



Bosna i Hercegovina
Federacija Bosne i Hercegovine
**Federalni zavod
za statistiku
Institute for
Statistics of FBiH**

ISSN 1840-1600

**MJESEČNI STATISTIČKI PREGLED
FEDERACIJE BOSNE I HERCEGOVINE**

**MONTHLY STATISTICAL REVIEW
OF THE FEDERATION OF BIH**



8

AVGUST
KOLOVOZ
AUGUST

GODINA/YEAR XXII

SARAJEVO, 2019.



Bosna i Hercegovina
Federacija Bosne i Hercegovine
**Federalni zavod
za statistiku**
**Institute for
Statistics of FBiH**

ISSN 1840-1600

**MJESEČNI STATISTIČKI PREGLED
FEDERACIJE BOSNE I HERCEGOVINE**

**MONTHLY STATISTICAL REVIEW
OF THE FEDERATION OF B&H**

8

AVGUST
KOLOVOZ
AUGUST

GODINA/YEAR XXII

SARAJEVO, 2019.

Izdaje i štampa/tiska: Federalni zavod za statistiku, Zelenih beretki 26, 71000 Sarajevo

Published and printed: Institute for Statistics of FBiH, Zelenih beretki 26, 71000 Sarajevo

Telefon/Phone/Fax: +387 33 22 61 51

Elektronska pošta/E-mail: fedstat@fzs.ba

Internetska stranica/Web site: <http://www.fzs.ba>

Odgovara: Doc. dr. Emir Krenić, direktor

Persons responsible: Assist. Prof. Dr. Emir Krenić, Director General

Urednički odbor:

Editorial Board:

Hajrudin Alić, Amer Korić, Nisveta Džebo, Amela Vesković, Sanja Ambrožić,
Zehra Kaba, Nidžara Zahirajć-Nezić, Belmira Hadžiabdić, Sanela Čengić, Dijana Simanić

Molimo korisnike da pri korištenju podataka navedu izvor

Users are kindly requested to state the source

Štampano/Tiskano u 50 primjeraka

Printed in 50 copies

Obavjesti daje Odsjek za odnose s javnošću i biblioteka

Information is available at the Department of Public relations and Library

Telefon/Phone : + 387 33 20 64 52/lok 234

+ 387 33 40 70 19

Pretplata publikacija/Subscription : + 387 33 20 64 52/lok 235

+ 387 33 40 70 20

UVOD

„Mjesečni statistički pregled“ je sveobuhvatna publikacija u kojoj se prikazuju rezultati pojedinačnih statističkih istraživanja ili više istraživanja iz istog područja.

Podaci su rezultat statističkih istraživanja koje provodi Federalni zavod za statistiku prema Planu provođenja statističkih istraživanja od interesa za Federaciju BiH.

Pored podataka koji su rezultat redovnih/redovnih statističkih istraživanja Federalnog zavoda za statistiku publikuju se i podaci drugih institucija koje su uključene u statistički sistem/sustav Federacije BiH.

Podaci se prikazuju u godišnjim, kvartalnim i mjesečnim serijama a sistematizirani su po statističkim oblastima. Svaka oblast pored tabelarnog prikaza sadrži i metodološka objašnjenja u cilju pojašnjenja korisnicima na koji način je proizveden podatak, na osnovu kojih izvora i definicija.

Podaci koji se daju po određenim nivoima klasifikacije djelatnosti, iskazani su prema KD BiH 2010, koja sadržajno i strukturo u potpunosti odgovara EU Statističkoj klasifikaciji djelatnosti NACE Rev.2.

Mjesečni podaci za tekuću godinu su najčešće prethodni rezultati i podložni su korekcijama. Izvršene korekcije se obilježavaju zvjezdicom u onom broju „Mjesečnog statističkog pregleda“ u kojem je izvršena korekcija.

DIREKTOR
Doc. dr. Emir Krečić

PREFACE

"Monthly Statistical Review" is a comprehensive publication and give results of individual statistical surveys or several surveys in the same area.

Data are issued are obtained through statistical surveys conducted by the Institute for Statistics of Federation of BiH according to the Scheme of Statistical Survey of interest for the Federation of BiH.

Institute for Statistics of Federation B&H also publishes data of other institutions involved in the statistical system of the Federation of B&H.

Statistical data are presented in annual, quarterly and monthly series and are systemized by statistical fields. In addition to the table, each field contains notes on methodology in order to clarify to users on how the data is produced, on the basis of which sources and definitions.

Data presented by specific level of activity classification are given in accordance with the KD BIH 2010, which is in its content and structure fully harmonised with the Statistical Classification of Economic Activities NACE Rev. 2.

Monthly data for the current year are mostly the preliminary ones and are subject to corrections. The corrections made are designated by the star in the number of the "Monthly statistical review" where the correction has been made.

DIRECTOR GENERAL
Assist. Prof. Dr. Emir Krečić

SKRAĆENICE/KRATICE

d.n.	drugdje nespomenuto
Cepta	Sporazum o slobodnoj trgovini srednjoevropskih/srednjoevropskih zemalja
Efta	Evropsko/Europsko udruženje za slobodnu trgovinu
EU	Evropska/Europska unija
GWh	gigavat-sat
ha	hektar
hilj.	hiljadu
hl	hektolitar
kg	kilogram
KM	konvertibilna marka
km	kilometar
km ²	kvadratni kilometar
kom.	komad
kut.	kutija
KV	kvalificirani (radnik)
KVG	Klasifikacija vrsta građevina
kW	kilovat
l	litra
m	metar
m ²	kvadratni metar
m ³	kubni/kubični metar
mil.	milion
MWh	megavatsat
NKV	nekvalificirani (radnik)
NSS	niža stručna sprema
PKV	polukvalificirani (radnik)
KD	Klasifikacija djelatnosti
SMTK	Standardna međunarodna trgovinska klasifikacija
SSS	srednja stručna sprema
t	tona
tis.	tisuća
USD	američki dolar
VKV	visokokvalificirani (radnik)
VSS	visoka stručna sprema
VŠS	viša stručna sprema

ABBREVIATIONS

CEFTA	Central European Free Trade Agreement
CTC	Classification of types of construction
EFTA	European Free Trade Association
EU	European Union
GWh	gigawatt-hour
ha	hectare
hl	hectolitre
kg	kilogram
KM	Convertible marks
km	kilometer
km ²	square kilometer
kW	kilowatt
l	litre
m	meter
m ²	square meter
m ³	cubic meter
000	thousand
000.000	million
Mfr.	manufacture
MWh	megawatt hour
n.e.c.	not elsewhere classified
p/st	number of items (pieces/sticks)
CA	Standard Classification of Economic Activities
SITC	Standard International Trade Classification
t	tons
USD	American dollar

ZNAKOVI

-	nema pojave
...	ne raspolaže se podatkom
0	podatak je manji od 0,5 upotrijebljene jedinice mjere
θ	prosjek
1)	oznaka za napomenu
*	ispravljen podatak

SYMBOLS

-	no occurrence
...	data not available
0	value is less than 0,5 of the unit of measure used
θ	average
1)	footnote
*	corrected data

SADRŽAJ
CONTENTS

PREDGOVOR <i>PREFACE</i>	3
SKRAĆENICE/KRATICE I ZNAKOVI <i>ABBREVIATIONS AND SYMBOLS</i>	4
OSNOVNI POKAZATELJI EKONOMSKIH KRETANJA <i>MAYOR INDICATORS OF ECONOMIC TRENDS</i>	7
PRIRODNO KRETANJE STANOVNIŠTVA I BRAKOVI <i>NATURAL CHANGES OF POPULATION AND MARRIAGES</i>	8
ZAPOSLENOST, NEZAPOSLENOST I PLAĆE <i>EMPLOYMENT, UNEMPLOYMENT AND PAY</i>	11
CIJENE <i>PRICES</i>	26
INVESTICIJE U STALNA SREDSTVA <i>GROSS FIXED CAPITAL FORMATION</i>	46
POLJOPRIVREDA, ŠUMARSTVO I RIBOLOV <i>AGRICULTURE, FORESTRY AND FISHING</i>	49
INDUSTRIJA <i>INDUSTRY</i>	52
PRIJEVOZ I KOMUNIKACIJE <i>TRANSPORT AND COMMUNICATION</i>	64
GRAĐEVINARSTVO <i>CONSTRUCTION</i>	68
VANJSKA TRGOVINA <i>FOREIGN TRADE</i>	74
UNUTRAŠNJA/UNUTARNJA TRGOVINA <i>DOMESTIC TRADE</i>	88
TURIZAM <i>TOURISM</i>	92
KOMENTARI <i>COMMENTARIES</i>	95
METODOLOŠKA OBJAŠNJENJA <i>NOTES ON METHODOLOGY</i>	103

1.1 OSNOVNI POKAZATELJI EKONOMSKIH KRETANJA

MAJOR INDICATORS OF ECONOMIC TRENDS

	2016 ¹⁾ 2015	2017 ¹⁾ 2016	2018 2017	VI 2019 ²⁾ VI 2018	VI 2019 ³⁾ V 2018	
Indeksi obima industrijske proizvodnje	102,6	103,8	100,8	101,4	98,0	<i>Indices of industrial production</i>

	2016 2015	Q 2017 Q 2016	Q 2018 Q 2017	VI 2019 V 2019	VII 2019 VI 2019	
Indeksi cijena proizvođača industrijskih proizvoda na domaćem tržištu	97,8	101,5	101,9	99,8	99,8	<i>Producer price indices of industrial products on domestic market</i>
Indeksi potrošačkih cijena	98,9	101,7	101,6	99,6	99,4	<i>Consumer price indices</i>

	2016	2017	2018	V 2019	VI 2019	
Broj zaposlenih	457.974	505.201 ⁴⁾	519.800	532.779	533.480	<i>Number of employed persons</i>
Broj nezaposlenih	377.854	357.971	335.610	308.607	308.443	<i>Number of unemployed persons</i>
Prosječna neto plaća, u KM	839	860	889	938	911	<i>Average net wage, in KM</i>
Prosječna bruto plaća, u KM	1.283	1.318	1.365	1443	1.400	<i>Average gross wage, in KM</i>

	2016	2017	2018	V 2019	VI 2019	
Noćenja turista - ukupno	1.613.567	1.860.346	2.088.946	197.736	257.849	<i>Tourist nights - total</i>
domaći turisti	345.654	363.843	408.667	34.273	53.421	<i>Domestic tourist</i>
strani turisti	1.267.913	1.496.503	1.680.279	163.463	204.428	<i>Foreign tourist</i>
Izvoz - ukupno, 000 KM	6.259.782	7.254.541	7.911.910	692.961	668.446	<i>Total exports, 000 KM</i>
Izvoz - preračunato u 000 EUR	3.200.576	3.709.188	4.045.296	354.305	341.771	<i>Export - converted into 000 EUR</i>
Uvoz - ukupno 000 KM	10.925.411	12.435.049	13.266.591	1.319.847	1.136.140	<i>Total imports, 000 KM</i>
Uvoz - preračunato u 000 EUR	5.586.074	6.357.940	6.783.100	5.854.392	580.899	<i>Import - converted into 000 EUR</i>
Pokrivenost uvoza izvozom (%)	57,3	58,3	59,6	52,5	58,8	<i>Exports/Imports ration (%)</i>
Bruto domaći proizvod u tekućim cijenama, hilj./tis KM	19.540.120	20.539.696	21.945.615 ⁵⁾			<i>Gross domestic product at current prices, 000 KM</i>
Bruto domaći proizvod po stanovniku, KM	8.857	9.331	9.992 ⁵⁾			<i>Gross domestic product per capita, KM</i>
Bruto domaći proizvod, godišnje stope realnog rasta, %	2,9	3,2	3,6 ⁵⁾			<i>Gross domestic product, annual real growth rates, %</i>
Ostvarene investicije, hilj./tis. KM	2.875.950	3.292.112	3.386.681 ⁵⁾			<i>Gross fixed capital formation, 000 KM</i>

¹⁾ Izvorni indeks obima industrijske proizvodnje/*Gross indices of industrial production*

²⁾ Kalendarski prilagođeni indeks obima industrijske proizvodnje/*Working-day adjusted indices of industrial production*

³⁾ Desezonirani indeks obima industrijske proizvodnje/*Seasonally adjusted indices of industrial production*

⁴⁾ Od januara 2018. godine podaci o zaposlenima se preuzimaju od Porezne uprave Federacije BiH. Podaci su preuzeti retroaktivno i za 2017. godinu.

Time je prekinuta dosadašnja serija podataka za ranije godine.

From January 2018. data on employees are taken over from the Tax Administration of the Federation of BiH. The data was taken retroactively and for 2017.

This was terminated by the previous data series for the previous years.

⁵⁾ Prvi rezultati/*First results*

PRIRODNO KRETANJE STANOVNIŠTVA I BRAKOVI

NATURAL CHANGES OF POPULATION AND MARRIAGES

2.1 PRIRODNO KRETANJE STANOVNIŠTVA I BRAKOVI PO MJESTU UOBIČAJENOG STANOVANJA (juni/lipanj 2019. godine - prvi rezultati)

NATURAL CHANGES OF POPULATION AND MARRIAGES ACCORDING TO USUAL PLACE OF RESIDENCE (June 2019 - first results)

KANTON CANTON	Rođeni Births			Umrli Deaths	Brakovi Marital statistics	
	ukupno Total	živorođeni Live births	mrtvorodeni Stillbirths		zaključeni Marriages	razvedeni Divorces
FEDERACIJA BIH FEDERATION OF BIH	1.324	1.320	4	1.707	975	109
Unsko-sanski	130	129	1	176	147	22
Kanton Posavski	8	8	-	34	8	7
Tuzlanski	306	306	-	360	200	20
Zeničko-dobojski	216	214	2	264	163	26
Bosansko-podrinjski	13	13	-	22	8	-
Srednjobosanski	101	100	1	174	77	7
Hercegovačko-neretvanski	119	119	-	196	100	12
Zapadnohercegovački	53	53	-	41	42	-
Kanton Sarajevo	354	354	-	370	209	13
Kanton 10	24	24	-	70	21	2

2.2 PRIRODNO KRETANJE STANOVNIŠTVA I BRAKOVI PO MJESECIMA

NATURAL CHANGES OF POPULATION AND MARRIAGES BY MONTHS

Mjesec Month	Živorodeni Livebirths	Umrli Deaths	Prirodni priraštaj Natural increase	Umrli dojenčad Infant deaths	Zaključeni brakovi Marriages	Razvedeni brakovi Divorces	Vitalni indeks Vital index
2018							
VII	1.656	1.593	63	14	1.413	101	104
VIII	1.836	1.769	67	18	1.884	102	104
IX	1.656	1.702	-46	14	1.302	112	97
X	1.789	1.765	24	8	1.055	125	101
XI	1.557	1.672	-115	9	806	141	93
XII	1.565	1.827	-262	11	1.171	118	86
I/2019	1.232	1.712	-480	7	555	81	72
II/2019	1.298	1.948	-650	9	570	121	67
III/2019	1.371	1.833	-462	12	724	109	75
IV/2019	1.394	1.850	-456	17	1.267	131	75
V/2019	1.489	1.811	-322	15	658	130	82
VI/2019	1.320	1.707	-387	14	975	109	77

PRIRODNO KRETANJE STANOVNIŠTVA I BRAKOVI

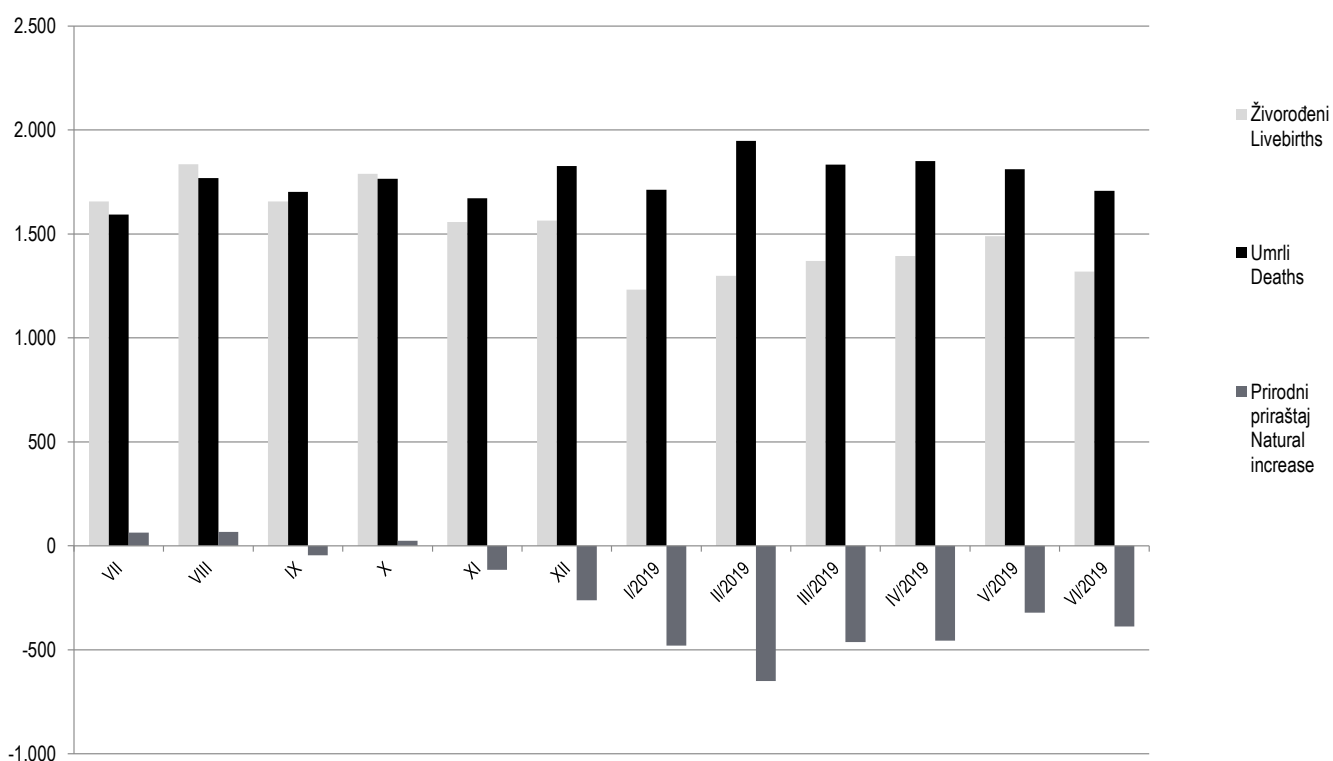
NATURAL CHANGES OF POPULATION AND MARRIAGES

2-3 PRIRODNO KRETANJE STANOVNIŠTVA I BRAKOVI PO KANTONIMA, (juni/lipanj 2019. godine - prvi rezultati)

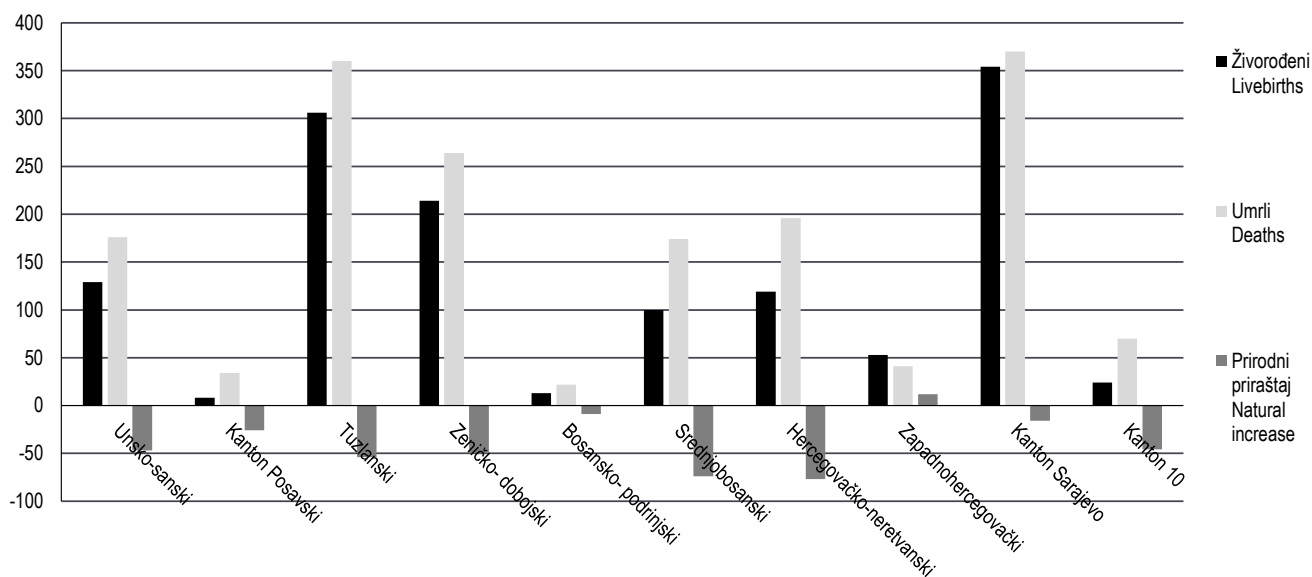
NATURAL CHANGES OF POPULATION AND MARRIAGES BY CANTONS, (June 2019- first results)

Kanton Canton	Živorodeni Livebirths	Umrli Deaths	Prirodni priraštaj Natural increase	Umrli dojenčad Infant deaths	Zaključeni brakovi Marriages	Razvedeni brakovi Divorces	Vitalni indeks Vital index
FEDERACIJA BIH FEDERATION OF BIH	1.320	1.707	-387	14	975	109	77
Unsko - sanski	129	176	-47	4	147	22	73
Kanton Posavski	8	34	-26	-	8	7	24
Tuzlanski	306	360	-54	2	200	20	85
Zeničko - dobojski	214	264	-50	1	163	26	81
Bosansko - podrinjski	13	22	-9	-	8	-	59
Srednjobosanski	100	174	-74	2	77	7	57
Hercegovačko-neretvanski	119	196	-77	3	100	12	61
Zapadnohercegovački	53	41	12	-	42	-	129
Kanton Sarajevo	354	370	-16	2	209	13	96
Kanton 10	24	70	-46	-	21	2	34

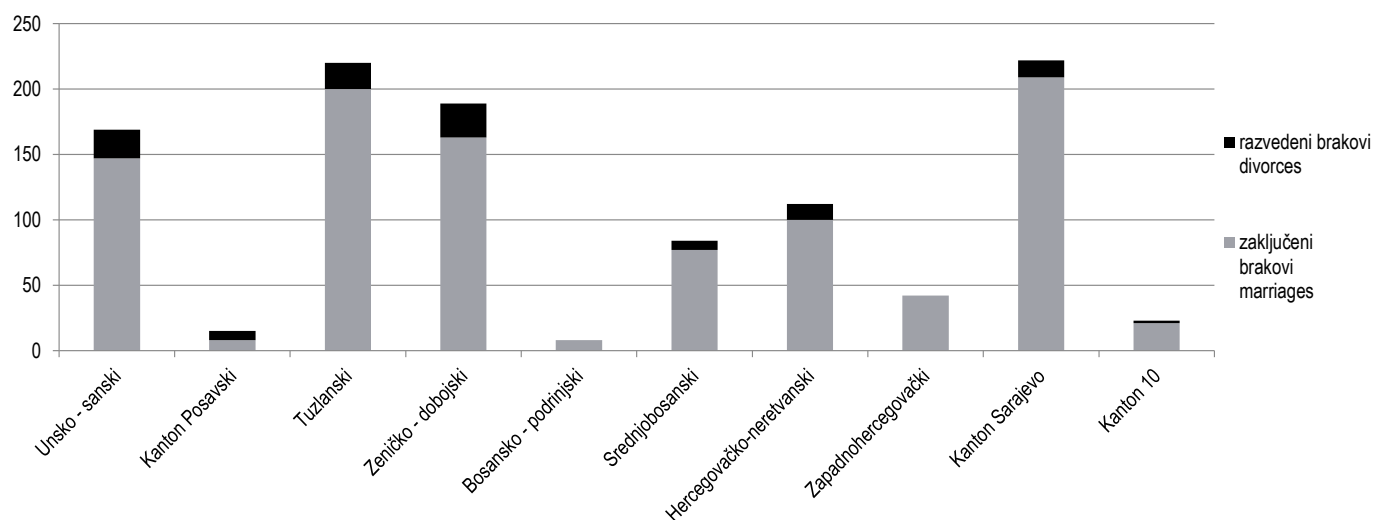
2.2.1 Živorodeni, umrli i prirodni priraštaj u FBiH po mjesecima
Livebirths, deaths and natural increase in FBiH by months



2.3.1 Živorodeni, umri i prirodni priraštaj po kantonima juni/lipanj 2019.
Livebirths, deaths and natural increase by cantons, June 2019



2.3.2 Zaključeni i razvedeni brakovi po kantonima, juni/lipanj 2019.
Marriages and divorces by cantons, June 2019



3.1 ZAPOSLENI PO PODRUČJIMA I OBLASTIMA KD BiH 2010, PRVI REZULTATI
PERSONS IN EMPLOYMENT BY SECTIONS AND DIVISIONS OF NACE REV.2, FIRST RESULT

Područja i oblasti	Broj zaposlenih ¹⁾ Number of employed persons ¹⁾				Indeksi Indices			Sections and divisions
	Q 2018	VI 2018	V 2019	VI 2019	VI 2019 V 2019	VI 2019 VI 2018	VI 2019 Q 2018	
UKUPNO	519.800	522.687	532.779	533.480	100,1	102,1	102,6	Total
A Poljoprivreda, šumarstvo i ribolov	10.940	11.276	11.170	11.214	100,4	99,5	102,5	Agriculture, forestry and fishing
01 Biljna i stočarska proizvodnja, lovstvo i uslužne djelatnosti u vezi s njima	5.434	5.559	5.446	5.433	99,8	97,7	100,0	Crop and animal production, hunting and related service activities
02 Šumarstvo i sječa drva (iskorištavanje šuma)	5.333	5.545	5.550	5.605	101,0	101,1	105,1	Forestry and logging
03 Ribolov i akvakultura	173	172	174	176	101,1	102,3	101,7	Fishing and aquaculture
B Vađenje ruda i kamena	12.995	13.135	13.308	13.332	100,2	101,5	102,6	Mining and quarrying
05 Vađenje ugljena i lignita	10.562	10.672	10.926	10.905	99,8	102,2	103,2	Mining of coal and lignite
07 Vađenje metalnih ruda	433	437	468	523	111,8	119,7	120,8	Mining of metal ores
08 Vađenje ostalih ruda i kamena	1.596	1.634	1.567	1.565	99,9	95,8	98,1	Other mining and quarrying
09 Pomoćne uslužne djelatnosti u vađenju ruda i kamena	404	392	347	339	97,7	86,5	83,9	Mining support service activities
C Prerađivačka industrija	105.098	106.041	106.761	106.804	100,0	100,7	101,6	Manufacturing
10 Proizvodnja prehrambenih proizvoda	13.987	14.145	13.952	13.974	100,2	98,8	99,9	Manufacture of food products
11 Proizvodnja pića	1.458	1.484	1.475	1.489	100,9	100,3	102,1	Manufacture of beverages
12 Proizvodnja duhanskih proizvoda	261	292	211	211	100,0	72,3	80,8	Manufacture of tobacco products
13 Proizvodnja tekstila	5.646	5.745	5.324	5.244	98,5	91,3	92,9	Manufacture of textiles
14 Proizvodnja odjeće	10.103	10.067	9.946	9.910	99,6	98,4	98,1	Manufacture of wearing apparel
15 Proizvodnja kože i srodnih proizvoda	8.686	8.823	8.587	8.549	99,6	96,9	98,4	Manufacture of leather and related products
16 Prerada drva i proizvoda od drva i pluta, osim namještaja; proizvodnja predmeta od slame i pletarskih materijala	8.195	8.360	8.279	8.313	100,4	99,4	101,4	Manufacture of wood and of products of wood and cork, except furniture; manufacture of articles of straw and plaiting materials
17 Proizvodnja papira i proizvoda od papira	1.796	1.801	1.831	1.821	99,5	101,1	101,4	Manufacture of paper and paper products
18 Štampanje i umnožavanje snimljenih zapisa	1.672	1.667	1.698	1.696	99,9	101,7	101,4	Printing and reproduction of recorded media
19 Proizvodnja koks i rafiniranih naftnih proizvoda	1.004	988	1.031	1.027	99,6	103,9	102,3	Manufacture of coke and refined petroleum products
20 Proizvodnja hemikalija i hemijskih proizvoda	2.998	2.990	3.041	3.029	99,6	101,3	101,0	Manufacture of chemicals and chemical products
21 Proizvodnja osnovnih farmaceutskih proizvoda i farmaceutskih preparata	798	798	803	807	100,5	101,1	101,1	Manufacture of basic pharmaceutical products and pharmaceutical preparations
22 Proizvodnja proizvoda od gume i plastičnih materijala	5.141	5.100	5.570	5.631	101,1	110,4	109,5	Manufacture of rubber and plastic products
23 Proizvodnja ostalih nemetalnih mineralnih proizvoda	3.873	3.937	4.243	4.269	100,6	108,4	110,2	Manufacture of other non-metallic mineral products
24 Proizvodnja baznih metala	5.070	5.123	5.079	5.087	100,2	99,3	100,3	Manufacture of basic metals
25 Proizvodnja gotovih metalnih proizvoda, osim mašina i opreme	15.425	15.388	16.393	16.386	100,0	106,5	106,2	Manufacture of fabricated metal products, except machinery and equipment
26 Proizvodnja računara te elektroničkih i optičkih proizvoda	369	356	373	376	100,8	105,6	101,9	Manufacture of computer, electronic and optical products
27 Proizvodnja električne opreme	2.321	2.346	2.505	2.546	101,6	108,5	109,7	Manufacture of electrical equipment
28 Proizvodnja mašina i uređaja, d.n.	2.715	2.748	2.740	2.764	100,9	100,6	101,8	Manufacture of machinery and equipment n.e.c.
29 Proizvodnja motornih vozila, prikolica i poluprikolica	2.835	2.928	2.803	2.802	100,0	95,7	98,8	Manufacture of motor vehicles, trailers and semi-trailers

3.1 ZAPOSLENI PO PODRUČJIMA I OBLASTIMA KD BiH 2010, PRVI REZULTATI (nastavak)
PERSONS IN EMPLOYMENT BY SECTIONS AND DIVISIONS OF NACE REV.2, FIRST RESULT (continued)

Područja i oblasti	Broj zaposlenih ¹⁾				Indeksi			Sections and divisions
	Number of employed persons ¹⁾				Indices			
	Q 2018	VI 2018	V 2019	VI 2019	VI 2019 V 2019	VI 2019 VI 2018	VI 2019 Q 2018	
30 Proizvodnja ostalih prijevoznih sredstava	135	140	162	157	96,9	112,1	116,3	Manufacture of other transport equipment
31 Proizvodnja namještaja	6.939	6.973	7.164	7.176	100,2	102,9	103,4	Manufacture of furniture
32 Ostala prerađivačka industrija	2.247	2.351	2.068	2.090	101,1	88,9	93,0	Other manufacturing
33 Popravak i instaliranje mašina i opreme	1.424	1.491	1.483	1.450	97,8	97,3	101,8	Repair and installation of machinery and equipment
D Proizvodnja i snabdijevanje električnom energijom, plinom, parom i klimatizacija	8.703	8.706	8.688	8.728	100,5	100,3	100,3	Electricity, gas, steam and air conditioning supply
35 Proizvodnja i snabdijevanje električnom energijom, plinom, parom i klimatizacija	8.703	8.706	8.688	8.728	100,5	100,3	100,3	Electricity, gas, steam and air conditioning supply
E Snabdijevanje vodom; uklanjanje otpadnih voda, upravljanje otpadom te djelatnosti sanacije okoliša	8.551	8.579	8.619	8.689	100,8	101,3	101,6	Water supply, sewerage, waste management and remediation activities
36 Sakupljanje, pročišćavanje i snabdijevanje vodom	4.691	4.683	4.623	4.687	101,4	100,1	99,9	Water collection, treatment and supply
37 Uklanjanje otpadnih voda	170	176	178	178	100,0	101,1	104,7	Sewerage
38 Sakupljanje otpada, djelatnosti obrade i zbrinjavanja otpada; reciklaža materijala	3.618	3.636	3.731	3.703	99,2	101,8	102,3	Waste collection, treatment and disposal activities; materials recovery
39 Djelatnosti sanacije okoliša te ostale djelatnosti upravljanja otpadom	72	84	87	121	139,1	144,0	168,1	Remediation activities and other waste management services
F Građevinarstvo	24.936	25.445	26.253	26.271	100,1	103,2	105,4	Construction
41 Gradnja građevina visokogradnje	8.849	9.038	9.355	9.362	100,1	103,6	105,8	Construction of buildings
42 Gradnja građevina niskogradnje	7.301	7.373	7.625	7.583	99,4	102,8	103,9	Civil engineering
43 Specijalizirane građevinske djelatnosti	8.786	9.034	9.273	9.326	100,6	103,2	106,1	Specialised construction activities
G Trgovina na veliko i na malo; popravak motornih vozila i motocikala	97.110	97.795	99.068	99.499	100,4	101,7	102,5	Wholesale and retail trade; repair of motor vehicles and motorcycles
45 Trgovina na veliko i na malo motornim vozilima i motociklima; popravak motornih vozila i motocikala	8.057	8.055	8.506	8.540	100,4	106,0	106,0	Wholesale and retail trade and repair of motor vehicles and motorcycles
46 Trgovina na veliko, osim trgovine motornim vozilima i motociklima	26.488	26.634	27.083	27.133	100,2	101,9	102,4	Wholesale trade, except of motor vehicles and motorcycles
47 Trgovina na malo, osim trgovine motornim vozilima i motociklima	62.565	63.106	63.479	63.826	100,5	101,1	102,0	Retail trade, except of motor vehicles and motorcycles
H Prijevoz i skladištenje	24.062	24.035	24.754	24.816	100,3	103,2	103,1	Transportation and storage
49 Kopneni prijevoz i cjevovodni transport	15.951	15.951	16.101	16.098	100,0	100,9	100,9	Land transport and transport via pipelines
50 Vodeni prijevoz	2	2	-	-	-	-	-	Water transport
51 Zračni prijevoz	33	40	48	66	137,5	165,0	200,0	Air transport
52 Skladištenje i pomoćne djelatnosti u prijevozu	4.852	4.942	5.092	5.129	100,7	103,8	105,7	Warehousing and support activities for transportation
53 Poštanske i kurirske djelatnosti	3.224	3.100	3.513	3.523	100,3	113,6	109,3	Postal and courier activities
I Djelatnosti pružanja smještaja te pripreme i usluživanja hrane(hotelijerstvo i ugostiteljstvo)	26.237	26.846	27.436	27.921	101,8	104,0	106,4	Accommodation and food service activities
55 Smještaj	4.842	5.075	5.030	5.202	103,4	102,5	107,4	Accommodation
56 Djelatnosti pripreme i usluživanja hrane i pića	21.395	21.771	22.406	22.719	101,4	104,4	106,2	Food and beverage service activities

3.1 ZAPOSLENI PO PODRUČJIMA I OBLASTIMA KD BiH 2010, PRVI REZULTATI (nastavak)
PERSONS IN EMPLOYMENT BY SECTIONS AND DIVISIONS OF NACE REV.2, FIRST RESULT (continued)

Područja i oblasti	Broj zaposlenih ¹⁾				Indeksi			Sections and divisions
	Number of employed persons ¹⁾				Indices			
	Q 2018	VI 2018	V 2019	VI 2019	VI 2019 V 2019	VI 2019 VI 2018	VI 2019 Q 2018	
J Informacije i komunikacije	14.419	14.286	15.493	15.362	99,2	107,5	106,5	Information and communication
58 Izdavačke djelatnosti	740	734	744	742	99,7	101,1	100,3	Publishing activities
59 Proizvodnja filmova, videofilmova i televizijskog programa, djelatnosti snimanja zvučnih zapisa i izdavanja muzičkih zapisa	297	283	345	345	100,0	121,9	116,2	Motion picture, video and television programme production, sound recording
60 Emitiranje programa	2.753	2.754	2.763	2.763	100,0	100,3	100,4	Programming and broadcasting activities
61 Telekomunikacije	4.982	4.972	4.974	4.965	99,8	99,9	99,7	Telecommunications
62 Računarsko programiranje, savjetovanje i djelatnosti u vezi s njima	4.348	4.263	5.000	5.056	101,1	118,6	116,3	Computer programming, consultancy and related activities
63 Informacijske uslužne djelatnosti	1.299	1.280	1.667	1.491	89,4	116,5	114,8	Information service activities
K Finansijske djelatnosti i djelatnosti osiguranja	11.920	11.972	12.087	12.117	100,2	101,2	101,7	Financial and insurance activities
64 Finansijske uslužne djelatnosti, osim osiguranja i penzijskih fondova	8.200	8.212	8.228	8.252	100,3	100,5	100,6	Financial service activities, except insurance and pension funding
65 Osiguranje, reosiguranje i penzijski fondovi, osim obaveznog socijalnog osiguranja	2.883	2.895	2.972	2.973	100,0	102,7	103,1	Insurance, reinsurance and pension funding, except compulsory social security
66 Pomoćne djelatnosti kod finansijskih usluga i djelatnosti osiguranja	837	865	887	892	100,6	103,1	106,6	Activities auxiliary to financial services and insurance activities
L Poslovanje nekretninama	3.010	2.974	3.147	3.178	101,0	106,9	105,6	Real estate activities
68 Poslovanje nekretninama	3.010	2.974	3.147	3.178	101,0	106,9	105,6	Real estate activities
M Stručne, naučne i tehničke djelatnosti	16.291	16.296	16.617	16.599	99,9	101,9	101,9	Professional, scientific and technical activities
69 Pravne i računovodstvene djelatnosti	5.151	5.195	5.282	5.281	100,0	101,7	102,5	Legal and accounting activities
70 Upravljačke djelatnosti; savjetovanje u vezi s upravljanjem	1.137	1.181	1.162	1.158	99,7	98,1	101,8	Activities of head offices; management consultancy activities
71 Arhitektonske i inženjerske djelatnosti; tehničko ispitivanje i analiza	5.712	5.713	5.793	5.808	100,3	101,7	101,7	Architectural and engineering activities; technical testing and analysis
72 Naučno istraživanje i razvoj	427	422	426	426	100,0	100,9	99,8	Scientific research and development
73 Promocija (reklama i propaganda) i istraživanje tržišta	2.584	2.513	2.623	2.584	98,5	102,8	100,0	Advertising and market research
74 Ostale stručne, naučne i tehničke djelatnosti	584	575	618	631	102,1	109,7	108,0	Other professional, scientific and technical activities
75 Veterinarske djelatnosti	696	697	713	711	99,7	102,0	102,2	Veterinary activities
N Administrativne i pomoćne uslužne djelatnosti	11.205	11.262	12.012	12.100	100,7	107,4	108,0	Administrative and support service activities
77 Djelatnosti iznajmljivanja i davanja u zakup (leasing)	701	727	811	824	101,6	113,3	117,5	Rental and leasing activities
78 Djelatnosti posredovanja u zapošljavanju	1.791	1.776	1.795	1.793	99,9	101,0	100,1	Employment activities
79 Putničke agencije, organizatori putovanja, turoperatori i ostale rezervacijske usluge te djelatnosti u vezi s njima	826	859	913	961	105,3	111,9	116,3	Travel agency, tour operator reservation service and related activities
80 Zaštitne i istražne djelatnosti	4.487	4.490	4.481	4.472	99,8	99,6	99,7	Security and investigation activities

3.1 ZAPOSLENI PO PODRUČJIMA I OBLASTIMA KD BiH 2010, PRVI REZULTATI (nastavak)
PERSONS IN EMPLOYMENT BY SECTIONS AND DIVISIONS OF NACE REV.2, FIRST RESULT (continued)

Područja i oblasti	Broj zaposlenih ¹⁾				Indeksi			Sections and divisions
	Number of employed persons ¹⁾				Indices			
	Ø 2018	VI 2018	V 2019	VI 2019	VI 2019 V 2019	VI 2019 VI 2018	VI 2019 Ø 2018	
81 Usluge u vezi s upravljanjem i održavanjem zgrada te djelatnosti uređenja i održavanja zelenih površina	1.671	1.721	1.752	1.759	100,4	102,2	105,3	Services to buildings and landscape activities
82 Kancelarijske administrativne i pomoćne djelatnosti te ostale poslovne pomoćne djelatnosti	1.729	1.689	2.260	2.291	101,4	135,6	132,5	Office administrative, office support and other business support activities
O Javna uprava i odbrana; obavezno socijalno osiguranje	47.133	47.186	48.047	48.150	100,2	102,0	102,2	Public administration and defence; compulsory social security
84 Javna uprava i odbrana; obavezno socijalno osiguranje	47.133	47.186	48.047	48.150	100,2	102,0	102,2	Public administration and defence; compulsory social security
P Obrazovanje	42.797	42.436	44.168	43.304	98,0	102,0	101,2	Education
85 Obrazovanje	42.797	42.436	44.168	43.304	98,0	102,0	101,2	Education
Q Djelatnosti zdravstvene i socijalne zaštite	34.148	34.048	34.504	34.614	100,3	101,7	101,4	Human health and social work activities
86 Djelatnosti zdravstvene zaštite	29.034	28.943	29.157	29.243	100,3	101,0	100,7	Human health activities
87 Djelatnosti socijalne zaštite u ustanovama sa smještajem	2.508	2.515	2.640	2.657	100,6	105,6	105,9	Residential care activities
88 Djelatnosti socijalne zaštite bez smještaja	2.606	2.590	2.707	2.714	100,3	104,8	104,1	Social work activities without accommodation
R Umjetnost, zabava i rekreacija	10.136	10.191	10.087	10.157	100,7	99,7	100,2	Arts, entertainment and recreation
90 Kreativne, umjetničke i zabavne djelatnosti	1.098	1.111	1.132	1.128	99,6	101,5	102,7	Creative, arts and entertainment activities
91 Biblioteke, arhivi, muzeji i ostale kulturne djelatnosti	772	790	812	828	102,0	104,8	107,3	Libraries, archives, museums and other cultural activities
92 Djelatnosti kockanja i kladjenja	6.409	6.432	6.098	6.070	99,5	94,4	94,7	Gambling and betting activities
93 Sportske, zabavne i rekreacijske djelatnosti	1.857	1.858	2.045	2.131	104,2	114,7	114,8	Sports activities and amusement and recreation activities
S Ostale uslužne djelatnosti	10.109	10.178	10.560	10.625	100,6	104,4	105,1	Other service activities
94 Djelatnosti članskih organizacija	4.360	4.381	4.600	4.618	100,4	105,4	105,9	Activities of membership organisations
95 Popravak računara i predmeta za ličnu upotrebu i domaćinstvo	825	823	815	818	100,4	99,4	99,2	Repair of computers and personal and household goods
96 Ostale lične uslužne djelatnosti	4.924	4.974	5.145	5.189	100,9	104,3	105,4	Other personal service activities

¹⁾ Od januara 2018. godine podaci o zaposlenima se preuzimaju od Porezne uprave Federacije BiH. Podaci su preuzeti retroaktivno i za 2017. godinu. Time je prekinuta dosadašnja serija podataka za ranije godine.

Ukupna zaposlenost na teritoriji Federacije Bosne i Hercegovine obuhvaća zaposlene u poslovnim subjektima - pravnim osobama, obrtu i srodnim djelatnostima, odbrani/obrani i policiji.

¹⁾ From January 2018, data on employees are taken over from the Tax Administration of the Federation of BiH. The data was taken retroactively and for 2017. This was terminated by the previous data series for the previous years.

Data on persons in employment on territory Federation of Bosnia and Herzegovina include employment in all legal entities, employment in crafts and related activities and employment in defence and police.

3.2 REGISTRIRANA NEZAPOSLENOST PO KVALIFIKACIJAMA
REGISTERED UNEMPLOYMENT BY QUALIFICATIONS

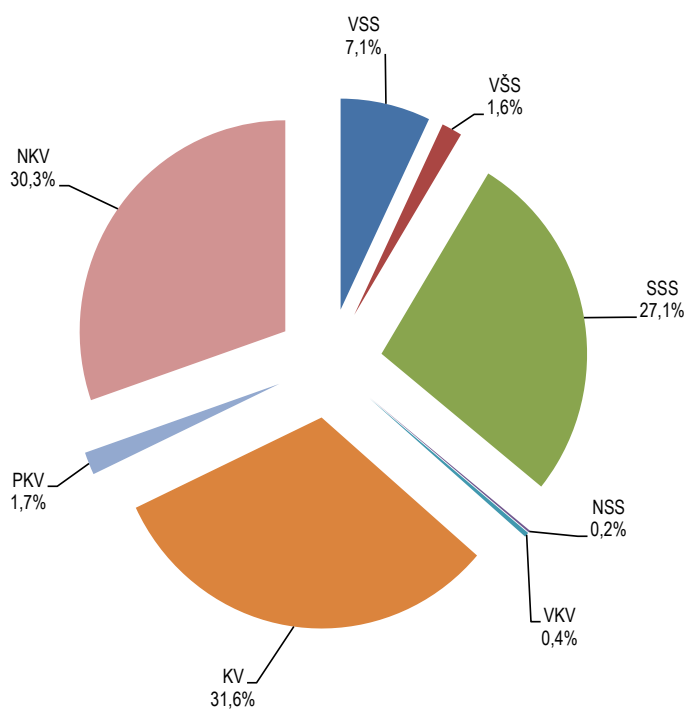
juni/lipanj 2019. - June 2019.

	Ukupno ¹⁾ Total ¹⁾	Žene Female
UKUPNO TOTAL	308.443	179.705
Stručne osobe ukupno/ <i>Expertly persons</i>	209.162	120.370
KV <i>Skilled workers</i>	97.511	47.143
VKV <i>Highly skilled workers</i>	1.117	199
SSS <i>Intermediate specialist's training</i>	83.722	54.217
VŠS <i>Advanced specialist's training</i>	4.986	3.247
VSS <i>University - level specialist's training</i>	21.826	15.564
Nestručne osobe ukupno/ <i>Unskillful persons</i>	99.281	59.335
NKV <i>Not qualified workers</i>	93.434	56.492
PKV <i>Semi - skilled workers</i>	5.378	2.393
NSS <i>Lower skilled workers</i>	469	450

¹⁾ Podaci o registriranoj nezaposlenosti odnose se na ukupan broj nezaposlenih osoba koje se vode u evidencijama pripadajućih službi Federalnog zavoda za zapošljavanje.

¹⁾ The data on unemployment refer to unemployed persons registered with the employment service (registered unemployment).

3.2.1 Nezaposlene osobe prema stručnoj spremi, stanje, juni/lipanj 2019.
Unemployed persons according to professional attainment, situation, June 2019



3.3 PROSJEČNA MJESEČNA ISPLAĆENA NETO I BRUTO PLAĆA ZAPOSLENIH PO PODRUČJIMA I OBLASTIMA KD BiH 2010
AVERAGE MONTHLY PAID OFF NET AND GROSS WAGE OF PERSONS IN PAID EMPLOYMENT BY SECTIONS AND DIVISIONS OF NACE REV.2

KM

Područja i oblasti	Neto plaća ¹⁾ Net wage ¹⁾				Bruto plaća ¹⁾ Gross wage ¹⁾				Sections and divisions
	θ 2018	VI 2018	V 2019	VI 2019	θ 2018	VI 2018	V 2019	VI 2019	
	UKUPNO	889	881	938	911	1.365	1.353	1.443	
A Poljoprivreda, šumarstvo i ribolov	858	819	912	834	1.303	1.241	1.389	1.266	Agriculture, forestry and fishing
01 Biljna i stočarska proizvodnja, lovstvo i uslužne djelatnosti u vezi s njima	555	567	573	567	834	851	858	853	Crop and animal production, hunting and related service activities
02 Šumarstvo i sječa drva (iskorištavanje šuma)	925	871	990	892	1.407	1.321	1.512	1.357	Forestry and logging
03 Ribolov i akvakultura	527	513	564	553	784	762	849	827	Fishing and aquaculture
B Vađenje ruda i kamena	1.007	993	1.045	997	1.544	1.524	1.616	1.529	Mining and quarrying
05 Vađenje ugljena i lignita	1.072	1.056	1.106	1.056	1.647	1.623	1.717	1.622	Mining of coal and lignite
07 Vađenje metalnih ruda	959	964	1.022	1.002	1.464	1.472	1.565	1.534	Mining of metal ores
08 Vađenje ostalih ruda i kamena	728	744	740	701	1.101	1.126	1.122	1.060	Other mining and quarrying
09 Pomoćne uslužne djelatnosti u vađenju ruda i kamena	611	605	684	615	916	907	1.032	921	Mining support service activities
C Prerađivačka industrija	646	646	689	669	973	975	1.042	1.009	Manufacturing
10 Proizvodnja prehrambenih proizvoda	564	554	611	598	848	830	919	900	Manufacture of food products
11 Proizvodnja pića	1.033	987	1.055	956	1.595	1.522	1.632	1.473	Manufacture of beverages
12 Proizvodnja duhanskih proizvoda	848	860	856	920	1.294	1.312	1.305	1.381	Manufacture of tobacco products
13 Proizvodnja tekstila	461	502	477	488	687	750	719	720	Manufacture of textiles
14 Proizvodnja odjeće	413	416	437	428	582	592	610	597	Manufacture of wearing apparel
15 Proizvodnja kože i srodnih proizvoda	401	404	416	410	566	587	593	583	Manufacture of leather and related products
16 Prerada drva i proizvoda od drva i pluta, osim namještaja; proizvodnja predmeta od slame i pletarskih materijala	493	489	517	505	733	728	772	755	Manufacture of wood and of products of wood and cork, except furniture; manufacture of articles of straw and plaiting materials
17 Proizvodnja papira i proizvoda od papira	812	824	914	894	1.244	1.265	1.407	1.374	Manufacture of paper and paper products
18 Štampanje i umnožavanje snimljenih zapisa	924	922	969	968	1.424	1.420	1.495	1.493	Printing and reproduction of recorded media
19 Proizvodnja koksa i rafiniranih naftnih proizvoda	1.014	979	1.048	947	1.560	1.500	1.614	1.453	Manufacture of coke and refined petroleum products
20 Proizvodnja hemikalija i hemijskih proizvoda	893	875	946	883	1.373	1.343	1.457	1.357	Manufacture of chemicals and chemical products
21 Proizvodnja osnovnih farmaceutskih proizvoda i farmaceutskih preparata	1.533	1.539	1.566	1.589	2.401	2.413	2.455	2.491	Manufacture of basic pharmaceutical products and pharmaceutical preparations
22 Proizvodnja proizvoda od gume i plastičnih masa	598	601	650	630	903	906	985	953	Manufacture of rubber and plastic products
23 Proizvodnja ostalih nemetalnih mineralnih proizvoda	838	832	833	781	1.280	1.266	1.261	1.190	Manufacture of other non-metallic mineral products
24 Proizvodnja baznih metala	1.156	1.141	1.148	1.084	1.786	1.759	1.771	1.669	Manufacture of basic metals
25 Proizvodnja gotovih metalnih proizvoda, osim mašina i opreme	748	751	782	774	1.138	1.142	1.195	1.182	Manufacture of fabricated metal products, except machinery and equipment
26 Proizvodnja računara te elektroničkih i optičkih proizvoda	1.027	1.039	1.044	1.031	1.591	1.599	1.607	1.589	Manufacture of computer, electronic and optical products

3.3 PROSJEČNA MJESEČNA ISPLAĆENA NETO I BRUTO PLAĆA ZAPOSLENIH PO PODRUČJIMA I OBLASTIMA KD BiH 2010 (nastavak)
AVERAGE MONTHLY PAID OFF NET AND GROSS WAGE OF PERSONS IN PAID EMPLOYMENT BY SECTIONS AND DIVISIONS OF NACE REV.2 (continued)

KM

Područja i oblasti	Neto plaća ¹⁾ Net wage ¹⁾				Bruto plaća ¹⁾ Gross wage ¹⁾				Sections and divisions
	θ 2018	VI 2018	V 2019	VI 2019	θ 2018	VI 2018	V 2019	VI 2019	
	27	694	711	784	769	1.058	1.087	1.204	
28	706	706	737	717	1.074	1.074	1.124	1.090	Manufacture of machinery and equipment n.e.c.
29	875	878	960	895	1.341	1.344	1.478	1.374	Manufacture of motor vehicles, trailers and semi-trailers
30	630	586	666	666	956	886	1.013	1.013	Manufacture of other transport equipment
31	570	571	616	585	858	859	934	885	Manufacture of furniture
32	535	518	603	576	800	773	918	875	Other manufacturing
33	611	614	645	634	925	930	978	959	Repair and installation of machinery and equipment
D	1.640	1.582	1.745	1.624	2.558	2.464	2.727	2.534	Electricity, gas, steam and air conditioning supply
35	1.640	1.582	1.745	1.624	2.558	2.464	2.727	2.534	Electricity, gas, steam and air conditioning supply
E	894	882	931	889	1.362	1.342	1.421	1.355	Water supply, sewerage, waste management and remediation activities
36	958	945	994	950	1.465	1.445	1.521	1.454	Water collection, treatment and supply
37	825	813	823	768	1.247	1.228	1.245	1.160	Sewerage
38	816	807	854	817	1.237	1.222	1.299	1.239	Waste collection, treatment and disposal activities; materials recovery
39	515	466	541	444	772	698	871	659	Remediation activities and other waste management services
F	586	592	632	613	883	892	955	922	Construction
41	519	512	558	552	776	766	838	821	Construction of buildings
42	674	699	724	687	1.021	1.061	1.100	1.042	Civil engineering
43	580	579	615	601	873	871	928	906	Specialised construction activities
G	649	638	695	677	987	970	1.061	1.032	Wholesale and retail trade; repair of motor vehicles and motorcycles
45	699	674	800	712	1.067	1.026	1.231	1.087	Wholesale and retail trade and repair of motor vehicles and motorcycles
46	806	797	854	844	1.239	1.226	1.315	1.297	Wholesale trade, except of motor vehicles and motorcycles
47	564	553	594	575	851	834	899	869	Retail trade, except of motor vehicles and motorcycles
H	879	868	904	879	1.344	1.326	1.386	1.345	Transportation and storage
49	706	699	707	683	1.067	1.055	1.070	1.031	Land transport and transport via pipelines
51	-	-	-	-	-	-	-	-	Air transport
52	1.344	1.312	1.343	1.325	2.095	2.044	2.094	2.064	Warehousing and support activities for transportation

3.3 PROSJEČNA MJESEČNA ISPLAĆENA NETO I BRUTO PLAĆA ZAPOSLENIH PO PODRUČJIMA I OBLASTIMA KD BiH 2010 (nastavak)
AVERAGE MONTHLY PAID OFF NET AND GROSS WAGE OF PERSONS IN PAID EMPLOYMENT BY SECTIONS AND DIVISIONS OF NACE REV.2 (continued)

KM

Područja i oblasti	Neto plaća ¹⁾ Net wage ¹⁾				Bruto plaća ¹⁾ Gross wage ¹⁾				Sections and divisions
	θ 2018	VI 2018	V 2019	VI 2019	θ 2018	VI 2018	V 2019	VI 2019	
	53 Poštanske i kurirske djelatnosti	1.008	1.001	1.044	1.020	1.549	1.536	1.608	
I Djelatnosti pružanja smještaja te pripreme i usluživanja hrane (hotelijerstvo i ugostiteljstvo)	536	531	544	538	809	801	823	813	Accommodation and food service activities
55 Smještaj	595	590	613	607	902	895	931	921	Accommodation
56 Djelatnosti pripreme i usluživanja hrane i pića	470	464	472	464	705	697	709	699	Food and beverage service activities
J Informacije i komunikacije	1.309	1.317	1.377	1.314	2.042	2.054	2.149	2.051	Information and communication
58 Izdavačke djelatnosti	974	978	1.010	989	1.504	1.510	1.526	1.526	Publishing activities
59 Proizvodnja filmova, videofilmova i televizijskog programa, djelatnosti snimanja zvučnih zapisa i izdavanja muzičkih zapisa	883	910	1.365	1.314	1.370	1.407	2.154	2.065	Motion picture, video and television programme production, sound recording
60 Emitiranje programa	1.029	1.026	1.108	1.102	1.588	1.582	1.715	1.704	Programming and broadcasting activities
61 Telekomunikacije	1.448	1.441	1.521	1.371	2.261	2.251	2.377	2.137	Telecommunications
62 Računarsko programiranje, savjetovanje i djelatnosti u vezi s njima	1.472	1.513	1.608	1.600	2.318	2.375	2.528	2.521	Computer programming, consultancy and related activities
63 Informacijske uslužne djelatnosti	829	829	857	854	1.284	1.282	1.329	1.323	Information service activities
K Finansijske djelatnosti i djelatnosti osiguranja	1.508	1.656	1.686	1.706	2.364	2.601	2.647	2.679	Financial and insurance activities
64 Finansijske uslužne djelatnosti, osim osiguranja i penzijskih fondova	1.590	1.783	1.781	1.824	2.496	2.804	2.801	2.866	Financial service activities, except insurance and pension funding
65 Osiguranje, reosiguranje i penzijski fondovi, osim obaveznog socijalnog osiguranja	1.168	1.185	1.392	1.344	1.816	1.844	2.167	2.100	Insurance, reinsurance and pension funding, except compulsory social security
66 Pomoćne djelatnosti kod finansijskih usluga i djelatnosti osiguranja	1.909	1.896	1.797	1.703	3.012	2.993	2.833	2.682	Activities auxiliary to financial services and insurance activities
L Poslovanje nekretninama	770	756	840	830	1.179	1.157	1.294	1.279	Real estate activities
68 Poslovanje nekretninama	770	756	840	830	1.179	1.157	1.294	1.279	Real estate activities
M Stručne, naučne i tehničke djelatnosti	1.060	1.034	1.091	1.064	1.649	1.607	1.689	1.660	Professional, scientific and technical activities
69 Pravne i računovodstvene djelatnosti	1.072	1.064	1.176	1.173	1.670	1.658	1.839	1.834	Legal and accounting activities
70 Upravljačke djelatnosti; savjetovanje u vezi s upravljanjem	1.028	950	1.085	1.128	1.599	1.472	1.691	1.760	Activities of head offices; management consultancy activities
71 Arhitektonske i inženjerske djelatnosti; tehničko ispitivanje i analiza	987	973	1.057	1.001	1.528	1.505	1.623	1.557	Architectural and engineering activities; technical testing and analysis
72 Naučno istraživanje i razvoj	1.096	1.079	1.396	1.411	1.709	1.686	2.182	2.206	Scientific research and development
73 Promocija (reklama i propaganda) i istraživanje tržišta	1.313	1.249	1.059	1.082	2.068	1.959	1.659	1.699	Advertising and market research
74 Ostale stručne, naučne i tehničke djelatnosti	953	953	929	936	1.485	1.485	1.444	1.455	Other professional, scientific and technical activities
75 Veterinarske djelatnosti	1.031	1.028	1.068	1.055	1.594	1.588	1.652	1.631	Veterinary activities
N Administrativne i pomoćne uslužne djelatnosti	609	609	615	615	927	930	937	938	Administrative and support service activities

3.3 PROSJEČNA MJESEČNA ISPLAĆENA NETO I BRUTO PLAĆA ZAPOSLENIH PO PODRUČJIMA I OBLASTIMA KD BiH 2010 (nastavak)
AVERAGE MONTHLY PAID OFF NET AND GROSS WAGE OF PERSONS IN PAID EMPLOYMENT BY SECTIONS AND DIVISIONS OF NACE REV.2 (continued)

KM

Područja i oblasti	Neto plaća ¹⁾ Net wage ¹⁾				Bruto plaća ¹⁾ Gross wage ¹⁾				Sections and divisions
	Q 2018	VI 2018	V 2019	VI 2019	Q 2018	VI 2018	V 2019	VI 2019	
	77 Djelatnosti iznajmljivanja i davanja u zakup (leasing)	1.106	1.153	881	903	1.725	1.801	1.360	
78 Djelatnosti posredovanja u zapošljavanju	1.077	1.060	1.152	1.128	1.674	1.648	1.795	1.757	Employment activities
79 Putničke agencije, organizatori putovanja, turoperatori i ostale rezervacijske usluge te djelatnosti u vezi s njima	522	509	601	576	785	763	901	869	Travel agency, tour operator reservation service and related activities
80 Zaštitne i istražne djelatnosti	446	448	454	463	668	677	681	694	Security and investigation activities
81 Usluge u vezi s upravljanjem i održavanjem zgrada te djelatnosti uređenja i održavanja zelenih površina	639	633	635	637	967	958	965	968	Services to buildings and landscape activities
82 Kancelarijske administrativne i pomoćne djelatnosti te ostale poslovne pomoćne djelatnosti	565	587	662	654	865	897	1.021	1.010	Office administrative, office support and other business support activities
O Javna uprava i odbrana; obavezno socijalno osiguranje	1.275	1.272	1.322	1.320	1.978	1.972	2.053	2.049	Public administration and defence; compulsory social security
84 Javna uprava i odbrana; obavezno socijalno osiguranje	1.275	1.272	1.322	1.320	1.978	1.972	2.053	2.049	Public administration and defence; compulsory social security
P Obrazovanje	897	890	949	952	1.383	1.371	1.467	1.471	Education
85 Obrazovanje	897	890	949	952	1.383	1.371	1.467	1.471	Education
Q Djelatnosti zdravstvene i socijalne zaštite	1.196	1.150	1.333	1.209	1.858	1.782	2.077	1.878	Human health and social work activities
86 Djelatnosti zdravstvene zaštite	1.236	1.185	1.392	1.254	1.922	1.839	2.173	1.950	Human health activities
87 Djelatnosti socijalne zaštite u ustanovama sa smještajem	824	815	846	834	1.259	1.244	1.299	1.277	Residential care activities
88 Djelatnosti socijalne zaštite bez smještaja	992	980	934	929	1.528	1.508	1.434	1.426	Social work activities without accommodation
R Umjetnost, zabava i rekreacija	649	640	715	719	990	976	1.095	1.100	Arts, entertainment and recreation
90 Kreativne, umjetničke i zabavne djelatnosti	963	963	995	1.002	1.484	1.483	1.537	1.548	Creative, arts and entertainment activities
91 Biblioteke, arhivi, muzeji i ostale kulturne djelatnosti	899	900	928	889	1.387	1.387	1.429	1.373	Libraries, archives, museums and other cultural activities
92 Djelatnosti kockanja i klađenja	501	499	563	557	755	751	853	844	Gambling and betting activities
93 Sportske, zabavne i rekreacijske djelatnosti	898	841	851	877	1.390	1.305	1.315	1.346	Sports activities and amusement and recreation activities
S Ostale uslužne djelatnosti	1.025	1.020	1.055	1.047	1.576	1.567	1.624	1.611	Other service activities
94 Djelatnosti članskih organizacija	1.031	1.029	1.056	1.058	1.585	1.581	1.624	1.628	Activities of membership organisations
95 Popravlak računara i predmeta za ličnu upotrebu i domaćinstvo	1.070	1.007	1.357	1.155	1.664	1.564	2.127	1.802	Repair of computers and personal and household goods
96 Ostale lične uslužne djelatnosti	984	978	984	969	1.513	1.503	1.515	1.490	Other personal service activities

1) U obračun prosječne mjesečne isplaćene neto i bruto plaće uključene su plaće pravnih osoba koje su isplatile plaću za mjesec izvještavanja, a ne i obračunate a neisplaćene plaće.

U ovaj obračun nisu uključene plaće pripadnika odbrane/obrane kao ni plaće zaposlenih u obrtu i srodnim djelatnostima.

1) In calculation of average monthly net and gross earnings are included paid off earnings of legal entities.

Earnings of people employed in defence, crafts and related activities, are not included in this calculation.

3.4 NOMINALNI INDEKSI PROSJEČNE MJESEČNE ISPLAĆENE NETO I BRUTO PLAĆE ZAPOSLENIH PO PODRUČJIMA I OBLASTIMA KD BiH 2010
NOMINAL INDICES OF AVERAGE MONTHLY PAID OFF NET AND GROSS WAGE OF PERSONS IN PAID EMPLOYMENT BY SECTIONS AND DIVISIONS OF NACE REV.2

Područja i oblasti	Indeks neto plaće <i>Indices net wage</i>			Indeks bruto plaće <i>Indices gross wage</i>			Sections and divisions
	VI 2019 Ø 2018	VI 2019 VI 2018	VI 2019 V 2019	VI 2019 Ø 2018	VI 2019 VI 2018	VI 2019 V 2019	
	UKUPNO	102,5	103,4	97,1	102,6	103,5	
A Poljoprivreda, šumarstvo i ribolov	97,2	101,8	91,4	97,2	102,0	91,1	Agriculture, forestry and fishing
01 Biljna i stočarska proizvodnja, lovstvo i uslužne djelatnosti u vezi s njima	102,2	100,0	99,0	102,3	100,2	99,4	Crop and animal production, hunting and related service activities
02 Šumarstvo i sječa drva (iskorištavanje šuma)	96,4	102,4	90,1	96,4	102,7	89,7	Forestry and logging
03 Ribolov i akvakultura	104,9	107,8	98,0	105,5	108,5	97,4	Fishing and aquaculture
B Vađenje ruda i kamena	99,0	100,4	95,4	99,0	100,3	94,6	Mining and quarrying
05 Vađenje ugljena i lignita	98,5	100,0	95,5	98,5	99,9	94,5	Mining of coal and lignite
07 Vađenje metalnih ruda	104,5	103,9	98,0	104,8	104,2	98,0	Mining of metal ores
08 Vađenje ostalih ruda i kamena	96,3	94,2	94,7	96,3	94,1	94,5	Other mining and quarrying
09 Pomoćne uslužne djelatnosti u vađenju ruda i kamena	100,7	101,7	89,9	100,5	101,5	89,2	Mining support service activities
C Prerađivačka industrija	103,6	103,6	97,1	103,7	103,5	96,8	Manufacturing
10 Proizvodnja prehrambenih proizvoda	106,0	107,9	97,9	106,1	108,4	97,9	Manufacture of food products
11 Proizvodnja pića	92,5	96,9	90,6	92,4	96,8	90,3	Manufacture of beverages
12 Proizvodnja duhanskih proizvoda	108,5	107,0	107,5	106,7	105,3	105,8	Manufacture of tobacco products
13 Proizvodnja tekstila	105,9	97,2	102,3	104,8	96,0	100,1	Manufacture of textiles
14 Proizvodnja odjeće	103,6	102,9	97,9	102,6	100,8	97,9	Manufacture of wearing apparel
15 Proizvodnja kože i srodnih proizvoda	102,2	101,5	98,6	103,0	99,3	98,3	Manufacture of leather and related products
16 Prerada drva i proizvoda od drva i pluta, osim namještaja; proizvodnja predmeta od slame i pletarskih materijala	102,4	103,3	97,7	103,0	103,7	97,8	Manufacture of wood and of products of wood and cork, except furniture; manufacture of articles of straw and plaiting materials
17 Proizvodnja papira i proizvoda od papira	110,1	108,5	97,8	110,5	108,6	97,7	Manufacture of paper and paper products
18 Štampanje i umnožavanje snimljenih zapisa	104,8	105,0	99,9	104,8	105,1	99,9	Printing and reproduction of recorded media
19 Proizvodnja kokska i rafiniranih naftnih proizvoda	93,4	96,7	90,4	93,1	96,9	90,0	Manufacture of coke and refined petroleum products
20 Proizvodnja hemikalija i hemijskih proizvoda	98,9	100,9	93,3	98,8	101,0	93,1	Manufacture of chemicals and chemical products
21 Proizvodnja osnovnih farmaceutskih proizvoda i farmaceutskih preparata	103,7	103,2	101,5	103,7	103,2	101,5	Manufacture of basic pharmaceutical products and pharmaceutical preparations
22 Proizvodnja proizvoda od gume i plastičnih masa	105,4	104,8	96,9	105,5	105,2	96,8	Manufacture of rubber and plastic products
23 Proizvodnja ostalih nemetalnih mineralnih proizvoda	93,2	93,9	93,8	93,0	94,0	94,4	Manufacture of other non-metallic mineral products
24 Proizvodnja baznih metala	93,8	95,0	94,4	93,4	94,9	94,2	Manufacture of basic metals
25 Proizvodnja gotovih metalnih proizvoda, osim mašina i opreme	103,5	103,1	99,0	103,9	103,5	98,9	Manufacture of fabricated metal products, except machinery and equipment
26 Proizvodnja računara te elektroničkih i optičkih proizvoda	100,4	99,2	98,8	99,9	99,4	98,9	Manufacture of computer, electronic and optical products
27 Proizvodnja električne opreme	110,8	108,2	98,1	111,5	108,6	98,0	Manufacture of electrical equipment
28 Proizvodnja mašina i uređaja, d.n.	101,6	101,6	97,3	101,5	101,5	97,0	Manufacture of machinery and equipment n.e.c.

3.4 NOMINALNI INDEKSI PROSJEČNE MJESEČNE ISPLAĆENE NETO I BRUTO PLAĆE ZAPOSLENIH PO PODRUČJIMA I OBLASTIMA KD BiH 2010 (nastavak)

NOMINAL INDICES OF AVERAGE MONTHLY PAID OFF NET AND GROSS WAGE OF PERSONS IN PAID EMPLOYMENT BY SECTIONS AND DIVISIONS OF NACE REV.2

(continued)

Područja i oblasti	Indeks neto plaće <i>Indices net wage</i>			Indeks bruto plaće <i>Indices gross wage</i>			Sections and divisions
	VI 2019 Q 2018	VI 2019 VI 2018	VI 2019 V 2019	VI 2019 Q 2018	VI 2019 VI 2018	VI 2019 V 2019	
29 Proizvodnja motornih vozila, prikolica i poluprikolica	102,3	101,9	93,2	102,5	102,2	93,0	<i>Manufacture of motor vehicles, trailers and semi-trailers</i>
30 Proizvodnja ostalih prijevoznih sredstava	105,7	113,7	100,0	106,0	114,3	100,0	<i>Manufacture of other transport equipment</i>
31 Proizvodnja namještaja	102,6	102,5	95,0	103,1	103,0	94,8	<i>Manufacture of furniture</i>
32 Ostala prerađivačka industrija	107,7	111,2	95,5	109,4	113,2	95,3	<i>Other manufacturing</i>
33 Popravak i instaliranje mašina i opreme	103,8	103,3	98,3	103,7	103,1	98,1	<i>Repair and installation of machinery and equipment</i>
D Proizvodnja i snabdijevanje električnom energijom, plinom, parom i klimatizacija	99,0	102,7	93,1	99,1	102,8	92,9	<i>Electricity, gas, steam and air conditioning supply</i>
35 Proizvodnja i snabdijevanje električnom energijom, plinom, parom i klimatizacija	99,0	102,7	93,1	99,1	102,8	92,9	<i>Electricity, gas, steam and air conditioning supply</i>
E Snabdijevanje vodom; uklanjanje otpadnih voda, upravljanje otpadom te djelatnosti sanacije okoliša	99,4	100,8	95,5	99,5	101,0	95,4	<i>Water supply, sewerage, waste management and remediation activities</i>
36 Sakupljanje, pročišćavanje i snabdijevanje vodom	99,2	100,5	95,6	99,2	100,6	95,6	<i>Water collection, treatment and supply</i>
37 Uklanjanje otpadnih voda	93,1	94,5	93,3	93,0	94,5	93,2	<i>Sewerage</i>
38 Sakupljanje otpada, djelatnosti obrade i zbrinjavanja otpada; reciklaža materijala	100,1	101,2	95,7	100,2	101,4	95,4	<i>Waste collection, treatment and disposal activities; materials recovery</i>
39 Djelatnosti sanacije okoliša te ostale djelatnosti upravljanja otpadom	86,2	95,3	82,1	85,4	94,4	75,7	<i>Remediation activities and other waste management services</i>
F Građevinarstvo	104,6	103,5	97,0	104,4	103,4	96,5	<i>Construction</i>
41 Gradnja građevina visokogradnje	106,4	107,8	98,9	105,8	107,2	98,0	<i>Construction of buildings</i>
42 Gradnja građevina niskogradnje	101,9	98,3	94,9	102,1	98,2	94,7	<i>Civil engineering</i>
43 Specijalizirane građevinske djelatnosti	103,6	103,8	97,7	103,8	104,0	97,6	<i>Specialised construction activities</i>
G Trgovina na veliko i na malo; popravak motornih vozila i motocikala	104,3	106,1	97,4	104,6	106,4	97,3	<i>Wholesale and retail trade; repair of motor vehicles and motorcycles</i>
45 Trgovina na veliko i na malo motornim vozilima i motociklima; popravak motornih vozila i motocikala	101,9	105,6	89,0	101,9	105,9	88,3	<i>Wholesale and retail trade and repair of motor vehicles and motorcycles</i>
46 Trgovina na veliko, osim trgovine motornim vozilima i motociklima	104,7	105,9	98,8	104,7	105,8	98,6	<i>Wholesale trade, except of motor vehicles and motorcycles</i>
47 Trgovina na malo, osim trgovine motornim vozilima i motociklima	102,0	104,0	96,8	102,1	104,2	96,7	<i>Retail trade, except of motor vehicles and motorcycles</i>
H Prijevoz i skladištenje	100,0	101,3	97,2	100,1	101,4	97,0	<i>Transportation and storage</i>
49 Kopneni prijevoz i cjevovodni transport	96,7	97,7	96,6	96,6	97,7	96,4	<i>Land transport and transport via pipelines</i>
51 Zračni prijevoz	-	-	-	-	-	-	<i>Air transport</i>
52 Skladištenje i pomoćne djelatnosti u prijevozu	98,6	101,0	98,7	98,5	101,0	98,6	<i>Warehousing and support activities for transportation</i>
53 Poštanske i kurirske djelatnosti	101,2	101,9	97,7	101,2	102,1	97,5	<i>Postal and courier activities</i>
I Djelatnosti pružanja smještaja te pripreme i usluživanja hrane(hotelijerstvo i ugostiteljstvo)	100,4	101,3	98,9	100,5	101,5	98,8	<i>Accommodation and food service activities</i>

3.4 NOMINALNI INDEKSI PROSJEČNE MJESEČNE ISPLAĆENE NETO I BRUTO PLAĆE ZAPOSLENIH PO PODRUČJIMA I OBLASTIMA KD BiH 2010 (nastavak)
 NOMINAL INDICES OF AVERAGE MONTHLY PAID OFF NET AND GROSS WAGE OF PERSONS IN PAID EMPLOYMENT BY SECTIONS AND DIVISIONS OF NACE REV.2

(continued)

Područja i oblasti	Indeks neto plaće <i>Indices net wage</i>			Indeks bruto plaće <i>Indices gross wage</i>			Sections and divisions
	VI 2019 Ø 2018	VI 2019 VI 2018	VI 2019 V 2019	VI 2019 Ø 2018	VI 2019 VI 2018	VI 2019 V 2019	
55 Smještaj	102,0	102,9	99,0	102,1	102,9	98,9	Accommodation
56 Djelatnosti pripreme i usluživanja hrane i pića	98,7	100,0	98,3	99,1	100,3	98,6	Food and beverage service activities
J Informacije i komunikacije	100,4	99,8	95,4	100,4	99,9	95,4	Information and communication
58 Izdavačke djelatnosti	101,5	101,1	97,9	101,5	101,1	100,0	Publishing activities
59 Proizvodnja filmova, videofilmova i televizijskog programa, djelatnosti snimanja zvučnih zapisa i izdavanja muzičkih zapisa	148,8	144,4	96,3	150,7	146,8	95,9	Motion picture, video and television programme production, sound recording
60 Emitiranje programa	107,1	107,4	99,5	107,3	107,7	99,4	Programming and broadcasting activities
61 Telekomunikacije	94,7	95,1	90,1	94,5	94,9	89,9	Telecommunications
62 Računarsko programiranje, savjetovanje i djelatnosti u vezi s njima	108,7	105,8	99,5	108,8	106,1	99,7	Computer programming, consultancy and related activities
63 Informacijske uslužne djelatnosti	103,0	103,0	99,6	103,0	103,2	99,5	Information service activities
K Finansijske djelatnosti i djelatnosti osiguranja	113,1	103,0	101,2	113,3	103,0	101,2	Financial and insurance activities
64 Finansijske uslužne djelatnosti, osim osiguranja i penzijskih fondova	114,7	102,3	102,4	114,8	102,2	102,3	Financial service activities, except insurance and pension funding
65 Osiguranje, reosiguranje i penzijski fondovi, osim obaveznog socijalnog osiguranja	115,1	113,4	96,6	115,6	113,9	96,9	Insurance, reinsurance and pension funding, except compulsory social security
66 Pomoćne djelatnosti kod finansijskih usluga i djelatnosti osiguranja	89,2	89,8	94,8	89,0	89,6	94,7	Activities auxiliary to financial services and insurance activities
L Poslovanje nekretninama	107,8	109,8	98,8	108,5	110,5	98,8	Real estate activities
68 Poslovanje nekretninama	107,8	109,8	98,8	108,5	110,5	98,8	Real estate activities
M Stručne, naučne i tehničke djelatnosti	100,4	102,9	97,5	100,7	103,3	98,3	Professional, scientific and technical activities
69 Pravne i računovodstvene djelatnosti	109,4	110,2	99,7	109,8	110,6	99,7	Legal and accounting activities
70 Upravljačke djelatnosti; savjetovanje u vezi s upravljanjem	109,7	118,7	104,0	110,1	119,6	104,1	Activities of head offices; management consultancy activities
71 Arhitektonske i inženjerske djelatnosti; tehničko ispitivanje i analiza	101,4	102,9	94,7	101,9	103,5	95,9	Architectural and engineering activities; technical testing and analysis
72 Naučno istraživanje i razvoj	128,7	130,8	101,1	129,1	130,8	101,1	Scientific research and development
73 Promocija (reklama i propaganda) i istraživanje tržišta	82,4	86,6	102,2	82,2	86,7	102,4	Advertising and market research
74 Ostale stručne, naučne i tehničke djelatnosti	98,2	98,2	100,8	98,0	98,0	100,8	Other professional, scientific and technical activities
75 Veterinarske djelatnosti	102,3	102,6	98,8	102,3	102,7	98,7	Veterinary activities
N Administrativne i pomoćne uslužne djelatnosti	101,0	101,0	100,0	101,2	100,9	100,1	Administrative and support service activities

3.4 NOMINALNI INDEKSI PROSJEČNE MJESEČNE ISPLAĆENE NETO I BRUTO PLAĆE ZAPOSLENIH PO PODRUČJIMA I OBLASTIMA KD BiH 2010 (nastavak)
 NOMINAL INDICES OF AVERAGE MONTHLY PAID OFF NET AND GROSS WAGE OF PERSONS IN PAID EMPLOYMENT BY SECTIONS AND DIVISIONS OF NACE REV.2
 (continued)

Područja i oblasti	Indeks neto plaće <i>Indices net wage</i>			Indeks bruto plaće <i>Indices gross wage</i>			Sections and divisions
	VI 2019 Ø 2018	VI 2019 VI 2018	VI 2019 V 2019	VI 2019 Ø 2018	VI 2019 VI 2018	VI 2019 V 2019	
77 Djelatnosti iznajmljivanja i davanja u zakup (leasing)	81,6	78,3	102,5	80,8	77,4	102,5	Rental and leasing activities
78 Djelatnosti posredovanja u zapošljavanju	104,7	106,4	97,9	105,0	106,6	97,9	Employment activities
79 Putničke agencije, organizatori putovanja, turoperatori i ostale rezervacijske usluge te djelatnosti u vezi s njima	110,3	113,2	95,8	110,7	113,9	96,4	Travel agency, tour operator reservation service and related activities
80 Zaštitne i istražne djelatnosti	103,8	103,3	102,0	103,9	102,5	101,9	Security and investigation activities
81 Usluge u vezi s upravljanjem i održavanjem zgrada te djelatnosti uređenja i održavanja zelenih površina	99,7	100,6	100,3	100,1	101,0	100,3	Services to buildings and landscape activities
82 Kancelarijske administrativne i pomoćne djelatnosti te ostale poslovne pomoćne djelatnosti	115,8	111,4	98,8	116,8	112,6	98,9	Office administrative, office support and other business support activities
O Javna uprava i odbrana; obavezno socijalno osiguranje	103,5	103,8	99,8	103,6	103,9	99,8	Public administration and defence; compulsory social security
84 Javna uprava i odbrana; obavezno socijalno osiguranje	103,5	103,8	99,8	103,6	103,9	99,8	Public administration and defence; compulsory social security
P Obrazovanje	106,1	107,0	100,3	106,4	107,3	100,3	Education
85 Obrazovanje	106,1	107,0	100,3	106,4	107,3	100,3	Education
Q Djelatnosti zdravstvene i socijalne zaštite	101,1	105,1	90,7	101,1	105,4	90,4	Human health and social work activities
86 Djelatnosti zdravstvene zaštite	101,5	105,8	90,1	101,5	106,0	89,7	Human health activities
87 Djelatnosti socijalne zaštite u ustanovama sa smještajem	101,2	102,3	98,6	101,4	102,7	98,3	Residential care activities
88 Djelatnosti socijalne zaštite bez smještaja	93,6	94,8	99,5	93,3	94,6	99,4	Social work activities without accommodation
R Umjetnost, zabava i rekreacija	110,8	112,3	100,6	111,1	112,7	100,5	Arts, entertainment and recreation
90 Kreativne, umjetničke i zabavne djelatnosti	104,0	104,0	100,7	104,3	104,4	100,7	Creative, arts and entertainment activities
91 Biblioteke, arhivi, muzeji i ostale kulturne djelatnosti	98,9	98,8	95,8	99,0	99,0	96,1	Libraries, archives, museums and other cultural activities
92 Djelatnosti kockanja i klađenja	111,2	111,6	98,9	111,8	112,4	98,9	Gambling and betting activities
93 Sportske, zabavne i rekreacijske djelatnosti	97,7	104,3	103,1	96,8	103,1	102,4	Sports activities and amusement and recreation activities
S Ostale uslužne djelatnosti	102,1	102,6	99,2	102,2	102,8	99,2	Other service activities
94 Djelatnosti članskih organizacija	102,6	102,8	100,2	102,7	103,0	100,2	Activities of membership organisations
95 Popravlak računara i predmeta za ličnu upotrebu i domaćinstvo	107,9	114,7	85,1	108,3	115,2	84,7	Repair of computers and personal and household goods
96 Ostale lične uslužne djelatnosti	98,5	99,1	98,5	98,5	99,1	98,3	Other personal service activities

3.5 PROSJEČNA MJESEČNA ISPLAĆENA NETO I BRUTO PLAĆA ZAPOSLENIH PO PODRUČJIMA KD BiH 2010,
period april/travanj 2019. godine - juni/lipanj 2019. godine
AVERAGE MONTHLY PAID OFF NET AND GROSS WAGES OF PERSONS IN PAID EMPLOYMENT BY SECTION OF NACE Rev.2,
April 2019 - June 2019

KM

Područja	IV 2019 - VI 2019		Sections
	Neto plaća <i>Net wage</i>	Bruto plaća <i>Gross wage</i>	
UKUPNO	925	1422	<i>Total</i>
A Poljoprivreda, šumarstvo i ribolov	881	1.340	<i>Agriculture, forestry and fishing</i>
B Vađenje ruda i kamena	1.019	1.572	<i>Mining and quarrying</i>
C Prerađivačka industrija	678	1.024	<i>Manufacturing</i>
D Proizvodnja i snabdijevanje električnom energijom, plinom, parom i klimatizacija	1.690	2.640	<i>Electricity, gas, steam and air conditioning supply</i>
E Snabdijevanje vodom; uklanjanje otpadnih voda, upravljanje otpadom te djelatnosti sanacije okoliša	908	1.386	<i>Water supply, sewerage, waste management and remediation activities</i>
F Građevinarstvo	621	936	<i>Construction</i>
G Trgovina na veliko i na malo; popravak motornih vozila i motocikala	690	1.047	<i>Wholesale and retail trade; repair of motor vehicles and motorcycles</i>
H Prijevoz i skladištenje	895	1.371	<i>Transportation and storage</i>
I Djelatnosti pružanja smještaja te pripreme i usluživanja hrane (hotelijerstvo i ugostiteljstvo)	540	817	<i>Accommodation and food service activities</i>
J Informacije i komunikacije	1.350	2.109	<i>Information and communication</i>
K Finansijske djelatnosti i djelatnosti osiguranja	1.711	2.686	<i>Financial and insurance activities</i>
L Poslovanje nekretninama	829	1.277	<i>Real estate activities</i>
M Stručne, naučne i tehničke djelatnosti	1.079	1.679	<i>Professional, scientific and technical activities</i>
N Administrativne i pomoćne uslužne djelatnosti	615	937	<i>Administrative and support service activities</i>
O Javna uprava i odbrana; obavezno socijalno osiguranje	1.319	2.049	<i>Public administration and defence; compulsory social security</i>
P Obrazovanje	951	1.470	<i>Education</i>
Q Djelatnosti zdravstvene i socijalne zaštite	1.275	1.984	<i>Human health and social work activities</i>
R Umjetnost, zabava i rekreacija	713	1.091	<i>Arts, entertainment and recreation</i>
S Ostale uslužne djelatnosti	1.030	1.619	<i>Other service activities</i>

3.6 NETO I BRUTO PLAĆA PO KANTONIMA
NET AND GROSS WAGE BY CANTONS

KANTON CANTON	Neto plaća u KM ¹⁾ Net wage in KM ¹⁾		Index Indices	Bruto plaća u KM ¹⁾ Gross wage in KM ¹⁾		Index Indices
	V 2019	VI 2019	VI 2019 V 2019	V 2019	VI 2019	VI 2019 V 2019
FEDERACIJA BiH	938	911	97,1	1.443	1.400	97,0
Unsko - sanski kanton	876	852	97,3	1.344	1.307	97,2
Kanton Posavski	808	795	98,4	1.236	1.214	98,2
Tuzlanski kanton	834	806	96,6	1.276	1.231	96,5
Zeničko - dobojski kanton	808	777	96,2	1.233	1.184	96,0
Bosansko - podrinjski kanton	821	787	95,9	1.263	1.206	95,5
Srednjobosanski kanton	768	731	95,2	1.167	1.103	94,5
Hercegovačko - neretvanski	1.027	990	96,4	1.586	1.528	96,3
Zapadnohercegovački kanton	865	854	98,7	1.324	1.307	98,7
Kanton Sarajevo	1.164	1.141	98,0	1.811	1.773	97,9
Kanton 10	895	875	97,8	1.369	1.338	97,7

1) U obračun prosječne mjesečne isplaćene neto i bruto plaće uključene su plaće pravnih osoba koje su isplatile plaću za mjesec izvještavanja, a ne i obračunate a neisplaćene plaće.

U ovaj obračun nisu uključene plaće pripadnika odbrane/obrane kao ni plaće zaposlenih u obrtu i srodnim djelatnostima.

1) In calculation of average monthly net and gross earnings are included paid off earnings of legal entities.

Earnings of people employed in defence, crafts and related activities, are not included in this calculation.

3.7 PROSJEČNE PENZIJE/MIROVINE I BROJ ISPLAĆENIH PENZIJA/MIROVINA PO MJESECIMA

AVERAGE PENSIONS AND NUMBER OF PAID PER MONTHS

Mjesec Month	Prosječna penzija/mirovina u KM Average pension in KM	Ukupan broj isplaćenih penzija/mirovina Total number of payment pension
2018.		
I	373,77	410.525
II	377,46	407.337
III	383,85	408.467
IV	396,03	410.480
V	401,84	410.973
VI	400,86	411.405
VII	400,55	412.092
VIII	400,39	412.815
IX	399,99	413.914
X	399,46	414.160
XI	399,16	415.690
XII	398,97	416.828
2019.		
I	400,95	415.689
II	407,45	413.517
III	406,97	414.824
IV	419,49	416.672
V	419,17	416.902
VI	418,84	417.667

Napomena: Podaci o penzijama/mirovinama preuzeti su od Federalnog zavoda PIO - MIO

Note: Data picked up from Federal pension funds

4.1 INDEKSI POTROŠAČKIH CIJENA
THE CONSUMER PRICE INDICES

(2015=100)

Godina	I	II	III	IV	V	VI	VII	VIII	IX	X	XI	XII
2015	99,9	100,1	100,7	100,8	100,8	100,7	99,6	99,6	99,5	99,6	99,5	99,2
2016	98,9	98,4	98,6	99,0	99,0	98,8	98,3	98,2	98,3	98,9	99,1	99,0
2017	99,5	100,1	100,3	100,6	100,4	99,8	99,2	99,0	99,8	100,1	100,2	100,1
2018	100,3	101,1	101,4	101,6	101,7	101,9	101,1	100,9	101,6	102,1	102,3	101,9
2019	101,9	102,1	102,1	102,5	102,8	102,4	101,8					

4.2 INDEKSI POTROŠAČKIH CIJENA
THE CONSUMER PRICE INDICES

(Prethodni mjesec=100)

(Previous month=100)

Godina	I	II	III	IV	V	VI	VII	VIII	IX	X	XI	XII
2015	...	100,2	100,6	100,1	99,9	99,9	98,9	100,0	99,9	100,0	99,9	99,8
2016	99,7	99,5	100,1	100,4	100,1	99,8	99,5	99,9	100,1	100,6	100,2	99,8
2017	100,6	100,5	100,3	100,3	99,8	99,4	99,3	99,8	100,8	100,3	100,1	99,9
2018	100,1	100,8	100,3	100,2	100,1	100,2	99,2	99,8	100,6	100,6	100,1	99,7
2019	100,0	100,3	100,0	100,3	100,3	99,6	99,4					

4.3 INDEKSI POTROŠAČKIH CIJENA
THE CONSUMER PRICE INDICES

(Isti mjesec prethodne godine=100)

(The same month previous year=100)

Godina	I	II	III	IV	V	VI	VII	VIII	IX	X	XI	XII
2016	99,0	98,4	97,9	98,1	98,3	98,1	98,7	98,6	98,8	99,3	99,7	99,7
2017	100,7	101,7	101,8	101,6	101,4	101,0	100,9	100,8	101,5	101,2	101,1	101,2
2018	100,7	101,0	101,1	101,0	101,3	102,1	102,0	102,0	101,8	102,0	102,0	101,8
2019	101,6	101,0	100,8	100,9	101,0	100,4	100,6					

4.4 INDEKSI POTROŠAČKIH CIJENA
THE CONSUMER PRICE INDICES

(Decembar prethodne godine=100)

(December previous year=100)

Godina	I	II	III	IV	V	VI	VII	VIII	IX	X	XI	XII
2016	99,7	99,2	99,3	99,7	99,8	99,5	99,1	99,0	99,1	99,7	99,9	99,7
2017	100,6	101,1	101,4	101,6	101,4	100,9	100,2	100,0	100,9	101,1	101,3	101,2
2018	100,1	101,0	101,3	101,5	101,6	101,8	101,0	100,8	101,4	102,0	102,1	101,8
2019	100,0	100,2	100,2	100,5	100,8	100,4	99,9					

4.5. INDEKSI POTROŠAČKIH CIJENA - juli/srpanj 2019. godine
THE CONSUMER PRICES INDICES - July 2019

COICOP	Odjeljak	VII 2019 VI 2019	VII 2019 VII 2018	VII 2019 XII 2018	VIII 2018-VII 2019 VIII 2017-VII 2018	I-VII 2019 I-VII 2018	VII 2019 Ø 2018	I-VII 2019 Ø 2018	I-VII 2019 XII 2018	VII 2019 Ø 2015	Division
00	Ukupan Indeks	99,4	100,6	99,9	101,3	100,9	100,3	100,7	100,3	101,8	Total Index
01	Hrana i bezalkoholna pića	98,7	101,5	101,7	100,9	101,4	100,9	102,0	102,7	101,9	Food and non-alcoholic beverages
01.1	Hrana	98,6	101,7	101,9	101,1	101,7	101,1	102,3	103,1	101,5	Food
01.2	Bezalkoholna pića	100,2	100,2	100,4	99,0	99,0	99,8	99,4	99,9	104,4	Non-alcoholic drinks
02	Alkoholna pića i duhan	101,5	105,8	105,7	105,6	104,9	106,0	104,7	104,3	126,6	Alcoholic beverages and tobacco
02.1	Alkoholna pića	99,7	101,5	100,6	101,0	101,6	101,1	101,3	100,8	99,5	Alcoholic drinks
02.2	Duhan	101,9	106,8	106,8	106,7	105,7	107,2	105,5	105,2	134,3	Tobacco
03	Odjeća i obuća	95,1	90,9	85,9	91,2	90,5	86,6	90,8	90,1	71,1	Clothing and footwear
03.1	Odjeća	95,4	92,4	86,1	91,5	90,5	86,9	90,6	89,7	68,7	Clothing
03.2	Obuća	94,4	87,8	85,7	90,6	90,6	85,8	91,1	90,9	76,1	Footwear
04	Stanovanje, voda, električna energija, plin i drugi energenti	100,2	101,9	99,1	102,8	102,2	101,1	101,3	99,3	106,0	Housing, water, electricity, gas and other fuels
04.1	Najammina	100,0	102,0	102,0	101,5	100,9	102,2	100,7	100,6	127,4	Actual rentals for housing
04.3	Održavanje i popravka stana	100,0	101,3	100,4	100,9	100,8	100,9	100,6	100,1	101,1	Maintenance and repair of the dwelling
04.4	Vodosnabdijevanje i različite komunalne usluge	100,0	100,6	100,0	100,5	100,6	100,4	100,4	100,0	100,6	Water supply and miscellaneous services relating to the dwelling
04.5	Električna energija, plin i drugi energenti	100,3	102,2	98,7	103,4	102,7	101,2	101,5	99,0	105,9	Electricity, gas and other fuels
05	Namještaj, kućanski uređaji i redovno održavanje kuće	99,7	98,1	99,2	98,8	98,9	98,6	99,1	99,7	95,8	Furniture, household equipment and routine, maintenance of the house
05.1	Namještaj, pokućstvo, tepisi i ostale podne prostirke	99,8	99,7	99,6	100,6	100,4	100,2	100,2	99,6	98,3	Furniture and furnishings, carpets and other floor coverings
05.2	Tekstilni proizvodi za kuću	99,4	98,3	99,4	97,3	97,6	97,9	98,3	99,8	93,7	Household textiles
05.3	Kućanski aparati	99,7	97,9	98,4	98,0	98,1	97,6	98,6	99,4	93,2	Household appliances
05.4	Stakleno i stolno posuđe	100,0	100,8	101,5	99,1	99,6	100,7	100,1	100,9	97,6	Glassware, tableware and household utensils
05.5	Alati i oprema za kuću i vrt	100,1	99,8	100,8	99,1	99,3	100,1	99,7	100,4	97,8	Tools and equipment for house and garden
05.6	Dobra i usluge za redovno održavanje kuće	99,7	96,9	98,7	98,2	98,3	97,7	98,7	99,7	94,8	Goods and services for routine household maintenance
06	Zdravstvo	100,3	100,8	100,1	101,5	101,4	101,0	100,8	100,0	103,2	Health
06.1	Medicinski proizvodi, pomagala i oprema	100,5	101,4	100,3	102,5	102,5	101,8	101,6	100,1	103,5	Medical products, appliances and equipment
06.2	Zdravstvene usluge, osim bolničkih	100,0	99,9	99,9	100,2	99,8	99,9	99,8	99,8	103,3	Out-patient services
06.3	Bolničke usluge	100,0	100,0	100,0	100,0	100,0	100,0	100,0	100,0	100,0	Hospital services

4.5. INDEKSI POTROŠAČKIH CIJENA - juli/srpanj 2019. godine (nastavak)
THE CONSUMER PRICES INDICES - July 2019 (continued)

COICOP	Odjeljak	VII 2019 VI 2019	VII 2019 VII 2018	VII 2019 XII 2018	VIII 2018-VII 2019 VIII 2017-VII 2018	I-VII 2019 I-VII 2018	VII 2019 Ø 2018	I-VII 2019 Ø 2018	I-VII 2019 XII 2018	VII 2019 Ø 2015	Division
07	Prijevoz	99,9	100,7	99,5	106,3	102,7	101,6	101,1	99,0	109,6	Transport
07.1	Prijevozna sredstva	100,2	100,9	100,4	99,4	99,7	100,1	100,0	100,3	99,3	Purchase of vehicles
07.2	Upotreba prijevoznih sredstava	99,8	100,6	99,2	107,7	103,1	101,6	101,1	98,8	111,7	Operation of personal transport equipment
07.3	Usluge prijevoza	100,9	101,4	100,4	104,2	103,7	103,0	102,2	99,6	106,3	Transport services
08	Komunikacije	100,0	97,7	98,6	98,2	97,9	97,7	98,3	99,2	88,4	Communications
08.1	Poštanske usluge	100,0	100,0	100,0	100,0	100,0	100,0	100,0	100,0	100,0	Postal services
08.2	Telefonska i telefaks oprema	99,8	86,0	95,5	85,1	84,1	86,1	87,8	97,4	66,6	Telephone and telefax equipment
08.3	Telefonske i telefaks usluge	100,0	98,9	98,9	99,7	99,4	99,0	99,4	99,4	91,1	Telephone and telefax services
09	Rekreacija i kultura	100,5	101,8	102,6	101,6	101,6	102,8	101,2	100,9	109,8	Recreation and culture
09.1	Audiovizuelna, foto i informatička oprema	98,7	92,8	96,1	93,5	92,9	92,2	94,3	98,3	77,2	Audio-visual, photographic and information processing equipment
09.2	Ostala trajna dobra za rekreaciju i kulturu	100,0	100,9	100,0	101,2	100,9	100,7	100,7	100,0	102,2	Other major durables for recreation and culture
09.3	Ostala dobra za rekreaciju, vrt i kućni ljubimci	100,4	99,5	98,8	99,4	99,3	99,8	99,3	98,4	98,8	Other recreational items and equipment, gardens and pets
09.4	Usluge rekreacije i kulture	100,0	103,7	102,5	103,5	103,6	103,8	102,6	101,3	115,4	Recreational and cultural services
09.5	Knjige, novine i pisaci pribor	100,1	100,3	100,2	100,5	100,4	100,4	100,3	100,1	103,2	Newspapers, books and stationery
09.6	Paket aranžmani	109,8	98,2	129,7	96,1	95,3	116,7	96,6	107,4	131,3	Package holidays
10	Obrazovanje	100,0	101,0	100,2	100,9	101,1	100,9	100,8	100,2	103,1	Education
10.1	Predškolsko i osnovno školsko obrazovanje	100,0	103,8	101,3	104,5	105,0	103,7	103,5	101,1	110,0	Pre-primary and primary education
10.2	Srednjoškolsko obrazovanje	100,0	100,5	100,0	100,2	100,5	100,5	100,5	100,0	99,7	Secondary education
10.4	Univerzitetsko obrazovanje	100,0	100,7	100,0	100,6	100,7	100,5	100,5	100,0	102,1	High school and university education
10.5	Obrazovanje nedefinisano po nivou	100,0	99,0	101,3	98,0	98,0	99,7	98,8	100,4	106,0	Education not definable by level
11	Restorani i hoteli	100,1	100,8	100,5	100,7	100,7	100,8	100,6	100,3	100,8	Restaurants and hotels
11.1	Usluge ishrane	100,1	100,6	100,3	100,6	100,5	100,6	100,4	100,1	101,3	Catering services
11.2	Usluge smještaja	100,0	101,9	101,8	101,1	101,9	101,9	101,9	101,8	97,5	Accommodation services
12	Ostala dobra i usluge	99,5	99,9	99,9	100,0	100,1	100,0	100,2	100,2	99,8	Miscellaneous goods and
12.1	Lična njega	99,1	100,0	100,0	100,1	100,3	100,1	100,5	100,4	99,3	Personal care
12.3	Lični predmeti n.d.k.	99,0	94,4	95,1	94,6	94,0	93,5	94,8	96,4	88,9	Personal effects n.e.c.
12.5	Osiguranje	100,0	100,0	100,0	100,2	100,1	100,1	100,1	100,0	100,3	Insurance
12.6	Finansijske usluge n.d.k.	100,0	100,0	100,0	100,0	100,0	100,0	100,0	100,0	101,6	Financial services n.e.c.
12.7	Ostale usluge	100,1	100,1	100,1	100,0	100,0	100,1	100,0	100,0	102,5	Other services n.e.c.

4.6 MJESEČNI INDEKSI POTROŠAČKIH CIJENA PO COICOP KLASIFIKACIJI
MONTHLY CONSUMER PRICE INDICES BY COICOP CLASSIFICATION

(2015 = 100)

COICOP	ODJELJAK	2018						2019							Division
		VII	VIII	IX	X	XI	XII	I	II	III	IV	V	VI	VII	
00	Ukupan Indeks	101,1	100,9	101,6	102,1	102,3	101,9	101,9	102,1	102,1	102,5	102,8	102,4	101,8	Total Index
01	Hrana i bezalkoholna pića	100,3	100,2	100,4	100,2	100,0	100,2	101,6	102,8	103,1	103,6	104,2	103,2	101,9	Food and non-alcoholic beverages
01.1	Hrana	99,8	99,7	99,9	99,7	99,5	99,7	101,3	102,6	103,0	103,5	104,2	103,0	101,5	Food
01.2	Bezalkoholna pića	104,3	103,8	104,4	103,9	103,7	104,0	104,4	103,8	103,8	103,6	103,5	104,2	104,4	Non-alcoholic drinks
02	Alkoholna pića i duhan	119,6	119,6	119,8	119,9	119,8	119,8	124,7	124,6	124,8	124,7	124,8	124,7	126,6	Alcoholic beverages and tobacco
02.1	Alkoholna pića	98,0	98,1	98,7	99,2	98,8	98,9	99,5	99,4	100,0	99,8	100,0	99,8	99,5	Alcoholic drinks
02.2	Duhan	125,7	125,7	125,7	125,7	125,7	125,7	131,9	131,9	131,9	131,9	131,9	131,9	134,3	Tobacco
03	Odjeća i obuća	78,2	76,7	79,9	84,2	84,9	82,7	73,9	74,5	75,2	75,9	76,3	74,8	71,1	Clothing and footwear
03.1	Odjeća	74,4	73,3	77,5	81,2	82,3	79,9	71,4	72,3	71,8	72,6	72,8	72,1	68,7	Clothing
03.2	Obuća	86,7	84,2	85,1	90,7	90,7	88,9	79,5	79,2	83,0	83,2	84,1	80,7	76,1	Footwear
04	Stanovanje, voda, električna energija, plin i drugi energenti	104,0	104,0	105,4	106,8	107,7	107,0	107,0	106,9	106,0	106,0	105,7	105,8	106,0	Housing, water, electricity, gas and other fuels
04.1	Najamnina	124,9	124,9	124,9	124,9	124,9	124,9	124,9	124,9	124,9	124,9	124,9	127,4	127,4	Actual rentals for housing
04.3	Održavanje i popravka stana	99,8	99,9	100,5	100,4	100,7	100,7	100,8	100,7	100,9	100,7	100,8	101,0	101,1	Maintenance and repair of the dwelling
04.4	Vodosnabdijevanje i različite komunalne usluge	100,0	100,0	100,6	100,6	100,6	100,6	100,6	100,6	100,6	100,6	100,6	100,6	100,6	Water supply and miscellaneous services relating to the dwelling
04.5	Električna energija, plin i drugi energenti	103,6	103,6	105,2	107,1	108,2	107,3	107,3	107,1	106,0	106,0	105,6	105,6	105,9	Electricity, gas and other fuels
05	Namještaj, kućanski uređaji i redovno održavanje kuće	97,7	96,7	96,9	96,8	97,0	96,6	97,1	96,7	96,1	96,2	96,5	96,0	95,8	Furniture, household equipment and routine, maintenance of the house
05.1	Namještaj, pokućstvo, tepisi i ostale podne prostirke	98,6	98,3	98,4	98,2	98,7	98,7	98,4	97,6	98,3	98,5	98,7	98,5	98,3	Furniture and furnishings, carpets and other floor coverings
05.2	Tekstilni proizvodi za kuću	95,4	95,1	95,0	95,0	94,9	94,3	94,3	93,2	94,6	94,3	94,3	94,3	93,7	Household textiles
05.3	Kućanski aparati	95,2	95,0	94,9	94,5	94,8	94,7	94,6	94,7	94,1	94,3	94,3	93,5	93,2	Household appliances
05.4	Stakleno i stolno posuđe	96,9	96,7	96,7	96,4	95,8	96,2	96,4	96,5	96,8	97,4	96,9	97,6	97,6	Glassware, tableware and household utensils
05.5	Alati i oprema za kuću i vrt	98,0	97,5	97,1	97,2	97,3	97,0	97,0	97,3	97,4	97,3	97,5	97,7	97,8	Tools and equipment for house and garden
05.6	Dobra i usluge za redovno održavanje kuće	97,9	96,4	96,8	96,8	96,8	96,1	97,1	96,6	95,4	95,5	95,9	95,1	94,8	Goods and services for routine household maintenance
06	Zdravstvo	102,4	102,6	103,1	103,0	102,9	103,1	102,9	103,0	103,2	103,2	102,9	102,9	103,2	Health
06.1	Medicinski proizvodi, pomagala i oprema	102,1	102,4	103,2	103,0	102,9	103,2	103,2	103,4	103,5	103,6	103,0	103,0	103,5	Medical products, appliances and equipment
06.2	Zdravstvene usluge, osim bolničkih	103,5	103,5	103,5	103,5	103,5	103,5	102,9	102,9	103,3	103,3	103,3	103,3	103,3	Out-patient services
06.3	Bolničke usluge	100,0	100,0	100,0	100,0	100,0	100,0	100,0	100,0	100,0	100,0	100,0	100,0	100,0	Hospital services

4.6 MJESEČNI INDEKSI POTROŠAČKIH CIJENA PO COICOP KLASIFIKACIJI (nastavak)
MONTHLY CONSUMER PRICE INDICES BY COICOP CLASSIFICATION (continued)

(2015 = 100)

COICOP	ODJELJAK	2018						2019							Division
		VII	VIII	IX	X	XI	XII	I	II	III	IV	V	VI	VII	
07	Prijevoz	108,9	109,0	110,0	111,1	111,4	110,2	108,9	108,2	108,2	109,1	110,0	109,7	109,6	Transport
07.1	Prijevozna sredstva	98,5	98,4	98,7	98,7	98,7	99,0	99,2	99,2	99,2	99,2	99,2	99,2	99,3	Purchase of vehicles
07.2	Upotreba prijevoznih sredstava	111,1	111,3	112,5	113,8	114,2	112,6	110,9	110,1	110,0	111,1	112,4	112,0	111,7	Operation of personal transport equipment
07.3	Usluge prijevoza	104,8	104,3	104,9	105,2	106,0	105,9	105,6	105,0	105,2	105,5	105,2	105,3	106,3	Transport services
08	Komunikacije	90,5	90,3	90,1	89,8	89,8	89,6	89,6	89,6	89,4	88,5	88,4	88,4	88,4	Communications
08.1	Poštanske usluge	100,0	100,0	100,0	100,0	100,0	100,0	100,0	100,0	100,0	100,0	100,0	100,0	100,0	Postal services
08.2	Telefonska i telefaks oprema	77,5	75,9	74,3	71,9	71,3	69,7	69,5	69,9	68,1	67,9	66,7	66,7	66,6	Telephone and telefax equipment
08.3	Telefonske i telefaks usluge	92,1	92,1	92,1	92,1	92,1	92,1	92,1	92,1	92,1	91,1	91,1	91,1	91,1	Telephone and telefax services
09	Rekreacija i kultura	107,9	108,5	107,6	107,1	107,1	107,1	106,8	106,8	106,7	108,2	108,6	109,3	109,8	Recreation and culture
09.1	Audiovizuelna, foto i informatička oprema	83,2	83,2	82,4	82,1	81,7	80,3	79,8	79,8	79,9	79,6	78,3	78,3	77,2	Audio-visual, photographic and information processing equipment
09.2	Ostala trajna dobra za rekreaciju i kulturu	101,3	101,3	100,9	102,2	102,2	102,2	102,2	102,2	102,2	102,2	102,2	102,2	102,2	Other major durables for recreation and culture
09.3	Ostala dobra za rekreaciju, vrt i kućni ljubimci	99,3	98,4	98,5	98,2	99,8	100,0	98,3	98,4	98,2	98,7	97,8	98,4	98,8	Other recreational items and equipment, gardens and pets
09.4	Usluge rekreacije i kulture	111,3	112,6	112,6	112,6	112,6	112,6	112,6	112,6	112,4	114,8	115,3	115,4	115,4	Recreational and cultural services
09.5	Knjige, novine i pisaci pribor	102,9	102,9	102,8	102,8	103,0	103,0	103,0	103,0	103,0	103,1	103,2	103,2	103,2	Newspapers, books and stationery
09.6	Paket aranžmani	133,7	131,1	113,9	104,4	100,8	101,3	101,1	100,3	100,4	101,9	106,7	119,6	131,3	Package holidays
10	Obrazovanje	102,1	102,2	102,1	102,8	102,8	102,8	102,9	103,0	103,0	103,0	103,0	103,1	103,1	Education
10.1	Predškolsko i osnovno školsko obrazovanje	106,0	107,0	108,1	108,6	108,6	108,6	109,0	109,9	109,9	110,0	110,0	110,0	110,0	Pre-primary and primary education
10.2	Srednjoškolsko obrazovanje	99,1	99,3	98,4	99,7	99,7	99,7	99,7	99,7	99,7	99,7	99,7	99,7	99,7	Secondary education
10.4	Univerzitetsko obrazovanje	101,5	101,4	101,4	102,1	102,1	102,1	102,1	102,1	102,1	102,1	102,1	102,1	102,1	High school and university education
10.5	Obrazovanje nedefinisano po nivou	107,0	107,0	104,6	104,6	104,6	104,6	104,6	104,6	104,6	104,6	104,6	106,0	106,0	Education not definable by level
11	Restorani i hoteli	100,0	100,1	100,1	100,1	100,1	100,3	100,5	100,5	100,5	100,6	100,7	100,7	100,8	Restaurants and hotels
11.1	Usluge ishrane	100,7	100,9	100,9	100,9	100,9	101,0	101,0	101,0	101,0	101,1	101,2	101,2	101,3	Catering services
11.2	Usluge smještaja	95,7	95,7	95,8	95,8	95,8	95,8	97,5	97,5	97,5	97,5	97,5	97,5	97,5	Accommodation services
12	Ostala dobra i usluge	99,9	99,4	99,5	99,9	99,8	99,9	100,2	100,1	100,0	99,9	99,9	100,3	99,8	Miscellaneous goods and services
12.1	Lična njega	99,3	98,3	98,6	99,3	99,1	99,3	99,9	99,8	99,5	99,5	99,5	100,2	99,3	Personal care
12.3	Lični predmeti n.d.k.	94,1	93,9	94,1	94,2	94,1	93,4	90,5	90,9	90,3	90,2	90,2	89,8	88,9	Personal effects n.e.c.
12.5	Osiguranje	100,3	100,3	100,3	100,3	100,3	100,3	100,3	100,3	100,3	100,3	100,3	100,3	100,3	Insurance
12.6	Finansijske usluge n.d.k.	101,6	101,6	101,6	101,6	101,6	101,6	101,6	101,6	101,6	101,6	101,6	101,6	101,6	Financial services n.e.c.
12.7	Ostale usluge	102,3	102,3	102,3	102,3	102,3	102,3	102,3	102,3	102,3	102,3	102,3	102,3	102,5	Other services n.e.c.

4.7 PREHRAMBENI PROIZVODI - STOPE PROMJENA CIJENA - juli/srpanj 2019. godine

FOOD PRODUCTS - RATES OF CHANGE - July 2019

(%)

COICOP	Opis grupe proizvoda	VII 2019 XII 2018	VII 2019 VII 2018	The group product description
00	UKUPAN INDEKS	-0,1	0,6	General Index
01	HRANA I BEZALKOHOLNA PIĆA	1,7	1,5	Food and non-alcoholic beverages
01.1	Hrana	1,9	1,7	Food
01.1.1	Hljeb i žitarice	1,8	2,6	Bread and cereals
01.1.1.1	Riža	3,6	3,3	Rice
01.1.1.2	Hljeb, peciva i biskviti	0,0	0,7	Bread, bakery products and biscuits
01.1.1.3	Tjestenine	-1,4	-0,9	Pasta products
01.1.1.4	Ostali pekarski proizvodi	2,4	0,9	Other bakery products
01.1.1.5	Brašno i ostali proizvodi od žitarica	4,3	6,3	Flour and other cereals products
01.1.2	Meso	0,7	1,3	Meat
01.1.2.1	Juneće i teleće meso	-0,5	1,1	Beef and veal
01.1.2.2	Svinjsko meso	7,0	6,8	Pork
01.1.2.3	Janjeće meso	1,7	0,3	Lamb
01.1.2.4	Pileće meso	1,3	0,5	Chicken
01.1.2.5	Sušeno i dimljeno meso i jestive iznutrice	1,4	0,9	Dried and smoked meat, edible offals
01.1.2.6	Ostalo konzervirano meso i mesne preradevine	0,3	2,5	Delicatessen and other meat preparations
01.1.3	Riba	1,8	0,9	Fish
01.1.3.1	Svježa ili zamrznuta riba i plodovi mora	3,0	2,2	Fresh chilled or frozen fish and sea food
01.1.3.4	Konzervirana i prerađena riba i plodovi mora	-0,9	-1,9	Preserved or processed fish and sea food
01.1.4	Mlijeko, sir i jaja	-1,3	1,1	Milk, cheese and eggs
01.1.4.1	Svježe mlijeko	-2,4	1,7	Fresh milk
01.1.4.4	Jogurt, kiselo mlijeko i drugi slični proizvodi	0,0	0,1	Yogurt
01.1.4.5	Sirevi	0,8	2,6	Cheese
01.1.4.6	Ostali mliječni proizvodi, pavlake i mliječni namazi	0,8	1,3	Other milk products, sour cream and milk spreads
01.1.4.7	Jaja i proizvodi bazirani na jajima	-4,4	-1,1	Eggs and egg-based products
01.1.5	Ulja i masnoće	-1,0	-2,7	Oils and fats
01.1.5.1	Maslac (puter)	-0,1	2,8	Butter
01.1.5.2	Margarin i druge biljne masnoće	5,2	3,0	Margarine
01.1.5.3	Maslinovo ulje	-5,0	-4,1	Olive oil
01.1.5.4	Jestiva ulja	-2,2	-7,1	Edible oils(sunflower, corn, soy, etc.)
01.1.5.5	Ostale masti životinjskog porijekla	-14,2	-6,4	Other edible animal fat
01.1.6	Voće	16,4	-0,5	Fruit
01.1.7	Povrće	-0,2	9,4	Vegetables
01.1.8	Šećer, džem, med, čokolada i slatkiši	1,4	0,9	Sugar, jam, honey, chocolate and confectionery
01.1.8.1	Šećer	9,5	12,6	Sugar
01.1.8.2	Džem, marmelada i med	-0,9	-0,2	Jam, marmalades and honey
01.1.8.3	Čokolada	-1,5	-3,9	Chocolate
01.1.8.4	Slatkiši	2,0	1,7	Confectionery
01.1.8.5	Sladoled i ostali slični zaleđeni proizvodi	0,2	-2,7	Edible ice, ice cream and sorbet
01.1.8.6	Ostali proizvodi na bazi kakaa	1,6	-1,6	Other cocoa based products
01.1.9	Ostali prehrambeni proizvodi	0,5	0,7	Food products n.e.c.
01.1.9.1	Ostali prehrambeni proizvodi	1,2	2,5	Food products n.e.c.

4.7 PREHRAMBENI PROIZVODI - STOPE PROMJENA CIJENA - juli/srpanj 2019. godine (nastavak)

FOOD PRODUCTS - RATES OF CHANGE - July 2019 (continued)

(%)

COICOP	Opis grupe proizvoda	VII 2019 XII 2018	VII 2019 VII 2018	The group product description
01.1.9.2	Začini, prehrambeni dodaci i sol	-0,8	-0,3	Spices, food additives and salt
01.1.9.3	Pripremljeni prašci za pecivo, kvasac, instant supa i supa od koncentrata, prašak za šlag, vanilin šećer, puding i sl.	1,2	0,6	Soup and soup concentrates, powdered cream
01.1.9.4	Homogenizirana dječija hrana i dijetetski proizvodi	0,6	0,8	Homogenised baby food and dietary products
01.2	Bezalkoholna pića	0,4	0,2	Non-alcoholic beverages
01.2.1	Kafa, čaj i kakao	0,2	-0,7	Coffee, tea and cocoa
01.2.1.1	Kafa	0,2	-1,1	Coffee all kinds
01.2.1.2	Čaj	0,2	0,9	Tea and other plant products for infusions
01.2.1.3	Kakao i čokolada u prahu	-1,3	2,7	Cocoa and powdered chocolate
01.2.2	Mineralna voda, bezalkoholna pića i sokovi od voća i povrća	0,7	1,3	Mineral waters, soft drinks, fruit and vegetable juices
01.2.2.1	Mineralna voda	3,2	3,8	Mineral water
01.2.2.2	Gazirana pića	0,7	0,6	Soft drinks and concentrates
01.2.2.3	Voćni sokovi i sokovi od povrća	-0,5	0,5	Fruit and vegetable juice

4.8 UKUPAN INDEKS CIJENA PROIZVOĐAČA INDUSTRIJSKIH PROIZVODA
PRODUCER PRICE INDEX - TOTAL

(2015 = 100)

Godina	I	II	III	IV	V	VI	VII	VIII	IX	X	XI	XII
2015	101,3	101,6	100,3	100,1	100,7	100,7	100,8	100,1	99,0	98,2	98,9	98,2
2016	97,8	96,9	95,4	95,3	96,0	97,5	96,8	95,6	95,5	95,4	96,1	97,1
2017	98,4	99,5	98,5	98,8	99,1	98,9	98,7	98,9	99,4	100,3	102,1	102,3
2018	102,6	103,1	102,1	102,1	102,0	102,3	102,5	102,4	102,7	102,1	103,6	103,5
2019	103,8	103,8	101,6	102,1	102,1	101,7	102,1					

4.9 INDEKS CIJENA PROIZVOĐAČA INDUSTRIJSKIH PROIZVODA NA DOMAĆEM TRŽIŠTU
PRODUCER PRICE INDEX ON DOMESTIC MARKET

(2015 = 100)

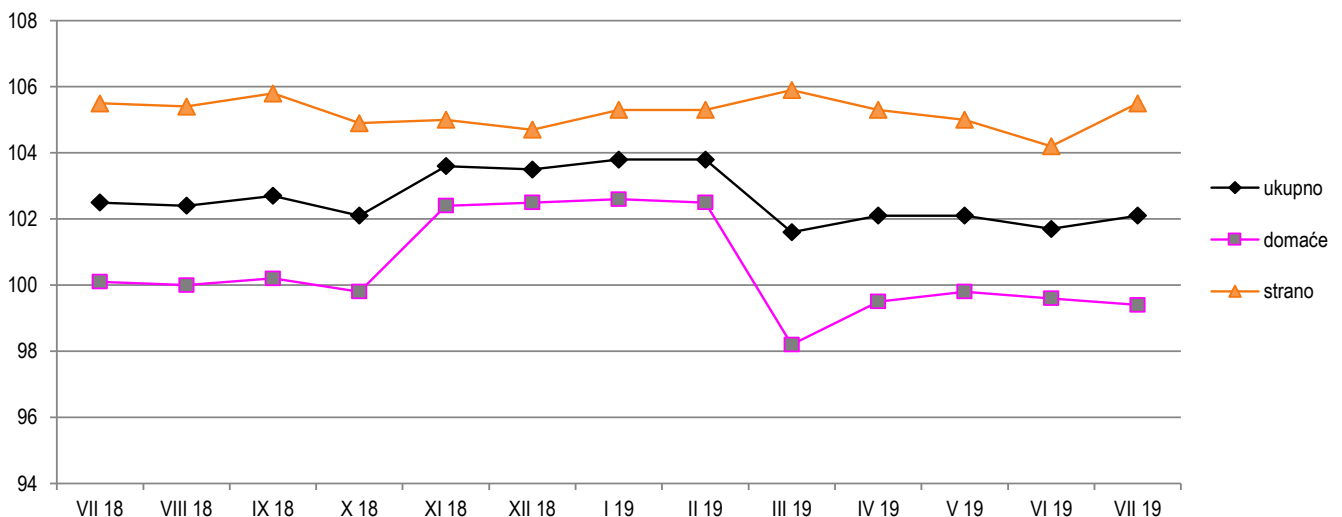
Godina	I	II	III	IV	V	VI	VII	VIII	IX	X	XI	XII
2015	102,1	102,0	99,8	99,5	99,9	99,9	100,2	99,7	98,9	98,2	100,4	99,5
2016	99,2	98,7	96,6	96,5	97,1	98,0	97,2	96,2	96,3	96,2	97,6	98,4
2017	99,5	99,8	97,7	97,9	97,9	97,9	97,4	97,6	98,3	99,0	101,5	101,6
2018	101,9	102,2	99,8	100,0	99,7	99,6	100,1	100,0	100,2	99,8	102,4	102,5
2019	102,6	102,5	98,2	99,5	99,8	99,6	99,4					

4.10 INDEKS CIJENA PROIZVOĐAČA INDUSTRIJSKIH PROIZVODA NA INOZEMNOM TRŽIŠTU
PRODUCER PRICE INDEX ON NON-DOMESTIC MARKET

(2015 = 100)

Godina	I	II	III	IV	V	VI	VII	VIII	IX	X	XI	XII
2015	100,4	101,2	101,0	100,8	101,8	101,7	101,6	100,5	99,2	98,3	97,1	96,6
2016	96,1	94,7	93,9	93,7	94,7	96,8	96,2	94,9	94,5	94,3	94,3	95,5
2017	96,9	99,0	99,6	99,9	100,7	100,1	100,4	100,6	100,9	101,9	102,8	103,3
2018	103,4	104,2	105,0	104,6	104,8	105,7	105,5	105,4	105,8	104,9	105,0	104,7
2019	105,3	105,3	105,9	105,3	105,0	104,2	105,5					

Indeksi cijena proizvođača industrijskih proizvoda u F BiH po vrsti tržišta, juli/srpanj 2018 - juli/srpanj 2019 (2015=100)
Producer price indices of industrial products in the Federation B&H by the type of market, July 2018 - July 2019 (2015=100)



4.11 UKUPAN INDEKS CIJENA PROIZVOĐAČA INDUSTRIJSKIH PROIZVODA, juli/srpanj 2019.

PRODUCER PRICE INDEX TOTAL, JULY 2019

NACE - PRODCOM	VII 2019 VI 2019	VII 2019 VII 2018	VII 2019 XII 2018	I-VII 2019 I-VII 2018	VII 2019 Ø 2018	I-VII 2019 Ø 2018	I-VII 2019 XII 2018	NACE-PRODCOM
UKUPAN INDEKS	100,4	99,6	98,6	100,1	99,5	99,9	99,0	TOTAL INDEX
PREMA GLAVNIM INDUSTRIJSKIM GRUPACIJAMA								BY MAIN INDUSTRIAL GROUPINGS
Energija	99,9	102,0	93,6	101,4	99,2	100,9	95,1	Energy
Intermedijarni proizvodi osim energije	100,9	97,6	99,2	98,9	98,4	98,7	99,4	Intermediate goods except energy
Kapitalni proizvodi	99,8	103,0	102,2	102,6	102,7	102,3	101,8	Capital goods
Trajni proizvodi za široku potrošnju	100,0	99,9	100,2	99,7	99,9	99,8	100,1	Durable consumer goods
Netrajni proizvodi za široku potrošnju	100,2	100,9	100,7	100,9	101,1	100,8	100,4	Non - durable consumer goods
PREMA PODRUČJIMA I OBLASTIMA KD-a								BY SECTIONS AND DIVISIONS OF CEA
B Vađenje ruda i kamena	100,0	100,2	100,0	100,4	100,4	100,5	100,1	Mining and quarrying
05 Vađenje uglja/ugljena i lignita	100,0	99,9	99,8	100,3	100,2	100,4	99,9	Mining of coal and lignite
07 Vađenje metalnih ruda	100,0	99,6	99,6	99,6	99,6	99,6	99,6	Mining of metal ores
08 Vađenje ostalih ruda i kamena	100,0	102,5	102,5	102,6	102,5	102,6	102,6	Other mining and quarrying
C Prerađivačka industrija	100,5	99,1	100,0	99,9	99,7	99,8	100,0	Manufacturing
10 Proizvodnja prehrambenih proizvoda	100,1	100,9	101,0	101,0	101,3	100,9	100,6	Manufacture of food products
11 Proizvodnja pića	100,0	102,1	99,7	102,0	101,5	101,5	99,7	Manufacture of beverages
12 Proizvodnja duhanskih proizvoda	100,0	100,9	100,7	100,6	100,8	100,6	100,4	Manufacture of tobacco products
13 Proizvodnja tekstila	100,0	100,4	100,4	100,4	100,4	100,4	100,4	Manufacture of textiles
14 Proizvodnja odjeće	103,4	99,0	101,2	98,5	100,6	98,7	99,2	Manufacture of wearing apparel
15 Proizvodnja kože i srodnih proizvoda	100,0	99,9	100,0	100,1	100,0	100,0	100,0	Manufacture of leather and related products
16 Prerada drveta/drva i proizvoda od drveta/drva i plute, osim namještaja; proizvodnja predmeta od slame i pletarskih materijala	100,1	101,5	101,1	102,0	101,8	101,7	101,0	Manufacture of wood and products of wood and cork except furniture; mfr. of articles of straw and plaiting materials
17 Proizvodnja papira i proizvoda od papira	100,9	100,1	98,5	102,4	100,7	101,4	99,1	Manufacture of paper and paper products
18 Štampanje/ Tiskanje i umnožavanje snimljenih zapisa	101,2	99,6	99,8	99,7	99,9	100,2	100,1	Printing and reproduction of recorded media
19 Proizvodnja koksa i rafiniranih naftnih proizvoda	99,5	102,3	101,5	102,3	102,2	102,1	101,3	Manufacture of coke, refined petroleum products
20 Proizvodnja hemikalija/ kemikalija i hemijskih/ kemijskih proizvoda	107,1	109,4	114,3	105,7	112,6	106,2	107,8	Manufacture of chemicals and chemical products
21 Proizvodnja osnovnih farmaceutskih proizvoda i farmaceutskih preparata	100,0	103,4	103,4	101,7	102,9	102,1	102,6	Manufacture of basic pharmaceutical products and pharmaceutical preparations
22 Proizvodnja proizvoda od gume i plastičnih masa	100,0	102,2	102,0	102,3	102,2	102,2	102,0	Manufacture of rubber and plastic products
23 Proizvodnja ostalih nemetalnih mineralnih proizvoda	100,2	101,0	101,6	100,5	100,8	101,0	101,8	Manufacture of other non-metallic mineral products
24 Proizvodnja baznih metala	100,7	91,4	93,4	94,6	91,9	94,1	95,6	Manufacture of basic metals

4.11 UKUPAN INDEKS CIJENA PROIZVOĐAČA INDUSTRIJSKIH PROIZVODA, juli/srpanj 2019. (nastavak)

PRODUCER PRICE INDEX TOTAL, July 2019 (continued)

NACE - PRODCOM	VII 2019 VI 2019	VII 2019 VII 2018	VII 2019 XII 2018	I-VII 2019 I-VII 2018	VII 2019 θ 2018	I-VII 2019 θ 2018	I-VII 2019 XII 2018	NACE-PRODCOM
25 Proizvodnja gotovih metalnih proizvoda, osim mašina/strojeva i opreme	99,6	100,7	99,8	100,2	100,2	100,3	99,9	<i>Manufacture of fabricated metal products, except machinery and equipment</i>
26 Proizvodnja računara te elektroničkih i optičkih proizvoda	100,1	99,6	100,4	99,1	99,7	99,5	100,2	<i>Manufacture of computers, electronic and optical products</i>
27 Proizvodnja električne opreme	97,1	93,0	100,9	96,4	98,3	97,9	100,5	<i>Manufacture of electrical equipment</i>
28 Proizvodnja mašina/ strojeva i uređaja, d.n.	100,1	100,1	101,5	100,7	101,1	100,7	101,1	<i>Manufacture of machinery and equipment n.e.c.</i>
29 Proizvodnja motornih vozila, prikolica i poluprikolica	100,0	104,0	102,7	104,1	103,6	103,5	102,7	<i>Manufacture of motor vehicles, trailers, semi-trailers</i>
30 Proizvodnja ostalih prijevoznih sredstava	100,0	100,0	100,0	100,0	100,0	100,0	100,0	<i>Manufacture of other transport equipment</i>
31 Proizvodnja namještaja	100,0	99,9	100,2	99,6	99,8	99,8	100,1	<i>Manufacture of furniture</i>
32 Ostala prerađivačka industrija	100,0	100,8	100,8	100,8	100,8	100,8	100,8	<i>Other manufacturing</i>
D Proizvodnja i snabdijevanje/opskrba el. energijom, gasom/plinom, parom i klimatizacija	100,0	103,0	89,4	101,7	98,1	100,9	91,9	<i>Electricity, gas, steam and air conditioning supply</i>
35 Proizvodnja i snabdijevanje/ opskrba el. energijom, gasom/plinom, parom i klimatizacija	100,0	103,0	89,4	101,7	98,1	100,9	91,9	<i>Electricity, gas, steam and air conditioning supply</i>

4.12 INDEKSI CIJENA PROIZVOĐAČA INDUSTRIJSKIH PROIZVODA NA DOMAĆEM TRŽIŠTU, juli/srpanj 2019.

PRODUCER PRICE INDICES ON DOMESTIC MARKET, July 2019

NACE - PRODCOM	VII 2019 VI 2019	VII 2019 VII 2018	VII 2019 XII 2018	I-VII 2019 I-VII 2018	VII 2019 θ 2018	I-VII 2019 θ 2018	I-VII 2019 XII 2018	NACE-PRODCOM
UKUPAN INDEKS	99,8	99,3	97,0	99,8	98,7	99,5	97,8	TOTAL INDEX
PREMA GLAVNIM INDUSTRIJSKIM GRUPACIJAMA								BY MAIN INDUSTRIAL GROUPINGS
Energija	99,8	102,1	92,7	101,4	99,0	100,9	94,5	Energy
Intermedijarni proizvodi osim energije	99,6	95,8	97,6	97,4	96,5	97,4	98,5	Intermediate goods except energy
Kapitalni proizvodi	100,0	101,9	101,5	101,2	102,1	101,3	100,6	Capital goods
Trajni proizvodi za široku potrošnju	100,0	100,7	100,7	100,4	100,7	100,4	100,4	Durable consumer goods
Netrajni proizvodi za široku potrošnju	100,1	101,0	100,7	101,2	101,3	101,0	100,4	Non - durable consumer goods
PREMA PODRUČJIMA I OBLASTIMA KD-a								BY SECTIONS AND DIVISIONS OF CEA
B Vađenje ruda i kamena	100,0	100,2	100,0	100,5	100,5	100,5	100,1	Mining and quarrying
05 Vađenje uglja/ugljena i lignita	100,0	99,9	99,7	100,3	100,2	100,3	99,8	Mining of coal and lignite
07 Vađenje metalnih ruda	100,0	98,7	98,7	98,7	98,7	98,7	98,7	Mining of metal ores
08 Vađenje ostalih ruda i kamena	100,0	102,6	102,6	102,7	102,6	102,7	102,7	Other mining and quarrying
C Prerađivačka industrija	99,8	98,4	99,2	99,2	98,9	99,1	99,5	Manufacturing
10 Proizvodnja prehrambenih proizvoda	100,1	101,3	101,5	101,5	101,9	101,3	101,0	Manufacture of food products
11 Proizvodnja pića	100,0	102,2	99,6	102,2	101,6	101,7	99,7	Manufacture of beverages
12 Proizvodnja duhanskih proizvoda	100,0	100,8	100,5	100,4	100,7	100,4	100,1	Manufacture of tobacco products
13 Proizvodnja tekstila	100,0	101,4	101,4	101,4	101,4	101,4	101,4	Manufacture of textiles
14 Proizvodnja odjeće	99,9	98,6	98,3	99,0	99,0	99,2	98,6	Manufacture of wearing apparel
15 Proizvodnja kože i srodnih proizvoda	100,0	99,6	100,0	99,8	99,7	99,7	100,0	Manufacture of leather and related products
16 Prerada drveta/drva i proizvoda od drveta/drva i plute, osim namještaja; proizvodnja predmeta od slame i pletarskih materijala	99,9	101,2	101,2	101,9	101,8	101,5	101,0	Manufacture of wood and products of wood and cork except furniture; mfr. of articles of straw and plaiting materials
17 Proizvodnja papira i proizvoda od papira	100,0	100,3	99,9	101,6	100,7	101,0	100,2	Manufacture of paper and paper products
18 Štampanje/ Tiskanje i umnožavanje snimljenih zapisa	101,2	99,6	99,8	99,7	99,9	100,2	100,1	Printing and reproduction of recorded media
19 Proizvodnja koksa i rafiniranih naftnih proizvoda	98,3	105,9	105,9	105,2	105,9	105,2	105,2	Manufacture of coke, refined petroleum products
20 Proizvodnja hemikalija/ kemikalija i hemijskih/ kemijskih proizvoda	98,9	99,3	100,1	99,9	99,0	99,7	100,8	Manufacture of chemicals and chemical products
21 Proizvodnja osnovnih farmaceutskih proizvoda i farmaceutskih preparata	100,0	100,5	100,5	100,1	100,5	100,1	100,1	Manufacture of basic pharmaceutical products and pharmaceutical preparations
22 Proizvodnja proizvoda od gume i plastičnih masa	100,0	100,6	100,6	100,8	100,7	100,7	100,6	Manufacture of rubber and plastic products
23 Proizvodnja ostalih nemetalnih mineralnih proizvoda	100,2	100,9	101,5	100,6	100,7	101,1	101,8	Manufacture of other non-metallic mineral products
24 Proizvodnja baznih metala	99,7	88,8	91,9	92,2	89,7	91,9	94,2	Manufacture of basic metals

4.12 INDEKSI CIJENA PROIZVOĐAČA INDUSTRIJSKIH PROIZVODA NA DOMAĆEM TRŽIŠTU, juli/srpanj 2019. (nastavak)

PRODUCER PRICE INDICES ON DOMESTIC MARKET, July 2019 (continued)

NACE - PRODCOM	VII 2019 VI 2019	VII 2019 VII 2018	VII 2019 XII 2018	I-VII 2019 I-VII 2018	VII 2019 θ 2018	I-VII 2019 θ 2018	I-VII 2019 XII 2018	NACE-PRODCOM
25 Proizvodnja gotovih metalnih proizvoda, osim mašina/strojeva i opreme	99,8	99,9	99,5	99,4	99,6	99,6	99,6	Manufacture of fabricated metal products, except machinery and equipment
26 Proizvodnja računara te elektroničkih i optičkih proizvoda	100,1	99,6	100,4	99,1	99,7	99,5	100,2	Manufacture of computers, electronic and optical products
27 Proizvodnja električne opreme	95,3	88,9	101,2	94,1	97,9	96,0	99,3	Manufacture of electrical equipment
28 Proizvodnja mašina/ strojeva i uređaja, d.n.	100,0	101,7	101,7	101,2	101,8	101,1	101,0	Manufacture of machinery and equipment n.e.c.
29 Proizvodnja motornih vozila, prikolica i poluprikolica	100,0	100,0	100,0	100,0	100,0	100,0	100,0	Manufacture of motor vehicles, trailers, semi-trailers
30 Proizvodnja ostalih prijevoznih sredstava	100,0	100,0	100,0	100,0	100,0	100,0	100,0	Manufacture of other transport equipment
31 Proizvodnja namještaja	100,0	100,8	100,8	100,5	100,8	100,5	100,5	Manufacture of furniture
32 Ostala prerađivačka industrija	100,0	100,0	100,0	100,0	100,0	100,0	100,0	Other manufacturing
D Proizvodnja i snabdijevanje/opskrba el. energijom, gasom/plinom, parom i klimatizacija	99,9	102,8	89,1	101,6	97,9	100,7	91,7	Electricity, gas, steam and air conditioning supply
35 Proizvodnja i snabdijevanje/ opskrba el. energijom, gasom/plinom, parom i klimatizacija	99,9	102,8	89,1	101,6	97,9	100,7	91,7	Electricity, gas, steam and air conditioning supply

4.13 INDEKSI CIJENA PROIZVOĐAČA INDUSTRIJSKIH PROIZVODA NA INOZEMNOM TRŽIŠTU, juli/srpanj 2019.

PRODUCER PRICE INDICES ON NON-DOMESTIC MARKET, July 2019

NACE - PRODCOM	VII 2019 VI 2019	VII 2019 VII 2018	VII 2019 XII 2018	I-VII 2019 I-VII 2018	VII 2019 θ 2018	I-VII 2019 θ 2018	I-VII 2019 XII 2018	NACE-PRODCOM
UKUPAN INDEKS	101,2	100,0	100,8	100,5	100,6	100,3	100,5	TOTAL INDEX
PREMA GLAVNIM INDUSTRIJSKIM GRUPACIJAMA								BY MAIN INDUSTRIAL GROUPINGS
Energija	100,5	101,9	100,8	101,7	101,8	101,4	100,5	Energy
Intermedijarni proizvodi osim energije	101,8	98,8	100,2	99,8	99,8	99,7	100,1	Intermediate goods except energy
Kapitalni proizvodi	99,7	103,3	102,4	102,9	102,8	102,5	102,1	Capital goods
Trajni proizvodi za široku potrošnju	100,0	99,6	100,0	99,4	99,6	99,6	100,0	Durable consumer goods
Netrajni proizvodi za široku potrošnju	100,5	100,6	100,8	100,1	100,7	100,2	100,3	Non - durable consumer goods
PREMA PODRUČJIMA I OBLASTIMA KD-a								BY SECTIONS AND DIVISIONS OF CEA
B Vađenje ruda i kamena	100,0	100,1	100,2	100,1	100,1	100,1	100,2	Mining and quarrying
05 Vađenje uglja/ugljena i lignita	100,0	99,9	100,0	99,9	99,9	99,9	100,0	Mining of coal and lignite
07 Vađenje metalnih ruda	100,0	100,0	100,0	100,0	100,0	100,0	100,0	Mining of metal ores
08 Vađenje ostalih ruda i kamena	100,0	101,4	101,3	101,3	101,3	101,3	101,3	Other mining and quarrying
C Prerađivačka industrija	101,2	99,9	100,7	100,4	100,5	100,3	100,4	Manufacturing
10 Proizvodnja prehrambenih proizvoda	100,0	99,2	99,1	99,2	99,2	99,1	99,1	Manufacture of food products
11 Proizvodnja pića	100,0	100,0	100,0	99,9	99,9	99,9	100,0	Manufacture of beverages
12 Proizvodnja duhanskih proizvoda	100,0	101,6	101,6	101,6	101,6	101,6	101,6	Manufacture of tobacco products
13 Proizvodnja tekstila	100,0	100,0	100,0	100,0	100,0	100,0	100,0	Manufacture of textiles
14 Proizvodnja odjeće	108,1	99,6	105,2	98,2	103,0	98,4	100,4	Manufacture of wearing apparel
15 Proizvodnja kože i srodnih proizvoda	100,0	100,3	100,0	100,4	100,3	100,3	100,0	Manufacture of leather and related products
16 Prerada drveta/drva i proizvoda od drveta/drva i plute, osim namještaja; proizvodnja predmeta od slame i pletarskih materijala	100,3	101,7	101,1	102,0	101,9	101,8	101,0	Manufacture of wood and products of wood and cork except furniture; mfr. of articles of straw and plaiting materials
17 Proizvodnja papira i proizvoda od papira	101,3	99,7	97,5	102,6	100,5	101,4	98,4	Manufacture of paper and paper products
19 Proizvodnja koksa i rafiniranih naftnih proizvoda	100,0	101,0	99,8	101,2	100,9	101,0	99,8	Manufacture of coke, refined petroleum products
20 Proizvodnja hemikalija/ kemikalija i hemijskih/ kemijskih proizvoda	110,5	113,4	120,3	108,1	118,4	108,9	110,7	Manufacture of chemicals and chemical products
21 Proizvodnja osnovnih farmaceutskih proizvoda i farmaceutskih preparata	100,0	105,1	105,1	102,6	104,3	103,2	103,9	Manufacture of basic pharmaceutical products and pharmaceutical preparations
22 Proizvodnja proizvoda od gume i plastičnih masa	100,0	103,6	103,3	103,7	103,6	103,6	103,3	Manufacture of rubber and plastic products
23 Proizvodnja ostalih nemetalnih mineralnih proizvoda	100,1	101,2	101,6	99,7	100,7	100,2	101,1	Manufacture of other non-metallic mineral products
24 Proizvodnja baznih metala	101,3	93,2	94,4	96,3	93,3	95,6	96,6	Manufacture of basic metals
25 Proizvodnja gotovih metalnih proizvoda, osim mašina/strojeva i opreme	99,4	101,1	100,0	100,6	100,5	100,7	100,2	Manufacture of fabricated metal products, except machinery and equipment

4.13 INDEKSI CIJENA PROIZVOĐAČA INDUSTRIJSKIH PROIZVODA NA INOZEMNOM TRŽIŠTU, juli/srpanj 2019. (nastavak)
PRODUCER PRICE INDICES ON NON-DOMESTIC MARKET, July 2019 (continued)

NACE - PRODCOM	VII 2019 VI 2019	VII 2019 VII 2018	VII 2019 XII 2018	I-VII 2019 I-VII 2018	VII 2019 Ø 2018	I-VII 2019 Ø 2018	I-VII 2019 XII 2018	NACE-PRODCOM
27 Proizvodnja električne opreme	97,5	94,3	100,7	97,0	98,3	98,4	100,8	<i>Manufacture of electrical equipment</i>
28 Proizvodnja mašina/ strojeva i uređaja, d.n.	100,1	99,7	101,4	100,5	100,8	100,6	101,1	<i>Manufacture of machinery and equipment n.e.c.</i>
29 Proizvodnja motornih vozila, prikolica i poluprikolica	100,0	104,0	102,7	104,1	103,6	103,5	102,7	<i>Manufacture of motor vehicles, trailers, semi-trailers</i>
31 Proizvodnja namještaja	100,0	99,6	100,0	99,4	99,6	99,6	100,0	<i>Manufacture of furniture</i>
32 Ostala prerađivačka industrija	100,0	101,1	101,1	101,1	101,1	101,1	101,1	<i>Other manufacturing</i>
D Proizvodnja i snabdijevanje/opskrba el. energijom, gasom/plinom, parom i klimatizacija	109,5	127,0	123,0	118,4	125,3	117,5	115,4	<i>Electricity, gas, steam and air conditioning supply</i>
35 Proizvodnja i snabdijevanje/ opskrba el. energijom, gasom/plinom, parom i klimatizacija	109,5	127,0	123,0	118,4	125,3	117,5	115,4	<i>Electricity, gas, steam and air conditioning supply</i>

4.14 UKUPAN INDEKS CIJENA PROIZVOĐAČA INDUSTRIJSKIH PROIZVODA
PRODUCER PRICE INDEX TOTAL

Ø 2015=100

NACE - PRODCOM	2018						2019							NACE - PRODCOM
	VII	VIII	IX	X	XI	XII	I	II	III	IV	V	VI	VII	
UKUPAN INDEKS PREMA GLAVNIM IND. GRUPACIJAMA	102,5	102,4	102,7	102,1	103,6	103,5	103,8	103,8	101,6	102,1	102,1	101,7	102,1	TOTAL INDEX BY MAIN INDUSTRIAL GROUPINGS
Energija	96,0	96,0	95,9	96,0	104,2	104,6	104,6	104,6	96,8	96,8	97,9	98,0	97,9	Energy
Intermedijarni proizvodi osim energije	107,8	107,7	108,3	106,8	106,3	106,1	106,6	106,2	104,9	105,9	105,5	104,3	105,2	Intermediate goods except energy
Kapitalni proizvodi	99,1	99,8	99,8	99,7	99,9	99,9	100,9	101,4	101,8	101,9	101,8	102,3	102,1	Capital goods
Trajni proizvodi za široku potrošnju	99,2	99,2	99,2	98,9	98,9	98,9	98,9	98,9	98,9	99,1	99,1	99,1	99,1	Durable consumer goods
Netrajni proizvodi za široku potrošnju	99,2	98,9	98,7	99,3	99,5	99,4	99,4	99,6	99,8	99,9	99,9	99,9	100,1	Non - durable consumer goods
PREMA PODRUČJIMA I OBLASTIMA KD-a	BY SECTIONS AND DIVISIONS OF CEA													
B Vađenje ruda i kamena	100,2	100,0	100,0	99,9	99,0	100,4	100,2	100,7	100,7	100,6	100,3	100,4	100,4	Mining and quarrying
05 Vađenje uglja/ugljena i lignita	100,2	100,0	99,9	99,8	98,7	100,3	100,2	100,3	100,3	100,4	100,1	100,1	100,1	Mining of coal and lignite
07 Vađenje metalnih ruda	100,2	100,2	100,2	100,2	100,2	100,2	99,8	99,8	99,8	99,8	99,8	99,8	99,8	Mining of metal ores
08 Vađenje ostalih ruda i kamena	100,7	100,7	100,7	100,7	100,7	100,7	100,8	104,8	104,8	103,1	103,1	103,2	103,2	Other mining and quarrying
C Prerađivačka industrija	104,6	104,5	104,8	104,0	103,8	103,7	104,2	103,9	103,4	104,0	103,8	103,2	103,7	Manufacturing
10 Proizvodnja prehrambenih proizvoda	98,2	98,1	97,8	98,0	98,2	98,1	98,2	98,5	98,5	98,6	98,8	99,0	99,1	Manufacture of food products
11 Proizvodnja pića	103,8	103,7	103,8	105,6	106,3	106,3	105,8	106,1	106,0	106,1	106,0	106,0	106,0	Manufacture of beverages
12 Proizvodnja duhanskih proizvoda	100,2	100,2	100,2	100,4	100,4	100,4	100,7	100,7	100,7	100,7	100,7	101,1	101,1	Mfr. of tobacco products
13 Proizvodnja tekstila	100,1	100,1	100,1	100,1	100,1	100,1	100,5	100,5	100,5	100,5	100,5	100,5	100,5	Manufacture of textiles
14 Proizvodnja odjeće	97,5	94,6	94,6	96,4	97,2	95,4	94,6	93,4	95,4	96,2	93,2	93,3	96,5	Manufacture of wearing apparel
15 Proizvodnja kože i srodnih proizvoda	102,2	102,2	102,2	102,3	102,3	102,1	102,1	102,1	102,1	102,1	102,1	102,1	102,1	Manufacture of leather and related products
16 Prerada drveta/drva i proizvoda od drveta/drva i plute, osim namještaja; proizvodnja predmeta od slame i pletarskih materijala	104,6	104,5	104,6	104,6	104,7	105,0	106,0	105,8	106,1	106,3	106,2	106,1	106,2	Manufacture of wood and products of wood and cork except furniture; mfr. of articles of straw and plaiting materials
17 Proizvodnja papira i proizvoda od papira	110,0	110,6	110,8	110,5	110,5	111,8	111,8	111,4	111,1	112,6	109,5	109,1	110,1	Manufacture of paper and paper products
18 Štampanje/ tiskanje i umnožavanje snimljenih zapisa	96,4	95,6	94,4	95,1	96,2	96,2	98,2	96,0	96,2	96,4	96,4	94,9	96,0	Printing and reproduction of recorded media
19 Proizvodnja koksa i rafiniranih naftnih proizvoda	116,2	116,4	116,0	116,5	116,9	117,2	117,2	116,8	119,5	119,6	119,7	119,5	118,9	Manufacture of coke, refined petroleum products
20 Proizvodnja hemikalija/kemikalija i hemijskih/kemijskih proizvoda	100,0	96,7	96,9	96,5	96,6	95,7	99,8	103,8	105,9	100,6	100,7	102,7	109,4	Manufacture of chemicals and chemical products
21 Proizvodnja osnovnih farmaceutskih proizvoda i farmaceutskih preparata	92,8	92,8	92,8	92,8	92,8	92,8	92,8	93,9	95,6	96,0	96,0	96,0	96,0	Manufacture of basic pharmaceutical products and pharmaceutical preparations

CIJENE

PRICES

4.14 UKUPAN INDEKS CIJENA PROIZVOĐAČA INDUSTRIJSKIH PROIZVODA (nastavak)

PRODUCER PRICE INDEX TOTAL (continued)

Ø 2015=100

NACE - PRODCOM	2018						2019							NACE - PRODCOM
	VII	VIII	IX	X	XI	XII	I	II	III	IV	V	VI	VII	
22 Proizvodnja proizvoda od gume i plastičnih masa	100,7	100,7	100,7	100,7	100,7	100,9	102,9	102,9	102,9	102,9	102,9	102,9	102,9	Manufacture of rubber and plastic products
23 Proizvodnja ostalih nemetalnih mineralnih proizvoda	101,9	101,9	101,4	101,1	101,3	101,3	102,0	104,7	103,6	103,2	102,6	102,7	102,9	Manufacture of other non-metallic mineral products
24 Proizvodnja baznih metala	114,0	114,8	117,3	115,1	112,7	111,6	111,0	108,1	104,9	108,0	107,4	103,5	104,2	Manufacture of basic metals
25 Proizvodnja gotovih metalnih proizvoda, osim mašina/strojeva i opreme	102,9	103,6	103,7	101,2	103,8	103,8	103,4	103,1	104,0	104,2	103,9	104,0	103,6	Manufacture of fabricated metal products, except machinery and equipment
26 Proizvodnja računara te elektroničkih i optičkih proizvoda	98,7	98,6	98,6	97,8	97,8	97,9	98,0	98,0	98,0	97,9	98,0	98,2	98,3	Manufacture of computers, electronic and optical products
27 Proizvodnja električne opreme	113,7	110,6	106,7	101,9	101,7	104,8	105,6	104,5	99,8	105,3	107,4	108,9	105,7	Manufacture of electrical equipment
28 Proizvodnja mašina/strojeva i uređaja, d.n.	97,0	96,3	96,3	95,7	96,3	95,7	95,7	97,9	96,6	96,4	96,4	97,0	97,1	Manufacture of machinery and equipment n.e.c.
29 Proizvodnja motornih vozila, prikolica i poluprikolica	101,6	102,9	102,9	102,9	102,9	102,9	105,5	105,7	105,7	105,8	105,5	105,7	105,7	Manufacture of motor vehicles, trailers, semi-trailers
30 Proizvodnja ostalih prijevoznih sredstava	100,0	100,0	100,0	100,0	100,0	100,0	100,0	100,0	100,0	100,0	100,0	100,0	100,0	Manufacture of other transport equipment
31 Proizvodnja namještaja	99,1	99,1	99,1	98,8	98,8	98,8	98,8	98,8	98,8	99,0	99,0	99,0	99,0	Manufacture of furniture
32 Ostala prerađivačka industrija	99,1	99,1	99,1	99,1	99,1	99,1	99,9	99,9	99,9	99,9	99,9	99,9	99,9	Other manufacturing
D Proizvodnja i snabdijevanje/opskrba električnom energijom, gasom/plinom, parom i klimatizacija	89,8	89,9	89,8	89,9	103,7	103,5	103,7	103,8	90,4	90,4	92,4	92,5	92,5	Electricity, gas, steam and air conditioning supply
35 Proizvodnja i snabdijevanje/opskrba električnom energijom, gasom/plinom, parom i klimatizacija	89,8	89,9	89,8	89,9	103,7	103,5	103,7	103,8	90,4	90,4	92,4	92,5	92,5	Electricity, gas, steam and air conditioning supply

4.15 INDEKSI CIJENA PROIZVOĐAČA INDUSTRIJSKIH PROIZVODA NA DOMAĆEM TRŽIŠTU

PRODUCER PRICE INDICES ON DOMESTIC MARKET

Ø 2015=100

NACE - PRODCOM	2018						2019							NACE - PRODCOM
	VII	VIII	IX	X	XI	XII	I	II	III	IV	V	VI	VII	
UKUPAN INDEKS PREMA GLAVNIM IND. GRUPACIJAMA	100,1	100,0	100,2	99,8	102,4	102,5	102,6	102,5	98,2	99,5	99,8	99,6	99,4	TOTAL INDEX BY MAIN INDUSTRIAL GROUPINGS
Energija	93,2	93,2	93,2	93,2	102,3	102,7	102,7	102,8	94,0	94,0	95,3	95,4	95,2	Energy
Intermedijarni proizvodi osim energije	107,2	107,2	108,0	106,5	105,3	105,2	105,6	104,9	100,8	104,3	103,9	103,1	102,7	Intermediate goods except energy
Kapitalni proizvodi	96,0	95,7	95,7	95,6	95,5	96,4	95,8	95,9	95,9	97,9	97,9	97,8	97,8	Capital goods
Trajni proizvodi za široku potrošnju	98,4	98,4	98,4	98,4	98,4	98,4	98,4	98,4	98,4	99,1	99,1	99,1	99,1	Durable consumer goods
Netrajni proizvodi za široku potrošnju	99,8	99,5	99,2	99,9	100,1	100,1	100,2	100,4	100,4	100,5	100,6	100,7	100,8	Non - durable consumer goods
PREMA PODRUČJIMA I OBLASTIMA KD-a														BY SECTIONS AND DIVISIONS OF CEA
B Vađenje ruda i kamena	100,2	100,0	100,0	99,9	98,9	100,4	100,2	100,7	100,7	100,6	100,3	100,4	100,4	Mining and quarrying
05 Vađenje uglja/ugljena i lignita	100,2	100,0	99,9	99,8	98,7	100,4	100,2	100,3	100,3	100,4	100,1	100,1	100,1	Mining of coal and lignite
07 Vađenje metalnih ruda	97,2	97,2	97,2	97,2	97,2	97,2	95,9	95,9	95,9	95,9	95,9	95,9	95,9	Mining of metal ores
08 Vađenje ostalih ruda i kamena	100,6	100,6	100,6	100,6	100,6	100,6	100,6	105,0	105,0	103,1	103,1	103,2	103,2	Other mining and quarrying
C Prerađivačka industrija	103,4	103,3	103,6	103,0	102,5	102,5	102,7	102,3	100,4	102,4	102,3	101,9	101,7	Manufacturing
10 Proizvodnja prehrambenih proizvoda	97,9	97,7	97,4	97,6	97,8	97,7	98,0	98,4	98,5	98,6	98,8	99,1	99,2	Manufacture of food products
11 Proizvodnja pića	103,7	103,6	103,7	105,6	106,4	106,4	105,8	106,2	106,1	106,2	106,1	106,0	106,0	Manufacture of beverages
12 Proizvodnja duhanskih proizvoda	101,7	101,7	101,7	102,0	102,0	102,0	102,0	102,0	102,0	102,0	102,0	102,5	102,5	Manufacture of tobacco products
13 Proizvodnja tekstila	98,5	98,5	98,5	98,5	98,5	98,5	99,9	99,9	99,9	99,9	99,9	99,9	99,9	Manufacture of textiles
14 Proizvodnja odjeće	101,0	100,2	100,2	99,7	99,8	101,3	100,1	99,9	100,0	100,1	99,6	99,7	99,6	Manufacture of wearing apparel
15 Proizvodnja kože i srodnih proizvoda	101,2	101,2	101,2	101,2	101,2	100,8	100,8	100,8	100,8	100,8	100,8	100,8	100,8	Manufacture of leather and related products
16 Prerada drveta/drva i proizvoda od drveta/drva i plute, osim namještaja; proizvodnja predmeta od slame i pletarskih materijala	104,8	104,6	104,8	104,7	104,9	104,8	105,3	105,0	106,1	106,3	106,1	106,2	106,1	Manufacture of wood and products of wood and cork except furniture; mfr. of articles of straw and plaiting materials
17 Proizvodnja papira i proizvoda od papira	101,2	101,4	101,4	101,6	101,9	101,6	101,5	102,0	102,1	102,0	101,8	101,5	101,5	Manufacture of paper and paper products
18 Štampanje/ tiskanje i umnožavanje snimljenih zapisa	96,4	95,6	94,4	95,1	96,2	96,2	98,2	96,0	96,2	96,4	96,4	94,9	96,0	Printing and reproduction of recorded media
19 Proizvodnja koksa i rafiniranih naftnih proizvoda	101,9	101,9	101,9	101,9	101,9	101,9	101,9	101,9	109,6	109,6	109,8	109,8	107,9	Manufacture of coke, refined petroleum products
20 Proizvodnja hemikalija/kemikalija i hemijskih/kemijskih proizvoda	97,1	98,3	98,2	97,3	98,4	96,3	96,8	97,5	97,0	96,7	97,5	97,5	96,4	Manufacture of chemicals and chemical products
21 Proizvodnja osnovnih farmaceutskih proizvoda i farmaceutskih preparata	101,4	101,4	101,4	101,4	101,4	101,4	101,2	101,1	100,9	101,9	101,9	101,9	101,9	Manufacture of basic pharmaceutical products and pharmaceutical preparations

4.15 INDEKSI CIJENA PROIZVOĐAČA INDUSTRIJSKIH PROIZVODA NA DOMAĆEM TRŽIŠTU (nastavak)
PRODUCER PRICE INDICES ON DOMESTIC MARKET (continued)

Ø 2015=100

NACE - PRODCOM	2018						2019							NACE - PRODCOM
	VII	VIII	IX	X	XI	XII	I	II	III	IV	V	VI	VII	
22 Proizvodnja proizvoda od gume i plastičnih masa	101,8	101,8	101,8	101,8	101,8	101,8	102,4	102,4	102,4	102,4	102,4	102,4	102,4	Manufacture of rubber and plastic products
23 Proizvodnja ostalih nemetalnih mineralnih proizvoda	102,3	102,3	101,7	101,4	101,6	101,7	102,4	105,3	104,1	103,7	103,0	103,0	103,2	Manufacture of other non-metallic mineral products
24 Proizvodnja baznih metala	117,4	118,5	121,0	117,0	114,0	113,5	114,0	110,1	99,2	108,5	107,8	104,6	104,3	Manufacture of basic metals
25 Proizvodnja gotovih metalnih proizvoda, osim mašina/strojeva i opreme	99,3	99,3	99,5	99,5	98,9	99,7	99,2	98,7	98,4	100,1	99,9	99,4	99,2	Manufacture of fabricated metal products, except machinery and equipment
26 Proizvodnja računara te elektroničkih i optičkih proizvoda	98,7	98,6	98,6	97,8	97,8	97,9	98,0	98,0	98,0	97,9	98,0	98,2	98,3	Manufacture of computers, electronic and optical products
27 Proizvodnja električne opreme	114,8	104,3	103,9	101,9	95,4	100,8	100,0	96,5	90,7	102,4	101,8	107,0	102,0	Manufacture of electrical equipment
28 Proizvodnja mašina/strojeva i uređaja, d.n.	95,3	95,3	95,3	95,3	95,3	95,3	95,3	95,3	95,3	96,9	96,9	96,9	96,9	Manufacture of machinery and equipment n.e.c.
29 Proizvodnja motornih vozila, prikolica i poluprikolica	100,5	100,5	100,5	100,5	100,5	100,5	100,5	100,5	100,5	100,5	100,5	100,5	100,5	Manufacture of motor vehicles, trailers, semi-trailers
30 Proizvodnja ostalih prijevoznih sredstava	100,0	100,0	100,0	100,0	100,0	100,0	100,0	100,0	100,0	100,0	100,0	100,0	100,0	Manufacture of other transport equipment
31 Proizvodnja namještaja	98,3	98,3	98,3	98,3	98,3	98,3	98,3	98,3	98,3	99,1	99,1	99,1	99,1	Manufacture of furniture
32 Ostala prerađivačka industrija	100,0	100,0	100,0	100,0	100,0	100,0	100,0	100,0	100,0	100,0	100,0	100,0	100,0	Other manufacturing
D Proizvodnja i snabdijevanje/opskrba električnom energijom, gasom/plinom, parom i klimatizacija	89,8	89,9	89,8	89,9	103,7	103,6	103,7	103,7	90,2	90,2	92,3	92,4	92,3	Electricity, gas, steam and air conditioning supply
35 Proizvodnja i snabdijevanje/opskrba električnom energijom, gasom/plinom, parom i klimatizacija	89,8	89,9	89,8	89,9	103,7	103,6	103,7	103,7	90,2	90,2	92,3	92,4	92,3	Electricity, gas, steam and air conditioning supply

4.16 INDEKSI CIJENA PROIZVOĐAČA INDUSTRIJSKIH PROIZVODA NA INOZEMNOM TRŽIŠTU
PRODUCER PRICE INDICES ON NON-DOMESTIC MARKET

Ø 2015=100

NACE - PRODCOM	2018						2019							NACE - PRODCOM
	VII	VIII	IX	X	XI	XII	I	II	III	IV	V	VI	VII	
UKUPAN INDEKS	105,5	105,4	105,8	104,9	105,0	104,7	105,3	105,3	105,9	105,3	105,0	104,2	105,5	TOTAL INDEX
PREMA GLAVNIM IND. GRUPACIJAMA														BY MAIN INDUSTRIAL GROUPINGS
Energija	118,6	118,7	118,4	118,9	120,0	119,9	120,6	120,4	120,6	120,8	119,9	120,3	120,9	Energy
Intermedijarni proizvodi osim energije	108,3	108,1	108,6	107,1	107,1	106,8	107,4	107,1	107,9	107,0	106,7	105,1	107,0	Intermediate goods except energy
Kapitalni proizvodi	99,9	100,9	100,9	100,8	101,1	100,8	102,2	102,8	103,3	102,9	102,8	103,5	103,2	Capital goods
Trajni proizvodi za široku potrošnju	99,5	99,5	99,5	99,1	99,1	99,1	99,1	99,1	99,1	99,1	99,1	99,1	99,1	Durable consumer goods
Netrajni proizvodi za široku potrošnju	97,5	97,2	97,2	97,4	97,6	97,3	96,9	97,1	97,9	98,0	97,6	97,6	98,1	Non - durable consumer goods
PREMA PODRUČJIMA I OBLASTIMA KD-a														BY SECTIONS AND DIVISIONS OF CEA
B Vađenje ruda i kamena	100,5	100,5	100,5	100,5	100,5	100,4	100,6	100,6	100,6	100,6	100,6	100,6	100,6	Mining and quarrying
05 Vađenje uglja/ugljena i lignita	99,3	99,3	99,3	99,3	99,3	99,2	99,2	99,2	99,2	99,2	99,2	99,2	99,2	Mining of coal and lignite
07 Vađenje metalnih ruda	101,7	101,7	101,7	101,7	101,7	101,7	101,7	101,7	101,7	101,7	101,7	101,7	101,7	Mining of metal ores
08 Vađenje ostalih ruda i kamena	101,6	101,7	101,7	101,7	101,7	101,7	102,8	103,0	103,0	103,0	103,0	103,0	103,0	Other mining and quarrying
C Prerađivačka industrija	105,6	105,5	105,8	104,9	105,0	104,8	105,4	105,3	105,9	105,4	105,1	104,3	105,5	Manufacturing
10 Proizvodnja prehrambenih proizvoda	99,6	99,6	99,7	99,7	99,7	99,7	98,8	98,7	98,7	98,8	98,8	98,8	98,8	Manufacture of food products
11 Proizvodnja pića	105,4	105,4	105,4	105,4	105,4	105,4	105,4	105,4	105,4	105,4	105,4	105,4	105,4	Manufacture of beverages
12 Proizvodnja duhanskih proizvoda	94,9	94,9	94,9	94,9	94,9	94,9	96,4	96,4	96,4	96,4	96,4	96,4	96,4	Manufacture of tobacco products
13 Proizvodnja tekstila	100,7	100,7	100,7	100,7	100,7	100,7	100,7	100,7	100,7	100,7	100,7	100,7	100,7	Manufacture of textiles
14 Proizvodnja odjeće	93,3	87,7	87,7	92,3	94,1	88,3	88,2	85,9	90,1	91,8	85,9	85,9	92,9	Manufacture of wearing apparel
15 Proizvodnja kože i srodnih proizvoda	103,3	103,3	103,3	103,6	103,6	103,6	103,6	103,6	103,6	103,6	103,6	103,6	103,6	Manufacture of leather and related products
16 Prerada drveta/drva i proizvoda od drveta/drva i plute, osim namještaja; proizvodnja predmeta od slame i pletarskih materijala	104,5	104,4	104,5	104,5	104,6	105,1	106,2	106,1	106,1	106,3	106,3	106,0	106,3	Manufacture of wood and products of wood and cork except furniture; mfr. of articles of straw and plaiting materials
17 Proizvodnja papira i proizvoda od papira	115,1	115,8	116,2	115,6	115,4	117,7	117,5	116,6	116,1	118,4	113,8	113,3	114,8	Manufacture of paper and paper products
19 Proizvodnja koksa i rafiniranih naftnih proizvoda	123,2	123,4	122,9	123,6	124,2	124,7	124,8	124,3	124,4	124,6	124,6	124,4	124,4	Manufacture of coke, refined petroleum products
20 Proizvodnja hemikalija/kemikalija i hemijskih/kemijskih proizvoda	101,3	96,0	96,4	96,1	95,8	95,5	101,0	106,5	109,7	102,2	102,0	104,0	114,9	Manufacture of chemicals and chemical products
21 Proizvodnja osnovnih farmaceutskih proizvoda i farmaceutskih preparata	88,2	88,2	88,2	88,2	88,2	88,2	88,2	89,9	92,7	92,7	92,7	92,7	92,7	Manufacture of basic pharmaceutical products and pharmaceutical preparations
22 Proizvodnja proizvoda od gume i plastičnih masa	99,7	99,7	99,7	99,7	99,7	100,0	103,3	103,3	103,3	103,3	103,3	103,3	103,3	Manufacture of rubber and plastic products

4.16 INDEKSI CIJENA PROIZVOĐAČA INDUSTRIJSKIH PROIZVODA NA INOZEMNOM TRŽIŠTU (nastavak)
PRODUCER PRICE INDICES ON NON-DOMESTIC MARKET (continued)

Ø 2015=100

NACE - PRODCOM	2018						2019							NACE - PRODCOM
	VII	VIII	IX	X	XI	XII	I	II	III	IV	V	VI	VII	
23 Proizvodnja ostalih nemetalnih mineralnih proizvoda	98,9	98,6	98,6	98,6	98,5	98,5	98,6	100,0	99,4	99,3	99,7	100,0	100,1	Manufacture of other non-metallic mineral products
24 Proizvodnja baznih metala	111,7	112,4	114,8	113,9	111,9	110,3	109,1	106,8	108,6	107,6	107,1	102,8	104,1	Manufacture of basic metals
25 Proizvodnja gotovih metalnih proizvoda, osim mašina/strojeva i opreme	105,0	106,2	106,2	102,2	106,7	106,2	106,0	105,8	107,3	106,7	106,3	106,8	106,2	Manufacture of fabricated metal products, except machinery and equipment
27 Proizvodnja električne opreme	113,3	112,7	107,6	101,9	103,7	106,1	107,3	107,0	102,6	106,2	109,2	109,5	106,8	Manufacture of electrical equipment
28 Proizvodnja mašina/strojeva i uređaja, d.n.	97,4	96,6	96,6	95,8	96,6	95,8	95,8	98,6	96,9	96,3	96,3	97,0	97,1	Manufacture of machinery and equipment n.e.c.
29 Proizvodnja motornih vozila, prikolica i poluprikolica	101,6	102,9	102,9	102,9	102,9	102,9	105,5	105,7	105,7	105,8	105,5	105,7	105,7	Manufacture of motor vehicles, trailers, semi-trailers
31 Proizvodnja namještaja	99,4	99,4	99,4	99,0	99,0	99,0	99,0	99,0	99,0	99,0	99,0	99,0	99,0	Manufacture of furniture
32 Ostala prerađivačka industrija	98,8	98,8	98,8	98,8	98,8	98,8	99,9	99,9	99,9	99,9	99,9	99,9	99,9	Other manufacturing
D Proizvodnja i snabdijevanje/opskrba električnom energijom, gasom/plinom, parom i klimatizacija	91,9	90,8	92,3	90,8	102,0	94,9	107,6	110,1	112,7	113,4	99,2	106,6	116,7	Electricity, gas, steam and air conditioning supply
35 Proizvodnja i snabdijevanje/opskrba električnom energijom, gasom/plinom, parom i klimatizacija	91,9	90,8	92,3	90,8	102,0	94,9	107,6	110,1	112,7	113,4	99,2	106,6	116,7	Electricity, gas, steam and air conditioning supply

0

INVESTICIJE U STALNA SREDSTVA
GROSS FIXED CAPITAL FORMATION

5.1 OSTVARENE INVESTICIJE I OSTVARENE INVESTICIJE U NOVA STALNA SREDSTVA
GROSS FIXED CAPITAL FORMATION AND GROSS FIXED CAPITAL FORMATION IN NEW FIXED ASSETS
ORGANIZACIONI PRINCIP/ORGANISATIONAL PRINCIPLE

hilj. KM / 000 KM

Djelatnost investitora	Ostvarene investicije Gross fixed capital formation		Ostvarene investicije u nova stalna sredstva Gross fixed capital formation in new fixed assets		Activity of investor
	2017	2018 ¹⁾	2017	2018 ¹⁾	
UKUPNO	3.292.112	3.386.681	2.766.146	3.026.992	TOTAL
Pravne osobe - ukupno	3.247.786	3.338.440	2.721.820	2.978.751	Legal entities - total
A Poljoprivreda, šumarstvo i ribolov	37.236	39.466	31.507	34.572	Agriculture, forestry and fishing
B Vađenje ruda i kamena	120.629	91.087	108.283	87.997	Mining and quarrying
C Prerađivačka industrija	660.021	724.431	577.096	647.779	Manufacturing
D Proizvodnja i snabdijevanje/ opskrba električnom energijom, plinom, parom i klimatizacija	261.440	138.241	258.500	138.014	Electricity, gas, steam and air conditioning supply
E Snabdijevanje/opskrba vodom; uklanjanje otpadnih voda, upravljanje otpadom te djelatnosti sanacije okoliša	30.702	42.897	27.168	37.026	Water supply; sewerage, waste management and remediation activities
F Građevinarstvo	169.381	231.847	128.753	187.788	Construction
G Trgovina na veliko i na malo; popravak motornih vozila i motocikala	621.152	570.684	434.267	477.348	Wholesale and retail trade; repair of motor vehicles and motorcycles
H Prijevoz i skladištenje	303.358	278.887	267.115	245.411	Transportation and storage
I Djelatnosti pružanja smještaja te pripreme i usluživanja hrane (hotelijerstvo i ugostiteljstvo)	59.615	61.888	52.606	50.533	Accommodation and food service activities
J Informacije i komunikacije	170.610	199.313	162.523	184.741	Information and communication
K Finansijske/Financijske djelatnosti i djelatnosti osiguranja	71.503	76.105	70.346	71.096	Financial and insurance activities
L Poslovanje nekretninama	187.693	140.833	86.057	129.728	Real estate activities
M Stručne, naučne/znanstvene i tehničke djelatnosti	78.837	111.182	72.053	103.304	Professional, scientific and technical activities
N Administrativne i pomoćne uslužne djelatnosti	43.958	61.268	33.425	52.456	Administrative and support service activities
O Javna uprava i odbrana/ odbrana; obavezno/obvezno socijalno osiguranje	261.623	357.864	251.902	327.313	Public administration and defence; compulsory social security
P Obrazovanje	63.333	91.438	57.954	87.860	Education
Q Djelatnosti zdravstvene i socijalne zaštite/skrbi	56.528	85.653	53.981	82.609	Human health and social work activities
R Umjetnost, zabava i rekreacija	40.950	25.091	40.401	24.522	Arts, entertainment and recreation
S Ostale uslužne djelatnosti	9.215	10.266	7.882	8.655	Other service activities
Poljoprivredna gazdinstva	44.326	48.241	44.326	48.241	Agricultural households

¹⁾ Prvi rezultati

¹⁾ First results

5.2 OSTVARENE INVESTICIJE U STALNA SREDSTVA PO TEHNIČKOJ STRUKTURI I DJELATNOSTI INVESTITORA U 2018. ¹⁾ GODINI
GROSS FIXED CAPITAL FORMATION BY TECHNICAL COMPOSITION AND ACTIVITY OF INVESTOR IN 2018 ¹⁾
ORGANIZACIONI PRINCIP/ORGANISATIONAL PRINCIPLE

hilj. KM / 000 KM

Djelatnost investitora	Ukupno Total	Građevinski objekti i prostori Buildings and other structures	Strojevi, oprema i transportna sredstva Machinery, transport and other equipment	Ostalo Other				Activity of investor
				Ukupno Total	biološka sredstva Cultivated biological resources	proizvodi intelektualnog vlasništva Intellectual property products	troškovi prijenosa vlasništva zemljišta The costs of ownership transfer of land	
UKUPNO	3.386.681	1.518.179	1.676.379	192.123	33.214	152.997	5.912	TOTAL
Pravne osobe - ukupno	3.338.440	1.504.833	1.667.228	166.379	7.470	152.997	5.912	Legal entities - total
A Poljoprivreda, šumarstvo i ribolov	39.466	11.796	22.716	4.954	3.665	1.251	38	Agriculture, forestry and fishing
B Vađenje ruda i kamena	91.087	29.639	54.218	7.230	-	7.133	97	Mining and quarrying
C Prerađivačka industrija	724.431	236.683	471.908	15.840	3.002	12.515	323	Manufacturing
D Proizvodnja i snabdijevanje/ opskrba električnom energijom, plinom, parom i klimatizacija	138.241	65.282	66.446	6.513	136	5.397	979	Electricity, gas, steam and air conditioning supply
E Snabdijevanje/opskrba vodom; uklanjanje otpadnih voda, upravljanje otpadom te djelatnosti sanacije okoliša	42.897	16.064	25.954	879	-	816	63	Water supply; sewerage, waste management and remediation activities
F Građevinarstvo	231.847	57.474	172.725	1.648	4	452	1.192	Construction
G Trgovina na veliko i na malo; popravlak motornih vozila i motocikala	570.684	263.443	297.251	9.990	329	8.638	1.023	Wholesale and retail trade; repair of motor vehicles and motorcycles
H Prijevoz i skladištenje	278.887	137.854	136.567	4.466	76	4.375	16	Transportation and storage
I Djelatnosti pružanja smještaja te pripreme i usluživanja hrane (hotelijerstvo i ugostiteljstvo)	61.888	47.486	14.137	265	8	194	64	Accommodation and food service activities
J Informacije i komunikacije	199.313	74.442	90.792	34.079	7	33.991	81	Information and communication
K Finansijske/Financijske djelatnosti i djelatnosti osiguranja	76.105	17.718	36.367	22.020	-	21.994	27	Financial and insurance activities
L Poslovanje nekretninama	140.833	126.752	12.816	1.265	23	222	1.020	Real estate activities
M Stručne, naučne/ znanstvene i tehničke djelatnosti	111.182	73.684	30.842	6.656	7	6.621	28	Professional, scientific and technical activities
N Administrativne i pomoćne uslužne djelatnosti	61.268	18.239	41.976	1.053	3	1.037	12	Administrative and support service activities
O Javna uprava i odbrana/ obrana; obavezno/obvezno socijalno osiguranje	357.864	250.406	87.618	19.840	109	18.812	919	Public administration and defence; compulsory social security
P Obrazovanje	91.438	41.945	22.731	26.762	-	26.747	15	Education
Q Djelatnosti zdravstvene i socijalne zaštite/skrbi	85.653	22.089	62.312	1.252	37	1.212	2	Human health and social work activities
R Umjetnost, zabava i rekreacija	25.091	9.534	14.595	962	50	913	-	Arts, entertainment and recreation
S Ostale uslužne djelatnosti	10.266	4.304	5.259	703	12	678	13	Other service activities
Poljoprivredna gazdinstva	48.241	13.346	9.151	25.744	25.744	-	-	Agricultural households

¹⁾ Prvi rezultati

¹⁾ First results

5.3 OSTVARENE INVESTICIJE U NOVA STALNA SREDSTVA PO TEHNIČKOJ STRUKTURI I DJELATNOSTI INVESTITORA U 2018. ¹⁾ GODINI
GROSS FIXED CAPITAL FORMATION IN NEW FIXED ASSETS BY TECHNICAL COMPOSITION AND ACTIVITY OF INVESTOR IN 2018 ¹⁾
ORGANIZACIONI PRINCIP/ORGANISATIONAL PRINCIPLE

hilj. KM / 000 KM

Djelatnost investitora	Ukupno Total	Građevinski objekti i prostori Buildings and other structures	Strojevi, oprema i transportna sredstva Machinery, transport and other equipment	Ostalo Other				Activity of investor
				Ukupno Total	biološka sredstva Cultivated biological resources	proizvodi intelektualnog vlasništva Intellectual property products	troškovi prijenosa vlasništva zemljišta The costs of ownership transfer of land	
UKUPNO	3.026.992	1.366.489	1.469.012	191.491	32.958	152.621	5.912	TOTAL
Pravne osobe - ukupno	2.978.751	1.353.143	1.459.861	165.747	7.214	152.621	5.912	Legal entities - total
A Poljoprivreda, šumarstvo i ribolov	34.572	11.342	18.296	4.934	3.644	1.251	38	Agriculture, forestry and fishing
B Vađenje ruda i kamena	87.997	29.639	51.129	7.229	-	7.131	97	Mining and quarrying
C Prerađivačka industrija	647.779	211.891	420.382	15.506	2.803	12.380	323	Manufacturing
D Proizvodnja i snabdijevanje/ opskrba električnom energijom, plinom, parom i klimatizacija	138.014	65.282	66.220	6.512	136	5.397	979	Electricity, gas, steam and air conditioning supply
E Snabdijevanje/opskrba vodom; uklanjanje otpadnih voda, upravljanje otpadom te djelatnosti sanacije okoliša	37.026	15.698	20.455	873	-	810	63	Water supply; sewerage, waste management and remediation activities
F Građevinarstvo	187.788	47.323	138.864	1.601	4	405	1.192	Construction
G Trgovina na veliko i na malo; popravlak motornih vozila i motocikala	477.348	217.251	250.310	9.787	297	8.467	1.023	Wholesale and retail trade; repair of motor vehicles and motorcycles
H Prijevoz i skladištenje	245.411	134.310	106.638	4.463	72	4.375	16	Transportation and storage
I Djelatnosti pružanja smještaja te pripreme i usluživanja hrane (hotelijerstvo i ugostiteljstvo)	50.533	37.717	12.551	265	8	194	64	Accommodation and food service activities
J Informacije i komunikacije	184.741	72.052	78.610	34.079	7	33.991	81	Information and communication
K Finansijske/Financijske djelatnosti i djelatnosti osiguranja	71.096	12.938	36.137	22.021	-	21.994	27	Financial and insurance activities
L Poslovanje nekretninama	129.728	117.370	11.093	1.265	23	222	1.020	Real estate activities
M Stručne, naučne/znanstvene i tehničke djelatnosti	103.304	70.140	26.509	6.655	7	6.620	28	Professional, scientific and technical activities
N Administrativne i pomoćne uslužne djelatnosti	52.456	15.896	35.507	1.053	3	1.037	12	Administrative and support service activities
O Javna uprava i odbrana/ obrana; obavezno/obvezno socijalno osiguranje	327.313	220.707	86.765	19.841	109	18.812	919	Public administration and defence; compulsory social security
P Obrazovanje	87.860	39.246	21.863	26.751	-	26.736	15	Education
Q Djelatnosti zdravstvene i socijalne zaštite/skrbi	82.609	21.560	59.798	1.251	37	1.212	2	Human health and social work activities
R Umjetnost, zabava i rekreacija	24.522	9.486	14.073	963	50	913	-	Arts, entertainment and recreation
S Ostale uslužne djelatnosti	8.655	3.295	4.661	699	12	674	13	Other service activities
Poljoprivredna gazdinstva	48.241	13.346	9.151	25.744	25.744	-	-	Agricultural households

¹⁾ Prvi rezultati

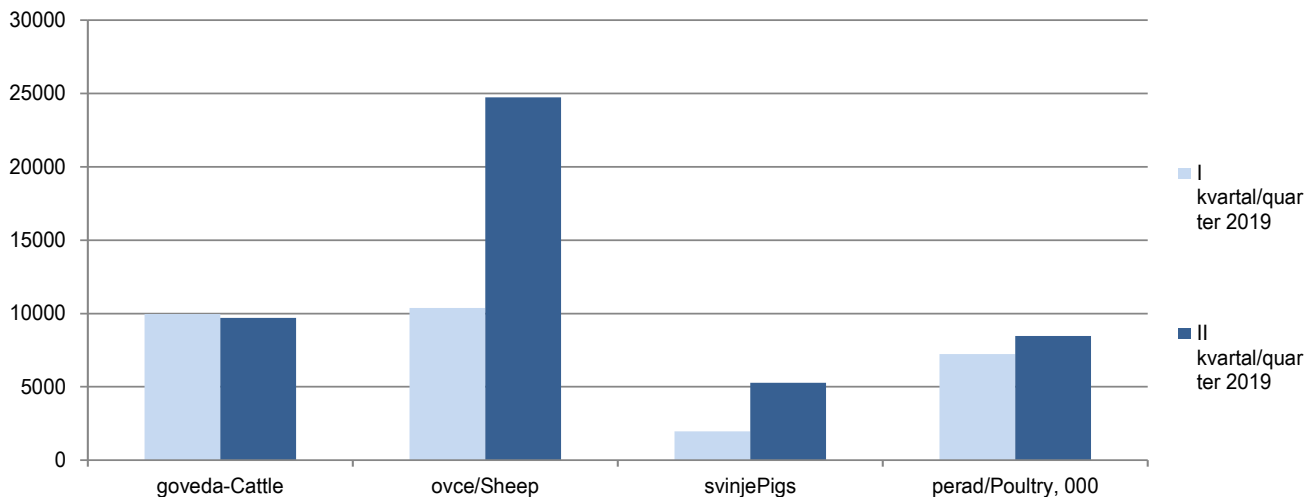
¹⁾ First results

6.1 KLANJE STOKE I PERADI U KLAONICAMA , II TROMJESEČJE 2019.
 LIVESTOCK AND POULTRY SLAUGHTERED IN ABATTOIRS, IInd QUARTER OF 2019

	Zaklano u II tromjesečju 2019. Slaughtered in the II nd quarter 2019			Zaklano od I-II tromjesečja 2019. Slaughtered from I-II quarter 2019		
	broj grla Number of head	neto težina, t Net weight, t	randman, % coefficient of utilization, %	broj grla Number of head	neto težina, t Net weight, t	randman, % coefficient of utilization, %
Goveda - ukupno Cattle - Total	9.688	2.004,0	54,0	19.644	4.014,3	53,8
Ovce - ukupno Sheep - Total	24.735	346,2	50,8	35.099	494,9	51,0
Svinje - ukupno Pigs - Total	5.265	368,6	74,5	7.225	490,0	74,5
Perad - ukupno, u hilj./tis. Poultry - Total, 000	8.462,5	12.771,7	69,4	15.702,4	23.601,3	69,4

6.1.1 Klanje stoke i peradi u klaonicama, I i II kvartal 2019.

Livestock and poultry slaughtered in abattoirs, Ist and IInd quarter 2019



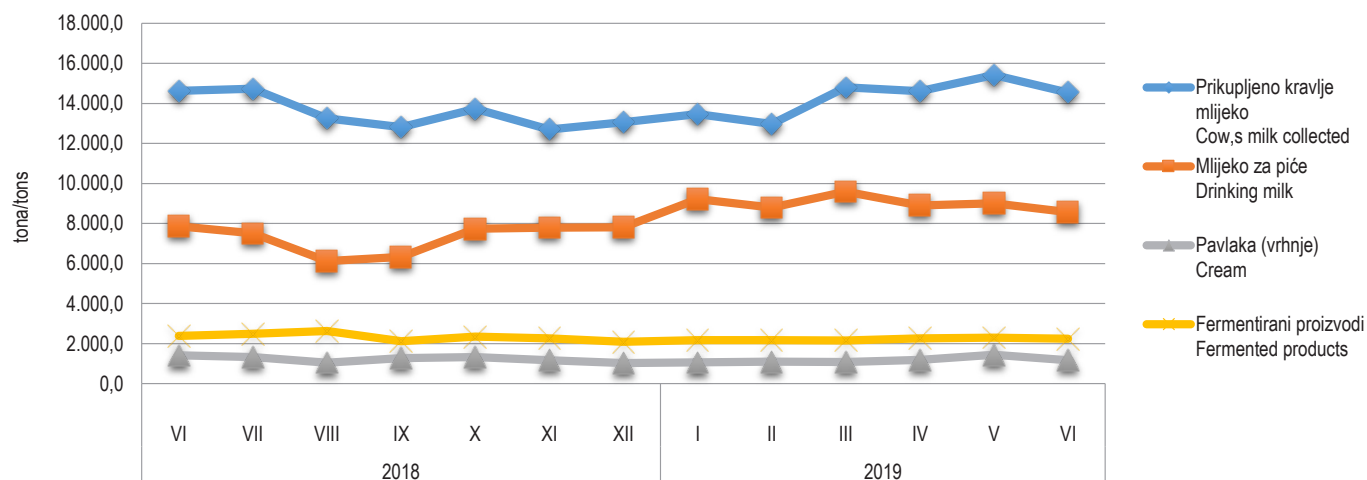
6.2 PRIKUPLJANJE KRAVLJEG MLIJEKA I PROIZVODNJA MLIJEČNIH PROIZVODA

COLLECTION OF COW'S MILK AND PRODUCTION OF DAIRY PRODUCTS

	Prikupljeno kravljje mlijeko <i>Cow's milk collected</i>			Proizvodnja kravljeg mlijeka i mliječna proizvodnja, t <i>Cow's milk and dairy products, t</i>					
	količina, t <i>Quantity, t</i>	sadržaj masti, % <i>Fat content, %</i>	sadržaj proteina, % <i>Protein content, %</i>	mlijeko za piće <i>Drinking milk</i>	pavlaka (vrhnje) <i>Cream</i>	kajmak <i>Kaymak</i>	fermentirani proizvodi <i>Fermented products</i>	maslac <i>Butter</i>	kravlji sir <i>Cheese from cow,s milk only</i>
Ø 2018*	14.253,4	3,9	3,3	7.867,1	1.230,2	28,4	2.257,3	19,8	343,1
2018 *									
I	14.520,4	4,0	3,4	8.975,5	1.045,1	22,1	1.963,6	18,0	309,8
II	13.822,1	4,0	3,4	8.135,2	1.180,9	20,3	1.922,6	18,6	290,6
III	15.810,9	4,0	3,4	8.803,6	1.282,6	30,1	2.102,9	17,7	333,1
IV	15.412,2	3,9	3,3	8.954,1	1.185,6	23,6	2.339,1	16,3	327,8
V	16.536,2	3,9	3,3	8.399,3	1.490,6	28,7	2.447,0	22,7	372,0
VI	14.628,9	3,9	3,3	7.854,0	1.407,0	28,5	2.390,5	23,4	364,2
VII	14.740,4	3,8	3,3	7.500,5	1.330,8	29,0	2.485,8	16,3	370,7
VIII	13.256,9	3,8	3,2	6.120,2	1.051,7	38,0	2.627,0	18,8	371,2
IX	12.819,2	3,9	3,3	6.326,0	1.276,9	28,7	2.118,0	17,5	340,8
X	13.737,0	3,9	3,4	7.729,3	1.324,4	36,4	2.340,5	19,2	363,4
XI	12.696,1	4,0	3,4	7.795,0	1.161,5	25,6	2.263,4	21,4	337,5
XII	13.060,5	4,0	3,4	7.813,0	1.025,4	30,1	2.087,7	27,3	336,2
2019 *									
I	13.464,1	4,0	3,4	9.215,0	1.059,7	27,7	2.169,0	18,2	322,5
II	12.962,7	4,0	3,4	8.786,5	1.089,2	27,9	2.171,1	17,0	303,9
III	14.799,2	3,9	3,4	9.589,1	1.080,7	22,2	2.160,1	21,3	322,3
IV	14.604,3	3,9	3,3	8.906,2	1.185,9	30,0	2.265,5	23,6	347,1
V	15.417,6	3,9	3,4	9.007,4	1.439,7	43,5	2.294,0	29,3	411,2
VI	14.547,0	3,8	3,3	8.572,5	1.158,9	32,9	2.240,0	25,9	333,7

Prikupljeno kravljje mlijeko i proizvodnja mliječnih proizvoda

Collected cow's milk and produced dairy products



MJESEČNE STOPE PROMJENA IZRAČUNATE IZ DESEZONIRANIH INDEKSA OBIMA INDUSTRIJSKE PROIZVODNJE, juni/lipanj 2019.
MONTH-ON-MONTH GROWTH RATES CALCULATED FROM SEASONALLY ADJUSTED VOLUME INDICES ON INDUSTRIAL PRODUCTION, June 2019

	I 2019 XII 2018	II 2019 I 2019	III 2019 II 2019	IV 2019 III 2019	V 2019 IV 2019	VI 2019 V 2019	
Ukupno industrija	1,5	2,1	0,6	-1,6	0,7	-2,0	Total industry
Prema GIG-u 2009.							According to MIGs 2009.
AI Intermedijarni proizvodi	0,4	4,1	-1,7	-0,5	-0,9	-5,1	Intermediate goods
AE Energija	-0,2	0,1	-0,4	5,5	-2,3	-0,7	Energy
BB Kapitalni proizvodi	5,1	2,0	4,9	-9,7	-0,5	4,6	Capital goods
CD Trajni proizvodi za široku potrošnju	-1,3	-14,2	0,5	11,2	6,4	-14,0	Consumer durables
CN Netrajni proizvodi za široku potrošnju	5,6	2,0	1,2	-5,8	2,1	-1,9	Consumer non-durables
Prema područjima i oblastima KD BiH 2010							According to KD BiH 2010. sections and divisions
B Vađenje ruda i kamena	2,3	3,4	6,7	-0,6	-5,7	-0,6	Mining and quarrying
05 Vađenje ugljena i lignita	3,6	0,2	6,4	-1,9	-6,4	3,2	Mining of coal and lignite
07 Vađenje metalnih ruda	5,0	-0,6	1,3	-18,9	20,0	-25,2	Mining of metal ores
08 Vađenje ostalih ruda i kamena	0,3	24,3	2,8	6,5	-5,4	-13,3	Other mining and quarrying
C Prerađivačka industrija	3,2	1,9	1,3	-5,7	1,2	-1,9	Manufacturing
10 Proizvodnja prehrambenih proizvoda	1,3	2,4	0,4	-1,1	4,2	-9,0	Manufacture of food products
11 Proizvodnja pića	3,1	-1,3	3,0	-7,1	1,5	-1,3	Manufacture of beverages
12 Proizvodnja duhanskih proizvoda	-19,2	17,5	-59,9	3,1	-16,5	-4,5	Manufacture of tobacco products
13 Proizvodnja tekstila	34,1	-9,5	-14,0	-4,3	19,9	-19,2	Manufacture of textiles
14 Proizvodnja odjeće	3,7	2,1	-3,3	5,7	-2,7	-1,8	Manufacture of wearing apparel
15 Proizvodnja kože i srodnih proizvoda	3,3	-5,7	-0,5	-6,9	4,3	4,1	Manufacture of leather and related products
16 Prerada drva i proizvoda od drva i pluta, osim namještaja; proizvodnja proizvoda od slame i pletarskih materijala	3,4	2,4	-0,6	-4,2	-3,2	-10,7	Manufacture of wood and of products of wood and cork, except furniture, manufacture of articles of straw and plaiting materials
17 Proizvodnja papira i proizvoda od papira	-9,6	21,2	-22,8	25,3	-6,9	-1,7	Manufacture of paper and paper products
18 Štampanje i umnožavanje snimljenih zapisa	-1,3	10,3	-1,3	-7,7	12,4	-10,2	Printing and reproduction of recorded media
19 Proizvodnja koksa i rafiniranih naftnih proizvoda	-3,4	6,7	4,3	-4,4	3,9	-4,7	Manufacture of coke and refined petroleum products
20 Proizvodnja hemikalija i hemijskih proizvoda	5,7	-5,5	-0,5	-6,8	10,3	1,3	Manufacture of chemicals and chemical products
21 Proizvodnja osnovnih farmaceutskih proizvoda i farmaceutskih preparata	-23,6	14,6	34,2	-23,5	9,2	25,7	Manufacture of basic pharmaceutical products and pharmaceutical preparations
22 Proizvodnja proizvoda od gume i plastič. masa	15,6	-6,9	-3,6	-2,3	-4,3	-6,2	Manufacture of rubber and plastic products
23 Proizvodnja ostalih nemetalnih mineralnih proizvoda	-3,8	17,1	2,0	-12,8	-2,7	-6,8	Manufacture of other non-metallic mineral products
24 Proizvodnja baznih metala	-1,7	-0,4	1,4	3,3	-0,4	-7,6	Manufacture of basic metals
25 Proizvodnja gotovih metalnih proizvoda, osim mašina i opreme	10,2	6,2	-5,9	-14,6	6,4	-5,0	Manufacture of fabricated metal products, except machinery and equipment
26 Proizvodnja računara te elektroničkih i optičkih proizvoda	65,1	-19,4	23,2	7,9	-25,0	-4,6	Manufacture of computer, electronic and optical products
27 Proizvodnja električne opreme	15,9	1,3	0,3	7,5	-3,2	-5,2	Manufacture of electrical equipment
28 Proizvodnja mašina i uređaja, d. n.	5,0	-3,1	10,4	-3,3	-2,5	14,7	Manufacture of machinery and equipment n. e. c.
29 Proizvodnja motornih vozila, prikolica i poluprikolica	10,4	2,8	3,9	-2,2	-4,2	3,5	Manufacture of motor vehicles, trailers and semi-trailers
30 Proizvodnja ostalih prijevoznih sredstava	136,8	-36,0	-19,9	79,4	-23,6	66,4	Manufacture of other transport equipment
31 Proizvodnja namještaja	-5,0	-12,5	2,2	10,7	6,8	-15,6	Manufacture of furniture
32 Ostala prerađivačka industrija	0,2	25,1	-8,4	3,5	-7,3	15,1	Other manufacturing
33 Popravak i instaliranje mašina i opreme	16,2	-11,8	0,0	8,3	-28,7	23,4	Repair and installation of machinery and equipment
D Proizvodnja i snabdijevanje/opskrba električnom energijom i plinom (osim grane 35.3)	-2,9	-0,1	-5,2	9,9	-0,4	-1,7	Electricity and gas supply (except group 35.3)
35 Proizvodnja i snabdijevanje/opskrba električnom energijom i plinom (osim grane 35.3)	-2,9	-0,1	-5,2	9,9	-0,4	-1,7	Electricity and gas supply (except group 35.3)

7.1 GODIŠNJE STOPE PROMJENA IZRAČUNATE IZ KALENDARSKI PRILAGOĐENIH INDEKSA OBIMA INDUSTRIJSKE PROIZVODNJE, juni/lipanj 2019.
YEAR-ON-YEAR GROW RATES CALCULATED FROM WORKING-DAY ADJUSTED VOLUME INDICES ON INDUSTRIAL PRODUCTION, June 2019

	II 2019 II 2018	III 2019 III 2018	IV 2019 IV 2018	V 2019 V 2018	VI 2019 VI 2018	I-VI 2019 I-VI 2018	
Ukupno industrija Prema GIG-u 2009.	-0,2	1,6	1,3	3,1	1,4	0,4	Total industry According to MIGs 2009.
AI Intermedijarni proizvodi	0,5	4,8	2,8	5,7	3,2	0,7	Intermediate goods
AE Energija	-7,4	-11,4	4,2	0,9	-2,7	-3,4	Energy
BB Kapitalni proizvodi	9,3	13,9	6,5	2,8	5,6	6,3	Capital goods
CD Trajni proizvodi za široku potrošnju	3,7	7,3	15,7	21,8	10,8	14,5	Consumer durables
CN Netrajni proizvodi za široku potrošnju Prema područjima i oblastima KD BiH 2010	5,0	5,2	-4,7	-0,3	-1,8	-0,1	Consumer non-durables According to KD BiH 2010. sections and divisions
B Vađenje ruda i kamena	-2,8	9,4	4,2	-6,6	-2,0	-0,8	Mining and quarrying
05 Vađenje ugljena i lignita	-6,6	5,7	2,7	-9,4	-3,4	-2,8	Mining of coal and lignite
07 Vađenje metalnih ruda	6,2	9,0	-24,9	31,9	-2,6	-2,0	Mining of metal ores
08 Vađenje ostalih ruda i kamena	31,1	39,2	17,5	3,0	6,5	12,5	Other mining and quarrying
C Prerađivačka industrija	2,9	7,4	-0,4	3,1	2,2	1,6	Manufacturing
10 Proizvodnja prehrambenih proizvoda	6,9	5,8	3,4	15,0	-3,5	4,2	Manufacture of food products
11 Proizvodnja pića	14,7	15,8	-6,9	1,7	-4,4	0,6	Manufacture of beverages
12 Proizvodnja duhanskih proizvoda	70,0	-2,3	-10,7	-41,3	-50,0	5,1	Manufacture of tobacco products
13 Proizvodnja tekstila	-38,7	-47,9	-48,6	-44,9	-52,9	-44,6	Manufacture of textiles
14 Proizvodnja odjeće	23,2	14,9	23,7	7,3	6,1	14,9	Manufacture of wearing apparel
15 Proizvodnja kože i srodnih proizvoda	-6,8	-9,5	-25,3	-14,5	0,0	-9,6	Manufacture of leather and related products
16 Prerada drva i proizvoda od drva i pluta, osim namještaja; proizvodnja proizvoda od slame i pletarskih materijala	2,4	7,2	-7,2	-14,2	-19,2	-10,4	Manufacture of wood and of products of wood and cork, except furniture, manufacture of articles of straw and plaiting materials
17 Proizvodnja papira i proizvoda od papira	-2,2	-11,0	-4,3	-6,2	-5,9	-7,8	Manufacture of paper and paper products
18 Štampanje i umnožavanje snimljenih zapisa	28,0	8,0	-1,5	26,3	12,9	10,1	Printing and reproduction of recorded media
19 Proizvodnja koksa i rafiniranih naftnih proizvoda	-2,5	9,7	6,1	-1,9	-10,0	-1,1	Manufacture of coke and refined petroleum products
20 Proizvodnja hemikalija i hemijskih proizvoda	-15,3	-11,0	-14,3	9,8	12,0	-6,5	Manufacture of chemicals and chemical products
21 Proizvodnja osnovnih farmaceutskih proizvoda i farmaceutskih preparata	-11,0	50,7	6,0	-2,1	46,1	12,3	Manufacture of basic pharmaceutical products and pharmaceutical preparations
22 Proizvodnja proizvoda od gume i plastičnih masa	8,3	2,8	2,1	-1,0	-7,7	0,8	Manufacture of rubber and plastic products
23 Proizvodnja ostalih nemetalnih mineralnih proizvoda	19,9	53,7	8,8	1,4	-3,5	8,5	Manufacture of other non-metallic mineral products
24 Proizvodnja baznih metala	-3,3	4,8	20,6	37,3	47,2	13,6	Manufacture of basic metals
25 Proizvodnja gotovih metalnih proizvoda, osim mašina i opreme	13,5	13,9	1,9	7,3	-5,5	3,5	Manufacture of fabricated metal products, except machinery and equipment
26 Proizvodnja računara te elektroničkih i optičkih proizvoda	15,3	16,1	2,8	-13,3	4,5	16,9	Manufacture of computer, electronic and optical products
27 Proizvodnja električne opreme	8,6	14,2	15,6	15,7	8,9	6,7	Manufacture of electrical equipment
28 Proizvodnja mašina i uređaja, d. n.	-13,7	5,1	-6,2	-11,7	25,8	-1,7	Manufacture of machinery and equipment n. e. c.
29 Proizvodnja motornih vozila, prikolica i poluprikolica	5,6	23,2	14,4	2,7	22,6	12,7	Manufacture of motor vehicles, trailers and semi-trailers
30 Proizvodnja ostalih prijevoznih sredstava	-40,5	-62,1	-11,0	-61,9	-19,8	-36,4	Manufacture of other transport equipment
31 Proizvodnja namještaja	3,0	8,4	16,7	20,9	10,6	15,9	Manufacture of furniture
32 Ostala prerađivačka industrija	25,4	-2,8	11,8	-10,9	19,7	5,0	Other manufacturing
33 Popravak i instaliranje mašina i opreme	-2,6	-28,3	-15,9	-45,6	-32,0	-22,4	Repair and installation of machinery and equipment
D Proizvodnja i snabdijevanje/opskrba električnom energijom i plinom (osim grane 35.3)	-7,7	-20,2	4,2	6,8	-2,5	-4,2	Electricity and gas supply (except group 35.3)
35 Proizvodnja i snabdijevanje/opskrba električnom energijom i plinom (osim grane 35.3)	-7,7	-20,2	4,2	6,8	-2,5	-4,2	Electricity and gas supply (except group 35.3)

7.2 IZVORNI INDEKSI OBIMA INDUSTRIJSKE PROIZVODNJE-UKUPNO, PREMA GIG, PODRUČJIMA I OBLASTIMA KD BIH 2010, juni/lipanj 2019.
GROSS VOLUME INDICES ON INDUSTRIAL PRODUCTION-TOTAL, PER MIGs AND KD BIH 2010 SECTIONS AND DIVISIONS, June 2019

	Struktura Structure	VI 2019 Ø 2018	VI 2019 VI 2018	I-VI 2019 I-VI 2018	
Ukupno industrija	100,00	95,9	100,5	100,3	Total industry
Prema GIG-u 2009.					According to MIGs 2009.
AI Intermedijarni proizvodi	32,60	96,0	103,2	100,9	Intermediate goods
AE Energija	26,30	86,8	97,3	96,6	Energy
BB Kapitalni proizvodi	13,17	106,9	104,2	106,0	Capital goods
CD Trajni proizvodi za široku potrošnju	3,22	103,3	110,8	114,5	Consumer durables
CN Netrajni proizvodi za široku potrošnju	24,71	98,4	96,0	99,4	Consumer non-durables
Prema područjima i oblastima KD BIH 2010					According to KD BIH 2010. sections and divisions
B Vađenje ruda i kamena	10,81	94,6	98,0	99,2	Mining and quarrying
05 Vađenje ugljena i lignita	8,92	92,3	96,5	97,2	Mining of coal and lignite
07 Vađenje metalnih ruda	0,31	88,1	97,4	98,0	Mining of metal ores
08 Vađenje ostalih ruda i kamena	1,58	109,1	106,6	112,6	Other mining and quarrying
C Prerađivačka industrija	73,23	98,8	100,9	101,5	Manufacturing
10 Proizvodnja prehrambenih proizvoda	7,59	94,1	94,2	103,6	Manufacture of food products
11 Proizvodnja pića	3,72	107,4	95,6	100,7	Manufacture of beverages
12 Proizvodnja duhanskih proizvoda	0,14	45,5	47,6	104,9	Manufacture of tobacco products
13 Proizvodnja tekstila	2,53	58,1	47,2	55,4	Manufacture of textiles
14 Proizvodnja odjeće	3,96	116,6	106,1	114,9	Manufacture of wearing apparel
15 Proizvodnja kože i srodnih proizvoda	2,83	94,9	100,0	90,4	Manufacture of leather and related products
16 Prerada drva i proizvoda od drva i pluta, osim namještaja; proizvodnja proizvoda od slame i pletarskih materijala	3,40	83,4	80,7	89,5	Manufacture of wood and of products of wood and cork, except furniture, manufacture of articles of straw and plaiting materials
17 Proizvodnja papira i proizvoda od papira	2,93	98,4	94,0	92,2	Manufacture of paper and paper products
18 Štampanje i umnožavanje snimljenih zapisa	1,52	81,5	112,9	110,0	Printing and reproduction of recorded media
19 Proizvodnja koksa i rafiniranih naftnih proizvoda	1,42	92,4	90,0	98,9	Manufacture of coke and refined petroleum products
20 Proizvodnja hemikalija i hemijskih proizvoda	4,07	92,9	111,9	95,3	Manufacture of chemicals and chemical products
21 Proizvodnja osnovnih farmaceutskih proizvoda i farmaceutskih preparata	2,37	107,7	138,1	110,5	Manufacture of basic pharmaceutical products and pharmaceutical preparations
22 Proizvodnja proizvoda od gume i plastičnih masa	3,86	99,9	92,3	100,9	Manufacture of rubber and plastic products
23 Proizvodnja ostalih nemetalnih mineralnih proizvoda	3,99	108,7	96,5	108,4	Manufacture of other non-metallic mineral products
24 Proizvodnja baznih metala	5,64	90,4	147,1	113,6	Manufacture of basic metals
25 Proizvodnja gotovih metalnih proizvoda, osim mašina i opreme	11,50	97,3	94,5	103,5	Manufacture of fabricated metal products, except machinery and equipment
26 Proizvodnja računara te elektroničkih i optičkih proizvoda	0,28	91,4	104,5	116,9	Manufacture of computer, electronic and optical products
27 Proizvodnja električne opreme	1,36	107,9	108,9	106,7	Manufacture of electrical equipment
28 Proizvodnja mašina i uređaja, d. n.	2,11	127,8	125,9	98,4	Manufacture of machinery and equipment n.e.c.
29 Proizvodnja motornih vozila, prikolica i poluprikolica	3,35	117,4	122,6	112,6	Manufacture of motor vehicles, trailers and semi-trailers
30 Proizvodnja ostalih prijevoznih sredstava	0,01	108,8	80,2	63,5	Manufacture of other transport equipment
31 Proizvodnja namještaja	3,14	103,5	110,6	116,0	Manufacture of furniture
32 Ostala prerađivačka industrija	0,83	132,6	119,7	105,0	Other manufacturing
33 Popravak i instaliranje mašina i opreme	0,68	83,6	68,1	77,6	Repair and installation of machinery and equipment
D Proizvodnja i snabdijevanje/opskrba električnom energijom i plinom (osim grane 35.3)	15,96	83,3	97,6	95,8	Electricity and gas supply (except group 35.3)
35 Proizvodnja i snabdijevanje/opskrba električnom energijom i plinom (osim grane 35.3)	15,96	83,3	97,6	95,8	Electricity and gas supply (except group 35.3)

7.3 DESEZONIRANI INDEKSI - UKUPNO
SEASONALLY ADJUSTED INDICES - TOTAL

2015=100

Godina Year	Mjesec Month	Ukupno Total	Prema glavnim industrijskim grupacijama By main industrial groupings				
			Intermedijarni proizvodi Intermediate goods	Energija Energy	Kapitalni proizvodi Capital goods	Trajni proizvodi za široku potrošnju Consumer durables	Netrajni proizvodi za široku potrošnju Consumer non-durables
2017	I	98,9	91,0	103,2	100,9	111,2	101,7
	II	104,9	104,8	99,5	109,1	123,6	108,3
	III	105,3	107,9	100,8	102,7	126,8	107,6
	IV	105,1	102,7	104,0	116,4	123,2	103,8
	V	105,6	107,9	98,8	111,4	133,3	104,7
	VI	106,8	109,2	103,9	106,5	127,1	103,5
	VII	110,0	109,5	110,2	105,2	126,2	112,1
	VIII	110,0	108,3	109,6	110,0	126,7	111,6
	IX	108,6	106,2	108,1	110,7	119,7	108,4
	X	108,4	107,0	104,4	112,3	114,5	112,6
	XI	108,3	109,5	104,3	106,5	123,5	111,1
	XII	106,3	108,6	104,1	107,8	119,4	104,5
2018	I	111,4	118,9	103,8	115,6	116,1	114,1
	II	108,7	107,4	110,5	107,1	122,6	107,4
	III	107,5	101,1	115,1	108,6	119,1	108,6
	IV	105,9	102,4	103,2	103,2	122,8	112,4
	V	104,9	98,6	104,1	106,4	124,2	109,8
	VI	104,3	95,4	107,3	109,1	117,3	109,3
	VII	108,5	105,9	108,3	114,6	115,0	110,0
	VIII	107,2	103,6	111,9	104,6	109,2	108,6
	IX	109,0	106,4	104,3	112,7	115,4	113,8
	X	109,6	110,1	109,1	116,1	123,7	105,7
	XI	108,4	107,5	108,4	110,7	126,4	106,3
	XII	104,6	103,0	102,5	108,8	150,2	104,3
2019	I	106,2	103,4	102,2	114,4	148,2	110,2
	II	108,4	107,7	102,3	116,7	127,1	112,4
	III	109,1	105,8	101,9	122,4	127,8	113,8
	IV	107,3	105,2	107,5	110,6	142,1	107,2
	V	108,0	104,3	105,1	110,1	151,2	109,5
	VI	105,9	98,9	104,4	115,1	130,0	107,4

7.4 KALENDARSKI PRILAGOĐENI INDEKSI - UKUPNO
WORKING-DAY ADJUSTED INDICES - TOTAL

2015=100

Godina Year	Mjesec Month	Ukupno Total	Prema glavnim industrijskim grupacijama By main industrial groupings				
			Intermedijarni proizvodi Intermediate goods	Energija Energy	Kapitalni proizvodi Capital goods	Trajni proizvodi za široku potrošnju Consumer durables	Netrajni proizvodi za široku potrošnju Consumer non-durables
2017	I	91,4	76,8	111,9	80,7	112,0	87,5
	II	97,1	92,0	102,1	96,5	119,2	95,4
	III	106,4	105,5	107,0	99,3	125,0	106,3
	IV	105,6	106,6	97,2	116,1	123,8	109,0
	V	103,8	112,4	89,0	111,2	128,0	105,6
	VI	106,0	112,5	92,9	111,2	123,2	107,5
	VII	112,5	115,0	105,7	108,8	117,1	120,4
	VIII	111,1	113,2	107,8	110,5	119,9	111,8
	IX	110,2	111,6	103,2	123,2	127,0	108,5
	X	115,5	115,0	109,2	134,5	124,6	115,4
	XI	111,5	112,2	109,2	112,7	127,8	111,1
	XII	108,3	101,1	115,3	97,9	125,2	110,1
2018	I	103,1	100,8	112,6	93,4	117,0	98,6
	II	100,8	94,6	113,4	95,1	118,1	94,9
	III	108,8	98,7	122,1	106,1	117,3	107,7
	IV	106,2	106,1	96,5	101,8	123,5	118,1
	V	102,9	102,4	93,7	105,1	119,2	110,8
	VI	103,1	97,3	95,9	113,9	113,7	113,2
	VII	111,0	111,2	103,9	118,9	106,8	118,2
	VIII	108,3	108,1	110,1	104,3	103,3	108,7
	IX	110,7	111,9	99,6	125,7	122,4	114,3
	X	117,0	118,7	114,2	140,0	134,6	108,1
	XI	111,8	110,3	113,4	116,9	130,8	106,1
	XII	106,4	95,9	113,5	98,3	157,6	109,3
2019	I	98,3	87,8	110,9	92,8	149,4	95,4
	II	100,6	95,1	105,0	104,0	122,5	99,6
	III	110,5	103,4	108,2	120,8	125,9	113,4
	IV	107,6	109,1	100,5	108,5	142,9	112,5
	V	106,0	108,3	94,6	108,1	145,2	110,5
	VI	104,5	100,5	93,3	120,2	126,0	111,1

7.5 IZVORNI INDEKSI OBIMA INDUSTRIJSKE PROIZVODNJE - UKUPNO
GROSS VOLUME INDICES OF INDUSTRIAL PRODUCTION - TOTAL

2015=100

Godina Year	Mjesec Month	Ukupno Total	Prema glavnim industrijskim grupacijama By main industrial groupings				
			Intermedijarni proizvodi Intermediate goods	Energija Energy	Kapitalni proizvodi Capital goods	Trajni proizvodi za široku potrošnju Consumer durables	Netrajni proizvodi za široku potrošnju Consumer non-durables
2017	I	91,4	76,8	111,9	80,7	112,0	87,5
	II	97,1	92,0	102,1	96,5	119,2	95,4
	III	106,9	105,5	107,0	105,7	125,0	107,6
	IV	104,3	106,6	97,2	110,2	123,8	105,6
	V	104,1	112,4	89,0	111,5	128,0	106,3
	VI	106,2	112,5	92,9	116,7	123,2	108,2
	VII	111,5	115,0	105,7	104,8	117,1	117,5
	VIII	111,9	113,2	107,8	114,2	119,9	113,9
	IX	109,5	111,6	103,2	122,0	127,0	106,9
	X	115,3	115,0	109,2	131,2	124,6	115,1
	XI	112,7	112,2	109,2	117,5	127,8	114,3
	XII	107,0	101,1	115,3	97,7	125,2	106,8
2018	I	103,4	100,8	112,6	93,7	117,0	99,2
	II	100,8	94,6	113,4	95,1	118,1	94,9
	III	108,4	98,7	122,1	103,3	117,3	106,7
	IV	105,8	106,1	96,5	101,1	123,5	117,0
	V	103,1	102,4	93,7	108,1	119,2	111,5
	VI	102,5	97,3	95,9	112,7	113,7	111,4
	VII	110,9	111,2	103,9	116,0	106,8	117,8
	VIII	108,8	108,1	110,1	107,8	103,3	110,1
	IX	109,4	111,9	99,6	123,0	122,4	110,8
	X	117,8	118,7	114,2	138,5	134,6	110,1
	XI	112,7	110,3	113,4	124,0	130,8	108,4
	XII	105,1	95,9	113,5	94,5	157,6	106,0
2019	I	98,5	87,8	110,9	95,4	149,4	96,0
	II	100,6	95,1	105,0	104,0	122,5	99,6
	III	109,2	103,4	108,2	121,9	125,9	109,9
	IV	108,1	109,1	100,5	103,8	142,9	113,9
	V	106,3	108,3	94,6	108,5	145,2	111,2
	VI	103,0	100,5	93,3	117,4	126,0	107,0

7.6 KALENDARSKI PRILAGOĐENI I DESEZONIRANI INDEKSI - PREMA PODRUČJIMA I OBLASTIMA KD BIH 2010.
WORKING-DAY ADJUSTED AND SEASONALLY ADJUSTED INDICES - PER 2010 SECTIONS AND DIVISIONS KD BiH

2015=100

KD BIH 2010	Kalendarski prilagođeni indeksi <i>Working-day adjusted indices</i>				Desezonirani indeksi <i>Seasonally adjusted indices</i>			
	III 2019	IV 2019	V 2019	VI 2019	III 2019	IV 2019	V 2019	VI 2019
Ukupno <i>Total</i>	110,5	107,6	106,0	104,5	109,1	107,3	108,0	105,9
Područje B <i>Section B</i>	120,9	118,9	108,0	109,1	121,2	120,6	113,7	113,0
05	122,5	114,6	103,7	106,2	118,6	116,3	108,9	112,5
07	106,1	93,1	119,8	92,3	109,3	88,6	106,4	79,5
08	111,9	145,8	126,9	126,7	135,4	144,2	136,4	118,2
Područje C <i>Section C</i>	111,7	109,4	109,7	108,3	112,6	106,2	107,5	105,4
10	109,7	114,4	111,7	100,5	108,9	107,7	112,2	102,1
11	109,8	116,5	108,7	114,4	112,1	104,1	105,7	104,3
12	23,4	25,8	20,8	23,3	30,7	31,6	26,4	25,2
13	64,9	61,7	70,7	59,4	60,8	58,2	69,7	56,3
14	123,0	141,2	133,5	131,3	119,3	126,0	122,7	120,5
15	100,2	84,2	90,8	96,8	94,4	87,9	91,7	95,5
16	92,3	92,2	91,9	81,4	94,6	90,7	87,8	78,3
17	59,4	93,2	99,2	94,2	77,2	96,7	90,0	88,5
18	132,2	115,4	127,0	97,3	127,3	117,6	132,1	118,6
19	114,1	108,6	107,2	95,7	110,9	106,0	110,1	104,9
20	104,6	100,8	104,6	103,3	102,5	95,6	105,5	106,9
21	135,2	115,2	110,9	148,2	149,3	114,3	124,8	156,9
22	129,4	133,2	130,2	127,9	134,1	131,0	125,3	117,5
23	102,8	105,8	102,5	93,2	107,2	93,5	90,9	84,8
24	107,4	107,9	105,9	89,4	103,7	107,1	106,7	98,5
25	127,6	107,8	121,8	119,9	130,6	111,5	118,6	112,7
26	312,5	337,3	253,1	241,4	312,5	337,3	253,1	241,4
27	108,6	119,0	118,5	113,6	114,9	123,4	119,5	113,4
28	116,8	110,9	104,7	135,8	111,1	107,5	104,8	120,1
29	112,3	107,2	94,1	106,7	101,6	99,4	95,2	98,5
30	16,5	29,6	22,6	37,6	16,5	29,6	22,6	37,6
31	130,7	147,4	150,1	129,1	131,8	145,9	155,7	131,4
32	254,0	270,9	249,6	247,1	200,6	207,6	192,4	221,5
33	72,7	78,7	56,1	69,2	72,7	78,7	56,1	69,2
Područje D <i>Section D</i>	101,0	93,2	89,3	87,0	93,3	102,6	102,2	100,4
35	101,0	93,2	89,3	87,0	93,3	102,6	102,2	100,4

7.7 INDEKSI OBIMA INDUSTRIJSKE PROIZVODNJE - UKUPNO, PREMA GIG, PODRUČJIMA I OBLASTIMA KD BIH 2010
VOLUME INDICES OF INDUSTRIAL PRODUCTION - TOTAL, PER MIGs, SECTIONS AND DIVISIONS (NACE Rev.2)

	2015=100								
	2017	2018	I 2019	II 2019	III 2019	IV 2019	V 2019	VI 2019	
INDUSTRIJA UKUPNO	106,5	107,4	98,5	100,6	109,2	108,1	106,3	103,0	TOTAL INDUSTRY
PREMA GLAVNIM INDUSTRIJSKIM GRUPACIJAMA									BY MAIN INDUSTRIAL GROUPINGS
AI Intermedijarni proizvodi	106,2	104,7	87,8	95,1	103,4	109,1	108,3	100,5	Intermediate goods
AE Energija	104,2	107,4	110,9	105,0	108,2	100,5	94,6	93,3	Energy
BB Kapitalni proizvodi	109,1	109,8	95,4	104,0	121,9	103,8	108,5	117,4	Capital goods
CD Trajni proizvodi za široku potrošnju	122,7	122,0	149,4	122,5	125,9	142,9	145,2	126,0	Durable consumer goods
CN Netrajni proizvodi za široku potrošnju	107,2	108,7	96,0	99,6	109,9	113,9	111,2	107,0	Non - durable consumer goods
PREMA PODRUČJIMA I OBLASTIMA KD-a									BY SECTIONS AND DIVISIONS OF CEA
B VAĐENJE RUDA I KAMENA	116,1	115,3	99,7	103,9	120,9	118,9	108,0	109,1	MINING AND QUARRYING
05 Vađenje ugljena i lignita	118,2	115,0	106,8	106,8	122,5	114,6	103,7	106,2	Mining of coal and lignite
07 Vađenje metalnih ruda	96,6	104,8	55,1	92,9	106,1	93,1	119,8	92,3	Mining of metal ores
08 Vađenje ostalih ruda i kamena	105,0	116,1	66,4	86,9	111,9	145,8	126,9	126,7	Other mining and quarrying
C PRERAĐIVAČKA INDUSTRIJA	107,5	107,2	95,0	99,3	109,6	110,2	110,1	105,9	MANUFACTURING
10 Proizvodnja prehrambenih proizvoda	104,1	102,5	96,1	96,6	106,0	116,0	112,5	96,5	Manufacture of food products
11 Proizvodnja pića	105,9	106,6	82,4	73,4	109,8	116,5	108,7	114,4	Manufacture of beverages
12 Proizvodnja duhanskih proizvoda	67,9	47,1	61,1	55,3	21,8	26,6	21,1	21,4	Manufacture of tobacco products
13 Proizvodnja tekstila	125,2	102,4	75,4	70,3	64,9	61,7	70,7	59,4	Manufacture of textiles
14 Proizvodnja odjeće	94,4	112,6	122,1	131,5	123,0	141,2	133,5	131,3	Manufacture of wearing apparel
15 Proizvodnja kože i srodnih proizvoda	103,9	102,0	104,3	99,1	100,2	84,2	90,8	96,8	Manufacture of leather and related products
16 Prerada drva i proizvoda od drva i pluta, osim namještaja; proizvodnja predmeta od slame i pletarskih materijala	107,5	97,6	73,9	82,9	92,3	92,2	91,9	81,4	Manufacture of wood and of products of wood and cork, except furniture; manufacture of articles of straw and plaiting materials
17 Proizvodnja papira i proizvoda od papira	93,1	95,7	75,1	99,0	59,4	93,2	99,2	94,2	Manufacture of paper and paper products
18 Štampanje i umnožavanje snimljenih zapisa	120,7	119,3	91,1	96,6	132,2	115,4	127,0	97,3	Printing and reproduction of recorded media

7.8 INDEKSI OBIMA INDUSTRIJSKE PROIZVODNJE - UKUPNO, PREMA GIG, PODRUČJIMA I OBLASTIMA KD BIH 2010 (nastavak)
VOLUME INDICES OF INDUSTRIAL PRODUCTION - TOTAL, PER MIGs, SECTIONS AND DIVISIONS (NACE Rev.2), (continued)

	2015=100								
	2017	2018	I 2019	II 2019	III 2019	IV 2019	V 2019	VI 2019	
19 Proizvodnja koks i rafiniranih naftnih proizvoda	93,8	103,5	105,2	99,3	114,1	108,6	107,2	95,7	Manufacture of coke and refined petroleum products
20 Proizvodnja hemikalija i hemijskih proizvoda	117,8	111,2	103,6	93,7	104,6	100,8	104,6	103,3	Manufacture of chemicals and chemical products
21 Proizvodnja osnovnih farmaceutskih proizvoda i farmaceutskih preparata	112,2	125,1	74,4	100,0	124,8	118,9	112,7	134,7	Manufacture of basic pharmaceutical products and pharmaceutical preparations
22 Proizvodnja proizvoda od gume i plastičnih masa	120,4	128,0	113,1	118,4	129,4	133,2	130,2	127,9	Manufacture of rubber and plastic products
23 Proizvodnja ostalih nemetalnih mineralnih proizvoda	83,9	85,7	44,9	64,9	102,8	105,8	102,5	93,2	Manufacture of other non-metallic mineral products
24 Proizvodnja baznih metala	99,4	98,9	103,4	99,1	107,4	107,9	105,9	89,4	Manufacture of basic metals
25 Proizvodnja gotovih metalnih proizvoda, osim mašina i opreme	124,5	123,2	99,7	115,3	127,6	107,8	121,8	119,9	Manufacture of fabricated metal products, except machinery and equipment
26 Proizvodnja računara te elektroničkih i optičkih proizvoda	273,9	264,1	314,6	253,7	312,5	337,3	253,1	241,4	Manufacture of computer, electronic and optical products
27 Proizvodnja električne opreme	110,1	105,3	101,3	103,9	108,6	119,0	118,5	113,6	Manufacture of electrical equipment
28 Proizvodnja mašina i uređaja, d. n.	105,9	106,3	100,1	93,3	116,8	110,9	104,7	135,8	Manufacture of machinery and equipment n.e.c.
29 Proizvodnja motornih vozila, prikolica i poluprikolica	89,4	90,9	93,6	101,5	112,3	107,2	94,1	106,7	Manufacture of motor vehicles, trailers and semi-trailers
30 Proizvodnja ostalih prijevoznih sredstava	37,7	34,6	32,2	20,6	16,5	29,6	22,6	37,6	Manufacture of other transport equipment
31 Proizvodnja namještaja	124,0	124,8	153,1	125,3	130,7	147,4	150,1	129,1	Manufacture of furniture
32 Ostala prerađivačka industrija	149,5	186,3	157,1	236,6	254,0	270,9	249,6	247,1	Other manufacturing
33 Popravak i instaliranje mašina i opreme	77,9	82,8	82,4	72,7	72,7	78,7	56,1	69,2	Repa and installation of machinery and equipment
D PROIZVODNJA I SNABDIJEVANJE/OPSKRBA ELEKTRIČNOM ENERGIJOM I PLINOM (OSIM GRANE 35.3) ¹⁾	98,5	104,5	114,1	105,3	101,0	93,2	89,3	87,0	ELECTRICITY AND GAS SUPPLY (EXCEPT GROUP 35.3)
35 Proizvodnja i snabdijevanje/opskrba električnom energijom i plinom (osim grane 35.3)	98,5	104,5	114,1	105,3	101,0	93,2	89,3	87,0	Electricity and gas supply (except group 35.3)

1) Grana djelatnosti 35.3. Proizvodnja i snabdijevanje parom i klimatizacija

Group of activity 35.3, Steam and air conditioning supply

Napomena: Prethodni podaci

Note: Preliminary data

INDUSTRIJA
INDUSTRY

7.9 MJESEČNE STOPE PROMJENA IZRAČUNATE IZ DESEZONIRANIH INDEKSA PROMETA U INDUSTRIJI, juni/lipanj 2019.
MONTH-ON-MONTH GROWTH RATES CALCULATED FROM SEASONALLY ADJUSTED INDICES ON TURNOVER IN INDUSTRY, June 2019

	<u>I 2019</u> XII 2018	<u>II 2019</u> I 2019	<u>III 2019</u> II 2019	<u>IV 2019</u> III 2019	<u>V 2019</u> IV 2019	<u>VI 2019</u> V 2019	
Ukupno industrija Prema GIG-u 2009.	-0,6	4,4	-1,0	3,9	-2,2	4,3	<i>Total industry According to MIGs 2009.</i>
AI Intermedijarni proizvodi	0,6	6,8	-3,9	4,4	-9,5	8,7	<i>Intermediate goods</i>
AE Energija	1,8	-4,5	11,0	-4,1	-1,3	-7,0	<i>Energy</i>
BB Kapitalni proizvodi	1,7	7,2	9,8	3,8	8,7	4,8	<i>Capital goods</i>
CD Trajni proizvodi za široku potrošnju	4,3	1,8	-0,1	2,8	0,0	-1,9	<i>Consumer durables</i>
CN Netrajni proizvodi za široku potrošnju Prema tržištima	2,0	0,5	-1,6	-1,9	2,9	-2,4	<i>Consumer non-durables According to markets</i>
Prodaja na domaće tržište	-2,6	4,1	-0,6	0,5	-2,2	1,0	<i>Domestic industrial turnover</i>
Prodaja na strano tržište	0,9	4,6	-1,3	6,4	-2,2	6,6	<i>Non-domestic industrial turnover</i>

7.10 GODIŠNJE STOPE PROMJENA IZRAČUNATE IZ KALENDARSKI PRILAGOĐENIH INDEKSA PROMETA U INDUSTRIJI, juni/lipanj 2019.
YEAR-ON-YEAR GROW RATES CALCULATED FROM WORKING-DAY ADJUSTED INDICES ON TURNOVER IN INDUSTRY, June 2019

	<u>II 2019</u> II 2018	<u>III 2019</u> III 2018	<u>IV 2019</u> IV 2018	<u>V 2019</u> V 2018	<u>VI 2019</u> VI 2018	<u>I-VI 2019</u> I-VI 2018	
Ukupno industrija Prema GIG-u 2009.	9,5	6,8	11,8	2,1	8,4	5,7	<i>Total industry According to MIGs 2009.</i>
AI Intermedijarni proizvodi	9,8	5,9	11,5	-10,8	3,2	1,0	<i>Intermediate goods</i>
AE Energija	-2,5	-0,7	3,9	-2,6	-4,0	-1,5	<i>Energy</i>
BB Kapitalni proizvodi	17,1	34,5	36,8	56,5	66,7	37,3	<i>Capital goods</i>
CD Trajni proizvodi za široku potrošnju	17,0	15,8	20,1	18,4	14,5	17,0	<i>Consumer durables</i>
CN Netrajni proizvodi za široku potrošnju Prema tržištima	7,8	3,1	-3,7	1,9	-2,8	1,4	<i>Consumer non-durables According to markets</i>
Prodaja na domaće tržište	10,9	9,9	7,4	-3,5	-0,2	2,2	<i>Domestic industrial turnover</i>
Prodaja na strano tržište	8,6	4,6	15,2	6,5	14,6	8,1	<i>Non-domestic industrial turnover</i>

7.11 IZVORNI INDEKSI PROMETA U INDUSTRIJI-UKUPNO, PREMA GIG, juni/lipanj 2019.
GROSS INDICES ON TURNOVER IN INDUSTRY-TOTAL, PER MIGs, June 2019

	Struktura Structure	<u>VI 2019</u> Ø 2018	<u>VI 2019</u> VI 2018	<u>I-VI 2019</u> I-VI 2018	
Ukupno industrija Prema GIG-u 2009.	100,00	112,4	107,9	105,5	<i>Total industry According to MIGs 2009.</i>
AI Intermedijarni proizvodi	50,22	105,3	102,0	100,7	<i>Intermediate goods</i>
AE Energija	8,81	91,3	96,0	98,5	<i>Energy</i>
BB Kapitalni proizvodi	11,55	180,0	163,2	137,0	<i>Capital goods</i>
CD Trajni proizvodi za široku potrošnju	4,96	110,2	114,3	116,8	<i>Consumer durables</i>
CN Netrajni proizvodi za široku potrošnju Prema tržištima	24,46	103,1	95,2	100,4	<i>Consumer non-durables According to markets</i>
Prodaja na domaće tržište	42,65	101,4	99,6	102,2	<i>Domestic industrial turnover</i>
Prodaja na strano tržište	57,35	120,6	114,0	108,0	<i>Non-domestic industrial turnover</i>

7.12 DESEZONIRANI INDEKSI - UKUPNO
SEASONALLY ADJUSTED INDICES - TOTAL

2015=100

Godina Year	Mjesec Month	Ukupno Total	Prema glavnim industrijskim grupacijama By main industrial groupings				
			Intermedijarni proizvodi Intermediate goods	Energija Energy	Kapitalni proizvodi Capital goods	Trajni proizvodi za široku potrošnju Consumer durables	Netrajni proizvodi za široku potrošnju Consumer non-durables
2016	I	99,9	92,1	101,2	103,3	112,3	104,0
	II	103,9	104,2	88,4	103,5	112,4	101,7
	III	102,1	102,0	95,4	104,7	112,9	105,8
	IV	98,7	99,9	89,7	106,2	113,6	101,0
	V	99,7	98,5	81,1	110,8	112,8	102,0
	VI	100,8	97,3	89,1	110,8	115,5	108,1
	VII	96,7	94,9	87,4	101,4	112,1	99,5
	VIII	101,7	98,4	98,5	105,6	122,0	103,6
	IX	100,4	95,9	105,8	104,9	122,9	100,8
	X	102,6	96,9	119,7	100,8	127,5	104,1
	XI	107,1	101,0	116,0	104,5	125,0	114,7
	XII	106,9	101,7	106,8	103,4	123,1	113,4
2017	I	100,9	93,3	105,3	96,8	118,9	102,5
	II	106,6	100,2	120,0	106,4	126,2	108,2
	III	110,3	109,9	143,5	103,8	129,7	110,1
	IV	108,3	107,0	127,0	102,2	128,0	105,1
	V	109,0	109,9	107,2	101,4	131,3	106,2
	VI	107,8	110,5	101,8	106,5	132,5	101,6
	VII	114,2	113,8	116,6	108,3	134,8	116,4
	VIII	116,3	116,2	117,5	116,1	126,4	118,4
	IX	116,3	114,1	119,5	115,3	131,0	115,0
	X	118,7	119,2	129,8	121,8	129,9	115,9
	XI	116,2	115,2	121,7	119,0	134,0	115,8
	XII	118,6	119,5	139,8	126,7	134,9	110,9
2018	I	124,2	132,3	133,8	120,7	130,6	113,4
	II	116,5	114,2	127,1	114,0	129,0	110,9
	III	118,1	112,8	138,5	115,2	132,2	113,3
	IV	117,2	112,7	127,1	117,7	134,6	119,4
	V	122,3	125,0	133,8	114,4	135,9	116,2
	VI	120,7	119,9	126,1	114,6	134,9	118,6
	VII	120,1	122,3	135,7	119,3	133,2	108,6
	VIII	117,2	118,1	126,5	114,9	135,3	108,3
	IX	121,6	121,9	128,6	121,6	139,6	113,1
	X	121,9	124,0	146,6	123,1	143,3	112,7
	XI	124,1	126,2	141,2	121,8	144,9	112,9
	XII	120,3	116,6	127,5	123,8	141,1	115,9
2019	I	119,6	117,3	129,8	125,9	147,1	118,3
	II	124,8	125,3	123,9	135,1	149,8	118,9
	III	123,6	120,4	137,6	148,3	149,7	117,0
	IV	128,4	125,6	132,0	154,1	153,8	114,8
	V	125,6	113,7	130,2	167,4	153,9	118,1
	VI	131,0	123,6	121,1	175,5	151,0	115,3

7.13 KALENDARSKI PRILAGOĐENI INDEKSI - UKUPNO
WORKING-DAY ADJUSTED INDICES - TOTAL

2015=100

Godina Year	Mjesec month	Ukupno Total	Prema glavnim industrijskim grupacijama By main industrial groupings				
			Intermedijarni proizvodi Intermediate goods	Energija Energy	Kapitalni proizvodi Capital goods	Trajni proizvodi za široku potrošnju Consumer durables	Netrajni proizvodi za široku potrošnju Consumer non-durables
2016	I	82,6	78,2	101,2	87,2	102,3	81,8
	II	93,4	94,7	88,4	96,7	113,9	83,8
	III	104,7	104,8	95,4	104,8	115,7	102,1
	IV	104,3	107,7	89,7	108,5	110,5	102,8
	V	102,7	103,5	81,1	115,7	109,0	101,7
	VI	106,7	101,9	89,1	119,8	112,0	114,3
	VII	100,1	99,7	87,4	98,5	107,2	107,1
	VIII	107,0	103,5	98,5	100,1	121,4	115,4
	IX	104,4	99,7	105,8	113,3	127,3	105,6
	X	106,4	102,8	119,7	112,9	139,4	103,6
	XI	109,0	101,6	116,0	111,6	131,1	116,6
	XII	102,2	88,5	106,8	97,5	124,5	126,1
2017	I	82,7	79,6	105,3	76,5	109,7	80,5
	II	93,8	89,6	120,0	97,7	124,1	89,1
	III	112,2	111,0	143,5	102,6	131,7	107,1
	IV	112,0	113,3	127,0	103,4	125,8	106,8
	V	111,2	114,0	107,2	104,8	131,5	105,8
	VI	113,0	115,7	101,8	118,2	129,6	106,1
	VII	119,6	120,6	116,6	104,9	134,5	124,8
	VIII	123,6	122,4	117,5	110,2	123,6	131,5
	IX	120,4	118,7	119,5	125,4	134,9	121,1
	X	126,3	128,0	129,8	136,9	138,8	115,7
	XI	120,3	117,4	121,7	125,0	140,7	117,8
	XII	114,2	105,0	139,8	117,3	135,0	123,1
2018	I	108,7	115,0	133,8	100,1	122,5	89,5
	II	102,7	103,0	127,1	104,2	121,3	92,0
	III	115,1	111,4	138,5	117,3	130,7	110,3
	IV	120,4	118,0	127,1	123,4	136,1	121,3
	V	125,5	127,5	133,8	123,5	138,8	116,4
	VI	125,7	125,7	126,1	132,5	129,9	123,6
	VII	125,6	130,6	135,7	116,2	131,4	115,3
	VIII	121,0	123,9	126,5	102,9	131,3	119,1
	IX	125,6	127,2	128,6	129,8	141,4	119,2
	X	131,5	134,9	146,6	135,2	150,4	112,4
	XI	128,1	130,0	141,2	123,7	149,5	115,4
	XII	111,7	100,8	127,5	107,9	137,0	128,4
2019	I	103,3	101,2	129,8	99,7	141,8	94,0
	II	112,4	113,1	123,9	122,0	141,8	99,2
	III	122,8	118,0	137,6	157,7	151,4	113,8
	IV	134,6	131,6	132,0	168,8	163,5	116,8
	V	128,2	113,7	130,2	193,2	164,3	118,7
	VI	136,3	129,7	121,1	220,8	148,7	120,2

7.14 IZVORNI INDEKSI PROMETA U INDUSTRIJI - UKUPNO
GROSS INDUSTRIAL TURNOVER INDEX - TOTAL

2015=100

Godina Year	Mjesec Month	Ukupno Total	Prema glavnim industrijskim grupacijama By main industrial groupings				
			Intermedijarni proizvodi Intermediate goods	Energija Energy	Kapitalni proizvodi Capital goods	Trajni proizvodi za široku potrošnju Consumer durables	Netrajni proizvodi za široku potrošnju Consumer non-durables
2016	I	81,9	77,1	101,2	85,2	102,3	81,0
	II	89,8	89,5	88,4	97,6	113,9	84,1
	III	103,2	103,0	95,4	106,5	115,7	103,0
	IV	105,9	109,8	89,7	107,2	110,5	102,1
	V	102,7	103,5	81,1	115,7	109,0	101,7
	VI	107,3	102,7	89,1	121,7	112,0	115,2
	VII	98,7	97,5	87,4	94,6	107,2	104,9
	VIII	107,8	104,8	98,5	102,5	121,4	116,9
	IX	104,7	100,1	105,8	114,3	127,3	106,1
	X	105,2	101,1	119,7	109,6	139,4	102,0
	XI	109,3	102,0	116,0	112,5	131,1	117,0
	XII	102,5	89,0	106,8	98,2	124,5	126,6
2017	I	82,7	79,6	105,3	76,5	109,7	80,5
	II	95,1	91,5	120,0	97,7	124,1	89,1
	III	114,8	114,6	143,5	104,5	131,7	107,9
	IV	108,6	108,4	127,0	99,1	125,8	104,5
	V	111,4	114,5	107,2	105,7	131,5	106,2
	VI	113,3	116,1	101,8	119,1	129,6	106,6
	VII	118,5	118,9	116,6	101,5	134,5	122,8
	VIII	124,5	123,7	117,5	112,7	123,6	133,2
	IX	119,6	117,6	119,5	122,9	134,9	120,0
	X	126,1	127,8	129,8	136,3	138,8	115,5
	XI	121,6	119,4	121,7	129,8	140,7	119,8
	XII	112,7	102,8	139,8	112,9	135,0	120,5
2018	I	108,9	115,4	133,8	100,9	122,5	89,9
	II	104,0	104,9	127,1	104,2	121,3	92,0
	III	113,3	109,0	138,5	115,8	130,7	109,7
	IV	121,4	119,2	127,1	121,8	136,1	120,6
	V	125,8	127,9	133,8	124,5	138,8	116,9
	VI	125,0	124,6	126,1	129,7	129,9	122,4
	VII	125,5	130,4	135,7	115,7	131,4	115,1
	VIII	121,6	124,8	126,5	104,6	131,3	120,2
	IX	124,2	125,0	128,6	124,6	141,4	116,9
	X	132,4	136,2	146,6	138,5	150,4	113,7
	XI	129,1	131,6	141,2	127,3	149,5	116,8
	XII	110,3	98,7	127,5	103,7	137,0	125,9
2019	I	103,5	101,6	129,8	100,6	141,8	94,4
	II	113,7	115,0	123,9	122,0	141,8	99,2
	III	123,4	118,6	137,6	150,8	151,4	111,5
	IV	133,2	129,8	132,0	171,9	163,5	117,8
	V	128,5	114,1	130,2	195,0	164,3	119,1
	VI	134,9	127,6	121,1	210,5	148,7	117,7

8.1 PRIJEVOZ PUTNIKA I ROBE ŽELJEZNICOM, II tromjesečje 2019.
RAIL TRANSPORT OF PASSENGERS AND GOODS, 2nd quarter 2019

000

	II tromjesečje 2 nd quarter 2019	I - VI 2019	Index IV-VI 2019 I - III 2019	Index IV-VI 2019 IV-VI 2018	Index I-VI 2019 I-VI 2018	
--	---	----------------	-------------------------------------	-----------------------------------	---------------------------------	--

PRIJEVOZ PUTNIKA ŽELJEZNICOM
RAIL TRANSPORT OF PASSENGERS

Prevezeni putnici, ukupno	131	228	135,9	125,4	121,6	Passengers carried, total
Unutrašnji prijevoz	131	228	135,9	125,4	121,6	National transport
Međunarodni prijevoz	0	0	-	-	-	International transport
Putnički kilometri, ukupno	10.144	17.246	142,8	134,6	138,7	Passenger-kilometers, total
Unutrašnji prijevoz	10.144	17.246	142,8	134,6	138,7	National transport
Međunarodni prijevoz	0	0	-	-	-	International transport

PRIJEVOZ ROBE ŽELJEZNICOM
RAIL TRANSPORT OF GOODS

Prevezena roba, ukupno tona	2.385	4.555	109,9	115,8	110,7	Goods carried, total tonnes
Unutrašnji prijevoz	1.425	2.735	108,8	117,5	105,9	National transport
Međunarodni prijevoz	960	1.799	114,3	113,3	117,4	International transport
Tranzit	0	21	-	-	-	Transit
Tonski kilometri, ukupno	238.734	442.883	116,9	122,6	118,4	Tonne-kilometers, total
Unutrašnji prijevoz	53.757	99.984	116,3	149,2	119,9	National transport
Međunarodni prijevoz	184.977	336.280	122,3	116,5	115,7	International transport
Tranzit	0	6.619	-	-	-	Transit

Napomena: Prethodni podaci

Note: Preliminary data

8.2 PROMET NA AERODROMIMA / U ZRAČNIM LUKAMA, II tromjesečje 2019.
TRAFFIC IN AIRPORTS, 2nd quarter 2019

	II tromjesečje 2 nd quarter 2019.	I - VI 2019.	Index IV - VI 2019. I - III 2019.	Index IV - VI 2019. IV - VI 2018.	Index I - VI 2019. I - VI 2018.	
--	--	-----------------	---	---	---------------------------------------	--

PROMET AVIONA/ZRAKOPLOVA NA AERODROMIMA/U ZRAČNIM LUKAMA
AIRCRAFT TRAFFIC IN AIRPORTS

Međunarodni promet aviona/zrakoplova, ukupno	3.994	6.764	144,2	99,5	96,1	<i>International aircraft traffic, total</i>
Promet stranih aviona/zrakoplova	3.994	6.764	144,2	99,5	96,1	<i>Foreign aircraft traffic</i>
Redovni promet	3.844	6.567	141,2	101,5	97,4	<i>Scheduled traffic</i>
Vanredni/lzvanredni promet	150	197	319,1	66,4	65,9	<i>Non-scheduled traffic</i>

2. PROMET PUTNIKA NA AERODROMIMA/U ZRAČNIM LUKAMA
TRAFFIC OF PASSENGERS IN AIRPORTS

Međunarodni promet putnika, ukupno	455.302	732.606	164,2	106,7	102,4	<i>International traffic of passengers, total</i>
Promet stranim avionima/zrakoplovima	455.302	732.606	164,2	106,7	102,4	<i>Foreign aircraft traffic</i>
Redovni promet	443.708	719.125	161,1	107,8	102,8	<i>Scheduled traffic</i>
Vanredni/lzvanredni promet	11.594	13.481	-	77,5	83,3	<i>Non-scheduled traffic</i>

3. PROMET TERETA NA AERODROMIMA/U ZRAČNIM LUKAMA
FREIGHT TRAFFIC IN AIRPORTS

Međunarodni promet tereta, ukupno tona	471	882	114,3	99,4	82,7	<i>International freight traffic, total tonnes</i>
Promet stranim avionima/zrakoplovima	471	882	114,3	99,4	82,7	<i>Foreign aircraft traffic</i>
Redovni promet	441	847	108,4	96,5	99,4	<i>Scheduled traffic</i>
Vanredni/lzvanredni promet	30	35	-	176,5	-	<i>Non-scheduled traffic</i>

8.3 POŠTANSKE I KURIRSKE USLUGE, II tromjesečje 2018.
POSTAL AND COURIER SERVICES, 2nd quarter 2018

.000

	II tromjesečje 2 nd quarter 2019	I - VI 2019	Index <u>IV - VI 2018</u> I - III 2018	Index <u>IV - VI 2018</u> IV - VI 2017	Index <u>I - VI 2018</u> I - VI 2017	
POŠTANSKE USLUGE <i>POSTAL SERVICES</i>						
Pismonosne pošiljke	12.929	26.844	92,9	97,0	97,2	<i>Number of letters delivered</i>
Unutrašnji promet	11.723	24.298	93,2	94,6	96,4	<i>Domestic</i>
Obične	9.696	20.095	93,2	94,4	96,5	<i>Ordinary letters</i>
Knjižene	2.027	4.203	93,2	96,0	96,0	<i>Registered</i>
Međunarodni promet, otpremljene	210	452	86,8	90,1	92,8	<i>International, outgoing</i>
Međunarodni promet, prispjele	996	2.094	90,7	139,7	108,7	<i>International, incoming</i>
Paketske pošiljke	56	118	90,3	96,6	97,5	<i>Parcels</i>
Otpremljene	41	95	73,2	78,8	88,8	<i>Outgoing</i>
Prispjele	7	15	175,0	116,7	107,1	<i>Incoming</i>
Kurirske usluge	391	765	104,5	108,6	114,5	<i>Courier services</i>
Platni promet	4.121	8.279	99,1	100,4	100,0	<i>Payment operations, number of transactions</i>
Uplate	3.420	6.925	97,6	99,8	99,8	
Isplate	587	1.154	103,5	103,7	101,1	
Mjenjački poslovi	114	200	132,6	100,9	100,5	
Telefonski razgovori u javnim govornicama u pošti	4	6	200,0	80,0	75,0	<i>Telephone units measured</i>

Napomena: prethodni podaci

Note: Preliminary data

8.4 ELEKOMUNIKACIJSKE USLUGE, II tromjesečje 2018.

TELECOMMUNICATION SERVICES, 2nd quarter 2018

	II tromjesečje 2 nd quarter 2019.	I - VI 2019.	Index <u>IV - VI 2019.</u> I - III 2019.	Index <u>IV - VI 2019.</u> IV - VI 2018.	Index <u>I - VI 2019.</u> I - VI 2018.	
Fiksni telefonski razgovori, mil. minuta	406	821	97,8	96,0	94,6	<i>Minute of telephone calls by fixed telephones, 000 000</i>
Unutrašnji promet, polazni	377	766	97,4	95,4	94,3	<i>National traffic, outgoing</i>
Međunarodni promet, polazni	4	8	100,0	80,0	88,9	<i>International traffic, outgoing</i>
Terminirani unutrašnji promet alternativnih operatora, polazni	21	43	95,5	95,5	95,6	<i>Terminated national traffic, outgoing</i>
Terminirani međunarodni promet alternativnih operatora, polazni	2	4	100,0	200,0	200,0	<i>Terminated international traffic, outgoing</i>
Mobilni telefonski razgovori, mil. minuta	380	727	109,5	96,7	95,7	<i>Post-paid minute of telephone calls by mobitel, 000 000</i>
Unutrašnji promet, polazni	373	713	109,7	96,6	95,6	<i>National traffic, outgoing</i>
Međunarodni promet, polazni ¹⁾	7	14	100,0	100,0	100,0	<i>International traffic, outgoing</i>
Broj SMS poruka, u mil.	99	188	111,2	89,2	87,0	<i>SMS message, 000 000</i>
Širokopoljasni internet promet, mil. GB	80	157	103,9	108,1	106,1	<i>Broadband internet traffic, 000 000</i>
Telefonski razgovori u javnim govornicama, hilj./tis.	318	631	101,6	94,1	93,1	<i>Telephone units measured, 000</i>

1) Uključuje samo pre-paid korisnike

Only prepaid subscribers are included

9.1 PROIZVODNJA U GRAĐEVINARSTVU - TROMJESEČNE STOPE PROMJENA IZRAČUNATE IZ DESEZONIRANIH INDEKSA
PRODUCTION IN CONSTRUCTION - QUARTER-ON-QUARTER GROWTH RATES CALCULATED ON THE BASIS OF SEASONALLY ADJUSTED INDICES

	I 2018 IV 2017	II 2018 I 2018	III 2018 II 2018	IV 2018 III 2018	I 2019 IV 2018	II 2019 I 2019	
Ukupno	-0,1	0,4	0,3	-0,1	-0,3	0,7	Total
Objekti visokogradnje	0,0	0,6	0,0	0,3	-0,4	0,3	Buildings
Objekti niskogradnje	-0,2	0,1	0,5	-0,5	-0,2	1,2	Civil engineering

9.2 PROIZVODNJA U GRAĐEVINARSTVU - GODIŠNJE STOPE PROMJENA IZRAČUNATE IZ KALENDARSKI PRILAGOĐENIH INDEKSA
PRODUCTION IN CONSTRUCTION - YEAR-ON-YEAR GROWTH RATES CALCULATED ON WORKING-DAY ADJUSTED INDICES

	I 2018 I 2017	II 2018 II 2017	III 2018 III 2017	IV 2018 IV 2017	I 2019 I 2018	II 2019 II 2018	
Ukupno	0,2	1,0	0,6	0,2	0,2	0,6	Total
Objekti visokogradnje	1,1	1,7	0,9	0,7	0,8	0,1	Buildings
Objekti niskogradnje	-0,7	0,3	0,3	-0,2	-0,3	1,2	Civil engineering

9.3 PROIZVODNJA U GRAĐEVINARSTVU - IZVORNI (NEPRILAGOĐENI) INDEKSI¹⁾
PRODUCTION IN CONSTRUCTION - GROSS (UNADJUSTED) INDICES¹⁾

	Struktura Structure	II 2019 I 2018	II 2019 II 2018	I-II 2019 I-II 2018	
Ukupno	100,0	99,9	100,7	100,4	Total
Objekti visokogradnje	42,6	100,2	100,1	100,4	Buildings
Objekti niskogradnje	57,4	99,7	101,2	100,4	Civil engineering

9.4 STRUKTURA ODRAĐENIH SATI NA GRADILIŠTIMA PREMA VRSTAMA GRAĐEVINA I RADOVA, %
COMPOSITION OF HOURS WORKED ON SITES BY TYPE OF CONSTRUCTIONS AND TYPES OF WORKERS, %

Vrsta građevina Type of constructions	Vrste radova Type of works			
	ukupno Total	novogradnja New construction	ostali radovi ²⁾ Other works ²⁾	
Ukupno	100,0	54,2	45,8	Total
Objekti visokogradnje	49,6	38,0	11,6	Buildings
Objekti niskogradnje	50,4	16,2	34,2	Civil engineering

1) Indeks "ukupno" je kompozitni indeks koji se izvodi iz indeksa visokogradnje i niskogradnje i njihovog učešća (strukture) u ukupnoj građevinskoj aktivnosti u posmatranom tromjesečju.

2) Rekonstrukcije, popravci i održavanje postojećih građevina

1) Index "total" is a composite index derived from the indices of buildings and civil engineering and their share (structure) in the total construction activity in a quarter.

2) Reconstructions, maintenance and repair works of existing buildings

9.5 INDEKSI PROIZVODNJE U GRAĐEVINARSTVU - TROMJESEČNE VREMENSKE SERIJE

INDICES OF PRODUCTION IN CONSTRUCTION- QUARTELY SERIES

	Ukupno Total				Na objektima visokogradnje On building construction				Na objektima niskogradnje On civil engineering works			
	izvorni indeksi Gross indices	kalendarski prilagođeni indeksi Working-day adjusted indices	desezonirani indeksi Seasonally adjusted indices	trend-indeksi Trend indices	izvorni indeksi Gross indices	kalendarski prilagođeni indeksi Working-day adjusted indices	desezonirani indeksi Seasonally adjusted indices	trend-indeksi Trend indices	izvorni indeksi Gross indices	kalendarski prilagođeni indeksi Working-day adjusted indices	desezonirani indeksi Seasonally adjusted indices	trend-indeksi Trend indices
2015=100												
2017												
Q1	94,3	94,3	99,6	99,6	100,3	100,3	104,9	104,8	89,2	89,2	95,2	95,2
Q2	98,6	98,6	99,6	99,7	104,9	104,9	105,1	105,2	93,3	93,3	94,9	95,1
Q3	102,3	102,3	100,1	99,9	107,0	107,0	105,7	105,6	98,4	98,4	95,4	95,1
Q4	103,8	103,8	100,1	100,1	109,0	109,0	106,1	106,0	99,3	99,3	95,0	95,1
2018												
Q1	94,5	94,5	100,0	100,2	101,4	101,4	106,1	106,3	88,6	88,6	94,8	95,0
Q2	99,6	99,6	100,3	100,3	106,7	106,7	106,7	106,6	93,6	93,6	95,0	95,1
Q3	102,7	102,9	100,6	100,5	107,9	107,9	106,7	106,8	98,7	98,7	95,5	95,2
Q4	104,1	104,0	100,4	100,5	109,8	109,8	107,0	106,8	99,1	99,1	94,9	95,1
2019												
Q1	95,6	94,7	100,2	100,5	102,2	102,2	106,6	106,8	88,3	88,3	94,8	95,1
Q2	99,8	100,2	100,9	100,6	106,8	106,8	106,8	106,8	94,7	94,7	95,9	95,3

9.6 VRIJEDNOST IZVRŠENIH GRAĐEVINSKIH RADOVA, II TROMJESEČJE 2019.

VALUE OF COMPLETED CONSTRUCTION WORKS, II QUARTER 2019

Ukupno Total	Visokogradnja Buildings	Niskogradnja Civil engineering
228.581	97.317	131.264

9.7 STAMBENA IZGRADNJA¹⁾
RESIDENTIAL CONSTRUCTION²⁾

	Završeni stanovi Completed dwellings		Broj nezavršenih stanova ²⁾ Uncompleted dwellings ²⁾
	broj Number	površina, m ² Surface area, m ²	
I - VI 2019	544	39.186	2.002
I - VI 2018	444	25.493	1.590
Indeks $\frac{I - VI 2019}{I - VI 2018}$	122,5	153,7	125,9

1) Samo novi stanovi

2) Stanje na kraju izvještajnog tromjesečja

1) Only new dwellings

2) Situation at the end of the three-month reporting period

9.8 INDEKSI IZDATIH/IZDANIH ODOBRENJA ZA GRAĐENJE, II TROMJESEČJE 2019.

INDICES OF BUILDING PERMITS ISSUED, IInd QUARTER 2019

	II 2019 Q 2018	II 2019 II 2018	I-II 2019 I-II 2018	
Ukupno	102,0	101,3	108	Total
Objekti visokogradnje	94,0	94,5	106,2	Buildings
Stambene zgrade	103,9	111,5	118,8	Residential buildings
Nestambene zgrade	72,4	64,0	81,3	Non-residential buildings
Objekti niskogradnje	141,2	132,4	116,0	Civil engineering

9.9 ODOBRENJA ZA GRAĐENJE - PREDVIĐENI STANOVİ

BUILDING PERMITS ISSUED - PLANNED DWELLINGS

	Indeksi Indices			
	II 2019 Q 2018	II 2019 II 2018	I-II 2019 I-II 2018	
Broj predviđenih stanova	94,5	93,3	95,3	Number of planned dwellings
Korisna površina predviđenih stanova	101,5	99,2	100,8	Useful floor area of planned dwellings

9.10 IZDATA/IZDANA ODOBRENJA ZA GRAĐENJE PREMA VRSTI RADOVA, II tromjesečje 2019.

BUILDING PERMITS ISSUED BY TYPE OF WORKS, IInd quarter 2019

Vrsta radova	Ukupno Total	Objekti visokogradnje Buildings	Objekti niskogradnje Civil engineering	Type of works
Ukupno	767	587	180	Total
Novogradnja	678	513	165	New construction
Dogradnja/Nadogradnja	54	54	-	Upgrade/Extension
Obnavljanje starih urušenih zgrada	2	2	-	Renewal of old, ruinous or abandoned buildings
Prenamjena nestambenog prostora u nove stanove	3	3	-	Conversion of non-residential space into new dwellings
Ostale prenamjene prostora u zgradama	10	10	-	Other conversion of space in buildings
Ostale rekonstrukcije	20	5	15	Other reconstruction

9.11 STANOVİ U OBJEKTIMA VISOKOGRADNJE ZA KOJE SU IZDATA/IZDANA ODOBRENJA ZA GRAĐENJE PREMA VRSTI ZGRADA, RADOVA I BROJU SOBA

DWELLINGS IN BUILDINGS FOR WHICH PERMITS WERE ISSUED, BY TYPE OF BUILDINGS, TYPE OF WORKS AND NUMBER OF ROOMS

II tromjesečje 2019./II quarter 2019

	Broj stanova Number of dwellings	Korisna površina, m ² Useful floor area, m ²	Stanovi prema broju soba Dwellings by number of rooms					
			1-sobni 1 room	2-sobni 2 rooms	3-sobni 3 rooms	4-sobni 4 rooms	5-sobni i više 5 or more rooms	
Ukupno	851	87.851	103	262	216	117	153	Total
Stanovi u novim zgradama	806	83.369	96	240	211	109	150	Dwellings in new construction
Stambene zgrade	800	82.551	95	240	211	107	147	Residential building with:
sa jednim stanom	322	46.548	25	30	65	68	134	one dwelling
sa dva stana	134	11.050	11	67	30	23	3	two dwellings
sa tri i više stanova	344	24.953	59	143	116	16	10	three or more dwellings
Nestambene zgrade	6	818	1	-	-	2	3	Non-residential buildings
Stanovi dobijeni dogradnjom/nadogradnjom	33	3.572	6	12	5	8	2	Dwellings obtained by upgrade/extension
Stanovi dobijeni obnavljanjem starih urušenih zgrada	2	113	1	1	-	-	-	Dwellings obtained renewing old collapsed buildings
Stanovi dobijeni prenamjenom nestambenog prostora	10	797	-	9	-	-	1	Dwelling obtained by converting non-residential buildings

9.12 VRIJEDNOST UGOVORENIH I IZVRŠENIH GRAĐEVINSKIH RADOVA IZVOĐAČA IZ FBiH U INOZEMSTVU¹⁾, I-VI 2019.
VALUE OF CONTRACTS AND COMPLETED CONSTRUCTION WORK, CONTRACTORS FROM FB&H IN ABROAD¹⁾, I-VI 2019

	Vrijednost ugovorenih radova, 000 KM Value of contracts, 000 KM	I-VI 2019 I-VI 2018	Realizacija Realization %	Vrijednost izvršenih radova, 000 KM Value of completed construction works, 000 KM			I-VI 2019 I-VI 2018	
				ukupno Total	visokogradnja Building	niskogradnja Civil engineering		
Ukupno	211.606	99,3	24,9	52.614	20.827	31.787	103,3	Total

9.13 VRIJEDNOST NARUDŽBI, VRIJEDNOST IZVRŠENIH RADOVA I PROSJEČAN BROJ RADNIKA IZVOĐAČA IZ FBiH U INOZEMSTVU, PO ZEMLJAMA¹⁾, I-VI 2019
VALUE OF CONTRACTS AND COMPLETED CONSTRUCTION WORK, AVERAGE NUMBER OF WORKERS, CONTRACTORS FROM FB&H IN ABROAD, BY COUNTRIES¹⁾, I-VI 2019

	Vrijednost narudžbi, 000 KM Value of contracts, 000 KM	Realizacija Realization %	Vrijednost izvršenih radova, 000 KM Value of completed construction works, 000 KM			Prosječan broj radnika na gradilištima u inozemstvu Average number of workers on abroad		Odrađeni sati Hours worked
			ukupno Total	visokogradnja Building	niskogradnja Civil engineering	ukupno Total	od ukupnog iz FBiH Of these from FBiH	
Ukupno Total	211.606	24,9	52.614	20.827	31.787	433	402	100.567
EVROPA EUROPA	74.408	69,2	51.482	20.827	30.655	400	373	93.013
Njemačka Germany	16.474	89,7	14.776	9.179	5.597	166	156	38.210
Srbija Serbia	6.810	88,5	6.027	3.506	2.521	42	38	9.218
Crna Gora Montenegro	29.363	51,9	15.231	229	15.002	80	78	19.710
Hrvatska Croatia	14.927	84,5	12.618	6.854	5.764	82	76	19.300
Slovenija Slovenia	6.401	37,4	2.397	626	1.771	30	25	6.575
Italija Italy	433	100,0	433	433	-	-	-	-
Slovačka Slovakia	-	-	-	-	-	-	-	-
Albanija Albania	-	-	-	-	-	-	-	-
AZIJA ASIA	-	-	-	-	-	-	-	-
Pakistan Pakistan	-	-	-	-	-	-	-	-
Irak Iraq	-	-	-	-	-	-	-	-
AFRIKA AFRICA	137.198	0,8	1.132	-	1.132	33	29	7.554
Ruanda Rwanda	7.000	2,6	179	-	179	-	-	-
Libija Libia	127.269	-	-	-	-	-	-	-
Alžir Algerie	1.208	38,9	470	-	470	27	24	6.144
Etiopija Ethiopia	1.721	28,1	483	-	483	6	5	1.410

9.14 GRAĐEVINSKI RADOVI U INOZEMSTVU
CONSTRUCTION PROJECTS ABROAD

	Izvršeni radovi u inozemstvu Construction projects in place abroad			Vrijednost ugovorenih radova Value of contracts 000 KM	Prosječan broj radnika na gradilištima u inozemstvu Average number of workers employed on buildings sites abroad
	ukupno Total 000 KM	struktura prema vrsti radova Composition by types of works			
		visokogradnja, % Buildings, %	niskogradnja, % Civil engineering, %		
2018					
I - III	20.211	45,8	54,2	188.616	348
I - VI	50.928	41,2	58,8	213.196	741
I - IX	81.005	40,9	59,1	241.181	1.142
I - XII	108.360	39,9	60,1	259.414	1.561
2019					
I - III	21.129	49,9	50,1	185.975	383
I - VI	52.614	39,6	60,4	211.606	785

9.15 PROSJEČNA CIJENA PRODATIH NOVIH STANOVA, DRUGO TROMJESEČJE 2019.
AVERAGE PRICES OF SOLD NEW DWELLINGS, II QUARTER 2019

	Broj stanova Number of dwellings	Stambena površina Floor area of dwellings m ²	Prosječna cijena kvadratnog metra Average prices of square meter		Troškovi gradnje za kvadratni metar Construction costs for square meter			
			KM	index II 2019 II 2018	KM	index II 2019 II 2018	udio u ukupnoj cijeni, % Share of total price, %	
F BiH	235	14.075	1.726,2	100,4	1.205,6	104,1	69,8	F BiH
Po izabranim općinama:								By selected municipalities:
Sarajevo	63	4.683	2.140,8	116,9	1.379,7	110,8	64,4	Sarajevo
Ostale općine	172	9.392	1.519,3	101,2	1.118,7	113,1	73,6	Other municipalities

9.16 PROSJEČNA CIJENA PRODATIH NOVIH STANOVA I STRUKTURA CIJENE, DRUGO TROMJESEČJE 2019.

AVERAGE PRICES OF SOLD NEW DWELLINGS AND PRICE STRUCTURE, II QUARTER 2019

	Stanovi Dwellings		Prosječna cijena po 1 m ² , KM Average price per 1 m ² , KM				
	broj number	površina useful floor area m ²	ukupno Total	građevinsko zemljište Costs of sites buildings	troškovi gradnje Costs of buildings	ostali troškovi +PDV Other costs + VAT	
Ukupno	235	14.075	1.726,2	148,0	1.205,6	372,6	Total
Sarajevo	63	4.683	2.140,8	244,4	1.379,7	516,7	Sarajevo
Ostale općine	172	9.392	1.519,3	99,9	1.118,7	300,7	Other municipalities

9.17 INDEKSI PROIZVOĐAČKIH CIJENA U GRAĐEVINARSTVU / STANOGRADNJA, DRUGO TROMJESEČJE 2019.

CONSTRUCTION PRODUCER (OUTPUT) PRICE INDICES FOR RESIDENTIAL BUILDINGS, II QUARTER 2019

	Struktura Structure	I 2018	II 2018	III 2018	IV 2018	I 2019	II 2019	
		IV 2017	I 2018	II 2018	III 2018	IV 2018	IV 2018	
Ukupni indeksi	100	100,3	100,8	100,2	100,2	100	100,6	Total index
Arhitektonski i građevinski radovi	80,58	100,4	101,0	100,4	100,2	100,1	100,6	Architecture and construction works
Vodoinstalaterski i kanalizacioni radovi	8,43	100,0	100,5	98,3	99,9	99,8	100,1	Plumbing and sewage works
Elektro- instalacijski radovi	7,58	100,2	100,3	99,8	99,8	99,8	101,3	Electrical installations works
Mašinsko- instalacijski radovi	3,41	100,4	100,6	99,9	100,0	99,5	100,3	Heating installations works

9.18 INDEKSI PROIZVOĐAČKIH CIJENA U GRAĐEVINARSTVU / STANOGRADNJA

CONSTRUCTION PRODUCER (OUTPUT) PRICE INDICES FOR RESIDENTIAL BUILDINGS

	Struktura Structure	IV 2017	I 2018	II 2018	III 2018	IV 2018	I 2019	II 2019	
		IV 2015	IV 2015	IV 2015	IV 2015	IV 2015	IV 2015	IV 2015	
Ukupni indeksi	100	101,6	101,9	102,8	103,0	103,2	103,2	103,8	Total index
Arhitektonski i građevinski radovi	80,58	101,8	102,2	103,2	103,6	103,8	103,9	104,5	Architecture and works
Vodoinstalaterski i kanalizacioni radovi	8,43	101,1	101,1	101,6	99,9	99,8	99,6	99,7	and sewage works
Elektro- instalacijski radovi	7,58	100,9	101,1	101,4	101,2	101,3	101,1	102,4	Electrical works
Mašinsko- instalacijski radovi	3,41	100,7	101,1	101,7	101,6	101,6	101,1	101,4	Heating works

10.1 IZVOZ I UVOZ PO MJESECIMA TOKOM/TIJEKOM 2019.

EXPORTS & IMPORTS IN 2019 BY MONTHS

	Izvoz Exports			Uvoz Imports			Trgovinski bilans u 000 KM Balance of Trade in 000 KM	Pokrivenost uvoza izvozom u procentima The Cover of imports by exports in percent
	000 KM	lančani indeksi Chain indices	struktura u % Structure in %	000 KM	lančani indeksi Chain indices	struktura u % Structure in %		
Ukupno Total	3.896.941	-	100,0	6.992.664	-	100,0	-3.095.723	55,7
I	569.151	-	14,6	945.819	-	13,5	-376.668	60,2
II	610.787	107,3	15,7	1.099.389	116,2	15,7	-488.602	55,6
III	650.487	106,5	16,7	1.250.087	113,7	17,9	-599.600	52,0
IV	705.109	108,4	18,1	1.241.387	99,3	17,8	-536.278	56,8
V	692.961	98,3	17,8	1.319.842	106,3	18,9	-626.881	52,5
VI	668.446	96,5	17,2	1.136.140	86,1	16,2	-467.694	58,8

10.2 IZVOZ FEDERACIJE BOSNE I HERCEGOVINE PO PODRUČJIMA KLASIFIKACIJE DJELATNOSTI KD BiH 2010

EXPORTS OF FEDERATION OF BOSNIA AND HERZEGOVINA ACCORDING TO SECTIONS OF NACE Rev. 2

	VI 2019		VI 2019	VI 2019	I-VI 2019		I-VI 2019	
	000 KM	000 EUR	V 2019	VI 2018	000 KM	000 EUR	I-VI 2018	
Ukupno	668.446	341.771	96,5	97,0	3.896.941	1.992.474	100,3	Total
A Poljoprivreda, šumarstvo i ribolov	8.349	4.269	180,9	90,8	31.602	16.158	102,5	Agriculture, forestry and fishing
B Vađenje ruda i kamena	3.605	1.843	97,8	112,2	20.082	10.268	115,2	Mining and quarrying
C Prerađivačka industrija	619.156	316.569	97,4	96,5	3.558.297	1.819.328	99,6	Manufacturing
D Proizvodnja i snabdijevanje električnom energijom, gasom/plinom, parom i klimatizacija	17.632	9.015	70,8	139,2	154.841	79.169	115,4	Electricity, gas, steam and air conditioning supply
Ostalo	19.705	10.075	82,7	86,8	132.119	67.551	99,8	Other
Nerazvrstano po kategorijama	-	-	-	-	-	-	-	Unclassified according to category

10.3 UVOZ FEDERACIJE BOSNE I HERCEGOVINE PO PODRUČJIMA KLASIFIKACIJE DJELATNOSTI KD BiH 2010

IMPORTS OF FEDERATION OF BOSNIA AND HERZEGOVINA ACCORDING TO SECTIONS OF NACE Rev. 2

	VI 2019		VI 2019	VI 2019	I-VI 2019		I-VI 2019	
	000 KM	000 EUR	V 2019	VI 2018	000 KM	000 EUR	I-VI 2018	
Ukupno	1.136.140	580.899	86,1	100,8	6.992.664	3.575.292	108,6	Total
A Poljoprivreda, šumarstvo i ribolov	32.279	16.504	82,7	106,1	227.374	116.254	102,9	Agriculture, forestry and fishing
B Vađenje ruda i kamena	51.390	26.275	88,9	111,7	370.707	189.539	121,7	Mining and quarrying
C Prerađivačka industrija	1.024.584	523.862	86,6	98,3	6.216.989	3.178.696	106,3	Manufacturing
D Proizvodnja i snabdijevanje električnom energijom, gasom/plinom, parom i klimatizacija	23.391	11.960	64,9	423,6	152.945	78.200	335,5	Electricity, gas, steam and air conditioning supply
Ostalo	4.495	2.298	109,8	147,1	24.649	12.603	118,6	Other
Nerazvrstano po kategorijama	-	-	-	-	-	-	-	Unclassified according to category

Izvor: Baza podataka Uprave za indirektno/neizravno oporezivanje BiH.
Source: Indirect Taxation Authority of BiH database.

Prethodni podaci
Previous data

10.4 IZVOZ PO SEKTORIMA I ODSJECIMA SMTK - Rev. 4
EXPORTS BY SECTIONS AND DIVISIONS OF SITC Rev. 4

	VI 2019		VI 2019	VI 2019	I-VI 2019		I-VI 2019	
	000 KM	000 EUR	V 2019	VI 2018	000 KM	000 EUR	I-VI 2018	
Ukupno	668.446	341.771	96,5	97,0	3.896.941	1.992.474	100,3	Total
0 Hrana i žive životinje	23.760	12.148	99,5	77,9	127.141	65.006	83,4	Food and live animals
00 Žive životinje	-	-	-	-	-	-	-	Live animals
01 Meso i mesne preradevine	4.475	2.288	105,0	44,7	21.727	11.109	38,8	Meat and meat preparations
02 Mlijeko, mliječne preradevine i jaja	4.443	2.272	85,4	105,3	28.885	14.769	117,7	Dairy products and birds' eggs
03 Ribe, vodozemci i njihove preradevine	1.071	548	122,0	296,7	4.964	2.538	211,6	Fish, crustaceans, molluscs, prepar. of
04 Žitarice i proizvodi od žitarica	3.213	1.643	100,7	89,8	17.995	9.201	100,0	Cereals and cereal preparations
05 Voće i povrće	8.233	4.209	120,6	83,9	37.981	19.419	101,3	Vegetables and fruit
06 Šećer, šećerne preradevine i med	49	25	47,1	153,1	329	168	101,5	Sugar, sugar preparations and honey
07 Kafa, čaj, kakao i začini	1.099	562	72,0	121,6	7.120	3.640	110,3	Coffee, tea, cocoa, spices
08 Hrana za životinje	323	165	66,3	113,7	2.253	1.152	133,2	Feeding stuff for animals
09 Ostali jestivi proizvodi	854	437	61,5	66,2	5.887	3.010	105,2	Miscellaneous edible products
1 Pića i duhan	5.864	2.998	118,4	88,9	26.495	13.547	101,7	Beverages and tobacco
11 Pića	5.446	2.784	121,6	90,9	23.761	12.149	101,6	Beverages
12 Duhani i proizvodi od duhana	418	214	88,2	69,1	2.734	1.398	102,4	Tobacco and tobacco manufactures
2 Sirove materije nejestive, osim goriva	38.742	19.808	91,9	77,4	241.399	123.425	91,1	Inedible raw materials, except fuel
21 Sirove kože i sirovo krzno	2.362	1.208	97,0	37,7	14.341	7.332	43,3	Hides, skins and furskins, raw
22 Uljano sjemenje i plodovi	42	21	175,0	221,1	104	53	75,9	Oil seeds and oleaginous fruits
23 Sirovi i sintetički kaučuk	8	4	160,0	88,9	44	22	52,4	Crude rubber
24 Drvo i pluta	17.550	8.973	100,8	80,4	101.753	52.025	91,4	Cork and wood
25 Celuloza i papirni otpaci	305	156	90,5	118,7	1.740	890	98,0	Pulp and waste paper
26 Sirova tekstilna vlakna i njihovi otpaci	2	1	7,4	8,0	175	89	87,1	Crude textile fibres and their wastes
27 Prirodna đubriva i minerali osim goriva	3.888	1.988	80,8	122,7	23.355	11.941	155,5	Crude fertilizers and minerals ex. fuels
28 Metalne rude i otpaci od metala	13.767	7.039	82,9	74,4	95.502	48.829	94,7	Metalliferous ores and metal scrap
29 Sirovine biljne i životinjske, ostale	818	418	157,3	-	4.385	2.242	179,6	Crude animal and vegetable materials
3 Mineralna goriva, maziva i srodni proizvodi	41.397	21.166	80,3	75,4	318.779	162.989	94,4	Mineral fuels, lubricants and similar products
32 Ugalj, koks i briketi	19.475	9.957	84,8	61,3	144.382	73.821	84,2	Coal, coke and briquettes
33 Nafta i derivati od nafte	4.290	2.193	116,0	41,1	19.556	9.999	61,9	Petroleum and petroleum products
34 Prirodni i industrijski gas	-	-	-	-	-	-	-	Gas, natural and manufactured
35 Električna energija	17.632	9.015	70,8	139,2	154.841	79.169	115,4	Electricity
4 Ulja, masti i voskovi životinjskog ili biljnog porijekla	6	3	11,8	-	116	59	67,1	Edible oil, lard and wax of animal or plant origin
41 Životinjska ulja i masti	-	-	-	-	-	-	-	Animal oils and fats
42 Biljna ulja i masti, sirova i rafinirana	6	3	11,8	-	102	52	127,5	Vegetable fats, oils, crude and refined
43 Prerađena biljna i život. ulja i masnoće	-	-	-	-	14	7	58,3	Processed animal or vegetable fats and oils
5 Hemijski/Kemijski proizvodi	43.856	22.423	93,2	73,2	235.106	120.208	83,8	Chemical products
51 Organske hemikalije/kemikalije	1.563	799	83,1	71,4	6.910	3.533	52,9	Organic chemicals
52 Anorganske hemikalije/kemikalije	18.158	9.284	83,0	65,9	113.070	57.812	76,9	Inorganic chemicals
53 Boje i štavila	1.415	723	106,2	75,3	7.879	4.028	106,9	Dyeing, tanning, colouring materials
54 Medicinski i farmaceutski proizvodi	8.469	4.330	103,9	51,9	31.461	16.086	68,4	Medical and pharmaceutical products
55 Toaletni proizvodi i proizvodi za čišćenje	2.339	1.196	106,5	124,0	13.703	7.006	120,0	Toilet, cleaning and perfume materials

10.4 IZVOZ PO SEKTORIMA I ODSJECIMA SMTK - Rev. 4 (nastavak)
EXPORTS BY SECTIONS AND DIVISIONS OF SITC Rev. 4 (continued)

	VI 2019		VI 2019	VI 2019	I-VI 2019		I-VI 2019	
	000 KM	000 EUR	V 2019	VI 2018	000 KM	000 EUR	I-VI 2018	
56 Vještačka đubriva	119	61	86,9	51,3	1.734	887	54,0	Processed fertilizers
57 Plastične mase u primarnim oblicima	581	297	78,1	220,9	3.177	1.624	127,7	Plastics in primary forms
58 Plastične mase, ne-primarni oblici	6.080	3.109	84,7	123,3	34.560	17.670	122,2	Plastics in non-primary forms
59 Ostale hemikalije/kemikalije	5.132	2.624	144,2	109,9	22.612	11.561	103,5	Chemicals, n.e.s.
6 Industrijski proizvodi, razvrstani uglavnom po vrsti sirovina	196.500	100.469	94,4	109,9	1.113.266	569.204	108,4	Industrial products, classified mostly by raw material
61 Koža, krzno i proizvodi od kože i krzna	4.057	2.074	60,2	53,1	35.995	18.404	82,1	Leather, products of, dressed furskins
62 Guma i gumeni proizvodi	445	228	94,1	90,3	2.707	1.384	93,8	Rubber manufactures, n.e.s.
63 Proizvodi od drveta, osim namještaja	11.281	5.768	96,0	112,5	66.248	33.872	116,5	Wood manufactures (excl. furniture)
64 Papir, ljepenka i ostali slični proizvodi	9.701	4.960	75,4	50,6	67.989	34.762	74,9	Paper, paperboard and articles thereof
65 Predivo, tkanine i tekstilni proizvodi	5.109	2.612	90,1	104,3	31.169	15.936	93,9	Textile yarn, fabrics, made-up articles
66 Proizvodi od nemetalnih minerala	12.231	6.254	89,2	148,8	65.238	33.356	154,2	Non-metallic mineral manufactures
67 Željezo i čelik	47.948	24.515	88,5	147,7	233.974	119.629	121,6	Iron and steel
68 Obojeni metali	52.316	26.749	122,3	112,5	278.165	142.224	103,0	Non-ferrous metals
69 Metalni proizvodi	53.412	27.309	89,0	108,1	331.781	169.637	112,5	Manufactures of metals
7 Mašine/Strojevi i transportna sredstva	126.945	64.906	95,7	105,6	754.329	385.682	111,5	Machinery and transport equipment
71 Pogonske mašine i oprema	18.128	9.269	97,1	114,1	101.958	52.130	117,8	Power-generating engine, equipment
72 Mašine specijaliz. za određ. industrije	11.796	6.031	109,3	163,5	53.372	27.289	121,4	Machines special. for partic. industries
73 Mašine za obradu metala	3.786	1.936	111,7	137,0	20.162	10.309	152,3	Metal working machinery
74 Ostale industrijske mašine i dijelovi	28.932	14.793	100,1	102,1	179.307	91.678	106,3	Other industrial machinery and parts of
75 Kanc. mašine i mašine za automat. obradu podataka	618	316	120,0	107,5	6.020	3.078	101,1	Office machines and automatic data processing machines
76 Telekomunikacijski aparati i aparati za snimanje zvuka	469	240	66,6	114,1	2.905	1.485	109,0	Telecommunications and sound recording apparatus
77 Električne mašine, aparati i uređaji	35.179	17.987	87,9	101,4	220.097	112.534	116,9	Electrical machinery, appliances, parts
78 Drumska vozila	27.630	14.127	94,7	91,4	168.806	86.309	101,5	Road vehicles
79 Ostala transportna vozila	407	208	90,4	535,5	1.702	870	247,0	Other transport equipment
8 Razni industrijski proizvodi	191.344	97.833	104,9	101,7	1.080.248	552.322	96,4	Miscellaneous industrial goods
81 Montažne zgrade, sanitarni, rasvjetni i grijajući uređaji	8.703	4.450	97,7	93,4	48.831	24.967	98,8	Fabricated buildings; sanitary, heating, lighting equipment
82 Namještaj i njegovi dijelovi	54.707	27.971	89,5	77,5	352.518	180.240	84,2	Furniture and furnishings
83 Torbe, tašne, neseseri i slični proizvodi	1.043	533	77,7	101,6	7.741	3.958	107,7	Travel goods, handbags and similar
84 Odjeća	34.764	17.775	103,7	92,9	215.608	110.239	97,4	Clothing
85 Obuća	27.564	14.093	106,6	101,2	157.451	80.503	99,2	Footwear
87 Naučni i kontrolni instrumenti	2.178	1.114	141,5	160,5	9.356	4.784	90,5	Scientific and controlling instruments
88 Fotografski i optički proizvodi, satovi	25	13	166,7	61,0	330	169	300,0	Photo and optical equipment; watches
89 Ostali industrijski proizvodi	62.360	31.884	124,4	151,7	288.413	147.463	113,1	Miscellaneous manufactured articles
9 Proizvodi, nerazvrstani po kategorijama	32	16	110,3	-	62	32	775,0	Products and transactions, unclassified

Izvor: Baza podataka Uprave za indirektno/heizravno oporezivanje BiH.
Source: Indirect Taxation Authority of BiH database.

Prethodni podaci
Previous data

10.5 UVOZ PO SEKTORIMA I ODSJECIMA SMTK - Rev. 4
IMPORTS BY SECTIONS AND DIVISIONS OF SITC Rev. 4

	VI 2019		VI 2019	VI 2019	I-VI 2019		I-VI 2019	
	000 KM	000 EUR	V 2019	VI 2018	000 KM	000 EUR	I-VI 2018	
Ukupno	1.136.140	580.899	86,1	100,8	6.992.664	3.575.292	108,6	Total
0 Hrana i žive životinje	122.963	62.870	86,6	101,5	759.479	388.315	105,8	Food and live animals
00 Žive životinje	3.756	1.920	112,4	83,0	18.734	9.579	67,3	Live animals
01 Meso i mesne prerađevine	19.872	10.160	92,5	100,1	109.012	55.737	120,4	Meat and meat preparations
02 Mlijeko, mliječne prerađevine i jaja	16.633	8.504	95,2	95,3	89.494	45.758	109,8	Dairy products and birds' eggs
03 Ribe, vodozemci i njihove prerađevine	3.635	1.859	61,9	140,9	31.277	15.992	137,0	Fish, crustaceans, molluscs, prepar. of
04 Žitarice i proizvodi od žitarica	13.965	7.140	73,7	86,5	102.169	52.238	98,0	Cereals and cereal preparations
05 Voće i povrće	22.293	11.398	85,5	129,8	147.614	75.474	109,7	Vegetables and fruit
06 Šećer, šećerne prerađevine i med	2.867	1.466	98,6	73,4	17.219	8.804	68,5	Sugar, sugar preparations and honey
07 Kafa, čaj, kakao i začini	16.064	8.213	88,5	107,0	100.246	51.255	105,2	Coffee, tea, cocoa, spices
08 Hrana za životinje	5.940	3.037	86,3	94,9	34.701	17.742	101,5	Feeding stuff for animals
09 Ostali jestivi proizvodi	17.938	9.172	85,8	98,6	109.013	55.737	107,4	Miscellaneous edible products
1 Pića i duhan	34.317	17.546	112,6	104,7	164.089	83.897	101,1	Beverages and tobacco
11 Pića	26.819	13.712	109,1	97,8	130.870	66.913	100,1	Beverages
12 Duhan i proizvodi od duhana	7.498	3.834	127,3	139,5	33.219	16.985	105,5	Tobacco and tobacco manufactures
2 Sirove materije nejestive, osim goriva	20.809	10.639	76,2	85,7	154.672	79.083	107,1	Inedible raw materials, except fuel
21 Sirove kože i sirovo krzno	1.366	698	133,1	32,6	8.868	4.534	45,1	Hides, skins and furskins, raw
22 Uljano sjemenje i plodovi	344	176	49,5	44,5	4.096	2.094	106,1	Oil seeds and oleaginous fruits
23 Sirovi i sintetički kaučuk	114	58	186,9	85,1	732	374	79,6	Crude rubber
24 Drvo i pluta	4.654	2.380	77,1	107,5	41.673	21.307	161,8	Cork and wood
25 Celuloza i papirni otpaci	216	110	68,6	137,6	1.512	773	88,2	Pulp and waste paper
26 Sirova tekstilna vlakna i njihovi otpaci	446	228	55,5	79,4	4.144	2.119	125,7	Crude textile fibres and their wastes
27 Prirodna đubriva i minerali osim goriva	1.953	999	80,0	123,9	13.789	7.050	117,7	Crude fertilizers and minerals ex. fuels
28 Metalne rude i otpaci od metala	10.755	5.499	76,0	91,5	67.756	34.643	102,0	Metalliferous ores and metal scrap
29 Sirovine biljne i životinjske, ostale	961	491	54,0	118,8	12.102	6.188	108,8	Crude animal and vegetable materials
3 Mineralna goriva, maziva i srodni proizvodi	196.920	100.684	87,4	124,5	1.243.762	635.925	138,9	Mineral fuels, lubricants and similar products
32 Ugalj, koks i briketi	41.468	21.202	91,8	100,2	306.821	156.875	120,5	Coal, coke and briquettes
33 Nafta i derivati od nafte	121.934	62.344	92,7	119,6	680.261	347.812	131,6	Petroleum and petroleum products
34 Prirodni i industrijski gas	10.127	5.178	80,3	109,0	103.735	53.039	132,3	Gas, natural and manufactured
35 Električna energija	23.391	11.960	64,9	423,6	152.945	78.200	335,5	Electricity
4 Ulja, masti i voskovi životinjskog ili biljnog porijekla	4.387	2.243	81,0	89,4	27.295	13.956	96,1	Edible oil, lard and wax of animal or plant origin
41 Životinjska ulja i masti	226	116	118,3	95,4	1.340	685	132,5	Animal oils and fats
42 Biljna ulja i masti, sirova i rafinirana	3.929	2.009	83,3	89,0	24.260	12.404	93,7	Vegetable fats, oils, crude and refined
43 Prerađena biljna i život. ulja i masnoće	232	119	45,2	92,1	1.695	867	113,5	Processed animal or vegetable fats and oils
5 Hemijski/Kemijski proizvodi	144.432	73.847	92,0	96,9	837.310	428.110	103,4	Chemical products
51 Organske hemikalije/kemikalije	4.719	2.413	78,2	68,9	29.074	14.865	91,2	Organic chemicals
52 Anorganske hemikalije/kemikalije	2.401	1.228	48,7	66,2	18.077	9.243	74,5	Inorganic chemicals
53 Boje i štavila	9.741	4.980	75,5	84,6	59.068	30.201	95,9	Dyeing, tanning, colouring materials
54 Medicinski i farmaceutski proizvodi	39.570	20.232	104,9	122,3	209.440	107.085	115,8	Medical and pharmaceutical products
55 Toaletni proizvodi i proizvodi za čišćenje	28.200	14.418	105,1	95,9	156.127	79.826	102,5	Toilet, cleaning and perfume materials

10.5 UVOZ PO SEKTORIMA I ODSJECIMA SMTK - Rev. 4 (nastavak)
IMPORTS BY SECTIONS AND DIVISIONS OF SITC Rev. 4 (continued)

	VI 2019		VI 2019	VI 2019	I-VI 2019		I-VI 2019	
	000 KM	000 EUR	V 2019	VI 2018	000 KM	000 EUR	I-VI 2018	
56 Vještačka đubriva	1.047	535	76,0	47,2	6.207	3.174	73,2	Processed fertilizers
57 Plastične mase u primarnim oblicima	20.491	10.477	87,8	85,1	134.940	68.994	102,6	Plastics in primary forms
58 Plastične mase, ne-primarni oblici	23.209	11.867	83,5	92,4	144.241	73.749	101,5	Plastics in non-primary forms
59 Ostale hemikalije/kemikalije	15.054	7.697	93,5	108,5	80.136	40.973	104,8	Chemicals, n.e.s.
6 Industrijski proizvodi, razvrstani uglavnom po vrsti sirovina	276.834	141.543	86,0	89,1	1.703.334	870.901	98,6	Industrial products, classified mostly by raw material
61 Koža, krzno i proizvodi od kože i krzna	16.450	8.411	78,7	61,8	108.492	55.471	75,1	Leather, products of, dressed furskins
62 Guma i gumeni proizvodi	12.067	6.170	124,7	121,4	74.199	37.937	120,0	Rubber manufactures, n.e.s.
63 Proizvodi od drveta, osim namještaja	12.243	6.260	76,9	94,8	77.568	39.660	108,9	Wood manufactures (excl. furniture)
64 Papir, ljepenka i ostali slični proizvodi	22.623	11.567	90,7	90,5	140.001	71.581	102,1	Paper, paperboard and articles thereof
65 Predivo, tkanine i tekstilni proizvodi	45.869	23.452	89,5	81,0	272.677	139.418	85,5	Textile yarn, fabrics, made-up articles
66 Proizvodi od nemetalnih minerala	29.579	15.124	99,8	100,5	155.254	79.380	103,3	Non-metallic mineral manufactures
67 Željezo i čelik	48.024	24.554	85,9	80,4	290.003	148.276	87,5	Iron and steel
68 Obojeni metali	50.921	26.035	76,9	117,4	323.245	165.273	130,2	Non-ferrous metals
69 Metalni proizvodi	39.058	19.970	82,1	82,9	261.895	133.905	99,5	Manufactures of metals
7 Mašine/Strojevi i transportna sredstva	234.832	120.068	81,7	108,1	1.424.578	728.375	109,7	Machinery and transport equipment
71 Pogonske mašine i oprema	7.417	3.792	98,4	144,9	45.371	23.198	137,6	Power-generating engine, equipment
72 Mašine specijaliz. za određ. industrije	19.673	10.059	48,6	109,9	161.064	82.351	131,1	Machines special. for partic. industries
73 Mašine za obradu metala	9.148	4.677	81,7	124,7	57.938	29.623	116,8	Metal working machinery
74 Ostale industrijske mašine i dijelovi	48.398	24.746	96,1	95,5	254.822	130.288	101,5	Other industrial machinery and parts of
75 Kanc. mašine i mašine za automat. obradu podataka	8.385	4.287	76,7	97,3	64.643	33.051	84,9	Office machines and automatic data processing machines
76 Telekomunikacijski aparati i aparati za snimanje zvuka	25.293	12.932	89,7	158,1	139.006	71.073	112,6	Telecommunications and sound recording apparatus
77 Električne mašine, aparati i uređaji	42.529	21.745	91,0	112,9	243.738	124.621	107,5	Electrical machinery, appliances, parts
78 Drumska vozila	73.658	37.661	80,7	100,7	455.895	233.095	110,1	Road vehicles
79 Ostala transportna vozila	331	169	48,4	48,5	2.101	1.074	126,1	Other transport equipment
8 Razni industrijski proizvodi	100.646	51.459	81,9	92,5	678.125	346.720	103,0	Miscellaneous industrial goods
81 Montažne zgrade, sanitarni, rasvjetni i grijajući uređaji	6.314	3.228	101,0	94,3	36.880	18.856	93,8	Fabricated buildings; sanitary, heating, lighting equipment
82 Namještaj i njegovi dijelovi	14.302	7.312	89,0	100,3	83.243	42.561	111,5	Furniture and furnishings
83 Torbe, tašne, neseseri i slični proizvodi	2.405	1.230	98,4	108,4	15.312	7.829	121,1	Travel goods, handbags and similar
84 Odjeća	20.172	10.314	74,0	77,9	163.827	83.763	107,3	Clothing
85 Obuća	10.678	5.460	77,2	98,4	86.479	44.216	97,3	Footwear
87 Naučni i kontrolni instrumenti	11.381	5.819	78,4	83,9	72.849	37.247	86,9	Scientific and controlling instruments
88 Fotografski i optički proizvodi, satovi	2.657	1.359	126,2	130,4	12.962	6.627	107,3	Photo and optical equipment; watches
89 Ostali industrijski proizvodi	32.737	16.738	81,1	98,2	206.573	105.619	106,3	Miscellaneous manufactured articles
9 Proizvodi, nerazvrstani po kategorijama	-	-	-	-	20	10	31,3	Products and transactions, unclassified

Izvor: Baza podataka Uprave za indirektno/neizravno oporezivanje BiH.
Source: Indirect Taxation Authority of BiH database.

Prethodni podaci
Previous data

10.6 IZVOZ FEDERACIJE BiH PREMA MEĐUNARODNOJ KLASIFIKACIJI EKONOMSKE NAMJENE PROIZVODA (BEC) Rev. 4
EXPORTS OF FEDERATION OF B&H, ACCORDING TO CLASSIFICATION BY BROAD ECONOMIC CATEGORIES (BEC) Rev. 4

	VI 2019		VI 2019	VI 2019	I-VI 2019		I-VI 2019	
	000 KM	000 EUR	V 2019	VI 2018	000 KM	000 EUR	I-VI 2018	
Ukupno	668.446	341.771	96,5	97,0	3.896.941	1.992.474	100,3	Total
1. Hrana i pića	28.907	14.780	103,7	81,8	148.696	76.027	86,3	Food and beverages
2. Industrijski materijali	313.572	160.327	94,1	92,7	1.812.633	926.785	97,3	Industrial supplies
3. Goriva i maziva	41.913	21.430	80,4	84,1	323.285	165.293	97,8	Fuels and lubricants
4. Kapitalni proizvodi (osim transportnih sredstava), dijelovi i pribor	75.780	38.746	100,0	121,0	425.406	217.507	118,8	Capital goods (exc. transport equipment), parts and accessories
5. Transportna sredstva i njihovi dijelovi i pribor	38.768	19.822	93,4	87,8	241.502	123.478	97,8	Transport equipment, parts and accessories thereof
6. Proizvodi za široku potrošnju	143.864	73.556	97,2	96,6	857.735	438.553	102,7	Consumer goods
7. Proizvodi, drugdje nespomenuti	25.642	13.111	176,5	258,7	87.684	44.832	107,2	Goods, n.e.c.

10.7 UVOZ FEDERACIJE BiH PREMA MEĐUNARODNOJ KLASIFIKACIJI EKONOMSKE NAMJENE PROIZVODA (BEC) Rev. 4
IMPORTS OF FEDERATION OF B&H, ACCORDING TO CLASSIFICATION BY BROAD ECONOMIC CATEGORIES (BEC) Rev. 4

	VI 2019		VI 2019	VI 2019	I-VI 2019		I-VI 2019	
	000 KM	000 EUR	V 2019	VI 2018	000 KM	000 EUR	I-VI 2018	
Ukupno	1.136.140	580.899	86,1	100,8	6.992.664	3.575.292	108,6	Total
1. Hrana i pića	146.908	75.113	89,7	100,9	875.777	447.778	105,4	Food and beverages
2. Industrijski materijali	389.963	199.385	86,4	91,0	2.371.099	1.212.324	100,3	Industrial supplies
3. Goriva i maziva	188.943	96.605	85,6	125,1	1.209.247	618.278	139,0	Fuels and lubricants
4. Kapitalni proizvodi (osim transportnih sredstava), dijelovi i pribor	153.569	78.519	81,0	107,5	941.811	481.540	106,6	Capital goods (exc. transport equipment), parts and accessories
5. Transportna sredstva i njihovi dijelovi i pribor	84.509	43.209	84,8	102,4	521.689	266.735	111,2	Transport equipment, parts and accessories thereof
6. Proizvodi za široku potrošnju	171.878	87.880	89,0	97,7	1.068.027	546.074	104,7	Consumer goods
7. Proizvodi, drugdje nespomenuti	370	189	28,1	101,6	5.014	2.564	135,1	Goods, n.e.c.

Izvor: Baza podataka Uprave za indirektno/neizravno oporezivanje BiH.
Source: Indirect Taxation Authority of BiH database.

Prethodni podaci
Previous data

10.8 IZVOZ NAJZNAČAJNIJIH PROIZVODA - VRIJEDNOST I STRUKTURA
EXPORTS OF TOP GOODS - VALUE AND STRUCTURE

Tarifni broj Tariff code	Roba	I-VI 2019		%	Goods
		000 KM	000 EUR		
Ukupan izvoz od toga		3.896.941	1.992.474	100,0	Total exports of which
7601208000	Legure aluminijuma, u sirovim oblicima, ostale	196.823	100.634	5,1	Unwrought aluminium
2716000000	Električna energija	154.841	79.169	4,0	Electrical energy
2704001000	Koks i polukoks od kamenog uglja	138.038	70.578	3,5	Coke and semi-coke of coal
9401908000	Ostali dijelovi sjedišta	114.390	58.487	2,9	Parts of seats, others
7214200000	Šipke od gvožđa, sa udubljenjima i slično	76.637	39.184	2,0	Bars of iron with some deformations
8544499500	Ostali električni provodnici, za napon između 80 V i 1000 V	75.201	38.450	1,9	Electric conductors for a voltage > 80 V but < 1.000 V
9401610000	Tapecirana sjedišta	72.901	37.274	1,9	Upholstered seats
2836200000	Dinatrijum-karbonat	69.076	35.318	1,8	Disodium carbonate
7308909800	Ostale željezne ili čelične konstrukcije (osim montažnih zgrada) i dijelovi	68.746	35.149	1,8	Structures and parts of structures of iron or steel, n.e.s.
9306303000	Municija i njeni dijelovi, za vojno oružje	68.214	34.877	1,8	Cartridges and other ammunition and projectiles and parts thereof, n.e.s.
7604299000	Ostali profili od legura aluminijuma	61.927	31.663	1,6	Solid profiles, of aluminium alloys, n.e.s.
8708999700	Dijelovi i pribor za motorna vozila	55.334	28.292	1,4	Parts and accessories for motor vehicles
8409990000	Dijelovi za ostale motore	49.868	25.497	1,3	Parts suitable, use in engines
3925200000	Vrata, prozori i njihovi okviri, pragovi, od plastičnih masa	48.629	24.864	1,2	Doors, windows and their frames and thresholds for doors, of plastics
8544499100	Izolovani električni provodnici, za napon <1000 V, bez priključaka	46.083	23.562	1,2	Electric wire and cables, for a voltage <=1000 V, insulated, with no connectors
7610100000	Vrata, prozori i njihovi okviri, od aluminijuma	46.049	23.544	1,2	Doors, windows and their frames, of aluminium
7213914900	Toplo valjana žica od željeza ili nelegiranog čelika, presjeka ispod 14 mm	43.372	22.176	1,1	Bars and rods, hot-rolled, of iron or non-alloy steel, < 14 mm in diameter
8482990000	Ostali dijelovi za kotrljajuće ležaje	41.271	21.102	1,1	Parts of ball or roller bearings (excl. balls, needles and rollers), n.e.s.
7204499000	Ostali otpaci od željeza ili čelika	38.146	19.504	1,0	Iron or steel cuttings
6403911800	Ostala ženska obuća	38.009	19.434	1,0	Women,s footwear
Izvoz svih ostalih roba		2.393.386	1.223.719	61,4	Exports of all other goods

Izvor: Baza podataka Uprave za indirektno/heizravno oporezivanje BiH.
Source: Indirect Taxation Authority of BiH database.

Prethodni podaci
Previous data

10.9 UVOZ NAJZNAČAJNIJIH PROIZVODA - VRIJEDNOST I STRUKTURA
IMPORTS OF TOP GOODS - VALUE AND STRUCTURE

Tarifni broj Tariff code	Roba	I-VI 2019		%	Goods
		000 KM	000 EUR		
Ukupan uvoz		6.992.664	3.575.292	100,0	Total imports
od toga					of which
2710194300	Diesel gorivo	516.543	264.104	7,4	Diesel fuel
2701121000	Bitumenozni kameni ugljen za koksovanje	240.322	122.875	3,4	Bituminous hard coal for coking
2716000000	Električna energija	152.945	78.200	2,2	Electrical energy
3004900010	Gotovi lijekovi za prodaju na malo, ostali	105.912	54.152	1,5	Other medicaments in forms or packings for retail sale
7601100000	Aluminijum, nelegirani	78.589	40.182	1,1	Aluminium, unalloyed
8703321910	Automobili sa diesel motorom, novi, prvoga stepena rastavljenosti	77.339	39.543	1,1	Cars with diesel engine, new, disassembled
2711210000	Prirodni gas u gasovitom stanju	75.352	38.527	1,1	Natural gas in gaseous state
7408110000	Žica od bakra promjera preko 6 mm	68.913	35.235	1,0	Copper wire, more than 6 mm in diameter
8703329000	Automobili, korišteni, sa diesel motorom od 1500 do 2500 cm3	68.560	35.054	1,0	Cars with diesel engine, 1500-2500 cm3, used
2710124500	Benzin 95-98 oktana	65.196	33.334	0,9	Petrol 95-98 octane
2818200000	Aluminijum-oksidi, osim vještačkog korunda	56.239	28.755	0,8	Aluminium oxide
8517120000	Mobiteli	48.990	25.048	0,7	Telephones for cellular networks "mobile telephones"
7601202000	Legure aluminija u obliku ploča i poluga	39.744	20.321	0,6	Unwrought aluminium alloys in the form of slabs or billets
3402209000	Preparati za pranje i za čišćenje	38.963	19.921	0,6	Washing and cleaning preparations
3002150000	Antiserumi, ostale frakcije krvi i imunološki proizvodi; vakcine.	36.000	18.407	0,5	Antiserums and other blood fractions and modified immunological products; vaccines, toxins, cultures.
4107129100	Goveđe kože (uklj. bivolje), štavljene, cijepane sa licem (zrnaste)	33.490	17.123	0,5	Grain splits leather, of bovine "incl. buffalo" animals, further prepared after tanning or crusting
0201203000	Goveđe četvrti sa kostima, svježe	33.408	17.081	0,5	Forequarters of bovine animals, with bone in, fresh or chilled
2203000100	Pivo od slada, u bocama	32.678	16.708	0,5	Beer made from malt, in bottles
7210708000	Plosnati valjani proizvodi od željeza ili neleg. čelika, obojeni, lakirani ili plastificirani, ostali	32.677	16.707	0,5	Flat-rolled products of iron or non-alloy steel, painted, varnished or plastic coated
2202100000	Voda, uklj. mineralnu i gaziranu, sa dodatim sladilima i aromama	32.175	16.451	0,5	Waters, incl. mineral and aerated, with added sugar, sweetener or flavour
Uvoz svih ostalih roba		5.158.629	2.637.565	73,8	Imports of all other goods

Izvor: Baza podataka Uprave za indirektno/heizravno oporezivanje BiH.
Source: Indirect Taxation Authority of BiH database.

Prethodni podaci
Previous data

10.10 TOP 10 ZEMALJA U IZVOZU I UVOZU
TOP 10 EXPORTS & IMPORTS COUNTRIES

	I-VI 2019			
	000 KM	000 EUR	Struktura u % Structure in %	
Ukupan izvoz	3.896.941	1.992.474	100,0	Total exports
Njemačka	687.824	351.679	17,7	Germany
Hrvatska	511.923	261.742	13,1	Croatia
Italija	408.699	208.964	10,5	Italy
Austrija	392.662	200.765	10,1	Austria
Srbija	388.619	198.698	10,0	Serbia
Slovenija	309.585	158.288	7,9	Slovenia
Crna Gora	126.534	64.696	3,2	Montenegro
Mađarska	89.094	45.553	2,3	Hungary
Nizozemska	87.116	44.542	2,2	Netherlands
Francuska	83.140	42.509	2,1	France
Ostale zemlje	811.745	415.039	20,8	Other countries

	I-VI 2019			
	000 KM	000 EUR	Struktura u % Structure in %	
Ukupan uvoz	6.992.664	3.575.292	100,0	Total imports
Hrvatska	876.538	448.167	12,5	Croatia
Njemačka	838.569	428.754	12,0	Germany
Italija	783.665	400.682	11,2	Italy
Kina	504.608	258.002	7,2	China
Srbija	492.492	251.807	7,0	Serbia
Turska	374.460	191.458	5,4	Turkey
Slovenija	305.516	156.208	4,4	Slovenia
SAD	296.707	151.704	4,2	United States
Ruska Federacija	264.874	135.428	3,8	Russian Federation
Austrija	258.637	132.239	3,7	Austria
Ostale zemlje	1.996.598	1.020.844	28,6	Other countries

Izvor: Baza podataka Uprave za indirektno/neizravno oporezivanje BiH.
Source: Indirect Taxation Authority of BiH database.

Prethodni podaci
Previous data

10.11 IZVOZ FEDERACIJE BOSNE I HERCEGOVINE PO ZEMLJAMA PREMA GEOGRAFSKIM ZONAMA
EXPORTS OF FEDERATION OF BOSNIA AND HERZEGOVINA BY COUNTRIES BY GEOGRAPHIC ZONES

	VI 2019		VI 2019 V 2019	VI 2019 VI 2018	I-VI 2019		I-VI 2019 I-VI 2018	
	000 KM	000 EUR			000 KM	000 EUR		
Ukupno	668.446	341.771	96,5	97,0	3.896.941	1.992.474	100,3	<i>Total</i>
Zemlje EU	505.672	258.546	98,2	99,5	2.967.164	1.517.087	102,6	<i>EU countries</i>
Austrija	64.177	32.813	87,4	104,0	392.662	200.765	114,8	<i>Austria</i>
Belgija	3.872	1.980	79,5	79,1	25.716	13.148	117,7	<i>Belgium</i>
Bugarska	4.139	2.116	177,0	195,5	17.907	9.156	141,9	<i>Bulgaria</i>
Češka	11.722	5.993	101,6	81,7	67.186	34.352	78,1	<i>Czech Republic</i>
Kipar	3.114	1.592	-	857,9	4.112	2.102	289,0	<i>Cyprus</i>
Danska	2.990	1.529	116,2	169,3	13.736	7.023	149,8	<i>Denmark</i>
Estonija	227	116	187,6	208,3	633	324	100,3	<i>Estonia</i>
Finska	106	54	407,7	86,9	335	171	44,8	<i>Finland</i>
Francuska	11.347	5.802	80,5	125,4	83.140	42.509	151,9	<i>France</i>
Grčka	4.666	2.386	506,1	488,1	7.792	3.984	153,2	<i>Greece</i>
Hrvatska	76.098	38.908	83,1	101,7	511.923	261.742	113,5	<i>Croatia</i>
Irska	3	2	10,7	37,5	382	195	176,0	<i>Ireland</i>
Italija	89.902	45.966	130,3	131,2	408.699	208.964	106,9	<i>Italy</i>
Latvija (Letonija)	240	123	57,1	86,0	1.310	670	101,9	<i>Latvia</i>
Litvanija	1.171	599	79,4	50,6	9.780	5.000	79,2	<i>Lithuania</i>
Luksemburg	4.840	2.475	81,8	90,8	29.896	15.286	92,1	<i>Luxembourg</i>
Mađarska	12.893	6.592	84,5	87,5	89.094	45.553	97,2	<i>Hungary</i>
Malta	53	27	-	-	53	27	2,4	<i>Malta</i>
Nizozemska	14.495	7.411	100,6	103,5	87.116	44.542	105,6	<i>Netherlands</i>
Njemačka	108.399	55.424	93,2	89,5	687.824	351.679	98,0	<i>Germany</i>
Poljska	7.585	3.878	94,5	81,5	47.836	24.458	80,2	<i>Poland</i>
Portugal	236	121	61,6	58,9	2.695	1.378	360,3	<i>Portugal</i>
Rumunija	18.291	9.352	183,0	82,5	70.109	35.846	91,1	<i>Romania</i>
Slovačka	3.759	1.922	95,5	77,2	23.520	12.026	76,3	<i>Slovakia</i>
Slovenija	49.292	25.203	91,4	88,1	309.585	158.288	98,5	<i>Slovenia</i>
Španija	2.803	1.433	71,9	37,7	20.211	10.334	39,5	<i>Spain</i>
Švedska	5.533	2.829	86,8	79,8	33.763	17.263	78,7	<i>Sweden</i>
Ujedinjeno Kraljevstvo	3.719	1.901	92,0	83,3	20.149	10.302	84,0	<i>United Kingdom</i>
Zemlje EFTE	11.101	5.676	116,1	97,7	58.229	29.772	100,9	<i>EFTA countries</i>
Island	-	-	-	-	-	-	-	<i>Iceland</i>
Lihtenštajn	35	18	29,2	-	420	215	247,1	<i>Liechtenstein</i>
Norveška	2.956	1.511	156,1	136,4	11.021	5.635	92,7	<i>Norway</i>
Švicarska	8.110	4.147	107,5	88,2	46.788	23.922	102,6	<i>Switzerland</i>
Ostale evropske zemlje	112.639	57.591	88,9	91,2	672.381	343.783	96,1	<i>Other european countries</i>
Albanija	2.632	1.346	48,2	98,5	19.373	9.905	148,1	<i>Albania</i>
Crna Gora	21.920	11.208	82,0	99,8	126.534	64.696	111,8	<i>Montenegro</i>
Kosovo	195	100	29,4	2,5	1.548	791	3,4	<i>Kosovo</i>
Sjeverna Makedonija	8.969	4.586	121,2	137,4	41.373	21.154	113,7	<i>North Macedonia</i>
Ruska Federacija	8.653	4.424	165,0	59,7	23.495	12.013	64,9	<i>Russian Federation</i>
Srbija	58.664	29.994	83,8	110,9	388.619	198.698	115,5	<i>Serbia</i>
Turska	11.474	5.867	123,6	67,7	66.129	33.811	57,9	<i>Turkey</i>
Ostale zemlje	132	67	7,3	90,4	5.310	2.715	129,4	<i>Other countries</i>

10.11 IZVOZ FEDERACIJE BOSNE I HERCEGOVINE PO ZEMLJAMA PREMA GEOGRAFSKIM ZONAMA (nastavak)
EXPORTS OF FEDERATION OF BOSNIA AND HERZEGOVINA BY COUNTRIES BY GEOGRAPHIC ZONES (continued)

	VI 2019		VI 2019	VI 2019	I-VI 2019		I-VI 2019	
	000 KM	000 EUR	V 2019	VI 2018	000 KM	000 EUR	I-VI 2018	
Afrika	22.465	11.486	109,5	206,1	102.718	52.519	244,0	<i>Africa</i>
Zemlje sjeverne Afrike	20.739	10.604	110,9	235,4	90.301	46.170	265,1	<i>North Africa</i>
Ostale Afričke zemlje	1.726	882	95,5	82,6	12.417	6.349	154,4	<i>Other African countries</i>
Amerika	4.178	2.136	107,2	128,1	24.835	12.698	68,5	<i>America</i>
Zemlje sjeverne Amerike	2.549	1.303	90,6	148,5	18.077	9.243	64,9	<i>North America</i>
Kanada	103	53	77,4	124,1	898	459	83,1	<i>Canada</i>
SAD	2.446	1.251	91,3	149,8	17.179	8.783	64,1	<i>United States</i>
Ostale zemlje	-	-	-	-	-	-	-	<i>Other countries</i>
Zemlje Centralne Amerike i Kariba	1.262	645	139,3	104,0	5.434	2.778	81,6	<i>Centr. America and Caribbean</i>
Zemlje Južne Amerike	367	188	203,9	110,9	1.324	677	77,1	<i>South America</i>
Azija	11.665	5.964	74,9	86,3	65.495	33.487	90,1	<i>Asia</i>
Zemlje Bliskog i Srednjeg Istoka	4.013	2.052	32,4	116,5	41.252	21.092	132,8	<i>Near and Middle Eastern countries</i>
Ostale zemlje Azije	7.652	3.912	239,7	76,0	24.243	12.395	58,3	<i>Other Asian countries</i>
Indija	1.213	620	136,1	55,6	2.401	1.228	35,5	<i>India</i>
Japan	3	2	10,7	-	68	35	618,2	<i>Japan</i>
Kina	1.331	681	92,6	79,1	8.862	4.531	81,5	<i>China</i>
Malezija	40	20	-	266,7	59	30	120,4	<i>Malaysia</i>
Ostale zemlje	5.065	2.590	606,6	81,9	12.853	6.572	53,8	<i>Other countries</i>
Zemlje okeanije i polarnog regiona	143	73	15,7	86,1	2.844	1.454	229,0	<i>Oceania and Polar Regions</i>
Australija i Novi Zeland	143	73	15,7	86,1	2.844	1.454	229,4	<i>Australia and New Zealand</i>
Australija	141	72	20,3	84,9	2.625	1.342	229,5	<i>Australia</i>
Novi Zeland	2	1	-	-	3	2	3,1	<i>New Zealand</i>
Ostale zemlje	-	-	-	-	216	110	-	<i>Other countries</i>
Ostale zemlje Okeanije i Polarnog Regiona	-	-	-	-	-	-	-	<i>Other countries of Oceania and Polar Region</i>
Neraspoređeno	583	298	82,3	3,2	3.275	1.674	3,9	<i>Unclassified</i>

Izvor: Baza podataka Uprave za indirektno/heizravno oporezivanje BiH.
Source: Indirect Taxation Authority of BiH database.

Prethodni podaci
Previous data

10.12 UVOZ FEDERACIJE BOSNE I HERCEGOVINE PO ZEMLJAMA PREMA GEOGRAFSKIM ZONAMA
IMPORTS OF FEDERATION OF BOSNIA AND HERZEGOVINA BY COUNTRIES BY GEOGRAPHIC ZONES

	VI 2019		VI 2019	VI 2019	I-VI 2019		I-VI 2019	
	000 KM	000 EUR	V 2019	VI 2018	000 KM	000 EUR	I-VI 2018	
Ukupno	1.136.140	580.899	86,1	100,8	6.992.664	3.575.292	108,6	<i>Total</i>
Zemlje EU	725.231	370.805	84,4	96,5	4.512.865	2.307.391	108,3	<i>EU countries</i>
Austrija	43.941	22.467	91,3	114,5	258.637	132.239	110,6	<i>Austria</i>
Belgija	10.833	5.539	65,0	88,7	83.297	42.589	134,0	<i>Belgium</i>
Bugarska	4.972	2.542	66,6	98,6	34.383	17.580	113,6	<i>Bulgaria</i>
Češka	21.540	11.013	78,1	96,1	140.705	71.941	109,7	<i>Czech Republic</i>
Kipar	64	33	79,0	355,6	374	191	134,1	<i>Cyprus</i>
Danska	2.221	1.136	84,0	126,3	13.290	6.795	85,1	<i>Denmark</i>
Estonija	125	64	80,6	89,3	832	425	85,5	<i>Estonia</i>
Finska	895	458	58,2	145,8	7.261	3.712	106,9	<i>Finland</i>
Francuska	23.028	11.774	68,6	99,9	148.595	75.975	113,8	<i>France</i>
Grčka	16.933	8.658	69,8	101,3	116.005	59.312	126,8	<i>Greece</i>
Hrvatska	144.798	74.034	85,7	102,8	876.538	448.167	117,7	<i>Croatia</i>
Irska	4.925	2.518	121,3	103,5	26.755	13.680	101,4	<i>Ireland</i>
Italija	137.289	70.195	92,2	92,8	783.665	400.682	99,9	<i>Italy</i>
Latvija (Letonija)	229	117	119,3	94,2	1.239	633	101,1	<i>Latvia</i>
Litvanija	542	277	73,5	113,2	4.805	2.457	176,4	<i>Lithuania</i>
Luksemburg	570	291	131,6	121,8	2.609	1.334	96,9	<i>Luxembourg</i>
Mađarska	30.866	15.782	88,6	120,1	190.538	97.421	123,1	<i>Hungary</i>
Malta	3.480	1.779	98,0	66,5	25.555	13.066	117,8	<i>Malta</i>
Nizozemska	12.114	6.194	73,7	84,8	92.245	47.164	112,5	<i>Netherlands</i>
Njemačka	128.124	65.509	78,0	89,5	838.569	428.754	103,3	<i>Germany</i>
Poljska	37.316	19.079	103,1	109,3	231.717	118.475	119,6	<i>Poland</i>
Portugal	1.434	733	67,1	39,8	12.435	6.358	61,0	<i>Portugal</i>
Rumunija	11.249	5.752	73,4	94,4	75.426	38.565	104,0	<i>Romania</i>
Slovačka	9.350	4.781	70,3	84,8	59.400	30.371	110,7	<i>Slovakia</i>
Slovenija	50.730	25.938	91,4	88,0	305.516	156.208	97,3	<i>Slovenia</i>
Španija	12.888	6.590	84,5	94,9	85.654	43.794	104,7	<i>Spain</i>
Švedska	5.648	2.888	90,0	102,8	36.652	18.740	101,4	<i>Sweden</i>
Ujedinjeno Kraljevstvo	9.127	4.667	87,0	85,6	60.168	30.763	95,0	<i>United Kingdom</i>
Zemlje EFTE	13.668	6.988	135,4	143,3	62.920	32.170	112,6	<i>EFTA countries</i>
Island	11	6	84,6	42,3	102	52	31,2	<i>Iceland</i>
Lihtenštajn	8	4	400,0	400,0	16	8	26,2	<i>Liechtenstein</i>
Norveška	1.429	731	121,3	134,3	10.172	5.201	127,7	<i>Norway</i>
Švicarska	12.220	6.248	137,3	144,7	52.630	26.909	110,8	<i>Switzerland</i>
Ostale evropske zemlje	207.081	105.879	87,8	110,6	1.227.177	627.446	109,4	<i>Other european countries</i>
Albanija	3.303	1.689	77,0	164,3	15.262	7.803	181,2	<i>Albania</i>
Crna Gora	1.119	572	92,7	65,5	7.424	3.796	84,4	<i>Montenegro</i>
Kosovo	653	334	77,5	41,9	3.923	2.006	53,1	<i>Kosovo</i>
Sjeverna Makedonija	8.607	4.401	89,3	103,6	45.935	23.486	106,2	<i>North Macedonia</i>
Ruska Federacija	32.696	16.717	65,6	145,5	264.874	135.428	142,7	<i>Russian Federation</i>
Srbija	96.525	49.352	99,1	111,2	492.492	251.807	100,8	<i>Serbia</i>
Turska	60.705	31.038	89,3	109,3	374.460	191.458	111,8	<i>Turkey</i>
Ostale zemlje	3.473	1.776	74,5	39,6	22.807	11.661	50,2	<i>Other countries</i>

10.12 UVOZ FEDERACIJE BOSNE I HERCEGOVINE PO ZEMLJAMA PREMA GEOGRAFSKIM ZONAMA (nastavak)
IMPORTS OF FEDERATION OF BOSNIA AND HERZEGOVINA BY COUNTRIES BY GEOGRAPHIC ZONES (continued)

	VI 2019		VI 2019	VI 2019	I-VI 2019		I-VI 2019	
	000 KM	000 EUR	V 2019	VI 2018	000 KM	000 EUR	I-VI 2018	
Afrika	5.507	2.816	69,6	68,7	33.486	17.121	91,5	<i>Africa</i>
Zemlje sjeverne Afrike	1.753	896	55,6	89,1	17.770	9.086	113,9	<i>North Africa</i>
Ostale Afričke zemlje	3.754	1.919	78,9	62,0	15.716	8.035	74,9	<i>Other African countries</i>
Amerika	57.416	29.356	89,5	96,3	383.862	196.266	108,0	<i>America</i>
Zemlje Sjeverne Amerike	45.110	23.064	90,8	94,3	301.309	154.057	107,8	<i>North America</i>
Kanada	777	397	55,3	70,4	4.602	2.353	20,0	<i>Canada</i>
SAD	44.333	22.667	91,9	94,8	296.707	151.704	115,7	<i>United States</i>
Ostale zemlje	-	-	-	-	-	-	-	<i>Other countries</i>
Zemlje Centralne Amerike i Kariba	3.484	1.781	81,9	103,8	23.065	11.793	89,8	<i>Centr. America and Caribbean</i>
Zemlje Južne Amerike	8.822	4.511	86,0	104,8	59.488	30.416	117,9	<i>South America</i>
Azija	127.021	64.945	89,3	114,7	770.715	394.060	110,0	<i>Asia</i>
Zemlje Bliskog i Srednjeg Istoka	3.254	1.664	68,6	59,3	28.564	14.605	103,4	<i>Near and Middle Eastern countries</i>
Ostale zemlje Azije	123.767	63.281	90,0	117,6	742.151	379.456	110,3	<i>Other Asian countries</i>
Indija	8.088	4.135	94,2	113,7	46.909	23.984	107,9	<i>India</i>
Japan	5.867	3.000	111,2	113,4	32.214	16.471	91,4	<i>Japan</i>
Kina	81.714	41.780	84,8	118,5	504.608	258.002	112,8	<i>China</i>
Malezija	2.296	1.174	113,2	221,4	9.583	4.900	124,5	<i>Malaysia</i>
Ostale zemlje	25.802	13.192	102,2	112,3	148.837	76.099	106,9	<i>Other countries</i>
Zemlje okeanije i polarnog regiona	50	26	41,0	19,0	668	342	63,3	<i>Oceania and Polar Regions</i>
Australija i Novi Zeland	50	26	42,4	19,6	654	334	64,9	<i>Australia and New Zealand</i>
Australija	34	17	91,9	14,2	228	117	46,4	<i>Australia</i>
Novi Zeland	12	6	150,0	150,0	126	64	25,3	<i>New Zealand</i>
Ostale zemlje	4	2	5,5	50,0	300	153	-	<i>Other countries</i>
Ostale zemlje Okeanije i Polarnog Regiona	-	-	-	-	14	7	29,2	<i>Other countries of Oceania and Polar Region</i>
Neraspoređeno	166	85	53,9	276,7	971	496	93,1	<i>Unclassified</i>

Izvor: Baza podataka Uprave za indirektno/neizravno oporezivanje BiH.
Source: *Indirect Taxation Authority of BiH database.*

Prethodni podaci
Previous data

10.13 IZVOZ I UVOZ PO STATISTIČKIM PROCEDURAMA
EXPORTS & IMPORTS ACCORDING TO STATISTICAL PROCEDURES

	I-VI 2019		
	000 KM	Struktura u % Structure in %	
Ukupan izvoz	3.896.941	100,0	Total exports
1 Redovan izvoz	2.723.357	69,9	Normal exports
2 Izvoz nakon unutrašnje obrade	1.171.579	30,1	Exports after inward processing
3 Izvoz na vanjsku obradu	2.005	0,1	Exports for outward processing
Ukupan uvoz	6.992.664	100,0	Total imports
1 Redovan uvoz	6.186.183	88,5	Normal imports
2 Uvoz na unutrašnju obradu	804.280	11,5	Imports for inward processing
3 Uvoz nakon vanjske obrade	2.201	0,0	Imports after outward processing

	I-VI 2019		
	000 EUR	Struktura u % Structure in %	
Ukupan izvoz	1.992.474	100,0	Total exports
1 Redovan izvoz	1.392.430	69,9	Normal exports
2 Izvoz nakon unutrašnje obrade	599.019	30,1	Exports after inward processing
3 Izvoz na vanjsku obradu	1.025	0,1	Exports for outward processing
Ukupan uvoz	3.575.292	100,0	Total imports
1 Redovan uvoz	3.162.945	88,5	Normal imports
2 Uvoz na unutrašnju obradu	411.222	11,5	Imports for inward processing
3 Uvoz nakon vanjske obrade	1.125	0,0	Imports after outward processing

Izvor: Baza podataka Uprave za indirektno/neizravno oporezivanje BiH.
Source: Indirect Taxation Authority of BiH database.

Prethodni podaci
Previous data

UNUTRAŠNJA/UNUTARNJA TRGOVINA
DOMESTIC TRADE

DESEZONIRANI I KALENDARSKI PRILAGOĐENI POKAZATELJI ¹⁾
SEASONALLY AND WORKING-DAY ADJUSTED INDICATORS ¹⁾

11.1 TRGOVINA NA MALO - MJESEČNE STOPE PROMJENA IZRAČUNATE IZ DESEZONIRANIH INDEKSA
MONTH - ON - MONTH GROWTH RATES CALCULATED ON BASIS OF SEASONALLY ADJUSTED INDICES

	<u>I 2019</u> XII 2018	<u>II 2019</u> I 2019	<u>III 2019</u> II 2019	<u>IV 2019</u> III 2019	<u>V 2019</u> IV 2019	<u>VI 2019</u> V 2019	
Ukupan promet - oblast 47							<i>Total turnover - division 47</i>
Nominalno	-3,4	4,6	-0,1	0,6	-1,5	4,1	<i>Value index</i>
Realno	-2,5	4,8	-0,1	0,6	-1,6	3,3	<i>Volume index</i>
Promet od trgovine na malo							<i>Retail turnover</i>
Nominalno	-2,2	4,2	0,0	-0,2	-4,5	3,5	<i>Value index</i>
Realno	-0,6	4,7	-0,2	-0,4	-4,4	3,5	<i>Volume index</i>

11.2 TRGOVINA NA MALO - GODIŠNJE STOPE PROMJENA IZRAČUNATE IZ KALENDARSKI PRILAGOĐENIH INDEKSA
YEAR - ON - YEAR GROWTH RATES CALCULATED ON BASIS OF WORKING DAY ADJUSTED INDICES

	<u>I 2019</u> I 2018	<u>II 2019</u> II 2018	<u>III 2019</u> III 2018	<u>IV 2019</u> IV 2018	<u>V 2019</u> V 2018	<u>VI 2019</u> VI 2018	
Ukupan promet - oblast 47							<i>Total turnover - division 47</i>
Nominalno	2,5	12,7	10,3	7,1	1,9	7,9	<i>Value index</i>
Realno	0,4	11,7	10,1	6,1	1,5	8,2	<i>Volume index</i>
Promet od trgovine na malo							<i>Retail turnover</i>
Nominalno	4,7	14,1	10,7	8,5	0,0	3,7	<i>Value index</i>
Realno	2,8	13,1	10,6	7,6	-0,5	4,8	<i>Volume index</i>

11.3 DESEZONIRANI INDEKSI PROMETA PREMA GLAVNOJ DJELATNOSTI POSLOVNOG SUBJEKTA, KD BIH 2010
SEASONALLY ADJUSTED TURNOVER INDICES, BY MAIN ACTIVITY OF BUSINESS ENTITY, ACCORDING TO KD BIH 2010

	Ukupan promet <i>Total turnover</i>						
	nominalno <i>Value indices</i>			realno <i>Volume indices</i>			
	<u>IV 2019</u> III 2019	<u>V 2019</u> IV 2019	<u>VI 2019</u> V 2019	<u>IV 2019</u> III 2019	<u>V 2019</u> IV 2019	<u>VI 2019</u> V 2019	
47 Trgovina na malo, osim trgovine motornim vozilima i motociklima	100,6	98,5	104,1	100,6	98,4	103,3	<i>Retail trade, except of motor vehicles and motorcycles</i>
47.11+ Trgovina na malo hranom, 47.2 pićem i duhanskim proizvodima	101,4	98,8	103,5	101,2	98,9	103,3	<i>Retail trade of food, beverages and tobacco</i>
47.19+ Trgovina na malo 47.4 do neprehrambenim proizvodima 47.9 (osim trgovine motornim gorivima)	100,2	97,0	102,2	100,9	97,4	100,8	<i>Retail trade of non-food products (except of automotive fuels)</i>
47- Trgovina na malo, 47.30 osim specijalizirane trgovine motornim gorivom	100,8	97,9	102,9	101,1	98,1	102,0	<i>Retail trade, except of automotive fuels in specialised stores</i>

Prethodni podaci

Previous data

UNUTRAŠNJA/UNUTARNJA TRGOVINA
DOMESTIC TRADE
11.3 DESEZONIRANI INDEKSI PROMETA PREMA GLAVNOJ DJELATNOSTI POSLOVNOG SUBJEKTA, KD BIH 2010 (nastavak)
SEASONALLY ADJUSTED TURNOVER INDICES, BY MAIN ACTIVITY OF BUSINESS ENTITY, ACCORDING TO KD BIH 2010 (continued)

		Promet od trgovine na malo <i>Turnover from retailing activities</i>						
		nominalno <i>Value indices</i>			realno <i>Volume indices</i>			
		<u>IV 2019</u> III 2019	<u>V 2019</u> IV 2019	<u>VI 2019</u> V 2019	<u>IV 2019</u> III 2019	<u>V 2019</u> IV 2019	<u>VI 2019</u> V 2019	
Ukupno		99,8	95,5	103,5	99,6	95,6	103,5	<i>Total</i>
47	Trgovina na malo, osim trgovine motornim vozilima i motociklima	99,9	95,8	103,5	99,7	95,8	103,5	<i>Retail trade, except of motor vehicles and motorcycles</i>
47.11+	Trgovina na malo hranom,	99,9	99,1	103,9	99,7	99,2	103,9	<i>Retail trade of food, beverages and</i>
47.2	pićem i duhanskim proizvodima							<i>tobacco</i>
47.19+47.4	Trgovina na malo neprehrambenim proizvodima (osim trgovine mot. gorivima)	101,2	96,6	102,9	100,7	96,7	103,2	<i>Retail trade of non-food products (except of automotive fuels)</i>
47 -	Trgovina na malo, osim specijalizirane trgovine motornim gorivom	100,6	97,8	103,4	100,2	97,9	103,5	<i>Retail trade, except of automotive fuels in specialised stores</i>
47.30								
Ostale djelatnosti (izvan G 47)		98,5	91,1	103,9	98,7	91,9	103,7	<i>Other activities (excl. G 47)</i>

11.4 KALENDARSKI PRILAGOĐENI INDEKSI PROMETA PREMA GLAVNOJ DJELATNOSTI POSLOVNOG SUBJEKTA, KD BIH 2010
WORKING-DAY ADJUSTED TURNOVER INDICES, BY MAIN ACTIVITY OF BUSINESS ENTITY, ACCORDING TO KD BIH 2010

		Ukupan promet <i>Total turnover</i>						
		nominalno <i>Value indices</i>			realno <i>Volume indices</i>			
		<u>IV 2019</u> IV 2018	<u>V 2019</u> V 2018	<u>VI 2019</u> VI 2018	<u>IV 2019</u> IV 2018	<u>V 2019</u> V 2018	<u>VI 2019</u> VI 2018	
47	Trgovina na malo, osim trgovine motornim vozilima i motociklima	107,1	101,9	107,9	106,1	101,5	108,2	<i>Retail trade, except of motor vehicles and motorcycles</i>
47.11+	Trgovina na malo hranom,	108,7	105,2	107,9	107,7	104,5	107,1	<i>Retail trade of food, beverages and</i>
47.2	pićem i duhanskim proizvodima							<i>and tobacco</i>
47.19+47.4	Trgovina na malo neprehrambenim proizvodima (osim trgovine motornim gorivima)	103,5	96,0	102,5	104,4	97,5	104,9	<i>Retail trade of non-food products (except of automotive fuels)</i>
47 -	Trgovina na malo, osim specijalizirane trgovine motornim gorivom	105,9	100,3	105,1	105,9	100,6	105,9	<i>Retail trade, except of automotive fuels in specialised stores</i>
47.30								

11.4 KALENDARSKI PRILAGOĐENI INDEKSI PROMETA PREMA GLAVNOJ DJELATNOSTI POSLOVNOG SUBJEKTA, KD BIH 2010 (nastavak)
WORKING-DAY ADJUSTED TURNOVER INDICES, BY MAIN ACTIVITY OF BUSINESS ENTITY, ACCORDING TO KD BIH 2010 (continued)

		Promet od trgovine na malo <i>Turnover from retailing activities</i>						
		nominalno <i>Value indices</i>			realno <i>Volume indices</i>			
		<u>IV 2019</u> IV 2018	<u>V 2019</u> V 2018	<u>VI 2019</u> VI 2018	<u>IV 2019</u> IV 2018	<u>V 2019</u> V 2018	<u>VI 2019</u> VI 2018	
Ukupno		108,5	100,0	103,7	107,6	99,5	104,8	<i>Total</i>
47	Trgovina na malo, osim trgovine motornim vozilima i motociklima	108,4	100,4	104,0	107,5	100,0	105,3	<i>Retail trade, except of motor vehicles and motorcycles</i>
47.11+	Trgovina na malo hranom,	108,7	105,4	107,7	107,6	104,7	106,9	<i>Retail trade of food, beverages and</i>
47.2	pićem i duhanskim proizvodima							<i>and tobacco</i>
47.19+47.4	Trgovina na malo neprehrambenim proizvodima (osim trgovine motornim gorivima)	105,9	97,9	102,9	107,1	98,8	106,6	<i>Retail trade of non-food products (except of automotive fuels)</i>
47 -	Trgovina na malo, osim specijalizirane trgovine motornim gorivom	107,3	101,5	105,2	107,3	101,6	106,8	<i>Retail trade, except of automotive fuels in specialised stores</i>
47.30								
Ostale djelatnosti (izvan G 47)		109,3	93,7	98,9	108,6	93,5	99,3	<i>Other activities (excl. G 47)</i>

Prethodni podaci

Previous data

11.5 KALENDARSKI PRILAGOĐENI INDEKSI PROMETA PREMA GLAVNOJ DJELATNOSTI POSLOVNOG SUBJEKTA, KD BIH 2010
WORKING-DAY ADJUSTED TURNOVER INDICES, BY MAIN ACTIVITY OF BUSINESS ENTITY, ACCORDING TO KD BIH 2010

Q 2015=100

		Ukupan promet Total turnover						
		nominalno Value indices			realno Volume indices			
		IV 2019 Q 2015	V 2019 Q 2015	VI 2019 Q 2015	IV 2019 Q 2015	V 2019 Q 2015	VI 2019 Q 2015	
47	Trgovina na malo, osim trgovine motornim vozilima i motociklima	129,4	124,3	132,8	126,7	121,3	130,2	Retail trade, except of motor vehicles and motorcycles
47.11+ 47.2	Trgovina na malo hranom, pićem i duhanskim proizvodima	127,8	122,0	129,0	123,3	117,6	124,3	Retail trade of food, beverages and tobacco
47.19+ 47.4 do 47.9	Trgovina na malo neprehrambenim proizvodima (osim trgovine motornim gorivima)	128,9	120,7	128,0	133,7	125,5	134,8	Retail trade of non-food products (except of automotive fuels)
47 - 47.30	Trgovina na malo, osim specijalizirane trgovine motornim gorivom	128,3	121,4	128,5	128,6	121,7	129,7	Retail trade, except of automotive fuels in specialised stores

11.5 KALENDARSKI PRILAGOĐENI INDEKSI PROMETA PREMA GLAVNOJ DJELATNOSTI POSLOVNOG SUBJEKTA, KD BIH 2010 (nastavak)
WORKING-DAY ADJUSTED TURNOVER INDICES, BY MAIN ACTIVITY OF BUSINESS ENTITY, ACCORDING TO KD BIH 2010 (continued)

Q 2015=100

		Promet od trgovine na malo Turnover from retailing activities						
		nominalno Value indices			realno Volume indices			
		IV 2019 Q 2015	V 2019 Q 2015	VI 2019 Q 2015	IV 2019 Q 2015	V 2019 Q 2015	VI 2019 Q 2015	
Ukupno		131,3	122,0	129,3	128,7	119,2	127,7	Total
47	Trgovina na malo, osim trgovine motornim vozilima i motociklima	133,0	124,0	131,2	130,4	121,1	129,7	Retail trade, except of motor vehicles and motorcycles
47.11+ 47.2	Trgovina na malo hranom, pićem i duhanskim proizvodima	133,4	127,5	134,6	128,8	123,0	129,9	Retail trade of food, beverages and tobacco
47.19+ 47.4 do 47.9	Trgovina na malo neprehrambenim proizvodima (osim trgovine motornim gorivima)	125,1	117,1	124,5	130,3	121,4	132,4	Retail trade of non-food products (except of automotive fuels)
47 - 47.30	Trgovina na malo, osim specijalizirane trgovine motornim gorivom	129,1	122,1	129,3	129,6	122,1	131,2	Retail trade, except of automotive fuels in specialised stores
Ostale djelatnosti (izvan G 47)		111,9	99,7	107,6	110,0	97,8	106,2	Other activities (excl. G 47)

Prethodni podaci
Previous data

UNUTRAŠNJA/UNUTARNJA TRGOVINA
DOMESTIC TRADE

IZVORNI, NEPRILAGOĐENI POKAZATELJI
GROSS, NON-ADJUSTED INDICATORS

11.6 NOMINALNI INDEKSI OD TRGOVINE NA MALO PREMA TRGOVAČKIM STRUKAMA
VALUE INDICES OF RETAIL TRADE BY BRANCHES

	<u>VI 2019</u> V 2019	<u>VI 2019</u> VI 2018	<u>I - VI 2019</u> I - VI 2018	Struktura Structure % VI 2019	
Ukupno	106,0	103,7	106,6	100,0	<i>Total</i>
11 Nespecijalizirane prodavnice/ prodavaonice živežnim namenicama	105,3	107,9	107,6	33,1	<i>Non-specialized stores of food</i>
19 Ostale nespecijalizirane prodavnice/prodavaonice	105,1	94,7	99,1	11,0	<i>Other non-specialized stores</i>
21+22+23+ 24+25+26+29 Specijalizirane prodavnice/prodavaonice živežnim namenicama	108,6	100,2	94,9	4,4	<i>Specialized stores with food, beverages and tobacco</i>
30 Motorna goriva i maziva	106,0	100,5	112,7	24,6	<i>Automotive fuels and lubricants</i>
51+71+72 Tekstil, obuća, odjevni i kožni predmeti	134,0	111,2	102,0	6,5	<i>Textiles, clothes, footwear and leather products</i>
52 Željezna roba, boje, staklo i ostali građevinski materijal u specijalnim prodavnicama /prodavaonicama	97,6	101,1	106,2	6,4	<i>Hardware, paints and glass in specialised store</i>
54+59 Namještaj, oprema za rasvjetu, električni i ostali aparati za domaćinstvo/kućanstvo	103,0	100,3	109,4	3,2	<i>Furniture, lighting equipment, electrical and other household appliances,</i>
73+74+75 Apoteke/ljekarne, medicinski i ortopedski proizvodi, kozmetički i toaletni proizvodi	101,9	105,1	102,0	7,4	<i>Dispensing chemist, medical and orthopaedic, cosmetic and toilet goods</i>
41+42+43+ 53+61+61+ 64+65+76+ 77+78 Ostala trgovina na malo u spec. prodavnicama/prodavaonicama	99,8	112,4	106,5	2,9	<i>Other retail sale in specialised stores</i>
79-99 Ostala trgovina na malo izvan prodavnica/prodavaonica	94,9	143,0	149,2	0,6	<i>Other retail sale not in stores</i>

Prethodni podaci

Previous data

12.1 DOLASCI I NOĆENJA TURISTA
TOURIST ARRIVALS AND NIGHTS

	Dolasci turista <i>Tourist arrivals</i>				Noćenja turista <i>Tourist nights</i>				
	VI 2019	VI 2019 VI 2018	I - VI 2019	I - VI 2019 I - VI 2018	VI 2019	VI 2019 VI 2018	I - VI 2019	I - VI 2019 I - VI 2018	
	UKUPNO	135.160	127,5	517.807	114,4	257.849	126,6	968.439	
Domaći	25.356	128,7	119.650	110,2	53.421	138,9	223.488	113,3	Domestic
Strani	109.804	127,3	398.157	115,8	204.428	123,7	744.951	114,5	Foreign

DOLASCI I NOĆENJA TURISTA PREMA VRSTAMA OBJEKATA
TOURIST ARRIVALS AND NIGHTS BY TYPES OF ACCOMMODATION

	Dolasci turista <i>Tourist arrivals</i>				Noćenja turista <i>Tourist nights</i>				
	VI 2019	VI 2019 VI 2018	I - VI 2019	I - VI 2019 I - VI 2018	VI 2019	VI 2019 VI 2018	I - VI 2019	I - VI 2019 I - VI 2018	
UKUPNO	135.160	127,5	517.807	114,4	257.849	126,6	968.439	114,2	TOTAL
Hoteli i sličan smještaj	127.019	130,1	491.306	116,9	241.621	129,3	912.789	117,2	Hotels and similiar accommodation
Odmarališta i slični objekti za kraći odmor	6.689	133,7	22.598	106,3	13.147	124,0	48.055	104,1	Holiday and other short-stay accommodation
Kampovi i prostori za kampiranje	1.245	113,9	2.751	102,7	2.665	131,7	5.444	104,9	Camps and camping grounds
Ostali smještaj	207	9,2	1.152	14,3	416	10,2	2.151	12,3	Other accommodation
DOMAĆI	25.356	128,7	119.650	110,2	53.421	138,9	223.488	113,3	DOMESTIC
Hoteli i sličan smještaj	22.976	134,8	111.189	115,8	49.583	145,2	208.659	120,6	Hotels and similiar accommodation
Odmarališta i slični objekti za kraći odmor	2.115	185,9	7.428	112,7	3.307	191,9	12.963	110,5	Holiday and other short-stay accommodation
Kampovi i prostori za kampiranje	118	151,3	265	113,3	208	145,5	485	143,9	Camps and camping grounds
Ostali smještaj	147	10,2	768	13,4	323	13,3	1.381	11,4	Other accommodation
STRANI	109.804	127,3	398.157	115,8	204.428	123,7	744.951	114,5	
Hoteli i sličan smještaj	104.043	129,1	380.117	117,2	192.038	125,7	704.130	116,2	Hotels and similiar accommodation
Odmarališta i slični objekti za kraći odmor	4.574	118,3	15.170	103,4	9.840	110,8	35.092	102,0	Holiday and other short-stay accommodation
Kampovi i prostori za kampiranje	1.127	111,0	2.486	101,6	2.457	130,6	4.959	102,2	Camps and camping grounds
Ostali smještaj	60	7,3	384	16,6	93	5,6	770	14,2	Other accommodation

12.2 DOLASCI I NOĆENJA TURISTA PREMA NAČINU DOLASKA
TOURIST ARRIVALS AND NIGHTS, BY ORGANIZATION OF TOURIST ARRIVALS

	Individualno <i>Individual arrangement</i>				Organizirano <i>Organized trips</i>				
	dolasci turista <i>Tourist arrivals</i>		noćenja turista <i>Tourist nights</i>		dolasci turista <i>Tourist arrivals</i>		noćenja turista <i>Tourist nights</i>		
	VI 2019	Struktura %	I - VI 2019	Struktura %	VI 2019	Struktura %	I - VI 2019	Struktura %	
UKUPNO	83.377	61,7	163.447	63,4	51.783	38,3	94.402	36,6	Total
Domaći	20.469	24,5	42.150	25,8	4.887	9,4	11.271	11,9	Domestic
Strani	62.908	75,5	121.297	74,2	46.896	90,6	83.131	88,1	Foreign

12.3 SVRHA DOLASKA TURISTA
PURPOSE OF THE TRIP

	Poslovno <i>Business</i>				Ostalo <i>Other</i>				
	dolasci turista <i>Tourist arrivals</i>		noćenja turista <i>Touristnights</i>		dolasci turista <i>Tourist arrivals</i>		noćenja turista <i>Touristnights</i>		
	VI 2019	Struktura %	I - VI 2019	Struktura %	VI 2019	Struktura %	I - VI 2019	Struktura %	
UKUPNO	29.097	21,5	52.212	20,2	106.063	78,5	205.637	79,8	Total
Domaći	8.090	27,8	13.559	26,0	17.266	16,3	39.862	19,4	Domestic
Strani	21.007	72,2	38.653	74,0	88.797	83,7	165.775	80,6	Foreign

12.4 DOLASCI I NOĆENJA TURISTA PO ZEMLJAMA PREBIVALIŠTA
TOURIST ARRIVALS AND NIGHTS BY COUNTRY OF RESIDENCE

	Dolasci turista Tourist arrivals				Noćenja turista Tourist nights				
	VI 2019	VI 2019 VI 2018	I - VI 2019	I - VI 2019 I - VI 2018	VI 2019	VI 2019 VI 2018	I - VI 2019	I - VI 2019 I - VI 2018	
UKUPNO STRANI	109.804	127,3	398.157	115,8	204.428	123,7	744.951	114,5	T O T A L
Albanija	451	135,8	2.140	112,8	788	132,9	4.017	124,9	Albania
Austrija	2.059	121,0	8.791	99,4	3.687	118,7	16.318	101,2	Austria
Belgija	716	94,2	2.484	98,5	1.905	79,3	6.152	103,7	Belgium
Bugarska	499	93,6	2.940	94,3	861	86,4	5.040	103,4	Bulgaria
Crna Gora	771	109,1	5.991	114,9	1.214	93,9	10.518	117,8	Montenegro
Češka	1.067	179,3	3.611	199,3	1.540	141,3	6.619	192,1	Czech Republic
Danska	538	152,8	2.179	117,5	1.492	142,6	5.702	114,3	Denmark
Estonija	58	59,8	171	83,0	92	38,0	494	103,1	Estonia
Finska	323	135,7	1.124	140,9	545	128,8	2.502	156,2	Finland
Francuska	1.821	84,2	6.589	99,5	4.723	84,2	17.455	102,9	France
Grčka	316	85,9	1.228	142,6	668	85,4	2.733	159,7	Greece
Holandija / Nizozemska	1.661	97,8	5.959	106,7	4.481	84,4	15.929	102,9	Netherlands
Hrvatska	8.224	123,2	53.118	123,0	13.149	118,0	92.161	120,2	Croatia
Irska	477	104,4	1.744	106,9	1.475	97,6	5.760	99,6	Ireland
Island	39	-	137	236,2	117	-	408	289,4	Iceland
Italija	3.426	94,6	16.721	107,9	8.407	100,2	43.629	119,0	Italy
Kipar	132	128,2	259	143,1	140	65,7	442	94,4	Cyprus
Latvija	46	115,0	223	139,4	128	119,6	667	181,7	Latvia
Litvanija	132	99,3	399	103,6	250	136,6	907	163,1	Lithuania
Luksemburg	77	213,9	317	151,7	141	195,8	766	178,6	Luxembourg
Mađarska	2.160	145,3	6.321	126,5	3.575	152,4	10.678	124,1	Hungary
Makedonija B.J.R.	661	121,7	3.776	100,8	1.426	126,0	7.705	96,9	Macedonia
Malta	15	79,0	59	131,1	28	100,0	134	130,1	Malta
Norveška	459	78,3	1.697	100,3	982	82,3	3.825	97,8	Norway
Njemačka	4.896	141,6	21.204	124,2	11.348	160,7	45.928	130,2	Germany
Poljska	4.689	75,4	11.195	85,6	12.478	83,5	25.959	91,3	Poland
Portugal / Portugalija	456	225,7	1.287	227,4	611	151,2	1.923	152,5	Portugal
Rumunija / Rumunjska	541	83,2	1.918	85,9	792	63,4	3.976	64,8	Romania
Rusija	462	102,7	1.976	109,6	765	86,6	4.349	115,7	Russia
Slovačka	361	99,2	1.118	101,4	678	101,2	2.604	132,5	Slovakia
Slovenija	3.968	103,3	18.935	105,4	6.540	92,5	33.238	108,6	Slovenia
Srbija	2.665	115,7	17.287	119,2	4.861	122,4	31.022	118,6	Serbia
Španija / Španjolska	1.943	127,9	4.810	124,9	2.952	103,0	8.213	121,2	Spain
Švajcarska / Švicarska	873	135,6	3.729	120,6	1.718	140,0	8.381	135,3	Switzerland (including Liechtenstein)
Švedska	810	92,1	3.680	89,2	1.610	79,8	8.189	85,9	Sweden
Turska	7.961	128,4	22.581	68,3	11.447	112,2	40.111	71,9	Turkey
Ujedinjeno Kraljevstvo	1.569	91,0	5.767	112,3	3.579	96,4	13.964	115,7	United Kingdom
Ukrajina	149	96,1	664	136,1	283	83,2	1.679	142,1	Ukraine
Ostale evropske zemlje	269	116,0	1.400	135,7	675	111,8	3.690	139,5	Other European countries
Egipat	106	173,8	583	157,6	395	-	1.542	152,5	Egypt
Južnoafrička Republika	125	255,1	246	118,8	326	-	709	149,9	South Africa
Ostale afričke zemlje	187	108,1	1.015	135,0	417	104,8	3.213	109,0	Other African countries
Kanada	771	80,5	2.502	108,8	1.503	87,2	4.975	117,8	Canada

12.4 DOLASCI I NOĆENJA TURISTA PO ZEMLJAMA PREBIVALIŠTA (nastavak)
TOURIST ARRIVALS AND NIGHTS BY COUNTRY OF RESIDENCE (continued)

	Dolasci turista <i>Tourist arrivals</i>				Noćenja turista <i>Tourist nights</i>				
	VI 2019	<u>VI 2019</u> VI 2018	I - VI 2019	<u>I - VI 2019</u> I - VI 2018	VI 2019	<u>VI 2019</u> VI 2018	I - VI 2019	<u>I - VI 2019</u> I - VI 2018	
SAD	4.364	124,5	13.153	123,8	8.929	117,4	27.385	122,0	USA
Ostale sjeverno-američke zemlje	149	270,9	375	176,9	238	250,5	709	160,8	Other Northern American countries
Brazil	789	137,9	2.414	149,6	1.382	163,6	4.541	163,8	Brazil
Ostale zemlje Južne i Srednje Amerike	1.061	107,2	2.813	115,6	1.852	104,0	5.641	121,0	Other Southern and Central American C.
Bahrein	477	131,0	1.364	81,1	1.703	172,9	4.104	87,1	Bahrain
Indija	362	153,4	986	90,3	705	119,5	2.033	77,2	India
Iran	29	28,2	122	37,9	70	24,6	253	31,2	Iran
Izrael	374	47,4	1.117	38,3	775	38,3	2.580	37,3	Israel
Japan	1.631	153,7	4.928	150,9	2.322	163,6	6.585	153,4	Japan
Južna Koreja	4.992	81,2	21.558	100,0	5.775	79,5	23.883	101,6	South Korea
Katar	369	108,2	1.280	112,8	938	81,4	3.233	83,8	Qatar
Narodna Republika Kina	13.259	167,4	42.587	199,6	14.710	167,9	49.073	206,9	People's Republic of China
Kuvajt	984	155,7	2.164	95,1	3.141	140,2	6.892	83,8	Kuwait
Malezija	596	111,8	7.437	89,6	717	93,0	9.679	90,6	Malaysia
Oman	1.399	174,4	2.815	85,6	3.307	163,5	6.624	82,8	Oman
Saudijska Arabija	12.654	-	15.610	277,1	29.837	-	36.623	260,9	Saudi Arabia
Ujed. Arapski Emirati	2.033	145,2	8.432	100,5	4.831	133,0	22.292	90,1	United Arab Emirates
Ostale azijske zemlje	3.674	140,9	15.384	149,0	5.474	130,4	21.691	136,5	Other Asian countries
Australija	1.343	115,7	3.113	114,7	2.467	120,1	5.856	117,5	Australia
Novi Zeland	186	82,3	393	87,5	296	79,1	696	99,4	New Zealand
Ostale zemlje Okeanije	150	151,5	237	54,1	167	92,3	352	59,9	Other countries of Oceania

KOMENTAR

ZAPOSLENOST I NEZAPOSLENOST

Ukupan broj zaposlenih prema kadrovskoj evidenciji u mjesecu junu/lipnju 2019. godine na području Federacije BiH je 533.480 osoba, što predstavlja povećanje broja zaposlenih za 0,1% u odnosu na maj/svibanj 2019. godine. U poređenju sa godišnjim prosjekom broja zaposlenih u 2018. godini na području Federacije BiH došlo je do povećanja broja zaposlenih za 2,6%.

Krajem juna/lipnja 2019. godine u Federaciji Bosne i Hercegovine na evidencijama službi za zapošljavanje bilo je 308.443 nezaposlenih osoba, što predstavlja smanjenje za 164 lica ili 0,1% u odnosu na maj/svibanj 2019. godine.

Kvalifikaciona struktura evidentiranih nezaposlenih u junu/lipnju 2019. godine bila je: VSS 21.826 ili 7,1%, VŠS 4.986 ili 1,6%, SSS 83.722 ili 27,1 %, VKV 1.117 ili 0,4%, KV 97.511 ili 31,6 %, NKV 93.434 ili 30,3 %, PKV 5.378 ili 1,7% i NSS 469 ili 0,2%.

Učešće stručnih osoba u ukupnom broju registriranih nezaposlenih je 209.162 ili 67,8% a nestručnih 99.281 ili 32,2%.

PLAĆA

Prosječna mjesečna isplaćena neto plaća po zaposlenom za juni/lipanj 2019. godine u Federaciji Bosne i Hercegovine iznosi 911 KM.

U toku mjeseca juna/lipnja 2019. godine došlo je do smanjenja prosječne mjesečne isplaćene neto-plaće za 2,9% u odnosu na maj/svibanj 2019. godine.

U periodu IV 2019. – VI 2019. godine prosječna mjesečna isplaćena neto plaća iznosi 925 KM. U odnosu na isti period prethodne godine došlo je do povećanja prosječne mjesečne isplaćene neto-plaće za 4,8%.

Prosječna mjesečna isplaćena bruto plaća po zaposlenom za juni/lipanj 2019. godine u Federaciji Bosne i Hercegovine iznosi 1.400 KM.

PENZIJE/MIROVINE

U Federaciji BiH za mjesec juni/lipanj 2019. godine penzije/mirovine su isplaćene za 417.667 penzionera/umirovljenika.

Visina isplaćenih penzija/mirovina za mjesec juni/lipanj 2019. godine je sljedeća:

Prosječna isplaćena penzija/mirovina iznosi	418,84 KM
Najniža isplaćena penzija/mirovina iznosi	371,77 KM
Zajamčena penzija/mirovina iznosi	465,87 KM
Najviša isplaćena penzija/mirovina	2.174,48 KM

Podaci o penzijama/mirovinama preuzeti su od Federalnog zavoda MIO-PIO.

COMENTARY

EMPLOYMENT AND UNEMPLOYMENT

The total number of employed persons in June 2019. in the area of the Federation BiH came to 533,480. In relation to the previous month it rose by 0.1%. In comparison with the annual average number of employed persons in 2018. year in the area of the Federation B&H, it rose by 2.6%.

According to Unemployment Service data there were 308,443 registered unemployed persons at the end of June 2019. in the Federation BiH. In relation to the previous month it fell by 164 persons or by 0.1%.

Breakdown of jobseekers by level of qualification is as follows: university-level specialist's training 21,826 or 7.1 %; advanced specialist's training 4,986 or 1.6%; intermediate specialist's training 83,722 or 27.1%; highly skilled workers 1,117 or 0.4 %; skilled workers 97,511 or 31.6 %; unqualified workers 93,434 or 30.3%; semi - skilled workers 5,378 or 1.7 % and low skilled workers 469 or 0.2%.

Jobseekers are classified by skill level: 209,162 or 67.8% are referred to as expert persons and 99,281 or 32.2% referred to as unskilled persons.

WAGE

The average net wage in June 2019. in the Federation BiH came to 911 KM.

In the course of June 2019. the average net wage decreased by 2,9%, compared with previous month.

In the period between IV 2019. – VI 2019. the average net wage came to 925 KM. In comparison to the same period of the last year it increased by 4.8%.

The average gross wage in June 2019. in the Federation BiH came to 1,400 KM.

PENSION

Payment pensions in June 2019. in Federation BiH were for 417,667 pensioners.

The level of payment pension in June 2019. was as follows:

Average payment pension	418.84 KM
The lowest payment pension	371.77 KM
Guarantee amount of pension	465.87 KM
The highest payment pension	2,174.48 KM

Data picked up from Federal pension fund.

CIJENE

Potrošačke cijene u junu/lipnju 2019. godine, niže su za 0,4% u odnosu na prethodni mjesec.

Posmatrano po odjeljcima Klasifikacije lične/osobne potrošnje prema namjeni, cijene su porasle u odjeljcima: Rekreacija i kultura za 0,6%, Ostala dobra i usluge za 0,4% i Stanovanje, voda, električna energija, plin i drugi energenti i Obrazovanje za 0,1%.

Cijene su niže u odjeljcima: Odjeća i obuća za 2,0%, Hrana i bezalkoholna pića za 1,0%, Namještaj, kućanski uređaji i redovno održavanje kuće za 0,5% i Prijevoz za 0,3%.

U ostalim odjeljcima cijene se nisu značajnije mijenjale u ovom mjesecu.

U junu/lipnju 2019.godine u odnosu na juni/lipanj 2018. godine, cijene su više za 0,4% (godišnja inflacija).

Indeks cijena proizvođača industrijskih proizvoda

Indeksi cijena proizvođača industrijskih proizvoda u Federaciji Bosne i Hercegovine su izračunati u skladu sa Klasifikacijom djelatnosti BiH 2010 (Službeni glasnik BiH br. 47/10) i Nomenklaturom industrijskih proizvoda BiH 2010 (Službeni glasnik BiH br. 12/11 i 41/11).

Indeks cijena proizvođača industrijskih proizvoda se izračunava na bazi prodaje proizvoda proizvedenih u Federaciji BiH, a prodatih na teritoriji Bosne i Hercegovine (domaće tržište) i izvezenih na inozemno tržište.

Ukupan indeks cijena proizvođača industrijskih proizvoda

U julu/srpnju 2019. godine ukupan indeks cijena proizvođača industrijskih proizvoda je viši za 0,4% u odnosu na prethodni mjesec.

Posmatrano prema glavnim industrijskim grupacijama indeks Intermedijarnih proizvoda osim energije je viši za 0,9% i Netrajnih proizvoda za široku potrošnju za 0,2%. Pad indeksa cijena je registrovan/registiran u grupaciji Kapitalnih proizvoda za 0,2% i u grupaciji Energije za 0,1%.

U grupaciji Trajnih proizvoda za široku potrošnju indeks cijena se nije mijenjao.

Posmatrano prema područjima KD-a, indeks cijena u području Prerađivačke industrije je viši za 0,5%.

U ostalim područjima indeksi cijena se nisu mijenjali.

Ukupan indeks cijena proizvođača industrijskih proizvoda u julu/srpnju 2019. godine je niži za 0,4% u odnosu na isti mjesec prethodne godine, a u odnosu na decembar/prosinac 2018. godine je niži za 1,4%.

Indeks cijena proizvođača industrijskih proizvoda na domaćem tržištu

U julu/srpnju 2019. godine indeks cijena proizvođača industrijskih proizvoda na domaćem tržištu je niži za 0,2% u odnosu na prethodni mjesec, u odnosu na isti mjesec prethodne godine je niži za 0,7%, a u odnosu na decembar/prosinac 2018. godine je niži za 3,0%.

PRICES

The consumer prices in June 2019, decreased by 0.4% in relation to the previous month.

According to the divisions of Classification of Individual Consumption by Purpose (COICOP), the prices increased by 0.6% in Recreation and culture division, by 0.4% Miscellaneous goods and services division and by 0.1% in Housing, water, electricity, gas and other fuels and Education divisions.

The prices decreased by 2.0% in Clothing and footwear division, by 1.0% in Food and non- alcoholic beverages division, by 0.5% in Furniture, household equipment and routine maintenance of the house division and by 0.3% in Transport division.

In other divisions the prices are not significantly changed in this month.

In June 2019 in relation to June 2018, prices increased by 0.4% (annual inflation).

Producer price index

The Producer price indexes in Federation of Bosnia and Herzegovina are calculated according to the Classification of activities BiH 2010 (Službeni glasnik BiH br. 47/10) and Nomenclature of Industrial Products BiH 2010 (Službeni glasnik BiH br. 12/11 i 41/11).

The Producer price index is calculated based on production value of industrial products produced in Federation of BiH and sold on the territory of Bosnia and Herzegovina (domestic market) and exported on non-domestic market.

Producer price index-total

In July 2019 total PPI is 0,4% higher in relation to the previous month.

According to the main industrial groupings, the price index in Intermediate goods except energy is 0,9% higher and in Non-durable consumer goods is 0,2% higher. The price index in the grouping of Capital goods is 0,2% lower and in the grouping of Energy is 0,1% lower.

In the grouping of Durable consumer goods the price index was not changed.

According to the sections of CEA, the price index in the section of Manufacturing is 0,5% higher.

In other sections the price indices were not changed.

Total PPI in July 2019 is 0,4% lower in relation to the same month of the previous year and in the relation to December 2018 is 1,4% lower.

Producer price index on domestic market

In July 2019 PPI on domestic market is 0,2% lower in relation to the previous month, in the relation to the same month of the previous year is 0,7% lower and in the relation to December 2018 is 3,0% lower.

Indeks cijena proizvođača industrijskih proizvoda na inozemnom tržištu

U julu/srpnju 2019. godine indeks cijena proizvođača industrijskih proizvoda na inozemnom tržištu je viši za 1,2% u odnosu na prethodni mjesec, u odnosu na isti mjesec prethodne godine se nije mijenjao, a u odnosu na decembar/prosinac 2018. godine je viši za 0,8%.

POLJOPRIVREDA, ŠUMARSTVO I RIBOLOV

U drugom tromjesečju 2019. godine u klaonicama je zaklano 9.688 grla goveda, ukupne neto težine 2.004,0 tona, 24.735 grla ovaca neto težine 346,2 tona, te 5.265 svinja ukupne neto težine 368,6 tona. Broj zaklane peradi iznosi 8.462,5 hiljada, a neto težina je 12.771,7 tona.

U prva dva tromjesečja 2019. godine u klaonicama je zaklano 19.644 grla goveda, ukupne neto težine 4.014,3 tona, 35.099 grla ovaca neto težine 494,9 tona, te 7.225 svinja ukupne neto težine 490,0 tona. Broj zaklane peradi iznosi 15.702,4 hiljada, a neto težina je 23.601,3 tona.

ŠUMARSTVO

Ukupna proizvodnja šumskih sortimenata u periodu I – VI 2019. godine u odnosu na isti period 2018. godine manja je za 64.000 m³ ili 6,8%.

Proizvodnja sortimenata od četinarara/četinjača manja je za 68.000 m³ (12,7 %) dok je proizvodnja sortimenata od liščara/listača veća za 4.000 m³ (1,0 %).

Ukupna prodaja šumskih sortimenata u periodu I – VI 2019. godine u odnosu na isti period 2018. je manja za 60.000 m³ (6,8%).

Prodaja sortimenata od četinarara/četinjača manja je za 55.000 m³ (11,0%) dok je prodaja sortimenata od liščara/listača manja za 5.000 m³ (1,3 %).

INDUSTRIJA

Indeks obima industrijske proizvodnje – ukupno

Ukupna sezonski prilagođena industrijska proizvodnja u Federaciji Bosne i Hercegovine u junu/lipnju 2019. godine u odnosu na maj/svibanj 2019. godine, manja je za 2,0%.

U junu/lipnju 2019. godine, u odnosu na juni/lipanj 2018. godine, industrijska proizvodnja u Federaciji Bosne i Hercegovine, kalendarski prilagođena, veća je za 1,4%.

Indeksi obima industrijske proizvodnje prema GIG agregatima

Mjesečna poređenja u junu/lipnju 2019. godine u odnosu na maj/svibanj 2019. godine, Kapitalni proizvodi veći su za 4,6%. Trajni proizvodi za široku potrošnju manji su za 14,0%, Intermedijarni proizvodi manji su za 5,1%, Netrajni proizvodi za široku potrošnju manji su za 1,9% i Energija manja je za 0,7%.

Godišnja poređenja u junu/lipnju 2019. godine u odnosu na juni/lipanj

Producer price index on non-domestic market

In July 2019 PPI on non-domestic market is 1,2% higher in relation to the previous month, in the relation to the same month of the previous year is not changed and in the relation to December 2018 is 0,8% higher.

AGRICULTURE, FORSTRY AND FISHING

In the second quarter of 2019 in slaughterhouses was slain 9,688 head of cattle, with the total net weight of 2,004.0 tons, 24,735 heads of sheep net weight of 346.2 tons, and 5,265 pigs of the total net weight of 368.6 tons. Number of slaughtered poultry is 8,462.5 thousand and the net weight is 12,771.7 tons.

In the first two quarters of 2019 in slaughterhouses was slain 19,644 head of cattle, with the total net weight of 4,014.3 tons, 35,099 heads of sheep net weight of 494.9 tons, and 7,225 pigs of the total net weight of 490.0 tons. Number of slaughtered poultry is 15,702.4 thousand and the net weight is 23,601.3 tons.

FORSTRY

The total production of forestry assortments in period I – VI 2019 fell by 64.000 m³ (6.8%) in relation to same period of 2018.

Production of assortments of conifers fell by 68.000 m³ (12.7%), while the production of assortments of broadleaves rose for 4.000 m³ (1.0%).

The total sale of forestry assortments in period I - VI 2019 fell by 60.000m³ (6.8 %) in relation to same priod of 2018.

Sale of assortments of conifers fell by 55.000 m³ (11.0%), while sale of assortments of broadleaves fell by 5.000 m³ (1.3%).

INDUSTRY

Industrial production volume index – total

Total seasonally adjusted industrial production in the Federation of Bosnia and Herzegovina in June 2019, compared with May 2019, decreased by 2,0%.

In June 2019, compared with June 2018, industrial production in Federation of Bosnia and Herzegovina, working-day adjusted, increased by 1,4%.

Industrial production volume index, according to the MIGs

Monthly comparison in June 2019, compared with May 2019, Capital goods increased by 4,6%. Durable consumer goods decreased by 14,0%, Intermediate goods decreased by 5,1%, Non-durable consumer goods decreased by 1,9% and Energy decreased by 0,7%.

Annual comparison in June 2019, compared with June 2018 Durable

2018. godine, Trajni proizvodi za široku potrošnju veći su za 10,8%, Kapitalni proizvodi veći su za 5,6% i Intermedijarni proizvodi veći su za 3,2%. Energija manja je za 2,7% i Netrajni proizvodi za široku potrošnju manji su za 1,8%.

Indeks obima industrijske proizvodnje prema područjima KD BiH 2010.

Mjesečna poređenja prema područjima KD BiH 2010. sezonski prilagođena industrijska proizvodnja u junu/lipnju 2019. godine u odnosu na maj/svibanj 2019. godine, u Prerađivačkoj industriji manja je za 1,9 %, Proizvodnji i snabdijevanju/opskrbi električnom energijom i plinom manja je za 1,7% i u Vađenju ruda i kamena manja je za 0,6%.

Godišnja poređenja u junu/lipnju 2019. godine, u odnosu na juni/lipanj 2018. godine, industrijska proizvodnja, kalendarski prilagođena, u Prerađivačkoj industriji veća je za 2,2%. U Proizvodnji i snabdijevanju/opskrbi el. energijom i plinom manja je za 2,5% i u Vađenju ruda i kamena manja za 2,0%.

PRIJEVOZ I SKLADIŠTENJE

U željezničkom putničkom prijevozu u periodu IV-VI 2019. godine prevezeno je ukupno 131.274 putnika i ostvareno 10.144.158 putničkih kilometara, što je u odnosu na isti period 2018. godine više za 25,4% prevezenih putnika, a ostvareni putnički kilometri veći su za 34,6%.

Od toga, u unutrašnjem putničkom prijevozu broj prevezenih putnika veći je za 25,4%, a ostvareni putnički kilometri veći su za 34,6% u odnosu na isti period 2018. godine.

U željezničkom teretnom prijevozu u periodu IV-VI 2019. godine prevezeno je 2.384.595 tona robe, a ostvareno je 238.734.360 tonskih kilometara, što je u odnosu na isti period 2018. godine više za 15,8% tona prevezene robe i više za 22,6% tonskih kilometara.

Od toga, u unutrašnjem teretnom prijevozu prevezeno je više za 17,5% tona robe, a ostvareni tonski kilometri veći su za 49,2% u odnosu na isti period 2018. godine.

U međunarodnom teretnom prijevozu prevezeno je više za 13,3% tona robe, a ostvareni tonski kilometri veći su za 16,5% u odnosu na isti period 2018. godine.

U aerodromskim/zračnim lukama u periodu IV-VI 2019. godine u odnosu na isti period 2018. godine promet aviona/zrakoplova manji je za 0,5%.

U aerodromskim/zračnim lukama u periodu IV-VI 2019. godine u odnosu na isti period 2018. godine promet putnika veći je za 6,7%.

U aerodromskim/zračnim lukama u periodu IV-VI 2019. godine u odnosu na isti period 2018. godine promet tereta manji je za 0,6%.

consumer goods increased by 10,8%, Capital goods increased by 5,6% and Intermediate goods increased by 3,2%. Energy decreased by 2,7% and Non-durable consumer goods decreased by 1,8%.

Industrial production volume index, according to the KD BiH 2010 sections

Monthly comparison According to the KD BiH 2010 sections, seasonally adjusted industrial production in June 2019, compared with May 2019, in Manufacturing decreased by 1,9%, Electricity, gas and steam supply decreased by 1,7% and in Mining and quarrying decreased by 0,6%.

Annual comparison in June 2019, compared with June 2018, industrial production, working-day adjusted, in Manufacturing increased by 2,2%. In Electricity, gas and steam supply decreased by 2,5% and in Mining and quarrying decreased by 2,0%.

TRANSPORT AND STORAGE

The total number of passengers transported in rail transport in period April – June 2019 was 131,274 passengers and 10,144,158 passenger – kilometres realised, in relation to same period 2018 it is increased by 25.4% in transported passengers, while the number of passenger - kilometres increased by 34.6 %.

Of which, number of passengers in the national passenger transport increased by 25.4% and realized passenger - kilometers increased by 34.6% in relation to same period 2018.

In freight rail transport in April – June 2019 transported 2,384,595 tonnes of goods and 238,734,360 tonne – kilometres realised. Realised transported of goods increased by 15.8% and increased by 22.6% in tonne – kilometres in relation to same period 2018.

Of which, number of transported tonnes of goods in national freight transport increased by 17.5% and realized tonne – kilometres increased by 49.2% in relation to same period 2018.

Number of transported tonnes of goods in international freight transport increased by 13.3% and realized tonne – kilometres increased by 16.5% in relation to same period 2018.

Aircraft traffic at airport in period April - June 2019 decreased by 0.5% in relation to same period of last year.

Passengers turnover at airport in period April - June 2019 increased by 6.7% in relation to same period of last year.

Freight turnover at airport in period April - June 2019 decreased by 0.6% in relation to same period of last year.

Obim poštanskih usluga kod pismonosnih pošiljki u periodu IV-VI 2019. godine u odnosu na isti period 2018. godine manji je za 3,0%.

The volume of the postal services at letters mail in period April – June 2019 decreased by 3.0% in relation to same period of 2018.

Broj paketa u periodu IV-VI 2019. godine u odnosu na isti period 2018. godine manji je za 3,4%.

Number of parcels in period April – June 2019 decreased by 3.4% in relation to same period of 2018.

Broj kurirskih usluga u periodu IV-VI 2019. godine u odnosu na isti period 2018. godine veći je za 8,6%.

Number of courier services in period April – June 2019 increased by 8.6% in relation to same period of 2018.

Fiksni telefonski razgovori u minutama u periodu IV-VI 2019. godine u odnosu na isti period 2018. godine manji su za 4,0%.

Number of telephone calls by fixed telephones in period April – June 2019 decreased by 4.0% in relation to same period of last year.

Mobilni telefonski razgovori u minutama u periodu IV-VI 2019. godine u odnosu na isti period 2018. godine manji su za 3,3%.

Number of telephone calls by mobitel in period April - June 2019 decreased by 3.3% in relation same period of last year.

Broj poslatih SMS poruka u periodu IV-VI 2019. godine u odnosu na isti period 2018. godine manji je za 10,8%.

Number a SMS message in period April - June 2019 decreased by 10.8% in relation same period of last year.

Širokopojasni internet promet u periodu IV-VI 2019. godine u odnosu na isti period 2018. godine veći je za 8,1%

Broadband internet traffic in period April - June 2019 increased by 8.1% in relation same period of last year.

GRAĐEVINARSTVO

CONSTRUCTION

Ukupna sezonski prilagođena proizvodnja u građevinarstvu u drugom tromjesečju 2019.godine u poređenju sa prethodnim tromjesečjem veća je za 0,7%. Posmatrano prema vrsti građevinskih objekata, u istom periodu na objektima visokogradnje zabilježen je rast od 0,3%, i na objektima niskogradnje rast od 1,2%.

Total seasonally adjusted production in construction in the second quarter of 2019, compared to the previous quarter increased by 0,7%. By type of construction, it increased by 0,3% for buildings and increased by 1,2% for civil engineering during the same period.

Ukupna kalendarska prilagođena proizvodnja u građevinarstvu u drugom tromjesečju 2019.godine u poređenju sa drugim tromjesečjem 2018. godine veća je za 0,6%. Posmatrano prema vrsti građevinskih objekata, u istom periodu na objektima visokogradnje zabilježen je rast od 0,1%, a na objektima niskogradnje rast od 1,2%.

In the second quarter of 2019, compared to the second quarter of 2018, total working-day adjusted production in construction increased by 0,6%. By type of construction it increased by 0,1% for buildings and increased by 1,2% for civil engineering during the same period.

Broj izdatih odobrenja za građenje u drugom tromjesečju 2019.godine u odnosu na prosječan broj izdatih odobrenja za građenje u 2018.godini veći je za 2,0% a u odnosu na drugo tromjesečje 2018.godine veći je za 1,3%.

Number of building permits for construction issued in the second quarter of 2019, compared to the average number of building permits issued in 2018 increased by 2,0%, and compared to the second quarter of 2018, increased by 1,3%.

Broj predviđenih stanova za gradnju u drugom tromjesečju 2019.godine u odnosu na prosječan broj predviđenih stanova za gradnju u 2018.godini manji je za 5,5%, a u odnosu na drugo tromjesečje 2018.godine manji za 6,7%.

Number of dwellings planned for construction in the second quarter of 2019, compared to the average number of dwellings planned for construction in 2018, decreased by 5,5%, while it was decreased by 6,7% compared to the second quarter of 2018.

Vrijednost ugovorenih građevinskih radova u inostranstvu za prvih šest mjeseci 2019. godine veća je za 6,1% u odnosu na isti period 2018. godine.

The value of contracted construction works abroad in the first six months of 2019 compared to the first six months of 2018 more than 6,1%.

Vrijednost izvršenih građevinskih radova u inostranstvu za prvih šest mjeseci 2019. godini veća je za 3,3% u odnosu na isti period 2018. godine.

The value of construction put in place in the first six months of 2019 compared to the first six months of 2018 more than 3,3%.

Od ukupne vrijednosti izvršenih radova u inostranstvu za prvih šest mjeseci 2019. godine, najveći dio odnosi se na zemlje Evrope i to 97,8%.

The most part of completed projects in abroad in the first six months of 2019, refer to countries of Europe 97,8%.

Udio objekata visokogradnje u ukupno izvršenim građevinskim radovima iznosi 39,6%, a udio objekata niskogradnje iznosi 60,4%.

Prosječna cijena prodatih novih stanova završenih u drugom tromjesečju 2019. godine je formirana na bazi izvještaja za 235 stanova. Ona iznosi 1726,2 KM po kvadratnom metru stambene površine, i veća je za 0,4% u odnosu na isti period prethodne godine.

Prosječni troškovi gradnje učestvuju sa 69,8% od ukupne prosječne cijene.

Ukupni indeks proizvođačkih cijena u građevinarstvu / stanogradnja u drugom tromjesečju 2019. godine u poređenju sa prethodnim tromjesečjem veći je za 0,6%.

Posmatrano prema vrsti građevinskih radova, u istom periodu, indeks cijena za Arhitektonske i građevinske radove je veći za 0,6%, indeks cijena za Vodoinstalaterske i kanalizacione radove veći je za 0,1%, za Elektro-instalacijske radove veći za 1,3%, i indeks cijena za Mašinsko-instalacijske radove manji za 0,3%.

VANJSKA TRGOVINA

Federacija BiH je u periodu januar/siječanj - juni/lipanj 2019. ostvarila izvoz u ukupnoj vrijednosti 3.896.941 hilj./tis. KM, što je za 0,3% više u odnosu na isti period prethodne godine. Vrijednost izvoza za juni/lipanj 2019. iznosi 668.446 hilj./tis. KM, što je za 3,0% manje u odnosu na isti mjesec prethodne godine, a 3,5% manje u odnosu na maj/svibanj 2019.

Uvoz Federacije BiH u periodu januar/siječanj - juni/lipanj 2019. iznosio je 6.992.664 hilj./tis. KM, što je za 8,6% više u odnosu na isti period prethodne godine. Vrijednost uvoza za juni/lipanj 2019. iznosi 1.136.140 hilj./tis. KM, što je za 0,8% više u odnosu na isti mjesec prethodne godine, a 13,9% manje u odnosu na maj/svibanj 2019.

U periodu januar/siječanj - juni/lipanj 2019. izvoz je u prosjeku svaki mjesec rastao za 3,3%, a uvoz je u prosjeku svaki mjesec rastao za 3,7%.

Trgovinski deficit Federacije BiH za period januar/siječanj - juni/lipanj 2019. iznosi 3.095.723 hilj./tis. KM.

Procenat pokrivenosti uvoza izvozom Federacije BiH za period januar/siječanj - juni/lipanj 2019. je 55,7% i manji je za 4,6% u odnosu na isti period prethodne godine kada je pokrivenost iznosila 60,3%, odnosno viši za 0,6% u odnosu na period januar/siječanj - maj/svibanj 2019., kad je pokrivenost iznosila 55,1%.

Učešće Federacije BiH u ukupnom izvozu Bosne i Hercegovine za period januar/siječanj - juni/lipanj 2019. je 66,9%, a u ukupnom uvozu je 71,5%.

Prema KD-u, najveća vrijednost izvoza u periodu januar/siječanj - juni/lipanj 2019. ostvarena je u području C - Prerađivačka industrija u vrijednosti 3.558.297 hilj./tis. KM, što iznosi 91,3% ukupnog izvoza. Najveća vrijednost u uvozu 6.216.989 hilj./tis. KM ostvarena je u području C - Prerađivačka industrija, što iznosi 88,9% ukupnog uvoza.

Prema SMTK, najveće učešće u izvozu za isti period ostvareno je u sektoru 6 - Industrijski proizvodi, razvrstani uglavnom po sirovinama sa vrijednošću 1.113.266 hilj./tis. KM, što je 28,6% ukupnog izvoza. Najveće učešće u uvozu ostvareno je u sektoru 6 - Industrijski proizvodi, razvrstani uglavnom po sirovinama sa vrijednošću 1.703.334 hilj./tis.

Viewed according to types of works in completed construction projects, building construction shared 39,6%, civil engineering shared 60,4%.

The average price of sold new dwellings completed in the second quarter of 2019 was formed on the basis of reports for 235 dwellings. It amounted to 1726,2 KM per square meter of floor area, which is 0,4% higher than in the corresponding period of 2018.

Average construction costs represent 69,8% of the total average price.

The total Producer Price Index in Construction for residential buildings in second quarter 2019, as compared to previous quarter, increased by 0,6%.

By types of construction works, in the same period index for Architecture and construction works increased by 0,6%, indice for Plumbing and sewage works increased by 0,1%, for Electrical installations works increased by 1,3%, and Heating installations works increased by 0,3%.

FOREIGN TRADE

Total exports of Federation of Bosnia and Herzegovina was 3,896,941 thousands of KM in period January-June 2019, which is 0.3% more than in the same period in 2018. Total value of exports in June 2019 is 668,446 thousands of KM, which is 3.0% less than in the same month in 2018 and 3.5% less than in May 2019.

Total imports of Federation of Bosnia and Herzegovina in period January-June 2019 was 6,992,664 thousands of KM, which is 8.6% more than in the same period in 2018. Total imports of Federation of Bosnia and Herzegovina in June 2019 was 1,136,140 thousands of KM, which is 0.8% more than in the same month in 2018 and 13.9% less than in May 2019.

In period January-June 2019 average growth in exports is 3.3% and average growth in imports is 3.7%.

Trade deficit of Federation of Bosnia and Herzegovina for period January-June 2019 is 3,095,723 thousands of KM.

The exports/imports ratio of Federation of Bosnia and Herzegovina was 55.7% in period January-June 2019. This is 4.6% less than in the same period in 2018 when ratio was 60.3% and 0.6% more than in period January-May 2019 when ratio was 55.1%.

In period January-June 2019 Federation of Bosnia and Herzegovina shared 66.9% in total exports of BiH. The share in BiH imports was 71.5%.

In period January-June 2019 the biggest share in exports had NACE section C - Manufacturing with the value 3,558,297 thousands KM and with 91.3% share in total exports. The biggest share in imports had NACE section C - Manufacturing with the value 6,216,989 thousands KM and with 88.9% share in total imports.

In the same period the biggest share in exports had SITC section 6 - Industrial products, classified primarily by raw material with the value 1,113,266 thousands KM and with 28.6% share in total exports. The biggest share in imports had SITC section 6 - Industrial products, classified primarily by raw material with the value 1,703,334 thousands

KM, što je 24,4% ukupnog uvoza.

Prema BEC-u, najveća vrijednost izvoza u periodu januar/siječanj - juni/lipanj 2019. ostvarena je u kategoriji 2 - Industrijski materijali u vrijednosti 1.812.633 hilj./tis. KM, što iznosi 46,5% ukupnog izvoza. Najveća vrijednost u uvozu ostvarena je u kategoriji 2 - Industrijski materijali u vrijednosti 2.371.099 hilj./tis. KM, što iznosi 33,9% ukupnog uvoza.

U periodu januar/siječanj - juni/lipanj 2019. tri najveće zemlje u izvozu su: Njemačka sa 687.824 hilj./tis. KM ili 17,7% ukupnog izvoza, Hrvatska sa 511.923 hilj./tis. KM ili 13,1% i Italija sa 408.699 hilj./tis. KM ili 10,5% ukupnog izvoza. Izvoz u sve ostale zemlje iznosi 2.288.495 hilj./tis. KM ili 58,7% ukupnog izvoza.

U istom periodu tri najveće zemlje u uvozu su: Hrvatska sa 876.538 hilj./tis. KM ili 12,5% ukupnog uvoza, Njemačka sa 838.569 hilj./tis. KM ili 12,0% i Italija sa 783.665 hilj./tis. KM ili 11,2% ukupnog uvoza. Uvoz iz svih ostalih zemalja iznosi 4.493.892 hilj./tis. KM ili 64,3% ukupnog uvoza.

Posmatrano po statističkim procedurama, u izvozu je na prvom mjestu redovan izvoz s učešćem 69,9% od ukupnog izvoza, a u uvozu je na prvom mjestu redovan uvoz što je 88,5% od ukupne vrijednosti uvoza.

UNUTRAŠNJA/UNUTARNJA TRGOVINA

Trgovina na malo

Desezonirani promet što su ga ostvarili poslovni subjekti čija je glavna djelatnost trgovina na malo u junu/lipnju 2019. godine u odnosu na maj/svibanj 2019. godine bilježi realni rast od 3,3%.

Desezonirani promet od trgovine na malo što su ga ostvarili poslovni subjekti koji se bave trgovinom na malo bez obzira na svoju glavnu djelatnost u junu/lipnju 2019. godine u odnosu na maj/svibanj 2019. godine bilježi realni rast od 3,5%.

U junu/lipnju 2019. godine u odnosu na juni/lipanj 2018. godine kalendarski prilagođeni ukupan promet bilježi realni rast od 8,2%.

U junu/lipnju 2019. u odnosu na juni/lipanj 2018. kalendarski prilagođeni promet od trgovine na malo bilježi realni rast od 4,8%.

Posmatrano po trgovačkim strukama najveći promet od trgovine na malo u junu/lipnju 2019. godine ostvaren je po grupama kako slijedi: Nespecijalizirane prodavnice/prodavaonice živežnim namirnicama 33,1% od ukupnog prometa u trgovini na malo, zatim Motorna goriva i maziva 24,6% i Ostale nespecijalizirane prodavnice/prodavaonice 11,0%. Učešće svih ostalih grupa je 31,3%.

TURIZAM

Broj raspoloživih kreveta u junu/lipnju 2019. godine iznosio je 33.020 što je za 5,9% više u odnosu na juni/lipanj 2018. godine. Neto stopa iskorištenosti kreveta za vrstu Hoteli i sličan smještaj na području Federacije BiH iznosila je 30,2%.

Ukupan broj dolazaka turista u junu/lipnju 2019. godine iznosio je 135.160 što je za 27,5% više u odnosu na juni/lipanj 2018. godine, a u odnosu na maj/svibanj 2019. godine više je za 17,8%. Učešće domaćih turista je 18,8%, a stranih turista 81,2%.

KM and with 24.4% share in total imports.

According to BEC, the biggest share in exports for period January-June 2019 had category 2 - Industrial supplies with the value 1,812,633 thousands KM and with 46.5% share in total exports. The biggest share in imports had category 2 - Industrial supplies with the value 2,371,099 thousands KM and with 33.9% share in total imports.

In period January-June 2019 top 3 countries in exports were: Germany with 687,824 thousand KM or 17.7% share in total exports; Croatia with 511,923 thousand KM or 13.1% share and Italy with 408,699 thousand KM or 10.5% share. Exports to all other countries was 2,288,495 thousand KM or 58.7% share in total exports.

Top 3 countries in imports were: Croatia with 876,538 thousand KM or 12.5% share in total imports; Germany with 838,569 thousand KM or 12.0% share and Italy with 783,665 thousand KM or 11.2% share. Imports from all other countries was 4,493,892 thousand KM or 64.3% share in total imports.

According to statistical procedures, in exports the biggest share had normal exports with 69.9% of total exports. In imports the biggest share had normal imports with 88.5% of total imports.

DOMESTIC TRADE

Retail trade

Seasonally adjusted total turnover realized by all business entities with retail trade as their main activity in June 2019 was 3.3% higher than in May 2019.

Seasonally adjusted turnover of all business entities engaged in retail trade, irrespective of their main activity in June 2019 in real term was 3.5% higher than in May 2019.

In June 2019, in real term, total turnover, working day adjusted was by 8.2% higher than in June 2018.

In June 2019, in real term, retail trade turnover, working day adjusted was 4.8% higher than in June 2018.

In June 2019 the greatest values of retail trade concerning to branches were in following groups: Non-specialized stores of food 33.1 % of total sale, Automotive fuel 24.6 %, and Other non-specialized stores 11.0%. The share of all other groups is 31.3%.

TOURISM

Number of permanent bed places was 33.020 in June 2019 what is 5,9% more than in June 2018. Net occupancy rate of bed places for Hotels and similar accommodation was 30,2 %.

In June 2019 total number of tourist arrivals was 135.160 what is 27,5% more than June 2018 and 17,8% more than May 2019. Share of domestic tourist arrivals was 18,8%, and foreign tourist's share was 81,2%.

Ukupan broj noćenja turista u junu/lipnju 2019. godine iznosio je 257.849 što je za 26,6% više u odnosu na juni/lipanj 2018. godine, a u odnosu na maj/svibanj 2019 godine više je za 30,4%. Učešće domaćih turista je 20,7%, a stranih turista 79,3%.

Prema vrsti smještajnog objekta najveći broj noćenja je ostvaren u okviru vrste Hoteli i sličan smještaj sa učešćem od 93,7%.

U strukturi noćenja stranih turista najviše noćenja ostvarili su turisti iz Saudijske Arabije (14,6%), NR Kine (7,2%), Hrvatske (6,4%), Poljske (6,1%) i Turske (5,6%) što je ukupno 39,9%. Turisti iz ostalih zemalja ostvarili su 60,1% noćenja.

Od ukupno ostvarenog broja noćenja 63,4% odnosi se na individualna, a 36,6% na organizirana putovanja.

Što se tiče svrhe dolaska turista od ukupno ostvarenog broja noćenja 20,2% odnosi se na poslovna putovanja, a 79,8% na ostala putovanja.

In June 2019 total number of tourist nights spent was 257.849 what is 26,6% more than June 2018 and 30,4% more than May 2019. Share of domestic tourist arrivals was 20,7% and foreign tourist's share was 79,3%.

According to the type of accommodation facility the highest number of nights spent was realised in Hotels and similar accommodation with share of 93,7%.

Concerning the structure of foreign tourist nights, the most of them (39,9%) were realised by tourists from Saudi Arabia (14,6%), China (7,2%), Croatia (6,4%), Poland (6,1%), and Turkey (5,6%). Tourists from other countries realized 60,1% of tourist nights spent.

Concerning the mean of the trip share of individual arrangement was 63,4% and share of organized trip was 36,6%.

Concerning the purpose of trip share of business trip was 20,2% and share of trip - other was 79,8%.

METODOLOŠKA OBJAŠNJENJA

ZAPOSLENOST I PLAĆE

Zaposlenost

Podaci o ukupnom broju zaposlenih osoba u Federaciji BiH (pravne osobe i obrt i srodne djelatnosti) dobiveni su obradom podataka koji su preuzeti iz administrativnog izvora, Porezne uprave Federacije BiH.

Istraživanjem su obuhvaćene pravne osobe svih oblika vlasništva, tijela državne vlasti svih nivoa, ustanove i druge organizacije, koje posluju na teritoriji Federacije BiH.

Istraživanjem o zaposlenima u pravnim osobama obuhvaćeni su zaposleni koji imaju zasnovan radni odnos bez obzira na vrstu radnog odnosa i dužinu radnog vremena.

U ove podatke uključeni su i zaposleni u odbrani i policiji.

Istraživanjem o zaposlenima u obrtu i srodnim djelatnostima obuhvaćeni su zaposleni i vlasnici kojima je obrt osnovno zanimanje.

Zaposleni su osobe koje su zasnovale radni odnos s poslodavcem (pravnim ili fizičkim licem - obrt) na neodređeno ili određeno vrijeme, neovisno od dužine radnog vremena i vlasništva pravne osobe.

Godišnji prosjek broja zaposlenih izračunava se na osnovu podataka mjesečnih stanja za tu godinu.

Nezaposlenost

Podaci o ukupnom broju nezaposlenih osoba preuzimaju se od Federalnog zavoda za zapošljavanje, i uključuju osobe koje su u ovom zavodu registrirane kao nezaposlene osobe.

Plaće

Podaci o prosječnoj mjesečnoj isplaćenoj neto i bruto plaći obračunavaju se na temelju podataka prikupljenih Mjesečnim istraživanjem o zaposlenima i plaći (Rad-1). Istraživanjem su obuhvaćene pravne osobe svih oblika vlasništva, tijela državne vlasti svih nivoa/razine, ustanove i druge organizacije, po organizaciono teritorijalnom principu na nivou/razini općine.

Istraživanje o plaćama obuhvaća isplaćene neto i bruto plaće zaposlenih koji imaju zasnovan radni odnos, bez obzira na vrstu radnog odnosa i trajanje radnog vremena.

Prosječna mjesečna isplaćena neto plaća obuhvaća isplaćenu plaću za obavljenu rad, kao i naknade plaća po osnovu radnog odnosa: godišnji odmor, plaćeni dopust, državne praznike i neradne dane utvrđene zakonom, bolovanja koja isplaćuje poslovni subjekat, plaćeno odsustvo sa posla, zastoje u poslu bez krivnje zaposlenog.

Prosječna mjesečna isplaćena bruto plaća obuhvaća sve vrste neto isplata plus zakonom propisana obavezna/obvezna izdvajanja iz bruto plaće (doprinosi iz bruto plaće i akontacija poreza na dohodak).

NOTES ON METHODOLOGY

EMPLOYMENT AND WAGES

Employment

Data on the total number of persons in paid employment in the Federation of BiH (legal persons and crafts and related activities) were obtained by processing data that were taken from the administrative source, the Tax Administration of the Federation of BiH.

The survey includes legal entities of all types of ownership, government bodies, institutions and other organizations that operate on the territory of the Federation of BiH.

The survey on persons in paid employment in legal entities includes all persons who have signed a work contract, regardless of the type of work contract and whether they work full-time or less than full-time.

This data including employees in defence and police.

The survey on persons in crafts and related activities includes and employed and owners of craft.

Employed are persons who have signed a contract with an employer (legal entities or owners of craft and trade) for a fixed or an unspecified period of time, irrespective of the type of ownership and of whether they work full-time or less than full-time.

Annual average of the number of persons in employment is calculated on the basis of monthly data.

Unemployment

Data on the number of unemployed persons are taken over from the Employment Office and include only persons registered as unemployed at this office.

Wages

Data on average monthly paid off net and gross earnings are calculated on the base of the data collected with regular Monthly survey on employment and wages Rad-1. The survey includes legal entities of all types of ownership, government bodies, institutions and other organizations.

The statistical survey on wages covers paid off net and gross earnings of persons in payed employment, irrespective of the kind of employment and number of working hours.

Monthly paid off net earning includes income of a person in employment earned for the work done during regular working hours as well as for annual leave, paid leave, public holidays and day-offs defined by law, sickness which are paid by employer, paid absence from the work, lay-offs and job stops caused against person's will and of no fault of his own, and all other payments which are subject to contributions.

Average monthly gross earning includes all kinds of net pays plus contributions from gross earnings as prescribed by law and taxes.

Prosječna mjesečna isplaćena neto i bruto plaća po zaposlenom izračunava se dijeljenjem ukupnih isplata sa brojem zaposlenih koji su učestvovali u isplatama.

U obračun nisu uključene plaće pripadnika odbrane, kao ni plaće zaposlenih u obrtu i srodnim djelatnostima.

Nominalni indeksi neto i bruto plaća izračunavaju se iz podataka o prosječnim mjesečnim iznosima neto i bruto plaća za odgovarajuće mjesec i godine.

Realni indeksi neto i bruto plaća izračunavaju se dijeljenjem nominalnih indeksa neto i bruto plaća sa indeksom potrošačkih cijena.

NAPOMENA:

Prosječna mjesečna isplaćena neto plaća koju objavljuje Federalni zavod za statistiku ne sadrži porez na dohodak.

CIJENE

Indeks potrošačkih cijena predstavlja mjeru promjena cijena proizvoda i usluga koje rezidentna domaćinstva kupuju radi zadovoljenja svojih ličnih potreba.

Namjena

Indeks potrošačkih cijena se koristi kao mjera inflacije, za usklađivanje plaća i zarada u skladu sa kolektivnim ugovorima, te penzija i socijalnih davanja. Također se može koristiti i za cijenovno prilagođavanje klauzula u dugoročnim kupoprodajnim ugovorima, omogućuje upoređivanje kretanja cijena unutar zemlje između pojedinih regiona, te služi kao osnov za deflacioniranje pojedinih makroekonomskih agregata u statistici nacionalnih računa i u druge svrhe.

Indeks potrošačkih cijena

Indeks potrošačkih cijena u Federaciji Bosne i Hercegovine izračunava se na osnovu reprezentativne liste proizvoda koju čine 601 proizvod. Svakog mjeseca prikuplja se oko 10000 cijena na unaprijed definiranom uzorku prodajnih mjesta i geografskih lokacija.

Obuhvat indeksa

Geografski obuhvat - Cijene se prikupljaju na pet lokacija (gradova) u Federaciji Bosne i Hercegovine (Bihać, Mostar, Sarajevo, Tuzla i Zenica) odabranih prema kriteriju broja stanovnika i njihovoj ulozi u geografskom području kojem pripadaju.

Obuhvat proizvoda - Obuhvaćeni su najvažniji proizvodi i usluge koje kupuje stanovništvo radi finalne potrošnje. Obuhvat dobara i usluga redovno se revidira kako bi se očuvala reprezentativnost liste proizvoda s obzirom na ukuse potrošača i njihove navike u pogledu kupovine.

Snimanje cijena

Sve cijene prikupljaju zaposlenici Federalnog zavoda za statistiku prema utvrđenom vremenskom rasporedu i unaprijed odabranom uzorku prodavnica, tržnica i ustanova koje pružaju različite usluge stanovništvu. Snimatelji cijena dobijaju jasne specifikacije naziva

Average paid off net and gross earnings per person in employment are calculated by dividing the total of pay-offs with the number of persons who participated in that payments.

It does not include pay-offs of persons in employment in crafts and related activities and persons employed in defence.

Nominal indices of net and gross wages are calculated from the data on average monthly net and gross wages for the respective months and year.

Real indices of net and gross wages are calculated by dividing nominal indices of net and gross wages with the consumer price index.

NOTICE:

Monthly paid off net wages published by Federal Office of Statistics does not include income tax

PRICES

Consumer Price index represents a measure of average price changes of product (goods and services) which consumers buy for their personal needs.

Purpose

The CPI can be used for various purposes. It can be used as a measure of inflation, for price adjustment of clauses in long-term sales and purchases contracts (for example, the CPI can serve for indexing wages and salaries in collective agreements, for indexing pensions etc.), it enables a comparison of inflation in the country with inflation in other countries as well as a comparison of price movements within a particular country and regions, also it can be used as a base for deflating macroeconomic aggregates in statistic of national accounts and for other purposes.

Consumer Price Index

The CPI in Federation of Bosnia and Herzegovina is calculated on the basis of the representative List of products consisting of 601 different items. Each month around 10000 prices are being collected in a fixed panel of geographical locations and outlets.

Scope of the Index

Geographic coverage - The prices are being collected in five geographic locations (towns) of Federation of Bosnia and Herzegovina (Bihać, Mostar, Sarajevo, Tuzla and Zenica) chosen by the criterion of their weight in terms of population and their role with respect to the geographical areas they belong to.

Product coverage - All relevant goods and services bought by the reference population for the purpose of final consumption are included in the index. The coverage of goods and services is regularly reviewed in order to ensure the representative list of product with respect to the consumer tastes and purchasing practices.

Price collection

All the prices are being collected by the personnel of the Federal Office of statistics by the pre-defined schedule and panel of outlets, markets and Institutions providing different kinds of services to citizens. The price collectors receive a clear specifications of the item

proizvoda, njegove COICOP šifre i jedinice mjere i na osnovu tih informacija samostalno biraju konkretan proizvod čiju će cijenu snimati na određenom prodajnom mjestu, u skladu sa kriterijem najprodavanijeg proizvoda na datom prodajnom mjestu. Kako bi se osiguralo da snimatelji iz mjeseca u mjesec snimaju cijene istih proizvoda, te kako bi se moglo pratiti koje proizvode snimatelji posmatraju na terenu, u upitnik se unose karakteristike proizvoda, kao što su marka, vrsta i količina proizvoda koji se snima, te informacije o eventualnim zamjenama ovih karakteristika ukoliko ih bude.

Takav način snimanja omogućuje praćenje promjene kretanja cijena između dva perioda tj. praćenje dinamike kretanja cijena.

Za potrebe indeksa potrošačkih cijena, snimanje cijena se vrši sljedećih dana u mjesecu:

- za poljoprivredne proizvode koji se prodaju na tržnicama cijene se prikupljaju dva puta mjesečno, i to u prvoj i trećoj sedmici u mjesecu;
- za sve ostale proizvode cijene se, u skladu sa važećim Evropskim regulativama, prikupljaju jedanput mjesečno (između 1. i 21. u mjesecu), s tim da se nužno održava isti interval između prikupljanja.

Ponderi

Ponderi koji se primjenjuju za izračunavanje indeksa potrošačkih cijena su koeficijenti koji odražavaju relativnu važnost odabranih proizvoda i usluga u ukupnoj potrošnji domaćinstava na domaćem teritoriju. Pomoću njih se izračunavaju elementarni indeksi kao ponderisani prosjeci. Bazirani su na podacima povezanim sa finalnom potrošnjom domaćinstava i na podacima o broju stanovnika.

Osnovni izvor podataka za izradu pondera za obračun indeksa potrošačkih cijena je Anketa o potrošnji domaćinstava. Za izračunavanje indeksa potrošačkih cijena od januara 2014. godine primjenjuju se ponderi koji se baziraju na podacima iz Ankete o potrošnji domaćinstava iz 2011. godine. Ponderi se svake godine koriguju indeksom kretanja cijena u prethodnoj godini.

Klasifikacija

Za obračun indeksa potrošačkih cijena upotrebljava se Klasifikacija lične potrošnje prema namjeni (Classification of Individual Consumption by Purpose-COICOP) po kojoj se proizvodi i usluge dijele na dvanaest osnovnih odjeljaka za koje se izračunavaju indeksi.

Agregiranje

Izračunavanje indeksa potrošačkih cijena počinje izračunavanjem elementarnih indeksa (indeksa proizvoda) i indeksa reprezentativnih stavki na nivou gradova. Pri tome se kao mjera srednje vrijednosti koristi geometrijska sredina. Agregatni indeksi se nakon toga izračunavaju korištenjem Laspeyres-ove formule za ponderisanu aritmetičku sredinu počevši od indeksa reprezentativnih stavki na nivou gradova pa do ukupnog indeksa Federacije Bosne i Hercegovine. Referentna baza za izračunavanje indeksa je 2010. godina.

Ostale definicije

Proizvod - bilo koji proizvod ili usluga za ličnu potrošnju koji se mogu kupiti, grupni naziv za proizvode i usluge.

name, it's COICOP code, and unit of measurement that allows them to choose a concrete item for price collecting in specific outlet, in accordance with the criterion of the most sold products in that outlet. In order to be sure that the collector is collecting prices for exactly the same items each month the form for price collecting also includes the information on detailed product description in terms of brands, variety and quantity, as well as the information on possible replacements of items.

All of this allows us to monitor the exact price change in different periods

For the purposes of CPI calculations, the price collection is scheduled as follows:

- for agricultural products sold on green markets the prices are being collected twice a month, in the first and third week of a month;*
- for other items the prices, in accordance with European Regulative, are being collected once a month (between 1st and 21st of the month) with the obligation of maintaining the same interval of price collection.*

Weights

Weights used for calculating the CPI reflect relative importance of the sampled goods and services in the total consumption of resident households within the domestic territory. They are used for elementary indices calculations as the weighted averages. They are based on the data linked to the Household Final Consumption and population.

The most important data sources for calculating the weights used in the consumer price indices are the Household Budget Survey. Since January 2014, the compilation of the CPIs has been based on the weights derived from household expenditures from the 2011 Household Budget Survey, updated every year according to changes in prices in a previous year.

Classification

For the CPI calculation, the Classification of Individual Consumption by Purpose (COICOP) is used. According to the COICOP, goods and services are divided into twelve main groups for which indices are calculated.

Aggregation

Consumer Price Index calculation starts from the computation of elementary aggregate indices (items indices) and representative position at the level of towns. For this purpose, the geometric mean is used as a measure of average value. Elementary aggregate indices are calculated by using Laspeyres formula for weighted arithmetic mean starting from the level of representative positions indices at the level of towns to the overall index at the level of Federation Bosnia and Herzegovina. Reference base year for index calculation is 2010.

Other definitions

Product - any consumer good or service that can be purchased, a term covering both goods and services.

Reprezentativna stavka - proizvod na najnižem nivou agregacije, odnosno proizvod u prodajnom mjestu na jednoj geografskoj lokaciji za koji se može procijeniti ponder. Proizvodima iz nižih nivoa agregacije nije moguće dodijeliti ponder jer za to ne postoje reprezentativni podaci.

Definicije

Prodajna cijena proizvođača industrijskih proizvoda na domaćem tržištu je cijena po kojoj proizvođač prodaje svoje proizvode kupcima na domaćem tržištu u najvećim količinama utovareno u vagon (kamion) u mjestu proizvođača, ili je cijena po kojoj proizvođač vrši obračun sa drugim proizvođačima ili trgovinskim preduzećima/poduzećima. U ovu cijenu ulazi regres koji ostvaruje proizvođač, a od cijene se odbija trgovački rabat i popusti koje prodavac odobrava kupcu. PDV i akcize se ne uključuju u cijenu.

Prodajna cijena proizvođača industrijskih proizvoda na inostranom tržištu je cijena po kojoj proizvođač prodaje svoje proizvode kupcima na inostranom tržištu u najvećim količinama isporučeno prema ugovorenim paritetima (EXW, FCA, FAS, FOB, CFR, CIF, CPT, CIP, DAF, DES, DEQ, DDU, DDP i dr.). U prodajnu cijenu ulazi regres koji ostvaruje proizvođač, a isključuju se rabat i popusti koje prodavac odobri kupcu. PDV i akcize se ne uključuju u cijenu.

Indeks cijena proizvođača industrijskih proizvoda predstavlja mjeru promjena cijena proizvoda koje industrijska preduzeća/poduzeća proizvode i prodaju na domaćem i inostranom tržištu.

Ukupan indeks cijena proizvođača industrijskih proizvoda sadrži dva podindeksa, tj. Indeks cijena proizvođača industrijskih proizvoda na domaćem tržištu i Indeks cijena proizvođača industrijskih proizvoda na inostranom tržištu. Praćenje prodajnih cijena na ta dva tržišta daje promjene u indeksu cijena proizvođača industrijskih proizvoda ukupne industrije, glavnih industrijskih grupacija, područja i oblasti industrije.

Namjena

Indeks cijena proizvođača industrijskih proizvoda se može koristiti kao mjera inflacije, za očuvanje vrijednosti kod ugovora s indeksnim klauzulama, te kao osnov za deflacioniranje pojedinih makroekonomskih agregata u statistici nacionalnih računa i u druge svrhe.

Obuhvat indeksa

Indeks cijena proizvođača industrijskih proizvoda u Federaciji Bosne i Hercegovine izračunava se na osnovu prikupljenih cijena za proizvode koji se prodaju na domaćem i inostranom tržištu.

Obuhvat proizvoda - Obuhvaćeni su najvažniji proizvodi i usluge koje se proizvode u Federaciji BiH i prodaju na domaćem i inostranom tržištu.

Svakog mjeseca se od izabranih preduzeća prikuplja 1706 pojedinačnih cijena za izabrane proizvode.

Obuhvat preduzeća - Cijene se prikupljaju od 514 proizvodnih subjekata.

Prikupljanje cijena

Za indeks cijena proizvođača industrijskih proizvoda na domaćem i inostranom tržištu cijene se prikupljaju od industrijskih preduzeća/poduzeća, mjesečno putem obrazaca C-41/DOM i C-41/INO.

Ponderi

Ponderi za izračunavanje ukupnog indeksa cijena proizvođača industrijskih proizvoda predstavljaju relativno učešće vrijednosti

Representative position - lowest level of product aggregation, i.e. item in an outlet in a geographic location with a weight. The items at the lower levels of aggregation do not have weights attributed due to the lack of representative data.

Definitions

Industrial producer price on domestic market is either price at which a producer sells products at the domestic market in the largest quantities, franco loaded into a wagon (truck) at the location of a producer or a price charged to another company by a producer. The selling price includes reimbursements if applicable, and it excludes commercial rabbates, disscounts, VAT and excises.

Industrial producer price on non-domestic market is price at which producer sells products at the non-domestic market in the largest quantities delivered according to the agreed parities (EXW, FCA, FAS, FOB, CFR, CIF, CPT, CIP, DAF, DES, DEQ, DDU, DDP and etc.).The selling price includes reimbursements if applicable, and it excludes commercial rabbates, disscounts, VAT and excises.

Producer Price index represents the measurement of price change of industrial products produced and sold by enterprises on domestic and non-domestic market.

Total PPI is composed of two subindices, i.e. the industrial producer price index on the domestic market and industrial producer price index on the non-domestic market. Monitoring of selling prices for these two markets provides changes in PPI for total industry, the main industrial groupings, sections and divisions of industry.

Purpose

The PPI can be used as a measure of inflation, to preserve the value of contracts with escalator clauses, as well as a base for deflating macroeconomic aggregates in statistics of national accounts and for other purposes.

Index coverage

Producer Price index in Federation of BiH is calculated based on collected prices for products sold on domestic and non-domestic market.

Product coverage - All relevant products and services produced by enterprises located in the Federation of BiH and sold on domestic and non-domestic market are covered by this index.

Each month 1706 single prices are collected from selected enterprises.

Enterprises coverage - The prices are collected from 514 producers.

Price collection

For Producer Price Indices of industrial products on the domestic and non-domestic market, all items the prices are being collected once a month through C-41/DOM and C-41/INO forms.

Weights

Weights used for calculating the total PPI represent the relative share of value of sale for each products on domestic and non-

prodaje pojedinih proizvoda i na domaćem i na inostranom tržištu.

Ponderi koji se primjenjuju za izračunavanje indeksa cijena proizvođača industrijskih proizvoda na domaćem tržištu su koeficijenti koji odražavaju relativno učešće vrijednosti prodaje pojedinog proizvoda u ukupnoj vrijednosti prodaje svih proizvoda na domaćem tržištu.

Ponderi koji se primjenjuju za izračunavanje indeksa cijena proizvođača industrijskih proizvoda na inostranom tržištu su koeficijenti koji odražavaju relativno učešće vrijednosti prodaje pojedinog proizvoda u ukupnoj vrijednosti prodaje svih proizvoda na inostranom tržištu.

Osnovni izvor podataka za izradu pondera je Godišnji izvještaj industrije (IND-21).

Za izradu ponderacionog sistema koji je primjenjen pri izračunu indeksa cijena proizvođača industrijskih proizvoda korišteni su podaci za 2015. godinu (bazna godina).

Nova ponderacija se radi svake pete godine, dok se korekcija pondera vrši svake godine. Kao korektivni faktor se koriste indeksi kretanja cijena proizvoda u toj godini.

Klasifikacija i nomenklatura

Za obračun indeksa cijena proizvođača industrijskih proizvoda upotrebljava se Klasifikacija djelatnosti (KD BiH 2010) prema kojoj se poslovni subjekti razvrstavaju u područja B, C i D i Nomenklatura industrijskih proizvoda (NIP BiH 2010).

Agregiranje

Izračunavanje indeksa cijena proizvođača industrijskih proizvoda počinje izračunavanjem mjesečnih indeksa prostom geometrijskom sredinom za pojedine proizvode koje proizvodi više proizvođača. Agregirani indeksi se nakon toga izračunavaju korištenjem Laspeyres-ove formule za ponderisanu aritmetičku sredinu počevši od indeksa pojedinih proizvoda pa do ukupnih indeksa (ukupnog, indeksa na domaćem tržištu i indeksa na inostranom tržištu), za Federaciju Bosne i Hercegovine.

INVESTICIJE U STALNA SREDSTVA

Izvori i metode prikupljanja podataka

Podaci o investicijama su prikupljeni putem sljedećih istraživanja:

- Godišnji izvještaj o investicijama u stalna sredstva (obrazac INV-01) za sve pravne osobe;
- za oblast poljoprivrede individualnog sektora (poljoprivredna gazdinstva) podaci su prikupljeni putem općina, a bazirani/temeljeni su na procjenama općinskih komisija.

Nisu obuhvaćena investiciona ulaganja samostalnih poduzetnika i domaćinstava/kućanstava.

Definicije i metodološka objašnjenja su zasnovana na metodologiji Evropski/Europski sistem računa 2010 (ESA 2010).

Podaci o investicijama prikazuju ukupno ostvarene investicije i ostvarene investicije u nova stalna sredstva po tehničkoj strukturi.

Svi podaci su iskazani po područjima Klasifikacije djelatnosti BiH 2010, koja je usklađena sa evropskom klasifikacijom NACE Rev. 2, a pravne osobe su grupisane prema sjedištu i pretežnoj djelatnosti investitora (organizacioni princip).

domestic market.

Weights used for calculating the PPI on the domestic market reflect the relative importance value of sale for each product in the total value production sold on the domestic market.

Weights used for calculating the PPI on the non-domestic market reflect the relative importance value of sale for each product in the total value production sold on the non-domestic market.

The main source of data for calculating weights is the Annual Survey on Industrial Production (IND-21).

For the production of weighting system applied for calculation of PPI, data for 2015 (based year) were used.

The new ponderation has been done each five years, while correction of weights has been done each year. Indices of price movements of products in that year are used as correction factor.

Classification and nomenclature

For calculating the price index, the PPI Classification of Activities (CEA BiH 2010) is used by which legal entities are classified in sections B, C and D and Nomenclature of Industrial Products (NIP BiH 2010).

Aggregation

Producer Price Index calculation starts from the computation of monthly average indices for each product produced by the more than one producer, using simple geometric mean. Aggregated indices are calculated by using Laspeyres formula for weighted arithmetic mean starting from the level of representative products to the all indices (total PPI, PPI on domestic market and PPI on non-domestic market) at the level of Federation Bosnia and Herzegovina.

GROSS FIXED CAPITAL FORMATION

Sources and methods of data collecting

Data on gross fixed capital formation are provided from:

- *The Annual Report on Gross Fixed Capital Formation for all legal entities (the INV-01 form);*
- *Data for agricultural households are collected by the municipalities, based on estimations.*

Data do not cover the investments realised by entrepreneurs and households.

Definitions and notes on methodology are based on the methodology European System of Accounts 2010 (ESA 2010).

Data on gross fixed capital formation present the gross fixed capital formation and gross fixed capital formation in new fixed assets by technical composition.

All data have been given by KD BIH 2010 sections of Classification of Activity, which is harmonized with the NACE Rev. 2 European Classification of Activity, and legal entities were grouped regarding to the main activity and headquarter of the investor (by organisational principle).

Definicije

Investicijama u stalna sredstva smatraju se nabavke/nabave preduzeća/poduzeća i drugih pravnih osoba radi dobivanja novih stalnih sredstava, povećanja vrijednosti ili zamjene postojećih stalnih sredstava (stambene zgrade, ostale zgrade i građevine, oprema i uređaji trajnijeg karaktera, osnovno stado, pošumljavanje i podizanje dugogodišnjih zasada, kapitalizirana ulaganja u istraživanje i razvoj, softveri i baze podataka itd). Nabavljena investicijska dobra mogu biti nova ili polovna/rabljena, kupljena od drugih u zemlji i inozemstvu. Stalna sredstva mogu, također, biti stečena trampom, primljena kao kapitalni transfer u naturi ili proizvedena u vlastitoj režiji. Obuhvataju se sve vrste ulaganja u nove kapacitete, kao i ulaganja za proširenje, rekonstrukciju i modernizaciju postojećih ili zamjenu zastarjelih, istrošenih ili slučajnom štetom uništenih kapaciteta. Ne obuhvata se redovno i tekuće održavanje stalnih sredstava, ulaganja u obrtna sredstva, usavršavanje osoblja, ispitivanje tržišta i kupovina zemljišta.

Ostvarene investicije predstavljaju vrijednost fizički realizovane izgradnje, izrade ili nabavke/nabave novih i polovnih/rabljenih stalnih sredstava tokom/tijekom godine, bez obzira na to jesu li završene, je li i kada izvršena njihova isplata.

Ostvarene investicije u nova stalna sredstva odnose se na onaj dio stalnih sredstava koji je nabavljen neposredno od izvođača građevinskih radova, proizvođača opreme ili proizveden u vlastitoj režiji, odnosno ona investicijska dobra koja još nisu bila predmet kupoprodaje između neposrednih korisnika tih dobara. Ovdje se uključuje i polovna/rabljena oprema nabavljena u inozemstvu, budući da izravno utiče na porast nacionalnog bogatstva u zemlji. Ostala polovna stalna sredstva nisu uključena u ostvarene investicije u nova stalna sredstva. U nabavku/nabavu novih stalnih sredstava svrstavaju se i investicije u veća poboljšanja postojećih stalnih sredstava.

Investicije u građevinske objekte i prostore obuhvataju stambenu izgradnju i ostale građevinske radove (ostala visokogradnja, niskogradnja i značajnija poboljšanja zemljišta).

Investicije u strojeve i opremu obuhvataju nabavku strojeva, opreme i transportnih sredstava.

Investicije u ostalo obuhvataju ulaganja u kultivisane biološke resurse (biološka sredstva), proizvode intelektualnog vlasništva i troškove prijenosa vlasništva zemljišta. U proizvode intelektualnog vlasništva spadaju: kapitalizirana ulaganja u istraživanje i razvoj, rudarska i mineralna istraživanja, softveri i baze podataka, književni i umjetnički originali i ostali proizvodi intelektualnog vlasništva.

POLJOPRIVREDA, ŠUMARSTVO I RIBOLOV

Podaci o klanju stoke i peradi u klaonicama prikupljaju se redovnim mjesečnim istraživanjem za poslovne subjekte, posebno za pravne osobe i dijelovi pravnih osoba (PO-52), a posebno za obrtnike (PO-52a).

Prikupljaju se podaci o broju grla zaklane stoke i peradi po vrstama i kategorijama, bruto težini, neto težini i randmanu. Iskazuje se sva zaklana stoka i perad bez obzira na porijeklo.

Definitions

Gross fixed capital formation in fixed assets includes provisions of enterprises and other organizations (legal entities) aimed at getting new fixed assets, increasing the value or replacing already existing fixed assets (residential buildings, other buildings and edifices, permanent equipment and installations, breeding stock, afforestation and long-standing plantations, research and development recognised as capital formation, software and databases, etc.). Provided capital formation assets can be new or used, bought in the country or abroad. Fixed assets can also be obtained through barter, received as capital transfer in kind or self-produced. All kinds of capital formation in new capacities are included, as well as investments in enlargement, reconstruction and modernisation of the already existing or substitution of outworn, worn off or not deliberately damaged capacities. Gross fixed capital formation excludes ordinary and current maintenance and repair of fixed assets, capital formation in current assets, personnel training services, market research and land purchase.

Gross fixed capital formation represents the value of physically made construction, produced or procured fixed assets (new and existing) throughout a year, regardless of whether they have been finished and whether or when the payment has been made.

Gross fixed capital formation in new fixed assets relates to the part of fixed assets that has been purchased directly from the contractor, producer of equipment, or that has been self-produced. This relates to the gross fixed capital formation assets still out of buying and selling transactions among users. It also includes the existing assets purchased abroad, since it directly influences the country's affluence. Other used fixed assets are not included in the gross fixed capital formation in new fixed assets. Provision of new fixed assets also includes the gross fixed assets for major improvements of the existing fixed assets.

Gross fixed capital formation in buildings and other structures includes dwellings and other buildings and structures (other buildings, civil engineering works and land improvements).

Gross fixed capital formation in machinery and equipment consists of purchase of machinery, equipment and transport equipment.

Gross fixed capital formation in other includes investments in cultivated biological resources, intellectual property products and costs of ownership transfer of land. Intellectual property products consists of research and development recognised as capital formation, mineral exploration, computer software and databases, literary or artistic originals and other intellectual property products.

AGRICULTURE, FORESTRY AND FISHING

The data on slaughtered of livestock and poultry in slaughterhouses are collected through the regular monthly surveys for business entities, separately for legal entities and part of legal entities (PO-52), and separately for entrepreneurs (PO-52a).

The data on the number of slaughtered cattle and poultry by types and categories, gross weight, net weight and randman are collected. All slaughtered cattle have been presented regardless of their origin.

Jedinice posmatranja i izvještajne jedinice za istraživanje PO-52 su pravne osobe i dijelovi pravnih osoba razvrstani prema KD BiH 2010 za obavljanje djelatnosti 10.1-Prerada i konzerviranje mesa i 10.12-Prerada i konzerviranje mesa peradi.

Jedinice posmatranja i izvještajne jedinice za istraživanje PO-52a su veterinarske stanice i kantonalne uprave za inspeksijske poslove za obrtnike registrovane prema KD BiH 2010 za obavljanje djelatnosti 10.11-Prerada i konzerviranje mesa i 10.12-Prerada i konzerviranje mesa peradi.

Definicije

Bruto težina predstavlja težinu stoke i peradi prije klanja izraženu u tonama.

Neto težina je težina očišćenog trupa zaklane stoke i peradi bez kože, krvi, glave (osim kod odojaka i peradi), utrobe, prednjih nogu do koljena i stražnjih nogu do skočnog zgloba, izraženo u tonama.

Randman zaklane stoke i peradi predstavlja odnos težine zaklane stoke i peradi (neto težine) i težine žive stoke i peradi (bruto težine), a iskazuje se u postocima sa jednom decimalom.

Skraćenice/Kratice

KD BiH 2010.	Klasifikacija djelatnosti BiH 2010.
t	tona
000	hiljada/tisuća

Prikupljanje kravljeg mlijeka i proizvodnja mliječnih proizvoda

Podaci o prikupljenom kravljem mlijeku i proizvodnji mliječnih proizvoda prikupljaju se redovnim mjesečnim istraživanjem „Mjesečni izvještaj o prikupljanju kravljeg mlijeka i proizvodnji mliječnih proizvoda“ (PO-M-MP/M). Ovim izvještajem prikupljaju se podaci o količini prikupljenog kravljeg mlijeka sa teritorije cijele Bosne i Hercegovine, sadržaju mliječne masti i proteina, te proizvodnji mliječnih proizvoda od kravljeg mlijeka.

Izvještajne jedinice i jedinice posmatranja su pravne osobe i dijelovi pravnih osoba razvrstani prema KD BiH 2010 u djelatnost 10.51-Proizvodnja mlijeka, mliječnih proizvoda i sira.

Definicije

Mlijeko za piće obuhvata sirovo mlijeko, neobrano mlijeko, djelomično obrano mlijeko i obrano mlijeko bez sadržaja aditiva.

Pavlaka/vrhnje obuhvata pavlaku/vrhnje za direktnu potrošnju s više ili manje od 29% mliječne masti.

Fermentirani proizvodi obuhvataju jogurt, tekući jogurt, kiselo mlijeko, acidofilno mlijeko, te ostale fermentirane proizvode.

Maslac/puter obuhvata otopljeni maslac/puter, ulje maslaca/putera i slične proizvode s više od 82% mliječne masti.

Kajmak je proizvod sličan maslacu/puteru sa sadržajem mliječne masti manjim od 80%, isključujući ostale masti.

Kravlji sir obuhvata sve vrste sira dobivene isključivo od kravljeg mlijeka (meki, polumeki, tvrdi i ostali sirevi), isključujući topljeni sir.

Observation and reporting units for survey PO-52 are legal entities and parts of legal entities classified, according to the KD B&H 2010 in class 10.11-Processing and preserving of meat and class 10.12-Processing and preserving of poultry meat.

Observation and reporting units for survey PO-52a are veterinary services and cantonal veterinary inspections for entrepreneurs registered according to the KD B&H 2010 in class 10.11-Processing and preserving of meat and class 10.12 -Processing and preserving of poultry meat.

Definitions

Gross weight is the weight of livestock and poultry in tons and before slaughter.

Net weight is the weight of dressed carcass of slaughtered livestock and poultry without skin, blood, head (except piglets and poultry), womb, front legs to the knee and the back legs to the hock, in tons.

Coefficient of utilization is ratio of weight of slaughtered cattle and poultry (net weight) and the weight of livestock and poultry (gross weight), and is expressed as a percentage with one decimal.

Abbreviations

KD B&H 2010	Classification of Activities of BiH, 2010
t	ton
000	thousand

Collection of cow's milk and production of dairy products

The data on collected cow's milk and production of dairy products are collected through regular monthly survey which is conducted through the report "Monthly report on the collection of cow's milk and production of dairy products". This report provides information on quantity of collected cow's milk from the whole territory of Bosnia and Herzegovina, milk fat and protein contents and the production of dairy products from cows' milk.

Reporting and observation units are legal entities and part of legal entities classified, according to the KD B&H 2010, in class 10.51-Production of milk, dairy products and cheese.

Definitions

Drinking milk comprises raw milk, whole milk, skimmed milk, semi-skimmed milk and skimmed milk containing no additives.

Cream comprises cream for direct consumption, with fat content more or less than 29%.

Fermented products include yoghurts, drinkable yoghurts, sour milk, acidified milk and other fermented products.

Butter includes melted butter, butter oil and similar products with more than 82% fat content.

Kaymak is a product similar to butter, with fat content less than 80%.

Cheese includes all kinds of cheese produced from cow's milk (soft, semi-soft, hard and other cheeses), excluding melted cheese.

Skraćenice/Kratice

KD BiH 2010	Klasifikacija djelatnosti BiH 2010
t	tona
kg	kilogram

Abbreviations

KD B&H 2010	Classification of Activities of BiH, 2010
t	ton
kg	kilogram

Otkup i prodaja poljoprivrednih proizvoda

Podaci o otkupu i prodaji poljoprivrednih proizvoda rezultat su redovnih mjesečnih istraživanja „Mjesečni izvještaj o otkupu poljoprivrednih proizvoda od porodičnih/obiteljskih poljoprivrednih proizvođača (obrazac TRG-31)“ i „Mjesečni izvještaj o prodaji poljoprivrednih proizvoda vlastite proizvodnje poljoprivrednih poslovnih subjekata i zemljoradničkih zadruga (obrazac TRG-33)“ koje provodi Federalni zavod za statistiku Federacije Bosne i Hercegovine na temelju Zakona o statističkim istraživanjima u FBiH "Službene novine FBiH" br. 63/03 i 9/09.

Ovim istraživanjima prikupljaju se podaci o otkupu i prodaji poljoprivrednih proizvoda: količina (u tonama, hilj. kom., hilj. lit), vrijednost (u KM) i prosječne cijene (u KM) za tekući mjesec.

Izveštajne jedinice za mjesečni izvještaj o prodaji poljoprivrednih proizvoda vlastite proizvodnje poslovnih subjekata i zemljoradničkih zadruga (obrazac TRG-33) su poslovni subjekti i dijelovi poslovnih subjekata razvrstani u područje A (Poljoprivreda, šumarstvo i ribolov) prema KD BiH 2010. Izveštajne jedinice za mjesečni izvještaj o otkupu poljoprivrednih proizvoda od porodičnih/obiteljskih poljoprivrednih proizvođača (obrazac TRG-31) su poslovni subjekti i dijelovi poslovnih subjekata koji vrše otkup poljoprivrednih proizvoda od porodičnih/obiteljskih poljoprivrednih proizvođača razvrstani u područje A,C i G prema KD BiH 2010.

Podaci o prodaji poljoprivrednih proizvoda na pijacama/tržnicama prikupljaju se redovnim mjesečnim istraživanjem: Mjesečni izvještaj o prometu poljoprivrednih proizvoda na pijacama/tržnicama (obrazac TRG -13). Izveštajne jedinice su poslovni subjekti koji pružaju usluge korištenja prodajnog prostora pijace.

Ovim istraživanjima prikupljaju se podaci o prodaji poljoprivrednih proizvoda na pijacama/tržnicama koje na pijacu iznose samo individualni poljoprivredni proizvođači (bez poljoprivrednih preduzeća i zemljoradničkih zadruga): količina (u tonama, hilj. kom., hilj. lit), vrijednost (u KM) i prosječne cijene (u KM) za tekući mjesec.

Definicije

Otkup poljoprivrednih proizvoda je kupovina odnosno preuzimanje poljoprivrednih proizvoda neposredno od porodičnih/obiteljskih proizvođača koje poslovni subjekti obavljaju radi dalje prodaje ili prerade.

Prodaja poljoprivrednih proizvoda je prodaja, odnosno isporuka poljoprivrednih proizvoda iz vlastite proizvodnje poslovnih subjekata i njihovih dijelova.

Šumarstvo

Podaci o proizvodnji šumarstva u državnim šumama rezultat su Mjesečnog istraživanja šumarstva ŠUM- 22 koje provodi Federalni zavod za statistiku na temelju Zakona o statističkim istraživanjima u FBiH «Službene novine Federacije BiH» br. 63/03 i 9/09.

Purchase and sale of agriculture products

Data on sale and purchase of agricultural products are the result of regular monthly surveys: Monthly Report on purchase of agricultural products from individual agricultural producers (TRG – 31) and Monthly Report on sale of own agricultural products by companies and agricultural cooperatives (TRG – 33) conducted by the Institute for statistics of FB&H on the basis of the statistical law on statistical surveys in FB&H in "Official Gazette of B&H" no. 63/03 and 9/09.

This survey collects data on the quantity (in tons, thous. Pcs., Thous. Lit), value (KM) and average price (KM) of purchase and sale of agricultural products for the current month.

Reporting units for the Monthly report on sale of own agricultural products by companies and agricultural cooperatives (TRG – 33) are legal entities and parts of legal entities classified according to the NACE-Rev 2 (KD B&H 2010) into the field A (Agriculture, hunting and forestry). Reporting units for the Monthly report on purchase of agricultural products from individual agricultural producers (TRG – 31) are legal entities engaged in purchase of agricultural products from individual family farms classified in activities in section A, C and G according to the NACE-Rev 2 (KD B&H 2010).

Data on turnover of agricultural products at marketplaces are collected through the regular statistical report: Monthly report on turnover of agricultural products at marketplaces (TRG – 13). Reporting units are business entities that provide services using selling area.

This survey collects data on the quantity (in tons, thous. Pcs., Thous. Lit), value (KM) and average price (KM) of purchase and sale of agricultural products at marketplaces from individual agricultural producers (without agricultural enterprises and cooperatives) for the current month.

Definitions

Purchase of agricultural products is buying, taking over agricultural products from individual producers which performing business entities with a view of further sale and processing.

Sale of agricultural products consists of sale, respectively delivery of agricultural products that are obtained from own production of business entities and parts of business entities.

Forestry

Data on production of forestry assortments in the publicly-owned forests are result of monthly reports on surveys of forests (ŠUM – 22) conducted by the Federal Office of Statistics on the basis of Act on Statistical Survey in FB&H (Official Gazette of FB&H, No 63/03 and 9/09.).

Mjesečnim izvještajem šumarstva obuhvaćene su sve pravne osobe razvrstane u Registru poslovnih subjekata u području A-Poljoprivreda, lov i šumarstvo, odjeljak 02-Šumarstvo, sječa drveta i usluge povezane sa njima, a koje se bave stalnom proizvodnjom šumskih sortimenata u državnim šumama.

Prikupljanje podataka o proizvodnji i prodaji u šumarstvu vrši se na osnovi Nomenklature proizvoda i usluga šumarstva – NPUŠ, koja je izrađena za potrebe statistike šumarstva na osnovi Liste karakterističnih proizvoda šumarstva, koju je Eurostat (Statistički ured Evropske unije) objavio kao integralni dio Priručnika za ekonomske račune poljoprivrede i šumarstva (Manual on the Economic Accounts of Agriculture and Forestry – EAF) u novembru/studenom 1997. godine.

Trupci (lišćara/listača i četinara/četinjača) su dijelovi debla koji su namjenjeni daljem prerađivanju piljenjem, ponekad rezanjem ili ljuštenjem jer imaju povoljna fizička i kemijska svojstva te su namjenjeni za industrijsku preradu.

Jamsko drvo (lišćara/listača i četinara/četinjača) namjenjeno je za razne tehničke svrhe jer ima vrlo povoljna fizička i kemijska svojstva. To je drvo koje se upotrebljava za izgradnju i održavanje jamskih rovova i okna, dakle za gradnju u zemlji i pod zemljom.

Ostalo dugo drvo (lišćara/listača i četinara/četinjača) obuhvaća sve vrste drveta pogodne za mehaničku preradu, stupove za elektro vodove i TT vodove te ostalo oblo drvo.

Prostorno drvo (lišćara/listača i četinara/četinjača) obuhvaća drvo za drvene ploče (pogodno za mehaničku preradu), a celulozno i taninsko drvo, zbog svog povoljnog kemijskog svojstva, pogodno je za kemijsku preradu. Taninsko drvo je sirovina iz koje se preradom dobivaju taninski ekstrati.

Ogrijevno drvo (lišćara/listača i četinara/četinjača) je namjenjeno neposredno za ogrev ili za proizvodnju drvenog uglja.

Ostalo grubo obrađeno drvo (lišćara/listača i četinara/četinjača) obuhvaća sitno tehničko drvo, pogodno za izradu drvenih motki i kolja, raznih letvi i stupova za ogradu, ručica za alat i sl.

INDUSTRIJA

Metod računanja

Indeksi industrijske proizvodnje izračunavaju se u dva koraka, korištenjem Laspeyres-ove formule. U prvom koraku indeksi se izračunavaju iz podataka o količinama pojedinačnih proizvoda iz Mjesečne NIP BiH 2013 i odgovarajućeg ponderacijskog koeficijenta, koji je aproksimacija dodane vrijednosti pojedinačnih proizvoda. U drugom koraku svi indeksi grana i viših nivoa ponderišu se strukturom dodane vrijednosti iz 2014. godine.

Standardi i klasifikacije

Prikupljanje podataka na obrascu MKPS IND-1 vrši se na osnovu Metodologije za popunjavanje izvještaja i Mjesečne Nomenklature industrijskih proizvoda - Mjesečna NIP BiH 2013. (www.fzs.ba). Mjesečna NIP BiH 2013 zasnovana je na izvornoj NIP BiH 2010 (Službeni glasnik br. 12/11 i 41/11) i ažurirana sa izmjenama i dopunama nastalim od 2010. do 2013. godine. Mjesečna NIP BiH 2013 je dodatno razrađena i dopunjena u skladu sa specifičnim potrebama obračuna indeksa industrijske proizvodnje u BiH, a saglasno sa EU regulativama za kratkoročne poslovne statistike.

Obuhvat mjesečnog istraživanja po ekonomskim djelatnostima

All legal entities classified in the Register of Business Entities under section A – Agriculture, hunting and forestry Section 02 – Forestry, felling and related services activities, engaged in permanent production forest assortments in the publicly-owned forests, and are extended by Monthly Report of forestry.

Data collection on production and sales of forestry is practised on the basis of the Nomenclature of Forest Products and Services NPUŠ which is made for the purposes of forestry statistics on the basis the List of Characteristic Products of the Commercial Timber Production compiled by the Eurostat (the Statistical Office of the European Union), and published as an integral part of the Manual for Economic Accounts of Agriculture and Forestry in November 1997.

Logs (broad-leaves trees and conifers) are parts of timber intended for further processing by sawing, sometimes by cutting or peeling, because of its good physical and chemical characteristics, so it is useful to be industrially processed.

Mining timber (broad-leaves trees and conifers) having very good physical and chemical characteristics, is intended for various technical purposes. It is used for building and maintaining pits and shafts, therefore, for constructing underground and on the surface.

Other long timber (broad-leaves trees and conifers) includes all kinds of wood suitable for mechanical processing, transmission-line and telephone-line pylons as well as other oval timber.

Stack wood (broad-leaves trees and conifers) includes wood for boards (suitable for mechanical processing), and wood-pulp and tannin wood are, because of its good chemical characteristics, suitable for chemical processing. Tannin wood is a material that, processed, gives tannin extracts.

Fuel wood (broad-leaves trees and conifers) is intended directly for fuel or production of wood coal.

Other roughly processed wood (broad-leaves trees and conifers) includes paltry technical wood suitable for processing of wood poles, different bars and fence piers, tool cages etc.

INDUSTRY

Calculation method

Indices of industrial production are calculated in two stages according to the Laspeyres formula. In the first stage, indices are calculated from quantity data on production of individual products according to the Monthly NIP BiH 2013 and an adequate weighting coefficient, which represents an estimated value added of individual products. In the second stage, all indices of groups and higher levels are weighted with shares of value added of individual products from 2014.

Standards and Classifications

Collecting data on the MKPS IND-1 is done on the basis of the methodology for completing the report and Monthly Nomenclature of Industrial Products - Monthly NIP 2013 (www.fzs.ba). Monthly NIP 2013 is based on the original NIP BiH 2010 (Official Gazette no. 12/11 and 41/11) and updated with amendments occurring since 2010. the 2013. Monthly NIP 2013 is further developed and supplemented in accordance with the specific purpose of calculating the index of industrial production in BiH, and in accordance with EU regulativama for short-term business statistics.

Reporting units for the Monthly Survey of Industrial

Mjesečnim izvještajem industrije (M KPS IND-1) obuhvaćena su sva pravna lica koja zapošljavaju deset i više zaposlenih (preduzeća/poduzeća i lokalne jedinice), razvrstana u Registru poslovnih subjekata Federalnog zavoda za statistiku. Indeks obima industrijske proizvodnje (IPI) obuhvata djelatnosti koje su svrstane u sljedeća područja KD BiH 2010:
B -Vađenje ruda i kamena
C -Prerađivačka industrija
D-Proizvodnja i snabdijevanje električnom energijom i plinom

Saglasno EU STS propisu br. 1165/98 i 1893/2006 sljedeće djelatnosti ne ulaze u obračun indeksa industrijske proizvodnje:
Oblast 36 - Sakupljanje, prečišćavanje i snabdijevanje vodom
Grana 35.3 - Proizvodnja i snabdijevanje parom i klimatizacija

Agregati glavnih industrijskih grupa (GIG)

Indeksi za GIG agregate izračunavaju se istom metodom kao indeksi po djelatnostima, samo se proizvodi grupišu prema i pretežnoj upotrebi proizvoda unutar oblasti i grane djelatnosti iz klasifikacije KD BiH 2010 (EU NACE Rev.2). Za izračunavanje indeksa za GIG agregate (EU MIGs) primjenjuju se nove definicije radi usklađivanja sa statističkim standardima EU.

AI Intermedijarni proizvodi: oblasti i grane KD BiH 2010: 07 – 09, 10.6, 10.9, 13.1 – 13.3, 16, 17, 20.1 – 20.3, 20.5, 20.6, 22 – 24, 25.5 – 25.7, 25.9, 26.1, 26.8, 27.1 – 27.4 i 27.9

AE Energija: oblasti KD BiH 2010: 05, 06, 19 i 35 (isključujući 35.3)

BB Kapitalni proizvodi: oblasti i grane KD BiH 2010: 25.1 – 25.4, 26.2, 26.3, 26.5, 26.6, 28, 29, 30.1 – 30.4, 32.5 i 33

CD Trajni proizvodi za široku potrošnju: oblasti i grane KD BiH 2010: 26.4, 26.7, 27.5, 30.9, 31, 32.1 i 32.2

CN Netrajni proizvodi za široku potrošnju: oblasti i grane KD BiH 2010: 10.1 – 10.5, 10.7, 10.8, 11, 12, 13.9, 14, 15, 18, 20.4, 21, 32.3, 32.4 i 32.9.

Prikazivanje serija indeksa

U skladu sa preporukama Eurostata, desezoniranje i kalendarsko prilagođavanje se vrši metodom TRAMO-SEATS u DEMETRA okruženju na mjesečnoj seriji izvornih indeksa industrijske proizvodnje. Produžavanje serije indeksa dodavanjem novih mjesečnih zapažanja za svaki idući mjesec može, zbog karakteristika primijenjene metode, prouzrokovati ispravke već objavljenih desezoniranih i kalendarski prilagođenih indeksa za nekoliko mjeseci unazad.

Desezonirani indeksi

Pojam desezonirani indeksi podrazumijeva da su podaci prilagođeni za sezonu i kalendarske dane. U skladu s preporukama Eurostata podaci koji se upoređuju s podacima od prethodnog mjeseca (mjesečno poređenje prema terminologiji i praksi Eurostata) prezentiraju se u desezoniranom obliku indeksa industrijske proizvodnje ili iz njih izračunatih stopa rasta.

Kalendarski prilagođeni indeksi

Pojam kalendarski prilagođeni indeksi podrazumijeva da su podaci prilagođeni za uticaj kalendarskih i radnih dana. U skladu s preporukama Eurostata podaci koji se upoređuju s podacima od istog perioda prethodne godine (godišnje poređenje prema terminologiji i praksi Eurostata) prezentiraju se u kalendarski prilagođenom obliku indeksa industrijske proizvodnje ili iz njih izračunatih stopa rasta.

Production (MKPS IND-1) are legal entities that employ ten or more employees (companies/ enterprises and local units) classified in the Register of Business Entities of Institute for Statistics of FB&H. Industrial production index (IPI) covers activities classified into the following sections of the KD BiH 2010:

B -Mining and quarrying

C -Manufacturing

D -Electricity and gas supply

In line with EU STS Regulation No. 1165/98 and 1893/2006, the following activities are excluded from the industrial production index calculation: Division 36 - Water collection, treatment and supply Group 35.3 – Steam and air conditioning supply

Main Industrial Grouping (MIGs) aggregates

Indices for MIG aggregates are calculated by the same method as the indices by activities, save for the fact that the products are grouped according to the predominant use of the products within the division and groups of KD BiH 2010 (EU NACE Rev. 2). To calculate the index for MIG aggregates, new definitions are applied with aim of harmonization with the EU statistical standards.

AI Intermediate goods: the KD BiH 2010 divisions and groups: 07– 09, 10.6, 10.9, 13.1 – 13.3, 16, 17, 20.1 – 20.3, 20.5, 20.6, 22 – 24, 25.5 – 25.7, 25.9, 26.1, 26.8, 27.1 – 27.4 and 27.9

AE Energy: the KD BiH 2010 divisions: 05, 06, 19 and 35 (exl. 35.3)

BB Capital goods: the KD BiH 2010 divisions and groups: 25.1 – 25.4, 26.2, 26.3, 26.5, 26.6, 28, 29, 30.1 – 30.4, 32.5 and 33

CD Consumer durables: the KD BiH 2010 divisions and groups: 26.4, 26.7, 27.5, 30.9, 31, 32.1 and 32.2

CN Consumer non-durables: the KD BiH 2010 divisions and groups: 10.1 – 10.5, 10.7, 10.8, 11, 12, 13.9, 14, 15, 18, 20.4, 21, 32.3, 32.4 and 32.9.

Indices series presentation

In accordance with the Eurostat's Recommendations, seasonal adjustment and working-day adjustment has been done by using the TRAMO-SEATS method in DEMETRA environment on the monthly series of original industrial production indices. Extending indices series by adding new monthly observations for each month could, because of the applied method characteristics, cause subsequent corrections of already published seasonally and working-day adjusted indices for several months backwards.

Seasonally adjusted indices

The term seasonally adjusted indices indicates that the data are adjusted for both seasonal and working-day effects. In line with the Eurostat's Recommendations, data that are compared with the data from the previous month (monthly comparison with Eurostat terminology and practices) are presented in a seasonally adjusted form of industrial production indices or their growth rates.

Working-day adjusted indices

The term working-day adjusted indices indicate that the data are adjusted only for working-day effects. In line with the Eurostat's Recommendations, data that are compared with data from the same period of the previous year (the annual comparison by Eurostat terminology and practices) are presented in a working-day adjusted form of industrial production indices or in their growth rates.

TRANSPORT I KOMUNIKACIJE

Podaci o željezničkom prijevozu robe i putnika dobiveni su iz istraživanja Tromjesečni izvještaj o željezničkom prijevozu (obrazac SA-ŽE/T).

Jedinice posmatranja

Jedinice posmatranja u željezničkom prijevozu su poslovni subjekti registrirani prema KD BiH 2010 u području H, u razredu: 49.10 – Željeznički prijevoz putnika, međugradski i 49.20 – Željeznički prijevoz robe.

Željeznički prijevoz

Svako kretanje robe i/ili putnika pri kojem se koristi željezničko vozilo na datoj željezničkoj mreži.

Unutrašnji željeznički prijevoz

Željeznički prijevoz između dva mjesta (mjesta utovara/ukrcaja i mjesta istovara/iskrcaja) smještenih u istoj zemlji.

Međunarodni željeznički prijevoz

Željeznički prijevoz između dva mjesta (mjesta utovara/ukrcaja i mjesta istovara/iskrcaja) u dvije različite zemlje.

Željeznički tranzit

Željeznički prijevoz kroz zemlju između dva mjesta (mjesta utovara/ukrcaja i mjesta istovara/iskrcaja) izvan te zemlje.

Željeznički putnik

Svaka osoba, isključujući članove osoblja voza, koja putuje željezničkim vozilom.

Željeznički putnički kilometar

Jedinica mjere koja predstavlja prijevoz jednog putnika željeznicom na udaljenosti od jednog kilometra.

Roba prevezena željeznicom

Bilo koja roba koja se prevozi željezničkim vozilom.

Željeznički tonski kilometar

Jedinica mjere robnog prijevoza koja predstavlja prijevoz jedne tone robe željeznicom na udaljenosti od jednog kilometra.

Podaci o aerodromskim uslugama dobiveni su iz istraživanja Tromjesečni izvještaj o aerodromskim uslugama (obrazac SA-AER/T).

Jedinice posmatranja

Jedinice posmatranja koje pružaju aerodromske usluge su poslovni subjekti registrirani prema KD BiH 2010 (NACE Rev. 2) u području H, u razredu 52.23 - Uslužne djelatnosti u vezi sa zračnim prijevozom. Podaci aerodroma/zračnih luka odnose se samo na usluge komercijalnih letova.

Definicije

Promet aviona/zrakoplova na aerodromima/u zračnim lukama obuhvata broj operacija slijetanja i polijetanja na posmatranim aerodromima/zračnim lukama domaćih i stranih aviona/zrakoplova. Odnosi se samo na usluge komercijalnih letova.

Pod pojmom prijevoz podrazumijeva se kretanje putnika ili tereta od jednog mjesta (mjesto ukrcaja/utovara) do drugog mjesta (mjesta iskrcaja/istovara) i predstavlja rad transportnih preduzeća/poduzeća.

Promet putnika na aerodromima/ zračnim lukama obuhvata broj

TRANSPORT AND COMMUNICATION

Data on railway transport of passengers and goods are collected by using the reporting method through Quarter report of Railway Transport (SA-ŽE/T).

Reporting units

Reporting units in railway transport are business entities classified in the Register of Business Entities under CA section H, group: 49.10 – Rail transport of passengers, interurban and 49.20 – Rail transport of goods.

Railway transport

Any movement of goods and/or passengers using a railway vehicle on a given railway network.

National railway transport

Railway transport between two places (a place of loading/embarkation and a place of unloading/ disembarkation) located in the same country.

International railway transport

Railway transport between two places (a place of loading/embarkation and a place of unloading/ disembarkation) in two different countries.

Rail transit

Railway transport through a country between two places (a place of loading/embarkation and a place of unloading/disembarkation) outside that country.

Rail passenger

Any person, excluding members of the train crew, who makes a journey by rail.

Rail passenger-kilometre

Unit of measure representing the transport of one rail passenger by rail over a distance of one kilometre.

Goods carried by rail

Any goods moved by rail vehicles.

Tonne-kilometre by rail

Unit of measure of goods transport which represents the transport of one tonne of goods by rail over a distance of one kilometre.

Data on transport at airports are collected by using the reporting method through the Quarterly Report on Transport in Airports (SA-AER/T).

Reporting units

Reporting units in transport at airports are business entities that are registered in the Section H of CA BiH 2010 (NACE Rev. 2) in the class 52.23 - Service activities incidental to air transportation. Data on airports refer only to commercial air transport services.

Definitions

Aircraft traffic in airports includes number of operations of landing and taking-off of domestic and foreign aircraft in observed airports. It refers only on services of commercial flights.

Considered as transport is movement of passenger or cargo from one place (loading place) to another place (unloading place) and representing the operation of transport enterprises.

Traffic of passengers in airports includes number of passengers'

putnika prispjelih na posmatrane aerodrome/zračne luke i otpremljene domaćim i stranim avionima/zrakoplovima. Obuhvaćeni su putnici i teret čija zračna putovanja počinju ili završavaju na aerodromu/ zračnoj luci koja izvještava. Isključeni su putnici u tranzitu.

Međunarodni prijevoz obuhvata prijevoz putnika između mjesta ukrcaja u našoj zemlji i mjesta iskrcanja u inozemstvu i obrnuto.

Promet tereta na aerodromima/u zračnim lukama obuhvata količinu tereta prispjelu na posmatrane aerodrome/ zračne luke i otpremljenu domaćim i stranim avionima/zrakoplovima. Odnosi se samo na robne i poštanske pošiljke, a isključuje prtljag putnika.

Međunarodni prijevoz obuhvata prijevoz robe između mjesta utovara u našoj zemlji i mjesta istovara u inozemstvu i obrnuto.

Podaci o poštanskim i kurirskim uslugama dobiveni su iz istraživanja: Tromjesečni izvještaj o poštanskim i kurirskim uslugama (obrazac SA-POS/T).

Jedinice posmatranja

Jedinice posmatranja u poštanskom saobraćaju su poslovni subjekti registrirani prema KD BiH 2010 (NACE Rev. 2): u području H, u razredima 53.10 – Djelatnost pružanja univerzalnih poštanskih usluga i 53.20 – Djelatnost pružanja ostalih poštanskih i kurirskih usluga.

Pismonosne, paketne i kurirske pošiljke obuhvaćaju broj pismonosnih pošiljaka prispjelih u unutrašnjem prometu i prispjelih i otpremljenih u međunarodnom prometu.

Pismonosna pošiljka jest vrsta pošiljke u poštanskom prometu u koju ubrajamo obična pisma, dopisnice, tiskovine, preporučene pismonosne pošiljke i pisma s označenom vrijednošću.

Kurirska usluga jest posebna poštanska usluga koja korisnicima omogućuje najbrži prijenos pismonosnih i paketnih pošiljaka.

Podaci o telekomunikacijskim uslugama dobiveni su iz istraživanja: Tromjesečni izvještaj o telekomunikacijama (obrazac TEKOM/T).

Jedinice posmatranja su poslovni subjekti registrirani prema KD BiH 2010 (NACE Rev. 2) u oblasti telekomunikacija u području J, u razredima 61.10. – Djelatnosti žičane telekomunikacije, 61.20 – Djelatnosti bežične telekomunikacije i 61.90 – Ostale telekomunikacijske djelatnosti.

Telekomunikacijska usluga jest usluga prijenosa, slanje ili primanje znakova, signala, pisanog teksta, slika, govora i zvukova ili priopćenja bilo koje prirode koja se pruža žičanim, svjetlosnim, bežičnim ili drugim elektromagnetskim sistemom uključujući omogućavanje upotrebe tih sistema kao cjeline ili djelomično davanjem u najam, prodajom ili na drugi način.

Nepokretna mreža jest telekomunikacijska mreža kod koje je međusobna povezanost svih elemenata ostvarena žičano.

Pokretna mreža jest telekomunikacijska mreža kod koje je međusobna povezanost nekih elemenata ostvarena bežično te se time omogućuje uspostavljanje veza i u uvjetima fizičkoga kretanja korisnika usluga te mreže.

Podaci o mobilnim telefonskim razgovorima u minutama uključuju post-paid i pre-paid korisnike.

arrivals and departures by domestic and foreign aircraft in observed airports. It includes passengers and freight whose air journey begins or finishes at the reporting airport. Passengers in transit are excluded.

International transport is conveying of passengers between the place of embarkment in our country and the place of disembarkment abroad, or the other way round.

Freight traffic in airports includes quantity of freight arrived and departed by domestic and foreign aircraft in observed airports. It refers only to shipments of goods and mail, while passengers' luggage is excluded.

International transport is conveying of goods between the place of embarkment in our country and the place of disembarkment abroad, or the other way round.

Data on postal and courier services are collected by using the reporting method through the Quarterly Report on Postal Traffic (SA-POS/T).

Reporting units

Reporting units in postal services relate to the activities of legal entities in Section H of CA BiH 2010 (NACE Rev. 2), in classes 53.10 - Postal activities under universal service obligation and 53.20 - Other postal and courier activities.

Letter, parcel and courier services include the number of letters arrived in domestic traffic, as well as those arrived and sent in international traffic.

Postal letter is a type of item in the postal traffic, which includes letters, postcards, blanks, registered mail and insured letters.

Courier service is a special postal service providing to users the fastest transfer of letters and parcels.

Data on telecommunication services are collected by using the reporting method through the Quarterly Report on Telecommunication Services (TEKOM/T).

Reporting units in telecommunication services relate to the activities of legal entities in Section J, classes 61.10 - Wired telecommunications activities, 61.20 - Wireless telecommunications activities and 61.90 - Other telecommunications activities.

Telecommunication service is a service of transfer, transmission or reception of signs, written text, pictures, speech, sounds or releasing of any kind rendered through wire, light, wireless or other electromagnetic systems, including the possibility of using those systems either as a whole or in part, through renting, sale or some other way.

Immobile network is telecommunication network in which all elements are connected by using wires.

Mobile network is a telecommunication network in which some elements are not connected by using wires. In that way, a connection is possible even when users are physically moving.

Data on mobile calls in the minutes include post-paid and pre-paid users.

SMS poruke (Short Message Service) jesu kratke tekstualne poruke. U ukupan broj SMS poruka uključeni su pre-paid i post-paid korisnici.

VANJSKA TRGOVINA

Izvori i metode prikupljanja podataka

Osnovni/temeljni izvor podataka za statistiku vanjske trgovine FBiH je Jedinствена carinska isprava (JCI) koju deklarant (poslovni subjekt ili druga ovlaštena osoba, npr špediter) podnosi carinamici prilikom carinjenja robe. Za prikupljanje i kontrolu ispravnosti carinskih deklaracija odgovorna je Uprava za indirektno/neizravno oporezivanje BiH (UIO), koja propisuje oblik, sadržaj, način ispunjavanja i podnošenja isprava u carinskom postupku. Federalni zavod za statistiku preuzima od Agencije za statistiku BiH, originalnu carinsku bazu podataka UIO u obliku slogova na magnetnom mediju i dalje ih statistički obrađuje i publicira.

Obuhvat podataka i jedinica posmatranja

U statistici vanjske trgovine Federacije BiH koristi se proširena definicija Specijalnog sistema trgovine prema kojoj se uključuju redovan izvoz i uvoz, unutarnja i vanjska obrada, te robe koje ulaze ili napuštaju slobodne industrijske zone. Jedinica posmatranja statističkog istraživanja robnog prometa s inostranstvom/inozemstvom je svaka robna isporuka koja se obavlja u okviru izvoza i uvoza robe, koja je homogena s gledišta vrste proizvoda, zemlje porijekla odnosno namjene, načina plaćanja i momenta prelaska granice. Isključuje se trgovina uslugama.

Klasifikacije i nomenklature

U statistici vanjske trgovine FBiH primjenjuje se Carinska tarifa BiH (CT BiH) koja je usklađena sa Kombiniranom nomenklaturom (CN) Evropske unije i Harmoniziranim sistemom/sustavom (HS) Svjetske carinske organizacije (WCO). Vanjskotrgovinske transakcije za svaki pojedinačni proizvod prate se na nivou/razini tarifne oznake od deset cifara. CT BiH je povezana sa Standardnom međunarodnom trgovinskom klasifikacijom UN (SITC, Rev. 3)¹ i sa Klasifikacijom djelatnosti BiH (KD) koja je usklađena sa statističkom klasifikacijom ekonomskih aktivnosti EU (NACE, Rev. 1.1.)². CT BiH podliježe godišnjoj reviziji u cilju usklađivanja sa izmjenama CN-a.

Konverzija valute

Podaci o izvozu i uvozu izraženi su vrijednosno u konvertibilnim markama. Vrijednosti izražene u drugim valutama preračunavaju se u konvertibilne marke primjenom tekućih dnevnih kurseva / tečajeva koji vrijede na dan carinjenja, a utvrđuje ih Centralna banka BiH. Sve su vrijednosti obračunate na osnovi pariteta franko BiH granica: FOB cijene za izvoz i CIF cijene za uvoz.

- 1) Standard International Trade Classification (SITC) Rev. 3
- 2) Statistical Classification of Economic Activities in the European Community (NACE Rev. 1.1.)

UNUTRAŠNJA/UNUTARNJA TRGOVINA

Izvori i metode prikupljanja podataka

Podaci o prometu u distributivnoj trgovini prema glavnoj (pretežnoj) djelatnosti dobiveni su iz statističkog istraživanja Tromjesečni izvještaj distributivne trgovine za pravne osobe (obrazac K KPS TRG02).

Istraživanje se provodi na temelju Zakona o statistici u Federaciji BiH ("Sl. Novine FBiH" br. 63/03 i 9/09).

SMS messages (Short Message Service) are short text message. The total number of SMS messages included pre-paid and post-paid users.

FOREIGN TRADE

Sources and methods of data collection

The main source of data for the statistics on exports and imports is Single Administrative Document (SAD). The BiH Indirect Taxation Agency is responsible for collection and control of the validity of SAD, and it also determines the form, the content, the way of filling in, and the way of submitting of SAD. Federal Office of Statistics receives from the BiH Agency for statistics original customs database, originated and reviewed from the Indirect Taxation Agency and performs further data processing and dissemination.

Coverage and Observation unit

The Special Trade System (Relaxed definition) is used in Federation of Bosnia and Herzegovina. Regular exports and imports, inward processing, outward processing and the goods flow in free industrial zones are included in the External Trade Statistics. Observation unit of statistical survey on trade in goods with the rest of the world is every exports / imports transportation of goods, homogenous in terms of production type, country of origin and/or destination, mode of payment and border-crossing time. Trade in services is excluded.

Classification and Nomenclatures

The Customs Tariff of BiH (CT) is used in External Trade Statistics. The tariff is in line with the EU Combined Nomenclature (CN) and with the Harmonized Commodity Description and Coding System (HS), which is managed by the World Customs Organization (WCO). External trade statistics present trade flows on each single product (the ten-digit subheading level of the CT). CT is linked to the international trade classification of the UN (SITC, Rev.3)¹, and to the BiH Classification of Activity, which is in line with EU classification of economic activities (NACE Rev. 1.1.)². The BiH Customs Tariff is revised every year to follow the updates of CN.

Validation

The value of exports and imports are expressed in convertible marks. The value expressed in other currency is converted into convertible marks by current daily exchange rate list valid on the day of custom clearance. Exchange rate list is established by Central bank of Bosnia and Herzegovina.. All values are calculated according to free BiH border parity, i.e. exports based on FOB parity, and imports based on CIF parity.

- 1) Standard International Trade Classification (SITC) Rev. 3
- 2) Statistical Classification of Economic Activities in the European Community (NACE Rev. 1.1.)

DOMESTIC TRADE

Source and methods of data collection

Data on realized turnover in the activities of distributive trade by main (prevailing) activity are collected from the Quarterly Report on Distributive Trade (K KPS TRG02 questionnaire).

This survey is conducted on the bases of Law on Statistical Survey in the FB&H ("Official Gazette FB&H No." 63/03 and 9/09). Methodology for this survey is based on Council Regulation

Metodologija istraživanja se temelji na Uredbi Vijeća EZ-a o kratkoročnim poslovnim statistikama br.1165/98 (aneks D), 1158/05, 1503/06 i 1893/06.

Obuhvat

Jedinice posmatranja/promatranja su poslovni subjekti (pravne osobe/lica) koji su prema glavnoj djelatnosti registrovani/registirani u području G – Trgovina na veliko i na malo; popravak motornih vozila i motocikala (KD BiH 2010). Obuhvaćeni su i poslovni subjekti koji su prema glavnoj razvrstani u druge djelatnosti ali se bave i distributivnom trgovinom (specijalna lista jedinica po vrsti djelatnosti).

Obrtnici nisu obuhvaćeni ovim istraživanjem.

Istraživanje se provodi na bazi uzorka koji je izabran iz ažuriranog Statističkog poslovnog registra Federalnog zavoda za statistiku.

Uzorkom su obuhvaćeni svi veliki poslovni subjekti, dok su srednji i mali izabrani metodom slučajnog stratificiranog uzorka.

Na osnovu/temelju rezultata dobivenih uzorkom ocjenjuje se cijeli skup.

Prezentacija indeksa

Rezultati se objavljuju u obliku prilagođenih i neprilagođenih nominalnih indeksa, što znači da nije isključen utjecaj promjena cijena.

Podaci koji se porede sa podacima od prethodnog tromjesečja, prezentiraju se u obliku sezonski prilagođenih indeksa. U obliku kalendarski prilagođenih indeksa se prezentiraju podaci koji se porede s podacima istog tromjesečja prethodne godine. Od 1. kvartala 2018. godine, referentna baza za izračunavanje indeksa je 2015. godina.

Radi održavanja dosljednosti i kontinuiteta s prethodno objavljenim podacima, indeksi ukupnog prometa se i dalje iskazuju u izvornom, neprilagođenom obliku ali se posebno ne komentiraju.

Sezonsko i kalendarsko prilagođavanje provedeno je metodom TRAMO/SEATS korištenjem J Demetra + softvera (verzija 2.2.0) na serijama tromjesečnih podataka od prvog tromjesečja 2006. godine.

Dodavanjem novih tromjesečnih podataka u seriji može doći do promjene sezonski prilagođenih i kalendarski prilagođenih indeksa za prethodna razdoblja.

Trgovina na malo

Izvori i metode prikupljanja podataka

Podaci o ostvarenom prometu u trgovini na malo dobiveni su iz istraživanja Mjesečni izvještaj trgovine na malo (obrazac M KPS TRG 01).

Istraživanje se provodi na osnovu/temelju Zakona o statistici u Federaciji BiH („Sl. Novine FBiH“ br.63/03 i 9/09).

Metodologija istraživanja se temelji na Uredbi Vijeća EZ-a o kratkoročnim poslovnim statistikama br. 1165/98 (aneks C), 1158/05., 1503/06. i 1893/06.

Obuhvat

Jedinice posmatranja/promatranja su poslovni subjekti (pravne osobe/lica) koji su prema glavnoj (pretežnoj) djelatnosti registrovani/ registrirani u trgovini na malo (područje G, oblast/odjeljak 47 KD BiH 2010). Obuhvaćeni su i izabrani poslovni subjekti koji su prema glavnoj djelatnosti razvrstani u druge djelatnosti, ali obavljaju i djelatnost trgovine na malo (specijalna lista).

Obrtnici nisu obuhvaćeni ovim istraživanjem.

Statističko istraživanje se provodi na bazi uzorka koji je izabran iz

Concerning Short Term Statistics No. 1165/98 (Annex D), 1158/05., 1503/06. and 1893/06.

Coverage

Observation units are business enterprises (legal entities) registered in the section G – Wholesale and retail trade; repair of motor vehicles and motorcycles as a main activity (KD BiH 2010) as well as business enterprises by main activity registered in other activities, but perform distributive trade activities (special list of kind of activity units).

The entrepreneurs are excluded.

Survey has been carried out on the sample made on the basis of updated Statistical Business Register of Federal institute for statistics.

The sample covers all large entities, while micro-sized and small enterprises are selected by the random stratified sample method.

The evaluation of the whole group is based on the results obtained through samples.

Presentation of indices

Results are shown in the form adjusted and non-adjusted nominal (value indices) indices, where no price-change impact is included.

Data that are compared to those from the previous quarter are presented in the seasonally adjusted index form. Data that are compared to the same quarter of previous year are presented in a form of working-day adjusted indices. Since 1st Quarter 2018, reference base year for index calculation is 2015.

In order to sustain the consistency and continuity with previously released data, indices continue to be presented as gross, unadjusted indices, but they are not commented in particular.

The seasonal (SA) and working day adjustment (WDA) are conducted using TRAMO/SEATS method in J Demetra + tool (version 2.2.0) data series starting from 1st quarter 2006.

Extension of index series, by adding of new quarterly observations in time series could cause subsequent correction for previous periods.

Retail trade

Source and method of data collection

Data on retail trade turnover are obtained by the Monthly Retail Trade Report (M KPS TRG 01 questionnaire).

This survey is conducted on the bases of Law on Statistical Survey in the Federation of B&H ("Official Gazette FB&H" No. 63/03 and 9/09).

Methodology for this survey is based on Council Regulation Concerning Short Term Statistics No. 1165/98 (Annex C), 1158/05., 1503/06. and 1893/06.

Coverage

Observation units are business enterprises (legal entities) by their main (prevailing) activity registered in the retailing trade (section G, division 47 of the KD BiH 2010) as well as selected business enterprises by their main activity registered in other activities, but perform retail trade activities (special list).

The entrepreneurs are excluded.

The survey is carried out on the sample base made on the basis of

Statističkog poslovnog registra Federalnog zavoda za statistiku. Uzorkom su obuhvaćeni svi veliki i srednji poslovni subjekti (čiji je godišnji promet 2.miliona/milijuna KM i više), a ostali poslovni subjekti su izabrani metodom slučajnog stratificiranog uzorka. Na osnovu/temelju rezultata dobivenih uzorkom ocjenjuje se cijeli skup.

Prezentacija indeksa

Rezultati se objavljuju u obliku nominalnih i realnih indeksa. Nominalni indeksi prikazuju kretanje prometa u tekućim cijenama, a realni indeksi pokazuju kretanje prometa u stalnim cijenama. Realni indeksi dobiveni su deflacioniranjem nominalnih vrijednosti prometa prilagođenim indeksom potrošačkih cijena. Od januara 2018. godine, referentni period za Indeks potrošačkih cijena je 2015=100.

Tzv. mjesečne stope promjena prezentiraju se u desezoniranom obliku indeksa, a tzv. godišnje stope promjena se prezentiraju u kalendarski prilagođenom obliku indeksa.

Radi održavanja dosljednosti i kontinuiteta s prethodno objavljenim podacima, indeksi se i dalje iskazuju i u obliku izvornih, neprilagođenih indeksa, ali se posebno ne komentiraju.

Sezonsko i kalendarsko prilagođavanje vrši se u softveru J Demetra + (verzija 2.2.0) metodom TRAMO SEATS na seriji mjesečnih podataka od januara 2011.godine. Dodavanjem novih mjesečnih podataka u seriji može doći do promjene desezoniranih i kalendarski prilagođenih indeksa za prethodna razdoblja, tako da se podaci iz ovog Biltena mogu razlikovati od prvih rezultata koji su objavljeni ranije.

Definicije

Promet je ukupan fakturisani/fakturirani iznos koje poslovni subjekt, izvještajna jedinica, obračuna za prodane robe ili pružene usluge tokom referentnog perioda trećim licima što odgovara njihovoj tržišnoj vrijednosti. Promet ne uključuje Porez na dodanu vrijednost (PDV).

Indeksi prometa iskazuju se na dva načina:

Za ukupan promet koji ostvaruju svi poslovni subjekti kojima je trgovina na malo glavna djelatnost (prema KD BiH 2010 registrovani/registirani u oblast 47).

Za promet od trgovine na malo koji iskazuju svi poslovni subjekti koji obavljaju djelatnost trgovine na malo, bez obzira na glavnu djelatnost

Podaci o prometu ostalih uslužnih djelatnosti dobiveni su iz statističkog istraživanja Tromjesečni izvještaj uslužnih djelatnosti (obrazac K KPS USL 01), koje se provodi od 2015. godine.

Istraživanje se provodi na osnovu/temelju Zakona o statistici u Federaciji BiH ("Sl. Novine FBiH" br. 63/03 i 9/09).

Metodologija istraživanja se temelji na Uredbi Vijeća EZ-a o kratkoročnim poslovnim statistikama br.1165/98 (aneks D), 1158/05, 1503/06 i 1893/06.

Obuhvat

Jedinice posmatranja/promatranja su poslovni subjekti (pravne osobe/lica) koji su prema glavnoj (pretežnoj) djelatnosti prema KD BiH 2010 registrovani/registirani u oblasti H53 – Poštanske i kurirske djelatnosti i području: J – Informacije i komunikacije, M – Stručne, naučne i tehničke djelatnosti (isključujući granu 70.1 i oblasti 72 i 75) i N – Administrativne i pomoćne usluge djelatnosti

Statistical Business Register of Federal Institute for statistics.

The sample covers all large and medium-sized business entities (with yearly turnover 2.millions or higher), while micro-sized and small enterprises are selected by the random stratified sample method.

The evaluation of the whole group is based on the results obtained through samples.

Presentation of indices

Results are shown in the form of nominal (value indices) and real (volume indices) indices. Value indices show turnover movements in current prices and volume indices show turnover movements in constant prices. Volume indices are calculated by deflating turnover by modified consumer price indices. From January 2018, the reference period for the Consumer Price Index is 2015 = 100.

So called month-on-month comparison are presented in seasonally adjusted index form, and so called year-on-year comparison are presented in working-day adjusted index form.

In order to sustain the consistency and continuity with previously released data, indices continue to be presented as gross, unadjusted indices, but they are not commented in particular.

The seasonal adjustment (SA) and working day adjustment (WDA) are conducted using J Demetra + software (version 2.2.0) by using TRAMO SEATS method on data series starting from January 2011.

Extension of index series, by adding of new monthly observations for each month could cause subsequent correction for previous periods. Data from this release may differ from previously published bulletin.

Definitions

Turnover is invoiced total value that enterprise, reporting unit, calculates for all sold goods and provided services during reference period to third parties. Turnover does not include Value added taxes (VAT).

Indices on the retail trade turnover are presented in two ways:

For the total turnover generated by all business entities with the retail trade as main activity (according to KD BiH 2010 classified in division 47).

For the retail trade turnover expressed by all business entities engaged in his activity, irrespective of their registered main activity

Data on realized turnover in the other activities are collected from the Quarterly Report on Other Services (K KPS USL 01 questionnaire). Survey is conducted since 2015.

This survey is conducted on the bases of Law on Statistical Survey in the F B&H ("Official Gazette FB&H No. " 63/03 and 9/09).

Methodology for this survey is based on Council Regulation Concerning Short Term Statistics No. 1165/98 (Annex D), 1158/05., 1503/06. and 1893/06.

Coverage

Observation units are business enterprises (legal entities) by main (prevailing) activity according to KD BiH 2010 registered in the division H53 – Postal and courier activities and section: J- Information and communication; M-Professional, scientific and technical activities (excluding group 70.1 and divisions 72 and 75) and N – Administrative and support service activities (excluding division 77 and branches

(isključujući oblast 77 i grane 81.1 i 81.3).

Obrtnici nisu obuhvaćeni ovim istraživanjem.

Istraživanje se provodi na bazi uzorka koji je izabran iz Statističkog poslovnog registra Federalnog zavoda za statistiku.

Uzorkom su obuhvaćeni svi veliki poslovni subjekti, dok su srednji i mali izabrani metodom slučajnog stratificiranog uzorka.

Na osnovu/temelju rezultata dobivenih uzorkom ocjenjuje se cijeli skup.

Prezentacija indeksa

Rezultati se objavljuju u obliku prilagođenih i neprilagođenih nominalnih indeksa, što znači da nije isključen utjecaj promjena cijena.

Podaci tekućeg tromjesečja u odnosu na podatke iz prethodnog tromjesečja, prezentiraju se u obliku sezonski prilagođenih indeksa. U obliku kalendarski prilagođenih indeksa se prezentiraju podaci koji se porede sa podacima istog tromjesečja prethodne godine.

Radi održavanja dosljednosti i kontinuiteta s prethodno objavljenim podacima, indeksi ukupnog prometa se i dalje iskazuju u izvornom, neprilagođenom obliku ali se posebno ne komentiraju.

Sezonsko i kalendarsko prilagođavanje provedeno je metodom TRAMO/SEATS korištenjem JDemetra+ softvera (verzija 2.2.0) na serijama tromjesečnih podataka počevši od prvog tromjesečja 2010. godine.

Dodavanjem novih tromjesečnih podataka u seriji može doći do promjene sezonski prilagođenih i kalendarski prilagođenih indeksa za prethodne periode/ razdoblja.

Definicije

Promet je ukupan fakturisani/fakturirani iznos koji poslovni subjekt obračuna za prodane robe ili pružene usluge tokom/tijekom referentnog perioda trećim licima što odgovara njihovoj tržišnoj vrijednosti. Promet ne uključuje Porez na dodanu vrijednost (PDV)

TURIZAM

Podaci o kapacitetima za smještaj, broju dolazaka i noćenja turista po vrstama objekata i prema zemlji prebivališta dobiveni su iz istraživanja Mjesečni izvještaj o turistima i noćenjima (obrazac TU-11).

Jedinice posmatranja su poslovni subjekti i njihovi dijelovi registrirani prema KD-u u području H - Ugostiteljstvo, tj. ugostiteljska i druga preduzeća koja pružaju usluge smještaja gostima.

Turist je svaka osoba koja u mjestu izvan svog prebivališta provede najmanje jednu noć u ugostiteljskom ili drugom objektu za smještaj gostiju, radi odmora ili rekreacije, zdravlja, studija, sporta, religije, porodice, poslova, javnih misija i skupova.

Domaći turist je svaka osoba sa prebivalištem u Bosni i Hercegovini koja u nekom mjestu u Bosni i Hercegovini, izvan mjesta svog prebivališta, provede najmanje jednu noć u ugostiteljskom ili drugom objektu za smještaj gostiju.

Stranim turistima smatraju se sve osobe koje u Bosni i Hercegovini nemaju stalno prebivalište, a provedu najmanje jednu

81.1 and 81.3).

The entrepreneurs are excluded.

Survey has been carried out on the sample made on the basis of Statistical Business Register of Federal institute for statistics.

The sample covers all large entities, while micro-sized and small enterprises are selected by the random stratified sample method.

The evaluation of the whole group is based on the results obtained through samples.

Presentation of indices

Results are shown in the form adjusted and non-adjusted nominal (value indices) indices, where no price-change impact is included

Data that are compared to those from the previous quarter are presented in the seasonally adjusted index form. Data that are compared to the same quarter of previous year are presented in a form of working-day adjusted indices.

In order to sustain the consistency and continuity with previously released data, indices continue to be presented as gross, unadjusted indices, but they are not commented in particular

The seasonal (SA) and working day adjustment (WDA) are conducted using TRAMO/SEATS method in JDemetra+ tool (version 2.2.0) data series starting from 1st quarter 2010.

Extension of index series, by adding of new quarterly observations in time series could cause subsequent correction for previous periods.

Definitions

Turnover is a total value of all goods sold and services provided on the market in the observed period, irrespective of whether paid or not. Value added tax (VAT) is excluded.

TOURISM

Data on capacities, the number of tourist arrivals and tourist nights by type of accomodation and country of residence are collected through Monthly Report on Tourist Arrivals and Tourist nights (Form TU-11)

Report units are business entities and their parts registered according to the CA under section H - Hotels and restaurants and other enterprises engaged in providing accomodation services in tourism.

Tourist is every person who, outside his place of permanent residence, spends at least one night in a hotel or another accomodation facility for reasons of rest, recreation, health, study, sport, religion, family, business, public tasks or meeting.

Domestic tourist is a person with permanent residence in Bosnia and Herzegovina who spends at least one night in a hotel or some other accomadation facility outside their place of residence.

Foreign tourist is a person with permanent residence outside Bosnia and Herzegovina who temporarily resides in Bosnia and Herzegovina

noć u ugostiteljskom ili drugom objektu za smještaj gostiju.

and who spends at least one night in a hotel or same other accommodation facility.

Turistički smještajni objekat je svaka jedinica koja redovno (ili povremeno-sezonski) obezbjeđuje smještaj za noćenje turistima. Turistički smještaj se dijeli na: kolektivni i privatni turistički smještaj.

Tourist accommodation is any facility that regularly (or occasionally) provides overnight accommodation for tourists. Tourist accommodation has been divided into two main groups: collective accommodation establishments and private tourist accommodation.

Soba je jedinica koju čini jedna soba ili skupina soba čineći nedjeljivu iznajmljivačku cjelinu u smještajnom objektu ili boravištu. Sobe mogu biti jednokrevetne, dvokrevetne ili višekrevetne zavisno da li su opremljene stalno za smještaj jedne, dvije ili više osoba. Ako se soba koristi za stalni boravak za više od godinu dana, ne bi trebala biti uključena. Kabine, kolibe, kućice, drvene kolibe, bungalovi i vile tretiraju se kao sobe i apartmani tj. mogu seostaviti kao jedinice.

A bedroom is a unit formed by one room or groups of rooms constituting an indivisible rental whole in an accommodation establishment or dwelling. Rooms may be single, double or multiple, depending on whether they are equipped permanently to sleep one, two or several people. If a room is used for permanent stay, for more than one year, it should not be included. Cabins, huts, cottages, wood huts, bungalows and villas can be treated as rooms and apartmans, which mean that can be left as a units.

Broj ležaja u objektu ili boravištu je određen brojem osoba koje mogu prenoćiti u ležajima u objektu (boravištu), ignorišući bilo kakve dodatne ležaje koji bi se mogli namjestiti na zahtjev gosta. Termin ležaj se primjenjuje na jedan ležaj, dvostruki ležaj se računa kao dva ležaja. Ta jedinica služi za mjerenje kapaciteta bilo kojeg tipa smještaja.

Number of bed-places in an establishment or dwelling is determined by the number of persons who can stay overnight in beds set up in the establishments, ignoring any extra beds that may be set up by customer request.

The term bed-place applies to a single bed. A double bed is counted as two bed-places. This unit serves to measure the capacity of any type of accommodation.

Stalnim ležajima se smatraju ležaji koji se redovito spremaju za iznajmljivanje gostima.

Invariably bed-places are bed-places which are regularly prepared for guest rent.

Pomoćnim ležajima se smatraju ležaji koji se prema potrebi pripremaju za iznajmljivanje gostima za vrijeme sezone.

Auxiliary bed-places are bed-places which, by the rule, serve for afretnoon gust rest as an extra bed-place accommodation capacities are comleted during the season.

Prosječna dužina boravka se izračunava dijeljenjem broja noćenja sa brojem dolazaka turista.

Average detention of foreign turist's stays are calculated by dividing number of overnights stays by the number of arrivals.

Bruto iskorištenost ležaja u jednom mjesecu se dobija tako što se podijeli broj ukupnih noćenja sa brojem ležaja koji se nude i brojem dana u datom mjesecu za istu grupu objekata, množenjem koeficijenta sa 100 da bi se rezultat izrazio u procentu.

The gross occupancy rate of bed-places in one mount is obtained by dividing total overnight stays by the product of bed-places on offer and the number of days in the corresponding month for the same group of establishments, multiplying the quotient by 100 to express the result as a percentage.