

SAOPĆENJE PRIOPĆENJE FIRST RELEASE

ISSN 1840-3478



GODINA / YEAR XII

SARAJEVO, 15. 03. 2019.

BROJ / NUMBER: 8.2.1

ZAPOSLENI PO PODRUČJIMA KD BiH 2010, JANUAR/SIJEČANJ 2019.¹⁾ PRVI REZULTATI

PERSONS IN EMPLOYMENT BY KD BiH 2010, JANUARY 2019¹⁾ FIRST RESULT

U januaru/siječnju 2019. ukupan broj zaposlenih u Federaciji BiH iznosio je 527.520. U odnosu na prethodni mjesec broj zaposlenih se smanjio za 0,3%, a broj zaposlenih žena za 0,2%.

Broj zaposlenih u pravnim osobama u odnosu na prethodni mjesec se smanjio za 0,2%, a broj zaposlenih žena za 0,1%.

Broj zaposlenih u obrtu i srodnim djelatnostima u odnosu na prethodni mjesec se smanjio za 1,4%, a broj zaposlenih žena za 1,0%.

Broj nezaposlenih u januaru/siječnju 2019. u odnosu na prethodni mjesec se smanjio za 0,4%, a broj nezaposlenih žena za 0,3%. Stopa registrirane nezaposlenosti u januaru/siječnju 2019. iznosila je 38,4%, a za žene 46,0%.

In January 2019 the total number of employed persons in Federation of BiH came to 527,520. In relation with the previous month the number of employed it decreased by 0.3% and the number of employed women by 0.2%.

The number of employed persons in legal entities it decreased by 0.2% and the number of employed women by 0.1%.

The number of employed persons in trades and related activities it decreased by 1.4%, and the number of employed women by 1.0%.

The number of unemployed in January 2019 compared to the previous month decreased by 0.4% and the number of unemployed women by 0.3%. The registered unemployment rate in January 2019 was 38.4%, and for women 46.0%.

AKTIVNO STANOVNIŠTVO U FEDERACIJI BiH PO SPOLU.

LABOUR FORCE IN FEDERATION OF BiH BY SEX

	I 2018		XII 2018		I 2019		Indeksi Indices				
							I 2019 XII 2018		I 2019 I 2018		
	ukupno Total	žene Women	ukupno Total	žene Women	ukupno Total	žene Women	ukupno Total	žene Women	ukupno Total	žene Women	
Aktivno stanovništvo	855.410	405.311	859.188	409.797	856.023	408.653	99,6	99,7	100,1	100,8	Active population (labour force)
Ukupno zaposleni	519.800	215.317	529.281	221.294	527.520	220.806	99,7	99,8	101,5	102,5	Total persons in employment
Zaposleni u pravnim osobama	461.583	191.035	471.235	197.002	470.310	196.768	99,8	99,9	101,9	103,0	Persons employed in legal entities
Zaposleni u obrtu i srodnim djelatnostima	58.217	24.282	58.046	24.292	57.210	24.038	98,6	99,0	98,3	99,0	Persons employed in trades and related activities
Nezaposleni²⁾	335.610	189.994	329.907	188.503	328.503	187.847	99,6	99,7	97,9	98,9	Unemployment ²⁾
Stopa registrirane nezaposlenosti ³⁾ , %	39,2	46,9	38,4	46,0	38,4	46,0					Registered unemployment rate ³⁾ , %

¹⁾ Od januara 2018. godine podaci o zaposlenima se preuzimaju od Porezne uprave Federacije BiH. Podaci su preuzeti retroaktivno i za 2017. godinu. Time je prekinuta dosadašnja serija podataka za ranije godine.

²⁾ Podaci o nezaposlenima preuzeti su od Federalnog zavoda za zapošljavanje.

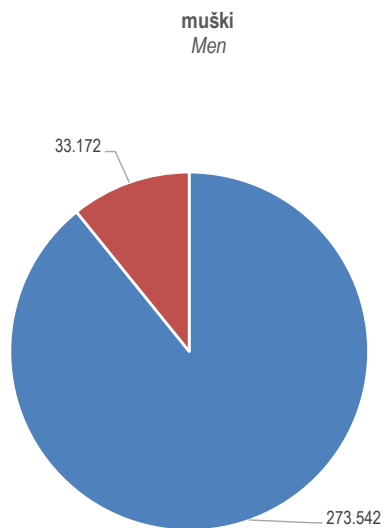
³⁾ Stopa nezaposlenosti izračunata je kao odnos nezaposlenih prema ukupnom aktivnom stanovništvu.

¹⁾ From January 2018 data on employees are taken over from the Tax Administration of the Federation of BiH. The data was taken retroactively and for 2017. This was terminated by the previous data series for the previous years.

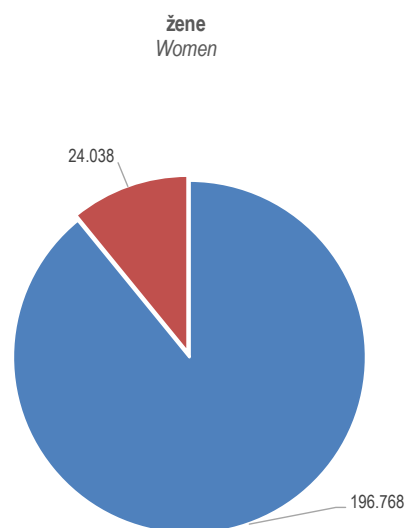
²⁾ Data on unemployed are taken over from the Federal Employment Institute.

³⁾ The registered unemployment rate is calculated as a ratio of unemployed persons to the total active population (labour force).

BROJ ZAPOSLENIH U PRAVNIM OSOBAMA I OBRTU I SRODNIM DJELATNOSTIMA PO SPOLU, JANUAR/SIJEČANJ 2019.
THE NUMBER OF EMPLOYED PERSONS IN LEGAL ENTITIES AND TRADES AND RELATED ACTIVITIES BY SEX, JANUARY 2019



- Zaposleni u pravnim osobama
Persons employed in legal entities
- Zaposleni u obrtu i srodnim djelatnostima
Persons employed in trades and related activities



- Zaposleni u pravnim osobama
Persons employed in legal entities
- Zaposleni u obrtu i srodnim djelatnostima
Persons employed in trades and related activities

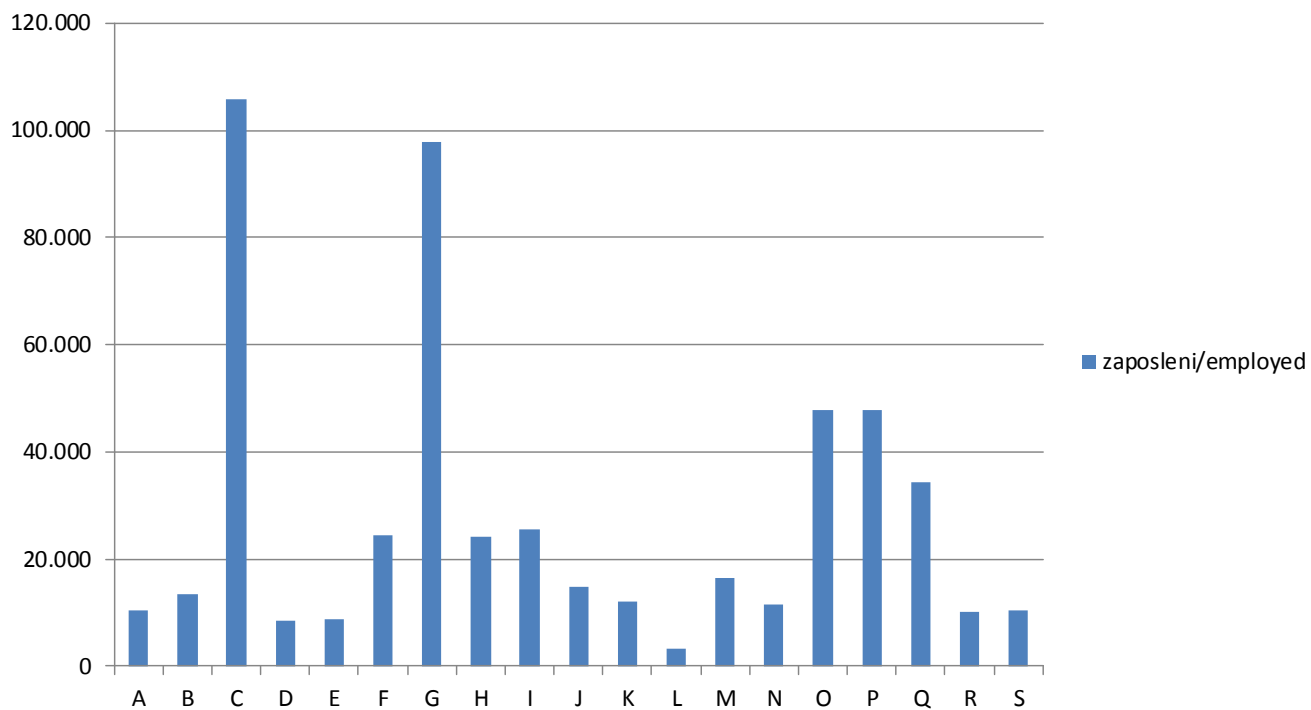
UKUPNO ZAPOSLENI PO PODRUČJIMA KD BiH 2010
TOTAL PERSONS IN EMPLOYMENT BY KD BiH 2010

Područja ¹⁾	Broj zaposlenih Number of employed persons				Indeksi Indices			Sections ¹⁾
	θ 2018	I 2018	XII 2018	I 2019	I 2019	I 2019	I 2019	
					XII 2018	I 2018	θ 2018	
UKUPNO	519.800	509.344	529.281	527.520	99,7	103,6	101,5	<i>Total</i>
A Poljoprivreda, šumarstvo i ribolov	10.940	10.346	10.748	10.417	96,9	100,7	95,2	<i>Agriculture, forestry and fishing</i> A
B Vađenje ruda i kamena	12.995	13.003	13.229	13.355	101,0	102,7	102,8	<i>Mining and quarrying</i> B
C Prerađivačka industrija	105.098	102.860	105.784	105.741	100,0	102,8	100,6	<i>Manufacturing</i> C
D Proizvodnja i snabdijevanje električnom energijom, plinom, parom i klimatizacija	8.703	8.744	8.634	8.613	99,8	98,5	99,0	<i>Electricity, gas, steam and air conditioning supply</i> D
E Snabdijevanje vodom; uklanjanje otpadnih voda, upravljanje otpadom te djelatnosti sanacije okoliša	8.551	8.332	8.688	8.653	99,6	103,9	101,2	<i>Water supply, sewerage, waste management and remediation activities</i> E
F Građevinarstvo	24.936	23.875	24.925	24.482	98,2	102,5	98,2	<i>Construction</i> F
G Trgovina na veliko i na malo; popravak motornih vozila i motocikala	97.110	94.633	98.415	97.889	99,5	103,4	100,8	<i>Wholesale and retail trade; repair of motor vehicles and motorcycles</i> G
H Prijevoz i skladištenje	24.062	23.724	24.365	24.230	99,4	102,1	100,7	<i>Transportation and storage</i> H
I Djelatnosti pružanja smještaja te pripreme i usluživanja hrane (hotelijerstvo i ugostiteljstvo)	26.237	24.907	26.025	25.602	98,4	102,8	97,6	<i>Accommodation and food service activities</i> I
J Informacije i komunikacije	14.419	13.953	14.920	14.912	99,9	106,9	103,4	<i>Information and communication</i> J
K Finansijske djelatnosti i djelatnosti osiguranja	11.920	11.715	11.975	11.994	100,2	102,4	100,6	<i>Financial and insurance activities</i> K
L Poslovanje nekretninama	3.010	3.161	3.234	3.186	98,5	100,8	105,8	<i>Real estate activities</i> L
M Stručne, naučne i tehničke djelatnosti	16.291	16.227	16.315	16.429	100,7	101,2	100,8	<i>Professional, scientific and technical activities</i> M
N Administrativne i pomoćne uslužne djelatnosti	11.205	10.865	11.538	11.594	100,5	106,7	103,5	<i>Administrative and support service activities</i> N
O Javna uprava i odbrana; obavezno socijalno osiguranje	47.133	47.000	47.337	47.679	100,7	101,4	101,2	<i>Public administration and defence; compulsory social security</i> O
P Obrazovanje	42.797	42.462	48.273	47.941	99,3	112,9	112,0	<i>Education</i> P
Q Djelatnosti zdravstvene i socijalne zaštite	34.148	33.794	34.524	34.455	99,8	102,0	100,9	<i>Human health and social work activities</i> Q
R Umjetnost, zabava i rekreacija	10.136	9.915	10.100	10.066	99,7	101,5	99,3	<i>Arts, entertainment and recreation</i> R
S Ostale uslužne djelatnosti	10.109	9.828	10.252	10.282	100,3	104,6	101,7	<i>Other service activities</i> S

¹⁾ Područja djelatnosti T (Djelatnosti domaćinstava kao poslodavaca; djelatnosti domaćinstava koja proizvode različita dobra i obavljaju različite usluge za vlastite potrebe) i U (Djelatnosti vanteritorijalnih organizacija i organa) nisu iskazani u ovom Saopćenju jer nisu obuhvaćeni istraživanjem.

¹⁾ Activity sections T (Activities of households as employers; undifferentiated goods-and-services-producing activities of households for own use) and U (Activities of extraterritorial organisations and bodies) are not presented in this First Release since they were not covered by the survey.

UKUPNO ZAPOSLENI PO PODRUČJIMA KD BiH 2010, JANUAR/SIJEČANJ 2019.
TOTAL PERSONS IN EMPLOYMENT BY KD BiH 2010, JANUARY 2019



METODOLOŠKA OBJAŠNJENJA

Izvori podataka

Podaci o ukupnom broju zaposlenih osoba u Federaciji BiH dobiveni su obradom podataka koji su preuzeti iz administrativnog izvora, Porezne uprave Federacije BiH.

Obuhvat i uporedivost

U broj zaposlenih osoba u FBiH uključeni su zaposleni u pravnim osobama i obrtu i srodnim djelatnostima.

Istraživanjem su obuhvaćene pravne osobe svih oblika vlasništva, tijela državne vlasti svih nivoa, ustanove i druge organizacije, po organizaciono teritorijalnom principu na nivou općine, koje posluju na teritoriji Federacije BiH.

Istraživanjem o zaposlenima u pravnim osobama obuhvaćeni su zaposleni koji imaju zasnovan radni odnos bez obzira na vrstu radnog odnosa i dužinu radnog vremena.

U ove podatke uključeni su i zaposleni u odbrani i policiji.

Istraživanjem o zaposlenima u obrtu i srodnim djelatnostima obuhvaćeni su zaposleni i vlasnici kojima je obrt osnovno zanimanje.

Podaci o nezaposlenima preuzimaju se od Federalnog Zavoda za zapošljavanje.

Definicije

Zaposleni su osobe koje su zasnovale radni odnos s poslodavcem (pravnom ili fizičkom osobom - obrt) na neodređeno ili određeno vrijeme, neovisno od dužine radnog vremena i vlasništva pravne osobe.

Godišnji prosjek broja zaposlenih izračunava se kao aritmetička sredina mjesečnih stanja.

Nezaposlene osobe su osobe bez zaposlenja, sposobne za rad, starosne dobi od 15 do 65 godina, evidentirane u biroima za zapošljavanje.

Stopa registrirane nezaposlenosti izračunava se kao odnos nezaposlenih prema ukupnom aktivnom stanovništvu.

Kratice

KD BiH 2010 Klasifikacija djelatnosti
Bosne i Hercegovine 2010

Znakovi

⊖ prosjek

NOTES OF METHODOLOGY

Sources of data

Data on the total number of persons in paid employment in the Federation of BiH were obtained by processing data that were taken from the administrative source, the Tax Administration of the Federation of BiH.

Coverage and comparability

The number of employees in FBiH includes employees in legal entities and crafts and related activities.

The survey includes legal entities of all types of ownership, government bodies, institutions and other organizations according to the territorial organizational principle at the municipal level, that operate on the territory of the Federation of BiH.

The survey on persons in paid employment in legal entities includes all persons who have signed a work contract, regardless of the type of work contract and whether they work full-time or less than full-time.

This data including employees in defence and police.

The survey on persons in crafts and related activities includes and employed and owners of craft.

Data on unemployment are obtained from the Federal Employment Institute.

Definitions

Employed are persons who have signed a contract with an employer (legal entities or owners of craft and trade) for a fixed or an unspecified period of time, irrespective of the type of ownership and of whether they work full-time or less than full-time.

Annual average of the number of persons in employment is calculated as an arithmetic means of monthly data.

Unemployed persons are persons without employment, capable of working, aged 15 to 65, registered in employment bureaus.

Registered unemployment rate is calculated as a ratio of the number of unemployed persons to the total active population (labour force).

Abbreviations

KD BiH 2010 Classification of Activities of
Bosnia and Herzegovina 2010

Symbols

⊖ average

Izdaje Federalni zavod za statistiku FBiH, 71000 Sarajevo, Zelenih beretki 26
Published by the Institute for Statistics of FBiH, 71000 Sarajevo, Zelenih beretki 26

Telefon/Phone: +387 (33) 20 64 52, Fax: +387 (33) 22 61 51
Elektronska pošta/E-mail: fedstat@fzs.ba, Internetska stranica/Web site: <http://www.fzs.ba>

Odgovara: Doc. dr. Emir Kremić, direktor
Person responsible: Assist. Prof. Dr. Emir Kremić, Director General

Saopćenje pripremili: Samka Avdić, Mujesira Salihagić, Mugdim Hadžalić
Prepared by: Samka Avdić, Mujesira Salihagić, Mugdim Hadžalić

Molimo korisnike da pri korištenju podataka navedu izvor
Users are kindly requested to state the source

Podaci iz ovog saopćenja objavljuju se na internetu
First Release data are published on the Internet