

GODINA / YEAR XI

SARAJEVO, 15. 01. 2019.

BROJ / NUMBER: 8.2.11

ZAPOSLENI PO PODRUČJIMA KD BiH 2010, NOVEMBAR/STUDENI 2018.¹⁾ PRVI REZULTATI

PERSONS IN EMPLOYMENT BY KD BiH 2010, NOVEMBER 2018¹⁾ FIRST RESULT

U novembru/studenom 2018. ukupan broj zaposlenih u Federaciji BiH iznosio je 529.147. U odnosu na prethodni mjesec broj zaposlenih se povećao za 0,4%, a broj zaposlenih žena za 0,8%.

Broj zaposlenih u pravnim osobama u odnosu na prethodni mjesec se povećao za 0,6%, a broj zaposlenih žena za 0,9%.

Broj zaposlenih u obrtu i srodnim djelatnostima u odnosu na prethodni mjesec se smanjio za 0,7%, a broj zaposlenih žena za 0,5%.

Broj nezaposlenih u novembru/studenom 2018. u odnosu na prethodni mjesec se smanjio za 0,1%, a broj nezaposlenih žena je ostao na istom nivou. Stopa registrirane nezaposlenosti u novembru/studenom 2018. iznosila je 38,3%, a za žene 46,1%.

In November 2018 the total number of employed persons in Federation of BiH came to 529,147. In relation with the previous month the number of employed it increased by 0.4% and the number of employed women by 0.8%.

The number of employed persons in legal entities it increased by 0.6% and the number of employed women by 0.9%.

The number of employed persons in trades and related activities it decreased by 0.7%, and the number of employed women by 0.5%.

The number of unemployed in November 2018 compared to the previous month decreased by 0.1% and the number of unemployed women remained on the same level. The registered unemployment rate in November 2018 was 38.3%, and for women 46.1%.

AKTIVNO STANOVNIŠTVO U FEDERACIJI BiH PO SPOLU.

LABOUR FORCE IN FEDERATION OF BiH BY SEX

LABOUR FORCE IN FEDERATION OF BIRTH SEX

	Q 2017		X 2018		XI 2018		Indeksi Indices				
							XI 2018 X 2018		XI 2018 Q 2017		
	ukupno Total	žene Women	ukupno Total	žene Women	ukupno Total	žene Women	ukupno Total	žene Women	ukupno Total	žene Women	
Aktivno stanovništvo	863.172	403.153	855.835	406.664	857.810	408.355	100,2	100,4	99,4	101,3	Active population (labour force)
Ukupno zaposleni	505.201	206.572	526.940	218.472	529.147	220.150	100,4	100,8	104,7	106,6	Total persons in employment
Zaposleni u pravnim osobama	449.667	183.524	467.640	193.768	470.266	195.574	100,6	100,9	104,6	106,6	Persons employed in legal entities
Zaposleni u obrtu i srodnim djelatnostima	55.534	23.048	59.300	24.704	58.881	24.576	99,3	99,5	106,0	106,6	Persons employed in trades and related activities
Nezaposleni ²⁾	357.971	196.581	328.895	188.192	328.663	188.205	99,9	100,0	91,8	95,7	Unemployment ²⁾
Stopa registrirane nezaposlenosti ³⁾ , %	41,5	48,8	38,4	46,3	38,3	46,1					Registered unemployment rate ³⁾ , %

¹⁾ Od januara 2018. godine podaci o zaposlenima se preuzimaju od Porezne uprave Federacije BiH. Podaci su preuzeti retroaktivno i za 2017. godinu. Time je prekinuta dosadašnja serija podataka za ranije godine.

²⁾ Podaci o nezaposlenima preuzeti su od Federalnog zavoda za zapošljavanje.

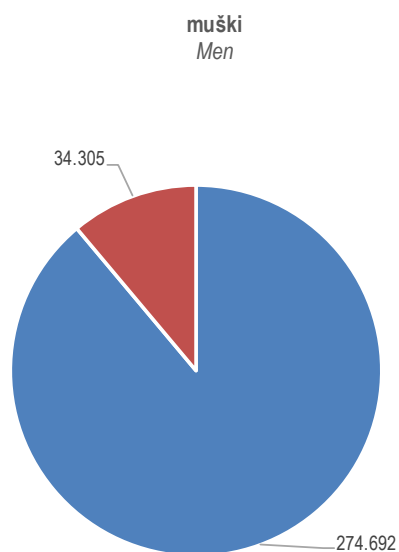
³⁾ Stopa nezaposlenosti izračunata je kao odnos nezaposlenih prema ukupnom aktivnom stanovništvu.

¹⁾ From January 2018 data on employees are taken over from the Tax Administration of the Federation of BiH. The data was taken retroactively and for 2017. This was terminated by the previous data series for the previous years.

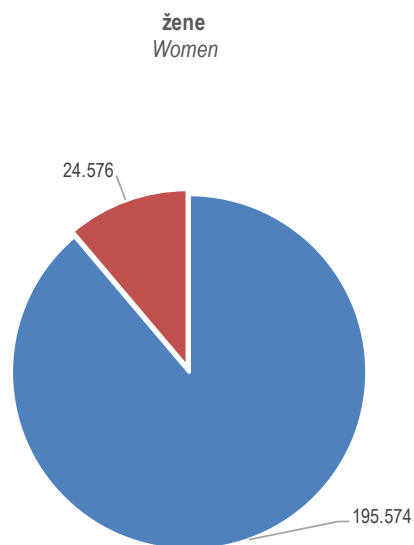
²⁾ Data on unemployed are taken over from the Federal Employment Institute.

³⁾ The registered unemployment rate is calculated as a ratio of unemployed persons to the total active population (labour force).

BROJ ZAPOSLENIH U PRAVNIM OSOBAMA I OBRTU I SRODNIM DJELATNOSTIMA PO SPOLU, NOVEMBAR/STUDENI 2018.
THE NUMBER OF EMPLOYED PERSONS IN LEGAL ENTITIES AND TRADES AND RELATED ACTIVITIES BY SEX, NOVEMBER 2018



- Zaposleni u pravnim osobama
Persons employed in legal entities
- Zaposleni u obrtu i srodnim djelatnostima
Persons employed in trades and related activities



- Zaposleni u pravnim osobama
Persons employed in legal entities
- Zaposleni u obrtu i srodnim djelatnostima
Persons employed in trades and related activities

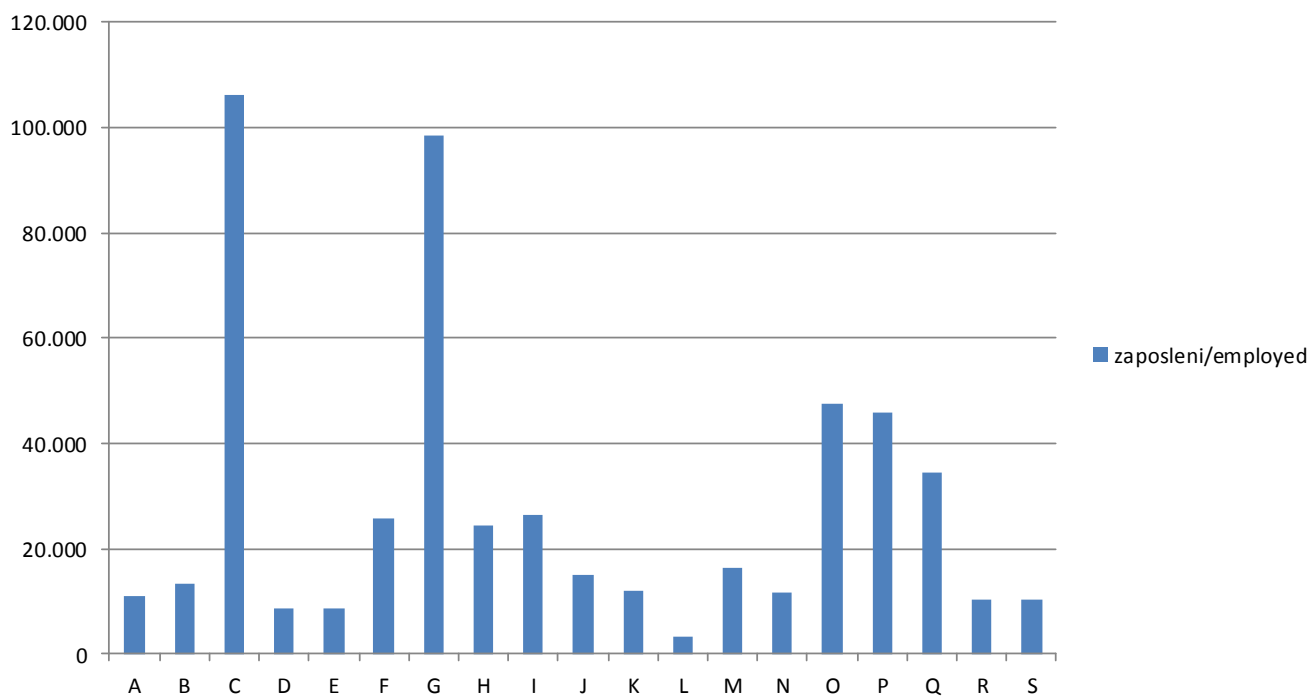
UKUPNO ZAPOSLENI PO PODRUČJIMA KD BiH 2010
TOTAL PERSONS IN EMPLOYMENT BY KD BiH 2010

Područja ¹⁾	Broj zaposlenih Number of employed persons				Indeksi Indices			Sections ¹⁾
	Ø 2017	XI 2017	X 2018	XI 2018	XI 2018 X 2018	XI 2018 XI 2017	XI 2018 Ø 2017	
UKUPNO	505.201	514.834	526.940	529.147	100,4	102,8	104,7	Total
A Poljoprivreda, šumarstvo i ribolov	10.389	10.624	11.301	11.108	98,3	104,6	106,9	<i>Agriculture, forestry and fishing</i> A
B Vađenje ruda i kamena	13.267	13.299	13.256	13.247	99,9	99,6	99,8	<i>Mining and quarrying</i> B
C Prerađivačka industrija	100.052	103.659	106.080	106.134	100,1	102,4	106,1	<i>Manufacturing</i> C
D Proizvodnja i snabdijevanje električnom energijom, plinom, parom i klimatizacija	8.788	8.777	8.681	8.702	100,2	99,1	99,0	<i>Electricity, gas, steam and air conditioning supply</i> D
E Snabdijevanje vodom; uklanjanje otpadnih voda, upravljanje otpadom te djelatnosti sanacije okoliša	8.267	8.485	8.765	8.760	99,9	103,2	106,0	<i>Water supply, sewerage, waste management and remediation activities</i> E
F Građevinarstvo	24.302	25.120	25.669	25.610	99,8	102,0	105,4	<i>Construction</i> F
G Trgovina na veliko i na malo; popravak motornih vozila i motocikala	94.058	95.144	98.553	98.535	100,0	103,6	104,8	<i>Wholesale and retail trade; repair of motor vehicles and motorcycles</i> G
H Prijevoz i skladištenje	23.416	23.803	24.376	24.514	100,6	103,0	104,7	<i>Transportation and storage</i> H
I Djelatnosti pružanja smještaja te pripreme i usluživanja hrane (hotelijerstvo i ugostiteljstvo)	24.754	25.804	26.667	26.365	98,9	102,2	106,5	<i>Accommodation and food service activities</i> I
J Informacije i komunikacije	14.035	14.042	14.795	14.861	100,4	105,8	105,9	<i>Information and communication</i> J
K Finansijske djelatnosti i djelatnosti osiguranja	11.628	11.796	11.988	11.990	100,0	101,6	103,1	<i>Financial and insurance activities</i> K
L Poslovanje nekretninama	2.830	2.814	3.019	3.235	107,2	115,0	114,3	<i>Real estate activities</i> L
M Stručne, naučne i tehničke djelatnosti	16.354	16.692	16.474	16.326	99,1	97,8	99,8	<i>Professional, scientific and technical activities</i> M
N Administrativne i pomoćne uslužne djelatnosti	10.633	10.913	11.363	11.513	101,3	105,5	108,3	<i>Administrative and support service activities</i> N
O Javna uprava i odbrana; obavezno socijalno osiguranje	47.288	47.035	47.568	47.492	99,8	101,0	100,4	<i>Public administration and defence; compulsory social security</i> O
P Obrazovanje	41.915	43.173	43.397	45.751	105,4	106,0	109,2	<i>Education</i> P
Q Djelatnosti zdravstvene i socijalne zaštite	33.677	33.776	34.443	34.519	100,2	102,2	102,5	<i>Human health and social work activities</i> Q
R Umjetnost, zabava i rekreacija	9.838	9.952	10.269	10.206	99,4	102,6	103,7	<i>Arts, entertainment and recreation</i> R
S Ostale uslužne djelatnosti	9.710	9.926	10.276	10.279	100,0	103,6	105,9	<i>Other service activities</i> S

¹⁾ Područja djelatnosti T (Djelatnosti domaćinstava kao poslodavaca; djelatnosti domaćinstava koja proizvode različita dobra i obavljaju različite usluge za vlastite potrebe) i U (Djelatnosti vanteritorijalnih organizacija i organa) nisu iskazani u ovom Saopćenju jer nisu obuhvaćeni istraživanjem.

¹⁾ Activity sections T (Activities of households as employers; undifferentiated goods-and-services-producing activities of households for own use) and U (Activities of extraterritorial organisations and bodies) are not presented in this First Release since they were not covered by the survey.

UKUPNO ZAPOSLENI PO PODRUČJIMA KD BiH 2010, NOVEMBAR/STUDENI 2018.
TOTAL PERSONS IN EMPLOYMENT BY KD BiH 2010, NOVEMBER 2018



METODOLOŠKA OBJAŠNJENJA

Izvori podataka

Podaci o ukupnom broju zaposlenih osoba u Federaciji BiH dobiveni su obradom podataka koji su preuzeti iz administrativnog izvora, Porezne uprave Federacije BiH.

Obuhvat i uporedivost

U broj zaposlenih osoba u FBiH uključeni su zaposleni u pravnim osobama i obrtu i srodnim djelatnostima.

Istraživanjem su obuhvaćene pravne osobe svih oblika vlasništva, tijela državne vlasti svih nivoa, ustanove i druge organizacije, po organizacionom teritorijalnom principu na nivou općine, koje posluju na teritoriji Federacije BiH.

Istraživanjem o zaposlenima u pravnim osobama obuhvaćeni su zaposleni koji imaju zasnovan radni odnos bez obzira na vrstu radnog odnosa i dužinu radnog vremena.

U ove podatke uključeni su i zaposleni u odbrani i policiji.

Istraživanjem o zaposlenima u obrtu i srodnim djelatnostima obuhvaćeni su zaposleni i vlasnici kojima je obrt osnovno zanimanje.

Podaci o nezaposlenima preuzimaju se od Federalnog Zavoda za zapošljavanje.

Definicije

Zaposleni su osobe koje su zasnovala radni odnos s poslodavcem (pravnim ili fizičkim licem - obrt) na neodređeno ili određeno vrijeme, neovisno od dužine radnog vremena i vlasništva pravne osobe.

Godišnji prosjek broja zaposlenih izračunava se kao aritmetička sredina mjesečnih stanja.

Nezaposlene osobe su osobe bez zaposlenja, sposobne za rad, starosne dobi od 15 do 65 godina, evidentirane u biroima za zapošljavanje.

Stopa registrirane nezaposlenosti izračunava se kao odnos nezaposlenih prema ukupnom aktivnom stanovništvu.

Kratice

KD BiH 2010 Klasifikacija djelatnosti
Bosne i Hercegovine 2010

Znakovi

Θ prosjek

NOTES OF METHODOLOGY

Sources of data

Data on the total number of persons in paid employment in the Federation of BiH were obtained by processing data that were taken from the administrative source, the Tax Administration of the Federation of BiH.

Coverage and comparability

The number of employees in FBiH includes employees in legal entities and crafts and related activities.

The survey includes legal entities of all types of ownership, government bodies, institutions and other organizations according to the territorial organizational principle at the municipal level, that operate on the territory of the Federation of BiH.

The survey on persons in paid employment in legal entities includes all persons who have signed a work contract, regardless of the type of work contract and whether they work full-time or less than full-time.

This data including employees in defence and police.

The survey on persons in crafts and related activities includes and employed and owners of craft.

Data on unemployment are obtained from the Employment Service of the Federation of BiH.

Definitions

Employed are persons who have signed a contract with an employer (legal entities or owners of craft and trade) for a fixed or an unspecified period of time, irrespective of the type of ownership and of whether they work full-time or less than full-time.

Annual average of the number of persons in employment is calculated as an arithmetic means of monthly data.

Unemployed persons are persons without employment, capable of working, aged 15 to 65, registered at the Municipal Employment Services as seekers of employment.

Registered unemployment rate is calculated as a ratio of the number of unemployed persons to the total active population (labour force).

Abbreviations

KD BiH 2010 Classification of Activities of
Bosnia and Herzegovina 2010

Symbols

Θ average

Izdaje Federalni zavod za statistiku FBiH, 71000 Sarajevo, Zelenih beretki 26
Published by the Institute for Statistics of FBiH, 71000 Sarajevo, Zelenih beretki 26

Telefon/Phone: +387 (33) 20 64 52, Fax: +387 (33) 22 61 51
Elektronska pošta/E-mail: fedstat@fzs.ba, Internetska stranica/Web site: <http://www.fzs.ba>

Odgovara: Doc. dr. Emir Krenić, direktor
Person responsible: Assist. Prof. Dr. Emir Krenić, Director General

Saopćenje pripremili: Samka Avdić, Mujesira Salihagić, Mugdim Hadžalić
Prepared by: Samka Avdić, Mujesira Salihagić, Mugdim Hadžalić

Molimo korisnike da pri korištenju podataka navedu izvor
Users are kindly requested to state the source

Podaci iz ovog saopćenja objavljuju se na internetu
First Release data are published on the Internet