

SAOPĆENJE PRIOPĆENJE FIRST RELEASE



GODINA / YEAR VI

SARAJEVO, 25.12.2018.

BROJ / NUMBER: 13.4.11

PRODAJA I OTKUP POLJOPRIVREDNIH PROIZVODA U FEDERACIJI BiH NOVEMBAR/STUDENI 2018. SALE AND PURCHASE OF AGRICULTURAL PRODUCTS IN THE FEDERATION OF BiH NOVEMBER 2018

Prodaja poljoprivrednih proizvoda na pijacama/tržnicama u Federaciji BiH, novembar/studen 2018. godine

Prodaja poljoprivrednih proizvoda na pijacama/tržnicama u novembru/studenom 2018. godine iznosila je 1.532.369 KM, što predstavlja povećanje prodaje za 19.926 KM ili za 1,32 % u odnosu na novembar/studen 2017. godine.

U novembru/studenom 2018. godine učešće u ukupnoj prodaji poljoprivrednih proizvoda na pijacama/tržnicama posmatrano po grupama proizvoda bilo je sljedeće: Povrće 43,9%, Perad i jaja 10,7%, Voće 21,4%, Krompir/krumpir 5,2%, Med i vosak 8,2%, Mlijeko 3,6%, Žita 0,9% i Grožđe 4,5%.

Prodaja i otkup poljoprivrednih proizvoda u Federaciji BiH, novembar/studen 2018. godine

Ukupna vrijednost prodaje poljoprivrednih proizvoda vlastite proizvodnje poljoprivrednih preduzeća/poduzeća i zemljoradničkih zadruga i otkupa poljoprivrednih proizvoda od porodičnih/ obiteljskih poljoprivrednih proizvođača u novembru/studenom 2018. godine iznosila je 25.853.088,39 KM što je u poređenju sa novembrom/studenim 2017. godine povećanje za 4.255.518 KM ili za 19,7%.

Ukupna vrijednost prodaje poljoprivrednih proizvoda vlastite proizvodnje poljoprivrednih preduzeća/poduzeća i zemljoradničkih zadruga u novembru/studenom 2018. godine iznosila je 17.891.622,83 KM što je u poređenju sa novembrom/studenim 2017. godine povećanje za 8.592.003 KM ili za 92,39%.

Ukupna vrijednost otkupa poljoprivrednih proizvoda od porodičnih/obiteljskih poljoprivrednih proizvođača u novembru/studenom 2018. godine iznosila je 7.961.465,56 KM što je u poređenju sa novembrom/studenim 2017. godine smanjenje za 4.336.485 KM ili za 35,26%.

Sale of agricultural products on green markets in Federation of B&H, November 2018

Value of sale of agricultural products on green markets in November 2018 was 1.532.369 KM, which represents a decrease of sale in amount of 19.926 KM or by 1,32 % in relation to November 2017.

In November 2018 share in total sale of agricultural products on green markets, grouped by products was as follows: Vegetable 43,9%, Poultry and eggs 10,7%, Fruit 21,4%, Potatoes 5,2%, Honey and wax 8,2%, Milk 3,6%, Cereals 0,9% and Grapes 4,5%.

Sale and purchase of agricultural products in Federation of B&H, November 2018

The total value of sale of agricultural products by own production of agricultural companies and agricultural cooperatives and purchase of agriculture products from individual agriculture producers in November 2018 was 25,853,088.39 KM, which represents an increase of sale in amount of 4,255,518 KM or by 19.7% in relation to November 2017.

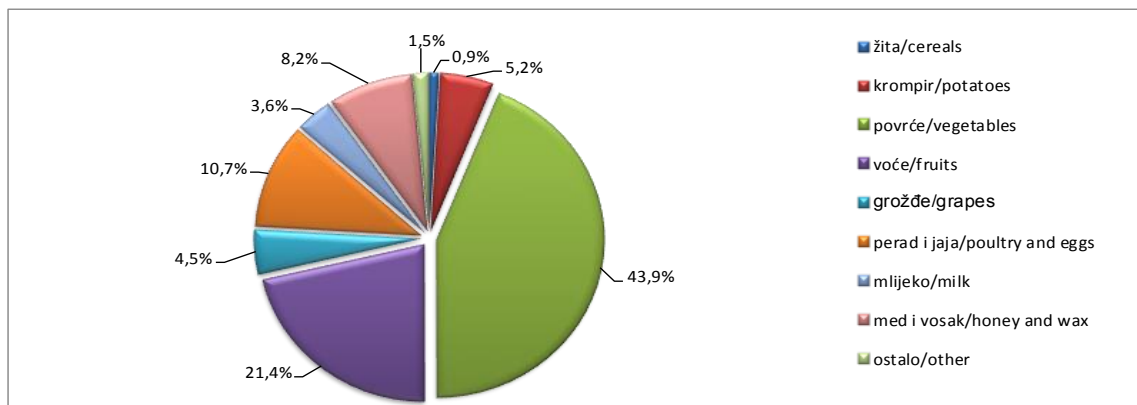
The total value of sale of agricultural products by companies and agricultural cooperatives in November 2018 was 17,891,622.83 KM, which represents an increase of sale in amount of 8,592,003 KM or 92,39% in relation to November 2017.

The total value of purchase of agricultural products by individual agriculture producers in November 2018 was 7,961,465.56 KM, which represents a decrease of sale in amount of 4,336,485 KM or by 35,26% in relation to November 2017.

1. PRODAJA POLJOPRIVREDNIH PROIZVODA NA PIJACAMA/TRŽNICAMA, NOVEMBAR/STUDENI 2018
SALE OF AGRICULTURE PRODUCTS ON GREEN MARKETS, NOVEMBER 2018

	XI 2018			I-XI 2018		Index I-XI 2018 I-XI 2017		
	količina u tonama Quantity in tons	vrijednost u KM Value in KM	prosječna cijena KM/kg Average price KM/kg	količina u tonama Quantity in tons	vrijednost u KM Value in KM	količina Quantity	vrijednost Value	
Ukupno	-	1.532.369	-	-	16.950.872	-	96,9	Total
Žita	-	14.080	-	-	245.373	-	152,2	Cereals
Pšenica	4	3.231	0,76	58	44.711	113,8	134,3	Wheat
Ječam	1	571	0,78	9	6.222	191,9	203,2	Barley
Kukuruz u znu	8	4.958	0,61	215	133.245	122,6	137,6	Maize, grain
Ostala žita	-	5.320	-	-	61.196	-	-	Other cereals
Krompir, konzumni	89	78.998	0,88	1.011	992.842	97,9	103,9	Potatoes, mercantile
Rezano cvijeće i rezani pupovi	-	350	-	-	5.835	-	92,6	Flowers and cut grooves
Povrće	-	672.598	-	-	7.937.575	-	104,5	Vegetables
Paradajz, konzumni	26	63.029	2,67	483	995.871	104,1	100,0	Tomatoes, mercantile
Grah	19	87.361	5,48	187	825.054	89,3	89,9	Beans
Cmi luk	40	57.883	1,44	514	750.291	92,1	106,0	Onions
Kupus	65	54.204	0,83	438	423.476	109,0	103,8	Cabbage
Mrkva	28	47.966	1,73	258	436.503	110,2	118,3	Carrot
Paprika, konzumna	57	97.458	1,72	476	934.470	108,2	108,0	Pepper
Krastavci, konzumni	18	29.451	1,61	289	483.726	105,3	110,1	Cucumbers
Špinat	14	35.490	2,46	252	651.061	108,5	127,5	Spinach
Zelena salata	8	20.961	2,54	129	307.471	87,9	85,7	Lettuce
Ostalo povrće	-	178.795	-	-	2.129.653	-	105,4	Other vegetables
Voće	-	328.209	-	-	3.896.586	-	85,8	Fruits
Šljive	26	30.715	1,17	202	285.274	147,2	136,7	Plums
Jabuke	63	85.359	1,35	598	864.582	91,2	81,7	Apples
Kruške	16	34.874	2,22	140	308.276	106,3	94,2	Pears
Trešnje	-	-	-	102	273.988	81,7	80,3	Cherries
Kajsije/Marellice	0	750	3,00	29	83.063	97,0	109,7	Apricots
Breskve	-	-	-	63	153.892	86,1	94,2	Peaches
Orasi u ljusci	5	25.750	5,53	21	121.554	61,5	65,1	Walnuts in shell
Jagode	-	-	-	110	310.913	37,5	41,9	Strawberries
Mandarine	41	65.165	1,60	229	386.943	97,2	103,5	Tangerines
Ostalo voće	21	85.596	4,08	306	1.107.991	-	104,0	Other fruits
Grožđe	-	69.595	-	-	445.876	-	86,1	Grapes
Grožđe, konzumno	27	69.595	2,54	171	445.876	70,9	86,1	Table grapes
Maslinovo ulje od masl.iz vlas.proiz., 000 l	1	12.860	15,88	10	98.980	83,1	87,4	Olive oil, from own production, 000 l
Perad i jaja	-	164.722	-	-	1.796.325	-	83,4	Poultry and eggs
Kokoš, zaklana i očišćena	4	21.625	5,41	66	242.317	73,9	60,2	Hens (slaughtered, cleaned)
Ostala perad, zakl. i očišć.	-	1.000	-	-	12.155	-	-	Other poultry, (slaughtered, cleaned)
Jaja, konzumna, 000 kom.	548	142.097	0,26	6.146	1.541.853	89,6	88,6	Eggs, 000 p.
Mlijeko	-	55.433	-	-	579.371	-	93,2	Milk
Mlijeko, svježe kravljje, 000 l	53	55.276	1,05	538	575.561	92,6	92,9	Cow milk, fresh, 000 l
Mlijeko, ostalo, 000 l	0	158	2,86	2	3.810	-	167,5	Milk, other, 000 l
Med i vosak	-	125.635	-	-	890.400	-	116,0	Honey and wax
Med	9	125.635	14,32	63	890.400	100,6	116,0	Honey
Riba	-	9.890	-	-	61.710	-	108,9	Fish
Riba, morska	1	8.750	8,33	6	49.650	110,6	111,1	Marine fish
Riba, riječna i jezerska	0	1.140	8,14	1	12.060	97,1	101,0	River and lake fish

Grafikon 1: Struktura ukupne prodaje poljoprivrednih proizvoda na zelenoj pijaci, %
Graph 1: Structure of total sale of agricultural products on green markets, %

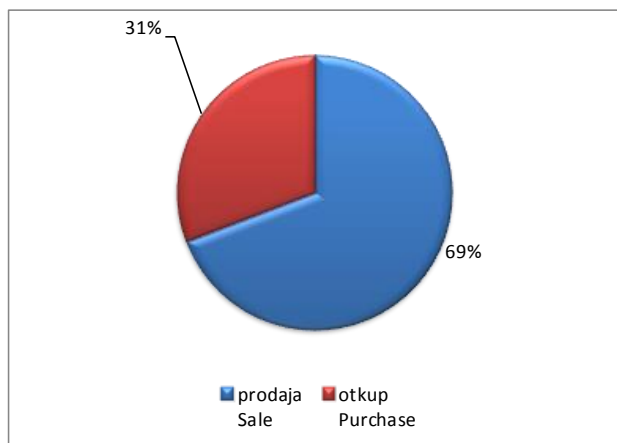


2. PRODAJA I OTKUP POLJOPRIVREDNIH PROIZVODA, NOVEMBAR/STUDENI 2018., vrijednost u KM
SALE AND PURCHASE OF AGRICULTURE PRODUCTS, NOVEMBER 2018, value in KM

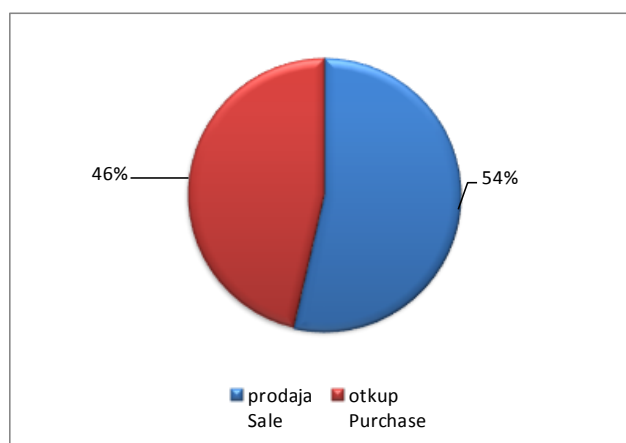
	XI 2018			I-XI 2018			Index I-XI 2018 I-XI 2017			
	ukupno <i>Total</i>	prodaja <i>Sale</i>	otkup <i>Purchase</i>	ukupno <i>Total</i>	prodaja <i>Sale</i>	otkup <i>Purchase</i>	ukupno <i>Total</i>	prodaja <i>Sale</i>	otkup <i>Purchase</i>	
Ukupno	25853088,39	17891622,83	7961465,56	263784080	141470487,1	122313592,9	99,9	113,5	87,7	Total
Ratarstvo	231.930	80.653	151.277	21.132.411	7.786.493	13.345.918	89,7	95,6	86,5	Field crops
Žita	1.318	1.318	-	6.641.797	2.953.274	3.688.523	113,5	121,3	108,0	Cereals
Industrijsko bilje	42.791	-	42.791	4.783.721	1.901.884	2.881.837	124,2	151,0	111,2	Industrial crops
Stočno krmno bilje	61.194	61.194	-	172.324	79.561	92.763	157,8	297,4	112,5	Fodder crops
Krompir i suho mahunasto povrće	29.724	2.279	27.446	877.123	83.418	793.706	116,8	42,7	142,8	Potatoes and pulses
Povrće	96.903	15.863	81.040	8.656.823	2.767.734	5.889.089	66,5	65,5	67,1	Vegetables
Sadni materijal	30.576	30.576	-	3.971.693	3.965.997	5.696	99,5	99,3	-	Planting material
Voćarstvo i vinogradarstvo	1.081.088	983.043	98.045	22.878.005	16.071.453	6.806.552	52,6	107,7	23,8	Fruit and viticulture
Voće i grožđe	323.673	225.628	98.045	12.828.377	6.021.825	6.806.552	37,9	113,7	23,8	Fruit and grapes
Alkoholna pića	757.415	757.415	-	10.049.628	10.049.628	-	104,4	104,4	-	Alcoholic beverages
Stočarstvo	14.021.607	6.309.521	7.712.086	195.036.939	93.301.724	101.735.215	107,3	107,6	107,0	Livestock breeding
Stoka	5.668.977	1.771.401	3.897.576	26.185.027	12.098.727	14.086.300	132,5	102,8	176,3	Livestock - live weight
Perad i jaja	4.580.046	3.797.024	783.022	76.241.400	69.702.790	6.538.610	108,0	109,2	96,7	Poultry and eggs
Mlijeko	3.438.003	741.096	2.696.907	83.817.305	11.128.485	72.688.820	103,4	101,2	103,7	Milk
Koža i vuna	334.581	-	334.581	8.793.208	371.723	8.421.485	85,0	¹⁾	81,9	Leather and wool
Ostali proizvodi	10.487.887	10.487.830	-	20.765.032	20.344.820	420.212	186,2	186,6	166,3	Other products
Med i vosak	1.500	1.500	-	460.985	40.830	420.155	171,3	247,5	166,3	Honey and wax
Riba	10.486.387	10.486.330	-	20.304.047	20.303.990	-	186,6	186,6	-	Fish

¹⁾ Indeksi preko 400% se ne objavljuju
¹⁾ indices over 400% are not published

2.1 Udio prodaje i otkupa poljoprivrednih proizvoda, novembar 2018., %
Share of purchase and sale of agricultural products, november 2018, %



2.2 Udio prodaje i otkupa poljoprivrednih proizvoda, I-XI 2018., %
Share of purchase and sale of agricultural products, period I-XI 2018, %



3. PRODAJA I OTKUP POLJOPRIVREDNIH PROIZVODA, NOVEMBAR/STUDENI 2018., KOLIČINA

SALE AND PURCHASE OF AGRICULTURE PRODUCTS, NOVEMBER 2018, QUANTITY

	XI 2018			I-XI 2018			
	ukupno <i>Total</i>	prodaja <i>Sale</i>	otkup <i>Purchase</i>	ukupno <i>Total</i>	prodaja <i>Sale</i>	otkup <i>Purchase</i>	
Pšenica, tona	-	-	-	17.057	5.388	11.669	Wheat, tons
Duhan suhi/suvi list, tona	-	-	-	442	-	442	Tobacco, (dry leaf), tons
Krompir/krumpir, konzumni, tona	29	5	25	1.107	92	1.014	Potatoes, mercantile, tons
Krompir/krumpir sjemenski, tona	-	-	-	60	60	-	Potatoes seed, tons
Kupus glavica, tona	53	3	50	401	11	391	Cabbage, tons
Jabuke (konzumne i za preradu), tona	233	196	36	2.544	702	1.841	Apples (eating and processing), tons
Vino, 000 l.	231	231	0	3.548	3.548	0	Wine, thousand litre
Telad, tona	61	31	29	767	565	213	Calves, tons
Goveda (starosti od 1 do 2 godine), tona	1.177	311	866	4.235	1.434	2.801	Cattle (1-2 years), tons
Krave, bikovi i junad (starosti od 2 godine), tona	44	29	16	1.041	560	481	Cows, bulls and heifers (2 year), tons
Svinje, tona	196	194	2	1.582	1.534	48	Pigs, tons
Janjad, tona	1	0	1	64	12	53	Lambs, tons
Tovljeni pilići (brojleri), tona	1.657	1.657	0	31.494	27.763	3.731	Fattened chicken, tons
Jednodnevni pilići, 000 kom.	145	145	-	6.789	6.789	-	One - day chicken, 000 pieces
Jaja konzumna, 000 kom.	1.322	1.322	-	50.872	50.872	-	Eggs, 000 pieces
Mlijeko kravlje, 000 l	5.792	1.167	4.625	157.450	16.343	141.108	Cow milk, 000 liter
Pastrmka/Pastrva, tona	1.548	1.548	-	2.879	2.879	-	Trout, tons

4. PROSJEČNA CIJENA PRODAJE I OTKUPA VAŽNIJIH POLJOPRIVREDNIH PROIZVODA, NOVEMBAR/STUDENI 2018., PROSJEČNA CIJENA U KM

AVERAGE PRICE FOR SALE AND PURCHASE OF IMPORTANT AGRICULTURAL PRODUCTS, NOVEMBER 2018., AVERAGE PRICE IN KM

	Prosječna cijena po jedinici mjere <i>Average price per unit of measure</i>		
	prodaja <i>Sale</i>	otkup <i>Purchase</i>	
Pšenica, kg	-	-	Wheat, kg
Duhan suhi/suvi list, tona	-	-	Tobacco, (dry leaf), tons
Krompir/krumpir, konzumni, kg	0,47	1,08	Potatoes, mercantile, kg
Kupus glavica, kg	0,51	0,45	Cabbage, kg
Jabuke (konzumne i za preradu), kg	0,49	0,25	Apples (eating and processing), kg
Vino, l	3,28	-	Wine, l
Telad, kg	4,14	4,10	Calves, kg
Goveda (starosti od 1 do 2 godine), kg	2,40	4,30	Cattle (1-2 years), kg
Krave, bikovi i junad (starosti od 2 godine), kg	1,83	2,55	Cows, bulls and heifers (2 year), kg
Svinje, kg	3,73	3,50	Pigs, kg
Janjad, kg	-	4,36	Lambs, kg
Tovljeni pilići (brojleri), kg	1,99	-	Fattened chicken, kg
Jednodnevni pilići, kom.	0,65	-	One - day chicken, pieces
Jaja konzumna, kom.	0,14	-	Eggs, pieces
Mlijeko kravlje, l	0,62	0,58	Cow milk, l
Pastrmka/Pastrva, kg	6,67	-	Trout, kg

METODOLOŠKA OBJAŠNJENJA

Podaci o otkupu i prodaji poljoprivrednih proizvoda rezultat su redovnih mjesečnih istraživanja „Mjesečni izvještaj o otkupu poljoprivrednih proizvoda od porodičnih/obiteljskih poljoprivrednih proizvođača (obrazac TRG-31)“ i „Mjesečni izvještaj o prodaji poljoprivrednih proizvoda vlastite proizvodnje poljoprivrednih poslovnih subjekata i zemljoradničkih zadruga (obrazac TRG-33).

Ovim istraživanjima prikupljaju se podaci o otkupu i prodaji poljoprivrednih proizvoda: količina (u tonama, hilj. kom., hilj. lit), vrijednost (u KM) i prosječne cijene (u KM) za referentni mjesec.

Izveštajne jedinice za mjesečni izvještaj o prodaji poljoprivrednih proizvoda vlastite proizvodnje poslovnih subjekata i zemljoradničkih zadruga (obrazac TRG-33) su poslovni subjekti i dijelovi poslovnih subjekata razvrstani u područje A (Poljoprivreda, šumarstvo i ribolov) prema KD BiH 2010. Izveštajne jedinice za mjesečni izvještaj o otkupu poljoprivrednih proizvoda od porodičnih/obiteljskih poljoprivrednih proizvođača (obrazac TRG-31) su poslovni subjekti i dijelovi poslovnih subjekata koji otkupljuju poljoprivredne proizvode od porodičnih/obiteljskih poljoprivrednih proizvođača radi njihove prodaje ili prerade razvrstani u područje C i G prema KD BiH 2010.

Podaci o prodaji poljoprivrednih proizvoda na pijacama/tržnicama prikupljaju se redovnim mjesečnim istraživanjem: Mjesečni izvještaj o prometu poljoprivrednih proizvoda na pijacama/tržnicama (obrazac TRG -13). Izveštajne jedinice su poslovni subjekti koji pružaju usluge korištenja prodajnog prostora pijace.

Ovim istraživanjima prikupljaju se podaci o prodaji poljoprivrednih proizvoda na pijacama/tržnicama koje na pijacu iznose samo individualni poljoprivredni proizvođači (bez poljoprivrednih preduzeća i zemljoradničkih zadruga): količina (u tonama, 000 kom., 000 lit), vrijednost (u KM) i prosječne cijene (u KM) za tekući mjesec.

Definicije

Otkup poljoprivrednih proizvoda je kupovina odnosno preuzimanje poljoprivrednih proizvoda neposredno od porodičnih/obiteljskih proizvođača koje poslovni subjekti obavljaju radi dalje prodaje ili prerade.

Prodaja poljoprivrednih proizvoda je prodaja, odnosno isporuka poljoprivrednih proizvoda iz vlastite proizvodnje poslovnih subjekata i njihovih dijelova.

NOTES ON METHODOLOGY

Data on sale and purchase of agricultural products are the result of regular monthly surveys: Monthly Report on purchase of agricultural products from individual agricultural producers (TRG – 31) and Monthly Report on sale of own agricultural products by companies and agricultural cooperatives (TRG – 33).

This survey collects data on the quantity (in tons, thous. Pcs., Thous. Lit), value (KM) and average price (KM) of purchase and sale of agricultural products for the reference month.

Reporting units and observation units for the Monthly report on sale of own agricultural products by companies and agricultural cooperatives (TRG – 33) are legal entities and parts of legal entities classified according to the NACE-Rev 2 (KD B&H 2010) into the field A (Agriculture, hunting and forestry). Reporting units and observation units for the Monthly report on purchase of agricultural products from individual agricultural producers (TRG – 31) are legal entities who purchase agricultural products from individual family farms for further selling or processing classified in activities in section C and G according to the NACE-Rev 2 (KD B&H 2010).

Data on turnover of agricultural products at marketplaces are collected through the regular statistical report: Monthly report on turnover of agricultural products at marketplaces (TRG – 13). Reporting units are business entities that provide services using selling area.

This survey collects data on the quantity (in tons, 000 Pcs., 000 Lit), value (KM) and average price (KM) of purchase and sale of agricultural products at marketplaces from individual agricultural producers (without agricultural enterprises and cooperatives) for the current month.

Definitions

Purchase of agricultural products is buying, taking over agricultural products from individual producers which performing business entities with a view of further sale and processing.

Sale of agricultural products consists of sale, respectively delivery of agricultural products that are obtained from own production of business entities and parts of business entities.

Izdaje Federalni zavod za statistiku FBIH, 71000 Sarajevo, Zelenih beretki 26
Published by the Institute for Statistics of FBIH, 71000 Sarajevo, Zelenih beretki 26

Telefon/Phone: +387 (33) 20 64 52, Fax: +387 (33) 22 61 51
Elektronska pošta/E-mail: fedstat@fzs.ba, Internetska stranica/Web site: <http://www.fzs.ba>

Odgovara: Doc. dr. Emir Kremlj, direktor
Person responsible: Assist. Prof. Dr. Emir Kremlj, Director General

Saopćenje pripremili: Fehrija Mehić, Dževad Čelik, Ismir Melez
Prepared by: Fehrija Mehić, Dževad Čelik, Ismir Melez

Molimo korisnike da prilikom korišćenja podataka navedu izvor
Those using data from this issue are requested to state the source

Podaci iz ovog saopćenja objavljuju se na internetu
First Release data are published on the Internet