

SAOPĆENJE PRIOPĆENJE FIRST RELEASE



GODINA / YEAR VI

SARAJEVO, 25.10.2018.

BROJ / NUMBER: 13.4.9

PRODAJA I OTKUP POLJOPRIVREDNIH PROIZVODA U FEDERACIJI BiH SEPTEMBAR/RUJAN 2018. SALE AND PURCHASE OF AGRICULTURAL PRODUCTS IN THE FEDERATION OF BiH SEPTEMBER 2018

Prodaja poljoprivrednih proizvoda na pijacama/tržnicama u Federaciji BiH, septembar/rujan 2018. godine

Prodaja poljoprivrednih proizvoda na pijacama/tržnicama u septembru/rujnu 2018. godine iznosila je 1.732.115 KM, što predstavlja smanjenje prodaje za 317.377 KM ili za 15,49 % u odnosu na septembar/rujan 2017. godine.

U septembru/rujnu 2018. godine učešće u ukupnoj prodaji poljoprivrednih proizvoda na pijacama/tržnicama posmatrano po grupama proizvoda bilo je sljedeće: Povrće 46%, Perad i jaja 9,1%, Voće 21,6%, Krompir/krumpir 5,1%, Med i vosak 7,6%, Mlijeko 3,2%, Žita 1,2% i Grožđe 5,1%.

Prodaja i otkup poljoprivrednih proizvoda u Federaciji BiH, septembar/rujan 2018. godine

Ukupna vrijednost prodaje poljoprivrednih proizvoda vlastite proizvodnje poljoprivrednih preduzeća/poduzeća i zemljoradničkih zadruga i otkupa poljoprivrednih proizvoda od porodičnih/ obiteljskih poljoprivrednih proizvođača u septembru/rujnu 2018. godine iznosila je 24.273.346,25 KM što je u poređenju sa septembrom/kolovozom 2017. godine smanjenje za 1.059.610 KM ili za 4,18%.

Ukupna vrijednost prodaje poljoprivrednih proizvoda vlastite proizvodnje poljoprivrednih preduzeća/poduzeća i zemljoradničkih zadruga u septembru/rujnu 2018. godine iznosila je 12.849.708,75 KM što je u poređenju sa septembrom/rujnom 2017. godine smanjenje za 916.853 KM ili za 6,66%.

Ukupna vrijednost otkupa poljoprivrednih proizvoda od porodičnih/obiteljskih poljoprivrednih proizvođača u septembru/rujnu 2018. godine iznosila je 11.423.637,50 KM što je u poređenju sa septembrom/kolovozom 2017. godine smanjenje za 142.757 KM ili za 1,23%.

Sale of agricultural products on green markets in Federation of B&H, September 2018

Value of sale of agricultural products on green markets in September 2018 was 1,732,115 KM, which represents a decrease of sale in amount of 317,377 KM or by 15.49 % in relation to September 2017.

In September 2018 share in total sale of agricultural products on green markets, grouped by products was as follows: Vegetable 46%, Poultry and eggs 9.1%, Fruit 21.6%, Potatoes 5.1%, Honey and wax 7.6%, Milk 3.2%, Cereals 1.2% and Grapes 5.1%.

Sale and purchase of agricultural products in Federation of B&H, September 2018

The total value of sale of agricultural products by own production of agricultural companies and agricultural cooperatives and purchase of agriculture products from individual agriculture producers in September 2018 was 24,273,346.25 KM, which represents a decrease of sale in amount of 1,059,610 KM or by 4.18% in relation to September 2017.

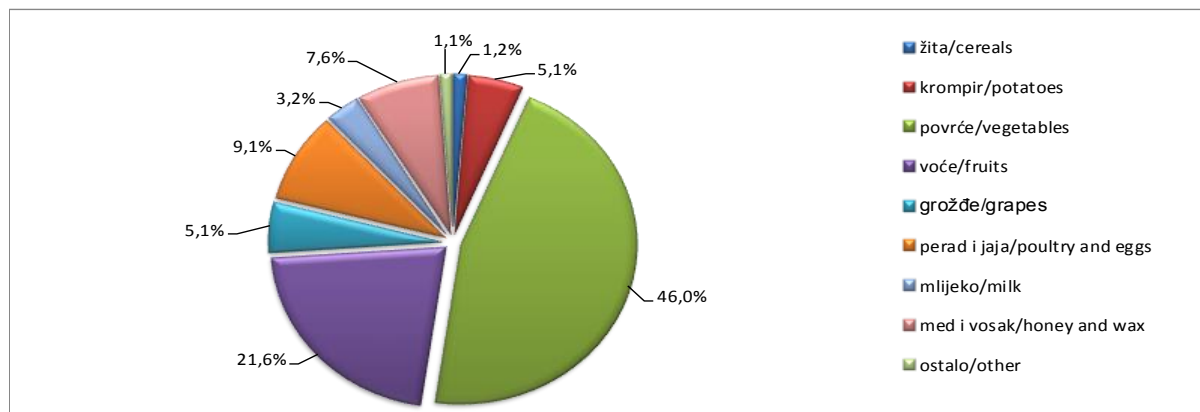
The total value of sale of agricultural products by companies and agricultural cooperatives in September 2018 was 12,849,708.75 KM, which represents a decrease of sale in amount of 916,853 KM or 6.66% in relation to September 2017.

The total value of purchase of agricultural products by individual agriculture producers in September 2018 was 11,423,637.50 KM, which represents a decrease of sale in amount of 142,757 KM or by 1.23% in relation to September 2017.

1. PRODAJA POLJOPRIVREDNIH PROIZVODA NA PIJACAMA/TRŽNICAMA, SEPTEMBAR/RUJAN 2018
SALE OF AGRICULTURE PRODUCTS ON GREEN MARKETS, SEPTEMBER 2018

	IX 2018			I-IX 2018		Index I-IX 2018 I-IX 2017		
	količina u tonama <i>Quantity in tons</i>	vrijednost u KM <i>Value in KM</i>	prosječna cijena KM/kg <i>Average price KM/kg</i>	količina u tonama <i>Quantity in tons</i>	vrijednost u KM <i>Value in KM</i>	količina <i>Quantity</i>	vrijednost <i>Value</i>	
Ukupno	-	1.732.115	-	-	13.743.322	-	86,0	Total
Žita	-	21.518	-	-	210.521	-	150,6	Cereals
Pšenica	6	4.193	0,65	48	37.712	106,2	127,4	Wheat
Ječam	1	350	0,56	7	4.871	161,1	175,1	Barley
Kukuruz u zmu	22	13.910	0,63	187	116.622	123,1	140,3	Maize, grain
Ostala žita	3	3.065	-	45	51.316	-	-	Other cereals
Krompir, konzumni	84	88.238	1,05	841	842.135	88,1	94,6	Potatoes, mercantile
Rezano cvijeće i rezani pupovi	-	45	-	-	4.935	-	87,3	Flowers and cut grooves
Povrće	-	796.780	-	-	6.468.633	-	92,1	Vegetables
Paradajz, konzumni	60	116.224	2,67	411	838.657	93,4	89,2	Tomatoes, mercantile
Grah	24	105.101	5,48	147	645.159	78,0	78,6	Beans
Crni luk	43	67.373	1,56	428	626.033	83,4	95,2	Onions
Kupus	58	45.673	0,79	286	302.057	82,6	84,7	Cabbage
Mrkva	31	36.886	1,19	201	336.258	94,0	100,3	Carrot
Paprika, konzumna	87	132.310	1,52	343	702.420	83,1	87,3	Pepper
Krastavci, konzumni	33	46.980	1,44	241	402.316	91,5	95,5	Cucumbers
Špinat	15	41.499	2,77	221	571.389	102,2	123,0	Spinach
Zelena salata	7	18.437	2,70	114	272.775	82,3	82,3	Lettuce
Ostalo povrće	-	186.297	-	-	1.771.570	-	93,6	Other vegetables
Voće	-	373.931	-	-	3.251.020	-	76,7	Fruits
Šjive	56	74.832	1,34	141	208.609	105,7	102,1	Plums
Jabuke	57	74.626	1,31	473	693.149	78,0	70,5	Apples
Kruške	20	38.318	1,90	107	239.576	91,2	85,0	Pears
Trešnje	-	-	-	102	273.988	81,7	80,3	Cherries
Kajsije/Marelice	3	6.875	2,63	27	79.013	91,9	104,4	Apricots
Breskve	5	11.069	2,29	61	148.652	84,2	92,0	Peaches
Orasi i ljusci	2	10.973	5,04	14	81.224	48,4	54,2	Walnuts in shell
Jagode	0	300	3,00	110	310.753	37,5	41,9	Strawberries
Mandarine	26	53.809	2,07	150	262.429	83,1	92,8	Tangerines
Ostalo voće	22	103.129	4,67	267	953.518	-	93,9	Other fruits
Grožđe	-	87.957	-	-	280.799	-	69,1	Grapes
Grožđe, konzumno	39	87.957	2,26	98	280.799	50,4	69,1	Table grapes
Maslinovo ulje od masl.iz vlas.proiz., 000 l	1	9.060	11,19	8	73.260	72,2	70,3	Olive oil, from own production, 000 l
Perad i jaja	-	157.590	-	-	1.459.520	-	77,8	Poultry and eggs
Kokoš, zaklana i očišćena	5	22.802	5,03	57	195.952	68,1	51,9	Hens (slaughtered, cleaned)
Ostala perad, zakl. i očišć.	0	1.160	-	1	9.675	-	-	Other poultry, (slaughtered, cleaned)
Jaja, konzumna, 000 kom.	556	133.628	0,24	5.016	1.253.893	83,3	84,3	Eggs, 000 p.
Mlijeko	-	55.986	-	-	466.233	-	82,5	Milk
Mlijeko, svježe kravlje, 000 l	53	55.587	1,05	432	462.886	81,8	82,2	Cow milk, fresh, 000 l
Mlijeko, ostalo, 000 l	0	399	3,05	2	3.347	-	175,3	Milk, other, 000 l
Med i vosak	-	130.820	-	-	642.687	-	94,6	Honey and wax
Med	9	130.820	14,52	46	642.687	80,0	94,6	Honey
Riba	-	10.190	-	-	43.580	-	87,1	Fish
Riba, morska	1	8.450	8,05	4	32.900	84,9	83,8	Marine fish
Riba, riječna i jezerska	0	1.740	12,43	1	10.680	93,5	98,8	River and lake fish

Grafikon 1: Struktura ukupne prodaje poljoprivrednih proizvoda na zelenoj pijaci, %
Graph 1: Structure of total sale of agricultural products on green markets, %



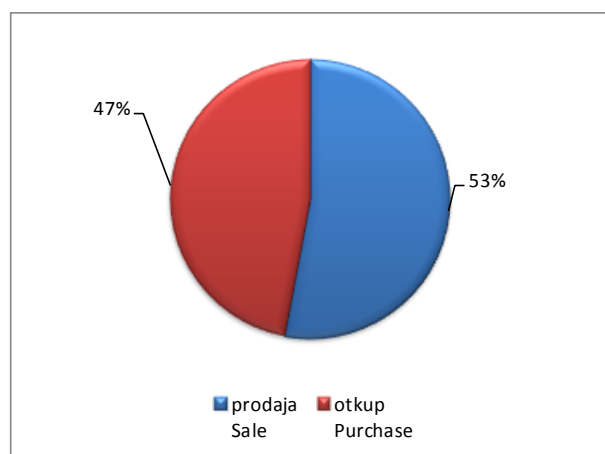
2. PRODAJA I OTKUP POLJOPRIVREDNIH PROIZVODA, SEPTEMBAR/RUJAN 2018., vrijednost u KM
SALE AND PURCHASE OF AGRICULTURE PRODUCTS, SEPTEMBER 2018, value in KM

	IX 2018			I-IX 2018			Index I-IX 2018 I-IX 2017			
	ukupno <i>Total</i>	prodaja <i>Sale</i>	otkup <i>Purchase</i>	ukupno <i>Total</i>	prodaja <i>Sale</i>	otkup <i>Purchase</i>	ukupno <i>Total</i>	prodaja <i>Sale</i>	otkup <i>Purchase</i>	
Ukupno	24.273.346	12.849.709	11.423.638	212.853.240	111.895.062	100.958.178	95,7	107,8	85,2	Total
Ratarstvo	2.015.966	898.844	1.117.122	17.837.260	6.485.915	11.351.345	83,2	86,6	81,3	Field crops
Žita	1.083.229	826.056	257.173	6.249.493	2.706.384	3.543.109	110,7	119,7	104,7	Cereals
Industrijsko bilje	452.954	24.572	428.382	2.264.556	965.362	1.299.194	94,0	116,8	82,1	Industrial crops
Stočno krmno bilje	240	-	240	88.820	6.452	82.368	90,9	¹⁾	116,0	Fodder crops
Krompir i suho mahunasto povrće	180.546	2.674	177.872	832.238	73.969	758.269	140,4	41,2	183,5	Potatoes and pulses
Povrće	298.997	45.542	253.455	8.402.154	2.733.748	5.668.406	66,1	65,2	66,6	Vegetables
Sadni materijal	177.189	177.189	-	3.745.173	3.739.477	5.696	116,5	116,4	-	Planting material
Voćarstvo i vinogradarstvo	2.901.021	1.803.952	1.097.069	18.859.473	13.654.583	5.204.890	48,2	109,9	¹⁾	Fruit and viticulture
Voće i grožđe	1.451.379	354.310	1.097.069	10.765.368	5.560.478	5.204.890	34,2	117,0	¹⁾	Fruit and grapes
Alkoholna pića	1.449.642	1.449.642	-	8.094.105	8.094.105	-	105,6	105,6	-	Alcoholic beverages
Stočarstvo	17.813.476	9.159.110	8.654.366	162.663.984	79.158.170	83.505.814	108,5	109,6	107,6	Livestock breeding
Stoka	3.736.891	2.764.428	972.463	19.138.191	9.799.209	9.338.982	114,5	98,7	137,7	Livestock - live weight
Perad i jaja	6.069.077	5.395.443	673.634	64.529.384	59.540.095	4.989.289	110,0	111,8	92,3	Poultry and eggs
Mlijeko	7.492.260	999.239	6.493.021	71.599.006	9.447.143	62.151.863	108,8	105,2	109,3	Milk
Koža i vuna	515.248	-	515.248	7.397.403	371.723	7.025.680	85,5	¹⁾	81,8	Leather and wool
Ostali proizvodi	1.365.695	810.614	555.081	9.747.340	8.856.917	890.423	112,1	104,6	385,1	Other products
Med i vosak	558.411	3.330	555.081	928.253	37.830	890.423	379,4	280,2	385,1	Honey and wax
Riba	807.284	807.284	-	8.819.087	8.819.087	-	104,3	104,3	-	Fish

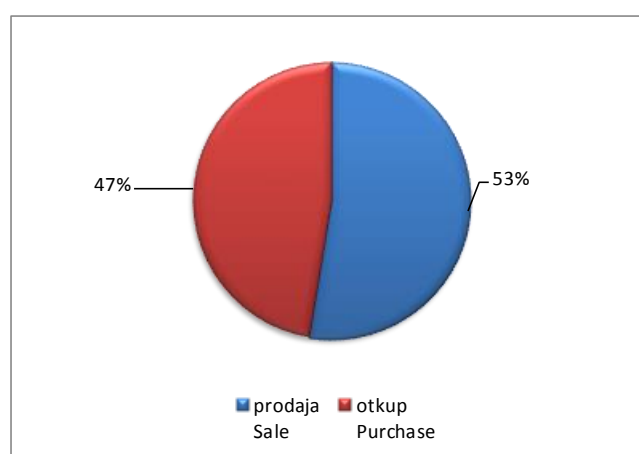
¹⁾ Indeksi preko 400% se ne objavljuju

¹⁾ indices over 400% are not published

2.1 Udio prodaje i otkupa poljoprivrednih proizvoda, septembar 2018., %
 Share of purchase and sale of agricultural products, September 2018, %



2.2 Udio prodaje i otkupa poljoprivrednih proizvoda, I-IX 2018., %
 Share of purchase and sale of agricultural products, period I-IX 2018, %



3. PRODAJA I OTKUP POLJOPRIVREDNIH PROIZVODA, SEPTEMBAR/RUJAN 2018., KOLIČINA

SALE AND PURCHASE OF AGRICULTURE PRODUCTS, SEPTEMBER 2018, QUANTITY

	IX 2018			I-IX 2018			
	ukupno <i>Total</i>	prodaja <i>Sale</i>	otkup <i>Purchase</i>	ukupno <i>Total</i>	prodaja <i>Sale</i>	otkup <i>Purchase</i>	
Pšenica, tona	370	241	128	16.910	5.388	11.521	Wheat, tons
Duhan suhi/suvi list, tona	61	-	61	178	-	178	Tobacco, (dry leaf), tons
Krompir/krumpir, konzumni, tona	32	3	29	1.051	76	976	Potatoes, mercantile, tons
Krompir/krumpir sjemenski, tona	-	-	-	60	60	-	Potatoes seed, tons
Kupus glavica, tona	47	-	47	275	8	268	Cabbage, tons
Jabuke (konzumne i za preradu), tona	402	71	331	1.266	385	881	Apples (eating and processing), tons
Vino, 000 l.	992	990	2	2.956	2.955	2	Wine, thousand litre
Telad, tona	195	183	11	695	516	178	Calves, tons
Goveda (starosti od 1 do 2 godine), tona	604	445	159	2.885	1.119	1.766	Cattle (1-2 years), tons
Krave, bikovi i junad (starosti od 2 godine), tona	70	37	33	916	495	421	Cows, bulls and heifers (2 year), tons
Svinje, tona	398	392	6	1.264	1.219	46	Pigs, tons
Janjad, tona	27	4	23	62	12	51	Lambs, tons
Tovljeni pilići (brojleri), tona	2.450	2.059	391	26.938	23.651	3.287	Fattened chicken, tons
Jednodnevni pilići, 000 kom.	698	698	-	6.075	6.075	-	One - day chicken, 000 pieces
Jaja konzumna, 000 kom.	4.684	4.684	-	44.250	44.250	-	Eggs, 000 pieces
Mlijeko kravlje, 000 l	14.980	1.525	13.455	135.015	13.781	121.234	Cow milk, 000 liter
Pastrmka/Pastrva, tona	103	103	-	1.176	1.176	-	Trout, tons

4. PROSJEČNA CIJENA PRODAJE I OTKUPA VAŽNIJIH POLJOPRIVREDNIH PROIZVODA, SEPTEMBAR/RUJAN 2018., PROSJEČNA CIJENA U KM

AVERAGE PRICE FOR SALE AND PURCHASE OF IMPORTANT AGRICULTURAL PRODUCTS, SEPTEMBER 2018., AVERAGE PRICE IN KM

	Prosječna cijena po jedinici mjere <i>Average price per unit of measure</i>		
	prodaja <i>Sale</i>	otkup <i>Purchase</i>	
Pšenica, kg	0,29	0,30	Wheat, kg
Duhan suhi/suvi list, tona	-	3,16	Tobacco, (dry leaf), tons
Krompir/krumpir, konzumni, kg	0,80	0,50	Potatoes, mercantile, kg
Kupus glavica, kg	0,86	0,38	Cabbage, kg
Jabuke (konzumne i za preradu), kg	0,47	0,24	Apples (eating and processing), kg
Vino, l	1,45	-	Wine, l
Telad, kg	3,75	5,86	Calves, kg
Goveda (starosti od 1 do 2 godine), kg	2,24	4,26	Cattle (1-2 years), kg
Krave, bikovi i junad (starosti od 2 godine), kg	2,37	3,96	Cows, bulls and heifers (2 year), kg
Svinje, kg	2,44	2,30	Pigs, kg
Janjad, kg	7,77	3,76	Lambs, kg
Tovljeni pilići (brojleri), kg	2,00	1,72	Fattened chicken, kg
Jednodnevni pilići, kom.	0,71	-	One - day chicken, pieces
Jaja konzumna, kom.	0,17	-	Eggs, pieces
Mlijeko kravlje, l	0,65	0,48	Cow milk, l
Pastrmka/Pastrva, kg	6,01	-	Trout, kg

METODOLOŠKA OBJAŠNJENJA

Podaci o otkupu i prodaji poljoprivrednih proizvoda rezultat su redovnih mjesečnih istraživanja „Mjesečni izvještaj o otkupu poljoprivrednih proizvoda od porodičnih/obiteljskih poljoprivrednih proizvođača (obrazac TRG-31)* i „Mjesečni izvještaj o prodaji poljoprivrednih proizvoda vlastite proizvodnje poljoprivrednih poslovnih subjekata i zemljoradničkih zadruga (obrazac TRG-33).

Ovim istraživanjima prikupljaju se podaci o otkupu i prodaji poljoprivrednih proizvoda: količina (u tonama, hilj. kom., hilj. lit), vrijednost (u KM) i prosječne cijene (u KM) za referentni mjesec.

Izveštajne jedinice za mjesečni izvještaj o prodaji poljoprivrednih proizvoda vlastite proizvodnje poslovnih subjekata i zemljoradničkih zadruga (obrazac TRG-33) su poslovni subjekti i dijelovi poslovnih subjekata razvrstani u područje A (Poljoprivreda, šumarstvo i ribolov) prema KD BiH 2010. Izveštajne jedinice za mjesečni izvještaj o otkupu poljoprivrednih proizvoda od porodičnih/obiteljskih poljoprivrednih proizvođača (obrazac TRG-31) su poslovni subjekti i dijelovi poslovnih subjekata koji otkupljuju poljoprivredne proizvode od porodičnih/obiteljskih poljoprivrednih proizvođača radi njihove prodaje ili prerade razvrstani u područje C i G prema KD BiH 2010.

Podaci o prodaji poljoprivrednih proizvoda na pijacama/tržnicama prikupljaju se redovnim mjesečnim istraživanjem: Mjesečni izvještaj o prometu poljoprivrednih proizvoda na pijacama/tržnicama (obrazac TRG -13). Izveštajne jedinice su poslovni subjekti koji pružaju usluge korištenja prodajnog prostora pijace.

Ovim istraživanjima prikupljaju se podaci o prodaji poljoprivrednih proizvoda na pijacama/tržnicama koje na pijacu iznose samo individualni poljoprivredni proizvođači (bez poljoprivrednih preduzeća i zemljoradničkih zadruga): količina (u tonama, 000 kom., 000 lit), vrijednost (u KM) i prosječne cijene (u KM) za tekući mjesec.

Definicije

Otkup poljoprivrednih proizvoda je kupovina odnosno preuzimanje poljoprivrednih proizvoda neposredno od porodičnih/obiteljskih proizvođača koje poslovni subjekti obavljaju radi dalje prodaje ili prerade.

Prodaja poljoprivrednih proizvoda je prodaja, odnosno isporuka poljoprivrednih proizvoda iz vlastite proizvodnje poslovnih subjekata i njihovih dijelova.

NOTES ON METHODOLOGY

Data on sale and purchase of agricultural products are the result of regular monthly surveys: Monthly Report on purchase of agricultural products from individual agricultural producers (TRG – 31) and Monthly Report on sale of own agricultural products by companies and agricultural cooperatives (TRG – 33).

This survey collects data on the quantity (in tons, thous. Pcs., Thous. Lit), value (KM) and average price (KM) of purchase and sale of agricultural products for the reference month.

Reporting units and observation units for the Monthly report on sale of own agricultural products by companies and agricultural cooperatives (TRG – 33) are legal entities and parts of legal entities classified according to the NACE-Rev 2 (KD B&H 2010) into the field A (Agriculture, hunting and forestry). Reporting units and observation units for the Monthly report on purchase of agricultural products from individual agricultural producers (TRG – 31) are legal entities who purchase agricultural products from individual family farms for further selling or processing classified in activities in section C and G according to the NACE-Rev 2 (KD B&H 2010).

Data on turnover of agricultural products at marketplaces are collected through the regular statistical report: Monthly report on turnover of agricultural products at marketplaces (TRG – 13). Reporting units are business entities that provide services using selling area.

This survey collects data on the quantity (in tons, 000 Pcs., 000 Lit), value (KM) and average price (KM) of purchase and sale of agricultural products at marketplaces from individual agricultural producers (without agricultural enterprises and cooperatives) for the current month.

Definitions

Purchase of agricultural products is buying, taking over agricultural products from individual producers which performing business entities with a view of further sale and processing.

Sale of agricultural products consists of sale, respectively delivery of agricultural products that are obtained from own production of business entities and parts of business entities.

Izdaje Federalni zavod za statistiku FBiH, 71000 Sarajevo, Zelenih beretki 26
Published by the Institute for Statistics of FBiH, 71000 Sarajevo, Zelenih beretki 26

Telefon/Phone: +387 (33) 20 64 52, Fax: +387 (33) 22 61 51
Elektronska pošta/E-mail: fedstat@fzs.ba, Internetska stranica/Web site: <http://www.fzs.ba>

Odgovara: Doc. dr. Emir Kremić, direktor
Person responsible: Assist. Prof. Dr. Emir Kremić, Director General

Saopćenje pripremili: Fehrija Mehić, Damir Omanović
Prepared by: Fehrija Mehić, Damir Omanović

Molimo korisnike da prilikom korišćenja podataka navedu izvor
Those using data from this issue are requested to state the source

Podaci iz ovog saopćenja objavljuju se na internetu
First Release data are published on the Internet