



Bosna i Hercegovina  
Federacija Bosne i Hercegovine  
**Federalni zavod  
za statistiku**  
**Institute for  
Statistics of FBiH**

ISSN 1840-1600

**MJESEČNI STATISTIČKI PREGLED  
FEDERACIJE BOSNE I HERCEGOVINE**

**MONTHLY STATISTICAL REVIEW  
OF THE FEDERATION OF BIH**



**7**

JULI  
SRPANJ  
JULY

GODINA/YEAR XXI

SARAJEVO, 2018.



Bosna i Hercegovina  
Federacija Bosne i Hercegovine  
**Federalni zavod  
za statistiku  
Institute for  
Statistics of FBiH**

ISSN 1840-1600

**MJESEČNI STATISTIČKI PREGLED  
FEDERACIJE BOSNE I HERCEGOVINE**

**MONTHLY STATISTICAL REVIEW  
OF THE FEDERATION OF BIH**

**7**

JULI  
SRPANJ  
JULY

GODINA/YEAR XXI

SARAJEVO, 2018.

**Izdaje i štampa/tiska: Federalni zavod za statistiku, Zelenih beretki 26, 71000 Sarajevo**

*Published and printed: Institute for Statistics of FBiH, Zelenih beretki 26, 71000 Sarajevo*

**Telefon/Phone/Fax: +387 33 22 61 51**

**Elektronska pošta/E-mail: [fedstat@fzs.ba](mailto:fedstat@fzs.ba)**

**Internetska stranica/Web site: <http://www.fzs.ba>**

**Odgovara: Doc. dr. Emir Krenić, direktor**

*Persons responsible: Assist. Prof. Dr. Emir Krenić, Director General*

**Molimo korisnike da pri korištenju podataka navedu izvor**

*Users are kindly requested to state the source*

**Štampano/Tiskano u 50 primjeraka**

*Printed in 50 copies*

**Obavjesti daje Odsjek za odnose s javnošću i biblioteka**

*Information is available at the Department of Public relations and Library*

Telefon/Phone : + 387 33 20 64 52/lok 234

+ 387 33 40 70 19

Pretplata publikacija/Subscription : + 387 33 20 64 52/lok 235

+ 387 33 40 70 20

## UVOD

„Mjesečni statistički pregled“ je sveobuhvatna publikacija u kojoj se prikazuju rezultati pojedinačnih statističkih istraživanja ili više istraživanja iz istog područja.

Podaci su rezultat statističkih istraživanja koje provodi Federalni zavod za statistiku prema Planu provođenja statističkih istraživanja od interesa za Federaciju BiH.

Pored podataka koji su rezultat redovnih/redovnih statističkih istraživanja Federalnog zavoda za statistiku publikuju se i podaci drugih institucija koje su uključene u statistički sistem/sustav Federacije BiH.

Podaci se prikazuju u godišnjim, kvartalnim i mjesečnim serijama a sistematizirani su po statističkim oblastima. Svaka oblast pored tabelarnog prikaza sadrži i metodološka objašnjenja u cilju pojašnjenja korisnicima na koji način je proizveden podatak, na osnovu kojih izvora i definicija.

Podaci koji se daju po određenim nivoima klasifikacije djelatnosti, iskazani su prema KD BiH 2010, koja sadržajno i strukturno u potpunosti odgovara EU Statističkoj klasifikaciji djelatnosti NACE Rev.2.

Mjesečni podaci za tekuću godinu su najčešće prethodni rezultati i podložni su korekcijama. Izvršene korekcije se obilježavaju zvjezdicom u onom broju „Mjesečnog statističkog pregleda“ u kojem je izvršena korekcija.

DIREKTOR  
Doc. dr. Emir Kremić

## PREFACE

*"Monthly Statistical Review" is a comprehensive publication and give results of individual statistical surveys or several surveys in the same area.*

*Data are issued are obtained through statistical surveys conducted by the Institute for Statistics of Federation of BiH according to the Scheme of Statistical Survey of interest for the Federation of BiH.*

*Institute for Statistics of Federation B&H also publishes data of other institutions involved in the statistical system of the Federation of B&H.*

*Statistical data are presented in annual, quarterly and monthly series and are systemized by statistical fields. In addition to the table, each field contains notes on methodology in order to clarify to users on how the data is produced, on the basis of which sources and definitions.*

*Data presented by specific level of activity classification are given in accordance with the KD BiH 2010, which is in its content and structure fully harmonised with the Statistical Classification of Economic Activities NACE Rev. 2.*

*Monthly data for the current year are mostly the preliminary ones and are subject to corrections. The corrections made are designated by the star in the number of the "Monthly statistical review" where the correction has been made.*

DIRECTOR GENERAL  
Assist. Prof. Dr. Emir Kremić



**SKRAĆENICE/KRATICE**

|                 |  |
|-----------------|--|
| d.n.            | drugdje nespomenuto  |
| Cefta           | Sporazum o slobodnoj trgovini<br>srednjoevropskih/srednjoevropskih zemalja |
| Efta            | Evropsko/Europsko udruženje za<br>slobodnu trgovinu                        |
| EU              | Evropska/Europska unija  |
| GWh             | gigavat-sat  |
| ha              | hektar   |
| hilj.           | hiljadu  |
| hl              | hektolitar   |
| kg              | kilogram   |
| KM              | konvertibilna marka  |
| km              | kilometar  |
| km <sup>2</sup> | kvadratni kilometar  |
| kom.            | komad  |
| kut.            | kutija   |
| KV              | kvalificirani (radnik)   |
| KVG             | Klasifikacija vrsta građevina  |
| kW              | kilovat  |
| l               | litra  |
| m               | metar  |
| m <sup>2</sup>  | kvadratni metar  |
| m <sup>3</sup>  | kubni/kubični metar  |
| mil.            | milion   |
| MWh             | megavatsat   |
| NKV             | nekvalificirani (radnik)   |
| NSS             | niža stručna sprema  |
| PKV             | polukvalificirani (radnik)   |
| KD              | Klasifikacija djelatnosti  |
| SMTK            | Standardna međunarodna<br>trgovinska klasifikacija                         |
| SSS             | srednja stručna sprema   |
| t               | tona   |
| tis.            | tisuća   |
| USD             | američki dolar   |
| VKV             | visokokvalificirani (radnik)   |
| VSS             | visoka stručna sprema  |
| VŠS             | viša stručna sprema  |

**ZNAKOVI**

|     |  |
|-----|--|
| -   | nema pojave  |
| ... | ne raspolaže se podatkom                                 |
| 0   | podatak je manji od 0,5<br>upotrijebljene jedinice mjere |
| ∅   | prosjek  |
| 1)  | oznaka za napomenu                                       |
| *   | ispravljen podatak                                       |

**ABBREVIATIONS**

|                 |   |
|-----------------|---|
| CEFTA           | Central European Free Trade<br>Agreement          |
| CTC             | Classification of types of<br>construction        |
| EFTA            | European Free Trade<br>Association                |
| EU              | European Union                                    |
| GWh             | gigawatt-hour                                     |
| ha              | hectare   |
| hl              | hectolitre  |
| kg              | kilogram  |
| KM              | Convertible marks                                 |
| km              | kilometer   |
| km <sup>2</sup> | square kilometer                                  |
| kW              | kilowatt  |
| l               | litre   |
| m               | meter   |
| m <sup>2</sup>  | square meter                                      |
| m <sup>3</sup>  | cubic meter                                       |
| 000             | thousand  |
| 000.000         | million   |
| Mfr.            | manufacture                                       |
| MWh             | megawatt hour                                     |
| n.e.c.          | not elsewhere classified                          |
| p/st            | number of items (pieces/sticks)                   |
| CA              | Standard Classification of<br>Economic Activities |
| SITC            | Standard International<br>Trade Classification    |
| t               | tons  |
| USD             | American dollar                                   |

**SYMBOLS**

|     |   |
|-----|---|
| -   | no occurrence   |
| ... | data not available                                    |
| 0   | value is less than 0,5 of the<br>unit of measure used |
| ∅   | average   |
| 1)  | footnote  |
| *   | corrected data  |

**SADRŽAJ**  
**CONTENTS**

|   |    |
|---|----|
| <b>PREDGOVOR</b><br><i>PREFACE</i>  | 3  |
| <b>SKRAĆENICE/KRATICE I ZNAKOVI</b><br><i>ABBREVIATIONS AND SYMBOLS</i>                               | 4  |
| <b>OSNOVNI POKAZATELJI EKONOMSKIH KRETANJA</b><br><i>MAYOR INDICATORS OF ECONOMIC TRENDS</i>          | 7  |
| <b>PRIRODNO KRETANJE STANOVNIŠTVA I BRAKOVI</b><br><i>NATURAL CHANGES OF POPULATION AND MARRIAGES</i> | 8  |
| <b>ZAPOSLENOST, NEZAPOSLENOST I PLAĆE</b><br><i>EMPLOYMENT, UNEMPLOYMENT AND PAY</i>                  | 11 |
| <b>CIJENE</b><br><i>PRICES</i>  | 26 |
| <b>BRUTO DOMAĆI PROIZVOD</b><br><i>GROSS DOMESTIC PRODUCT</i>   | 46 |
| <b>POLJOPRIVREDA, ŠUMARSTVO I RIBOLOV</b><br><i>AGRICULTURE, FORESTRY AND FISHING</i>                 | 48 |
| <b>INDUSTRIJA</b><br><i>INDUSTRY</i>  | 53 |
| <b>PRIJEVOZ I SKLADIŠTENJE</b><br><i>TRANSPORT AND STORAGE</i>  | 66 |
| <b>VANJSKA TRGOVINA</b><br><i>FOREIGN TRADE</i>   | 67 |
| <b>UNUTRAŠNJA/UNUTARNJA TRGOVINA</b><br><i>DOMESTIC TRADE</i>   | 81 |
| <b>TURIZAM</b><br><i>TOURISM</i>  | 85 |
| <b>KOMENTARI</b><br><i>COMMENT,</i>   | 88 |
| <b>METODOLOŠKA OBJAŠNENJA</b><br><i>NOTES ON METHODOLOGY</i>  | 95 |

### 1.1 OSNOVNI POKAZATELJI EKONOMSKIH KRETANJA

#### MAJOR INDICATORS OF ECONOMIC TRENDS

|  | 2015 <sup>1)</sup><br>2014 | 2016 <sup>1)</sup><br>2015 | 2017 <sup>1)</sup><br>2016 | V 2018 <sup>2)</sup><br>V 2017 | V 2018 <sup>3)</sup><br>IV 2018 |   |
|--|----------------------------|----------------------------|----------------------------|--------------------------------|---------------------------------|---|
| Indeksi obima industrijske proizvodnje | 102,2                      | 102,6                      | 103,8                      | 99,1                           | 99,3                            | <i>Indices of industrial production</i> |

|   | 2015<br>2014 | 2016<br>2015 | Ø 2017<br>Ø 2016 | VI 2018<br>V 2018 | VI 2018<br>V 2018 |   |
|---|--------------|--------------|------------------|-------------------|-------------------|---|
| Indeksi cijena proizvođača industrijskih proizvoda na domaćem tržištu | 99,2         | 97,8         | 101,5            | 99,7              | 100,3             | <i>Producer price indices of industrial products on domestic market</i> |
| Indeksi potrošačkih cijena  | 99,3         | 98,9         | 101,7            | 100,1             | 100,2             | <i>Consumer price indices</i>   |

|                             | 2015    | 2016    | 2017                  | IV 2018 | V 2018  |                                     |
|-----------------------------|---------|---------|-----------------------|---------|---------|-------------------------------------|
| Broj zaposlenih             | 450.121 | 457.974 | 505.201 <sup>4)</sup> | 514.331 | 520.452 | <i>Number of employed persons</i>   |
| Broj nezaposlenih           | 390.204 | 377.854 | 357.971               | 337.127 | 331.519 | <i>Number of unemployed persons</i> |
| Prosječna neto plaća, u KM  | 830     | 839     | 860                   | 872     | 896     | <i>Average net wage, in KM</i>      |
| Prosječna bruto plaća, u KM | 1.269   | 1.283   | 1.318                 | 1.338   | 1.378   | <i>Average gross wage, in KM</i>    |

|   | 2015       | 2016       | 2017 <sup>5)</sup> | IV 2018   | V 2018    |   |
|---|------------|------------|--------------------|-----------|-----------|---|
| Noćenja turista - ukupno  | 1.438.080  | 1.613.567  | 1.860.346          | 174.724   | 198.754   | <i>Tourist nights - total</i>                                       |
| domaći turisti  | 341.597    | 345.654    | 363.843            | 32.567    | 41.448    | <i>Domestic tourist</i>   |
| strani turisti  | 1.096.483  | 1.267.913  | 1.496.503          | 142.157   | 157.306   | <i>Foreign tourist</i>  |
| Izvoz - ukupno, 000 KM  | 6.142.381  | 6.259.782  | 7.254.541          | 668.702   | 679.665   | <i>Total exports, 000 KM</i>  |
| Izvoz - preračunato u 000 EUR                                   | 3.140.550  | 3.200.576  | 3.709.188          | 341.902   | 347.507   | <i>Export - converted into 000 EUR</i>                              |
| Uvoz - ukupno 000 KM  | 10.678.330 | 10.925.411 | 12.435.049         | 1.099.034 | 1.180.606 | <i>Total imports, 000 KM</i>  |
| Uvoz - preračunato u 000 EUR                                    | 5.459.744  | 5.586.074  | 6.357.940          | 561.927   | 603.634   | <i>Import - converted into 000 EUR</i>                              |
| Pokrivenost uvoza izvozom (%)                                   | 57,5       | 57,3       | 58,3               | 60,8      | 57,6      | <i>Exports/Imports ration (%)</i>                                   |
| Bruto domaći proizvod u tekućim cijenama ESA 2010, hilj./tis KM | 18.688.300 | 19.540.120 | 20.501.827         |           |           | <i>Gross domestic product at current prices ESA 2010, 000 KM</i>    |
| Bruto domaći proizvod po stanovniku, KM                         | 8.452      | 8.857      | 9.314              |           |           | <i>Gross domestic product per capita, KM</i>                        |
| Bruto domaći proizvod, godišnje stope realnog rasta ESA 2010, % | 3,1        | 2,9        | 3,1                |           |           | <i>Gross domestic product, annual real growth rates ESA 2010, %</i> |
| Ostvarene investicije ESA 2010, hilj./tis. KM                   | 2.816.607  | 2.875.950  | 3.255.685          |           |           | <i>Gross fixed capital formation ESA 2010, 000 KM</i>               |

<sup>1)</sup> Izvorni indeks obima industrijske proizvodnje/*Gross indices of industrial production*

<sup>2)</sup> Kalendarski prilagođeni indeks obima industrijske proizvodnje/*Working-day adjusted indices of industrial production*

<sup>3)</sup> Desezonirani indeks obima industrijske proizvodnje/*Seasonally adjusted indices of industrial production*

<sup>4)</sup> Od januara 2018. godine podaci o zaposlenima se preuzimaju od Porezne uprave Federacije BiH. Podaci su preuzeti retroaktivno i za 2017. godinu.

<sup>5)</sup> Prvi rezultati/*First results*

Time je prekinuta dosadašnja serija podataka za ranije godine.

*From January 2018. data on employees are taken over from the Tax Administration of the Federation of BiH. The data was taken retroactively and for 2017.*

*This was terminated by the previous data series for the previous years.*

**PRIRODNO KRETANJE STANOVNIŠTVA I BRAKOVI**

NATURAL CHANGES OF POPULATION AND MARRIAGES

**2.1 PRIRODNO KRETANJE STANOVNIŠTVA I BRAKOVI PO MJESTU UOBIČAJENOG STANOVANJA (maj/svibanj 2018. godine - prvi rezultati)**

NATURAL CHANGES OF POPULATION AND MARRIAGES ACCORDING TO USUAL PLACE OF RESIDENCE (May 2018 - first results)

| KANTON<br>CANTON                    | Rođeni<br>Births |                           |                            | Umrli<br>Deaths | Brakovi<br>Marital statistics |                       |
|-------------------------------------|------------------|---------------------------|----------------------------|-----------------|-------------------------------|-----------------------|
|                                     | ukupno<br>Total  | živorođeni<br>Live births | mrtvorodeni<br>Stillbirths |                 | zaključeni<br>Marriages       | razvedeni<br>Divorces |
| FEDERACIJA BIH<br>FEDERATION OF BIH | 1.514            | 1.508                     | 6                          | 1.712           | 1.008                         | 106                   |
| Unsko-sanski                        | 137              | 137                       | -                          | 201             | 136                           | 18                    |
| Kanton Posavski                     | 8                | 8                         | -                          | 38              | 8                             | -                     |
| Tuzlanski                           | 276              | 273                       | 3                          | 324             | 224                           | 25                    |
| Zeničko- dobojski                   | 296              | 295                       | 1                          | 246             | 168                           | 21                    |
| Bosansko- podrinjski                | 14               | 14                        | -                          | 24              | 11                            | 2                     |
| Srednjobosanski                     | 169              | 169                       | -                          | 187             | 87                            | 11                    |
| Hercegovačko-neretvanski            | 122              | 122                       | -                          | 191             | 110                           | 16                    |
| Zapadnohercegovački                 | 52               | 50                        | 2                          | 57              | 42                            | 2                     |
| Kanton Sarajevo                     | 404              | 404                       | -                          | 358             | 191                           | 10                    |
| Kanton 10                           | 36               | 36                        | -                          | 86              | 31                            | 1                     |

**2.2 PRIRODNO KRETANJE STANOVNIŠTVA I BRAKOVI PO MJESECIMA**

NATURAL CHANGES OF POPULATION AND MARRIAGES BY MONTHS

| Mjesec<br>Month | Živorodeni<br>Livebirths | Umrli<br>Deaths | Prirodni<br>priraštaj<br>Natural<br>increase | Umrli<br>dojenčad<br>Infant<br>deaths | Zaključeni<br>brakovi<br>Marriages | Razvedeni<br>brakovi<br>Divorces | Vitalni<br>indeks<br>Vital<br>index |
|-----------------|--------------------------|-----------------|--|---------------------------------------|------------------------------------|----------------------------------|-------------------------------------|
| 2017.           |                          |                 |  |                                       |                                    |                                  |                                     |
| VI              | 1.644                    | 1.680           | -36  | 23                                    | 640                                | 79                               | 98                                  |
| VII             | 1.667                    | 1.575           | 92   | 10                                    | 1.542                              | 50                               | 106                                 |
| VIII            | 1.915                    | 1.815           | 100  | 11                                    | 1.628                              | 80                               | 106                                 |
| IX              | 1.757                    | 1.520           | 237  | 16                                    | 1.475                              | 80                               | 116                                 |
| X               | 1.783                    | 1.745           | 38   | 11                                    | 1.127                              | 75                               | 102                                 |
| XI              | 1.738                    | 1.774           | -36  | 15                                    | 783                                | 108                              | 98                                  |
| XII             | 1.663                    | 1.890           | -227   | 18                                    | 1.229                              | 129                              | 88                                  |
| I/2018          | 1.081                    | 1.474           | -393   | 5                                     | 638                                | 108                              | 73                                  |
| II/2018         | 1.452                    | 1.833           | -381   | 17                                    | 648                                | 116                              | 79                                  |
| III/2018        | 1.386                    | 2.071           | -685   | 17                                    | 818                                | 138                              | 67                                  |
| IV/2018         | 1.534                    | 1.847           | -313   | 14                                    | 1.195                              | 126                              | 83                                  |
| V/2018          | 1.508                    | 1.712           | -204   | 13                                    | 1.008                              | 106                              | 88                                  |

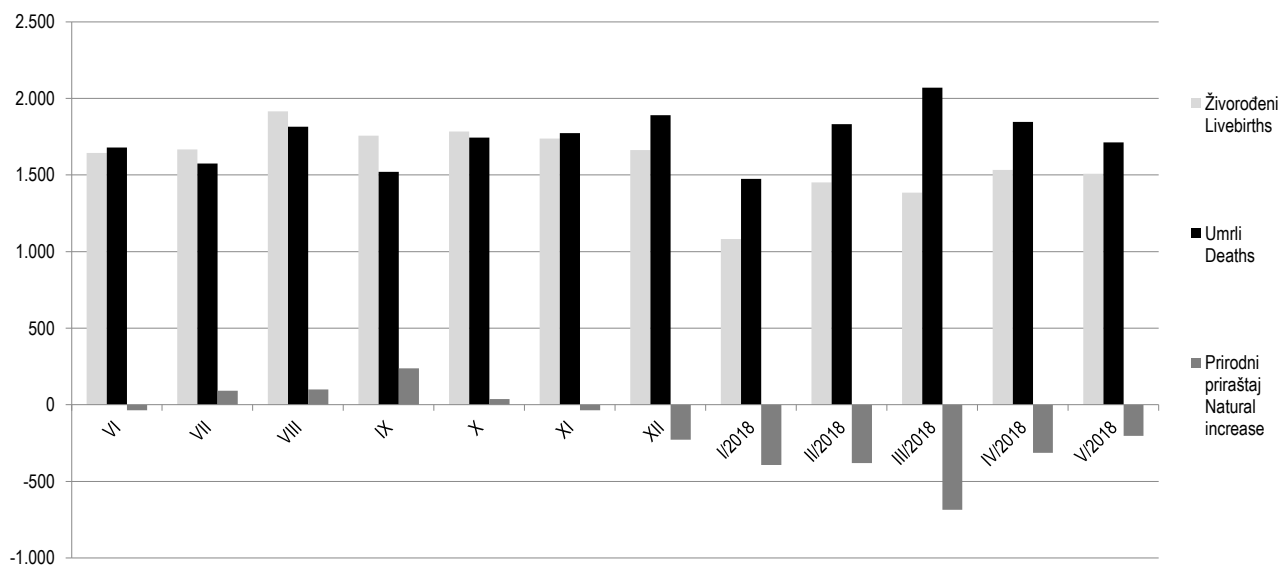
**PRIRODNO KRETANJE STANOVNIŠTVA I BRAKOVI**  
 NATURAL CHANGES OF POPULATION AND MARRIAGES

**2.3 PRIRODNO KRETANJE STANOVNIŠTVA I BRAKOVI PO KANTONIMA, (maj/svibanj 2018. godine - prvi rezultati)**  
 NATURAL CHANGES OF POPULATION AND MARRIAGES BY CANTONS, (May 2018- first results)

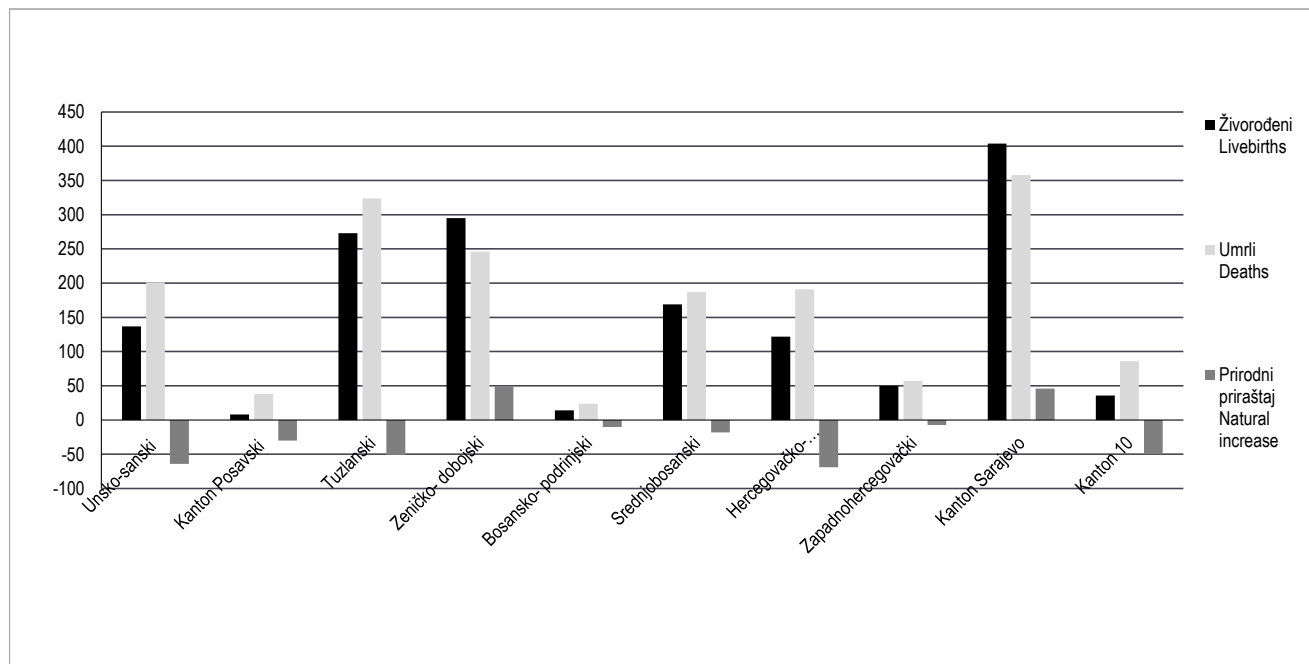
| Kanton<br>Canton                           | Živorodeni<br>Livebirths | Umrli<br>Deaths | Prirodni<br>priraštaj<br>Natural increase | Umrli<br>dojenčad<br>Infant deaths | Zaključeni<br>brakovi<br>Marriages | Razvedeni<br>brakovi<br>Divorces | Vitalni<br>indeks<br>Vital index |
|--|--------------------------|-----------------|---|------------------------------------|------------------------------------|----------------------------------|----------------------------------|
| FEDERACIJA BIH<br><i>FEDERATION OF BIH</i> | 1.508                    | 1.712           | -204                                      | 13                                 | 1.008                              | 106                              | 88                               |
| Unsko - sanski                             | 137                      | 201             | -64                                       | -                                  | 136                                | 18                               | 68                               |
| Kanton Posavski                            | 8                        | 38              | -30                                       | -                                  | 8                                  | -                                | 21                               |
| Tuzlanski                                  | 273                      | 324             | -51                                       | 2                                  | 224                                | 25                               | 84                               |
| Zeničko - dobojski                         | 295                      | 246             | 49  | 3                                  | 168                                | 21                               | 120                              |
| Bosansko - podrinjski                      | 14                       | 24              | -10                                       | -                                  | 11                                 | 2                                | 58                               |
| Srednjobosanski                            | 169                      | 187             | -18                                       | 4                                  | 87                                 | 11                               | 90                               |
| Hercegovačko-neretvanski                   | 122                      | 191             | -69                                       | 1                                  | 110                                | 16                               | 64                               |
| Zapadnohercegovački                        | 50                       | 57              | -7  | 1                                  | 42                                 | 2                                | 88                               |
| Kanton Sarajevo                            | 404                      | 358             | 46  | 2                                  | 191                                | 10                               | 113                              |
| Kanton 10                                  | 36                       | 86              | -50                                       | -                                  | 31                                 | 1                                | 42                               |

**2.2.1 Živorodeni, umrli i prirodni priraštaj u FBiH po mjesecima**

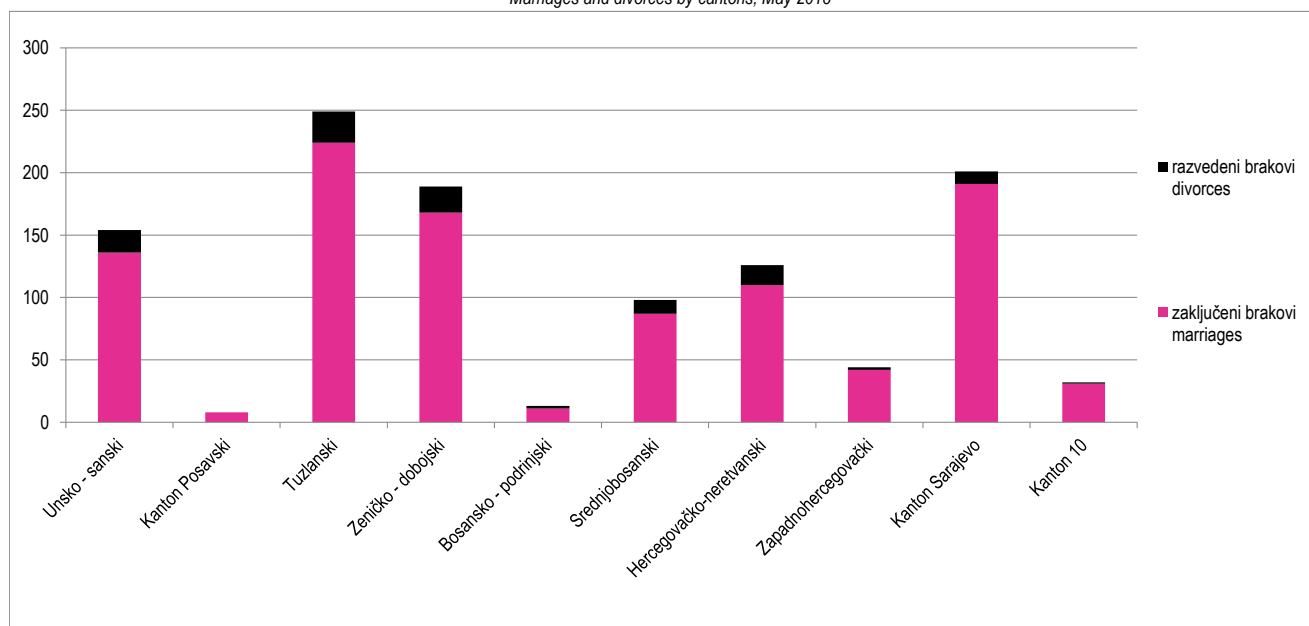
*Livebirths, deaths and natural increase in FBiH by months*



2.3.1 Živorodeni, umrli i prirodni priraštaj po kantonima maj/svibanj 2018  
 Livebirths, deaths and natural increase by cantons, May 2018



2.3.2 Zaključeni i razvedeni brakovi po kantonima, maj/svibanj 2018.  
 Marriages and divorces by cantons, May 2018



**ZAPOSLENOST, NEZAPOSLENOST I PLAĆA**  
EMPLOYMENT, UNEMPLOYMENT AND WAGE

**3.1 ZAPOSLENI PO PODRUČJIMA I OBLASTIMA KD BiH 2010, PRVI REZULTATI**  
PERSONS IN EMPLOYMENT BY SECTIONS AND DIVISIONS OF NACE REV.2, FIRST RESULT

| Područja i oblasti  | Broj zaposlenih <sup>1)</sup><br>Number of employed persons <sup>1)</sup> |         |         |         | Indeksi<br>Indices |                  |                  | Sections and divisions  |
|---|---|---------|---------|---------|--------------------|------------------|------------------|---|
|   | Ø 2017  | V 2017  | IV 2018 | V 2018  | V 2018<br>IV 2018  | V 2018<br>V 2017 | V 2018<br>Ø 2017 |   |
| UKUPNO  | 505.201   | 505.320 | 514.331 | 520.452 | 101,2              | 103,0            | 103,0            | Total   |
| A Poljoprivreda, šumarstvo i ribolov  | 10.389  | 10.426  | 10.920  | 11.116  | 101,8              | 106,6            | 107,0            | Agriculture, forestry and fishing   |
| 01 Biljna i stočarska proizvodnja, lovstvo i uslužne djelatnosti u vezi s njima                                     | 5.091   | 5.003   | 5.407   | 5.467   | 101,1              | 109,3            | 107,4            | Crop and animal production, hunting and related service activities  |
| 02 Šumarstvo i sječa drva (iskorištavanje šuma)   | 5.131   | 5.263   | 5.337   | 5.475   | 102,6              | 104,0            | 106,7            | Forestry and logging  |
| 03 Ribolov i akvakultura  | 167   | 160     | 176     | 174     | 98,9               | 108,8            | 104,2            | Fishing and aquaculture   |
| B Vađenje ruda i kamena   | 13.267  | 13.186  | 11.631  | 13.027  | 112,0              | 98,8             | 98,2             | Mining and quarrying  |
| 05 Vađenje ugljena i lignita  | 10.883  | 10.810  | 9.234   | 10.550  | 114,3              | 97,6             | 96,9             | Mining of coal and lignite  |
| 07 Vađenje metalnih ruda  | 364   | 356     | 424     | 438     | 103,3              | 123,0            | 120,3            | Mining of metal ores  |
| 08 Vađenje ostalih ruda i kamena  | 1.565   | 1.568   | 1.543   | 1.626   | 105,4              | 103,7            | 103,9            | Other mining and quarrying  |
| 09 Pomoćne uslužne djelatnosti u vađenju ruda i kamena  | 455   | 452     | 430     | 413     | 96,0               | 91,4             | 90,8             | Mining support service activities   |
| C Prerađivačka industrija   | 100.052   | 99.446  | 104.622 | 105.456 | 100,8              | 106,0            | 105,4            | Manufacturing   |
| 10 Proizvodnja prehrambenih proizvoda   | 13.831  | 13.731  | 13.856  | 13.965  | 100,8              | 101,7            | 101,0            | Manufacture of food products  |
| 11 Proizvodnja pića   | 1.418   | 1.392   | 1.449   | 1.484   | 102,4              | 106,6            | 104,7            | Manufacture of beverages  |
| 12 Proizvodnja duhanskih proizvoda  | 321   | 326     | 304     | 295     | 97,0               | 90,5             | 91,9             | Manufacture of tobacco products   |
| 13 Proizvodnja tekstila   | 5.492   | 5.428   | 5.818   | 5.750   | 98,8               | 105,9            | 104,7            | Manufacture of textiles   |
| 14 Proizvodnja odjeće   | 9.598   | 9.510   | 9.986   | 10.021  | 100,4              | 105,4            | 104,4            | Manufacture of wearing apparel  |
| 15 Proizvodnja kože i srodnih proizvoda   | 8.356   | 8.325   | 8.627   | 8.768   | 101,6              | 105,3            | 104,9            | Manufacture of leather and related products   |
| 16 Prerada drva i proizvoda od drva i pluta, osim namještaja; proizvodnja predmeta od slame i pletarskih materijala | 7.840   | 7.736   | 8.134   | 8.218   | 101,0              | 106,2            | 104,8            | Manufacture of wood and of products of wood and cork, except furniture; manufacture of articles of straw and plaiting materials |
| 17 Proizvodnja papira i proizvoda od papira   | 1.810   | 1.797   | 1.780   | 1.813   | 101,9              | 100,9            | 100,2            | Manufacture of paper and paper products   |
| 18 Štampanje i umnožavanje snimljenih zapisa  | 1.647   | 1.659   | 1.645   | 1.649   | 100,2              | 99,4             | 100,1            | Printing and reproduction of recorded media   |
| 19 Proizvodnja koksa i rafiniranih naftnih proizvoda  | 977   | 989     | 990     | 1.013   | 102,3              | 102,4            | 103,7            | Manufacture of coke and refined petroleum products  |
| 20 Proizvodnja hemikalija i hemijskih proizvoda   | 2.916   | 2.923   | 2.957   | 2.960   | 100,1              | 101,3            | 101,5            | Manufacture of chemicals and chemical products  |
| 21 Proizvodnja osnovnih farmaceutskih proizvoda i farmaceutskih preparata   | 768   | 762     | 789     | 790     | 100,1              | 103,7            | 102,9            | Manufacture of basic pharmaceutical products and pharmaceutical preparations  |
| 22 Proizvodnja proizvoda od gume i plastičnih masa  | 4.734   | 4.655   | 5.015   | 5.034   | 100,4              | 108,1            | 106,3            | Manufacture of rubber and plastic products  |
| 23 Proizvodnja ostalih nemetalnih mineralnih proizvoda  | 3.783   | 3.841   | 3.837   | 3.921   | 102,2              | 102,1            | 103,6            | Manufacture of other non-metallic mineral products  |
| 24 Proizvodnja baznih metala  | 4.974   | 4.969   | 5.005   | 5.064   | 101,2              | 101,9            | 101,8            | Manufacture of basic metals   |
| 25 Proizvodnja gotovih metalnih proizvoda, osim mašina i opreme   | 14.223  | 14.123  | 15.198  | 15.369  | 101,1              | 108,8            | 108,1            | Manufacture of fabricated metal products, except machinery and equipment  |
| 26 Proizvodnja računara te elektroničkih i optičkih proizvoda   | 395   | 396     | 360     | 361     | 100,3              | 91,2             | 91,4             | Manufacture of computer, electronic and optical products  |
| 27 Proizvodnja električne opreme  | 2.172   | 2.169   | 2.307   | 2.331   | 101,0              | 107,5            | 107,3            | Manufacture of electrical equipment   |
| 28 Proizvodnja mašina i uređaja, d.n.   | 2.535   | 2.506   | 2.715   | 2.733   | 100,7              | 109,1            | 107,8            | Manufacture of machinery and equipment n.e.c.   |
| 29 Proizvodnja motornih vozila, prikolica i poluprikolica   | 2.680   | 2.634   | 2.883   | 2.920   | 101,3              | 110,9            | 109,0            | Manufacture of motor vehicles, trailers and semi-trailers   |

**ZAPOSLENOST, NEZAPOSLENOST I PLAĆA**  
EMPLOYMENT, UNEMPLOYMENT AND WAGE

**3.1 ZAPOSLENI PO PODRUČJIMA I OBLASTIMA KD BiH 2010, PRVI REZULTATI (nastavak)**  
PERSONS IN EMPLOYMENT BY SECTIONS AND DIVISIONS OF NACE REV.2, FIRST RESULT (continued)

| Područja i oblasti   | Broj zaposlenih <sup>1)</sup>            |        |         |        | Indeksi           |                  |                  | Sections and divisions  |
|--|--|--------|---------|--------|-------------------|------------------|------------------|---|
|  | Number of employed persons <sup>1)</sup> |        |         |        | Indices           |                  |                  |   |
|  | Ø 2017                                   | V 2017 | IV 2018 | V 2018 | V 2018<br>IV 2018 | V 2018<br>V 2017 | V 2018<br>Ø 2017 |   |
| 30 Proizvodnja ostalih prijevoznih sredstava   | 95                                       | 97     | 136     | 136    | 100,0             | 140,2            | 143,2            | Manufacture of other transport equipment                                |
| 31 Proizvodnja namještaja  | 6.364                                    | 6.310  | 6.989   | 6.964  | 99,6              | 110,4            | 109,4            | Manufacture of furniture  |
| 32 Ostala prerađivačka industrija  | 1.838                                    | 1.817  | 2.320   | 2.352  | 101,4             | 129,4            | 128,0            | Other manufacturing   |
| 33 Popravlak i instaliranje mašina i opreme  | 1.285                                    | 1.351  | 1.522   | 1.545  | 101,5             | 114,4            | 120,2            | Repair and installation of machinery and equipment                      |
| D Proizvodnja i snabdijevanje električnom energijom, plinom, parom i klimatizacija                     | 8.788                                    | 8.826  | 8.713   | 8.705  | 99,9              | 98,6             | 99,1             | Electricity, gas, steam and air conditioning supply                     |
| 35 Proizvodnja i snabdijevanje električnom energijom, plinom, parom i klimatizacija                    | 8.788                                    | 8.826  | 8.713   | 8.705  | 99,9              | 98,6             | 99,1             | Electricity, gas, steam and air conditioning supply                     |
| E Snabdijevanje vodom; uklanjanje otpadnih voda, upravljanje otpadom te djelatnosti sanacije okoliša   | 8.267                                    | 8.237  | 8.393   | 8.538  | 101,7             | 103,7            | 103,3            | Water supply, sewerage, waste management and remediation activities     |
| 36 Sakupljanje, pročišćavanje i snabdijevanje vodom  | 4.570                                    | 4.560  | 4.641   | 4.652  | 100,2             | 102,0            | 101,8            | Water collection, treatment and supply                                  |
| 37 Uklanjanje otpadnih voda  | 161                                      | 158    | 174     | 176    | 101,1             | 111,4            | 109,3            | Sewerage  |
| 38 Sakupljanje otpada, djelatnosti obrade i zbrinjavanja otpada; reciklaža materijala                  | 3.457                                    | 3.440  | 3.492   | 3.629  | 103,9             | 105,5            | 105,0            | Waste collection, treatment and disposal activities; materials recovery |
| 39 Djelatnosti sanacije okoliša te ostale djelatnosti upravljanja otpadom                              | 79                                       | 79     | 86      | 81     | 94,2              | 102,5            | 102,5            | Remediation activities and other waste management services              |
| F Građevinarstvo   | 24.302                                   | 24.272 | 24.541  | 25.043 | 102,0             | 103,2            | 103,0            | Construction  |
| 41 Gradnja građevina visokogradnje   | 8.700                                    | 8.719  | 8.798   | 8.935  | 101,6             | 102,5            | 102,7            | Construction of buildings   |
| 42 Gradnja građevina niskogradnje  | 7.235                                    | 7.244  | 7.179   | 7.278  | 101,4             | 100,5            | 100,6            | Civil engineering   |
| 43 Specijalizirane građevinske djelatnosti   | 8.367                                    | 8.309  | 8.564   | 8.830  | 103,1             | 106,3            | 105,5            | Specialised construction activities                                     |
| G Trgovina na veliko i na malo; popravak motornih vozila i motocikala                                  | 94.058                                   | 94.003 | 95.966  | 96.934 | 101,0             | 103,1            | 103,1            | Wholesale and retail trade; repair of motor vehicles and motorcycles    |
| 45 Trgovina na veliko i na malo motornim vozilima i motociklima; popravak motornih vozila i motocikala | 7.579                                    | 7.461  | 7.914   | 7.983  | 100,9             | 107,0            | 105,3            | Wholesale and retail trade and repair of motor vehicles and motorcycles |
| 46 Trgovina na veliko, osim trgovine motornim vozilima i motociklima                                   | 26.809                                   | 27.285 | 26.127  | 26.396 | 101,0             | 96,7             | 98,5             | Wholesale trade, except of motor vehicles and motorcycles               |
| 47 Trgovina na malo, osim trgovine motornim vozilima i motociklima                                     | 59.670                                   | 59.257 | 61.925  | 62.555 | 101,0             | 105,6            | 104,8            | Retail trade, except of motor vehicles and motorcycles                  |
| H Prijevoz i skladištenje  | 23.416                                   | 23.396 | 23.717  | 23.930 | 100,9             | 102,3            | 102,2            | Transportation and storage  |
| 49 Kopneni prijevoz i cjevovodni transport   | 15.825                                   | 15.814 | 15.852  | 15.913 | 100,4             | 100,6            | 100,6            | Land transport and transport via pipelines                              |
| 50 Vodeni prijevoz   | 1  | 1      | 1       | 1      | 100,0             | 100,0            | 100,0            | Water transport   |
| 51 Zračni prijevoz   | 8  | 8      | 17      | 37     | 217,6             | 462,5            | 462,5            | Air transport   |
| 52 Skladištenje i pomoćne djelatnosti u prijevozu  | 4.221                                    | 4.233  | 4.827   | 4.881  | 101,1             | 115,3            | 115,6            | Warehousing and support activities for transportation                   |
| 53 Poštanske i kurirske djelatnosti  | 3.361                                    | 3.340  | 3.020   | 3.098  | 102,6             | 92,8             | 92,2             | Postal and courier activities   |
| I Djelatnosti pružanja smještaja te pripreme i usluživanja hrane(hotelijerstvo i ugostiteljstvo)       | 24.754                                   | 24.844 | 26.067  | 26.530 | 101,8             | 106,8            | 107,2            | Accommodation and food service activities                               |
| 55 Smještaj  | 4.542                                    | 4.561  | 4.772   | 4.977  | 104,3             | 109,1            | 109,6            | Accommodation   |
| 56 Djelatnosti pripreme i usluživanja hrane i pića   | 20.212                                   | 20.283 | 21.295  | 21.553 | 101,2             | 106,3            | 106,6            | Food and beverage service activities                                    |



**ZAPOSLENOST, NEZAPOSLENOST I PLAĆA**  
EMPLOYMENT, UNEMPLOYMENT AND WAGE

**3.1 ZAPOSLENI PO PODRUČJIMA I OBLASTIMA KD BiH 2010, PRVI REZULTATI (nastavak)**  
PERSONS IN EMPLOYMENT BY SECTIONS AND DIVISIONS OF NACE REV.2, FIRST RESULT (continued)

| Područja i oblasti   | Broj zaposlenih <sup>1)</sup>            |        |         |        | Indeksi           |                  |                  | Sections and divisions  |
|--|--|--------|---------|--------|-------------------|------------------|------------------|---|
|  | Number of employed persons <sup>1)</sup> |        |         |        | Indices           |                  |                  |   |
|  | Ø 2017                                   | V 2017 | IV 2018 | V 2018 | V 2018<br>IV 2018 | V 2018<br>V 2017 | V 2018<br>Ø 2017 |   |
| J Informacije i komunikacije   | 14.035                                   | 13.726 | 14.201  | 14.260 | 100,4             | 103,9            | 101,6            | Information and communication   |
| 58 Izdavačke djelatnosti   | 757                                      | 758    | 727     | 726    | 99,9              | 95,8             | 95,9             | Publishing activities   |
| 59 Proizvodnja filmova, videofilmova i televizijskog programa, djelatnosti snimanja zvučnih zapisa i izdavanja muzičkih zapisa | 277                                      | 279    | 280     | 279    | 99,6              | 100,0            | 100,7            | Motion picture, video and television programme production, sound recording    |
| 60 Emitiranje programa   | 2.821                                    | 2.838  | 2.772   | 2.772  | 100,0             | 97,7             | 98,3             | Programming and broadcasting activities                                       |
| 61 Telekomunikacije  | 5.378                                    | 5.204  | 4.994   | 4.973  | 99,6              | 95,6             | 92,5             | Telecommunications  |
| 62 Računarsko programiranje, savjetovanje i djelatnosti u vezi s njima   | 3.740                                    | 3.626  | 4.194   | 4.243  | 101,2             | 117,0            | 113,4            | Computer programming, consultancy and related activities                      |
| 63 Informacijske uslužne djelatnosti   | 1.062                                    | 1.021  | 1.234   | 1.267  | 102,7             | 124,1            | 119,3            | Information service activities  |
| K Finansijske djelatnosti i djelatnosti osiguranja   | 11.628                                   | 11.614 | 11.879  | 11.953 | 100,6             | 102,9            | 102,8            | Financial and insurance activities  |
| 64 Finansijske uslužne djelatnosti, osim osiguranja i penzijskih fondova   | 8.077                                    | 8.059  | 8.194   | 8.206  | 100,1             | 101,8            | 101,6            | Financial service activities, except insurance and pension funding            |
| 65 Osiguranje, reosiguranje i penzijski fondovi, osim obaveznog socijalnog osiguranja  | 2.812                                    | 2.809  | 2.837   | 2.885  | 101,7             | 102,7            | 102,6            | Insurance, reinsurance and pension funding, except compulsory social security |
| 66 Pomoćne djelatnosti kod finansijskih usluga i djelatnosti osiguranja  | 739                                      | 746    | 848     | 862    | 101,7             | 115,5            | 116,6            | Activities auxiliary to financial services and insurance activities           |
| L Poslovanje nekretninama  | 2.830                                    | 2.804  | 2.812   | 2.868  | 102,0             | 102,3            | 101,3            | Real estate activities  |
| 68 Poslovanje nekretninama   | 2.830                                    | 2.804  | 2.812   | 2.868  | 102,0             | 102,3            | 101,3            | Real estate activities  |
| M Stručne, naučne i tehničke djelatnosti   | 16.354                                   | 16.272 | 16.231  | 16.239 | 100,0             | 99,8             | 99,3             | Professional, scientific and technical activities                             |
| 69 Pravne i računovodstvene djelatnosti  | 5.005                                    | 4.970  | 5.165   | 5.173  | 100,2             | 104,1            | 103,4            | Legal and accounting activities   |
| 70 Upravljačke djelatnosti; savjetovanje u vezi s upravljanjem   | 1.090                                    | 1.081  | 1.166   | 1.165  | 99,9              | 107,8            | 106,9            | Activities of head offices; management consultancy activities                 |
| 71 Arhitektonske i inženjerske djelatnosti; tehničko ispitivanje i analiza   | 5.997                                    | 6.022  | 5.623   | 5.657  | 100,6             | 93,9             | 94,3             | Architectural and engineering activities; technical testing and analysis      |
| 72 Naučno istraživanje i razvoj  | 476                                      | 482    | 433     | 429    | 99,1              | 89,0             | 90,1             | Scientific research and development   |
| 73 Promocija (reklama i propaganda) i istraživanje tržišta   | 2.549                                    | 2.507  | 2.576   | 2.551  | 99,0              | 101,8            | 100,1            | Advertising and market research   |
| 74 Ostale stručne, naučne i tehničke djelatnosti   | 561                                      | 542    | 575     | 573    | 99,7              | 105,7            | 102,1            | Other professional, scientific and technical activities                       |
| 75 Veterinarske djelatnosti  | 676                                      | 668    | 693     | 691    | 99,7              | 103,4            | 102,2            | Veterinary activities   |
| N Administrativne i pomoćne uslužne djelatnosti  | 10.633                                   | 10.655 | 11.020  | 11.086 | 100,6             | 104,0            | 104,3            | Administrative and support service activities                                 |
| 77 Djelatnosti iznajmljivanja i davanja u zakup (leasing)  | 568                                      | 567    | 667     | 688    | 103,1             | 121,3            | 121,1            | Rental and leasing activities   |
| 78 Djelatnosti posredovanja u zapošljavanju  | 1.624                                    | 1.583  | 1.752   | 1.779  | 101,5             | 112,4            | 109,5            | Employment activities   |
| 79 Putničke agencije, organizatori putovanja, turoperatori i ostale rezervacijske usluge te djelatnosti u vezi s njima         | 796                                      | 798    | 808     | 810    | 100,2             | 101,5            | 101,8            | Travel agency, tour operator reservation service and related activities       |
| 80 Zaštitne i istražne djelatnosti   | 4.426                                    | 4.503  | 4.481   | 4.462  | 99,6              | 99,1             | 100,8            | Security and investigation activities   |

**3.1 ZAPOSLENI PO PODRUČJIMA I OBLASTIMA KD BiH 2010, PRVI REZULTATI (nastavak)**  
**PERSONS IN EMPLOYMENT BY SECTIONS AND DIVISIONS OF NACE REV.2, FIRST RESULT (continued)**

| Područja i oblasti   | Broj zaposlenih <sup>1)</sup>            |        |         |        | Indeksi           |                  |                  | Sections and divisions  |
|--|--|--------|---------|--------|-------------------|------------------|------------------|---|
|  | Number of employed persons <sup>1)</sup> |        |         |        | Indices           |                  |                  |   |
|  | Q 2017                                   | V 2017 | IV 2018 | V 2018 | V 2018<br>IV 2018 | V 2018<br>V 2017 | V 2018<br>Q 2017 |   |
| 81 Usluge u vezi s upravljanjem i održavanjem zgrada te djelatnosti uređenja i održavanja zelenih površina | 1.653                                    | 1.658  | 1.652   | 1.675  | 101,4             | 101,0            | 101,3            | Services to buildings and landscape activities                              |
| 82 Kancelarijske administrativne i pomoćne djelatnosti te ostale poslovne pomoćne djelatnosti              | 1.566                                    | 1.546  | 1.660   | 1.672  | 100,7             | 108,2            | 106,8            | Office administrative, office support and other business support activities |
| O Javna uprava i odbrana; obavezno socijalno osiguranje  | 47.288                                   | 47.414 | 46.119  | 47.063 | 102,0             | 99,3             | 99,5             | Public administration and defence; compulsory social security               |
| 84 Javna uprava i odbrana; obavezno socijalno osiguranje   | 47.288                                   | 47.414 | 46.119  | 47.063 | 102,0             | 99,3             | 99,5             | Public administration and defence; compulsory social security               |
| P Obrazovanje  | 41.915                                   | 43.064 | 43.407  | 43.416 | 100,0             | 100,8            | 103,6            | Education   |
| 85 Obrazovanje   | 41.915                                   | 43.064 | 43.407  | 43.416 | 100,0             | 100,8            | 103,6            | Education   |
| Q Djelatnosti zdravstvene i socijalne zaštite  | 33.677                                   | 33.676 | 33.976  | 34.046 | 100,2             | 101,1            | 101,1            | Human health and social work activities                                     |
| 86 Djelatnosti zdravstvene zaštite   | 28.737                                   | 28.737 | 28.937  | 29.008 | 100,2             | 100,9            | 100,9            | Human health activities   |
| 87 Djelatnosti socijalne zaštite u ustanovama sa smještajem  | 2.394                                    | 2.381  | 2.463   | 2.482  | 100,8             | 104,2            | 103,7            | Residential care activities   |
| 88 Djelatnosti socijalne zaštite bez smještaja   | 2.546                                    | 2.558  | 2.576   | 2.556  | 99,2              | 99,9             | 100,4            | Social work activities without accommodation                                |
| R Umjetnost, zabava i rekreacija   | 9.838                                    | 9.827  | 10.120  | 10.138 | 100,2             | 103,2            | 103,0            | Arts, entertainment and recreation  |
| 90 Kreativne, umjetničke i zabavne djelatnosti   | 1.081                                    | 1.084  | 1.087   | 1.088  | 100,1             | 100,4            | 100,6            | Creative, arts and entertainment activities                                 |
| 91 Biblioteke, arhivi, muzeji i ostale kulturne djelatnosti  | 766                                      | 772    | 770     | 780    | 101,3             | 101,0            | 101,8            | Libraries, archives, museums and other cultural activities                  |
| 92 Djelatnosti kockanja i klađenja   | 6.243                                    | 6.241  | 6.471   | 6.442  | 99,6              | 103,2            | 103,2            | Gambling and betting activities   |
| 93 Sportske, zabavne i rekreacijske djelatnosti  | 1.748                                    | 1.730  | 1.792   | 1.828  | 102,0             | 105,7            | 104,6            | Sports activities and amusement and recreation activities                   |
| S Ostale uslužne djelatnosti   | 9.710                                    | 9.632  | 9.996   | 10.104 | 101,1             | 104,9            | 104,1            | Other service activities  |
| 94 Djelatnosti članskih organizacija   | 4.186                                    | 4.202  | 4.329   | 4.334  | 100,1             | 103,1            | 103,5            | Activities of membership organisations                                      |
| 95 Popravak računara i predmeta za ličnu upotrebu i domaćinstvo  | 850                                      | 856    | 823     | 822    | 99,9              | 96,0             | 96,7             | Repair of computers and personal and household goods                        |
| 96 Ostale lične uslužne djelatnosti  | 4.674                                    | 4.574  | 4.844   | 4.948  | 102,1             | 108,2            | 105,9            | Other personal service activities   |

<sup>1)</sup> Od januara 2018. godine podaci o zaposlenima se preuzimaju od Porezne uprave Federacije BiH. Podaci su preuzeti retroaktivno i za 2017. godinu. Time je prekinuta dosadašnja serija podataka za ranije godine.

Ukupna zaposlenost na teritoriji Federacije Bosne i Hercegovine obuhvaća zaposlene u poslovnim subjektima - pravnim osobama, obrtu i srodnim djelatnostima, odbrani/obrani i policiji.

<sup>1)</sup> From January 2018. data on employees are taken over from the Tax Administration of the Federation of BiH. The data was taken retroactively and for 2017. This was terminated by the previous data series for the previous years.

Data on persons in employment on territory Federation of Bosnia and Herzegovina include employment in all legal entities, employment in crafts and related activities and employment in defence and police.

**3.2 REGISTRIRANA NEZAPOSLENOST PO KVALIFIKACIJAMA**  
**REGISTERED UNEMPLOYMENT BY QUALIFICATIONS**

maj/svibanj 2018. - May 2018.

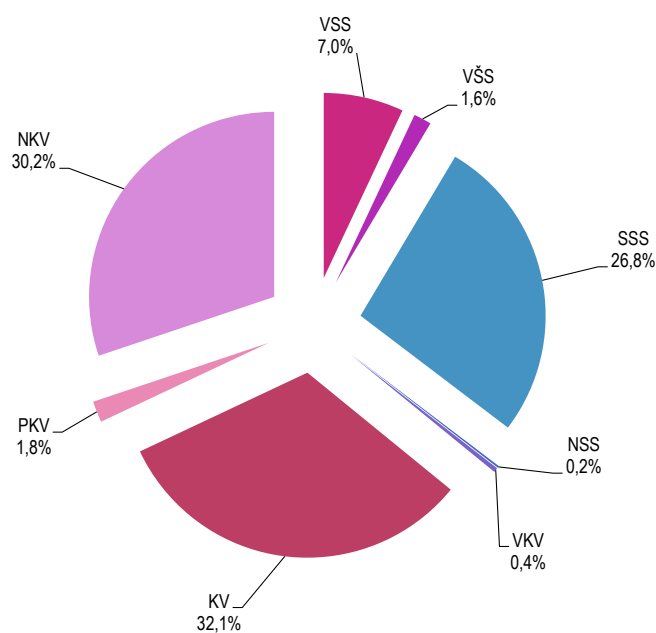
|   | Ukupno <sup>2)</sup><br>Total <sup>2)</sup> | Žene<br>Female |
|---|---|----------------|
| UKUPNO<br>TOTAL                                 | 331.519                                     | 187.823        |
| Stručne osobe ukupno/Expertly persons           | 224.889                                     | 125.914        |
| KV<br>Skilled workers                           | 106.425                                     | 49.710         |
| VKV<br>Highly skilled workers                   | 1.310                                       | 217            |
| SSS<br>Intermediate specialist's training       | 88.835                                      | 56.376         |
| VŠS<br>Advanced specialist's training           | 5.146                                       | 3.337          |
| VSS<br>University - level specialist's training | 23.173                                      | 16.274         |
| Nestručne osobe ukupno/Unskillful persons       | 106.630                                     | 61.909         |
| NKV<br>Not qualified workers                    | 99.978                                      | 58.808         |
| PKV<br>Semi - skilled workers                   | 6.115                                       | 2.590          |
| NSS<br>Lower skilled workers                    | 537   | 511            |

<sup>2)</sup> Podaci o registriranoj nezaposlenosti odnose se na ukupan broj nezaposlenih osoba koje se vode u evidencijama pripadajućih službi Federalnog zavoda za zapošljavanje.

<sup>2)</sup> The data on unemployment refer to unemployed persons registered with the employment service (registered unemployment).

**3.2.1 Nezaposlene osobe prema stručnoj spremi, stanje, maj/svibanj 2018.**

Unemployed persons according to professional attainment, situation, May 2018



**ZAPOSLTENOST, NEZAPOSLENOST I PLAĆE**  
**EMPLOYMENT, UNEMPLOYMENT AND WAGES**

**3.3 PROSJEČNA MJESEČNA ISPLAĆENA NETO I BRUTO PLAĆA ZAPOSLENIH PO PODRUČJIMA I OBLASTIMA KD BiH 2010**  
**AVERAGE MONTHLY PAID OFF NET AND GROSS WAGE OF PERSONS IN PAID EMPLOYMENT BY SECTIONS AND DIVISIONS OF NACE REV.2**

KM

| Područja i oblasti  | Neto plaća <sup>1)</sup><br>Net wage <sup>1)</sup> |        |         |        | Bruto plaća <sup>1)</sup><br>Gross wage <sup>1)</sup> |        |         |        | Sections and divisions  |
|---|--|--------|---------|--------|---|--------|---------|--------|---|
|   | θ 2017   | V 2017 | IV 2018 | V 2018 | θ 2017  | V 2017 | IV 2018 | V 2018 |   |
| UKUPNO  | 860  | 871    | 872     | 896    | 1.318   | 1.335  | 1.338   | 1.378  | Total   |
| A Poljoprivreda, šumarstvo i ribolov  | 838  | 847    | 815     | 880    | 1.270   | 1.283  | 1.234   | 1.337  | Agriculture, forestry and fishing   |
| 01 Biljna i stočarska proizvodnja, lovstvo i uslužne djelatnosti u vezi s njima                                     | 548  | 520    | 539     | 536    | 820   | 778    | 808     | 804    | Crop and animal production, hunting and related service activities  |
| 02 Šumarstvo i sječa drva (iskorištavanje šuma)   | 906  | 920    | 880     | 951    | 1.374   | 1.396  | 1.334   | 1.448  | Forestry and logging  |
| 03 Ribolov i akvakultura  | 521  | 564    | 494     | 546    | 774   | 839    | 733     | 816    | Fishing and aquaculture   |
| B Vađenje ruda i kamena   | 974  | 971    | 999     | 1.020  | 1.485   | 1.478  | 1.532   | 1.565  | Mining and quarrying  |
| 05 Vađenje ugljena i lignita  | 1.027  | 1.021  | 1.070   | 1.088  | 1.568   | 1.554  | 1.645   | 1.674  | Mining of coal and lignite  |
| 07 Vađenje metalnih ruda  | 933  | 902    | 942     | 947    | 1.416   | 1.369  | 1.438   | 1.444  | Mining of metal ores  |
| 08 Vađenje ostalih ruda i kamena  | 753  | 766    | 718     | 750    | 1.140   | 1.164  | 1.086   | 1.138  | Other mining and quarrying  |
| 09 Pomoćne uslužne djelatnosti u vađenju ruda i kamena  | 576  | 609    | 577     | 620    | 861   | 912    | 864     | 931    | Mining support service activities   |
| C Prerađivačka industrija   | 626  | 635    | 629     | 654    | 940   | 954    | 945     | 986    | Manufacturing   |
| 10 Proizvodnja prehrambenih proizvoda   | 544  | 546    | 548     | 571    | 815   | 818    | 824     | 860    | Manufacture of food products  |
| 11 Proizvodnja pića   | 1.017  | 1.022  | 972     | 1.143  | 1.570   | 1.576  | 1.499   | 1.775  | Manufacture of beverages  |
| 12 Proizvodnja duhanskih proizvoda  | 976  | 979    | 869     | 880    | 1.496   | 1.506  | 1.324   | 1.343  | Manufacture of tobacco products   |
| 13 Proizvodnja tekstila   | 433  | 428    | 443     | 511    | 647   | 647    | 654     | 775    | Manufacture of textiles   |
| 14 Proizvodnja odjeće   | 413  | 426    | 399     | 411    | 574   | 592    | 559     | 575    | Manufacture of wearing apparel  |
| 15 Proizvodnja kože i srodnih proizvoda   | 398  | 398    | 392     | 408    | 554   | 552    | 547     | 573    | Manufacture of leather and related products   |
| 16 Prerada drva i proizvoda od drva i pluta, osim namještaja; proizvodnja predmeta od slame i pletarskih materijala | 473  | 472    | 483     | 488    | 701   | 700    | 718     | 726    | Manufacture of wood and of products of wood and cork, except furniture; manufacture of articles of straw and plaiting materials |
| 17 Proizvodnja papira i proizvoda od papira   | 773  | 805    | 817     | 811    | 1.182   | 1.235  | 1.251   | 1.242  | Manufacture of paper and paper products   |
| 18 Štampanje i umnožavanje snimljenih zapisa  | 912  | 946    | 916     | 930    | 1.403   | 1.458  | 1.410   | 1.433  | Printing and reproduction of recorded media   |
| 19 Proizvodnja koks i rafiniranih naftnih proizvoda   | 1.022  | 1.088  | 1.022   | 1.056  | 1.568   | 1.674  | 1.569   | 1.624  | Manufacture of coke and refined petroleum products  |
| 20 Proizvodnja hemikalija i hemijskih proizvoda   | 868  | 889    | 883     | 925    | 1.330   | 1.365  | 1.356   | 1.427  | Manufacture of chemicals and chemical products  |
| 21 Proizvodnja osnovnih farmaceutskih proizvoda i farmaceutskih preparata   | 1.514  | 1.514  | 1.552   | 1.534  | 2.372   | 2.371  | 2.433   | 2.405  | Manufacture of basic pharmaceutical products and pharmaceutical preparations  |
| 22 Proizvodnja proizvoda od gume i plastičnih masa  | 555  | 564    | 590     | 612    | 834   | 847    | 889     | 923    | Manufacture of rubber and plastic products  |
| 23 Proizvodnja ostalih nemetalnih mineralnih proizvoda  | 787  | 855    | 840     | 904    | 1.200   | 1.308  | 1.285   | 1.386  | Manufacture of other non-metallic mineral products  |
| 24 Proizvodnja baznih metala  | 1.162  | 1.185  | 1.152   | 1.167  | 1.792   | 1.827  | 1.778   | 1.804  | Manufacture of basic metals   |
| 25 Proizvodnja gotovih metalnih proizvoda, osim mašina i opreme   | 713  | 717    | 707     | 736    | 1.083   | 1.089  | 1.074   | 1.118  | Manufacture of fabricated metal products, except machinery and equipment  |
| 26 Proizvodnja računara te elektroničkih i optičkih proizvoda   | 971  | 1.006  | 976     | 1.000  | 1.494   | 1.561  | 1.497   | 1.539  | Manufacture of computer, electronic and optical products  |

**ZAPOSLENOST, NEZAPOSLENOST I PLAĆE**  
**EMPLOYMENT, UNEMPLOYMENT AND WAGES**

**3.3 PROSJEČNA MJESEČNA ISPLAĆENA NETO I BRUTO PLAĆA ZAPOSLENIH PO PODRUČJIMA I OBLASTIMA KD BiH 2010 (nastavak)**  
**AVERAGE MONTHLY PAID OFF NET AND GROSS WAGE OF PERSONS IN PAID EMPLOYMENT BY SECTIONS AND DIVISIONS OF NACE REV.2 (continued)**

KM

| Područja i oblasti   | Neto plaća <sup>1)</sup><br>Net wage <sup>1)</sup> |        |         |        | Bruto plaća <sup>1)</sup><br>Gross wage <sup>1)</sup> |        |         |        | Sections and divisions  |
|--|--|--------|---------|--------|---|--------|---------|--------|---|
|  | Q 2017   | V 2017 | IV 2018 | V 2018 | Q 2017  | V 2017 | IV 2018 | V 2018 |   |
| 27 Proizvodnja električne opreme   | 651  | 667    | 691     | 702    | 992   | 1.015  | 1.054   | 1.072  | Manufacture of electrical equipment                                     |
| 28 Proizvodnja mašina i uređaja, d.n.  | 682  | 689    | 694     | 728    | 1.035   | 1.044  | 1.055   | 1.109  | Manufacture of machinery and equipment n.e.c.                           |
| 29 Proizvodnja motornih vozila, prikolica i poluprikolica  | 840  | 843    | 865     | 851    | 1.283   | 1.287  | 1.324   | 1.302  | Manufacture of motor vehicles, trailers and semi-trailers               |
| 30 Proizvodnja ostalih prijevoznih sredstava   | 643  | 578    | 635     | 613    | 943   | 872    | 963     | 929    | Manufacture of other transport equipment                                |
| 31 Proizvodnja namještaja  | 548  | 554    | 548     | 582    | 821   | 831    | 822     | 876    | Manufacture of furniture  |
| 32 Ostala prerađivačka industrija  | 547  | 535    | 510     | 542    | 821   | 806    | 760     | 810    | Other manufacturing   |
| 33 Popravlak i instaliranje mašina i opreme  | 573  | 592    | 583     | 604    | 864   | 893    | 881     | 915    | Repair and installation of machinery and equipment                      |
| D Proizvodnja i snabdijevanje električnom energijom, plinom, parom i klimatizacija                     | 1.609  | 1.678  | 1.587   | 1.693  | 2.506   | 2.617  | 2.472   | 2.644  | Electricity, gas, steam and air conditioning supply                     |
| 35 Proizvodnja i snabdijevanje električnom energijom, plinom, parom i klimatizacija                    | 1.609  | 1.678  | 1.587   | 1.693  | 2.506   | 2.617  | 2.472   | 2.644  | Electricity, gas, steam and air conditioning supply                     |
| E Snabdijevanje vodom; uklanjanje otpadnih voda, upravljanje otpadom te djelatnosti sanacije okoliša   | 876  | 891    | 876     | 903    | 1.332   | 1.355  | 1.334   | 1.375  | Water supply, sewerage, waste management and remediation activities     |
| 36 Sakupljanje, pročišćavanje i snabdijevanje vodom  | 937  | 950    | 940     | 972    | 1.429   | 1.450  | 1.436   | 1.487  | Water collection, treatment and supply                                  |
| 37 Uklanjanje otpadnih voda  | 796  | 820    | 781     | 857    | 1.200   | 1.237  | 1.179   | 1.297  | Sewerage  |
| 38 Sakupljanje otpada, djelatnosti obrade i zbrinjavanja otpada; reciklaža materijala                  | 801  | 819    | 799     | 820    | 1.212   | 1.240  | 1.210   | 1.242  | Waste collection, treatment and disposal activities; materials recovery |
| 39 Djelatnosti sanacije okoliša te ostale djelatnosti upravljanja otpadom                              | 568  | 576    | 555     | 462    | 850   | 861    | 831     | 691    | Remediation activities and other waste management services              |
| F Građevinarstvo   | 566  | 569    | 572     | 594    | 850   | 855    | 860     | 895    | Construction  |
| 41 Gradnja građevina visokogradnje   | 497  | 500    | 506     | 519    | 741   | 745    | 755     | 777    | Construction of buildings   |
| 42 Gradnja građevina niskogradnje  | 653  | 654    | 659     | 698    | 986   | 989    | 998     | 1.060  | Civil engineering   |
| 43 Specijalizirane građevinske djelatnosti   | 562  | 565    | 566     | 576    | 843   | 848    | 851     | 867    | Specialised construction activities                                     |
| G Trgovina na veliko i na malo; popravak motornih vozila i motocikala                                  | 627  | 629    | 642     | 674    | 952   | 956    | 977     | 1.027  | Wholesale and retail trade; repair of motor vehicles and motorcycles    |
| 45 Trgovina na veliko i na malo motornim vozilima i motociklima; popravak motornih vozila i motocikala | 666  | 658    | 745     | 759    | 1.012   | 999    | 1.144   | 1.165  | Wholesale and retail trade and repair of motor vehicles and motorcycles |
| 46 Trgovina na veliko, osim trgovine motornim vozilima i motociklima                                   | 775  | 770    | 798     | 850    | 1.188   | 1.181  | 1.226   | 1.311  | Wholesale trade, except of motor vehicles and motorcycles               |
| 47 Trgovina na malo, osim trgovine motornim vozilima i motociklima                                     | 546  | 552    | 554     | 576    | 822   | 832    | 835     | 870    | Retail trade, except of motor vehicles and motorcycles                  |
| H Prijevoz i skladištenje  | 850  | 860    | 879     | 889    | 1.297   | 1.311  | 1.344   | 1.360  | Transportation and storage  |
| 49 Kopneni prijevoz i cjevovodni transport   | 702  | 711    | 693     | 718    | 1.059   | 1.071  | 1.044   | 1.086  | Land transport and transport via pipelines                              |
| 51 Zračni prijevoz   | -  | -      | -       | -      | -   | -      | -       | -      | Air transport   |
| 52 Skladištenje i pomoćne djelatnosti u prijevozu  | 1.279  | 1.290  | 1.408   | 1.349  | 1.990   | 2.006  | 2.198   | 2.102  | Warehousing and support activities for transportation                   |

**ZAPOSLENOST, NEZAPOSLENOST I PLAĆE**  
**EMPLOYMENT, UNEMPLOYMENT AND WAGES**

**3.3 PROSJEČNA MJESEČNA ISPLAĆENA NETO I BRUTO PLAĆA ZAPOSLENIH PO PODRUČJIMA I OBLASTIMA KD BiH 2010 (nastavak)**  
**AVERAGE MONTHLY PAID OFF NET AND GROSS WAGE OF PERSONS IN PAID EMPLOYMENT BY SECTIONS AND DIVISIONS OF NACE REV.2 (continued)**

KM

| Područja i oblasti   | Neto plaća <sup>1)</sup><br>Net wage <sup>1)</sup> |        |         |        | Bruto plaća <sup>1)</sup><br>Gross wage <sup>1)</sup> |        |         |        | Sections and divisions  |
|--|--|--------|---------|--------|---|--------|---------|--------|---|
|  | Q 2017   | V 2017 | IV 2018 | V 2018 | Q 2017  | V 2017 | IV 2018 | V 2018 |   |
| 53 Poštanske i kurirske djelatnosti  | 1.012  | 1.023  | 1.002   | 1.019  | 1.555   | 1.569  | 1.537   | 1.565  | Postal and courier activities   |
| I Djelatnosti pružanja smještaja te pripreme i usluživanja hrane (hoteljstvo i ugostiteljstvo)                                 | 530  | 528    | 532     | 535    | 798   | 796    | 802     | 807    | Accommodation and food service activities                                     |
| 55 Smještaj  | 590  | 592    | 588     | 596    | 893   | 897    | 891     | 903    | Accommodation   |
| 56 Djelatnosti pripreme i usluživanja hrane i pića   | 468  | 466    | 471     | 467    | 702   | 697    | 705     | 701    | Food and beverage service activities  |
| J Informacije i komunikacije   | 1.281  | 1.335  | 1.282   | 1.344  | 1.999   | 2.083  | 1.997   | 2.101  | Information and communication   |
| 58 Izdavačke djelatnosti   | 956  | 959    | 977     | 979    | 1.474   | 1.475  | 1.508   | 1.514  | Publishing activities   |
| 59 Proizvodnja filmova, videofilmova i televizijskog programa, djelatnosti snimanja zvučnih zapisa i izdavanja muzičkih zapisa | 872  | 870    | 894     | 894    | 1.349   | 1.344  | 1.381   | 1.381  | Motion picture, video and television programme production, sound recording    |
| 60 Emitiranje programa   | 969  | 967    | 1.009   | 1.005  | 1.492   | 1.488  | 1.549   | 1.549  | Programming and broadcasting activities                                       |
| 61 Telekomunikacije  | 1.457  | 1.573  | 1.399   | 1.508  | 2.278   | 2.464  | 2.182   | 2.359  | Telecommunications  |
| 62 Računarsko programiranje, savjetovanje i djelatnosti u vezi s njima   | 1.373  | 1.387  | 1.473   | 1.525  | 2.158   | 2.173  | 2.317   | 2.411  | Computer programming, consultancy and related activities                      |
| 63 Informacijske uslužne djelatnosti   | 862  | 844    | 827     | 839    | 1.342   | 1.315  | 1.279   | 1.298  | Information service activities  |
| K Finansijske djelatnosti i djelatnosti osiguranja   | 1.473  | 1.525  | 1.538   | 1.503  | 2.306   | 2.389  | 2.411   | 2.354  | Financial and insurance activities  |
| 64 Finansijske uslužne djelatnosti, osim osiguranja i penzijskih fondova   | 1.559  | 1.640  | 1.645   | 1.522  | 2.443   | 2.573  | 2.583   | 2.384  | Financial service activities, except insurance and pension funding            |
| 65 Osiguranje, reosiguranje i penzijski fondovi, osim obaveznog socijalnog osiguranja  | 1.105  | 1.075  | 1.141   | 1.396  | 1.715   | 1.668  | 1.774   | 2.184  | Insurance, reinsurance and pension funding, except compulsory social security |
| 66 Pomoćne djelatnosti kod finansijskih usluga i djelatnosti osiguranja  | 2.247  | 2.175  | 1.753   | 1.762  | 3.557   | 3.440  | 2.760   | 2.775  | Activities auxiliary to financial services and insurance activities           |
| L Poslovanje nekretninama  | 851  | 827    | 786     | 753    | 1.310   | 1.272  | 1.205   | 1.152  | Real estate activities  |
| 68 Poslovanje nekretninama   | 851  | 827    | 786     | 753    | 1.310   | 1.272  | 1.205   | 1.152  | Real estate activities  |
| M Stručne, naučne i tehničke djelatnosti   | 1.059  | 1.080  | 1.076   | 1.044  | 1.648   | 1.684  | 1.682   | 1.628  | Professional, scientific and technical activities                             |
| 69 Pravne i računovodstvene djelatnosti  | 1.031  | 993    | 1.051   | 1.051  | 1.603   | 1.541  | 1.634   | 1.637  | Legal and accounting activities   |
| 70 Upravljačke djelatnosti; savjetovanje u vezi s upravljanjem   | 1.081  | 1.117  | 1.002   | 1.031  | 1.685   | 1.743  | 1.554   | 1.600  | Activities of head offices; management consultancy activities                 |
| 71 Arhitektonske i inženjerske djelatnosti; tehničko ispitivanje i analiza   | 1.014  | 1.066  | 972     | 988    | 1.573   | 1.662  | 1.506   | 1.528  | Architectural and engineering activities; technical testing and analysis      |
| 72 Naučno istraživanje i razvoj  | 1.044  | 1.058  | 1.073   | 1.053  | 1.625   | 1.649  | 1.677   | 1.640  | Scientific research and development   |
| 73 Promocija (reklama i propaganda) i istraživanje tržišta   | 1.240  | 1.198  | 1.483   | 1.233  | 1.943   | 1.875  | 2.381   | 1.979  | Advertising and market research   |
| 74 Ostale stručne, naučne i tehničke djelatnosti   | 716  | 735    | 976     | 976    | 1.104   | 1.132  | 1.522   | 1.522  | Other professional, scientific and technical activities                       |
| 75 Veterinarske djelatnosti  | 1.038  | 1.039  | 1.041   | 1.028  | 1.605   | 1.608  | 1.612   | 1.591  | Veterinary activities   |
| N Administrativne i pomoćne uslužne djelatnosti  | 577  | 562    | 598     | 602    | 879   | 856    | 909     | 915    | Administrative and support service activities                                 |

**ZAPOSLENOST, NEZAPOSLENOST I PLAĆE**  
**EMPLOYMENT, UNEMPLOYMENT AND WAGES**

**3.3 PROSJEČNA MJESEČNA ISPLAĆENA NETO I BRUTO PLAĆA ZAPOSLENIH PO PODRUČJIMA I OBLASTIMA KD BiH 2010 (nastavak)**  
**AVERAGE MONTHLY PAID OFF NET AND GROSS WAGE OF PERSONS IN PAID EMPLOYMENT BY SECTIONS AND DIVISIONS OF NACE REV.2 (continued)**

KM

| Područja i oblasti   | Neto plaća <sup>1)</sup><br>Net wage <sup>1)</sup> |        |         |        | Bruto plaća <sup>1)</sup><br>Gross wage <sup>1)</sup> |        |         |        | Sections and divisions  |
|--|--|--------|---------|--------|---|--------|---------|--------|---|
|  | θ 2017   | V 2017 | IV 2018 | V 2018 | θ 2017  | V 2017 | IV 2018 | V 2018 |   |
| 77 Djelatnosti iznajmljivanja i davanja u zakup (leasing)  | 1.215  | 1.218  | 1.097   | 1.088  | 1.891   | 1.896  | 1.710   | 1.695  | Rental and leasing activities   |
| 78 Djelatnosti posredovanja u zapošljavanju  | 1.077  | 1.044  | 1.031   | 1.073  | 1.673   | 1.624  | 1.604   | 1.665  | Employment activities   |
| 79 Putničke agencije, organizatori putovanja, turoperatori i ostale rezervacijske usluge te djelatnosti u vezi s njima | 498  | 498    | 523     | 494    | 748   | 748    | 784     | 753    | Travel agency, tour operator reservation service and related activities     |
| 80 Zaštitne i istražne djelatnosti   | 393  | 373    | 443     | 438    | 589   | 559    | 664     | 654    | Security and investigation activities                                       |
| 81 Usluge u vezi s upravljanjem i održavanjem zgrada te djelatnosti uređenja i održavanja zelenih površina             | 640  | 638    | 626     | 628    | 968   | 966    | 948     | 950    | Services to buildings and landscape activities                              |
| 82 Kancelarijske administrativne i pomoćne djelatnosti te ostale poslovne pomoćne djelatnosti                          | 535  | 519    | 590     | 588    | 815   | 790    | 905     | 899    | Office administrative, office support and other business support activities |
| O Javna uprava i odbrana; obavezno socijalno osiguranje  | 1.247  | 1.244  | 1.270   | 1.276  | 1.932   | 1.928  | 1.968   | 1.979  | Public administration and defence; compulsory social security               |
| 84 Javna uprava i odbrana; obavezno socijalno osiguranje   | 1.247  | 1.244  | 1.270   | 1.276  | 1.932   | 1.928  | 1.968   | 1.979  | Public administration and defence; compulsory social security               |
| P Obrazovanje  | 850  | 850    | 882     | 888    | 1.306   | 1.306  | 1.359   | 1.368  | Education   |
| 85 Obrazovanje   | 850  | 850    | 882     | 888    | 1.306   | 1.306  | 1.359   | 1.368  | Education   |
| Q Djelatnosti zdravstvene i socijalne zaštite  | 1.080  | 1.104  | 1.128   | 1.196  | 1.670   | 1.707  | 1.747   | 1.868  | Human health and social work activities                                     |
| 86 Djelatnosti zdravstvene zaštite   | 1.105  | 1.131  | 1.160   | 1.235  | 1.710   | 1.751  | 1.798   | 1.933  | Human health activities   |
| 87 Djelatnosti socijalne zaštite u ustanovama sa smještajem  | 806  | 817    | 810     | 831    | 1.229   | 1.247  | 1.234   | 1.269  | Residential care activities   |
| 88 Djelatnosti socijalne zaštite bez smještaja   | 1.002  | 997    | 987     | 991    | 1.542   | 1.533  | 1.520   | 1.526  | Social work activities without accommodation                                |
| R Umjetnost, zabava i rekreacija   | 650  | 675    | 635     | 651    | 992   | 1.033  | 968     | 993    | Arts, entertainment and recreation  |
| 90 Kreativne, umjetničke i zabavne djelatnosti   | 930  | 937    | 961     | 967    | 1.431   | 1.442  | 1.480   | 1.490  | Creative, arts and entertainment activities                                 |
| 91 Biblioteke, arhivi, muzeji i ostale kulturne djelatnosti  | 908  | 965    | 888     | 909    | 1.400   | 1.486  | 1.370   | 1.399  | Libraries, archives, museums and other cultural activities                  |
| 92 Djelatnosti kockanja i kladenja   | 511  | 531    | 494     | 512    | 771   | 802    | 743     | 772    | Gambling and betting activities   |
| 93 Sportske, zabavne i rekreacijske djelatnosti  | 837  | 842    | 855     | 861    | 1.298   | 1.327  | 1.322   | 1.336  | Sports activities and amusement and recreation activities                   |
| S Ostale uslužne djelatnosti   | 987  | 974    | 997     | 1.015  | 1.515   | 1.495  | 1.531   | 1.560  | Other service activities  |
| 94 Djelatnosti članskih organizacija   | 994  | 976    | 1.003   | 1.019  | 1.525   | 1.499  | 1.541   | 1.565  | Activities of membership organisations                                      |
| 95 Popravlak računara i predmeta za ličnu upotrebu i domaćinstvo   | 1.047  | 1.081  | 976     | 1.003  | 1.629   | 1.683  | 1.514   | 1.557  | Repair of computers and personal and household goods                        |
| 96 Ostale lične uslužne djelatnosti  | 934  | 926    | 970     | 999    | 1.433   | 1.419  | 1.491   | 1.537  | Other personal service activities   |

1) U obračun prosječne mjesečne isplaćene neto i bruto plaće uključene su plaće pravnih osoba koje su isplatile plaću za mjesec izvještavanja, a ne i obračunate a neisplaćene plaće.

U ovaj obračun nisu uključene plaće pripadnika odbrane/obrane kao ni plaće zaposlenih u obrtu i srodnim djelatnostima.

1) In calculation of average monthly net and gross earnings are included paid off earnings of legal entities.

Earnings of people employed in defence, crafts and related activities, are not included in this calculation.

**ZAPOSLENOST, NEZAPOSLENOST I PLAĆE**  
**EMPLOYMENT, UNEMPLOYMENT AND WAGES**

**3.4 NOMINALNI INDEKSI PROSJEČNE MJESEČNE ISPLAĆENE NETO I BRUTO PLAĆE ZAPOSLENIH PO PODRUČJIMA I OBLASTIMA KD BiH 2010**  
**NOMINAL INDICES OF AVERAGE MONTHLY PAID OFF NET AND GROSS WAGE OF PERSONS IN PAID EMPLOYMENT BY SECTIONS AND DIVISIONS OF NACE REV.2**

| Područja i oblasti  | Indeks neto plaće<br><i>Indices net wage</i> |                  |                   | Indeks bruto plaće<br><i>Indices gross wage</i> |                  |                   | Sections and divisions   |
|---|--|------------------|-------------------|---|------------------|-------------------|--|
|   | V 2018<br>Q 2017                             | V 2018<br>V 2017 | V 2018<br>IV 2018 | V 2018<br>Q 2017                                | V 2018<br>V 2017 | V 2018<br>IV 2018 |  |
| UKUPNO  | 104,2  | 102,9            | 102,8             | 104,6   | 103,2            | 103,0             | <i>Total</i>   |
| A Poljoprivreda, šumarstvo i ribolov  | 105,0  | 103,9            | 108,0             | 105,3   | 104,2            | 108,3             | <i>Agriculture, forestry and fishing</i>   |
| 01 Biljna i stočarska proizvodnja, lovstvo i  | 97,8   | 103,1            | 99,4              | 98,1  | 103,3            | 99,5              | <i>Crop and animal production, hunting and</i>   |
| 02 Šumarstvo i sječa drva (iskorištavanje šuma)   | 105,0  | 103,4            | 108,1             | 105,4   | 103,7            | 108,5             | <i>Forestry and logging</i>  |
| 03 Ribolov i akvakultura  | 104,8  | 96,8             | 110,5             | 105,4   | 97,3             | 111,3             | <i>Fishing and aquaculture</i>   |
| B Vađenje ruda i kamena   | 104,7  | 105,0            | 102,1             | 105,4   | 105,9            | 102,2             | <i>Mining and quarrying</i>  |
| 05 Vađenje ugljena i lignita  | 105,9  | 106,6            | 101,7             | 106,8   | 107,7            | 101,8             | <i>Mining of coal and lignite</i>  |
| 07 Vađenje metalnih ruda  | 101,5  | 105,0            | 100,5             | 102,0   | 105,5            | 100,4             | <i>Mining of metal ores</i>  |
| 08 Vađenje ostalih ruda i kamena  | 99,6   | 97,9             | 104,5             | 99,8  | 97,8             | 104,8             | <i>Other mining and quarrying</i>  |
| 09 Pomoćne uslužne djelatnosti u vađenju ruda i kamena  | 107,6  | 101,8            | 107,5             | 108,1   | 102,1            | 107,8             | <i>Mining support service activities</i>   |
| C Prerađivačka industrija   | 104,5  | 103,0            | 104,0             | 104,9   | 103,4            | 104,3             | <i>Manufacturing</i>   |
| 10 Proizvodnja prehrambenih proizvoda   | 105,0  | 104,6            | 104,2             | 105,5   | 105,1            | 104,4             | <i>Manufacture of food products</i>  |
| 11 Proizvodnja pića   | 112,4  | 111,8            | 117,6             | 113,0   | 112,6            | 118,4             | <i>Manufacture of beverages</i>  |
| 12 Proizvodnja duhanskih proizvoda  | 90,2   | 89,9             | 101,3             | 89,8  | 89,2             | 101,4             | <i>Manufacture of tobacco products</i>   |
| 13 Proizvodnja tekstila   | 118,0  | 119,4            | 115,3             | 119,9   | 119,8            | 118,5             | <i>Manufacture of textiles</i>   |
| 14 Proizvodnja odjeće   | 99,5   | 96,5             | 103,0             | 100,1   | 97,1             | 102,9             | <i>Manufacture of wearing apparel</i>  |
| 15 Proizvodnja kože i srodnih proizvoda   | 102,5  | 102,5            | 104,1             | 103,4   | 103,8            | 104,8             | <i>Manufacture of leather and related products</i>   |
| 16 Prerada drva i proizvoda od drva i pluta, osim namještaja; proizvodnja predmeta od slame i pletarskih materijala | 103,2  | 103,4            | 101,0             | 103,5   | 103,7            | 101,1             | <i>Manufacture of wood and of products of wood and cork, except furniture; manufacture of articles of straw and plaiting materials</i> |
| 17 Proizvodnja papira i proizvoda od papira   | 104,9  | 100,7            | 99,3              | 105,1   | 100,6            | 99,3              | <i>Manufacture of paper and paper products</i>   |
| 18 Štampanje i umnožavanje snimljenih zapisa  | 102,0  | 98,3             | 101,5             | 102,2   | 98,3             | 101,6             | <i>Printing and reproduction of recorded media</i>   |
| 19 Proizvodnja koksa i rafiniranih naftnih proizvoda  | 103,3  | 97,1             | 103,3             | 103,6   | 97,0             | 103,5             | <i>Manufacture of coke and refined petroleum products</i>  |
| 20 Proizvodnja hemikalija i hemijskih proizvoda   | 106,6  | 104,0            | 104,8             | 107,3   | 104,5            | 105,2             | <i>Manufacture of chemicals and chemical products</i>  |
| 21 Proizvodnja osnovnih farmaceutskih proizvoda i farmaceutskih preparata   | 101,3  | 101,3            | 98,8              | 101,4   | 101,4            | 98,8              | <i>Manufacture of basic pharmaceutical products and pharmaceutical preparations</i>  |
| 22 Proizvodnja proizvoda od gume i plastičnih masa  | 110,3  | 108,5            | 103,7             | 110,7   | 109,0            | 103,8             | <i>Manufacture of rubber and plastic products</i>  |
| 23 Proizvodnja ostalih nemetalnih mineralnih proizvoda  | 114,9  | 105,7            | 107,6             | 115,5   | 106,0            | 107,9             | <i>Manufacture of other non-metallic mineral products</i>  |
| 24 Proizvodnja baznih metala  | 100,4  | 98,5             | 101,3             | 100,7   | 98,7             | 101,5             | <i>Manufacture of basic metals</i>   |
| 25 Proizvodnja gotovih metalnih proizvoda, osim mašina i opreme   | 103,2  | 102,6            | 104,1             | 103,2   | 102,7            | 104,1             | <i>Manufacture of fabricated metal products, except machinery and equipment</i>  |
| 26 Proizvodnja računara te elektroničkih i optičkih proizvoda   | 103,0  | 99,4             | 102,5             | 103,0   | 98,6             | 102,8             | <i>Manufacture of computer, electronic and optical products</i>  |
| 27 Proizvodnja električne opreme  | 107,8  | 105,2            | 101,6             | 108,1   | 105,6            | 101,7             | <i>Manufacture of electrical equipment</i>   |
| 28 Proizvodnja mašina i uređaja, d.n.   | 106,7  | 105,7            | 104,9             | 107,2   | 106,2            | 105,1             | <i>Manufacture of machinery and equipment n.e.c.</i>   |



**ZAPOSLENOST, NEZAPOSLENOST I PLAĆE**  
**EMPLOYMENT, UNEMPLOYMENT AND WAGES**

**3.4 NOMINALNI INDEKSI PROSJEČNE MJESEČNE ISPLAĆENE NETO I BRUTO PLAĆE ZAPOSLENIH PO PODRUČJIMA I OBLASTIMA KD BiH 2010 (nastavak)**  
**NOMINAL INDICES OF AVERAGE MONTHLY PAID OFF NET AND GROSS WAGE OF PERSONS IN PAID EMPLOYMENT BY SECTIONS AND DIVISIONS OF NACE REV.2**

(continued)

| Područja i oblasti   | Indeks neto plaće<br><i>Indices net wage</i> |                  |                   | Indeks bruto plaće<br><i>Indices gross wage</i> |                  |                   | Sections and divisions   |
|--|--|------------------|-------------------|---|------------------|-------------------|--|
|  | V 2018<br>Q 2017                             | V 2018<br>V 2017 | V 2018<br>IV 2018 | V 2018<br>Q 2017                                | V 2018<br>V 2017 | V 2018<br>IV 2018 |  |
| 29 Proizvodnja motornih vozila, prikolica i poluprikolica  | 101,3  | 100,9            | 98,4              | 101,5   | 101,2            | 98,3              | <i>Manufacture of motor vehicles, trailers and semi-trailers</i>               |
| 30 Proizvodnja ostalih prijevoznih sredstava   | 95,3   | 106,1            | 96,5              | 98,5  | 106,5            | 96,5              | <i>Manufacture of other transport equipment</i>                                |
| 31 Proizvodnja namještaja  | 106,2  | 105,1            | 106,2             | 106,7   | 105,4            | 106,6             | <i>Manufacture of furniture</i>  |
| 32 Ostala prerađivačka industrija  | 99,1   | 101,3            | 106,3             | 98,7  | 100,5            | 106,6             | <i>Other manufacturing</i>   |
| 33 Popravak i instaliranje mašina i opreme   | 105,4  | 102,0            | 103,6             | 106,0   | 102,5            | 103,9             | <i>Repair and installation of machinery and equipment</i>                      |
| D Proizvodnja i snabdijevanje električnom energijom, plinom, parom i klimatizacija                     | 105,2  | 100,9            | 106,7             | 105,5   | 101,0            | 107,0             | <i>Electricity, gas, steam and air conditioning supply</i>                     |
| 35 Proizvodnja i snabdijevanje električnom energijom, plinom, parom i klimatizacija                    | 105,2  | 100,9            | 106,7             | 105,5   | 101,0            | 107,0             | <i>Electricity, gas, steam and air conditioning supply</i>                     |
| E Snabdijevanje vodom; uklanjanje otpadnih voda, upravljanje otpadom te djelatnosti sanacije okoliša   | 103,1  | 101,3            | 103,1             | 103,2   | 101,5            | 103,1             | <i>Water supply, sewerage, waste management and remediation activities</i>     |
| 36 Sakupljanje, pročišćavanje i snabdijevanje vodom  | 103,7  | 102,3            | 103,4             | 104,0   | 102,6            | 103,6             | <i>Water collection, treatment and supply</i>                                  |
| 37 Uklanjanje otpadnih voda  | 107,7  | 104,5            | 109,7             | 108,0   | 104,9            | 110,0             | <i>Sewerage</i>  |
| 38 Sakupljanje otpada, djelatnosti obrade i zbrinjavanja otpada; reciklaža materijala                  | 102,4  | 100,1            | 102,6             | 102,5   | 100,2            | 102,6             | <i>Waste collection, treatment and disposal activities; materials recovery</i> |
| 39 Djelatnosti sanacije okoliša te ostale djelatnosti upravljanja otpadom                              | 81,3   | 80,2             | 83,2              | 81,3  | 80,3             | 83,2              | <i>Remediation activities and other waste management services</i>              |
| F Građevinarstvo   | 104,9  | 104,4            | 103,8             | 105,3   | 104,7            | 104,1             | <i>Construction</i>  |
| 41 Gradnja građevina visokogradnje   | 104,4  | 103,8            | 102,6             | 104,9   | 104,3            | 102,9             | <i>Construction of buildings</i>   |
| 42 Gradnja građevina niskogradnje  | 106,9  | 106,7            | 105,9             | 107,5   | 107,2            | 106,2             | <i>Civil engineering</i>   |
| 43 Specijalizirane građevinske djelatnosti   | 102,5  | 101,9            | 101,8             | 102,9   | 102,2            | 101,9             | <i>Specialised construction activities</i>                                     |
| G Trgovina na veliko i na malo; popravak motornih vozila i motocikala                                  | 107,5  | 107,2            | 105,0             | 107,9   | 107,4            | 105,1             | <i>Wholesale and retail trade; repair of motor vehicles and motorcycles</i>    |
| 45 Trgovina na veliko i na malo motornim vozilima i motociklima; popravak motornih vozila i motocikala | 114,0  | 115,3            | 101,9             | 115,1   | 116,6            | 101,8             | <i>Wholesale and retail trade and repair of motor vehicles and motorcycles</i> |
| 46 Trgovina na veliko, osim trgovine motornim vozilima i motociklima                                   | 109,7  | 110,4            | 106,5             | 110,3   | 111,0            | 106,9             | <i>Wholesale trade, except of motor vehicles and motorcycles</i>               |
| 47 Trgovina na malo, osim trgovine motornim vozilima i motociklima                                     | 105,5  | 104,3            | 104,0             | 105,8   | 104,6            | 104,2             | <i>Retail trade, except of motor vehicles and motorcycles</i>                  |
| H Prijevoz i skladištenje  | 104,6  | 103,4            | 101,1             | 104,8   | 103,7            | 101,2             | <i>Transportation and storage</i>  |
| 49 Kopneni prijevoz i cjevovodni transport   | 102,3  | 101,0            | 103,6             | 102,6   | 101,4            | 104,0             | <i>Land transport and transport via pipelines</i>                              |
| 51 Zračni prijevoz   | -  | -                | -                 | -   | -                | -                 | <i>Air transport</i>   |
| 52 Skladištenje i pomoćne djelatnosti u prijevozu  | 105,5  | 104,6            | 95,8              | 105,6   | 104,8            | 95,6              | <i>Warehousing and support activities for transportation</i>                   |
| 53 Poštanske i kurirske djelatnosti  | 100,7  | 99,6             | 101,7             | 100,7   | 99,7             | 101,8             | <i>Postal and courier activities</i>   |
| I Djelatnosti pružanja smještaja te pripreme i usluživanja hrane(hotelijerstvo i ugostiteljstvo)       | 100,9  | 101,3            | 100,6             | 101,1   | 101,4            | 100,6             | <i>Accommodation and food service activities</i>                               |

**ZAPOSLENOST, NEZAPOSLENOST I PLAĆE**  
**EMPLOYMENT, UNEMPLOYMENT AND WAGES**

**3.4 NOMINALNI INDEKSI PROSJEČNE MJESEČNE ISPLAĆENE NETO I BRUTO PLAĆE ZAPOSLENIH PO PODRUČJIMA I OBLASTIMA KD BiH 2010 (nastavak)**  
**NOMINAL INDICES OF AVERAGE MONTHLY PAID OFF NET AND GROSS WAGE OF PERSONS IN PAID EMPLOYMENT BY SECTIONS AND DIVISIONS OF NACE REV.2**  
*(continued)*

| Područja i oblasti   | Indeks neto plaće<br><i>Indices net wage</i> |                  |                   | Indeks bruto plaće<br><i>Indices gross wage</i> |                  |                   | Sections and divisions  |
|--|--|------------------|-------------------|---|------------------|-------------------|---|
|  | V 2018<br>Q 2017                             | V 2018<br>V 2017 | V 2018<br>IV 2018 | V 2018<br>Q 2017                                | V 2018<br>V 2017 | V 2018<br>IV 2018 |   |
| 55 Smještaj  | 101,0  | 100,7            | 101,4             | 101,1   | 100,7            | 101,3             | Accommodation   |
| 56 Djelatnosti pripreme i usluživanja hrane i pića   | 99,8   | 100,2            | 99,2              | 99,9  | 100,6            | 99,4              | Food and beverage service activities  |
| J Informacije i komunikacije   | 104,9  | 100,7            | 104,8             | 105,1   | 100,9            | 105,2             | Information and communication   |
| 58 Izdavačke djelatnosti   | 102,4  | 102,1            | 100,2             | 102,7   | 102,6            | 100,4             | Publishing activities   |
| 59 Proizvodnja filmova, videofilmova i televizijskog programa, djelatnosti snimanja zvučnih zapisa i izdavanja muzičkih zapisa | 102,5  | 102,8            | 100,0             | 102,4   | 102,8            | 100,0             | Motion picture, video and television programme production, sound recording    |
| 60 Emitiranje programa   | 103,7  | 103,9            | 99,6              | 103,8   | 104,1            | 100,0             | Programming and broadcasting activities                                       |
| 61 Telekomunikacije  | 103,5  | 95,9             | 107,8             | 103,6   | 95,7             | 108,1             | Telecommunications  |
| 62 Računarsko programiranje, savjetovanje i djelatnosti u vezi s njima   | 111,1  | 109,9            | 103,5             | 111,7   | 111,0            | 104,1             | Computer programming, consultancy and related activities                      |
| 63 Informacijske uslužne djelatnosti   | 97,3   | 99,4             | 101,5             | 96,7  | 98,7             | 101,5             | Information service activities  |
| K Finansijske djelatnosti i djelatnosti osiguranja   | 102,0  | 98,6             | 97,7              | 102,1   | 98,5             | 97,6              | Financial and insurance activities  |
| 64 Finansijske uslužne djelatnosti, osim osiguranja i penzijskih fondova   | 97,6   | 92,8             | 92,5              | 97,6  | 92,7             | 92,3              | Financial service activities, except insurance and pension funding            |
| 65 Osiguranje, reosiguranje i penzijski fondovi, osim obaveznog socijalnog osiguranja  | 126,3  | 129,9            | 122,3             | 127,3   | 130,9            | 123,1             | Insurance, reinsurance and pension funding, except compulsory social security |
| 66 Pomoćne djelatnosti kod finansijskih usluga i djelatnosti osiguranja  | 78,4   | 81,0             | 100,5             | 78,0  | 80,7             | 100,5             | Activities auxiliary to financial services and insurance activities           |
| L Poslovanje nekretninama  | 88,5   | 91,1             | 95,8              | 87,9  | 90,6             | 95,6              | Real estate activities  |
| 68 Poslovanje nekretninama   | 88,5   | 91,1             | 95,8              | 87,9  | 90,6             | 95,6              | Real estate activities  |
| M Stručne, naučne i tehničke djelatnosti   | 98,6   | 96,7             | 97,0              | 98,8  | 96,7             | 96,8              | Professional, scientific and technical activities                             |
| 69 Pravne i računovodstvene djelatnosti  | 101,9  | 105,8            | 100,0             | 102,1   | 106,2            | 100,2             | Legal and accounting activities   |
| 70 Upravljačke djelatnosti; savjetovanje u vezi s upravljanjem   | 95,4   | 92,3             | 102,9             | 95,0  | 91,8             | 103,0             | Activities of head offices; management consultancy activities                 |
| 71 Arhitektonske i inženjerske djelatnosti; tehničko ispitivanje i analiza   | 97,4   | 92,7             | 101,6             | 97,1  | 91,9             | 101,5             | Architectural and engineering activities; technical testing and analysis      |
| 72 Naučno istraživanje i razvoj  | 100,9  | 99,5             | 98,1              | 100,9   | 99,5             | 97,8              | Scientific research and development   |
| 73 Promocija (reklama i propaganda) i istraživanje tržišta   | 99,4   | 102,9            | 83,1              | 101,9   | 105,5            | 83,1              | Advertising and market research   |
| 74 Ostale stručne, naučne i tehničke djelatnosti   | 136,3  | 132,8            | 100,0             | 137,9   | 134,5            | 100,0             | Other professional, scientific and technical activities                       |
| 75 Veterinarske djelatnosti  | 99,0   | 98,9             | 98,8              | 99,1  | 98,9             | 98,7              | Veterinary activities   |
| N Administrativne i pomoćne uslužne djelatnosti  | 104,3  | 107,1            | 100,7             | 104,1   | 106,9            | 100,7             | Administrative and support service activities                                 |

**ZAPOSLENOST, NEZAPOSLENOST I PLAĆE**  
**EMPLOYMENT, UNEMPLOYMENT AND WAGES**

**3.4 NOMINALNI INDEKSI PROSJEČNE MJESEČNE ISPLAĆENE NETO I BRUTO PLAĆE ZAPOSLENIH PO PODRUČJIMA I OBLASTIMA KD BiH 2010 (nastavak)**  
**NOMINAL INDICES OF AVERAGE MONTHLY PAID OFF NET AND GROSS WAGE OF PERSONS IN PAID EMPLOYMENT BY SECTIONS AND DIVISIONS OF NACE REV.2**  
*(continued)*

| Područja i oblasti   | Indeks neto plaće<br><i>Indices net wage</i> |                  |                   | Indeks bruto plaće<br><i>Indices gross wage</i> |                  |                   | Sections and divisions   |
|--|--|------------------|-------------------|---|------------------|-------------------|--|
|  | V 2018<br>Q 2017                             | V 2018<br>V 2017 | V 2018<br>IV 2018 | V 2018<br>Q 2017                                | V 2018<br>V 2017 | V 2018<br>IV 2018 |  |
| 77 Djelatnosti iznajmljivanja i davanja u zakup (leasing)  | 89,5   | 89,3             | 99,2              | 89,6  | 89,4             | 99,1              | <i>Rental and leasing activities</i>   |
| 78 Djelatnosti posredovanja u zapošljavanju  | 99,6   | 102,8            | 104,1             | 99,5  | 102,5            | 103,8             | <i>Employment activities</i>   |
| 79 Putničke agencije, organizatori putovanja, turoperatori i ostale rezervacijske usluge te djelatnosti u vezi s njima | 99,2   | 99,2             | 94,5              | 100,7   | 100,7            | 96,0              | <i>Travel agency, tour operator reservation service and related activities</i>     |
| 80 Zaštitne i istražne djelatnosti   | 111,5  | 117,4            | 98,9              | 111,0   | 117,0            | 98,5              | <i>Security and investigation activities</i>                                       |
| 81 Usluge u vezi s upravljanjem i održavanjem zgrada te djelatnosti uređenja i održavanja zelenih površina             | 98,1   | 98,4             | 100,3             | 98,1  | 98,3             | 100,2             | <i>Services to buildings and landscape activities</i>                              |
| 82 Kancelarijske administrativne i pomoćne djelatnosti te ostale poslovne pomoćne djelatnosti                          | 109,9  | 113,3            | 99,7              | 110,3   | 113,8            | 99,3              | <i>Office administrative, office support and other business support activities</i> |
| O Javna uprava i odbrana; obavezno socijalno osiguranje  | 102,3  | 102,6            | 100,5             | 102,4   | 102,6            | 100,6             | <i>Public administration and defence; compulsory social security</i>               |
| 84 Javna uprava i odbrana; obavezno socijalno osiguranje   | 102,3  | 102,6            | 100,5             | 102,4   | 102,6            | 100,6             | <i>Public administration and defence; compulsory social security</i>               |
| P Obrazovanje  | 104,5  | 104,5            | 100,7             | 104,7   | 104,7            | 100,7             | <i>Education</i>   |
| 85 Obrazovanje   | 104,5  | 104,5            | 100,7             | 104,7   | 104,7            | 100,7             | <i>Education</i>   |
| Q Djelatnosti zdravstvene i socijalne zaštite  | 110,7  | 108,3            | 106,0             | 111,9   | 109,4            | 106,9             | <i>Human health and social work activities</i>                                     |
| 86 Djelatnosti zdravstvene zaštite   | 111,8  | 109,2            | 106,5             | 113,1   | 110,4            | 107,5             | <i>Human health activities</i>   |
| 87 Djelatnosti socijalne zaštite u ustanovama sa smještajem  | 103,1  | 101,7            | 102,6             | 103,2   | 101,8            | 102,8             | <i>Residential care activities</i>   |
| 88 Djelatnosti socijalne zaštite bez smještaja   | 98,9   | 99,4             | 100,4             | 99,0  | 99,5             | 100,4             | <i>Social work activities without accommodation</i>                                |
| R Umjetnost, zabava i rekreacija   | 100,2  | 96,4             | 102,5             | 100,1   | 96,1             | 102,6             | <i>Arts, entertainment and recreation</i>  |
| 90 Kreativne, umjetničke i zabavne djelatnosti   | 104,0  | 103,2            | 100,6             | 104,1   | 103,3            | 100,7             | <i>Creative, arts and entertainment activities</i>                                 |
| 91 Biblioteke, arhivi, muzeji i ostale kulturne djelatnosti  | 100,1  | 94,2             | 102,4             | 99,9  | 94,1             | 102,1             | <i>Libraries, archives, museums and other cultural activities</i>                  |
| 92 Djelatnosti kockanja i kladenja   | 100,2  | 96,4             | 103,6             | 100,2   | 96,3             | 103,9             | <i>Gambling and betting activities</i>   |
| 93 Sportske, zabavne i rekreacijske djelatnosti  | 102,9  | 102,3            | 100,7             | 102,9   | 100,7            | 101,1             | <i>Sports activities and amusement and recreation activities</i>                   |
| S Ostale uslužne djelatnosti   | 102,8  | 104,2            | 101,8             | 103,0   | 104,3            | 101,9             | <i>Other service activities</i>  |
| 94 Djelatnosti članskih organizacija   | 102,5  | 104,4            | 101,6             | 102,6   | 104,4            | 101,6             | <i>Activities of membership organisations</i>                                      |
| 95 Popravlak računara i predmeta za ličnu upotrebu i domaćinstvo   | 95,8   | 92,8             | 102,8             | 95,6  | 92,5             | 102,8             | <i>Repair of computers and personal and household goods</i>                        |
| 96 Ostale lične uslužne djelatnosti  | 107,0  | 107,9            | 103,0             | 107,3   | 108,3            | 103,1             | <i>Other personal service activities</i>   |

**ZAPOSLENOST, NEZAPOSLENOST I PLAĆE**  
**EMPLOYMENT, UNEMPLOYMENT AND WAGES**

**3.5 PROSJEČNA MJESEČNA ISPLAĆENA NETO I BRUTO PLAĆA ZAPOSLENIH PO PODRUČJIMA KD BiH 2010,**  
**period mart/ožujak 2018. godine - maj/svibanj 2018. godine**  
**AVERAGE MONTHLY PAID OFF NET AND GROSS WAGES OF PERSONS IN PAID EMPLOYMENT BY SECTION OF NACE Rev.2,**  
*March 2018 - May 2018*

KM

| Područja   | III 2018 - V 2018      |                           | Sections   |
|--|------------------------|---------------------------|--|
|  | Neto plaća<br>Net wage | Bruto plaća<br>Gross wage |  |
| Ukupno   | 883                    | 1356                      | Total  |
| A Poljoprivreda, šumarstvo i ribolov   | 848                    | 1.286                     | Agriculture, forestry and fishing                                    |
| B Vađenje ruda i kamena  | 1.010                  | 1.549                     | Mining and quarrying   |
| C Prerađivačka industrija  | 638                    | 961                       | Manufacturing  |
| D Proizvodnja i snabdijevanje električnom energijom, plinom, parom i klimatizacija                   | 1.641                  | 2.558                     | Electricity, gas, steam and air conditioning supply                  |
| E Snabdijevanje vodom; uklanjanje otpadnih voda, upravljanje otpadom te djelatnosti sanacije okoliša | 890                    | 1.355                     | Water supply, sewerage, waste management and remediation activities  |
| F Građevinarstvo   | 581                    | 874                       | Construction   |
| G Trgovina na veliko i na malo; popravak motornih vozila i motocikala                                | 656                    | 998                       | Wholesale and retail trade; repair of motor vehicles and motorcycles |
| H Prijevoz i skladištenje  | 880                    | 1.346                     | Transportation and storage   |
| I Djelatnosti pružanja smještaja te pripreme i usluživanja hrane (hotelijerstvo i ugostiteljstvo)    | 533                    | 804                       | Accommodation and food service activities                            |
| J Informacije i komunikacije   | 1.309                  | 2.044                     | Information and communication  |
| K Finansijske djelatnosti i djelatnosti osiguranja   | 1.516                  | 2.376                     | Financial and insurance activities                                   |
| L Poslovanje nekretninama  | 793                    | 1.216                     | Real estate activities   |
| M Stručne, naučne i tehničke djelatnosti   | 1.052                  | 1.643                     | Professional, scientific and technical activities                    |
| N Administrativne i pomoćne uslužne djelatnosti  | 597                    | 908                       | Administrative and support service activities                        |
| O Javna uprava i odbrana; obavezno socijalno osiguranje  | 1.274                  | 1.976                     | Public administration and defence; compulsory social security        |
| P Obrazovanje  | 886                    | 1.365                     | Education  |
| Q Djelatnosti zdravstvene i socijalne zaštite  | 1.166                  | 1.812                     | Human health and social work activities                              |
| R Umjetnost, zabava i rekreacija   | 642                    | 978                       | Arts, entertainment and recreation                                   |
| S Ostale uslužne djelatnosti   | 1.005                  | 1.544                     | Other service activities   |

**3.6 NETO I BRUTO PLAĆA PO KANTONIMA**  
**NET AND GROSS WAGE BY CANTONS**

| KANTON<br>CANTON            | Neto plaća u KM <sup>1)</sup><br>Net wage in KM <sup>1)</sup> |        | Index<br>V 2018<br>IV 2018 | Bruto plaća u KM <sup>1)</sup><br>Gross wage in KM <sup>1)</sup> |        | Index<br>V 2018<br>IV 2018 |
|-----------------------------|---|--------|----------------------------|--|--------|----------------------------|
|                             | IV 2018   | V 2018 |                            | IV 2018  | V 2018 |                            |
| FEDERACIJA BiH              | 872   | 896    | 102,8                      | 1.338  | 1.378  | 103,0                      |
| Unsko - sanski kanton       | 830   | 847    | 102,0                      | 1.270  | 1.297  | 102,1                      |
| Kanton Posavski             | 755   | 773    | 102,4                      | 1.149  | 1.180  | 102,7                      |
| Tuzlanski kanton            | 780   | 806    | 103,3                      | 1.187  | 1.229  | 103,5                      |
| Zeničko - dobojski kanton   | 743   | 767    | 103,2                      | 1.132  | 1.171  | 103,4                      |
| Bosansko - podrinski kanton | 761   | 832    | 109,3                      | 1.165  | 1.276  | 109,5                      |
| Srednjobosanski kanton      | 701   | 723    | 103,1                      | 1.055  | 1.091  | 103,4                      |
| Hercegovačko - neretvanski  | 938   | 967    | 103,1                      | 1.443  | 1.498  | 103,8                      |
| Zapadnohercegovački kanton  | 798   | 808    | 101,3                      | 1.219  | 1.235  | 101,3                      |
| Kanton Sarajevo             | 1.088   | 1.109  | 101,9                      | 1.689  | 1.724  | 102,1                      |
| Kanton 10                   | 874   | 905    | 103,5                      | 1.335  | 1.384  | 103,7                      |

1) U obračun prosječne mjesečne isplaćene neto i bruto plaće uključene su plaće pravnih osoba koje su isplatile plaću za mjesec izvještavanja, a ne i obračunate a neisplaćene plaće.

U ovaj obračun nisu uključene plaće pripadnika odbrane/obrane kao ni plaće zaposlenih u obrtu i srodnim djelatnostima.

1) In calculation of average monthly net and gross earnings are included paid off earnings of legal entities.

Earnings of people employed in defence, crafts and related activities, are not included in this calculation.

**3.7 PROSJEČNE PENZIJE/MIROVINE I BROJ ISPLAĆENIH PENZIJA/MIROVINA PO MJESECIMA**  
**AVERAGE PENSIONS AND NUMBER OF PAID PER MONTHS**

| Mjesec<br>Month | Prosječna penzija/mirovina<br>u KM<br>Average pension<br>in KM | Ukupan broj isplaćenih<br>penzija/mirovina<br>Total number of<br>payment pension |
|-----------------|--|--|
| 2017.           |  |  |
| I               | 370,51   | 407.363  |
| II              | 373,64   | 403.453  |
| III             | 373,04   | 405.502  |
| IV              | 372,17   | 407.749  |
| V               | 371,83   | 408.892  |
| VI              | 371,52   | 409.698  |
| VII             | 371,38   | 410.134  |
| VIII            | 371,41   | 410.657  |
| IX              | 371,57   | 410.900  |
| X               | 371,65   | 410.534  |
| XI              | 371,58   | 411.778  |
| XII             | 371,59   | 412.539  |
| 2018.           |  |  |
| I               | 373,77   | 410.525  |
| II              | 377,46   | 407.337  |
| III             | 383,85   | 408.467  |
| IV              | 396,03   | 410.480  |
| V               | 401,84   | 410.973  |

Napomena: Podaci o penzijama/mirovinama preuzeti su od Federalnog zavoda PIO - MIO

Note: Data picked up from Federal pension funds

4.1 INDEKSI POTROŠAČKIH CIJENA  
THE CONSUMER PRICE INDICES

(2015=100)

| Godina | I     | II    | III   | IV    | V     | VI    | VII  | VIII | IX   | X     | XI    | XII   |
|--------|-------|-------|-------|-------|-------|-------|------|------|------|-------|-------|-------|
| 2015   | 99,9  | 100,1 | 100,7 | 100,8 | 100,8 | 100,7 | 99,6 | 99,6 | 99,5 | 99,6  | 99,5  | 99,2  |
| 2016   | 98,9  | 98,4  | 98,6  | 99,0  | 99,0  | 98,8  | 98,3 | 98,2 | 98,3 | 98,9  | 99,1  | 99,0  |
| 2017   | 99,5  | 100,1 | 100,3 | 100,6 | 100,4 | 99,8  | 99,2 | 99,0 | 99,8 | 100,1 | 100,2 | 100,1 |
| 2018   | 100,3 | 101,1 | 101,4 | 101,6 | 101,7 | 101,9 |      |      |      |       |       |       |

4.2 INDEKSI POTROŠAČKIH CIJENA  
THE CONSUMER PRICE INDICES

(Prethodni mjesec=100)

(Previous month=100)

| Godina | I     | II    | III   | IV    | V     | VI    | VII  | VIII  | IX    | X     | XI    | XII  |
|--------|-------|-------|-------|-------|-------|-------|------|-------|-------|-------|-------|------|
| 2015   | ...   | 100,2 | 100,6 | 100,1 | 99,9  | 99,9  | 98,9 | 100,0 | 99,9  | 100,0 | 99,9  | 99,8 |
| 2016   | 99,7  | 99,5  | 100,1 | 100,4 | 100,1 | 99,8  | 99,5 | 99,9  | 100,1 | 100,6 | 100,2 | 99,8 |
| 2017   | 100,6 | 100,5 | 100,3 | 100,3 | 99,8  | 99,4  | 99,3 | 99,8  | 100,8 | 100,3 | 100,1 | 99,9 |
| 2018   | 100,1 | 100,8 | 100,3 | 100,2 | 100,1 | 100,2 |      |       |       |       |       |      |

4.3 INDEKSI POTROŠAČKIH CIJENA  
THE CONSUMER PRICE INDICES

(Isti mjesec prethodne godine=100)

(The same month previous year=100)

| Godina | I     | II    | III   | IV    | V     | VI    | VII   | VIII  | IX    | X     | XI    | XII   |
|--------|-------|-------|-------|-------|-------|-------|-------|-------|-------|-------|-------|-------|
| 2016   | 99,0  | 98,4  | 97,9  | 98,1  | 98,3  | 98,1  | 98,7  | 98,6  | 98,8  | 99,3  | 99,7  | 99,7  |
| 2017   | 100,7 | 101,7 | 101,8 | 101,6 | 101,4 | 101,0 | 100,9 | 100,8 | 101,5 | 101,2 | 101,1 | 101,2 |
| 2018   | 100,7 | 101,0 | 101,1 | 101,0 | 101,3 | 102,1 |       |       |       |       |       |       |

4.4 INDEKSI POTROŠAČKIH CIJENA  
THE CONSUMER PRICE INDICES

(Decembar prethodne godine=100)

(December previous year=100)

| Godina | I     | II    | III   | IV    | V     | VI    | VII   | VIII  | IX    | X     | XI    | XII   |
|--------|-------|-------|-------|-------|-------|-------|-------|-------|-------|-------|-------|-------|
| 2016   | 99,7  | 99,2  | 99,3  | 99,7  | 99,8  | 99,5  | 99,1  | 99,0  | 99,1  | 99,7  | 99,9  | 99,7  |
| 2017   | 100,6 | 101,1 | 101,4 | 101,6 | 101,4 | 100,9 | 100,2 | 100,0 | 100,9 | 101,1 | 101,3 | 101,2 |
| 2018   | 100,1 | 101,0 | 101,3 | 101,5 | 101,6 | 101,8 |       |       |       |       |       |       |

**CIJENE**  
PRICES

**4.5. INDEKSI POTROŠAČKIH CIJENA - juni/lipanj 2018.**  
THE CONSUMER PRICES INDICES - June 2018

| COICOP | Odjeljak  | VI 2018<br>V 2018 | VI 2018<br>VI 2017 | VI 2018<br>XII 2017 | VII 2017-VI 2018<br>VII 2016-VI 2017 | I-VI 2018<br>I-VI 2017 | VI 2018<br>Ø 2017 | I-VI 2018<br>Ø 2017 | I-VI 2018<br>XII 2017 | Division   |
|--------|---|-------------------|--------------------|---------------------|--------------------------------------|------------------------|-------------------|---------------------|-----------------------|--|
| 00     | Ukupan Indeks   | 100,2             | 102,1              | 101,8               | 101,2                                | 101,2                  | 102,0             | 101,4               | 101,2                 | Total Index  |
| 01     | Hrana i bezalkoholna pića                                     | 99,6              | 101,1              | 101,8               | 101,5                                | 100,8                  | 101,3             | 101,2               | 101,7                 | Food and non-alcoholic beverages                                     |
| 01.1   | Hrana   | 99,6              | 101,4              | 102,1               | 101,4                                | 100,9                  | 101,6             | 101,4               | 101,9                 | Food   |
| 01.2   | Bezalkoholna pića   | 99,7              | 99,3               | 99,3                | 102,2                                | 100,3                  | 99,0              | 100,2               | 100,5                 | Non-alcoholic drinks   |
| 02     | Alkoholna pića i duhan  | 99,9              | 108,1              | 106,5               | 107,1                                | 108,0                  | 107,5             | 107,0               | 105,9                 | Alcoholic beverages and tobacco                                      |
| 02.1   | Alkoholna pića  | 99,4              | 98,0               | 100,0               | 99,5                                 | 98,9                   | 99,2              | 99,2                | 100,0                 | Alcoholic drinks   |
| 02.2   | Duhan   | 100,0             | 110,7              | 108,1               | 109,1                                | 110,4                  | 109,6             | 108,9               | 107,4                 | Tobacco  |
| 03     | Odjeća i obuća  | 98,6              | 91,5               | 94,1                | 94,7                                 | 93,5                   | 94,5              | 94,1                | 93,7                  | Clothing and footwear  |
| 03.1   | Odjeća  | 99,0              | 92,4               | 96,8                | 93,4                                 | 92,7                   | 94,9              | 93,9                | 95,8                  | Clothing   |
| 03.2   | Obuća   | 97,9              | 89,7               | 88,6                | 97,4                                 | 95,1                   | 93,6              | 94,4                | 89,3                  | Footwear   |
| 04     | Stanovanje, voda, električna energija, plin i drugi energenti | 101,0             | 103,6              | 100,3               | 102,6                                | 103,1                  | 102,6             | 102,4               | 100,1                 | Housing, water, electricity, gas and other fuels                     |
| 04.1   | Najammina   | 100,0             | 106,9              | 101,9               | 110,1                                | 108,6                  | 106,0             | 105,7               | 101,6                 | Actual rentals for housing   |
| 04.3   | Održavanje i popravka stana                                   | 100,2             | 100,7              | 100,2               | 100,2                                | 100,7                  | 100,5             | 100,7               | 100,5                 | Maintenance and repair of the dwelling                               |
| 04.4   | Vodosnabdijevanje i različite komunalne usluge                | 100,0             | 100,0              | 100,0               | 100,0                                | 100,0                  | 100,0             | 100,0               | 100,0                 | Water supply and miscellaneous services relating to the dwelling     |
| 04.5   | Električna energija, plin i drugi energenti                   | 101,3             | 104,2              | 100,3               | 102,7                                | 103,4                  | 102,9             | 102,7               | 100,0                 | Electricity, gas and other fuels                                     |
| 05     | Namještaj, kućanski uređaji i redovno održavanje kuće         | 100,1             | 99,2               | 99,7                | 99,1                                 | 99,0                   | 99,2              | 99,1                | 99,6                  | Furniture, household equipment and routine, maintenance of the house |
| 05.1   | Namještaj, pokućstvo, tepisi i ostale podne prostirke         | 100,0             | 99,5               | 100,3               | 97,7                                 | 98,1                   | 99,2              | 99,0                | 100,1                 | Furniture and furnishings, carpets and other floor coverings         |
| 05.2   | Tekstilni proizvodi za kuću                                   | 98,8              | 97,8               | 98,6                | 97,8                                 | 97,7                   | 97,4              | 98,2                | 99,4                  | Household textiles   |
| 05.3   | Kućanski aparati  | 99,8              | 98,1               | 99,0                | 98,1                                 | 98,2                   | 98,2              | 98,7                | 99,5                  | Household appliances   |
| 05.4   | Stakleno i stolno posude                                      | 100,2             | 99,6               | 99,6                | 99,0                                 | 99,3                   | 99,2              | 99,5                | 99,9                  | Glassware, tableware and household utensils                          |
| 05.5   | Alati i oprema za kuću i vrt                                  | 100,0             | 99,6               | 99,5                | 99,5                                 | 99,7                   | 99,5              | 99,6                | 99,6                  | Tools and equipment for house and garden                             |
| 05.6   | Dobra i usluge za redovno održavanje kuće                     | 100,3             | 99,3               | 99,6                | 99,9                                 | 99,6                   | 99,5              | 99,2                | 99,4                  | Goods and services for routine household maintenance                 |
| 06     | Zdravstvo   | 100,3             | 100,4              | 101,1               | 100,5                                | 100,4                  | 100,9             | 100,4               | 100,5                 | Health   |
| 06.1   | Medicinski proizvodi, pomagala i oprema                       | 100,4             | 99,9               | 101,6               | 100,1                                | 99,9                   | 100,9             | 100,0               | 100,7                 | Medical products, appliances and equipment                           |
| 06.2   | Zdravstvene usluge, osim bolničkih                            | 100,1             | 101,2              | 100,6               | 101,2                                | 101,2                  | 101,0             | 101,0               | 100,5                 | Out-patient services   |
| 06.3   | Bolničke usluge   | 100,0             | 100,0              | 100,0               | 100,0                                | 100,0                  | 100,0             | 100,0               | 100,0                 | Hospital services  |

CIJENE  
PRICES

4.5. INDEKSI POTROŠAČKIH CIJENA - juni/lipanj 2018. godine (nastavak)  
THE CONSUMER PRICES INDICES - June 2018 (continued)

| COICOP | Odjeljak   | VI 2018<br>V 2018 | VI 2018<br>VI 2017 | VI 2018<br>XII 2017 | VII 2017-VI 2018<br>VII 2016-VI 2017 | I-VI 2018<br>I-VI 2017 | VI 2018<br>Ø 2017 | I-VI 2018<br>Ø 2017 | I-VI 2018<br>XII 2017 | Division  |
|--------|--|-------------------|--------------------|---------------------|--------------------------------------|------------------------|-------------------|---------------------|-----------------------|---|
| 07     | Prijevoz   | 101,6             | 110,6              | 109,2               | 104,1                                | 105,7                  | 110,1             | 106,4               | 105,4                 | Transport   |
| 07.1   | Prijevozna sredstva                              | 100,0             | 98,6               | 99,2                | 100,0                                | 99,7                   | 99,3              | 99,8                | 99,7                  | Purchase of vehicles  |
| 07.2   | Upotreba prijevoznih sredstava                   | 101,8             | 113,8              | 111,5               | 105,1                                | 107,5                  | 113,0             | 108,3               | 106,9                 | Operation of personal transport equipment                       |
| 07.3   | Usluge prijevoza                                 | 101,7             | 102,6              | 104,6               | 101,7                                | 100,4                  | 102,9             | 100,5               | 102,1                 | Transport services  |
| 08     | Komunikacije                                     | 100,0             | 99,1               | 99,6                | 92,7                                 | 93,5                   | 96,3              | 96,5                | 99,8                  | Communications  |
| 08.1   | Poštanske usluge                                 | 100,0             | 100,0              | 100,0               | 100,0                                | 100,0                  | 100,0             | 100,0               | 100,0                 | Postal services   |
| 08.2   | Telefonska i telefaks oprema                     | 99,5              | 90,4               | 95,4                | 87,1                                 | 89,0                   | 90,2              | 92,4                | 97,7                  | Telephone and telefax equipment                                 |
| 08.3   | Telefonske i telefaks usluge                     | 100,0             | 100,1              | 100,1               | 93,3                                 | 94,0                   | 97,0              | 97,0                | 100,1                 | Telephone and telefax services                                  |
| 09     | Rekreacija i kultura                             | 100,5             | 101,6              | 101,3               | 102,2                                | 101,3                  | 101,6             | 100,8               | 100,6                 | Recreation and culture  |
| 09.1   | Audiovizuelna, foto i informatička oprema        | 98,5              | 95,5               | 97,4                | 97,3                                 | 96,7                   | 95,6              | 97,4                | 99,2                  | Audio-visual, photographic and information processing equipment |
| 09.2   | Ostala trajna dobra za rekreaciju i kulturu      | 100,0             | 102,4              | 100,8               | 101,8                                | 102,4                  | 101,9             | 101,9               | 100,8                 | Other major durables for recreation and culture                 |
| 09.3   | Ostala dobra za rekreaciju, vrt i kućni ljubimci | 99,3              | 99,7               | 99,1                | 100,0                                | 100,2                  | 99,4              | 100,1               | 99,7                  | Other recreational items and equipment, gardens and pets        |
| 09.4   | Usluge rekreacije i kulture                      | 100,0             | 101,7              | 101,2               | 102,8                                | 101,3                  | 101,5             | 101,1               | 100,8                 | Recreational and cultural services                              |
| 09.5   | Knjige, novine i pisaci pribor                   | 100,2             | 101,7              | 100,1               | 101,4                                | 101,5                  | 101,3             | 101,1               | 100,0                 | Newspapers, books and stationery                                |
| 09.6   | Paket aranžmani                                  | 111,6             | 107,9              | 116,1               | 108,3                                | 107,3                  | 113,5             | 101,0               | 103,3                 | Package holidays  |
| 10     | Obrazovanje                                      | 100,0             | 99,9               | 100,0               | 100,2                                | 100,0                  | 100,0             | 100,0               | 100,0                 | Education   |
| 10.1   | Predškolsko i osnovno školsko obrazovanje        | 100,0             | 100,7              | 100,0               | 100,8                                | 100,7                  | 100,5             | 100,5               | 100,0                 | Pre-primary and primary education                               |
| 10.2   | Srednjoškolsko obrazovanje                       | 100,0             | 97,8               | 100,0               | 98,2                                 | 97,8                   | 98,5              | 98,5                | 100,0                 | Secondary education   |
| 10.4   | Univerzitetsko obrazovanje                       | 100,0             | 100,1              | 100,0               | 100,2                                | 100,1                  | 100,1             | 100,1               | 100,0                 | High school and university education                            |
| 10.5   | Obrazovanje nedefinisano po nivou                | 100,0             | 99,9               | 99,7                | 101,5                                | 100,4                  | 100,0             | 100,2               | 99,8                  | Education not definable by level                                |
| 11     | Restorani i hoteli                               | 100,0             | 100,5              | 100,5               | 100,2                                | 100,3                  | 100,5             | 100,3               | 100,3                 | Restaurants and hotels  |
| 11.1   | Usluge ishrane                                   | 100,0             | 100,6              | 100,6               | 100,3                                | 100,4                  | 100,5             | 100,4               | 100,4                 | Catering services   |
| 11.2   | Usluge smještaja                                 | 100,0             | 100,0              | 100,0               | 99,8                                 | 100,0                  | 100,0             | 100,0               | 100,0                 | Accommodation services  |
| 12     | Ostala dobra i usluge                            | 100,2             | 100,6              | 100,1               | 100,3                                | 100,5                  | 100,0             | 100,3               | 100,5                 | Miscellaneous goods and services                                |
| 12.1   | Lična njega                                      | 100,4             | 101,0              | 100,2               | 100,2                                | 100,7                  | 99,9              | 100,6               | 100,9                 | Personal care   |
| 12.3   | Lični predmeti n.d.k.                            | 99,6              | 97,4               | 97,3                | 99,1                                 | 98,3                   | 97,9              | 98,2                | 97,6                  | Personal effects n.e.c.   |
| 12.5   | Osiguranje                                       | 100,0             | 100,3              | 100,3               | 100,0                                | 100,1                  | 100,3             | 100,1               | 100,1                 | Insurance   |
| 12.6   | Finansijske usluge n.d.k.                        | 100,0             | 100,0              | 100,0               | 100,0                                | 100,0                  | 100,0             | 100,0               | 100,0                 | Financial services n.e.c.                                       |
| 12.7   | Ostale usluge                                    | 100,0             | 100,5              | 100,0               | 101,3                                | 100,5                  | 100,3             | 100,3               | 100,0                 | Other services n.e.c.   |



**CIJENE**  
**PRICES**

**4.6 MJESEČNI INDEKSI POTROŠAČKIH CIJENA PO COICOP KLASIFIKACIJI**  
**MONTHLY CONSUMER PRICE INDICES BY COICOP CLASSIFICATION**

(2015 = 100)

| COICOP | ODJELJAK  | 2017  |       |       |       |       |       |       | 2018  |       |       |       |       |       | Division   |
|--------|---|-------|-------|-------|-------|-------|-------|-------|-------|-------|-------|-------|-------|-------|--|
|        |   | VI    | VII   | VIII  | IX    | X     | XI    | XII   | I     | II    | III   | IV    | V     | VI    |  |
| 00     | Ukupan Indeks   | 99,8  | 99,2  | 99,0  | 99,8  | 100,1 | 100,2 | 100,1 | 100,3 | 101,1 | 101,4 | 101,6 | 101,7 | 101,9 | Total Index  |
| 01     | Hrana i bezalkoholna pića                                     | 100,6 | 99,9  | 99,7  | 100,4 | 100,1 | 100,1 | 99,9  | 100,7 | 101,3 | 101,8 | 102,2 | 102,1 | 101,7 | Food and non-alcoholic beverages                                     |
| 01.1   | Hrana   | 100,1 | 99,2  | 99,0  | 99,7  | 99,5  | 99,4  | 99,3  | 100,1 | 100,8 | 101,3 | 101,7 | 101,9 | 101,4 | Food   |
| 01.2   | Bezalkoholna pića   | 104,7 | 105,1 | 105,2 | 105,4 | 104,9 | 105,3 | 104,6 | 105,4 | 105,5 | 105,8 | 106,3 | 104,2 | 103,9 | Non-alcoholic drinks   |
| 02     | Alkoholna pića i duhan  | 110,6 | 112,4 | 112,3 | 112,4 | 112,4 | 112,4 | 112,4 | 117,9 | 117,9 | 119,4 | 119,7 | 119,8 | 119,6 | Alcoholic beverages and tobacco                                      |
| 02.1   | Alkoholna pića  | 100,2 | 99,3  | 98,8  | 98,7  | 98,5  | 98,6  | 98,2  | 98,0  | 97,9  | 97,7  | 98,6  | 98,7  | 98,2  | Alcoholic drinks   |
| 02.2   | Duhan   | 113,5 | 116,1 | 116,1 | 116,3 | 116,3 | 116,3 | 116,3 | 123,5 | 123,5 | 125,6 | 125,7 | 125,7 | 125,7 | Tobacco  |
| 03     | Odjeća i obuća  | 91,1  | 82,7  | 82,5  | 89,3  | 91,1  | 91,6  | 88,7  | 81,1  | 81,5  | 83,8  | 83,9  | 84,6  | 83,4  | Clothing and footwear  |
| 03.1   | Odjeća  | 87,5  | 80,2  | 80,2  | 86,4  | 87,1  | 87,4  | 83,5  | 77,6  | 78,3  | 80,7  | 81,1  | 81,7  | 80,9  | Clothing   |
| 03.2   | Obuća   | 99,1  | 88,2  | 87,6  | 95,9  | 100,3 | 101,2 | 100,4 | 88,9  | 88,5  | 90,7  | 90,0  | 90,8  | 88,9  | Footwear   |
| 04     | Stanovanje, voda, električna energija, plin i drugi energenti | 100,5 | 100,5 | 100,7 | 101,5 | 102,8 | 103,6 | 103,7 | 103,9 | 104,4 | 103,8 | 103,8 | 103,0 | 104,1 | Housing, water, electricity, gas and other fuels                     |
| 04.1   | Najamnina   | 116,9 | 116,9 | 118,9 | 122,6 | 122,6 | 122,6 | 122,6 | 122,6 | 124,9 | 124,9 | 124,9 | 124,9 | 124,9 | Actual rentals for housing   |
| 04.3   | Održavanje i popravka stana                                   | 99,2  | 99,0  | 99,2  | 99,3  | 99,4  | 99,6  | 99,6  | 100,1 | 100,3 | 100,5 | 100,0 | 99,6  | 99,9  | Maintenance and repair of the dwelling                               |
| 04.4   | Vodosnabdijevanje i različite komunalne usluge                | 100,0 | 100,0 | 100,0 | 100,0 | 100,0 | 100,0 | 100,0 | 100,0 | 100,0 | 100,0 | 100,0 | 100,0 | 100,0 | Water supply and miscellaneous services relating to the dwelling     |
| 04.5   | Električna energija, plin i drugi energenti                   | 99,5  | 99,6  | 99,6  | 100,5 | 102,2 | 103,1 | 103,3 | 103,6 | 104,1 | 103,3 | 103,3 | 102,3 | 103,6 | Electricity, gas and other fuels                                     |
| 05     | Namještaj, kućanski uređaji i redovno održavanje kuće         | 98,3  | 98,1  | 98,0  | 98,2  | 98,5  | 98,0  | 97,8  | 97,8  | 97,4  | 97,3  | 96,9  | 97,3  | 97,5  | Furniture, household equipment and routine, maintenance of the house |
| 05.1   | Namještaj, pokućstvo, tepisi i ostale podne prostirke         | 98,5  | 98,0  | 98,1  | 97,6  | 97,6  | 97,8  | 97,7  | 97,7  | 97,0  | 97,9  | 98,0  | 98,0  | 98,0  | Furniture and furnishings, carpets and other floor coverings         |
| 05.2   | Tekstilni proizvodi za kuću                                   | 98,0  | 97,7  | 97,8  | 98,1  | 98,2  | 98,1  | 97,2  | 97,1  | 96,0  | 96,9  | 96,9  | 97,0  | 95,8  | Household textiles   |
| 05.3   | Kućanski aparati  | 97,4  | 97,3  | 97,0  | 96,9  | 96,1  | 96,6  | 96,6  | 96,4  | 96,5  | 96,4  | 95,9  | 95,7  | 95,6  | Household appliances   |
| 05.4   | Stakleno i stolno posuđe                                      | 97,6  | 97,7  | 98,1  | 98,1  | 98,1  | 97,8  | 97,6  | 97,9  | 97,9  | 97,5  | 97,5  | 97,0  | 97,2  | Glassware, tableware and household utensils                          |
| 05.5   | Alati i oprema za kuću i vrt                                  | 98,3  | 98,3  | 98,4  | 98,6  | 98,6  | 98,5  | 98,5  | 98,4  | 98,2  | 98,0  | 98,1  | 97,9  | 97,9  | Tools and equipment for house and garden                             |
| 05.6   | Dobra i usluge za redovno održavanje kuće                     | 98,3  | 98,3  | 98,0  | 98,6  | 99,4  | 98,3  | 98,0  | 98,1  | 97,6  | 97,2  | 96,3  | 97,3  | 97,6  | Goods and services for routine household maintenance                 |
| 06     | Zdravstvo   | 101,7 | 101,2 | 101,2 | 101,3 | 101,3 | 101,3 | 101,0 | 101,3 | 101,3 | 101,3 | 101,5 | 101,9 | 102,1 | Health   |
| 06.1   | Medicinski proizvodi, pomagala i oprema                       | 101,7 | 100,8 | 100,6 | 100,5 | 100,4 | 100,4 | 100,0 | 100,1 | 100,2 | 100,2 | 100,6 | 101,1 | 101,5 | Medical products, appliances and equipment                           |
| 06.2   | Zdravstvene usluge, osim bolničkih                            | 102,2 | 102,2 | 102,2 | 102,9 | 102,9 | 102,9 | 102,9 | 103,4 | 103,4 | 103,4 | 103,4 | 103,4 | 103,5 | Out-patient services   |
| 06.3   | Bolničke usluge   | 100,0 | 100,0 | 100,0 | 100,0 | 100,0 | 100,0 | 100,0 | 100,0 | 100,0 | 100,0 | 100,0 | 100,0 | 100,0 | Hospital services  |
| 07     | Prijevoz  | 99,0  | 98,8  | 97,9  | 98,2  | 98,7  | 99,1  | 100,3 | 101,0 | 105,2 | 105,3 | 105,9 | 107,8 | 109,5 | Transport  |

CIJENE  
PRICES

4.6 MJESEČNI INDEKSI POTROŠAČKIH CIJENA PO COICOP KLASIFIKACIJI (nastavak)  
MONTHLY CONSUMER PRICE INDICES BY COICOP CLASSIFICATION (continued)

(2015 = 100)

| COICOP | ODJELJAK   | 2017  |       |       |       |       |       |       | 2018  |       |       |       |       |       | Division  |
|--------|--|-------|-------|-------|-------|-------|-------|-------|-------|-------|-------|-------|-------|-------|---|
|        |  | VI    | VII   | VIII  | IX    | X     | XI    | XII   | I     | II    | III   | IV    | V     | VI    |   |
| 07.1   | Prijevozna sredstva                              | 100,6 | 100,7 | 100,0 | 99,8  | 99,5  | 99,6  | 100,0 | 100,3 | 100,3 | 100,3 | 99,2  | 99,2  | 99,2  | Purchase of vehicles  |
| 07.2   | Upotreba prijevoznih sredstava                   | 98,3  | 98,0  | 97,0  | 97,3  | 98,3  | 99,0  | 100,4 | 101,3 | 106,8 | 106,7 | 107,2 | 110,0 | 111,9 | Operation of personal transport equipment                       |
| 07.3   | Usluge prijevoza                                 | 101,0 | 101,4 | 101,6 | 102,2 | 100,0 | 98,9  | 99,1  | 99,0  | 98,9  | 100,2 | 103,1 | 101,8 | 103,6 | Transport services  |
| 08     | Komunikacije                                     | 91,5  | 91,5  | 91,2  | 91,2  | 91,1  | 91,1  | 91,0  | 91,0  | 91,0  | 91,0  | 90,7  | 90,7  | 90,7  | Communications  |
| 08.1   | Poštanske usluge                                 | 100,0 | 100,0 | 100,0 | 100,0 | 100,0 | 100,0 | 100,0 | 100,0 | 100,0 | 100,0 | 100,0 | 100,0 | 100,0 | Postal services   |
| 08.2   | Telefonska i telefaks oprema                     | 87,8  | 87,4  | 84,8  | 84,7  | 84,3  | 83,6  | 83,2  | 83,2  | 83,2  | 82,3  | 79,8  | 79,8  | 79,4  | Telephone and telefax equipment                                 |
| 08.3   | Telefonske i telefaks usluge                     | 91,9  | 91,9  | 91,9  | 91,9  | 91,9  | 91,9  | 91,9  | 91,9  | 91,9  | 92,1  | 92,1  | 92,1  | 92,1  | Telephone and telefax services                                  |
| 09     | Rekreacija i kultura                             | 105,2 | 105,9 | 106,0 | 105,9 | 105,5 | 105,6 | 105,5 | 105,4 | 105,4 | 106,2 | 106,3 | 106,4 | 106,9 | Recreation and culture  |
| 09.1   | Audiovizuelna, foto i informatička oprema        | 87,8  | 87,7  | 87,3  | 87,4  | 87,1  | 86,7  | 86,1  | 85,7  | 85,9  | 85,8  | 85,9  | 85,1  | 83,8  | Audio-visual, photographic and information processing equipment |
| 09.2   | Ostala trajna dobra za rekreaciju i kulturu      | 98,9  | 98,9  | 98,9  | 100,5 | 100,5 | 100,5 | 100,5 | 101,3 | 101,3 | 101,3 | 101,3 | 101,3 | 101,3 | Other major durables for recreation and culture                 |
| 09.3   | Ostala dobra za rekreaciju, vrt i kućni ljubimci | 98,8  | 98,0  | 98,7  | 99,0  | 99,4  | 100,5 | 99,4  | 99,3  | 99,7  | 99,1  | 98,6  | 99,1  | 98,4  | Other recreational items and equipment, gardens and pets        |
| 09.4   | Usluge rekreacije i kulture                      | 108,5 | 108,5 | 109,0 | 109,0 | 109,0 | 109,0 | 109,0 | 109,0 | 109,0 | 110,3 | 110,3 | 110,3 | 110,3 | Recreational and cultural services                              |
| 09.5   | Knjige, novine i pisaći pribor                   | 101,2 | 101,2 | 101,1 | 102,4 | 102,5 | 102,5 | 102,8 | 102,6 | 102,6 | 102,7 | 102,7 | 102,7 | 102,9 | Newspapers, books and stationery                                |
| 09.6   | Paket aranžmani                                  | 115,5 | 131,0 | 127,5 | 116,8 | 107,3 | 107,8 | 107,4 | 106,4 | 106,2 | 106,9 | 109,7 | 111,7 | 124,7 | Package holidays  |
| 10     | Obrazovanje                                      | 101,9 | 101,9 | 101,9 | 101,8 | 101,9 | 101,9 | 101,9 | 101,9 | 101,9 | 101,9 | 101,9 | 101,9 | 101,9 | Education   |
| 10.1   | Predškolsko i osnovno školsko obrazovanje        | 103,7 | 103,7 | 103,7 | 104,2 | 104,4 | 104,4 | 104,4 | 104,4 | 104,4 | 104,4 | 104,4 | 104,4 | 104,4 | Pre-primary and primary education                               |
| 10.2   | Srednjoškolsko obrazovanje                       | 101,4 | 101,4 | 101,4 | 99,1  | 99,1  | 99,1  | 99,1  | 99,1  | 99,1  | 99,1  | 99,1  | 99,1  | 99,1  | Secondary education   |
| 10.4   | Univerzitetsko obrazovanje                       | 101,4 | 101,4 | 101,4 | 101,5 | 101,5 | 101,5 | 101,5 | 101,5 | 101,5 | 101,5 | 101,5 | 101,5 | 101,5 | High school and university education                            |
| 10.5   | Obrazovanje nedefinisano po nivou                | 107,1 | 107,1 | 107,1 | 107,1 | 107,1 | 107,4 | 107,4 | 107,4 | 107,4 | 107,4 | 107,0 | 107,0 | 107,0 | Education not definable by level                                |
| 11     | Restorani i hoteli                               | 99,6  | 99,6  | 99,6  | 99,6  | 99,6  | 99,6  | 99,6  | 99,6  | 99,9  | 99,9  | 99,9  | 100,0 | 100,0 | Restaurants and hotels  |
| 11.1   | Usluge ishrane                                   | 100,2 | 100,2 | 100,2 | 100,2 | 100,2 | 100,2 | 100,2 | 100,2 | 100,6 | 100,6 | 100,6 | 100,7 | 100,8 | Catering services   |
| 11.2   | Usluge smještaja                                 | 95,7  | 95,7  | 95,7  | 95,7  | 95,7  | 95,7  | 95,7  | 95,7  | 95,7  | 95,7  | 95,7  | 95,7  | 95,7  | Accommodation services  |
| 12     | Ostala dobra i usluge                            | 99,0  | 99,6  | 99,6  | 100,0 | 100,0 | 99,7  | 99,5  | 100,1 | 100,3 | 100,1 | 100,1 | 99,4  | 99,6  | Miscellaneous goods and services                                |
| 12.1   | Lična njega                                      | 97,7  | 98,9  | 98,8  | 99,5  | 99,3  | 98,9  | 98,5  | 99,8  | 100,1 | 99,8  | 99,6  | 98,3  | 98,7  | Personal care   |
| 12.3   | Lični predmeti n.d.k.                            | 98,4  | 96,0  | 96,0  | 99,0  | 99,3  | 99,7  | 98,5  | 96,6  | 96,1  | 95,9  | 96,2  | 96,3  | 95,9  | Personal effects n.e.c.   |
| 12.5   | Osiguranje                                       | 100,0 | 100,0 | 100,0 | 100,0 | 100,0 | 100,0 | 100,0 | 100,0 | 100,0 | 100,0 | 100,0 | 100,3 | 100,3 | Insurance   |
| 12.6   | Finansijske usluge n.d.k.                        | 101,6 | 101,6 | 101,6 | 101,6 | 101,6 | 101,6 | 101,6 | 101,6 | 101,6 | 101,6 | 101,6 | 101,6 | 101,6 | Financial services n.e.c.                                       |
| 12.7   | Ostale usluge                                    | 101,9 | 101,9 | 102,3 | 102,3 | 102,3 | 102,3 | 102,3 | 102,3 | 102,3 | 102,3 | 102,3 | 102,3 | 102,3 | Other services n.e.c.   |

CIJENE  
PRICES

4.7 PREHRAMBENI PROIZVODI - STOPE PROMJENA CIJENA - juni/lipanj 2018.

FOOD PRODUCTS - RATES OF CHANGE - June 2018

(%)

| COICOP   | Opis grupe proizvoda                                 | VI 2018<br>XII 2017 | VI 2018<br>VI 2017 | The group product description                    |
|----------|--|---------------------|--------------------|--|
| 00       | Ukupan indeks  | 1,8                 | 2,1                | General Index                                    |
| 01       | Hrana i bezalkoholna pića                            | 1,8                 | 1,1                | Food and non-alcoholic beverages                 |
| 01.1     | Hrana  | 2,1                 | 1,4                | Food   |
| 01.1.1   | Hljeb i žitarice                                     | 0,2                 | 0,4                | Bread and cereals                                |
| 01.1.1.1 | Riža   | 1,1                 | 0,8                | Rice   |
| 01.1.1.2 | Hljeb, peciva i biskviti                             | 0,1                 | -0,3               | Bread, bakery products and biscuits              |
| 01.1.1.3 | Tjestenine   | 0,1                 | -0,3               | Pasta products                                   |
| 01.1.1.4 | Ostali pekarski proizvodi                            | 0,7                 | 1,2                | Other bakery products                            |
| 01.1.1.5 | Brašno i ostali proizvodi od žitarica                | 0,0                 | 1,2                | Flour and other cereals products                 |
| 01.1.2   | Meso   | 1,9                 | 2,3                | Meat   |
| 01.1.2.1 | Juneće i teleće meso                                 | 1,0                 | 2,3                | Beef and veal                                    |
| 01.1.2.2 | Svinjsko meso  | -2,1                | -2,7               | Pork   |
| 01.1.2.3 | Janjeće meso   | -0,1                | 1,8                | Lamb   |
| 01.1.2.4 | Pileće meso  | 6,0                 | 5,0                | Chicken  |
| 01.1.2.5 | Sušeno i dimljeno meso i jestive iznutrice           | 1,9                 | 1,9                | Dried and smoked meat, edible offals             |
| 01.1.2.6 | Ostalo konzervirano meso i mesne prerađevine         | -1,2                | -0,1               | Delicatessen and other meat preparations         |
| 01.1.3   | Riba   | 1,6                 | 1,6                | Fish   |
| 01.1.3.1 | Svježa ili zamrznuta riba i plodovi mora             | 0,3                 | 0,1                | Fresh chilled or frozen fish and sea food        |
| 01.1.3.4 | Konzervirana i prerađena riba i plodovi mora         | 4,6                 | 5,2                | Preserved or processed fish and sea food         |
| 01.1.4   | Mlijeko, sir i jaja                                  | -1,8                | 1,2                | Milk, cheese and eggs                            |
| 01.1.4.1 | Svježe mlijeko                                       | -1,7                | 0,2                | Fresh milk                                       |
| 01.1.4.4 | Jogurt, kiselo mlijeko i drugi slični proizvodi      | -0,8                | 0,9                | Yogurt   |
| 01.1.4.5 | Sirevi   | -1,2                | -0,6               | Cheese   |
| 01.1.4.6 | Ostali mliječni proizvodi, pavlake i mliječni namazi | -0,4                | 4,3                | Other milk products, sour cream and milk spreads |
| 01.1.4.7 | Jaja i proizvodi bazirani na jajima                  | -4,3                | 2,7                | Eggs and egg-based products                      |
| 01.1.5   | Ulja i masnoće                                       | -0,3                | 3,5                | Oils and fats                                    |
| 01.1.5.1 | Maslac (puter)                                       | -1,1                | 15,1               | Butter   |
| 01.1.5.2 | Margarin i druge biljne masnoće                      | -1,3                | 1,1                | Margarine  |
| 01.1.5.3 | Maslinovo ulje                                       | 3,0                 | 7,8                | Olive oil  |
| 01.1.5.4 | Jestiva ulja   | -0,5                | -2,0               | Edible oils(sunflower, corn, soy, etc.)          |
| 01.1.5.5 | Ostale masti životinjskog porijekla                  | -2,0                | -1,2               | Other edible animal fat                          |
| 01.1.6   | Voće   | 14,0                | -0,3               | Fruit  |
| 01.1.7   | Povrće   | 6,4                 | 9,9                | Vegetables                                       |
| 01.1.8   | Šećer, džem, med, čokolada i slatkiši                | -1,1                | -6,3               | Sugar, jam, honey, chocolate and confectionery   |

CIJENE  
PRICES

4.7 PREHRAMBENI PROIZVODI - STOPE PROMJENA CIJENA - juni/lipanj 2018. (nastavak)

FOOD PRODUCTS - RATES OF CHANGE - June 2018 (continued)

(%)

| COICOP   | Opis grupe proizvoda   | VI 2018<br>XII 2017 | VI 2018<br>VI 2017 | The group product description                           |
|----------|--|---------------------|--------------------|---|
| 01.1.8.1 | Šećer  | -10,2               | -28,1              | Sugar   |
| 01.1.8.2 | Džem, marmelada i med  | 1,9                 | 2,1                | Jam, marmalades and honey                               |
| 01.1.8.3 | Čokolada   | -0,6                | -1,7               | Chocolate   |
| 01.1.8.4 | Slatkiši   | 2,0                 | 2,5                | Confectionery   |
| 01.1.8.5 | Sladoled i ostali slični zaleđeni proizvodi  | -0,1                | 0,8                | Edible ice, ice cream and sorbet                        |
| 01.1.8.6 | Ostali proizvodi na bazi kaka  | 2,7                 | 5,2                | Other cocoa based products                              |
| 01.1.9   | Ostali prehrambeni proizvodi   | 1,0                 | 1,0                | Food products n.e.c.                                    |
| 01.1.9.1 | Ostali prehrambeni proizvodi   | 1,1                 | 0,7                | Food products n.e.c.                                    |
| 01.1.9.2 | Začini, prehrambeni dodaci i sol   | 0,7                 | -0,1               | Spices, food additives and salt                         |
| 01.1.9.3 | Pripremljeni prašci za pecivo, kvasac, instant supa i supa od koncentrata, prašak za šlag, vanilin šećer, puding i sl. | 0,7                 | 1,5                | Soup and soup concentrates, powdered cream              |
| 01.1.9.4 | Homogenizirana dječija hrana i dijetetski proizvodi  | 3,5                 | 3,7                | Homogenised baby food and dietary products              |
| 01.2     | Bezalkoholna pića  | -0,7                | -0,7               | Non-alcoholic beverages                                 |
| 01.2.1   | Kafa, čaj i kakao  | -1,6                | -2,6               | Coffee, tea and cocoa                                   |
| 01.2.1.1 | Kafa   | -2,4                | -3,7               | Coffee all kinds  |
| 01.2.1.2 | Čaj  | 3,6                 | 4,1                | Tea and other plant products for infusions              |
| 01.2.1.3 | Kakao i čokolada u prahu   | 1,1                 | 3,6                | Cocoa and powdered chocolate                            |
| 01.2.2   | Mineralna voda, bezalkoholna pića i sokovi od voća i povrća  | 0,6                 | 2,0                | Mineral waters, soft drinks, fruit and vegetable juices |
| 01.2.2.1 | Mineralna voda   | 1,8                 | 2,9                | Mineral water   |
| 01.2.2.2 | Gazirana pića  | 0,0                 | 2,3                | Soft drinks and concentrates                            |
| 01.2.2.3 | Voćni sokovi i sokovi od povrća  | 0,4                 | 1,4                | Fruit and vegetable juice                               |

**CIJENE**  
PRICES

**4.8 UKUPAN INDEKS CIJENA PROIZVOĐAČA INDUSTRIJSKIH PROIZVODA**

PRODUCER PRICE INDEX - TOTAL

(2015 = 100)

| Godina | I     | II    | III   | IV    | V     | VI    | VII   | VIII  | IX   | X     | XI    | XII   |
|--------|-------|-------|-------|-------|-------|-------|-------|-------|------|-------|-------|-------|
| 2015   | 101,3 | 101,6 | 100,3 | 100,1 | 100,7 | 100,7 | 100,8 | 100,1 | 99,0 | 98,2  | 98,9  | 98,2  |
| 2016   | 97,8  | 96,9  | 95,4  | 95,3  | 96,0  | 97,5  | 96,8  | 95,6  | 95,5 | 95,4  | 96,1  | 97,1  |
| 2017   | 98,4  | 99,5  | 98,5  | 98,8  | 99,1  | 98,9  | 98,7  | 98,9  | 99,4 | 100,3 | 102,1 | 102,3 |
| 2018   | 102,6 | 103,1 | 102,1 | 102,1 | 102,0 | 102,3 |       |       |      |       |       |       |

**4.9 INDEKS CIJENA PROIZVOĐAČA INDUSTRIJSKIH PROIZVODA NA DOMAĆEM TRŽIŠTU**

PRODUCER PRICE INDEX ON DOMESTIC MARKET

(2015 = 100)

| Godina | I     | II    | III  | IV    | V    | VI   | VII   | VIII | IX   | X    | XI    | XII   |
|--------|-------|-------|------|-------|------|------|-------|------|------|------|-------|-------|
| 2015   | 102,1 | 102,0 | 99,8 | 99,5  | 99,9 | 99,9 | 100,2 | 99,7 | 98,9 | 98,2 | 100,4 | 99,5  |
| 2016   | 99,2  | 98,7  | 96,6 | 96,5  | 97,1 | 98,0 | 97,2  | 96,2 | 96,3 | 96,2 | 97,6  | 98,4  |
| 2017   | 99,5  | 99,8  | 97,7 | 97,9  | 97,9 | 97,9 | 97,4  | 97,6 | 98,3 | 99,0 | 101,5 | 101,6 |
| 2018   | 101,9 | 102,2 | 99,8 | 100,0 | 99,7 | 99,6 |       |      |      |      |       |       |

**4.10 INDEKS CIJENA PROIZVOĐAČA INDUSTRIJSKIH PROIZVODA NA INOZEMNOM TRŽIŠTU**

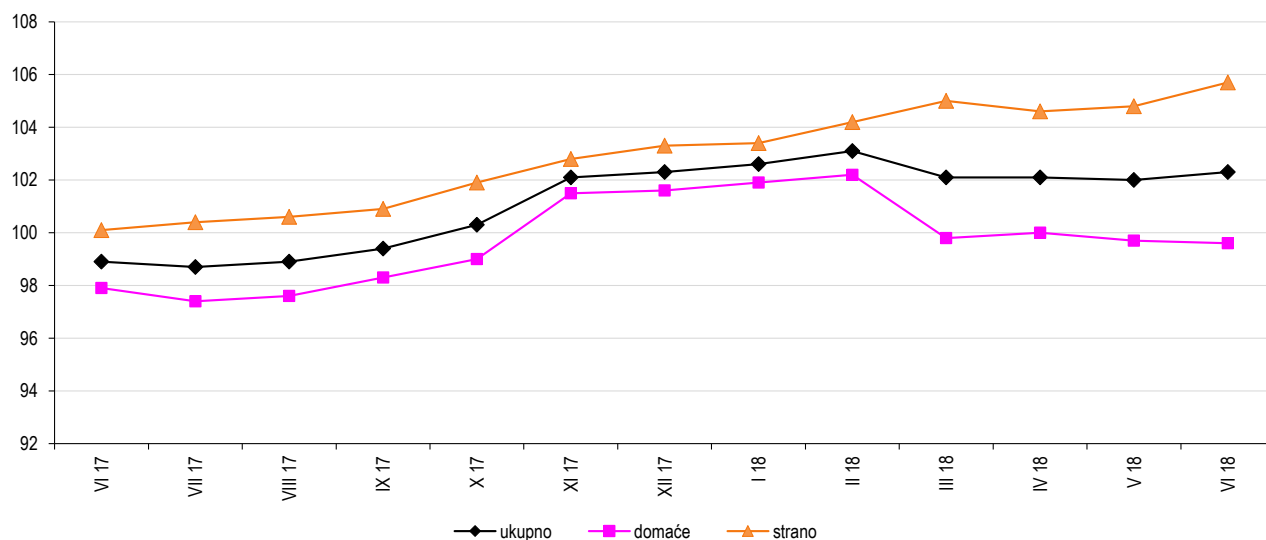
PRODUCER PRICE INDEX ON NON-DOMESTIC MARKET

(2015 = 100)

| Godina | I     | II    | III   | IV    | V     | VI    | VII   | VIII  | IX    | X     | XI    | XII   |
|--------|-------|-------|-------|-------|-------|-------|-------|-------|-------|-------|-------|-------|
| 2015   | 100,4 | 101,2 | 101,0 | 100,8 | 101,8 | 101,7 | 101,6 | 100,5 | 99,2  | 98,3  | 97,1  | 96,6  |
| 2016   | 96,1  | 94,7  | 93,9  | 93,7  | 94,7  | 96,8  | 96,2  | 94,9  | 94,5  | 94,3  | 94,3  | 95,5  |
| 2017   | 96,9  | 99,0  | 99,6  | 99,9  | 100,7 | 100,1 | 100,4 | 100,6 | 100,9 | 101,9 | 102,8 | 103,3 |
| 2018   | 103,4 | 104,2 | 105,0 | 104,6 | 104,8 | 105,7 |       |       |       |       |       |       |

**Indeksi cijena proizvođača industrijskih proizvoda u F BiH po vrsti tržišta, juni/lipanj 2017 - juni/lipanj 2018 (2015=100)**

Producer price indices of industrial products in the Federation B&H by the type of market, June 2017 - June 2018 (2015=100)



CIJENE  
PRICES

4.11 UKUPAN INDEKS CIJENA PROIZVOĐAČA INDUSTRIJSKIH PROIZVODA, juni/lipanj 2018.

PRODUCER PRICE INDEX TOTAL, June 2018

| NACE - PRODCOM  | VI 2018<br>V 2018 | VI 2018<br>VI 2017 | VI 2018<br>XII 2017 | I-VI 2018<br>I-VI 2017 | VI 2018<br>Ø 2017 | I-VI 2018<br>Ø 2017 | I-VI 2018<br>XII 2017 | NACE-PRODCOM  |
|---|-------------------|--------------------|---------------------|------------------------|-------------------|---------------------|-----------------------|---|
| UKUPAN INDEKS   | 100,3             | 103,4              | 100,0               | 103,5                  | 102,7             | 102,8               | 100,1                 | TOTAL INDEX   |
| PREMA GLAVNIM INDUSTRIJSKIM GRUPACIJAMA   |                   |                    |                     |                        |                   |                     |                       | BY MAIN INDUSTRIAL GROUPINGS  |
| Energija  | 100,3             | 99,7               | 92,8                | 99,8                   | 97,4              | 99,9                | 95,1                  | Energy  |
| Intermedijarni proizvodi osim energije  | 100,6             | 107,1              | 102,4               | 107,6                  | 106,6             | 105,8               | 101,6                 | Intermediate goods except energy  |
| Kapitalni proizvodi   | 100,2             | 101,0              | 101,3               | 100,9                  | 101,1             | 101,0               | 101,2                 | Capital goods   |
| Trajni proizvodi za široku potrošnju  | 99,7              | 99,6               | 99,6                | 99,8                   | 99,6              | 99,8                | 99,8                  | Durable consumer goods  |
| Netrajni proizvodi za široku potrošnju  | 99,7              | 100,3              | 100,3               | 100,2                  | 100,3             | 100,3               | 100,3                 | Non - durable consumer goods  |
| PREMA PODRUČJIMA I OBLASTIMA KD-a   |                   |                    |                     |                        |                   |                     |                       | BY SECTIONS AND DIVISIONS OF CEA  |
| B Vađenje ruda i kamena   | 100,5             | 100,6              | 100,6               | 100,2                  | 100,6             | 100,3               | 100,3                 | Mining and quarrying  |
| 05 Vađenje uglja/ugljena i lignita  | 100,7             | 100,1              | 100,2               | 99,8                   | 100,3             | 99,9                | 99,8                  | Mining of coal and lignite  |
| 07 Vađenje metalnih ruda  | 100,0             | 100,0              | 100,0               | 100,0                  | 100,0             | 100,0               | 100,0                 | Mining of metal ores  |
| 08 Vađenje ostalih ruda i kamena  | 100,0             | 104,5              | 104,5               | 103,2                  | 103,8             | 103,8               | 104,5                 | Other mining and quarrying  |
| C Prerađivačka industrija   | 100,2             | 104,2              | 101,5               | 104,4                  | 103,9             | 103,4               | 101,0                 | Manufacturing   |
| 10 Proizvodnja prehrambenih proizvoda   | 99,6              | 100,5              | 100,4               | 100,6                  | 100,6             | 100,6               | 100,4                 | Manufacture of food products  |
| 11 Proizvodnja pića   | 100,0             | 100,2              | 100,1               | 100,4                  | 100,2             | 100,2               | 100,1                 | Manufacture of beverages  |
| 12 Proizvodnja duhanskih proizvoda  | 100,0             | 108,4              | 100,1               | 108,0                  | 104,3             | 104,3               | 100,1                 | Manufacture of tobacco products   |
| 13 Proizvodnja tekstila   | 100,0             | 99,9               | 99,9                | 100,0                  | 100,0             | 100,0               | 99,9                  | Manufacture of textiles   |
| 14 Proizvodnja odjeće   | 97,5              | 102,5              | 103,1               | 102,7                  | 102,6             | 102,6               | 103,1                 | Manufacture of wearing apparel  |
| 15 Proizvodnja kože i srodnih proizvoda   | 100,0             | 100,4              | 100,4               | 100,5                  | 100,6             | 100,4               | 100,2                 | Manufacture of leather and related products   |
| 16 Prerada drveta/drva i proizvoda od drveta/drva i plute, osim namještaja; proizvodnja predmeta od slame i pletarskih materijala | 100,2             | 101,9              | 101,4               | 101,6                  | 102,2             | 101,5               | 100,7                 | Manufacture of wood and cork except furniture; mfr. of articles of straw and plaiting materials |
| 17 Proizvodnja papira i proizvoda od papira   | 100,5             | 110,5              | 105,6               | 108,1                  | 109,5             | 106,8               | 103,1                 | Manufacture of paper and paper products   |
| 18 Štampanje/ Tiskanje i umnožavanje snimljenih zapisa  | 101,5             | 100,4              | 101,7               | 100,2                  | 101,4             | 100,1               | 100,4                 | Printing and reproduction of recorded media   |
| 19 Proizvodnja koksa i rafiniranih naftnih proizvoda  | 99,8              | 101,6              | 97,3                | 101,0                  | 100,7             | 100,8               | 97,4                  | Manufacture of coke, refined petroleum products   |
| 20 Proizvodnja hemikalija/ kemikalija i hemijskih/ kemijskih proizvoda  | 106,1             | 105,0              | 106,8               | 101,9                  | 106,7             | 102,2               | 102,3                 | Manufacture of chemicals and chemical products  |
| 21 Proizvodnja osnovnih farmaceutskih proizvoda i farmaceutskih preparata   | 100,0             | 98,6               | 100,6               | 95,0                   | 97,8              | 97,8                | 100,6                 | Manufacture of basic pharmaceutical products and pharmaceutical preparations                    |
| 22 Proizvodnja proizvoda od gume i plastičnih masa  | 100,0             | 99,8               | 99,8                | 99,7                   | 99,8              | 99,7                | 99,7                  | Manufacture of rubber and plastic products  |
| 23 Proizvodnja ostalih nemetalnih mineralnih proizvoda  | 99,9              | 102,6              | 101,5               | 102,7                  | 102,3             | 102,2               | 101,4                 | Manufacture of other non-metallic mineral products  |

CIJENE  
PRICES

4.11 UKUPAN INDEKS CIJENA PROIZVOĐAČA INDUSTRIJSKIH PROIZVODA, juni/lipanj 2018. (nastavak)

PRODUCER PRICE INDEX TOTAL, June 2018 (continued)

| NACE - PRODCOM |  | VI 2018<br>V 2018 | VI 2018<br>VI 2017 | VI 2018<br>XII 2017 | I-VI 2018<br>I-VI 2017 | VI 2018<br>θ 2017 | I-VI 2018<br>θ 2017 | I-VI 2018<br>XII 2017 | NACE-PRODCOM  |
|----------------|--|-------------------|--------------------|---------------------|------------------------|-------------------|---------------------|-----------------------|---|
| 24             | Proizvodnja baznih metala  | 100,0             | 112,3              | 102,5               | 114,7                  | 111,3             | 110,8               | 102,1                 | <i>Manufacture of basic metals</i>  |
| 25             | Proizvodnja gotovih metalnih proizvoda, osim mašina/strojeva i opreme                  | 99,9              | 103,3              | 101,1               | 103,6                  | 103,0             | 102,8               | 100,8                 | <i>Manufacture of fabricated metal products, except machinery and equipment</i> |
| 26             | Proizvodnja računara te elektroničkih i optičkih proizvoda                             | 99,9              | 99,2               | 99,4                | 99,4                   | 99,2              | 99,4                | 99,6                  | <i>Manufacture of computers, electronic and optical products</i>                |
| 27             | Proizvodnja električne opreme  | 100,3             | 105,8              | 102,1               | 106,5                  | 103,7             | 104,5               | 102,8                 | <i>Manufacture of electrical equipment</i>                                      |
| 28             | Proizvodnja mašina/ strojeva i uređaja, d.n.   | 99,4              | 99,6               | 99,6                | 100,1                  | 99,6              | 99,8                | 99,8                  | <i>Manufacture of machinery and equipment n.e.c.</i>                            |
| 29             | Proizvodnja motornih vozila, prikolica i poluprikolica                                 | 100,0             | 101,4              | 101,1               | 101,3                  | 101,3             | 101,3               | 101,1                 | <i>Manufacture of motor vehicles, trailers, semi-trailers</i>                   |
| 30             | Proizvodnja ostalih prijevoznih sredstava  | 100,0             | 100,0              | 100,0               | 100,0                  | 100,0             | 100,0               | 100,0                 | <i>Manufacture of other transport equipment</i>                                 |
| 31             | Proizvodnja namještaja   | 99,7              | 99,6               | 99,5                | 99,9                   | 99,6              | 99,8                | 99,7                  | <i>Manufacture of furniture</i>   |
| 32             | Ostala prerađivačka industrija   | 100,0             | 100,7              | 100,7               | 100,1                  | 100,4             | 100,4               | 100,7                 | <i>Other manufacturing</i>  |
| D              | Proizvodnja i snabdjevanje/opskrba el. energijom, gasom/plinom, parom i klimatizacija  | 100,3             | 98,7               | 88,4                | 99,2                   | 95,0              | 99,3                | 92,4                  | <i>Electricity, gas, steam and air conditioning supply</i>                      |
| 35             | Proizvodnja i snabdjevanje/ opskrba el. energijom, gasom/plinom, parom i klimatizacija | 100,3             | 98,7               | 88,4                | 99,2                   | 95,0              | 99,3                | 92,4                  | <i>Electricity, gas, steam and air conditioning supply</i>                      |

**CIJENE**  
PRICES

**4.12 INDEKSI CIJENA PROIZVOĐAČA INDUSTRIJSKIH PROIZVODA NA DOMAĆEM TRŽIŠTU, juni/lipanj 2018.**

PRODUCER PRICE INDICES ON DOMESTIC MARKET, June 2018

| NACE - PRODCOM  | VI 2018<br>V 2018 | VI 2018<br>VI 2017 | VI 2018<br>XII 2017 | I-VI 2018<br>I-VI 2017 | VI 2018<br>θ 2017 | I-VI 2018<br>θ 2017 | I-VI 2018<br>XII 2017 | NACE-PRODCOM   |
|---|-------------------|--------------------|---------------------|------------------------|-------------------|---------------------|-----------------------|--|
| UKUPAN INDEKS   | 99,9              | 101,7              | 98,0                | 102,1                  | 100,8             | 101,7               | 99,0                  | TOTAL INDEX  |
| PREMA GLAVNIM INDUSTRIJSKIM GRUPACIJAMA   |                   |                    |                     |                        |                   |                     |                       | BY MAIN INDUSTRIAL GROUPINGS   |
| Energija  | 100,4             | 99,3               | 92,2                | 99,5                   | 96,8              | 99,6                | 94,9                  | Energy   |
| Intermedijarni proizvodi osim energije  | 99,3              | 104,7              | 100,8               | 105,8                  | 104,2             | 104,5               | 101,1                 | Intermediate goods except energy   |
| Kapitalni proizvodi   | 99,9              | 101,7              | 101,7               | 101,7                  | 101,7             | 101,7               | 101,7                 | Capital goods  |
| Trajni proizvodi za široku potrošnju  | 100,0             | 99,7               | 100,0               | 99,7                   | 99,8              | 99,8                | 100,0                 | Durable consumer goods   |
| Netrajni proizvodi za široku potrošnju  | 99,7              | 100,4              | 100,4               | 100,6                  | 100,5             | 100,5               | 100,4                 | Non - durable consumer goods   |
| PREMA PODRUČJIMA I OBLASTIMA KD-a   |                   |                    |                     |                        |                   |                     |                       | BY SECTIONS AND DIVISIONS OF CEA   |
| B Vađenje ruda i kamena   | 100,6             | 100,6              | 100,8               | 100,2                  | 100,7             | 100,4               | 100,5                 | Mining and quarrying   |
| 05 Vađenje uglja/ugljena i lignita  | 100,7             | 100,1              | 100,4               | 99,8                   | 100,3             | 99,9                | 100,0                 | Mining of coal and lignite   |
| 07 Vađenje metalnih ruda  | 100,0             | 100,0              | 100,0               | 100,0                  | 100,0             | 100,0               | 100,0                 | Mining of metal ores   |
| 08 Vađenje ostalih ruda i kamena  | 100,0             | 104,5              | 104,5               | 103,1                  | 103,8             | 103,8               | 104,5                 | Other mining and quarrying   |
| C Prerađivačka industrija   | 99,5              | 102,7              | 100,6               | 103,3                  | 102,4             | 102,6               | 100,8                 | Manufacturing  |
| 10 Proizvodnja prehrambenih proizvoda   | 99,5              | 100,7              | 100,6               | 100,8                  | 100,8             | 100,8               | 100,6                 | Manufacture of food products   |
| 11 Proizvodnja pića   | 100,0             | 100,3              | 100,2               | 100,5                  | 100,4             | 100,3               | 100,2                 | Manufacture of beverages   |
| 12 Proizvodnja duhanskih proizvoda  | 100,0             | 111,0              | 100,0               | 111,2                  | 105,8             | 105,8               | 100,0                 | Manufacture of tobacco products  |
| 13 Proizvodnja tekstila   | 100,0             | 100,0              | 100,0               | 100,5                  | 100,3             | 100,3               | 100,0                 | Manufacture of textiles  |
| 14 Proizvodnja odjeće   | 98,6              | 99,2               | 99,0                | 100,1                  | 99,6              | 100,3               | 99,7                  | Manufacture of wearing apparel   |
| 15 Proizvodnja kože i srodnih proizvoda   | 100,0             | 100,4              | 100,4               | 100,2                  | 100,4             | 100,2               | 100,2                 | Manufacture of leather and related products  |
| 16 Prerada drveta/drva i proizvoda od drveta/drva i plute, osim namještaja; proizvodnja predmeta od slame i pletarskih materijala | 100,8             | 103,1              | 102,5               | 102,1                  | 103,0             | 102,0               | 101,5                 | Manufacture of wood and products of wood and cork except furniture; mfr. of articles of straw and plaiting materials |
| 17 Proizvodnja papira i proizvoda od papira   | 99,9              | 104,4              | 103,7               | 103,2                  | 104,4             | 103,1               | 102,4                 | Manufacture of paper and paper products  |
| 18 Štampanje/ Tiskanje i umnožavanje snimljenih zapisa  | 101,5             | 100,4              | 101,7               | 100,2                  | 101,4             | 100,1               | 100,4                 | Printing and reproduction of recorded media  |
| 19 Proizvodnja koksa i rafiniranih naftnih proizvoda  | 100,0             | 102,4              | 100,7               | 100,1                  | 100,8             | 100,9               | 100,7                 | Manufacture of coke, refined petroleum products  |
| 20 Proizvodnja hemikalija/ kemikalija i hemijskih/ kemijskih proizvoda  | 100,6             | 101,6              | 101,0               | 101,2                  | 101,3             | 101,3               | 101,0                 | Manufacture of chemicals and chemical products   |
| 21 Proizvodnja osnovnih farmaceutskih proizvoda i farmaceutskih preparata   | 100,0             | 95,4               | 101,0               | 96,2                   | 98,6              | 98,6                | 101,0                 | Manufacture of basic pharmaceutical products and pharmaceutical preparations   |
| 22 Proizvodnja proizvoda od gume i plastičnih masa  | 100,0             | 100,3              | 100,3               | 100,2                  | 100,3             | 100,2               | 100,2                 | Manufacture of rubber and plastic products   |
| 23 Proizvodnja ostalih nemetalnih mineralnih proizvoda  | 99,8              | 102,6              | 101,6               | 102,8                  | 102,3             | 102,3               | 101,5                 | Manufacture of other non-metallic mineral products   |



CIJENE  
PRICES

4.12 INDEKSI CIJENA PROIZVOĐAČA INDUSTRIJSKIH PROIZVODA NA DOMAĆEM TRŽIŠTU, juni/lipanj 2018. (nastavak)

PRODUCER PRICE INDICES ON DOMESTIC MARKET, June 2018 (continued)

| NACE - PRODCOM  | VI 2018<br>V 2018 | VI 2018<br>VI 2017 | VI 2018<br>XII 2017 | I-VI 2018<br>I-VI 2017 | VI 2018<br>θ 2017 | I-VI 2018<br>θ 2017 | I-VI 2018<br>XII 2017 | NACE-PRODCOM  |
|---|-------------------|--------------------|---------------------|------------------------|-------------------|---------------------|-----------------------|---|
| 24 Proizvodnja baznih metala  | 98,5              | 109,2              | 99,8                | 112,1                  | 107,9             | 109,0               | 100,8                 | <i>Manufacture of basic metals</i>  |
| 25 Proizvodnja gotovih metalnih proizvoda, osim mašina/strojeva i opreme                  | 98,9              | 102,4              | 100,8               | 103,2                  | 102,1             | 102,7               | 101,4                 | <i>Manufacture of fabricated metal products, except machinery and equipment</i> |
| 26 Proizvodnja računara te elektroničkih i optičkih proizvoda                             | 99,9              | 99,2               | 99,4                | 99,4                   | 99,2              | 99,4                | 99,6                  | <i>Manufacture of computers, electronic and optical products</i>                |
| 27 Proizvodnja električne opreme  | 103,4             | 101,9              | 101,1               | 103,2                  | 102,9             | 102,4               | 100,6                 | <i>Manufacture of electrical equipment</i>                                      |
| 28 Proizvodnja mašina/ strojeva i uređaja, d.n.   | 100,0             | 101,6              | 101,6               | 102,3                  | 102,1             | 101,8               | 101,3                 | <i>Manufacture of machinery and equipment n.e.c.</i>                            |
| 29 Proizvodnja motornih vozila, prikolica i poluprikolica                                 | 100,0             | 100,5              | 100,0               | 100,5                  | 100,5             | 100,5               | 100,0                 | <i>Manufacture of motor vehicles, trailers, semi-trailers</i>                   |
| 30 Proizvodnja ostalih prijevoznih sredstava  | 100,0             | 100,0              | 100,0               | 100,0                  | 100,0             | 100,0               | 100,0                 | <i>Manufacture of other transport equipment</i>                                 |
| 31 Proizvodnja namještaja   | 100,0             | 99,6               | 100,0               | 99,6                   | 99,7              | 99,7                | 100,0                 | <i>Manufacture of furniture</i>   |
| 32 Ostala prerađivačka industrija   | 100,0             | 100,0              | 100,0               | 100,0                  | 100,0             | 100,0               | 100,0                 | <i>Other manufacturing</i>  |
| D Proizvodnja i snabdijevanje/opskrba el. energijom, gasom/plinom, parom i klimatizacija  | 100,3             | 98,6               | 88,4                | 99,2                   | 95,0              | 99,3                | 92,4                  | <i>Electricity, gas, steam and air conditioning supply</i>                      |
| 35 Proizvodnja i snabdijevanje/opskrba el. energijom, gasom/plinom, parom i klimatizacija | 100,3             | 98,6               | 88,4                | 99,2                   | 95,0              | 99,3                | 92,4                  | <i>Electricity, gas, steam and air conditioning supply</i>                      |

4.13 INDEKSI CIJENA PROIZVOĐAČA INDUSTRIJSKIH PROIZVODA NA INOZEMNOM TRŽIŠTU, juni/lipanj 2018.

PRODUCER PRICE INDICES ON NON-DOMESTIC MARKET, June 2018

| NACE - PRODCOM  | VI 2018<br>V 2018 | VI 2018<br>VI 2017 | VI 2018<br>XII 2017 | I-VI 2018<br>I-VI 2017 | VI 2018<br>Ø 2017 | I-VI 2018<br>Ø 2017 | I-VI 2018<br>XII 2017 | NACE-PRODCOM   |
|---|-------------------|--------------------|---------------------|------------------------|-------------------|---------------------|-----------------------|--|
| UKUPAN INDEKS   | 100,9             | 105,6              | 102,3               | 105,3                  | 105,2             | 104,1               | 101,3                 | TOTAL INDEX  |
| PREMA GLAVNIM INDUSTRIJSKIM GRUPACIJAMA   |                   |                    |                     |                        |                   |                     |                       | BY MAIN INDUSTRIAL GROUPINGS   |
| Energija  | 99,7              | 101,8              | 95,6                | 101,0                  | 100,2             | 100,3               | 95,7                  | Energy   |
| Intermedijarni proizvodi osim energije  | 101,5             | 109,0              | 103,7               | 109,0                  | 108,6             | 106,8               | 102,1                 | Intermediate goods except energy   |
| Kapitalni proizvodi   | 100,3             | 100,8              | 101,2               | 100,6                  | 100,8             | 100,7               | 101,1                 | Capital goods  |
| Trajni proizvodi za široku potrošnju  | 99,7              | 99,6               | 99,5                | 99,8                   | 99,6              | 99,8                | 99,7                  | Durable consumer goods   |
| Netrajni proizvodi za široku potrošnju  | 99,8              | 100,2              | 100,2               | 98,9                   | 99,5              | 99,4                | 100,1                 | Non - durable consumer goods   |
| PREMA PODRUČJIMA I OBLASTIMA KD-a   |                   |                    |                     |                        |                   |                     |                       | BY SECTIONS AND DIVISIONS OF CEA   |
| B Vađenje ruda i kamena   | 100,0             | 100,5              | 98,4                | 100,5                  | 100,0             | 100,0               | 98,4                  | Mining and quarrying   |
| 05 Vađenje uglja/ugljena i lignita  | 100,0             | 99,6               | 95,7                | 99,6                   | 98,5              | 98,5                | 95,7                  | Mining of coal and lignite   |
| 07 Vađenje metalnih ruda  | 100,0             | 100,0              | 100,0               | 100,0                  | 100,0             | 100,0               | 100,0                 | Mining of metal ores   |
| 08 Vađenje ostalih ruda i kamena  | 100,0             | 104,5              | 104,5               | 104,5                  | 104,5             | 104,5               | 104,5                 | Other mining and quarrying   |
| C Prerađivačka industrija   | 100,8             | 105,5              | 102,2               | 105,4                  | 105,1             | 104,1               | 101,2                 | Manufacturing  |
| 10 Proizvodnja prehrambenih proizvoda   | 99,9              | 99,6               | 99,6                | 99,7                   | 99,6              | 99,7                | 99,7                  | Manufacture of food products   |
| 11 Proizvodnja pića   | 100,0             | 99,9               | 99,2                | 100,0                  | 99,3              | 99,5                | 99,3                  | Manufacture of beverages   |
| 12 Proizvodnja duhanskih proizvoda  | 100,0             | 100,0              | 100,0               | 97,6                   | 98,8              | 98,8                | 100,0                 | Manufacture of tobacco products  |
| 13 Proizvodnja tekstila   | 100,0             | 100,0              | 100,0               | 100,0                  | 100,0             | 100,0               | 100,0                 | Manufacture of textiles  |
| 14 Proizvodnja odjeće   | 96,0              | 106,7              | 108,6               | 105,9                  | 106,4             | 105,4               | 107,6                 | Manufacture of wearing apparel   |
| 15 Proizvodnja kože i srodnih proizvoda   | 100,0             | 100,3              | 100,3               | 101,0                  | 100,7             | 100,6               | 100,1                 | Manufacture of leather and related products  |
| 16 Prerada drveta/drva i proizvoda od drveta/drva i plute, osim namještaja; proizvodnja predmeta od slame i pletarskih materijala | 100,0             | 101,6              | 101,0               | 101,4                  | 101,9             | 101,3               | 100,5                 | Manufacture of wood and products of wood and cork except furniture; mfr. of articles of straw and plaiting materials |
| 17 Proizvodnja papira i proizvoda od papira   | 101,0             | 113,7              | 106,4               | 110,6                  | 112,1             | 108,6               | 103,1                 | Manufacture of paper and paper products  |
| 19 Proizvodnja koksa i rafiniranih naftnih proizvoda  | 99,8              | 101,7              | 96,5                | 101,7                  | 101,1             | 101,1               | 96,5                  | Manufacture of coke, refined petroleum products  |
| 20 Proizvodnja hemikalija/ kemikalija i hemijskih/ kemijskih proizvoda  | 108,4             | 106,5              | 109,3               | 102,1                  | 109,1             | 102,5               | 102,7                 | Manufacture of chemicals and chemical products   |
| 21 Proizvodnja osnovnih farmaceutskih proizvoda i farmaceutskih preparata   | 100,0             | 100,0              | 100,0               | 93,9                   | 96,9              | 96,9                | 100,0                 | Manufacture of basic pharmaceutical products and pharmaceutical preparations   |
| 22 Proizvodnja proizvoda od gume i plastičnih masa  | 100,0             | 99,2               | 99,2                | 99,2                   | 99,2              | 99,2                | 99,2                  | Manufacture of rubber and plastic products   |
| 23 Proizvodnja ostalih nemetalnih mineralnih proizvoda  | 100,0             | 101,9              | 100,6               | 101,9                  | 101,5             | 101,5               | 100,6                 | Manufacture of other non-metallic mineral products   |

CIJENE  
PRICES

4.13 INDEKSI CIJENA PROIZVOĐAČA INDUSTRIJSKIH PROIZVODA NA INOZEMNOM TRŽIŠTU, juni/lipanj 2018. (nastavak)

PRODUCER PRICE INDICES ON NON-DOMESTIC MARKET, June 2018 (continued)

| NACE - PRODCOM  | VI 2018<br>V 2018 | VI 2018<br>VI 2017 | VI 2018<br>XII 2017 | I-VI 2018<br>I-VI 2017 | VI 2018<br>θ 2017 | I-VI 2018<br>θ 2017 | I-VI 2018<br>XII 2017 | NACE-PRODCOM  |
|---|-------------------|--------------------|---------------------|------------------------|-------------------|---------------------|-----------------------|---|
| 24 Proizvodnja baznih metala  | 101,1             | 114,5              | 104,5               | 116,6                  | 113,7             | 112,2               | 103,0                 | <i>Manufacture of basic metals</i>  |
| 25 Proizvodnja gotovih metalnih proizvoda, osim mašina/strojeva i opreme                  | 100,5             | 103,8              | 101,0               | 103,8                  | 103,5             | 102,7               | 100,3                 | <i>Manufacture of fabricated metal products, except machinery and equipment</i> |
| 27 Proizvodnja električne opreme  | 99,4              | 107,1              | 102,4               | 107,5                  | 104,0             | 105,1               | 103,4                 | <i>Manufacture of electrical equipment</i>                                      |
| 28 Proizvodnja mašina/ strojeva i uređaja, d.n.   | 99,2              | 99,1               | 99,1                | 99,6                   | 99,0              | 99,4                | 99,4                  | <i>Manufacture of machinery and equipment n.e.c.</i>                            |
| 29 Proizvodnja motornih vozila, prikolica i poluprikolica                                 | 100,0             | 101,4              | 101,1               | 101,3                  | 101,3             | 101,3               | 101,1                 | <i>Manufacture of motor vehicles, trailers, semi-trailers</i>                   |
| 31 Proizvodnja namještaja   | 99,7              | 99,6               | 99,4                | 99,9                   | 99,6              | 99,8                | 99,6                  | <i>Manufacture of furniture</i>   |
| 32 Ostala prerađivačka industrija   | 100,0             | 100,9              | 100,9               | 100,2                  | 100,5             | 100,5               | 100,9                 | <i>Other manufacturing</i>  |
| D Proizvodnja i snabdijevanje/opskrba el. energijom, gasom/plinom, parom i klimatizacija  | 100,0             | 114,1              | 85,3                | 96,5                   | 92,2              | 94,0                | 86,9                  | <i>Electricity, gas, steam and air conditioning supply</i>                      |
| 35 Proizvodnja i snabdijevanje/opskrba el. energijom, gasom/plinom, parom i klimatizacija | 100,0             | 114,1              | 85,3                | 96,5                   | 92,2              | 94,0                | 86,9                  | <i>Electricity, gas, steam and air conditioning supply</i>                      |

4.14 UKUPAN INDEKS CIJENA PROIZVOĐAČA INDUSTRIJSKIH PROIZVODA  
PRODUCER PRICE INDEX TOTAL

Ø 2015=100

| NACE - PRODCOM  | 2017  |       |       |       |       |       |       | 2018  |       |       |       |       |       | NACE - PRODCOM   |
|---|-------|-------|-------|-------|-------|-------|-------|-------|-------|-------|-------|-------|-------|--|
|   | VI    | VII   | VIII  | IX    | X     | XI    | XII   | I     | II    | III   | IV    | V     | VI    |  |
| UKUPAN INDEKS   | 98,9  | 98,7  | 98,9  | 99,4  | 100,3 | 102,1 | 102,3 | 102,6 | 103,1 | 102,1 | 102,1 | 102,0 | 102,3 | TOTAL INDEX  |
| PREMA GLAVNIM INDUSTRIJSKIM GRUPACIJAMA   |       |       |       |       |       |       |       |       |       |       |       |       |       | BY MAIN INDUSTRIAL GROUPINGS   |
| Energija  | 96,4  | 96,1  | 96,2  | 96,1  | 96,8  | 103,1 | 103,6 | 103,9 | 103,8 | 95,8  | 95,9  | 95,8  | 96,1  | Energy   |
| Intermedijarni proizvodi osim energije  | 100,3 | 100,1 | 100,5 | 101,6 | 103,3 | 104,2 | 104,9 | 104,9 | 106,0 | 107,2 | 107,0 | 106,8 | 107,4 | Intermediate goods except energy   |
| Kapitalni proizvodi   | 98,3  | 98,3  | 98,3  | 98,3  | 97,9  | 98,3  | 98    | 99,2  | 99,5  | 99,3  | 98,9  | 99,1  | 99,3  | Capital goods  |
| Trajni proizvodi za široku potrošnju  | 99,6  | 99,5  | 99,5  | 99,8  | 99,6  | 99,6  | 99,6  | 99,4  | 99,4  | 99,4  | 99,4  | 99,5  | 99,2  | Durable consumer goods   |
| Netrajni proizvodi za široku potrošnju  | 98,5  | 98,4  | 98,4  | 98,4  | 98,4  | 98,5  | 98,5  | 98,6  | 98,5  | 98,8  | 99,1  | 99,1  | 98,8  | Non - durable consumer goods   |
| PREMA PODRUČJIMA I OBLASTIMA KD-a   |       |       |       |       |       |       |       |       |       |       |       |       |       | BY SECTIONS AND DIVISIONS OF CEA   |
| B Vađenje ruda i kamena   | 99,7  | 99,0  | 99,3  | 99,3  | 100,2 | 99,7  | 99,7  | 99,9  | 99,9  | 99,9  | 100,2 | 99,8  | 100,3 | Mining and quarrying   |
| 05 Vađenje uglja/ugljena i lignita  | 100,2 | 99,3  | 99,6  | 99,6  | 100,6 | 100,2 | 100,1 | 99,8  | 99,7  | 99,9  | 100,1 | 99,6  | 100,3 | Mining of coal and lignite   |
| 07 Vađenje metalnih ruda  | 100,2 | 100,2 | 100,2 | 100,2 | 100,2 | 100,2 | 100,2 | 100,2 | 100,2 | 100,2 | 100,2 | 100,2 | 100,2 | Mining of metal ores   |
| 08 Vađenje ostalih ruda i kamena  | 96,4  | 96,4  | 96,4  | 96,4  | 96,4  | 96,4  | 96,4  | 100,7 | 100,7 | 100,7 | 100,7 | 100,7 | 100,7 | Other mining and quarrying   |
| C Prerađivačka industrija   | 100   | 99,8  | 100,1 | 100,8 | 101,7 | 102,3 | 102,7 | 102,8 | 103,4 | 104,1 | 104,1 | 104,0 | 104,2 | Manufacturing  |
| 10 Proizvodnja prehrambenih proizvoda   | 97,1  | 96,9  | 97,1  | 97,0  | 96,9  | 97,2  | 97,2  | 97,2  | 97,2  | 97,5  | 98,1  | 98,0  | 97,6  | Manufacture of food products   |
| 11 Proizvodnja pića   | 103,7 | 103,7 | 103,7 | 103,8 | 103,9 | 103,9 | 103,8 | 103,9 | 104,0 | 104,0 | 103,7 | 103,9 | 103,9 | Manufacture of beverages   |
| 12 Proizvodnja duhanskih proizvoda  | 92,4  | 96,9  | 99    | 100,1 | 100,1 | 100,1 | 100,1 | 100,2 | 100,2 | 100,2 | 100,2 | 100,2 | 100,2 | Mfr. of tobacco products   |
| 13 Proizvodnja tekstila   | 100,2 | 100,2 | 100,2 | 100,2 | 100,2 | 100,2 | 100,2 | 100,1 | 100,1 | 100,1 | 100,1 | 100,1 | 100,1 | Manufacture of textiles  |
| 14 Proizvodnja odjeće   | 93,6  | 94,2  | 93,6  | 93,4  | 94,1  | 93,3  | 93,0  | 93,6  | 93,1  | 95,5  | 98,8  | 98,4  | 95,9  | Manufacture of wearing apparel   |
| 15 Proizvodnja kože i srodnih proizvoda   | 101,8 | 101,8 | 101,8 | 101,8 | 101,8 | 101,8 | 101,8 | 101,8 | 101,8 | 101,8 | 102,2 | 102,2 | 102,2 | Manufacture of leather and related products  |
| 16 Prerada drveta/drva i proizvoda od drveta/drva i plute, osim namještaja; proizvodnja predmeta od slame i pletarskih materijala | 102,6 | 102,3 | 102,3 | 102,5 | 102,2 | 102,4 | 103,2 | 103,6 | 103,4 | 103,5 | 104,0 | 104,4 | 104,6 | Manufacture of wood and products of wood and cork except furniture; mfr. of articles of straw and plaiting materials |
| 17 Proizvodnja papira i proizvoda od papira   | 100,1 | 100,3 | 100,3 | 101,3 | 103,2 | 103,6 | 104,7 | 104,8 | 106,2 | 107,8 | 108,0 | 110,0 | 110,6 | Manufacture of paper and paper products  |
| 18 Štampanje/ tiskanje i umnožavanje snimljenih zapisa  | 97,4  | 98,9  | 95,8  | 96,4  | 95,6  | 96,4  | 96,2  | 97,5  | 95,6  | 96,2  | 96,2  | 96,4  | 97,8  | Printing and reproduction of recorded media  |

## CIJENE

## PRICES

## 4.14 UKUPAN INDEKS CIJENA PROIZVOĐAČA INDUSTRIJSKIH PROIZVODA (nastavak)

PRODUCER PRICE INDEX TOTAL (continued)

Ø 2015=100

| NACE - PRODCOM   | 2017  |       |       |       |       |       |       | 2018  |       |       |       |       |       | NACE - PRODCOM   |
|--|-------|-------|-------|-------|-------|-------|-------|-------|-------|-------|-------|-------|-------|--|
|  | VI    | VII   | VIII  | IX    | X     | XI    | XII   | I     | II    | III   | IV    | V     | VI    |  |
| 19 Proizvodnja koksa i rafiniranih naftnih proizvoda   | 114,2 | 113,8 | 113,8 | 113,8 | 115,9 | 115,8 | 119,2 | 115,8 | 116,0 | 116,0 | 116,3 | 116,2 | 116,0 | Manufacture of coke, refined petroleum products                              |
| 20 Proizvodnja hemikalija/ kemikalija i hemijskih/ kemijskih proizvoda                             | 96,8  | 96,6  | 94,4  | 94,0  | 94,7  | 94,7  | 95,1  | 96,0  | 96,4  | 97,1  | 96,6  | 95,8  | 101,6 | Manufacture of chemicals and chemical products                               |
| 21 Proizvodnja osnovnih farmaceutskih proizvoda i farmaceutskih preparata                          | 95    | 92,8  | 93,1  | 93,1  | 93,1  | 93,1  | 93,1  | 93,7  | 93,7  | 93,7  | 93,7  | 93,7  | 93,7  | Manufacture of basic pharmaceutical products and pharmaceutical preparations |
| 22 Proizvodnja proizvoda od gume i plastičnih masa   | 100,9 | 100,9 | 100,9 | 100,9 | 100,9 | 100,9 | 100,9 | 100,6 | 100,5 | 100,5 | 100,6 | 100,7 | 100,7 | Manufacture of rubber and plastic products                                   |
| 23 Proizvodnja ostalih nemetalnih mineralnih proizvoda   | 100,2 | 99,6  | 100,5 | 101,6 | 101,7 | 101,5 | 101,3 | 102,5 | 102,8 | 102,3 | 102,9 | 102,9 | 102,8 | Manufacture of other non-metallic mineral products                           |
| 24 Proizvodnja baznih metala   | 100,7 | 100,1 | 100,8 | 103,4 | 106,8 | 108,9 | 110,3 | 110,4 | 111,9 | 113,7 | 113,5 | 113,1 | 113,1 | Manufacture of basic metals  |
| 25 Proizvodnja gotovih metalnih proizvoda, osim mašina/strojeva i opreme                           | 100,6 | 99,6  | 100,0 | 101,7 | 102,3 | 103,6 | 102,8 | 103,1 | 103,9 | 103,6 | 103,5 | 104,0 | 103,9 | Manufacture of fabricated metal products, except machinery and equipment     |
| 26 Proizvodnja računara te elektroničkih i optičkih proizvoda                                      | 99,5  | 99,6  | 99,4  | 99,5  | 99,5  | 99,4  | 99,3  | 99,3  | 99,0  | 98,9  | 98,9  | 98,8  | 98,7  | Manufacture of computers, electronic and optical products                    |
| 27 Proizvodnja električne opreme   | 101,9 | 104,7 | 108,0 | 106,1 | 105,4 | 105,4 | 105,6 | 104,3 | 109,7 | 113,6 | 108,4 | 107,5 | 107,8 | Manufacture of electrical equipment  |
| 28 Proizvodnja mašina/strojeva i uređaja, d.n.   | 96,1  | 96,8  | 97,4  | 96,1  | 95,5  | 96,1  | 96,1  | 95,2  | 95,7  | 96,3  | 96,3  | 96,3  | 95,7  | Manufacture of machinery and equipment n.e.c.                                |
| 29 Proizvodnja motornih vozila, prikolica i poluprikolica  | 100,1 | 100,1 | 100,2 | 100,1 | 100,2 | 100,4 | 100,4 | 101,4 | 101,4 | 101,5 | 101,5 | 101,5 | 101,5 | Manufacture of motor vehicles, trailers, semi-trailers                       |
| 30 Proizvodnja ostalih prijevoznih sredstava   | 100,0 | 100,0 | 100,0 | 100,0 | 100,0 | 100,0 | 100,0 | 100,0 | 100,0 | 100,0 | 100,0 | 100,0 | 100,0 | Manufacture of other transport equipment                                     |
| 31 Proizvodnja namještaja  | 99,5  | 99,5  | 99,5  | 99,8  | 99,6  | 99,5  | 99,6  | 99,4  | 99,4  | 99,4  | 99,4  | 99,4  | 99,1  | Manufacture of furniture   |
| 32 Ostala prerađivačka industrija  | 98,4  | 98,4  | 98,4  | 98,4  | 98,4  | 98,4  | 98,4  | 99,1  | 99,1  | 99,1  | 99,1  | 99,1  | 99,1  | Other manufacturing  |
| D Proizvodnja i snabdijevanje/ opskrba električnom energijom, gasom/plinom, parom i klimatizacija  | 91,2  | 91,3  | 91,2  | 91,0  | 91,3  | 101,6 | 101,8 | 102,8 | 102,8 | 89,6  | 89,6  | 89,7  | 90,0  | Electricity, gas, steam and air conditioning supply                          |
| 35 Proizvodnja i snabdijevanje/ opskrba električnom energijom, gasom/plinom, parom i klimatizacija | 91,2  | 91,3  | 91,2  | 91,0  | 91,3  | 101,6 | 101,8 | 102,8 | 102,8 | 89,6  | 89,6  | 89,7  | 90,0  | Electricity, gas, steam and air conditioning supply                          |

4.15 INDEKSI CIJENA PROIZVOĐAČA INDUSTRIJSKIH PROIZVODA NA DOMAĆEM TRŽIŠTU

PRODUCER PRICE INDICES ON DOMESTIC MARKET

Ø 2015=100

| NACE - PRODCOM  | 2017  |       |       |       |       |       |       | 2018  |       |       |       |       |       | NACE - PRODCOM   |
|---|-------|-------|-------|-------|-------|-------|-------|-------|-------|-------|-------|-------|-------|--|
|   | VI    | VII   | VIII  | IX    | X     | XI    | XII   | I     | II    | III   | IV    | V     | VI    |  |
| UKUPAN INDEKS   | 97,9  | 97,4  | 97,6  | 98,3  | 99,0  | 101,5 | 101,6 | 101,9 | 102,2 | 99,8  | 100,0 | 99,7  | 99,6  | TOTAL INDEX  |
| PREMA GLAVNIM INDUSTRIJSKIM GRUPACIJAMA   |       |       |       |       |       |       |       |       |       |       |       |       |       | BY MAIN INDUSTRIAL GROUPINGS   |
| Energija  | 94,1  | 93,8  | 93,7  | 93,8  | 94,3  | 101,1 | 101,3 | 102,1 | 102,0 | 93,0  | 93,1  | 93,0  | 93,4  | Energy   |
| Intermedijarni proizvodi osim energije  | 101,1 | 100,0 | 100,7 | 102,4 | 104,2 | 104,8 | 105,1 | 105,0 | 105,7 | 107,0 | 107,2 | 106,6 | 105,9 | Intermediate goods except energy   |
| Kapitalni proizvodi   | 94,2  | 94,2  | 94,2  | 94,2  | 94,2  | 94,2  | 94,2  | 95,3  | 96,3  | 95,7  | 95,7  | 95,9  | 95,8  | Capital goods  |
| Trajni proizvodi za široku potrošnju  | 98,7  | 98,1  | 98,7  | 99,2  | 98,5  | 98,6  | 98,4  | 98,4  | 98,4  | 98,4  | 98,4  | 98,4  | 98,4  | Durable consumer goods   |
| Netrajni proizvodi za široku potrošnju  | 98,8  | 98,6  | 98,7  | 98,7  | 98,6  | 98,8  | 98,8  | 99,0  | 98,9  | 99,2  | 99,5  | 99,5  | 99,2  | Non-durable consumer goods   |
| PREMA PODRUČJIMA I OBLASTIMA KD-a   |       |       |       |       |       |       |       |       |       |       |       |       |       | BY SECTIONS AND DIVISIONS OF CEA   |
| B Vadenje ruda i kamena   | 99,7  | 98,9  | 99,2  | 99,2  | 100,0 | 99,5  | 99,5  | 99,9  | 99,8  | 99,9  | 100,2 | 99,7  | 100,3 | Mining and quarrying   |
| 05 Vadenje uglja/ugljena i lignita  | 100,2 | 99,3  | 99,6  | 99,6  | 100,5 | 100,0 | 99,9  | 99,8  | 99,7  | 99,9  | 100,1 | 99,6  | 100,3 | Mining of coal and lignite   |
| 07 Vadenje metalnih ruda  | 97,2  | 97,2  | 97,2  | 97,2  | 97,2  | 97,2  | 97,2  | 97,2  | 97,2  | 97,2  | 97,2  | 97,2  | 97,2  | Mining of metal ores   |
| 08 Vadenje ostalih ruda i kamena  | 96,3  | 96,3  | 96,3  | 96,3  | 96,3  | 96,3  | 96,3  | 100,6 | 100,6 | 100,6 | 100,6 | 100,6 | 100,6 | Other mining and quarrying   |
| C Prerađivačka industrija   | 99,8  | 99,1  | 99,6  | 100,5 | 101,4 | 101,8 | 101,9 | 101,9 | 102,4 | 103,0 | 103,3 | 103,0 | 102,5 | Manufacturing  |
| 10 Proizvodnja prehrambenih proizvoda   | 96,4  | 96,2  | 96,4  | 96,3  | 96,1  | 96,5  | 96,5  | 96,6  | 96,6  | 97,0  | 97,7  | 97,6  | 97,1  | Manufacture of food products   |
| 11 Proizvodnja pića   | 103,5 | 103,4 | 103,5 | 103,6 | 103,6 | 103,6 | 103,6 | 103,7 | 103,9 | 103,9 | 103,5 | 103,8 | 103,8 | Manufacture of beverages   |
| 12 Proizvodnja duhanskih proizvoda  | 91,6  | 97,5  | 100,2 | 101,7 | 101,7 | 101,7 | 101,7 | 101,7 | 101,7 | 101,7 | 101,7 | 101,7 | 101,7 | Manufacture of tobacco products  |
| 13 Proizvodnja tekstila   | 98,5  | 98,5  | 98,5  | 98,5  | 98,5  | 98,5  | 98,5  | 98,5  | 98,5  | 98,5  | 98,5  | 98,5  | 98,5  | Manufacture of textiles  |
| 14 Proizvodnja odjeće   | 101,0 | 100,5 | 100,5 | 100,2 | 99,9  | 100,5 | 101,2 | 101,1 | 100,6 | 100,3 | 101,6 | 101,6 | 100,2 | Manufacture of wearing apparel   |
| 15 Proizvodnja kože i srodnih proizvoda   | 100,8 | 100,8 | 100,8 | 100,8 | 100,8 | 100,8 | 100,8 | 100,8 | 100,8 | 100,8 | 101,2 | 101,2 | 101,2 | Manufacture of leather and related products  |
| 16 Prerada drveta/drva i proizvoda od drveta/drva i plute, osim namještaja; proizvodnja predmeta od slame i pletarskih materijala | 101,6 | 101,6 | 101,6 | 101,8 | 101,8 | 102,0 | 102,2 | 103,0 | 103,2 | 103,1 | 104,4 | 104,0 | 104,8 | Manufacture of wood and products of wood and cork except furniture; mfr. of articles of straw and plaiting materials |
| 17 Proizvodnja papira i proizvoda od papira   | 97,0  | 96,6  | 97,1  | 97,2  | 97,0  | 97,4  | 97,7  | 97,5  | 98,4  | 100,6 | 100,9 | 101,4 | 101,3 | Manufacture of paper and paper products  |
| 18 Štampanje/ tiskanje i umnožavanje snimljenih zapisa  | 97,4  | 98,9  | 95,8  | 96,4  | 95,6  | 96,4  | 96,2  | 97,5  | 95,6  | 96,2  | 96,2  | 96,4  | 97,8  | Printing and reproduction of recorded media  |
| 19 Proizvodnja koks i rafiniranih naftnih proizvoda   | 99,5  | 98,9  | 99,4  | 99,8  | 101,4 | 100,9 | 101,2 | 101,9 | 101,9 | 101,9 | 102,0 | 101,9 | 101,9 | Manufacture of coke, refined petroleum products  |
| 20 Proizvodnja hemikalija/kemikalija i hemijskih/kemijskih proizvoda  | 95,7  | 96,0  | 95,4  | 95,5  | 96,7  | 95,6  | 96,2  | 96,6  | 96,0  | 98,4  | 98,1  | 96,6  | 97,2  | Manufacture of chemicals and chemical products   |

CIJENE  
PRICES

4.15 INDEKSI CIJENA PROIZVOĐAČA INDUSTRIJSKIH PROIZVODA NA DOMAĆEM TRŽIŠTU (nastavak)  
PRODUCER PRICE INDICES ON DOMESTIC MARKET (continued)

Ø 2015=100

| NACE - PRODCOM   | 2017  |       |       |       |       |       |       | 2018  |       |       |       |       |       | NACE - PRODCOM   |
|--|-------|-------|-------|-------|-------|-------|-------|-------|-------|-------|-------|-------|-------|--|
|  | VI    | VII   | VIII  | IX    | X     | XI    | XII   | I     | II    | III   | IV    | V     | VI    |  |
| 21 Proizvodnja osnovnih farmaceutskih proizvoda i farmaceutskih preparata                          | 106,3 | 99,5  | 100,4 | 100,4 | 100,4 | 100,4 | 100,4 | 101,4 | 101,4 | 101,4 | 101,4 | 101,4 | 101,4 | Manufacture of basic pharmaceutical products and pharmaceutical preparations |
| 22 Proizvodnja proizvoda od gume i plastičnih masa   | 101,4 | 101,3 | 101,3 | 101,3 | 101,4 | 101,4 | 101,4 | 101,6 | 101,5 | 101,5 | 101,6 | 101,7 | 101,7 | Manufacture of rubber and plastic products                                   |
| 23 Proizvodnja ostalih nemetalnih mineralnih proizvoda   | 100,5 | 99,8  | 100,7 | 101,9 | 102,0 | 101,8 | 101,5 | 102,8 | 103,1 | 102,6 | 103,3 | 103,3 | 103,1 | Manufacture of other non-metallic mineral products                           |
| 24 Proizvodnja baznih metala   | 104,9 | 102,6 | 104,1 | 107,5 | 112,1 | 113,7 | 114,8 | 113,3 | 115,3 | 117,7 | 117,2 | 116,3 | 114,6 | Manufacture of basic metals  |
| 25 Proizvodnja gotovih metalnih proizvoda, osim mašina/ strojeva i opreme                          | 97,0  | 96,3  | 96,8  | 97,5  | 98,5  | 98,6  | 98,5  | 99,1  | 100,3 | 100,2 | 100,2 | 100,4 | 99,3  | Manufacture of fabricated metal products, except machinery and equipment     |
| 26 Proizvodnja računara te elektroničkih i optičkih proizvoda                                      | 99,5  | 99,6  | 99,4  | 99,5  | 99,5  | 99,4  | 99,3  | 99,3  | 99,0  | 98,9  | 98,9  | 98,8  | 98,7  | Manufacture of computers, electronic and optical products                    |
| 27 Proizvodnja električne opreme   | 103,4 | 100,3 | 99,3  | 106,3 | 102,3 | 107,2 | 104,3 | 104,7 | 103,6 | 105,4 | 108,6 | 101,9 | 105,4 | Manufacture of electrical equipment  |
| 28 Proizvodnja mašina/ strojeva i uređaja, d.n.  | 93,8  | 93,8  | 93,8  | 93,8  | 93,8  | 93,8  | 93,8  | 93,8  | 95,3  | 95,3  | 95,3  | 95,3  | 95,3  | Manufacture of machinery and equipment n.e.c.                                |
| 29 Proizvodnja motornih vozila, prikolica i poluprikolica  | 100,0 | 100,0 | 100,0 | 100,0 | 100,0 | 100,0 | 100,5 | 100,5 | 100,5 | 100,5 | 100,5 | 100,5 | 100,5 | Manufacture of motor vehicles, trailers, semi-trailers                       |
| 30 Proizvodnja ostalih prijevoznih sredstava   | 100,0 | 100,0 | 100,0 | 100,0 | 100,0 | 100,0 | 100,0 | 100,0 | 100,0 | 100,0 | 100,0 | 100,0 | 100,0 | Manufacture of other transport equipment                                     |
| 31 Proizvodnja namještaja  | 98,7  | 98,0  | 98,7  | 99,3  | 98,4  | 98,6  | 98,3  | 98,3  | 98,3  | 98,3  | 98,3  | 98,3  | 98,3  | Manufacture of furniture   |
| 32 Ostala prerađivačka industrija  | 100,0 | 100,0 | 100,0 | 100,0 | 100,0 | 100,0 | 100,0 | 100,0 | 100,0 | 100,0 | 100,0 | 100,0 | 100,0 | Other manufacturing  |
| D Proizvodnja i snabdijevanje/ opskrba električnom energijom, gasom/plinom, parom i klimatizacija  | 91,3  | 91,3  | 91,0  | 91,1  | 91,3  | 101,5 | 101,8 | 102,9 | 102,9 | 89,5  | 89,5  | 89,7  | 90,0  | Electricity, gas, steam and air conditioning supply                          |
| 35 Proizvodnja i snabdijevanje/ opskrba električnom energijom, gasom/plinom, parom i klimatizacija | 91,3  | 91,3  | 91,0  | 91,1  | 91,3  | 101,5 | 101,8 | 102,9 | 102,9 | 89,5  | 89,5  | 89,7  | 90,0  | Electricity, gas, steam and air conditioning supply                          |

4.16 INDEKSI CIJENA PROIZVOĐAČA INDUSTRIJSKIH PROIZVODA NA INOZEMNOM TRŽIŠTU  
PRODUCER PRICE INDICES ON NON-DOMESTIC MARKET

Ø 2015=100

| NACE - PRODCOM  | 2017  |       |       |       |       |       |       | 2018  |       |       |       |       |       | NACE - PRODCOM   |
|---|-------|-------|-------|-------|-------|-------|-------|-------|-------|-------|-------|-------|-------|--|
|   | VI    | VII   | VIII  | IX    | X     | XI    | XII   | I     | II    | III   | IV    | V     | VI    |  |
| UKUPAN INDEKS   | 100,1 | 100,4 | 100,6 | 100,9 | 101,9 | 102,8 | 103,3 | 103,4 | 104,2 | 105,0 | 104,6 | 104,8 | 105,7 | TOTAL INDEX  |
| PREMA GLAVNIM INDUSTRIJSKIM GRUPACIJAMA   |       |       |       |       |       |       |       |       |       |       |       |       |       | BY MAIN INDUSTRIAL GROUPINGS   |
| Energija  | 116,2 | 116,6 | 118,1 | 116,1 | 118,7 | 120,3 | 123,8 | 118,3 | 118,3 | 118,5 | 118,9 | 118,6 | 118,3 | Energy   |
| Intermedijarni proizvodi osim energije  | 99,6  | 100,1 | 100,3 | 101,0 | 102,6 | 103,7 | 104,7 | 104,9 | 106,3 | 107,4 | 106,9 | 107,0 | 108,6 | Intermediate goods except energy   |
| Kapitalni proizvodi   | 99,4  | 99,4  | 99,4  | 99,4  | 98,9  | 99,4  | 99,0  | 100,2 | 100,3 | 100,2 | 99,7  | 99,9  | 100,2 | Capital goods  |
| Trajni proizvodi za široku potrošnju  | 99,9  | 99,9  | 99,8  | 100,0 | 100,0 | 99,9  | 100,0 | 99,7  | 99,7  | 99,7  | 99,7  | 99,8  | 99,5  | Durable consumer goods   |
| Netrajni proizvodi za široku potrošnju  | 97,4  | 97,6  | 97,5  | 97,5  | 97,7  | 97,5  | 97,4  | 97,2  | 97,2  | 97,5  | 97,9  | 97,8  | 97,6  | Non-durable consumer goods   |
| PREMA PODRUČJIMA I OBLASTIMA KD-a   |       |       |       |       |       |       |       |       |       |       |       |       |       | BY SECTIONS AND DIVISIONS OF CEA   |
| B Vadenje ruda i kamena   | 100,0 | 100,0 | 100,0 | 100,3 | 102,1 | 102,1 | 102,1 | 100,5 | 100,5 | 100,5 | 100,5 | 100,5 | 100,5 | Mining and quarrying   |
| 05 Vadenje uglja/ugljena i lignita  | 99,7  | 99,7  | 99,7  | 100,2 | 103,8 | 103,8 | 103,8 | 99,3  | 99,3  | 99,3  | 99,3  | 99,3  | 99,3  | Mining of coal and lignite   |
| 07 Vadenje metalnih ruda  | 101,7 | 101,7 | 101,7 | 101,7 | 101,7 | 101,7 | 101,7 | 101,7 | 101,7 | 101,7 | 101,7 | 101,7 | 101,7 | Mining of metal ores   |
| 08 Vadenje ostalih ruda i kamena  | 97,2  | 97,2  | 97,2  | 97,2  | 97,2  | 97,2  | 97,2  | 101,6 | 101,6 | 101,6 | 101,6 | 101,6 | 101,6 | Other mining and quarrying   |
| C Prerađivačka industrija   | 100,2 | 100,5 | 100,6 | 101,0 | 101,9 | 102,8 | 103,4 | 103,5 | 104,3 | 105,0 | 104,7 | 104,9 | 105,7 | Manufacturing  |
| 10 Proizvodnja prehrambenih proizvoda   | 99,9  | 99,9  | 99,9  | 99,9  | 100,0 | 100,0 | 99,9  | 99,6  | 99,6  | 99,6  | 99,6  | 99,6  | 99,5  | Manufacture of food products   |
| 11 Proizvodnja pića   | 105,5 | 107,5 | 106,3 | 106,3 | 107,1 | 107,1 | 106,3 | 106,3 | 105,4 | 105,4 | 105,4 | 105,4 | 105,4 | Manufacture of beverages   |
| 12 Proizvodnja duhanskih proizvoda  | 94,9  | 94,9  | 94,9  | 94,9  | 94,9  | 94,9  | 94,9  | 94,9  | 94,9  | 94,9  | 94,9  | 94,9  | 94,9  | Manufacture of tobacco products  |
| 13 Proizvodnja tekstila   | 100,7 | 100,7 | 100,7 | 100,7 | 100,7 | 100,7 | 100,7 | 100,7 | 100,7 | 100,7 | 100,7 | 100,7 | 100,7 | Manufacture of textiles  |
| 14 Proizvodnja odjeće   | 84,9  | 86,9  | 85,4  | 85,4  | 87,3  | 84,9  | 83,4  | 84,5  | 84,0  | 89,7  | 95,3  | 94,4  | 90,6  | Manufacture of wearing apparel   |
| 15 Proizvodnja kože i srodnih proizvoda   | 103,0 | 103,0 | 103,0 | 103,0 | 103,0 | 103,0 | 103,0 | 103,0 | 103,0 | 103,0 | 103,3 | 103,3 | 103,3 | Manufacture of leather and related products  |
| 16 Prerada drveta/drva i proizvoda od drveta/drva i plute, osim namještaja; proizvodnja predmeta od slame i pletarskih materijala | 102,9 | 102,5 | 102,5 | 102,7 | 102,3 | 102,6 | 103,5 | 103,8 | 103,5 | 103,7 | 103,9 | 104,5 | 104,5 | Manufacture of wood and products of wood and cork except furniture; mfr. of articles of straw and plaiting materials |
| 17 Proizvodnja papira i proizvoda od papira   | 102,0 | 102,6 | 102,2 | 103,8 | 107,0 | 107,4 | 109,0 | 109,0 | 110,6 | 111,9 | 112,1 | 114,9 | 116,0 | Manufacture of paper and paper products  |
| 19 Proizvodnja koksa i rafiniranih naftnih proizvoda  | 120,8 | 120,5 | 120,3 | 120,2 | 122,5 | 122,5 | 127,4 | 122,5 | 122,8 | 122,9 | 123,3 | 123,2 | 122,9 | Manufacture of coke, refined petroleum products  |
| 20 Proizvodnja hemikalija/kemikalija i hemijskih/kemijskih proizvoda  | 97,2  | 96,8  | 94,0  | 93,4  | 93,8  | 94,3  | 94,7  | 95,7  | 96,6  | 96,5  | 96,0  | 95,5  | 103,5 | Manufacture of chemicals and chemical products   |



CIJENE  
PRICES

4.16 INDEKSI CIJENA PROIZVOĐAČA INDUSTRIJSKIH PROIZVODA NA INOZEMNOM TRŽIŠTU (nastavak)

PRODUCER PRICE INDICES ON NON-DOMESTIC MARKET (continued)

Ø 2015=100

| NACE - PRODCOM   | 2017  |       |       |       |       |       |       | 2018  |       |       |       |       |       | NACE - PRODCOM |  |
|--|-------|-------|-------|-------|-------|-------|-------|-------|-------|-------|-------|-------|-------|----------------|--|
|  | VI    | VII   | VIII  | IX    | X     | XI    | XII   | I     | II    | III   | IV    | V     | VI    |                |  |
| 21 Proizvodnja osnovnih farmaceutskih proizvoda i farmaceutskih preparata                          | 89,5  | 89,5  | 89,5  | 89,5  | 89,5  | 89,5  | 89,5  | 89,5  | 89,5  | 89,5  | 89,5  | 89,5  | 89,5  | 89,5           | Manufacture of basic pharmaceutical products and pharmaceutical preparations |
| 22 Proizvodnja proizvoda od gume i plastičnih masa   | 100,5 | 100,5 | 100,5 | 100,5 | 100,5 | 100,5 | 100,5 | 99,6  | 99,6  | 99,6  | 99,7  | 99,7  | 99,7  | 99,7           | Manufacture of rubber and plastic products                                   |
| 23 Proizvodnja ostalih nemetalnih mineralnih proizvoda   | 98,2  | 98,2  | 98,6  | 99,3  | 99,5  | 99,5  | 99,5  | 100,1 | 100,1 | 100,1 | 100,1 | 100,1 | 100,1 | 100,1          | Manufacture of other non-metallic mineral products                           |
| 24 Proizvodnja baznih metala   | 97,9  | 98,4  | 98,6  | 100,6 | 103,3 | 105,7 | 107,3 | 108,4 | 109,6 | 111,1 | 111,1 | 110,9 | 112,1 | 112,1          | Manufacture of basic metals  |
| 25 Proizvodnja gotovih metalnih proizvoda, osim mašina/ strojeva i opreme                          | 102,8 | 101,7 | 102,1 | 104,4 | 104,7 | 106,8 | 105,6 | 105,5 | 106,1 | 105,6 | 105,4 | 106,2 | 106,7 | 106,7          | Manufacture of fabricated metal products, except machinery and equipment     |
| 27 Proizvodnja električne opreme   | 101,4 | 106,3 | 111,3 | 106,0 | 106,5 | 104,7 | 106,1 | 104,2 | 111,7 | 116,3 | 108,4 | 109,3 | 108,6 | 108,6          | Manufacture of electrical equipment  |
| 28 Proizvodnja mašina/ strojeva i uređaja, d.n.  | 96,7  | 97,5  | 98,3  | 96,7  | 95,9  | 96,7  | 96,7  | 95,6  | 95,8  | 96,6  | 96,6  | 96,6  | 95,8  | 95,8           | Manufacture of machinery and equipment n.e.c.                                |
| 29 Proizvodnja motornih vozila, prikolica i poluprikolica  | 100,1 | 100,1 | 100,2 | 100,1 | 100,2 | 100,4 | 100,4 | 101,4 | 101,4 | 101,5 | 101,5 | 101,5 | 101,5 | 101,5          | Manufacture of motor vehicles, trailers, semi-trailers                       |
| 31 Proizvodnja namještaja  | 99,8  | 99,9  | 99,7  | 99,9  | 100,0 | 99,8  | 100,0 | 99,7  | 99,7  | 99,7  | 99,7  | 99,7  | 99,4  | 99,4           | Manufacture of furniture   |
| 32 Ostala prerađivačka industrija  | 97,9  | 97,9  | 97,9  | 97,9  | 97,9  | 97,9  | 97,9  | 98,8  | 98,8  | 98,8  | 98,8  | 98,8  | 98,8  | 98,8           | Other manufacturing  |
| D Proizvodnja i snabdijevanje/ opskrba električnom energijom, gasom/plinom, parom i klimatizacija  | 79,6  | 90,3  | 117,2 | 85,2  | 90,3  | 117,2 | 106,5 | 94,3  | 90,8  | 94,3  | 94,3  | 90,8  | 90,8  | 90,8           | Electricity, gas, steam and air conditioning supply                          |
| 35 Proizvodnja i snabdijevanje/ opskrba električnom energijom, gasom/plinom, parom i klimatizacija | 79,6  | 90,3  | 117,2 | 85,2  | 90,3  | 117,2 | 106,5 | 94,3  | 90,8  | 94,3  | 94,3  | 90,8  | 90,8  | 90,8           | Electricity, gas, steam and air conditioning supply                          |

**BRUTO DOMAĆI PROIZVOD**  
GROSS DOMESTIC PRODUCT

**5.1 BRUTO DOMAĆI PROIZVOD I BRUTO DODANA VRIJEDNOST**  
GROSS DOMESTIC PRODUCT AND GROSS VALUE ADDED

| Područje djelatnosti  | Bruto dodana vrijednost,<br>tekuće cijene u hilj. KM<br>Gross value added,<br>current prices in 000 KM |                      | Struktura<br>Structure<br>% |                    | Nominalni indeksi<br>Nominal indices | Stope realnog rasta<br>Real growth rates<br>% |   |
|---|--|----------------------|-----------------------------|--------------------|--------------------------------------|---|---|
|   | 2016   | 2017 <sup>1)</sup>   | 2016                        | 2017 <sup>1)</sup> | 2017 <sup>1)</sup> /2016             | 2017 <sup>1)</sup>                            |   |
| A Poljoprivreda, šumarstvo i ribolov  | 929.991  | 846.156              | 4,8                         | 4,1                | 91,0                                 | -10,6   | Agriculture, forestry and fishing   |
| B Vađenje ruda i kamena   | 376.933  | 414.128              | 1,9                         | 2,0                | 109,9                                | 9,7   | Mining and quarrying  |
| C Prerađivačka industrija   | 2.586.069  | 2.887.349            | 13,2                        | 14,1               | 111,7                                | 8,3   | Manufacturing   |
| D Proizvodnja i snabdijevanje/<br>opskrba električnom energijom,<br>plinom, parom i klimatizacija                     | 704.388  | 662.088              | 3,6                         | 3,2                | 94,0                                 | -3,2  | Electricity, gas, steam and air<br>conditioning supply                    |
| E Snabdijevanje/opskrba vodom;<br>uklanjanje otpadnih voda,<br>upravljanje otpadom te djelatnosti<br>sanacije okoliša | 210.716  | 227.740              | 1,1                         | 1,1                | 108,1                                | 5,9   | Water supply; sewerage, waste<br>management and remediation<br>activities |
| F Građevinarstvo  | 690.046  | 715.085              | 3,5                         | 3,5                | 103,6                                | 1,3   | Construction  |
| G Trgovina na veliko i na malo;<br>popravak motornih vozila<br>i motocikala   | 2.825.308  | 3.029.528            | 14,5                        | 14,8               | 107,2                                | 5,6   | Wholesale and retail trade; repair<br>of motor vehicles and motorcycles   |
| H Prijevoz i skladištenje   | 750.781  | 818.943              | 3,8                         | 4,0                | 109,1                                | 7,3   | Transportation and storage  |
| I Djelatnosti pružanja smještaja te<br>pripreme i usluživanja hrane<br>(hotelijerstvo i ugostiteljstvo)               | 426.541  | 466.692              | 2,2                         | 2,3                | 109,4                                | 8,3   | Accommodation and food service<br>activities                              |
| J Informacije i komunikacije  | 847.482  | 863.874              | 4,3                         | 4,2                | 101,9                                | 1,5   | Information and communication   |
| K Finansijske/Financijske<br>djelatnosti i djelatnosti osiguranja   | 826.949  | 881.478              | 4,2                         | 4,3                | 106,6                                | 7,5   | Financial and insurance activities  |
| L Poslovanje nekretninama<br><i>od toga: imputirana renta</i>   | 1.033.918<br>845.790   | 1.144.138<br>925.737 | 5,3<br>4,3                  | 5,6<br>4,5         | 110,7<br>109,5                       | 0,1<br>-0,2                                   | Real estate activities<br>of which: imputed rent                          |
| M Stručne, naučne/znanstvene i<br>tehničke djelatnosti  | 599.290  | 571.007              | 3,1                         | 2,8                | 95,3                                 | -5,5  | Professional, scientific and<br>technical activities                      |
| N Administrativne i pomoćne<br>uslužne djelatnosti  | 195.449  | 219.941              | 1,0                         | 1,1                | 112,5                                | 9,7   | Administrative and support service<br>activities                          |
| O Javna uprava i odbrana/obrana;<br>obavezno/obvezno socijalno<br>osiguranje  | 1.461.377  | 1.471.990            | 7,5                         | 7,2                | 100,7                                | 0,2   | Public administration and defence;<br>compulsory social security          |
| P Obrazovanje   | 896.187  | 917.271              | 4,6                         | 4,5                | 102,4                                | 1,7   | Education   |
| Q Djelatnosti zdravstvene i<br>socijalne zaštite/skrbi  | 897.670  | 933.343              | 4,6                         | 4,6                | 104,0                                | 3,0   | Human health and social work<br>activities                                |
| R Umjetnost, zabava i rekreacija  | 268.247  | 303.711              | 1,4                         | 1,5                | 113,2                                | 10,8  | Arts, entertainment and recreation  |
| S Ostale uslužne djelatnosti  | 251.043  | 251.963              | 1,3                         | 1,2                | 100,4                                | 0,2   | Other service activities  |
| Ukupno sve djelatnosti  | 16.778.385   | 17.626.425           | 85,9                        | 86,0               | 105,1                                | 3,2   | Total of activities   |
| UFPIIM (-)  | 565.972  | 584.492              | 2,9                         | 2,9                | 103,3                                | 5,9   | FISIM (-)   |
| Bruto dodana vrijednost,<br>bazne/bazične cijene  | 16.212.413   | 17.041.933           | 83,0                        | 83,1               | 105,1                                | 3,1   | Gross value added,<br>basic prices  |
| Porezi na proizvode minus<br>subvencije na proizvode (+)  | 3.327.707  | 3.459.894            | 17,0                        | 16,9               | 104,0                                | 3,1   | Taxes on products less subsidies<br>on products (+)                       |
| Bruto domaći proizvod (BDP) u<br>tržišnim cijenama  | 19.540.120   | 20.501.827           | 100,0                       | 100,0              | 104,9                                | 3,1   | Gross domestic product (GDP) at<br>market prices                          |

<sup>1)</sup> Prvi rezultati

<sup>1)</sup> First results

**BRUTO DOMAĆI PROIZVOD**  
GROSS DOMESTIC PRODUCT

**5.2 RAČUN STVARANJA DOHOTKA U 2017<sup>1)</sup>. GODINI, TEKUĆE CIJENE**  
GENERATION OF INCOME ACCOUNT IN 2017<sup>1)</sup>, CURRENT PRICES

hilj. KM / 000 KM

| Područje djelatnosti   | Bruto dodana vrijednost<br>Gross value added | Sredstva zaposlenih<br>Compensation of employees | Neto ostali porezi na proizvodnju<br>Net other taxes on production | Bruto poslovni višak/miješani dohodak<br>Gross operating surplus/mixed income | Potrošnja fiksnog kapitala<br>Consumption of fixed capital | Neto poslovni višak/miješani dohodak<br>Net operating surplus/mixed income | Section of activity  |
|--|--|--|--|---|--|--|--|
| A Poljoprivreda, šumarstvo i ribolov   | 846.156                                      | 138.014  | 1.345  | 706.797   | 70.940   | 635.857  | Agriculture, forestry and fishing                                    |
| B Vađenje ruda i kamena  | 414.128                                      | 329.378  | 4.042  | 80.708  | 73.824   | 6.884  | Mining and quarrying   |
| C Prerađivačka industrija  | 2.887.349                                    | 1.528.020  | 27.544   | 1.331.785   | 523.024  | 808.761  | Manufacturing  |
| D Proizvodnja i snabdijevanje/opskrba električnom energijom, plinom, parom i klimatizacija                   | 662.088                                      | 338.846  | 5.782  | 317.460   | 260.972  | 56.488   | Electricity, gas, steam and air conditioning supply                  |
| E Snabdijevanje/opskrba vodom; uklanjanje otpadnih voda, upravljanje otpadom te djelatnosti sanacije okoliša | 227.740                                      | 178.262  | 2.183  | 47.295  | 43.205   | 4.090  | Water supply; sewerage, waste management and remediation activities  |
| F Građevinarstvo   | 715.085                                      | 384.432  | 5.685  | 324.968   | 98.283   | 226.685  | Construction   |
| G Trgovina na veliko i na malo; popravak motornih vozila i motocikala  | 3.029.528                                    | 1.467.897  | 27.941   | 1.533.690   | 379.143  | 1.154.547  | Wholesale and retail trade; repair of motor vehicles and motorcycles |
| H Prijevoz i skladištenje  | 818.943                                      | 477.514  | 7.026  | 334.403   | 165.479  | 168.924  | Transportation and storage   |
| I Djelatnosti pružanja smještaja te pripreme i usluživanja hrane (hotelijerstvo i ugostiteljstvo)            | 466.692                                      | 257.275  | 4.098  | 205.319   | 103.274  | 102.045  | Accommodation and food service activities                            |
| J Informacije i komunikacije   | 863.874                                      | 432.063  | 7.987  | 423.824   | 244.991  | 178.833  | Information and communication  |
| K Finansijske/Financijske djelatnosti i djelatnosti osiguranja   | 881.478                                      | 422.223  | 8.023  | 451.232   | 64.778   | 386.454  | Financial and insurance activities                                   |
| L Poslovanje nekretninama<br><i>od toga: imputirana renta</i>  | 1.144.138<br>925.737                         | 61.291<br>0                                      | 1.388<br>0   | 1.081.459<br>925.737  | 476.044<br>402.233   | 605.415<br>523.504   | Real estate activities<br>of which: imputed rent                     |
| M Stručne, naučne/znanstvene i tehničke djelatnosti  | 571.007                                      | 337.372  | 4.833  | 228.802   | 65.690   | 163.112  | Professional, scientific and technical activities                    |
| N Administrativne i pomoćne uslužne djelatnosti  | 219.941                                      | 154.921  | 1.858  | 63.162  | 17.817   | 45.345   | Administrative and support service activities                        |
| O Javna uprava i odbrana/obrana; obavezno/obvezno socijalno osiguranje                                       | 1.471.990                                    | 1.385.930  | 3.509  | 82.551  | 81.594   | 957  | Public administration and defence; compulsory social security        |
| P Obrazovanje  | 917.271                                      | 840.426  | 2.760  | 74.085  | 46.759   | 27.326   | Education  |
| Q Djelatnosti zdravstvene i socijalne zaštite/skrbi  | 933.343                                      | 810.613  | 4.903  | 117.827   | 85.131   | 32.696   | Human health and social work activities                              |
| R Umjetnost, zabava i rekreacija   | 303.711                                      | 146.661  | 2.390  | 154.660   | 22.319   | 132.341  | Arts, entertainment and recreation                                   |
| S Ostale uslužne djelatnosti   | 251.963                                      | 161.570  | 1.377  | 89.016  | 16.840   | 72.176   | Other service activities   |
| Ukupno sve djelatnosti   | 17.626.425                                   | 9.852.708  | 124.674  | 7.649.043   | 2.840.107  | 4.808.936  | Total of activities  |
| UFPIM (-)  | 584.492                                      |  |  | 584.492   |  | 584.492  | FISIM (-)  |
| Bruto dodana vrijednost, bazne/bazične cijene  | 17.041.933                                   | 9.852.708  | 124.674  | 7.064.551   | 2.840.107  | 4.224.444  | Gross value added, basic prices                                      |
| Porezi na proizvode minus subvencije na proizvode (+)  | 3.459.894                                    |  |  |   |  |  | Taxes on products less subsidies on products (+)                     |
| Bruto domaći proizvod (BDP) u tržišnim cijenama  | 20.501.827                                   |  |  |   |  |  | Gross domestic product (GDP) at market prices                        |

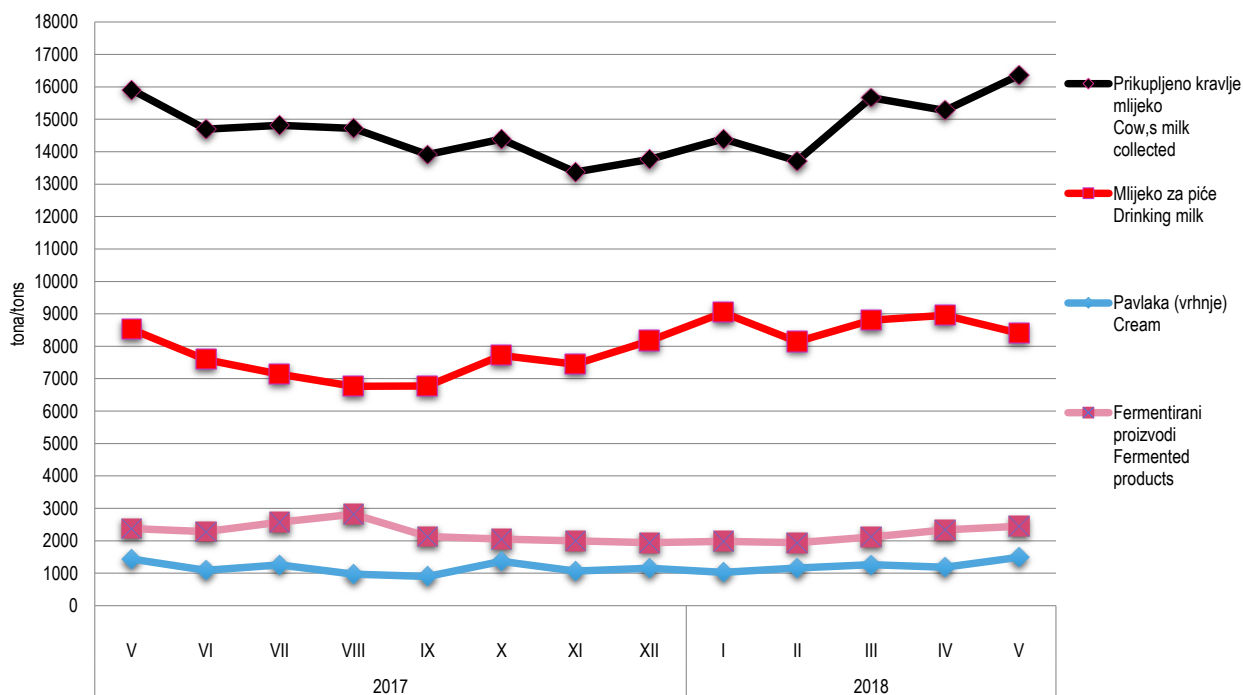
<sup>1)</sup> Prvi rezultati

<sup>1)</sup> First results

6.1 PRIKUPLJANJE KRAVLJEG MLIJEKA I PROIZVODNJA MLIJEČNIH PROIZVODA  
 COLLECTION OF COW'S MILK AND PRODUCTION OF DAIRY PRODUCTS

|        | Prikupljeno kravlje mlijeko<br><i>Cow's milk collected</i> |   |  | Proizvodnja kravljeg mlijeka i mliječna proizvodnja, t<br><i>Cow's milk and dairy products, t</i> |                                  |                         |   |                         |   |
|--------|--|---|--|---|----------------------------------|-------------------------|---|-------------------------|---|
|        | količina, t<br><i>Quantity, t</i>                          | sadržaj masti, %<br><i>Fat content, %</i> | sadržaj proteina, %<br><i>Protein content, %</i> | mlijeko za piće<br><i>Drinking milk</i>   | pavlaka (vrhnje)<br><i>Cream</i> | kajmak<br><i>Kaymak</i> | fermentirani proizvodi<br><i>Fermented products</i> | maslac<br><i>Butter</i> | kravlji sir<br><i>Cheese from cow,s milk only</i> |
| Ø 2017 | 14.216,9   | 3,9                                       | 3,3  | 7.557,8   | 1.168,1                          | 23,2                    | 2.187,3   | 21,9                    | 329,5   |
| 2017 I | 13.108,8   | 4,1                                       | 3,4  | 7.231,7   | 1.241,0                          | 19,8                    | 1.793,7   | 18,6                    | 293,7   |
| II     | 12.663,4   | 4,0                                       | 3,4  | 7.378,7   | 1.108,6                          | 22,1                    | 1.957,1   | 17,2                    | 267,3   |
| III    | 14.710,7   | 3,9                                       | 3,3  | 8.189,6   | 1.033,3                          | 19,6                    | 2.170,8   | 20,1                    | 329,0   |
| IV     | 14.548,9   | 3,9                                       | 3,3  | 7.780,6   | 1.385,1                          | 24,5                    | 2.145,6   | 19,1                    | 343,0   |
| V      | 15.910,0   | 3,9                                       | 3,3  | 8.516,6   | 1.438,9                          | 24,3                    | 2.374,5   | 29,7                    | 362,0   |
| VI     | 14.696,9   | 3,8                                       | 3,3  | 7.587,7   | 1.093,9                          | 23,3                    | 2.279,8   | 25,6                    | 355,5   |
| VII    | 14.814,7   | 3,8                                       | 3,2  | 7.140,5   | 1.252,5                          | 24,8                    | 2.575,3   | 21,6                    | 350,1   |
| VIII   | 14.714,8   | 3,8                                       | 3,3  | 6.765,2   | 975,3                            | 28,4                    | 2.820,0   | 23,7                    | 379,1   |
| IX     | 13.914,6   | 3,9                                       | 3,3  | 6.771,3   | 900,0                            | 20,9                    | 2.132,6   | 14,0                    | 315,5   |
| X      | 14.382,5   | 4,0                                       | 3,4  | 7.717,0   | 1.365,0                          | 25,1                    | 2.054,4   | 37,4                    | 346,9   |
| XI     | 13.372,6   | 4,0                                       | 3,4  | 7.446,3   | 1.069,5                          | 23,3                    | 1.998,9   | 15,2                    | 303,6   |
| XII    | 13.765,3   | 4,0                                       | 3,4  | 8.168,0   | 1.154,3                          | 22,6                    | 1.945,4   | 20,6                    | 308,4   |
| 2018 I | 14.392,9   | 4,0                                       | 3,4  | 9.034,7   | 1.023,2                          | 22,1                    | 1.985,6   | 18,0*                   | 315,2   |
| II     | 13.712,9   | 4,0                                       | 3,4  | 8.139,9   | 1.160,5                          | 20,3                    | 1.943,0   | 18,6*                   | 298,1   |
| III    | 15.666,5   | 4,0                                       | 3,4  | 8.803,6   | 1.265,9                          | 30,1                    | 2.120,3   | 17,7                    | 337,2   |
| IV     | 15.272,2   | 3,9                                       | 3,3  | 8.954,1   | 1.185,6                          | 23,6                    | 2.339,1   | 16,3                    | 327,8   |
| V      | 16.354,6   | 3,9                                       | 3,3  | 8.399,3   | 1.490,6                          | 28,7                    | 2.447,0   | 22,7                    | 372,0   |

Prikupljeno kravlje mlijeko i proizvodnja mliječnih proizvoda  
 Collected cow's milk and produced dairy products



6.2 PRODAJA POLJOPRIVREDNIH PROIZVODA NA PIJACAMA/TRŽNICAMA, maj/svibanj 2018.

SALE OF AGRICULTURE PRODUCTS ON GREEN MARKETS, May 2018

|  | V 2018                                       |                                       |  | I-V 2018                                     |                                       | Index<br>I-V 2018<br>I-V 2017 |                            |  |
|--|--|---------------------------------------|--|--|---------------------------------------|-------------------------------|----------------------------|--|
|  | količina u tonama<br><i>Quantity in tons</i> | vrijednost u KM<br><i>Value in KM</i> | prosječna cijena KM/kg<br><i>Average price KM/kg</i> | količina u tonama<br><i>Quantity in tons</i> | vrijednost u KM<br><i>Value in KM</i> | količina<br><i>Quantity</i>   | vrijednost<br><i>Value</i> |  |
| Ukupno                                       | -  | 1.718.198                             | -  | -  | 6.226.120                             | -                             | 81,8                       | <i>Total</i>                                 |
| Žita   | -  | 28.499                                | -  | -  | 99.216                                | -                             | 144,0                      | <i>Cereals</i>                               |
| Pšenica                                      | 5  | 3.930                                 | 0,74   | 22   | 16.478                                | 95,6                          | 106,8                      | <i>Wheat</i>                                 |
| Ječam  | 1  | 590                                   | 0,72   | 3  | 2.310                                 | 176,9                         | 186,1                      | <i>Barley</i>                                |
| Kukuruz u zrnu                               | 21   | 12.600                                | 0,60   | 87   | 53.195                                | 125,0                         | 124,7                      | <i>Maize, grain</i>                          |
| Ostala žita                                  | 10   | 11.379                                | -  | 23   | 27.234                                | -                             | -                          | <i>Other cereals</i>                         |
| Krompir, konzumni                            | 99   | 114.416                               | 1,16   | 448  | 456.103                               | 91,1                          | 95,2                       | <i>Potatoes, mercantile</i>                  |
| Rezano cvijeće i rezani pupovi               | -  | 2.150                                 | -  | -  | 3.970                                 | -                             | 169,7                      | <i>Flowers and cut grooves</i>               |
| Povrće                                       | -  | 752.794                               | -  | -  | 2.767.889                             | -                             | 86,1                       | <i>Vegetables</i>                            |
| Paradajz, konzumni                           | 48   | 104.847                               | 2,67   | 101  | 265.193                               | 96,7                          | 90,0                       | <i>Tomatoes, mercantile</i>                  |
| Grah   | 14   | 66.000                                | 5,48   | 71   | 333.006                               | 74,5                          | 76,8                       | <i>Beans</i>                                 |
| Crni luk                                     | 46   | 62.612                                | 1,36   | 202  | 278.335                               | 78,2                          | 82,6                       | <i>Onions</i>                                |
| Kupus  | 46   | 47.607                                | 1,04   | 145  | 155.735                               | 95,3                          | 89,4                       | <i>Cabbage</i>                               |
| Mrkva  | 26   | 51.551                                | 2,00   | 92   | 156.296                               | 88,3                          | 90,0                       | <i>Carrot</i>                                |
| Paprika, konzumna                            | 26   | 68.295                                | 2,61   | 82   | 213.380                               | 83,8                          | 78,5                       | <i>Pepper</i>                                |
| Krastavci, konzumni                          | 24   | 39.062                                | 1,62   | 67   | 151.415                               | 82,0                          | 84,3                       | <i>Cucumbers</i>                             |
| Špinat                                       | 36   | 81.374                                | 2,27   | 138  | 341.533                               | 100,4                         | 106,2                      | <i>Spinach</i>                               |
| Zelena salata                                | 14   | 30.470                                | 2,12   | 65   | 157.612                               | 78,3                          | 73,5                       | <i>Lettuce</i>                               |
| Ostalo povrće                                | -  | 200.978                               | -  | -  | 715.387                               | -                             | 87,9                       | <i>Other vegetables</i>                      |
| Voće   | -  | 502.804                               | -  | -  | 1.370.112                             | -                             | 63,3                       | <i>Fruits</i>                                |
| Jabuke                                       | 62   | 97.032                                | 1,57   | 299  | 437.205                               | 77,2                          | 65,3                       | <i>Apples</i>                                |
| Kruške                                       | 7  | 21.232                                | 3,17   | 47   | 120.108                               | 95,4                          | 88,8                       | <i>Pears</i>                                 |
| Trešnje                                      | 67   | 185.008                               | 2,78   | 68   | 189.958                               | 93,4                          | 97,1                       | <i>Cherries</i>                              |
| Kajsije/Marlice                              | 3  | 9.900                                 | 3,81   | 3  | 10.200                                | 77,9                          | 76,0                       | <i>Apricots</i>                              |
| Breskve                                      | 1  | 2.292                                 | 3,05   | 1  | 2.592                                 | 20,5                          | 19,8                       | <i>Peaches</i>                               |
| Orasi u ljusci                               | 1  | 6.860                                 | 5,84   | 6  | 34.576                                | 31,3                          | 37,9                       | <i>Walnuts in shell</i>                      |
| Jagode                                       | 39   | 101.718                               | 2,60   | 52   | 151.058                               | 22,5                          | 28,0                       | <i>Strawberries</i>                          |
| Mandarine                                    | 8  | 10.261                                | 1,25   | 107  | 179.505                               | 76,2                          | 88,7                       | <i>Tangerines</i>                            |
| Ostalo voće                                  | 23   | 68.501                                | 3,03   | 78   | 244.801                               | -                             | 80,4                       | <i>Other fruits</i>                          |
| Grožđe                                       | -  | 13.237                                | -  | -  | 69.387                                | -                             | 88,9                       | <i>Grapes</i>                                |
| Grožđe, konzumno                             | 2  | 13.237                                | 6,01   | 16   | 69.387                                | 110,7                         | 88,9                       | <i>Table grapes</i>                          |
| Maslinovo ulje od masl.iz vlas.proiz., 000 l | 0  | 5.400                                 | 18,00  | 3  | 40.860                                | 47,0                          | 69,8                       | <i>Olive oil, from own production, 000 l</i> |
| Perad i jaja                                 | -  | 178.120                               | -  | -  | 882.562                               | -                             | 101,7                      | <i>Poultry and eggs</i>                      |
| Kokoš, zaklana i očišćena                    | 5  | 26.555                                | 5,21   | 39   | 104.985                               | 75,8                          | 48,1                       | <i>Hens (slaughtered, cleaned)</i>           |
| Ostala perad, zakl. i očišć.                 | 0  | 1.375                                 | 5,50   | 1  | 5.815                                 | 83,3                          | 125,0                      | <i>Other poultry,</i>                        |
| Jaja, konzumna, 000 kom.                     | 596  | 150.190                               | 0,25   | 3.081  | 771.762                               | 133,1                         | 120,0                      | <i>Eggs, 000 p.</i>                          |
| Mlijeko                                      | -  | 51.483                                | -  | -  | 252.938                               | -                             | 81,8                       | <i>Milk</i>                                  |
| Mlijeko, svježe kravlje,000 l                | 46   | 51.113                                | 1,11   | 234  | 251.718                               | 82,3                          | 81,6                       | <i>Cow milk, fresh, 000 l</i>                |
| Mlijeko, ostalo, 000 l                       | 0  | 370                                   | 3,16   | 1  | 1.221                                 | -                             | 143,9                      | <i>Milk, other, 000 l</i>                    |
| Med i vosak                                  | -  | 65.695                                | -  | -  | 266.222                               | -                             | 78,3                       | <i>Honey and wax</i>                         |
| Med  | 4  | 65.695                                | 14,65  | 20   | 266.222                               | 69,1                          | 78,3                       | <i>Honey</i>                                 |
| Riba   | -  | 3.600                                 | -  | -  | 16.860                                | -                             | 69,5                       | <i>Fish</i>                                  |
| Riba, morska                                 | 1  | 3.600                                 | 6,00   | 2  | 13.200                                | 96,7                          | 78,6                       | <i>Marine fish</i>                           |
| Riba, riječna i jezerska                     | -  | -                                     | -  | 0  | 3.660                                 | 46,7                          | 49,0                       | <i>River and lake fish</i>                   |

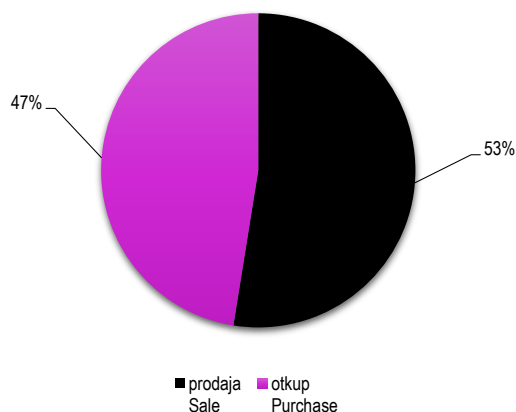
6.3 PRODAJA I OTKUP POLJOPRIVREDNIH PROIZVODA, maj/svibanj 2018., vrijednost u KM  
SALE AND PURCHASE OF AGRICULTURE PRODUCTS, May 2018, value in KM

|                                 | V 2018          |                 |                   | I-V 2018        |                 |                   | Index<br>I-V 2018<br>I-V 2017 |                 |                   |                         |
|---------------------------------|-----------------|-----------------|-------------------|-----------------|-----------------|-------------------|-------------------------------|-----------------|-------------------|-------------------------|
|                                 | ukupno<br>Total | prodaja<br>Sale | otkup<br>Purchase | ukupno<br>Total | prodaja<br>Sale | otkup<br>Purchase | ukupno<br>Total               | prodaja<br>Sale | otkup<br>Purchase |                         |
| Ukupno                          | 26.200.244      | 13.763.583      | 12.436.661        | 117.687.164     | 60.241.518      | 57.445.646        | 118,6                         | 117,6           | 119,8             | Total                   |
| Ratarstvo                       | 524.256         | 16.700          | 507.556           | 1.621.801       | 363.368         | 1.258.433         | 91,2                          | 91,5            | 91,2              | Field crops             |
| Žita                            | 1.450           | -               | 1.450             | 141.519         | 39.905          | 101.614           | 137,5                         | 57,5            | <sup>1)</sup>     | Cereals                 |
| Industrijsko bilje              | 191.156         | -               | 191.156           | 220.637         | 23.492          | 197.145           | 231,6                         | 65,6            | <sup>1)</sup>     | Industrial crops        |
| Stočno krmno bilje              | 25.000          | -               | 25.000            | 26.202          | 1.202           | 25.000            | 84,5                          | -               | 80,6              | Fodder crops            |
| Krompir i suho mahunasto povrće | 55.727          | 3.696           | 52.031            | 132.600         | 66.221          | 66.379            | 46,6                          | 43,8            | 49,8              | Potatoes and pulses     |
| Povrće                          | 250.923         | 13.004          | 237.919           | 1.100.843       | 232.548         | 868.295           | 87,1                          | 165,4           | 77,3              | Vegetables              |
| Sadni materijal                 | 664.503         | 664.503         | -                 | 3.543.816       | 3.543.816       | -                 | 139,7                         | 139,7           | -                 | Planting material       |
| Voćarstvo i vinogradarstvo      | 2.049.792       | 1.754.386       | 295.406           | 6.565.736       | 5.787.731       | 778.005           | 93,9                          | 119,4           | 36,3              | Fruit and viticulture   |
| Voće i grožđe                   | 626.926         | 331.520         | 295.406           | 1.979.456       | 1.201.451       | 778.005           | 67,8                          | 154,7           | 36,3              | Fruit and grapes        |
| Alkoholna pića                  | 1.422.866       | 1.422.866       | -                 | 4.586.280       | 4.586.280       | -                 | 112,7                         | 112,7           | -                 | Alcoholic beverages     |
| Stočarstvo                      | 21.877.693      | 10.267.300      | 11.610.393        | 100.723.621     | 45.392.712      | 55.330.909        | 121,3                         | 117,2           | 124,8             | Livestock breeding      |
| Stoka                           | 1.752.320       | 1.114.824       | 637.496           | 9.875.205       | 3.757.378       | 6.117.827         | 124,5                         | 93,7            | 155,9             | Livestock - live weight |
| Perad i jaja                    | 8.025.499       | 8.025.499       | -                 | 39.154.965      | 36.422.746      | 2.732.219         | 119,7                         | 124,2           | 80,7              | Poultry and eggs        |
| Mlijeko                         | 10.773.546      | 1.126.977       | 9.646.569         | 46.688.642      | 4.859.984       | 41.828.658        | 125,2                         | 90,1            | 131,1             | Milk                    |
| Koža i vuna                     | 1.326.328       | -               | 1.326.328         | 5.004.810       | 352.605         | 4.652.205         | 98,0                          | -               | 91,1              | Leather and wool        |
| Ostali proizvodi                | 1.084.000       | 1.060.694       | 23.306            | 5.232.190       | 5.153.891       | 78.299            | 107,6                         | 108,8           | 63,4              | Other products          |
| Med i vosak                     | 26.307          | 3.001           | 23.306            | 87.300          | 9.001           | 78.299            | 66,6                          | 120,0           | 63,4              | Honey and wax           |
| Riba                            | 1.057.693       | 1.057.693       | -                 | 5.144.890       | 5.144.890       | -                 | 108,7                         | 108,7           | -                 | Fish                    |

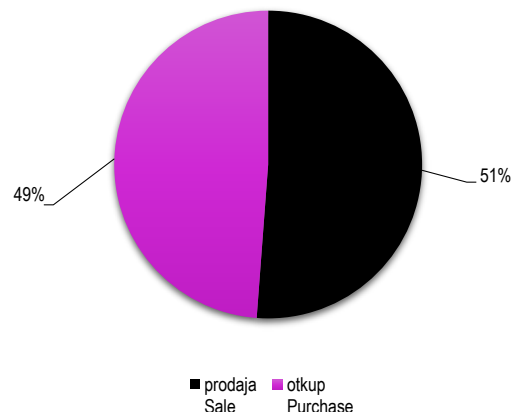
<sup>1)</sup> indeksi preko 300% se ne objavljuju

<sup>1)</sup> indices over 300% are not published

Udio prodaje i otkupa poljoprivrednih proizvoda, maj 2018., %  
Share of purchase and sale of agricultural products, may 2018, %



Udio prodaje i otkupa poljoprivrednih proizvoda, I-V 2018., %  
Share of purchase and sale of agricultural products, period I-V 2018, %



6.4 PRODAJA I OTKUP POLJOPRIVREDNIH PROIZVODA, maj/svibanj 2018., količina  
 SALE AND PURCHASE OF AGRICULTURE PRODUCTS, May 2018, quantity

|  | V 2018          |                 |                   | I-V 2018        |                 |                   |  |
|--|-----------------|-----------------|-------------------|-----------------|-----------------|-------------------|--|
|  | ukupno<br>Total | prodaja<br>Sale | otkup<br>Purchase | ukupno<br>Total | prodaja<br>Sale | otkup<br>Purchase |  |
| Krompir/krumpir, konzumni, tona                    | 71              | 16              | 56                | 144             | 64              | 80                | Potatoes, mercantile, tons             |
| Krompir/krumpir sjemenski, tona                    | -               | -               | -                 | 60              | 60              | -                 | Potatoes seed, tons                    |
| Kupus glavica, tona                                | 67              | 0               | 67                | 161             | -               | 161               | Cabbage, tons                          |
| Jabuke (konzumne i za preradu), tona               | 13              | 13              | -                 | 268             | 113             | 155               | Apples (eating and processing), tons   |
| Vino, 000 l.                                       | 260             | 260             | -                 | 1.352           | 1.352           | -                 | Wine, thousand litre                   |
| Telad, tona  | 115             | 92              | 23                | 401             | 286             | 115               | Calves, tons                           |
| Goveda (starosti od 1 do 2 godine), tona           | 236             | 137             | 100               | 1.574           | 370             | 1.204             | Cattle (1-2 years), tons               |
| Krave, bikovi i junad (starosti od 2 godine), tona | 70              | 16              | 54                | 517             | 236             | 281               | Cows, bulls and heifers (2 year), tons |
| Svinje, tona                                       | 137             | 111             | 25                | 299             | 269             | 30                | Pigs, tons                             |
| Janjad, tona                                       | 4               | 1               | 3                 | 9               | 3               | 6                 | Lambs, tons                            |
| Tovljeni pilići (brojleri), tona                   | 3.317           | 3.317           | -                 | 16.068          | 16.068          | -                 | Fattened chicken, tons                 |
| Jednodnevni pilići, 000 kom.                       | 796             | 796             | -                 | 3.864           | 3.864           | -                 | One - day chicken, 000 pieces          |
| Jaja konzumna, 000 kom.                            | 5.234           | 5.234           | -                 | 25.887          | 25.887          | -                 | Eggs, 000 pieces                       |
| Mlijeko kravlje, 000 l                             | 15.173          | 1.700           | 13.472            | 78.534          | 6.748           | 71.786            | Cow milk, 000 liter                    |
| Pastrmka/Pastrva, tona                             | 147             | 147             | -                 | 872             | 872             | -                 | Trout, tons                            |

6.5 PROSJEČNA CIJENA PRODAJE I OTKUPA VAŽNIJIH POLJOPRIVREDNIH PROIZVODA, maj/svibanj 2018., prosječna cijena u KM  
 AVERAGE PRICE FOR SALE AND PURCHASE OF IMPORTANT AGRICULTURAL PRODUCTS, May 2018., average price in KM

|  | Prosječna cijena po jedinici mjere<br>Average price per unit of measure |                   |                                      |
|--|---|-------------------|--------------------------------------|
|  | prodaja<br>Sale   | otkup<br>Purchase |                                      |
| Krompir/krumpir, konzumni, kg                    | 0,24  | 0,93              | Potatoes, mercantile, kg             |
| Kupus glavica, kg                                | 1,33  | 0,85              | Cabbage, kg                          |
| Jabuke (konzumne i za preradu), kg               | 0,96  | 2,00              | Apples (eating and processing), kg   |
| Vino, l  | 5,47  | -                 | Wine, l                              |
| Telad, kg  | 3,78  | 4,46              | Calves, kg                           |
| Goveda (starosti od 1 do 2 godine), kg           | 2,44  | 3,46              | Cattle (1-2 years), kg               |
| Krave, bikovi i junad (starosti od 2 godine), kg | 2,02  | 2,26              | Cows, bulls and heifers (2 year), kg |
| Svinje, kg                                       | 3,54  | 2,13              | Pigs, kg                             |
| Janjad, kg                                       | 5,67  | 5,01              | Lambs, kg                            |
| Tovljeni pilići (brojleri), kg                   | 1,94  | -                 | Fattened chicken, kg                 |
| Jednodnevni pilići, kom.                         | 0,75  | -                 | One - day chicken, pieces            |
| Jaja konzumna, kom.                              | 0,17  | -                 | Eggs, pieces                         |
| Mlijeko kravlje, l                               | 0,65  | 0,72              | Cow milk, l                          |
| Pastrmka/Pastrva, kg                             | 6,03  | -                 | Trout, kg                            |

6.6 PROIZVODNJA, PRODAJA I ZALIHE ŠUMSKIH SORTIMENATA, maj/svibanj 2018.  
 PRODUCTION, SALE AND STORES OF FORESTRY ASSORTMENTS, May 2018

000 m<sup>3</sup>

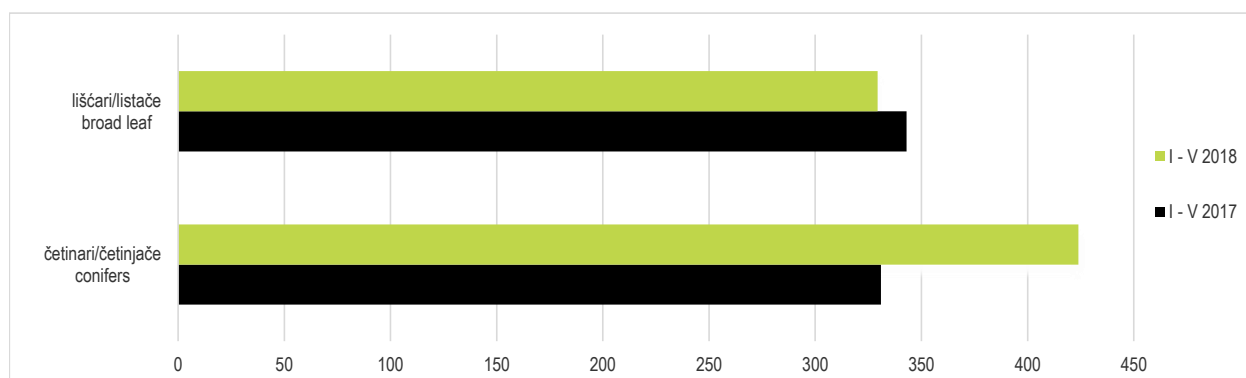
|  | Proizvodnja<br>Production |      |       |      | Prodaja<br>Sale |      | Zalihe<br>Stocks |   |
|--|---------------------------|------|-------|------|-----------------|------|------------------|---|
|  | V                         |      | I - V |      | I - V           |      |                  |   |
|  | 2017                      | 2018 | 2017  | 2018 | 2017            | 2018 |                  |   |
| UKUPNO                                   | 191                       | 227  | 674   | 753  | 647             | 698  | 121              | TOTAL                                   |
| ČETINARA/ČETINJAČA                       | 103                       | 130  | 331   | 424  | 311             | 390  | 59               | CONIFERS                                |
| LIŠĆARA/LISTAČA                          | 87                        | 96   | 343   | 329  | 336             | 308  | 62               | BROAD - LEAF                            |
| Trupci četinar/četinjača                 | 71                        | 90   | 228   | 294  | 213             | 268  | 35               | Logs coniferous                         |
| Jamsko drvo četinar/četinjača            | 6                         | 9    | 21    | 32   | 20              | 30   | 5                | Mining wood, coniferous                 |
| Ostalo dugo drvo četinar/četinjača       | 0                         | 0    | 0     | 0    | 0               | 0    | 3                | Long coniferous wood                    |
| Prostomo drvo četinar/četinjača          | 26                        | 32   | 81    | 97   | 77              | 93   | 15               | Cord coniferous wood                    |
| Trupci lišćara/listača                   | 29                        | 31   | 122   | 113  | 119             | 108  | 11               | Logs broadleaf                          |
| Jamsko drvo lišćara/listača              | 0                         | 0    | 1     | 1    | 1               | 1    | 0                | Mining wood, broadleaf                  |
| Ostalo dugo drvo lišćara/listača         | -                         | -    | -     | -    | -               | -    | -                | Long broadleaf wood                     |
| Prostomo drvo lišćara/listača            | 0                         | -    | 0     | 0    | 0               | 0    | -                | Cord broadleaf wood                     |
| Ogrjevno drvo četinar/četinjača          | 0                         | 0    | 0     | 0    | 0               | 0    | -                | Coniferous firewood                     |
| Ogrjevno drvo lišćara/listača            | 59                        | 65   | 220   | 215  | 216             | 198  | 52               | Broadleaf firewood                      |
| Ostalo grubo obrađeno drvo <sup>1)</sup> | -                         | -    | -     | -    | 0               | 0    | -                | Other roughly worked wood <sup>1)</sup> |

1) Uključuje sitno tehničko drvo, cijepane drvene motke i kolje

1) Including small lumber, shopped wooden poles and stakes

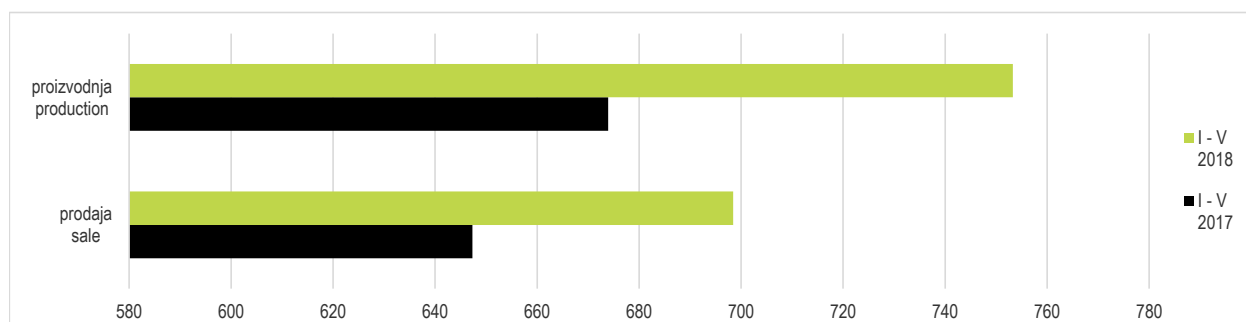
Proizvodnja lišćara/listača i četinar/četinjača  
 Production of broad leaf and conifers

000 m<sup>3</sup>



Ukupna proizvodnja i prodaja šumskih sortimenata  
 Total production and sale forestry assortments

000 m<sup>3</sup>





**INDUSTRIJA**  
INDUSTRY

**7.1 MJESEČNE STOPE PROMJENA IZRAČUNATE IZ DESEZONIRANIH INDEKSA OBIMA INDUSTRIJSKE PROIZVODNJE, maj/svibanj 2018.**  
MONTH-ON-MONTH GROWTH RATES CALCULATED FROM SEASONALLY ADJUSTED VOLUME INDICES ON INDUSTRIAL PRODUCTION, May 2018

|  | XII 2017<br>XI 2017 | I 2018<br>XII 2017 | II 2018<br>I 2018 | III 2018<br>II 2018 | IV 2018<br>III 2018 | V 2018<br>IV 2018 |   |
|--|---------------------|--------------------|-------------------|---------------------|---------------------|-------------------|---|
| Ukupno industrija<br>Prema GIG-u 2009.   | -3,2                | 5,6                | -2,0              | -1,0                | -1,9                | -0,7              | Total industry<br>According to MIGs 2009.   |
| AI Intermedijarni proizvodi  | -2,0                | 9,5                | -8,9              | -5,5                | 1,3                 | -3,8              | Intermediate goods  |
| AE Energija  | -0,7                | -0,3               | 6,4               | 4,1                 | -9,9                | 0,7               | Energy  |
| BB Kapitalni proizvodi   | 0,9                 | 9,6                | -6,7              | 4,0                 | -10,9               | 4,0               | Capital goods   |
| CD Trajni proizvodi za široku potrošnju  | -1,8                | -3,0               | 4,2               | -2,8                | 4,1                 | 1,6               | Consumer durables   |
| CN Netrajni proizvodi za široku potrošnju<br>Prema područjima i oblastima KD BiH 2010                                | -8,8                | 13,6               | -5,2              | 1,7                 | 1,0                 | -2,5              | Consumer non-durables<br>According to KD BiH 2010. sections and divisions   |
| B Vađenje ruda i kamena  | 0,8                 | -0,1               | -0,8              | -4,2                | 4,5                 | 4,4               | Mining and quarrying  |
| 05 Vađenje ugljena i lignita   | 0,8                 | -1,5               | 1,2               | -4,5                | 0,4                 | 4,6               | Mining of coal and lignite  |
| 07 Vađenje metalnih ruda   | 14,6                | 83,7               | -30,4             | -13,3               | 12,7                | -26,0             | Mining of metal ores  |
| 08 Vađenje ostalih ruda i kamena   | -13,0               | 20,9               | -17,4             | -5,0                | 24,4                | 6,7               | Other mining and quarrying  |
| C Prerađivačka industrija  | -3,5                | 9,1                | -5,8              | -2,7                | -0,5                | -1,9              | Manufacturing   |
| 10 Proizvodnja prehrambenih proizvoda  | -1,2                | 5,3                | -4,0              | 1,8                 | 0,6                 | -3,7              | Manufacture of food products  |
| 11 Proizvodnja pića  | -0,6                | 20,1               | -25,6             | 5,6                 | 8,1                 | -6,4              | Manufacture of beverages  |
| 12 Proizvodnja duhanskih proizvoda   | 0,0                 | -18,8              | 1,2               | -29,4               | 8,9                 | 20,4              | Manufacture of tobacco products   |
| 13 Proizvodnja tekstila  | 5,1                 | -11,5              | -2,9              | 0,3                 | -3,0                | 12,9              | Manufacture of textiles   |
| 14 Proizvodnja odjeće  | -12,3               | 17,1               | 2,1               | -2,2                | 3,9                 | 3,6               | Manufacture of wearing apparel  |
| 15 Proizvodnja kože i srodnih proizvoda  | -16,3               | 8,1                | -1,0              | 1,8                 | 9,6                 | -7,4              | Manufacture of leather and related products   |
| 16 Prerada drva i proizvoda od drva i pluta, osim namještaja; proizvodnja proizvoda od slame i pletarskih materijala | 6,8                 | 19,7               | -24,7             | -5,0                | 9,9                 | 4,1               | Manufacture of wood and of products of wood and cork, except furniture, manufacture of articles of straw and plaiting materials |
| 17 Proizvodnja papira i proizvoda od papira  | -10,6               | -4,0               | 9,2               | -34,0               | 45,9                | 8,5               | Manufacture of paper and paper products   |
| 18 Štampanje i umnožavanje snimljenih zapisa   | -18,1               | 8,7                | -19,4             | 34,5                | -6,5                | -11,5             | Printing and reproduction of recorded media   |
| 19 Proizvodnja koksa i rafiniranih naftnih proizvoda   | 22,5                | -6,6               | 2,2               | -6,9                | -1,5                | 12,7              | Manufacture of coke and refined petroleum products  |
| 20 Proizvodnja hemikalija i hemijskih proizvoda  | -5,0                | 14,2               | -5,2              | -4,7                | -7,9                | -12,5             | Manufacture of chemicals and chemical products  |
| 21 Proizvodnja osnovnih farmaceutskih proizvoda i farmaceutskih preparata  | 5,7                 | -16,7              | 17,7              | -13,6               | 0,2                 | 19,9              | Manufacture of basic pharmaceutical products and pharmaceutical preparations  |
| 22 Proizvodnja proizvoda od gume i plastičnih masa   | -1,0                | 26,5               | -14,2             | -0,9                | -3,2                | -3,7              | Manufacture of rubber and plastic products  |
| 23 Proizvodnja ostalih nemeta. mineralnih proizvoda  | -5,3                | 39,1               | -18,5             | -19,0               | 15,7                | 2,5               | Manufacture of other non-metallic mineral products  |
| 24 Proizvodnja baznih metala   | -0,3                | 4,3                | -1,0              | -6,2                | -9,7                | -12,9             | Manufacture of basic metals   |
| 25 Proizvodnja gotovih metalnih proizvoda, osim mašina i opreme  | -2,8                | 14,5               | -13,7             | -6,8                | -5,9                | 1,6               | Manufacture of fabricated metal products, except machinery and equipment  |
| 26 Proizvodnja računara te elektroničkih i optičkih proizvoda  | -17,5               | -57,9              | 76,6              | 22,3                | 21,9                | -11,1             | Manufacture of computer, electronic and optical products  |
| 27 Proizvodnja električne opreme   | -9,0                | 60,8               | -25,8             | -10,1               | 12,8                | -7,8              | Manufacture of electrical equipment   |
| 28 Proizvodnja mašina i uređaja, d. n.   | -5,9                | 6,2                | -0,1              | -0,7                | 4,5                 | -0,8              | Manufacture of machinery and equipment n. e. c.   |
| 29 Proizvodnja motornih vozila, prikolica i poluprikolica  | -3,0                | 6,0                | -0,1              | -9,1                | 5,8                 | -3,3              | Manufacture of motor vehicles, trailers and semi-trailers   |
| 30 Proizvodnja ostalih prijevoznih sredstava   | -81,0               | 334,2              | 6,1               | 25,7                | -23,6               | 78,3              | Manufacture of other transport equipment  |
| 31 Proizvodnja namještaja  | -1,6                | -13,0              | 15,4              | -2,8                | 3,7                 | 3,7               | Manufacture of furniture  |
| 32 Ostala prerađivačka industrija  | 4,2                 | 5,7                | 5,0               | 7,9                 | 0,1                 | 4,0               | Other manufacturing   |
| 33 Popravak i instaliranje mašina i opreme   | -3,9                | 21,5               | -9,1              | 35,9                | -7,8                | 10,3              | Repair and installation of machinery and equipment  |
| D Proizvodnja i snabdijevanje/opskrba električnom energijom i plinom (osim grane 35.3)                               | -3,0                | -0,1               | 9,4               | 9,4                 | -15,2               | -3,1              | Electricity and gas supply (except group 35.3)  |
| 35 Proizvodnja i snabdijevanje/opskrba električnom energijom i plinom (osim grane 35.3)                              | -3,0                | -0,1               | 9,4               | 9,4                 | -15,2               | -3,1              | Electricity and gas supply (except group 35.3)  |

**INDUSTRIJA**  
*INDUSTRY*

**7.2 GODIŠNJE STOPE PROMJENA IZRAČUNATE IZ KALENDARSKI PRILAGOĐENIH INDEKSA OBIMA INDUSTRIJSKE PROIZVODNJE, maj/svibanj 2018.**  
*YEAR-ON-YEAR GROW RATES CALCULATED FROM WORKING-DAY ADJUSTED VOLUME INDICES ON INDUSTRIAL PRODUCTION, May 2018*

|  | I 2018<br>I 2017 | II 2018<br>II 2017 | III 2018<br>III 2017 | IV 2018<br>IV 2017 | V 2018<br>V 2017 | I-V 2018<br>I-V 2017 |  |
|--|------------------|--------------------|----------------------|--------------------|------------------|----------------------|--|
| Ukupno industrija<br>Prema GIG-u 2009.   | 12,9             | 3,8                | 2,0                  | 0,8                | -0,9             | 3,5                  | <i>Total industry<br/>According to MIGs 2009.</i>  |
| AI Intermedijarni proizvodi  | 31,3             | 2,9                | -6,4                 | -0,4               | -8,9             | 1,9                  | <i>Intermediate goods</i>  |
| AE Energija  | 0,6              | 11,1               | 14,1                 | -0,8               | 5,4              | 6,1                  | <i>Energy</i>  |
| BB Kapitalni proizvodi   | 15,2             | -1,4               | 10,1                 | -14,7              | -5,5             | -0,5                 | <i>Capital goods</i>   |
| CD Trajni proizvodi za široku potrošnju  | 4,4              | -0,9               | -6,1                 | -0,2               | -6,8             | -2,1                 | <i>Consumer durables</i>   |
| CN Netrajni proizvodi za široku potrošnju<br>Prema područjima i oblastima KD BIH 2010                                | 12,7             | -0,6               | 1,2                  | 8,5                | 5,0              | 5,2                  | <i>Consumer non-durables<br/>According to KD BIH 2010. sections and divisions</i>  |
| B Vadenje ruda i kamena  | 12,2             | 3,6                | -4,8                 | -0,1               | 4,2              | 2,7                  | <i>Mining and quarrying</i>  |
| 05 Vadenje ugljena i lignita   | 7,4              | 3,7                | -3,7                 | -5,6               | 1,8              | 0,5                  | <i>Mining of coal and lignite</i>  |
| 07 Vadenje metalnih ruda   | 134,0            | -7,9               | 33,6                 | 61,7               | -18,2            | 22,6                 | <i>Mining of metal ores</i>  |
| 08 Vadenje ostalih ruda i kamena   | 67,8             | 12,2               | -16,8                | 30,0               | 24,1             | 18,9                 | <i>Other mining and quarrying</i>  |
| C Prerađivačka industrija  | 20,2             | 1,0                | -2,3                 | 0,2                | -3,5             | 2,3                  | <i>Manufacturing</i>   |
| 10 Proizvodnja prehrambenih proizvoda  | 6,6              | 0,2                | 1,9                  | 4,5                | -1,9             | 2,2                  | <i>Manufacture of food products</i>  |
| 11 Proizvodnja pića  | 40,9             | -18,5              | -12,1                | 12,1               | -4,0             | 1,7                  | <i>Manufacture of beverages</i>  |
| 12 Proizvodnja duhanskih proizvoda   | -26,5            | -51,4              | -65,6                | -57,1              | -17,0            | -47,4                | <i>Manufacture of tobacco products</i>   |
| 13 Proizvodnja tekstila  | 6,0              | -6,5               | -14,7                | -7,2               | -7,9             | -6,7                 | <i>Manufacture of textiles</i>   |
| 14 Proizvodnja odjeće  | 13,8             | 12,0               | 23,3                 | 22,4               | 22,4             | 18,8                 | <i>Manufacture of wearing apparel</i>  |
| 15 Proizvodnja kože i srodnih proizvoda  | -0,8             | -3,2               | -4,3                 | 21,5               | 2,3              | 2,5                  | <i>Manufacture of leather and related products</i>   |
| 16 Prerada drva i proizvoda od drva i pluta, osim namještaja; proizvodnja proizvoda od slame i pletarskih materijala | 30,8             | -17,6              | -24,6                | -9,5               | -6,6             | -7,8                 | <i>Manufacture of wood and of products of wood and cork, except furniture, manufacture of articles of straw and plaiting materials</i> |
| 17 Proizvodnja papira i proizvoda od papira  | 69,3             | 66,6               | 11,9                 | 50,0               | -9,8             | 29,8                 | <i>Manufacture of paper and paper products</i>   |
| 18 Štampanje i umnožavanje snimljenih zapisa   | 11,3             | -15,4              | 1,0                  | -1,3               | -6,7             | -2,2                 | <i>Printing and reproduction of recorded media</i>   |
| 19 Proizvodnja koksa i rafiniranih naftnih proizvoda   | 33,5             | 16,9               | 4,8                  | 2,7                | 32,6             | 17,1                 | <i>Manufacture of coke and refined petroleum products</i>  |
| 20 Proizvodnja hemikalija i hemijskih proizvoda  | 6,1              | -0,9               | -9,1                 | -3,1               | -19,9            | -5,6                 | <i>Manufacture of chemicals and chemical products</i>  |
| 21 Proizvodnja osnovnih farmaceutskih proizvoda i farmaceutskih preparata  | 17,3             | 19,9               | 22,4                 | -2,9               | 24,2             | 15,0                 | <i>Manufacture of basic pharmaceutical products and pharmaceutical preparations</i>  |
| 22 Proizvodnja proizvoda od gume i plastičnih masa   | 37,5             | 14,6               | 10,3                 | 12,7               | 10,6             | 15,8                 | <i>Manufacture of rubber and plastic products</i>  |
| 23 Proizvodnja ostalih nemetal. mineralnih proizvoda   | 103,5            | 14,7               | -27,6                | 0,1                | 5,0              | 4,4                  | <i>Manufacture of other non-metallic mineral products</i>  |
| 24 Proizvodnja baznih metala   | 24,7             | 9,5                | 1,5                  | -11,3              | -26,0            | -1,4                 | <i>Manufacture of basic metals</i>   |
| 25 Proizvodnja gotovih metalnih proizvoda, osim mašina i opreme  | 38,3             | -3,6               | -2,9                 | -19,4              | -11,6            | -3,1                 | <i>Manufacture of fabricated metal products, except machinery and equipment</i>  |
| 26 Proizvodnja računara te elektroničkih i optičkih proizvoda  | 63,1             | 27,6               | 6,4                  | 17,2               | 98,0             | 32,8                 | <i>Manufacture of computer, electronic and optical products</i>  |
| 27 Proizvodnja električne opreme   | 19,3             | -27,0              | -9,8                 | -3,1               | -4,9             | -6,2                 | <i>Manufacture of electrical equipment</i>   |
| 28 Proizvodnja mašina i uređaja, d. n.   | 20,8             | 17,1               | 3,6                  | 18,2               | 8,7              | 13,3                 | <i>Manufacture of machinery and equipment n. e. c.</i>   |
| 29 Proizvodnja motornih vozila, prikolica i poluprikolica  | 12,4             | -6,9               | -5,9                 | 3,5                | -5,0             | -1,1                 | <i>Manufacture of motor vehicles, trailers and semi-trailers</i>   |
| 30 Proizvodnja ostalih prijevoznih sredstava   | 4,4              | 15,5               | -34,5                | -25,1              | 30,7             | -6,5                 | <i>Manufacture of other transport equipment</i>  |
| 31 Proizvodnja namještaja  | -2,2             | 3,5                | -4,5                 | -0,7               | -2,8             | -1,4                 | <i>Manufacture of furniture</i>  |
| 32 Ostala prerađivačka industrija  | 49,7             | 56,0               | 61,8                 | 46,6               | 40,6             | 50,2                 | <i>Other manufacturing</i>   |
| 33 Popravak i instaliranje mašina i opreme   | -0,5             | -10,8              | 6,2                  | 16,9               | 13,1             | 5,0                  | <i>Repair and installation of machinery and equipment</i>  |
| D Proizvodnja i snabdijevanje/opskrba električnom energijom i plinom (osim grane 35.3)                               | -2,4             | 15,2               | 24,8                 | 1,7                | 5,8              | 9,0                  | <i>Electricity and gas supply (except group 35.3)</i>  |
| 35 Proizvodnja i snabdijevanje/opskrba električnom energijom i plinom (osim grane 35.3)                              | -2,4             | 15,2               | 24,8                 | 1,7                | 5,8              | 9,0                  | <i>Electricity and gas supply (except group 35.3)</i>  |

**INDUSTRIJA**  
*INDUSTRY*

**7.3 IZVORNI INDEKSI OBIMA INDUSTRIJSKE PROIZVODNJE-UKUPNO, PREMA GIG, PODRUČJIMA I OBLASTIMA KD BIH 2010, maj/svibanj 2018.**  
*GROSS VOLUME INDICES ON INDUSTRIAL PRODUCTION-TOTAL, PER MIGs AND KD BIH 2010 SECTIONS AND DIVISIONS, May 2018*

|  | Struktura<br><i>Structure</i> | V 2018<br>Ø 2017 | V 2018<br>V 2017 | I-V 2018<br>I-V 2017 |  |
|--|-------------------------------|------------------|------------------|----------------------|--|
| Ukupno industrija  | 100,00                        | 96,8             | 99,1             | 103,5                | <i>Total industry</i>  |
| Prema GIG-u 2009.  |                               |                  |                  |                      | <i>According to MIGs 2009.</i>   |
| AI Intermedijarni proizvodi  | 31,89                         | 96,5             | 91,1             | 101,9                | <i>Intermediate goods</i>  |
| AE Energija  | 28,35                         | 90,0             | 105,4            | 106,1                | <i>Energy</i>  |
| BB Kapitalni proizvodi   | 11,39                         | 99,0             | 96,8             | 99,3                 | <i>Capital goods</i>   |
| CD Trajni proizvodi za široku potrošnju  | 3,57                          | 97,2             | 93,2             | 98,0                 | <i>Consumer durables</i>   |
| CN Netrajni proizvodi za široku potrošnju  | 24,80                         | 104,0            | 104,9            | 105,2                | <i>Consumer non-durables</i>   |
| Prema područjima i oblastima KD BIH 2010   |                               |                  |                  |                      | <i>According to KD BIH 2010. sections and divisions</i>  |
| B Vadenje ruda i kamena  | 12,01                         | 99,6             | 104,3            | 102,6                | <i>Mining and quarrying</i>  |
| 05 Vadenje ugljena i lignita   | 10,12                         | 96,9             | 101,8            | 100,5                | <i>Mining of coal and lignite</i>  |
| 07 Vadenje metalnih ruda   | 0,25                          | 94,0             | 81,8             | 122,6                | <i>Mining of metal ores</i>  |
| 08 Vadenje ostalih ruda i kamena   | 1,64                          | 117,3            | 124,1            | 118,9                | <i>Other mining and quarrying</i>  |
| C Prerađivačka industrija  | 70,47                         | 99,3             | 96,5             | 102,3                | <i>Manufacturing</i>   |
| 10 Proizvodnja prehrambenih proizvoda  | 7,97                          | 94,0             | 97,9             | 102,2                | <i>Manufacture of food products</i>  |
| 11 Proizvodnja pića  | 4,47                          | 101,0            | 96,0             | 101,7                | <i>Manufacture of beverages</i>  |
| 12 Proizvodnja duhanskih proizvoda   | 0,29                          | 52,9             | 83,0             | 53,0                 | <i>Manufacture of tobacco products</i>   |
| 13 Proizvodnja tekstila  | 3,47                          | 102,6            | 92,2             | 93,3                 | <i>Manufacture of textiles</i>   |
| 14 Proizvodnja odjeće  | 2,76                          | 131,8            | 122,4            | 118,8                | <i>Manufacture of wearing apparel</i>  |
| 15 Proizvodnja kože i srodnih proizvoda  | 2,95                          | 102,2            | 102,2            | 102,3                | <i>Manufacture of leather and related products</i>   |
| 16 Prerada drva i proizvoda od drva i pluta, osim namještaja; proizvodnja proizvoda od slame i pletarskih materijala | 3,08                          | 99,6             | 93,4             | 92,2                 | <i>Manufacture of wood and of products of wood and cork, except furniture, manufacture of articles of straw and plaiting materials</i> |
| 17 Proizvodnja papira i proizvoda od papira  | 2,29                          | 113,6            | 90,2             | 129,8                | <i>Manufacture of paper and paper products</i>   |
| 18 Štampanje i umnožavanje snimljenih zapisa   | 1,41                          | 83,3             | 93,3             | 97,8                 | <i>Printing and reproduction of recorded media</i>   |
| 19 Proizvodnja koksa i rafiniranih naftnih proizvoda   | 0,71                          | 116,4            | 132,6            | 117,1                | <i>Manufacture of coke and refined petroleum products</i>  |
| 20 Proizvodnja hemikalija i hemijskih proizvoda  | 4,75                          | 80,9             | 80,0             | 94,4                 | <i>Manufacture of chemicals and chemical products</i>  |
| 21 Proizvodnja osnovnih farmaceutskih proizvoda i farmaceutskih preparata  | 2,18                          | 102,6            | 123,1            | 115,1                | <i>Manufacture of basic pharmaceutical products and pharmaceutical preparations</i>  |
| 22 Proizvodnja proizvoda od gume i plastičnih masa   | 3,54                          | 109,3            | 110,7            | 115,8                | <i>Manufacture of rubber and plastic products</i>  |
| 23 Proizvodnja ostalih nemetalnih mineralnih proizvoda   | 2,91                          | 120,5            | 105,1            | 104,3                | <i>Manufacture of other non-metallic mineral products</i>  |
| 24 Proizvodnja baznih metala   | 5,79                          | 77,6             | 74,0             | 98,6                 | <i>Manufacture of basic metals</i>   |
| 25 Proizvodnja gotovih metalnih proizvoda, osim mašina i opreme  | 10,38                         | 91,2             | 88,3             | 96,8                 | <i>Manufacture of fabricated metal products, except machinery and equipment</i>  |
| 26 Proizvodnja računara te elektronič. i optičkih proizvoda  | 0,65                          | 106,5            | 198,0            | 132,8                | <i>Manufacture of computer, electronic and optical products</i>  |
| 27 Proizvodnja električne opreme   | 1,44                          | 93,0             | 95,1             | 93,8                 | <i>Manufacture of electrical equipment</i>   |
| 28 Proizvodnja mašina i uređaja, d. n.   | 2,15                          | 112,0            | 108,6            | 113,2                | <i>Manufacture of machinery and equipment n.e.c.</i>   |
| 29 Proizvodnja motornih vozila, prikolica i poluprikolica  | 2,65                          | 102,5            | 95,1             | 99,0                 | <i>Manufacture of motor vehicles, trailers and semi-trailers</i>   |
| 30 Proizvodnja ostalih prijevoznih sredstava   | 0,01                          | 157,2            | 130,7            | 93,5                 | <i>Manufacture of other transport equipment</i>  |
| 31 Proizvodnja namještaja  | 3,42                          | 100,2            | 97,2             | 98,7                 | <i>Manufacture of furniture</i>  |
| 32 Ostala prerađivačka industrija  | 0,62                          | 187,5            | 140,6            | 150,2                | <i>Other manufacturing</i>   |
| 33 Popravak i instaliranje mašina i opreme   | 0,58                          | 132,4            | 112,2            | 104,2                | <i>Repair and installation of machinery and equipment</i>  |
| D Proizvodnja i snabdijevanje/opskrba električnom energijom i plinom (osim grane 35.3)                               | 17,52                         | 84,9             | 105,8            | 109,0                | <i>Electricity and gas supply (except group 35.3)</i>  |
| 35 Proizvodnja i snabdijevanje/opskrba električnom energijom i plinom (osim grane 35.3)                              | 17,52                         | 84,9             | 105,8            | 109,0                | <i>Electricity and gas supply (except group 35.3)</i>  |

7.4 DESEZONIRANI INDEKSI - UKUPNO  
SEASONALLY ADJUSTED INDICES - TOTAL

2015=100

| Godina<br>Year | Mjesec<br>Month | Ukupno<br>Total | Prema glavnim industrijskim grupacijama<br>By main industrial groupings |                    |                                      |  |  |
|----------------|-----------------|-----------------|---|--------------------|--------------------------------------|--|--|
|                |                 |                 | Intermedijarni proizvodi<br>Intermediate goods                          | Energija<br>Energy | Kapitalni proizvodi<br>Capital goods | Trajni proizvodi za široku<br>potrošnju Consumer<br>durables | Netrajni proizvodi za široku<br>potrošnju<br>Consumer non-durables |
| 2016           | I               | 98,6            | 103,7   | 98,4               | 87,3                                 | 105,5  | 98,7   |
|                | II              | 103,0           | 110,1   | 95,8               | 99,7                                 | 122,7  | 104,7  |
|                | III             | 103,2           | 100,3   | 105,6              | 104,6                                | 129,4  | 105,3  |
|                | IV              | 103,4           | 106,4   | 96,6               | 99,6                                 | 120,4  | 106,1  |
|                | V               | 103,5           | 104,7   | 100,5              | 110,8                                | 114,4  | 99,7   |
|                | VI              | 105,8           | 108,4   | 102,7              | 109,8                                | 113,5  | 102,1  |
|                | VII             | 100,3           | 98,6  | 101,9              | 107,8                                | 114,4  | 97,5   |
|                | VIII            | 99,7            | 100,7   | 96,9               | 106,3                                | 122,2  | 97,4   |
|                | IX              | 99,8            | 97,9  | 101,2              | 99,7                                 | 109,5  | 96,6   |
|                | X               | 105,5           | 98,0  | 113,4              | 106,5                                | 112,9  | 105,2  |
|                | XI              | 104,8           | 100,1   | 109,5              | 102,5                                | 122,2  | 104,4  |
|                | XII             | 103,7           | 101,9   | 104,3              | 97,5                                 | 119,8  | 103,8  |
| 2017           | I               | 98,7            | 90,5  | 102,9              | 101,0                                | 112,4  | 102,3  |
|                | II              | 105,1           | 104,7   | 99,2               | 109,6                                | 123,4  | 109,9  |
|                | III             | 105,7           | 108,3   | 100,5              | 102,2                                | 126,6  | 109,8  |
|                | IV              | 104,9           | 103,0   | 104,2              | 116,6                                | 124,1  | 103,4  |
|                | V               | 105,8           | 108,1   | 98,7               | 109,7                                | 135,0  | 104,2  |
|                | VI              | 105,8           | 106,3   | 104,0              | 106,8                                | 126,5  | 102,3  |
|                | VII             | 110,0           | 110,2   | 110,5              | 106,9                                | 125,2  | 111,8  |
|                | VIII            | 110,1           | 108,5   | 110,1              | 108,4                                | 124,9  | 111,1  |
|                | IX              | 108,9           | 107,3   | 108,0              | 112,1                                | 118,6  | 109,2  |
|                | X               | 109,0           | 108,7   | 104,7              | 114,8                                | 114,1  | 112,7  |
|                | XI              | 108,8           | 109,9   | 104,6              | 104,4                                | 123,3  | 111,3  |
|                | XII             | 105,3           | 107,7   | 103,8              | 105,3                                | 121,0  | 101,4  |
| 2018           | I               | 111,2           | 117,9   | 103,5              | 115,5                                | 117,4  | 115,2  |
|                | II              | 108,9           | 107,4   | 110,2              | 107,8                                | 122,4  | 109,2  |
|                | III             | 107,9           | 101,5   | 114,7              | 112,1                                | 118,9  | 111,0  |
|                | IV              | 105,8           | 102,8   | 103,3              | 99,9                                 | 123,8  | 112,1  |
|                | V               | 105,1           | 98,9  | 104,1              | 103,9                                | 125,8  | 109,3  |

7.5 KALENDARSKI PRILAGOĐENI INDEKSI - UKUPNO  
WORKING-DAY ADJUSTED INDICES - TOTAL

2015=100

| Godina<br>Year | Mjesec<br>Month | Ukupno<br>Total | Prema glavnim industrijskim grupacijama<br>By main industrial groupings |                    |                                      |  |  |
|----------------|-----------------|-----------------|---|--------------------|--------------------------------------|--|--|
|                |                 |                 | Intermedijarni proizvodi<br>Intermediate goods                          | Energija<br>Energy | Kapitalni proizvodi<br>Capital goods | Trajni proizvodi za široku<br>potrošnju Consumer<br>durables | Netrajni proizvodi za široku<br>potrošnju<br>Consumer non-durables |
| 2016           | I               | 91,5            | 87,9  | 107,1              | 69,8                                 | 105,2  | 84,3   |
|                | II              | 95,1            | 96,2  | 98,6               | 87,4                                 | 118,4  | 90,8   |
|                | III             | 104,0           | 97,8  | 112,4              | 99,3                                 | 127,7  | 101,8  |
|                | IV              | 104,0           | 110,3   | 90,2               | 100,7                                | 120,2  | 111,5  |
|                | V               | 101,9           | 109,2   | 90,6               | 111,7                                | 108,4  | 101,3  |
|                | VI              | 106,1           | 114,7   | 91,7               | 113,9                                | 110,5  | 107,5  |
|                | VII             | 102,2           | 102,9   | 97,5               | 110,0                                | 107,0  | 104,7  |
|                | VIII            | 100,6           | 105,0   | 94,9               | 108,9                                | 117,2  | 98,1   |
|                | IX              | 100,8           | 102,0   | 96,7               | 110,0                                | 117,3  | 96,0   |
|                | X               | 111,6           | 103,6   | 118,4              | 124,7                                | 123,4  | 107,6  |
|                | XI              | 107,6           | 102,0   | 114,3              | 109,7                                | 126,7  | 104,5  |
|                | XII             | 106,4           | 95,5  | 115,8              | 91,0                                 | 124,0  | 112,8  |
| 2017           | I               | 91,4            | 76,8  | 111,9              | 80,7                                 | 112,0  | 87,5   |
|                | II              | 97,1            | 92,0  | 102,1              | 96,5                                 | 119,2  | 95,4   |
|                | III             | 106,6           | 105,5   | 107,0              | 97,3                                 | 125,0  | 106,4  |
|                | IV              | 105,3           | 106,6   | 97,2               | 117,7                                | 123,8  | 108,7  |
|                | V               | 103,9           | 112,4   | 89,0               | 110,7                                | 128,0  | 105,6  |
|                | VI              | 106,0           | 112,5   | 92,9               | 110,5                                | 123,2  | 107,6  |
|                | VII             | 112,3           | 115,0   | 105,7              | 108,7                                | 117,1  | 120,2  |
|                | VIII            | 111,3           | 113,2   | 107,8              | 110,9                                | 119,9  | 112,0  |
|                | IX              | 110,0           | 111,6   | 103,2              | 123,9                                | 127,0  | 108,4  |
|                | X               | 115,4           | 115,0   | 109,2              | 135,4                                | 124,6  | 115,4  |
|                | XI              | 111,8           | 112,2   | 109,2              | 111,2                                | 127,8  | 111,4  |
|                | XII             | 108,0           | 101,1   | 115,3              | 97,8                                 | 125,2  | 109,8  |
| 2018           | I               | 103,2           | 100,8   | 112,6              | 93,0                                 | 117,0  | 98,7   |
|                | II              | 100,8           | 94,6  | 113,4              | 95,1                                 | 118,1  | 94,9   |
|                | III             | 108,7           | 98,7  | 122,1              | 107,1                                | 117,3  | 107,6  |
|                | IV              | 106,1           | 106,1   | 96,5               | 100,4                                | 123,5  | 118,0  |
|                | V               | 103,0           | 102,4   | 93,7               | 104,7                                | 119,2  | 110,9  |

7.6 IZVORNI INDEKSI OBIMA INDUSTRIJSKE PROIZVODNJE - UKUPNO  
GROSS VOLUME INDICES OF INDUSTRIAL PRODUCTION - TOTAL

2015=100

| Godina<br>Year | Mjesec<br>Month | Ukupno<br>Total | Prema glavnim industrijskim grupacijama<br>By main industrial groupings |                    |                                      |  |  |
|----------------|-----------------|-----------------|---|--------------------|--------------------------------------|--|--|
|                |                 |                 | Intermedijarni<br>proizvodi<br>Intermediate goods                       | Energija<br>Energy | Kapitalni proizvodi<br>Capital goods | Trajni proizvodi za široku<br>potrošnju<br>Consumer durables | Netrajni proizvodi za široku<br>potrošnju<br>Consumer non-durables |
| 2016           | I               | 91,1            | 87,9  | 107,1              | 69,3                                 | 105,2  | 83,1   |
|                | II              | 95,3            | 96,2  | 98,6               | 86,2                                 | 118,4  | 91,3   |
|                | III             | 104,4           | 97,8  | 112,4              | 98,8                                 | 127,7  | 103,0  |
|                | IV              | 103,7           | 110,3   | 90,2               | 104,3                                | 120,2  | 110,5  |
|                | V               | 101,9           | 109,2   | 90,6               | 111,7                                | 108,4  | 101,3  |
|                | VI              | 106,5           | 114,7   | 91,7               | 118,4                                | 110,5  | 108,8  |
|                | VII             | 101,3           | 102,9   | 97,5               | 104,9                                | 107,0  | 101,8  |
|                | VIII            | 101,2           | 105,0   | 94,9               | 107,0                                | 117,2  | 99,8   |
|                | IX              | 101,0           | 102,0   | 96,7               | 115,6                                | 117,3  | 96,5   |
|                | X               | 110,8           | 103,6   | 118,4              | 120,1                                | 123,4  | 105,2  |
|                | XI              | 107,8           | 102,0   | 114,3              | 108,5                                | 126,7  | 105,1  |
|                | XII             | 106,6           | 95,5  | 115,8              | 95,3                                 | 124,0  | 113,4  |
| 2017           | I               | 91,4            | 76,8  | 111,9              | 80,7                                 | 112,0  | 87,5   |
|                | II              | 97,1            | 92,0  | 102,1              | 96,5                                 | 119,2  | 95,4   |
|                | III             | 106,9           | 105,5   | 107,0              | 105,7                                | 125,0  | 107,6  |
|                | IV              | 104,3           | 106,6   | 97,2               | 110,2                                | 123,8  | 105,6  |
|                | V               | 104,1           | 112,4   | 89,0               | 111,5                                | 128,0  | 106,3  |
|                | VI              | 106,2           | 112,5   | 92,9               | 116,7                                | 123,2  | 108,2  |
|                | VII             | 111,5           | 115,0   | 105,7              | 104,8                                | 117,1  | 117,5  |
|                | VIII            | 111,9           | 113,2   | 107,8              | 114,2                                | 119,9  | 113,9  |
|                | IX              | 109,5           | 111,6   | 103,2              | 122,0                                | 127,0  | 106,9  |
|                | X               | 115,3           | 115,0   | 109,2              | 131,2                                | 124,6  | 115,1  |
|                | XI              | 112,7           | 112,2   | 109,2              | 117,5                                | 127,8  | 114,3  |
|                | XII             | 107,0           | 101,1   | 115,3              | 97,7                                 | 125,2  | 106,8  |
| 2018           | I               | 103,4           | 100,8   | 112,6              | 93,7                                 | 117,0  | 99,2   |
|                | II              | 100,8           | 94,6  | 113,4              | 95,1                                 | 118,1  | 94,9   |
|                | III             | 108,4           | 98,7  | 122,1              | 103,3                                | 117,3  | 106,7  |
|                | IV              | 105,8           | 106,1   | 96,5               | 101,1                                | 123,5  | 117,0  |
|                | V               | 103,1           | 102,4   | 93,7               | 108,1                                | 119,2  | 111,5  |

**INDUSTRIJA**  
INDUSTRY

**7.7 KALENDARSKI PRILAGOĐENI I DESEZONIRANI INDEKSI - PREMA PODRUČJIMA I OBLASTIMA KD BIH 2010.**  
WORKING-DAY ADJUSTED AND SEASONALLY ADJUSTED INDICES - PER 2010 SECTIONS AND DIVISIONS KD BIH

2015=100

| KD BIH 2010.            | Kalendarski prilagođeni indeksi<br>Working-day adjusted indices |       |       |       | Desezonirani indeksi<br>Seasonally adjusted indices |       |       |       |
|-------------------------|---|-------|-------|-------|---|-------|-------|-------|
|                         | 2018.   |       |       |       | 2018.   |       |       |       |
|                         | II  | III   | IV    | V     | II  | III   | IV    | V     |
| Ukupno<br>Total         | 100,8   | 108,7 | 106,1 | 103,0 | 108,9   | 107,9 | 105,8 | 105,1 |
| Područje B<br>Section B | 106,8   | 110,5 | 114,1 | 115,6 | 117,0   | 112,1 | 117,2 | 122,4 |
| 05                      | 114,4   | 115,9 | 111,5 | 114,5 | 119,4   | 114,0 | 114,4 | 119,7 |
| 07                      | 87,5  | 97,3  | 123,9 | 90,8  | 111,6   | 96,7  | 109,0 | 80,6  |
| 08                      | 66,3  | 80,4  | 124,1 | 123,2 | 103,8   | 98,6  | 122,6 | 130,8 |
| Područje C<br>Section C | 96,5  | 104,0 | 109,8 | 106,4 | 109,3   | 106,4 | 105,9 | 103,8 |
| 10                      | 90,4  | 103,6 | 110,7 | 97,2  | 104,4   | 106,4 | 107,0 | 103,1 |
| 11                      | 64,0  | 94,8  | 125,2 | 106,9 | 94,1  | 99,4  | 107,5 | 100,6 |
| 12                      | 35,1  | 24,1  | 29,0  | 35,3  | 48,2  | 34,0  | 37,0  | 44,6  |
| 13                      | 114,7   | 124,6 | 120,1 | 128,4 | 114,6   | 114,9 | 111,5 | 125,8 |
| 14                      | 106,7   | 107,0 | 114,1 | 124,4 | 105,7   | 103,3 | 107,3 | 111,2 |
| 15                      | 106,4   | 110,8 | 112,7 | 106,1 | 101,8   | 103,6 | 113,5 | 105,1 |
| 16                      | 81,0  | 86,1  | 99,3  | 107,1 | 94,5  | 89,8  | 98,7  | 102,8 |
| 17                      | 101,2   | 66,8  | 97,4  | 105,7 | 101,2   | 66,8  | 97,4  | 105,7 |
| 18                      | 75,5  | 122,4 | 117,2 | 100,5 | 92,0  | 123,7 | 115,7 | 102,4 |
| 19                      | 101,8   | 104,0 | 102,4 | 109,2 | 109,3   | 101,7 | 100,2 | 112,9 |
| 20                      | 110,6   | 117,5 | 117,6 | 95,3  | 123,0   | 117,2 | 108,0 | 94,5  |
| 21                      | 112,4   | 90,3  | 109,4 | 112,8 | 119,7   | 103,3 | 103,5 | 124,1 |
| 22                      | 109,3   | 125,9 | 130,4 | 131,5 | 135,9   | 134,7 | 130,4 | 125,6 |
| 23                      | 54,1  | 66,9  | 97,3  | 101,1 | 94,7  | 76,7  | 88,7  | 91,0  |
| 24                      | 102,5   | 102,5 | 89,5  | 77,1  | 105,5   | 98,9  | 89,3  | 77,8  |
| 25                      | 101,6   | 112,0 | 105,8 | 113,5 | 123,4   | 115,0 | 108,2 | 109,9 |
| 26                      | 220,1   | 269,2 | 328,1 | 291,8 | 220,1   | 269,2 | 328,1 | 291,8 |
| 27                      | 95,7  | 95,1  | 102,9 | 102,4 | 112,1   | 100,7 | 113,7 | 104,8 |
| 28                      | 108,1   | 111,2 | 118,2 | 118,6 | 112,9   | 112,1 | 117,2 | 116,3 |
| 29                      | 96,1  | 91,1  | 93,7  | 91,6  | 92,5  | 84,1  | 89,0  | 86,1  |
| 30                      | 34,6  | 43,5  | 33,3  | 59,3  | 34,6  | 43,5  | 33,3  | 59,3  |
| 31                      | 121,6   | 120,5 | 126,3 | 124,2 | 124,7   | 121,3 | 125,8 | 130,4 |
| 32                      | 188,7   | 261,4 | 242,3 | 280,2 | 195,3   | 210,6 | 210,9 | 219,3 |
| 33                      | 74,7  | 101,4 | 93,5  | 103,2 | 74,7  | 101,4 | 93,5  | 103,2 |
| Područje D<br>Section D | 114,0   | 126,6 | 89,5  | 83,6  | 106,2   | 116,1 | 98,5  | 95,5  |
| 35                      | 114,0   | 126,6 | 89,5  | 83,6  | 106,2   | 116,1 | 98,5  | 95,5  |

**INDUSTRIJA**  
INDUSTRY

**7.8 INDEKSI OBIMA INDUSTRIJSKE PROIZVODNJE - UKUPNO, PREMA GIG, PODRUČJIMA I OBLASTIMA KD BIH 2010**  
VOLUME INDICES OF INDUSTRIAL PRODUCTION - TOTAL, PER MIGs, SECTIONS AND DIVISIONS (NACE Rev.2)

|   | 2015=100 |       |        |         |          |         |        |   |
|---|----------|-------|--------|---------|----------|---------|--------|---|
|   | 2016     | 2017  | I 2018 | II 2018 | III 2018 | IV 2018 | V 2018 |   |
| INDUSTRIJA UKUPNO   | 102,6    | 106,5 | 103,4  | 100,8   | 108,4    | 105,8   | 103,1  | TOTAL INDUSTRY  |
| PREMA GLAVNIM INDUSTRIJSKIM GRUPACIJAMA   |          |       |        |         |          |         |        | BY MAIN INDUSTRIAL GROUPINGS  |
| AI Intermedijarni proizvodi   | 102,3    | 106,1 | 100,8  | 94,6    | 98,7     | 106,1   | 102,4  | Intermediate goods  |
| AE Energija   | 102,4    | 104,2 | 112,6  | 113,4   | 122,1    | 96,5    | 93,7   | Energy  |
| BB Kapitalni proizvodi  | 103,3    | 109,1 | 93,7   | 95,1    | 103,3    | 101,1   | 108,1  | Capital goods   |
| CD Trajni proizvodi za široku potrošnju   | 117,2    | 122,7 | 117,0  | 118,1   | 117,3    | 123,5   | 119,2  | Durable consumer goods  |
| CN Netrajni proizvodi za široku potrošnju   | 101,6    | 107,1 | 99,2   | 94,9    | 106,7    | 117,0   | 111,5  | Non - durable consumer goods  |
| PREMA PODRUČJIMA I OBLASTIMA KD-a   |          |       |        |         |          |         |        | BY SECTIONS AND DIVISIONS OF CEA  |
| B VAĐENJE RUDA I KAMENA   | 105,7    | 116,1 | 107,5  | 106,8   | 110,5    | 114,1   | 115,6  | MINING AND QUARRYING  |
| 05 Vađenje ugljena i lignita  | 107,0    | 118,2 | 113,4  | 114,4   | 115,9    | 111,5   | 114,5  | Mining of coal and lignite  |
| 07 Vađenje metalnih ruda  | 101,3    | 96,6  | 76,3   | 87,5    | 97,3     | 123,9   | 90,8   | Mining of metal ores  |
| 08 Vađenje ostalih ruda i kamena  | 96,8     | 105,0 | 77,7   | 66,3    | 80,4     | 124,1   | 123,2  | Other mining and quarrying  |
| C PRERAĐIVAČKA INDUSTRIJA   | 102,8    | 107,4 | 100,5  | 96,5    | 103,4    | 109,2   | 106,8  | MANUFACTURING   |
| 10 Proizvodnja prehrambenih proizvoda   | 105,3    | 103,9 | 97,4   | 90,4    | 102,6    | 109,6   | 97,8   | Manufacture of food products  |
| 11 Proizvodnja pića   | 93,8     | 105,9 | 91,1   | 64,0    | 94,8     | 125,2   | 106,9  | Manufacture of beverages  |
| 12 Proizvodnja duhanskih proizvoda  | 85,5     | 67,9  | 32,7   | 32,5    | 23,5     | 28,3    | 35,9   | Manufacture of tobacco products   |
| 13 Proizvodnja tekstila   | 105,5    | 125,2 | 113,0  | 114,7   | 124,6    | 120,1   | 128,4  | Manufacture of textiles   |
| 14 Proizvodnja odjeće   | 97,9     | 94,4  | 105,3  | 106,7   | 107,0    | 114,1   | 124,4  | Manufacture of wearing apparel  |
| 15 Proizvodnja kože i srodnih proizvoda   | 101,7    | 103,8 | 104,1  | 106,4   | 110,8    | 112,7   | 106,1  | Manufacture of leather and related products   |
| 16 Prerada drva i proizvoda od drva i pluta, osim namještaja; proizvodnja predmeta od slame i pletarskih materijala | 104,6    | 107,5 | 100,3  | 81,0    | 86,1     | 99,3    | 107,1  | Manufacture of wood and of products of wood and cork, except furniture; manufacture of articles of straw and plaiting materials |
| 17 Proizvodnja papira i proizvoda od papira   | 82,1     | 93,1  | 92,6   | 101,2   | 66,8     | 97,4    | 105,7  | Manufacture of paper and paper products   |
| 18 Štampanje i umnožavanje snimljenih zapisa  | 114,7    | 120,6 | 97,5   | 75,5    | 122,4    | 117,2   | 100,5  | Printing and reproduction of recorded media   |
| 19 Proizvodnja koksa i rafiniranih naftnih proizvoda  | 95,3     | 93,8  | 113,2  | 101,8   | 104,0    | 102,4   | 109,2  | Manufacture of coke and refined petroleum products  |
| 20 Proizvodnja hemikalija i hemijskih proizvoda   | 110,6    | 117,8 | 120,0  | 110,6   | 117,5    | 117,6   | 95,3   | Manufacture of chemicals and chemical products  |
| 21 Proizvodnja osnovnih farmaceutskih proizvoda i farmaceutskih preparata   | 93,9     | 111,2 | 83,6   | 112,4   | 87,6     | 106,1   | 115,1  | Manufacture of basic pharmaceutical products and pharmaceutical preparations  |
| 22 Proizvodnja proizvoda od gume i plastičnih masa  | 115,2    | 120,4 | 110,1  | 109,3   | 125,9    | 130,4   | 131,5  | Manufacture of rubber and plastic products  |
| 23 Proizvodnja ostalih nemetalnih mineralnih proizvoda  | 102,2    | 83,9  | 57,8   | 54,1    | 66,9     | 97,3    | 101,1  | Manufacture of other non-metallic mineral products  |
| 24 Proizvodnja baznih metala  | 95,4     | 99,4  | 107,3  | 102,5   | 102,5    | 89,5    | 77,1   | Manufacture of basic metals   |
| 25 Proizvodnja gotovih metalnih proizvoda, osim mašina i opreme   | 113,2    | 124,5 | 108,7  | 101,6   | 112,0    | 105,8   | 113,5  | Manufacture of fabricated metal products, except machinery and equipment  |
| 26 Proizvodnja računara te elekt. i optičkih proizvoda  | 82,7     | 273,9 | 124,6  | 220,1   | 269,2    | 328,1   | 291,8  | Manufacture of computer, electr. and optical products   |
| 27 Proizvodnja električne opreme  | 105,2    | 110,1 | 122,5  | 95,7    | 95,1     | 102,9   | 102,4  | Manufacture of electrical equipment   |



**INDUSTRIJA**  
*INDUSTRY*

**7.8 INDEKSI OBIMA INDUSTRIJSKE PROIZVODNJE - UKUPNO, PREMA GIG, PODRUČJIMA I OBLASTIMA KD BIH 2010 (nastavak)**

*VOLUME INDICES OF INDUSTRIAL PRODUCTION - TOTAL, PER MIGs, SECTIONS AND DIVISIONS (NACE Rev.2), (continued)*

|  | 2015=100 |       |        |         |          |         |        |  |
|--|----------|-------|--------|---------|----------|---------|--------|--|
|  | 2016     | 2017  | I 2018 | II 2018 | III 2018 | IV 2018 | V 2018 |  |
| 28 Proizvodnja mašina i uređaja, d. n.   | 93,9     | 105,8 | 108,8  | 108,1   | 111,2    | 118,2   | 118,6  | <i>Manufacture of machinery and equipment n.e.c.</i>             |
| 29 Proizvodnja motornih vozila, prikolica i poluprikolica  | 97,6     | 89,4  | 86,5   | 96,1    | 91,1     | 93,7    | 91,6   | <i>Manufacture of motor vehicles, trailers and semi-trailers</i> |
| 30 Proizvodnja ostalih prijevoznih sredstava   | 42,9     | 37,7  | 32,6   | 34,6    | 43,5     | 33,3    | 59,3   | <i>Manufacture of other transport equipment</i>                  |
| 31 Proizvodnja namještaja  | 117,7    | 124,0 | 111,5  | 121,6   | 120,5    | 126,3   | 124,2  | <i>Manufacture of furniture</i>                                  |
| 32 Ostala prerađivačka industrija  | 127,1    | 149,4 | 169,1  | 188,7   | 261,4    | 242,3   | 280,2  | <i>Other manufacturing</i>                                       |
| 33 Popravak i instaliranje mašina i opreme   | 88,3     | 77,3  | 82,1   | 74,7    | 101,4    | 93,5    | 103,2  | <i>Repa and installation of machinery and equipment</i>          |
| D PROIZVODNJA I SNABDIJEVANJE/OPSKRBA ELEKTRIČNOM ENERGIJOM I PLINOM (OSIM GRANE 35.3) <sup>1)</sup> | 100,4    | 98,5  | 112,8  | 114,0   | 126,6    | 89,5    | 83,6   | <i>ELECTRICITY AND GAS SUPPLY (EXCEPT GROUP 35.3)</i>            |
| 35 Proizvodnja i snabdijevanje/opskrba električnom energijom i plinom (osim grane 35.3)              | 100,4    | 98,5  | 112,8  | 114,0   | 126,6    | 89,5    | 83,6   | <i>Electricity and gas supply (except group 35.3)</i>            |

1) Grana djelatnosti 35.3, Proizvodnja i snabdijevanje parom i klimatizacija

*Group of activity 35.3, Steam and air conditioning supply*

Napomena: Prethodni podaci

*Note: Preliminary data*

**INDUSTRIJA**  
*INDUSTRY*

**7.9 MJESEČNE STOPE PROMJENA IZRAČUNATE IZ DESEZONIRANIH INDEKSA PROMETA U INDUSTRIJI, maj/svibanj 2018.**  
*MONTH-ON-MONTH GROWTH RATES CALCULATED FROM SEASONALLY ADJUSTED INDICES ON TURNOVER IN INDUSTRY, May 2018*

|  | XII 2017<br>XI 2017 | I 2018<br>XII 2017 | II 2018<br>I 2018 | III 2018<br>II 2018 | IV 2018<br>III 2018 | V 2018<br>IV 2018 |   |
|--|---------------------|--------------------|-------------------|---------------------|---------------------|-------------------|---|
| Ukupno industrija<br>Prema GIG-u 2009.                       | 0,0                 | 4,1                | -5,1              | -0,2                | 1,0                 | 2,7               | <i>Total industry<br/>According to MIGs 2009.</i>     |
| AI Intermedijarni proizvodi                                  | 0,1                 | 11,0               | -10,0             | -3,0                | 1,7                 | 5,0               | <i>Intermediate goods</i>                             |
| AE Energija  | 14,8                | -4,5               | -4,9              | 8,2                 | -8,1                | 5,1               | <i>Energy</i>   |
| BB Kapitalni proizvodi                                       | 6,0                 | -9,5               | -1,3              | 4,6                 | 2,8                 | 0,1               | <i>Capital goods</i>                                  |
| CD Trajni proizvodi za široku potrošnju                      | -1,1                | -6,4               | -0,8              | 1,6                 | -0,7                | -0,8              | <i>Consumer durables</i>                              |
| CN Netrajni proizvodi za široku potrošnju<br>Prema tržištima | -2,9                | 0,1                | -2,1              | 0,8                 | 4,6                 | -1,6              | <i>Consumer non-durables<br/>According to markets</i> |
| Prodaja na domaće tržište                                    | -1,8                | 7,7                | -8,0              | -0,9                | 3,1                 | 0,8               | <i>Domestic industrial turnover</i>                   |
| Prodaja na strano tržište                                    | 1,4                 | 1,3                | -2,7              | 0,4                 | -0,6                | 4,3               | <i>Non-domestic industrial turnover</i>               |

**7.10 GODIŠNJE STOPE PROMJENA IZRAČUNATE IZ KALENDARSKI PRILAGOĐENIH INDEKSA PROMETA U INDUSTRIJI, maj/svibanj 2018.**  
*YEAR-ON-YEAR GROW RATES CALCULATED FROM WORKING-DAY ADJUSTED INDICES ON TURNOVER IN INDUSTRY, May 2018*

|  | I 2018<br>I 2017 | II 2018<br>II 2017 | III 2018<br>III 2017 | IV 2018<br>IV 2017 | V 2018<br>V 2017 | I-V 2018<br>I-V 2017 |   |
|--|------------------|--------------------|----------------------|--------------------|------------------|----------------------|---|
| Ukupno industrija<br>Prema GIG-u 2009.                       | 29,2             | 7,6                | 1,1                  | 5,5                | 11,1             | 10,0                 | <i>Total industry<br/>According to MIGs 2009.</i>     |
| AI Intermedijarni proizvodi                                  | 46,6             | 16,7               | 2,2                  | 5,6                | 13,6             | 15,1                 | <i>Intermediate goods</i>                             |
| AE Energija  | 26,8             | 5,7                | -4,3                 | -0,6               | 23,7             | 8,9                  | <i>Energy</i>   |
| BB Kapitalni proizvodi                                       | 24,1             | 1,2                | 8,6                  | 13,2               | 11,7             | 11,2                 | <i>Capital goods</i>                                  |
| CD Trajni proizvodi za široku potrošnju                      | -4,6             | -16,6              | -15,3                | -7,7               | -10,2            | -11,0                | <i>Consumer durables</i>                              |
| CN Netrajni proizvodi za široku potrošnju<br>Prema tržištima | 5,9              | -1,5               | -1,7                 | 8,1                | 4,8              | 3,1                  | <i>Consumer non-durables<br/>According to markets</i> |
| Prodaja na domaće tržište                                    | 34,6             | -2,2               | -8,9                 | 3,0                | 6,6              | 4,9                  | <i>Domestic industrial turnover</i>                   |
| Prodaja na strano tržište                                    | 25,5             | 15,3               | 9,3                  | 7,6                | 14,8             | 14,0                 | <i>Non-domestic industrial turnover</i>               |

**7.11 IZVORNI INDEKSI PROMETA U INDUSTRIJI-UKUPNO, PREMA GIG, maj/svibanj 2018.**  
*GROSS INDICES ON TURNOVER IN INDUSTRY-TOTAL, PER MIGs, May 2018*

|  | Struktura<br>Structure | V 2018<br>Ø 2017 | V 2018<br>V 2017 | I-V 2018<br>I-V 2017 |   |
|--|------------------------|------------------|------------------|----------------------|---|
| Ukupno industrija<br>Prema GIG-u 2009.                       | 100,00                 | 112,0            | 113,0            | 112,1                | <i>Total industry<br/>According to MIGs 2009.</i>     |
| AI Intermedijarni proizvodi                                  | 51,19                  | 115,0            | 111,7            | 113,3                | <i>Intermediate goods</i>                             |
| AE Energija  | 8,69                   | 110,9            | 125,0            | 109,6                | <i>Energy</i>   |
| BB Kapitalni proizvodi                                       | 10,28                  | 113,3            | 117,9            | 117,3                | <i>Capital goods</i>                                  |
| CD Trajni proizvodi za široku potrošnju                      | 4,69                   | 106,9            | 105,6            | 104,1                | <i>Consumer durables</i>                              |
| CN Netrajni proizvodi za široku potrošnju<br>Prema tržištima | 25,15                  | 106,9            | 111,3            | 109,9                | <i>Consumer non-durables<br/>According to markets</i> |
| Prodaja na domaće tržište                                    | 43,20                  | 108,0            | 107,7            | 105,9                | <i>Domestic industrial turnover</i>                   |
| Prodaja na strano tržište                                    | 56,80                  | 115,1            | 117,2            | 116,5                | <i>Non-domestic industrial turnover</i>               |

INDUSTRIJA  
INDUSTRY

7.12 DESEZONIRANI INDEKSI - UKUPNO  
SEASONALLY ADJUSTED INDICES - TOTAL

2015=100

| Godina<br>Year | Mjesec<br>month | Ukupno<br>Total | Prema glavnim industrijskim grupacijama<br>By main industrial groupings |                           |   |   |   |
|----------------|-----------------|-----------------|---|---------------------------|---|---|---|
|                |                 |                 | Intermedijarni<br>proizvodi<br><i>Intermediate<br/>goods</i>            | Energija<br><i>Energy</i> | Kapitalni proizvodi<br><i>Capital goods</i> | Trajni proizvodi za široku<br>potrošnju<br><i>Consumer durables</i> | Netrajni proizvodi za<br>široku potrošnju<br><i>Consumer non-durables</i> |
| 2016           | I               | 99,5            | 92,6  | 101,2                     | 94,6  | 113,2   | 104,9   |
|                | II              | 104,2           | 104,0   | 88,4                      | 103,4                                       | 113,5   | 102,7   |
|                | III             | 102,2           | 101,1   | 95,4                      | 106,2                                       | 113,6   | 106,2   |
|                | IV              | 98,9            | 99,2  | 89,7                      | 108,1                                       | 113,8   | 101,4   |
|                | V               | 99,7            | 96,9  | 81,1                      | 113,1                                       | 115,1   | 102,9   |
|                | VI              | 102,0           | 97,1  | 89,1                      | 113,4                                       | 117,6   | 109,0   |
|                | VII             | 96,9            | 95,6  | 87,4                      | 102,2                                       | 114,7   | 98,7  |
|                | VIII            | 101,1           | 98,1  | 98,5                      | 105,4                                       | 121,0   | 102,2   |
|                | IX              | 100,5           | 96,6  | 105,8                     | 105,4                                       | 121,8   | 100,6   |
|                | X               | 102,2           | 97,7  | 119,7                     | 101,2                                       | 125,0   | 103,6   |
|                | XI              | 107,4           | 102,5   | 116,0                     | 103,8                                       | 124,6   | 113,3   |
|                | XII             | 105,8           | 101,2   | 106,8                     | 102,4                                       | 122,3   | 112,8   |
| 2017           | I               | 99,7            | 92,6  | 105,3                     | 86,3  | 118,8   | 104,2   |
|                | II              | 106,6           | 100,9   | 120,0                     | 105,8                                       | 125,5   | 109,9   |
|                | III             | 110,3           | 108,8   | 143,5                     | 105,0                                       | 128,4   | 110,8   |
|                | IV              | 108,9           | 107,6   | 127,0                     | 104,2                                       | 129,1   | 105,9   |
|                | V               | 108,7           | 107,2   | 107,2                     | 104,6                                       | 131,0   | 107,5   |
|                | VI              | 109,1           | 110,5   | 101,8                     | 111,2                                       | 129,9   | 103,4   |
|                | VII             | 115,2           | 115,0   | 116,6                     | 109,1                                       | 128,3   | 114,4   |
|                | VIII            | 115,0           | 115,3   | 117,5                     | 113,1                                       | 123,2   | 115,4   |
|                | IX              | 116,7           | 115,6   | 119,5                     | 114,6                                       | 128,6   | 114,3   |
|                | X               | 119,1           | 120,4   | 129,8                     | 119,7                                       | 127,2   | 114,6   |
|                | XI              | 117,1           | 117,6   | 121,7                     | 114,7                                       | 128,4   | 113,8   |
|                | XII             | 117,0           | 117,8   | 139,8                     | 121,5                                       | 127,0   | 110,5   |
| 2018           | I               | 121,8           | 130,7   | 133,5                     | 110,0                                       | 118,9   | 110,7   |
|                | II              | 115,7           | 117,6   | 126,9                     | 108,6                                       | 118,0   | 108,3   |
|                | III             | 115,4           | 114,0   | 137,3                     | 113,7                                       | 119,8   | 109,2   |
|                | IV              | 116,6           | 116,0   | 126,2                     | 116,9                                       | 119,0   | 114,2   |
|                | V               | 119,8           | 121,8   | 132,6                     | 117,1                                       | 118,0   | 112,4   |

7.13 KALENDARSKI PRILAGOĐENI INDEKSI - UKUPNO  
WORKING-DAY ADJUSTED INDICES - TOTAL

2015=100

| Godina<br>Year | Mjesec<br>Month | Ukupno<br>Total | Prema glavnim industrijskim grupacijama<br>By main industrial groupings |                    |                                      |  |  |
|----------------|-----------------|-----------------|---|--------------------|--------------------------------------|--|--|
|                |                 |                 | Intermedijarni proizvodi<br>Intermediate goods                          | Energija<br>Energy | Kapitalni proizvodi<br>Capital goods | Trajni proizvodi za široku<br>potrošnju<br>Consumer durables | Netrajni proizvodi za široku<br>potrošnju<br>Consumer non-durables |
| 2016           | I               | 82,6            | 78,1  | 101,2              | 87,2                                 | 102,3  | 81,9   |
|                | II              | 93,5            | 94,8  | 88,4               | 96,7                                 | 113,9  | 83,8   |
|                | III             | 104,8           | 105,1   | 95,4               | 104,7                                | 115,7  | 102,1  |
|                | IV              | 104,2           | 107,5   | 89,7               | 108,6                                | 110,5  | 102,8  |
|                | V               | 102,7           | 103,5   | 81,1               | 115,7                                | 109,0  | 101,7  |
|                | VI              | 106,7           | 101,9   | 89,1               | 119,8                                | 112,0  | 114,3  |
|                | VII             | 100,1           | 99,6  | 87,4               | 98,7                                 | 107,2  | 107,2  |
|                | VIII            | 107,0           | 103,5   | 98,5               | 100,1                                | 121,4  | 115,3  |
|                | IX              | 104,4           | 99,7  | 105,8              | 113,3                                | 127,3  | 105,6  |
|                | X               | 106,4           | 102,8   | 119,7              | 113,0                                | 139,4  | 103,7  |
|                | XI              | 109,0           | 101,6   | 116,0              | 111,5                                | 131,1  | 116,6  |
|                | XII             | 102,2           | 88,5  | 106,8              | 97,5                                 | 124,5  | 126,1  |
| 2017           | I               | 82,7            | 79,6  | 105,3              | 76,5                                 | 109,7  | 80,5   |
|                | II              | 93,8            | 89,6  | 120,0              | 97,7                                 | 124,1  | 89,1   |
|                | III             | 112,1           | 110,8   | 143,5              | 102,6                                | 131,7  | 107,0  |
|                | IV              | 112,2           | 113,4   | 127,0              | 103,5                                | 125,8  | 106,9  |
|                | V               | 111,2           | 114,0   | 107,2              | 104,8                                | 131,5  | 105,8  |
|                | VI              | 113,0           | 115,7   | 101,8              | 118,1                                | 129,6  | 106,1  |
|                | VII             | 119,6           | 120,5   | 116,6              | 105,0                                | 134,5  | 124,9  |
|                | VIII            | 123,6           | 122,5   | 117,5              | 110,2                                | 123,6  | 131,4  |
|                | IX              | 120,4           | 118,7   | 119,5              | 125,5                                | 134,9  | 121,2  |
|                | X               | 126,3           | 128,0   | 129,8              | 136,9                                | 138,8  | 115,7  |
|                | XI              | 120,3           | 117,5   | 121,7              | 124,9                                | 140,7  | 117,7  |
|                | XII             | 114,2           | 104,9   | 139,8              | 117,4                                | 135,0  | 123,2  |
| 2018           | I               | 106,9           | 116,8   | 133,5              | 94,9                                 | 104,7  | 85,2   |
|                | II              | 100,9           | 104,5   | 126,9              | 98,9                                 | 103,5  | 87,8   |
|                | III             | 113,3           | 113,3   | 137,3              | 111,4                                | 111,6  | 105,2  |
|                | IV              | 118,4           | 119,8   | 126,2              | 117,1                                | 116,1  | 115,6  |
|                | V               | 123,5           | 129,6   | 132,6              | 117,1                                | 118,2  | 110,9  |

7.14 IZVORNI INDEKSI PROMETA U INDUSTRIJI - UKUPNO  
GROSS INDUSTRIAL TURNOVER INDEX - TOTAL

2015=100

| Godina<br>Year | Mjesec<br>Month | Ukupno<br>Total | Prema glavnim industrijskim grupacijama<br>By main industrial groupings |                    |                                      |  |  |
|----------------|-----------------|-----------------|---|--------------------|--------------------------------------|--|--|
|                |                 |                 | Intermedijarni proizvodi<br>Intermediate goods                          | Energija<br>Energy | Kapitalni proizvodi<br>Capital goods | Trajni proizvodi za široku<br>potrošnju<br>Consumer durables | Netrajni proizvodi za široku<br>potrošnju<br>Consumer non-durables |
| 2016           | I               | 81,9            | 77,1  | 101,2              | 85,2                                 | 102,3  | 81,0   |
|                | II              | 89,8            | 89,5  | 88,4               | 97,6                                 | 113,9  | 84,1   |
|                | III             | 103,2           | 103,0   | 95,4               | 106,5                                | 115,7  | 103,0  |
|                | IV              | 105,9           | 109,8   | 89,7               | 107,2                                | 110,5  | 102,1  |
|                | V               | 102,7           | 103,5   | 81,1               | 115,7                                | 109,0  | 101,7  |
|                | VI              | 107,3           | 102,7   | 89,1               | 121,7                                | 112,0  | 115,2  |
|                | VII             | 98,7            | 97,5  | 87,4               | 94,6                                 | 107,2  | 104,9  |
|                | VIII            | 107,8           | 104,8   | 98,5               | 102,5                                | 121,4  | 116,9  |
|                | IX              | 104,7           | 100,1   | 105,8              | 114,3                                | 127,3  | 106,1  |
|                | X               | 105,2           | 101,1   | 119,7              | 109,6                                | 139,4  | 102,0  |
|                | XI              | 109,3           | 102,0   | 116,0              | 112,5                                | 131,1  | 117,0  |
|                | XII             | 102,5           | 89,0  | 106,8              | 98,2                                 | 124,5  | 126,6  |
| 2017           | I               | 82,7            | 79,6  | 105,3              | 76,5                                 | 109,7  | 80,5   |
|                | II              | 95,1            | 91,5  | 120,0              | 97,7                                 | 124,1  | 89,1   |
|                | III             | 114,8           | 114,6   | 143,5              | 104,5                                | 131,7  | 107,9  |
|                | IV              | 108,6           | 108,4   | 127,0              | 99,1                                 | 125,8  | 104,5  |
|                | V               | 111,4           | 114,5   | 107,2              | 105,7                                | 131,5  | 106,2  |
|                | VI              | 113,3           | 116,1   | 101,8              | 119,1                                | 129,6  | 106,6  |
|                | VII             | 118,5           | 118,9   | 116,6              | 101,5                                | 134,5  | 122,8  |
|                | VIII            | 124,5           | 123,7   | 117,5              | 112,7                                | 123,6  | 133,2  |
|                | IX              | 119,6           | 117,6   | 119,5              | 122,9                                | 134,9  | 120,0  |
|                | X               | 126,1           | 127,8   | 129,8              | 136,3                                | 138,8  | 115,5  |
|                | XI              | 121,6           | 119,4   | 121,7              | 129,8                                | 140,7  | 119,8  |
|                | XII             | 112,7           | 102,8   | 139,8              | 112,9                                | 135,0  | 120,5  |
| 2018           | I               | 107,2           | 117,2   | 133,5              | 95,8                                 | 104,7  | 85,6   |
|                | II              | 102,2           | 106,4   | 126,9              | 98,9                                 | 103,5  | 87,8   |
|                | III             | 111,4           | 110,7   | 137,3              | 109,9                                | 111,6  | 104,6  |
|                | IV              | 119,4           | 121,1   | 126,2              | 115,6                                | 116,1  | 114,9  |
|                | V               | 123,8           | 130,0   | 132,6              | 118,1                                | 118,2  | 111,4  |

8.1 CESTOVNI PRIJEVOZ ROBE U 2017.  
ROAD TRANSPORT OF GOODS IN 2017

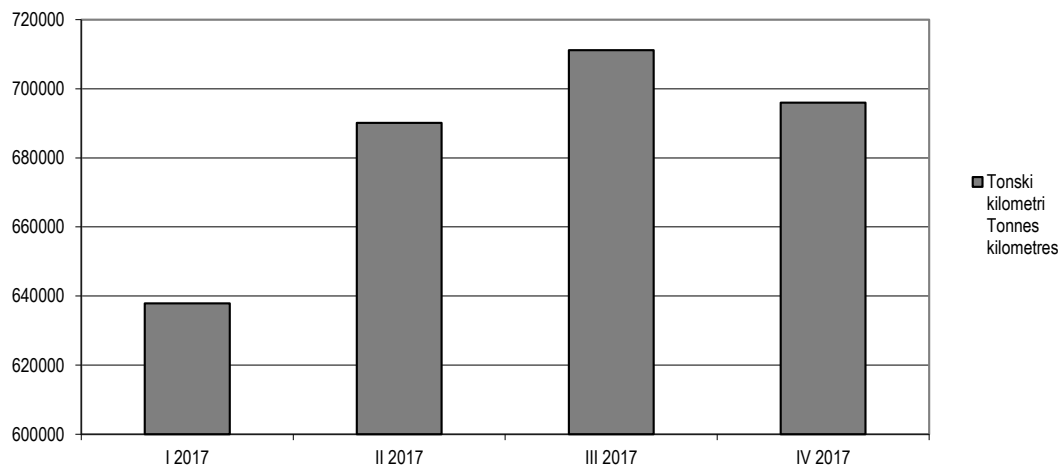
U 000  
In 000

|                          | 2016      | Tromjesečje / Quarter 2017 |                       |                        |                       | 2017      | Index<br>2017<br>2016 |                    |
|--------------------------|-----------|----------------------------|-----------------------|------------------------|-----------------------|-----------|-----------------------|--------------------|
|                          |           | I<br>1 <sup>st</sup>       | II<br>2 <sup>nd</sup> | III<br>3 <sup>rd</sup> | IV<br>4 <sup>th</sup> |           |                       |                    |
| Pređeni kilometri vozila | 380.854   | 92.140                     | 96.922                | 102.874                | 100.241               | 392.177   | 103,0                 | Vehicle-kilometres |
| Prevezena roba, t        | 5.855     | 1.313                      | 1.544                 | 1.598                  | 1.648                 | 6.103     | 104,2                 | Goods carried, t   |
| Tonski kilometri         | 2.674.177 | 637.912                    | 690.105               | 711.198                | 696.007               | 2.735.222 | 102,3                 | Tonne-kilometres   |

Napomena: Prethodni podaci

Note: Preliminary data

Tonski kilometri kvartalni u 2017.  
Tonne kilometre quarter in 2017



9.1 IZVOZ I UVOZ PO MJESECIMA TOKOM/TJEKOM 2018.

EXPORTS & IMPORTS IN 2018 BY MONTHS

|                 | Izvoz<br>Exports |  |                                       | Uvoz<br>Imports |  |                                       | Trgovinski bilans<br>u 000 KM<br>Balance of Trade<br>in 000 KM | Pokrivenost uvoza<br>izvozom u procentima<br>The Cover of imports by<br>exports in percent |
|-----------------|------------------|--|---------------------------------------|-----------------|--|---------------------------------------|--|--|
|                 | 000 KM           | lančani<br>indeksi<br>Chain<br>indices | struktura<br>u %<br>Structure<br>in % | 000 KM          | lančani<br>indeksi<br>Chain<br>indices | struktura<br>u %<br>Structure<br>in % |  |  |
| Ukupno<br>Total | 3.197.337        | -                                      | 100,0                                 | 5.314.137       | -                                      | 100,0                                 | -2.116.800   | 60,2   |
| I               | 599.459          | -                                      | 18,7                                  | 923.254         | -                                      | 17,4                                  | -323.795   | 64,9   |
| II              | 599.251          | 100,0                                  | 18,7                                  | 962.582         | 104,3                                  | 18,1                                  | -363.331   | 62,3   |
| III             | 650.260          | 108,5                                  | 20,3                                  | 1.148.166       | 119,3                                  | 21,6                                  | -497.906   | 56,6   |
| IV              | 668.702          | 102,8                                  | 20,9                                  | 1.099.529       | 95,8                                   | 20,7                                  | -430.827   | 60,8   |
| V               | 679.665          | 101,6                                  | 21,3                                  | 1.180.606       | 107,4                                  | 22,2                                  | -500.941   | 57,6   |

9.2 IZVOZ FEDERACIJE BOSNE I HERCEGOVINE PO PODRUČJIMA KLASIFIKACIJE DJELATNOSTI KD BiH 2010

EXPORTS OF FEDERATION OF BOSNIA AND HERZEGOVINA ACCORDING TO SECTIONS OF NACE Rev. 2

|  | V 2018  |         | V 2018  | V 2018 | I-V 2018  |           | I-V 2018 |   |
|--|---------|---------|---------|--------|-----------|-----------|----------|---|
|  | 000 KM  | 000 EUR | IV 2018 | V 2017 | 000 KM    | 000 EUR   | I-V 2017 |   |
| Ukupno   | 679.665 | 347.507 | 101,6   | 115,5  | 3.197.337 | 1.634.773 | 112,6    | Total   |
| A Poljoprivreda, šumarstvo i ribolov   | 5.713   | 2.921   | 147,7   | 96,2   | 21.630    | 11.059    | 91,1     | Agriculture, forestry and fishing                   |
| B Vađenje ruda i kamena  | 3.290   | 1.682   | 113,8   | 168,7  | 14.223    | 7.272     | 104,8    | Mining and quarrying                                |
| C Prerađivačka industrija  | 629.910 | 322.068 | 104,0   | 113,7  | 2.930.359 | 1.498.269 | 112,1    | Manufacturing                                       |
| D Proizvodnja i snabdijevanje električnom energijom, gasom/plinom, parom i klimatizacija | 16.743  | 8.561   | 46,6    | 249,4  | 121.451   | 62.097    | 122,0    | Electricity, gas, steam and air conditioning supply |
| Ostalo   | 24.009  | 12.276  | 117,0   | 123,4  | 109.674   | 56.075    | 123,1    | Other   |
| Nerazvrstano po kategorijama   | -       | -       | -       | -      | -         | -         | -        | Unclassified according to category                  |

9.3 UVOZ FEDERACIJE BOSNE I HERCEGOVINE PO PODRUČJIMA KLASIFIKACIJE DJELATNOSTI KD BiH 2010

IMPORTS OF FEDERATION OF BOSNIA AND HERZEGOVINA ACCORDING TO SECTIONS OF NACE Rev. 2

|  | V 2018    |         | V 2018  | V 2018 | I-V 2018  |           | I-V 2018 |   |
|--|-----------|---------|---------|--------|-----------|-----------|----------|---|
|  | 000 KM    | 000 EUR | IV 2018 | V 2017 | 000 KM    | 000 EUR   | I-V 2017 |   |
| Ukupno   | 1.180.606 | 603.634 | 107,4   | 111,8  | 5.314.137 | 2.717.075 | 110,2    | Total   |
| A Poljoprivreda, šumarstvo i ribolov   | 35.774    | 18.291  | 100,4   | 98,3   | 190.588   | 97.446    | 102,5    | Agriculture, forestry and fishing                   |
| B Vađenje ruda i kamena  | 59.489    | 30.416  | 108,2   | 118,2  | 258.630   | 132.235   | 109,4    | Mining and quarrying                                |
| C Prerađivačka industrija  | 1.076.891 | 550.606 | 107,4   | 113,0  | 4.807.184 | 2.457.874 | 111,9    | Manufacturing                                       |
| D Proizvodnja i snabdijevanje električnom energijom, gasom/plinom, parom i klimatizacija | 4.582     | 2.343   | 139,9   | 36,2   | 40.066    | 20.485    | 46,2     | Electricity, gas, steam and air conditioning supply |
| Ostalo   | 3.870     | 1.979   | 114,6   | 108,1  | 17.670    | 9.035     | 97,7     | Other   |
| Nerazvrstano po kategorijama   | -         | -       | -       | -      | -         | -         | -        | Unclassified according to category                  |

Izvor: Baza podataka Uprave za indirektno/neizravno oporezivanje BiH.  
Source: Indirect Taxation Authority of BiH database.

Prethodni podaci/Previous data

9.4 IZVOZ PO SEKTORIMA I ODSJECIMA SMTK - Rev. 4  
EXPORTS BY SECTIONS AND DIVISIONS OF SITC Rev. 4

|  | V 2018  |         | V 2018  | V 2018 | I-V 2018  |           | I-V 2018 |  |
|--|---------|---------|---------|--------|-----------|-----------|----------|--|
|  | 000 KM  | 000 EUR | IV 2018 | V 2017 | 000 KM    | 000 EUR   | I-V 2017 |  |
| Ukupno   | 679.665 | 347.507 | 101,6   | 115,5  | 3.197.337 | 1.634.772 | 112,6    | Total  |
| 0 Hrana i žive životinje                                   | 27.026  | 13.818  | 93,5    | 101,2  | 121.977   | 62.366    | 118,0    | Food and live animals                              |
| 00 Žive životinje  | -       | -       | -       | -      | -         | -         | -        | Live animals                                       |
| 01 Meso i mesne prerađevine                                | 11.571  | 5.916   | 87,1    | 210,7  | 46.026    | 23.533    | 224,2    | Meat and meat preparations                         |
| 02 Mlijeko, mliječne prerađevine i jaja                    | 4.330   | 2.214   | 97,8    | 87,6   | 20.328    | 10.394    | 102,3    | Dairy products and birds' eggs                     |
| 03 Ribe, vodozemci i njihove prerađevine                   | 471     | 241     | 101,7   | 97,9   | 1.985     | 1.015     | 72,8     | Fish, crustaceans, molluscs, prepar. of            |
| 04 Žitarice i proizvodi od žitarica                        | 2.731   | 1.396   | 93,2    | 61,9   | 14.416    | 7.371     | 79,4     | Cereals and cereal preparations                    |
| 05 Voće i povrće   | 5.448   | 2.786   | 102,8   | 62,8   | 27.667    | 14.146    | 91,2     | Vegetables and fruit                               |
| 06 Šećer, šećerne prerađevine i med                        | 97      | 50      | 248,7   | 262,2  | 292       | 149       | 173,8    | Sugar, sugar preparations and honey                |
| 07 Kafa, čaj, kakao i začini                               | 1.303   | 666     | 107,8   | 116,5  | 5.550     | 2.838     | 109,0    | Coffee, tea, cocoa, spices                         |
| 08 Hrana za životinje                                      | 220     | 112     | 78,6    | 46,2   | 1.407     | 719       | 68,7     | Feeding stuff for animals                          |
| 09 Ostali jestivi proizvodi                                | 855     | 437     | 89,9    | 80,7   | 4.306     | 2.202     | 100,5    | Miscellaneous edible products                      |
| 1 Pića i duhan   | 6.398   | 3.271   | 160,0   | 130,5  | 19.451    | 9.945     | 110,7    | Beverages and tobacco                              |
| 11 Pića  | 5.792   | 2.961   | 165,6   | 141,5  | 17.386    | 8.889     | 118,1    | Beverages  |
| 12 Duhan i proizvodi od duhana                             | 606     | 310     | 121,2   | 74,6   | 2.065     | 1.056     | 72,5     | Tobacco and tobacco manufactures                   |
| 2 Sirove materije nejestive, osim goriva                   | 49.259  | 25.186  | 120,4   | 104,3  | 214.851   | 109.852   | 106,0    | Inedible raw materials, except fuel                |
| 21 Sirove kože i sirovo krzno                              | 6.088   | 3.113   | 121,6   | 76,1   | 26.898    | 13.753    | 81,0     | Hides, skins and furskins, raw                     |
| 22 Uljano sjeme i plodovi                                  | 20      | 10      | 76,9    | 250,0  | 118       | 60        | 318,9    | Oil seeds and oleaginous fruits                    |
| 23 Sirovi i sintetički kaučuk                              | 1       | 1       | 50,0    | 50,0   | 75        | 38        | 300,0    | Crude rubber                                       |
| 24 Drvo i pluta  | 20.313  | 10.386  | 115,8   | 95,0   | 89.459    | 45.740    | 98,0     | Cork and wood                                      |
| 25 Celuloza i papirni otpaci                               | 310     | 159     | 98,1    | 68,4   | 1.518     | 776       | 69,8     | Pulp and waste paper                               |
| 26 Sirova tekstilna vlakna i njihovi otpaci                | 91      | 47      | 182,0   | -      | 176       | 90        | 78,6     | Crude textile fibres and their wastes              |
| 27 Prirodna đubriva i minerali osim goriva                 | 2.774   | 1.418   | 128,8   | 135,1  | 11.854    | 6.061     | 122,6    | Crude fertilizers and minerals ex. fuels           |
| 28 Metalne rude i otpaci od metala                         | 19.313  | 9.875   | 128,3   | 131,8  | 82.340    | 42.100    | 132,1    | Metalliferous ores and metal scrap                 |
| 29 Sirovine biljne i životinjske, ostale                   | 349     | 178     | 45,7    | 51,2   | 2.413     | 1.234     | 65,9     | Crude animal and vegetable materials               |
| 3 Mineralna goriva, maziva i srodni proizvodi              | 51.559  | 26.362  | 68,1    | 186,3  | 282.938   | 144.664   | 135,1    | Mineral fuels, lubricants and similar products     |
| 32 Ugalj, koks i briketi                                   | 29.864  | 15.269  | 86,5    | 209,7  | 139.624   | 71.389    | 148,2    | Coal, coke and briquettes                          |
| 33 Nafta i derivati od nafte                               | 4.880   | 2.495   | 96,2    | 74,2   | 21.160    | 10.819    | 137,9    | Petroleum and petroleum products                   |
| 34 Prirodni i industrijski gas                             | 72      | 37      | 44,4    | 49,7   | 703       | 359       | 162,4    | Gas, natural and manufactured                      |
| 35 Električna energija                                     | 16.743  | 8.561   | 46,6    | 249,4  | 121.451   | 62.097    | 122,0    | Electricity  |
| 4 Ulja, masti i voskovi životinjskog ili biljnog porijekla | 73      | 37      | 165,9   | 5,7    | 173       | 88        | 13,3     | Edible oil, lard and wax of animal or plant origin |
| 41 Životinjska ulja i masti                                | -       | -       | -       | -      | 69        | 35        | -        | Animal oils and fats                               |
| 42 Biljna ulja i masti, sirova i rafinirana                | 73      | 37      | -       | 5,7    | 80        | 41        | 6,1      | Vegetable fats, oils, crude and refined            |
| 43 Prerađena biljna i životinjskog ulja i masnoće          | -       | -       | -       | -      | 24        | 12        | -        | Processed animal or vegetable fats and oils        |
| 5 Hemijski/Kemijski proizvodi                              | 48.511  | 24.803  | 103,7   | 111,9  | 220.722   | 112.853   | 94,7     | Chemical products                                  |
| 51 Organske hemikalije/kemikalije                          | 2.421   | 1.238   | 121,6   | 116,3  | 10.877    | 5.561     | 108,7    | Organic chemicals                                  |
| 52 Anorganske hemikalije/kemikalije                        | 23.860  | 12.199  | 101,7   | 100,0  | 119.411   | 61.054    | 91,1     | Inorganic chemicals                                |
| 53 Boje i štavila  | 1.446   | 739     | 102,0   | 107,7  | 5.490     | 2.807     | 97,7     | Dyeing, tanning, colouring materials               |
| 54 Medicinski i farmaceutski proizvodi                     | 8.704   | 4.450   | 119,9   | 149,7  | 29.700    | 15.185    | 92,0     | Medical and pharmaceutical products                |
| 55 Toaletni proizvodi i proizvodi za čišćenje              | 2.073   | 1.060   | 99,1    | 106,9  | 9.531     | 4.873     | 114,2    | Toilet, cleaning and perfume materials             |



VANJSKA TRGOVINA  
FOREIGN TRADE

9.4 IZVOZ PO SEKTORIMA I ODSJECIMA SMTK - Rev. 4 (nastavak)  
EXPORTS BY SECTIONS AND DIVISIONS OF SITC Rev. 4 (continued)

|   | V 2018  |         | V 2018  | V 2018 | I-V 2018 |         | I-V 2018 |   |
|---|---------|---------|---------|--------|----------|---------|----------|---|
|   | 000 KM  | 000 EUR | IV 2018 | V 2017 | 000 KM   | 000 EUR | I-V 2017 |   |
| 56 Vještačka đubriva  | 362     | 185     | 61,6    | 34,6   | 2.978    | 1.523   | 32,8     | Processed fertilizers                                       |
| 57 Plastične mase u primarnim oblicima                          | 470     | 240     | 101,7   | 89,7   | 2.224    | 1.137   | 96,7     | Plastics in primary forms                                   |
| 58 Plastične mase, ne-primarni oblici                           | 5.353   | 2.737   | 98,8    | 123,0  | 23.345   | 11.936  | 115,1    | Plastics in non-primary forms                               |
| 59 Ostale hemikalije/kemikalije                                 | 3.822   | 1.954   | 93,7    | 160,5  | 17.166   | 8.777   | 122,4    | Chemicals, n.e.s.   |
| 6 Industrijski proizvodi, razvrstani uglavnom po vrsti sirovina | 188.043 | 96.145  | 113,8   | 119,2  | 848.441  | 433.801 | 118,9    | Industrial products, classified mostly by raw material      |
| 61 Koža, krzno i proizvodi od kože i krzna                      | 8.080   | 4.131   | 107,6   | 124,0  | 36.199   | 18.508  | 111,0    | Leather, products of, dressed furskins                      |
| 62 Guma i gumeni proizvodi                                      | 619     | 316     | 135,2   | 104,7  | 2.394    | 1.224   | 97,7     | Rubber manufactures, n.e.s.                                 |
| 63 Proizvodi od drveta, osim namještaja                         | 10.710  | 5.476   | 106,6   | 124,6  | 46.819   | 23.938  | 111,3    | Wood manufactures (excl. furniture)                         |
| 64 Papir, ljepenka i ostali slični proizvodi                    | 17.392  | 8.892   | 118,2   | 113,4  | 71.644   | 36.631  | 173,0    | Paper, paperboard and articles thereof                      |
| 65 Predivo, tkanine i tekstilni proizvodi                       | 5.140   | 2.628   | 91,2    | 99,8   | 28.281   | 14.460  | 101,3    | Textile yarn, fabrics, made-up articles                     |
| 66 Proizvodi od nemetalnih minerala                             | 8.680   | 4.438   | 110,0   | 107,4  | 34.094   | 17.432  | 106,2    | Non-metallic mineral manufactures                           |
| 67 Željezo i čelik  | 40.495  | 20.705  | 165,1   | 162,3  | 159.957  | 81.785  | 117,4    | Iron and steel  |
| 68 Obojeni metali   | 42.898  | 21.933  | 100,0   | 103,1  | 223.565  | 114.307 | 116,1    | Non-ferrous metals  |
| 69 Metalni proizvodi  | 54.029  | 27.625  | 104,8   | 115,1  | 245.488  | 125.516 | 119,0    | Manufactures of metals                                      |
| 7 Mašine/Strojevi i transportna sredstva                        | 116.300 | 59.463  | 99,9    | 113,7  | 555.890  | 284.222 | 111,0    | Machinery and transport equipment                           |
| 71 Pogonske mašine i oprema                                     | 14.157  | 7.238   | 85,6    | 93,2   | 70.467   | 36.029  | 97,8     | Power-generating enginery, equipment                        |
| 72 Mašine specijaliz. za odred. industrije                      | 7.505   | 3.837   | 98,8    | 148,3  | 36.758   | 18.794  | 124,1    | Machines special. for partic. industries                    |
| 73 Mašine za obradu metala                                      | 2.187   | 1.118   | 88,3    | 91,6   | 10.473   | 5.355   | 88,1     | Metal working machinery                                     |
| 74 Ostale industrijske mašine i dijelovi                        | 28.558  | 14.601  | 99,7    | 114,6  | 140.308  | 71.738  | 108,6    | Other industrial machinery and parts of                     |
| 75 Kanc. mašine i mašine za automat. obradu podataka            | 1.355   | 693     | 269,4   | 115,8  | 5.379    | 2.750   | 129,5    | Office machines and automatic data processing machine s     |
| 76 Telekomunikacijski aparati i aparati za snimanje zvuka       | 389     | 199     | 140,4   | 72,2   | 2.253    | 1.152   | 97,2     | Telecommunications and sound recording apparatus            |
| 77 Električne mašine, aparati i uređaji                         | 34.661  | 17.722  | 104,6   | 121,0  | 153.537  | 78.502  | 114,7    | Electrical machinery, appliances, parts                     |
| 78 Drumska vozila   | 27.379  | 13.999  | 100,9   | 112,8  | 136.102  | 69.588  | 116,0    | Road vehicles   |
| 79 Ostala transportna vozila                                    | 109     | 56      | 83,2    | 90,8   | 613      | 313     | 176,1    | Other transport equipment                                   |
| 8 Razni industrijski proizvodi                                  | 192.494 | 98.421  | 100,9   | 108,8  | 932.888  | 476.978 | 108,6    | Miscellaneous industrial goods                              |
| 81 Montažne zgrade, sanitarni, rasvjetni i grijajući uređaji    | 9.424   | 4.818   | 113,9   | 137,3  | 40.102   | 20.504  | 110,4    | Fabricated buildings; sanitary, heating, lighting equipment |
| 82 Namještaj i njegovi dijelovi                                 | 68.483  | 35.015  | 100,8   | 98,3   | 348.259  | 178.062 | 100,9    | Furniture and furnishings                                   |
| 83 Torbe, tašne, neseseri i slični proizvodi                    | 1.653   | 845     | 148,4   | 126,8  | 6.162    | 3.151   | 94,7     | Travel goods, handbags and similar                          |
| 84 Odjeća   | 37.096  | 18.967  | 93,7    | 108,4  | 183.995  | 94.075  | 118,1    | Clothing  |
| 85 Obuća  | 25.901  | 13.243  | 88,1    | 100,2  | 131.440  | 67.204  | 105,9    | Footwear  |
| 87 Naučni i kontrolni instrumenti                               | 1.870   | 956     | 113,1   | 153,4  | 8.980    | 4.591   | 140,4    | Scientific and controlling instruments                      |
| 88 Fotografski i optički proizvodi, satovi                      | 21      | 11      | 262,5   | 63,6   | 69       | 35      | 31,4     | Photo and optical equipment; watches                        |
| 89 Ostali industrijski proizvodi                                | 48.046  | 24.566  | 112,3   | 126,9  | 213.881  | 109.356 | 116,1    | Miscellaneous manufactured articles                         |
| 9 Proizvodi, nerazvrstani po kategorijama                       | 2       | 1       | -       | 8,0    | 6        | 3       | 24,0     | Products and transactions, unclassified                     |

Izvor: Baza podataka Uprave za indirektno/neizravno oporezivanje BiH.

Source: Indirect Taxation Authority of BiH database.

Prethodni podaci

Previous data

9.5 UVOZ PO SEKTORIMA I ODSJECIMA SMTK - Rev. 4  
IMPORTS BY SECTIONS AND DIVISIONS OF SITC Rev. 4

|  | V 2018    |         | V 2018  | V 2018 | I-V 2018  |           | I-V 2018 |  |
|--|-----------|---------|---------|--------|-----------|-----------|----------|--|
|  | 000 KM    | 000 EUR | IV 2018 | V 2017 | 000 KM    | 000 EUR   | I-V 2017 |  |
| Ukupno   | 1.180.606 | 603.634 | 107,4   | 111,8  | 5.314.137 | 2.717.075 | 110,2    | Total  |
| 0 Hrana i žive životinje                                   | 127.315   | 65.095  | 105,8   | 104,2  | 596.489   | 304.980   | 104,8    | Food and live animals                              |
| 00 Žive životinje  | 3.860     | 1.974   | 80,3    | 80,1   | 23.328    | 11.927    | 93,9     | Live animals                                       |
| 01 Meso i mesne preradevine                                | 18.117    | 9.263   | 104,9   | 112,5  | 70.658    | 36.127    | 100,7    | Meat and meat preparations                         |
| 02 Mlijeko, mliječne preradevine i jaja                    | 16.117    | 8.240   | 114,9   | 115,8  | 64.088    | 32.768    | 107,2    | Dairy products and birds' eggs                     |
| 03 Ribe, vodozemci i njihove preradevine                   | 3.217     | 1.645   | 98,7    | 66,8   | 20.249    | 10.353    | 107,4    | Fish, crustaceans, molluscs, prepar. of            |
| 04 Žitarice i proizvodi od žitarica                        | 17.705    | 9.052   | 101,6   | 97,9   | 88.085    | 45.037    | 103,6    | Cereals and cereal preparations                    |
| 05 Voće i povrće   | 23.488    | 12.009  | 109,5   | 106,0  | 117.398   | 60.025    | 111,4    | Vegetables and fruit                               |
| 06 Šećer, šećerne preradevine i med                        | 4.444     | 2.272   | 108,7   | 122,3  | 21.219    | 10.849    | 127,1    | Sugar, sugar preparations and honey                |
| 07 Kafa, čaj, kakao i začini                               | 17.357    | 8.874   | 115,7   | 110,0  | 80.231    | 41.021    | 98,1     | Coffee, tea, cocoa, spices                         |
| 08 Hrana za životinje                                      | 6.034     | 3.085   | 101,6   | 113,1  | 27.927    | 14.279    | 101,4    | Feeding stuff for animals                          |
| 09 Ostali jestivi proizvodi                                | 16.976    | 8.680   | 99,5    | 96,9   | 83.306    | 42.594    | 105,3    | Miscellaneous edible products                      |
| 1 Pića i duhan   | 31.460    | 16.085  | 101,5   | 106,0  | 129.392   | 66.157    | 107,8    | Beverages and tobacco                              |
| 11 Pića  | 25.383    | 12.978  | 97,0    | 105,5  | 103.276   | 52.804    | 106,3    | Beverages  |
| 12 Duhan i proizvodi od duhana                             | 6.077     | 3.107   | 126,1   | 108,0  | 26.116    | 13.353    | 114,3    | Tobacco and tobacco manufactures                   |
| 2 Sirove materije nejestive, osim goriva                   | 28.836    | 14.744  | 114,0   | 126,2  | 120.167   | 61.440    | 100,8    | Inedible raw materials, except fuel                |
| 21 Sirove kože i sirovo krzno                              | 2.953     | 1.510   | 74,4    | 48,1   | 15.467    | 7.908     | 57,5     | Hides, skins and furskins, raw                     |
| 22 Uljano sjemenje i plodovi                               | 322       | 165     | 44,2    | 71,2   | 3.089     | 1.579     | 119,5    | Oil seeds and oleaginous fruits                    |
| 23 Sirovi i sintetički kaučuk                              | 134       | 69      | 54,9    | 115,5  | 786       | 402       | 141,1    | Crude rubber                                       |
| 24 Drvo i pluta  | 4.731     | 2.419   | 106,2   | 126,3  | 21.423    | 10.953    | 121,6    | Cork and wood                                      |
| 25 Celuloza i papirni otpaci                               | 311       | 159     | 65,6    | 76,4   | 1.557     | 796       | 54,0     | Pulp and waste paper                               |
| 26 Sirova tekstilna vlakna i njihovi otpaci                | 516       | 264     | 100,4   | 86,7   | 2.736     | 1.399     | 96,4     | Crude textile fibres and their wastes              |
| 27 Prirodna đubriva i minerali osim goriva                 | 2.049     | 1.048   | 89,2    | 83,7   | 10.138    | 5.183     | 99,2     | Crude fertilizers and minerals ex. fuels           |
| 28 Metalne rude i otpaci od metala                         | 16.360    | 8.365   | 150,1   | 220,2  | 54.659    | 27.947    | 123,0    | Metalliferous ores and metal scrap                 |
| 29 Sirovine biljne i životinjske, ostale                   | 1.460     | 746     | 85,2    | 96,8   | 10.312    | 5.272     | 92,7     | Crude animal and vegetable materials               |
| 3 Mineralna goriva, maziva i srodni proizvodi              | 167.996   | 85.895  | 109,2   | 113,9  | 737.190   | 376.919   | 106,1    | Mineral fuels, lubricants and similar products     |
| 32 Ugalj, koks i briketi                                   | 53.265    | 27.234  | 121,6   | 105,9  | 213.294   | 109.055   | 108,0    | Coal, coke and briquettes                          |
| 33 Nafta i derivati od nafte                               | 101.073   | 51.678  | 110,0   | 135,0  | 414.720   | 212.043   | 119,9    | Petroleum and petroleum products                   |
| 34 Prirodni i industrijski gas                             | 9.076     | 4.640   | 61,1    | 94,2   | 69.110    | 35.335    | 106,8    | Gas, natural and manufactured                      |
| 35 Električna energija                                     | 4.582     | 2.343   | 140,0   | 36,2   | 40.066    | 20.485    | 46,2     | Electricity  |
| 4 Ulja, masti i voskovi životinjskog ili biljnog porijekla | 5.630     | 2.879   | 121,4   | 106,4  | 23.499    | 12.015    | 99,0     | Edible oil, lard and wax of animal or plant origin |
| 41 Životinjska ulja i masti                                | 141       | 72      | 136,9   | 129,4  | 773       | 395       | 133,3    | Animal oils and fats                               |
| 42 Biljna ulja i masti, sirova i rafinirana                | 5.200     | 2.659   | 119,7   | 106,1  | 21.485    | 10.985    | 97,8     | Vegetable fats, oils, crude and refined            |
| 43 Prerađena biljna i život. ulja i masnoće                | 289       | 148     | 151,3   | 104,0  | 1.241     | 635       | 103,8    | Processed animal or vegetable fats and oils        |
| 5 Hemijski/Kemijski proizvodi                              | 146.118   | 74.709  | 105,8   | 108,5  | 660.427   | 337.671   | 107,1    | Chemical products                                  |
| 51 Organske hemikalije/kemikalije                          | 5.763     | 2.947   | 118,2   | 119,5  | 25.025    | 12.795    | 127,2    | Organic chemicals                                  |
| 52 Anorganske hemikalije/kemikalije                        | 4.178     | 2.136   | 123,6   | 118,5  | 20.634    | 10.550    | 112,5    | Inorganic chemicals                                |
| 53 Boje i štavila  | 14.321    | 7.322   | 121,8   | 111,8  | 50.056    | 25.593    | 101,1    | Dyeing, tanning, colouring materials               |
| 54 Medicinski i farmaceutski proizvodi                     | 29.510    | 15.088  | 98,5    | 94,6   | 148.552   | 75.953    | 100,0    | Medical and pharmaceutical products                |
| 55 Toaletni proizvodi i proizvodi za čišćenje              | 26.121    | 13.355  | 99,9    | 111,9  | 122.838   | 62.806    | 109,5    | Toilet, cleaning and perfume materials             |

**VANJSKA TRGOVINA**  
FOREIGN TRADE

**9.5 UVOZ PO SEKTORIMA I ODSJECIMA SMTK - Rev. 4 (nastavak)**  
IMPORTS BY SECTIONS AND DIVISIONS OF SITC Rev. 4 (continued)

|   | V 2018  |         | V 2018  | V 2018 | I-V 2018  |         | I-V 2018 |  |
|---|---------|---------|---------|--------|-----------|---------|----------|--|
|   | 000 KM  | 000 EUR | IV 2018 | V 2017 | 000 KM    | 000 EUR | I-V 2017 |  |
| 56 Vještačka đubriva  | 1.596   | 816     | 94,0    | 115,6  | 6.268     | 3.205   | 67,9     | <i>Processed fertilizers</i>                                       |
| 57 Plastične mase u primarnim oblicima                          | 23.241  | 11.883  | 113,4   | 129,7  | 107.390   | 54.908  | 121,9    | <i>Plastics in primary forms</i>                                   |
| 58 Plastične mase, ne-primarni oblici                           | 26.894  | 13.751  | 109,8   | 105,0  | 117.052   | 59.848  | 103,5    | <i>Plastics in non-primary forms</i>                               |
| 59 Ostale hemikalije/kemikalije                                 | 14.494  | 7.411   | 94,8    | 103,0  | 62.612    | 32.013  | 107,2    | <i>Chemicals, n.e.s.</i>   |
| 6 Industrijski proizvodi, razvrstani uglavnom po vrsti sirovina | 323.527 | 165.417 | 112,8   | 118,0  | 1.416.145 | 724.063 | 116,4    | <i>Industrial products, classified mostly by raw material</i>      |
| 61 Koža, krzno i proizvodi od kože i krzna                      | 27.147  | 13.880  | 120,9   | 104,8  | 117.798   | 60.229  | 97,2     | <i>Leather, products of, dressed furskins</i>                      |
| 62 Guma i gumeni proizvodi                                      | 7.798   | 3.987   | 72,1    | 75,8   | 51.890    | 26.531  | 101,8    | <i>Rubber manufactures, n.e.s.</i>                                 |
| 63 Proizvodi od drveta, osim namještaja                         | 12.929  | 6.610   | 115,6   | 114,0  | 58.343    | 29.830  | 116,5    | <i>Wood manufactures (excl. furniture)</i>                         |
| 64 Papir, ljepenka i ostali slični proizvodi                    | 25.425  | 13.000  | 118,4   | 120,6  | 112.041   | 57.286  | 112,8    | <i>Paper, paperboard and articles thereof</i>                      |
| 65 Predivo, tkanine i tekstilni proizvodi                       | 61.885  | 31.641  | 122,7   | 107,0  | 262.419   | 134.173 | 108,0    | <i>Textile yarn, fabrics, made-up articles</i>                     |
| 66 Proizvodi od nemetalnih minerala                             | 30.639  | 15.665  | 117,0   | 118,6  | 120.911   | 61.821  | 113,6    | <i>Non-metallic mineral manufactures</i>                           |
| 67 Željezo i čelik  | 67.834  | 34.683  | 111,9   | 158,7  | 271.611   | 138.872 | 149,1    | <i>Iron and steel</i>  |
| 68 Obojeni metali   | 43.504  | 22.243  | 111,9   | 127,3  | 205.134   | 104.883 | 129,7    | <i>Non-ferrous metals</i>  |
| 69 Metalni proizvodi  | 46.366  | 23.707  | 103,8   | 103,1  | 215.998   | 110.438 | 105,4    | <i>Manufactures of metals</i>                                      |
| 7 Mašine/Strojevi i transportna sredstva                        | 230.526 | 117.866 | 102,5   | 106,3  | 1.081.276 | 552.848 | 110,3    | <i>Machinery and transport equipment</i>                           |
| 71 Pogonske mašine i oprema                                     | 5.984   | 3.060   | 98,1    | 124,0  | 27.589    | 14.106  | 105,4    | <i>Power-generating engine, equipment</i>                          |
| 72 Mašine specijaliz. za određ. industrije                      | 22.946  | 11.732  | 99,5    | 79,8   | 104.996   | 53.684  | 92,1     | <i>Machines special. for partic. industries</i>                    |
| 73 Mašine za obradu metala                                      | 8.881   | 4.541   | 133,2   | 129,4  | 42.285    | 21.620  | 128,2    | <i>Metal working machinery</i>                                     |
| 74 Ostale industrijske mašine i dijelovi                        | 45.480  | 23.254  | 103,3   | 109,6  | 200.403   | 102.464 | 110,5    | <i>Other industrial machinery and parts of</i>                     |
| 75 Kanc. mašine i mašine za automat. obradu podataka            | 13.076  | 6.686   | 93,8    | 129,9  | 67.487    | 34.506  | 136,8    | <i>Office machines and automatic data processing machines</i>      |
| 76 Telekomunikacijski aparati i aparati za snimanje zvuka       | 22.805  | 11.660  | 108,6   | 103,9  | 107.466   | 54.946  | 106,9    | <i>Telecommunications and sound recording apparatus</i>            |
| 77 Električne mašine, aparati i uređaji                         | 35.993  | 18.403  | 93,3    | 112,3  | 189.150   | 96.711  | 122,6    | <i>Electrical machinery, appliances, parts</i>                     |
| 78 Drumska vozila   | 75.154  | 38.426  | 105,2   | 106,6  | 340.917   | 174.308 | 106,2    | <i>Road vehicles</i>   |
| 79 Ostala transportna vozila                                    | 207     | 106     | 249,4   | 105,6  | 983       | 503     | 132,5    | <i>Other transport equipment</i>                                   |
| 8 Razni industrijski proizvodi                                  | 119.171 | 60.931  | 103,8   | 116,0  | 549.488   | 280.949 | 113,6    | <i>Miscellaneous industrial goods</i>                              |
| 81 Montažne zgrade, sanitarni, rasvjetni i grijaći uređaji      | 6.887   | 3.521   | 103,1   | 97,1   | 32.615    | 16.676  | 116,3    | <i>Fabricated buildings; sanitary, heating, lighting equipment</i> |
| 82 Namještaj i njegovi dijelovi                                 | 12.612  | 6.448   | 95,0    | 100,0  | 60.421    | 30.893  | 113,7    | <i>Furniture and furnishings</i>                                   |
| 83 Torbe, tašne, nesereseri i slični proizvodi                  | 2.022   | 1.034   | 107,4   | 93,7   | 10.426    | 5.331   | 107,6    | <i>Travel goods, handbags and similar</i>                          |
| 84 Odjeća   | 26.498  | 13.548  | 97,7    | 116,9  | 126.742   | 64.802  | 109,1    | <i>Clothing</i>  |
| 85 Obuća  | 12.536  | 6.410   | 81,5    | 94,5   | 78.030    | 39.896  | 105,2    | <i>Footwear</i>  |
| 87 Naučni i kontrolni instrumenti                               | 18.972  | 9.700   | 121,8   | 184,9  | 70.235    | 35.911  | 140,0    | <i>Scientific and controlling instruments</i>                      |
| 88 Fotografski i optički proizvodi, satovi                      | 2.164   | 1.106   | 112,6   | 93,1   | 10.039    | 5.133   | 101,1    | <i>Photo and optical equipment; watches</i>                        |
| 89 Ostali industrijski proizvodi                                | 37.480  | 19.163  | 113,8   | 115,7  | 160.980   | 82.308  | 112,9    | <i>Miscellaneous manufactured articles</i>                         |
| 9 Proizvodi, nerazvrstani po kategorijama                       | 27      | 14      | 73,0    | -      | 64        | 33      | -        | <i>Products and transactions, unclassified</i>                     |

Izvor: Baza podataka Uprave za indirektno/neizravno oporezivanje BiH.  
Source: Indirect Taxation Authority of BiH database.

Prethodni podaci  
Previous data

9.6 IZVOZ FEDERACIJE BIH PREMA MEĐUNARODNOJ KLASIFIKACIJI EKONOMSKE NAMJENE PROIZVODA (BEC) Rev. 4  
EXPORTS OF FEDERATION OF BIH, ACCORDING TO CLASSIFICATION BY BROAD ECONOMIC CATEGORIES (BEC) Rev. 4

|   | V 2018  |         | <u>V 2018</u> | <u>V 2018</u> | I-V 2018  |           | <u>I-V 2018</u> |  |
|---|---------|---------|---------------|---------------|-----------|-----------|-----------------|--|
|   | 000 KM  | 000 EUR | IV 2018       | V 2017        | 000 KM    | 000 EUR   | I-V 2017        |  |
| Ukupno  | 679.665 | 347.507 | 101,6         | 115,5         | 3.197.337 | 1.634.772 | 112,6           | <i>Total</i>   |
| 1. Hrana i pića   | 32.285  | 16.507  | 101,1         | 101,3         | 136.861   | 69.976    | 115,8           | <i>Food and beverages</i>  |
| 2. Industrijski materijali  | 330.744 | 169.107 | 110,9         | 110,4         | 1.523.864 | 779.139   | 110,5           | <i>Industrial supplies</i>   |
| 3. Goriva i maziva  | 51.616  | 26.391  | 69,1          | 201,1         | 280.675   | 143.507   | 132,0           | <i>Fuels and lubricants</i>  |
| 4. Kapitalni proizvodi (osim transportnih sredstava), dijelovi i pribor | 63.916  | 32.680  | 103,9         | 116,9         | 295.366   | 151.018   | 112,3           | <i>Capital goods (exc. transport equipment), parts and accessories</i> |
| 5. Transportna sredstva i njihovi dijelovi i pribor                     | 41.182  | 21.056  | 97,6          | 115,6         | 202.707   | 103.642   | 109,4           | <i>Transport equipment, parts and accessories thereof</i>              |
| 6. Proizvodi za široku potrošnju  | 143.047 | 73.139  | 95,7          | 109,6         | 685.994   | 350.743   | 112,0           | <i>Consumer goods</i>  |
| 7. Proizvodi, drugdje nespomenuti                                       | 16.875  | 8.628   | 159,0         | 164,9         | 71.870    | 36.747    | 102,8           | <i>Goods, n.e.c.</i>   |

9.7 UVOZ FEDERACIJE BIH PREMA MEĐUNARODNOJ KLASIFIKACIJI EKONOMSKE NAMJENE PROIZVODA (BEC) Rev. 4  
IMPORTS OF FEDERATION OF BIH, ACCORDING TO CLASSIFICATION BY BROAD ECONOMIC CATEGORIES (BEC) Rev. 4

|   | V 2018    |         | <u>V 2018</u> | <u>V 2018</u> | I-V 2018  |           | <u>I-V 2018</u> |  |
|---|-----------|---------|---------------|---------------|-----------|-----------|-----------------|--|
|   | 000 KM    | 000 EUR | IV 2018       | V 2017        | 000 KM    | 000 EUR   | I-V 2017        |  |
| Ukupno  | 1.180.606 | 603.634 | 107,4         | 111,8         | 5.314.137 | 2.717.075 | 110,2           | <i>Total</i>   |
| 1. Hrana i pića   | 150.202   | 76.797  | 104,8         | 103,9         | 684.819   | 350.142   | 104,6           | <i>Food and beverages</i>  |
| 2. Industrijski materijali  | 446.347   | 228.214 | 113,1         | 118,2         | 1.935.824 | 989.771   | 115,6           | <i>Industrial supplies</i>   |
| 3. Goriva i maziva  | 163.945   | 83.824  | 110,0         | 113,6         | 718.813   | 367.523   | 105,4           | <i>Fuels and lubricants</i>  |
| 4. Kapitalni proizvodi (osim transportnih sredstava), dijelovi i pribor | 158.127   | 80.849  | 102,0         | 109,1         | 740.425   | 378.573   | 113,7           | <i>Capital goods (exc. transport equipment), parts and accessories</i> |
| 5. Transportna sredstva i njihovi dijelovi i pribor                     | 82.000    | 41.926  | 101,5         | 105,1         | 386.711   | 197.722   | 104,9           | <i>Transport equipment, parts and accessories thereof</i>              |
| 6. Proizvodi za široku potrošnju  | 178.954   | 91.498  | 101,7         | 108,0         | 844.186   | 431.625   | 107,0           | <i>Consumer goods</i>  |
| 7. Proizvodi, drugdje nespomenuti                                       | 1.031     | 527     | 139,5         | 188,8         | 3.359     | 1.717     | 68,3            | <i>Goods, n.e.c.</i>   |

Izvor: Baza podataka Uprave za indirektno/neizravno oporezivanje BiH.  
Source: Indirect Taxation Authority of BiH database.

Prethodni podaci  
Previous data

9.8 IZVOZ NAJZNAČAJNIJIH PROIZVODA - VRIJEDNOST I STRUKTURA

EXPORTS OF TOP GOODS - VALUE AND STRUCTURE

| Tarifni broj<br>Tariff code | Roba   | I-V 2018  |           | %     | Goods  |
|-----------------------------|--|-----------|-----------|-------|--|
|                             |  | 000 KM    | 000 EUR   |       |  |
| Ukupan izvoz<br>od toga     |  | 3.197.337 | 1.634.773 | 100,0 | Total exports<br>of which  |
| 7601208000                  | Legure aluminijuma, u sirovim oblicima, ostale                                 | 168.525   | 86.165    | 5,3   | Unwrought aluminium  |
| 9401908000                  | Ostali dijelovi sjedišta   | 168.118   | 85.957    | 5,3   | Parts of seats, others   |
| 2704001000                  | Koks i polukoks od kamenog uglja   | 132.760   | 67.879    | 4,2   | Coke and semi-coke of coal   |
| 2716000000                  | Električna energija  | 121.451   | 62.097    | 3,8   | Electrical energy  |
| 7214200000                  | Šipke od gvožđa, sa udubljenjima i slično                                      | 66.154    | 33.824    | 2,1   | Bars of iron with some deformations  |
| 2836200000                  | Dinatrijum-karbonat  | 60.742    | 31.057    | 1,9   | Disodium carbonate   |
| 9401610000                  | Tapecirana sjedišta  | 54.193    | 27.708    | 1,7   | Upholstered seats  |
| 9306303000                  | Municija i njeni dijelovi, za vojno oružje                                     | 53.613    | 27.412    | 1,7   | Cartridges and other ammunition and projectiles<br>and parts thereof, n.e.s.       |
| 8544499500                  | Ostali električni provodnici, za napon između<br>80 V i 1000 V                 | 52.989    | 27.093    | 1,7   | Electric conductors for a voltage ><br>80 V but < 1.000 V                          |
| 7604299000                  | Ostali profili od legura aluminijuma   | 50.242    | 25.688    | 1,6   | Solid profiles, of aluminium alloys, n.e.s.  |
| 8409990000                  | Dijelovi za ostale motore  | 48.053    | 24.569    | 1,5   | Parts suitable, use in engines   |
| 7308909800                  | Ostale željezne ili čelične konstrukcije (osim<br>montažnih zgrada) i dijelovi | 46.534    | 23.792    | 1,5   | Structures and parts of structures of iron or steel,<br>n.e.s.                     |
| 7213914900                  | Toplo valjana žica od željeza ili nelegiranog čelika,<br>presjeka ispod 14 mm  | 42.602    | 21.782    | 1,3   | Bars and rods, hot-rolled, of iron or non-alloy steel,<br>< 14 mm in diameter      |
| 4804211000                  | Kraft papir za vreće, nepremazani, nebijeljeni                                 | 38.129    | 19.495    | 1,2   | Unbleached sack kraft paper, uncoated  |
| 7204499000                  | Ostali otpaci od željeza ili čelika  | 32.959    | 16.852    | 1,0   | Iron or steel cuttings   |
| 3925200000                  | Vrata, prozori i njihovi okviri, pragovi, od plastičnih<br>masa                | 32.826    | 16.784    | 1,0   | Doors, windows and their frames and thresholds for<br>doors, of plastics           |
| 8708999700                  | Dijelovi i pribor za motorna vozila  | 32.733    | 16.736    | 1,0   | Parts and accessories for motor vehicles   |
| 8482990000                  | Ostali dijelovi za kotrljajuće ležaje  | 32.613    | 16.675    | 1,0   | Parts of ball or roller bearings (excl. balls, needles<br>and rollers), n.e.s.     |
| 7610100000                  | Vrata, prozori i njihovi okviri, od aluminijuma                                | 30.812    | 15.754    | 1,0   | Doors, windows and their frames, of aluminium                                      |
| 8544499100                  | Izolovani električni provodnici, za napon <1000 V,<br>bez priključaka          | 29.706    | 15.188    | 0,9   | Electric wire and cables, for a voltage <=1000 V,<br>insulated, with no connectors |
| Izvoz svih ostalih roba     |  | 1.901.583 | 972.264   | 59,5  | Exports of all other goods   |

Izvor: Baza podataka Uprave za indirektno/neizravno oporezivanje BiH.  
Source: Indirect Taxation Authority of BiH database.

Prethodni podaci/Previous data

9.9 UVOZ NAJZNAČAJNIJIH PROIZVODA - VRIJEDNOST I STRUKTURA  
IMPORTS OF TOP GOODS - VALUE AND STRUCTURE

| Tarifni broj<br>Tariff code | Roba  | I-V 2018  |           | %     | Goods   |
|-----------------------------|---|-----------|-----------|-------|---|
|                             |   | 000 KM    | 000 EUR   |       |   |
| Ukupan uvoz                 |   | 5.314.137 | 2.717.075 | 100,0 | Total imports   |
| od toga                     |   |           |           |       | of which  |
| 2710194300                  | Diesel gorivo   | 300.489   | 153.638   | 5,7   | Diesel fuel   |
| 2701121000                  | Bitumenozni kameni ugljen za koksovanje   | 186.200   | 95.203    | 3,5   | Bituminous hard coal for coking   |
| 3004900010                  | Gotovi lijekovi za prodaju na malo, ostali  | 77.592    | 39.672    | 1,5   | Other medicaments in forms or packings for retail sale  |
| 8703321910                  | Automobili sa diesel motorom, novi, prvoga stepena rastavljenosti                                     | 67.994    | 34.765    | 1,3   | Cars with diesel engine, new, disassembled  |
| 2818200000                  | Aluminijum-oksidi, osim vještačkog korunda  | 53.340    | 27.272    | 1,0   | Aluminium oxide   |
| 7408110000                  | Žica od bakra promjera preko 6 mm   | 49.639    | 25.380    | 0,9   | Copper wire, more than 6 mm in diameter   |
| 2710124500                  | Benzin 95-98 oktana   | 46.930    | 23.995    | 0,9   | Petrol 95-98 octane   |
| 2711210000                  | Prirodni gas u gasovitom stanju   | 46.242    | 23.643    | 0,9   | Natural gas in gaseous state  |
| 8517120000                  | Mobiteli  | 45.677    | 23.354    | 0,9   | Telephones for cellular networks "mobile telephones"  |
| 8703329000                  | Automobili, korišteni, sa diesel motorom od 1500 do 2500 cm <sup>3</sup>                              | 42.840    | 21.904    | 0,8   | Cars with diesel engine, 1500-2500 cm <sup>3</sup> , used   |
| 7601100000                  | Aluminijum, nelegirani  | 41.809    | 21.377    | 0,8   | Aluminium, unalloyed  |
| 2716000000                  | Električna energija   | 40.066    | 20.485    | 0,8   | Electrical energy   |
| 5903209000                  | Tekstilni materijali prekriveni ili laminirani sa poliuretanom  | 32.095    | 16.410    | 0,6   | Textile fabrics covered or laminated with polyurethane  |
| 4205009000                  | Ostali proizvodi od kože ili umjetne kože   | 31.722    | 16.219    | 0,6   | Articles of leather or composition leather, other   |
| 3402209000                  | Preparati za pranje i za čišćenje   | 31.378    | 16.043    | 0,6   | Washing and cleaning preparations   |
| 2203000100                  | Pivo od slada, u bocama   | 30.666    | 15.679    | 0,6   | Beer made from malt, in bottles   |
| 4107129100                  | Govede kože (uklj. bivolje), štavljene, cijepane sa licem (zrnaste)                                   | 28.917    | 14.785    | 0,5   | Grain splits leather, of bovine "incl. buffalo" animals, further prepared after tanning or crusting |
| 7207111400                  | Poluproizvodi od gvožđa, do 0,25% ugljenika   | 25.652    | 13.116    | 0,5   | Semi-finished, of iron or non alloy steel, with <0,25% carbon                                       |
| 7210708000                  | Plosnati valjani proizvodi od željeza ili neleg. čelika, obojeni, lakirani ili plastificirani, ostali | 25.185    | 12.877    | 0,5   | Flat-rolled products of iron or non-alloy steel, painted, varnished or plastic coated               |
| 0901110000                  | Kafa, nepržena sa kofeinom  | 24.589    | 12.572    | 0,5   | Coffee (excl. roasted and decaffeinated)  |
| Uvoz svih ostalih roba      |   | 4.085.116 | 2.088.687 | 76,9  | Imports of all other goods  |

Izvor: Baza podataka Uprave za indirektno/neizravno oporezivanje BiH.  
Source: Indirect Taxation Authority of BiH database.

Prethodni podaci/Previous data

**VANJSKA TRGOVINA**  
FOREIGN TRADE

**9.10 TOP 10 ZEMALJA U IZVOZU I UVOZU**  
**TOP 10 EXPORTS & IMPORTS COUNTRIES**

|               | I-V 2018  |           |                                 |                 |
|---------------|-----------|-----------|---------------------------------|-----------------|
|               | 000 KM    | 000 EUR   | Struktura u %<br>Structure in % |                 |
| Ukupan izvoz  | 3.197.337 | 1.634.772 | 100,0                           | Total exports   |
| Njemačka      | 580.994   | 297.058   | 18,2                            | Germany         |
| Hrvatska      | 376.337   | 192.418   | 11,8                            | Croatia         |
| Italija       | 313.811   | 160.449   | 9,8                             | Italy           |
| Srbija        | 283.251   | 144.824   | 8,9                             | Serbia          |
| Austrija      | 280.310   | 143.320   | 8,8                             | Austria         |
| Slovenija     | 258.340   | 132.087   | 8,1                             | Slovenia        |
| Turska        | 97.178    | 49.686    | 3,0                             | Turkey          |
| Crna Gora     | 91.231    | 46.646    | 2,9                             | Montenegro      |
| Mađarska      | 76.929    | 39.333    | 2,4                             | Hungary         |
| Češka         | 71.685    | 36.652    | 2,2                             | Czech Republic  |
| Ostale zemlje | 767.271   | 392.299   | 24,0                            | Other countries |

|                  | I-V 2018  |           |                                 |                    |
|------------------|-----------|-----------|---------------------------------|--------------------|
|                  | 000 KM    | 000 EUR   | Struktura u %<br>Structure in % |                    |
| Ukupan uvoz      | 5.314.137 | 2.717.075 | 100,0                           | Total imports      |
| Njemačka         | 668.893   | 342.000   | 12,6                            | Germany            |
| Italija          | 636.556   | 325.466   | 12,0                            | Italy              |
| Hrvatska         | 603.908   | 308.773   | 11,4                            | Croatia            |
| Srbija           | 401.194   | 205.127   | 7,5                             | Serbia             |
| Kina             | 378.346   | 193.445   | 7,1                             | China              |
| Turska           | 279.282   | 142.795   | 5,3                             | Turkey             |
| Slovenija        | 256.334   | 131.061   | 4,8                             | Slovenia           |
| SAD              | 209.748   | 107.242   | 3,9                             | United States      |
| Austrija         | 195.496   | 99.956    | 3,7                             | Austria            |
| Ruska Federacija | 163.175   | 83.430    | 3,1                             | Russian Federation |
| Ostale zemlje    | 1.521.205 | 777.780   | 28,6                            | Other countries    |

Izvor: Baza podataka Uprave za indirektno/neizravno oporezivanje BiH.  
Source: Indirect Taxation Authority of BiH database.

Prethodni podaci  
Previous data

9.11 IZVOZ FEDERACIJE BOSNE I HERCEGOVINE PO ZEMLJAMA PREMA GEOGRAFSKIM ZONAMA  
EXPORTS OF FEDERATION OF BOSNIA AND HERZEGOVINA BY COUNTRIES BY GEOGRAPHIC ZONES

|                        | V 2018  |         | V 2018  | V 2018 | I-V 2018  |           | I-V 2018 |                          |
|------------------------|---------|---------|---------|--------|-----------|-----------|----------|--------------------------|
|                        | 000 KM  | 000 EUR | IV 2018 | V 2017 | 000 KM    | 000 EUR   | I-V 2017 |                          |
| Ukupno                 | 679.665 | 347.507 | 101,6   | 115,5  | 3.197.337 | 1.634.772 | 112,6    | Total                    |
| Zemlje EU              | 494.203 | 252.682 | 99,5    | 110,7  | 2.385.005 | 1.219.434 | 113,2    | EU countries             |
| Austrija               | 56.247  | 28.759  | 91,8    | 93,4   | 280.310   | 143.320   | 108,6    | Austria                  |
| Belgija                | 3.238   | 1.656   | 94,6    | 92,9   | 16.947    | 8.665     | 93,8     | Belgium                  |
| Bugarska               | 2.913   | 1.489   | 191,5   | 136,4  | 10.505    | 5.371     | 70,7     | Bulgaria                 |
| Češka                  | 13.641  | 6.975   | 89,9    | 132,5  | 71.685    | 36.652    | 150,5    | Czech Republic           |
| Kipar                  | 223     | 114     | 52,8    | 305,5  | 1.061     | 542       | 620,5    | Cyprus                   |
| Danska                 | 1.571   | 803     | 101,4   | 138,4  | 7.405     | 3.786     | 147,3    | Denmark                  |
| Estonija               | 132     | 67      | 103,9   | 103,1  | 522       | 267       | 138,1    | Estonia                  |
| Finska                 | 162     | 83      | 59,8    | 675,0  | 625       | 320       | 77,9     | Finland                  |
| Francuska              | 8.253   | 4.220   | 97,5    | 96,3   | 45.700    | 23.366    | 108,8    | France                   |
| Grčka                  | 790     | 404     | 78,9    | 104,5  | 4.130     | 2.112     | 116,5    | Greece                   |
| Hrvatska               | 83.641  | 42.765  | 101,5   | 119,8  | 376.337   | 192.418   | 119,2    | Croatia                  |
| Irska                  | 75      | 38      | -       | -      | 209       | 107       | 836,0    | Ireland                  |
| Italija                | 69.564  | 35.568  | 112,4   | 121,0  | 313.811   | 160.449   | 118,0    | Italy                    |
| Latvija (Letonija)     | 274     | 140     | 93,2    | 119,1  | 1.006     | 514       | 225,1    | Latvia                   |
| Litvanija              | 2.253   | 1.152   | 121,1   | 123,9  | 10.038    | 5.132     | 225,3    | Lithuania                |
| Luksemburg             | 5.406   | 2.764   | 107,6   | 104,4  | 27.122    | 13.867    | 105,7    | Luxembourg               |
| Madarska               | 14.247  | 7.284   | 90,4    | 118,4  | 76.929    | 39.333    | 119,1    | Hungary                  |
| Malta                  | -       | -       | -       | -      | 2.166     | 1.107     | -        | Malta                    |
| Nizozemska             | 13.483  | 6.894   | 90,0    | 116,8  | 68.500    | 35.023    | 123,3    | Netherlands              |
| Njemačka               | 111.859 | 57.193  | 86,3    | 106,5  | 580.994   | 297.058   | 111,4    | Germany                  |
| Poljska                | 8.574   | 4.384   | 105,2   | 119,5  | 50.357    | 25.747    | 166,9    | Poland                   |
| Portugal               | 17      | 9       | 37,8    | 9,2    | 347       | 177       | 35,9     | Portugal                 |
| Rumunija               | 17.143  | 8.765   | 215,4   | 160,9  | 54.745    | 27.991    | 112,2    | Romania                  |
| Slovačka               | 5.166   | 2.641   | 99,3    | 115,7  | 25.969    | 13.278    | 102,2    | Slovakia                 |
| Slovenija              | 55.222  | 28.235  | 105,5   | 105,6  | 258.340   | 132.087   | 105,1    | Slovenia                 |
| Španija                | 8.035   | 4.108   | 104,7   | 70,4   | 43.750    | 22.369    | 74,7     | Spain                    |
| Švedska                | 7.521   | 3.845   | 102,5   | 107,6  | 35.988    | 18.400    | 97,8     | Sweden                   |
| Velika Britanija       | 4.553   | 2.328   | 154,5   | 133,9  | 19.507    | 9.974     | 131,4    | United Kingdom           |
| Zemlje EFTE            | 8.359   | 4.274   | 86,3    | 96,2   | 46.327    | 23.687    | 111,3    | EFTA countries           |
| Island                 | -       | -       | -       | -      | -         | -         | -        | Iceland                  |
| Lihtenštajn            | 27      | 14      | 26,2    | -      | 170       | 87        | 109,0    | Liechtenstein            |
| Norveška               | 1.220   | 624     | 62,4    | 65,8   | 9.728     | 4.974     | 142,7    | Norway                   |
| Švicarska              | 7.112   | 3.636   | 93,3    | 104,0  | 36.429    | 18.626    | 105,2    | Switzerland              |
| Ostale evropske zemlje | 131.234 | 67.099  | 105,4   | 134,2  | 575.534   | 294.266   | 117,7    | Other european countries |
| Albanija               | 2.644   | 1.352   | 110,4   | 98,9   | 10.410    | 5.323     | 73,5     | Albania                  |
| Crna Gora              | 20.443  | 10.452  | 88,0    | 115,3  | 91.231    | 46.646    | 112,6    | Montenegro               |
| Kosovo                 | 12.812  | 6.551   | 150,3   | 134,5  | 37.924    | 19.390    | 101,3    | Kosovo                   |
| Makedonija BJR         | 6.894   | 3.525   | 100,0   | 101,0  | 29.848    | 15.261    | 106,9    | Macedonia FYR            |
| Ruska Federacija       | 5.221   | 2.669   | 102,6   | 132,4  | 21.733    | 11.112    | 81,3     | Russian Federation       |
| Srbija                 | 58.276  | 29.796  | 100,6   | 133,8  | 283.251   | 144.824   | 115,1    | Serbia                   |
| Turska                 | 23.822  | 12.180  | 122,6   | 190,4  | 97.178    | 49.686    | 190,5    | Turkey                   |



VANJSKA TRGOVINA  
FOREIGN TRADE

9.11 IZVOZ FEDERACIJE BOSNE I HERCEGOVINE PO ZEMLJAMA PREMA GEOGRAFSKIM ZONAMA (nastavak)  
EXPORTS OF FEDERATION OF BOSNIA AND HERZEGOVINA BY COUNTRIES BY GEOGRAPHIC ZONES (continued)

|   | V 2018 |         | V 2018  | V 2018 | I-V 2018 |         | I-V 2018 |   |
|---|--------|---------|---------|--------|----------|---------|----------|---|
|   | 000 KM | 000 EUR | IV 2018 | V 2017 | 000 KM   | 000 EUR | I-V 2017 |   |
| Ostale zemlje                             | 1.122  | 574     | 107,6   | 110,9  | 3.959    | 2.024   | 85,0     | Other countries                             |
| Afrika                                    | 15.825 | 8.091   | 314,2   | 382,0  | 31.201   | 15.953  | 86,4     | Africa                                      |
| Zemlje sjeverne Afrike                    | 13.387 | 6.845   | 392,5   | 669,7  | 25.250   | 12.910  | 81,8     | North Africa                                |
| Ostale Afričke zemlje                     | 2.438  | 1.247   | 150,0   | 113,7  | 5.951    | 3.043   | 114,0    | Other African countries                     |
| Amerika                                   | 8.906  | 4.554   | 154,3   | 207,6  | 32.984   | 16.864  | 96,9     | America                                     |
| Zemlje sjeverne Amerike                   | 7.524  | 3.847   | 174,5   | 252,2  | 26.149   | 13.370  | 91,7     | North America                               |
| Kanada                                    | 306    | 156     | 151,5   | 116,3  | 997      | 510     | 110,5    | Canada                                      |
| SAD                                       | 7.218  | 3.691   | 175,6   | 265,4  | 25.152   | 12.860  | 91,1     | United States                               |
| Ostale zemlje                             | -      | -       | -       | -      | -        | -       | -        | Other countries                             |
| Zemlje Centralne Amerike i Kariba         | 1.123  | 574     | 111,2   | 160,7  | 5.448    | 2.786   | 150,0    | Centr. America and Caribbean                |
| Zemlje Južne Amerike                      | 259    | 132     | 57,4    | 42,6   | 1.387    | 709     | 73,0     | South America                               |
| Azija                                     | 7.891  | 4.035   | 53,1    | 56,4   | 59.150   | 30.243  | 92,9     | Asia  |
| Zemlje Bliskog i Srednjeg Istoka          | 3.289  | 1.682   | 31,3    | 60,2   | 27.621   | 14.122  | 89,8     | Near and Middle Eastern countries           |
| Ostale zemlje Azije                       | 4.602  | 2.353   | 105,9   | 53,9   | 31.529   | 16.121  | 95,8     | Other Asian countries                       |
| Indija                                    | 1.968  | 1.006   | 181,2   | 141,7  | 4.591    | 2.347   | 89,0     | India                                       |
| Japan                                     | 1      | 1       | 11,1    | -      | 11       | 6       | 8,7      | Japan                                       |
| Kina                                      | 1.518  | 776     | 97,6    | 66,2   | 9.184    | 4.696   | 109,2    | China                                       |
| Malezija                                  | -      | -       | -       | -      | 34       | 17      | 11,8     | Malaysia                                    |
| Ostale zemlje                             | 1.115  | 570     | 67,0    | 23,0   | 17.709   | 9.054   | 93,5     | Other countries                             |
| Zemlje okeanije i polarnog regiona        | 377    | 193     | 134,2   | 942,5  | 1.077    | 551     | 202,1    | Oceania and Polar Regions                   |
| Australija i Novi Zeland                  | 377    | 193     | 134,2   | 942,5  | 1.075    | 550     | 214,6    | Australia and New Zealand                   |
| Australija                                | 369    | 189     | 154,4   | 922,5  | 979      | 501     | 218,5    | Australia                                   |
| Novi Zeland                               | 8      | 4       | 19,0    | -      | 96       | 49      | 181,1    | New Zealand                                 |
| Ostale zemlje                             | -      | -       | -       | -      | -        | -       | -        | Other countries                             |
| Ostale zemlje Okeanije i Polarnog Regiona | -      | -       | -       | -      | 2        | 1       | 6,3      | Other countries of Oceania and Polar Region |
| Neraspoređeno                             | 12.870 | 6.580   | 109,6   | 101,1  | 66.059   | 33.775  | 95,5     | Unclassified                                |

Izvor: Baza podataka Uprave za indirektno/neizravno oporezivanje BiH.  
Source: Indirect Taxation Authority of BiH database.

Prethodni podaci  
Previous data

9.12 UVOZ FEDERACIJE BOSNE I HERCEGOVINE PO ZEMLJAMA PREMA GEOGRAFSKIM ZONAMA  
IMPORTS OF FEDERATION OF BOSNIA AND HERZEGOVINA BY COUNTRIES BY GEOGRAPHIC ZONES

|                        | V 2018    |         | V 2018  | V 2018 | I-V 2018  |           | I-V 2018 |                          |
|------------------------|-----------|---------|---------|--------|-----------|-----------|----------|--------------------------|
|                        | 000 KM    | 000 EUR | IV 2018 | V 2017 | 000 KM    | 000 EUR   | I-V 2017 |                          |
| Ukupno                 | 1.180.606 | 603.634 | 107,4   | 111,8  | 5.314.137 | 2.717.075 | 110,2    | Total                    |
| Zemlje EU              | 755.644   | 386.355 | 107,2   | 108,8  | 3.417.107 | 1.747.139 | 107,2    | EU countries             |
| Austrija               | 43.199    | 22.087  | 109,8   | 119,1  | 195.496   | 99.956    | 107,8    | Austria                  |
| Belgija                | 10.004    | 5.115   | 88,9    | 96,7   | 49.930    | 25.529    | 110,7    | Belgium                  |
| Bugarska               | 4.152     | 2.123   | 76,0    | 70,3   | 25.205    | 12.887    | 78,9     | Bulgaria                 |
| Češka                  | 20.599    | 10.532  | 86,5    | 108,8  | 105.829   | 54.110    | 104,7    | Czech Republic           |
| Kipar                  | 57        | 29      | 114,0   | 146,2  | 261       | 133       | 243,9    | Cyprus                   |
| Danska                 | 1.324     | 677     | 67,8    | 41,9   | 13.857    | 7.085     | 170,0    | Denmark                  |
| Estonija               | 117       | 60      | 66,1    | 74,1   | 834       | 426       | 95,3     | Estonia                  |
| Finska                 | 1.826     | 934     | 205,9   | 275,8  | 6.177     | 3.158     | 110,4    | Finland                  |
| Francuska              | 22.249    | 11.376  | 92,6    | 110,1  | 107.537   | 54.983    | 116,4    | France                   |
| Grčka                  | 19.204    | 9.819   | 131,6   | 166,2  | 74.790    | 38.240    | 106,3    | Greece                   |
| Hrvatska               | 144.493   | 73.878  | 114,3   | 117,3  | 603.908   | 308.773   | 102,9    | Croatia                  |
| Irska                  | 6.125     | 3.132   | 139,7   | 149,5  | 21.633    | 11.061    | 127,8    | Ireland                  |
| Italija                | 146.831   | 75.073  | 104,6   | 108,2  | 636.556   | 325.466   | 111,5    | Italy                    |
| Latvija (Letonija)     | 167       | 85      | 76,6    | 309,3  | 983       | 503       | 121,4    | Latvia                   |
| Litvanija              | 507       | 259     | 87,9    | 173,6  | 2.246     | 1.148     | 129,2    | Lithuania                |
| Luksemburg             | 257       | 131     | 111,7   | 92,4   | 2.224     | 1.137     | 91,2     | Luxembourg               |
| Mađarska               | 29.693    | 15.182  | 108,9   | 114,7  | 129.131   | 66.024    | 108,1    | Hungary                  |
| Malta                  | 3.208     | 1.640   | 112,4   | 110,2  | 16.343    | 8.356     | 135,4    | Malta                    |
| Nizozemska             | 12.376    | 6.328   | 95,0    | 94,4   | 67.745    | 34.637    | 98,0     | Netherlands              |
| Njemačka               | 140.262   | 71.715  | 107,4   | 106,7  | 668.893   | 342.000   | 110,1    | Germany                  |
| Poljska                | 32.436    | 16.584  | 96,2    | 71,4   | 159.542   | 81.573    | 94,4     | Poland                   |
| Portugal               | 3.891     | 1.989   | 119,4   | 135,7  | 16.797    | 8.588     | 119,8    | Portugal                 |
| Rumunija               | 15.223    | 7.783   | 135,4   | 143,7  | 60.625    | 30.997    | 116,5    | Romania                  |
| Slovačka               | 9.820     | 5.021   | 126,0   | 106,6  | 42.615    | 21.789    | 108,4    | Slovakia                 |
| Slovenija              | 55.629    | 28.443  | 104,4   | 105,8  | 256.334   | 131.061   | 100,9    | Slovenia                 |
| Španija                | 13.817    | 7.065   | 119,3   | 114,2  | 68.259    | 34.900    | 118,0    | Spain                    |
| Švedska                | 7.551     | 3.861   | 133,5   | 138,4  | 30.667    | 15.680    | 119,2    | Sweden                   |
| Velika Britanija       | 10.627    | 5.433   | 98,8    | 90,5   | 52.690    | 26.940    | 105,1    | United Kingdom           |
| Zemlje EFTE            | 9.805     | 5.013   | 101,8   | 105,3  | 46.329    | 23.688    | 115,5    | EFTA countries           |
| Island                 | 190       | 97      | 431,8   | -      | 301       | 154       | 346,0    | Iceland                  |
| Lihtenštajn            | 48        | 25      | -       | -      | 59        | 30        | 151,3    | Liechtenstein            |
| Norveška               | 1.389     | 710     | 159,8   | 109,7  | 6.904     | 3.530     | 148,0    | Norway                   |
| Švicarska              | 8.178     | 4.181   | 93,8    | 101,7  | 39.065    | 19.974    | 110,6    | Switzerland              |
| Ostale evropske zemlje | 214.454   | 109.649 | 106,0   | 130,5  | 934.594   | 477.850   | 121,7    | Other european countries |
| Albanija               | 2.258     | 1.154   | 108,6   | 92,9   | 6.411     | 3.278     | 90,6     | Albania                  |
| Crna Gora              | 1.064     | 544     | 78,7    | 27,2   | 7.084     | 3.622     | 30,0     | Montenegro               |
| Kosovo                 | 1.460     | 746     | 138,1   | 126,4  | 5.830     | 2.981     | 121,6    | Kosovo                   |
| Makedonija BJR         | 7.202     | 3.682   | 82,5    | 93,3   | 34.967    | 17.878    | 105,5    | Macedonia FYR            |
| Ruska Federacija       | 28.969    | 14.812  | 88,4    | 164,8  | 163.175   | 83.430    | 170,4    | Russian Federation       |
| Srbija                 | 90.228    | 46.133  | 109,3   | 115,4  | 401.194   | 205.127   | 111,9    | Serbia                   |

9.12 UVOZ FEDERACIJE BOSNE I HERCEGOVINE PO ZEMLJAMA PREMA GEOGRAFSKIM ZONAMA (nastavak)  
IMPORTS OF FEDERATION OF BOSNIA AND HERZEGOVINA BY COUNTRIES BY GEOGRAPHIC ZONES (continued)

|   | V 2018  |         | V 2018  | V 2018 | I-V 2018 |         | I-V 2018 |   |
|---|---------|---------|---------|--------|----------|---------|----------|---|
|   | 000 KM  | 000 EUR | IV 2018 | V 2017 | 000 KM   | 000 EUR | I-V 2017 |   |
| Turska                                    | 67.667  | 34.598  | 106,3   | 132,7  | 279.282  | 142.795 | 125,5    | Turkey                                      |
| Ostale zemlje                             | 15.606  | 7.979   | 153,9   | 668,1  | 36.651   | 18.739  | 162,1    | Other countries                             |
| Afrika                                    | 8.094   | 4.138   | 139,7   | 166,5  | 28.565   | 14.605  | 127,4    | Africa                                      |
| Zemlje sjeverne Afrike                    | 2.707   | 1.384   | 88,6    | 82,8   | 13.628   | 6.968   | 93,3     | North Africa                                |
| Ostale Afričke zemlje                     | 5.387   | 2.754   | 196,6   | 338,6  | 14.937   | 7.637   | 191,1    | Other African countries                     |
| Amerika                                   | 70.503  | 36.048  | 117,0   | 109,9  | 295.958  | 151.321 | 109,4    | America                                     |
| Zemlje Sjeverne Amerike                   | 56.125  | 28.696  | 116,6   | 112,3  | 231.614  | 118.422 | 114,0    | North America                               |
| Kanada                                    | 566     | 289     | 60,9    | 61,6   | 21.865   | 11.179  | 623,6    | Canada                                      |
| SAD                                       | 55.559  | 28.407  | 117,7   | 113,3  | 209.748  | 107.242 | 105,0    | United States                               |
| Ostale zemlje                             | -       | -       | -       | -      | 1        | 1       | -        | Other countries                             |
| Zemlje Centralne Amerike i Kariba         | 5.160   | 2.638   | 117,0   | 120,8  | 22.316   | 11.410  | 118,6    | Centr. America and Caribbean                |
| Zemlje Južne Amerike                      | 9.218   | 4.713   | 119,0   | 93,1   | 42.028   | 21.489  | 86,8     | South America                               |
| Azija                                     | 121.137 | 61.936  | 104,1   | 102,1  | 589.797  | 301.558 | 110,4    | Asia  |
| Zemlje Bliskog i Srednjeg Istoka          | 5.154   | 2.635   | 102,4   | 122,8  | 22.142   | 11.321  | 132,3    | Near and Middle Eastern countries           |
| Ostale zemlje Azije                       | 115.983 | 59.301  | 104,2   | 101,3  | 567.655  | 290.237 | 109,7    | Other Asian countries                       |
| Indija                                    | 7.662   | 3.918   | 103,7   | 95,7   | 36.344   | 18.582  | 94,5     | India                                       |
| Japan                                     | 5.780   | 2.955   | 74,4    | 89,8   | 30.078   | 15.379  | 92,0     | Japan                                       |
| Kina                                      | 78.186  | 39.976  | 108,0   | 104,3  | 378.346  | 193.445 | 113,4    | China                                       |
| Malezija                                  | 1.637   | 837     | 123,5   | 136,3  | 6.663    | 3.407   | 119,4    | Malaysia                                    |
| Ostale zemlje                             | 22.718  | 11.616  | 101,4   | 95,2   | 116.224  | 59.424  | 108,8    | Other countries                             |
| Zemlje okeanije i polarnog regiona        | 494     | 253     | 537,0   | 365,9  | 793      | 405     | 46,1     | Oceania and Polar Regions                   |
| Australija i Novi Zeland                  | 469     | 240     | 533,0   | 352,6  | 753      | 385     | 55,0     | Australia and New Zealand                   |
| Australija                                | 87      | 44      | 129,9   | 241,7  | 252      | 129     | 26,9     | Australia                                   |
| Novi Zeland                               | 377     | 193     | -       | 401,1  | 490      | 251     | 116,4    | New Zealand                                 |
| Ostale zemlje                             | 5       | 3       | 500,0   | 166,7  | 11       | 6       | 91,7     | Other countries                             |
| Ostale zemlje Okeanije i Polarnog Regiona | 25      | 13      | 625,0   | -      | 40       | 20      | 11,4     | Other countries of Oceania and Polar Region |
| Neraspoređeno                             | 475     | 243     | 262,4   | -      | 994      | 508     | 113,1    | Unclassified                                |

Izvor: Baza podataka Uprave za indirektno/neizravno oporezivanje BiH.  
Source: Indirect Taxation Authority of BiH database.

Prethodni podaci  
Previous data

9.13 IZVOZ I UVOZ PO STATISTIČKIM PROCEDURAMA  
EXPORTS & IMPORTS ACCORDING TO STATISTICAL PROCEDURES

|                                 | I-V 2018  |                                 |                                  |
|---------------------------------|-----------|---------------------------------|----------------------------------|
|                                 | 000 KM    | Struktura u %<br>Structure in % |                                  |
| Ukupan izvoz                    | 3.197.337 | 100,0                           | Total exports                    |
| 1 Redovan izvoz                 | 2.213.140 | 69,2                            | Normal exports                   |
| 2 Izvoz nakon unutrašnje obrade | 981.374   | 30,7                            | Exports after inward processing  |
| 3 Izvoz na vanjsku obradu       | 2.824     | 0,1                             | Exports for outward processing   |
| Ukupan uvoz                     | 5.314.137 | 100,0                           | Total imports                    |
| 1 Redovan uvoz                  | 4.605.388 | 86,7                            | Normal imports                   |
| 2 Uvoz na unutrašnju obradu     | 704.754   | 13,3                            | Imports for inward processing    |
| 3 Uvoz nakon vanjske obrade     | 3.995     | 0,1                             | Imports after outward processing |

|                                 | I-V 2018  |                                 |                                  |
|---------------------------------|-----------|---------------------------------|----------------------------------|
|                                 | 000 EUR   | Struktura u %<br>Structure in % |                                  |
| Ukupan izvoz                    | 1.634.772 | 100,0                           | Total exports                    |
| 1 Redovan izvoz                 | 1.131.560 | 69,2                            | Normal exports                   |
| 2 Izvoz nakon unutrašnje obrade | 501.768   | 30,7                            | Exports after inward processing  |
| 3 Izvoz na vanjsku obradu       | 1.444     | 0,1                             | Exports for outward processing   |
| Ukupan uvoz                     | 2.717.075 | 100,0                           | Total imports                    |
| 1 Redovan uvoz                  | 2.354.697 | 86,7                            | Normal imports                   |
| 2 Uvoz na unutrašnju obradu     | 360.335   | 13,3                            | Imports for inward processing    |
| 3 Uvoz nakon vanjske obrade     | 2.043     | 0,1                             | Imports after outward processing |

Izvor: Baza podataka Uprave za indirektno/neizravno oporezivanje BiH.  
Source: Indirect Taxation Authority of BiH database.

Prethodni podaci  
Previous data

**UNUTRAŠNJA/UNUTARNJA TRGOVINA**
**DOMESTIC TRADE**
**DESEZONIRANI I KALENDARSKI PRILAGOĐENI POKAZATELJI <sup>1)</sup>**
**SEASONALLY AND WORKING-DAY ADJUSTED INDICATORS <sup>1)</sup>**
**10.1 TRGOVINA NA MALO - MJESEČNE STOPE PROMJENA IZRAČUNATE IZ DESEZONIRANIH INDEKSA**  
**MONTH - ON - MONTH GROWTH RATES CALCULATED ON BASIS OF SEASONALLY ADJUSTED INDICES**

|                            | <u>XII 2017</u><br>XI 2017 | <u>I 2018</u><br>XII 2017 | <u>II 2018</u><br>I 2018 | <u>III 2018</u><br>II 2018 | <u>IV 2018</u><br>III 2018 | <u>V 2018</u><br>IV 2018 |                                     |
|----------------------------|----------------------------|---------------------------|--------------------------|----------------------------|----------------------------|--------------------------|-------------------------------------|
| Ukupan promet - oblast 47  |                            |                           |                          |                            |                            |                          | <i>Total turnover - division 47</i> |
| Nominalno                  | -0,2                       | 8,6                       | -6,2                     | 1,0                        | 2,4                        | 2,5                      | <i>Value index</i>                  |
| Realno                     | -0,4                       | 4,7                       | -5,9                     | 2,3                        | 3,2                        | 2,1                      | <i>Volume index</i>                 |
| Promet od trgovine na malo |                            |                           |                          |                            |                            |                          | <i>Retail turnover</i>              |
| Nominalno                  | 0,3                        | 6,4                       | -4,7                     | 2,5                        | 1,4                        | 1,9                      | <i>Value index</i>                  |
| Realno                     | 0,2                        | 6,4                       | -5,5                     | 2,4                        | 1,4                        | 1,3                      | <i>Volume index</i>                 |

**10.2 TRGOVINA NA MALO - GODIŠNJE STOPE PROMJENA IZRAČUNATE IZ KALENDARSKI PRILAGOĐENIH INDEKSA**  
**YEAR - ON - YEAR GROWTH RATES CALCULATED ON BASIS OF WORKING DAY ADJUSTED INDICES**

|                            | <u>XII 2017</u><br>XII 2016 | <u>I 2018</u><br>I 2017 | <u>II 2018</u><br>II 2017 | <u>III 2018</u><br>III 2017 | <u>IV 2018</u><br>IV 2017 | <u>V 2018</u><br>V 2017 |                                     |
|----------------------------|-----------------------------|-------------------------|---------------------------|-----------------------------|---------------------------|-------------------------|-------------------------------------|
| Ukupan promet - oblast 47  |                             |                         |                           |                             |                           |                         | <i>Total turnover - division 47</i> |
| Nominalno                  | 4,6                         | 16,4                    | 6,5                       | 4,6                         | 10,3                      | 13,8                    | <i>Value index</i>                  |
| Realno                     | 3,5                         | 15,1                    | 4,3                       | 2,2                         | 8,3                       | 11,0                    | <i>Volume index</i>                 |
| Promet od trgovine na malo |                             |                         |                           |                             |                           |                         | <i>Retail turnover</i>              |
| Nominalno                  | 4,6                         | 13,6                    | 5,9                       | 5,2                         | 9,0                       | 12,3                    | <i>Value index</i>                  |
| Realno                     | 4,1                         | 12,1                    | 3,9                       | 3,0                         | 6,8                       | 9,5                     | <i>Volume index</i>                 |

**10.3 DESEZONIRANI INDEKSI PROMETA PREMA GLAVNOJ DJELATNOSTI POSLOVNOG SUBJEKTA, KD BIH 2010**  
**SEASONALLY ADJUSTED TURNOVER INDICES, BY MAIN ACTIVITY OF BUSINESS ENTITY, ACCORDING TO KD BIH 2010**

|        |  | Ukupan promet<br><i>Total turnover</i> |                            |                          |                                 |                            |                          |   |
|--------|--|--|----------------------------|--------------------------|---------------------------------|----------------------------|--------------------------|---|
|        |  | nominalno<br><i>Value indices</i>      |                            |                          | realno<br><i>Volume indices</i> |                            |                          |   |
|        |  | <u>III 2018</u><br>II 2018             | <u>IV 2018</u><br>III 2018 | <u>V 2018</u><br>IV 2018 | <u>III 2018</u><br>II 2018      | <u>IV 2018</u><br>III 2018 | <u>V 2018</u><br>IV 2018 |   |
| 47     | Trgovina na malo, osim trgovine motornim vozilima i motociklima                  | 101,0                                  | 102,4                      | 102,5                    | 102,3                           | 103,2                      | 102,1                    | <i>Retail trade, except of motor vehicles and motorcycles</i>         |
| 47.11+ | Trgovina na malo hranom, pićem i duhanskim proizvodima                           | 100,2                                  | 100,1                      | 101,7                    | 100,3                           | 100,1                      | 101,5                    | <i>Retail trade of food, beverages and tobacco</i>                    |
| 47.19+ | Trgovina na malo do neprehrambenim proizvodima (osim trgovine motornim gorivima) | 99,5                                   | 102,4                      | 102,9                    | 101,2                           | 104,3                      | 103,0                    | <i>Retail trade of non-food products (except of automotive fuels)</i> |
| 47-    | Trgovina na malo, osim specijalizirane trgovine motornim gorivom                 | 99,8                                   | 101,3                      | 102,3                    | 100,8                           | 102,3                      | 102,3                    | <i>Retail trade, except of automotive fuels in specialised stores</i> |

Prethodni podaci

Previous data

UNUTRAŠNJA/UNUTARNJA TRGOVINA  
DOMESTIC TRADE

10.3 DESEZONIRANI INDEKSI PROMETA PREMA GLAVNOJ DJELATNOSTI POSLOVNOG SUBJEKTA, KD BIH 2010 (nastavak)  
SEASONALLY ADJUSTED TURNOVER INDICES, BY MAIN ACTIVITY OF BUSINESS ENTITY, ACCORDING TO KD BIH 2010 (continued)

|                       |   | Promet od trgovine na malo<br>Turnover from retailing activities |                            |                          |                            |                            |                          |  |
|-----------------------|---|--|----------------------------|--------------------------|----------------------------|----------------------------|--------------------------|--|
|                       |   | nominalno<br>Value indices                                       |                            |                          | realno<br>Volume indices   |                            |                          |  |
|                       |   | <u>III 2018</u><br>II 2018                                       | <u>IV 2018</u><br>III 2018 | <u>V 2018</u><br>IV 2018 | <u>III 2018</u><br>II 2018 | <u>IV 2018</u><br>III 2018 | <u>V 2018</u><br>IV 2018 |  |
| <b>Ukupno</b>         |   | <b>102,5</b>   | <b>101,4</b>               | <b>101,9</b>             | <b>102,4</b>               | <b>101,4</b>               | <b>101,3</b>             | <b>Total</b>   |
| 47                    | Trgovina na malo, osim trgovine motornim vozilima i motociklima           | 102,6  | 101,4                      | 101,9                    | 102,4                      | 101,5                      | 101,3                    | Retail trade, except of motor vehicles and motorcycles         |
| 47.11+<br>47.2        | Trgovina na malo hranom, pićem i duhanskim proizvodima                    | 101,9  | 98,4                       | 101,7                    | 101,7                      | 98,2                       | 101,6                    | Retail trade of food, beverages and tobacco                    |
| 47.19+47.4<br>do 47.9 | Trgovina na malo neprehrambenim proizvodima (osim trgovine mot. gorivima) | 101,6  | 101,2                      | 102,3                    | 101,4                      | 101,9                      | 102,1                    | Retail trade of non-food products (except of automotive fuels) |
| 47 -<br>47.30         | Trgovina na malo, osim specijalizirane trgovine motornim gorivom          | 101,8  | 99,8                       | 102,0                    | 101,5                      | 100,1                      | 101,9                    | Retail trade, except of automotive fuels in specialised stores |
|                       | Ostale djelatnosti (izvan G 47)   | 102,4  | 100,8                      | 101,7                    | 102,5                      | 100,0                      | 101,1                    | Other activities (excl. G 47)                                  |

10.4 KALENDARSKI PRILAGOĐENI INDEKSI PROMETA PREMA GLAVNOJ DJELATNOSTI POSLOVNOG SUBJEKTA, KD BIH 2010  
WORKING-DAY ADJUSTED TURNOVER INDICES, BY MAIN ACTIVITY OF BUSINESS ENTITY, ACCORDING TO KD BIH 2010

|                       |   | Ukupan promet<br>Total turnover |                           |                         |                             |                           |                         |  |
|-----------------------|---|---------------------------------|---------------------------|-------------------------|-----------------------------|---------------------------|-------------------------|--|
|                       |   | nominalno<br>Value indices      |                           |                         | realno<br>Volume indices    |                           |                         |  |
|                       |   | <u>III 2018</u><br>III 2017     | <u>IV 2018</u><br>IV 2017 | <u>V 2018</u><br>V 2017 | <u>III 2018</u><br>III 2017 | <u>IV 2018</u><br>IV 2017 | <u>V 2018</u><br>V 2017 |  |
| 47                    | Trgovina na malo, osim trgovine motornim vozilima i motociklima               | 104,6                           | 110,3                     | 113,8                   | 102,2                       | 108,3                     | 111,0                   | Retail trade, except of motor vehicles and motorcycles         |
| 47.11+<br>47.2        | Trgovina na malo hranom, pićem i duhanskim proizvodima                        | 108,6                           | 111,3                     | 115,4                   | 106,8                       | 109,8                     | 113,8                   | Retail trade of food, beverages and tobacco                    |
| 47.19+47.4<br>do 47.9 | Trgovina na malo neprehrambenim proizvodima (osim trgovine motornim gorivima) | 102,1                           | 106,9                     | 110,1                   | 101,7                       | 108,2                     | 111,1                   | Retail trade of non-food products (except of automotive fuels) |
| 47 -<br>47.30         | Trgovina na malo, osim specijalizirane trgovine motornim gorivom              | 105,2                           | 109,0                     | 112,5                   | 104,1                       | 108,9                     | 112,3                   | Retail trade, except of automotive fuels in specialised stores |

10.4 KALENDARSKI PRILAGOĐENI INDEKSI PROMETA PREMA GLAVNOJ DJELATNOSTI POSLOVNOG SUBJEKTA, KD BIH 2010 (nastavak)  
WORKING-DAY ADJUSTED TURNOVER INDICES, BY MAIN ACTIVITY OF BUSINESS ENTITY, ACCORDING TO KD BIH 2010 (continued)

|                       |   | Promet od trgovine na malo<br>Turnover from retailing activities |                           |                         |                             |                           |                         |  |
|-----------------------|---|--|---------------------------|-------------------------|-----------------------------|---------------------------|-------------------------|--|
|                       |   | nominalno<br>Value indices                                       |                           |                         | realno<br>Volume indices    |                           |                         |  |
|                       |   | <u>III 2018</u><br>III 2017                                      | <u>IV 2018</u><br>IV 2017 | <u>V 2018</u><br>V 2017 | <u>III 2018</u><br>III 2017 | <u>IV 2018</u><br>IV 2017 | <u>V 2018</u><br>V 2017 |  |
| <b>Ukupno</b>         |   | <b>105,2</b>   | <b>109,0</b>              | <b>112,3</b>            | <b>103,0</b>                | <b>106,8</b>              | <b>109,5</b>            | <b>Total</b>   |
| 47                    | Trgovina na malo, osim trgovine motornim vozilima i motociklima               | 106,4  | 109,2                     | 112,6                   | 104,1                       | 107,0                     | 109,8                   | Retail trade, except of motor vehicles and motorcycles         |
| 47.11+<br>47.2        | Trgovina na malo hranom, pićem i duhanskim proizvodima                        | 112,2  | 110,3                     | 114,5                   | 110,5                       | 108,7                     | 112,9                   | Retail trade of food, beverages and tobacco                    |
| 47.19+47.4<br>do 47.9 | Trgovina na malo neprehrambenim proizvodima (osim trgovine motornim gorivima) | 100,4  | 102,4                     | 105,8                   | 100,2                       | 103,2                     | 106,8                   | Retail trade of non-food products (except of automotive fuels) |
| 47 -<br>47.30         | Trgovina na malo, osim specijalizirane trgovine motornim gorivom              | 106,0  | 106,1                     | 109,8                   | 105,0                       | 105,7                     | 109,6                   | Retail trade, except of automotive fuels in specialised stores |
|                       | Ostale djelatnosti (izvan G 47)   | 90,7   | 105,8                     | 108,6                   | 90,4                        | 103,8                     | 106,0                   | Other activities (excl. G 47)                                  |
|                       | Prethodni podaci  |  |                           |                         |                             |                           |                         | Previous data  |

UNUTRAŠNJA/UNUTARNJA TRGOVINA  
DOMESTIC TRADE

10.5 KALENDARSKI PRILAGOĐENI INDEKSI PROMETA PREMA GLAVNOJ DJELATNOSTI POSLOVNOG SUBJEKTA, KD BIH 2010  
WORKING-DAY ADJUSTED TURNOVER INDICES, BY MAIN ACTIVITY OF BUSINESS ENTITY, ACCORDING TO KD BIH 2010

θ 2015=100

|                           |   | Ukupan promet<br>Total turnover |                   |                  |                          |                   |                  |  |
|---------------------------|---|---------------------------------|-------------------|------------------|--------------------------|-------------------|------------------|--|
|                           |   | nominalno<br>Value indices      |                   |                  | realno<br>Volume indices |                   |                  |  |
|                           |   | III 2018<br>θ 2015              | IV 2018<br>θ 2015 | V 2018<br>θ 2015 | III 2018<br>θ 2015       | IV 2018<br>θ 2015 | V 2018<br>θ 2015 |  |
| 47                        | Trgovina na malo, osim trgovine motornim vozilima i motociklima               | 108,2                           | 120,5             | 121,9            | 106,9                    | 119,0             | 119,5            | Retail trade, except of motor vehicles and motorcycles         |
| 47.11+<br>47.2            | Trgovina na malo hranom, pićem i duhanskim proizvodima                        | 111,7                           | 117,5             | 115,9            | 109,2                    | 114,4             | 112,4            | Retail trade of food, beverages and tobacco                    |
| 47.19+<br>47.4 do<br>47.9 | Trgovina na malo neprehrambenim proizvodima (osim trgovine motornim gorivima) | 109,2                           | 123,9             | 125,9            | 111,6                    | 127,3             | 129,2            | Retail trade of non-food products (except of automotive fuels) |
| 47 -<br>47.30             | Trgovina na malo, osim specijalizirane trgovine motornim gorivom              | 110,4                           | 120,8             | 121,0            | 110,4                    | 121,0             | 121,0            | Retail trade, except of automotive fuels in specialised stores |

10.5 KALENDARSKI PRILAGOĐENI INDEKSI PROMETA PREMA GLAVNOJ DJELATNOSTI POSLOVNOG SUBJEKTA, KD BIH 2010 (nastavak)  
WORKING-DAY ADJUSTED TURNOVER INDICES, BY MAIN ACTIVITY OF BUSINESS ENTITY, ACCORDING TO KD BIH 2010 (continued)

θ 2015=100

|                                 |   | Promet od trgovine na malo<br>Turnover from retailing activities |                   |                  |                          |                   |                  |  |
|---------------------------------|---|--|-------------------|------------------|--------------------------|-------------------|------------------|--|
|                                 |   | nominalno<br>Value indices                                       |                   |                  | realno<br>Volume indices |                   |                  |  |
|                                 |   | III 2018<br>θ 2015   | IV 2018<br>θ 2015 | V 2018<br>θ 2015 | III 2018<br>θ 2015       | IV 2018<br>θ 2015 | V 2018<br>θ 2015 |  |
| Ukupno                          |   | 109,0  | 121,0             | 122,0            | 107,6                    | 119,6             | 119,6            | Total  |
| 47                              | Trgovina na malo, osim trgovine motornim vozilima i motociklima               | 110,7  | 122,7             | 123,4            | 109,1                    | 121,3             | 121,0            | Retail trade, except of motor vehicles and motorcycles         |
| 47.11+<br>47.2                  | Trgovina na malo hranom, pićem i duhanskim proizvodima                        | 116,8  | 122,8             | 121,0            | 114,2                    | 119,7             | 117,4            | Retail trade of food, beverages and tobacco                    |
| 47.19+<br>47.4 do<br>47.9       | Trgovina na malo neprehrambenim proizvodima (osim trgovine motornim gorivima) | 105,4  | 118,1             | 119,6            | 107,2                    | 121,7             | 122,7            | Retail trade of non-food products (except of automotive fuels) |
| 47 -<br>47.30                   | Trgovina na malo, osim specijalizirane trgovine motornim gorivom              | 110,9  | 120,4             | 120,3            | 110,6                    | 120,7             | 120,1            | Retail trade, except of automotive fuels in specialised stores |
| Ostale djelatnosti (izvan G 47) |   | 90,3   | 102,3             | 106,4            | 90,9                     | 101,2             | 104,6            | Other activities (excl. G 47)                                  |

Prethodni podaci  
Previous data

UNUTRAŠNJA/UNUTARNJA TRGOVINA  
DOMESTIC TRADE

IZVORNI, NEPRILAGOĐENI POKAZATELJI  
GROSS, NON-ADJUSTED INDICATORS

10.6 NOMINALNI INDEKSI OD TRGOVINE NA MALO PREMA TRGOVAČKIM STRUKAMA  
VALUE INDICES OF RETAIL TRADE BY BRANCHES

|   | <u>V 2018</u><br>IV 2018 | <u>V 2018</u><br>V 2017 | <u>I - V 2018</u><br>I - V 2017 | Struktura<br>Structure<br>%<br>V 2018 |  |
|---|--------------------------|-------------------------|---------------------------------|---------------------------------------|--|
| Ukupno  | 101,1                    | 112,3                   | 109,2                           | 100,0                                 | <i>Total</i>   |
| 11 Nespecijalizirane prodavnice/<br>prodavaonice živežnim namirnicama   | 99,8                     | 111,9                   | 110,0                           | 31,1                                  | <i>Non-specialized stores of food</i>  |
| 19 Ostale nespecijalizirane<br>prodavnice/prodavaonice  | 102,3                    | 97,9                    | 97,3                            | 11,9                                  | <i>Other non-specialized stores</i>  |
| 21+22+23+<br>24+25+26+29 Specijalizirane prodavnice/prodavaonice<br>živežnim namirnicama                          | 97,7                     | 120,1                   | 122,9                           | 4,9                                   | <i>Specialized stores with food, beverages and tobacco</i>                           |
| 30 Motorna goriva i maziva  | 103,4                    | 124,2                   | 115,3                           | 25,3                                  | <i>Automotive fuels and lubricants</i>   |
| 51+71+72 Tekstil, obuća, odjevni i kožni predmeti   | 93,3                     | 108,7                   | 107,6                           | 5,6                                   | <i>Textiles, clothes, footwear and leather products</i>                              |
| 52 Željezna roba, boje, staklo i<br>ostali građevinski materijal<br>u specijalnim prodavnicama<br>/prodavaonicama | 109,6                    | 106,1                   | 100,7                           | 7,3                                   | <i>Hardware, paints and glass in specialised store</i>                               |
| 54+59 Namještaj, oprema za rasvjetu, električni i<br>ostali aparati za domaćinstvo/kućanstvo                      | 115,7                    | 119,7                   | 117,0                           | 3,0                                   | <i>Furniture, lighting equipment, electrical and other<br/>household appliances,</i> |
| 73+74+75 Apoteke/ljekarne, medicinski i ortopedski<br>proizvodi, kozmetički i toaletni proizvodi                  | 98,8                     | 112,7                   | 111,9                           | 7,3                                   | <i>Dispensing chemist, medical and orthopaedic,<br/>cosmetic and toilet goods</i>    |
| 41+42+43+<br>53+61+61+<br>64+65+76+<br>77+78 Ostala trgovina na malo u spec.<br>prodavnicama/prodavaonicama       | 89,0                     | 98,1                    | 94,7                            | 3,1                                   | <i>Other retail sale in specialised stores</i>                                       |
| 79-99 Ostala trgovina na malo izvan<br>prodavnica/prodavaonica  | 94,5                     | 101,7                   | 110,8                           | 0,5                                   | <i>Other retail sale not in stores</i>   |

Prethodni podaci

*Previous data*



**TURIZAM**  
TOURISM

**11.1 DOLASCI I NOĆENJA TURISTA**  
TOURIST ARRIVALS AND NIGHTS

|        | Dolasci turista<br><i>Tourist arrivals</i> |                  |               |                          | Noćenja turista<br><i>Tourist nights</i> |                  |               |                          |          |
|--------|--|------------------|---------------|--------------------------|--|------------------|---------------|--------------------------|----------|
|        | V<br>2018                                  | V 2018<br>V 2017 | I - V<br>2018 | I - V 2018<br>I - V 2017 | V<br>2018                                | V 2018<br>V 2017 | I - V<br>2018 | I - V 2018<br>I - V 2017 |          |
| UKUPNO | 110.366                                    | 106,8            | 345.760       | 112,5                    | 198.754                                  | 103,2            | 642.379       | 111,2                    | TOTAL    |
| Domaći | 21.597                                     | 85,7             | 88.188        | 102,5                    | 41.448                                   | 90,4             | 157.296       | 106,1                    | Domestic |
| Strani | 88.769                                     | 113,6            | 257.572       | 116,4                    | 157.306                                  | 107,2            | 485.083       | 112,9                    | Foreign  |

**11.2 DOLASCI I NOĆENJA TURISTA PREMA VRSTAMA OBJEKATA**  
TOURIST ARRIVALS AND NIGHTS BY TYPES OF ACCOMMODATION

|   |         |       |         |       |         |       |         |       |  |
|---|---------|-------|---------|-------|---------|-------|---------|-------|--|
| UKUPNO                                      | 110.366 | 106,8 | 345.760 | 112,5 | 198.754 | 103,2 | 642.379 | 111,2 | TOTAL                                      |
| Hoteli i sličan smještaj                    | 104.142 | 106,2 | 323.483 | 112,0 | 185.557 | 102,3 | 593.070 | 110,2 | Hotels and similiar accommodation          |
| Odmarališta i slični objekti za kraći odmor | 4.407   | 130,7 | 16.249  | 129,6 | 9.760   | 129,2 | 35.527  | 125,3 | Holiday and other short-stay accommodation |
| Kampovi i prostori za kampiranje            | 238     | 41,4  | 296     | 30,1  | 399     | 36,9  | 503     | 27,6  | Camps and camping grounds                  |
| Ostali smještaj                             | 1.579   | 119,9 | 5.732   | 116,7 | 3.038   | 121,4 | 13.279  | 139,4 | Other accommodation                        |
| DOMAĆI                                      | 21.597  | 85,7  | 88.188  | 102,5 | 41.448  | 90,4  | 157.296 | 106,1 | DOMESTIC                                   |
| Hoteli i sličan smještaj                    | 19.413  | 82,9  | 78.466  | 99,3  | 37.691  | 87,7  | 137.681 | 100,7 | Hotels and similiar accommodation          |
| Odmarališta i slični objekti za kraći odmor | 1.091   | 111,0 | 5.454   | 127,3 | 1.921   | 109,3 | 10.007  | 138,2 | Holiday and other short-stay accommodation |
| Kampovi i prostori za kampiranje            | 26      | 260,0 | 38      | 42,7  | 48      | -     | 69      | 62,2  | Camps and camping grounds                  |
| Ostali smještaj                             | 1.067   | 135,9 | 4.230   | 160,7 | 1.788   | 157,1 | 9.539   | 228,6 | Other accommodation                        |
| STRANI                                      | 88.769  | 113,6 | 257.572 | 116,4 | 157.306 | 107,2 | 485.083 | 112,9 | FOREIGN                                    |
| Hoteli i sličan smještaj                    | 84.729  | 113,5 | 245.017 | 116,8 | 147.866 | 106,8 | 455.389 | 113,4 | Hotels and similiar accommodation          |
| Odmarališta i slični objekti za kraći odmor | 3.316   | 138,7 | 10.795  | 130,8 | 7.839   | 135,2 | 25.520  | 120,9 | Holiday and other short-stay accommodation |
| Kampovi i prostori za kampiranje            | 212     | 37,5  | 258     | 28,8  | 351     | 32,8  | 434     | 25,3  | Camps and camping grounds                  |
| Ostali smještaj                             | 512     | 96,2  | 1.502   | 65,9  | 1.250   | 91,6  | 3.740   | 69,9  | Other accommodation                        |

**11.3 DOLASCI I NOĆENJA TURISTA PREMA NAČINU DOLASKA**  
TOURIST ARRIVALS AND NIGHTS, BY ORGANIZATION OF TOURIST ARRIVALS

|        | Individualno<br><i>Individual arrangement</i> |             |  |             | Organizirano<br><i>Organized trips</i>     |             |  |             |          |
|--------|---|-------------|--|-------------|--|-------------|--|-------------|----------|
|        | dolasci turista<br><i>Tourist arrivals</i>    |             | noćenja turista<br><i>Tourist nights</i> |             | dolasci turista<br><i>Tourist arrivals</i> |             | noćenja turista<br><i>Tourist nights</i> |             |          |
|        | V<br>2018                                     | Struktura % | V<br>2018                                | Struktura % | V<br>2018                                  | Struktura % | V<br>2018                                | Struktura % |          |
| UKUPNO | 57.011  | 51,7        | 108.725                                  | 54,7        | 53.355                                     | 48,3        | 90.029                                   | 45,3        | Total    |
| Domaći | 15.789  | 27,7        | 30.018                                   | 27,6        | 5.808                                      | 10,9        | 11.430                                   | 12,7        | Domestic |
| Strani | 41.222  | 72,3        | 78.707                                   | 72,4        | 47.547                                     | 89,1        | 78.599                                   | 87,3        | Foreign  |

**11.4 SVRHA DOLASKA TURISTA**  
PURPOSE OF THE TRIP

|        | Poslovno<br><i>Business</i>                |             |   |             | Ostalo<br><i>Other</i>                     |             |   |             |          |
|--------|--|-------------|---|-------------|--|-------------|---|-------------|----------|
|        | dolasci turista<br><i>Tourist arrivals</i> |             | noćenja turista<br><i>Touristnights</i> |             | dolasci turista<br><i>Tourist arrivals</i> |             | noćenja turista<br><i>Touristnights</i> |             |          |
|        | V<br>2018                                  | Struktura % | V<br>2018                               | Struktura % | V<br>2018                                  | Struktura % | V<br>2018                               | Struktura % |          |
| UKUPNO | 30.707                                     | 27,8        | 54.592                                  | 27,5        | 79.659                                     | 72,2        | 144.162                                 | 72,5        | Total    |
| Domaći | 9.080                                      | 29,6        | 14.219                                  | 26,0        | 12.517                                     | 15,7        | 27.229                                  | 18,9        | Domestic |
| Strani | 21.627                                     | 70,4        | 40.373                                  | 74,0        | 67.142                                     | 84,3        | 116.933                                 | 81,1        | Foreign  |

**TURIZAM**  
TOURISM

**11.5 DOLASCI I NOĆENJA TURISTA PO ZEMLJAMA PREBIVALIŠTA**  
*TOURIST ARRIVALS AND NIGHTS BY COUNTRY OF RESIDENCE*

|                        | Dolasci turista<br><i>Tourist arrivals</i> |                  |               |                          | Noćenja turista<br><i>Tourist nights</i> |                  |               |                          |                                       |
|------------------------|--|------------------|---------------|--------------------------|--|------------------|---------------|--------------------------|---------------------------------------|
|                        | V<br>2018                                  | V 2018<br>V 2017 | I - V<br>2018 | I - V 2018<br>I - V 2017 | V<br>2018                                | V 2018<br>V 2017 | I - V<br>2018 | I - V 2018<br>I - V 2017 |                                       |
| UKUPNO STRANI          | 88.769                                     | 113,6            | 257.572       | 116,4                    | 157.306                                  | 107,2            | 485.083       | 112,9                    | T O T A L                             |
| Albanija               | 315  | 64,5             | 1.565         | 93,7                     | 572                                      | 65,2             | 2.624         | 81,8                     | Albania                               |
| Austrija               | 2.589                                      | 132,6            | 7.142         | 121,1                    | 5.058                                    | 136,6            | 13.016        | 118,6                    | Austria                               |
| Belgija                | 867  | 140,5            | 1.762         | 121,1                    | 1.732                                    | 147,4            | 3.530         | 118,8                    | Belgium                               |
| Bugarska               | 1.313                                      | 101,5            | 2.586         | 84,1                     | 1.792                                    | 88,4             | 3.879         | 75,9                     | Bulgaria                              |
| Crna Gora              | 970  | 117,4            | 4.503         | 123,3                    | 1.458                                    | 102,6            | 7.617         | 120,1                    | Montenegro                            |
| Češka                  | 444  | 109,9            | 1.217         | 111,5                    | 881                                      | 118,6            | 2.356         | 119,4                    | Czech Republic                        |
| Danska                 | 417  | 108,9            | 1.503         | 131,2                    | 1.055                                    | 114,3            | 3.942         | 113,8                    | Denmark                               |
| Estonija               | 81   | -                | 109           | 151,4                    | 172                                      | -                | 237           | 136,2                    | Estonia                               |
| Finska                 | 295  | 138,5            | 560           | 118,1                    | 589                                      | 152,2            | 1.179         | 121,8                    | Finland                               |
| Francuska              | 2.171                                      | 102,6            | 4.460         | 114,4                    | 6.880                                    | 120,3            | 11.356        | 118,3                    | France                                |
| Grčka                  | 186  | 163,2            | 493           | 65,6                     | 346                                      | 147,2            | 929           | 66,5                     | Greece                                |
| Holandija / Nizozemska | 2.024                                      | 139,2            | 3.888         | 124,7                    | 5.317                                    | 125,9            | 10.166        | 122,4                    | Netherlands                           |
| Hrvatska               | 6.339                                      | 120,4            | 36.497        | 121,5                    | 10.194                                   | 120,5            | 65.466        | 122,9                    | Croatia                               |
| Irska                  | 527  | 94,3             | 1.174         | 111,9                    | 2.152                                    | 102,5            | 4.270         | 114,4                    | Ireland                               |
| Island                 | 8  | -                | 49            | 104,3                    | 15                                       | -                | 119           | 135,2                    | Iceland                               |
| Italija                | 3.790                                      | 105,7            | 11.879        | 101,4                    | 9.657                                    | 99,0             | 28.277        | 97,6                     | Italy                                 |
| Kipar                  | 41   | 46,6             | 78            | 66,7                     | 172                                      | 144,5            | 255           | 142,5                    | Cyprus                                |
| Latvija                | 74   | -                | 120           | 157,9                    | 171                                      | -                | 260           | 171,1                    | Latvia                                |
| Litvanija              | 149  | 110,4            | 252           | 104,6                    | 187                                      | 114,0            | 373           | 106,3                    | Lithuania                             |
| Luksemburg             | 39   | 102,6            | 173           | 184,0                    | 100                                      | 138,9            | 357           | 198,3                    | Luxembourg                            |
| Mađarska               | 1.411                                      | 181,6            | 3.512         | 170,3                    | 2.199                                    | 143,4            | 6.262         | 156,6                    | Hungary                               |
| Makedonija B.J.R.      | 728  | 113,9            | 3.202         | 124,5                    | 1.712                                    | 145,6            | 6.816         | 134,2                    | Macedonia                             |
| Malta                  | 10   | 100,0            | 26            | 78,8                     | 22                                       | 115,8            | 75            | 70,8                     | Malta                                 |
| Norveška               | 362  | 92,3             | 1.106         | 87,6                     | 815                                      | 82,6             | 2.717         | 85,2                     | Norway                                |
| Njemačka               | 4.509                                      | 150,3            | 13.618        | 146,9                    | 8.954                                    | 143,2            | 28.198        | 137,6                    | Germany                               |
| Poljska                | 4.263                                      | 128,4            | 6.859         | 128,3                    | 8.865                                    | 146,0            | 13.498        | 145,4                    | Poland                                |
| Portugal / Portugalija | 173  | 53,7             | 364           | 68,3                     | 398                                      | 74,4             | 857           | 86,0                     | Portugal                              |
| Rumunija / Rumunjska   | 658  | 149,2            | 1.584         | 120,0                    | 1.975                                    | 145,9            | 4.889         | 134,6                    | Romania                               |
| Rusija                 | 388  | 135,7            | 1.352         | 144,4                    | 923                                      | 157,8            | 2.874         | 156,5                    | Russia                                |
| Slovačka               | 248  | 119,2            | 739           | 133,9                    | 438                                      | 139,5            | 1.295         | 134,1                    | Slovakia                              |
| Slovenija              | 4.340                                      | 131,7            | 14.119        | 125,9                    | 6.986                                    | 128,1            | 23.528        | 127,7                    | Slovenia                              |
| Srbija                 | 2.830                                      | 121,4            | 12.188        | 121,3                    | 5.386                                    | 135,4            | 22.174        | 129,7                    | Serbia                                |
| Španija / Španjolska   | 965  | 168,7            | 2.331         | 145,3                    | 1.484                                    | 138,6            | 3.910         | 131,5                    | Spain                                 |
| Švajcarska / Švicarska | 1.012                                      | 125,1            | 2.447         | 105,7                    | 1.907                                    | 124,7            | 4.967         | 104,1                    | Switzerland (including Liechtenstein) |
| Švedska                | 1.111                                      | 128,1            | 3.247         | 115,9                    | 2.542                                    | 131,6            | 7.520         | 112,7                    | Sweden                                |
| Turska                 | 11.716                                     | 90,6             | 26.866        | 109,2                    | 16.725                                   | 79,0             | 45.612        | 102,9                    | Turkey                                |
| Ujedinjeno Kraljevstvo | 1.317                                      | 104,3            | 3.412         | 108,3                    | 3.473                                    | 107,9            | 8.357         | 104,5                    | United Kingdom                        |
| Ukrajina               | 82   | 52,9             | 333           | 67,4                     | 188                                      | 68,1             | 842           | 84,0                     | Ukraine                               |
| Ostale evropske zemlje | 255  | 92,1             | 800           | 124,0                    | 660                                      | 112,6            | 2.041         | 148,7                    | Other European countries              |
| Egipat                 | 45   | 68,2             | 309           | 101,0                    | 157                                      | 79,7             | 883           | 108,2                    | Egypt                                 |
| Južnoafrička Republika | 69   | 230,0            | 158           | 101,3                    | 84                                       | 204,9            | 380           | 92,5                     | South Africa                          |
| Ostale afričke zemlje  | 99   | 69,7             | 579           | 110,1                    | 469                                      | 107,1            | 2.550         | 182,4                    | Other African countries               |
| Kanada                 | 816  | 146,0            | 1.342         | 110,6                    | 1.374                                    | 126,9            | 2.500         | 111,1                    | Canada                                |
| SAD                    | 3.383                                      | 117,3            | 7.124         | 103,0                    | 6.540                                    | 103,5            | 14.839        | 99,1                     | USA                                   |

**TURIZAM**  
TOURISM

**11.5 DOLASCI I NOĆENJA TURISTA PO ZEMLJAMA PREBIVALIŠTA (nastavak)**  
*TOURIST ARRIVALS AND NIGHTS BY COUNTRY OF RESIDENCE (continued)*

|  | Dolasci turista<br><i>Tourist arrivals</i> |                  |               |                          | Noćenja turista<br><i>Tourist nights</i> |                  |               |                          |   |
|--|--|------------------|---------------|--------------------------|--|------------------|---------------|--------------------------|---|
|  | V<br>2018                                  | V 2018<br>V 2017 | I - V<br>2018 | I - V 2018<br>I - V 2017 | V<br>2018                                | V 2018<br>V 2017 | I - V<br>2018 | I - V 2018<br>I - V 2017 |   |
| Ostale sjeverno-američke zemlje          | 83   | 54,2             | 157           | 67,1                     | 207                                      | 95,4             | 346           | 90,8                     | <i>Other Northern American countries</i>          |
| Brazil                                   | 590  | 125,3            | 1.042         | 114,4                    | 1.132                                    | 137,4            | 1.927         | 109,4                    | <i>Brazil</i>                                     |
| Ostale zemlje Južne i<br>Srednje Amerike | 722  | 117,0            | 1.443         | 114,9                    | 1.357                                    | 111,3            | 2.880         | 119,6                    | <i>Other Southern and Central<br/>American C.</i> |
| Bahrein                                  | 140  | 34,1             | 1.303         | 71,5                     | 437                                      | 37,2             | 3.701         | 66,3                     | <i>Bahrain</i>                                    |
| Indija                                   | 474  | 217,4            | 856           | 163,7                    | 996                                      | 222,3            | 2.044         | 151,2                    | <i>India</i>                                      |
| Iran                                     | 43   | 179,2            | 219           | 193,8                    | 106                                      | 216,3            | 527           | 152,8                    | <i>Iran</i>                                       |
| Izrael                                   | 678  | 157,7            | 2.131         | 139,2                    | 1.385                                    | 162,0            | 4.888         | 131,2                    | <i>Israel</i>                                     |
| Japan                                    | 1.072                                      | 116,9            | 2.204         | 106,4                    | 1.447                                    | 122,5            | 2.875         | 108,2                    | <i>Japan</i>                                      |
| Južna Koreja                             | 6.742                                      | 100,6            | 13.850        | 84,9                     | 7.104                                    | 96,6             | 14.656        | 82,1                     | <i>South Korea</i>                                |
| Katar                                    | 87   | 59,6             | 2.350         | -                        | 268                                      | 71,3             | 4.255         | 172,7                    | <i>Qatar</i>                                      |
| Narodna Republika Kina                   | 7.508                                      | 213,0            | 13.411        | 206,3                    | 7.800                                    | 192,5            | 14.957        | 188,1                    | <i>People's Republic of China</i>                 |
| Kuvajt                                   | 278  | 35,2             | 1.642         | 72,9                     | 975                                      | 33,7             | 5.978         | 78,4                     | <i>Kuwait</i>                                     |
| Malezija                                 | 1.695                                      | 86,4             | 7.768         | 144,3                    | 2.013                                    | 68,5             | 9.913         | 135,7                    | <i>Malaysia</i>                                   |
| Oman                                     | 365  | 32,4             | 2.486         | 75,7                     | 806                                      | 28,3             | 5.982         | 71,5                     | <i>Oman</i>                                       |
| Saudijska Arabija                        | 615  | 51,9             | 2.258         | 71,1                     | 1.493                                    | 49,4             | 5.896         | 76,0                     | <i>Saudi Arabia</i>                               |
| Ujed.Arapski Emirati                     | 625  | 45,5             | 6.993         | 76,5                     | 1.873                                    | 52,3             | 21.115        | 85,6                     | <i>United Arabian Emirates</i>                    |
| Ostale azijske zemlje                    | 2.467                                      | 127,8            | 7.717         | 157,4                    | 3.161                                    | 87,0             | 11.690        | 129,3                    | <i>Other Asian countries</i>                      |
| Australija                               | 982  | 111,6            | 1.553         | 118,7                    | 1.722                                    | 110,7            | 2.928         | 117,7                    | <i>Australia</i>                                  |
| Novi Zeland                              | 139  | 126,4            | 223           | 135,2                    | 203                                      | 108,0            | 326           | 111,3                    | <i>New Zealand</i>                                |
| Ostale zemlje Okeanije                   | 35   | 166,7            | 339           | -                        | 45                                       | 132,4            | 407           | 266,0                    | <i>Other countries of Oceania</i>                 |

## KOMENTAR

### ZAPOSLENOST I NEZAPOSLENOST

Ukupan broj zaposlenih prema kadrovskoj evidenciji u mjesecu maju/svibnju 2018. godine na području Federacije BiH je 520.452 osoba, što predstavlja povećanje broja zaposlenih za 1,2% u odnosu na april/travanj 2018. godine. U poređenju sa godišnjim prosjekom broja zaposlenih u 2017. godini na području Federacije BiH došlo je do povećanja broja zaposlenih za 3,0%.

Krajem maja/svibnja 2018. godine u Federaciji Bosne i Hercegovine na evidencijama službi za zapošljavanje bilo je 331.519 nezaposlenih osoba, što predstavlja smanjenje za 5608 lica ili 1,7% u odnosu na april/travanj 2018. godine.

Kvalifikaciona struktura evidentiranih nezaposlenih u maju/svibnju 2018. godine bila je: VSS 23.173 ili 7,0%, VŠS 5.146 ili 1,5%, SSS 88.835 ili 26,8 %, VKV 1.310 ili 0,4%, KV 106.425 ili 32,1 %, NKV 99.978 ili 30,2 %, PKV 6.115 ili 1,8% i NSS 537 ili 0,2%.

Učešće stručnih osoba u ukupnom broju registriranih nezaposlenih je 224.889 ili 67,8% a nestručnih 106.630 ili 32,2%.

### PLAĆA

Prosječna mjesečna isplaćena neto plaća po zaposlenom za maj/svibanj 2018. godine u Federaciji Bosne i Hercegovine iznosi 896 KM.

U toku mjeseca maja/svibnja 2018. godine došlo je do povećanja prosječne mjesečne isplaćene neto-plaće za 2,7% u odnosu na april/travanj 2018. godine.

U periodu III 2018. – V 2018. godine prosječna mjesečna isplaćena neto plaća iznosi 883 KM. U odnosu na isti period prethodne godine došlo je do povećanja prosječne mjesečne isplaćene neto-plaće za 2,5%.

Prosječna mjesečna isplaćena bruto plaća po zaposlenom za maj/svibanj 2018. godine u Federaciji Bosne i Hercegovine iznosi 1.378 KM.

### PENZIJE/MIROVINE

U Federaciji BiH za mjesec maj/svibanj 2018. godine penzije/mirovine su isplaćene za 410.973 pensionera/umirovljenika.

Visina isplaćenih penzija/mirovina za mjesec maj/svibanj 2018. godine je slijedeća:

|   |             |
|---|-------------|
| Prosječna isplaćena penzija/mirovina iznosi | 401,84 KM   |
| Najniža isplaćena penzija/mirovina iznosi   | 348,06 KM   |
| Zajamčena penzija/mirovina iznosi           | 450,12 KM   |
| Najviša isplaćena penzija/mirovina          | 2.174,48 KM |

Podaci o penzijama/mirovinama preuzeti su od Federalnog zavoda MIO-PIO.

## COMENTARY

### EMPLOYMENT AND UNEMPLOYMENT

The total number of employed persons in May 2018. in the area of the Federation BiH came to 520,452. In relation to the previous month it rose by 1.2%. In comparison with the annual average number of employed persons in 2017. year in the area of the Federation BiH, it rose by 3.0%.

According to Unemployment Service data there were 331,519 registered unemployed persons at the end of May 2018. in the Federation BiH. In relation to the previous month it fell by 5,608 persons or by 1.7%.

Breakdown of jobseekers by level of qualification is as follows: university-level specialist's training 23,173 or 7.0 %; advanced specialist's training 5,146 or 1.5%; intermediate specialist's training 88,835 or 26.8%; highly skilled workers 1,310 or 0.4 %; skilled workers 106,425 or 32.1 %; unqualified workers 99,978 or 30.2%; semi - skilled workers 6,115 or 1.8 % and low skilled workers 537 or 0.2%.

Jobseekers are classified by skill level: 224,889 or 67.8% are referred to as expert persons and 106,630 or 32.2% referred to as unskilled persons.

### WAGE

The average net wage in May 2018. in the Federation BiH came to 896 KM.

In the course of May 2018. the average net wage increased by 2.7%, compared with previous month.

In the period between III 2018. – V 2018. the average net wage came to 883 KM. In comparison to the same period of the last year it increased by 2.5%.

The average gross wage in May 2018. in the Federation BiH came to 1,378 KM.

### PENSION

Payment pensions in May 2018. in Federation BiH were for 410,973 pensioners.

The level of payment pension in May 2018. was as follows:

|                             |             |
|-----------------------------|-------------|
| Average payment pension     | 401.84 KM   |
| The lowest payment pension  | 348.06 KM   |
| Guarantee amount of pension | 450.12 KM   |
| The highest payment pension | 2,174.48 KM |

Data picked up from Federal pension fund.

## CIJENE

**Potrošačke cijene u junu/lipnju 2018. godine, više su za 0.2% u odnosu na prethodni mjesec.**

Posmatrano po odjeljcima Klasifikacije lične/osobne potrošnje prema namjeni, cijene su porasle u odjeljcima: Prijevoz za 1.6%, Stanovanje, voda, električna energija, plin i drugi energenti za 1.0%, Rekreacija i kultura za 0.5%, Zdravstvo za 0.3%, Ostala dobra i usluge za 0.2% i Namještaj, kućanski uređaji i redovno održavanje kuće za 0.1%.

Cijene su niže u odjeljcima: Odjeća i obuća za 1.4%, Hrana i bezalkoholna pića za 0.4% i Alkoholna pića i duhan za 0.1%.

U ostalim odjeljcima cijene se nisu značajnije mijenjale u ovom mjesecu.

**U junu/lipnju 2018. godine u odnosu na juni/lipanj 2017. godine, cijene su više za 2.1% (godišnja inflacija).**

## Indeks cijena proizvođača industrijskih proizvoda

Indeksi cijena proizvođača industrijskih proizvoda u Federaciji Bosne i Hercegovine su izračunati u skladu sa Klasifikacijom djelatnosti BiH 2010 (Službeni glasnik BiH br. 47/10) i Nomenklaturom industrijskih proizvoda BiH 2010 (Službeni glasnik BiH br. 12/11 i 41/11).

Indeks cijena proizvođača industrijskih proizvoda se izračunava na bazi prodaje proizvoda proizvedenih u Federaciji BiH, a prodatih na teritoriji Bosne i Hercegovine (domaće tržište) i izvezenih na inozemno tržište.

## Ukupan indeks cijena proizvođača industrijskih proizvoda

U junu/lipnju 2018. godine ukupan indeks cijena proizvođača industrijskih proizvoda je viši za 0,3% u odnosu na prethodni mjesec.

Posmatrano prema glavnim industrijskim grupacijama indeks cijena Intermedijarnih proizvoda osim energije je viši za 0,6%, Energije za 0,3% i Kapitalnih proizvoda za 0,2%. Pad indeksa cijena je registrovan/registiriran u grupaciji Trajnih proizvoda za široku potrošnju i u grupaciji Netrajnih proizvoda za široku potrošnju za 0,3%.

Posmatrano prema područjima KD-a, indeks cijena u području Vadenja ruda i kamena je viši za 0,5%, u području Proizvodnje i snabdijevanja/opskrbe električnom energijom, plinom/gasom, parom i klimatizaciji za 0,3% i u području Prerađivačke industrije za 0,2%.

Posmatrano po oblastima, najveći rast indeksa cijena je registrovan/registiriran u oblasti Proizvodnje hemikalija/kemikalija i hemijskih/kemijskih proizvoda za 6,1%. Najveći pad indeksa cijena je registrovan/registiriran u oblasti Proizvodnje odjeće za 2,5%.

U ostalim oblastima indeksi cijena se nisu značajnije mijenjali.

Ukupan indeks cijena proizvođača industrijskih proizvoda u junu/lipnju 2018. godine je viši za 3,4% u odnosu na isti mjesec prethodne godine, a u odnosu na decembar/prosinac 2017. godine se nije mijenjao.

## PRICES

**The consumer prices in June 2018, increased by 0.2% in relation to the previous month.**

According to the divisions of Classification of Individual Consumption by Purpose (COICOP), the prices increased by 1.6% in Transport division, by 1.0% in Housing, water, electricity, gas and other fuels division, by 0.5% in Recreation and culture division, by 0.3% in Health division, by 0.2% in Miscellaneous goods and services division and by 0.1% in Furniture, household equipment and routine maintenance of the house division.

The prices decreased by 1.4% in Clothing and footwear division, by 0.4% in Food and non- alcoholic beverages division and by 0.1% in Alcoholic beverages and tobacco division.

In other divisions the prices are not significantly changed in this month.

**In June 2018 in relation to June 2017, prices increased by 2.1% (annual inflation).**

## Producer price index

The Producer price indexes in Federation of Bosnia and Herzegovina are calculated according to the Classification of activities BiH 2010 (Službeni glasnik BiH br. 47/10) and Nomenclature of Industrial Products BiH 2010 (Službeni glasnik BiH br. 12/11 i 41/11).

The Producer price index is calculated based on production value of industrial products produced in Federation of BiH and sold on the territory of Bosnia and Herzegovina (domestic market) and exported on non-domestic market.

## Producer price index-total

In June 2018 total PPI is 0,3% higher in relation to the previous month.

According to the main industrial groupings, the price index in Intermediate goods except energy is 0,6% higher, in Energy is 0,3% higher and in Capital goods is 0,2% higher. The price index in grouping of Durable consumer goods and in grouping of Non-durable consumer goods is 0,3% lower.

According to the sections of CEA, the price index in the section of Mining and quarrying is 0,5% higher, in the section of Electricity, gas, steam and air conditioning supply is 0,3% higher and in the section of Manufacturing is 0,2% higher.

According to the divisions of CEA, the highest increase of index is registered in Manufacture of chemicals and chemical products by 6,1%. The highest decrease of index is registered in Manufacture of wearing apparel by 2,5%.

In other divisions the price indices were not significantly changed.

**Total PPI in June 2018 is 3,4% higher in relation to the same month of the previous year and in the relation to December 2017 was not changed.**

### **Indeks cijena proizvođača industrijskih proizvoda na domaćem tržištu**

U junu/lipnju 2018. godine indeks cijena proizvođača industrijskih proizvoda na domaćem tržištu je niži za 0,1% u odnosu na prethodni mjesec, u odnosu na isti mjesec prethodne godine je viši za 1,7%, a u odnosu na decembar/prosinac 2017. godine je niži za 2,0%.

U ovom mjesecu najveći pad indeksa cijena registrovan/registriran je u oblasti Proizvodnje baznih metala za 1,5%. Najveći rast indeksa cijena je registrovan/registriran u oblasti Proizvodnje električne opreme za 3,4%.

U ostalim oblastima indeksi cijena se nisu značajnije mijenjali.

### **Indeks cijena proizvođača industrijskih proizvoda na inozemnom tržištu**

U junu/lipnju 2018. godine indeks cijena proizvođača industrijskih proizvoda na inozemnom tržištu je viši za 0,9% u odnosu na prethodni mjesec, u odnosu na isti mjesec prethodne godine je viši za 5,6%, a u odnosu na decembar/prosinac 2017. godine je viši za 2,3%.

U ovom mjesecu najveći rast indeksa cijena je registrovan/registriran u oblasti Proizvodnje hemikalija/kemikalija i hemijskih/kemijskih proizvoda za 8,4%. Najveći pad indeksa cijena je registrovan/registriran u oblasti Proizvodnje odjeće za 4,0%.

U ostalim oblastima indeksi cijena se nisu značajnije mijenjali.

### **Producer price index on domestic market**

*In June 2018 PPI on domestic market is 0,1% lower in relation to the previous month, in relation to the same month of the previous year is 1,7% higher and in the relation to December 2017 is 2,0% lower.*

*In this month the highest decrease of index is registered in Manufacture of basic metals by 1,5%. The highest increase of index is registered in Manufacture of electrical equipment by 3,4 %.*

*In other divisions the price indices were not significantly changed.*

### **Producer price index on non-domestic market**

*In June 2018 PPI on non-domestic market is 0,9% higher in relation to the previous month, in relation to the same month of the previous year is 5,6% higher and in the relation to December 2017 is 2,3% higher.*

*In this month the highest increase of index is registered in Manufacture of chemicals and chemical products by 8,4%. The highest decrease of index is registered in Manufacture of wearing apparel by 4,0%.*

*In other divisions the price indices were not significantly changed.*

## **POLJOPRIVREDA, ŠUMARSTVO I RIBOLOV**

## **AGRICULTURE, FORSTRY AND FISHING**

### **Prodaja poljoprivrednih proizvoda na pijacama/tržnicama, maj/svibanj 2018. godine**

### **Sale of agricultural products on green markets, May 2018**

Prodaja poljoprivrednih proizvoda na pijacama/tržnicama u maju/svibnju 2018. godine iznosila je 1.718.198 KM, što predstavlja smanjenje prodaje za 483.401 KM ili za 21,96 % u odnosu na maj/svibanj 2016. godine.

*Value of sale of agricultural products on green markets in May 2018 was 1,718,198 KM, which represents an increase of sale in amount of 483,401 KM or by 21.96 % in relation to May 2016.*

U maju/svibnju 2018. godine učešće u ukupnoj prodaji poljoprivrednih proizvoda na pijacama/tržnicama posmatrano po grupama proizvoda bilo je sljedeće: Povrće 43,8%, Perad i jaja 10,4%, Voće 29,3%, Krompir/kumpir 6,7%, Med i vosak 3,8%, Mlijeko 3,0%, Žita 1,7% i Grožđe 0,8%.

*In May 2018 share in total sale of agricultural products on green markets, grouped by products was as follows: Vegetable 43.8%, Poultry and eggs 10.4%, Fruit 29.3%, Potatoes 6.7%, Honey and wax 3.8%, Milk 3.0%, Cereals 1.7% and Grapes 0.8%.*

### **Prodaja i otkup poljoprivrednih proizvoda, maj/svibanj 2018. godine**

### **Sale and purchase of agricultural products, May 2018**

Ukupna vrijednost prodaje poljoprivrednih proizvoda vlastite proizvodnje poljoprivrednih preduzeća/poduzeća i zemljoradničkih zadruga i otkupa poljoprivrednih proizvoda od porodičnih/ obiteljskih poljoprivrednih proizvođača u maju/svibnju 2018. godine iznosila je 26.200.243,5 KM što je u poređenju sa majem/svibnjem 2016. godine povećanje za 4.992.264 KM ili za 23,54%.

*The total value of sale of agricultural products by own production of agricultural companies and agricultural cooperatives and purchase of agriculture products from individual agriculture producers in May 2018 was 26,200,243.5 KM, which represents an increase of sale in amount of 4,992,264 KM or by 23.54% in relation to May 2016.*

Ukupna vrijednost prodaje poljoprivrednih proizvoda vlastite proizvodnje poljoprivrednih preduzeća/poduzeća i zemljoradničkih zadruga u maju/svibnju 2018. godine iznosila je 13.763.583 KM što je u poređenju sa majem/svibnjem 2016. godine povećanje za 3.172.573 KM ili za 29,96%.

*The total value of sale of agricultural products by companies and agricultural cooperatives in May 2018 was 13,763,583 KM, which represents an increase of sale in amount of 3,172,573 KM or 29.96% in relation to May 2016.*

Ukupna vrijednost otkupa poljoprivrednih proizvoda od porodičnih/obiteljskih poljoprivrednih proizvođača u maju/svibnju 2018. godine iznosila je 12.436.660,5 KM što je u poređenju sa majem/svibnjem 2016. godine povećanje za 1.819.691 KM ili za 17,14%.

*The total value of purchase of agricultural products by individual agriculture producers in May 2018 was 12,436,660.5 KM, which represents an increase of sale in amount of 1,819,691 KM or by 17.14% in relation to May 2016.*

## ŠUMARSTVO

## FORESTRY

Ukupna proizvodnja šumskih sortimenata u periodu I – V 2018. godine u odnosu na isti period 2017. godine veća je za 79.000 m<sup>3</sup> ili 11,8 %.

*The total production of forestry assortments in period I - V 2018 rose for 79.000 m<sup>3</sup> (11.8%) in relation to same period of 2017.*

Proizvodnja sortimenata od četinarā/četinjača je veća za 93.000 m<sup>3</sup> (28,1 %), dok je proizvodnja sortimenata od lišćara/listača manja za 14.000 m<sup>3</sup> (4,0%).

*Production of assortments of conifers rose for 93.000 m<sup>3</sup> (28.1%), while the production of assortments of broadleaves fell by 14.000 m<sup>3</sup> (4.0%).*

Ukupna prodaja šumskih sortimenata u periodu I – V 2018. godine u odnosu na isti period 2017. godine veća je za 51.000 m<sup>3</sup> ili 7,9 %.

*The total sale of forestry assortments in period I - V 2018 rose for 51.000 m<sup>3</sup> (7.9%) in relation to same period of 2017.*

Prodaja sortimenata od četinarā/četinjača veća je za 79.000 m<sup>3</sup> (25,5 %), dok je prodaja sortimenata od lišćara/listača manja za 28.000 m<sup>3</sup> (8,4 %).

*Sale of assortments of conifers rose for 79.000 m<sup>3</sup> (25.5%), while sale of assortments of broadleaves fell by 28.000 m<sup>3</sup> (8.4%).*

## INDUSTRIJA

## INDUSTRY

### Indeks obima industrijske proizvodnje – ukupno

### Industrial production volume index – total

Ukupna desezonirana industrijska proizvodnja u Federaciji Bosne i Hercegovine u maju/svibnju 2018. godine u odnosu na april/travanj 2018. godine, manja je za 0,7%.

*Total seasonally adjusted industrial production in the Federation of Bosnia and Herzegovina in May 2018, compared with April 2018, decreased by 0,7%.*

U maju/svibnju 2018. godine, u odnosu na maj/svibanj 2017. godine, industrijska proizvodnja u Federaciji Bosne i Hercegovine, kalendarski prilagođena, manja je za 0,9%.

*In May 2018, compared with May 2017, industrial production in Federation of Bosnia and Herzegovina, working-day adjusted, decreased by 0,9%.*

### Indeksi obima industrijske proizvodnje prema GIG agregatima

### Industrial production volume index, according to the MIGs

**Mjesečna poređenja** u maju/svibnju 2018. godine u odnosu na april/travanj 2018. godine, Kapitalni proizvodi veći su za 4,0%, Trajni proizvodi za široku potrošnju veći su za 1,6% i Energija je veća za 0,7%. Intermedijarni proizvodi manji su za 3,8% i Netrajni proizvodi za široku potrošnju manji su za 2,5%.

**Monthly comparison** in May 2018, compared with April 2018, Capital goods increased by 4,0%, Durable consumer goods increased by 1,6% and Energy increased by 0,7%. Intermediate goods decreased by 3,8% and Non-durable consumer goods decreased by 2,5%.

**Godišnja poređenja** u maju/svibnju 2018. godine, u odnosu na maj/svibanj 2017. godine, Energija je veća za 5,4% i Netrajni proizvodi za široku potrošnju veći su za 5,0%. Intermedijarni proizvodi manji su za 8,9%, Trajni proizvodi za široku potrošnju manji su za 6,8% i Kapitalni proizvodi manji su za 5,5%.

**Annual comparison** in May 2018, compared with May 2017, Energy increased by 5,4% and Non-durable consumer goods increased by 5,0%. Intermediate goods decreased by 8,9%, Durable consumer goods decreased by 6,8% and Capital goods decreased by 5,5%.

### Indeks obima industrijske proizvodnje prema područjima KD BiH 2010. (EU NACE Rev.2)

### Industrial production volume index, according to the KD BiH 2010 (EU NACE Rev.2) sections

**Mjesečna poređenja** prema područjima KD BiH 2010. desezonirana industrijska proizvodnja u maju/svibnju 2018. godine u odnosu na april/travanj 2018. godine, u Vadenju ruda i kamena je veća za 4,4% u Proizvodnji i snabdijevanju/opskrbi električnom energijom i plinom manja je za 3,1% i u Prerađivačkoj industriji manja je za 1,9%

**Monthly comparison** According to the KD BiH 2010 sections, seasonally adjusted industrial production in May 2018, compared with April 2018, in Mining and quarrying increased by 4,4%, in Electricity, gas and steam supply decreased by 3,1% and in Manufacturing decreased by 1,9%.

**Godišnja poređenja** u maju/svibnju 2018. godine, u odnosu na maj/svibanj 2017. godine, industrijska proizvodnja, kalendarski prilagođena, u Proizvodnji i snabdijevanju/opskrbi el. energijom i plinom veća je za 5,8%, u Vadenju ruda i kamena veća je za 4,2% i u Prerađivačkoj industriji manja je za 3,5%.

**Annual comparison** in May 2018, compared with May 2017, industrial production, working-day adjusted, in Electricity and gas supply increased by 5,8%, in Mining and quarrying increased by 4,2% and in Manufacturing decreased by 3,5%.

## PRIJEVOZ I SKLADIŠTENJE

### Cestovni prijevoz robe

U periodu januar - decembar 2017. godine pređeni kilometri vozila veći su za 3,0% u odnosu na isti period 2016. godine.

Količina prevezene robe u 2017. godini veća je za 4,2% u odnosu na 2016. godinu.

U periodu januar - decembar 2017. godine ostvareni tonski kilometri veći su za 2,3% u odnosu na isti period 2016. godine.

### VANJSKA TRGOVINA

Federacija BiH je u periodu januar/siječanj - maj/svibanj 2018. ostvarila izvoz u ukupnoj vrijednosti 3.197.337 hilj./tis. KM, što je za 12,6% više u odnosu na isti period prethodne godine. Vrijednost izvoza za maj/svibanj 2018. iznosi 679.665 hilj./tis. KM, što je za 15,5% više u odnosu na isti mjesec prethodne godine, a 1,6% više u odnosu na april/travanj 2018.

Uvoz Federacije BiH u periodu januar/siječanj - maj/svibanj 2018. iznosio je 5.314.137 hilj./tis. KM, što je za 10,2% više u odnosu na isti period prethodne godine. Vrijednost uvoza za maj/svibanj 2018. iznosi 1.180.606 hilj./tis. KM, što je za 11,8% više u odnosu na isti mjesec prethodne godine, a 7,4% više u odnosu na april/travanj 2018.

U periodu januar/siječanj - maj/svibanj 2018. izvoz je u prosjeku svaki mjesec rastao za 3,2%, a uvoz je u prosjeku svaki mjesec rastao za 6,3%.

Trgovinski deficit Federacije BiH za period januar/siječanj - maj/svibanj 2018. iznosi 2.116.800 hilj./tis. KM.

Procenat pokrivenosti uvoza izvozom Federacije BiH za period januar/siječanj - maj/svibanj 2018. je 60,2% i viši je za 1,3% u odnosu na isti period prethodne godine kada je pokrivenost iznosila 58,9%, odnosno manji za 0,7% u odnosu na period januar/siječanj - april/travanj 2018., kad je pokrivenost iznosila 60,9%.

Učešće Federacije BiH u ukupnom izvozu Bosne i Hercegovine za period januar/siječanj - maj/svibanj 2018. je 66,9%, a u ukupnom uvozu je 69,3%.

Prema KD-u, najveća vrijednost izvoza u periodu januar/siječanj - maj/svibanj 2018. ostvarena je u području C - Prerađivačka industrija u vrijednosti 2.930.359 hilj./tis. KM, što iznosi 91,6% ukupnog izvoza. Najveća vrijednost u uvozu 4.807.184 hilj./tis. KM ostvarena je u području C - Prerađivačka industrija, što iznosi 90,5% ukupnog uvoza.

Prema SMTK, najveće učešće u izvozu za isti period ostvareno je u sektoru 8 - Razni industrijski proizvodi sa vrijednošću 932.888 hilj./tis. KM, što je 29,2% ukupnog izvoza. Najveće učešće u uvozu ostvareno je u sektoru 6 - Industrijski proizvodi, razvrstani uglavnom po sirovinama sa vrijednošću 1.416.145 hilj./tis. KM, što je 26,6% ukupnog uvoza.

Prema BEC-u, najveća vrijednost izvoza u periodu januar/siječanj - maj/svibanj 2018. ostvarena je u kategoriji 2 - Industrijski materijali u vrijednosti 1.523.864 hilj./tis. KM, što iznosi 47,7% ukupnog izvoza. Najveća vrijednost u uvozu ostvarena je u kategoriji 2 - Industrijski materijali u vrijednosti 1.935.824 hilj./tis. KM, što iznosi 36,4% ukupnog uvoza.

## TRANSPORT AND STORAGE

### Road transport of goods

*In period January – December 2017 in relation to same period of last year vehicle-kilometres increased by 3.0%.*

*The goods carried in 2017 increased by 4.2% compared to 2016.*

*In period January – December 2017 in relation to same period of last year realized tonne – kilometres increased by 2.3%.*

### FOREIGN TRADE

*Total exports of Federation of Bosnia and Herzegovina was 3,197,337 thousands of KM in period January-May 2018, which is 12.6% more than in the same period in 2017. Total value of exports in May 2018 is 679,665 thousands of KM, which is 15.5% more than in the same month in 2017 and 1.6% more than in April 2018.*

*Total imports of Federation of Bosnia and Herzegovina in period January-May 2018 was 5,314,137 thousands of KM, which is 10.2% more than in the same period in 2017. Total imports of Federation of Bosnia and Herzegovina in May 2018 was 1,180,606 thousands of KM, which is 11.8% more than in the same month in 2017 and 7.4% more than in April 2018.*

*In period January-May 2018 average growth in exports is 3.2% and average growth in imports is 6.3%.*

*Trade deficit of Federation of Bosnia and Herzegovina for period January-May 2018 is 2,116,800 thousands of KM.*

*The exports/imports ratio of Federation of Bosnia and Herzegovina was 60.2% in period January-May 2018. This is 1.3% more than in the same period in 2017 when ratio was 58.9% and 0.7% less than in period January-April 2018 when ratio was 60.9%.*

*In period January-May 2018 Federation of Bosnia and Herzegovina shared 66.9% in total exports of BiH. The share in BiH imports was 69.3%.*

*In period January-May 2018 the biggest share in exports had NACE section C - Manufacturing with the value 2,930,359 thousands KM and with 91.6% share in total exports. The biggest share in imports had NACE section C - Manufacturing with the value 4,807,184 thousands KM and with 90.5% share in total imports.*

*In the same period the biggest share in exports had SITC section 8 - Miscellaneous manufactured goods with the value 932,888 thousands KM and with 29.2% share in total exports. The biggest share in imports had SITC section 6 - Industrial products, classified primarily by raw material with the value 1,416,145 thousands KM and with 26.6% share in total imports.*

*According to BEC, the biggest share in exports for period January-May 2018 had category 2 - Industrial supplies with the value 1,523,864 thousands KM and with 47.7% share in total exports. The biggest share in imports had category 2 - Industrial supplies with the value 1,935,824 thousands KM and with 36.4% share in total imports.*



U periodu januar/siječanj - maj/svibanj 2018. tri najveće zemlje u izvozu su: Njemačka sa 580.994 hilj./tis. KM ili 18,2% ukupnog izvoza, Hrvatska sa 376.337 hilj./tis. KM ili 11,8% i Italija sa 313.811 hilj./tis. KM ili 9,8% ukupnog izvoza. Izvoz u sve ostale zemlje iznosi 1.926.195 hilj./tis. KM ili 60,2% ukupnog izvoza.

U istom periodu tri najveće zemlje u uvozu su: Njemačka sa 668.893 hilj./tis. KM ili 12,6% ukupnog uvoza, Italija sa 636.556 hilj./tis. KM ili 12,0% i Hrvatska sa 603.908 hilj./tis. KM ili 11,4% ukupnog uvoza. Uvoz iz svih ostalih zemalja iznosi 3.404.780 hilj./tis. KM ili 64,1% ukupnog uvoza.

Posmatrano po statističkim procedurama, u izvozu je na prvom mjestu redovan izvoz s učešćem 69,2% od ukupnog izvoza, a u uvozu je na prvom mjestu redovan uvoz što je 86,7% od ukupne vrijednosti uvoza.

## UNUTRAŠNJA/UNUTARNJA TRGOVINA

### Trgovna na malo

Desezonirani promet što su ga ostvarili poslovni subjekti čija je glavna djelatnost trgovina na malo u maju/svibnju 2018. godine u odnosu na april/travanj 2018. godine bilježi realni rast od 2,1%.

Desezonirani promet od trgovine na malo što su ga ostvarili poslovni subjekti koji se bave trgovinom na malo bez obzira na svoju glavnu djelatnost u maju/svibnju 2018.godine u odnosu na april/travanj 2018.godine bilježi realni rast od 1,3 %.

U maju/svibnju 2018. godine u odnosu na maj/svibanj 2017. godine kalendarski prilagođeni ukupan promet bilježi realni rast od 11,0 %.

U maju/svibnju 2018. u odnosu na maj/svibanj 2017. kalendarski prilagođeni promet od trgovine na malo bilježi realni rast od 9,5 %.

Posmatrano po trgovačkim strukama najveći promet od trgovine na malo u maju/svibnju 2018. godine ostvaren je po grupama kako slijedi: Nespecijalizirane prodavnice/prodavaonice živežnim namirnicama 31,1% od ukupnog prometa u trgovini na malo, zatim Motorna goriva i maziva 25,3% i Ostale nespecijalizirane prodavnice/prodavaonice 11,9%. Učešće svih ostalih grupa je 31,7%.

## TURIZAM

U toku mjeseca juna/lipnja 2018. godine izvršena je korekcija prethodnih podataka za mjesec april/travanj 2018. što je dovelo do povećanja ukupnih dolazaka turista sa 95.797 na 97.311 i noćenja turista sa 174.724 na 177.479.

Broj raspoloživih kreveta u maju/svibnju 2018. godine iznosio je 30.527 što je za 3,7% više u odnosu na maj/svibanj 2017.godine. Neto stopa iskorištenosti kreveta za vrstu Hoteli i sličan smještaj na području Federacije BiH iznosila je 23,5 %.

Ukupan broj dolazaka turista u maju/svibnju 2018. godine iznosio je 110.366 što je za 6,8% više u odnosu na maj/svibanj 2017. godine, a u odnosu na april/travanj 2018. godine više je za 13,4%. Učešće domaćih turista je 19,6%, a stranih turista 80,4%.

Ukupan broj noćenja turista u maju/svibnju 2018. godine iznosio je 198.754 što je za 3,2% više u odnosu na maj/svibanj 2017. godine, a u odnosu na april/travanj 2018. godine više je za 12,0%. Učešće domaćih turista je 20,9%, a stranih turista 79,1%.

*In period January-May 2018 top 3 countries in exports were: Germany with 580,994 thousand KM or 18.2% share in total exports; Croatia with 376,337 thousand KM or 11.8% share and Italy with 313,811 thousand KM or 9.8% share. Exports to all other countries was 1,926,195 thousand KM or 60.2% share in total exports.*

*Top 3 countries in imports were: Germany with 668,893 thousand KM or 12.6% share in total imports; Italy with 636,556 thousand KM or 12.0% share and Croatia with 603,908 thousand KM or 11.4% share. Imports from all other countries was 3,404,780 thousand KM or 64.1% share in total imports.*

*According to statistical procedures, in exports the biggest share had normal exports with 69.2% of total exports. In imports the biggest share had normal imports with 86.7% of total imports.*

## HOME TRADE

### Retail trade

*Seasonally adjusted total turnover realized by all business entities with retail trade as their main activity in May 2018 was 2.1% higher than in April 2018.*

*Seasonally adjusted turnover of all business entities engaged in retail trade, irrespective of their main activity in May 2018 in real term was 1.3% higher than in April 2018.*

*In May 2018, in real term, total turnover, working day adjusted was by 11.0% higher than in May 2017.*

*In May 2018, in real term, retail trade turnover, working day adjusted was 9.5% higher than in May 2017.*

*In May 2018 the greatest values of retail trade concerning to branches were in following groups: Non-specialized stores of food 31.1 % of total sale, Automotive fuel 25.3 %, and Other non-specialized stores 11.9%. The share of all other groups is 31,7%.*

## TOURISM

*During June 2018 preliminary data have been corrected for April 2018 which resulted in increase of total tourist arrivals from 95.797 to 97.311 and total tourist nights spent from 174.724 to 177.479.*

*Number of permanent bed places was 30.527 in May 2018 what is 3,7% more than in May 2017. Net occupancy rate of bed places for Hotels and similar accommodation was 23,5 %.*

*In May 2018 total number of tourist arrivals was 110.366 what is 6,8% more than May 2017 and 13,4% more than April 2018. Share of domestic tourist arrivals was 19,6% and foreign tourist's share was 80,4%.*

*In May 2018 total number of tourist nights spent was 198.754 what is 3,2% more than May 2017 and 12,0% more than April 2018. Share of domestic tourist arrivals was 20,9% and foreign tourist's share was 79,1%.*

Prema vrsti smještajnog objekta najveći broj noćenja je ostvaren u okviru vrste Hoteli i sličan smještaj sa učešćem od 93,4%.

*According to the type of accommodation facility the highest number of nights spent was realised in Hotels and similar accommodation with share of 93,4%.*

U strukturi noćenja stranih turista najviše noćenja ostvarili su turisti iz Turske (10,6%), Hrvatske (6,5%), Italije (6,1%), Njemačke (5,7%) i Poljske (5,6%) što je ukupno 34,5%. Turisti iz ostalih zemalja ostvarili su 65,5% noćenja.

*Concerning the structure of foreign tourist nights, the most of them (34,5%) were realised by tourists from Turkey (10,6%), Croatia (6,5%), Italy (6,1%), Germany (5,7%) and Poland (5,6%). Tourists from other countries realized 65,5% of tourist nights spent.*

Od ukupno ostvarenog broja noćenja 54,7% odnosi se na individualna, a 45,3% na organizirana putovanja.

*Concerning the mean of the trip share of individual arrangement was 54,7% and share of organized trip was 45,3%.*

Što se tiče svrhe dolaska turista od ukupno ostvarenog broja noćenja 27,5% odnosi se na poslovna putovanja, a 72,5% na ostala putovanja.

*Concerning the purpose of trip share of business trip was 27,5% and share of trip - other was 72,5%.*

## METODOLOŠKA OBJAŠNENJA

### ZAPOSLENOST I PLAĆE

#### Zaposlenost

Podaci o ukupnom broju zaposlenih osoba u Federaciji BiH (pravne osobe i obrt i srodne djelatnosti) dobiveni su obradom podataka koji su preuzeti iz administrativnog izvora, Porezne uprave Federacije BiH.

Istraživanjem su obuhvaćene pravne osobe svih oblika vlasništva, tijela državne vlasti svih nivoa, ustanove i druge organizacije, koje posluju na teritoriji Federacije BiH.

Istraživanjem o zaposlenima u pravnim osobama obuhvaćeni su zaposleni koji imaju zasnovan radni odnos bez obzira na vrstu radnog odnosa i dužinu radnog vremena.

U ove podatke uključeni su i zaposleni u odbrani i policiji.

Istraživanjem o zaposlenima u obrtu i srodnim djelatnostima obuhvaćeni su zaposleni i vlasnici kojima je obrt osnovno zanimanje.

Zaposleni su osobe koje su zasnovale radni odnos s poslodavcem (pravnim ili fizičkim licem - obrt) na neodređeno ili određeno vrijeme, neovisno od dužine radnog vremena i vlasništva pravne osobe.

Godišnji prosjek broja zaposlenih izračunava se na osnovu podataka mjesečnih stanja za tu godinu.

#### Nezaposlenost

Podaci o ukupnom broju nezaposlenih osoba preuzimaju se od Federalnog zavoda za zapošljavanje, i uključuju osobe koje su u ovom zavodu registrirane kao nezaposlene osobe.

#### Plaće

Podaci o prosječnoj mjesečnoj isplaćenoj neto i bruto plaći obračunavaju se na temelju podataka prikupljenih Mjesečnim istraživanjem o zaposlenima i plaći (Rad-1). Istraživanjem su obuhvaćene pravne osobe svih oblika vlasništva, tijela državne vlasti svih nivoa/razine, ustanove i druge organizacije, po organizaciono teritorijalnom principu na nivou/razini općine.

Istraživanje o plaćama obuhvaća isplaćene neto i bruto plaće zaposlenih koji imaju zasnovan radni odnos, bez obzira na vrstu radnog odnosa i trajanje radnog vremena.

Prosječna mjesečna isplaćena neto plaća obuhvaća isplaćenu plaću za obavljani rad, kao i naknade plaća po osnovu radnog odnosa: godišnji odmor, plaćeni dopust, državne praznike i neradne dane utvrđene zakonom, bolovanja koja isplaćuje poslovni subjekat, plaćeno odsustvo sa posla, zastoje u poslu bez krivnje zaposlenog.

Prosječna mjesečna isplaćena bruto plaća obuhvaća sve vrste neto isplata plus zakonom propisana obavezna/obvezna izdvajanja iz bruto plaće (doprinosi iz bruto plaće i akontacija poreza na dohodak).

## NOTES ON METHODOLOGY

### EMPLOYMENT AND WAGES

#### Employment

Data on the total number of persons in paid employment in the Federation of BiH (legal persons and crafts and related activities) were obtained by processing data that were taken from the administrative source, the Tax Administration of the Federation of BiH.

The survey includes legal entities of all types of ownership, government bodies, institutions and other organizations that operate on the territory of the Federation of BiH.

The survey on persons in paid employment in legal entities includes all persons who have signed a work contract, regardless of the type of work contract and whether they work full-time or less than full-time.

This data including employees in defence and police.

The survey on persons in crafts and related activities includes and employed and owners of craft.

Employed are persons who have signed a contract with an employer (legal entities or owners of craft and trade) for a fixed or an unspecified period of time, irrespective of the type of ownership and of whether they work full-time or less than full-time.

Annual average of the number of persons in employment is calculated on the basis of monthly data.

#### Unemployment

Data on the number of unemployed persons are taken over from the Employment Office and include only persons registered as unemployed at this office.

#### Wages

Data on average monthly paid off net and gross earnings are calculated on the base of the data collected with regular Monthly survey on employment and wages Rad-1. The survey includes legal entities of all types of ownership, government bodies, institutions and other organizations.

The statistical survey on wages covers paid off net and gross earnings of persons in payed employment, irrespective of the kind of employment and number of working hours.

Monthly paid of net earning includes income of a person in employment earned for the work done during regular working hours as well as for annual leave, paid leave, public holidays and day-offs defined by law, sickness which are paid by employer, paid absence from the work, lay-offs and job stops caused against person's will and of no fault of his own, and all other payments which are subject to contributions.

Average monthly gross earning includes all kinds of net pays plus contributions from gross earnings as prescribed by law and taxes.

Prosječna mjesečna isplaćena neto i bruto plaća po zaposlenom izračunava se dijeljenjem ukupnih isplata sa brojem zaposlenih koji su učestvovali u isplatama.

*Average paid off net and gross earnings per person in employment are calculated by dividing the total of pay-offs with the number of persons who participated in that payments.*

U obračun nisu uključene plaće pripadnika odbrane, kao ni plaće zaposlenih u obrtu i srodnim djelatnostima.

*It does not include pay-offs of persons in employment in crafts and related activities and persons employed in defence.*

Nominalni indeksi neto i bruto plaća izračunavaju se iz podataka o prosječnim mjesečnim iznosima neto i bruto plaća za odgovarajuće mjesec i godine.

*Nominal indices of net and gross wages are calculated from the data on average monthly net and gross wages for the respective months and year.*

Realni indeksi neto i bruto plaća izračunavaju se dijeljenjem nominalnih indeksa neto i bruto plaća sa indeksom potrošačkih cijena.

*Real indices of net and gross wages are calculated by dividing nominal indices of net and gross wages with the consumer price index.*

#### **NAPOMENA:**

#### **NOTICE:**

Prosječna mjesečna isplaćena neto plaća koju objavljuje Federalni zavod za statistiku ne sadrži porez na dohodak.

*Monthly paid off net wages published by Federal Office of Statistics does not include income tax*

#### **CIJENE**

#### **PRICES**

Indeks potrošačkih cijena predstavlja mjeru promjena cijena proizvoda i usluga koje rezidentna domaćinstva kupuju radi zadovoljenja svojih ličnih potreba.

*Consumer Price index represents a measure of average price changes of product ( goods and services ) which consumers buy for their personal needs.*

##### **Namjena**

##### **Purpose**

Indeks potrošačkih cijena se koristi kao mjera inflacije, za usklađivanje plaća i zarada u skladu sa kolektivnim ugovorima, te penzija i socijalnih davanja. Također se može koristiti i za cijenovno prilagođavanje klauzula u dugoročnim kupoprodajnim ugovorima, omogućuje upoređivanje kretanja cijena unutar zemlje između pojedinih regiona, te služi kao osnov za deflacioniranje pojedinih makroekonomskih agregata u statistici nacionalnih računa i u druge svrhe.

*The CPI can be used for various purposes. It can be used as a measure of inflation, for price adjustment of clauses in long-term sales and purchases contracts (for example, the CPI can serve for indexing wages and salaries in collective agreements, for indexing pensions etc.), it enables a comparison of inflation in the country with inflation in other countries as well as a comparison of price movements within a particular country and regions, also it can be used as a base for deflating macroeconomic aggregates in statistic of national accounts and for other purposes.*

##### **Indeks potrošačkih cijena**

##### **Consumer Price Index**

Indeks potrošačkih cijena u Federaciji Bosne i Hercegovine izračunava se na osnovu reprezentativne liste proizvoda koju čine 601 proizvod. Svakog mjeseca prikuplja se oko 10000 cijena na unaprijed definiranom uzorku prodajnih mjesta i geografskih lokacija.

*The CPI in Federation of Bosnia and Herzegovina is calculated on the basis of the representative List of products consisting of 601 different items. Each month around 10000 prices are being collected in a fixed panel of geographical locations and outlets.*

##### **Obuhvat indeksa**

##### **Scope of the Index**

Geografski obuhvat - Cijene se prikupljaju na pet lokacija (gradova) u Federaciji Bosne i Hercegovine (Bihać, Mostar, Sarajevo, Tuzla i Zenica) odabranih prema kriteriju broja stanovnika i njihovoj ulozi u geografskom području kojem pripadaju.

*Geographic coverage - The prices are being collected in five geographic locations (towns) of Federation of Bosnia and Herzegovina (Bihac, Mostar, Sarajevo, Tuzla and Zenica) chosen by the criterion of their weight in terms of population and their role with respect to the geographical areas they belong to.*

Obuhvat proizvoda - Obuhvaćeni su najvažniji proizvodi i usluge koje kupuje stanovništvo radi finalne potrošnje. Obuhvat dobara i usluga redovno se revidira kako bi se očuvala reprezentativnost liste proizvoda s obzirom na ukuse potrošača i njihove navike u pogledu kupovine.

*Product coverage - All relevant goods and services bought by the reference population for the purpose of final consumption are included in the index. The coverage of goods and services is regularly reviewed in order to ensure the representative list of product with respect to the consumer tastes and purchasing practices.*

##### **Snimanje cijena**

##### **Price collection**

Sve cijene prikupljaju uposlenici Federalnog zavoda za statistiku prema utvrđenom vremenskom rasporedu i unaprijed odabranom uzorku prodavnica, tržnica i ustanova koje pružaju različite usluge stanovništvu. Snimatelji cijena dobijaju jasne specifikacije naziva

*All the prices are being collected by the personnel of the Federal Office of statistics by the pre-defined schedule and panel of outlets, markets and Institutions providing different kinds of services to citizens. The price collectors receive a clear specifications of the item*

proizvoda, njegove COICOP šifre i jedinice mjere i na osnovu tih informacija samostalno biraju konkretan proizvod čiju će cijenu snimati na određenom prodajnom mjestu, u skladu sa kriterijem najprodavanijeg proizvoda na datom prodajnom mjestu. Kako bi se osiguralo da snimatelji iz mjeseca u mjesec snimaju cijene istih proizvoda, te kako bi se moglo pratiti koje proizvode snimatelji posmatraju na terenu, u upitnik se nose karakteristike proizvoda, kao što su marka, vrsta i količina proizvoda koji se snima, te informacije o eventualnim zamjenama ovih karakteristika ukoliko ih bude.

Takav način snimanja omogućuje praćenje promjene kretanja cijena između dva perioda tj. praćenje dinamike kretanja cijena.

Za potrebe indeksa potrošačkih cijena, snimanje cijena se vrši sljedećih dana u mjesecu:

- za poljoprivredne proizvode koji se prodaju na tržnicama cijene se prikupljaju dva puta mjesečno, i to u prvoj i trećoj sedmici u mjesecu;
- za sve ostale proizvode cijene se, u skladu sa važećim Evropskim regulativama, prikupljaju jedanput mjesečno (između 1. i 21. u mjesecu), s tim da se nužno održava isti interval između prikupljanja.

#### Ponderi

Ponderi koji se primjenjuju za izračunavanje indeksa potrošačkih cijena su koeficijenti koji odražavaju relativnu važnost odabranih proizvoda i usluga u ukupnoj potrošnji domaćinstava na domaćem teritoriju. Pomoću njih se izračunavaju elementarni indeksi kao ponderisani prosjeci. Bazirani su na podacima povezanim sa finalnom potrošnjom domaćinstava i na podacima o broju stanovnika.

Osnovni izvor podataka za izradu pondera za obračun indeksa potrošačkih cijena je Anketa o potrošnji domaćinstava. Za izračunavanje indeksa potrošačkih cijena od januara 2014. godine primjenjuju se ponderi koji se baziraju na podacima iz Ankete o potrošnji domaćinstava iz 2011. godine. Ponderi se svake godine koriguju indeksom kretanja cijena u prethodnoj godini.

#### Klasifikacija

Za obračun indeksa potrošačkih cijena upotrebljava se Klasifikacija lične potrošnje prema namjeni (Classification of Individual Consumption by Purpose-COICOP) po kojoj se proizvodi i usluge dijele na dvanaest osnovnih odjeljaka za koje se izračunavaju indeksi.

#### Agregiranje

Izračunavanje indeksa potrošačkih cijena počinje izračunavanjem elementarnih indeksa (indeksa proizvoda) i indeksa reprezentativnih stavki na nivou gradova. Pri tome se kao mjera srednje vrijednosti koristi geometrijska sredina. Agregatni indeksi se nakon toga izračunavaju korištenjem Laspeyres-ove formule za ponderisanu aritmetičku sredinu počevši od indeksa reprezentativnih stavki na nivou gradova pa do ukupnog indeksa Federacije Bosne i Hercegovine. Referentna baza za izračunavanje indeksa je 2010. godina.

#### Ostale definicije

Proizvod - bilo koji proizvod ili usluga za ličnu potrošnju koji se mogu kupiti, grupni naziv za proizvode i usluge.

*name, it's COICOP code, and unit of measurement that allows them to choose a concrete item for price collecting in specific outlet, in accordance with the criterion of the most sold products in that outlet. In order to be sure that the collector is collecting prices for exactly the same items each month the form for price collecting also includes the information on detailed product description in terms of brands, variety and quantity, as well as the information on possible replacements of items.*

*All of this allows us to monitor the exact price change in different periods*

*For the purposes of CPI calculations, the price collection is scheduled as follows:*

- for agricultural products sold on green markets the prices are being collected twice a month, in the first and third week of a month;*
- for other items the prices, in accordance with European Regulatory, are being collected once a month (between 1st and 21st of the month) with the obligation of maintaining the same interval of price collection.*

#### Weights

*Weights used for calculating the CPI reflect relative importance of the sampled goods and services in the total consumption of resident households within the domestic territory. They are used for elementary indices calculations as the weighted averages. They are based on the data linked to the Household Final Consumption and population.*

*The most important data sources for calculating the weights used in the consumer price indices are the Household Budget Survey. Since January 2014, the compilation of the CPIs has been based on the weights derived from household expenditures from the 2011 Household Budget Survey, updated every year according to changes in prices in a previous year.*

#### Classification

*For the CPI calculation, the Classification of Individual Consumption by Purpose (COICOP) is used. According to the COICOP, goods and services are divided into twelve main groups for which indices are calculated.*

#### Aggregation

*Consumer Price Index calculation starts from the computation of elementary aggregate indices (items indices) and representative position at the level of towns. For this purpose, the geometric mean is used as a measure of average value. Elementary aggregate indices are calculated by using Laspeyres formula for weighted arithmetic mean starting from the level of representative positions indices at the level of towns to the overall index at the level of Federation Bosnia and Herzegovina. Reference base year for index calculation is 2010.*

#### Other definitions

*Product - any consumer good or service that can be purchased, a term covering both goods and services.*

Reprezentativna stavka - proizvod na najnižem nivou agregacije, odnosno proizvod u prodajnom mjestu na jednoj geografskoj lokaciji za koji se može procijeniti ponder. Proizvodima iz nižih nivoa agregacije nije moguće dodijeliti ponder jer za to ne postoje reprezentativni podaci.

*Representative position - lowest level of product aggregation, i.e. item in an outlet in a geographic location with a weight. The items at the lower levels of aggregation do not have weights attributed due to the lack of representative data.*

#### Definicije

#### Definitions

Prodajna cijena proizvođača industrijskih proizvoda na domaćem tržištu je cijena po kojoj proizvođač prodaje svoje proizvode kupcima na domaćem tržištu u najvećim količinama utovareno u vagon (kamion) u mjestu proizvođača, ili je cijena po kojoj proizvođač vrši obračun sa drugim proizvođačima ili trgovinskim preduzećima/poduzećima. U ovu cijenu ulazi regres koji ostvaruje proizvođač, a od cijene se odbija trgovački rabat i popusti koje prodavac odobrava kupcu. PDV i akcize se ne uključuju u cijenu.

*Industrial producer price on domestic market is either price at which a producer sells products at the domestic market in the largest quantities, franco loaded into a wagon (truck) at the location of a producer or a price charged to another company by a producer. The selling price includes reimbursements if applicable, and it excludes commercial rebates, discounts, VAT and excises.*

Prodajna cijena proizvođača industrijskih proizvoda na inostranom tržištu je cijena po kojoj proizvođač prodaje svoje proizvode kupcima na inostranom tržištu u najvećim količinama isporučeno prema ugovorenim paritetima (EXW, FCA, FAS, FOB, CFR, CIF, CPT, CIP, DAF, DES, DEQ, DDU, DDP i dr.). U prodajnu cijenu ulazi regres koji ostvaruje proizvođač, a isključuju se rabat i popusti koje prodavac odobri kupcu. PDV i akcize se ne uključuju u cijenu.

*Industrial producer price on non-domestic market is price at which producer sells products at the non-domestic market in the largest quantities delivered according to the agreed parities (EXW, FCA, FAS, FOB, CFR, CIF, CPT, CIP, DAF, DES, DEQ, DDU, DDP and etc.). The selling price includes reimbursements if applicable, and it excludes commercial rebates, discounts, VAT and excises.*

Indeks cijena proizvođača industrijskih proizvoda predstavlja mjeru promjena cijena proizvoda koje industrijska preduzeća/poduzeća proizvode i prodaju na domaćem i inostranom tržištu.

*Producer Price index represents the measurement of price change of industrial products produced and sold by enterprises on domestic and non-domestic market.*

Ukupan indeks cijena proizvođača industrijskih proizvoda sadrži dva podindeksa, tj. Indeks cijena proizvođača industrijskih proizvoda na domaćem tržištu i Indeks cijena proizvođača industrijskih proizvoda na inostranom tržištu. Praćenje prodajnih cijena na ta dva tržišta daje promjene u indeksu cijena proizvođača industrijskih proizvoda ukupne industrije, glavnih industrijskih grupacija, područja i oblasti industrije.

*Total PPI is composed of two subindices, i.e. the industrial producer price index on the domestic market and industrial producer price index on the non-domestic market. Monitoring of selling prices for these two markets provides changes in PPI for total industry, the main industrial groupings, sections and divisions of industry.*

#### Namjena

Indeks cijena proizvođača industrijskih proizvoda se može koristiti kao mjera inflacije, za očuvanje vrijednosti kod ugovora s indeksnim klauzulama, te kao osnov za deflacioniranje pojedinih makroekonomskih agregata u statistici nacionalnih računa i u druge svrhe.

#### Purpose

*The PPI can be used as a measure of inflation, to preserve the value of contracts with escalator clauses, as well as a base for deflating macroeconomic aggregates in statistics of national accounts and for other purposes.*

#### Obuhvat indeksa

Indeks cijena proizvođača industrijskih proizvoda u Federaciji Bosne i Hercegovine izračunava se na osnovu prikupljenih cijena za proizvode koji se prodaju na domaćem i inostranom tržištu.

#### Index coverage

*Producer Price index in Federation of BiH is calculated based on collected prices for products sold on domestic and non-domestic market.*

Obuhvat proizvoda - Obuhvaćeni su najvažniji proizvodi i usluge koje se proizvode u Federaciji BiH i prodaju na domaćem i inostranom tržištu.

*Product coverage - All relevant products and services produced by enterprises located in the Federation of BiH and sold on domestic and non-domestic market are covered by this index.*

Svakog mjeseca se od izabranih preduzeća prikuplja 1700 pojedinačnih cijena za izabrane proizvode.

*Each month 1700 single prices are collected from selected enterprises.*

Obuhvat preduzeća - Cijene se prikupljaju od 512 proizvodnih subjekata.

*Enterprises coverage - The prices are collected from 512 producers.*

#### Prikupljanje cijena

Za indeks cijena proizvođača industrijskih proizvoda na domaćem i inostranom tržištu cijene se prikupljaju od industrijskih preduzeća/poduzeća, mjesečno putem obrazaca C-41/DOM i C-41/INO.

#### Price collection

*For Producer Price Indices of industrial products on the domestic and non-domestic market, all items the prices are being collected once a month through C-41/DOM and C-41/INO forms.*

#### Ponderi

Ponderi za izračunavanje ukupnog indeksa cijena proizvođača industrijskih proizvoda predstavljaju relativno učešće vrijednosti

#### Weights

*Weights used for calculating the total PPI represent the relative share of value of sale for each products on domestic and non-*

prodaje pojedinih proizvoda i na domaćem i na inostranom tržištu.

Ponderi koji se primjenjuju za izračunavanje indeksa cijena proizvođača industrijskih proizvoda na domaćem tržištu su koeficijenti koji odražavaju relativno učešće vrijednosti prodaje pojedinog proizvoda u ukupnoj vrijednosti prodaje svih proizvoda na domaćem tržištu.

Ponderi koji se primjenjuju za izračunavanje indeksa cijena proizvođača industrijskih proizvoda na inostranom tržištu su koeficijenti koji odražavaju relativno učešće vrijednosti prodaje pojedinog proizvoda u ukupnoj vrijednosti prodaje svih proizvoda na inostranom tržištu.

Osnovni izvor podataka za izradu pondera je Godišnji izvještaj industrije (IND-21).

Za izradu ponderacionog sistema koji je primjenjen pri izračunu indeksa cijena proizvođača industrijskih proizvoda korišteni su podaci za 2015. godinu (bazna godina).

Nova ponderacija se radi svake pete godine, dok se korekcija pondera vrši svake godine. Kao korektivni faktor se koriste indeksi kretanja cijena proizvoda u toj godini.

#### Klasifikacija i nomenklatura

Za obračun indeksa cijena proizvođača industrijskih proizvoda upotrebljava se Klasifikacija djelatnosti (KD BiH 2010) prema kojoj se poslovni subjekti razvrstavaju u područja B, C i D i Nomenklatura industrijskih proizvoda (NIP BiH 2010).

#### Agregiranje

Izračunavanje indeksa cijena proizvođača industrijskih proizvoda počinje izračunavanjem mjesečnih indeksa prostom geometrijskom sredinom za pojedine proizvode koje proizvodi više proizvođača. Agregirani indeksi se nakon toga izračunavaju korištenjem Laspeyres-ove formule za ponderisanu aritmetičku sredinu počevši od indeksa pojedinih proizvoda pa do ukupnih indeksa (ukupnog, indeksa na domaćem tržištu i indeksa na inostranom tržištu), za Federaciju Bosne i Hercegovine.

## BRUTO DOMAĆI PROIZVOD

Federalni zavod za statistiku u ovoj mjesečnoj publikaciji objavljuje prve rezultate obračuna Bruto domaćeg proizvoda (BDP) po proizvodnom i dohodovnom pristupu za Federaciju BiH za 2017. godinu.

Obračun BDP-a je urađen slijedeći koncept i preporuke međunarodnih metodologija Sistem nacionalnih računa 2008 (SNA 2008) i Evropski/Evropski sistem računa 2010 (ESA 2010).

Svi podaci su prikazani po područjima Klasifikacije djelatnosti BiH 2010, koja je usklađena sa evropskom/europskom klasifikacijom djelatnosti NACE Rev.2.

Poslovni subjekti su grupisani prema sjedištu i pretežnoj djelatnosti (organizacioni princip).

#### Definicije

**Bruto domaći proizvod** je jednak vrijednosti svih roba i usluga proizvedenih u ekonomiji (output ili bruto vrijednost proizvodnje) minus vrijednost svih roba i usluga potrošenih u proizvodnom procesu (međufazna potrošnja po nabavnim cijenama). Polazeći od bruto dodane vrijednosti u baznim cijenama, dodavanjem svih poreza na proizvode i oduzimanjem subvencija na proizvode

*domestic market.*

*Weights used for calculating the PPI on the domestic market reflect the relative importance value of sale for each product in the total value production sold on the domestic market.*

*Weights used for calculating the PPI on the non-domestic market reflect the relative importance value of sale for each product in the total value production sold on the non-domestic market.*

*The main source of data for calculating weights is the Annual Survey on Industrial Production (IND-21).*

*For the production of weighting system applied for calculation of PPI, data for 2015 (based year) were used.*

*The new ponderation has been done each five years, while correction of weights has been done each year. Indices of price movements of products in that year are used as correction factor.*

#### *Classification and nomenclature*

*For calculating the price index, the PPI Classification of Activities (CEA BiH 2010) is used by which legal entities are classified in sections B, C and D and Nomenclature of Industrial Products (NIP BiH 2010).*

#### *Aggregation*

*Producer Price Index calculation starts from the computation of monthly average indices for each product produced by the more than one producer, using simple geometric mean. Aggregated indices are calculated by using Laspeyres formula for weighted arithmetic mean starting from the level of representative products to the all indices (total PPI, PPI on domestic market and PPI on non-domestic market) at the level of Federation Bosnia and Herzegovina.*

## GROSS DOMESTIC PRODUCTS

*Institute for Statistics of FBiH in this monthly bulletin presents the first results of the calculation of Gross domestic product (GDP) according to the production and income approach for the Federation BiH for 2017.*

*Calculation GDP has been done according to the concept and recommendations of International methodologies System of National Accounts 2008 (SNA 2008) and the European System of Accounts 2010 (ESA 2010).*

*All data have been given by KD BiH 2010 sections of Classification of Activity, which is harmonized with the NACE Rev 2 European Classification of Activity.*

*Business entities were grouped regarding to the main activity and headquarter (organisational principle).*

#### *Definitions*

*Gross domestic product is equal to the value of all goods and services produced in the economy (output) less the value of all goods and services used in the production process (intermediate consumption at purchase prices). Starting from the gross value added at basic prices, by adding all taxes on products and subtracting subsidies on products, GDP at market prices is calculated.*

dobije se BDP u tržišnim cijenama.

Bruto domaći proizvod i bruto dodana vrijednost u stalnim cijenama su važni pokazatelji dinamike i nivoa/razine ekonomskog razvoja i pokazuju ekonomski rast između različitih perioda, kada se eliminira uticaj/utjecaj promjena cijena. Obračun bruto domaćeg proizvoda u stalnim cijenama izveden je, uglavnom, metodom jednostrukih indikatora. Za najveći broj djelatnosti korišten je pristup deflacije tekućih vrijednosti outputa, a za određene djelatnosti primijenjen je pristup ekstrapolacije fizičkim pokazateljima, u zavisnosti od raspoloživih indikatora.

**Bruto vrijednost proizvodnje (output)** je vrijednost dobara i usluga koje proizvode rezidentne institucionalne jedinice u određenom vremenskom periodu/razdoblju. Bruto vrijednost proizvodnje obuhvata vrijednost tržišne proizvodnje, proizvodnje za vlastitu finalnu upotrebu/uporabu i ostalu netržišnu proizvodnju (dobra i usluge koje vlada i neprofitne institucije pružaju drugim institucionalnim jedinicama bez naknade ili po cijenama koje nisu ekonomski značajne).

**Međufazna potrošnja** predstavlja vrijednost dobara i usluga po nabavnim cijenama, upotrijebljenih kao inputi u procesu proizvodnje (isključujući potrošnju fiksnog kapitala) u obračunskom periodu sa ciljem da se proizvedu druga dobra i usluge.

**Bruto dodana vrijednost** jednaka je razlici bruto vrijednosti proizvodnje i međufazne potrošnje. Bruto dodana vrijednost u baznim/bazičnim cijenama jednaka je zbiru sredstava zaposlenih, ostalih poreza na proizvodnju umanjnih za ostale subvencije na proizvodnju, bruto poslovnog viška i bruto mješovitog dohotka.

**UFPI** (usluge finansijskog posredovanja indirektno mjerene) predstavlja vrijednost usluga finansijskog/financijskog posredovanja koja se izračunava indirektno. Obračunava se kao razlika između potraživanja po kamatama (aktivne kamate) i obaveza/obveza po kamatama (pasivne kamate) za institucionalne jedinice finansijskog/financijskog posredovanja. Ovom stavkom se vrši korekcija bruto dodane vrijednosti na nivou/razini ukupne ekonomije.

**Porezi na proizvode** su porezi koji se plaćaju po proizvedenom ili prosljeđenom dobru i usluzi. Ovi porezi obuhvataju porez na dodanu vrijednost, akcize, carine, porez na igre na sreću (osim poreza na dobitke od igara na sreću) i boravišnu taksu/pristojbu.

**Ostali porezi na proizvodnju** obuhvataju sve poreze koji mogu teretiti poslovne subjekte zbog angažovanja u proizvodnji, neovisno o količini ili vrijednosti proizvedenih ili prodatih dobara i usluga (porez na firmu, naknade za zaštitu okoliša, porezi i naknade za upotrebu fiksne aktive, naknade za koncesije i licence).

**Subvencije na proizvode** su tekuća nepovratna plaćanja države tržišnim proizvođačima namijenjena za proizvodni proces preduzeća/poduzeća, za prodaju i izvoz proizvoda.

**Ostale subvencije na proizvodnju** predstavljaju subvencije koje se ne iskazuju po jedinici proizvoda ili usluge, kao što su: subvencioniranje plata i naknada zaposlenih, subvencioniranje kamata i sl.

**Sredstva zaposlenih** obuhvataju sva primanja zaposlenih u novcu i naturi, koja su zaposleni primili kao naknadu za svoj rad, sve doprinose na ime socijalnog osiguranja zaposlenih (doprinosi na teret poslodavca i doprinosi na teret zaposlenih), kao i porez na dohodak.

*Gross domestic product and gross value added at constant prices are important indicators of dynamics and level of economic development and present the economic growth between different periods, when price effect is eliminated. Calculation of GDP at constant prices is done, mostly, by the single indicators method. Deflation approach for current value of output was used for the most activities, while for some activities extrapolation approach was used, depending on the available indicators.*

*Output is the value of goods and services generated by resident institutional units during a certain period. Gross output includes the market production value, production for own final use and other non-market production (goods and services which government and non-profit institutions provide to other institutional units free of charge or at prices that are not economically significant).*

*Intermediate consumption includes the value of goods and services at purchasers' prices consumed as inputs in process of production in accounting period (excluding consumption of fixed capital) in order to produce other goods and services.*

*Gross value added equals to the difference between gross output and intermediate consumption. Gross value added at basic prices also equals to the sum of compensation of employees, other taxes on production less other subsidies on production, gross operating surplus and gross mixed income.*

*FISIM (Financial intermediation services indirectly measured) is defined as the value of financial intermediation services indirectly measured. It is calculated as the difference between the interests received from borrowers (interest payable) and the interests paid to depositors (interest receivable) for institutional units of the financial intermediation. With this item the correction of gross value added is made at the level of the whole economy.*

*Taxes on products are taxes paid on produced or delivered good and service. These taxes consist value added tax (VAT), excises, duties, taxes on lotteries, gambling and betting (other than those on winnings) and tax on overnight stays.*

*Other taxes on production consist of all taxes that business entities incur as a result of engaging in production, independently of the quantity or value of the goods and services produced or sold (tax on firm, environmental fees, taxes on the use of fixed assets, fees for concessions and licenses).*

*Subsidies on products are current unrequited payments of general government to market producers, provided for the production process of enterprises, for the sale and export of products.*

*Other subsidies on production are subsidies which are not recorded by unit of product or service, such as: subsidies on wages and salaries of employees, subsidies on the interests, etc.*

*Compensation of employees includes all remunerations to employees, both in cash or in kind, that the employees received as compensation for their work, all employees' and employers' social contributions, as well as income tax.*



**Bruto poslovni višak** je rezidualna kategorija dodane vrijednosti po djelatnostima, koja se dobije kada se bruto dodana vrijednost umanji za sredstva zaposlenih i neto ostale poreze na proizvodnju (od ostalih poreza na proizvodnju oduzmu se ostale subvencije na proizvodnju).

**Bruto mješoviti dohodak** je alternativni izraz za poslovni višak neinkorporiranih preduzeća/poduzeća u vlasništvu domaćinstava/kućanstava, jer za njih nije moguće razdvojiti naknade po osnovu vlasništva od naknada po osnovu rada.

**Potrošnja fiksnog kapitala** predstavlja vrijednost stalnih sredstava koja se u procesu proizvodnje prenese na nove proizvode i usluge u toku/tijeku obračunskog perioda.

**Neto poslovni višak/Neto mješoviti dohodak** se izračunava kada se bruto poslovni višak/bruto mješoviti dohodak umanji za potrošnju fiksnog kapitala.

*Gross operating surplus is a residual category of gross value added by the activities that remains after reducing the gross value added by compensation of employees and net other taxes on production (subsidies on production have been subtracted from other taxes on production).*

*Gross mixed income is an alternative term for the operating surplus of unincorporated enterprises owned by households, in which it is not possible to distinguish capital incomes from labour incomes.*

*Consumption of fixed capital is the value of fixed assets that is transferred to new products and services in production process during the accounting period.*

*Net operating surplus/Net mixed income is calculated as gross operating surplus/gross mixed income minus consumption of fixed capital.*

## POLJOPRIVREDA, ŠUMARSTVO I RIBOLOV

Podaci o broju grla zaklane stoke i peradi po vrstama i kategorijama, bruto težini (težini žive stoke i peradi), neto težini (težini zaklane stoke i peradi) i podaci o randmanima prikupljaju se mjesečnim izvještajem o klanju stoke i peradi u klaonicama za pravna lica ( PO-52) i za obrtnike (PO-52a).

Izvještajne jedinice za istraživanje PO-52 su pravne osobe i dijelovi pravnih osoba razvrstani prema KD BiH 2010 za obavljanje djelatnosti 10.11-Prerada i konzerviranje mesa i 10.12-Prerada i konzerviranje mesa peradi.

Izvještajne jedinice za istraživanje PO-52a su veterinarske stanice i kantonalne uprave za inspeksijske poslove za obrtnike registrovane prema KD BiH 2010 za obavljanje djelatnosti 10.11-Prerada i konzerviranje mesa i 10.12-Prerada i konzerviranje mesa peradi.

### Definicije

Bruto težina predstavlja težinu stoke i peradi prije klanja izraženu u tonama.

Neto težina je težina očišćenog trupa zaklane stoke i peradi bez kože, krvi, glave (osim kod odojaka i peradi), utrobe, prednjih nogu do koljena i stražnjih nogu do skočnog zgloba, izraženo u tonama. Randman zaklane stoke i peradi predstavlja odnos težine zaklane stoke i peradi (neto težine) i težine žive stoke i peradi (bruto težine), a iskazuje se u postocima sa jednom decimalom.

Pokazatelji ovog istraživanja koriste se za izračunavanje proizvodnje mesa u registrovanim klaonicama i za izračunavanje ekonomskih računa u poljoprivredi.

Prikupljanje kravljeg mlijeka i proizvodnja mliječnih proizvoda

Podaci o prikupljenom kravljem mlijeku i proizvodnji mliječnih proizvoda prikupljaju se redovnim mjesečnim istraživanjem „Mjesečni izvještaj o prikupljanju kravljeg mlijeka i proizvodnji mliječnih proizvoda“ (Mlijeko-M). Ovim izvještajem obezbjeđuju se podaci o količini prikupljenog kravljeg mlijeka, sadržaju mliječne masti i proteina, te proizvodnji mliječnih proizvoda od kravljeg mlijeka.

Izvještajne jedinice su pravne osobe i dijelovi pravnih osoba razvrstani prema KD BiH 2010 u djelatnost 10.51-Proizvodnja mlijeka, mliječnih proizvoda i sira.

## AGRICULTURE, FORESTRY AND FISHING

*Data on the number of slaughtered livestock and poultry by types and categories, gross and net weight of livestock and poultry, as well as the coefficient of utilization are collected by monthly report on slaughtering of livestock and poultry in slaughterhouses for legal entities (PO-52) and for entrepreneurs (PO-52a) collects.*

*Reporting units for survey PO-52 are legal entities and parts of legal entities classified, according to the KD B&H 2010 in class 10.11-Processing and preserving of meat and class 10.12-Processing and preserving of poultry meat.*

*Reporting units for survey PO-52a are veterinary services and cantonal veterinary inspections for entrepreneurs registered according to the KD B&H 2010 in class 10.11-Processing and preserving of meat and class 10.12-Processing and preserving of poultry meat.*

### Definitions

*Gross weight is the weight of livestock and poultry in tons and before slaughter.*

*Net weight is the weight of dressed carcass of slaughtered livestock and poultry without skin, blood, head (except piglets and poultry), womb, front legs to the knee and the back legs to the hock, in tons.*

*Coefficient of utilization is ratio of weight of slaughtered cattle and poultry (net weight) and the weight of livestock and poultry (gross weight), and is expressed as a percentage with one decimal.*

*These indicators are used to review the calculation of domestic production in registered slaughterhouses, and calculation of economic accounts in agriculture.*

Collection of cow's milk and production of dairy products

*Data on collected cow's milk and production of dairy products are obtained through regular monthly survey which is conducted through the report "Monthly report on the collection of cow's milk and production of dairy products". This report provides information on quantity of collected cow's milk, milk fat and protein contents and the production of dairy products from cows' milk.*

*Reporting units are legal entities and part of legal entities classified, according to the KD B&H 2010, in class 10.51- Production of milk, dairy products and cheese.*

#### Definicije

Mlijeko za piće obuhvata sirovo mlijeko, neobrano mlijeko, djelomično obrano mlijeko i obrano mlijeko bez sadržaja aditiva. Pavlaka/vrhnje obuhvata pavlaku/vrhnje za direktnu potrošnju s više ili manje od 29% mliječne masti.

Fermentirani proizvodi obuhvataju jogurt, tekući jogurt, kiselo mlijeko, acidofilno mlijeko te ostale fermentirane proizvode.

Maslac/puter obuhvata otopljeni maslac, ulje maslaca/putera i slične proizvode s više od 82% mliječne masti.

Kajmak je proizvod sličan maslacu/puteru sa sadržajem mliječne masti manjim od 80%, isključujući ostale masti.

Kravljji sir obuhvata sve vrste sira dobivene isključivo od kravljeg mlijeka (meki, polumeki, tvrdi i ostali sirevi), isključujući topljeni sir.

#### Otkup i prodaja poljoprivrednih proizvoda

Podaci o otkupu i prodaji poljoprivrednih proizvoda rezultat su redovnih mjesečnih istraživanja „Mjesečni izvještaj o otkupu poljoprivrednih proizvoda od porodičnih/obiteljskih poljoprivrednih proizvođača (obrazac TRG-31)“ i „Mjesečni izvještaj o prodaji poljoprivrednih proizvoda vlastite proizvodnje poljoprivrednih poslovnih subjekata i zemljoradničkih zadruga (obrazac TRG-33)“ koje provodi Federalni zavod za statistiku Federacije Bosne i Hercegovine na temelju Zakona o statističkim istraživanjima u FBiH "Službene novine FBiH" br. 63/03 i 9/09.

Ovim istraživanjima prikupljaju se podaci o otkupu i prodaji poljoprivrednih proizvoda: količina (u tonama, hilj. kom., hilj. lit), vrijednost (u KM) i prosječne cijene (u KM) za tekući mjesec. Izvještajne jedinice za mjesečni izvještaj o prodaji poljoprivrednih proizvoda vlastite proizvodnje poslovnih subjekata i zemljoradničkih zadruga (obrazac TRG-33) su poslovni subjekti i dijelovi poslovnih subjekata razvrstani u područje A (Poljoprivreda, šumarstvo i ribolov) prema KD BiH 2010. Izvještajne jedinice za mjesečni izvještaj o otkupu poljoprivrednih proizvoda od porodičnih/obiteljskih poljoprivrednih proizvođača (obrazac TRG-31) su poslovni subjekti i dijelovi poslovnih subjekata koji vrše otkup poljoprivrednih proizvoda od porodičnih/obiteljskih poljoprivrednih proizvođača razvrstani u područje A,C i G prema KD BiH 2010.

Podaci o prodaji poljoprivrednih proizvoda na pijacama/tržnicama prikupljaju se redovnim mjesečnim istraživanjem: Mjesečni izvještaj o prometu poljoprivrednih proizvoda na pijacama/tržnicama (obrazac TRG -13). Izvještajne jedinice su poslovni subjekti koji pružaju usluge korištenja prodajnog prostora pijace.

Ovim istraživanjima prikupljaju se podaci o prodaji poljoprivrednih proizvoda na pijacama/tržnicama koje na pijacu iznose samo individualni poljoprivredni proizvođači (bez poljoprivrednih preduzeća i zemljoradničkih zadruga): količina (u tonama, hilj. kom., hilj. lit), vrijednost (u KM) i prosječne cijene (u KM) za tekući mjesec.

#### Definicije

Otkup poljoprivrednih proizvoda je kupovina odnosno preuzimanje poljoprivrednih proizvoda neposredno od porodičnih/obiteljskih proizvođača koje poslovni subjekti obavljaju radi dalje prodaje ili prerade.

#### Definitions

*Drinking milk comprises raw milk, whole milk, skimmed milk, semi-skimmed milk and skimmed milk containing no additives. Cream comprises cream for direct consumption, with fat content more or less than 29%.*

*Fermented products include yoghurts, drinkable yoghurts, sour milk, acidified milk and other fermented products.*

*Butter includes melted butter, butter oil and similar products with more than 82% fat content.*

*Kaymak is a product similar to butter, with fat content less than 80%.*

*Cheese includes all kinds of cheese produced from cow's milk (soft, semi-soft, hard and other cheeses), excluding melted cheese.*

#### Purchase and sale of agriculture products

*Data on sale and purchase of agricultural products are the result of regular monthly surveys: Monthly Report on purchase of agricultural products from individual agricultural producers (TRG – 31) and Monthly Report on sale of own agricultural products by companies and agricultural cooperatives (TRG – 33) conducted by the Institute for statistics of FB&H on the basis of the statistical law on statistical surveys in FB&H in "Official Gazette of B&H" no. 63/03 and 9/09.*

*This survey collects data on the quantity (in tons, thous. Pcs., Thous. Lit), value (KM) and average price (KM) of purchase and sale of agricultural products for the current month.*

*Reporting units for the Monthly report on sale of own agricultural products by companies and agricultural cooperatives (TRG – 33) are legal entities and parts of legal entities classified according to the NACE-Rev 2 (KD B&H 2010) into the field A (Agriculture, hunting and forestry). Reporting units for the Monthly report on purchase of agricultural products from individual agricultural producers (TRG – 31) are legal entities engaged in purchase of agricultural products from individual family farms classified in activities in section A, C and G according to the NACE-Rev 2 (KD B&H 2010).*

*Data on turnover of agricultural products at marketplaces are collected through the regular statistical report: Monthly report on turnover of agricultural products at marketplaces (TRG – 13). Reporting units are business entities that provide services using selling area.*

*This survey collects data on the quantity (in tons, thous. Pcs., Thous. Lit), value (KM) and average price (KM) of purchase and sale of agricultural products at marketplaces from individual agricultural producers (without agricultural enterprises and cooperatives) for the current month.*

#### Definitions

*Purchase of agricultural products is buying, taking over agricultural products from individual producers which performing business entities with a view of further sale and processing.*

Prodaja poljoprivrednih proizvoda je prodaja, odnosno isporuka poljoprivrednih proizvoda iz vlastite proizvodnje poslovnih subjekata i njihovih dijelova.

*Sale of agricultural products consists of sale, respectively delivery of agricultural products that are obtained from own production of business entities and parts of business entities.*

## Šumarstvo

## Forestry

Podaci o proizvodnji šumarstva u državnim šumama rezultat su Mjesečnog istraživanja šumarstva ŠUM- 22 koje provodi Federalni zavod za statistiku na temelju Zakona o statističkim istraživanjima u FBiH «Službene novine Federacije BiH» br. 63/03 i 9/09.

*Data on production of forestry assortments in the publicly-owned forests are result of monthly reports on surveys of forests (SUM – 22) conducted by the Federal Office of Statistics on the basis of Act on Statistical Survey in FB&H (Official Gazette of FB&H, No 63/03 and 9/09.).*

Mjesečnim izvještajem šumarstva obuhvaćene su sve pravne osobe razvrstane u Registru poslovnih subjekata u području A- Poljoprivreda, lov i šumarstvo, odjeljak 02-Šumarstvo, sječa drveta i usluge povezane sa njima, a koje se bave stalnom proizvodnjom šumskih sortimenata u državnim šumama.

*All legal entities classified in the Register of Business Entities under section A – Agriculture, hunting and forestry Section 02 – Forestry, felling and related services activities, engaged in permanent production forest assortments in the publicly-owned forests, and are extended by Monthly Report of forestry.*

Prikupljanje podataka o proizvodnji i prodaji u šumarstvu vrši se na osnovi Nomenklature proizvoda i usluga šumarstva – NPUŠ, koja je izrađena za potrebe statistike šumarstva na osnovi Liste karakterističnih proizvoda šumarstva, koju je Eurostat (Statistički ured Evropske unije) objavio kao integralni dio Priručnika za ekonomske račune poljoprivrede i šumarstva (Manual on the Economic Accounts of Agriculture and Forestry – EAF) u novembru/studenom 1997. godine.

*Data collection on production and sales of forestry is practised on the basis of the Nomenclature of Forest Products and Services NPUŠ which is made for the purposes of forestry statistics on the basis of the List of Characteristic Products of the Commercial Timber Production compiled by the Eurostat (the Statistical Office of the European Union), and published as an integral part of the Manual for Economic Accounts of Agriculture and Forestry in November 1997.*

Trupci (lišćara/listača i četinar/četinjača) su dijelovi debla koji su namjenjeni daljem prerađivanju piljenjem, ponekad rezanjem ili ljuštenjem jer imaju povoljna fizička i kemijska svojstva te su namjenjeni za industrijsku preradu.

*Logs (broad-leaves trees and conifers) are parts of timber intended for further processing by sawing, sometimes by cutting or peeling, because of its good physical and chemical characteristics, so it is useful to be industrially processed.*

Jamsko drvo (lišćara/listača i četinar/četinjača) namjenjeno je za razne tehničke svrhe jer ima vrlo povoljna fizička i kemijska svojstva. To je drvo koje se upotrebljava za izgradnju i održavanje jamskih rovova i okna, dakle za gradnju u zemlji i pod zemljom.

*Mining timber (broad-leaves trees and conifers) having very good physical and chemical characteristics, is intended for various technical purposes. It is used for building and maintaining pits and shafts, therefore, for constructing underground and on the surface.*

Ostalo dugo drvo (lišćara/listača i četinar/četinjača) obuhvaća sve vrste drveta pogodna za mehaničku preradu, stupove za elektro vodove i TT vodove te ostalo oblo drvo.

*Other long timber (broad-leaves trees and conifers) includes all kinds of wood suitable for mechanical processing, transmission-line and telephone-line pylons as well as other oval timber.*

Prostorno drvo (lišćara/listača i četinar/četinjača) obuhvaća drvo za drvene ploče (pogodno za mehaničku preradu), a celulozno i taninsko drvo, zbog svog povoljnog kemijskog svojstva, pogodno je za kemijsku preradu. Taninsko drvo je sirovina iz koje se preradom dobivaju taninski ekstrakti.

*Stack wood (broad-leaves trees and conifers) includes wood for boards (suitable for mechanical processing), and wood-pulp and tannin wood are, because of its good chemical characteristics, suitable for chemical processing. Tannin wood is a material that, processed, gives tannin extracts.*

Ogrijevno drvo (lišćara/listača i četinar/četinjača) je namjenjeno neposredno za ogrijev ili za proizvodnju drvenog uglja.

*Fuel wood (broad-leaves trees and conifers) is intended directly for fuel or production of wood coal.*

Ostalo grubo obrađeno drvo (lišćara/listača i četinar/četinjača) obuhvaća sitno tehničko drvo, pogodno za izradu drvenih motki i kolja, raznih letvi i stupova za ogradu, ručica za alat i sl.

*Other roughly processed wood (broad-leaves trees and conifers) includes paltry technical wood suitable for processing of wood poles, different bars and fence piers, tool cages etc.*

## INDUSTRIJA

## INDUSTRY

### Metod računanja

Indeksi industrijske proizvodnje izračunavaju se u dva koraka, korištenjem Laspeyres-ove formule. U prvom koraku indeksi se izračunavaju iz podataka o količinama pojedinačnih proizvoda iz Mjesečne NIP BiH 2013 i odgovarajućeg ponderacijskog koeficijenta, koji je aproksimacija dodane vrijednosti pojedinačnih proizvoda. U drugom koraku svi indeksi grana i viših nivoa ponderišu se strukturom dodane vrijednosti iz 2014. godine.

### Calculation method

*Indices of industrial production are calculated in two stages according to the Laspeyres formula. In the first stage, indices are calculated from quantity data on production of individual products according to the Monthly NIP BiH 2013 and an adequate weighting coefficient, which represents an estimated value added of individual products. In the second stage, all indices of groups and higher levels are weighted with shares of value added of individual products from 2014.*

## Standardi i klasifikacije

Prikupljanje podataka na obrascu MKPS IND-1 vrši se na osnovu Metodologije za popunjavanje izvještaja i Mjesečne Nomenklature industrijskih proizvoda - Mjesečna NIP BiH 2013. ([www.fzs.ba](http://www.fzs.ba)). Mjesečna NIP BiH 2013 zasnovana je na izvornoj NIP BiH 2010 (Službeni glasnik br. 12/11 i 41/11) i ažurirana sa izmjenama i dopunama nastalim od 2010. do 2013. godine. Mjesečna NIP BiH 2013 je dodatno razrađena i dopunjena u skladu sa specifičnim potrebama obračuna indeksa industrijske proizvodnje u BiH, a saglasno sa EU regulativama za kratkoročne poslovne statistike.

Obuhvat mjesečnog istraživanja po ekonomskim djelatnostima

Mjesečnim izvještajem industrije (M KPS IND-1) obuhvaćena su sva pravna lica koja zapošljavaju deset i više zaposlenih (preduzeća/poduzeća i lokalne jedinice), razvrstana u Registru poslovnih subjekata Federalnog zavoda za statistiku.

Indeks obima industrijske proizvodnje (IPI) obuhvata djelatnosti koje su svrstane u sljedeća područja KD BiH 2010:

B -Vadenje ruda i kamena

C -Prerađivačka industrija

D-Proizvodnja i snabdijevanje električnom energijom i plinom

Saglasno EU STS propisu br. 1165/98 i 1893/2006 sljedeće djelatnosti ne ulaze u obračun indeksa industrijske proizvodnje:

Oblast 36 - Sakupljanje, prečišćavanje i snabdjevanje vodom

Grana 35.3 - Proizvodnja i snabdijevanje parom i klimatizacija

Agregati glavnih industrijskih grupa (GIG)

Indeksi za GIG agregate izračunavaju se istom metodom kao indeksi po djelatnostima, samo se proizvodi grupišu prema i pretežnoj upotrebi proizvoda unutar oblasti i grane djelatnosti iz klasifikacije KD BiH 2010 (EU NACE Rev.2). Za izračunavanje indeksa za GIG agregate (EU MIGs) primjenjuju se nove definicije radi usklađivanja sa statističkim standardima EU.

AI Intermedijarni proizvodi: oblasti i grane KD BiH 2010: 07 – 09, 10.6, 10.9, 13.1 – 13.3, 16, 17, 20.1 – 20.3, 20.5, 20.6, 22 – 24, 25.5 – 25.7, 25.9, 26.1, 26.8, 27.1 – 27.4 i 27.9

AE Energija: oblasti KD BiH 2010: 05, 06, 19 i 35 (isključujući 35.3)

BB Kapitalni proizvodi: oblasti i grane KD BiH 2010: 25.1 – 25.4, 26.2, 26.3, 26.5, 26.6, 28, 29, 30.1 – 30.4, 32.5 i 33

CD Trajni proizvodi za široku potrošnju: oblasti i grane KD BiH 2010: 26.4, 26.7, 27.5, 30.9, 31, 32.1 i 32.2

CN Netrajni proizvodi za široku potrošnju: oblasti i grane KD BiH 2010: 10.1 – 10.5, 10.7, 10.8, 11, 12, 13.9, 14, 15, 18, 20.4, 21, 32.3, 32.4 i 32.9.

Prikazivanje serija indeksa

U skladu sa preporukama Eurostata, desezoniranje i kalendarsko prilagođavanje se vrši metodom TRAMO-SEATS u DEMETRA okruženju na mjesečnoj seriji izvornih indeksa industrijske proizvodnje. Produžavanje serije indeksa dodavanjem novih mjesečnih zapažanja za svaki idući mjesec može, zbog karakteristika primijenjene metode, prouzrokovati ispravke već objavljenih desezoniranih i kalendarski prilagođenih indeksa za nekoliko mjeseci unazad.

Desezonirani indeksi

Pojam desezonirani indeksi podrazumijeva da su podaci prilagođeni za sezonu i kalendarske dane. U skladu s preporukama Eurostata podaci koji se upoređuju s podacima od prethodnog mjeseca (mjesečno poređenje prema terminologiji i praksi Eurostata) prezentiraju se u desezoniranom obliku indeksa

## Standards and Classifications

Collecting data on the MKPS IND-1 is done on the basis of the methodology for completing the report and Monthly Nomenclature of Industrial Products - Monthly NIP 2013 ([www.fzs.ba](http://www.fzs.ba)). Monthly NIP 2013 is based on the original NIP BiH 2010 (Official Gazette no. 12/11 and 41/11) and updated with amendments occurring since 2010. the 2013. Monthly NIP 2013 is further developed and supplemented in accordance with the specific purpose of calculating the index of industrial production in BiH, and in accordance with EU regulativama for short-term business statistics.

Reporting units for the Monthly Survey of Industrial

Production (MKPS IND-1) are legal entities that employ ten or more employees (companies/ enterprises and local units) classified in the Register of Business Entities of Institute for Statistics of FB&H.

Industrial production index (IPI) covers activities classified into the following sections of the KD BiH 2010:

B -Mining and quarrying

C -Manufacturing

D -Electricity and gas supply

In line with EU STS Regulation No. 1165/98 and 1893/2006, the following activities are excluded from the industrial production index calculation: Division 36 - Water collection, treatment and supply

Group 35.3 – Steam and air conditioning supply

Main Industrial Grouping (MIGs) aggregates

Indices for MIG aggregates are calculated by the same method as the indices by activities, save for the fact that the products are grouped according to the predominant use of the products within the division and groups of KD BiH 2010 (EU NACE Rev. 2). To calculate the index for MIG aggregates, new definitions are applied with aim of harmonization with the EU statistical standards.

AI Intermediate goods: the KD BiH 2010 divisions and groups: 07– 09, 10.6, 10.9, 13.1 – 13.3, 16, 17, 20.1 – 20.3, 20.5, 20.6, 22 – 24, 25.5 – 25.7, 25.9, 26.1, 26.8, 27.1 – 27.4 and 27.9

AE Energy: the KD BiH 2010 divisions: 05, 06, 19 and 35 (excl. 35.3)

BB Capital goods: the KD BiH 2010 divisions and groups: 25.1 – 25.4, 26.2, 26.3, 26.5, 26.6, 28, 29, 30.1 – 30.4, 32.5 and 33

CD Consumer durables: the KD BiH 2010 divisions and groups: 26.4, 26.7, 27.5, 30.9, 31, 32.1 and 32.2

CN Consumer non-durables: the KD BiH 2010 divisions and groups: 10.1 – 10.5, 10.7, 10.8, 11, 12, 13.9, 14, 15, 18, 20.4, 21, 32.3, 32.4 and 32.9.

Indices series presentation

In accordance with the Eurostat's Recommendations, seasonal adjustment and working-day adjustment has been done by using the TRAMO-SEATS method in DEMETRA environment on the monthly series of original industrial production indices. Extending indices series by adding new monthly observations for each month could, because of the applied method characteristics, cause subsequent corrections of already published seasonally and working-day adjusted indices for several months backwards.

Seasonally adjusted indices

The term seasonally adjusted indices indicates that the data are adjusted for both seasonal and working-day effects. In line with the Eurostat's Recommendations, data that are compared with the data from the previous month (monthly comparison with Eurostat terminology and practices) are presented in a seasonally adjusted

industrijske proizvodnje ili iz njih izračunatih stopa rasta.

*form of industrial production indices or their growth rates.*

#### Kalendarski prilagođeni indeksi

Pojam kalendarski prilagođeni indeksi podrazumijeva da su podaci prilagođeni za uticaj kalendarskih i radnih dana. U skladu s preporukama Eurostata podaci koji se upoređuju s podacima od istog perioda prethodne godine (godišnje poređenje prema terminologiji i praksi Eurostata) prezentiraju se u kalendarski prilagođenom obliku indeksa industrijske proizvodnje ili iz njih izračunatih stopa rasta.

#### *Working-day adjusted indices*

*The term working-day adjusted indices indicate that the data are adjusted only for working-day effects. In line with the Eurostat's Recommendations, data that are compared with data from the same period of the previous year (the annual comparison by Eurostat terminology and practices) are presented in a working-day adjusted form of industrial production indices or in their growth rates.*

### TRANSPORT I KOMUNIKACIJE

### *TRANSPORT AND COMMUNICATION*

Podaci o željezničkom prijevozu robe i putnika dobiveni su iz istraživanja Tromjesečni izvještaj o željezničkom prijevozu (obrazac SA-ŽE/T).

*Data on railway transport of passengers and goods are collected by using the reporting method through Quarter report of Railway Transport (SA-ŽE/T).*

#### Jedinice posmatranja

Jedinice posmatranja u željezničkom prijevozu su poslovni subjekti registrirani prema KD BiH 2010 u području H, u razredu: 49.10 – Željeznički prijevoz putnika, međugradski i 49.20 – Željeznički prijevoz robe.

#### *Reporting units*

*Reporting units in railway transport are business entities classified in the Register of Business Entities under CA section H, group: 49.10 – Rail transport of passengers, interurban and 49.20 – Rail transport of goods.*

#### Željeznički prijevoz

Svako kretanje robe i/ili putnika pri kojem se koristi željezničko vozilo na datoj željezničkoj mreži.

#### *Railway transport*

*Any movement of goods and/or passengers using a railway vehicle on a given railway network.*

#### Unutrašnji željeznički prijevoz

Željeznički prijevoz između dva mjesta (mjesta utovara/ukrcaja i mjesta istovara/iskrcaja) smještenih u istoj zemlji.

#### *National railway transport*

*Railway transport between two places (a place of loading/embarkation and a place of unloading/ disembarkation) located in the same country.*

#### Međunarodni željeznički prijevoz

Željeznički prijevoz između dva mjesta (mjesta utovara/ukrcaja i mjesta istovara/iskrcaja) u dvije različite zemlje.

#### *International railway transport*

*Railway transport between two places (a place of loading/embarkation and a place of unloading/ disembarkation) in two different countries.*

#### Željeznički tranzit

Željeznički prijevoz kroz zemlju između dva mjesta (mjesta utovara/ukrcaja i mjesta istovara/iskrcaja) izvan te zemlje.

#### *Rail transit*

*Railway transport through a country between two places (a place of loading/embarkation and a place of unloading/disembarkation) outside that country.*

#### Željeznički putnik

Svaka osoba, isključujući članove osoblja voza, koja putuje željezničkim vozilom.

#### *Rail passenger*

*Any person, excluding members of the train crew, who makes a journey by rail.*

#### Željeznički putnički kilometar

Jedinica mjere koja predstavlja prijevoz jednog putnika željeznicom na udaljenosti od jednog kilometra.

#### *Rail passenger-kilometre*

*Unit of measure representing the transport of one rail passenger by rail over a distance of one kilometre.*

#### Roba prevezena željeznicom

Bilo koja roba koja se prevozi željezničkim vozilom.

#### *Goods carried by rail*

*Any goods moved by rail vehicles.*

#### Željeznički tonski kilometar

Jedinica mjere robnog prijevoza koja predstavlja prijevoz jedne tone robe željeznicom na udaljenosti od jednog kilometra.

#### *Tonne-kilometre by rail*

*Unit of measure of goods transport which represents the transport of one tonne of goods by rail over a distance of one kilometre.*

Podaci o aerodromskim uslugama dobiveni su iz istraživanja Tromjesečni izvještaj o aerodromskim uslugama (obrazac SA-AER/T).

*Data on transport at airports are collected by using the reporting method through the Quarterly Report on Transport in Airports (SA-AER/T).*

#### Jedinice posmatranja

Jedinice posmatranja koje pružaju aerodromske usluge su poslovni subjekti registrirani prema KD BiH 2010 (NACE Rev. 2), u području H, u razredu 52.23 - Uslužne djelatnosti u vezi sa zračnim prijevozom. Podaci aerodroma/zračnih luka odnose se samo na usluge komercijalnih letova.

#### *Reporting units*

*Reporting units in transport at airports are business entities that are registered in the Section H of CA BiH 2010 (NACE Rev. 2) in the class 52.23 - Service activities incidental to air transportation. Data on airports refer only to commercial air transport services.*

#### Definicije

Promet aviona/zrakoplova na aerodromima/u zračnim lukama obuhvata broj operacija slijetanja i polijetanja na posmatranim aerodromima/zračnim lukama domaćih i stranih aviona/zrakoplova. Odnosi se samo na usluge komercijalnih letova.

Pod pojmom prijevoz podrazumijeva se kretanje putnika ili tereta od jednog mjesta (mjesto ukrcaja/utovara) do drugog mjesta (mjesto iskrcaja/istovara) i predstavlja rad transportnih preduzeća/poduzeća.

Promet putnika na aerodromima/ zračnim lukama obuhvata broj putnika prispijelih na posmatrane aerodrome/zračne luke i otpremljene domaćim i stranim avionima/zrakoplovima. Obuhvaćeni su putnici i teret čija zračna putovanja počinju ili završavaju na aerodromu/ zračnoj luci koja izvještava. Isključeni su putnici u tranzitu.

Međunarodni prijevoz obuhvata prijevoz putnika između mjesta ukrcaja u našoj zemlji i mjesta iskrcaja u inozemstvu i obrnuto.

Promet tereta na aerodromima/u zračnim lukama obuhvata količinu tereta prispijelu na posmatrane aerodrome/ zračne luke i otpremljenu domaćim i stranim avionima/zrakoplovima. Odnosi se samo na robne i poštanske pošiljke, a isključuje prtljag putnika.

Međunarodni prijevoz obuhvata prijevoz robe između mjesta utovara u našoj zemlji i mjesta istovara u inozemstvu i obrnuto.

Podaci o poštanskim i kurirskim uslugama dobiveni su iz istraživanja: Tromjesečni izvještaj o poštanskim i kurirskim uslugama (obrazac SA-POS/T).  
Jedinice posmatranja

Jedinice posmatranja u poštanskom saobraćaju su poslovni subjekti registrirani prema KD BiH 2010 (NACE Rev. 2): u području H, u razredima 53.10 – Djelatnost pružanja univerzalnih poštanskih usluga i 53.20 – Djelatnost pružanja ostalih poštanskih i kurirskih usluga.

Pismonosne, paketne i kurirske pošiljke obuhvaćaju broj pismonosnih pošiljaka prispijelih u unutrašnjem prometu i prispijelih i otpremljenih u međunarodnom prometu.

Pismonosna pošiljka jest vrsta pošiljke u poštanskom prometu u koju ubrajamo obična pisma, dopisnice, tiskovine, preporučene pismonosne pošiljke i pisma s označenom vrijednošću.

Kurirska usluga jest posebna poštanska usluga koja korisnicima omogućuje najbrži prijenos pismonosnih i paketnih pošiljaka.

Podaci o telekomunikacijskim uslugama dobiveni su iz istraživanja: Tromjesečni izvještaj o telekomunikacijama (obrazac TEKOM/T).

Jedinice posmatranja su poslovni subjekti registrirani prema KD BiH 2010 (NACE Rev. 2) u oblasti telekomunikacija u području J, u razredima 61.10. – Djelatnosti žičane telekomunikacije, 61.20 – Djelatnosti bežične telekomunikacije i 61.90 – Ostale telekomunikacijske djelatnosti.

#### Definitions

*Aircraft traffic in airports includes number of operations of landing and taking-off of domestic and foreign aircraft in observed airports. It refers only on services of commercial flights.*

*Considered as transport is movement of passenger or cargo from one place (loading place) to another place (unloading place) and representing the operation of transport enterprises.*

*Traffic of passengers in airports includes number of passengers' arrivals and departures by domestic and foreign aircraft in observed airports. It includes passengers and freight whose air journey begins or finishes at the reporting airport. Passengers in transit are excluded.*

*International transport is conveying of passengers between the place of embarkment in our country and the place of disembarkment abroad, or the other way round.*

*Freight traffic in airports includes quantity of freight arrived and departed by domestic and foreign aircraft in observed airports. It refers only to shipments of goods and mail, while passengers' luggage is excluded.*

*International transport is conveying of goods between the place of embarkment in our country and the place of disembarkment abroad, or the other way round.*

*Data on postal and courier services are collected by using the reporting method through the Quarterly Report on Postal Traffic (SA-POS/T).*  
*Reporting units*

*Reporting units in postal services relate to the activities of legal entities in Section H of CA BiH 2010 (NACE Rev. 2), in classes 53.10 - Postal activities under universal service obligation and 53.20 - Other postal and courier activities.*

*Letter, parcel and courier services include the number of letters arrived in domestic traffic, as well as those arrived and sent in international traffic.*

*Postal letter is a type of item in the postal traffic, which includes letters, postcards, blanks, registered mail and insured letters.*

*Courier service is a special postal service providing to users the fastest transfer of letters and parcels.*

*Data on telecommunication services are collected by using the reporting method through the Quarterly Report on Telecommunication Services (TEKOM/T).*

*Reporting units in telecommunication services relate to the activities of legal entities in Section J, classes 61.10 - Wired telecommunications activities, 61.20 - Wireless telecommunications activities and 61.90 - Other telecommunications activities.*

Telekomunikacijska usluga jest usluga prijenosa, slanje ili primanje znakova, signala, pisanog teksta, slika, govora i zvukova ili pripoćenja bilo koje prirode koja se pruža žičanim, svjetlosnim, bežičnim ili drugim elektromagnetskim sistemom uključujući omogućavanje upotrebe tih sistema kao cjeline ili djelomično davanjem u najam, prodajom ili na drugi način.

Nepokretna mreža jest telekomunikacijska mreža kod koje je međusobna povezanost svih elemenata ostvarena žičano.

Pokretna mreža jest telekomunikacijska mreža kod koje je međusobna povezanost nekih elemenata ostvarena bežično te se time omogućuje uspostavljanje veza i u uvjetima fizičkoga kretanja korisnika usluga te mreže.

Podaci o mobilnim telefonskim razgovorima u minutama uključuju post-paid i pre-paid korisnike.

SMS poruke (Short Message Service) jesu kratke tekstualne poruke. U ukupan broj SMS poruka uključeni su pre-paid i post-paid korisnici.

## VANJSKA TRGOVINA

Izvori i metode prikupljanja podataka

Osnovni/temeljni izvor podataka za statistiku vanjske trgovine FBiH je Jedinstvena carinska isprava (JCI) koju deklarant (poslovni subjekt ili druga ovlaštena osoba, npr špediter) podnosi carinarnici prilikom carinjenja robe. Za prikupljanje i kontrolu ispravnosti carinskih deklaracija odgovorna je Uprava za indirektno/neizravno oporezivanje BiH (UIO), koja propisuje oblik, sadržaj, način ispunjavanja i podnošenja isprava u carinskom postupku. Federalni zavod za statistiku preuzima od Agencije za statistiku BiH, originalnu carinsku bazu podataka UIO u obliku slogova na magnetnom mediju i dalje ih statistički obrađuje i publicira.

Obuhvat podataka i jedinica posmatranja

U statistici vanjske trgovine Federacije BiH koristi se proširena definicija Specijalnog sistema trgovine prema kojoj se uključuju redovan izvoz i uvoz, unutarnja i vanjska obrada, te robe koje ulaze ili napuštaju slobodne industrijske zone. Jedinica posmatranja statističkog istraživanja robnog prometa s inostranstvom/inozemstvom je svaka robna isporuka koja se obavlja u okviru izvoza i uvoza robe, koja je homogena s gledišta vrste proizvoda, zemlje porijekla odnosno namjene, načina plaćanja i momenta prelaska granice. Isključuje se trgovina uslugama.

Klasifikacije i nomenklature

U statistici vanjske trgovine FBiH primijenjuje se Carinska tarifa BiH (CT BiH) koja je usklađena sa Kombiniranom nomenklaturom (CN) Evropske unije i Harmoniziranim sistemom/sustavom (HS) Svjetske carinske organizacije (WCO). Vanjskotrgovinske transakcije za svaki pojedinačni proizvod prate se na nivou/razini tarifne oznake od deset cifara. CT BiH je povezana sa Standardnom međunarodnom trgovinskom klasifikacijom UN (SITC, Rev. 3)1) i sa Klasifikacijom djelatnosti BiH (KD) koja je usklađena sa statističkom klasifikacijom ekonomskih aktivnosti EU (NACE, Rev. 1.1.)2). CT BiH podliježe godišnjoj reviziji u cilju usklađivanja sa izmjenama CN-a.

Konverzija valute

Podaci o izvozu i uvozu izraženi su vrijednosno u konvertibilnim

*Telecommunication service is a service of transfer, transmission or reception of signs, written text, pictures, speech, sounds or releasing of any kind rendered through wire, light, wireless or other electromagnetic systems, including the possibility of using those systems either as a whole or in part, through renting, sale or some other way.*

*Immobile network is telecommunication network in which all elements are connected by using wires.*

*Mobile network is a telecommunication network in which some elements are not connected by using wires. In that way, a connection is possible even when users are physically moving.*

*Data on mobile calls in the minutes include post-paid and pre-paid users.*

*SMS messages (Short Message Service) are short text message. The total number of SMS messages included pre-paid and post-paid users.*

## FOREIGN TRADE

Sources and methods of data collection

*The main source of data for the statistics on exports and imports is Single Administrative Document (SAD). The BiH Indirect Taxation Agency is responsible for collection and control of the validity of SAD, and it also determines the form, the content, the way of filling in, and the way of submitting of SAD. Federal Office of Statistics receives from the BiH Agency for statistics original customs database, originated and reviewed from the Indirect Taxation Agency and performs further data processing and dissemination.*

Coverage and Observation unit

*The Special Trade System (Relaxed definition) is used in Federation of Bosnia and Herzegovina. Regular exports and imports, inward processing, outward processing and the goods flow in free industrial zones are included in the External Trade Statistics. Observation unit of statistical survey on trade in goods with the rest of the world is every exports / imports transportation of goods, homogenous in terms of production type, country of origin and/or destination, mode of payment and border-crossing time. Trade in services is excluded.*

Classification and Nomenclatures

*The Customs Tariff of BiH (CT) is used in External Trade Statistics. The tariff is in line with the EU Combined Nomenclature (CN) and with the Harmonized Commodity Description and Coding System (HS), which is managed by the World Customs Organization (WCO). External trade statistics present trade flows on each single product (the ten-digit subheading level of the CT). CT is linked to the international trade classification of the UN (SITC, Rev.3)1), and to the BiH Classification of Activity, which is in line with EU classification of economic activities (NACE Rev. 1.1.)2). The BiH Customs Tariff is revised every year to follow the updates of CN.*

Validation

*The value of exports and imports are expressed in convertible marks. The value expressed in other currency is converted into convertible*

markama. Vrijednosti izražene u drugim valutama preračunavaju se u konvertibilne marke primjenom tekućih dnevnih kurseva / tečajeva koji vrijede na dan carinjenja, a utvrđuje ih Centralna banka BiH. Sve su vrijednosti obračunate na osnovi pariteta franko BiH granica: FOB cijene za izvoz i CIF cijene za uvoz.

- 1) Standard International Trade Classification (SITC) Rev. 3
- 2) Statistical Classification of Economic Activities in the European Community (NACE Rev. 1.1.)

## UNUTRAŠNJA/UNUTARNJA TRGOVINA

Izvori i metode prikupljanja podataka

Podaci o prometu u distributivnoj trgovini prema glavnoj (pretežnoj) djelatnosti dobiveni su iz statističkog istraživanja Tromjesečni izvještaj distributivne trgovine za pravne osobe (obrazac K KPS TRG02).

Istraživanje se provodi na temelju Zakona o statistici u Federaciji BiH ("Sl. Novine FBiH" br. 63/03 i 9/09).

Metodologija istraživanja se temelji na Uredbi Vijeća EZ-a o kratkoročnim poslovnim statistikama br.1165/98 (aneks D), 1158/05, 1503/06 i 1893/06.

Obuhvat

Jedinice posmatranja/promatranja su poslovni subjekti (pravne osobe/lica) koji su prema glavnoj djelatnosti registrovani/registirani u području G – Trgovina na veliko i na malo; popravak motornih vozila i motocikala (KD BiH 2010). Obuhvaćeni su i poslovni subjekti koji su prema glavnoj razvrstani u druge djelatnosti ali se bave i distributivnom trgovinom (specijalna lista jedinica po vrsti djelatnosti).

Obrtnici nisu obuhvaćeni ovim istraživanjem.

Istraživanje se provodi na bazi uzorka koji je izabran iz ažuriranog Statističkog poslovnog registra Federalnog zavoda za statistiku.

Uzorkom su obuhvaćeni svi veliki poslovni subjekti, dok su srednji i mali izabrani metodom slučajnog stratificiranog uzorka.

Na osnovu/temelju rezultata dobivenih uzorkom ocjenjuje se cijeli skup.

Prezentacija indeksa

Rezultati se objavljuju u obliku prilagođenih i neprilagođenih nominalnih indeksa, što znači da nije isključen utjecaj promjena cijena.

Podaci koji se porede sa podacima od prethodnog tromjesečja, prezentiraju se u obliku desezoniranih indeksa. U obliku kalendarski prilagođenih indeksa se prezentiraju podaci koji se porede s podacima istog tromjesečja prethodne godine. Od 1 kvartala 2018. godine, referentna baza za izračunavanje indeksa je 2015. godina.

Radi održavanja dosljednosti i kontinuiteta s prethodno objavljenim podacima, indeksi ukupnog prometa se i dalje iskazuju u izvornom, neprilagođenom obliku ali se posebno ne komentiraju. Sezonsko i kalendarsko prilagodavanje provedeno je metodom TRAMO/SEATS korištenjem J Demetra + softvera (verzija 2.2.0) na serijama tromjesečnih podataka od prvog tromjesečja 2006. godine.

Dodavanjem novih tromjesečnih podataka u seriji može doći do promjene desezoniranih i kalendarski prilagođenih indeksa za prethodna razdoblja.

marks by current daily exchange rate list valid on the day of custom learance. Exchange rate list is established by Central bank of Bosnia and Herzegovina.. All values are calculated according to free BiH border parity, i.e. exports based on FOB parity, and imports based on CIF parity.

- 1) Standard International Trade Classification (SITC) Rev. 3
- 2) Statistical Classification of Economic Activities in the European Community (NACE Rev. 1.1.)

## DOMESTIC TRADE

Source and methods of data collection

Data on realized turnover in the activities of distributive trade by main (prevailing) activity are collected from the Quarterly Report on Distributive Trade (K KPS TRG02 questionnaire).

This survey is conducted on the bases of Law on Statistical Survey in the FB&H ("Official Gazette FB&H No. " 63/03 and 9/09).

Methodology for this survey is based on Council Regulation Concerning Short Term Statistics No. 1165/98 (Annex D), 1158/05., 1503/06.and 1893/06.

Coverage

Observation units are business enterprises (legal entities) registered in the section G – Wholesale and retail trade; repair of motor vehicles and motorcycles as a main activity (KD BiH 2010) as well as business enterprises by main activity registered in other activities, but perform distributive trade activities (special list of kind of activity units). The entrepreneurs are excluded.

Survey has been carried out on the sample made on the basis of updated Statistical Business Register of Federal institute for statistics.

The sample covers all large entities, while micro-sized and small enterprises are selected by the random stratified sample method.

The evaluation of the whole group is based on the results obtained through samples.

Presentation of indices

Results are shown in the form adjusted and non-adjusted nominal (value indices) indices, where no price-change impact is included.

Data that are compared to those from the previous quarter are presented in the seasonally adjusted index form. Data that are compared to the same quarter of previous year are presented in a form of working-day adjusted indices. Since 1st Quarter 2018, reference base year for index calculation is 2015.

In order to sustain the consistency and continuity with previously released data, indices continue to be presented as gross, unadjusted indices, but they are not commented in particular.

The seasonal (SA) and working day adjustment (WDA) are conducted using TRAMO/SEATS method in J Demetra + tool (version 2.2.0) data series starting from 1st quarter 2006.

Extension of index series, by adding of new quarterly observations in time series could cause subsequent correction for previous periods.



## Trgovina na malo

Izvori i metode prikupljanja podataka

Podaci o ostvarenom prometu u trgovini na malo dobiveni su iz istraživanja Mjesečni izvještaj trgovine na malo (obrazac M KPS TRG 01).

Istraživanje se provodi na osnovu/temelju Zakona o statistici u Federaciji BiH („Sl. Novine FBiH“ br.63/03 i 9/09).

Metodologija istraživanja se temelji na Uredbi Vijeća EZ-a o kratkoročnim poslovnim statistikama br. 1165/98 (aneks C), 1158/05., 1503/06. i 1893/06

Obuhvat

Jedinice posmatranja/promatranja su poslovni subjekti (pravne osobe/lica) koji su prema glavnoj (pretežnoj) djelatnosti registrovani/ registrirani u trgovini na malo (područje G, oblast/odjeljak 47 KD BiH 2010). Obuhvaćeni su i izabrani poslovni subjekti koji su prema glavnoj djelatnosti razvrstani u druge djelatnosti, ali obavljaju i djelatnost trgovine na malo (specijalna lista).

Obrtnici nisu obuhvaćeni ovim istraživanjem.

Statističko istraživanje se provodi na bazi uzorka koji je izabran iz Statističkog poslovnog registra Federalnog zavoda za statistiku.

Uzorkom su obuhvaćeni svi veliki i srednji poslovni subjekti (čiji je godišnji promet 2.miliona/milijuna KM i više), a ostali poslovni subjekti su izabrani metodom slučajnog stratificiranog uzorka.

Na osnovu/temelju rezultata dobivenih uzorkom ocjenjuje se cijeli skup.

Prezentacija indeksa

Rezultati se objavljuju u obliku nominalnih i realnih indeksa. Nominalni indeksi prikazuju kretanje prometa u tekućim cijenama, a realni indeksi pokazuju kretanje prometa u stalnim cijenama. Realni indeksi dobiveni su deflacioniranjem nominalnih vrijednosti prometa prilagođenim indeksom potrošačkih cijena. Od januara 2018. godine, referentni period za Indeks potrošačkih cijena je 2015=100.

Tzv. mjesečne stope promjena prezentiraju se u desezoniranom obliku indeksa, a tzv. godišnje stope promjena se prezentiraju u kalendarski prilagođenom obliku indeksa.

Radi održavanja dosljednosti i kontinuiteta s prethodno objavljenim podacima, indeksi se i dalje iskazuju i u obliku izvornih, neprilagođenih indeksa, ali se posebno ne komentiraju.

Sezonsko i kalendarsko prilagođavanje vrši se u softveru J Demetra + (verzija 2.2.0) metodom TRAMO SEATS na seriji mjesečnih podataka od januara 2011.godine. Dodavanjem novih mjesečnih podataka u seriji može doći do promjene desezoniranih i kalendarski prilagođenih indeksa za prethodna razdoblja, tako da se podaci iz ovog Biltena mogu razlikovati od prvih rezultata koji su objavljeni ranije.

Definicije

Promet je ukupan fakturisani/fakturirani iznos koje poslovni subjekt, izvještajna jedinica, obračuna za prodane robe ili pružene usluge tokom referentnog perioda trećim licima što odgovara njihovoj tržišnoj vrijednosti. Promet ne uključuje Porez na dodanu vrijednost (PDV).

Indeksi prometa iskazuju se na dva načina:

Za ukupan promet koji ostvaruju svi poslovni subjekti kojima je trgovina na malo glavna djelatnost (prema KD BiH 2010 registrovani/registrirani u oblast 47).

## Retail trade

Source and method of data collection

Data on retail trade turnover are obtained by the Monthly Retail Trade Report (M KPS TRG 01 questionnaire).

This survey is conducted on the bases of Law on Statistical Survey in the Federation of B&H ("Official Gazette FB&H" No. 63/03 and 9/09).

Methodology for this survey is based on Council Regulation Concerning Short Term Statistics No. 1165/98 (Annex C), 1158/05., 1503/06. and 1893/06.

Coverage

Observation units are business enterprises (legal entities) by their main (prevailing) activity registered in the retailing trade (section G, division 47 of the KD BiH 2010) as well as selected business enterprises by their main activity registered in other activities, but perform retail trade activities (special list).

The entrepreneurs are excluded.

The survey is carried out on the sample base made on the basis of Statistical Business Register of Federal Institute for statistics.

The sample covers all large and medium-sized business entities (with yearly turnover 2.millions or higher), while micro-sized and small enterprises are selected by the random stratified sample method.

The evaluation of the whole group is based on the results obtained through samples.

Presentation of indices

Results are shown in the form of nominal (value indices) and real (volume indices) indices. Value indices show turnover movements in current prices and volume indices show turnover movements in constant prices. Volume indices are calculated by deflating turnover by modified consumer price indices. From January 2018, the reference period for the Consumer Price Index is 2015 = 100.

So called month-on-month comparison are presented in seasonally adjusted index form, and so called year-on-year comparison are presented in working-day adjusted index form.

In order to sustain the consistency and continuity with previously released data, indices continue to be presented as gross, unadjusted indices, but they are not commented in particular.

The seasonal adjustment (SA) and working day adjustment (WDA) are conducted using J Demetra + software (version 2.2.0) by using TRAMO SEATS method on data series starting from January 2011. Extension of index series, by adding of new monthly observations for each month could cause subsequent correction for previous periods. Data from this release may differ from previously published bulletin.

Definitions

Turnover is invoiced total value that enterprise, reporting unit, calculates for all sold goods and provided services during reference period to third parties. Turnover does not include Value added taxes (VAT).

Indices on the retail trade turnover are presented in two ways:

For the total turnover generated by all business entities with the retail trade as main activity (according to KD BiH 2010 classified in division 47).

Za promet od trgovine na malo koji iskazuju svi poslovni subjekti koji obavljaju djelatnost trgovine na malo, bez obzira na glavnu djelatnost

*For the retail trade turnover expressed by all business entities engaged in his activity, irrespective of their registered main activity*

**Podaci o prometu ostalih uslužnih djelatnosti** dobiveni su iz statističkog istraživanja Tromjesečni izvještaj uslužnih djelatnosti (obrazac K KPS USL 01), koje se provodi od 2015. godine.

*Data on realized turnover in the other activities are collected from the Quarterly Report on Other Services (K KPS USL 01 questionnaire). Survey is conducted since 2015.*

Istraživanje se provodi na osnovu/temelju Zakona o statistici u Federaciji BiH ("Sl. Novine FBiH" br. 63/03 i 9/09).

*This survey is conducted on the bases of Law on Statistical Survey in the F B&H ("Official Gazette FB&H No." 63/03 and 9/09).*

Metodologija istraživanja se temelji na Uredbi Vijeća EZ-a o kratkoročnim poslovnim statistikama br.1165/98 (aneks D), 1158/05, 1503/06 i 1893/06.

*Methodology for this survey is based on Council Regulation Concerning Short Term Statistics No. 1165/98 (Annex D), 1158/05, 1503/06. and 1893/06.*

## **Obuhvat**

## **Coverage**

**Jedinice posmatranja/promatranja** su poslovni subjekti (pravne osobe/lica) koji su prema glavnoj (pretežnoj) djelatnosti prema KD BiH 2010 registrovani/registerirani u oblasti H53 – Poštanske i kurirske djelatnosti i području: J – Informacije i komunikacije, M – Stručne, naučne i tehničke djelatnosti (isključujući granu 70.1 i oblasti 72 i 75) i N – Administrativne i pomoćne usluge djelatnosti (isključujući oblast 77 i grane 81.1 i 81.3).

*Observation units are business enterprises (legal entities) by main (prevailing) activity according to KD BiH 2010 registered in the division H53 – Postal and courier activities and section: J- Information and communication; M-Professional, scientific and technical activities (excluding group 70.1 and divisions 72 and 75) and N – Administrative and support service activities (excluding division 77 and branches 81.1 and 81.3).*

Obrtnici nisu obuhvaćeni ovim istraživanjem.

*The entrepreneurs are excluded.*

Istraživanje se provodi na bazi uzorka koji je izabran iz Statističkog poslovnog registra Federalnog zavoda za statistiku.

*Survey has been carried out on the sample made on the basis of Statistical Business Register of Federal institute for statistics.*

Uzorkom su obuhvaćeni svi veliki poslovni subjekti, dok su srednji i mali izabrani metodom slučajnog stratificiranog uzorka.

*The sample covers all large entities, while micro-sized and small enterprises are selected by the random stratified sample method.*

Na osnovu/temelju rezultata dobivenih uzorkom ocjenjuje se cijeli skup.

*The evaluation of the whole group is based on the results obtained through samples.*

## **Prezentacija indeksa**

## **Presentation of indices**

Rezultati se objavljuju u obliku prilagođenih i neprilagođenih nominalnih indeksa, što znači da nije isključen utjecaj promjena cijena.

*Results are shown in the form adjusted and non-adjusted nominal (value indices) indices, where no price-change impact is included*

Podaci tekućeg tromjesečja u odnosu na podatke iz prethodnog tromjesečja, prezentiraju se u obliku sezonski prilagođenih indeksa. U obliku kalendarski prilagođenih indeksa se prezentiraju podaci koji se porede sa podacima istog tromjesečja prethodne godine.

*Data that are compared to those from the previous quarter are presented in the seasonally adjusted index form. Data that are compared to the same quarter of previous year are presented in a form of working-day adjusted indices.*

Radi održavanja dosljednosti i kontinuiteta s prethodno objavljenim podacima, indeksi ukupnog prometa se i dalje iskazuju u izvornom, neprilagođenom obliku ali se posebno ne komentiraju.

*In order to sustain the consistency and continuity with previously released data, indices continue to be presented as gross, unadjusted indices, but they are not commented in particular*

Sezonsko i kalendarsko prilagođavanje provedeno je metodom TRAMO/SEATS korištenjem JDemetra+ softvera (verzija 2.2.0) na serijama tromjesečnih podataka počevši od prvog tromjesečja 2010. godine.

*The seasonal (SA) and working day adjustment (WDA) are conducted using TRAMO/SEATS method in JDemetra+ tool (version 2.2.0) data series starting from 1<sup>st</sup> quarter 2010.*

Dodavanjem novih tromjesečnih podataka u seriji može doći do promjene sezonski prilagođenih i kalendarski prilagođenih indeksa za prethodne periode/ razdoblja.

*Extension of index series, by adding of new quarterly observations in time series could cause subsequent correction for previous periods.*

## **Definicije**

## **Definitions**

Promet je ukupan fakturisani/fakturirani iznos koji poslovni subjekt obračuna za prodane robe ili pružene usluge tokom/tijekom

*Turnover is a total value of all goods sold and services provided on the market in the observed period, irrespective of whether paid or not.*

referentnog perioda trećim licima što odgovara njihovoj tržišnoj vrijednosti. Promet ne uključuje Porez na dodanu vrijednost (PDV)

*Value added tax (VAT) is excluded.*

## **VANJSKA TRGOVINA**

### **Izvori i metode prikupljanja podataka**

Osnovni/temeljni izvor podataka za statistiku vanjske trgovine FBiH je Jedinstvena carinska isprava (JCI) koju deklarant (poslovni subjekt ili druga ovlaštena osoba, npr špediter) podnosi carinamici prilikom carinjenja robe. Za prikupljanje i kontrolu ispravnosti carinskih deklaracija odgovorna je Uprava za indirektno/neizravno oporezivanje BiH (UIO), koja propisuje oblik, sadržaj, način ispunjavanja i podnošenja isprava u carinskom postupku. Federalni zavod za statistiku preuzima od Agencije za statistiku BiH, originalnu carinsku bazu podataka UIO u obliku slogova na magnetnom mediju i dalje ih statistički obrađuje i publicira.

### **Obuhvat podataka i jedinica posmatranja**

U statistici vanjske trgovine Federacije BiH koristi se proširena definicija Specijalnog sistema trgovine prema kojoj se uključuju redovan izvoz i uvoz, unutarnja i vanjska obrada, te robe koje ulaze ili napuštaju slobodne industrijske zone. Jedinica posmatranja statističkog istraživanja robnog prometa s inostranstvom/inozemstvom je svaka robna isporuka koja se obavlja u okviru izvoza i uvoza robe, koja je homogena s gledišta vrste proizvoda, zemlje porijekla odnosno namjene, načina plaćanja i momenta prelaska granice. Isključuje se trgovina uslugama.

### **Klasifikacije i nomenklature**

U statistici vanjske trgovine FBiH primijenjuje se Carinska tarifa BiH (CT BiH) koja je usklađena sa Kombiniranom nomenklaturom (CN) Evropske unije i Harmoniziranim sistemom/sustavom (HS) Svjetske carinske organizacije (WCO). Vanjskotrgovinske transakcije za svaki pojedinačni proizvod prate se na nivou/razini tarifne oznake od deset cifara. CT BiH je povezana sa Standardnom međunarodnom trgovinskom klasifikacijom UN (SITC, Rev. 3)1) i sa Klasifikacijom djelatnosti BiH (KD) koja je usklađena sa statističkom klasifikacijom ekonomskih aktivnosti EU (NACE, Rev. 1.1.)2). CT BiH podliježe godišnjoj reviziji u cilju usklađivanja sa izmjenama CN-a.

### **Konverzija valute**

Podaci o izvozu i uvozu izraženi su vrijednosno u konvertibilnim markama. Vrijednosti izražene u drugim valutama preračunavaju se u konvertibilne marke primjenom tekućih dnevnih kurseva / tečajeva koji vrijede na dan carinjenja, a utvrđuje ih Centralna banka BiH. Sve su vrijednosti obračunate na osnovi pariteta franko BiH granica: FOB cijene za izvoz i CIF cijene za uvoz.

- 1) Standard International Trade Classification (SITC) Rev. 3
- 2) Statistical Classification of Economic Activities in the European Community (NACE Rev. 1.1.)

## **TURIZAM**

Podaci o kapacitetima za smještaj, broju dolazaka i noćenja turista po vrstama objekata i prema zemlji prebivališta dobiveni su iz istraživanja Mjesečni izvještaj o turistima i noćenjima (obrazac TU-11).

Jedinice posmatranja su poslovni subjekti i njihovi dijelovi registrirani prema KD-u u području H - Ugostiteljstvo, tj.

## **FOREIGN TRADE**

### *Sources and methods of data collection*

*The main source of data for the statistics on exports and imports is Single Administrative Document (SAD). The BiH Indirect Taxation Agency is responsible for collection and control of the validity of SAD, and it also determines the form, the content, the way of filling in, and the way of submitting of SAD. Federal Office of Statistics receives from the BiH Agency for statistics original customs database, originated and reviewed from the Indirect Taxation Agency and performs further data processing and dissemination.*

### *Coverage and Observation unit*

*The Special Trade System (Relaxed definition) is used in Federation of Bosnia and Herzegovina. Regular exports and imports, inward processing, outward processing and the goods flow in free industrial zones are included in the External Trade Statistics. Observation unit of statistical survey on trade in goods with the rest of the world is every exports / imports transportation of goods, homogenous in terms of production type, country of origin and/or destination, mode of payment and border-crossing time. Trade in services is excluded.*

### *Classification and Nomenclatures*

*The Customs Tariff of BiH (CT) is used in External Trade Statistics. The tariff is in line with the EU Combined Nomenclature (CN) and with the Harmonized Commodity Description and Coding System (HS), which is managed by the World Customs Organization (WCO). External trade statistics present trade flows on each single product (the ten-digit subheading level of the CT). CT is linked to the international trade classification of the UN (SITC, Rev.3)1), and to the BiH Classification of Activity, which is in line with EU classification of economic activities (NACE Rev. 1.1.)2). The BiH Customs Tariff is revised every year to follow the updates of CN.*

### *Validation*

*The value of exports and imports are expressed in convertible marks. The value expressed in other currency is converted into convertible marks by current daily exchange rate list valid on the day of custom clearance. Exchange rate list is established by Central bank of Bosnia and Herzegovina. All values are calculated according to free BiH border parity, i.e. exports based on FOB parity, and imports based on CIF parity.*

- 1) Standard International Trade Classification (SITC) Rev. 3
- 2) Statistical Classification of Economic Activities in the European Community (NACE Rev. 1.1.)

## **TOURISM**

*Data on capacities, the number of tourist arrivals and tourist nights by type of accommodation and country of residence are collected through Monthly Report on Tourist Arrivals and Tourist nights (Form TU-11)*

*Report units are business entities and their parts registered according to the CA under section H - Hotels and restaurants and other*

|  |   |
|--|---|
| ugostiteljska i druga preduzeća koja pružaju usluge smještaja gostima.   | <i>enterprises engaged in providing accommodation services in tourism.</i>  |
| Turist je svaka osoba koja u mjestu izvan svog prebivališta provede najmanje jednu noć u ugostiteljskom ili drugom objektu za smještaj gostiju, radi odmora ili rekreacije, zdravlja, studija, sporta, religije, porodice, poslova, javnih misija i skupova.   | <i>Tourist is every person who, outside his place of permanent residence, spends at least one night in a hotel or another accommodation facility for reasons of rest, recreation, health, study, sport, religion, family, business, public tasks or meeting.</i>  |
| Domaći turist je svaka osoba sa prebivalištem u Bosni i Hercegovini koja u nekom mjestu u Bosni i Hercegovini, izvan mjesta svog prebivališta, provede najmanje jednu noć u ugostiteljskom ili drugom objektu za smještaj gostiju.   | <i>Domestic tourist is a person with permanent residence in Bosnia and Herzegovina who spends at least one night in a hotel or some other accommodation facility outside their place of residence.</i>  |
| Stranim turistima smatraju se sve osobe koje u Bosni i Hercegovini nemaju stalno prebivalište, a provedu najmanje jednu noć u ugostiteljskom ili drugom objektu za smještaj gostiju.   | <i>Foreign tourist is a person with permanent residence outside Bosnia and Herzegovina who temporarily resides in Bosnia and Herzegovina and who spends at least one night in a hotel or some other accommodation facility.</i>   |
| Turistički smještajni objekat je svaka jedinica koja redovno (ili povremeno-sezonski) obezbjeđuje smještaj za noćenje turistima. Turistički smještaj se dijeli na: kolektivni i privatni turistički smještaj.  | <i>Tourist accommodation is any facility that regularly (or occasionally) provides overnight accommodation for tourists. Tourist accommodation has been divided into two main groups: collective accommodation establishments and private tourist accommodation.</i>  |
| Soba je jedinica koju čini jedna soba ili skupina soba čineći nedjeljivu iznajmljivačku cjelinu u smještajnom objektu ili boravištu. Sobe mogu biti jednokrevetne, dvokrevetne ili višekrevetne zavisno da li su opremljene stalno za smještaj jedne, dvije ili više osoba. Ako se soba koristi za stalni boravak za više od godinu dana, ne bi trebala biti uključena. Kabine, kolibe, kućice, drvene kolibe, bungalovi i vile tretiraju se kao sobe i apartmani tj. mogu se ostaviti kao jedinice. | <i>A bedroom is a unit formed by one room or groups of rooms constituting an indivisible rental whole in an accommodation establishment or dwelling. Rooms may be single, double or multiple, depending on whether they are equipped permanently to sleep one, two or several people. If a room is used for permanent stay, for more than one year, it should not be included. Cabins, huts, cottages, wood huts, bungalows and villas can be treated as rooms and apartmans, which mean that can be left as a units.</i> |
| Broj ležaja u objektu ili boravištu je određen brojem osoba koje mogu prenoćiti u ležajima u objektu (boravištu), ignorišući bilo kakve dodatne ležaje koji bi se mogli namjestiti na zahtjev gosta. Termin ležaj se primjenjuje na jedan ležaj, dvostruki ležaj se računa kao dva ležaja. Ta jedinica služi za mjerenje kapaciteta bilo kojeg tipa smještaja.   | <i>Number of bed-places in an establishment or dwelling is determined by the number of persons who can stay overnight in beds set up in the establishments, ignoring any extra beds that may be set up by customer request. The term bed-place applies to a single bed. A double bed is counted as two bed-places. This unit serves to measure the capacity of any type of accommodation.</i>   |
| Stalnim ležajima se smatraju ležaji koji se redovito spremaju za iznajmljivanje gostima.   | <i>Invariably bed-places are bed-places which are regularly prepared for guest rent.</i>  |
| Pomoćnim ležajima se smatraju ležaji koji se prema potrebi pripremaju za iznajmljivanje gostima za vrijeme sezone.   | <i>Auxiliary bed-places are bed-places which, by the rule, serve for afternoon guest rest as an extra bed-place accommodation capacities are completed during the season.</i>   |
| Prosječna dužina boravka se izračunava dijeljenjem broja noćenja sa brojem dolazaka turista.   | <i>Average detention of foreign tourist's stays are calculated by dividing number of overnights stays by the number of arrivals.</i>  |
| Bruto iskorištenost ležaja u jednom mjesecu se dobija tako što se podijeli broj ukupnih noćenja sa brojem ležaja koji se nude i brojem dana u datom mjesecu za istu grupu objekata, množenjem koeficijenta sa 100 da bi se rezultat izrazio u procentu.  | <i>The gross occupancy rate of bed-places in one month is obtained by dividing total overnight stays by the product of bed-places on offer and the number of days in the corresponding month for the same group of establishments, multiplying the quotient by 100 to express the result as a percentage.</i>   |

