



Bosna i Hercegovina
Federacija Bosne i Hercegovine
**Federalni zavod
za statistiku
Institute for
Statistics of FBiH**

ISSN 1840-1600

**MJESEČNI STATISTIČKI PREGLED
FEDERACIJE BOSNE I HERCEGOVINE**

**MONTHLY STATISTICAL REVIEW
OF THE FEDERATION OF BIH**



7

JUNI
LIPANJ
JUNE

GODINA/YEAR XXI

SARAJEVO, 2018.

ISSN 1840-1600

Bosna i Hercegovina
Federacija Bosne i Hercegovine
FEDERALNI ZAVOD ZA STATISTIKU

Bosnia and Herzegovina
Federation of Bosnia and Herzegovina
INSTITUTE FOR STATISTICS OF FBiH

MJESEČNI STATISTIČKI PREGLED
FEDERACIJE BOSNE I HERCEGOVINE

MONTHLY STATISTICAL REVIEW
OF THE FEDERATION OF BIH

BROJ 7
NUMBER 7

GODINA XXI
YEAR XXI

SARAJEVO, JULI/SRPANJ 2018. GODINE
SARAJEVO, JULY 2018

Izdaje i štampa/tiska: Federalni zavod za statistiku, Zelenih beretki 26, 71000 Sarajevo

Published and printed: Institute for Statistics of FBiH, Zelenih beretki 26, 71000 Sarajevo

Telefon/Phone/Fax: +387 33 22 61 51

Elektronska pošta/E-mail: fedstat@fzs.ba

Internetska stranica/Web site: <http://www.fzs.ba>

Odgovara: Doc. dr. Emir Krečić, direktor

Persons responsible: Assist. Prof. Dr. Emir Krečić, Director General

Molimo korisnike da pri korištenju podataka navedu izvor

Users are kindly requested to state the source

Štampano/Tiskano u 50 primjeraka

Printed in 50 copies

Obavjesti daje Odsjek za odnose s javnošću i biblioteka

Information is available at the Department of Public relations and Library

Telefon/Phone : + 387 33 20 64 52/lok 234

+ 387 33 40 70 19

Pretplata publikacija/Subscription : + 387 33 20 64 52/lok 235

+ 387 33 40 70 20

UVOD

„Mjesečni statistički pregled“ je sveobuhvatna publikacija u kojoj se prikazuju rezultati pojedinačnih statističkih istraživanja ili više istraživanja iz istog područja.

Podaci su rezultat statističkih istraživanja koje provodi Federalni zavod za statistiku prema Planu provođenja statističkih istraživanja od interesa za Federaciju BiH.

Pored podataka koji su rezultat redovnih/redovnih statističkih istraživanja Federalnog zavoda za statistiku publikuju se i podaci drugih institucija koje su uključene u statistički sistem/sustav Federacije BiH.

Podaci se prikazuju u godišnjim, kvartalnim i mjesečnim serijama a sistematizirani su po statističkim oblastima. Svaka oblast pored tabelarnog prikaza sadrži i metodološka objašnjenja u cilju pojašnjenja korisnicima na koji način je proizveden podatak, na osnovu kojih izvora i definicija.

Podaci koji se daju po određenim nivoima klasifikacije djelatnosti, iskazani su prema KD BiH 2010, koja sadržajno i strukturno u potpunosti odgovara EU Statističkoj klasifikaciji djelatnosti NACE Rev.2.

Mjesečni podaci za tekuću godinu su najčešće prethodni rezultati i podložni su korekcijama. Izvršene korekcije se obilježavaju zvjezdicom u onom broju „Mjesečnog statističkog pregleda“ u kojem je izvršena korekcija.

DIREKTOR
Doc. dr. Emir Kremić

PREFACE

"Monthly Statistical Review" is a comprehensive publication and give results of individual statistical surveys or several surveys in the same area.

Data are issued are obtained through statistical surveys conducted by the Institute for Statistics of Federation of BiH according to the Scheme of Statistical Survey of interest for the Federation of BiH.

Institute for Statistics of Federation B&H also publishes data of other institutions involved in the statistical system of the Federation of B&H.

Statistical data are presented in annual, quarterly and monthly series and are systemized by statistical fields. In addition to the table, each field contains notes on methodology in order to clarify to users on how the data is produced, on the basis of which sources and definitions.

Data presented by specific level of activity classification are given in accordance with the KD BiH 2010, which is in its content and structure fully harmonised with the Statistical Classification of Economic Activities NACE Rev. 2.

Monthly data for the current year are mostly the preliminary ones and are subject to corrections. The corrections made are designated by the star in the number of the "Monthly statistical review" where the correction has been made.

DIRECTOR GENERAL
Assist. Prof. Dr. Emir Kremić

SKRAĆENICE/KRATICE

d.n.	drugdje nespomenuto
Cefta	Sporazum o slobodnoj trgovini srednjoevropskih/srednjoevropskih zemalja
Efta	Evropsko/Europsko udruženje za slobodnu trgovinu
EU	Evropska/Europska unija
GWh	gigavat-sat
ha	hektar
hilj.	hiljadu
hl	hektolitar
kg	kilogram
KM	konvertibilna marka
km	kilometar
km ²	kvadratni kilometar
kom.	komad
kut.	kutija
KV	kvalificirani (radnik)
KVG	Klasifikacija vrsta građevina
kW	kilovat
l	litra
m	metar
m ²	kvadratni metar
m ³	kubni/kubični metar
mil.	milion
MWh	megavatsat
NKV	nekvalificirani (radnik)
NSS	niža stručna sprema
PKV	polukvalificirani (radnik)
KD	Klasifikacija djelatnosti
SMTK	Standardna međunarodna trgovinska klasifikacija
SSS	srednja stručna sprema
t	tona
tis.	tisuća
USD	američki dolar
VKV	visokokvalificirani (radnik)
VSS	visoka stručna sprema
VŠS	viša stručna sprema

ZNAKOVI

-	nema pojave
...	ne raspolaže se podatkom
0	podatak je manji od 0,5 upotrijebljene jedinice mjere
Ø	prosjek
1)	oznaka za napomenu
*	ispravljen podatak

ABBREVIATIONS

CEFTA	Central European Free Trade Agreement
CTC	Classification of types of construction
EFTA	European Free Trade Association
EU	European Union
GWh	gigawatt-hour
ha	hectare
hl	hectolitre
kg	kilogram
KM	Convertible marks
km	kilometer
km ²	square kilometer
kW	kilowatt
l	litre
m	meter
m ²	square meter
m ³	cubic meter
000	thousand
000.000	million
Mfr.	manufacture
MWh	megawatt hour
n.e.c.	not elsewhere classified
p/st	number of items (pieces/sticks)
CA	Standard Classification of Economic Activities
SITC	Standard International Trade Classification
t	tons
USD	American dollar

SYMBOLS

-	no occurrence
...	data not available
0	value is less than 0,5 of the unit of measure used
Ø	average
1)	footnote
*	corrected data

SADRŽAJ
CONTENTS

PREDGOVOR <i>PREFACE</i>	3
SKRAĆENICE/KRATICE I ZNAKOVI <i>ABBREVIATIONS AND SYMBOLS</i>	4
OSNOVNI POKAZATELJI EKONOMSKIH KRETANJA <i>MAYOR INDICATORS OF ECONOMIC TRENDS</i>	7
PRIRODNO KRETANJE STANOVNIŠTVA I BRAKOVI <i>NATURAL CHANGES OF POPULATION AND MARRIAGES</i>	8
ZAPOSLENOST, NEZAPOSLENOST I PLAĆE <i>EMPLOYMENT, UNEMPLOYMENT AND PAY</i>	11
CIJENE <i>PRICES</i>	26
BRUTO DOMAĆI PROIZVOD <i>GROSS DOMESTIC PRODUCT</i>	46
POLJOPRIVREDA, ŠUMARSTVO I RIBOLOV <i>AGRICULTURE, FORESTRY AND FISHING</i>	48
INDUSTRIJA <i>INDUSTRY</i>	53
PRIJEVOZ I SKLADIŠTENJE <i>TRANSPORT AND STORAGE</i>	66
VANJSKA TRGOVINA <i>FOREIGN TRADE</i>	67
UNUTRAŠNJA/UNUTARNJA TRGOVINA <i>DOMESTIC TRADE</i>	81
TURIZAM <i>TOURISM</i>	85
KOMENTARI <i>COMMENT,</i>	88
METODOLOŠKA OBJAŠNENJA <i>NOTES ON METHODOLOGY</i>	95

1.1 OSNOVNI POKAZATELJI EKONOMSKIH KRETANJA

MAJOR INDICATORS OF ECONOMIC TRENDS

	2015 ¹⁾ 2014	2016 ¹⁾ 2015	2017 ¹⁾ 2016	V 2018 ²⁾ V 2017	V 2018 ³⁾ IV 2018	
Indeksi obima industrijske proizvodnje	102,2	102,6	103,8	99,1	99,3	<i>Indices of industrial production</i>

	2015 2014	2016 2015	Ø 2017 Ø 2016	VI 2018 V 2018	VI 2018 V 2018	
Indeksi cijena proizvođača industrijskih proizvoda na domaćem tržištu	99,2	97,8	101,5	99,7	100,3	<i>Producer price indices of industrial products on domestic market</i>
Indeksi potrošačkih cijena	99,3	98,9	101,7	100,1	100,2	<i>Consumer price indices</i>

	2015	2016	2017	IV 2018	V 2018	
Broj zaposlenih	450.121	457.974	505.201 ⁴⁾	514.331	520.452	<i>Number of employed persons</i>
Broj nezaposlenih	390.204	377.854	357.971	337.127	331.519	<i>Number of unemployed persons</i>
Prosječna neto plaća, u KM	830	839	860	872	896	<i>Average net wage, in KM</i>
Prosječna bruto plaća, u KM	1.269	1.283	1.318	1.338	1.378	<i>Average gross wage, in KM</i>

	2015	2016	2017 ⁵⁾	IV 2018	V 2018	
Noćenja turista - ukupno	1.438.080	1.613.567	1.860.346	174.724	198.754	<i>Tourist nights - total</i>
domaći turisti	341.597	345.654	363.843	32.567	41.448	<i>Domestic tourist</i>
strani turisti	1.096.483	1.267.913	1.496.503	142.157	157.306	<i>Foreign tourist</i>
Izvoz - ukupno, 000 KM	6.142.381	6.259.782	7.254.541	668.702	679.665	<i>Total exports, 000 KM</i>
Izvoz - preračunato u 000 EUR	3.140.550	3.200.576	3.709.188	341.902	347.507	<i>Export - converted into 000 EUR</i>
Uvoz - ukupno 000 KM	10.678.330	10.925.411	12.435.049	1.099.034	1.180.606	<i>Total imports, 000 KM</i>
Uvoz - preračunato u 000 EUR	5.459.744	5.586.074	6.357.940	561.927	603.634	<i>Import - converted into 000 EUR</i>
Pokrivenost uvoza izvozom (%)	57,5	57,3	58,3	60,8	57,6	<i>Exports/Imports ration (%)</i>
Bruto domaći proizvod u tekućim cijenama ESA 2010, hilj./tis KM	18.688.300	19.540.120	20.501.827			<i>Gross domestic product at current prices ESA 2010, 000 KM</i>
Bruto domaći proizvod po stanovniku, KM	8.452	8.857	9.314			<i>Gross domestic product per capita, KM</i>
Bruto domaći proizvod, godišnje stope realnog rasta ESA 2010, %	3,1	2,9	3,1			<i>Gross domestic product, annual real growth rates ESA 2010, %</i>
Ostvarene investicije ESA 2010, hilj./tis. KM	2.816.607	2.875.950	3.255.685			<i>Gross fixed capital formation ESA 2010, 000 KM</i>

¹⁾ Izvorni indeks obima industrijske proizvodnje/*Gross indices of industrial production*

²⁾ Kalendarski prilagođeni indeks obima industrijske proizvodnje/*Working-day adjusted indices of industrial production*

³⁾ Desezonirani indeks obima industrijske proizvodnje/*Seasonally adjusted indices of industrial production*

⁴⁾ Od januara 2018. godine podaci o zaposlenima se preuzimaju od Porezne uprave Federacije BiH. Podaci su preuzeti retroaktivno i za 2017. godinu.

⁵⁾ Prvi rezultati/*First results*

Time je prekinuta dosadašnja serija podataka za ranije godine.

From January 2018. data on employees are taken over from the Tax Administration of the Federation of BiH. The data was taken retroactively and for 2017.

This was terminated by the previous data series for the previous years.

PRIRODNO KRETANJE STANOVNIŠTVA I BRAKOVI

NATURAL CHANGES OF POPULATION AND MARRIAGES

2.1 PRIRODNO KRETANJE STANOVNIŠTVA I BRAKOVI PO MJESTU UOBIČAJENOG STANOVANJA (maj/svibanj 2018. godine - prvi rezultati)

NATURAL CHANGES OF POPULATION AND MARRIAGES ACCORDING TO USUAL PLACE OF RESIDENCE (May 2018 - first results)

KANTON CANTON	Rođeni Births			Umrli Deaths	Brakovi Marital statistics	
	ukupno Total	živorođeni Live births	mrtvorodeni Stillbirths		zaključeni Marriages	razvedeni Divorces
FEDERACIJA BIH FEDERATION OF BIH	1.514	1.508	6	1.712	1.008	106
Unsko-sanski	137	137	-	201	136	18
Kanton Posavski	8	8	-	38	8	-
Tuzlanski	276	273	3	324	224	25
Zeničko- dobojski	296	295	1	246	168	21
Bosansko- podrinjski	14	14	-	24	11	2
Srednjobosanski	169	169	-	187	87	11
Hercegovačko-neretvanski	122	122	-	191	110	16
Zapadnohercegovački	52	50	2	57	42	2
Kanton Sarajevo	404	404	-	358	191	10
Kanton 10	36	36	-	86	31	1

2.2 PRIRODNO KRETANJE STANOVNIŠTVA I BRAKOVI PO MJESECIMA

NATURAL CHANGES OF POPULATION AND MARRIAGES BY MONTHS

Mjesec Month	Živorodeni Livebirths	Umrli Deaths	Prirodni priraštaj Natural increase	Umrli dojenčad Infant deaths	Zaključeni brakovi Marriages	Razvedeni brakovi Divorces	Vitalni indeks Vital index
2017.							
VI	1.644	1.680	-36	23	640	79	98
VII	1.667	1.575	92	10	1.542	50	106
VIII	1.915	1.815	100	11	1.628	80	106
IX	1.757	1.520	237	16	1.475	80	116
X	1.783	1.745	38	11	1.127	75	102
XI	1.738	1.774	-36	15	783	108	98
XII	1.663	1.890	-227	18	1.229	129	88
I/2018	1.081	1.474	-393	5	638	108	73
II/2018	1.452	1.833	-381	17	648	116	79
III/2018	1.386	2.071	-685	17	818	138	67
IV/2018	1.534	1.847	-313	14	1.195	126	83
V/2018	1.508	1.712	-204	13	1.008	106	88

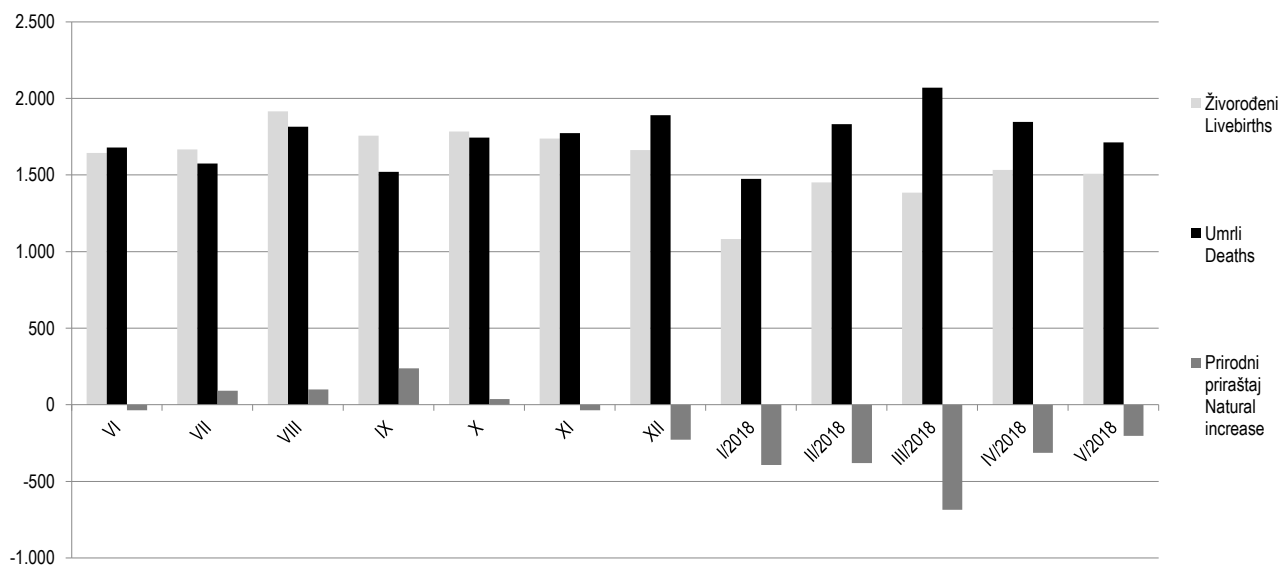
PRIRODNO KRETANJE STANOVNIŠTVA I BRAKOVI
 NATURAL CHANGES OF POPULATION AND MARRIAGES

2.3 PRIRODNO KRETANJE STANOVNIŠTVA I BRAKOVI PO KANTONIMA, (maj/svibanj 2018. godine - prvi rezultati)
 NATURAL CHANGES OF POPULATION AND MARRIAGES BY CANTONS, (May 2018- first results)

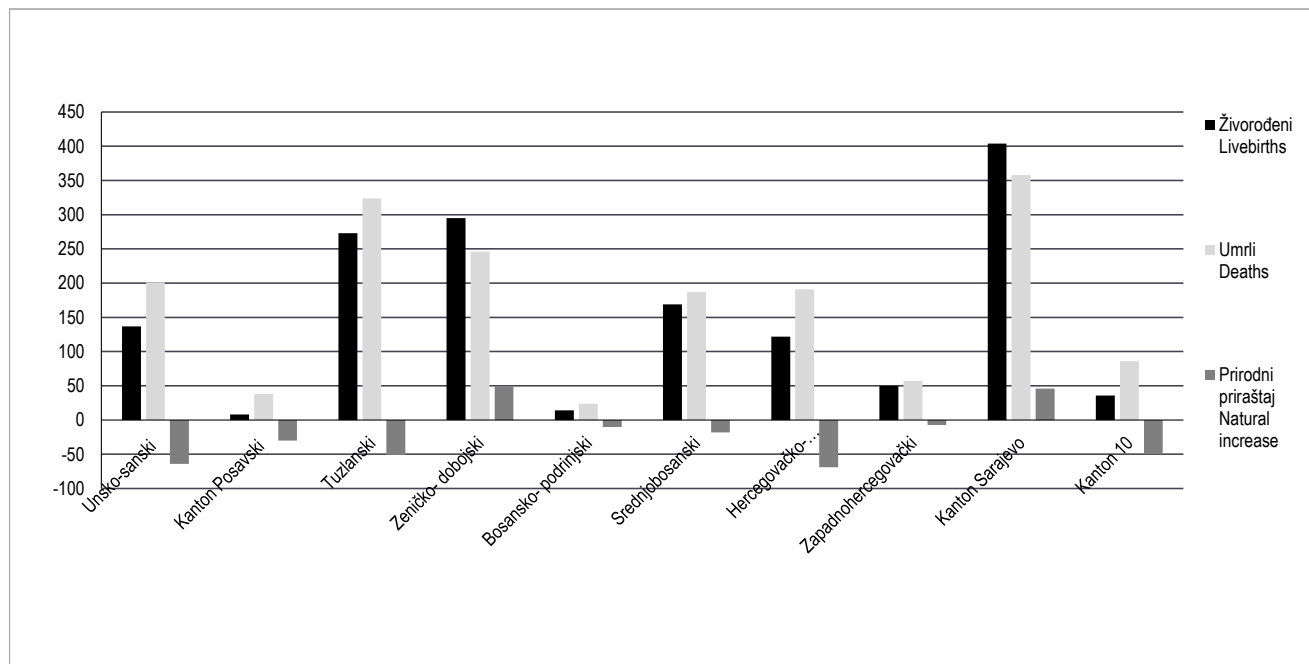
Kanton Canton	Živorodeni Livebirths	Umrli Deaths	Prirodni priraštaj Natural increase	Umrli dojenčad Infant deaths	Zaključeni brakovi Marriages	Razvedeni brakovi Divorces	Vitalni indeks Vital index
FEDERACIJA BIH <i>FEDERATION OF BIH</i>	1.508	1.712	-204	13	1.008	106	88
Unsko - sanski	137	201	-64	-	136	18	68
Kanton Posavski	8	38	-30	-	8	-	21
Tuzlanski	273	324	-51	2	224	25	84
Zeničko - dobojski	295	246	49	3	168	21	120
Bosansko - podrinjski	14	24	-10	-	11	2	58
Srednjobosanski	169	187	-18	4	87	11	90
Hercegovačko-neretvanski	122	191	-69	1	110	16	64
Zapadnohercegovački	50	57	-7	1	42	2	88
Kanton Sarajevo	404	358	46	2	191	10	113
Kanton 10	36	86	-50	-	31	1	42

2.2.1 Živorodeni, umrli i prirodni priraštaj u FBiH po mjesecima

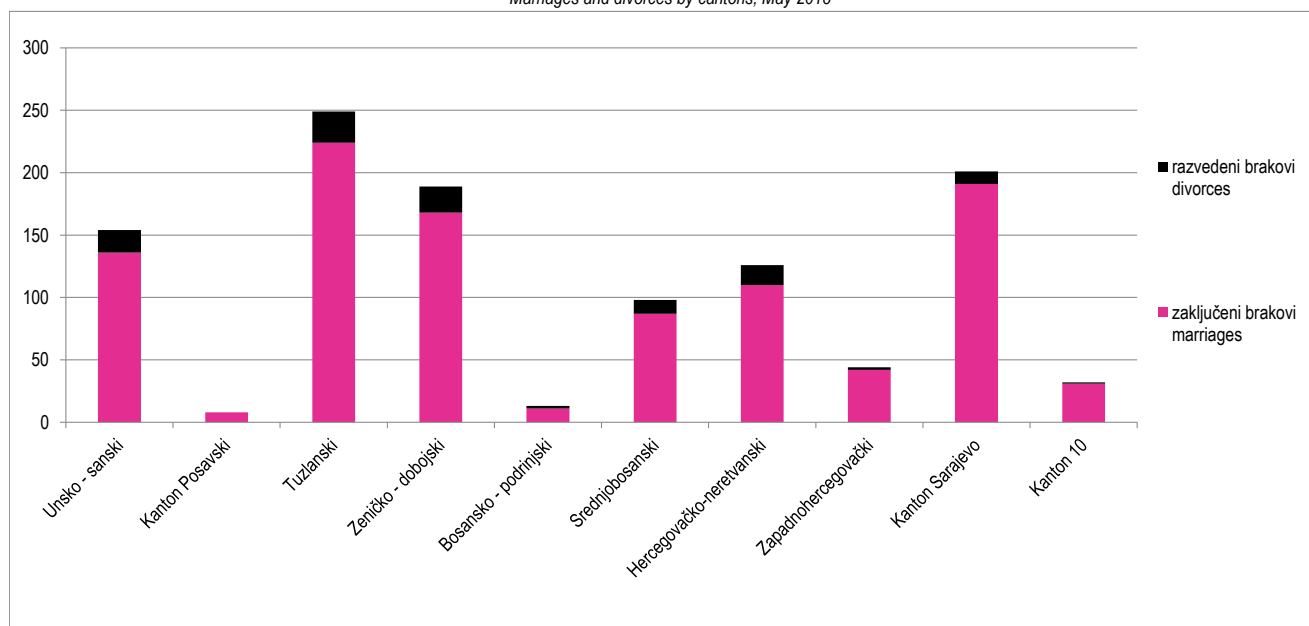
Livebirths, deaths and natural increase in FBiH by months



2.3.1 Živorodeni, umrli i prirodni priraštaj po kantonima maj/svibanj 2018
 Livebirths, deaths and natural increase by cantons, May 2018



2.3.2 Zaključeni i razvedeni brakovi po kantonima, maj/svibanj 2018.
 Marriages and divorces by cantons, May 2018



ZAPOSLENOST, NEZAPOSLENOST I PLAĆA
EMPLOYMENT, UNEMPLOYMENT AND WAGE

3.1 ZAPOSLENI PO PODRUČJIMA I OBLASTIMA KD BiH 2010, PRVI REZULTATI
PERSONS IN EMPLOYMENT BY SECTIONS AND DIVISIONS OF NACE REV.2, FIRST RESULT

Područja i oblasti	Broj zaposlenih ¹⁾ Number of employed persons ¹⁾				Indeksi Indices			Sections and divisions
	Ø 2017	V 2017	IV 2018	V 2018	V 2018 IV 2018	V 2018 V 2017	V 2018 Ø 2017	
UKUPNO	505.201	505.320	514.331	520.452	101,2	103,0	103,0	Total
A Poljoprivreda, šumarstvo i ribolov	10.389	10.426	10.920	11.116	101,8	106,6	107,0	Agriculture, forestry and fishing
01 Biljna i stočarska proizvodnja, lovstvo i uslužne djelatnosti u vezi s njima	5.091	5.003	5.407	5.467	101,1	109,3	107,4	Crop and animal production, hunting and related service activities
02 Šumarstvo i sječa drva (iskorištavanje šuma)	5.131	5.263	5.337	5.475	102,6	104,0	106,7	Forestry and logging
03 Ribolov i akvakultura	167	160	176	174	98,9	108,8	104,2	Fishing and aquaculture
B Vađenje ruda i kamena	13.267	13.186	11.631	13.027	112,0	98,8	98,2	Mining and quarrying
05 Vađenje ugljena i lignita	10.883	10.810	9.234	10.550	114,3	97,6	96,9	Mining of coal and lignite
07 Vađenje metalnih ruda	364	356	424	438	103,3	123,0	120,3	Mining of metal ores
08 Vađenje ostalih ruda i kamena	1.565	1.568	1.543	1.626	105,4	103,7	103,9	Other mining and quarrying
09 Pomoćne uslužne djelatnosti u vađenju ruda i kamena	455	452	430	413	96,0	91,4	90,8	Mining support service activities
C Prerađivačka industrija	100.052	99.446	104.622	105.456	100,8	106,0	105,4	Manufacturing
10 Proizvodnja prehrambenih proizvoda	13.831	13.731	13.856	13.965	100,8	101,7	101,0	Manufacture of food products
11 Proizvodnja pića	1.418	1.392	1.449	1.484	102,4	106,6	104,7	Manufacture of beverages
12 Proizvodnja duhanskih proizvoda	321	326	304	295	97,0	90,5	91,9	Manufacture of tobacco products
13 Proizvodnja tekstila	5.492	5.428	5.818	5.750	98,8	105,9	104,7	Manufacture of textiles
14 Proizvodnja odjeće	9.598	9.510	9.986	10.021	100,4	105,4	104,4	Manufacture of wearing apparel
15 Proizvodnja kože i srodnih proizvoda	8.356	8.325	8.627	8.768	101,6	105,3	104,9	Manufacture of leather and related products
16 Prerada drva i proizvoda od drva i pluta, osim namještaja; proizvodnja predmeta od slame i pletarskih materijala	7.840	7.736	8.134	8.218	101,0	106,2	104,8	Manufacture of wood and of products of wood and cork, except furniture; manufacture of articles of straw and plaiting materials
17 Proizvodnja papira i proizvoda od papira	1.810	1.797	1.780	1.813	101,9	100,9	100,2	Manufacture of paper and paper products
18 Štampanje i umnožavanje snimljenih zapisa	1.647	1.659	1.645	1.649	100,2	99,4	100,1	Printing and reproduction of recorded media
19 Proizvodnja koksa i rafiniranih naftnih proizvoda	977	989	990	1.013	102,3	102,4	103,7	Manufacture of coke and refined petroleum products
20 Proizvodnja hemikalija i hemijskih proizvoda	2.916	2.923	2.957	2.960	100,1	101,3	101,5	Manufacture of chemicals and chemical products
21 Proizvodnja osnovnih farmaceutskih proizvoda i farmaceutskih preparata	768	762	789	790	100,1	103,7	102,9	Manufacture of basic pharmaceutical products and pharmaceutical preparations
22 Proizvodnja proizvoda od gume i plastičnih masa	4.734	4.655	5.015	5.034	100,4	108,1	106,3	Manufacture of rubber and plastic products
23 Proizvodnja ostalih nemetalnih mineralnih proizvoda	3.783	3.841	3.837	3.921	102,2	102,1	103,6	Manufacture of other non-metallic mineral products
24 Proizvodnja baznih metala	4.974	4.969	5.005	5.064	101,2	101,9	101,8	Manufacture of basic metals
25 Proizvodnja gotovih metalnih proizvoda, osim mašina i opreme	14.223	14.123	15.198	15.369	101,1	108,8	108,1	Manufacture of fabricated metal products, except machinery and equipment
26 Proizvodnja računara te elektroničkih i optičkih proizvoda	395	396	360	361	100,3	91,2	91,4	Manufacture of computer, electronic and optical products
27 Proizvodnja električne opreme	2.172	2.169	2.307	2.331	101,0	107,5	107,3	Manufacture of electrical equipment
28 Proizvodnja mašina i uređaja, d.n.	2.535	2.506	2.715	2.733	100,7	109,1	107,8	Manufacture of machinery and equipment n.e.c.
29 Proizvodnja motornih vozila, prikolica i poluprikolica	2.680	2.634	2.883	2.920	101,3	110,9	109,0	Manufacture of motor vehicles, trailers and semi-trailers

ZAPOSLENOST, NEZAPOSLENOST I PLAĆA
EMPLOYMENT, UNEMPLOYMENT AND WAGE

3.1 ZAPOSLENI PO PODRUČJIMA I OBLASTIMA KD BiH 2010, PRVI REZULTATI (nastavak)
PERSONS IN EMPLOYMENT BY SECTIONS AND DIVISIONS OF NACE REV.2, FIRST RESULT (continued)

Područja i oblasti	Broj zaposlenih ¹⁾				Indeksi			Sections and divisions
	Number of employed persons ¹⁾				Indices			
	Ø 2017	V 2017	IV 2018	V 2018	V 2018 IV 2018	V 2018 V 2017	V 2018 Ø 2017	
30 Proizvodnja ostalih prijevoznih sredstava	95	97	136	136	100,0	140,2	143,2	Manufacture of other transport equipment
31 Proizvodnja namještaja	6.364	6.310	6.989	6.964	99,6	110,4	109,4	Manufacture of furniture
32 Ostala prerađivačka industrija	1.838	1.817	2.320	2.352	101,4	129,4	128,0	Other manufacturing
33 Popravak i instaliranje mašina i opreme	1.285	1.351	1.522	1.545	101,5	114,4	120,2	Repair and installation of machinery and equipment
D Proizvodnja i snabdijevanje električnom energijom, plinom, parom i klimatizacija	8.788	8.826	8.713	8.705	99,9	98,6	99,1	Electricity, gas, steam and air conditioning supply
35 Proizvodnja i snabdijevanje električnom energijom, plinom, parom i klimatizacija	8.788	8.826	8.713	8.705	99,9	98,6	99,1	Electricity, gas, steam and air conditioning supply
E Snabdijevanje vodom; uklanjanje otpadnih voda, upravljanje otpadom te djelatnosti sanacije okoliša	8.267	8.237	8.393	8.538	101,7	103,7	103,3	Water supply, sewerage, waste management and remediation activities
36 Sakupljanje, pročišćavanje i snabdijevanje vodom	4.570	4.560	4.641	4.652	100,2	102,0	101,8	Water collection, treatment and supply
37 Uklanjanje otpadnih voda	161	158	174	176	101,1	111,4	109,3	Sewerage
38 Sakupljanje otpada, djelatnosti obrade i zbrinjavanja otpada; reciklaža materijala	3.457	3.440	3.492	3.629	103,9	105,5	105,0	Waste collection, treatment and disposal activities; materials recovery
39 Djelatnosti sanacije okoliša te ostale djelatnosti upravljanja otpadom	79	79	86	81	94,2	102,5	102,5	Remediation activities and other waste management services
F Građevinarstvo	24.302	24.272	24.541	25.043	102,0	103,2	103,0	Construction
41 Gradnja građevina visokogradnje	8.700	8.719	8.798	8.935	101,6	102,5	102,7	Construction of buildings
42 Gradnja građevina niskogradnje	7.235	7.244	7.179	7.278	101,4	100,5	100,6	Civil engineering
43 Specijalizirane građevinske djelatnosti	8.367	8.309	8.564	8.830	103,1	106,3	105,5	Specialised construction activities
G Trgovina na veliko i na malo; popravak motornih vozila i motocikala	94.058	94.003	95.966	96.934	101,0	103,1	103,1	Wholesale and retail trade; repair of motor vehicles and motorcycles
45 Trgovina na veliko i na malo motornim vozilima i motociklima; popravak motornih vozila i motocikala	7.579	7.461	7.914	7.983	100,9	107,0	105,3	Wholesale and retail trade and repair of motor vehicles and motorcycles
46 Trgovina na veliko, osim trgovine motornim vozilima i motociklima	26.809	27.285	26.127	26.396	101,0	96,7	98,5	Wholesale trade, except of motor vehicles and motorcycles
47 Trgovina na malo, osim trgovine motornim vozilima i motociklima	59.670	59.257	61.925	62.555	101,0	105,6	104,8	Retail trade, except of motor vehicles and motorcycles
H Prijevoz i skladištenje	23.416	23.396	23.717	23.930	100,9	102,3	102,2	Transportation and storage
49 Kopneni prijevoz i cjevovodni transport	15.825	15.814	15.852	15.913	100,4	100,6	100,6	Land transport and transport via pipelines
50 Vodeni prijevoz	1	1	1	1	100,0	100,0	100,0	Water transport
51 Zračni prijevoz	8	8	17	37	217,6	462,5	462,5	Air transport
52 Skladištenje i pomoćne djelatnosti u prijevozu	4.221	4.233	4.827	4.881	101,1	115,3	115,6	Warehousing and support activities for transportation
53 Poštanske i kurirske djelatnosti	3.361	3.340	3.020	3.098	102,6	92,8	92,2	Postal and courier activities
I Djelatnosti pružanja smještaja te pripreme i usluživanja hrane(hotelijerstvo i ugostiteljstvo)	24.754	24.844	26.067	26.530	101,8	106,8	107,2	Accommodation and food service activities
55 Smještaj	4.542	4.561	4.772	4.977	104,3	109,1	109,6	Accommodation
56 Djelatnosti pripreme i usluživanja hrane i pića	20.212	20.283	21.295	21.553	101,2	106,3	106,6	Food and beverage service activities

ZAPOSLENOST, NEZAPOSLENOST I PLAĆA
EMPLOYMENT, UNEMPLOYMENT AND WAGE

3.1 ZAPOSLENI PO PODRUČJIMA I OBLASTIMA KD BiH 2010, PRVI REZULTATI (nastavak)
PERSONS IN EMPLOYMENT BY SECTIONS AND DIVISIONS OF NACE REV.2, FIRST RESULT (continued)

Područja i oblasti	Broj zaposlenih ¹⁾				Indeksi			Sections and divisions
	Number of employed persons ¹⁾				Indices			
	Ø 2017	V 2017	IV 2018	V 2018	V 2018 IV 2018	V 2018 V 2017	V 2018 Ø 2017	
J Informacije i komunikacije	14.035	13.726	14.201	14.260	100,4	103,9	101,6	Information and communication
58 Izdavačke djelatnosti	757	758	727	726	99,9	95,8	95,9	Publishing activities
59 Proizvodnja filmova, videofilmova i televizijskog programa, djelatnosti snimanja zvučnih zapisa i izdavanja muzičkih zapisa	277	279	280	279	99,6	100,0	100,7	Motion picture, video and television programme production, sound recording
60 Emitiranje programa	2.821	2.838	2.772	2.772	100,0	97,7	98,3	Programming and broadcasting activities
61 Telekomunikacije	5.378	5.204	4.994	4.973	99,6	95,6	92,5	Telecommunications
62 Računarsko programiranje, savjetovanje i djelatnosti u vezi s njima	3.740	3.626	4.194	4.243	101,2	117,0	113,4	Computer programming, consultancy and related activities
63 Informacijske uslužne djelatnosti	1.062	1.021	1.234	1.267	102,7	124,1	119,3	Information service activities
K Finansijske djelatnosti i djelatnosti osiguranja	11.628	11.614	11.879	11.953	100,6	102,9	102,8	Financial and insurance activities
64 Finansijske uslužne djelatnosti, osim osiguranja i penzijskih fondova	8.077	8.059	8.194	8.206	100,1	101,8	101,6	Financial service activities, except insurance and pension funding
65 Osiguranje, reosiguranje i penzijski fondovi, osim obaveznog socijalnog osiguranja	2.812	2.809	2.837	2.885	101,7	102,7	102,6	Insurance, reinsurance and pension funding, except compulsory social security
66 Pomoćne djelatnosti kod finansijskih usluga i djelatnosti osiguranja	739	746	848	862	101,7	115,5	116,6	Activities auxiliary to financial services and insurance activities
L Poslovanje nekretninama	2.830	2.804	2.812	2.868	102,0	102,3	101,3	Real estate activities
68 Poslovanje nekretninama	2.830	2.804	2.812	2.868	102,0	102,3	101,3	Real estate activities
M Stručne, naučne i tehničke djelatnosti	16.354	16.272	16.231	16.239	100,0	99,8	99,3	Professional, scientific and technical activities
69 Pravne i računovodstvene djelatnosti	5.005	4.970	5.165	5.173	100,2	104,1	103,4	Legal and accounting activities
70 Upravljačke djelatnosti; savjetovanje u vezi s upravljanjem	1.090	1.081	1.166	1.165	99,9	107,8	106,9	Activities of head offices; management consultancy activities
71 Arhitektonske i inženjerske djelatnosti; tehničko ispitivanje i analiza	5.997	6.022	5.623	5.657	100,6	93,9	94,3	Architectural and engineering activities; technical testing and analysis
72 Naučno istraživanje i razvoj	476	482	433	429	99,1	89,0	90,1	Scientific research and development
73 Promocija (reklama i propaganda) i istraživanje tržišta	2.549	2.507	2.576	2.551	99,0	101,8	100,1	Advertising and market research
74 Ostale stručne, naučne i tehničke djelatnosti	561	542	575	573	99,7	105,7	102,1	Other professional, scientific and technical activities
75 Veterinarske djelatnosti	676	668	693	691	99,7	103,4	102,2	Veterinary activities
N Administrativne i pomoćne uslužne djelatnosti	10.633	10.655	11.020	11.086	100,6	104,0	104,3	Administrative and support service activities
77 Djelatnosti iznajmljivanja i davanja u zakup (leasing)	568	567	667	688	103,1	121,3	121,1	Rental and leasing activities
78 Djelatnosti posredovanja u zapošljavanju	1.624	1.583	1.752	1.779	101,5	112,4	109,5	Employment activities
79 Putničke agencije, organizatori putovanja, turoperatori i ostale rezervacijske usluge te djelatnosti u vezi s njima	796	798	808	810	100,2	101,5	101,8	Travel agency, tour operator reservation service and related activities
80 Zaštitne i istražne djelatnosti	4.426	4.503	4.481	4.462	99,6	99,1	100,8	Security and investigation activities

3.1 ZAPOSLENI PO PODRUČJIMA I OBLASTIMA KD BiH 2010, PRVI REZULTATI (nastavak)
PERSONS IN EMPLOYMENT BY SECTIONS AND DIVISIONS OF NACE REV.2, FIRST RESULT (continued)

Područja i oblasti	Broj zaposlenih ¹⁾				Indeksi			Sections and divisions
	Number of employed persons ¹⁾				Indices			
	Q 2017	V 2017	IV 2018	V 2018	V 2018 IV 2018	V 2018 V 2017	V 2018 Q 2017	
81 Usluge u vezi s upravljanjem i održavanjem zgrada te djelatnosti uređenja i održavanja zelenih površina	1.653	1.658	1.652	1.675	101,4	101,0	101,3	Services to buildings and landscape activities
82 Kancelarijske administrativne i pomoćne djelatnosti te ostale poslovne pomoćne djelatnosti	1.566	1.546	1.660	1.672	100,7	108,2	106,8	Office administrative, office support and other business support activities
O Javna uprava i odbrana; obavezno socijalno osiguranje	47.288	47.414	46.119	47.063	102,0	99,3	99,5	Public administration and defence; compulsory social security
84 Javna uprava i odbrana; obavezno socijalno osiguranje	47.288	47.414	46.119	47.063	102,0	99,3	99,5	Public administration and defence; compulsory social security
P Obrazovanje	41.915	43.064	43.407	43.416	100,0	100,8	103,6	Education
85 Obrazovanje	41.915	43.064	43.407	43.416	100,0	100,8	103,6	Education
Q Djelatnosti zdravstvene i socijalne zaštite	33.677	33.676	33.976	34.046	100,2	101,1	101,1	Human health and social work activities
86 Djelatnosti zdravstvene zaštite	28.737	28.737	28.937	29.008	100,2	100,9	100,9	Human health activities
87 Djelatnosti socijalne zaštite u ustanovama sa smještajem	2.394	2.381	2.463	2.482	100,8	104,2	103,7	Residential care activities
88 Djelatnosti socijalne zaštite bez smještaja	2.546	2.558	2.576	2.556	99,2	99,9	100,4	Social work activities without accommodation
R Umjetnost, zabava i rekreacija	9.838	9.827	10.120	10.138	100,2	103,2	103,0	Arts, entertainment and recreation
90 Kreativne, umjetničke i zabavne djelatnosti	1.081	1.084	1.087	1.088	100,1	100,4	100,6	Creative, arts and entertainment activities
91 Biblioteke, arhivi, muzeji i ostale kulturne djelatnosti	766	772	770	780	101,3	101,0	101,8	Libraries, archives, museums and other cultural activities
92 Djelatnosti kockanja i klađenja	6.243	6.241	6.471	6.442	99,6	103,2	103,2	Gambling and betting activities
93 Sportske, zabavne i rekreacijske djelatnosti	1.748	1.730	1.792	1.828	102,0	105,7	104,6	Sports activities and amusement and recreation activities
S Ostale uslužne djelatnosti	9.710	9.632	9.996	10.104	101,1	104,9	104,1	Other service activities
94 Djelatnosti članskih organizacija	4.186	4.202	4.329	4.334	100,1	103,1	103,5	Activities of membership organisations
95 Popravak računara i predmeta za ličnu upotrebu i domaćinstvo	850	856	823	822	99,9	96,0	96,7	Repair of computers and personal and household goods
96 Ostale lične uslužne djelatnosti	4.674	4.574	4.844	4.948	102,1	108,2	105,9	Other personal service activities

¹⁾ Od januara 2018. godine podaci o zaposlenima se preuzimaju od Porezne uprave Federacije BiH. Podaci su preuzeti retroaktivno i za 2017. godinu. Time je prekinuta dosadašnja serija podataka za ranije godine.

Ukupna zaposlenost na teritoriji Federacije Bosne i Hercegovine obuhvaća zaposlene u poslovnim subjektima - pravnim osobama, obrtu i srodnim djelatnostima, odbrani/obrani i policiji.

¹⁾ From January 2018. data on employees are taken over from the Tax Administration of the Federation of BiH. The data was taken retroactively and for 2017. This was terminated by the previous data series for the previous years.

Data on persons in employment on territory Federation of Bosnia and Herzegovina include employment in all legal entities, employment in crafts and related activities and employment in defence and police.

3.2 REGISTRIRANA NEZAPOSLENOST PO KVALIFIKACIJAMA
REGISTERED UNEMPLOYMENT BY QUALIFICATIONS

maj/svibanj 2018. - May 2018.

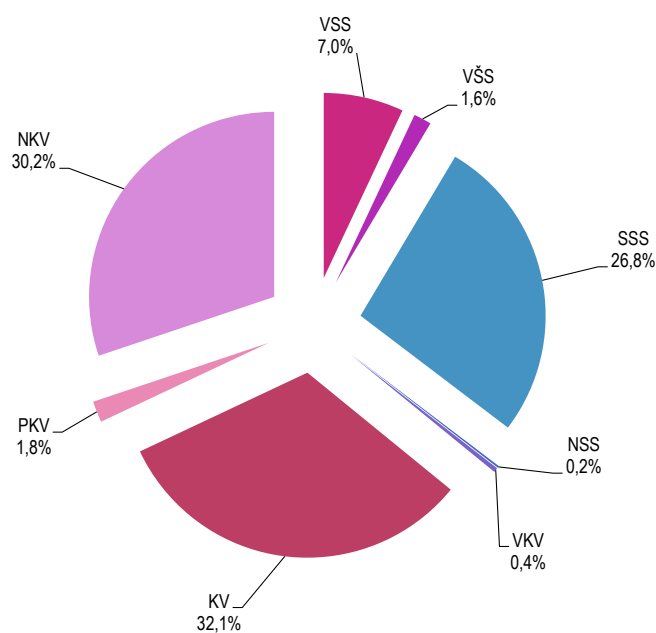
	Ukupno ²⁾ Total ²⁾	Žene Female
UKUPNO TOTAL	331.519	187.823
Stručne osobe ukupno/Expertly persons	224.889	125.914
KV Skilled workers	106.425	49.710
VKV Highly skilled workers	1.310	217
SSS Intermediate specialist's training	88.835	56.376
VŠS Advanced specialist's training	5.146	3.337
VSS University - level specialist's training	23.173	16.274
Nestručne osobe ukupno/Unskillful persons	106.630	61.909
NKV Not qualified workers	99.978	58.808
PKV Semi - skilled workers	6.115	2.590
NSS Lower skilled workers	537	511

²⁾ Podaci o registriranoj nezaposlenosti odnose se na ukupan broj nezaposlenih osoba koje se vode u evidencijama pripadajućih službi Federalnog zavoda za zapošljavanje.

²⁾ The data on unemployment refer to unemployed persons registered with the employment service (registered unemployment).

3.2.1 Nezaposlene osobe prema stručnoj spremi, stanje, maj/svibanj 2018.

Unemployed persons according to professional attainment, situation, May 2018



ZAPOSLTENOST, NEZAPOSLENOST I PLAĆE
EMPLOYMENT, UNEMPLOYMENT AND WAGES

3.3 PROSJEČNA MJESEČNA ISPLAĆENA NETO I BRUTO PLAĆA ZAPOSLENIH PO PODRUČJIMA I OBLASTIMA KD BiH 2010
AVERAGE MONTHLY PAID OFF NET AND GROSS WAGE OF PERSONS IN PAID EMPLOYMENT BY SECTIONS AND DIVISIONS OF NACE REV.2

KM

Područja i oblasti	Neto plaća ¹⁾ Net wage ¹⁾				Bruto plaća ¹⁾ Gross wage ¹⁾				Sections and divisions
	θ 2017	V 2017	IV 2018	V 2018	θ 2017	V 2017	IV 2018	V 2018	
UKUPNO	860	871	872	896	1.318	1.335	1.338	1.378	Total
A Poljoprivreda, šumarstvo i ribolov	838	847	815	880	1.270	1.283	1.234	1.337	Agriculture, forestry and fishing
01 Biljna i stočarska proizvodnja, lovstvo i uslužne djelatnosti u vezi s njima	548	520	539	536	820	778	808	804	Crop and animal production, hunting and related service activities
02 Šumarstvo i sječa drva (iskorištavanje šuma)	906	920	880	951	1.374	1.396	1.334	1.448	Forestry and logging
03 Ribolov i akvakultura	521	564	494	546	774	839	733	816	Fishing and aquaculture
B Vađenje ruda i kamena	974	971	999	1.020	1.485	1.478	1.532	1.565	Mining and quarrying
05 Vađenje ugljena i lignita	1.027	1.021	1.070	1.088	1.568	1.554	1.645	1.674	Mining of coal and lignite
07 Vađenje metalnih ruda	933	902	942	947	1.416	1.369	1.438	1.444	Mining of metal ores
08 Vađenje ostalih ruda i kamena	753	766	718	750	1.140	1.164	1.086	1.138	Other mining and quarrying
09 Pomoćne uslužne djelatnosti u vađenju ruda i kamena	576	609	577	620	861	912	864	931	Mining support service activities
C Prerađivačka industrija	626	635	629	654	940	954	945	986	Manufacturing
10 Proizvodnja prehrambenih proizvoda	544	546	548	571	815	818	824	860	Manufacture of food products
11 Proizvodnja pića	1.017	1.022	972	1.143	1.570	1.576	1.499	1.775	Manufacture of beverages
12 Proizvodnja duhanskih proizvoda	976	979	869	880	1.496	1.506	1.324	1.343	Manufacture of tobacco products
13 Proizvodnja tekstila	433	428	443	511	647	647	654	775	Manufacture of textiles
14 Proizvodnja odjeće	413	426	399	411	574	592	559	575	Manufacture of wearing apparel
15 Proizvodnja kože i srodnih proizvoda	398	398	392	408	554	552	547	573	Manufacture of leather and related products
16 Prerada drva i proizvoda od drva i pluta, osim namještaja; proizvodnja predmeta od slame i pletarskih materijala	473	472	483	488	701	700	718	726	Manufacture of wood and of products of wood and cork, except furniture; manufacture of articles of straw and plaiting materials
17 Proizvodnja papira i proizvoda od papira	773	805	817	811	1.182	1.235	1.251	1.242	Manufacture of paper and paper products
18 Štampanje i umnožavanje snimljenih zapisa	912	946	916	930	1.403	1.458	1.410	1.433	Printing and reproduction of recorded media
19 Proizvodnja koks i rafiniranih naftnih proizvoda	1.022	1.088	1.022	1.056	1.568	1.674	1.569	1.624	Manufacture of coke and refined petroleum products
20 Proizvodnja hemikalija i hemijskih proizvoda	868	889	883	925	1.330	1.365	1.356	1.427	Manufacture of chemicals and chemical products
21 Proizvodnja osnovnih farmaceutskih proizvoda i farmaceutskih preparata	1.514	1.514	1.552	1.534	2.372	2.371	2.433	2.405	Manufacture of basic pharmaceutical products and pharmaceutical preparations
22 Proizvodnja proizvoda od gume i plastičnih masa	555	564	590	612	834	847	889	923	Manufacture of rubber and plastic products
23 Proizvodnja ostalih nemetalnih mineralnih proizvoda	787	855	840	904	1.200	1.308	1.285	1.386	Manufacture of other non-metallic mineral products
24 Proizvodnja baznih metala	1.162	1.185	1.152	1.167	1.792	1.827	1.778	1.804	Manufacture of basic metals
25 Proizvodnja gotovih metalnih proizvoda, osim mašina i opreme	713	717	707	736	1.083	1.089	1.074	1.118	Manufacture of fabricated metal products, except machinery and equipment
26 Proizvodnja računara te elektroničkih i optičkih proizvoda	971	1.006	976	1.000	1.494	1.561	1.497	1.539	Manufacture of computer, electronic and optical products

ZAPOSLENOST, NEZAPOSLENOST I PLAĆE
EMPLOYMENT, UNEMPLOYMENT AND WAGES

3.3 PROSJEČNA MJESEČNA ISPLAĆENA NETO I BRUTO PLAĆA ZAPOSLENIH PO PODRUČJIMA I OBLASTIMA KD BiH 2010 (nastavak)
AVERAGE MONTHLY PAID OFF NET AND GROSS WAGE OF PERSONS IN PAID EMPLOYMENT BY SECTIONS AND DIVISIONS OF NACE REV.2 (continued)

KM

Područja i oblasti	Neto plaća ¹⁾ Net wage ¹⁾				Bruto plaća ¹⁾ Gross wage ¹⁾				Sections and divisions
	Q 2017	V 2017	IV 2018	V 2018	Q 2017	V 2017	IV 2018	V 2018	
27 Proizvodnja električne opreme	651	667	691	702	992	1.015	1.054	1.072	Manufacture of electrical equipment
28 Proizvodnja mašina i uređaja, d.n.	682	689	694	728	1.035	1.044	1.055	1.109	Manufacture of machinery and equipment n.e.c.
29 Proizvodnja motornih vozila, prikolica i poluprikolica	840	843	865	851	1.283	1.287	1.324	1.302	Manufacture of motor vehicles, trailers and semi-trailers
30 Proizvodnja ostalih prijevoznih sredstava	643	578	635	613	943	872	963	929	Manufacture of other transport equipment
31 Proizvodnja namještaja	548	554	548	582	821	831	822	876	Manufacture of furniture
32 Ostala prerađivačka industrija	547	535	510	542	821	806	760	810	Other manufacturing
33 Popravlak i instaliranje mašina i opreme	573	592	583	604	864	893	881	915	Repair and installation of machinery and equipment
D Proizvodnja i snabdijevanje električnom energijom, plinom, parom i klimatizacija	1.609	1.678	1.587	1.693	2.506	2.617	2.472	2.644	Electricity, gas, steam and air conditioning supply
35 Proizvodnja i snabdijevanje električnom energijom, plinom, parom i klimatizacija	1.609	1.678	1.587	1.693	2.506	2.617	2.472	2.644	Electricity, gas, steam and air conditioning supply
E Snabdijevanje vodom; uklanjanje otpadnih voda, upravljanje otpadom te djelatnosti sanacije okoliša	876	891	876	903	1.332	1.355	1.334	1.375	Water supply, sewerage, waste management and remediation activities
36 Sakupljanje, pročišćavanje i snabdijevanje vodom	937	950	940	972	1.429	1.450	1.436	1.487	Water collection, treatment and supply
37 Uklanjanje otpadnih voda	796	820	781	857	1.200	1.237	1.179	1.297	Sewerage
38 Sakupljanje otpada, djelatnosti obrade i zbrinjavanja otpada; reciklaža materijala	801	819	799	820	1.212	1.240	1.210	1.242	Waste collection, treatment and disposal activities; materials recovery
39 Djelatnosti sanacije okoliša te ostale djelatnosti upravljanja otpadom	568	576	555	462	850	861	831	691	Remediation activities and other waste management services
F Građevinarstvo	566	569	572	594	850	855	860	895	Construction
41 Gradnja građevina visokogradnje	497	500	506	519	741	745	755	777	Construction of buildings
42 Gradnja građevina niskogradnje	653	654	659	698	986	989	998	1.060	Civil engineering
43 Specijalizirane građevinske djelatnosti	562	565	566	576	843	848	851	867	Specialised construction activities
G Trgovina na veliko i na malo; popravak motornih vozila i motocikala	627	629	642	674	952	956	977	1.027	Wholesale and retail trade; repair of motor vehicles and motorcycles
45 Trgovina na veliko i na malo motornim vozilima i motociklima; popravak motornih vozila i motocikala	666	658	745	759	1.012	999	1.144	1.165	Wholesale and retail trade and repair of motor vehicles and motorcycles
46 Trgovina na veliko, osim trgovine motornim vozilima i motociklima	775	770	798	850	1.188	1.181	1.226	1.311	Wholesale trade, except of motor vehicles and motorcycles
47 Trgovina na malo, osim trgovine motornim vozilima i motociklima	546	552	554	576	822	832	835	870	Retail trade, except of motor vehicles and motorcycles
H Prijevoz i skladištenje	850	860	879	889	1.297	1.311	1.344	1.360	Transportation and storage
49 Kopneni prijevoz i cjevovodni transport	702	711	693	718	1.059	1.071	1.044	1.086	Land transport and transport via pipelines
51 Zračni prijevoz	-	-	-	-	-	-	-	-	Air transport
52 Skladištenje i pomoćne djelatnosti u prijevozu	1.279	1.290	1.408	1.349	1.990	2.006	2.198	2.102	Warehousing and support activities for transportation

ZAPOSLENOST, NEZAPOSLENOST I PLAĆE
EMPLOYMENT, UNEMPLOYMENT AND WAGES

3.3 PROSJEČNA MJESEČNA ISPLAĆENA NETO I BRUTO PLAĆA ZAPOSLENIH PO PODRUČJIMA I OBLASTIMA KD BiH 2010 (nastavak)
AVERAGE MONTHLY PAID OFF NET AND GROSS WAGE OF PERSONS IN PAID EMPLOYMENT BY SECTIONS AND DIVISIONS OF NACE REV.2 (continued)

KM

Područja i oblasti	Neto plaća ¹⁾ Net wage ¹⁾				Bruto plaća ¹⁾ Gross wage ¹⁾				Sections and divisions
	Q 2017	V 2017	IV 2018	V 2018	Q 2017	V 2017	IV 2018	V 2018	
53 Poštanske i kurirske djelatnosti	1.012	1.023	1.002	1.019	1.555	1.569	1.537	1.565	Postal and courier activities
I Djelatnosti pružanja smještaja te pripreme i usluživanja hrane (hoteljstvo i ugostiteljstvo)	530	528	532	535	798	796	802	807	Accommodation and food service activities
55 Smještaj	590	592	588	596	893	897	891	903	Accommodation
56 Djelatnosti pripreme i usluživanja hrane i pića	468	466	471	467	702	697	705	701	Food and beverage service activities
J Informacije i komunikacije	1.281	1.335	1.282	1.344	1.999	2.083	1.997	2.101	Information and communication
58 Izdavačke djelatnosti	956	959	977	979	1.474	1.475	1.508	1.514	Publishing activities
59 Proizvodnja filmova, videofilmova i televizijskog programa, djelatnosti snimanja zvučnih zapisa i izdavanja muzičkih zapisa	872	870	894	894	1.349	1.344	1.381	1.381	Motion picture, video and television programme production, sound recording
60 Emitiranje programa	969	967	1.009	1.005	1.492	1.488	1.549	1.549	Programming and broadcasting activities
61 Telekomunikacije	1.457	1.573	1.399	1.508	2.278	2.464	2.182	2.359	Telecommunications
62 Računarsko programiranje, savjetovanje i djelatnosti u vezi s njima	1.373	1.387	1.473	1.525	2.158	2.173	2.317	2.411	Computer programming, consultancy and related activities
63 Informacijske uslužne djelatnosti	862	844	827	839	1.342	1.315	1.279	1.298	Information service activities
K Finansijske djelatnosti i djelatnosti osiguranja	1.473	1.525	1.538	1.503	2.306	2.389	2.411	2.354	Financial and insurance activities
64 Finansijske uslužne djelatnosti, osim osiguranja i penzijskih fondova	1.559	1.640	1.645	1.522	2.443	2.573	2.583	2.384	Financial service activities, except insurance and pension funding
65 Osiguranje, reosiguranje i penzijski fondovi, osim obaveznog socijalnog osiguranja	1.105	1.075	1.141	1.396	1.715	1.668	1.774	2.184	Insurance, reinsurance and pension funding, except compulsory social security
66 Pomoćne djelatnosti kod finansijskih usluga i djelatnosti osiguranja	2.247	2.175	1.753	1.762	3.557	3.440	2.760	2.775	Activities auxiliary to financial services and insurance activities
L Poslovanje nekretninama	851	827	786	753	1.310	1.272	1.205	1.152	Real estate activities
68 Poslovanje nekretninama	851	827	786	753	1.310	1.272	1.205	1.152	Real estate activities
M Stručne, naučne i tehničke djelatnosti	1.059	1.080	1.076	1.044	1.648	1.684	1.682	1.628	Professional, scientific and technical activities
69 Pravne i računovodstvene djelatnosti	1.031	993	1.051	1.051	1.603	1.541	1.634	1.637	Legal and accounting activities
70 Upravljačke djelatnosti; savjetovanje u vezi s upravljanjem	1.081	1.117	1.002	1.031	1.685	1.743	1.554	1.600	Activities of head offices; management consultancy activities
71 Arhitektonske i inženjerske djelatnosti; tehničko ispitivanje i analiza	1.014	1.066	972	988	1.573	1.662	1.506	1.528	Architectural and engineering activities; technical testing and analysis
72 Naučno istraživanje i razvoj	1.044	1.058	1.073	1.053	1.625	1.649	1.677	1.640	Scientific research and development
73 Promocija (reklama i propaganda) i istraživanje tržišta	1.240	1.198	1.483	1.233	1.943	1.875	2.381	1.979	Advertising and market research
74 Ostale stručne, naučne i tehničke djelatnosti	716	735	976	976	1.104	1.132	1.522	1.522	Other professional, scientific and technical activities
75 Veterinarske djelatnosti	1.038	1.039	1.041	1.028	1.605	1.608	1.612	1.591	Veterinary activities
N Administrativne i pomoćne uslužne djelatnosti	577	562	598	602	879	856	909	915	Administrative and support service activities

ZAPOSLENOST, NEZAPOSLENOST I PLAĆE
EMPLOYMENT, UNEMPLOYMENT AND WAGES

3.3 PROSJEČNA MJESEČNA ISPLAĆENA NETO I BRUTO PLAĆA ZAPOSLENIH PO PODRUČJIMA I OBLASTIMA KD BiH 2010 (nastavak)
AVERAGE MONTHLY PAID OFF NET AND GROSS WAGE OF PERSONS IN PAID EMPLOYMENT BY SECTIONS AND DIVISIONS OF NACE REV.2 (continued)

KM

Područja i oblasti	Neto plaća ¹⁾ Net wage ¹⁾				Bruto plaća ¹⁾ Gross wage ¹⁾				Sections and divisions
	θ 2017	V 2017	IV 2018	V 2018	θ 2017	V 2017	IV 2018	V 2018	
77 Djelatnosti iznajmljivanja i davanja u zakup (leasing)	1.215	1.218	1.097	1.088	1.891	1.896	1.710	1.695	Rental and leasing activities
78 Djelatnosti posredovanja u zapošljavanju	1.077	1.044	1.031	1.073	1.673	1.624	1.604	1.665	Employment activities
79 Putničke agencije, organizatori putovanja, turoperatori i ostale rezervacijske usluge te djelatnosti u vezi s njima	498	498	523	494	748	748	784	753	Travel agency, tour operator reservation service and related activities
80 Zaštitne i istražne djelatnosti	393	373	443	438	589	559	664	654	Security and investigation activities
81 Usluge u vezi s upravljanjem i održavanjem zgrada te djelatnosti uređenja i održavanja zelenih površina	640	638	626	628	968	966	948	950	Services to buildings and landscape activities
82 Kancelarijske administrativne i pomoćne djelatnosti te ostale poslovne pomoćne djelatnosti	535	519	590	588	815	790	905	899	Office administrative, office support and other business support activities
O Javna uprava i odbrana; obavezno socijalno osiguranje	1.247	1.244	1.270	1.276	1.932	1.928	1.968	1.979	Public administration and defence; compulsory social security
84 Javna uprava i odbrana; obavezno socijalno osiguranje	1.247	1.244	1.270	1.276	1.932	1.928	1.968	1.979	Public administration and defence; compulsory social security
P Obrazovanje	850	850	882	888	1.306	1.306	1.359	1.368	Education
85 Obrazovanje	850	850	882	888	1.306	1.306	1.359	1.368	Education
Q Djelatnosti zdravstvene i socijalne zaštite	1.080	1.104	1.128	1.196	1.670	1.707	1.747	1.868	Human health and social work activities
86 Djelatnosti zdravstvene zaštite	1.105	1.131	1.160	1.235	1.710	1.751	1.798	1.933	Human health activities
87 Djelatnosti socijalne zaštite u ustanovama sa smještajem	806	817	810	831	1.229	1.247	1.234	1.269	Residential care activities
88 Djelatnosti socijalne zaštite bez smještaja	1.002	997	987	991	1.542	1.533	1.520	1.526	Social work activities without accommodation
R Umjetnost, zabava i rekreacija	650	675	635	651	992	1.033	968	993	Arts, entertainment and recreation
90 Kreativne, umjetničke i zabavne djelatnosti	930	937	961	967	1.431	1.442	1.480	1.490	Creative, arts and entertainment activities
91 Biblioteke, arhivi, muzeji i ostale kulturne djelatnosti	908	965	888	909	1.400	1.486	1.370	1.399	Libraries, archives, museums and other cultural activities
92 Djelatnosti kockanja i kladenja	511	531	494	512	771	802	743	772	Gambling and betting activities
93 Sportske, zabavne i rekreacijske djelatnosti	837	842	855	861	1.298	1.327	1.322	1.336	Sports activities and amusement and recreation activities
S Ostale uslužne djelatnosti	987	974	997	1.015	1.515	1.495	1.531	1.560	Other service activities
94 Djelatnosti članskih organizacija	994	976	1.003	1.019	1.525	1.499	1.541	1.565	Activities of membership organisations
95 Popravlak računara i predmeta za ličnu upotrebu i domaćinstvo	1.047	1.081	976	1.003	1.629	1.683	1.514	1.557	Repair of computers and personal and household goods
96 Ostale lične uslužne djelatnosti	934	926	970	999	1.433	1.419	1.491	1.537	Other personal service activities

1) U obračun prosječne mjesečne isplaćene neto i bruto plaće uključene su plaće pravnih osoba koje su isplatile plaću za mjesec izvještavanja, a ne i obračunate a neisplaćene plaće.

U ovaj obračun nisu uključene plaće pripadnika odbrane/obrane kao ni plaće zaposlenih u obrtu i srodnim djelatnostima.

1) In calculation of average monthly net and gross earnings are included paid off earnings of legal entities.

Earnings of people employed in defence, crafts and related activities, are not included in this calculation.

ZAPOSLENOST, NEZAPOSLENOST I PLAĆE
EMPLOYMENT, UNEMPLOYMENT AND WAGES

3.4 NOMINALNI INDEKSI PROSJEČNE MJESEČNE ISPLAĆENE NETO I BRUTO PLAĆE ZAPOSLENIH PO PODRUČJIMA I OBLASTIMA KD BiH 2010
NOMINAL INDICES OF AVERAGE MONTHLY PAID OFF NET AND GROSS WAGE OF PERSONS IN PAID EMPLOYMENT BY SECTIONS AND DIVISIONS OF NACE REV.2

Područja i oblasti	Indeks neto plaće <i>Indices net wage</i>			Indeks bruto plaće <i>Indices gross wage</i>			Sections and divisions
	V 2018 Q 2017	V 2018 V 2017	V 2018 IV 2018	V 2018 Q 2017	V 2018 V 2017	V 2018 IV 2018	
UKUPNO	104,2	102,9	102,8	104,6	103,2	103,0	<i>Total</i>
A Poljoprivreda, šumarstvo i ribolov	105,0	103,9	108,0	105,3	104,2	108,3	<i>Agriculture, forestry and fishing</i>
01 Biljna i stočarska proizvodnja, lovstvo i	97,8	103,1	99,4	98,1	103,3	99,5	<i>Crop and animal production, hunting and</i>
02 Šumarstvo i sječa drva (iskorištavanje šuma)	105,0	103,4	108,1	105,4	103,7	108,5	<i>Forestry and logging</i>
03 Ribolov i akvakultura	104,8	96,8	110,5	105,4	97,3	111,3	<i>Fishing and aquaculture</i>
B Vađenje ruda i kamena	104,7	105,0	102,1	105,4	105,9	102,2	<i>Mining and quarrying</i>
05 Vađenje ugljena i lignita	105,9	106,6	101,7	106,8	107,7	101,8	<i>Mining of coal and lignite</i>
07 Vađenje metalnih ruda	101,5	105,0	100,5	102,0	105,5	100,4	<i>Mining of metal ores</i>
08 Vađenje ostalih ruda i kamena	99,6	97,9	104,5	99,8	97,8	104,8	<i>Other mining and quarrying</i>
09 Pomoćne uslužne djelatnosti u vađenju ruda i kamena	107,6	101,8	107,5	108,1	102,1	107,8	<i>Mining support service activities</i>
C Prerađivačka industrija	104,5	103,0	104,0	104,9	103,4	104,3	<i>Manufacturing</i>
10 Proizvodnja prehrambenih proizvoda	105,0	104,6	104,2	105,5	105,1	104,4	<i>Manufacture of food products</i>
11 Proizvodnja pića	112,4	111,8	117,6	113,0	112,6	118,4	<i>Manufacture of beverages</i>
12 Proizvodnja duhanskih proizvoda	90,2	89,9	101,3	89,8	89,2	101,4	<i>Manufacture of tobacco products</i>
13 Proizvodnja tekstila	118,0	119,4	115,3	119,9	119,8	118,5	<i>Manufacture of textiles</i>
14 Proizvodnja odjeće	99,5	96,5	103,0	100,1	97,1	102,9	<i>Manufacture of wearing apparel</i>
15 Proizvodnja kože i srodnih proizvoda	102,5	102,5	104,1	103,4	103,8	104,8	<i>Manufacture of leather and related products</i>
16 Prerada drva i proizvoda od drva i pluta, osim namještaja; proizvodnja predmeta od slame i pletarskih materijala	103,2	103,4	101,0	103,5	103,7	101,1	<i>Manufacture of wood and of products of wood and cork, except furniture; manufacture of articles of straw and plaiting materials</i>
17 Proizvodnja papira i proizvoda od papira	104,9	100,7	99,3	105,1	100,6	99,3	<i>Manufacture of paper and paper products</i>
18 Štampanje i umnožavanje snimljenih zapisa	102,0	98,3	101,5	102,2	98,3	101,6	<i>Printing and reproduction of recorded media</i>
19 Proizvodnja koksa i rafiniranih naftnih proizvoda	103,3	97,1	103,3	103,6	97,0	103,5	<i>Manufacture of coke and refined petroleum products</i>
20 Proizvodnja hemikalija i hemijskih proizvoda	106,6	104,0	104,8	107,3	104,5	105,2	<i>Manufacture of chemicals and chemical products</i>
21 Proizvodnja osnovnih farmaceutskih proizvoda i farmaceutskih preparata	101,3	101,3	98,8	101,4	101,4	98,8	<i>Manufacture of basic pharmaceutical products and pharmaceutical preparations</i>
22 Proizvodnja proizvoda od gume i plastičnih masa	110,3	108,5	103,7	110,7	109,0	103,8	<i>Manufacture of rubber and plastic products</i>
23 Proizvodnja ostalih nemetalnih mineralnih proizvoda	114,9	105,7	107,6	115,5	106,0	107,9	<i>Manufacture of other non-metallic mineral products</i>
24 Proizvodnja baznih metala	100,4	98,5	101,3	100,7	98,7	101,5	<i>Manufacture of basic metals</i>
25 Proizvodnja gotovih metalnih proizvoda, osim mašina i opreme	103,2	102,6	104,1	103,2	102,7	104,1	<i>Manufacture of fabricated metal products, except machinery and equipment</i>
26 Proizvodnja računara te elektroničkih i optičkih proizvoda	103,0	99,4	102,5	103,0	98,6	102,8	<i>Manufacture of computer, electronic and optical products</i>
27 Proizvodnja električne opreme	107,8	105,2	101,6	108,1	105,6	101,7	<i>Manufacture of electrical equipment</i>
28 Proizvodnja mašina i uređaja, d.n.	106,7	105,7	104,9	107,2	106,2	105,1	<i>Manufacture of machinery and equipment n.e.c.</i>

ZAPOSLENOST, NEZAPOSLENOST I PLAĆE
EMPLOYMENT, UNEMPLOYMENT AND WAGES

3.4 NOMINALNI INDEKSI PROSJEČNE MJESEČNE ISPLAĆENE NETO I BRUTO PLAĆE ZAPOSLENIH PO PODRUČJIMA I OBLASTIMA KD BiH 2010 (nastavak)
NOMINAL INDICES OF AVERAGE MONTHLY PAID OFF NET AND GROSS WAGE OF PERSONS IN PAID EMPLOYMENT BY SECTIONS AND DIVISIONS OF NACE REV.2

(continued)

Područja i oblasti	Indeks neto plaće <i>Indices net wage</i>			Indeks bruto plaće <i>Indices gross wage</i>			Sections and divisions
	V 2018 9 2017	V 2018 V 2017	V 2018 IV 2018	V 2018 9 2017	V 2018 V 2017	V 2018 IV 2018	
29 Proizvodnja motornih vozila, prikolica i poluprikolica	101,3	100,9	98,4	101,5	101,2	98,3	<i>Manufacture of motor vehicles, trailers and semi-trailers</i>
30 Proizvodnja ostalih prijevoznih sredstava	95,3	106,1	96,5	98,5	106,5	96,5	<i>Manufacture of other transport equipment</i>
31 Proizvodnja namještaja	106,2	105,1	106,2	106,7	105,4	106,6	<i>Manufacture of furniture</i>
32 Ostala prerađivačka industrija	99,1	101,3	106,3	98,7	100,5	106,6	<i>Other manufacturing</i>
33 Popravlak i instaliranje mašina i opreme	105,4	102,0	103,6	106,0	102,5	103,9	<i>Repair and installation of machinery and equipment</i>
D Proizvodnja i snabdijevanje električnom energijom, plinom, parom i klimatizacija	105,2	100,9	106,7	105,5	101,0	107,0	<i>Electricity, gas, steam and air conditioning supply</i>
35 Proizvodnja i snabdijevanje električnom energijom, plinom, parom i klimatizacija	105,2	100,9	106,7	105,5	101,0	107,0	<i>Electricity, gas, steam and air conditioning supply</i>
E Snabdijevanje vodom; uklanjanje otpadnih voda, upravljanje otpadom te djelatnosti sanacije okoliša	103,1	101,3	103,1	103,2	101,5	103,1	<i>Water supply, sewerage, waste management and remediation activities</i>
36 Sakupljanje, pročišćavanje i snabdijevanje vodom	103,7	102,3	103,4	104,0	102,6	103,6	<i>Water collection, treatment and supply</i>
37 Uklanjanje otpadnih voda	107,7	104,5	109,7	108,0	104,9	110,0	<i>Sewerage</i>
38 Sakupljanje otpada, djelatnosti obrade i zbrinjavanja otpada; reciklaža materijala	102,4	100,1	102,6	102,5	100,2	102,6	<i>Waste collection, treatment and disposal activities; materials recovery</i>
39 Djelatnosti sanacije okoliša te ostale djelatnosti upravljanja otpadom	81,3	80,2	83,2	81,3	80,3	83,2	<i>Remediation activities and other waste management services</i>
F Građevinarstvo	104,9	104,4	103,8	105,3	104,7	104,1	<i>Construction</i>
41 Gradnja građevina visokogradnje	104,4	103,8	102,6	104,9	104,3	102,9	<i>Construction of buildings</i>
42 Gradnja građevina niskogradnje	106,9	106,7	105,9	107,5	107,2	106,2	<i>Civil engineering</i>
43 Specijalizirane građevinske djelatnosti	102,5	101,9	101,8	102,9	102,2	101,9	<i>Specialised construction activities</i>
G Trgovina na veliko i na malo; popravlak motornih vozila i motocikala	107,5	107,2	105,0	107,9	107,4	105,1	<i>Wholesale and retail trade; repair of motor vehicles and motorcycles</i>
45 Trgovina na veliko i na malo motornim vozilima i motociklima; popravlak motornih vozila i motocikala	114,0	115,3	101,9	115,1	116,6	101,8	<i>Wholesale and retail trade and repair of motor vehicles and motorcycles</i>
46 Trgovina na veliko, osim trgovine motornim vozilima i motociklima	109,7	110,4	106,5	110,3	111,0	106,9	<i>Wholesale trade, except of motor vehicles and motorcycles</i>
47 Trgovina na malo, osim trgovine motornim vozilima i motociklima	105,5	104,3	104,0	105,8	104,6	104,2	<i>Retail trade, except of motor vehicles and motorcycles</i>
H Prijevoz i skladištenje	104,6	103,4	101,1	104,8	103,7	101,2	<i>Transportation and storage</i>
49 Kopneni prijevoz i cjevovodni transport	102,3	101,0	103,6	102,6	101,4	104,0	<i>Land transport and transport via pipelines</i>
51 Zračni prijevoz	-	-	-	-	-	-	<i>Air transport</i>
52 Skladištenje i pomoćne djelatnosti u prijevozu	105,5	104,6	95,8	105,6	104,8	95,6	<i>Warehousing and support activities for transportation</i>
53 Poštanske i kurirske djelatnosti	100,7	99,6	101,7	100,7	99,7	101,8	<i>Postal and courier activities</i>
I Djelatnosti pružanja smještaja te pripreme i usluživanja hrane(hotelijerstvo i ugostiteljstvo)	100,9	101,3	100,6	101,1	101,4	100,6	<i>Accommodation and food service activities</i>

ZAPOSLENOST, NEZAPOSLENOST I PLAĆE
EMPLOYMENT, UNEMPLOYMENT AND WAGES

3.4 NOMINALNI INDEKSI PROSJEČNE MJESEČNE ISPLAĆENE NETO I BRUTO PLAĆE ZAPOSLENIH PO PODRUČJIMA I OBLASTIMA KD BiH 2010 (nastavak)
NOMINAL INDICES OF AVERAGE MONTHLY PAID OFF NET AND GROSS WAGE OF PERSONS IN PAID EMPLOYMENT BY SECTIONS AND DIVISIONS OF NACE REV.2
(continued)

Područja i oblasti	Indeks neto plaće <i>Indices net wage</i>			Indeks bruto plaće <i>Indices gross wage</i>			Sections and divisions
	V 2018 Q 2017	V 2018 V 2017	V 2018 IV 2018	V 2018 Q 2017	V 2018 V 2017	V 2018 IV 2018	
55 Smještaj	101,0	100,7	101,4	101,1	100,7	101,3	Accommodation
56 Djelatnosti pripreme i usluživanja hrane i pića	99,8	100,2	99,2	99,9	100,6	99,4	Food and beverage service activities
J Informacije i komunikacije	104,9	100,7	104,8	105,1	100,9	105,2	Information and communication
58 Izdavačke djelatnosti	102,4	102,1	100,2	102,7	102,6	100,4	Publishing activities
59 Proizvodnja filmova, videofilmova i televizijskog programa, djelatnosti snimanja zvučnih zapisa i izdavanja muzičkih zapisa	102,5	102,8	100,0	102,4	102,8	100,0	Motion picture, video and television programme production, sound recording
60 Emitiranje programa	103,7	103,9	99,6	103,8	104,1	100,0	Programming and broadcasting activities
61 Telekomunikacije	103,5	95,9	107,8	103,6	95,7	108,1	Telecommunications
62 Računarsko programiranje, savjetovanje i djelatnosti u vezi s njima	111,1	109,9	103,5	111,7	111,0	104,1	Computer programming, consultancy and related activities
63 Informacijske uslužne djelatnosti	97,3	99,4	101,5	96,7	98,7	101,5	Information service activities
K Finansijske djelatnosti i djelatnosti osiguranja	102,0	98,6	97,7	102,1	98,5	97,6	Financial and insurance activities
64 Finansijske uslužne djelatnosti, osim osiguranja i penzijskih fondova	97,6	92,8	92,5	97,6	92,7	92,3	Financial service activities, except insurance and pension funding
65 Osiguranje, reosiguranje i penzijski fondovi, osim obaveznog socijalnog osiguranja	126,3	129,9	122,3	127,3	130,9	123,1	Insurance, reinsurance and pension funding, except compulsory social security
66 Pomoćne djelatnosti kod finansijskih usluga i djelatnosti osiguranja	78,4	81,0	100,5	78,0	80,7	100,5	Activities auxiliary to financial services and insurance activities
L Poslovanje nekretninama	88,5	91,1	95,8	87,9	90,6	95,6	Real estate activities
68 Poslovanje nekretninama	88,5	91,1	95,8	87,9	90,6	95,6	Real estate activities
M Stručne, naučne i tehničke djelatnosti	98,6	96,7	97,0	98,8	96,7	96,8	Professional, scientific and technical activities
69 Pravne i računovodstvene djelatnosti	101,9	105,8	100,0	102,1	106,2	100,2	Legal and accounting activities
70 Upravljačke djelatnosti; savjetovanje u vezi s upravljanjem	95,4	92,3	102,9	95,0	91,8	103,0	Activities of head offices; management consultancy activities
71 Arhitektonske i inženjerske djelatnosti; tehničko ispitivanje i analiza	97,4	92,7	101,6	97,1	91,9	101,5	Architectural and engineering activities; technical testing and analysis
72 Naučno istraživanje i razvoj	100,9	99,5	98,1	100,9	99,5	97,8	Scientific research and development
73 Promocija (reklama i propaganda) i istraživanje tržišta	99,4	102,9	83,1	101,9	105,5	83,1	Advertising and market research
74 Ostale stručne, naučne i tehničke djelatnosti	136,3	132,8	100,0	137,9	134,5	100,0	Other professional, scientific and technical activities
75 Veterinarske djelatnosti	99,0	98,9	98,8	99,1	98,9	98,7	Veterinary activities
N Administrativne i pomoćne uslužne djelatnosti	104,3	107,1	100,7	104,1	106,9	100,7	Administrative and support service activities

ZAPOSLENOST, NEZAPOSLENOST I PLAĆE
EMPLOYMENT, UNEMPLOYMENT AND WAGES

3.4 NOMINALNI INDEKSI PROSJEČNE MJESEČNE ISPLAĆENE NETO I BRUTO PLAĆE ZAPOSLENIH PO PODRUČJIMA I OBLASTIMA KD BiH 2010 (nastavak)
NOMINAL INDICES OF AVERAGE MONTHLY PAID OFF NET AND GROSS WAGE OF PERSONS IN PAID EMPLOYMENT BY SECTIONS AND DIVISIONS OF NACE REV.2
(continued)

Područja i oblasti	Indeks neto plaće <i>Indices net wage</i>			Indeks bruto plaće <i>Indices gross wage</i>			Sections and divisions
	V 2018 Q 2017	V 2018 V 2017	V 2018 IV 2018	V 2018 Q 2017	V 2018 V 2017	V 2018 IV 2018	
77 Djelatnosti iznajmljivanja i davanja u zakup (leasing)	89,5	89,3	99,2	89,6	89,4	99,1	<i>Rental and leasing activities</i>
78 Djelatnosti posredovanja u zapošljavanju	99,6	102,8	104,1	99,5	102,5	103,8	<i>Employment activities</i>
79 Putničke agencije, organizatori putovanja, turoperatori i ostale rezervacijske usluge te djelatnosti u vezi s njima	99,2	99,2	94,5	100,7	100,7	96,0	<i>Travel agency, tour operator reservation service and related activities</i>
80 Zaštitne i istražne djelatnosti	111,5	117,4	98,9	111,0	117,0	98,5	<i>Security and investigation activities</i>
81 Usluge u vezi s upravljanjem i održavanjem zgrada te djelatnosti uređenja i održavanja zelenih površina	98,1	98,4	100,3	98,1	98,3	100,2	<i>Services to buildings and landscape activities</i>
82 Kancelarijske administrativne i pomoćne djelatnosti te ostale poslovne pomoćne djelatnosti	109,9	113,3	99,7	110,3	113,8	99,3	<i>Office administrative, office support and other business support activities</i>
O Javna uprava i odbrana; obavezno socijalno osiguranje	102,3	102,6	100,5	102,4	102,6	100,6	<i>Public administration and defence; compulsory social security</i>
84 Javna uprava i odbrana; obavezno socijalno osiguranje	102,3	102,6	100,5	102,4	102,6	100,6	<i>Public administration and defence; compulsory social security</i>
P Obrazovanje	104,5	104,5	100,7	104,7	104,7	100,7	<i>Education</i>
85 Obrazovanje	104,5	104,5	100,7	104,7	104,7	100,7	<i>Education</i>
Q Djelatnosti zdravstvene i socijalne zaštite	110,7	108,3	106,0	111,9	109,4	106,9	<i>Human health and social work activities</i>
86 Djelatnosti zdravstvene zaštite	111,8	109,2	106,5	113,1	110,4	107,5	<i>Human health activities</i>
87 Djelatnosti socijalne zaštite u ustanovama sa smještajem	103,1	101,7	102,6	103,2	101,8	102,8	<i>Residential care activities</i>
88 Djelatnosti socijalne zaštite bez smještaja	98,9	99,4	100,4	99,0	99,5	100,4	<i>Social work activities without accommodation</i>
R Umjetnost, zabava i rekreacija	100,2	96,4	102,5	100,1	96,1	102,6	<i>Arts, entertainment and recreation</i>
90 Kreativne, umjetničke i zabavne djelatnosti	104,0	103,2	100,6	104,1	103,3	100,7	<i>Creative, arts and entertainment activities</i>
91 Biblioteke, arhivi, muzeji i ostale kulturne djelatnosti	100,1	94,2	102,4	99,9	94,1	102,1	<i>Libraries, archives, museums and other cultural activities</i>
92 Djelatnosti kockanja i kladenja	100,2	96,4	103,6	100,2	96,3	103,9	<i>Gambling and betting activities</i>
93 Sportske, zabavne i rekreacijske djelatnosti	102,9	102,3	100,7	102,9	100,7	101,1	<i>Sports activities and amusement and recreation activities</i>
S Ostale uslužne djelatnosti	102,8	104,2	101,8	103,0	104,3	101,9	<i>Other service activities</i>
94 Djelatnosti članskih organizacija	102,5	104,4	101,6	102,6	104,4	101,6	<i>Activities of membership organisations</i>
95 Popravlak računara i predmeta za ličnu upotrebu i domaćinstvo	95,8	92,8	102,8	95,6	92,5	102,8	<i>Repair of computers and personal and household goods</i>
96 Ostale lične uslužne djelatnosti	107,0	107,9	103,0	107,3	108,3	103,1	<i>Other personal service activities</i>

ZAPOSLENOST, NEZAPOSLENOST I PLAĆE
EMPLOYMENT, UNEMPLOYMENT AND WAGES

3.5 PROSJEČNA MJESEČNA ISPLAĆENA NETO I BRUTO PLAĆA ZAPOSLENIH PO PODRUČJIMA KD BiH 2010,
period mart/ožujak 2018. godine - maj/svibanj 2018. godine
AVERAGE MONTHLY PAID OFF NET AND GROSS WAGES OF PERSONS IN PAID EMPLOYMENT BY SECTION OF NACE Rev.2,
March 2018 - May 2018

KM

Područja	III 2018 - V 2018		Sections
	Neto plaća Net wage	Bruto plaća Gross wage	
Ukupno	883	1356	Total
A Poljoprivreda, šumarstvo i ribolov	848	1.286	Agriculture, forestry and fishing
B Vađenje ruda i kamena	1.010	1.549	Mining and quarrying
C Prerađivačka industrija	638	961	Manufacturing
D Proizvodnja i snabdijevanje električnom energijom, plinom, parom i klimatizacija	1.641	2.558	Electricity, gas, steam and air conditioning supply
E Snabdijevanje vodom; uklanjanje otpadnih voda, upravljanje otpadom te djelatnosti sanacije okoliša	890	1.355	Water supply, sewerage, waste management and remediation activities
F Građevinarstvo	581	874	Construction
G Trgovina na veliko i na malo; popravak motornih vozila i motocikala	656	998	Wholesale and retail trade; repair of motor vehicles and motorcycles
H Prijevoz i skladištenje	880	1.346	Transportation and storage
I Djelatnosti pružanja smještaja te pripreme i usluživanja hrane (hotelijerstvo i ugostiteljstvo)	533	804	Accommodation and food service activities
J Informacije i komunikacije	1.309	2.044	Information and communication
K Finansijske djelatnosti i djelatnosti osiguranja	1.516	2.376	Financial and insurance activities
L Poslovanje nekretninama	793	1.216	Real estate activities
M Stručne, naučne i tehničke djelatnosti	1.052	1.643	Professional, scientific and technical activities
N Administrativne i pomoćne uslužne djelatnosti	597	908	Administrative and support service activities
O Javna uprava i odbrana; obavezno socijalno osiguranje	1.274	1.976	Public administration and defence; compulsory social security
P Obrazovanje	886	1.365	Education
Q Djelatnosti zdravstvene i socijalne zaštite	1.166	1.812	Human health and social work activities
R Umjetnost, zabava i rekreacija	642	978	Arts, entertainment and recreation
S Ostale uslužne djelatnosti	1.005	1.544	Other service activities

3.6 NETO I BRUTO PLAĆA PO KANTONIMA
NET AND GROSS WAGE BY CANTONS

KANTON CANTON	Neto plaća u KM ¹⁾ Net wage in KM ¹⁾		Index V 2018 IV 2018	Bruto plaća u KM ¹⁾ Gross wage in KM ¹⁾		Index V 2018 IV 2018
	IV 2018	V 2018		IV 2018	V 2018	
FEDERACIJA BiH	872	896	102,8	1.338	1.378	103,0
Unsko - sanski kanton	830	847	102,0	1.270	1.297	102,1
Kanton Posavski	755	773	102,4	1.149	1.180	102,7
Tuzlanski kanton	780	806	103,3	1.187	1.229	103,5
Zeničko - dobojski kanton	743	767	103,2	1.132	1.171	103,4
Bosansko - podrinski kanton	761	832	109,3	1.165	1.276	109,5
Srednjobosanski kanton	701	723	103,1	1.055	1.091	103,4
Hercegovačko - neretvanski	938	967	103,1	1.443	1.498	103,8
Zapadnohercegovački kanton	798	808	101,3	1.219	1.235	101,3
Kanton Sarajevo	1.088	1.109	101,9	1.689	1.724	102,1
Kanton 10	874	905	103,5	1.335	1.384	103,7

1) U obračun prosječne mjesečne isplaćene neto i bruto plaće uključene su plaće pravnih osoba koje su isplatile plaću za mjesec izvještavanja, a ne i obračunate a neisplaćene plaće.

U ovaj obračun nisu uključene plaće pripadnika odbrane/obrane kao ni plaće zaposlenih u obrtu i srodnim djelatnostima.

1) In calculation of average monthly net and gross earnings are included paid off earnings of legal entities.

Earnings of people employed in defence, crafts and related activities, are not included in this calculation.

3.7 PROSJEČNE PENZIJE/MIROVINE I BROJ ISPLAĆENIH PENZIJA/MIROVINA PO MJESECIMA
AVERAGE PENSIONS AND NUMBER OF PAID PER MONTHS

Mjesec Month	Prosječna penzija/mirovina u KM Average pension in KM	Ukupan broj isplaćenih penzija/mirovina Total number of payment pension
2017.		
I	370,51	407.363
II	373,64	403.453
III	373,04	405.502
IV	372,17	407.749
V	371,83	408.892
VI	371,52	409.698
VII	371,38	410.134
VIII	371,41	410.657
IX	371,57	410.900
X	371,65	410.534
XI	371,58	411.778
XII	371,59	412.539
2018.		
I	373,77	410.525
II	377,46	407.337
III	383,85	408.467
IV	396,03	410.480
V	401,84	410.973

Napomena: Podaci o penzijama/mirovinama preuzeti su od Federalnog zavoda PIO - MIO

Note: Data picked up from Federal pension funds

4.1 INDEKSI POTROŠAČKIH CIJENA
THE CONSUMER PRICE INDICES

(2015=100)

Godina	I	II	III	IV	V	VI	VII	VIII	IX	X	XI	XII
2015	99,9	100,1	100,7	100,8	100,8	100,7	99,6	99,6	99,5	99,6	99,5	99,2
2016	98,9	98,4	98,6	99,0	99,0	98,8	98,3	98,2	98,3	98,9	99,1	99,0
2017	99,5	100,1	100,3	100,6	100,4	99,8	99,2	99,0	99,8	100,1	100,2	100,1
2018	100,3	101,1	101,4	101,6	101,7	101,9						

4.2 INDEKSI POTROŠAČKIH CIJENA
THE CONSUMER PRICE INDICES

(Prethodni mjesec=100)

(Previous month=100)

Godina	I	II	III	IV	V	VI	VII	VIII	IX	X	XI	XII
2015	...	100,2	100,6	100,1	99,9	99,9	98,9	100,0	99,9	100,0	99,9	99,8
2016	99,7	99,5	100,1	100,4	100,1	99,8	99,5	99,9	100,1	100,6	100,2	99,8
2017	100,6	100,5	100,3	100,3	99,8	99,4	99,3	99,8	100,8	100,3	100,1	99,9
2018	100,1	100,8	100,3	100,2	100,1	100,2						

4.3 INDEKSI POTROŠAČKIH CIJENA
THE CONSUMER PRICE INDICES

(Isti mjesec prethodne godine=100)

(The same month previous year=100)

Godina	I	II	III	IV	V	VI	VII	VIII	IX	X	XI	XII
2016	99,0	98,4	97,9	98,1	98,3	98,1	98,7	98,6	98,8	99,3	99,7	99,7
2017	100,7	101,7	101,8	101,6	101,4	101,0	100,9	100,8	101,5	101,2	101,1	101,2
2018	100,7	101,0	101,1	101,0	101,3	102,1						

4.4 INDEKSI POTROŠAČKIH CIJENA
THE CONSUMER PRICE INDICES

(Decembar prethodne godine=100)

(December previous year=100)

Godina	I	II	III	IV	V	VI	VII	VIII	IX	X	XI	XII
2016	99,7	99,2	99,3	99,7	99,8	99,5	99,1	99,0	99,1	99,7	99,9	99,7
2017	100,6	101,1	101,4	101,6	101,4	100,9	100,2	100,0	100,9	101,1	101,3	101,2
2018	100,1	101,0	101,3	101,5	101,6	101,8						

CIJENE
PRICES

4.5. INDEKSI POTROŠAČKIH CIJENA - juni/lipanj 2018.
THE CONSUMER PRICES INDICES - June 2018

COICOP	Odjeljak	VI 2018 V 2018	VI 2018 VI 2017	VI 2018 XII 2017	VII 2017-VI 2018 VII 2016-VI 2017	I-VI 2018 I-VI 2017	VI 2018 Ø 2017	I-VI 2018 Ø 2017	I-VI 2018 XII 2017	Division
00	Ukupan Indeks	100,2	102,1	101,8	101,2	101,2	102,0	101,4	101,2	Total Index
01	Hrana i bezalkoholna pića	99,6	101,1	101,8	101,5	100,8	101,3	101,2	101,7	Food and non-alcoholic beverages
01.1	Hrana	99,6	101,4	102,1	101,4	100,9	101,6	101,4	101,9	Food
01.2	Bezalkoholna pića	99,7	99,3	99,3	102,2	100,3	99,0	100,2	100,5	Non-alcoholic drinks
02	Alkoholna pića i duhan	99,9	108,1	106,5	107,1	108,0	107,5	107,0	105,9	Alcoholic beverages and tobacco
02.1	Alkoholna pića	99,4	98,0	100,0	99,5	98,9	99,2	99,2	100,0	Alcoholic drinks
02.2	Duhan	100,0	110,7	108,1	109,1	110,4	109,6	108,9	107,4	Tobacco
03	Odjeća i obuća	98,6	91,5	94,1	94,7	93,5	94,5	94,1	93,7	Clothing and footwear
03.1	Odjeća	99,0	92,4	96,8	93,4	92,7	94,9	93,9	95,8	Clothing
03.2	Obuća	97,9	89,7	88,6	97,4	95,1	93,6	94,4	89,3	Footwear
04	Stanovanje, voda, električna energija, plin i drugi energenti	101,0	103,6	100,3	102,6	103,1	102,6	102,4	100,1	Housing, water, electricity, gas and other fuels
04.1	Najammina	100,0	106,9	101,9	110,1	108,6	106,0	105,7	101,6	Actual rentals for housing
04.3	Održavanje i popravka stana	100,2	100,7	100,2	100,2	100,7	100,5	100,7	100,5	Maintenance and repair of the dwelling
04.4	Vodosnabdijevanje i različite komunalne usluge	100,0	100,0	100,0	100,0	100,0	100,0	100,0	100,0	Water supply and miscellaneous services relating to the dwelling
04.5	Električna energija, plin i drugi energenti	101,3	104,2	100,3	102,7	103,4	102,9	102,7	100,0	Electricity, gas and other fuels
05	Namještaj, kućanski uređaji i redovno održavanje kuće	100,1	99,2	99,7	99,1	99,0	99,2	99,1	99,6	Furniture, household equipment and routine, maintenance of the house
05.1	Namještaj, pokućstvo, tepisi i ostale podne prostirke	100,0	99,5	100,3	97,7	98,1	99,2	99,0	100,1	Furniture and furnishings, carpets and other floor coverings
05.2	Tekstilni proizvodi za kuću	98,8	97,8	98,6	97,8	97,7	97,4	98,2	99,4	Household textiles
05.3	Kućanski aparati	99,8	98,1	99,0	98,1	98,2	98,2	98,7	99,5	Household appliances
05.4	Stakleno i stolno posude	100,2	99,6	99,6	99,0	99,3	99,2	99,5	99,9	Glassware, tableware and household utensils
05.5	Alati i oprema za kuću i vrt	100,0	99,6	99,5	99,5	99,7	99,5	99,6	99,6	Tools and equipment for house and garden
05.6	Dobra i usluge za redovno održavanje kuće	100,3	99,3	99,6	99,9	99,6	99,5	99,2	99,4	Goods and services for routine household maintenance
06	Zdravstvo	100,3	100,4	101,1	100,5	100,4	100,9	100,4	100,5	Health
06.1	Medicinski proizvodi, pomagala i oprema	100,4	99,9	101,6	100,1	99,9	100,9	100,0	100,7	Medical products, appliances and equipment
06.2	Zdravstvene usluge, osim bolničkih	100,1	101,2	100,6	101,2	101,2	101,0	101,0	100,5	Out-patient services
06.3	Bolničke usluge	100,0	100,0	100,0	100,0	100,0	100,0	100,0	100,0	Hospital services

CIJENE
PRICES

4.5. INDEKSI POTROŠAČKIH CIJENA - juni/lipanj 2018. godine (nastavak)
THE CONSUMER PRICES INDICES - June 2018 (continued)

COICOP	Odjeljak	VI 2018 V 2018	VI 2018 VI 2017	VI 2018 XII 2017	VII 2017-VI 2018 VII 2016-VI 2017	I-VI 2018 I-VI 2017	VI 2018 Ø 2017	I-VI 2018 Ø 2017	I-VI 2018 XII 2017	Division
07	Prijevoz	101,6	110,6	109,2	104,1	105,7	110,1	106,4	105,4	Transport
07.1	Prijevozna sredstva	100,0	98,6	99,2	100,0	99,7	99,3	99,8	99,7	Purchase of vehicles
07.2	Upotreba prijevoznih sredstava	101,8	113,8	111,5	105,1	107,5	113,0	108,3	106,9	Operation of personal transport equipment
07.3	Usluge prijevoza	101,7	102,6	104,6	101,7	100,4	102,9	100,5	102,1	Transport services
08	Komunikacije	100,0	99,1	99,6	92,7	93,5	96,3	96,5	99,8	Communications
08.1	Poštanske usluge	100,0	100,0	100,0	100,0	100,0	100,0	100,0	100,0	Postal services
08.2	Telefonska i telefaks oprema	99,5	90,4	95,4	87,1	89,0	90,2	92,4	97,7	Telephone and telefax equipment
08.3	Telefonske i telefaks usluge	100,0	100,1	100,1	93,3	94,0	97,0	97,0	100,1	Telephone and telefax services
09	Rekreacija i kultura	100,5	101,6	101,3	102,2	101,3	101,6	100,8	100,6	Recreation and culture
09.1	Audiovizuelna, foto i informatička oprema	98,5	95,5	97,4	97,3	96,7	95,6	97,4	99,2	Audio-visual, photographic and information processing equipment
09.2	Ostala trajna dobra za rekreaciju i kulturu	100,0	102,4	100,8	101,8	102,4	101,9	101,9	100,8	Other major durables for recreation and culture
09.3	Ostala dobra za rekreaciju, vrt i kućni ljubimci	99,3	99,7	99,1	100,0	100,2	99,4	100,1	99,7	Other recreational items and equipment, gardens and pets
09.4	Usluge rekreacije i kulture	100,0	101,7	101,2	102,8	101,3	101,5	101,1	100,8	Recreational and cultural services
09.5	Knjige, novine i pisaci pribor	100,2	101,7	100,1	101,4	101,5	101,3	101,1	100,0	Newspapers, books and stationery
09.6	Paket aranžmani	111,6	107,9	116,1	108,3	107,3	113,5	101,0	103,3	Package holidays
10	Obrazovanje	100,0	99,9	100,0	100,2	100,0	100,0	100,0	100,0	Education
10.1	Predškolsko i osnovno školsko obrazovanje	100,0	100,7	100,0	100,8	100,7	100,5	100,5	100,0	Pre-primary and primary education
10.2	Srednjoškolsko obrazovanje	100,0	97,8	100,0	98,2	97,8	98,5	98,5	100,0	Secondary education
10.4	Univerzitetsko obrazovanje	100,0	100,1	100,0	100,2	100,1	100,1	100,1	100,0	High school and university education
10.5	Obrazovanje nedefinisano po nivou	100,0	99,9	99,7	101,5	100,4	100,0	100,2	99,8	Education not definable by level
11	Restorani i hoteli	100,0	100,5	100,5	100,2	100,3	100,5	100,3	100,3	Restaurants and hotels
11.1	Usluge ishrane	100,0	100,6	100,6	100,3	100,4	100,5	100,4	100,4	Catering services
11.2	Usluge smještaja	100,0	100,0	100,0	99,8	100,0	100,0	100,0	100,0	Accommodation services
12	Ostala dobra i usluge	100,2	100,6	100,1	100,3	100,5	100,0	100,3	100,5	Miscellaneous goods and services
12.1	Lična njega	100,4	101,0	100,2	100,2	100,7	99,9	100,6	100,9	Personal care
12.3	Lični predmeti n.d.k.	99,6	97,4	97,3	99,1	98,3	97,9	98,2	97,6	Personal effects n.e.c.
12.5	Osiguranje	100,0	100,3	100,3	100,0	100,1	100,3	100,1	100,1	Insurance
12.6	Finansijske usluge n.d.k.	100,0	100,0	100,0	100,0	100,0	100,0	100,0	100,0	Financial services n.e.c.
12.7	Ostale usluge	100,0	100,5	100,0	101,3	100,5	100,3	100,3	100,0	Other services n.e.c.

CIJENE
PRICES

4.6 MJESEČNI INDEKSI POTROŠAČKIH CIJENA PO COICOP KLASIFIKACIJI
MONTHLY CONSUMER PRICE INDICES BY COICOP CLASSIFICATION

(2015 = 100)

COICOP	ODJELJAK	2017							2018						Division
		VI	VII	VIII	IX	X	XI	XII	I	II	III	IV	V	VI	
00	Ukupan Indeks	99,8	99,2	99,0	99,8	100,1	100,2	100,1	100,3	101,1	101,4	101,6	101,7	101,9	Total Index
01	Hrana i bezalkoholna pića	100,6	99,9	99,7	100,4	100,1	100,1	99,9	100,7	101,3	101,8	102,2	102,1	101,7	Food and non-alcoholic beverages
01.1	Hrana	100,1	99,2	99,0	99,7	99,5	99,4	99,3	100,1	100,8	101,3	101,7	101,9	101,4	Food
01.2	Bezalkoholna pića	104,7	105,1	105,2	105,4	104,9	105,3	104,6	105,4	105,5	105,8	106,3	104,2	103,9	Non-alcoholic drinks
02	Alkoholna pića i duhan	110,6	112,4	112,3	112,4	112,4	112,4	112,4	117,9	117,9	119,4	119,7	119,8	119,6	Alcoholic beverages and tobacco
02.1	Alkoholna pića	100,2	99,3	98,8	98,7	98,5	98,6	98,2	98,0	97,9	97,7	98,6	98,7	98,2	Alcoholic drinks
02.2	Duhan	113,5	116,1	116,1	116,3	116,3	116,3	116,3	123,5	123,5	125,6	125,7	125,7	125,7	Tobacco
03	Odjeća i obuća	91,1	82,7	82,5	89,3	91,1	91,6	88,7	81,1	81,5	83,8	83,9	84,6	83,4	Clothing and footwear
03.1	Odjeća	87,5	80,2	80,2	86,4	87,1	87,4	83,5	77,6	78,3	80,7	81,1	81,7	80,9	Clothing
03.2	Obuća	99,1	88,2	87,6	95,9	100,3	101,2	100,4	88,9	88,5	90,7	90,0	90,8	88,9	Footwear
04	Stanovanje, voda, električna energija, plin i drugi energenti	100,5	100,5	100,7	101,5	102,8	103,6	103,7	103,9	104,4	103,8	103,8	103,0	104,1	Housing, water, electricity, gas and other fuels
04.1	Najamnina	116,9	116,9	118,9	122,6	122,6	122,6	122,6	122,6	124,9	124,9	124,9	124,9	124,9	Actual rentals for housing
04.3	Održavanje i popravka stana	99,2	99,0	99,2	99,3	99,4	99,6	99,6	100,1	100,3	100,5	100,0	99,6	99,9	Maintenance and repair of the dwelling
04.4	Vodosnabdijevanje i različite komunalne usluge	100,0	100,0	100,0	100,0	100,0	100,0	100,0	100,0	100,0	100,0	100,0	100,0	100,0	Water supply and miscellaneous services relating to the dwelling
04.5	Električna energija, plin i drugi energenti	99,5	99,6	99,6	100,5	102,2	103,1	103,3	103,6	104,1	103,3	103,3	102,3	103,6	Electricity, gas and other fuels
05	Namještaj, kućanski uređaji i redovno održavanje kuće	98,3	98,1	98,0	98,2	98,5	98,0	97,8	97,8	97,4	97,3	96,9	97,3	97,5	Furniture, household equipment and routine, maintenance of the house
05.1	Namještaj, pokućstvo, tepisi i ostale podne prostirke	98,5	98,0	98,1	97,6	97,6	97,8	97,7	97,7	97,0	97,9	98,0	98,0	98,0	Furniture and furnishings, carpets and other floor coverings
05.2	Tekstilni proizvodi za kuću	98,0	97,7	97,8	98,1	98,2	98,1	97,2	97,1	96,0	96,9	96,9	97,0	95,8	Household textiles
05.3	Kućanski aparati	97,4	97,3	97,0	96,9	96,1	96,6	96,6	96,4	96,5	96,4	95,9	95,7	95,6	Household appliances
05.4	Stakleno i stolno posuđe	97,6	97,7	98,1	98,1	98,1	97,8	97,6	97,9	97,9	97,5	97,5	97,0	97,2	Glassware, tableware and household utensils
05.5	Alati i oprema za kuću i vrt	98,3	98,3	98,4	98,6	98,6	98,5	98,5	98,4	98,2	98,0	98,1	97,9	97,9	Tools and equipment for house and garden
05.6	Dobra i usluge za redovno održavanje kuće	98,3	98,3	98,0	98,6	99,4	98,3	98,0	98,1	97,6	97,2	96,3	97,3	97,6	Goods and services for routine household maintenance
06	Zdravstvo	101,7	101,2	101,2	101,3	101,3	101,3	101,0	101,3	101,3	101,3	101,5	101,9	102,1	Health
06.1	Medicinski proizvodi, pomagala i oprema	101,7	100,8	100,6	100,5	100,4	100,4	100,0	100,1	100,2	100,2	100,6	101,1	101,5	Medical products, appliances and equipment
06.2	Zdravstvene usluge, osim bolničkih	102,2	102,2	102,2	102,9	102,9	102,9	102,9	103,4	103,4	103,4	103,4	103,4	103,5	Out-patient services
06.3	Bolničke usluge	100,0	100,0	100,0	100,0	100,0	100,0	100,0	100,0	100,0	100,0	100,0	100,0	100,0	Hospital services
07	Prijevoz	99,0	98,8	97,9	98,2	98,7	99,1	100,3	101,0	105,2	105,3	105,9	107,8	109,5	Transport

CIJENE
PRICES

4.6 MJESEČNI INDEKSI POTROŠAČKIH CIJENA PO COICOP KLASIFIKACIJI (nastavak)
MONTHLY CONSUMER PRICE INDICES BY COICOP CLASSIFICATION (continued)

(2015 = 100)

COICOP	ODJELJAK	2017							2018						Division
		VI	VII	VIII	IX	X	XI	XII	I	II	III	IV	V	VI	
07.1	Prijevozna sredstva	100,6	100,7	100,0	99,8	99,5	99,6	100,0	100,3	100,3	100,3	99,2	99,2	99,2	Purchase of vehicles
07.2	Upotreba prijevoznih sredstava	98,3	98,0	97,0	97,3	98,3	99,0	100,4	101,3	106,8	106,7	107,2	110,0	111,9	Operation of personal transport equipment
07.3	Usluge prijevoza	101,0	101,4	101,6	102,2	100,0	98,9	99,1	99,0	98,9	100,2	103,1	101,8	103,6	Transport services
08	Komunikacije	91,5	91,5	91,2	91,2	91,1	91,1	91,0	91,0	91,0	91,0	90,7	90,7	90,7	Communications
08.1	Poštanske usluge	100,0	100,0	100,0	100,0	100,0	100,0	100,0	100,0	100,0	100,0	100,0	100,0	100,0	Postal services
08.2	Telefonska i telefaks oprema	87,8	87,4	84,8	84,7	84,3	83,6	83,2	83,2	83,2	82,3	79,8	79,8	79,4	Telephone and telefax equipment
08.3	Telefonske i telefaks usluge	91,9	91,9	91,9	91,9	91,9	91,9	91,9	91,9	91,9	92,1	92,1	92,1	92,1	Telephone and telefax services
09	Rekreacija i kultura	105,2	105,9	106,0	105,9	105,5	105,6	105,5	105,4	105,4	106,2	106,3	106,4	106,9	Recreation and culture
09.1	Audiovizuelna, foto i informatička oprema	87,8	87,7	87,3	87,4	87,1	86,7	86,1	85,7	85,9	85,8	85,9	85,1	83,8	Audio-visual, photographic and information processing equipment
09.2	Ostala trajna dobra za rekreaciju i kulturu	98,9	98,9	98,9	100,5	100,5	100,5	100,5	101,3	101,3	101,3	101,3	101,3	101,3	Other major durables for recreation and culture
09.3	Ostala dobra za rekreaciju, vrt i kućni ljubimci	98,8	98,0	98,7	99,0	99,4	100,5	99,4	99,3	99,7	99,1	98,6	99,1	98,4	Other recreational items and equipment, gardens and pets
09.4	Usluge rekreacije i kulture	108,5	108,5	109,0	109,0	109,0	109,0	109,0	109,0	109,0	110,3	110,3	110,3	110,3	Recreational and cultural services
09.5	Knjige, novine i pisaći pribor	101,2	101,2	101,1	102,4	102,5	102,5	102,8	102,6	102,6	102,7	102,7	102,7	102,9	Newspapers, books and stationery
09.6	Paket aranžmani	115,5	131,0	127,5	116,8	107,3	107,8	107,4	106,4	106,2	106,9	109,7	111,7	124,7	Package holidays
10	Obrazovanje	101,9	101,9	101,9	101,8	101,9	101,9	101,9	101,9	101,9	101,9	101,9	101,9	101,9	Education
10.1	Predškolsko i osnovno školsko obrazovanje	103,7	103,7	103,7	104,2	104,4	104,4	104,4	104,4	104,4	104,4	104,4	104,4	104,4	Pre-primary and primary education
10.2	Srednjoškolsko obrazovanje	101,4	101,4	101,4	99,1	99,1	99,1	99,1	99,1	99,1	99,1	99,1	99,1	99,1	Secondary education
10.4	Univerzitetsko obrazovanje	101,4	101,4	101,4	101,5	101,5	101,5	101,5	101,5	101,5	101,5	101,5	101,5	101,5	High school and university education
10.5	Obrazovanje nedefinisano po nivou	107,1	107,1	107,1	107,1	107,1	107,4	107,4	107,4	107,4	107,4	107,0	107,0	107,0	Education not definable by level
11	Restorani i hoteli	99,6	99,6	99,6	99,6	99,6	99,6	99,6	99,6	99,9	99,9	99,9	100,0	100,0	Restaurants and hotels
11.1	Usluge ishrane	100,2	100,2	100,2	100,2	100,2	100,2	100,2	100,2	100,6	100,6	100,6	100,7	100,8	Catering services
11.2	Usluge smještaja	95,7	95,7	95,7	95,7	95,7	95,7	95,7	95,7	95,7	95,7	95,7	95,7	95,7	Accommodation services
12	Ostala dobra i usluge	99,0	99,6	99,6	100,0	100,0	99,7	99,5	100,1	100,3	100,1	100,1	99,4	99,6	Miscellaneous goods and services
12.1	Lična njega	97,7	98,9	98,8	99,5	99,3	98,9	98,5	99,8	100,1	99,8	99,6	98,3	98,7	Personal care
12.3	Lični predmeti n.d.k.	98,4	96,0	96,0	99,0	99,3	99,7	98,5	96,6	96,1	95,9	96,2	96,3	95,9	Personal effects n.e.c.
12.5	Osiguranje	100,0	100,0	100,0	100,0	100,0	100,0	100,0	100,0	100,0	100,0	100,0	100,3	100,3	Insurance
12.6	Finansijske usluge n.d.k.	101,6	101,6	101,6	101,6	101,6	101,6	101,6	101,6	101,6	101,6	101,6	101,6	101,6	Financial services n.e.c.
12.7	Ostale usluge	101,9	101,9	102,3	102,3	102,3	102,3	102,3	102,3	102,3	102,3	102,3	102,3	102,3	Other services n.e.c.

CIJENE
PRICES

4.7 PREHRAMBENI PROIZVODI - STOPE PROMJENA CIJENA - juni/lipanj 2018.

FOOD PRODUCTS - RATES OF CHANGE - June 2018

(%)

COICOP	Opis grupe proizvoda	VI 2018 XII 2017	VI 2018 VI 2017	The group product description
00	Ukupan indeks	1,8	2,1	General Index
01	Hrana i bezalkoholna pića	1,8	1,1	Food and non-alcoholic beverages
01.1	Hrana	2,1	1,4	Food
01.1.1	Hljeb i žitarice	0,2	0,4	Bread and cereals
01.1.1.1	Riža	1,1	0,8	Rice
01.1.1.2	Hljeb, peciva i biskviti	0,1	-0,3	Bread, bakery products and biscuits
01.1.1.3	Tjestenine	0,1	-0,3	Pasta products
01.1.1.4	Ostali pekarski proizvodi	0,7	1,2	Other bakery products
01.1.1.5	Brašno i ostali proizvodi od žitarica	0,0	1,2	Flour and other cereals products
01.1.2	Meso	1,9	2,3	Meat
01.1.2.1	Juneće i teleće meso	1,0	2,3	Beef and veal
01.1.2.2	Svinjsko meso	-2,1	-2,7	Pork
01.1.2.3	Janjeće meso	-0,1	1,8	Lamb
01.1.2.4	Pileće meso	6,0	5,0	Chicken
01.1.2.5	Sušeno i dimljeno meso i jestive iznutrice	1,9	1,9	Dried and smoked meat, edible offals
01.1.2.6	Ostalo konzervirano meso i mesne prerađevine	-1,2	-0,1	Delicatessen and other meat preparations
01.1.3	Riba	1,6	1,6	Fish
01.1.3.1	Svježa ili zamrznuta riba i plodovi mora	0,3	0,1	Fresh chilled or frozen fish and sea food
01.1.3.4	Konzervirana i prerađena riba i plodovi mora	4,6	5,2	Preserved or processed fish and sea food
01.1.4	Mlijeko, sir i jaja	-1,8	1,2	Milk, cheese and eggs
01.1.4.1	Svježe mlijeko	-1,7	0,2	Fresh milk
01.1.4.4	Jogurt, kiselo mlijeko i drugi slični proizvodi	-0,8	0,9	Yogurt
01.1.4.5	Sirevi	-1,2	-0,6	Cheese
01.1.4.6	Ostali mliječni proizvodi, pavlake i mliječni namazi	-0,4	4,3	Other milk products, sour cream and milk spreads
01.1.4.7	Jaja i proizvodi bazirani na jajima	-4,3	2,7	Eggs and egg-based products
01.1.5	Ulja i masnoće	-0,3	3,5	Oils and fats
01.1.5.1	Maslac (puter)	-1,1	15,1	Butter
01.1.5.2	Margarin i druge biljne masnoće	-1,3	1,1	Margarine
01.1.5.3	Maslinovo ulje	3,0	7,8	Olive oil
01.1.5.4	Jestiva ulja	-0,5	-2,0	Edible oils(sunflower, corn, soy, etc.)
01.1.5.5	Ostale masti životinjskog porijekla	-2,0	-1,2	Other edible animal fat
01.1.6	Voće	14,0	-0,3	Fruit
01.1.7	Povrće	6,4	9,9	Vegetables
01.1.8	Šećer, džem, med, čokolada i slatkiši	-1,1	-6,3	Sugar, jam, honey, chocolate and confectionery

CIJENE
PRICES

4.7 PREHRAMBENI PROIZVODI - STOPE PROMJENA CIJENA - juni/lipanj 2018. (nastavak)

FOOD PRODUCTS - RATES OF CHANGE - June 2018 (continued)

(%)

COICOP	Opis grupe proizvoda	VI 2018 XII 2017	VI 2018 VI 2017	The group product description
01.1.8.1	Šećer	-10,2	-28,1	Sugar
01.1.8.2	Džem, marmelada i med	1,9	2,1	Jam, marmalades and honey
01.1.8.3	Čokolada	-0,6	-1,7	Chocolate
01.1.8.4	Slatkiši	2,0	2,5	Confectionery
01.1.8.5	Sladoled i ostali slični zaleđeni proizvodi	-0,1	0,8	Edible ice, ice cream and sorbet
01.1.8.6	Ostali proizvodi na bazi kaka	2,7	5,2	Other cocoa based products
01.1.9	Ostali prehrambeni proizvodi	1,0	1,0	Food products n.e.c.
01.1.9.1	Ostali prehrambeni proizvodi	1,1	0,7	Food products n.e.c.
01.1.9.2	Začini, prehrambeni dodaci i sol	0,7	-0,1	Spices, food additives and salt
01.1.9.3	Pripremljeni prašci za pecivo, kvasac, instant supa i supa od koncentrata, prašak za šlag, vanilin šećer, puding i sl.	0,7	1,5	Soup and soup concentrates, powdered cream
01.1.9.4	Homogenizirana dječija hrana i dijetetski proizvodi	3,5	3,7	Homogenised baby food and dietary products
01.2	Bezalkoholna pića	-0,7	-0,7	Non-alcoholic beverages
01.2.1	Kafa, čaj i kakao	-1,6	-2,6	Coffee, tea and cocoa
01.2.1.1	Kafa	-2,4	-3,7	Coffee all kinds
01.2.1.2	Čaj	3,6	4,1	Tea and other plant products for infusions
01.2.1.3	Kakao i čokolada u prahu	1,1	3,6	Cocoa and powdered chocolate
01.2.2	Mineralna voda, bezalkoholna pića i sokovi od voća i povrća	0,6	2,0	Mineral waters, soft drinks, fruit and vegetable juices
01.2.2.1	Mineralna voda	1,8	2,9	Mineral water
01.2.2.2	Gazirana pića	0,0	2,3	Soft drinks and concentrates
01.2.2.3	Voćni sokovi i sokovi od povrća	0,4	1,4	Fruit and vegetable juice

CIJENE
PRICES

4.8 UKUPAN INDEKS CIJENA PROIZVOĐAČA INDUSTRIJSKIH PROIZVODA

PRODUCER PRICE INDEX - TOTAL

(2015 = 100)

Godina	I	II	III	IV	V	VI	VII	VIII	IX	X	XI	XII
2015	101,3	101,6	100,3	100,1	100,7	100,7	100,8	100,1	99,0	98,2	98,9	98,2
2016	97,8	96,9	95,4	95,3	96,0	97,5	96,8	95,6	95,5	95,4	96,1	97,1
2017	98,4	99,5	98,5	98,8	99,1	98,9	98,7	98,9	99,4	100,3	102,1	102,3
2018	102,6	103,1	102,1	102,1	102,0	102,3						

4.9 INDEKS CIJENA PROIZVOĐAČA INDUSTRIJSKIH PROIZVODA NA DOMAĆEM TRŽIŠTU

PRODUCER PRICE INDEX ON DOMESTIC MARKET

(2015 = 100)

Godina	I	II	III	IV	V	VI	VII	VIII	IX	X	XI	XII
2015	102,1	102,0	99,8	99,5	99,9	99,9	100,2	99,7	98,9	98,2	100,4	99,5
2016	99,2	98,7	96,6	96,5	97,1	98,0	97,2	96,2	96,3	96,2	97,6	98,4
2017	99,5	99,8	97,7	97,9	97,9	97,9	97,4	97,6	98,3	99,0	101,5	101,6
2018	101,9	102,2	99,8	100,0	99,7	99,6						

4.10 INDEKS CIJENA PROIZVOĐAČA INDUSTRIJSKIH PROIZVODA NA INOZEMNOM TRŽIŠTU

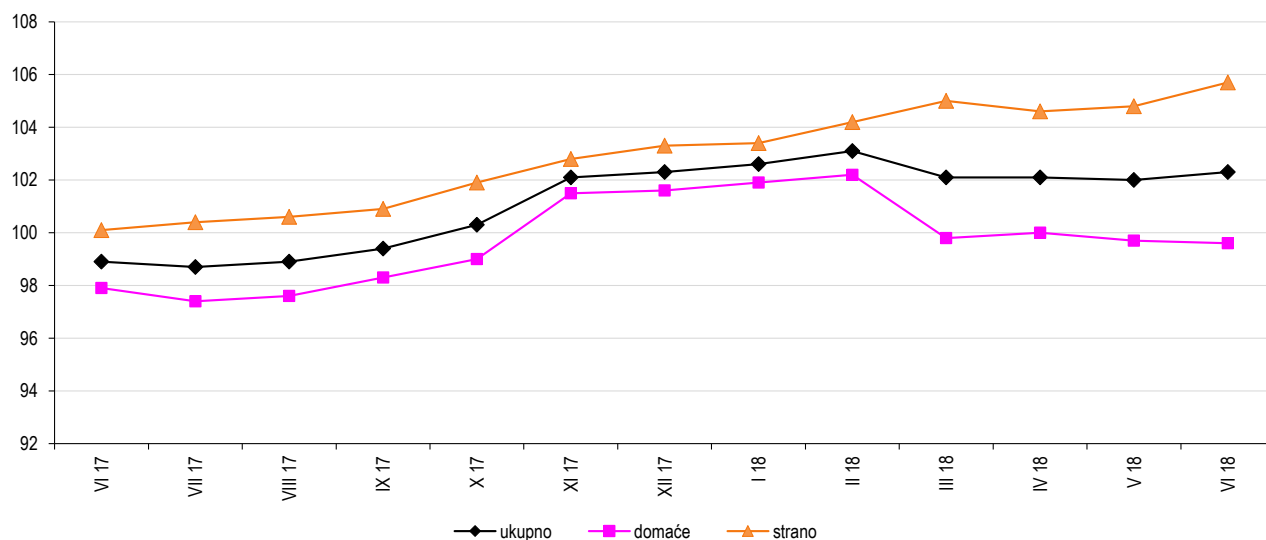
PRODUCER PRICE INDEX ON NON-DOMESTIC MARKET

(2015 = 100)

Godina	I	II	III	IV	V	VI	VII	VIII	IX	X	XI	XII
2015	100,4	101,2	101,0	100,8	101,8	101,7	101,6	100,5	99,2	98,3	97,1	96,6
2016	96,1	94,7	93,9	93,7	94,7	96,8	96,2	94,9	94,5	94,3	94,3	95,5
2017	96,9	99,0	99,6	99,9	100,7	100,1	100,4	100,6	100,9	101,9	102,8	103,3
2018	103,4	104,2	105,0	104,6	104,8	105,7						

Indeksi cijena proizvođača industrijskih proizvoda u F BiH po vrsti tržišta, juni/lipanj 2017 - juni/lipanj 2018 (2015=100)

Producer price indices of industrial products in the Federation B&H by the type of market, June 2017 - June 2018 (2015=100)



CIJENE
PRICES

4.11 UKUPAN INDEKS CIJENA PROIZVOĐAČA INDUSTRIJSKIH PROIZVODA, juni/lipanj 2018.

PRODUCER PRICE INDEX TOTAL, June 2018

NACE - PRODCOM	VI 2018 V 2018	VI 2018 VI 2017	VI 2018 XII 2017	I-VI 2018 I-VI 2017	VI 2018 θ 2017	I-VI 2018 θ 2017	I-VI 2018 XII 2017	NACE-PRODCOM
UKUPAN INDEKS	100,3	103,4	100,0	103,5	102,7	102,8	100,1	TOTAL INDEX
PREMA GLAVNIM INDUSTRIJSKIM GRUPACIJAMA								BY MAIN INDUSTRIAL GROUPINGS
Energija	100,3	99,7	92,8	99,8	97,4	99,9	95,1	Energy
Intermedijarni proizvodi osim energije	100,6	107,1	102,4	107,6	106,6	105,8	101,6	Intermediate goods except energy
Kapitalni proizvodi	100,2	101,0	101,3	100,9	101,1	101,0	101,2	Capital goods
Trajni proizvodi za široku potrošnju	99,7	99,6	99,6	99,8	99,6	99,8	99,8	Durable consumer goods
Netrajni proizvodi za široku potrošnju	99,7	100,3	100,3	100,2	100,3	100,3	100,3	Non - durable consumer goods
PREMA PODRUČJIMA I OBLASTIMA KD-a								BY SECTIONS AND DIVISIONS OF CEA
B Vađenje ruda i kamena	100,5	100,6	100,6	100,2	100,6	100,3	100,3	Mining and quarrying
05 Vađenje uglja/ugljena i lignita	100,7	100,1	100,2	99,8	100,3	99,9	99,8	Mining of coal and lignite
07 Vađenje metalnih ruda	100,0	100,0	100,0	100,0	100,0	100,0	100,0	Mining of metal ores
08 Vađenje ostalih ruda i kamena	100,0	104,5	104,5	103,2	103,8	103,8	104,5	Other mining and quarrying
C Prerađivačka industrija	100,2	104,2	101,5	104,4	103,9	103,4	101,0	Manufacturing
10 Proizvodnja prehrambenih proizvoda	99,6	100,5	100,4	100,6	100,6	100,6	100,4	Manufacture of food products
11 Proizvodnja pića	100,0	100,2	100,1	100,4	100,2	100,2	100,1	Manufacture of beverages
12 Proizvodnja duhanskih proizvoda	100,0	108,4	100,1	108,0	104,3	104,3	100,1	Manufacture of tobacco products
13 Proizvodnja tekstila	100,0	99,9	99,9	100,0	100,0	100,0	99,9	Manufacture of textiles
14 Proizvodnja odjeće	97,5	102,5	103,1	102,7	102,6	102,6	103,1	Manufacture of wearing apparel
15 Proizvodnja kože i srodnih proizvoda	100,0	100,4	100,4	100,5	100,6	100,4	100,2	Manufacture of leather and related products
16 Prerada drveta/drva i proizvoda od drveta/drva i plute, osim namještaja; proizvodnja predmeta od slame i pletarskih materijala	100,2	101,9	101,4	101,6	102,2	101,5	100,7	Manufacture of wood and products of wood and cork except furniture; mfr. of articles of straw and plaiting materials
17 Proizvodnja papira i proizvoda od papira	100,5	110,5	105,6	108,1	109,5	106,8	103,1	Manufacture of paper and paper products
18 Štampanje/ Tiskanje i umnožavanje snimljenih zapisa	101,5	100,4	101,7	100,2	101,4	100,1	100,4	Printing and reproduction of recorded media
19 Proizvodnja koksa i rafiniranih naftnih proizvoda	99,8	101,6	97,3	101,0	100,7	100,8	97,4	Manufacture of coke, refined petroleum products
20 Proizvodnja hemikalija/ kemikalija i hemijskih/ kemijskih proizvoda	106,1	105,0	106,8	101,9	106,7	102,2	102,3	Manufacture of chemicals and chemical products
21 Proizvodnja osnovnih farmaceutskih proizvoda i farmaceutskih preparata	100,0	98,6	100,6	95,0	97,8	97,8	100,6	Manufacture of basic pharmaceutical products and pharmaceutical preparations
22 Proizvodnja proizvoda od gume i plastičnih masa	100,0	99,8	99,8	99,7	99,8	99,7	99,7	Manufacture of rubber and plastic products
23 Proizvodnja ostalih nemetalnih mineralnih proizvoda	99,9	102,6	101,5	102,7	102,3	102,2	101,4	Manufacture of other non-metallic mineral products

CIJENE
PRICES

4.11 UKUPAN INDEKS CIJENA PROIZVOĐAČA INDUSTRIJSKIH PROIZVODA, juni/lipanj 2018. (nastavak)

PRODUCER PRICE INDEX TOTAL, June 2018 (continued)

NACE - PRODCOM		VI 2018 V 2018	VI 2018 VI 2017	VI 2018 XII 2017	I-VI 2018 I-VI 2017	VI 2018 θ 2017	I-VI 2018 θ 2017	I-VI 2018 XII 2017	NACE-PRODCOM
24	Proizvodnja baznih metala	100,0	112,3	102,5	114,7	111,3	110,8	102,1	<i>Manufacture of basic metals</i>
25	Proizvodnja gotovih metalnih proizvoda, osim mašina/strojeva i opreme	99,9	103,3	101,1	103,6	103,0	102,8	100,8	<i>Manufacture of fabricated metal products, except machinery and equipment</i>
26	Proizvodnja računara te elektroničkih i optičkih proizvoda	99,9	99,2	99,4	99,4	99,2	99,4	99,6	<i>Manufacture of computers, electronic and optical products</i>
27	Proizvodnja električne opreme	100,3	105,8	102,1	106,5	103,7	104,5	102,8	<i>Manufacture of electrical equipment</i>
28	Proizvodnja mašina/ strojeva i uređaja, d.n.	99,4	99,6	99,6	100,1	99,6	99,8	99,8	<i>Manufacture of machinery and equipment n.e.c.</i>
29	Proizvodnja motornih vozila, prikolica i poluprikolica	100,0	101,4	101,1	101,3	101,3	101,3	101,1	<i>Manufacture of motor vehicles, trailers, semi-trailers</i>
30	Proizvodnja ostalih prijevoznih sredstava	100,0	100,0	100,0	100,0	100,0	100,0	100,0	<i>Manufacture of other transport equipment</i>
31	Proizvodnja namještaja	99,7	99,6	99,5	99,9	99,6	99,8	99,7	<i>Manufacture of furniture</i>
32	Ostala prerađivačka industrija	100,0	100,7	100,7	100,1	100,4	100,4	100,7	<i>Other manufacturing</i>
D	Proizvodnja i snabdjevanje/opskrba el. energijom, gasom/plinom, parom i klimatizacija	100,3	98,7	88,4	99,2	95,0	99,3	92,4	<i>Electricity, gas, steam and air conditioning supply</i>
35	Proizvodnja i snabdjevanje/ opskrba el. energijom, gasom/plinom, parom i klimatizacija	100,3	98,7	88,4	99,2	95,0	99,3	92,4	<i>Electricity, gas, steam and air conditioning supply</i>

CIJENE
PRICES

4.12 INDEKSI CIJENA PROIZVOĐAČA INDUSTRIJSKIH PROIZVODA NA DOMAĆEM TRŽIŠTU, juni/lipanj 2018.

PRODUCER PRICE INDICES ON DOMESTIC MARKET, June 2018

NACE - PRODCOM	VI 2018 V 2018	VI 2018 VI 2017	VI 2018 XII 2017	I-VI 2018 I-VI 2017	VI 2018 θ 2017	I-VI 2018 θ 2017	I-VI 2018 XII 2017	NACE-PRODCOM
UKUPAN INDEKS	99,9	101,7	98,0	102,1	100,8	101,7	99,0	TOTAL INDEX
PREMA GLAVNIM INDUSTRIJSKIM GRUPACIJAMA								BY MAIN INDUSTRIAL GROUPINGS
Energija	100,4	99,3	92,2	99,5	96,8	99,6	94,9	Energy
Intermedijarni proizvodi osim energije	99,3	104,7	100,8	105,8	104,2	104,5	101,1	Intermediate goods except energy
Kapitalni proizvodi	99,9	101,7	101,7	101,7	101,7	101,7	101,7	Capital goods
Trajni proizvodi za široku potrošnju	100,0	99,7	100,0	99,7	99,8	99,8	100,0	Durable consumer goods
Netrajni proizvodi za široku potrošnju	99,7	100,4	100,4	100,6	100,5	100,5	100,4	Non - durable consumer goods
PREMA PODRUČJIMA I OBLASTIMA KD-a								BY SECTIONS AND DIVISIONS OF CEA
B Vađenje ruda i kamena	100,6	100,6	100,8	100,2	100,7	100,4	100,5	Mining and quarrying
05 Vađenje uglja/ugljena i lignita	100,7	100,1	100,4	99,8	100,3	99,9	100,0	Mining of coal and lignite
07 Vađenje metalnih ruda	100,0	100,0	100,0	100,0	100,0	100,0	100,0	Mining of metal ores
08 Vađenje ostalih ruda i kamena	100,0	104,5	104,5	103,1	103,8	103,8	104,5	Other mining and quarrying
C Prerađivačka industrija	99,5	102,7	100,6	103,3	102,4	102,6	100,8	Manufacturing
10 Proizvodnja prehrambenih proizvoda	99,5	100,7	100,6	100,8	100,8	100,8	100,6	Manufacture of food products
11 Proizvodnja pića	100,0	100,3	100,2	100,5	100,4	100,3	100,2	Manufacture of beverages
12 Proizvodnja duhanskih proizvoda	100,0	111,0	100,0	111,2	105,8	105,8	100,0	Manufacture of tobacco products
13 Proizvodnja tekstila	100,0	100,0	100,0	100,5	100,3	100,3	100,0	Manufacture of textiles
14 Proizvodnja odjeće	98,6	99,2	99,0	100,1	99,6	100,3	99,7	Manufacture of wearing apparel
15 Proizvodnja kože i srodnih proizvoda	100,0	100,4	100,4	100,2	100,4	100,2	100,2	Manufacture of leather and related products
16 Prerada drveta/drva i proizvoda od drveta/drva i plute, osim namještaja; proizvodnja predmeta od slame i pletarskih materijala	100,8	103,1	102,5	102,1	103,0	102,0	101,5	Manufacture of wood and products of wood and cork except furniture; mfr. of articles of straw and plaiting materials
17 Proizvodnja papira i proizvoda od papira	99,9	104,4	103,7	103,2	104,4	103,1	102,4	Manufacture of paper and paper products
18 Štampanje/ Tiskanje i umnožavanje snimljenih zapisa	101,5	100,4	101,7	100,2	101,4	100,1	100,4	Printing and reproduction of recorded media
19 Proizvodnja koksa i rafiniranih naftnih proizvoda	100,0	102,4	100,7	100,1	100,8	100,9	100,7	Manufacture of coke, refined petroleum products
20 Proizvodnja hemikalija/ kemikalija i hemijskih/ kemijskih proizvoda	100,6	101,6	101,0	101,2	101,3	101,3	101,0	Manufacture of chemicals and chemical products
21 Proizvodnja osnovnih farmaceutskih proizvoda i farmaceutskih preparata	100,0	95,4	101,0	96,2	98,6	98,6	101,0	Manufacture of basic pharmaceutical products and pharmaceutical preparations
22 Proizvodnja proizvoda od gume i plastičnih masa	100,0	100,3	100,3	100,2	100,3	100,2	100,2	Manufacture of rubber and plastic products
23 Proizvodnja ostalih nemetalnih mineralnih proizvoda	99,8	102,6	101,6	102,8	102,3	102,3	101,5	Manufacture of other non-metallic mineral products

CIJENE
PRICES

4.12 INDEKSI CIJENA PROIZVOĐAČA INDUSTRIJSKIH PROIZVODA NA DOMAĆEM TRŽIŠTU, juni/lipanj 2018. (nastavak)

PRODUCER PRICE INDICES ON DOMESTIC MARKET, June 2018 (continued)

NACE - PRODCOM	VI 2018 V 2018	VI 2018 VI 2017	VI 2018 XII 2017	I-VI 2018 I-VI 2017	VI 2018 θ 2017	I-VI 2018 θ 2017	I-VI 2018 XII 2017	NACE-PRODCOM
24 Proizvodnja baznih metala	98,5	109,2	99,8	112,1	107,9	109,0	100,8	<i>Manufacture of basic metals</i>
25 Proizvodnja gotovih metalnih proizvoda, osim mašina/strojeva i opreme	98,9	102,4	100,8	103,2	102,1	102,7	101,4	<i>Manufacture of fabricated metal products, except machinery and equipment</i>
26 Proizvodnja računara te elektroničkih i optičkih proizvoda	99,9	99,2	99,4	99,4	99,2	99,4	99,6	<i>Manufacture of computers, electronic and optical products</i>
27 Proizvodnja električne opreme	103,4	101,9	101,1	103,2	102,9	102,4	100,6	<i>Manufacture of electrical equipment</i>
28 Proizvodnja mašina/ strojeva i uređaja, d.n.	100,0	101,6	101,6	102,3	102,1	101,8	101,3	<i>Manufacture of machinery and equipment n.e.c.</i>
29 Proizvodnja motornih vozila, prikolica i poluprikolica	100,0	100,5	100,0	100,5	100,5	100,5	100,0	<i>Manufacture of motor vehicles, trailers, semi-trailers</i>
30 Proizvodnja ostalih prijevoznih sredstava	100,0	100,0	100,0	100,0	100,0	100,0	100,0	<i>Manufacture of other transport equipment</i>
31 Proizvodnja namještaja	100,0	99,6	100,0	99,6	99,7	99,7	100,0	<i>Manufacture of furniture</i>
32 Ostala prerađivačka industrija	100,0	100,0	100,0	100,0	100,0	100,0	100,0	<i>Other manufacturing</i>
D Proizvodnja i snabdijevanje/opskrba el. energijom, gasom/plinom, parom i klimatizacija	100,3	98,6	88,4	99,2	95,0	99,3	92,4	<i>Electricity, gas, steam and air conditioning supply</i>
35 Proizvodnja i snabdijevanje/opskrba el. energijom, gasom/plinom, parom i klimatizacija	100,3	98,6	88,4	99,2	95,0	99,3	92,4	<i>Electricity, gas, steam and air conditioning supply</i>

4.13 INDEKSI CIJENA PROIZVOĐAČA INDUSTRIJSKIH PROIZVODA NA INOZEMNOM TRŽIŠTU, juni/lipanj 2018.

PRODUCER PRICE INDICES ON NON-DOMESTIC MARKET, June 2018

NACE - PRODCOM	VI 2018 V 2018	VI 2018 VI 2017	VI 2018 XII 2017	I-VI 2018 I-VI 2017	VI 2018 Ø 2017	I-VI 2018 Ø 2017	I-VI 2018 XII 2017	NACE-PRODCOM
UKUPAN INDEKS	100,9	105,6	102,3	105,3	105,2	104,1	101,3	TOTAL INDEX
PREMA GLAVNIM INDUSTRIJSKIM GRUPACIJAMA								BY MAIN INDUSTRIAL GROUPINGS
Energija	99,7	101,8	95,6	101,0	100,2	100,3	95,7	Energy
Intermedijarni proizvodi osim energije	101,5	109,0	103,7	109,0	108,6	106,8	102,1	Intermediate goods except energy
Kapitalni proizvodi	100,3	100,8	101,2	100,6	100,8	100,7	101,1	Capital goods
Trajni proizvodi za široku potrošnju	99,7	99,6	99,5	99,8	99,6	99,8	99,7	Durable consumer goods
Netrajni proizvodi za široku potrošnju	99,8	100,2	100,2	98,9	99,5	99,4	100,1	Non - durable consumer goods
PREMA PODRUČJIMA I OBLASTIMA KD-a								BY SECTIONS AND DIVISIONS OF CEA
B Vađenje ruda i kamena	100,0	100,5	98,4	100,5	100,0	100,0	98,4	Mining and quarrying
05 Vađenje uglja/ugljena i lignita	100,0	99,6	95,7	99,6	98,5	98,5	95,7	Mining of coal and lignite
07 Vađenje metalnih ruda	100,0	100,0	100,0	100,0	100,0	100,0	100,0	Mining of metal ores
08 Vađenje ostalih ruda i kamena	100,0	104,5	104,5	104,5	104,5	104,5	104,5	Other mining and quarrying
C Prerađivačka industrija	100,8	105,5	102,2	105,4	105,1	104,1	101,2	Manufacturing
10 Proizvodnja prehrambenih proizvoda	99,9	99,6	99,6	99,7	99,6	99,7	99,7	Manufacture of food products
11 Proizvodnja pića	100,0	99,9	99,2	100,0	99,3	99,5	99,3	Manufacture of beverages
12 Proizvodnja duhanskih proizvoda	100,0	100,0	100,0	97,6	98,8	98,8	100,0	Manufacture of tobacco products
13 Proizvodnja tekstila	100,0	100,0	100,0	100,0	100,0	100,0	100,0	Manufacture of textiles
14 Proizvodnja odjeće	96,0	106,7	108,6	105,9	106,4	105,4	107,6	Manufacture of wearing apparel
15 Proizvodnja kože i srodnih proizvoda	100,0	100,3	100,3	101,0	100,7	100,6	100,1	Manufacture of leather and related products
16 Prerada drveta/drva i proizvoda od drveta/drva i plute, osim namještaja; proizvodnja predmeta od slame i pletarskih materijala	100,0	101,6	101,0	101,4	101,9	101,3	100,5	Manufacture of wood and products of wood and cork except furniture; mfr. of articles of straw and plaiting materials
17 Proizvodnja papira i proizvoda od papira	101,0	113,7	106,4	110,6	112,1	108,6	103,1	Manufacture of paper and paper products
19 Proizvodnja koksa i rafiniranih naftnih proizvoda	99,8	101,7	96,5	101,7	101,1	101,1	96,5	Manufacture of coke, refined petroleum products
20 Proizvodnja hemikalija/ kemikalija i hemijskih/ kemijskih proizvoda	108,4	106,5	109,3	102,1	109,1	102,5	102,7	Manufacture of chemicals and chemical products
21 Proizvodnja osnovnih farmaceutskih proizvoda i farmaceutskih preparata	100,0	100,0	100,0	93,9	96,9	96,9	100,0	Manufacture of basic pharmaceutical products and pharmaceutical preparations
22 Proizvodnja proizvoda od gume i plastičnih masa	100,0	99,2	99,2	99,2	99,2	99,2	99,2	Manufacture of rubber and plastic products
23 Proizvodnja ostalih nemetalnih mineralnih proizvoda	100,0	101,9	100,6	101,9	101,5	101,5	100,6	Manufacture of other non-metallic mineral products

CIJENE
PRICES

4.13 INDEKSI CIJENA PROIZVOĐAČA INDUSTRIJSKIH PROIZVODA NA INOZEMNOM TRŽIŠTU, juni/lipanj 2018. (nastavak)

PRODUCER PRICE INDICES ON NON-DOMESTIC MARKET, June 2018 (continued)

NACE - PRODCOM	VI 2018 V 2018	VI 2018 VI 2017	VI 2018 XII 2017	I-VI 2018 I-VI 2017	VI 2018 θ 2017	I-VI 2018 θ 2017	I-VI 2018 XII 2017	NACE-PRODCOM
24 Proizvodnja baznih metala	101,1	114,5	104,5	116,6	113,7	112,2	103,0	<i>Manufacture of basic metals</i>
25 Proizvodnja gotovih metalnih proizvoda, osim mašina/strojeva i opreme	100,5	103,8	101,0	103,8	103,5	102,7	100,3	<i>Manufacture of fabricated metal products, except machinery and equipment</i>
27 Proizvodnja električne opreme	99,4	107,1	102,4	107,5	104,0	105,1	103,4	<i>Manufacture of electrical equipment</i>
28 Proizvodnja mašina/ strojeva i uređaja, d.n.	99,2	99,1	99,1	99,6	99,0	99,4	99,4	<i>Manufacture of machinery and equipment n.e.c.</i>
29 Proizvodnja motornih vozila, prikolica i poluprikolica	100,0	101,4	101,1	101,3	101,3	101,3	101,1	<i>Manufacture of motor vehicles, trailers, semi-trailers</i>
31 Proizvodnja namještaja	99,7	99,6	99,4	99,9	99,6	99,8	99,6	<i>Manufacture of furniture</i>
32 Ostala prerađivačka industrija	100,0	100,9	100,9	100,2	100,5	100,5	100,9	<i>Other manufacturing</i>
D Proizvodnja i snabdijevanje/opskrba el. energijom, gasom/plinom, parom i klimatizacija	100,0	114,1	85,3	96,5	92,2	94,0	86,9	<i>Electricity, gas, steam and air conditioning supply</i>
35 Proizvodnja i snabdijevanje/opskrba el. energijom, gasom/plinom, parom i klimatizacija	100,0	114,1	85,3	96,5	92,2	94,0	86,9	<i>Electricity, gas, steam and air conditioning supply</i>

4.14 UKUPAN INDEKS CIJENA PROIZVOĐAČA INDUSTRIJSKIH PROIZVODA
PRODUCER PRICE INDEX TOTAL

Ø 2015=100

NACE - PRODCOM	2017							2018						NACE - PRODCOM
	VI	VII	VIII	IX	X	XI	XII	I	II	III	IV	V	VI	
UKUPAN INDEKS	98,9	98,7	98,9	99,4	100,3	102,1	102,3	102,6	103,1	102,1	102,1	102,0	102,3	TOTAL INDEX
PREMA GLAVNIM INDUSTRIJSKIM GRUPACIJAMA														BY MAIN INDUSTRIAL GROUPINGS
Energija	96,4	96,1	96,2	96,1	96,8	103,1	103,6	103,9	103,8	95,8	95,9	95,8	96,1	Energy
Intermedijarni proizvodi osim energije	100,3	100,1	100,5	101,6	103,3	104,2	104,9	104,9	106,0	107,2	107,0	106,8	107,4	Intermediate goods except energy
Kapitalni proizvodi	98,3	98,3	98,3	98,3	97,9	98,3	98	99,2	99,5	99,3	98,9	99,1	99,3	Capital goods
Trajni proizvodi za široku potrošnju	99,6	99,5	99,5	99,8	99,6	99,6	99,6	99,4	99,4	99,4	99,4	99,5	99,2	Durable consumer goods
Netrajni proizvodi za široku potrošnju	98,5	98,4	98,4	98,4	98,4	98,5	98,5	98,6	98,5	98,8	99,1	99,1	98,8	Non - durable consumer goods
PREMA PODRUČJIMA I OBLASTIMA KD-a														BY SECTIONS AND DIVISIONS OF CEA
B Vađenje ruda i kamena	99,7	99,0	99,3	99,3	100,2	99,7	99,7	99,9	99,9	99,9	100,2	99,8	100,3	Mining and quarrying
05 Vađenje uglja/ugljena i lignita	100,2	99,3	99,6	99,6	100,6	100,2	100,1	99,8	99,7	99,9	100,1	99,6	100,3	Mining of coal and lignite
07 Vađenje metalnih ruda	100,2	100,2	100,2	100,2	100,2	100,2	100,2	100,2	100,2	100,2	100,2	100,2	100,2	Mining of metal ores
08 Vađenje ostalih ruda i kamena	96,4	96,4	96,4	96,4	96,4	96,4	96,4	100,7	100,7	100,7	100,7	100,7	100,7	Other mining and quarrying
C Prerađivačka industrija	100	99,8	100,1	100,8	101,7	102,3	102,7	102,8	103,4	104,1	104,1	104,0	104,2	Manufacturing
10 Proizvodnja prehrambenih proizvoda	97,1	96,9	97,1	97,0	96,9	97,2	97,2	97,2	97,2	97,5	98,1	98,0	97,6	Manufacture of food products
11 Proizvodnja pića	103,7	103,7	103,7	103,8	103,9	103,9	103,8	103,9	104,0	104,0	103,7	103,9	103,9	Manufacture of beverages
12 Proizvodnja duhanskih proizvoda	92,4	96,9	99	100,1	100,1	100,1	100,1	100,2	100,2	100,2	100,2	100,2	100,2	Mfr. of tobacco products
13 Proizvodnja tekstila	100,2	100,2	100,2	100,2	100,2	100,2	100,2	100,1	100,1	100,1	100,1	100,1	100,1	Manufacture of textiles
14 Proizvodnja odjeće	93,6	94,2	93,6	93,4	94,1	93,3	93,0	93,6	93,1	95,5	98,8	98,4	95,9	Manufacture of wearing apparel
15 Proizvodnja kože i srodnih proizvoda	101,8	101,8	101,8	101,8	101,8	101,8	101,8	101,8	101,8	101,8	102,2	102,2	102,2	Manufacture of leather and related products
16 Prerada drveta/drva i proizvoda od drveta/drva i plute, osim namještaja; proizvodnja predmeta od slame i pletarskih materijala	102,6	102,3	102,3	102,5	102,2	102,4	103,2	103,6	103,4	103,5	104,0	104,4	104,6	Manufacture of wood and products of wood and cork except furniture; mfr. of articles of straw and plaiting materials
17 Proizvodnja papira i proizvoda od papira	100,1	100,3	100,3	101,3	103,2	103,6	104,7	104,8	106,2	107,8	108,0	110,0	110,6	Manufacture of paper and paper products
18 Štampanje/ tiskanje i umnožavanje snimljenih zapisa	97,4	98,9	95,8	96,4	95,6	96,4	96,2	97,5	95,6	96,2	96,2	96,4	97,8	Printing and reproduction of recorded media

CIJENE

PRICES

4.14 UKUPAN INDEKS CIJENA PROIZVOĐAČA INDUSTRIJSKIH PROIZVODA (nastavak)

PRODUCER PRICE INDEX TOTAL (continued)

Ø 2015=100

NACE - PRODCOM	2017							2018						NACE - PRODCOM
	VI	VII	VIII	IX	X	XI	XII	I	II	III	IV	V	VI	
19 Proizvodnja koksa i rafiniranih naftnih proizvoda	114,2	113,8	113,8	113,8	115,9	115,8	119,2	115,8	116,0	116,0	116,3	116,2	116,0	Manufacture of coke, refined petroleum products
20 Proizvodnja hemikalija/ kemikalija i hemijskih/ kemijskih proizvoda	96,8	96,6	94,4	94,0	94,7	94,7	95,1	96,0	96,4	97,1	96,6	95,8	101,6	Manufacture of chemicals and chemical products
21 Proizvodnja osnovnih farmaceutskih proizvoda i farmaceutskih preparata	95	92,8	93,1	93,1	93,1	93,1	93,1	93,7	93,7	93,7	93,7	93,7	93,7	Manufacture of basic pharmaceutical products and pharmaceutical preparations
22 Proizvodnja proizvoda od gume i plastičnih masa	100,9	100,9	100,9	100,9	100,9	100,9	100,9	100,6	100,5	100,5	100,6	100,7	100,7	Manufacture of rubber and plastic products
23 Proizvodnja ostalih nemetalnih mineralnih proizvoda	100,2	99,6	100,5	101,6	101,7	101,5	101,3	102,5	102,8	102,3	102,9	102,9	102,8	Manufacture of other non-metallic mineral products
24 Proizvodnja baznih metala	100,7	100,1	100,8	103,4	106,8	108,9	110,3	110,4	111,9	113,7	113,5	113,1	113,1	Manufacture of basic metals
25 Proizvodnja gotovih metalnih proizvoda, osim mašina/strojeva i opreme	100,6	99,6	100,0	101,7	102,3	103,6	102,8	103,1	103,9	103,6	103,5	104,0	103,9	Manufacture of fabricated metal products, except machinery and equipment
26 Proizvodnja računara te elektroničkih i optičkih proizvoda	99,5	99,6	99,4	99,5	99,5	99,4	99,3	99,3	99,0	98,9	98,9	98,8	98,7	Manufacture of computers, electronic and optical products
27 Proizvodnja električne opreme	101,9	104,7	108,0	106,1	105,4	105,4	105,6	104,3	109,7	113,6	108,4	107,5	107,8	Manufacture of electrical equipment
28 Proizvodnja mašina/strojeva i uređaja, d.n.	96,1	96,8	97,4	96,1	95,5	96,1	96,1	95,2	95,7	96,3	96,3	96,3	95,7	Manufacture of machinery and equipment n.e.c.
29 Proizvodnja motornih vozila, prikolica i poluprikolica	100,1	100,1	100,2	100,1	100,2	100,4	100,4	101,4	101,4	101,5	101,5	101,5	101,5	Manufacture of motor vehicles, trailers, semi-trailers
30 Proizvodnja ostalih prijevoznih sredstava	100,0	100,0	100,0	100,0	100,0	100,0	100,0	100,0	100,0	100,0	100,0	100,0	100,0	Manufacture of other transport equipment
31 Proizvodnja namještaja	99,5	99,5	99,5	99,8	99,6	99,5	99,6	99,4	99,4	99,4	99,4	99,4	99,1	Manufacture of furniture
32 Ostala prerađivačka industrija	98,4	98,4	98,4	98,4	98,4	98,4	98,4	99,1	99,1	99,1	99,1	99,1	99,1	Other manufacturing
D Proizvodnja i snabdijevanje/ opskrba električnom energijom, gasom/plinom, parom i klimatizacija	91,2	91,3	91,2	91,0	91,3	101,6	101,8	102,8	102,8	89,6	89,6	89,7	90,0	Electricity, gas, steam and air conditioning supply
35 Proizvodnja i snabdijevanje/ opskrba električnom energijom, gasom/plinom, parom i klimatizacija	91,2	91,3	91,2	91,0	91,3	101,6	101,8	102,8	102,8	89,6	89,6	89,7	90,0	Electricity, gas, steam and air conditioning supply

4.15 INDEKSI CIJENA PROIZVOĐAČA INDUSTRIJSKIH PROIZVODA NA DOMAĆEM TRŽIŠTU

PRODUCER PRICE INDICES ON DOMESTIC MARKET

Ø 2015=100

NACE - PRODCOM	2017							2018						NACE - PRODCOM
	VI	VII	VIII	IX	X	XI	XII	I	II	III	IV	V	VI	
UKUPAN INDEKS	97,9	97,4	97,6	98,3	99,0	101,5	101,6	101,9	102,2	99,8	100,0	99,7	99,6	TOTAL INDEX
PREMA GLAVNIM INDUSTRIJSKIM GRUPACIJAMA														BY MAIN INDUSTRIAL GROUPINGS
Energija	94,1	93,8	93,7	93,8	94,3	101,1	101,3	102,1	102,0	93,0	93,1	93,0	93,4	Energy
Intermedijarni proizvodi osim energije	101,1	100,0	100,7	102,4	104,2	104,8	105,1	105,0	105,7	107,0	107,2	106,6	105,9	Intermediate goods except energy
Kapitalni proizvodi	94,2	94,2	94,2	94,2	94,2	94,2	94,2	95,3	96,3	95,7	95,7	95,9	95,8	Capital goods
Trajni proizvodi za široku potrošnju	98,7	98,1	98,7	99,2	98,5	98,6	98,4	98,4	98,4	98,4	98,4	98,4	98,4	Durable consumer goods
Netrajni proizvodi za široku potrošnju	98,8	98,6	98,7	98,7	98,6	98,8	98,8	99,0	98,9	99,2	99,5	99,5	99,2	Non - durable consumer goods
PREMA PODRUČJIMA I OBLASTIMA KD-a														BY SECTIONS AND DIVISIONS OF CEA
B Vadenje ruda i kamena	99,7	98,9	99,2	99,2	100,0	99,5	99,5	99,9	99,8	99,9	100,2	99,7	100,3	Mining and quarrying
05 Vadenje uglja/ugljena i lignita	100,2	99,3	99,6	99,6	100,5	100,0	99,9	99,8	99,7	99,9	100,1	99,6	100,3	Mining of coal and lignite
07 Vadenje metalnih ruda	97,2	97,2	97,2	97,2	97,2	97,2	97,2	97,2	97,2	97,2	97,2	97,2	97,2	Mining of metal ores
08 Vadenje ostalih ruda i kamena	96,3	96,3	96,3	96,3	96,3	96,3	96,3	100,6	100,6	100,6	100,6	100,6	100,6	Other mining and quarrying
C Prerađivačka industrija	99,8	99,1	99,6	100,5	101,4	101,8	101,9	101,9	102,4	103,0	103,3	103,0	102,5	Manufacturing
10 Proizvodnja prehrambenih proizvoda	96,4	96,2	96,4	96,3	96,1	96,5	96,5	96,6	96,6	97,0	97,7	97,6	97,1	Manufacture of food products
11 Proizvodnja pića	103,5	103,4	103,5	103,6	103,6	103,6	103,6	103,7	103,9	103,9	103,5	103,8	103,8	Manufacture of beverages
12 Proizvodnja duhanskih proizvoda	91,6	97,5	100,2	101,7	101,7	101,7	101,7	101,7	101,7	101,7	101,7	101,7	101,7	Manufacture of tobacco products
13 Proizvodnja tekstila	98,5	98,5	98,5	98,5	98,5	98,5	98,5	98,5	98,5	98,5	98,5	98,5	98,5	Manufacture of textiles
14 Proizvodnja odjeće	101,0	100,5	100,5	100,2	99,9	100,5	101,2	101,1	100,6	100,3	101,6	101,6	100,2	Manufacture of wearing apparel
15 Proizvodnja kože i srodnih proizvoda	100,8	100,8	100,8	100,8	100,8	100,8	100,8	100,8	100,8	100,8	101,2	101,2	101,2	Manufacture of leather and related products
16 Prerada drveta/drva i proizvoda od drveta/drva i plute, osim namještaja; proizvodnja predmeta od slame i pletarskih materijala	101,6	101,6	101,6	101,8	101,8	102,0	102,2	103,0	103,2	103,1	104,4	104,0	104,8	Manufacture of wood and products of wood and cork except furniture; mfr. of articles of straw and plaiting materials
17 Proizvodnja papira i proizvoda od papira	97,0	96,6	97,1	97,2	97,0	97,4	97,7	97,5	98,4	100,6	100,9	101,4	101,3	Manufacture of paper and paper products
18 Štampanje/ tiskanje i umnožavanje snimljenih zapisa	97,4	98,9	95,8	96,4	95,6	96,4	96,2	97,5	95,6	96,2	96,2	96,4	97,8	Printing and reproduction of recorded media
19 Proizvodnja koks i rafiniranih naftnih proizvoda	99,5	98,9	99,4	99,8	101,4	100,9	101,2	101,9	101,9	101,9	102,0	101,9	101,9	Manufacture of coke, refined petroleum products
20 Proizvodnja hemikalija/kemikalija i hemijskih/kemijskih proizvoda	95,7	96,0	95,4	95,5	96,7	95,6	96,2	96,6	96,0	98,4	98,1	96,6	97,2	Manufacture of chemicals and chemical products

CIJENE
PRICES

4.15 INDEKSI CIJENA PROIZVOĐAČA INDUSTRIJSKIH PROIZVODA NA DOMAĆEM TRŽIŠTU (nastavak)
PRODUCER PRICE INDICES ON DOMESTIC MARKET (continued)

Ø 2015=100

NACE - PRODCOM	2017							2018						NACE - PRODCOM
	VI	VII	VIII	IX	X	XI	XII	I	II	III	IV	V	VI	
21 Proizvodnja osnovnih farmaceutskih proizvoda i farmaceutskih preparata	106,3	99,5	100,4	100,4	100,4	100,4	100,4	101,4	101,4	101,4	101,4	101,4	101,4	Manufacture of basic pharmaceutical products and pharmaceutical preparations
22 Proizvodnja proizvoda od gume i plastičnih masa	101,4	101,3	101,3	101,3	101,4	101,4	101,4	101,6	101,5	101,5	101,6	101,7	101,7	Manufacture of rubber and plastic products
23 Proizvodnja ostalih nemetalnih mineralnih proizvoda	100,5	99,8	100,7	101,9	102,0	101,8	101,5	102,8	103,1	102,6	103,3	103,3	103,1	Manufacture of other non-metallic mineral products
24 Proizvodnja baznih metala	104,9	102,6	104,1	107,5	112,1	113,7	114,8	113,3	115,3	117,7	117,2	116,3	114,6	Manufacture of basic metals
25 Proizvodnja gotovih metalnih proizvoda, osim mašina/ strojeva i opreme	97,0	96,3	96,8	97,5	98,5	98,6	98,5	99,1	100,3	100,2	100,2	100,4	99,3	Manufacture of fabricated metal products, except machinery and equipment
26 Proizvodnja računara te elektroničkih i optičkih proizvoda	99,5	99,6	99,4	99,5	99,5	99,4	99,3	99,3	99,0	98,9	98,9	98,8	98,7	Manufacture of computers, electronic and optical products
27 Proizvodnja električne opreme	103,4	100,3	99,3	106,3	102,3	107,2	104,3	104,7	103,6	105,4	108,6	101,9	105,4	Manufacture of electrical equipment
28 Proizvodnja mašina/ strojeva i uređaja, d.n.	93,8	93,8	93,8	93,8	93,8	93,8	93,8	93,8	95,3	95,3	95,3	95,3	95,3	Manufacture of machinery and equipment n.e.c.
29 Proizvodnja motornih vozila, prikolica i poluprikolica	100,0	100,0	100,0	100,0	100,0	100,0	100,5	100,5	100,5	100,5	100,5	100,5	100,5	Manufacture of motor vehicles, trailers, semi-trailers
30 Proizvodnja ostalih prijevoznih sredstava	100,0	100,0	100,0	100,0	100,0	100,0	100,0	100,0	100,0	100,0	100,0	100,0	100,0	Manufacture of other transport equipment
31 Proizvodnja namještaja	98,7	98,0	98,7	99,3	98,4	98,6	98,3	98,3	98,3	98,3	98,3	98,3	98,3	Manufacture of furniture
32 Ostala prerađivačka industrija	100,0	100,0	100,0	100,0	100,0	100,0	100,0	100,0	100,0	100,0	100,0	100,0	100,0	Other manufacturing
D Proizvodnja i snabdijevanje/ opskrba električnom energijom, gasom/plinom, parom i klimatizacija	91,3	91,3	91,0	91,1	91,3	101,5	101,8	102,9	102,9	89,5	89,5	89,7	90,0	Electricity, gas, steam and air conditioning supply
35 Proizvodnja i snabdijevanje/ opskrba električnom energijom, gasom/plinom, parom i klimatizacija	91,3	91,3	91,0	91,1	91,3	101,5	101,8	102,9	102,9	89,5	89,5	89,7	90,0	Electricity, gas, steam and air conditioning supply

4.16 INDEKSI CIJENA PROIZVOĐAČA INDUSTRIJSKIH PROIZVODA NA INOZEMNOM TRŽIŠTU
PRODUCER PRICE INDICES ON NON-DOMESTIC MARKET

Ø 2015=100

NACE - PRODCOM	2017							2018						NACE - PRODCOM
	VI	VII	VIII	IX	X	XI	XII	I	II	III	IV	V	VI	
UKUPAN INDEKS	100,1	100,4	100,6	100,9	101,9	102,8	103,3	103,4	104,2	105,0	104,6	104,8	105,7	TOTAL INDEX
PREMA GLAVNIM INDUSTRIJSKIM GRUPACIJAMA														BY MAIN INDUSTRIAL GROUPINGS
Energija	116,2	116,6	118,1	116,1	118,7	120,3	123,8	118,3	118,3	118,5	118,9	118,6	118,3	Energy
Intermedijarni proizvodi osim energije	99,6	100,1	100,3	101,0	102,6	103,7	104,7	104,9	106,3	107,4	106,9	107,0	108,6	Intermediate goods except energy
Kapitalni proizvodi	99,4	99,4	99,4	99,4	98,9	99,4	99,0	100,2	100,3	100,2	99,7	99,9	100,2	Capital goods
Trajni proizvodi za široku potrošnju	99,9	99,9	99,8	100,0	100,0	99,9	100,0	99,7	99,7	99,7	99,7	99,8	99,5	Durable consumer goods
Netrajni proizvodi za široku potrošnju	97,4	97,6	97,5	97,5	97,7	97,5	97,4	97,2	97,2	97,5	97,9	97,8	97,6	Non-durable consumer goods
PREMA PODRUČJIMA I OBLASTIMA KD-a														BY SECTIONS AND DIVISIONS OF CEA
B Vadenje ruda i kamena	100,0	100,0	100,0	100,3	102,1	102,1	102,1	100,5	100,5	100,5	100,5	100,5	100,5	Mining and quarrying
05 Vadenje uglja/ugljena i lignita	99,7	99,7	99,7	100,2	103,8	103,8	103,8	99,3	99,3	99,3	99,3	99,3	99,3	Mining of coal and lignite
07 Vadenje metalnih ruda	101,7	101,7	101,7	101,7	101,7	101,7	101,7	101,7	101,7	101,7	101,7	101,7	101,7	Mining of metal ores
08 Vadenje ostalih ruda i kamena	97,2	97,2	97,2	97,2	97,2	97,2	97,2	101,6	101,6	101,6	101,6	101,6	101,6	Other mining and quarrying
C Prerađivačka industrija	100,2	100,5	100,6	101,0	101,9	102,8	103,4	103,5	104,3	105,0	104,7	104,9	105,7	Manufacturing
10 Proizvodnja prehrambenih proizvoda	99,9	99,9	99,9	99,9	100,0	100,0	99,9	99,6	99,6	99,6	99,6	99,6	99,5	Manufacture of food products
11 Proizvodnja pića	105,5	107,5	106,3	106,3	107,1	107,1	106,3	106,3	105,4	105,4	105,4	105,4	105,4	Manufacture of beverages
12 Proizvodnja duhanskih proizvoda	94,9	94,9	94,9	94,9	94,9	94,9	94,9	94,9	94,9	94,9	94,9	94,9	94,9	Manufacture of tobacco products
13 Proizvodnja tekstila	100,7	100,7	100,7	100,7	100,7	100,7	100,7	100,7	100,7	100,7	100,7	100,7	100,7	Manufacture of textiles
14 Proizvodnja odjeće	84,9	86,9	85,4	85,4	87,3	84,9	83,4	84,5	84,0	89,7	95,3	94,4	90,6	Manufacture of wearing apparel
15 Proizvodnja kože i srodnih proizvoda	103,0	103,0	103,0	103,0	103,0	103,0	103,0	103,0	103,0	103,0	103,3	103,3	103,3	Manufacture of leather and related products
16 Prerada drveta/drva i proizvoda od drveta/drva i plute, osim namještaja; proizvodnja predmeta od slame i pletarskih materijala	102,9	102,5	102,5	102,7	102,3	102,6	103,5	103,8	103,5	103,7	103,9	104,5	104,5	Manufacture of wood and products of wood and cork except furniture; mfr. of articles of straw and plaiting materials
17 Proizvodnja papira i proizvoda od papira	102,0	102,6	102,2	103,8	107,0	107,4	109,0	109,0	110,6	111,9	112,1	114,9	116,0	Manufacture of paper and paper products
19 Proizvodnja koksa i rafiniranih naftnih proizvoda	120,8	120,5	120,3	120,2	122,5	122,5	127,4	122,5	122,8	122,9	123,3	123,2	122,9	Manufacture of coke, refined petroleum products
20 Proizvodnja hemikalija/kemikalija i hemijskih/kemijskih proizvoda	97,2	96,8	94,0	93,4	93,8	94,3	94,7	95,7	96,6	96,5	96,0	95,5	103,5	Manufacture of chemicals and chemical products

CIJENE
PRICES

4.16 INDEKSI CIJENA PROIZVOĐAČA INDUSTRIJSKIH PROIZVODA NA INOZEMNOM TRŽIŠTU (nastavak)
PRODUCER PRICE INDICES ON NON-DOMESTIC MARKET (continued)

Ø 2015=100

NACE - PRODCOM	2017							2018						NACE - PRODCOM	
	VI	VII	VIII	IX	X	XI	XII	I	II	III	IV	V	VI		
21 Proizvodnja osnovnih farmaceutskih proizvoda i farmaceutskih preparata	89,5	89,5	89,5	89,5	89,5	89,5	89,5	89,5	89,5	89,5	89,5	89,5	89,5	89,5	Manufacture of basic pharmaceutical products and pharmaceutical preparations
22 Proizvodnja proizvoda od gume i plastičnih masa	100,5	100,5	100,5	100,5	100,5	100,5	100,5	99,6	99,6	99,6	99,7	99,7	99,7	Manufacture of rubber and plastic products	
23 Proizvodnja ostalih nemetalnih mineralnih proizvoda	98,2	98,2	98,6	99,3	99,5	99,5	99,5	100,1	100,1	100,1	100,1	100,1	100,1	Manufacture of other non-metallic mineral products	
24 Proizvodnja baznih metala	97,9	98,4	98,6	100,6	103,3	105,7	107,3	108,4	109,6	111,1	111,1	110,9	112,1	Manufacture of basic metals	
25 Proizvodnja gotovih metalnih proizvoda, osim mašina/ strojeva i opreme	102,8	101,7	102,1	104,4	104,7	106,8	105,6	105,5	106,1	105,6	105,4	106,2	106,7	Manufacture of fabricated metal products, except machinery and equipment	
27 Proizvodnja električne opreme	101,4	106,3	111,3	106,0	106,5	104,7	106,1	104,2	111,7	116,3	108,4	109,3	108,6	Manufacture of electrical equipment	
28 Proizvodnja mašina/ strojeva i uređaja, d.n.	96,7	97,5	98,3	96,7	95,9	96,7	96,7	95,6	95,8	96,6	96,6	96,6	95,8	Manufacture of machinery and equipment n.e.c.	
29 Proizvodnja motornih vozila, prikolica i poluprikolica	100,1	100,1	100,2	100,1	100,2	100,4	100,4	101,4	101,4	101,5	101,5	101,5	101,5	Manufacture of motor vehicles, trailers, semi-trailers	
31 Proizvodnja namještaja	99,8	99,9	99,7	99,9	100,0	99,8	100,0	99,7	99,7	99,7	99,7	99,7	99,4	Manufacture of furniture	
32 Ostala prerađivačka industrija	97,9	97,9	97,9	97,9	97,9	97,9	97,9	98,8	98,8	98,8	98,8	98,8	98,8	Other manufacturing	
D Proizvodnja i snabdijevanje/ opskrba električnom energijom, gasom/plinom, parom i klimatizacija	79,6	90,3	117,2	85,2	90,3	117,2	106,5	94,3	90,8	94,3	94,3	90,8	90,8	Electricity, gas, steam and air conditioning supply	
35 Proizvodnja i snabdijevanje/ opskrba električnom energijom, gasom/plinom, parom i klimatizacija	79,6	90,3	117,2	85,2	90,3	117,2	106,5	94,3	90,8	94,3	94,3	90,8	90,8	Electricity, gas, steam and air conditioning supply	

BRUTO DOMAĆI PROIZVOD
GROSS DOMESTIC PRODUCT

5.1 BRUTO DOMAĆI PROIZVOD I BRUTO DODANA VRIJEDNOST
GROSS DOMESTIC PRODUCT AND GROSS VALUE ADDED

Područje djelatnosti	Bruto dodana vrijednost, tekuće cijene u hilj. KM Gross value added, current prices in 000 KM		Struktura Structure %		Nominalni indeksi Nominal indices	Stope realnog rasta Real growth rates %	
	2016	2017 ¹⁾	2016	2017 ¹⁾	2017 ¹⁾ /2016	2017 ¹⁾	
A Poljoprivreda, šumarstvo i ribolov	929.991	846.156	4,8	4,1	91,0	-10,6	Agriculture, forestry and fishing
B Vađenje ruda i kamena	376.933	414.128	1,9	2,0	109,9	9,7	Mining and quarrying
C Prerađivačka industrija	2.586.069	2.887.349	13,2	14,1	111,7	8,3	Manufacturing
D Proizvodnja i snabdijevanje/ opskrba električnom energijom, plinom, parom i klimatizacija	704.388	662.088	3,6	3,2	94,0	-3,2	Electricity, gas, steam and air conditioning supply
E Snabdijevanje/opskrba vodom; uklanjanje otpadnih voda, upravljanje otpadom te djelatnosti sanacije okoliša	210.716	227.740	1,1	1,1	108,1	5,9	Water supply; sewerage, waste management and remediation activities
F Građevinarstvo	690.046	715.085	3,5	3,5	103,6	1,3	Construction
G Trgovina na veliko i na malo; popravak motornih vozila i motocikala	2.825.308	3.029.528	14,5	14,8	107,2	5,6	Wholesale and retail trade; repair of motor vehicles and motorcycles
H Prijevoz i skladištenje	750.781	818.943	3,8	4,0	109,1	7,3	Transportation and storage
I Djelatnosti pružanja smještaja te pripreme i usluživanja hrane (hotelijerstvo i ugostiteljstvo)	426.541	466.692	2,2	2,3	109,4	8,3	Accommodation and food service activities
J Informacije i komunikacije	847.482	863.874	4,3	4,2	101,9	1,5	Information and communication
K Finansijske/Financijske djelatnosti i djelatnosti osiguranja	826.949	881.478	4,2	4,3	106,6	7,5	Financial and insurance activities
L Poslovanje nekretninama <i>od toga: imputirana renta</i>	1.033.918 845.790	1.144.138 925.737	5,3 4,3	5,6 4,5	110,7 109,5	0,1 -0,2	Real estate activities of which: imputed rent
M Stručne, naučne/znanstvene i tehničke djelatnosti	599.290	571.007	3,1	2,8	95,3	-5,5	Professional, scientific and technical activities
N Administrativne i pomoćne uslužne djelatnosti	195.449	219.941	1,0	1,1	112,5	9,7	Administrative and support service activities
O Javna uprava i odbrana/obrana; obavezno/obvezno socijalno osiguranje	1.461.377	1.471.990	7,5	7,2	100,7	0,2	Public administration and defence; compulsory social security
P Obrazovanje	896.187	917.271	4,6	4,5	102,4	1,7	Education
Q Djelatnosti zdravstvene i socijalne zaštite/skrbi	897.670	933.343	4,6	4,6	104,0	3,0	Human health and social work activities
R Umjetnost, zabava i rekreacija	268.247	303.711	1,4	1,5	113,2	10,8	Arts, entertainment and recreation
S Ostale uslužne djelatnosti	251.043	251.963	1,3	1,2	100,4	0,2	Other service activities
Ukupno sve djelatnosti	16.778.385	17.626.425	85,9	86,0	105,1	3,2	Total of activities
UFPIIM (-)	565.972	584.492	2,9	2,9	103,3	5,9	FISIM (-)
Bruto dodana vrijednost, bazne/bazične cijene	16.212.413	17.041.933	83,0	83,1	105,1	3,1	Gross value added, basic prices
Porezi na proizvode minus subvencije na proizvode (+)	3.327.707	3.459.894	17,0	16,9	104,0	3,1	Taxes on products less subsidies on products (+)
Bruto domaći proizvod (BDP) u tržišnim cijenama	19.540.120	20.501.827	100,0	100,0	104,9	3,1	Gross domestic product (GDP) at market prices

¹⁾ Prvi rezultati

¹⁾ First results

BRUTO DOMAĆI PROIZVOD
GROSS DOMESTIC PRODUCT

5.2 RAČUN STVARANJA DOHOTKA U 2017¹⁾. GODINI, TEKUĆE CIJENE
GENERATION OF INCOME ACCOUNT IN 2017¹⁾, CURRENT PRICES

hilj. KM / 000 KM

Područje djelatnosti	Bruto dodana vrijednost Gross value added	Sredstva zaposlenih Compensation of employees	Neto ostali porezi na proizvodnju Net other taxes on production	Bruto poslovni višak/miješani dohodak Gross operating surplus/mixed income	Potrošnja fiksnog kapitala Consumption of fixed capital	Neto poslovni višak/miješani dohodak Net operating surplus/mixed income	Section of activity
A Poljoprivreda, šumarstvo i ribolov	846.156	138.014	1.345	706.797	70.940	635.857	Agriculture, forestry and fishing
B Vađenje ruda i kamena	414.128	329.378	4.042	80.708	73.824	6.884	Mining and quarrying
C Prerađivačka industrija	2.887.349	1.528.020	27.544	1.331.785	523.024	808.761	Manufacturing
D Proizvodnja i snabdijevanje/opskrba električnom energijom, plinom, parom i klimatizacija	662.088	338.846	5.782	317.460	260.972	56.488	Electricity, gas, steam and air conditioning supply
E Snabdijevanje/opskrba vodom; uklanjanje otpadnih voda, upravljanje otpadom te djelatnosti sanacije okoliša	227.740	178.262	2.183	47.295	43.205	4.090	Water supply; sewerage, waste management and remediation activities
F Građevinarstvo	715.085	384.432	5.685	324.968	98.283	226.685	Construction
G Trgovina na veliko i na malo; popravak motornih vozila i motocikala	3.029.528	1.467.897	27.941	1.533.690	379.143	1.154.547	Wholesale and retail trade; repair of motor vehicles and motorcycles
H Prijevoz i skladištenje	818.943	477.514	7.026	334.403	165.479	168.924	Transportation and storage
I Djelatnosti pružanja smještaja te pripreme i usluživanja hrane (hotelijerstvo i ugostiteljstvo)	466.692	257.275	4.098	205.319	103.274	102.045	Accommodation and food service activities
J Informacije i komunikacije	863.874	432.063	7.987	423.824	244.991	178.833	Information and communication
K Finansijske/Financijske djelatnosti i djelatnosti osiguranja	881.478	422.223	8.023	451.232	64.778	386.454	Financial and insurance activities
L Poslovanje nekretninama <i>od toga: imputirana renta</i>	1.144.138 925.737	61.291 0	1.388 0	1.081.459 925.737	476.044 402.233	605.415 523.504	Real estate activities of which: imputed rent
M Stručne, naučne/znanstvene i tehničke djelatnosti	571.007	337.372	4.833	228.802	65.690	163.112	Professional, scientific and technical activities
N Administrativne i pomoćne uslužne djelatnosti	219.941	154.921	1.858	63.162	17.817	45.345	Administrative and support service activities
O Javna uprava i odbrana/obrana; obavezno/obvezno socijalno osiguranje	1.471.990	1.385.930	3.509	82.551	81.594	957	Public administration and defence; compulsory social security
P Obrazovanje	917.271	840.426	2.760	74.085	46.759	27.326	Education
Q Djelatnosti zdravstvene i socijalne zaštite/skrbi	933.343	810.613	4.903	117.827	85.131	32.696	Human health and social work activities
R Umjetnost, zabava i rekreacija	303.711	146.661	2.390	154.660	22.319	132.341	Arts, entertainment and recreation
S Ostale uslužne djelatnosti	251.963	161.570	1.377	89.016	16.840	72.176	Other service activities
Ukupno sve djelatnosti	17.626.425	9.852.708	124.674	7.649.043	2.840.107	4.808.936	Total of activities
UFPIIM (-)	584.492			584.492		584.492	FISIM (-)
Bruto dodana vrijednost, bazne/bazične cijene	17.041.933	9.852.708	124.674	7.064.551	2.840.107	4.224.444	Gross value added, basic prices
Porezi na proizvode minus subvencije na proizvode (+)	3.459.894						Taxes on products less subsidies on products (+)
Bruto domaći proizvod (BDP) u tržišnim cijenama	20.501.827						Gross domestic product (GDP) at market prices

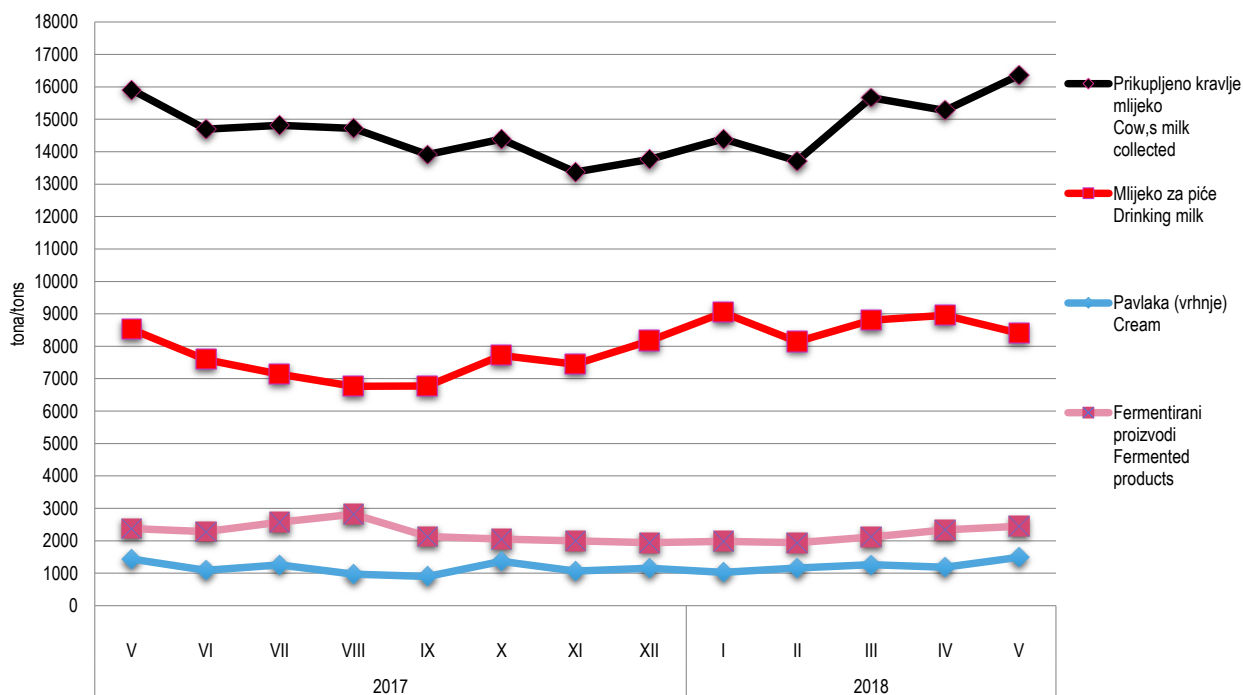
¹⁾ Prvi rezultati

¹⁾ First results

6.1 PRIKUPLJANJE KRAVLJEG MLJEKA I PROIZVODNJA MLJEČNIH PROIZVODA
 COLLECTION OF COW'S MILK AND PRODUCTION OF DAIRY PRODUCTS

	Prikupljeno kravlje mlijeko <i>Cow's milk collected</i>			Proizvodnja kravljeg mlijeka i mliječna proizvodnja, t <i>Cow's milk and dairy products, t</i>					
	količina, t <i>Quantity, t</i>	sadržaj masti, % <i>Fat content, %</i>	sadržaj proteina, % <i>Protein content, %</i>	mlijeko za piće <i>Drinking milk</i>	pavlaka (vrhnje) <i>Cream</i>	kajmak <i>Kaymak</i>	fermentirani proizvodi <i>Fermented products</i>	maslac <i>Butter</i>	kravlji sir <i>Cheese from cow,s milk only</i>
Ø 2017	14.216,9	3,9	3,3	7.557,8	1.168,1	23,2	2.187,3	21,9	329,5
2017 I	13.108,8	4,1	3,4	7.231,7	1.241,0	19,8	1.793,7	18,6	293,7
II	12.663,4	4,0	3,4	7.378,7	1.108,6	22,1	1.957,1	17,2	267,3
III	14.710,7	3,9	3,3	8.189,6	1.033,3	19,6	2.170,8	20,1	329,0
IV	14.548,9	3,9	3,3	7.780,6	1.385,1	24,5	2.145,6	19,1	343,0
V	15.910,0	3,9	3,3	8.516,6	1.438,9	24,3	2.374,5	29,7	362,0
VI	14.696,9	3,8	3,3	7.587,7	1.093,9	23,3	2.279,8	25,6	355,5
VII	14.814,7	3,8	3,2	7.140,5	1.252,5	24,8	2.575,3	21,6	350,1
VIII	14.714,8	3,8	3,3	6.765,2	975,3	28,4	2.820,0	23,7	379,1
IX	13.914,6	3,9	3,3	6.771,3	900,0	20,9	2.132,6	14,0	315,5
X	14.382,5	4,0	3,4	7.717,0	1.365,0	25,1	2.054,4	37,4	346,9
XI	13.372,6	4,0	3,4	7.446,3	1.069,5	23,3	1.998,9	15,2	303,6
XII	13.765,3	4,0	3,4	8.168,0	1.154,3	22,6	1.945,4	20,6	308,4
2018 I	14.392,9	4,0	3,4	9.034,7	1.023,2	22,1	1.985,6	18,0*	315,2
II	13.712,9	4,0	3,4	8.139,9	1.160,5	20,3	1.943,0	18,6*	298,1
III	15.666,5	4,0	3,4	8.803,6	1.265,9	30,1	2.120,3	17,7	337,2
IV	15.272,2	3,9	3,3	8.954,1	1.185,6	23,6	2.339,1	16,3	327,8
V	16.354,6	3,9	3,3	8.399,3	1.490,6	28,7	2.447,0	22,7	372,0

Prikupljeno kravlje mlijeko i proizvodnja mliječnih proizvoda
 Collected cow's milk and produced dairy products



6.2 PRODAJA POLJOPRIVREDNIH PROIZVODA NA PIJACAMA/TRŽNICAMA, maj/svibanj 2018.

SALE OF AGRICULTURE PRODUCTS ON GREEN MARKETS, May 2018

	V 2018			I-V 2018		Index I-V 2018 I-V 2017		
	količina u tonama Quantity in tons	vrijednost u KM Value in KM	prosječna cijena KM/kg Average price KM/kg	količina u tonama Quantity in tons	vrijednost u KM Value in KM	količina Quantity	vrijednost Value	
Ukupno	-	1.718.198	-	-	6.226.120	-	81,8	Total
Žita	-	28.499	-	-	99.216	-	144,0	Cereals
Pšenica	5	3.930	0,74	22	16.478	95,6	106,8	Wheat
Ječam	1	590	0,72	3	2.310	176,9	186,1	Barley
Kukuruz u zrnu	21	12.600	0,60	87	53.195	125,0	124,7	Maize, grain
Ostala žita	10	11.379	-	23	27.234	-	-	Other cereals
Krompir, konzumni	99	114.416	1,16	448	456.103	91,1	95,2	Potatoes, mercantile
Rezano cvijeće i rezani pupovi	-	2.150	-	-	3.970	-	169,7	Flowers and cut grooves
Povrće	-	752.794	-	-	2.767.889	-	86,1	Vegetables
Paradajz, konzumni	48	104.847	2,67	101	265.193	96,7	90,0	Tomatoes, mercantile
Grah	14	66.000	5,48	71	333.006	74,5	76,8	Beans
Crni luk	46	62.612	1,36	202	278.335	78,2	82,6	Onions
Kupus	46	47.607	1,04	145	155.735	95,3	89,4	Cabbage
Mrkva	26	51.551	2,00	92	156.296	88,3	90,0	Carrot
Paprika, konzumna	26	68.295	2,61	82	213.380	83,8	78,5	Pepper
Krastavci, konzumni	24	39.062	1,62	67	151.415	82,0	84,3	Cucumbers
Špinat	36	81.374	2,27	138	341.533	100,4	106,2	Spinach
Zelena salata	14	30.470	2,12	65	157.612	78,3	73,5	Lettuce
Ostalo povrće	-	200.978	-	-	715.387	-	87,9	Other vegetables
Voće	-	502.804	-	-	1.370.112	-	63,3	Fruits
Jabuke	62	97.032	1,57	299	437.205	77,2	65,3	Apples
Kruške	7	21.232	3,17	47	120.108	95,4	88,8	Pears
Trešnje	67	185.008	2,78	68	189.958	93,4	97,1	Cherries
Kajsije/Marlice	3	9.900	3,81	3	10.200	77,9	76,0	Apricots
Breskve	1	2.292	3,05	1	2.592	20,5	19,8	Peaches
Orasi u ljusci	1	6.860	5,84	6	34.576	31,3	37,9	Walnuts in shell
Jagode	39	101.718	2,60	52	151.058	22,5	28,0	Strawberries
Mandarine	8	10.261	1,25	107	179.505	76,2	88,7	Tangerines
Ostalo voće	23	68.501	3,03	78	244.801	-	80,4	Other fruits
Grožđe	-	13.237	-	-	69.387	-	88,9	Grapes
Grožđe, konzumno	2	13.237	6,01	16	69.387	110,7	88,9	Table grapes
Maslinovo ulje od masl.iz vlas.proiz., 000 l	0	5.400	18,00	3	40.860	47,0	69,8	Olive oil, from own production, 000 l
Perad i jaja	-	178.120	-	-	882.562	-	101,7	Poultry and eggs
Kokoš, zaklana i očišćena	5	26.555	5,21	39	104.985	75,8	48,1	Hens (slaughtered, cleaned)
Ostala perad, zakl. i očišč.	0	1.375	5,50	1	5.815	83,3	125,0	Other poultry,
Jaja, konzumna, 000 kom.	596	150.190	0,25	3.081	771.762	133,1	120,0	Eggs, 000 p.
Mlijeko	-	51.483	-	-	252.938	-	81,8	Milk
Mlijeko, svježe kravlje,000 l	46	51.113	1,11	234	251.718	82,3	81,6	Cow milk, fresh, 000 l
Mlijeko, ostalo, 000 l	0	370	3,16	1	1.221	-	143,9	Milk, other, 000 l
Med i vosak	-	65.695	-	-	266.222	-	78,3	Honey and wax
Med	4	65.695	14,65	20	266.222	69,1	78,3	Honey
Riba	-	3.600	-	-	16.860	-	69,5	Fish
Riba, morska	1	3.600	6,00	2	13.200	96,7	78,6	Marine fish
Riba, riječna i jezerska	-	-	-	0	3.660	46,7	49,0	River and lake fish

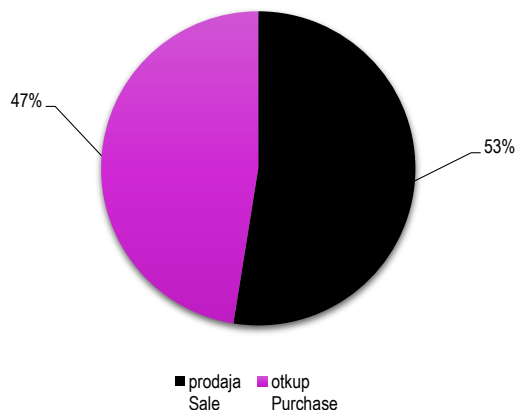
6.3 PRODAJA I OTKUP POLJOPRIVREDNIH PROIZVODA, maj/svibanj 2018., vrijednost u KM
SALE AND PURCHASE OF AGRICULTURE PRODUCTS, May 2018, value in KM

	V 2018			I-V 2018			Index I-V 2018 I-V 2017			
	ukupno Total	prodaja Sale	otkup Purchase	ukupno Total	prodaja Sale	otkup Purchase	ukupno Total	prodaja Sale	otkup Purchase	
Ukupno	26.200.244	13.763.583	12.436.661	117.687.164	60.241.518	57.445.646	118,6	117,6	119,8	Total
Ratarstvo	524.256	16.700	507.556	1.621.801	363.368	1.258.433	91,2	91,5	91,2	Field crops
Žita	1.450	-	1.450	141.519	39.905	101.614	137,5	57,5	¹⁾	Cereals
Industrijsko bilje	191.156	-	191.156	220.637	23.492	197.145	231,6	65,6	¹⁾	Industrial crops
Stočno krmno bilje	25.000	-	25.000	26.202	1.202	25.000	84,5	-	80,6	Fodder crops
Krompir i suho mahunasto povrće	55.727	3.696	52.031	132.600	66.221	66.379	46,6	43,8	49,8	Potatoes and pulses
Povrće	250.923	13.004	237.919	1.100.843	232.548	868.295	87,1	165,4	77,3	Vegetables
Sadni materijal	664.503	664.503	-	3.543.816	3.543.816	-	139,7	139,7	-	Planting material
Voćarstvo i vinogradarstvo	2.049.792	1.754.386	295.406	6.565.736	5.787.731	778.005	93,9	119,4	36,3	Fruit and viticulture
Voće i grožđe	626.926	331.520	295.406	1.979.456	1.201.451	778.005	67,8	154,7	36,3	Fruit and grapes
Alkoholna pića	1.422.866	1.422.866	-	4.586.280	4.586.280	-	112,7	112,7	-	Alcoholic beverages
Stočarstvo	21.877.693	10.267.300	11.610.393	100.723.621	45.392.712	55.330.909	121,3	117,2	124,8	Livestock breeding
Stoka	1.752.320	1.114.824	637.496	9.875.205	3.757.378	6.117.827	124,5	93,7	155,9	Livestock - live weight
Perad i jaja	8.025.499	8.025.499	-	39.154.965	36.422.746	2.732.219	119,7	124,2	80,7	Poultry and eggs
Mlijeko	10.773.546	1.126.977	9.646.569	46.688.642	4.859.984	41.828.658	125,2	90,1	131,1	Milk
Koža i vuna	1.326.328	-	1.326.328	5.004.810	352.605	4.652.205	98,0	-	91,1	Leather and wool
Ostali proizvodi	1.084.000	1.060.694	23.306	5.232.190	5.153.891	78.299	107,6	108,8	63,4	Other products
Med i vosak	26.307	3.001	23.306	87.300	9.001	78.299	66,6	120,0	63,4	Honey and wax
Riba	1.057.693	1.057.693	-	5.144.890	5.144.890	-	108,7	108,7	-	Fish

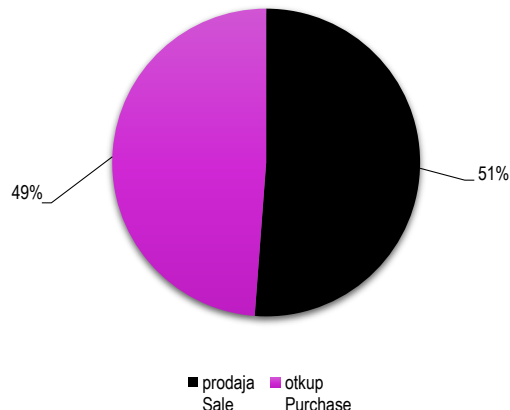
¹⁾ indeksi preko 300% se ne objavljuju

¹⁾ indices over 300% are not published

Udio prodaje i otkupa poljoprivrednih proizvoda, maj 2018., %
Share of purchase and sale of agricultural products, may 2018, %



Udio prodaje i otkupa poljoprivrednih proizvoda, I-V 2018., %
Share of purchase and sale of agricultural products, period I-V 2018, %



6.4 PRODAJA I OTKUP POLJOPRIVREDNIH PROIZVODA, maj/svibanj 2018., količina
 SALE AND PURCHASE OF AGRICULTURE PRODUCTS, May 2018, quantity

	V 2018			I-V 2018			
	ukupno Total	prodaja Sale	otkup Purchase	ukupno Total	prodaja Sale	otkup Purchase	
Krompir/krumpir, konzumni, tona	71	16	56	144	64	80	Potatoes, mercantile, tons
Krompir/krumpir sjemenski, tona	-	-	-	60	60	-	Potatoes seed, tons
Kupus glavica, tona	67	0	67	161	-	161	Cabbage, tons
Jabuke (konzumne i za preradu), tona	13	13	-	268	113	155	Apples (eating and processing), tons
Vino, 000 l.	260	260	-	1.352	1.352	-	Wine, thousand litre
Telad, tona	115	92	23	401	286	115	Calves, tons
Goveda (starosti od 1 do 2 godine), tona	236	137	100	1.574	370	1.204	Cattle (1-2 years), tons
Krave, bikovi i junad (starosti od 2 godine), tona	70	16	54	517	236	281	Cows, bulls and heifers (2 year), tons
Svinje, tona	137	111	25	299	269	30	Pigs, tons
Janjad, tona	4	1	3	9	3	6	Lambs, tons
Tovljeni pilići (brojleri), tona	3.317	3.317	-	16.068	16.068	-	Fattened chicken, tons
Jednodnevni pilići, 000 kom.	796	796	-	3.864	3.864	-	One - day chicken, 000 pieces
Jaja konzumna, 000 kom.	5.234	5.234	-	25.887	25.887	-	Eggs, 000 pieces
Mlijeko kravlje, 000 l	15.173	1.700	13.472	78.534	6.748	71.786	Cow milk, 000 liter
Pastrmka/Pastrva, tona	147	147	-	872	872	-	Trout, tons

6.5 PROSJEČNA CIJENA PRODAJE I OTKUPA VAŽNIJIH POLJOPRIVREDNIH PROIZVODA, maj/svibanj 2018., prosječna cijena u KM
 AVERAGE PRICE FOR SALE AND PURCHASE OF IMPORTANT AGRICULTURAL PRODUCTS, May 2018., average price in KM

	Prosječna cijena po jedinici mjere Average price per unit of measure		
	prodaja Sale	otkup Purchase	
Krompir/krumpir, konzumni, kg	0,24	0,93	Potatoes, mercantile, kg
Kupus glavica, kg	1,33	0,85	Cabbage, kg
Jabuke (konzumne i za preradu), kg	0,96	2,00	Apples (eating and processing), kg
Vino, l	5,47	-	Wine, l
Telad, kg	3,78	4,46	Calves, kg
Goveda (starosti od 1 do 2 godine), kg	2,44	3,46	Cattle (1-2 years), kg
Krave, bikovi i junad (starosti od 2 godine), kg	2,02	2,26	Cows, bulls and heifers (2 year), kg
Svinje, kg	3,54	2,13	Pigs, kg
Janjad, kg	5,67	5,01	Lambs, kg
Tovljeni pilići (brojleri), kg	1,94	-	Fattened chicken, kg
Jednodnevni pilići, kom.	0,75	-	One - day chicken, pieces
Jaja konzumna, kom.	0,17	-	Eggs, pieces
Mlijeko kravlje, l	0,65	0,72	Cow milk, l
Pastrmka/Pastrva, kg	6,03	-	Trout, kg

6.6 PROIZVODNJA, PRODAJA I ZALIHE ŠUMSKIH SORTIMENATA, maj/svibanj 2018.
 PRODUCTION, SALE AND STORES OF FORESTRY ASSORTMENTS, May 2018

000 m³

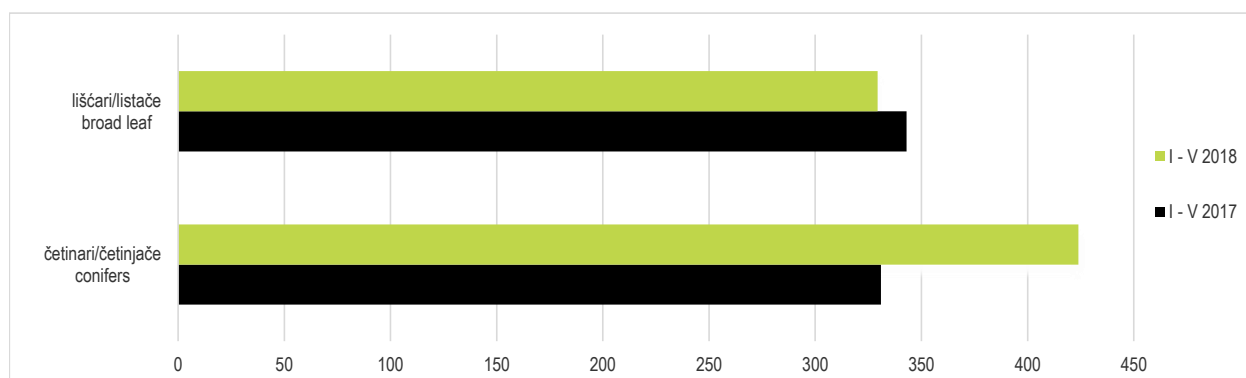
	Proizvodnja Production				Prodaja Sale		Zalihe Stocks	
	V		I - V		I - V			
	2017	2018	2017	2018	2017	2018		
UKUPNO	191	227	674	753	647	698	121	TOTAL
ČETINARA/ČETINJAČA	103	130	331	424	311	390	59	CONIFERS
LIŠĆARA/LISTAČA	87	96	343	329	336	308	62	BROAD - LEAF
Trupci četinar/četinjača	71	90	228	294	213	268	35	Logs coniferous
Jamsko drvo četinar/četinjača	6	9	21	32	20	30	5	Mining wood, coniferous
Ostalo dugo drvo četinar/četinjača	0	0	0	0	0	0	3	Long coniferous wood
Prostomo drvo četinar/četinjača	26	32	81	97	77	93	15	Cord coniferous wood
Trupci lišćara/listača	29	31	122	113	119	108	11	Logs broadleaf
Jamsko drvo lišćara/listača	0	0	1	1	1	1	0	Mining wood, broadleaf
Ostalo dugo drvo lišćara/listača	-	-	-	-	-	-	-	Long broadleaf wood
Prostomo drvo lišćara/listača	0	-	0	0	0	0	-	Cord broadleaf wood
Ogrjevno drvo četinar/četinjača	0	0	0	0	0	0	-	Coniferous firewood
Ogrjevno drvo lišćara/listača	59	65	220	215	216	198	52	Broadleaf firewood
Ostalo grubo obrađeno drvo ¹⁾	-	-	-	-	0	0	-	Other roughly worked wood ¹⁾

1) Uključuje sitno tehničko drvo, cijepane drvene motke i kolje

1) Including small lumber, shopped wooden poles and stakes

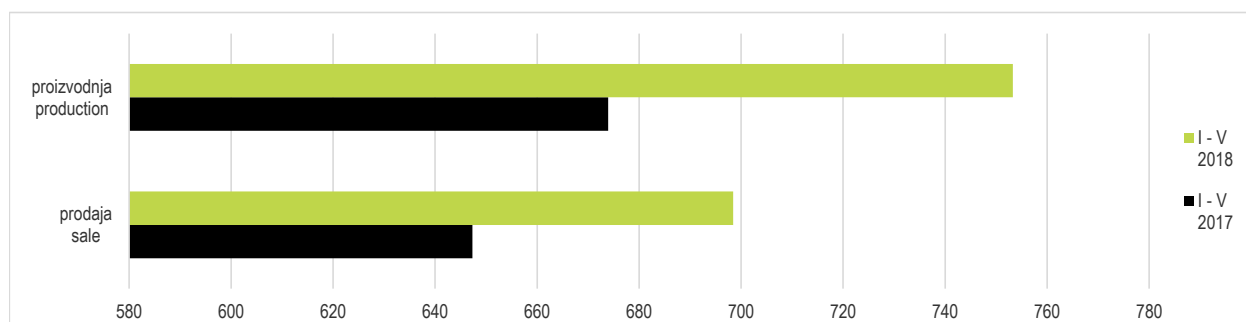
Proizvodnja lišćara/listača i četinar/četinjača
 Production of broad leaf and conifers

000 m³



Ukupna proizvodnja i prodaja šumskih sortimenata
 Total production and sale forestry assortments

000 m³



INDUSTRIJA
INDUSTRY

7.1 MJESEČNE STOPE PROMJENA IZRAČUNATE IZ DESEZONIRANIH INDEKSA OBIMA INDUSTRIJSKE PROIZVODNJE, maj/svibanj 2018.
MONTH-ON-MONTH GROWTH RATES CALCULATED FROM SEASONALLY ADJUSTED VOLUME INDICES ON INDUSTRIAL PRODUCTION, May 2018

	XII 2017 XI 2017	I 2018 XII 2017	II 2018 I 2018	III 2018 II 2018	IV 2018 III 2018	V 2018 IV 2018	
Ukupno industrija Prema GIG-u 2009.	-3,2	5,6	-2,0	-1,0	-1,9	-0,7	<i>Total industry According to MIGs 2009.</i>
AI Intermedijarni proizvodi	-2,0	9,5	-8,9	-5,5	1,3	-3,8	<i>Intermediate goods</i>
AE Energija	-0,7	-0,3	6,4	4,1	-9,9	0,7	<i>Energy</i>
BB Kapitalni proizvodi	0,9	9,6	-6,7	4,0	-10,9	4,0	<i>Capital goods</i>
CD Trajni proizvodi za široku potrošnju	-1,8	-3,0	4,2	-2,8	4,1	1,6	<i>Consumer durables</i>
CN Netrajni proizvodi za široku potrošnju Prema područjima i oblastima KD BiH 2010	-8,8	13,6	-5,2	1,7	1,0	-2,5	<i>Consumer non-durables According to KD BiH 2010. sections and divisions</i>
B Vađenje ruda i kamena	0,8	-0,1	-0,8	-4,2	4,5	4,4	<i>Mining and quarrying</i>
05 Vađenje ugljena i lignita	0,8	-1,5	1,2	-4,5	0,4	4,6	<i>Mining of coal and lignite</i>
07 Vađenje metalnih ruda	14,6	83,7	-30,4	-13,3	12,7	-26,0	<i>Mining of metal ores</i>
08 Vađenje ostalih ruda i kamena	-13,0	20,9	-17,4	-5,0	24,4	6,7	<i>Other mining and quarrying</i>
C Prerađivačka industrija	-3,5	9,1	-5,8	-2,7	-0,5	-1,9	<i>Manufacturing</i>
10 Proizvodnja prehrambenih proizvoda	-1,2	5,3	-4,0	1,8	0,6	-3,7	<i>Manufacture of food products</i>
11 Proizvodnja pića	-0,6	20,1	-25,6	5,6	8,1	-6,4	<i>Manufacture of beverages</i>
12 Proizvodnja duhanskih proizvoda	0,0	-18,8	1,2	-29,4	8,9	20,4	<i>Manufacture of tobacco products</i>
13 Proizvodnja tekstila	5,1	-11,5	-2,9	0,3	-3,0	12,9	<i>Manufacture of textiles</i>
14 Proizvodnja odjeće	-12,3	17,1	2,1	-2,2	3,9	3,6	<i>Manufacture of wearing apparel</i>
15 Proizvodnja kože i srodnih proizvoda	-16,3	8,1	-1,0	1,8	9,6	-7,4	<i>Manufacture of leather and related products</i>
16 Prerada drva i proizvoda od drva i pluta, osim namještaja; proizvodnja proizvoda od slame i pletarskih materijala	6,8	19,7	-24,7	-5,0	9,9	4,1	<i>Manufacture of wood and of products of wood and cork, except furniture, manufacture of articles of straw and plaiting materials</i>
17 Proizvodnja papira i proizvoda od papira	-10,6	-4,0	9,2	-34,0	45,9	8,5	<i>Manufacture of paper and paper products</i>
18 Štampanje i umnožavanje snimljenih zapisa	-18,1	8,7	-19,4	34,5	-6,5	-11,5	<i>Printing and reproduction of recorded media</i>
19 Proizvodnja koksa i rafiniranih naftnih proizvoda	22,5	-6,6	2,2	-6,9	-1,5	12,7	<i>Manufacture of coke and refined petroleum products</i>
20 Proizvodnja hemikalija i hemijskih proizvoda	-5,0	14,2	-5,2	-4,7	-7,9	-12,5	<i>Manufacture of chemicals and chemical products</i>
21 Proizvodnja osnovnih farmaceutskih proizvoda i farmaceutskih preparata	5,7	-16,7	17,7	-13,6	0,2	19,9	<i>Manufacture of basic pharmaceutical products and pharmaceutical preparations</i>
22 Proizvodnja proizvoda od gume i plastičnih masa	-1,0	26,5	-14,2	-0,9	-3,2	-3,7	<i>Manufacture of rubber and plastic products</i>
23 Proizvodnja ostalih nemeta. mineralnih proizvoda	-5,3	39,1	-18,5	-19,0	15,7	2,5	<i>Manufacture of other non-metallic mineral products</i>
24 Proizvodnja baznih metala	-0,3	4,3	-1,0	-6,2	-9,7	-12,9	<i>Manufacture of basic metals</i>
25 Proizvodnja gotovih metalnih proizvoda, osim mašina i opreme	-2,8	14,5	-13,7	-6,8	-5,9	1,6	<i>Manufacture of fabricated metal products, except machinery and equipment</i>
26 Proizvodnja računara te elektroničkih i optičkih proizvoda	-17,5	-57,9	76,6	22,3	21,9	-11,1	<i>Manufacture of computer, electronic and optical products</i>
27 Proizvodnja električne opreme	-9,0	60,8	-25,8	-10,1	12,8	-7,8	<i>Manufacture of electrical equipment</i>
28 Proizvodnja mašina i uređaja, d. n.	-5,9	6,2	-0,1	-0,7	4,5	-0,8	<i>Manufacture of machinery and equipment n. e. c.</i>
29 Proizvodnja motornih vozila, prikolica i poluprikolica	-3,0	6,0	-0,1	-9,1	5,8	-3,3	<i>Manufacture of motor vehicles, trailers and semi-trailers</i>
30 Proizvodnja ostalih prijevoznih sredstava	-81,0	334,2	6,1	25,7	-23,6	78,3	<i>Manufacture of other transport equipment</i>
31 Proizvodnja namještaja	-1,6	-13,0	15,4	-2,8	3,7	3,7	<i>Manufacture of furniture</i>
32 Ostala prerađivačka industrija	4,2	5,7	5,0	7,9	0,1	4,0	<i>Other manufacturing</i>
33 Popravak i instaliranje mašina i opreme	-3,9	21,5	-9,1	35,9	-7,8	10,3	<i>Repair and installation of machinery and equipment</i>
D Proizvodnja i snabdijevanje/opskrba električnom energijom i plinom (osim grane 35.3)	-3,0	-0,1	9,4	9,4	-15,2	-3,1	<i>Electricity and gas supply (except group 35.3)</i>
35 Proizvodnja i snabdijevanje/opskrba električnom energijom i plinom (osim grane 35.3)	-3,0	-0,1	9,4	9,4	-15,2	-3,1	<i>Electricity and gas supply (except group 35.3)</i>

INDUSTRIJA
INDUSTRY

7.2 GODIŠNJE STOPE PROMJENA IZRAČUNATE IZ KALENDARSKI PRILAGOĐENIH INDEKSA OBIMA INDUSTRIJSKE PROIZVODNJE, maj/svibanj 2018.
YEAR-ON-YEAR GROW RATES CALCULATED FROM WORKING-DAY ADJUSTED VOLUME INDICES ON INDUSTRIAL PRODUCTION, May 2018

	I 2018 I 2017	II 2018 II 2017	III 2018 III 2017	IV 2018 IV 2017	V 2018 V 2017	I-V 2018 I-V 2017	
Ukupno industrija Prema GIG-u 2009.	12,9	3,8	2,0	0,8	-0,9	3,5	<i>Total industry According to MIGs 2009.</i>
AI Intermedijarni proizvodi	31,3	2,9	-6,4	-0,4	-8,9	1,9	<i>Intermediate goods</i>
AE Energija	0,6	11,1	14,1	-0,8	5,4	6,1	<i>Energy</i>
BB Kapitalni proizvodi	15,2	-1,4	10,1	-14,7	-5,5	-0,5	<i>Capital goods</i>
CD Trajni proizvodi za široku potrošnju	4,4	-0,9	-6,1	-0,2	-6,8	-2,1	<i>Consumer durables</i>
CN Netrajni proizvodi za široku potrošnju Prema područjima i oblastima KD BiH 2010	12,7	-0,6	1,2	8,5	5,0	5,2	<i>Consumer non-durables According to KD BiH 2010. sections and divisions</i>
B Vadenje ruda i kamena	12,2	3,6	-4,8	-0,1	4,2	2,7	<i>Mining and quarrying</i>
05 Vadenje ugljena i lignita	7,4	3,7	-3,7	-5,6	1,8	0,5	<i>Mining of coal and lignite</i>
07 Vadenje metalnih ruda	134,0	-7,9	33,6	61,7	-18,2	22,6	<i>Mining of metal ores</i>
08 Vadenje ostalih ruda i kamena	67,8	12,2	-16,8	30,0	24,1	18,9	<i>Other mining and quarrying</i>
C Prerađivačka industrija	20,2	1,0	-2,3	0,2	-3,5	2,3	<i>Manufacturing</i>
10 Proizvodnja prehrambenih proizvoda	6,6	0,2	1,9	4,5	-1,9	2,2	<i>Manufacture of food products</i>
11 Proizvodnja pića	40,9	-18,5	-12,1	12,1	-4,0	1,7	<i>Manufacture of beverages</i>
12 Proizvodnja duhanskih proizvoda	-26,5	-51,4	-65,6	-57,1	-17,0	-47,4	<i>Manufacture of tobacco products</i>
13 Proizvodnja tekstila	6,0	-6,5	-14,7	-7,2	-7,9	-6,7	<i>Manufacture of textiles</i>
14 Proizvodnja odjeće	13,8	12,0	23,3	22,4	22,4	18,8	<i>Manufacture of wearing apparel</i>
15 Proizvodnja kože i srodnih proizvoda	-0,8	-3,2	-4,3	21,5	2,3	2,5	<i>Manufacture of leather and related products</i>
16 Prerada drva i proizvoda od drva i pluta, osim namještaja; proizvodnja proizvoda od slame i pletarskih materijala	30,8	-17,6	-24,6	-9,5	-6,6	-7,8	<i>Manufacture of wood and of products of wood and cork, except furniture, manufacture of articles of straw and plaiting materials</i>
17 Proizvodnja papira i proizvoda od papira	69,3	66,6	11,9	50,0	-9,8	29,8	<i>Manufacture of paper and paper products</i>
18 Štampanje i umnožavanje snimljenih zapisa	11,3	-15,4	1,0	-1,3	-6,7	-2,2	<i>Printing and reproduction of recorded media</i>
19 Proizvodnja koksa i rafiniranih naftnih proizvoda	33,5	16,9	4,8	2,7	32,6	17,1	<i>Manufacture of coke and refined petroleum products</i>
20 Proizvodnja hemikalija i hemijskih proizvoda	6,1	-0,9	-9,1	-3,1	-19,9	-5,6	<i>Manufacture of chemicals and chemical products</i>
21 Proizvodnja osnovnih farmaceutskih proizvoda i farmaceutskih preparata	17,3	19,9	22,4	-2,9	24,2	15,0	<i>Manufacture of basic pharmaceutical products and pharmaceutical preparations</i>
22 Proizvodnja proizvoda od gume i plastičnih masa	37,5	14,6	10,3	12,7	10,6	15,8	<i>Manufacture of rubber and plastic products</i>
23 Proizvodnja ostalih nemetal. mineralnih proizvoda	103,5	14,7	-27,6	0,1	5,0	4,4	<i>Manufacture of other non-metallic mineral products</i>
24 Proizvodnja baznih metala	24,7	9,5	1,5	-11,3	-26,0	-1,4	<i>Manufacture of basic metals</i>
25 Proizvodnja gotovih metalnih proizvoda, osim mašina i opreme	38,3	-3,6	-2,9	-19,4	-11,6	-3,1	<i>Manufacture of fabricated metal products, except machinery and equipment</i>
26 Proizvodnja računara te elektroničkih i optičkih proizvoda	63,1	27,6	6,4	17,2	98,0	32,8	<i>Manufacture of computer, electronic and optical products</i>
27 Proizvodnja električne opreme	19,3	-27,0	-9,8	-3,1	-4,9	-6,2	<i>Manufacture of electrical equipment</i>
28 Proizvodnja mašina i uređaja, d. n.	20,8	17,1	3,6	18,2	8,7	13,3	<i>Manufacture of machinery and equipment n. e. c.</i>
29 Proizvodnja motornih vozila, prikolica i poluprikolica	12,4	-6,9	-5,9	3,5	-5,0	-1,1	<i>Manufacture of motor vehicles, trailers and semi-trailers</i>
30 Proizvodnja ostalih prijevoznih sredstava	4,4	15,5	-34,5	-25,1	30,7	-6,5	<i>Manufacture of other transport equipment</i>
31 Proizvodnja namještaja	-2,2	3,5	-4,5	-0,7	-2,8	-1,4	<i>Manufacture of furniture</i>
32 Ostala prerađivačka industrija	49,7	56,0	61,8	46,6	40,6	50,2	<i>Other manufacturing</i>
33 Popravak i instaliranje mašina i opreme	-0,5	-10,8	6,2	16,9	13,1	5,0	<i>Repair and installation of machinery and equipment</i>
D Proizvodnja i snabdijevanje/opskrba električnom energijom i plinom (osim grane 35.3)	-2,4	15,2	24,8	1,7	5,8	9,0	<i>Electricity and gas supply (except group 35.3)</i>
35 Proizvodnja i snabdijevanje/opskrba električnom energijom i plinom (osim grane 35.3)	-2,4	15,2	24,8	1,7	5,8	9,0	<i>Electricity and gas supply (except group 35.3)</i>

INDUSTRIJA
INDUSTRY

7.3 IZVORNI INDEKSI OBIMA INDUSTRIJSKE PROIZVODNJE-UKUPNO, PREMA GIG, PODRUČJIMA I OBLASTIMA KD BIH 2010, maj/svibanj 2018.
GROSS VOLUME INDICES ON INDUSTRIAL PRODUCTION-TOTAL, PER MIGs AND KD BIH 2010 SECTIONS AND DIVISIONS, May 2018

	Struktura <i>Structure</i>	V 2018 Ø 2017	V 2018 V 2017	I-V 2018 I-V 2017	
Ukupno industrija	100,00	96,8	99,1	103,5	<i>Total industry</i>
Prema GIG-u 2009.					<i>According to MIGs 2009.</i>
AI Intermedijarni proizvodi	31,89	96,5	91,1	101,9	<i>Intermediate goods</i>
AE Energija	28,35	90,0	105,4	106,1	<i>Energy</i>
BB Kapitalni proizvodi	11,39	99,0	96,8	99,3	<i>Capital goods</i>
CD Trajni proizvodi za široku potrošnju	3,57	97,2	93,2	98,0	<i>Consumer durables</i>
CN Netrajni proizvodi za široku potrošnju	24,80	104,0	104,9	105,2	<i>Consumer non-durables</i>
Prema područjima i oblastima KD BIH 2010					<i>According to KD BIH 2010. sections and divisions</i>
B Vadenje ruda i kamena	12,01	99,6	104,3	102,6	<i>Mining and quarrying</i>
05 Vadenje ugljena i lignita	10,12	96,9	101,8	100,5	<i>Mining of coal and lignite</i>
07 Vadenje metalnih ruda	0,25	94,0	81,8	122,6	<i>Mining of metal ores</i>
08 Vadenje ostalih ruda i kamena	1,64	117,3	124,1	118,9	<i>Other mining and quarrying</i>
C Prerađivačka industrija	70,47	99,3	96,5	102,3	<i>Manufacturing</i>
10 Proizvodnja prehrambenih proizvoda	7,97	94,0	97,9	102,2	<i>Manufacture of food products</i>
11 Proizvodnja pića	4,47	101,0	96,0	101,7	<i>Manufacture of beverages</i>
12 Proizvodnja duhanskih proizvoda	0,29	52,9	83,0	53,0	<i>Manufacture of tobacco products</i>
13 Proizvodnja tekstila	3,47	102,6	92,2	93,3	<i>Manufacture of textiles</i>
14 Proizvodnja odjeće	2,76	131,8	122,4	118,8	<i>Manufacture of wearing apparel</i>
15 Proizvodnja kože i srodnih proizvoda	2,95	102,2	102,2	102,3	<i>Manufacture of leather and related products</i>
16 Prerada drva i proizvoda od drva i pluta, osim namještaja; proizvodnja proizvoda od slame i pletarskih materijala	3,08	99,6	93,4	92,2	<i>Manufacture of wood and of products of wood and cork, except furniture, manufacture of articles of straw and plaiting materials</i>
17 Proizvodnja papira i proizvoda od papira	2,29	113,6	90,2	129,8	<i>Manufacture of paper and paper products</i>
18 Štampanje i umnožavanje snimljenih zapisa	1,41	83,3	93,3	97,8	<i>Printing and reproduction of recorded media</i>
19 Proizvodnja koksa i rafiniranih naftnih proizvoda	0,71	116,4	132,6	117,1	<i>Manufacture of coke and refined petroleum products</i>
20 Proizvodnja hemikalija i hemijskih proizvoda	4,75	80,9	80,0	94,4	<i>Manufacture of chemicals and chemical products</i>
21 Proizvodnja osnovnih farmaceutskih proizvoda i farmaceutskih preparata	2,18	102,6	123,1	115,1	<i>Manufacture of basic pharmaceutical products and pharmaceutical preparations</i>
22 Proizvodnja proizvoda od gume i plastičnih masa	3,54	109,3	110,7	115,8	<i>Manufacture of rubber and plastic products</i>
23 Proizvodnja ostalih nemetalnih mineralnih proizvoda	2,91	120,5	105,1	104,3	<i>Manufacture of other non-metallic mineral products</i>
24 Proizvodnja baznih metala	5,79	77,6	74,0	98,6	<i>Manufacture of basic metals</i>
25 Proizvodnja gotovih metalnih proizvoda, osim mašina i opreme	10,38	91,2	88,3	96,8	<i>Manufacture of fabricated metal products, except machinery and equipment</i>
26 Proizvodnja računara te elektronič. i optičkih proizvoda	0,65	106,5	198,0	132,8	<i>Manufacture of computer, electronic and optical products</i>
27 Proizvodnja električne opreme	1,44	93,0	95,1	93,8	<i>Manufacture of electrical equipment</i>
28 Proizvodnja mašina i uređaja, d. n.	2,15	112,0	108,6	113,2	<i>Manufacture of machinery and equipment n.e.c.</i>
29 Proizvodnja motornih vozila, prikolica i poluprikolica	2,65	102,5	95,1	99,0	<i>Manufacture of motor vehicles, trailers and semi-trailers</i>
30 Proizvodnja ostalih prijevoznih sredstava	0,01	157,2	130,7	93,5	<i>Manufacture of other transport equipment</i>
31 Proizvodnja namještaja	3,42	100,2	97,2	98,7	<i>Manufacture of furniture</i>
32 Ostala prerađivačka industrija	0,62	187,5	140,6	150,2	<i>Other manufacturing</i>
33 Popravak i instaliranje mašina i opreme	0,58	132,4	112,2	104,2	<i>Repair and installation of machinery and equipment</i>
D Proizvodnja i snabdijevanje/opskrba električnom energijom i plinom (osim grane 35.3)	17,52	84,9	105,8	109,0	<i>Electricity and gas supply (except group 35.3)</i>
35 Proizvodnja i snabdijevanje/opskrba električnom energijom i plinom (osim grane 35.3)	17,52	84,9	105,8	109,0	<i>Electricity and gas supply (except group 35.3)</i>

7.4 DESEZONIRANI INDEKSI - UKUPNO
SEASONALLY ADJUSTED INDICES - TOTAL

2015=100

Godina Year	Mjesec Month	Ukupno Total	Prema glavnim industrijskim grupacijama By main industrial groupings				
			Intermedijarni proizvodi Intermediate goods	Energija Energy	Kapitalni proizvodi Capital goods	Trajni proizvodi za široku potrošnju Consumer durables	Netrajni proizvodi za široku potrošnju Consumer non-durables
2016	I	98,6	103,7	98,4	87,3	105,5	98,7
	II	103,0	110,1	95,8	99,7	122,7	104,7
	III	103,2	100,3	105,6	104,6	129,4	105,3
	IV	103,4	106,4	96,6	99,6	120,4	106,1
	V	103,5	104,7	100,5	110,8	114,4	99,7
	VI	105,8	108,4	102,7	109,8	113,5	102,1
	VII	100,3	98,6	101,9	107,8	114,4	97,5
	VIII	99,7	100,7	96,9	106,3	122,2	97,4
	IX	99,8	97,9	101,2	99,7	109,5	96,6
	X	105,5	98,0	113,4	106,5	112,9	105,2
	XI	104,8	100,1	109,5	102,5	122,2	104,4
	XII	103,7	101,9	104,3	97,5	119,8	103,8
2017	I	98,7	90,5	102,9	101,0	112,4	102,3
	II	105,1	104,7	99,2	109,6	123,4	109,9
	III	105,7	108,3	100,5	102,2	126,6	109,8
	IV	104,9	103,0	104,2	116,6	124,1	103,4
	V	105,8	108,1	98,7	109,7	135,0	104,2
	VI	105,8	106,3	104,0	106,8	126,5	102,3
	VII	110,0	110,2	110,5	106,9	125,2	111,8
	VIII	110,1	108,5	110,1	108,4	124,9	111,1
	IX	108,9	107,3	108,0	112,1	118,6	109,2
	X	109,0	108,7	104,7	114,8	114,1	112,7
	XI	108,8	109,9	104,6	104,4	123,3	111,3
	XII	105,3	107,7	103,8	105,3	121,0	101,4
2018	I	111,2	117,9	103,5	115,5	117,4	115,2
	II	108,9	107,4	110,2	107,8	122,4	109,2
	III	107,9	101,5	114,7	112,1	118,9	111,0
	IV	105,8	102,8	103,3	99,9	123,8	112,1
	V	105,1	98,9	104,1	103,9	125,8	109,3

7.5 KALENDARSKI PRILAGOĐENI INDEKSI - UKUPNO
WORKING-DAY ADJUSTED INDICES - TOTAL

2015=100

Godina Year	Mjesec Month	Ukupno Total	Prema glavnim industrijskim grupacijama By main industrial groupings				
			Intermedijarni proizvodi Intermediate goods	Energija Energy	Kapitalni proizvodi Capital goods	Trajni proizvodi za široku potrošnju Consumer durables	Netrajni proizvodi za široku potrošnju Consumer non-durables
2016	I	91,5	87,9	107,1	69,8	105,2	84,3
	II	95,1	96,2	98,6	87,4	118,4	90,8
	III	104,0	97,8	112,4	99,3	127,7	101,8
	IV	104,0	110,3	90,2	100,7	120,2	111,5
	V	101,9	109,2	90,6	111,7	108,4	101,3
	VI	106,1	114,7	91,7	113,9	110,5	107,5
	VII	102,2	102,9	97,5	110,0	107,0	104,7
	VIII	100,6	105,0	94,9	108,9	117,2	98,1
	IX	100,8	102,0	96,7	110,0	117,3	96,0
	X	111,6	103,6	118,4	124,7	123,4	107,6
	XI	107,6	102,0	114,3	109,7	126,7	104,5
	XII	106,4	95,5	115,8	91,0	124,0	112,8
2017	I	91,4	76,8	111,9	80,7	112,0	87,5
	II	97,1	92,0	102,1	96,5	119,2	95,4
	III	106,6	105,5	107,0	97,3	125,0	106,4
	IV	105,3	106,6	97,2	117,7	123,8	108,7
	V	103,9	112,4	89,0	110,7	128,0	105,6
	VI	106,0	112,5	92,9	110,5	123,2	107,6
	VII	112,3	115,0	105,7	108,7	117,1	120,2
	VIII	111,3	113,2	107,8	110,9	119,9	112,0
	IX	110,0	111,6	103,2	123,9	127,0	108,4
	X	115,4	115,0	109,2	135,4	124,6	115,4
	XI	111,8	112,2	109,2	111,2	127,8	111,4
	XII	108,0	101,1	115,3	97,8	125,2	109,8
2018	I	103,2	100,8	112,6	93,0	117,0	98,7
	II	100,8	94,6	113,4	95,1	118,1	94,9
	III	108,7	98,7	122,1	107,1	117,3	107,6
	IV	106,1	106,1	96,5	100,4	123,5	118,0
	V	103,0	102,4	93,7	104,7	119,2	110,9

7.6 IZVORNI INDEKSI OBIMA INDUSTRIJSKE PROIZVODNJE - UKUPNO
GROSS VOLUME INDICES OF INDUSTRIAL PRODUCTION - TOTAL

2015=100

Godina Year	Mjesec Month	Ukupno Total	Prema glavnim industrijskim grupacijama By main industrial groupings				
			Intermedijarni proizvodi Intermediate goods	Energija Energy	Kapitalni proizvodi Capital goods	Trajni proizvodi za široku potrošnju Consumer durables	Netrajni proizvodi za široku potrošnju Consumer non-durables
2016	I	91,1	87,9	107,1	69,3	105,2	83,1
	II	95,3	96,2	98,6	86,2	118,4	91,3
	III	104,4	97,8	112,4	98,8	127,7	103,0
	IV	103,7	110,3	90,2	104,3	120,2	110,5
	V	101,9	109,2	90,6	111,7	108,4	101,3
	VI	106,5	114,7	91,7	118,4	110,5	108,8
	VII	101,3	102,9	97,5	104,9	107,0	101,8
	VIII	101,2	105,0	94,9	107,0	117,2	99,8
	IX	101,0	102,0	96,7	115,6	117,3	96,5
	X	110,8	103,6	118,4	120,1	123,4	105,2
	XI	107,8	102,0	114,3	108,5	126,7	105,1
	XII	106,6	95,5	115,8	95,3	124,0	113,4
2017	I	91,4	76,8	111,9	80,7	112,0	87,5
	II	97,1	92,0	102,1	96,5	119,2	95,4
	III	106,9	105,5	107,0	105,7	125,0	107,6
	IV	104,3	106,6	97,2	110,2	123,8	105,6
	V	104,1	112,4	89,0	111,5	128,0	106,3
	VI	106,2	112,5	92,9	116,7	123,2	108,2
	VII	111,5	115,0	105,7	104,8	117,1	117,5
	VIII	111,9	113,2	107,8	114,2	119,9	113,9
	IX	109,5	111,6	103,2	122,0	127,0	106,9
	X	115,3	115,0	109,2	131,2	124,6	115,1
	XI	112,7	112,2	109,2	117,5	127,8	114,3
	XII	107,0	101,1	115,3	97,7	125,2	106,8
2018	I	103,4	100,8	112,6	93,7	117,0	99,2
	II	100,8	94,6	113,4	95,1	118,1	94,9
	III	108,4	98,7	122,1	103,3	117,3	106,7
	IV	105,8	106,1	96,5	101,1	123,5	117,0
	V	103,1	102,4	93,7	108,1	119,2	111,5

INDUSTRIJA
INDUSTRY

7.7 KALENDARSKI PRILAGOĐENI I DESEZONIRANI INDEKSI - PREMA PODRUČJIMA I OBLASTIMA KD BIH 2010.
WORKING-DAY ADJUSTED AND SEASONALLY ADJUSTED INDICES - PER 2010 SECTIONS AND DIVISIONS KD BIH

2015=100

KD BIH 2010.	Kalendarski prilagođeni indeksi Working-day adjusted indices				Desezonirani indeksi Seasonally adjusted indices			
	2018.				2018.			
	II	III	IV	V	II	III	IV	V
Ukupno Total	100,8	108,7	106,1	103,0	108,9	107,9	105,8	105,1
Područje B Section B	106,8	110,5	114,1	115,6	117,0	112,1	117,2	122,4
05	114,4	115,9	111,5	114,5	119,4	114,0	114,4	119,7
07	87,5	97,3	123,9	90,8	111,6	96,7	109,0	80,6
08	66,3	80,4	124,1	123,2	103,8	98,6	122,6	130,8
Područje C Section C	96,5	104,0	109,8	106,4	109,3	106,4	105,9	103,8
10	90,4	103,6	110,7	97,2	104,4	106,4	107,0	103,1
11	64,0	94,8	125,2	106,9	94,1	99,4	107,5	100,6
12	35,1	24,1	29,0	35,3	48,2	34,0	37,0	44,6
13	114,7	124,6	120,1	128,4	114,6	114,9	111,5	125,8
14	106,7	107,0	114,1	124,4	105,7	103,3	107,3	111,2
15	106,4	110,8	112,7	106,1	101,8	103,6	113,5	105,1
16	81,0	86,1	99,3	107,1	94,5	89,8	98,7	102,8
17	101,2	66,8	97,4	105,7	101,2	66,8	97,4	105,7
18	75,5	122,4	117,2	100,5	92,0	123,7	115,7	102,4
19	101,8	104,0	102,4	109,2	109,3	101,7	100,2	112,9
20	110,6	117,5	117,6	95,3	123,0	117,2	108,0	94,5
21	112,4	90,3	109,4	112,8	119,7	103,3	103,5	124,1
22	109,3	125,9	130,4	131,5	135,9	134,7	130,4	125,6
23	54,1	66,9	97,3	101,1	94,7	76,7	88,7	91,0
24	102,5	102,5	89,5	77,1	105,5	98,9	89,3	77,8
25	101,6	112,0	105,8	113,5	123,4	115,0	108,2	109,9
26	220,1	269,2	328,1	291,8	220,1	269,2	328,1	291,8
27	95,7	95,1	102,9	102,4	112,1	100,7	113,7	104,8
28	108,1	111,2	118,2	118,6	112,9	112,1	117,2	116,3
29	96,1	91,1	93,7	91,6	92,5	84,1	89,0	86,1
30	34,6	43,5	33,3	59,3	34,6	43,5	33,3	59,3
31	121,6	120,5	126,3	124,2	124,7	121,3	125,8	130,4
32	188,7	261,4	242,3	280,2	195,3	210,6	210,9	219,3
33	74,7	101,4	93,5	103,2	74,7	101,4	93,5	103,2
Područje D Section D	114,0	126,6	89,5	83,6	106,2	116,1	98,5	95,5
35	114,0	126,6	89,5	83,6	106,2	116,1	98,5	95,5

INDUSTRIJA
INDUSTRY

7.8 INDEKSI OBIMA INDUSTRIJSKE PROIZVODNJE - UKUPNO, PREMA GIG, PODRUČJIMA I OBLASTIMA KD BIH 2010
VOLUME INDICES OF INDUSTRIAL PRODUCTION - TOTAL, PER MIGs, SECTIONS AND DIVISIONS (NACE Rev.2)

	2015=100							
	2016	2017	I 2018	II 2018	III 2018	IV 2018	V 2018	
INDUSTRIJA UKUPNO	102,6	106,5	103,4	100,8	108,4	105,8	103,1	TOTAL INDUSTRY
PREMA GLAVNIM INDUSTRIJSKIM GRUPACIJAMA								BY MAIN INDUSTRIAL GROUPINGS
AI Intermedijarni proizvodi	102,3	106,1	100,8	94,6	98,7	106,1	102,4	Intermediate goods
AE Energija	102,4	104,2	112,6	113,4	122,1	96,5	93,7	Energy
BB Kapitalni proizvodi	103,3	109,1	93,7	95,1	103,3	101,1	108,1	Capital goods
CD Trajni proizvodi za široku potrošnju	117,2	122,7	117,0	118,1	117,3	123,5	119,2	Durable consumer goods
CN Netrajni proizvodi za široku potrošnju	101,6	107,1	99,2	94,9	106,7	117,0	111,5	Non - durable consumer goods
PREMA PODRUČJIMA I OBLASTIMA KD-a								BY SECTIONS AND DIVISIONS OF CEA
B VAĐENJE RUDA I KAMENA	105,7	116,1	107,5	106,8	110,5	114,1	115,6	MINING AND QUARRYING
05 Vađenje ugljena i lignita	107,0	118,2	113,4	114,4	115,9	111,5	114,5	Mining of coal and lignite
07 Vađenje metalnih ruda	101,3	96,6	76,3	87,5	97,3	123,9	90,8	Mining of metal ores
08 Vađenje ostalih ruda i kamena	96,8	105,0	77,7	66,3	80,4	124,1	123,2	Other mining and quarrying
C PRERAĐIVAČKA INDUSTRIJA	102,8	107,4	100,5	96,5	103,4	109,2	106,8	MANUFACTURING
10 Proizvodnja prehrambenih proizvoda	105,3	103,9	97,4	90,4	102,6	109,6	97,8	Manufacture of food products
11 Proizvodnja pića	93,8	105,9	91,1	64,0	94,8	125,2	106,9	Manufacture of beverages
12 Proizvodnja duhanskih proizvoda	85,5	67,9	32,7	32,5	23,5	28,3	35,9	Manufacture of tobacco products
13 Proizvodnja tekstila	105,5	125,2	113,0	114,7	124,6	120,1	128,4	Manufacture of textiles
14 Proizvodnja odjeće	97,9	94,4	105,3	106,7	107,0	114,1	124,4	Manufacture of wearing apparel
15 Proizvodnja kože i srodnih proizvoda	101,7	103,8	104,1	106,4	110,8	112,7	106,1	Manufacture of leather and related products
16 Prerada drva i proizvoda od drva i pluta, osim namještaja; proizvodnja predmeta od slame i pletarskih materijala	104,6	107,5	100,3	81,0	86,1	99,3	107,1	Manufacture of wood and of products of wood and cork, except furniture; manufacture of articles of straw and plaiting materials
17 Proizvodnja papira i proizvoda od papira	82,1	93,1	92,6	101,2	66,8	97,4	105,7	Manufacture of paper and paper products
18 Štampanje i umnožavanje snimljenih zapisa	114,7	120,6	97,5	75,5	122,4	117,2	100,5	Printing and reproduction of recorded media
19 Proizvodnja koksa i rafiniranih naftnih proizvoda	95,3	93,8	113,2	101,8	104,0	102,4	109,2	Manufacture of coke and refined petroleum products
20 Proizvodnja hemikalija i hemijskih proizvoda	110,6	117,8	120,0	110,6	117,5	117,6	95,3	Manufacture of chemicals and chemical products
21 Proizvodnja osnovnih farmaceutskih proizvoda i farmaceutskih preparata	93,9	111,2	83,6	112,4	87,6	106,1	115,1	Manufacture of basic pharmaceutical products and pharmaceutical preparations
22 Proizvodnja proizvoda od gume i plastičnih masa	115,2	120,4	110,1	109,3	125,9	130,4	131,5	Manufacture of rubber and plastic products
23 Proizvodnja ostalih nemetalnih mineralnih proizvoda	102,2	83,9	57,8	54,1	66,9	97,3	101,1	Manufacture of other non-metallic mineral products
24 Proizvodnja baznih metala	95,4	99,4	107,3	102,5	102,5	89,5	77,1	Manufacture of basic metals
25 Proizvodnja gotovih metalnih proizvoda, osim mašina i opreme	113,2	124,5	108,7	101,6	112,0	105,8	113,5	Manufacture of fabricated metal products, except machinery and equipment
26 Proizvodnja računara te elekt. i optičkih proizvoda	82,7	273,9	124,6	220,1	269,2	328,1	291,8	Manufacture of computer, electr. and optical products
27 Proizvodnja električne opreme	105,2	110,1	122,5	95,7	95,1	102,9	102,4	Manufacture of electrical equipment

INDUSTRIJA
INDUSTRY

7.8 INDEKSI OBIMA INDUSTRIJSKE PROIZVODNJE - UKUPNO, PREMA GIG, PODRUČJIMA I OBLASTIMA KD BIH 2010 (nastavak)

VOLUME INDICES OF INDUSTRIAL PRODUCTION - TOTAL, PER MIGs, SECTIONS AND DIVISIONS (NACE Rev.2), (continued)

	2015=100							
	2016	2017	I 2018	II 2018	III 2018	IV 2018	V 2018	
28 Proizvodnja mašina i uređaja, d. n.	93,9	105,8	108,8	108,1	111,2	118,2	118,6	<i>Manufacture of machinery and equipment n.e.c.</i>
29 Proizvodnja motornih vozila, prikolica i poluprikolica	97,6	89,4	86,5	96,1	91,1	93,7	91,6	<i>Manufacture of motor vehicles, trailers and semi-trailers</i>
30 Proizvodnja ostalih prijevoznih sredstava	42,9	37,7	32,6	34,6	43,5	33,3	59,3	<i>Manufacture of other transport equipment</i>
31 Proizvodnja namještaja	117,7	124,0	111,5	121,6	120,5	126,3	124,2	<i>Manufacture of furniture</i>
32 Ostala prerađivačka industrija	127,1	149,4	169,1	188,7	261,4	242,3	280,2	<i>Other manufacturing</i>
33 Popravak i instaliranje mašina i opreme	88,3	77,3	82,1	74,7	101,4	93,5	103,2	<i>Repa and installation of machinery and equipment</i>
D PROIZVODNJA I SNABDIJEVANJE/OPSKRBA ELEKTRIČNOM ENERGIJOM I PLINOM (OSIM GRANE 35.3) ¹⁾	100,4	98,5	112,8	114,0	126,6	89,5	83,6	<i>ELECTRICITY AND GAS SUPPLY (EXCEPT GROUP 35.3)</i>
35 Proizvodnja i snabdijevanje/opskrba električnom energijom i plinom (osim grane 35.3)	100,4	98,5	112,8	114,0	126,6	89,5	83,6	<i>Electricity and gas supply (except group 35.3)</i>

1) Grana djelatnosti 35.3, Proizvodnja i snabdijevanje parom i klimatizacija

Group of activity 35.3, Steam and air conditioning supply

Napomena: Prethodni podaci

Note: Preliminary data

INDUSTRIJA
INDUSTRY

7.9 MJESEČNE STOPE PROMJENA IZRAČUNATE IZ DESEZONIRANIH INDEKSA PROMETA U INDUSTRIJI, maj/svibanj 2018.
MONTH-ON-MONTH GROWTH RATES CALCULATED FROM SEASONALLY ADJUSTED INDICES ON TURNOVER IN INDUSTRY, May 2018

	XII 2017 XI 2017	I 2018 XII 2017	II 2018 I 2018	III 2018 II 2018	IV 2018 III 2018	V 2018 IV 2018	
Ukupno industrija Prema GIG-u 2009.	0,0	4,1	-5,1	-0,2	1,0	2,7	<i>Total industry According to MIGs 2009.</i>
AI Intermedijarni proizvodi	0,1	11,0	-10,0	-3,0	1,7	5,0	<i>Intermediate goods</i>
AE Energija	14,8	-4,5	-4,9	8,2	-8,1	5,1	<i>Energy</i>
BB Kapitalni proizvodi	6,0	-9,5	-1,3	4,6	2,8	0,1	<i>Capital goods</i>
CD Trajni proizvodi za široku potrošnju	-1,1	-6,4	-0,8	1,6	-0,7	-0,8	<i>Consumer durables</i>
CN Netrajni proizvodi za široku potrošnju Prema tržištima	-2,9	0,1	-2,1	0,8	4,6	-1,6	<i>Consumer non-durables According to markets</i>
Prodaja na domaće tržište	-1,8	7,7	-8,0	-0,9	3,1	0,8	<i>Domestic industrial turnover</i>
Prodaja na strano tržište	1,4	1,3	-2,7	0,4	-0,6	4,3	<i>Non-domestic industrial turnover</i>

7.10 GODIŠNJE STOPE PROMJENA IZRAČUNATE IZ KALENDARSKI PRILAGOĐENIH INDEKSA PROMETA U INDUSTRIJI, maj/svibanj 2018.
YEAR-ON-YEAR GROW RATES CALCULATED FROM WORKING-DAY ADJUSTED INDICES ON TURNOVER IN INDUSTRY, May 2018

	I 2018 I 2017	II 2018 II 2017	III 2018 III 2017	IV 2018 IV 2017	V 2018 V 2017	I-V 2018 I-V 2017	
Ukupno industrija Prema GIG-u 2009.	29,2	7,6	1,1	5,5	11,1	10,0	<i>Total industry According to MIGs 2009.</i>
AI Intermedijarni proizvodi	46,6	16,7	2,2	5,6	13,6	15,1	<i>Intermediate goods</i>
AE Energija	26,8	5,7	-4,3	-0,6	23,7	8,9	<i>Energy</i>
BB Kapitalni proizvodi	24,1	1,2	8,6	13,2	11,7	11,2	<i>Capital goods</i>
CD Trajni proizvodi za široku potrošnju	-4,6	-16,6	-15,3	-7,7	-10,2	-11,0	<i>Consumer durables</i>
CN Netrajni proizvodi za široku potrošnju Prema tržištima	5,9	-1,5	-1,7	8,1	4,8	3,1	<i>Consumer non-durables According to markets</i>
Prodaja na domaće tržište	34,6	-2,2	-8,9	3,0	6,6	4,9	<i>Domestic industrial turnover</i>
Prodaja na strano tržište	25,5	15,3	9,3	7,6	14,8	14,0	<i>Non-domestic industrial turnover</i>

7.11 IZVORNI INDEKSI PROMETA U INDUSTRIJI-UKUPNO, PREMA GIG, maj/svibanj 2018.
GROSS INDICES ON TURNOVER IN INDUSTRY-TOTAL, PER MIGs, May 2018

	Struktura Structure	V 2018 Ø 2017	V 2018 V 2017	I-V 2018 I-V 2017	
Ukupno industrija Prema GIG-u 2009.	100,00	112,0	113,0	112,1	<i>Total industry According to MIGs 2009.</i>
AI Intermedijarni proizvodi	51,19	115,0	111,7	113,3	<i>Intermediate goods</i>
AE Energija	8,69	110,9	125,0	109,6	<i>Energy</i>
BB Kapitalni proizvodi	10,28	113,3	117,9	117,3	<i>Capital goods</i>
CD Trajni proizvodi za široku potrošnju	4,69	106,9	105,6	104,1	<i>Consumer durables</i>
CN Netrajni proizvodi za široku potrošnju Prema tržištima	25,15	106,9	111,3	109,9	<i>Consumer non-durables According to markets</i>
Prodaja na domaće tržište	43,20	108,0	107,7	105,9	<i>Domestic industrial turnover</i>
Prodaja na strano tržište	56,80	115,1	117,2	116,5	<i>Non-domestic industrial turnover</i>

INDUSTRIJA
INDUSTRY

7.12 DESEZONIRANI INDEKSI - UKUPNO
SEASONALLY ADJUSTED INDICES - TOTAL

2015=100

Godina Year	Mjesec month	Ukupno Total	Prema glavnim industrijskim grupacijama By main industrial groupings				
			Intermedijarni proizvodi <i>Intermediate goods</i>	Energija <i>Energy</i>	Kapitalni proizvodi <i>Capital goods</i>	Trajni proizvodi za široku potrošnju <i>Consumer durables</i>	Netrajni proizvodi za široku potrošnju <i>Consumer non-durables</i>
2016	I	99,5	92,6	101,2	94,6	113,2	104,9
	II	104,2	104,0	88,4	103,4	113,5	102,7
	III	102,2	101,1	95,4	106,2	113,6	106,2
	IV	98,9	99,2	89,7	108,1	113,8	101,4
	V	99,7	96,9	81,1	113,1	115,1	102,9
	VI	102,0	97,1	89,1	113,4	117,6	109,0
	VII	96,9	95,6	87,4	102,2	114,7	98,7
	VIII	101,1	98,1	98,5	105,4	121,0	102,2
	IX	100,5	96,6	105,8	105,4	121,8	100,6
	X	102,2	97,7	119,7	101,2	125,0	103,6
	XI	107,4	102,5	116,0	103,8	124,6	113,3
	XII	105,8	101,2	106,8	102,4	122,3	112,8
2017	I	99,7	92,6	105,3	86,3	118,8	104,2
	II	106,6	100,9	120,0	105,8	125,5	109,9
	III	110,3	108,8	143,5	105,0	128,4	110,8
	IV	108,9	107,6	127,0	104,2	129,1	105,9
	V	108,7	107,2	107,2	104,6	131,0	107,5
	VI	109,1	110,5	101,8	111,2	129,9	103,4
	VII	115,2	115,0	116,6	109,1	128,3	114,4
	VIII	115,0	115,3	117,5	113,1	123,2	115,4
	IX	116,7	115,6	119,5	114,6	128,6	114,3
	X	119,1	120,4	129,8	119,7	127,2	114,6
	XI	117,1	117,6	121,7	114,7	128,4	113,8
	XII	117,0	117,8	139,8	121,5	127,0	110,5
2018	I	121,8	130,7	133,5	110,0	118,9	110,7
	II	115,7	117,6	126,9	108,6	118,0	108,3
	III	115,4	114,0	137,3	113,7	119,8	109,2
	IV	116,6	116,0	126,2	116,9	119,0	114,2
	V	119,8	121,8	132,6	117,1	118,0	112,4

7.13 KALENDARSKI PRILAGOĐENI INDEKSI - UKUPNO
WORKING-DAY ADJUSTED INDICES - TOTAL

2015=100

Godina Year	Mjesec Month	Ukupno Total	Prema glavnim industrijskim grupacijama By main industrial groupings				
			Intermedijarni proizvodi Intermediate goods	Energija Energy	Kapitalni proizvodi Capital goods	Trajni proizvodi za široku potrošnju Consumer durables	Netrajni proizvodi za široku potrošnju Consumer non-durables
2016	I	82,6	78,1	101,2	87,2	102,3	81,9
	II	93,5	94,8	88,4	96,7	113,9	83,8
	III	104,8	105,1	95,4	104,7	115,7	102,1
	IV	104,2	107,5	89,7	108,6	110,5	102,8
	V	102,7	103,5	81,1	115,7	109,0	101,7
	VI	106,7	101,9	89,1	119,8	112,0	114,3
	VII	100,1	99,6	87,4	98,7	107,2	107,2
	VIII	107,0	103,5	98,5	100,1	121,4	115,3
	IX	104,4	99,7	105,8	113,3	127,3	105,6
	X	106,4	102,8	119,7	113,0	139,4	103,7
	XI	109,0	101,6	116,0	111,5	131,1	116,6
	XII	102,2	88,5	106,8	97,5	124,5	126,1
2017	I	82,7	79,6	105,3	76,5	109,7	80,5
	II	93,8	89,6	120,0	97,7	124,1	89,1
	III	112,1	110,8	143,5	102,6	131,7	107,0
	IV	112,2	113,4	127,0	103,5	125,8	106,9
	V	111,2	114,0	107,2	104,8	131,5	105,8
	VI	113,0	115,7	101,8	118,1	129,6	106,1
	VII	119,6	120,5	116,6	105,0	134,5	124,9
	VIII	123,6	122,5	117,5	110,2	123,6	131,4
	IX	120,4	118,7	119,5	125,5	134,9	121,2
	X	126,3	128,0	129,8	136,9	138,8	115,7
	XI	120,3	117,5	121,7	124,9	140,7	117,7
	XII	114,2	104,9	139,8	117,4	135,0	123,2
2018	I	106,9	116,8	133,5	94,9	104,7	85,2
	II	100,9	104,5	126,9	98,9	103,5	87,8
	III	113,3	113,3	137,3	111,4	111,6	105,2
	IV	118,4	119,8	126,2	117,1	116,1	115,6
	V	123,5	129,6	132,6	117,1	118,2	110,9

7.14 IZVORNI INDEKSI PROMETA U INDUSTRIJI - UKUPNO
GROSS INDUSTRIAL TURNOVER INDEX - TOTAL

2015=100

Godina Year	Mjesec Month	Ukupno Total	Prema glavnim industrijskim grupacijama By main industrial groupings				
			Intermedijarni proizvodi Intermediate goods	Energija Energy	Kapitalni proizvodi Capital goods	Trajni proizvodi za široku potrošnju Consumer durables	Netrajni proizvodi za široku potrošnju Consumer non-durables
2016	I	81,9	77,1	101,2	85,2	102,3	81,0
	II	89,8	89,5	88,4	97,6	113,9	84,1
	III	103,2	103,0	95,4	106,5	115,7	103,0
	IV	105,9	109,8	89,7	107,2	110,5	102,1
	V	102,7	103,5	81,1	115,7	109,0	101,7
	VI	107,3	102,7	89,1	121,7	112,0	115,2
	VII	98,7	97,5	87,4	94,6	107,2	104,9
	VIII	107,8	104,8	98,5	102,5	121,4	116,9
	IX	104,7	100,1	105,8	114,3	127,3	106,1
	X	105,2	101,1	119,7	109,6	139,4	102,0
	XI	109,3	102,0	116,0	112,5	131,1	117,0
	XII	102,5	89,0	106,8	98,2	124,5	126,6
2017	I	82,7	79,6	105,3	76,5	109,7	80,5
	II	95,1	91,5	120,0	97,7	124,1	89,1
	III	114,8	114,6	143,5	104,5	131,7	107,9
	IV	108,6	108,4	127,0	99,1	125,8	104,5
	V	111,4	114,5	107,2	105,7	131,5	106,2
	VI	113,3	116,1	101,8	119,1	129,6	106,6
	VII	118,5	118,9	116,6	101,5	134,5	122,8
	VIII	124,5	123,7	117,5	112,7	123,6	133,2
	IX	119,6	117,6	119,5	122,9	134,9	120,0
	X	126,1	127,8	129,8	136,3	138,8	115,5
	XI	121,6	119,4	121,7	129,8	140,7	119,8
	XII	112,7	102,8	139,8	112,9	135,0	120,5
2018	I	107,2	117,2	133,5	95,8	104,7	85,6
	II	102,2	106,4	126,9	98,9	103,5	87,8
	III	111,4	110,7	137,3	109,9	111,6	104,6
	IV	119,4	121,1	126,2	115,6	116,1	114,9
	V	123,8	130,0	132,6	118,1	118,2	111,4

8.1 CESTOVNI PRIJEVOZ ROBE U 2017.
ROAD TRANSPORT OF GOODS IN 2017

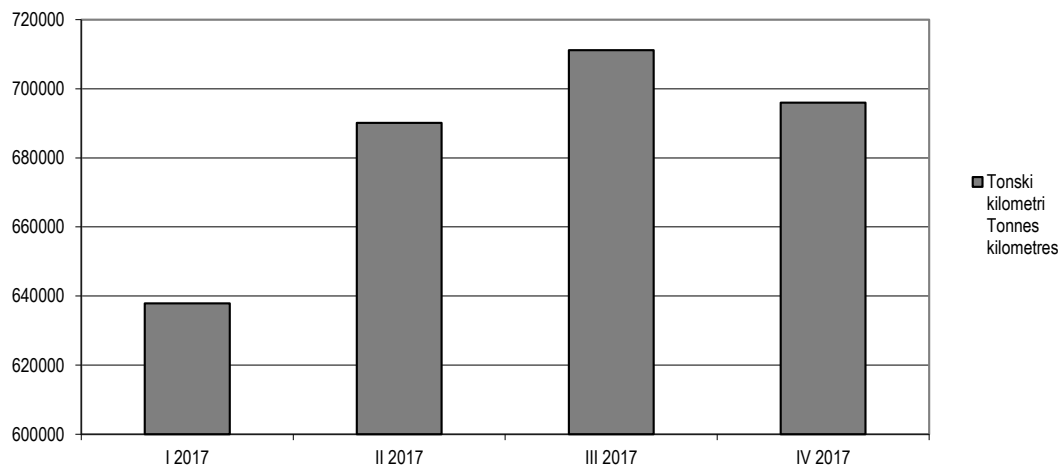
U 000
In 000

	2016	Tromjesečje / Quarter 2017				2017	Index 2017 2016	
		I 1 st	II 2 nd	III 3 rd	IV 4 th			
Pređeni kilometri vozila	380.854	92.140	96.922	102.874	100.241	392.177	103,0	Vehicle-kilometres
Prevezena roba, t	5.855	1.313	1.544	1.598	1.648	6.103	104,2	Goods carried, t
Tonski kilometri	2.674.177	637.912	690.105	711.198	696.007	2.735.222	102,3	Tonne-kilometres

Napomena: Prethodni podaci

Note: Preliminary data

Tonski kilometri kvartalni u 2017.
Tonne kilometre quarter in 2017



9.1 IZVOZ I UVOZ PO MJESECIMA TOKOM/TJEKOM 2018.

EXPORTS & IMPORTS IN 2018 BY MONTHS

	Izvoz Exports			Uvoz Imports			Trgovinski bilans u 000 KM Balance of Trade in 000 KM	Pokrivenost uvoza izvozom u procentima The Cover of imports by exports in percent
	000 KM	lančani indeksi Chain indices	struktura u % Structure in %	000 KM	lančani indeksi Chain indices	struktura u % Structure in %		
Ukupno Total	3.197.337	-	100,0	5.314.137	-	100,0	-2.116.800	60,2
I	599.459	-	18,7	923.254	-	17,4	-323.795	64,9
II	599.251	100,0	18,7	962.582	104,3	18,1	-363.331	62,3
III	650.260	108,5	20,3	1.148.166	119,3	21,6	-497.906	56,6
IV	668.702	102,8	20,9	1.099.529	95,8	20,7	-430.827	60,8
V	679.665	101,6	21,3	1.180.606	107,4	22,2	-500.941	57,6

9.2 IZVOZ FEDERACIJE BOSNE I HERCEGOVINE PO PODRUČJIMA KLASIFIKACIJE DJELATNOSTI KD BiH 2010

EXPORTS OF FEDERATION OF BOSNIA AND HERZEGOVINA ACCORDING TO SECTIONS OF NACE Rev. 2

	V 2018		V 2018	V 2018	I-V 2018		I-V 2018	
	000 KM	000 EUR	IV 2018	V 2017	000 KM	000 EUR	I-V 2017	
Ukupno	679.665	347.507	101,6	115,5	3.197.337	1.634.773	112,6	Total
A Poljoprivreda, šumarstvo i ribolov	5.713	2.921	147,7	96,2	21.630	11.059	91,1	Agriculture, forestry and fishing
B Vađenje ruda i kamena	3.290	1.682	113,8	168,7	14.223	7.272	104,8	Mining and quarrying
C Prerađivačka industrija	629.910	322.068	104,0	113,7	2.930.359	1.498.269	112,1	Manufacturing
D Proizvodnja i snabdijevanje električnom energijom, gasom/plinom, parom i klimatizacija	16.743	8.561	46,6	249,4	121.451	62.097	122,0	Electricity, gas, steam and air conditioning supply
Ostalo	24.009	12.276	117,0	123,4	109.674	56.075	123,1	Other
Nerazvrstano po kategorijama	-	-	-	-	-	-	-	Unclassified according to category

9.3 UVOZ FEDERACIJE BOSNE I HERCEGOVINE PO PODRUČJIMA KLASIFIKACIJE DJELATNOSTI KD BiH 2010

IMPORTS OF FEDERATION OF BOSNIA AND HERZEGOVINA ACCORDING TO SECTIONS OF NACE Rev. 2

	V 2018		V 2018	V 2018	I-V 2018		I-V 2018	
	000 KM	000 EUR	IV 2018	V 2017	000 KM	000 EUR	I-V 2017	
Ukupno	1.180.606	603.634	107,4	111,8	5.314.137	2.717.075	110,2	Total
A Poljoprivreda, šumarstvo i ribolov	35.774	18.291	100,4	98,3	190.588	97.446	102,5	Agriculture, forestry and fishing
B Vađenje ruda i kamena	59.489	30.416	108,2	118,2	258.630	132.235	109,4	Mining and quarrying
C Prerađivačka industrija	1.076.891	550.606	107,4	113,0	4.807.184	2.457.874	111,9	Manufacturing
D Proizvodnja i snabdijevanje električnom energijom, gasom/plinom, parom i klimatizacija	4.582	2.343	139,9	36,2	40.066	20.485	46,2	Electricity, gas, steam and air conditioning supply
Ostalo	3.870	1.979	114,6	108,1	17.670	9.035	97,7	Other
Nerazvrstano po kategorijama	-	-	-	-	-	-	-	Unclassified according to category

Izvor: Baza podataka Uprave za indirektno/neizravno oporezivanje BiH.
Source: Indirect Taxation Authority of BiH database.

Prethodni podaci/Previous data

9.4 IZVOZ PO SEKTORIMA I ODSJECIMA SMTK - Rev. 4
EXPORTS BY SECTIONS AND DIVISIONS OF SITC Rev. 4

	V 2018		V 2018	V 2018	I-V 2018		I-V 2018	
	000 KM	000 EUR	IV 2018	V 2017	000 KM	000 EUR	I-V 2017	
Ukupno	679.665	347.507	101,6	115,5	3.197.337	1.634.772	112,6	Total
0 Hrana i žive životinje	27.026	13.818	93,5	101,2	121.977	62.366	118,0	Food and live animals
00 Žive životinje	-	-	-	-	-	-	-	Live animals
01 Meso i mesne preradevine	11.571	5.916	87,1	210,7	46.026	23.533	224,2	Meat and meat preparations
02 Mlijeko, mliječne preradevine i jaja	4.330	2.214	97,8	87,6	20.328	10.394	102,3	Dairy products and birds' eggs
03 Ribe, vodozemci i njihove preradevine	471	241	101,7	97,9	1.985	1.015	72,8	Fish, crustaceans, molluscs, prepar. of
04 Žitarice i proizvodi od žitarica	2.731	1.396	93,2	61,9	14.416	7.371	79,4	Cereals and cereal preparations
05 Voće i povrće	5.448	2.786	102,8	62,8	27.667	14.146	91,2	Vegetables and fruit
06 Šećer, šećerne preradevine i med	97	50	248,7	262,2	292	149	173,8	Sugar, sugar preparations and honey
07 Kafa, čaj, kakao i začini	1.303	666	107,8	116,5	5.550	2.838	109,0	Coffee, tea, cocoa, spices
08 Hrana za životinje	220	112	78,6	46,2	1.407	719	68,7	Feeding stuff for animals
09 Ostali jestivi proizvodi	855	437	89,9	80,7	4.306	2.202	100,5	Miscellaneous edible products
1 Pića i duhan	6.398	3.271	160,0	130,5	19.451	9.945	110,7	Beverages and tobacco
11 Pića	5.792	2.961	165,6	141,5	17.386	8.889	118,1	Beverages
12 Duhan i proizvodi od duhana	606	310	121,2	74,6	2.065	1.056	72,5	Tobacco and tobacco manufactures
2 Sirove materije nejestive, osim goriva	49.259	25.186	120,4	104,3	214.851	109.852	106,0	Inedible raw materials, except fuel
21 Sirove kože i sirovo krzno	6.088	3.113	121,6	76,1	26.898	13.753	81,0	Hides, skins and furskins, raw
22 Uljano sjeme i plodovi	20	10	76,9	250,0	118	60	318,9	Oil seeds and oleaginous fruits
23 Sirovi i sintetički kaučuk	1	1	50,0	50,0	75	38	300,0	Crude rubber
24 Drvo i pluta	20.313	10.386	115,8	95,0	89.459	45.740	98,0	Cork and wood
25 Celuloza i papirni otpaci	310	159	98,1	68,4	1.518	776	69,8	Pulp and waste paper
26 Sirova tekstilna vlakna i njihovi otpaci	91	47	182,0	-	176	90	78,6	Crude textile fibres and their wastes
27 Prirodna đubriva i minerali osim goriva	2.774	1.418	128,8	135,1	11.854	6.061	122,6	Crude fertilizers and minerals ex. fuels
28 Metalne rude i otpaci od metala	19.313	9.875	128,3	131,8	82.340	42.100	132,1	Metalliferous ores and metal scrap
29 Sirovine biljne i životinjske, ostale	349	178	45,7	51,2	2.413	1.234	65,9	Crude animal and vegetable materials
3 Mineralna goriva, maziva i srodni proizvodi	51.559	26.362	68,1	186,3	282.938	144.664	135,1	Mineral fuels, lubricants and similar products
32 Ugalj, koks i briketi	29.864	15.269	86,5	209,7	139.624	71.389	148,2	Coal, coke and briquettes
33 Nafta i derivati od nafte	4.880	2.495	96,2	74,2	21.160	10.819	137,9	Petroleum and petroleum products
34 Prirodni i industrijski gas	72	37	44,4	49,7	703	359	162,4	Gas, natural and manufactured
35 Električna energija	16.743	8.561	46,6	249,4	121.451	62.097	122,0	Electricity
4 Ulja, masti i voskovi životinjskog ili biljnog porijekla	73	37	165,9	5,7	173	88	13,3	Edible oil, lard and wax of animal or plant origin
41 Životinjska ulja i masti	-	-	-	-	69	35	-	Animal oils and fats
42 Biljna ulja i masti, sirova i rafinirana	73	37	-	5,7	80	41	6,1	Vegetable fats, oils, crude and refined
43 Prerađena biljna i životinjskog ulja i masnoće	-	-	-	-	24	12	-	Processed animal or vegetable fats and oils
5 Hemijski/Kemijski proizvodi	48.511	24.803	103,7	111,9	220.722	112.853	94,7	Chemical products
51 Organske hemikalije/kemikalije	2.421	1.238	121,6	116,3	10.877	5.561	108,7	Organic chemicals
52 Anorganske hemikalije/kemikalije	23.860	12.199	101,7	100,0	119.411	61.054	91,1	Inorganic chemicals
53 Boje i štavila	1.446	739	102,0	107,7	5.490	2.807	97,7	Dyeing, tanning, colouring materials
54 Medicinski i farmaceutski proizvodi	8.704	4.450	119,9	149,7	29.700	15.185	92,0	Medical and pharmaceutical products
55 Toaletni proizvodi i proizvodi za čišćenje	2.073	1.060	99,1	106,9	9.531	4.873	114,2	Toilet, cleaning and perfume materials

VANJSKA TRGOVINA
FOREIGN TRADE

9.4 IZVOZ PO SEKTORIMA I ODSJECIMA SMTK - Rev. 4 (nastavak)
EXPORTS BY SECTIONS AND DIVISIONS OF SITC Rev. 4 (continued)

	V 2018		V 2018	V 2018	I-V 2018		I-V 2018	
	000 KM	000 EUR	IV 2018	V 2017	000 KM	000 EUR	I-V 2017	
56 Vještačka đubriva	362	185	61,6	34,6	2.978	1.523	32,8	Processed fertilizers
57 Plastične mase u primarnim oblicima	470	240	101,7	89,7	2.224	1.137	96,7	Plastics in primary forms
58 Plastične mase, ne-primarni oblici	5.353	2.737	98,8	123,0	23.345	11.936	115,1	Plastics in non-primary forms
59 Ostale hemikalije/kemikalije	3.822	1.954	93,7	160,5	17.166	8.777	122,4	Chemicals, n.e.s.
6 Industrijski proizvodi, razvrstani uglavnom po vrsti sirovina	188.043	96.145	113,8	119,2	848.441	433.801	118,9	Industrial products, classified mostly by raw material
61 Koža, krzno i proizvodi od kože i krzna	8.080	4.131	107,6	124,0	36.199	18.508	111,0	Leather, products of, dressed furskins
62 Guma i gumeni proizvodi	619	316	135,2	104,7	2.394	1.224	97,7	Rubber manufactures, n.e.s.
63 Proizvodi od drveta, osim namještaja	10.710	5.476	106,6	124,6	46.819	23.938	111,3	Wood manufactures (excl. furniture)
64 Papir, ljepenka i ostali slični proizvodi	17.392	8.892	118,2	113,4	71.644	36.631	173,0	Paper, paperboard and articles thereof
65 Predivo, tkanine i tekstilni proizvodi	5.140	2.628	91,2	99,8	28.281	14.460	101,3	Textile yarn, fabrics, made-up articles
66 Proizvodi od nemetalnih minerala	8.680	4.438	110,0	107,4	34.094	17.432	106,2	Non-metallic mineral manufactures
67 Željezo i čelik	40.495	20.705	165,1	162,3	159.957	81.785	117,4	Iron and steel
68 Obojeni metali	42.898	21.933	100,0	103,1	223.565	114.307	116,1	Non-ferrous metals
69 Metalni proizvodi	54.029	27.625	104,8	115,1	245.488	125.516	119,0	Manufactures of metals
7 Mašine/Strojevi i transportna sredstva	116.300	59.463	99,9	113,7	555.890	284.222	111,0	Machinery and transport equipment
71 Pogonske mašine i oprema	14.157	7.238	85,6	93,2	70.467	36.029	97,8	Power-generating enginery, equipment
72 Mašine specijaliz. za odred. industrije	7.505	3.837	98,8	148,3	36.758	18.794	124,1	Machines special. for partic. industries
73 Mašine za obradu metala	2.187	1.118	88,3	91,6	10.473	5.355	88,1	Metal working machinery
74 Ostale industrijske mašine i dijelovi	28.558	14.601	99,7	114,6	140.308	71.738	108,6	Other industrial machinery and parts of
75 Kanc. mašine i mašine za automat. obradu podataka	1.355	693	269,4	115,8	5.379	2.750	129,5	Office machines and automatic data processing machine s
76 Telekomunikacijski aparati i aparati za snimanje zvuka	389	199	140,4	72,2	2.253	1.152	97,2	Telecommunications and sound recording apparatus
77 Električne mašine, aparati i uređaji	34.661	17.722	104,6	121,0	153.537	78.502	114,7	Electrical machinery, appliances, parts
78 Drumska vozila	27.379	13.999	100,9	112,8	136.102	69.588	116,0	Road vehicles
79 Ostala transportna vozila	109	56	83,2	90,8	613	313	176,1	Other transport equipment
8 Razni industrijski proizvodi	192.494	98.421	100,9	108,8	932.888	476.978	108,6	Miscellaneous industrial goods
81 Montažne zgrade, sanitarni, rasvjetni i grijači uređaji	9.424	4.818	113,9	137,3	40.102	20.504	110,4	Fabricated buildings; sanitary, heating, lighting equipment
82 Namještaj i njegovi dijelovi	68.483	35.015	100,8	98,3	348.259	178.062	100,9	Furniture and furnishings
83 Torbe, tašne, nesesei i slični proizvodi	1.653	845	148,4	126,8	6.162	3.151	94,7	Travel goods, handbags and similar
84 Odjeća	37.096	18.967	93,7	108,4	183.995	94.075	118,1	Clothing
85 Obuća	25.901	13.243	88,1	100,2	131.440	67.204	105,9	Footwear
87 Naučni i kontrolni instrumenti	1.870	956	113,1	153,4	8.980	4.591	140,4	Scientific and controlling instruments
88 Fotografski i optički proizvodi, satovi	21	11	262,5	63,6	69	35	31,4	Photo and optical equipment; watches
89 Ostali industrijski proizvodi	48.046	24.566	112,3	126,9	213.881	109.356	116,1	Miscellaneous manufactured articles
9 Proizvodi, nerazvrstani po kategorijama	2	1	-	8,0	6	3	24,0	Products and transactions, unclassified

Izvor: Baza podataka Uprave za indirektno/neizravno oporezivanje BiH.

Source: Indirect Taxation Authority of BiH database.

Prethodni podaci

Previous data

9.5 UVOZ PO SEKTORIMA I ODSJECIMA SMTK - Rev. 4
IMPORTS BY SECTIONS AND DIVISIONS OF SITC Rev. 4

	V 2018		V 2018	V 2018	I-V 2018		I-V 2018	
	000 KM	000 EUR	IV 2018	V 2017	000 KM	000 EUR	I-V 2017	
Ukupno	1.180.606	603.634	107,4	111,8	5.314.137	2.717.075	110,2	Total
0 Hrana i žive životinje	127.315	65.095	105,8	104,2	596.489	304.980	104,8	Food and live animals
00 Žive životinje	3.860	1.974	80,3	80,1	23.328	11.927	93,9	Live animals
01 Meso i mesne preradevine	18.117	9.263	104,9	112,5	70.658	36.127	100,7	Meat and meat preparations
02 Mlijeko, mliječne preradevine i jaja	16.117	8.240	114,9	115,8	64.088	32.768	107,2	Dairy products and birds' eggs
03 Ribe, vodozemci i njihove preradevine	3.217	1.645	98,7	66,8	20.249	10.353	107,4	Fish, crustaceans, molluscs, prepar. of
04 Žitarice i proizvodi od žitarica	17.705	9.052	101,6	97,9	88.085	45.037	103,6	Cereals and cereal preparations
05 Voće i povrće	23.488	12.009	109,5	106,0	117.398	60.025	111,4	Vegetables and fruit
06 Šećer, šećerne preradevine i med	4.444	2.272	108,7	122,3	21.219	10.849	127,1	Sugar, sugar preparations and honey
07 Kafa, čaj, kakao i začini	17.357	8.874	115,7	110,0	80.231	41.021	98,1	Coffee, tea, cocoa, spices
08 Hrana za životinje	6.034	3.085	101,6	113,1	27.927	14.279	101,4	Feeding stuff for animals
09 Ostali jestivi proizvodi	16.976	8.680	99,5	96,9	83.306	42.594	105,3	Miscellaneous edible products
1 Pića i duhan	31.460	16.085	101,5	106,0	129.392	66.157	107,8	Beverages and tobacco
11 Pića	25.383	12.978	97,0	105,5	103.276	52.804	106,3	Beverages
12 Duhan i proizvodi od duhana	6.077	3.107	126,1	108,0	26.116	13.353	114,3	Tobacco and tobacco manufactures
2 Sirove materije nejestive, osim goriva	28.836	14.744	114,0	126,2	120.167	61.440	100,8	Inedible raw materials, except fuel
21 Sirove kože i sirovo krzno	2.953	1.510	74,4	48,1	15.467	7.908	57,5	Hides, skins and furskins, raw
22 Uljano sjemenje i plodovi	322	165	44,2	71,2	3.089	1.579	119,5	Oil seeds and oleaginous fruits
23 Sirovi i sintetički kaučuk	134	69	54,9	115,5	786	402	141,1	Crude rubber
24 Drvo i pluta	4.731	2.419	106,2	126,3	21.423	10.953	121,6	Cork and wood
25 Celuloza i papirni otpaci	311	159	65,6	76,4	1.557	796	54,0	Pulp and waste paper
26 Sirova tekstilna vlakna i njihovi otpaci	516	264	100,4	86,7	2.736	1.399	96,4	Crude textile fibres and their wastes
27 Prirodna đubriva i minerali osim goriva	2.049	1.048	89,2	83,7	10.138	5.183	99,2	Crude fertilizers and minerals ex. fuels
28 Metalne rude i otpaci od metala	16.360	8.365	150,1	220,2	54.659	27.947	123,0	Metalliferous ores and metal scrap
29 Sirovine biljne i životinjske, ostale	1.460	746	85,2	96,8	10.312	5.272	92,7	Crude animal and vegetable materials
3 Mineralna goriva, maziva i srodni proizvodi	167.996	85.895	109,2	113,9	737.190	376.919	106,1	Mineral fuels, lubricants and similar products
32 Ugalj, koks i briketi	53.265	27.234	121,6	105,9	213.294	109.055	108,0	Coal, coke and briquettes
33 Nafta i derivati od nafte	101.073	51.678	110,0	135,0	414.720	212.043	119,9	Petroleum and petroleum products
34 Prirodni i industrijski gas	9.076	4.640	61,1	94,2	69.110	35.335	106,8	Gas, natural and manufactured
35 Električna energija	4.582	2.343	140,0	36,2	40.066	20.485	46,2	Electricity
4 Ulja, masti i voskovi životinjskog ili biljnog porijekla	5.630	2.879	121,4	106,4	23.499	12.015	99,0	Edible oil, lard and wax of animal or plant origin
41 Životinjska ulja i masti	141	72	136,9	129,4	773	395	133,3	Animal oils and fats
42 Biljna ulja i masti, sirova i rafinirana	5.200	2.659	119,7	106,1	21.485	10.985	97,8	Vegetable fats, oils, crude and refined
43 Preradena biljna i život. ulja i masnoće	289	148	151,3	104,0	1.241	635	103,8	Processed animal or vegetable fats and oils
5 Hemijski/Kemijski proizvodi	146.118	74.709	105,8	108,5	660.427	337.671	107,1	Chemical products
51 Organske hemikalije/kemikalije	5.763	2.947	118,2	119,5	25.025	12.795	127,2	Organic chemicals
52 Anorganske hemikalije/kemikalije	4.178	2.136	123,6	118,5	20.634	10.550	112,5	Inorganic chemicals
53 Boje i štavila	14.321	7.322	121,8	111,8	50.056	25.593	101,1	Dyeing, tanning, colouring materials
54 Medicinski i farmaceutski proizvodi	29.510	15.088	98,5	94,6	148.552	75.953	100,0	Medical and pharmaceutical products
55 Toaletni proizvodi i proizvodi za čišćenje	26.121	13.355	99,9	111,9	122.838	62.806	109,5	Toilet, cleaning and perfume materials

VANJSKA TRGOVINA
FOREIGN TRADE

9.5 UVOZ PO SEKTORIMA I ODSJECIMA SMTK - Rev. 4 (nastavak)
IMPORTS BY SECTIONS AND DIVISIONS OF SITC Rev. 4 (continued)

	V 2018		V 2018	V 2018	I-V 2018		I-V 2018	
	000 KM	000 EUR	IV 2018	V 2017	000 KM	000 EUR	I-V 2017	
56 Vještačka đubriva	1.596	816	94,0	115,6	6.268	3.205	67,9	Processed fertilizers
57 Plastične mase u primarnim oblicima	23.241	11.883	113,4	129,7	107.390	54.908	121,9	Plastics in primary forms
58 Plastične mase, ne-primarni oblici	26.894	13.751	109,8	105,0	117.052	59.848	103,5	Plastics in non-primary forms
59 Ostale hemikalije/kemikalije	14.494	7.411	94,8	103,0	62.612	32.013	107,2	Chemicals, n.e.s.
6 Industrijski proizvodi, razvrstani uglavnom po vrsti sirovina	323.527	165.417	112,8	118,0	1.416.145	724.063	116,4	Industrial products, classified mostly by raw material
61 Koža, krzno i proizvodi od kože i krzna	27.147	13.880	120,9	104,8	117.798	60.229	97,2	Leather, products of, dressed furskins
62 Guma i gumeni proizvodi	7.798	3.987	72,1	75,8	51.890	26.531	101,8	Rubber manufactures, n.e.s.
63 Proizvodi od drveta, osim namještaja	12.929	6.610	115,6	114,0	58.343	29.830	116,5	Wood manufactures (excl. furniture)
64 Papir, ljepenka i ostali slični proizvodi	25.425	13.000	118,4	120,6	112.041	57.286	112,8	Paper, paperboard and articles thereof
65 Predivo, tkanine i tekstilni proizvodi	61.885	31.641	122,7	107,0	262.419	134.173	108,0	Textile yarn, fabrics, made-up articles
66 Proizvodi od nemetalnih minerala	30.639	15.665	117,0	118,6	120.911	61.821	113,6	Non-metallic mineral manufactures
67 Željezo i čelik	67.834	34.683	111,9	158,7	271.611	138.872	149,1	Iron and steel
68 Obojeni metali	43.504	22.243	111,9	127,3	205.134	104.883	129,7	Non-ferrous metals
69 Metalni proizvodi	46.366	23.707	103,8	103,1	215.998	110.438	105,4	Manufactures of metals
7 Mašine/Strojevi i transportna sredstva	230.526	117.866	102,5	106,3	1.081.276	552.848	110,3	Machinery and transport equipment
71 Pogonske mašine i oprema	5.984	3.060	98,1	124,0	27.589	14.106	105,4	Power-generating engine, equipment
72 Mašine specijaliz. za određ. industrije	22.946	11.732	99,5	79,8	104.996	53.684	92,1	Machines special. for partic. industries
73 Mašine za obradu metala	8.881	4.541	133,2	129,4	42.285	21.620	128,2	Metal working machinery
74 Ostale industrijske mašine i dijelovi	45.480	23.254	103,3	109,6	200.403	102.464	110,5	Other industrial machinery and parts of
75 Kanc. mašine i mašine za automat. obradu podataka	13.076	6.686	93,8	129,9	67.487	34.506	136,8	Office machines and automatic data processing machines
76 Telekomunikacijski aparati i aparati za snimanje zvuka	22.805	11.660	108,6	103,9	107.466	54.946	106,9	Telecommunications and sound recording apparatus
77 Električne mašine, aparati i uređaji	35.993	18.403	93,3	112,3	189.150	96.711	122,6	Electrical machinery, appliances, parts
78 Drumska vozila	75.154	38.426	105,2	106,6	340.917	174.308	106,2	Road vehicles
79 Ostala transportna vozila	207	106	249,4	105,6	983	503	132,5	Other transport equipment
8 Razni industrijski proizvodi	119.171	60.931	103,8	116,0	549.488	280.949	113,6	Miscellaneous industrial goods
81 Montažne zgrade, sanitarni, rasvjetni i grijaći uređaji	6.887	3.521	103,1	97,1	32.615	16.676	116,3	Fabricated buildings; sanitary, heating, lighting equipment
82 Namještaj i njegovi dijelovi	12.612	6.448	95,0	100,0	60.421	30.893	113,7	Furniture and furnishings
83 Torbe, tašne, nesereseri i slični proizvodi	2.022	1.034	107,4	93,7	10.426	5.331	107,6	Travel goods, handbags and similar
84 Odjeća	26.498	13.548	97,7	116,9	126.742	64.802	109,1	Clothing
85 Obuća	12.536	6.410	81,5	94,5	78.030	39.896	105,2	Footwear
87 Naučni i kontrolni instrumenti	18.972	9.700	121,8	184,9	70.235	35.911	140,0	Scientific and controlling instruments
88 Fotografski i optički proizvodi, satovi	2.164	1.106	112,6	93,1	10.039	5.133	101,1	Photo and optical equipment; watches
89 Ostali industrijski proizvodi	37.480	19.163	113,8	115,7	160.980	82.308	112,9	Miscellaneous manufactured articles
9 Proizvodi, nerazvrstani po kategorijama	27	14	73,0	-	64	33	-	Products and transactions, unclassified

Izvor: Baza podataka Uprave za indirektno/neizravno oporezivanje BiH.
Source: Indirect Taxation Authority of BiH database.

Prethodni podaci
Previous data

9.6 IZVOZ FEDERACIJE BIH PREMA MEĐUNARODNOJ KLASIFIKACIJI EKONOMSKE NAMJENE PROIZVODA (BEC) Rev. 4
EXPORTS OF FEDERATION OF BIH, ACCORDING TO CLASSIFICATION BY BROAD ECONOMIC CATEGORIES (BEC) Rev. 4

	V 2018		V 2018	V 2018	I-V 2018		I-V 2018	
	000 KM	000 EUR	IV 2018	V 2017	000 KM	000 EUR	I-V 2017	
Ukupno	679.665	347.507	101,6	115,5	3.197.337	1.634.772	112,6	Total
1. Hrana i pića	32.285	16.507	101,1	101,3	136.861	69.976	115,8	Food and beverages
2. Industrijski materijali	330.744	169.107	110,9	110,4	1.523.864	779.139	110,5	Industrial supplies
3. Goriva i maziva	51.616	26.391	69,1	201,1	280.675	143.507	132,0	Fuels and lubricants
4. Kapitalni proizvodi (osim transportnih sredstava), dijelovi i pribor	63.916	32.680	103,9	116,9	295.366	151.018	112,3	Capital goods (exc. transport equipment), parts and accessories
5. Transportna sredstva i njihovi dijelovi i pribor	41.182	21.056	97,6	115,6	202.707	103.642	109,4	Transport equipment, parts and accessories thereof
6. Proizvodi za široku potrošnju	143.047	73.139	95,7	109,6	685.994	350.743	112,0	Consumer goods
7. Proizvodi, drugdje nespomenuti	16.875	8.628	159,0	164,9	71.870	36.747	102,8	Goods, n.e.c.

9.7 UVOZ FEDERACIJE BIH PREMA MEĐUNARODNOJ KLASIFIKACIJI EKONOMSKE NAMJENE PROIZVODA (BEC) Rev. 4
IMPORTS OF FEDERATION OF BIH, ACCORDING TO CLASSIFICATION BY BROAD ECONOMIC CATEGORIES (BEC) Rev. 4

	V 2018		V 2018	V 2018	I-V 2018		I-V 2018	
	000 KM	000 EUR	IV 2018	V 2017	000 KM	000 EUR	I-V 2017	
Ukupno	1.180.606	603.634	107,4	111,8	5.314.137	2.717.075	110,2	Total
1. Hrana i pića	150.202	76.797	104,8	103,9	684.819	350.142	104,6	Food and beverages
2. Industrijski materijali	446.347	228.214	113,1	118,2	1.935.824	989.771	115,6	Industrial supplies
3. Goriva i maziva	163.945	83.824	110,0	113,6	718.813	367.523	105,4	Fuels and lubricants
4. Kapitalni proizvodi (osim transportnih sredstava), dijelovi i pribor	158.127	80.849	102,0	109,1	740.425	378.573	113,7	Capital goods (exc. transport equipment), parts and accessories
5. Transportna sredstva i njihovi dijelovi i pribor	82.000	41.926	101,5	105,1	386.711	197.722	104,9	Transport equipment, parts and accessories thereof
6. Proizvodi za široku potrošnju	178.954	91.498	101,7	108,0	844.186	431.625	107,0	Consumer goods
7. Proizvodi, drugdje nespomenuti	1.031	527	139,5	188,8	3.359	1.717	68,3	Goods, n.e.c.

Izvor: Baza podataka Uprave za indirektno/neizravno oporezivanje BiH.
Source: Indirect Taxation Authority of BiH database.

Prethodni podaci
Previous data

9.8 IZVOZ NAJZNAČAJNIJIH PROIZVODA - VRIJEDNOST I STRUKTURA
EXPORTS OF TOP GOODS - VALUE AND STRUCTURE

Tarifni broj Tariff code	Roba	I-V 2018		%	Goods
		000 KM	000 EUR		
Ukupan izvoz od toga		3.197.337	1.634.773	100,0	Total exports of which
7601208000	Legure aluminijuma, u sirovim oblicima, ostale	168.525	86.165	5,3	Unwrought aluminium
9401908000	Ostali dijelovi sjedišta	168.118	85.957	5,3	Parts of seats, others
2704001000	Koks i polukoks od kamenog uglja	132.760	67.879	4,2	Coke and semi-coke of coal
2716000000	Električna energija	121.451	62.097	3,8	Electrical energy
7214200000	Šipke od gvožđa, sa udubljenjima i slično	66.154	33.824	2,1	Bars of iron with some deformations
2836200000	Dinatrijum-karbonat	60.742	31.057	1,9	Disodium carbonate
9401610000	Tapcirana sjedišta	54.193	27.708	1,7	Upholstered seats
9306303000	Municija i njeni dijelovi, za vojno oružje	53.613	27.412	1,7	Cartridges and other ammunition and projectiles and parts thereof, n.e.s.
8544499500	Ostali električni provodnici, za napon između 80 V i 1000 V	52.989	27.093	1,7	Electric conductors for a voltage > 80 V but < 1.000 V
7604299000	Ostali profili od legura aluminijuma	50.242	25.688	1,6	Solid profiles, of aluminium alloys, n.e.s.
8409990000	Dijelovi za ostale motore	48.053	24.569	1,5	Parts suitable, use in engines
7308909800	Ostale željezne ili čelične konstrukcije (osim montažnih zgrada) i dijelovi	46.534	23.792	1,5	Structures and parts of structures of iron or steel, n.e.s.
7213914900	Toplo valjana žica od željeza ili nelegiranog čelika, presjeka ispod 14 mm	42.602	21.782	1,3	Bars and rods, hot-rolled, of iron or non-alloy steel, < 14 mm in diameter
4804211000	Kraft papir za vreće, nepremazani, nebijeljeni	38.129	19.495	1,2	Unbleached sack kraft paper, uncoated
7204499000	Ostali otpaci od željeza ili čelika	32.959	16.852	1,0	Iron or steel cuttings
3925200000	Vrata, prozori i njihovi okviri, pragovi, od plastičnih masa	32.826	16.784	1,0	Doors, windows and their frames and thresholds for doors, of plastics
8708999700	Dijelovi i pribor za motorna vozila	32.733	16.736	1,0	Parts and accessories for motor vehicles
8482990000	Ostali dijelovi za kotrljajuće ležaje	32.613	16.675	1,0	Parts of ball or roller bearings (excl. balls, needles and rollers), n.e.s.
7610100000	Vrata, prozori i njihovi okviri, od aluminijuma	30.812	15.754	1,0	Doors, windows and their frames, of aluminium
8544499100	Izolovani električni provodnici, za napon <1000 V, bez priključaka	29.706	15.188	0,9	Electric wire and cables, for a voltage <=1000 V, insulated, with no connectors
Izvoz svih ostalih roba		1.901.583	972.264	59,5	Exports of all other goods

Izvor: Baza podataka Uprave za indirektno/neizravno oporezivanje BiH.
Source: Indirect Taxation Authority of BiH database.

Prethodni podaci/Previous data

9.9 UVOZ NAJZNAČAJNIJIH PROIZVODA - VRIJEDNOST I STRUKTURA
IMPORTS OF TOP GOODS - VALUE AND STRUCTURE

Tarifni broj Tariff code	Roba	I-V 2018		%	Goods
		000 KM	000 EUR		
Ukupan uvoz		5.314.137	2.717.075	100,0	Total imports
od toga					of which
2710194300	Diesel gorivo	300.489	153.638	5,7	Diesel fuel
2701121000	Bitumenozni kameni ugljen za koksovanje	186.200	95.203	3,5	Bituminous hard coal for coking
3004900010	Gotovi lijekovi za prodaju na malo, ostali	77.592	39.672	1,5	Other medicaments in forms or packings for retail sale
8703321910	Automobili sa diesel motorom, novi, prvoga stepena rastavljenosti	67.994	34.765	1,3	Cars with diesel engine, new, disassembled
2818200000	Aluminijum-oksidi, osim vještačkog korunda	53.340	27.272	1,0	Aluminium oxide
7408110000	Žica od bakra promjera preko 6 mm	49.639	25.380	0,9	Copper wire, more than 6 mm in diameter
2710124500	Benzin 95-98 oktana	46.930	23.995	0,9	Petrol 95-98 octane
2711210000	Prirodni gas u gasovitom stanju	46.242	23.643	0,9	Natural gas in gaseous state
8517120000	Mobiteli	45.677	23.354	0,9	Telephones for cellular networks "mobile telephones"
8703329000	Automobili, korišteni, sa diesel motorom od 1500 do 2500 cm ³	42.840	21.904	0,8	Cars with diesel engine, 1500-2500 cm ³ , used
7601100000	Aluminijum, nelegirani	41.809	21.377	0,8	Aluminium, unalloyed
2716000000	Električna energija	40.066	20.485	0,8	Electrical energy
5903209000	Tekstilni materijali prekriveni ili laminirani sa poliuretanom	32.095	16.410	0,6	Textile fabrics covered or laminated with polyurethane
4205009000	Ostali proizvodi od kože ili umjetne kože	31.722	16.219	0,6	Articles of leather or composition leather, other
3402209000	Preparati za pranje i za čišćenje	31.378	16.043	0,6	Washing and cleaning preparations
2203000100	Pivo od slada, u bocama	30.666	15.679	0,6	Beer made from malt, in bottles
4107129100	Govede kože (uklj. bivolje), štavljene, cijepane sa licem (zrnaste)	28.917	14.785	0,5	Grain splits leather, of bovine "incl. buffalo" animals, further prepared after tanning or crusting
7207111400	Poluproizvodi od gvožđa, do 0,25% ugljenika	25.652	13.116	0,5	Semi-finished, of iron or non alloy steel, with <0,25% carbon
7210708000	Plosnati valjani proizvodi od željeza ili neleg. čelika, obojeni, lakirani ili plastificirani, ostali	25.185	12.877	0,5	Flat-rolled products of iron or non-alloy steel, painted, varnished or plastic coated
0901110000	Kafa, nepržena sa kofeinom	24.589	12.572	0,5	Coffee (excl. roasted and decaffeinated)
Uvoz svih ostalih roba		4.085.116	2.088.687	76,9	Imports of all other goods

Izvor: Baza podataka Uprave za indirektno/neizravno oporezivanje BiH.
Source: Indirect Taxation Authority of BiH database.

Prethodni podaci/Previous data

VANJSKA TRGOVINA
FOREIGN TRADE

9.10 TOP 10 ZEMALJA U IZVOZU I UVOZU
TOP 10 EXPORTS & IMPORTS COUNTRIES

	I-V 2018			
	000 KM	000 EUR	Struktura u % Structure in %	
Ukupan izvoz	3.197.337	1.634.772	100,0	<i>Total exports</i>
Njemačka	580.994	297.058	18,2	<i>Germany</i>
Hrvatska	376.337	192.418	11,8	<i>Croatia</i>
Italija	313.811	160.449	9,8	<i>Italy</i>
Srbija	283.251	144.824	8,9	<i>Serbia</i>
Austrija	280.310	143.320	8,8	<i>Austria</i>
Slovenija	258.340	132.087	8,1	<i>Slovenia</i>
Turska	97.178	49.686	3,0	<i>Turkey</i>
Crna Gora	91.231	46.646	2,9	<i>Montenegro</i>
Mađarska	76.929	39.333	2,4	<i>Hungary</i>
Češka	71.685	36.652	2,2	<i>Czech Republic</i>
Ostale zemlje	767.271	392.299	24,0	<i>Other countries</i>

	I-V 2018			
	000 KM	000 EUR	Struktura u % Structure in %	
Ukupan uvoz	5.314.137	2.717.075	100,0	<i>Total imports</i>
Njemačka	668.893	342.000	12,6	<i>Germany</i>
Italija	636.556	325.466	12,0	<i>Italy</i>
Hrvatska	603.908	308.773	11,4	<i>Croatia</i>
Srbija	401.194	205.127	7,5	<i>Serbia</i>
Kina	378.346	193.445	7,1	<i>China</i>
Turska	279.282	142.795	5,3	<i>Turkey</i>
Slovenija	256.334	131.061	4,8	<i>Slovenia</i>
SAD	209.748	107.242	3,9	<i>United States</i>
Austrija	195.496	99.956	3,7	<i>Austria</i>
Ruska Federacija	163.175	83.430	3,1	<i>Russian Federation</i>
Ostale zemlje	1.521.205	777.780	28,6	<i>Other countries</i>

Izvor: Baza podataka Uprave za indirektno/neizravno oporezivanje BiH.
Source: *Indirect Taxation Authority of BiH database.*

Prethodni podaci
Previous data

9.11 IZVOZ FEDERACIJE BOSNE I HERCEGOVINE PO ZEMLJAMA PREMA GEOGRAFSKIM ZONAMA
EXPORTS OF FEDERATION OF BOSNIA AND HERZEGOVINA BY COUNTRIES BY GEOGRAPHIC ZONES

	V 2018		V 2018	V 2018	I-V 2018		I-V 2018	
	000 KM	000 EUR	IV 2018	V 2017	000 KM	000 EUR	I-V 2017	
Ukupno	679.665	347.507	101,6	115,5	3.197.337	1.634.772	112,6	Total
Zemlje EU	494.203	252.682	99,5	110,7	2.385.005	1.219.434	113,2	EU countries
Austrija	56.247	28.759	91,8	93,4	280.310	143.320	108,6	Austria
Belgija	3.238	1.656	94,6	92,9	16.947	8.665	93,8	Belgium
Bugarska	2.913	1.489	191,5	136,4	10.505	5.371	70,7	Bulgaria
Češka	13.641	6.975	89,9	132,5	71.685	36.652	150,5	Czech Republic
Kipar	223	114	52,8	305,5	1.061	542	620,5	Cyprus
Danska	1.571	803	101,4	138,4	7.405	3.786	147,3	Denmark
Estonija	132	67	103,9	103,1	522	267	138,1	Estonia
Finska	162	83	59,8	675,0	625	320	77,9	Finland
Francuska	8.253	4.220	97,5	96,3	45.700	23.366	108,8	France
Grčka	790	404	78,9	104,5	4.130	2.112	116,5	Greece
Hrvatska	83.641	42.765	101,5	119,8	376.337	192.418	119,2	Croatia
Irska	75	38	-	-	209	107	836,0	Ireland
Italija	69.564	35.568	112,4	121,0	313.811	160.449	118,0	Italy
Latvija (Letonija)	274	140	93,2	119,1	1.006	514	225,1	Latvia
Litvanija	2.253	1.152	121,1	123,9	10.038	5.132	225,3	Lithuania
Luksemburg	5.406	2.764	107,6	104,4	27.122	13.867	105,7	Luxembourg
Madarska	14.247	7.284	90,4	118,4	76.929	39.333	119,1	Hungary
Malta	-	-	-	-	2.166	1.107	-	Malta
Nizozemska	13.483	6.894	90,0	116,8	68.500	35.023	123,3	Netherlands
Njemačka	111.859	57.193	86,3	106,5	580.994	297.058	111,4	Germany
Poljska	8.574	4.384	105,2	119,5	50.357	25.747	166,9	Poland
Portugal	17	9	37,8	9,2	347	177	35,9	Portugal
Rumunija	17.143	8.765	215,4	160,9	54.745	27.991	112,2	Romania
Slovačka	5.166	2.641	99,3	115,7	25.969	13.278	102,2	Slovakia
Slovenija	55.222	28.235	105,5	105,6	258.340	132.087	105,1	Slovenia
Španija	8.035	4.108	104,7	70,4	43.750	22.369	74,7	Spain
Švedska	7.521	3.845	102,5	107,6	35.988	18.400	97,8	Sweden
Velika Britanija	4.553	2.328	154,5	133,9	19.507	9.974	131,4	United Kingdom
Zemlje EFTE	8.359	4.274	86,3	96,2	46.327	23.687	111,3	EFTA countries
Island	-	-	-	-	-	-	-	Iceland
Lihtenštajn	27	14	26,2	-	170	87	109,0	Liechtenstein
Norveška	1.220	624	62,4	65,8	9.728	4.974	142,7	Norway
Švicarska	7.112	3.636	93,3	104,0	36.429	18.626	105,2	Switzerland
Ostale evropske zemlje	131.234	67.099	105,4	134,2	575.534	294.266	117,7	Other european countries
Albanija	2.644	1.352	110,4	98,9	10.410	5.323	73,5	Albania
Crna Gora	20.443	10.452	88,0	115,3	91.231	46.646	112,6	Montenegro
Kosovo	12.812	6.551	150,3	134,5	37.924	19.390	101,3	Kosovo
Makedonija BJR	6.894	3.525	100,0	101,0	29.848	15.261	106,9	Macedonia FYR
Ruska Federacija	5.221	2.669	102,6	132,4	21.733	11.112	81,3	Russian Federation
Srbija	58.276	29.796	100,6	133,8	283.251	144.824	115,1	Serbia
Turska	23.822	12.180	122,6	190,4	97.178	49.686	190,5	Turkey

VANJSKA TRGOVINA
FOREIGN TRADE

9.11 IZVOZ FEDERACIJE BOSNE I HERCEGOVINE PO ZEMLJAMA PREMA GEOGRAFSKIM ZONAMA (nastavak)
EXPORTS OF FEDERATION OF BOSNIA AND HERZEGOVINA BY COUNTRIES BY GEOGRAPHIC ZONES (continued)

	V 2018		V 2018	V 2018	I-V 2018		I-V 2018	
	000 KM	000 EUR	IV 2018	V 2017	000 KM	000 EUR	I-V 2017	
Ostale zemlje	1.122	574	107,6	110,9	3.959	2.024	85,0	Other countries
Afrika	15.825	8.091	314,2	382,0	31.201	15.953	86,4	Africa
Zemlje sjeverne Afrike	13.387	6.845	392,5	669,7	25.250	12.910	81,8	North Africa
Ostale Afričke zemlje	2.438	1.247	150,0	113,7	5.951	3.043	114,0	Other African countries
Amerika	8.906	4.554	154,3	207,6	32.984	16.864	96,9	America
Zemlje sjeverne Amerike	7.524	3.847	174,5	252,2	26.149	13.370	91,7	North America
Kanada	306	156	151,5	116,3	997	510	110,5	Canada
SAD	7.218	3.691	175,6	265,4	25.152	12.860	91,1	United States
Ostale zemlje	-	-	-	-	-	-	-	Other countries
Zemlje Centralne Amerike i Kariba	1.123	574	111,2	160,7	5.448	2.786	150,0	Centr. America and Caribbean
Zemlje Južne Amerike	259	132	57,4	42,6	1.387	709	73,0	South America
Azija	7.891	4.035	53,1	56,4	59.150	30.243	92,9	Asia
Zemlje Bliskog i Srednjeg Istoka	3.289	1.682	31,3	60,2	27.621	14.122	89,8	Near and Middle Eastern countries
Ostale zemlje Azije	4.602	2.353	105,9	53,9	31.529	16.121	95,8	Other Asian countries
Indija	1.968	1.006	181,2	141,7	4.591	2.347	89,0	India
Japan	1	1	11,1	-	11	6	8,7	Japan
Kina	1.518	776	97,6	66,2	9.184	4.696	109,2	China
Malezija	-	-	-	-	34	17	11,8	Malaysia
Ostale zemlje	1.115	570	67,0	23,0	17.709	9.054	93,5	Other countries
Zemlje okeanije i polarnog regiona	377	193	134,2	942,5	1.077	551	202,1	Oceania and Polar Regions
Australija i Novi Zeland	377	193	134,2	942,5	1.075	550	214,6	Australia and New Zealand
Australija	369	189	154,4	922,5	979	501	218,5	Australia
Novi Zeland	8	4	19,0	-	96	49	181,1	New Zealand
Ostale zemlje	-	-	-	-	-	-	-	Other countries
Ostale zemlje Okeanije i Polarnog Regiona	-	-	-	-	2	1	6,3	Other countries of Oceania and Polar Region
Neraspoređeno	12.870	6.580	109,6	101,1	66.059	33.775	95,5	Unclassified

Izvor: Baza podataka Uprave za indirektno/neizravno oporezivanje BiH.
Source: Indirect Taxation Authority of BiH database.

Prethodni podaci
Previous data

9.12 UVOZ FEDERACIJE BOSNE I HERCEGOVINE PO ZEMLJAMA PREMA GEOGRAFSKIM ZONAMA
IMPORTS OF FEDERATION OF BOSNIA AND HERZEGOVINA BY COUNTRIES BY GEOGRAPHIC ZONES

	V 2018		V 2018	V 2018	I-V 2018		I-V 2018	
	000 KM	000 EUR	IV 2018	V 2017	000 KM	000 EUR	I-V 2017	
Ukupno	1.180.606	603.634	107,4	111,8	5.314.137	2.717.075	110,2	Total
Zemlje EU	755.644	386.355	107,2	108,8	3.417.107	1.747.139	107,2	EU countries
Austrija	43.199	22.087	109,8	119,1	195.496	99.956	107,8	Austria
Belgija	10.004	5.115	88,9	96,7	49.930	25.529	110,7	Belgium
Bugarska	4.152	2.123	76,0	70,3	25.205	12.887	78,9	Bulgaria
Češka	20.599	10.532	86,5	108,8	105.829	54.110	104,7	Czech Republic
Kipar	57	29	114,0	146,2	261	133	243,9	Cyprus
Danska	1.324	677	67,8	41,9	13.857	7.085	170,0	Denmark
Estonija	117	60	66,1	74,1	834	426	95,3	Estonia
Finska	1.826	934	205,9	275,8	6.177	3.158	110,4	Finland
Francuska	22.249	11.376	92,6	110,1	107.537	54.983	116,4	France
Grčka	19.204	9.819	131,6	166,2	74.790	38.240	106,3	Greece
Hrvatska	144.493	73.878	114,3	117,3	603.908	308.773	102,9	Croatia
Irska	6.125	3.132	139,7	149,5	21.633	11.061	127,8	Ireland
Italija	146.831	75.073	104,6	108,2	636.556	325.466	111,5	Italy
Latvija (Letonija)	167	85	76,6	309,3	983	503	121,4	Latvia
Litvanija	507	259	87,9	173,6	2.246	1.148	129,2	Lithuania
Luksemburg	257	131	111,7	92,4	2.224	1.137	91,2	Luxembourg
Madarska	29.693	15.182	108,9	114,7	129.131	66.024	108,1	Hungary
Malta	3.208	1.640	112,4	110,2	16.343	8.356	135,4	Malta
Nizozemska	12.376	6.328	95,0	94,4	67.745	34.637	98,0	Netherlands
Njemačka	140.262	71.715	107,4	106,7	668.893	342.000	110,1	Germany
Poljska	32.436	16.584	96,2	71,4	159.542	81.573	94,4	Poland
Portugal	3.891	1.989	119,4	135,7	16.797	8.588	119,8	Portugal
Rumunija	15.223	7.783	135,4	143,7	60.625	30.997	116,5	Romania
Slovačka	9.820	5.021	126,0	106,6	42.615	21.789	108,4	Slovakia
Slovenija	55.629	28.443	104,4	105,8	256.334	131.061	100,9	Slovenia
Španija	13.817	7.065	119,3	114,2	68.259	34.900	118,0	Spain
Švedska	7.551	3.861	133,5	138,4	30.667	15.680	119,2	Sweden
Velika Britanija	10.627	5.433	98,8	90,5	52.690	26.940	105,1	United Kingdom
Zemlje EFTE	9.805	5.013	101,8	105,3	46.329	23.688	115,5	EFTA countries
Island	190	97	431,8	-	301	154	346,0	Iceland
Lihtenštajn	48	25	-	-	59	30	151,3	Liechtenstein
Norveška	1.389	710	159,8	109,7	6.904	3.530	148,0	Norway
Švicarska	8.178	4.181	93,8	101,7	39.065	19.974	110,6	Switzerland
Ostale evropske zemlje	214.454	109.649	106,0	130,5	934.594	477.850	121,7	Other european countries
Albanija	2.258	1.154	108,6	92,9	6.411	3.278	90,6	Albania
Crna Gora	1.064	544	78,7	27,2	7.084	3.622	30,0	Montenegro
Kosovo	1.460	746	138,1	126,4	5.830	2.981	121,6	Kosovo
Makedonija BJR	7.202	3.682	82,5	93,3	34.967	17.878	105,5	Macedonia FYR
Ruska Federacija	28.969	14.812	88,4	164,8	163.175	83.430	170,4	Russian Federation
Srbija	90.228	46.133	109,3	115,4	401.194	205.127	111,9	Serbia

9.12 UVOZ FEDERACIJE BOSNE I HERCEGOVINE PO ZEMLJAMA PREMA GEOGRAFSKIM ZONAMA (nastavak)
IMPORTS OF FEDERATION OF BOSNIA AND HERZEGOVINA BY COUNTRIES BY GEOGRAPHIC ZONES (continued)

	V 2018		V 2018	V 2018	I-V 2018		I-V 2018	
	000 KM	000 EUR	IV 2018	V 2017	000 KM	000 EUR	I-V 2017	
Turska	67.667	34.598	106,3	132,7	279.282	142.795	125,5	Turkey
Ostale zemlje	15.606	7.979	153,9	668,1	36.651	18.739	162,1	Other countries
Afrika	8.094	4.138	139,7	166,5	28.565	14.605	127,4	Africa
Zemlje sjeverne Afrike	2.707	1.384	88,6	82,8	13.628	6.968	93,3	North Africa
Ostale Afričke zemlje	5.387	2.754	196,6	338,6	14.937	7.637	191,1	Other African countries
Amerika	70.503	36.048	117,0	109,9	295.958	151.321	109,4	America
Zemlje Sjeverne Amerike	56.125	28.696	116,6	112,3	231.614	118.422	114,0	North America
Kanada	566	289	60,9	61,6	21.865	11.179	623,6	Canada
SAD	55.559	28.407	117,7	113,3	209.748	107.242	105,0	United States
Ostale zemlje	-	-	-	-	1	1	-	Other countries
Zemlje Centralne Amerike i Kariba	5.160	2.638	117,0	120,8	22.316	11.410	118,6	Centr. America and Caribbean
Zemlje Južne Amerike	9.218	4.713	119,0	93,1	42.028	21.489	86,8	South America
Azija	121.137	61.936	104,1	102,1	589.797	301.558	110,4	Asia
Zemlje Bliskog i Srednjeg Istoka	5.154	2.635	102,4	122,8	22.142	11.321	132,3	Near and Middle Eastern countries
Ostale zemlje Azije	115.983	59.301	104,2	101,3	567.655	290.237	109,7	Other Asian countries
Indija	7.662	3.918	103,7	95,7	36.344	18.582	94,5	India
Japan	5.780	2.955	74,4	89,8	30.078	15.379	92,0	Japan
Kina	78.186	39.976	108,0	104,3	378.346	193.445	113,4	China
Malezija	1.637	837	123,5	136,3	6.663	3.407	119,4	Malaysia
Ostale zemlje	22.718	11.616	101,4	95,2	116.224	59.424	108,8	Other countries
Zemlje okeanije i polarnog regiona	494	253	537,0	365,9	793	405	46,1	Oceania and Polar Regions
Australija i Novi Zeland	469	240	533,0	352,6	753	385	55,0	Australia and New Zealand
Australija	87	44	129,9	241,7	252	129	26,9	Australia
Novi Zeland	377	193	-	401,1	490	251	116,4	New Zealand
Ostale zemlje	5	3	500,0	166,7	11	6	91,7	Other countries
Ostale zemlje Okeanije i Polarnog Regiona	25	13	625,0	-	40	20	11,4	Other countries of Oceania and Polar Region
Neraspoređeno	475	243	262,4	-	994	508	113,1	Unclassified

Izvor: Baza podataka Uprave za indirektno/neizravno oporezivanje BiH.
Source: Indirect Taxation Authority of BiH database.

Prethodni podaci
Previous data

9.13 IZVOZ I UVOZ PO STATISTIČKIM PROCEDURAMA
EXPORTS & IMPORTS ACCORDING TO STATISTICAL PROCEDURES

	I-V 2018		
	000 KM	Struktura u % Structure in %	
Ukupan izvoz	3.197.337	100,0	Total exports
1 Redovan izvoz	2.213.140	69,2	Normal exports
2 Izvoz nakon unutrašnje obrade	981.374	30,7	Exports after inward processing
3 Izvoz na vanjsku obradu	2.824	0,1	Exports for outward processing
Ukupan uvoz	5.314.137	100,0	Total imports
1 Redovan uvoz	4.605.388	86,7	Normal imports
2 Uvoz na unutrašnju obradu	704.754	13,3	Imports for inward processing
3 Uvoz nakon vanjske obrade	3.995	0,1	Imports after outward processing

	I-V 2018		
	000 EUR	Struktura u % Structure in %	
Ukupan izvoz	1.634.772	100,0	Total exports
1 Redovan izvoz	1.131.560	69,2	Normal exports
2 Izvoz nakon unutrašnje obrade	501.768	30,7	Exports after inward processing
3 Izvoz na vanjsku obradu	1.444	0,1	Exports for outward processing
Ukupan uvoz	2.717.075	100,0	Total imports
1 Redovan uvoz	2.354.697	86,7	Normal imports
2 Uvoz na unutrašnju obradu	360.335	13,3	Imports for inward processing
3 Uvoz nakon vanjske obrade	2.043	0,1	Imports after outward processing

Izvor: Baza podataka Uprave za indirektno/neizravno oporezivanje BiH.
Source: Indirect Taxation Authority of BiH database.

Prethodni podaci
Previous data

UNUTRAŠNJA/UNUTARNJA TRGOVINA
DOMESTIC TRADE
DESEZONIRANI I KALENDARSKI PRILAGOĐENI POKAZATELJI ¹⁾
SEASONALLY AND WORKING-DAY ADJUSTED INDICATORS ¹⁾
10.1 TRGOVINA NA MALO - MJESEČNE STOPE PROMJENA IZRAČUNATE IZ DESEZONIRANIH INDEKSA
MONTH - ON - MONTH GROWTH RATES CALCULATED ON BASIS OF SEASONALLY ADJUSTED INDICES

	<u>XII 2017</u> XI 2017	<u>I 2018</u> XII 2017	<u>II 2018</u> I 2018	<u>III 2018</u> II 2018	<u>IV 2018</u> III 2018	<u>V 2018</u> IV 2018	
Ukupan promet - oblast 47							<i>Total turnover - division 47</i>
Nominalno	-0,2	8,6	-6,2	1,0	2,4	2,5	<i>Value index</i>
Realno	-0,4	4,7	-5,9	2,3	3,2	2,1	<i>Volume index</i>
Promet od trgovine na malo							<i>Retail turnover</i>
Nominalno	0,3	6,4	-4,7	2,5	1,4	1,9	<i>Value index</i>
Realno	0,2	6,4	-5,5	2,4	1,4	1,3	<i>Volume index</i>

10.2 TRGOVINA NA MALO - GODIŠNJE STOPE PROMJENA IZRAČUNATE IZ KALENDARSKI PRILAGOĐENIH INDEKSA
YEAR - ON - YEAR GROWTH RATES CALCULATED ON BASIS OF WORKING DAY ADJUSTED INDICES

	<u>XII 2017</u> XII 2016	<u>I 2018</u> I 2017	<u>II 2018</u> II 2017	<u>III 2018</u> III 2017	<u>IV 2018</u> IV 2017	<u>V 2018</u> V 2017	
Ukupan promet - oblast 47							<i>Total turnover - division 47</i>
Nominalno	4,6	16,4	6,5	4,6	10,3	13,8	<i>Value index</i>
Realno	3,5	15,1	4,3	2,2	8,3	11,0	<i>Volume index</i>
Promet od trgovine na malo							<i>Retail turnover</i>
Nominalno	4,6	13,6	5,9	5,2	9,0	12,3	<i>Value index</i>
Realno	4,1	12,1	3,9	3,0	6,8	9,5	<i>Volume index</i>

10.3 DESEZONIRANI INDEKSI PROMETA PREMA GLAVNOJ DJELATNOSTI POSLOVNOG SUBJEKTA, KD BIH 2010
SEASONALLY ADJUSTED TURNOVER INDICES, BY MAIN ACTIVITY OF BUSINESS ENTITY, ACCORDING TO KD BIH 2010

		Ukupan promet <i>Total turnover</i>						
		nominalno <i>Value indices</i>			realno <i>Volume indices</i>			
		<u>III 2018</u> II 2018	<u>IV 2018</u> III 2018	<u>V 2018</u> IV 2018	<u>III 2018</u> II 2018	<u>IV 2018</u> III 2018	<u>V 2018</u> IV 2018	
47	Trgovina na malo, osim trgovine motornim vozilima i motociklima	101,0	102,4	102,5	102,3	103,2	102,1	<i>Retail trade, except of motor vehicles and motorcycles</i>
47.11+	Trgovina na malo hranom, pićem i duhanskim proizvodima	100,2	100,1	101,7	100,3	100,1	101,5	<i>Retail trade of food, beverages and tobacco</i>
47.19+	Trgovina na malo do neprehrambenim proizvodima (osim trgovine motornim gorivima)	99,5	102,4	102,9	101,2	104,3	103,0	<i>Retail trade of non-food products (except of automotive fuels)</i>
47-47.30	Trgovina na malo, osim specijalizirane trgovine motornim gorivom	99,8	101,3	102,3	100,8	102,3	102,3	<i>Retail trade, except of automotive fuels in specialised stores</i>

Prethodni podaci

Previous data

UNUTRAŠNJA/UNUTARNJA TRGOVINA
DOMESTIC TRADE

10.3 DESEZONIRANI INDEKSI PROMETA PREMA GLAVNOJ DJELATNOSTI POSLOVNOG SUBJEKTA, KD BIH 2010 (nastavak)
SEASONALLY ADJUSTED TURNOVER INDICES, BY MAIN ACTIVITY OF BUSINESS ENTITY, ACCORDING TO KD BIH 2010 (continued)

		Promet od trgovine na malo Turnover from retailing activities						
		nominalno Value indices			realno Volume indices			
		<u>III 2018</u> II 2018	<u>IV 2018</u> III 2018	<u>V 2018</u> IV 2018	<u>III 2018</u> II 2018	<u>IV 2018</u> III 2018	<u>V 2018</u> IV 2018	
Ukupno		102,5	101,4	101,9	102,4	101,4	101,3	Total
47	Trgovina na malo, osim trgovine motornim vozilima i motociklima	102,6	101,4	101,9	102,4	101,5	101,3	Retail trade, except of motor vehicles and motorcycles
47.11+ 47.2	Trgovina na malo hranom, pićem i duhanskim proizvodima	101,9	98,4	101,7	101,7	98,2	101,6	Retail trade of food, beverages and tobacco
47.19+47.4 do 47.9	Trgovina na malo neprehrambenim proizvodima (osim trgovine mot. gorivima)	101,6	101,2	102,3	101,4	101,9	102,1	Retail trade of non-food products (except of automotive fuels)
47 - 47.30	Trgovina na malo, osim specijalizirane trgovine motornim gorivom	101,8	99,8	102,0	101,5	100,1	101,9	Retail trade, except of automotive fuels in specialised stores
	Ostale djelatnosti (izvan G 47)	102,4	100,8	101,7	102,5	100,0	101,1	Other activities (excl. G 47)

10.4 KALENDARSKI PRILAGOĐENI INDEKSI PROMETA PREMA GLAVNOJ DJELATNOSTI POSLOVNOG SUBJEKTA, KD BIH 2010
WORKING-DAY ADJUSTED TURNOVER INDICES, BY MAIN ACTIVITY OF BUSINESS ENTITY, ACCORDING TO KD BIH 2010

		Ukupan promet Total turnover						
		nominalno Value indices			realno Volume indices			
		<u>III 2018</u> III 2017	<u>IV 2018</u> IV 2017	<u>V 2018</u> V 2017	<u>III 2018</u> III 2017	<u>IV 2018</u> IV 2017	<u>V 2018</u> V 2017	
47	Trgovina na malo, osim trgovine motornim vozilima i motociklima	104,6	110,3	113,8	102,2	108,3	111,0	Retail trade, except of motor vehicles and motorcycles
47.11+ 47.2	Trgovina na malo hranom, pićem i duhanskim proizvodima	108,6	111,3	115,4	106,8	109,8	113,8	Retail trade of food, beverages and tobacco
47.19+47.4 do 47.9	Trgovina na malo neprehrambenim proizvodima (osim trgovine motornim gorivima)	102,1	106,9	110,1	101,7	108,2	111,1	Retail trade of non-food products (except of automotive fuels)
47 - 47.30	Trgovina na malo, osim specijalizirane trgovine motornim gorivom	105,2	109,0	112,5	104,1	108,9	112,3	Retail trade, except of automotive fuels in specialised stores

10.4 KALENDARSKI PRILAGOĐENI INDEKSI PROMETA PREMA GLAVNOJ DJELATNOSTI POSLOVNOG SUBJEKTA, KD BIH 2010 (nastavak)
WORKING-DAY ADJUSTED TURNOVER INDICES, BY MAIN ACTIVITY OF BUSINESS ENTITY, ACCORDING TO KD BIH 2010 (continued)

		Promet od trgovine na malo Turnover from retailing activities						
		nominalno Value indices			realno Volume indices			
		<u>III 2018</u> III 2017	<u>IV 2018</u> IV 2017	<u>V 2018</u> V 2017	<u>III 2018</u> III 2017	<u>IV 2018</u> IV 2017	<u>V 2018</u> V 2017	
Ukupno		105,2	109,0	112,3	103,0	106,8	109,5	Total
47	Trgovina na malo, osim trgovine motornim vozilima i motociklima	106,4	109,2	112,6	104,1	107,0	109,8	Retail trade, except of motor vehicles and motorcycles
47.11+ 47.2	Trgovina na malo hranom, pićem i duhanskim proizvodima	112,2	110,3	114,5	110,5	108,7	112,9	Retail trade of food, beverages and tobacco
47.19+47.4 do 47.9	Trgovina na malo neprehrambenim proizvodima (osim trgovine motornim gorivima)	100,4	102,4	105,8	100,2	103,2	106,8	Retail trade of non-food products (except of automotive fuels)
47 - 47.30	Trgovina na malo, osim specijalizirane trgovine motornim gorivom	106,0	106,1	109,8	105,0	105,7	109,6	Retail trade, except of automotive fuels in specialised stores
	Ostale djelatnosti (izvan G 47)	90,7	105,8	108,6	90,4	103,8	106,0	Other activities (excl. G 47)
	Prethodni podaci							Previous data

UNUTRAŠNJA/UNUTARNJA TRGOVINA
DOMESTIC TRADE

10.5 KALENDARSKI PRILAGOĐENI INDEKSI PROMETA PREMA GLAVNOJ DJELATNOSTI POSLOVNOG SUBJEKTA, KD BIH 2010
WORKING-DAY ADJUSTED TURNOVER INDICES, BY MAIN ACTIVITY OF BUSINESS ENTITY, ACCORDING TO KD BIH 2010

θ 2015=100

		Ukupan promet Total turnover						
		nominalno Value indices			realno Volume indices			
		III 2018 θ 2015	IV 2018 θ 2015	V 2018 θ 2015	III 2018 θ 2015	IV 2018 θ 2015	V 2018 θ 2015	
47	Trgovina na malo, osim trgovine motornim vozilima i motociklima	108,2	120,5	121,9	106,9	119,0	119,5	Retail trade, except of motor vehicles and motorcycles
47.11+ 47.2	Trgovina na malo hranom, pićem i duhanskim proizvodima	111,7	117,5	115,9	109,2	114,4	112,4	Retail trade of food, beverages and tobacco
47.19+ 47.4 do 47.9	Trgovina na malo neprehrambenim proizvodima (osim trgovine motornim gorivima)	109,2	123,9	125,9	111,6	127,3	129,2	Retail trade of non-food products (except of automotive fuels)
47 - 47.30	Trgovina na malo, osim specijalizirane trgovine motornim gorivom	110,4	120,8	121,0	110,4	121,0	121,0	Retail trade, except of automotive fuels in specialised stores

10.5 KALENDARSKI PRILAGOĐENI INDEKSI PROMETA PREMA GLAVNOJ DJELATNOSTI POSLOVNOG SUBJEKTA, KD BIH 2010 (nastavak)
WORKING-DAY ADJUSTED TURNOVER INDICES, BY MAIN ACTIVITY OF BUSINESS ENTITY, ACCORDING TO KD BIH 2010 (continued)

θ 2015=100

		Promet od trgovine na malo Turnover from retailing activities						
		nominalno Value indices			realno Volume indices			
		III 2018 θ 2015	IV 2018 θ 2015	V 2018 θ 2015	III 2018 θ 2015	IV 2018 θ 2015	V 2018 θ 2015	
Ukupno		109,0	121,0	122,0	107,6	119,6	119,6	Total
47	Trgovina na malo, osim trgovine motornim vozilima i motociklima	110,7	122,7	123,4	109,1	121,3	121,0	Retail trade, except of motor vehicles and motorcycles
47.11+ 47.2	Trgovina na malo hranom, pićem i duhanskim proizvodima	116,8	122,8	121,0	114,2	119,7	117,4	Retail trade of food, beverages and tobacco
47.19+ 47.4 do 47.9	Trgovina na malo neprehrambenim proizvodima (osim trgovine motornim gorivima)	105,4	118,1	119,6	107,2	121,7	122,7	Retail trade of non-food products (except of automotive fuels)
47 - 47.30	Trgovina na malo, osim specijalizirane trgovine motornim gorivom	110,9	120,4	120,3	110,6	120,7	120,1	Retail trade, except of automotive fuels in specialised stores
Ostale djelatnosti (izvan G 47)		90,3	102,3	106,4	90,9	101,2	104,6	Other activities (excl. G 47)

Prethodni podaci
Previous data

UNUTRAŠNJA/UNUTARNJA TRGOVINA
DOMESTIC TRADE

IZVORNI, NEPRILAGOĐENI POKAZATELJI
GROSS, NON-ADJUSTED INDICATORS

10.6 NOMINALNI INDEKSI OD TRGOVINE NA MALO PREMA TRGOVAČKIM STRUKAMA
VALUE INDICES OF RETAIL TRADE BY BRANCHES

	<u>V 2018</u> IV 2018	<u>V 2018</u> V 2017	<u>I - V 2018</u> I - V 2017	Struktura Structure % V 2018	
Ukupno	101,1	112,3	109,2	100,0	<i>Total</i>
11 Nespecijalizirane prodavnice/ prodavaonice živežnim namirnicama	99,8	111,9	110,0	31,1	<i>Non-specialized stores of food</i>
19 Ostale nespecijalizirane prodavnice/prodavaonice	102,3	97,9	97,3	11,9	<i>Other non-specialized stores</i>
21+22+23+ 24+25+26+29 Specijalizirane prodavnice/prodavaonice živežnim namirnicama	97,7	120,1	122,9	4,9	<i>Specialized stores with food, beverages and tobacco</i>
30 Motorna goriva i maziva	103,4	124,2	115,3	25,3	<i>Automotive fuels and lubricants</i>
51+71+72 Tekstil, obuća, odjevni i kožni predmeti	93,3	108,7	107,6	5,6	<i>Textiles, clothes, footwear and leather products</i>
52 Željezna roba, boje, staklo i ostali građevinski materijal u specijalnim prodavnicama /prodavaonicama	109,6	106,1	100,7	7,3	<i>Hardware, paints and glass in specialised store</i>
54+59 Namještaj, oprema za rasvjetu, električni i ostali aparati za domaćinstvo/kućanstvo	115,7	119,7	117,0	3,0	<i>Furniture, lighting equipment, electrical and other household appliances,</i>
73+74+75 Apoteke/ljekarne, medicinski i ortopedski proizvodi, kozmetički i toaletni proizvodi	98,8	112,7	111,9	7,3	<i>Dispensing chemist, medical and orthopaedic, cosmetic and toilet goods</i>
41+42+43+ 53+61+61+ 64+65+76+ 77+78 Ostala trgovina na malo u spec. prodavnicama/prodavaonicama	89,0	98,1	94,7	3,1	<i>Other retail sale in specialised stores</i>
79-99 Ostala trgovina na malo izvan prodavnica/prodavaonica	94,5	101,7	110,8	0,5	<i>Other retail sale not in stores</i>

Prethodni podaci

Previous data

TURIZAM
TOURISM

11.1 DOLASCI I NOĆENJA TURISTA
TOURIST ARRIVALS AND NIGHTS

	Dolasci turista <i>Tourist arrivals</i>				Noćenja turista <i>Tourist nights</i>				
	V 2018	V 2018 V 2017	I - V 2018	I - V 2018 I - V 2017	V 2018	V 2018 V 2017	I - V 2018	I - V 2018 I - V 2017	
UKUPNO	110.366	106,8	345.760	112,5	198.754	103,2	642.379	111,2	TOTAL
Domaći	21.597	85,7	88.188	102,5	41.448	90,4	157.296	106,1	Domestic
Strani	88.769	113,6	257.572	116,4	157.306	107,2	485.083	112,9	Foreign

11.2 DOLASCI I NOĆENJA TURISTA PREMA VRSTAMA OBJEKATA
TOURIST ARRIVALS AND NIGHTS BY TYPES OF ACCOMMODATION

UKUPNO	110.366	106,8	345.760	112,5	198.754	103,2	642.379	111,2	TOTAL
Hoteli i sličan smještaj	104.142	106,2	323.483	112,0	185.557	102,3	593.070	110,2	Hotels and similiar accommodation
Odmarališta i slični objekti za kraći odmor	4.407	130,7	16.249	129,6	9.760	129,2	35.527	125,3	Holiday and other short-stay accommodation
Kampovi i prostori za kampiranje	238	41,4	296	30,1	399	36,9	503	27,6	Camps and camping grounds
Ostali smještaj	1.579	119,9	5.732	116,7	3.038	121,4	13.279	139,4	Other accommodation
DOMAĆI	21.597	85,7	88.188	102,5	41.448	90,4	157.296	106,1	DOMESTIC
Hoteli i sličan smještaj	19.413	82,9	78.466	99,3	37.691	87,7	137.681	100,7	Hotels and similiar accommodation
Odmarališta i slični objekti za kraći odmor	1.091	111,0	5.454	127,3	1.921	109,3	10.007	138,2	Holiday and other short-stay accommodation
Kampovi i prostori za kampiranje	26	260,0	38	42,7	48	-	69	62,2	Camps and camping grounds
Ostali smještaj	1.067	135,9	4.230	160,7	1.788	157,1	9.539	228,6	Other accommodation
STRANI	88.769	113,6	257.572	116,4	157.306	107,2	485.083	112,9	FOREIGN
Hoteli i sličan smještaj	84.729	113,5	245.017	116,8	147.866	106,8	455.389	113,4	Hotels and similiar accommodation
Odmarališta i slični objekti za kraći odmor	3.316	138,7	10.795	130,8	7.839	135,2	25.520	120,9	Holiday and other short-stay accommodation
Kampovi i prostori za kampiranje	212	37,5	258	28,8	351	32,8	434	25,3	Camps and camping grounds
Ostali smještaj	512	96,2	1.502	65,9	1.250	91,6	3.740	69,9	Other accommodation

11.3 DOLASCI I NOĆENJA TURISTA PREMA NAČINU DOLASKA
TOURIST ARRIVALS AND NIGHTS, BY ORGANIZATION OF TOURIST ARRIVALS

	Individualno <i>Individual arrangement</i>				Organizirano <i>Organized trips</i>				
	dolasci turista <i>Tourist arrivals</i>		noćenja turista <i>Tourist nights</i>		dolasci turista <i>Tourist arrivals</i>		noćenja turista <i>Tourist nights</i>		
	V 2018	Struktura %	V 2018	Struktura %	V 2018	Struktura %	V 2018	Struktura %	
UKUPNO	57.011	51,7	108.725	54,7	53.355	48,3	90.029	45,3	Total
Domaći	15.789	27,7	30.018	27,6	5.808	10,9	11.430	12,7	Domestic
Strani	41.222	72,3	78.707	72,4	47.547	89,1	78.599	87,3	Foreign

11.4 SVRHA DOLASKA TURISTA
PURPOSE OF THE TRIP

	Poslovno <i>Business</i>				Ostalo <i>Other</i>				
	dolasci turista <i>Tourist arrivals</i>		noćenja turista <i>Touristnights</i>		dolasci turista <i>Tourist arrivals</i>		noćenja turista <i>Touristnights</i>		
	V 2018	Struktura %	V 2018	Struktura %	V 2018	Struktura %	V 2018	Struktura %	
UKUPNO	30.707	27,8	54.592	27,5	79.659	72,2	144.162	72,5	Total
Domaći	9.080	29,6	14.219	26,0	12.517	15,7	27.229	18,9	Domestic
Strani	21.627	70,4	40.373	74,0	67.142	84,3	116.933	81,1	Foreign

TURIZAM
TOURISM

11.5 DOLASCI I NOĆENJA TURISTA PO ZEMLJAMA PREBIVALIŠTA
TOURIST ARRIVALS AND NIGHTS BY COUNTRY OF RESIDENCE

	Dolasci turista <i>Tourist arrivals</i>				Noćenja turista <i>Tourist nights</i>				
	V 2018	V 2018 V 2017	I - V 2018	I - V 2018 I - V 2017	V 2018	V 2018 V 2017	I - V 2018	I - V 2018 I - V 2017	
UKUPNO STRANI	88.769	113,6	257.572	116,4	157.306	107,2	485.083	112,9	T O T A L
Albanija	315	64,5	1.565	93,7	572	65,2	2.624	81,8	Albania
Austrija	2.589	132,6	7.142	121,1	5.058	136,6	13.016	118,6	Austria
Belgija	867	140,5	1.762	121,1	1.732	147,4	3.530	118,8	Belgium
Bugarska	1.313	101,5	2.586	84,1	1.792	88,4	3.879	75,9	Bulgaria
Crna Gora	970	117,4	4.503	123,3	1.458	102,6	7.617	120,1	Montenegro
Češka	444	109,9	1.217	111,5	881	118,6	2.356	119,4	Czech Republic
Danska	417	108,9	1.503	131,2	1.055	114,3	3.942	113,8	Denmark
Estonija	81	-	109	151,4	172	-	237	136,2	Estonia
Finska	295	138,5	560	118,1	589	152,2	1.179	121,8	Finland
Francuska	2.171	102,6	4.460	114,4	6.880	120,3	11.356	118,3	France
Grčka	186	163,2	493	65,6	346	147,2	929	66,5	Greece
Holandija / Nizozemska	2.024	139,2	3.888	124,7	5.317	125,9	10.166	122,4	Netherlands
Hrvatska	6.339	120,4	36.497	121,5	10.194	120,5	65.466	122,9	Croatia
Irska	527	94,3	1.174	111,9	2.152	102,5	4.270	114,4	Ireland
Island	8	-	49	104,3	15	-	119	135,2	Iceland
Italija	3.790	105,7	11.879	101,4	9.657	99,0	28.277	97,6	Italy
Kipar	41	46,6	78	66,7	172	144,5	255	142,5	Cyprus
Latvija	74	-	120	157,9	171	-	260	171,1	Latvia
Litvanija	149	110,4	252	104,6	187	114,0	373	106,3	Lithuania
Luksemburg	39	102,6	173	184,0	100	138,9	357	198,3	Luxembourg
Mađarska	1.411	181,6	3.512	170,3	2.199	143,4	6.262	156,6	Hungary
Makedonija B.J.R.	728	113,9	3.202	124,5	1.712	145,6	6.816	134,2	Macedonia
Malta	10	100,0	26	78,8	22	115,8	75	70,8	Malta
Norveška	362	92,3	1.106	87,6	815	82,6	2.717	85,2	Norway
Njemačka	4.509	150,3	13.618	146,9	8.954	143,2	28.198	137,6	Germany
Poljska	4.263	128,4	6.859	128,3	8.865	146,0	13.498	145,4	Poland
Portugal / Portugalija	173	53,7	364	68,3	398	74,4	857	86,0	Portugal
Rumunija / Rumunjska	658	149,2	1.584	120,0	1.975	145,9	4.889	134,6	Romania
Rusija	388	135,7	1.352	144,4	923	157,8	2.874	156,5	Russia
Slovačka	248	119,2	739	133,9	438	139,5	1.295	134,1	Slovakia
Slovenija	4.340	131,7	14.119	125,9	6.986	128,1	23.528	127,7	Slovenia
Srbija	2.830	121,4	12.188	121,3	5.386	135,4	22.174	129,7	Serbia
Španija / Španjolska	965	168,7	2.331	145,3	1.484	138,6	3.910	131,5	Spain
Švajcarska / Švicarska	1.012	125,1	2.447	105,7	1.907	124,7	4.967	104,1	Switzerland (including Liechtenstein)
Švedska	1.111	128,1	3.247	115,9	2.542	131,6	7.520	112,7	Sweden
Turska	11.716	90,6	26.866	109,2	16.725	79,0	45.612	102,9	Turkey
Ujedinjeno Kraljevstvo	1.317	104,3	3.412	108,3	3.473	107,9	8.357	104,5	United Kingdom
Ukrajina	82	52,9	333	67,4	188	68,1	842	84,0	Ukraine
Ostale evropske zemlje	255	92,1	800	124,0	660	112,6	2.041	148,7	Other European countries
Egipat	45	68,2	309	101,0	157	79,7	883	108,2	Egypt
Južnoafrička Republika	69	230,0	158	101,3	84	204,9	380	92,5	South Africa
Ostale afričke zemlje	99	69,7	579	110,1	469	107,1	2.550	182,4	Other African countries
Kanada	816	146,0	1.342	110,6	1.374	126,9	2.500	111,1	Canada
SAD	3.383	117,3	7.124	103,0	6.540	103,5	14.839	99,1	USA

TURIZAM
TOURISM

11.5 DOLASCI I NOĆENJA TURISTA PO ZEMLJAMA PREBIVALIŠTA (nastavak)
TOURIST ARRIVALS AND NIGHTS BY COUNTRY OF RESIDENCE (continued)

	Dolasci turista <i>Tourist arrivals</i>				Noćenja turista <i>Tourist nights</i>				
	V 2018	V 2018 V 2017	I - V 2018	I - V 2018 I - V 2017	V 2018	V 2018 V 2017	I - V 2018	I - V 2018 I - V 2017	
Ostale sjeverno-američke zemlje	83	54,2	157	67,1	207	95,4	346	90,8	<i>Other Northern American countries</i>
Brazil	590	125,3	1.042	114,4	1.132	137,4	1.927	109,4	<i>Brazil</i>
Ostale zemlje Južne i Srednje Amerike	722	117,0	1.443	114,9	1.357	111,3	2.880	119,6	<i>Other Southern and Central American C.</i>
Bahrein	140	34,1	1.303	71,5	437	37,2	3.701	66,3	<i>Bahrain</i>
Indija	474	217,4	856	163,7	996	222,3	2.044	151,2	<i>India</i>
Iran	43	179,2	219	193,8	106	216,3	527	152,8	<i>Iran</i>
Izrael	678	157,7	2.131	139,2	1.385	162,0	4.888	131,2	<i>Israel</i>
Japan	1.072	116,9	2.204	106,4	1.447	122,5	2.875	108,2	<i>Japan</i>
Južna Koreja	6.742	100,6	13.850	84,9	7.104	96,6	14.656	82,1	<i>South Korea</i>
Katar	87	59,6	2.350	-	268	71,3	4.255	172,7	<i>Qatar</i>
Narodna Republika Kina	7.508	213,0	13.411	206,3	7.800	192,5	14.957	188,1	<i>People's Republic of China</i>
Kuvajt	278	35,2	1.642	72,9	975	33,7	5.978	78,4	<i>Kuwait</i>
Malezija	1.695	86,4	7.768	144,3	2.013	68,5	9.913	135,7	<i>Malaysia</i>
Oman	365	32,4	2.486	75,7	806	28,3	5.982	71,5	<i>Oman</i>
Saudijska Arabija	615	51,9	2.258	71,1	1.493	49,4	5.896	76,0	<i>Saudi Arabia</i>
Ujed.Arapski Emirati	625	45,5	6.993	76,5	1.873	52,3	21.115	85,6	<i>United Arabian Emirates</i>
Ostale azijske zemlje	2.467	127,8	7.717	157,4	3.161	87,0	11.690	129,3	<i>Other Asian countries</i>
Australija	982	111,6	1.553	118,7	1.722	110,7	2.928	117,7	<i>Australia</i>
Novi Zeland	139	126,4	223	135,2	203	108,0	326	111,3	<i>New Zealand</i>
Ostale zemlje Okeanije	35	166,7	339	-	45	132,4	407	266,0	<i>Other countries of Oceania</i>

KOMENTAR

ZAPOSLENOST I NEZAPOSLENOST

Ukupan broj zaposlenih prema kadrovskoj evidenciji u mjesecu maju/svibnju 2018. godine na području Federacije BiH je 520.452 osoba, što predstavlja povećanje broja zaposlenih za 1,2% u odnosu na april/travanj 2018. godine. U poređenju sa godišnjim prosjekom broja zaposlenih u 2017. godini na području Federacije BiH došlo je do povećanja broja zaposlenih za 3,0%.

Krajem maja/svibnja 2018. godine u Federaciji Bosne i Hercegovine na evidencijama službi za zapošljavanje bilo je 331.519 nezaposlenih osoba, što predstavlja smanjenje za 5608 lica ili 1,7% u odnosu na april/travanj 2018. godine.

Kvalifikaciona struktura evidentiranih nezaposlenih u maju/svibnju 2018. godine bila je: VSS 23.173 ili 7,0%, VŠS 5.146 ili 1,5%, SSS 88.835 ili 26,8 %, VKV 1.310 ili 0,4%, KV 106.425 ili 32,1 %, NKV 99.978 ili 30,2 %, PKV 6.115 ili 1,8% i NSS 537 ili 0,2%.

Učešće stručnih osoba u ukupnom broju registriranih nezaposlenih je 224.889 ili 67,8% a nestručnih 106.630 ili 32,2%.

PLAĆA

Prosječna mjesečna isplaćena neto plaća po zaposlenom za maj/svibanj 2018. godine u Federaciji Bosne i Hercegovine iznosi 896 KM.

U toku mjeseca maja/svibnja 2018. godine došlo je do povećanja prosječne mjesečne isplaćene neto-plaće za 2,7% u odnosu na april/travanj 2018. godine.

U periodu III 2018. – V 2018. godine prosječna mjesečna isplaćena neto plaća iznosi 883 KM. U odnosu na isti period prethodne godine došlo je do povećanja prosječne mjesečne isplaćene neto-plaće za 2,5%.

Prosječna mjesečna isplaćena bruto plaća po zaposlenom za maj/svibanj 2018. godine u Federaciji Bosne i Hercegovine iznosi 1.378 KM.

PENZIJE/MIROVINE

U Federaciji BiH za mjesec maj/svibanj 2018. godine penzije/mirovine su isplaćene za 410.973 penzionera/umirovljenika.

Visina isplaćenih penzija/mirovina za mjesec maj/svibanj 2018. godine je slijedeća:

Prosječna isplaćena penzija/mirovina iznosi	401,84 KM
Najniža isplaćena penzija/mirovina iznosi	348,06 KM
Zajamčena penzija/mirovina iznosi	450,12 KM
Najviša isplaćena penzija/mirovina	2.174,48 KM

Podaci o penzijama/mirovinama preuzeti su od Federalnog zavoda MIO-PIO.

COMENTARY

EMPLOYMENT AND UNEMPLOYMENT

The total number of employed persons in May 2018. in the area of the Federation BiH came to 520,452. In relation to the previous month it rose by 1.2%. In comparison with the annual average number of employed persons in 2017. year in the area of the Federation BiH, it rose by 3.0%.

According to Unemployment Service data there were 331,519 registered unemployed persons at the end of May 2018. in the Federation BiH. In relation to the previous month it fell by 5,608 persons or by 1.7%.

Breakdown of jobseekers by level of qualification is as follows: university-level specialist's training 23,173 or 7.0 %; advanced specialist's training 5,146 or 1.5%; intermediate specialist's training 88,835 or 26.8%; highly skilled workers 1,310 or 0.4 %; skilled workers 106,425 or 32.1 %; unqualified workers 99,978 or 30.2%; semi - skilled workers 6,115 or 1.8 % and low skilled workers 537 or 0.2%.

Jobseekers are classified by skill level: 224,889 or 67.8% are referred to as expert persons and 106,630 or 32.2% referred to as unskilled persons.

WAGE

The average net wage in May 2018. in the Federation BiH came to 896 KM.

In the course of May 2018. the average net wage increased by 2.7%, compared with previous month.

In the period between III 2018. – V 2018. the average net wage came to 883 KM. In comparison to the same period of the last year it increased by 2.5%.

The average gross wage in May 2018. in the Federation BiH came to 1,378 KM.

PENSION

Payment pensions in May 2018. in Federation BiH were for 410,973 pensioners.

The level of payment pension in May 2018. was as follows:

<i>Average payment pension</i>	<i>401.84 KM</i>
<i>The lowest payment pension</i>	<i>348.06 KM</i>
<i>Guarantee amount of pension</i>	<i>450.12 KM</i>
<i>The highest payment pension</i>	<i>2,174.48 KM</i>

Data picked up from Federal pension fund.

CIJENE

Potrošačke cijene u junu/lipnju 2018. godine, više su za 0.2% u odnosu na prethodni mjesec.

Posmatrano po odjeljcima Klasifikacije lične/osobne potrošnje prema namjeni, cijene su porasle u odjeljcima: Prijevoz za 1.6%, Stanovanje, voda, električna energija, plin i drugi energenti za 1.0%, Rekreacija i kultura za 0.5%, Zdravstvo za 0.3%, Ostala dobra i usluge za 0.2% i Namještaj, kućanski uređaji i redovno održavanje kuće za 0.1%.

Cijene su niže u odjeljcima: Odjeća i obuća za 1.4%, Hrana i bezalkoholna pića za 0.4% i Alkoholna pića i duhan za 0.1%.

U ostalim odjeljcima cijene se nisu značajnije mijenjale u ovom mjesecu.

U junu/lipnju 2018. godine u odnosu na juni/lipanj 2017. godine, cijene su više za 2.1% (godišnja inflacija).

Indeks cijena proizvođača industrijskih proizvoda

Indeksi cijena proizvođača industrijskih proizvoda u Federaciji Bosne i Hercegovine su izračunati u skladu sa Klasifikacijom djelatnosti BiH 2010 (Službeni glasnik BiH br. 47/10) i Nomenklaturom industrijskih proizvoda BiH 2010 (Službeni glasnik BiH br. 12/11 i 41/11).

Indeks cijena proizvođača industrijskih proizvoda se izračunava na bazi prodaje proizvoda proizvedenih u Federaciji BiH, a prodatih na teritoriji Bosne i Hercegovine (domaće tržište) i izvezenih na inozemno tržište.

Ukupan indeks cijena proizvođača industrijskih proizvoda

U junu/lipnju 2018. godine ukupan indeks cijena proizvođača industrijskih proizvoda je viši za 0,3% u odnosu na prethodni mjesec.

Posmatrano prema glavnim industrijskim grupacijama indeks cijena Intermedijarnih proizvoda osim energije je viši za 0,6%, Energije za 0,3% i Kapitalnih proizvoda za 0,2%. Pad indeksa cijena je registrovan/registiriran u grupaciji Trajnih proizvoda za široku potrošnju i u grupaciji Netrajnih proizvoda za široku potrošnju za 0,3%.

Posmatrano prema područjima KD-a, indeks cijena u području Vadenja ruda i kamena je viši za 0,5%, u području Proizvodnje i snabdijevanja/opskrbe električnom energijom, plinom/gasom, parom i klimatizaciji za 0,3% i u području Prerađivačke industrije za 0,2%.

Posmatrano po oblastima, najveći rast indeksa cijena je registrovan/registiriran u oblasti Proizvodnje hemikalija/kemikalija i hemijskih/kemijskih proizvoda za 6,1%. Najveći pad indeksa cijena je registrovan/registiriran u oblasti Proizvodnje odjeće za 2,5%.

U ostalim oblastima indeksi cijena se nisu značajnije mijenjali.

Ukupan indeks cijena proizvođača industrijskih proizvoda u junu/lipnju 2018. godine je viši za 3,4% u odnosu na isti mjesec prethodne godine, a u odnosu na decembar/prosinac 2017. godine se nije mijenjao.

PRICES

The consumer prices in June 2018, increased by 0.2% in relation to the previous month.

According to the divisions of Classification of Individual Consumption by Purpose (COICOP), the prices increased by 1.6% in Transport division, by 1.0% in Housing, water, electricity, gas and other fuels division, by 0.5% in Recreation and culture division, by 0.3% in Health division, by 0.2% in Miscellaneous goods and services division and by 0.1% in Furniture, household equipment and routine maintenance of the house division.

The prices decreased by 1.4% in Clothing and footwear division, by 0.4% in Food and non- alcoholic beverages division and by 0.1% in Alcoholic beverages and tobacco division.

In other divisions the prices are not significantly changed in this month.

In June 2018 in relation to June 2017, prices increased by 2.1% (annual inflation).

Producer price index

The Producer price indexes in Federation of Bosnia and Herzegovina are calculated according to the Classification of activities BiH 2010 (Službeni glasnik BiH br. 47/10) and Nomenclature of Industrial Products BiH 2010 (Službeni glasnik BiH br. 12/11 i 41/11).

The Producer price index is calculated based on production value of industrial products produced in Federation of BiH and sold on the territory of Bosnia and Herzegovina (domestic market) and exported on non-domestic market.

Producer price index-total

In June 2018 total PPI is 0,3% higher in relation to the previous month.

According to the main industrial groupings, the price index in Intermediate goods except energy is 0,6% higher, in Energy is 0,3% higher and in Capital goods is 0,2% higher. The price index in grouping of Durable consumer goods and in grouping of Non-durable consumer goods is 0,3% lower.

According to the sections of CEA, the price index in the section of Mining and quarrying is 0,5% higher, in the section of Electricity, gas, steam and air conditioning supply is 0,3% higher and in the section of Manufacturing is 0,2% higher.

According to the divisions of CEA, the highest increase of index is registered in Manufacture of chemicals and chemical products by 6,1%. The highest decrease of index is registered in Manufacture of wearing apparel by 2,5%.

In other divisions the price indices were not significantly changed.

Total PPI in June 2018 is 3,4% higher in relation to the same month of the previous year and in the relation to December 2017 was not changed.

Indeks cijena proizvođača industrijskih proizvoda na domaćem tržištu

U junu/lipnju 2018. godine indeks cijena proizvođača industrijskih proizvoda na domaćem tržištu je niži za 0,1% u odnosu na prethodni mjesec, u odnosu na isti mjesec prethodne godine je viši za 1,7%, a u odnosu na decembar/prosinac 2017. godine je niži za 2,0%.

U ovom mjesecu najveći pad indeksa cijena registrovan/registriran je u oblasti Proizvodnje baznih metala za 1,5%. Najveći rast indeksa cijena je registrovan/registriran u oblasti Proizvodnje električne opreme za 3,4%.

U ostalim oblastima indeksi cijena se nisu značajnije mijenjali.

Indeks cijena proizvođača industrijskih proizvoda na inozemnom tržištu

U junu/lipnju 2018. godine indeks cijena proizvođača industrijskih proizvoda na inozemnom tržištu je viši za 0,9% u odnosu na prethodni mjesec, u odnosu na isti mjesec prethodne godine je viši za 5,6%, a u odnosu na decembar/prosinac 2017. godine je viši za 2,3%.

U ovom mjesecu najveći rast indeksa cijena je registrovan/registriran u oblasti Proizvodnje hemikalija/kemikalija i hemijskih/kemijskih proizvoda za 8,4%. Najveći pad indeksa cijena je registrovan/registriran u oblasti Proizvodnje odjeće za 4,0%.

U ostalim oblastima indeksi cijena se nisu značajnije mijenjali.

Producer price index on domestic market

In June 2018 PPI on domestic market is 0,1% lower in relation to the previous month, in relation to the same month of the previous year is 1,7% higher and in the relation to December 2017 is 2,0% lower.

In this month the highest decrease of index is registered in Manufacture of basic metals by 1,5%. The highest increase of index is registered in Manufacture of electrical equipment by 3,4 %.

In other divisions the price indices were not significantly changed.

Producer price index on non-domestic market

In June 2018 PPI on non-domestic market is 0,9% higher in relation to the previous month, in relation to the same month of the previous year is 5,6% higher and in the relation to December 2017 is 2,3% higher.

In this month the highest increase of index is registered in Manufacture of chemicals and chemical products by 8,4%. The highest decrease of index is registered in Manufacture of wearing apparel by 4,0%.

In other divisions the price indices were not significantly changed.

POLJOPRIVREDA, ŠUMARSTVO I RIBOLOV

AGRICULTURE, FORSTRY AND FISHING

Prodaja poljoprivrednih proizvoda na pijacama/tržnicama, maj/svibanj 2018. godine

Sale of agricultural products on green markets, May 2018

Prodaja poljoprivrednih proizvoda na pijacama/tržnicama u maju/svibnju 2018. godine iznosila je 1.718.198 KM, što predstavlja smanjenje prodaje za 483.401 KM ili za 21,96 % u odnosu na maj/svibanj 2016. godine.

Value of sale of agricultural products on green markets in May 2018 was 1,718,198 KM, which represents an increase of sale in amount of 483,401 KM or by 21.96 % in relation to May 2016.

U maju/svibnju 2018. godine učešće u ukupnoj prodaji poljoprivrednih proizvoda na pijacama/tržnicama posmatrano po grupama proizvoda bilo je sljedeće: Povrće 43,8%, Perad i jaja 10,4%, Voće 29,3%, Krompir/kumpir 6,7%, Med i vosak 3,8%, Mlijeko 3,0%, Žita 1,7% i Grožđe 0,8%.

In May 2018 share in total sale of agricultural products on green markets, grouped by products was as follows: Vegetable 43.8%, Poultry and eggs 10.4%, Fruit 29.3%, Potatoes 6.7%, Honey and wax 3.8%, Milk 3.0%, Cereals 1.7% and Grapes 0.8%.

Prodaja i otkup poljoprivrednih proizvoda, maj/svibanj 2018. godine

Sale and purchase of agricultural products, May 2018

Ukupna vrijednost prodaje poljoprivrednih proizvoda vlastite proizvodnje poljoprivrednih preduzeća/poduzeća i zemljoradničkih zadruga i otkupa poljoprivrednih proizvoda od porodičnih/ obiteljskih poljoprivrednih proizvođača u maju/svibnju 2018. godine iznosila je 26.200.243,5 KM što je u poređenju sa majem/svibnjem 2016. godine povećanje za 4.992.264 KM ili za 23,54%.

The total value of sale of agricultural products by own production of agricultural companies and agricultural cooperatives and purchase of agriculture products from individual agriculture producers in May 2018 was 26,200,243.5 KM, which represents an increase of sale in amount of 4,992,264 KM or by 23.54% in relation to May 2016.

Ukupna vrijednost prodaje poljoprivrednih proizvoda vlastite proizvodnje poljoprivrednih preduzeća/poduzeća i zemljoradničkih zadruga u maju/svibnju 2018. godine iznosila je 13.763.583 KM što je u poređenju sa majem/svibnjem 2016. godine povećanje za 3.172.573 KM ili za 29,96%.

The total value of sale of agricultural products by companies and agricultural cooperatives in May 2018 was 13,763,583 KM, which represents an increase of sale in amount of 3,172,573 KM or 29.96% in relation to May 2016.

Ukupna vrijednost otkupa poljoprivrednih proizvoda od porodičnih/obiteljskih poljoprivrednih proizvođača u maju/svibnju 2018. godine iznosila je 12.436.660,5 KM što je u poređenju sa majem/svibnjem 2016. godine povećanje za 1.819.691 KM ili za 17,14%.

The total value of purchase of agricultural products by individual agriculture producers in May 2018 was 12,436,660.5 KM, which represents an increase of sale in amount of 1,819,691 KM or by 17.14% in relation to May 2016.

ŠUMARSTVO

FORESTRY

Ukupna proizvodnja šumskih sortimenata u periodu I – V 2018. godine u odnosu na isti period 2017. godine veća je za 79.000 m³ ili 11,8 %.

The total production of forestry assortments in period I - V 2018 rose for 79.000 m³ (11.8%) in relation to same period of 2017.

Proizvodnja sortimenata od četinarā/četinjača je veća za 93.000 m³ (28,1 %), dok je proizvodnja sortimenata od lišćara/listača manja za 14.000 m³ (4,0%).

Production of assortments of conifers rose for 93.000 m³ (28.1%), while the production of assortments of broadleaves fell by 14.000 m³ (4.0%).

Ukupna prodaja šumskih sortimenata u periodu I – V 2018. godine u odnosu na isti period 2017. godine veća je za 51.000 m³ ili 7,9 %.

The total sale of forestry assortments in period I - V 2018 rose for 51.000 m³ (7.9%) in relation to same period of 2017.

Prodaja sortimenata od četinarā/četinjača veća je za 79.000 m³ (25,5 %), dok je prodaja sortimenata od lišćara/listača manja za 28.000 m³ (8,4 %).

Sale of assortments of conifers rose for 79.000 m³ (25.5%), while sale of assortments of broadleaves fell by 28.000 m³ (8.4%).

INDUSTRIJA

INDUSTRY

Indeks obima industrijske proizvodnje – ukupno

Industrial production volume index – total

Ukupna desezonirana industrijska proizvodnja u Federaciji Bosne i Hercegovine u maju/svibnju 2018. godine u odnosu na april/travanj 2018. godine, manja je za 0,7%.

Total seasonally adjusted industrial production in the Federation of Bosnia and Herzegovina in May 2018, compared with April 2018, decreased by 0,7%.

U maju/svibnju 2018. godine, u odnosu na maj/svibanj 2017. godine, industrijska proizvodnja u Federaciji Bosne i Hercegovine, kalendarski prilagođena, manja je za 0,9%.

In May 2018, compared with May 2017, industrial production in Federation of Bosnia and Herzegovina, working-day adjusted, decreased by 0,9%.

Indeksi obima industrijske proizvodnje prema GIG agregatima

Industrial production volume index, according to the MIGs

Mjesečna poređenja u u maju/svibnju 2018. godine u odnosu na april/travanj 2018. godine, Kapitalni proizvodi veći su za 4,0%, Trajni proizvodi za široku potrošnju veći su za 1,6% i Energija je veća za 0,7%. Intermedijarni proizvodi manji su za 3,8% i Netrajni proizvodi za široku potrošnju manji su za 2,5%.

Monthly comparison in May 2018, compared with April 2018, Capital goods increased by 4,0%, Durable consumer goods increased by 1,6% and Energy increased by 0,7%. Intermediate goods decreased by 3,8% and Non-durable consumer goods decreased by 2,5%.

Godišnja poređenja u maju/svibnju 2018. godine, u odnosu na maj/svibanj 2017. godine, Energija je veća za 5,4% i Netrajni proizvodi za široku potrošnju veći su za 5,0%. Intermedijarni proizvodi manji su za 8,9%, Trajni proizvodi za široku potrošnju manji su za 6,8% i Kapitalni proizvodi manji su za 5,5%.

Annual comparison in May 2018, compared with May 2017, Energy increased by 5,4% and Non-durable consumer goods increased by 5,0%. Intermediate goods decreased by 8,9%, Durable consumer goods decreased by 6,8% and Capital goods decreased by 5,5%.

Indeks obima industrijske proizvodnje prema područjima KD BiH 2010. (EU NACE Rev.2)

Industrial production volume index, according to the KD BiH 2010 (EU NACE Rev.2) sections

Mjesečna poređenja prema područjima KD BiH 2010. desezonirana industrijska proizvodnja u u maju/svibnju 2018. godine u odnosu na april/travanj 2018. godine, u Vadenju ruda i kamena je veća za 4,4% u Proizvodnji i snabdijevanju/opskrbi električnom energijom i plinom manja je za 3,1% i u Prerađivačkoj industriji manja je za 1,9%

Monthly comparison According to the KD BiH 2010 sections, seasonally adjusted industrial production in May 2018, compared with April 2018, in Mining and quarrying increased by 4,4%, in Electricity, gas and steam supply decreased by 3,1% and in Manufacturing decreased by 1,9%.

Godišnja poređenja u maju/svibnju 2018. godine, u odnosu na maj/svibanj 2017. godine, industrijska proizvodnja, kalendarski prilagođena, u Proizvodnji i snabdijevanju/opskrbi el. energijom i plinom veća je za 5,8%, u Vadenju ruda i kamena veća je za 4,2% i u Prerađivačkoj industriji manja je za 3,5%.

Annual comparison in May 2018, compared with May 2017, industrial production, working-day adjusted, in Electricity and gas supply increased by 5,8%, in Mining and quarrying increased by 4,2% and in Manufacturing decreased by 3,5%.

PRIJEVOZ I SKLADIŠTENJE

Cestovni prijevoz robe

U periodu januar - decembar 2017. godine pređeni kilometri vozila veći su za 3,0% u odnosu na isti period 2016. godine.

Količina prevezene robe u 2017. godini veća je za 4,2% u odnosu na 2016. godinu.

U periodu januar - decembar 2017. godine ostvareni tonski kilometri veći su za 2,3% u odnosu na isti period 2016. godine.

VANJSKA TRGOVINA

Federacija BiH je u periodu januar/siječanj - maj/svibanj 2018. ostvarila izvoz u ukupnoj vrijednosti 3.197.337 hilj./tis. KM, što je za 12,6% više u odnosu na isti period prethodne godine. Vrijednost izvoza za maj/svibanj 2018. iznosi 679.665 hilj./tis. KM, što je za 15,5% više u odnosu na isti mjesec prethodne godine, a 1,6% više u odnosu na april/travanj 2018.

Uvoz Federacije BiH u periodu januar/siječanj - maj/svibanj 2018. iznosio je 5.314.137 hilj./tis. KM, što je za 10,2% više u odnosu na isti period prethodne godine. Vrijednost uvoza za maj/svibanj 2018. iznosi 1.180.606 hilj./tis. KM, što je za 11,8% više u odnosu na isti mjesec prethodne godine, a 7,4% više u odnosu na april/travanj 2018.

U periodu januar/siječanj - maj/svibanj 2018. izvoz je u prosjeku svaki mjesec rastao za 3,2%, a uvoz je u prosjeku svaki mjesec rastao za 6,3%.

Trgovinski deficit Federacije BiH za period januar/siječanj - maj/svibanj 2018. iznosi 2.116.800 hilj./tis. KM.

Procenat pokrivenosti uvoza izvozom Federacije BiH za period januar/siječanj - maj/svibanj 2018. je 60,2% i viši je za 1,3% u odnosu na isti period prethodne godine kada je pokrivenost iznosila 58,9%, odnosno manji za 0,7% u odnosu na period januar/siječanj - april/travanj 2018., kad je pokrivenost iznosila 60,9%.

Učešće Federacije BiH u ukupnom izvozu Bosne i Hercegovine za period januar/siječanj - maj/svibanj 2018. je 66,9%, a u ukupnom uvozu je 69,3%.

Prema KD-u, najveća vrijednost izvoza u periodu januar/siječanj - maj/svibanj 2018. ostvarena je u području C - Prerađivačka industrija u vrijednosti 2.930.359 hilj./tis. KM, što iznosi 91,6% ukupnog izvoza. Najveća vrijednost u uvozu 4.807.184 hilj./tis. KM ostvarena je u području C - Prerađivačka industrija, što iznosi 90,5% ukupnog uvoza.

Prema SMTK, najveće učešće u izvozu za isti period ostvareno je u sektoru 8 - Razni industrijski proizvodi sa vrijednošću 932.888 hilj./tis. KM, što je 29,2% ukupnog izvoza. Najveće učešće u uvozu ostvareno je u sektoru 6 - Industrijski proizvodi, razvrstani uglavnom po sirovinama sa vrijednošću 1.416.145 hilj./tis. KM, što je 26,6% ukupnog uvoza.

Prema BEC-u, najveća vrijednost izvoza u periodu januar/siječanj - maj/svibanj 2018. ostvarena je u kategoriji 2 - Industrijski materijali u vrijednosti 1.523.864 hilj./tis. KM, što iznosi 47,7% ukupnog izvoza. Najveća vrijednost u uvozu ostvarena je u kategoriji 2 - Industrijski materijali u vrijednosti 1.935.824 hilj./tis. KM, što iznosi 36,4% ukupnog uvoza.

TRANSPORT AND STORAGE

Road transport of goods

In period January – December 2017 in relation to same period of last year vehicle-kilometres increased by 3.0%.

The goods carried in 2017 increased by 4.2% compared to 2016.

In period January – December 2017 in relation to same period of last year realized tonne – kilometres increased by 2.3%.

FOREIGN TRADE

Total exports of Federation of Bosnia and Herzegovina was 3,197,337 thousands of KM in period January-May 2018, which is 12.6% more than in the same period in 2017. Total value of exports in May 2018 is 679,665 thousands of KM, which is 15.5% more than in the same month in 2017 and 1.6% more than in April 2018.

Total imports of Federation of Bosnia and Herzegovina in period January-May 2018 was 5,314,137 thousands of KM, which is 10.2% more than in the same period in 2017. Total imports of Federation of Bosnia and Herzegovina in May 2018 was 1,180,606 thousands of KM, which is 11.8% more than in the same month in 2017 and 7.4% more than in April 2018.

In period January-May 2018 average growth in exports is 3.2% and average growth in imports is 6.3%.

Trade deficit of Federation of Bosnia and Herzegovina for period January-May 2018 is 2,116,800 thousands of KM.

The exports/imports ratio of Federation of Bosnia and Herzegovina was 60.2% in period January-May 2018. This is 1.3% more than in the same period in 2017 when ratio was 58.9% and 0.7% less than in period January-April 2018 when ratio was 60.9%.

In period January-May 2018 Federation of Bosnia and Herzegovina shared 66.9% in total exports of BiH. The share in BiH imports was 69.3%.

In period January-May 2018 the biggest share in exports had NACE section C - Manufacturing with the value 2,930,359 thousands KM and with 91.6% share in total exports. The biggest share in imports had NACE section C - Manufacturing with the value 4,807,184 thousands KM and with 90.5% share in total imports.

In the same period the biggest share in exports had SITC section 8 - Miscellaneous manufactured goods with the value 932,888 thousands KM and with 29.2% share in total exports. The biggest share in imports had SITC section 6 - Industrial products, classified primarily by raw material with the value 1,416,145 thousands KM and with 26.6% share in total imports.

According to BEC, the biggest share in exports for period January-May 2018 had category 2 - Industrial supplies with the value 1,523,864 thousands KM and with 47.7% share in total exports. The biggest share in imports had category 2 - Industrial supplies with the value 1,935,824 thousands KM and with 36.4% share in total imports.

U periodu januar/siječanj - maj/svibanj 2018. tri najveće zemlje u izvozu su: Njemačka sa 580.994 hilj./tis. KM ili 18,2% ukupnog izvoza, Hrvatska sa 376.337 hilj./tis. KM ili 11,8% i Italija sa 313.811 hilj./tis. KM ili 9,8% ukupnog izvoza. Izvoz u sve ostale zemlje iznosi 1.926.195 hilj./tis. KM ili 60,2% ukupnog izvoza.

U istom periodu tri najveće zemlje u uvozu su: Njemačka sa 668.893 hilj./tis. KM ili 12,6% ukupnog uvoza, Italija sa 636.556 hilj./tis. KM ili 12,0% i Hrvatska sa 603.908 hilj./tis. KM ili 11,4% ukupnog uvoza. Uvoz iz svih ostalih zemalja iznosi 3.404.780 hilj./tis. KM ili 64,1% ukupnog uvoza.

Posmatrano po statističkim procedurama, u izvozu je na prvom mjestu redovan izvoz s učešćem 69,2% od ukupnog izvoza, a u uvozu je na prvom mjestu redovan uvoz što je 86,7% od ukupne vrijednosti uvoza.

UNUTRAŠNJA/UNUTARNJA TRGOVINA

Trgovna na malo

Desezonirani promet što su ga ostvarili poslovni subjekti čija je glavna djelatnost trgovina na malo u maju/svibnju 2018. godine u odnosu na april/travanj 2018. godine bilježi realni rast od 2,1%.

Desezonirani promet od trgovine na malo što su ga ostvarili poslovni subjekti koji se bave trgovinom na malo bez obzira na svoju glavnu djelatnost u maju/svibnju 2018.godine u odnosu na april/travanj 2018.godine bilježi realni rast od 1,3 %.

U maju/svibnju 2018. godine u odnosu na maj/svibanj 2017. godine kalendarski prilagođeni ukupan promet bilježi realni rast od 11,0 %.

U maju/svibnju 2018. u odnosu na maj/svibanj 2017. kalendarski prilagođeni promet od trgovine na malo bilježi realni rast od 9,5 %.

Posmatrano po trgovačkim strukama najveći promet od trgovine na malo u maju/svibnju 2018. godine ostvaren je po grupama kako slijedi: Nespecijalizirane prodavnice/prodavaonice živežnim namirnicama 31,1% od ukupnog prometa u trgovini na malo, zatim Motorna goriva i maziva 25,3% i Ostale nespecijalizirane prodavnice/prodavaonice 11,9%. Učešće svih ostalih grupa je 31,7%.

TURIZAM

U toku mjeseca juna/lipnja 2018. godine izvršena je korekcija prethodnih podataka za mjesec april/travanj 2018. što je dovelo do povećanja ukupnih dolazaka turista sa 95.797 na 97.311 i noćenja turista sa 174.724 na 177.479.

Broj raspoloživih kreveta u maju/svibnju 2018. godine iznosio je 30.527 što je za 3,7% više u odnosu na maj/svibanj 2017.godine. Neto stopa iskorištenosti kreveta za vrstu Hoteli i sličan smještaj na području Federacije BiH iznosila je 23,5 %.

Ukupan broj dolazaka turista u maju/svibnju 2018. godine iznosio je 110.366 što je za 6,8% više u odnosu na maj/svibanj 2017. godine, a u odnosu na april/travanj 2018. godine više je za 13,4%. Učešće domaćih turista je 19,6%, a stranih turista 80,4%.

Ukupan broj noćenja turista u maju/svibnju 2018. godine iznosio je 198.754 što je za 3,2% više u odnosu na maj/svibanj 2017. godine, a u odnosu na april/travanj 2018. godine više je za 12,0%. Učešće domaćih turista je 20,9%, a stranih turista 79,1%.

In period January-May 2018 top 3 countries in exports were: Germany with 580,994 thousand KM or 18.2% share in total exports; Croatia with 376,337 thousand KM or 11.8% share and Italy with 313,811 thousand KM or 9.8% share. Exports to all other countries was 1,926,195 thousand KM or 60.2% share in total exports.

Top 3 countries in imports were: Germany with 668,893 thousand KM or 12.6% share in total imports; Italy with 636,556 thousand KM or 12.0% share and Croatia with 603,908 thousand KM or 11.4% share. Imports from all other countries was 3,404,780 thousand KM or 64.1% share in total imports.

According to statistical procedures, in exports the biggest share had normal exports with 69.2% of total exports. In imports the biggest share had normal imports with 86.7% of total imports.

HOME TRADE

Retail trade

Seasonally adjusted total turnover realized by all business entities with retail trade as their main activity in May 2018 was 2.1% higher than in April 2018.

Seasonally adjusted turnover of all business entities engaged in retail trade, irrespective of their main activity in May 2018 in real term was 1.3% higher than in April 2018.

In May 2018, in real term, total turnover, working day adjusted was by 11.0% higher than in May 2017.

In May 2018, in real term, retail trade turnover, working day adjusted was 9.5% higher than in May 2017.

In May 2018 the greatest values of retail trade concerning to branches were in following groups: Non-specialized stores of food 31.1 % of total sale, Automotive fuel 25.3 %, and Other non-specialized stores 11.9%. The share of all other groups is 31,7%.

TOURISM

During June 2018 preliminary data have been corrected for April 2018 which resulted in increase of total tourist arrivals from 95.797 to 97.311 and total tourist nights spent from 174.724 to 177.479.

Number of permanent bed places was 30.527 in May 2018 what is 3,7% more than in May 2017. Net occupancy rate of bed places for Hotels and similar accommodation was 23,5 %.

In May 2018 total number of tourist arrivals was 110.366 what is 6,8% more than May 2017 and 13,4% more than April 2018. Share of domestic tourist arrivals was 19,6% and foreign tourist's share was 80,4%.

In May 2018 total number of tourist nights spent was 198.754 what is 3,2% more than May 2017 and 12,0% more than April 2018. Share of domestic tourist arrivals was 20,9% and foreign tourist's share was 79,1%.

Prema vrsti smještajnog objekta najveći broj noćenja je ostvaren u okviru vrste Hoteli i sličan smještaj sa učešćem od 93,4%.

According to the type of accommodation facility the highest number of nights spent was realised in Hotels and similar accommodation with share of 93,4%.

U strukturi noćenja stranih turista najviše noćenja ostvarili su turisti iz Turske (10,6%), Hrvatske (6,5%), Italije (6,1%), Njemačke (5,7%) i Poljske (5,6%) što je ukupno 34,5%. Turisti iz ostalih zemalja ostvarili su 65,5% noćenja.

Concerning the structure of foreign tourist nights, the most of them (34,5%) were realised by tourists from Turkey (10,6%), Croatia (6,5%), Italy (6,1%), Germany (5,7%) and Poland (5,6%). Tourists from other countries realized 65,5% of tourist nights spent.

Od ukupno ostvarenog broja noćenja 54,7% odnosi se na individualna, a 45,3% na organizirana putovanja.

Concerning the mean of the trip share of individual arrangement was 54,7% and share of organized trip was 45,3%.

Što se tiče svrhe dolaska turista od ukupno ostvarenog broja noćenja 27,5% odnosi se na poslovna putovanja, a 72,5% na ostala putovanja.

Concerning the purpose of trip share of business trip was 27,5% and share of trip - other was 72,5%.

METODOLOŠKA OBJAŠNENJA

ZAPOSLENOST I PLAĆE

Zaposlenost

Podaci o ukupnom broju zaposlenih osoba u Federaciji BiH (pravne osobe i obrt i srodne djelatnosti) dobiveni su obradom podataka koji su preuzeti iz administrativnog izvora, Porezne uprave Federacije BiH.

Istraživanjem su obuhvaćene pravne osobe svih oblika vlasništva, tijela državne vlasti svih nivoa, ustanove i druge organizacije, koje posluju na teritoriji Federacije BiH.

Istraživanjem o zaposlenima u pravnim osobama obuhvaćeni su zaposleni koji imaju zasnovan radni odnos bez obzira na vrstu radnog odnosa i dužinu radnog vremena.

U ove podatke uključeni su i zaposleni u odbrani i policiji.

Istraživanjem o zaposlenima u obrtu i srodnim djelatnostima obuhvaćeni su zaposleni i vlasnici kojima je obrt osnovno zanimanje.

Zaposleni su osobe koje su zasnovale radni odnos s poslodavcem (pravnim ili fizičkim licem - obrt) na neodređeno ili određeno vrijeme, neovisno od dužine radnog vremena i vlasništva pravne osobe.

Godišnji prosjek broja zaposlenih izračunava se na osnovu podataka mjesečnih stanja za tu godinu.

Nezaposlenost

Podaci o ukupnom broju nezaposlenih osoba preuzimaju se od Federalnog zavoda za zapošljavanje, i uključuju osobe koje su u ovom zavodu registrirane kao nezaposlene osobe.

Plaće

Podaci o prosječnoj mjesečnoj isplaćenoj neto i bruto plaći obračunavaju se na temelju podataka prikupljenih Mjesečnim istraživanjem o zaposlenima i plaći (Rad-1). Istraživanjem su obuhvaćene pravne osobe svih oblika vlasništva, tijela državne vlasti svih nivoa/razine, ustanove i druge organizacije, po organizaciono teritorijalnom principu na nivou/razini općine.

Istraživanje o plaćama obuhvaća isplaćene neto i bruto plaće zaposlenih koji imaju zasnovan radni odnos, bez obzira na vrstu radnog odnosa i trajanje radnog vremena.

Prosječna mjesečna isplaćena neto plaća obuhvaća isplaćenu plaću za obavljeni rad, kao i naknade plaća po osnovu radnog odnosa: godišnji odmor, plaćeni dopust, državne praznike i neradne dane utvrđene zakonom, bolovanja koja isplaćuje poslovni subjekat, plaćeno odsustvo sa posla, zastoje u poslu bez krivnje zaposlenog.

Prosječna mjesečna isplaćena bruto plaća obuhvaća sve vrste neto isplata plus zakonom propisana obavezna/obvezna izdvajanja iz bruto plaće (doprinosi iz bruto plaće i akontacija poreza na dohodak).

NOTES ON METHODOLOGY

EMPLOYMENT AND WAGES

Employment

Data on the total number of persons in paid employment in the Federation of BiH (legal persons and crafts and related activities) were obtained by processing data that were taken from the administrative source, the Tax Administration of the Federation of BiH.

The survey includes legal entities of all types of ownership, government bodies, institutions and other organizations that operate on the territory of the Federation of BiH.

The survey on persons in paid employment in legal entities includes all persons who have signed a work contract, regardless of the type of work contract and whether they work full-time or less than full-time.

This data including employees in defence and police.

The survey on persons in crafts and related activities includes and employed and owners of craft.

Employed are persons who have signed a contract with an employer (legal entities or owners of craft and trade) for a fixed or an unspecified period of time, irrespective of the type of ownership and of whether they work full-time or less than full-time.

Annual average of the number of persons in employment is calculated on the basis of monthly data.

Unemployment

Data on the number of unemployed persons are taken over from the Employment Office and include only persons registered as unemployed at this office.

Wages

Data on average monthly paid off net and gross earnings are calculated on the base of the data collected with regular Monthly survey on employment and wages Rad-1. The survey includes legal entities of all types of ownership, government bodies, institutions and other organizations.

The statistical survey on wages covers paid off net and gross earnings of persons in payed employment, irrespective of the kind of employment and number of working hours.

Monthly paid off net earning includes income of a person in employment earned for the work done during regular working hours as well as for annual leave, paid leave, public holidays and day-offs defined by law, sickness which are paid by employer, paid absence from the work, lay-offs and job stops caused against person's will and of no fault of his own, and all other payments which are subject to contributions.

Average monthly gross earning includes all kinds of net pays plus contributions from gross earnings as prescribed by law and taxes.

Prosječna mjesečna isplaćena neto i bruto plaća po zaposlenom izračunava se dijeljenjem ukupnih isplata sa brojem zaposlenih koji su učestvovali u isplatama.

Average paid off net and gross earnings per person in employment are calculated by dividing the total of pay-offs with the number of persons who participated in that payments.

U obračun nisu uključene plaće pripadnika odbrane, kao ni plaće zaposlenih u obrtu i srodnim djelatnostima.

It does not include pay-offs of persons in employment in crafts and related activities and persons employed in defence.

Nominalni indeksi neto i bruto plaća izračunavaju se iz podataka o prosječnim mjesečnim iznosima neto i bruto plaća za odgovarajuće mjesec i godine.

Nominal indices of net and gross wages are calculated from the data on average monthly net and gross wages for the respective months and year.

Realni indeksi neto i bruto plaća izračunavaju se dijeljenjem nominalnih indeksa neto i bruto plaća sa indeksom potrošačkih cijena.

Real indices of net and gross wages are calculated by dividing nominal indices of net and gross wages with the consumer price index.

NAPOMENA:

NOTICE:

Prosječna mjesečna isplaćena neto plaća koju objavljuje Federalni zavod za statistiku ne sadrži porez na dohodak.

Monthly paid off net wages published by Federal Office of Statistics does not include income tax

CIJENE

PRICES

Indeks potrošačkih cijena predstavlja mjeru promjena cijena proizvoda i usluga koje rezidentna domaćinstva kupuju radi zadovoljenja svojih ličnih potreba.

Consumer Price index represents a measure of average price changes of product (goods and services) which consumers buy for their personal needs.

Namjena

Purpose

Indeks potrošačkih cijena se koristi kao mjera inflacije, za usklađivanje plaća i zarada u skladu sa kolektivnim ugovorima, te penzija i socijalnih davanja. Također se može koristiti i za cijenovno prilagođavanje klauzula u dugoročnim kupoprodajnim ugovorima, omogućuje upoređivanje kretanja cijena unutar zemlje između pojedinih regiona, te služi kao osnov za deflacioniranje pojedinih makroekonomskih agregata u statistici nacionalnih računa i u druge svrhe.

The CPI can be used for various purposes. It can be used as a measure of inflation, for price adjustment of clauses in long-term sales and purchases contracts (for example, the CPI can serve for indexing wages and salaries in collective agreements, for indexing pensions etc.), it enables a comparison of inflation in the country with inflation in other countries as well as a comparison of price movements within a particular country and regions, also it can be used as a base for deflating macroeconomic aggregates in statistic of national accounts and for other purposes.

Indeks potrošačkih cijena

Consumer Price Index

Indeks potrošačkih cijena u Federaciji Bosne i Hercegovine izračunava se na osnovu reprezentativne liste proizvoda koju čine 601 proizvod. Svakog mjeseca prikuplja se oko 10000 cijena na unaprijed definiranom uzorku prodajnih mjesta i geografskih lokacija.

The CPI in Federation of Bosnia and Herzegovina is calculated on the basis of the representative List of products consisting of 601 different items. Each month around 10000 prices are being collected in a fixed panel of geographical locations and outlets.

Obuhvat indeksa

Scope of the Index

Geografski obuhvat - Cijene se prikupljaju na pet lokacija (gradova) u Federaciji Bosne i Hercegovine (Bihać, Mostar, Sarajevo, Tuzla i Zenica) odabranih prema kriteriju broja stanovnika i njihovoj ulozi u geografskom području kojem pripadaju.

Geographic coverage - The prices are being collected in five geographic locations (towns) of Federation of Bosnia and Herzegovina (Bihac, Mostar, Sarajevo, Tuzla and Zenica) chosen by the criterion of their weight in terms of population and their role with respect to the geographical areas they belong to.

Obuhvat proizvoda - Obuhvaćeni su najvažniji proizvodi i usluge koje kupuje stanovništvo radi finalne potrošnje. Obuhvat dobara i usluga redovno se revidira kako bi se očuvala reprezentativnost liste proizvoda s obzirom na ukuse potrošača i njihove navike u pogledu kupovine.

Product coverage - All relevant goods and services bought by the reference population for the purpose of final consumption are included in the index. The coverage of goods and services is regularly reviewed in order to ensure the representative list of product with respect to the consumer tastes and purchasing practices.

Snimanje cijena

Price collection

Sve cijene prikupljaju uposlenici Federalnog zavoda za statistiku prema utvrđenom vremenskom rasporedu i unaprijed odabranom uzorku prodavnica, tržnica i ustanova koje pružaju različite usluge stanovništvu. Snimatelji cijena dobijaju jasne specifikacije naziva

All the prices are being collected by the personnel of the Federal Office of statistics by the pre-defined schedule and panel of outlets, markets and Institutions providing different kinds of services to citizens. The price collectors receive a clear specifications of the item

proizvoda, njegove COICOP šifre i jedinice mjere i na osnovu tih informacija samostalno biraju konkretan proizvod čiju će cijenu snimati na određenom prodajnom mjestu, u skladu sa kriterijem najprodavanijeg proizvoda na datom prodajnom mjestu. Kako bi se osiguralo da snimatelji iz mjeseca u mjesec snimaju cijene istih proizvoda, te kako bi se moglo pratiti koje proizvode snimatelji posmatraju na terenu, u upitnik se nose karakteristike proizvoda, kao što su marka, vrsta i količina proizvoda koji se snima, te informacije o eventualnim zamjenama ovih karakteristika ukoliko ih bude.

Takav način snimanja omogućuje praćenje promjene kretanja cijena između dva perioda tj. praćenje dinamike kretanja cijena.

Za potrebe indeksa potrošačkih cijena, snimanje cijena se vrši sljedećih dana u mjesecu:

- za poljoprivredne proizvode koji se prodaju na tržnicama cijene se prikupljaju dva puta mjesečno, i to u prvoj i trećoj sedmici u mjesecu;
- za sve ostale proizvode cijene se, u skladu sa važećim Evropskim regulativama, prikupljaju jedanput mjesečno (između 1. i 21. u mjesecu), s tim da se nužno održava isti interval između prikupljanja.

Ponderi

Ponderi koji se primjenjuju za izračunavanje indeksa potrošačkih cijena su koeficijenti koji odražavaju relativnu važnost odabranih proizvoda i usluga u ukupnoj potrošnji domaćinstava na domaćem teritoriju. Pomoću njih se izračunavaju elementarni indeksi kao ponderisani prosjeci. Bazirani su na podacima povezanim sa finalnom potrošnjom domaćinstava i na podacima o broju stanovnika.

Osnovni izvor podataka za izradu pondera za obračun indeksa potrošačkih cijena je Anketa o potrošnji domaćinstava. Za izračunavanje indeksa potrošačkih cijena od januara 2014. godine primjenjuju se ponderi koji se baziraju na podacima iz Ankete o potrošnji domaćinstava iz 2011. godine. Ponderi se svake godine koriguju indeksom kretanja cijena u prethodnoj godini.

Klasifikacija

Za obračun indeksa potrošačkih cijena upotrebljava se Klasifikacija lične potrošnje prema namjeni (Classification of Individual Consumption by Purpose-COICOP) po kojoj se proizvodi i usluge dijele na dvanaest osnovnih odjeljaka za koje se izračunavaju indeksi.

Agregiranje

Izračunavanje indeksa potrošačkih cijena počinje izračunavanjem elementarnih indeksa (indeksa proizvoda) i indeksa reprezentativnih stavki na nivou gradova. Pri tome se kao mjera srednje vrijednosti koristi geometrijska sredina. Agregatni indeksi se nakon toga izračunavaju korištenjem Laspeyres-ove formule za ponderisanu aritmetičku sredinu počevši od indeksa reprezentativnih stavki na nivou gradova pa do ukupnog indeksa Federacije Bosne i Hercegovine. Referentna baza za izračunavanje indeksa je 2010. godina.

Ostale definicije

Proizvod - bilo koji proizvod ili usluga za ličnu potrošnju koji se mogu kupiti, grupni naziv za proizvode i usluge.

name, it's COICOP code, and unit of measurement that allows them to choose a concrete item for price collecting in specific outlet, in accordance with the criterion of the most sold products in that outlet. In order to be sure that the collector is collecting prices for exactly the same items each month the form for price collecting also includes the information on detailed product description in terms of brands, variety and quantity, as well as the information on possible replacements of items.

All of this allows us to monitor the exact price change in different periods

For the purposes of CPI calculations, the price collection is scheduled as follows:

- for agricultural products sold on green markets the prices are being collected twice a month, in the first and third week of a month;*
- for other items the prices, in accordance with European Regulatory, are being collected once a month (between 1st and 21st of the month) with the obligation of maintaining the same interval of price collection.*

Weights

Weights used for calculating the CPI reflect relative importance of the sampled goods and services in the total consumption of resident households within the domestic territory. They are used for elementary indices calculations as the weighted averages. They are based on the data linked to the Household Final Consumption and population.

The most important data sources for calculating the weights used in the consumer price indices are the Household Budget Survey. Since January 2014, the compilation of the CPIs has been based on the weights derived from household expenditures from the 2011 Household Budget Survey, updated every year according to changes in prices in a previous year.

Classification

For the CPI calculation, the Classification of Individual Consumption by Purpose (COICOP) is used. According to the COICOP, goods and services are divided into twelve main groups for which indices are calculated.

Aggregation

Consumer Price Index calculation starts from the computation of elementary aggregate indices (items indices) and representative position at the level of towns. For this purpose, the geometric mean is used as a measure of average value. Elementary aggregate indices are calculated by using Laspeyres formula for weighted arithmetic mean starting from the level of representative positions indices at the level of towns to the overall index at the level of Federation Bosnia and Herzegovina. Reference base year for index calculation is 2010.

Other definitions

Product - any consumer good or service that can be purchased, a term covering both goods and services.

Reprezentativna stavka - proizvod na najnižem nivou agregacije, odnosno proizvod u prodajnom mjestu na jednoj geografskoj lokaciji za koji se može procijeniti ponder. Proizvodima iz nižih nivoa agregacije nije moguće dodijeliti ponder jer za to ne postoje reprezentativni podaci.

Representative position - lowest level of product aggregation, i.e. item in an outlet in a geographic location with a weight. The items at the lower levels of aggregation do not have weights attributed due to the lack of representative data.

Definicije

Definitions

Prodajna cijena proizvođača industrijskih proizvoda na domaćem tržištu je cijena po kojoj proizvođač prodaje svoje proizvode kupcima na domaćem tržištu u najvećim količinama utovareno u vagon (kamion) u mjestu proizvođača, ili je cijena po kojoj proizvođač vrši obračun sa drugim proizvođačima ili trgovinskim preduzećima/poduzećima. U ovu cijenu ulazi regres koji ostvaruje proizvođač, a od cijene se odbija trgovački rabat i popusti koje prodavac odobrava kupcu. PDV i akcize se ne uključuju u cijenu.

Industrial producer price on domestic market is either price at which a producer sells products at the domestic market in the largest quantities, franco loaded into a wagon (truck) at the location of a producer or a price charged to another company by a producer. The selling price includes reimbursements if applicable, and it excludes commercial rababates, disscounts, VAT and excises.

Prodajna cijena proizvođača industrijskih proizvoda na inostranom tržištu je cijena po kojoj proizvođač prodaje svoje proizvode kupcima na inostranom tržištu u najvećim količinama isporučeno prema ugovorenim paritetima (EXW, FCA, FAS, FOB, CFR, CIF, CPT, CIP, DAF, DES, DEQ, DDU, DDP i dr.). U prodajnu cijenu ulazi regres koji ostvaruje proizvođač, a isključuju se rabat i popusti koje prodavac odobri kupcu. PDV i akcize se ne uključuju u cijenu.

Industrial producer price on non-domestic market is price at which producer sells products at the non-domestic market in the largest quantities delivered according to the agreed parities (EXW, FCA, FAS, FOB, CFR, CIF, CPT, CIP, DAF, DES, DEQ, DDU, DDP and etc.). The selling price includes reimbursements if applicable, and it excludes commercial rababates, disscounts, VAT and excises.

Indeks cijena proizvođača industrijskih proizvoda predstavlja mjeru promjena cijena proizvoda koje industrijska preduzeća/poduzeća proizvode i prodaju na domaćem i inostranom tržištu.

Producer Price index represents the measurement of price change of industrial products produced and sold by enterprises on domestic and non-domestic market.

Ukupan indeks cijena proizvođača industrijskih proizvoda sadrži dva podindeksa, tj. Indeks cijena proizvođača industrijskih proizvoda na domaćem tržištu i Indeks cijena proizvođača industrijskih proizvoda na inostranom tržištu. Praćenje prodajnih cijena na ta dva tržišta daje promjene u indeksu cijena proizvođača industrijskih proizvoda ukupne industrije, glavnih industrijskih grupacija, područja i oblasti industrije.

Total PPI is composed of two subindices, i.e. the industrial producer price index on the domestic market and industrial producer price index on the non-domestic market. Monitoring of selling prices for these two markets provides changes in PPI for total industry, the main industrial groupings, sections and divisions of industry.

Namjena

Indeks cijena proizvođača industrijskih proizvoda se može koristiti kao mjera inflacije, za očuvanje vrijednosti kod ugovora s indeksnim klauzulama, te kao osnov za deflacioniranje pojedinih makroekonomskih agregata u statistici nacionalnih računa i u druge svrhe.

Purpose

The PPI can be used as a measure of inflation, to preserve the value of contracts with escalator clauses, as well as a base for deflating macroeconomic aggregates in statistics of national accounts and for other purposes.

Obuhvat indeksa

Indeks cijena proizvođača industrijskih proizvoda u Federaciji Bosne i Hercegovine izračunava se na osnovu prikupljenih cijena za proizvode koji se prodaju na domaćem i inostranom tržištu.

Index coverage

Producer Price index in Federation of BiH is calculated based on collected prices for products sold on domestic and non-domestic market.

Obuhvat proizvoda - Obuhvaćeni su najvažniji proizvodi i usluge koje se proizvode u Federaciji BiH i prodaju na domaćem i inostranom tržištu.

Product coverage - All relevant products and services produced by enterprises located in the Federation of BiH and sold on domestic and non-domestic market are covered by this index.

Svakog mjeseca se od izabranih preduzeća prikuplja 1700 pojedinačnih cijena za izabrane proizvode.

Each month 1700 single prices are collected from selected enterprises.

Obuhvat preduzeća - Cijene se prikupljaju od 512 proizvodnih subjekata.

Enterprises coverage - The prices are collected from 512 producers.

Prikupljanje cijena

Za indeks cijena proizvođača industrijskih proizvoda na domaćem i inostranom tržištu cijene se prikupljaju od industrijskih preduzeća/poduzeća, mjesečno putem obrazaca C-41/DOM i C-41/INO.

Price collection

For Producer Price Indices of industrial products on the domestic and non-domestic market, all items the prices are being collected once a month through C-41/DOM and C-41/INO forms.

Ponderi

Ponderi za izračunavanje ukupnog indeksa cijena proizvođača industrijskih proizvoda predstavljaju relativno učešće vrijednosti

Weights

Weights used for calculating the total PPI represent the relative share of value of sale for each products on domestic and non-

prodaje pojedinih proizvoda i na domaćem i na inostranom tržištu.

Ponderi koji se primjenjuju za izračunavanje indeksa cijena proizvođača industrijskih proizvoda na domaćem tržištu su koeficijenti koji odražavaju relativno učešće vrijednosti prodaje pojedinog proizvoda u ukupnoj vrijednosti prodaje svih proizvoda na domaćem tržištu.

Ponderi koji se primjenjuju za izračunavanje indeksa cijena proizvođača industrijskih proizvoda na inostranom tržištu su koeficijenti koji odražavaju relativno učešće vrijednosti prodaje pojedinog proizvoda u ukupnoj vrijednosti prodaje svih proizvoda na inostranom tržištu.

Osnovni izvor podataka za izradu pondera je Godišnji izvještaj industrije (IND-21).

Za izradu ponderacionog sistema koji je primjenjen pri izračunu indeksa cijena proizvođača industrijskih proizvoda korišteni su podaci za 2015. godinu (bazna godina).

Nova ponderacija se radi svake pete godine, dok se korekcija pondera vrši svake godine. Kao korektivni faktor se koriste indeksi kretanja cijena proizvoda u toj godini.

Klasifikacija i nomenklatura

Za obračun indeksa cijena proizvođača industrijskih proizvoda upotrebljava se Klasifikacija djelatnosti (KD BiH 2010) prema kojoj se poslovni subjekti razvrstavaju u područja B, C i D i Nomenklatura industrijskih proizvoda (NIP BiH 2010).

Agregiranje

Izračunavanje indeksa cijena proizvođača industrijskih proizvoda počinje izračunavanjem mjesečnih indeksa prostom geometrijskom sredinom za pojedine proizvode koje proizvodi više proizvođača. Agregirani indeksi se nakon toga izračunavaju korištenjem Laspeyres-ove formule za ponderisanu aritmetičku sredinu počevši od indeksa pojedinih proizvoda pa do ukupnih indeksa (ukupnog, indeksa na domaćem tržištu i indeksa na inostranom tržištu), za Federaciju Bosne i Hercegovine.

BRUTO DOMAĆI PROIZVOD

Federalni zavod za statistiku u ovoj mjesečnoj publikaciji objavljuje prve rezultate obračuna Bruto domaćeg proizvoda (BDP) po proizvodnom i dohodovnom pristupu za Federaciju BiH za 2017. godinu.

Obračun BDP-a je urađen slijedeći koncept i preporuke međunarodnih metodologija Sistem nacionalnih računa 2008 (SNA 2008) i Evropski/Evropski sistem računa 2010 (ESA 2010).

Svi podaci su prikazani po područjima Klasifikacije djelatnosti BiH 2010, koja je usklađena sa evropskom/europskom klasifikacijom djelatnosti NACE Rev.2.

Poslovni subjekti su grupisani prema sjedištu i pretežnoj djelatnosti (organizacioni princip).

Definicije

Bruto domaći proizvod je jednak vrijednosti svih roba i usluga proizvedenih u ekonomiji (output ili bruto vrijednost proizvodnje) minus vrijednost svih roba i usluga potrošenih u proizvodnom procesu (međufazna potrošnja po nabavnim cijenama). Polazeći od bruto dodane vrijednosti u baznim cijenama, dodavanjem svih poreza na proizvode i oduzimanjem subvencija na proizvode

domestic market.

Weights used for calculating the PPI on the domestic market reflect the relative importance value of sale for each product in the total value production sold on the domestic market.

Weights used for calculating the PPI on the non-domestic market reflect the relative importance value of sale for each product in the total value production sold on the non-domestic market.

The main source of data for calculating weights is the Annual Survey on Industrial Production (IND-21).

For the production of weighting system applied for calculation of PPI, data for 2015 (based year) were used.

The new ponderation has been done each five years, while correction of weights has been done each year. Indices of price movements of products in that year are used as correction factor.

Classification and nomenclature

For calculating the price index, the PPI Classification of Activities (CEA BiH 2010) is used by which legal entities are classified in sections B, C and D and Nomenclature of Industrial Products (NIP BiH 2010).

Aggregation

Producer Price Index calculation starts from the computation of monthly average indices for each product produced by the more than one producer, using simple geometric mean. Aggregated indices are calculated by using Laspeyres formula for weighted arithmetic mean starting from the level of representative products to the all indices (total PPI, PPI on domestic market and PPI on non-domestic market) at the level of Federation Bosnia and Herzegovina.

GROSS DOMESTIC PRODUCTS

Institute for Statistics of FBiH in this monthly bulletin presents the first results of the calculation of Gross domestic product (GDP) according to the production and income approach for the Federation BiH for 2017.

Calculation GDP has been done according to the concept and recommendations of International methodologies System of National Accounts 2008 (SNA 2008) and the European System of Accounts 2010 (ESA 2010).

All data have been given by KD BiH 2010 sections of Classification of Activity, which is harmonized with the NACE Rev 2 European Classification of Activity.

Business entities were grouped regarding to the main activity and headquarter (organisational principle).

Definitions

Gross domestic product is equal to the value of all goods and services produced in the economy (output) less the value of all goods and services used in the production process (intermediate consumption at purchase prices). Starting from the gross value added at basic prices, by adding all taxes on products and subtracting subsidies on products, GDP at market prices is calculated.

dobije se BDP u tržišnim cijenama.

Bruto domaći proizvod i bruto dodana vrijednost u stalnim cijenama su važni pokazatelji dinamike i nivoa/razine ekonomskog razvoja i pokazuju ekonomski rast između različitih perioda, kada se eliminira uticaj/utjecaj promjena cijena. Obračun bruto domaćeg proizvoda u stalnim cijenama izveden je, uglavnom, metodom jednostrukih indikatora. Za najveći broj djelatnosti korišten je pristup deflacije tekućih vrijednosti outputa, a za određene djelatnosti primijenjen je pristup ekstrapolacije fizičkim pokazateljima, u zavisnosti od raspoloživih indikatora.

Bruto vrijednost proizvodnje (output) je vrijednost dobara i usluga koje proizvode rezidentne institucionalne jedinice u određenom vremenskom periodu/razdoblju. Bruto vrijednost proizvodnje obuhvata vrijednost tržišne proizvodnje, proizvodnje za vlastitu finalnu upotrebu/uporabu i ostalu netržišnu proizvodnju (dobra i usluge koje vlada i neprofitne institucije pružaju drugim institucionalnim jedinicama bez naknade ili po cijenama koje nisu ekonomski značajne).

Međufazna potrošnja predstavlja vrijednost dobara i usluga po nabavnim cijenama, upotrijebljenih kao inputi u procesu proizvodnje (isključujući potrošnju fiksnog kapitala) u obračunskom periodu sa ciljem da se proizvedu druga dobra i usluge.

Bruto dodana vrijednost jednaka je razlici bruto vrijednosti proizvodnje i međufazne potrošnje. Bruto dodana vrijednost u baznim/bazičnim cijenama jednaka je zbiru sredstava zaposlenih, ostalih poreza na proizvodnju umanjnih za ostale subvencije na proizvodnju, bruto poslovnog viška i bruto mješovitog dohotka.

UFPI (usluge finansijskog posredovanja indirektno mjerene) predstavlja vrijednost usluga finansijskog/financijskog posredovanja koja se izračunava indirektno. Obračunava se kao razlika između potraživanja po kamatama (aktivne kamate) i obaveza/obveza po kamatama (pasivne kamate) za institucionalne jedinice finansijskog/financijskog posredovanja. Ovom stavkom se vrši korekcija bruto dodane vrijednosti na nivou/razini ukupne ekonomije.

Porezi na proizvode su porezi koji se plaćaju po proizvedenom ili prosljeđenom dobru i usluzi. Ovi porezi obuhvataju porez na dodanu vrijednost, akcize, carine, porez na igre na sreću (osim poreza na dobitke od igara na sreću) i boravišnu taksu/pristojbu.

Ostali porezi na proizvodnju obuhvataju sve poreze koji mogu teretiti poslovne subjekte zbog angažovanja u proizvodnji, neovisno o količini ili vrijednosti proizvedenih ili prodatih dobara i usluga (porez na firmu, naknade za zaštitu okoliša, porezi i naknade za upotrebu fiksne aktive, naknade za koncesije i licence).

Subvencije na proizvode su tekuća nepovratna plaćanja države tržišnim proizvođačima namijenjena za proizvodni proces preduzeća/poduzeća, za prodaju i izvoz proizvoda.

Ostale subvencije na proizvodnju predstavljaju subvencije koje se ne iskazuju po jedinici proizvoda ili usluge, kao što su: subvencioniranje plata i naknada zaposlenih, subvencioniranje kamata i sl.

Sredstva zaposlenih obuhvataju sva primanja zaposlenih u novcu i naturi, koja su zaposleni primili kao naknadu za svoj rad, sve doprinose na ime socijalnog osiguranja zaposlenih (doprinosi na teret poslodavca i doprinosi na teret zaposlenih), kao i porez na dohodak.

Gross domestic product and gross value added at constant prices are important indicators of dynamics and level of economic development and present the economic growth between different periods, when price effect is eliminated. Calculation of GDP at constant prices is done, mostly, by the single indicators method. Deflation approach for current value of output was used for the most activities, while for some activities extrapolation approach was used, depending on the available indicators.

Output is the value of goods and services generated by resident institutional units during a certain period. Gross output includes the market production value, production for own final use and other non-market production (goods and services which government and non-profit institutions provide to other institutional units free of charge or at prices that are not economically significant).

Intermediate consumption includes the value of goods and services at purchasers' prices consumed as inputs in process of production in accounting period (excluding consumption of fixed capital) in order to produce other goods and services.

Gross value added equals to the difference between gross output and intermediate consumption. Gross value added at basic prices also equals to the sum of compensation of employees, other taxes on production less other subsidies on production, gross operating surplus and gross mixed income.

FISIM (Financial intermediation services indirectly measured) is defined as the value of financial intermediation services indirectly measured. It is calculated as the difference between the interests received from borrowers (interest payable) and the interests paid to depositors (interest receivable) for institutional units of the financial intermediation. With this item the correction of gross value added is made at the level of the whole economy.

Taxes on products are taxes paid on produced or delivered good and service. These taxes consist value added tax (VAT), excises, duties, taxes on lotteries, gambling and betting (other than those on winnings) and tax on overnight stays.

Other taxes on production consist of all taxes that business entities incur as a result of engaging in production, independently of the quantity or value of the goods and services produced or sold (tax on firm, environmental fees, taxes on the use of fixed assets, fees for concessions and licenses).

Subsidies on products are current unrequited payments of general government to market producers, provided for the production process of enterprises, for the sale and export of products.

Other subsidies on production are subsidies which are not recorded by unit of product or service, such as: subsidies on wages and salaries of employees, subsidies on the interests, etc.

Compensation of employees includes all remunerations to employees, both in cash or in kind, that the employees received as compensation for their work, all employees' and employers' social contributions, as well as income tax.

Bruto poslovni višak je rezidualna kategorija dodane vrijednosti po djelatnostima, koja se dobije kada se bruto dodana vrijednost umanji za sredstva zaposlenih i neto ostale poreze na proizvodnju (od ostalih poreza na proizvodnju oduzmu se ostale subvencije na proizvodnju).

Bruto mješoviti dohodak je alternativni izraz za poslovni višak neinkorporiranih preduzeća/poduzeća u vlasništvu domaćinstava/kućanstava, jer za njih nije moguće razdvojiti naknade po osnovu vlasništva od naknada po osnovu rada.

Potrošnja fiksnog kapitala predstavlja vrijednost stalnih sredstava koja se u procesu proizvodnje prenese na nove proizvode i usluge u toku/tijeku obračunskog perioda.

Neto poslovni višak/Neto mješoviti dohodak se izračunava kada se bruto poslovni višak/bruto mješoviti dohodak umanji za potrošnju fiksnog kapitala.

Gross operating surplus is a residual category of gross value added by the activities that remains after reducing the gross value added by compensation of employees and net other taxes on production (subsidies on production have been subtracted from other taxes on production).

Gross mixed income is an alternative term for the operating surplus of unincorporated enterprises owned by households, in which it is not possible to distinguish capital incomes from labour incomes.

Consumption of fixed capital is the value of fixed assets that is transferred to new products and services in production process during the accounting period.

Net operating surplus/Net mixed income is calculated as gross operating surplus/gross mixed income minus consumption of fixed capital.

POLJOPRIVREDA, ŠUMARSTVO I RIBOLOV

Podaci o broju grla zaklane stoke i peradi po vrstama i kategorijama, bruto težini (težini žive stoke i peradi), neto težini (težini zaklane stoke i peradi) i podaci o randmanima prikupljaju se mjesečnim izvještajem o klanju stoke i peradi u klaonicama za pravna lica (PO-52) i za obrtnike (PO-52a).

Izvještajne jedinice za istraživanje PO-52 su pravne osobe i dijelovi pravnih osoba razvrstani prema KD BiH 2010 za obavljanje djelatnosti 10.11-Prerada i konzerviranje mesa i 10.12-Prerada i konzerviranje mesa peradi.

Izvještajne jedinice za istraživanje PO-52a su veterinarske stanice i kantonalne uprave za inspeksijske poslove za obrtnike registrovane prema KD BiH 2010 za obavljanje djelatnosti 10.11-Prerada i konzerviranje mesa i 10.12-Prerada i konzerviranje mesa peradi.

Definicije

Bruto težina predstavlja težinu stoke i peradi prije klanja izraženu u tonama.

Neto težina je težina očišćenog trupa zaklane stoke i peradi bez kože, krvi, glave (osim kod odojaka i peradi), utrobe, prednjih nogu do koljena i stražnjih nogu do skočnog zgloba, izraženo u tonama. Randman zaklane stoke i peradi predstavlja odnos težine zaklane stoke i peradi (neto težine) i težine žive stoke i peradi (bruto težine), a iskazuje se u postocima sa jednom decimalom.

Pokazatelji ovog istraživanja koriste se za izračunavanje proizvodnje mesa u registrovanim klaonicama i za izračunavanje ekonomskih računa u poljoprivredi.

Prikupljanje kravljeg mlijeka i proizvodnja mliječnih proizvoda

Podaci o prikupljenom kravljem mlijeku i proizvodnji mliječnih proizvoda prikupljaju se redovnim mjesečnim istraživanjem „Mjesečni izvještaj o prikupljanju kravljeg mlijeka i proizvodnji mliječnih proizvoda“ (Mlijeko-M). Ovim izvještajem obezbjeđuju se podaci o količini prikupljenog kravljeg mlijeka, sadržaju mliječne masti i proteina, te proizvodnji mliječnih proizvoda od kravljeg mlijeka.

Izvještajne jedinice su pravne osobe i dijelovi pravnih osoba razvrstani prema KD BiH 2010 u djelatnost 10.51-Proizvodnja mlijeka, mliječnih proizvoda i sira.

AGRICULTURE, FORESTRY AND FISHING

Data on the number of slaughtered livestock and poultry by types and categories, gross and net weight of livestock and poultry, as well as the coefficient of utilization are collected by monthly report on slaughtering of livestock and poultry in slaughterhouses for legal entities (PO-52) and for entrepreneurs (PO-52a) collects.

Reporting units for survey PO-52 are legal entities and parts of legal entities classified, according to the KD B&H 2010 in class 10.11-Processing and preserving of meat and class 10.12-Processing and preserving of poultry meat.

Reporting units for survey PO-52a are veterinary services and cantonal veterinary inspections for entrepreneurs registered according to the KD B&H 2010 in class 10.11-Processing and preserving of meat and class 10.12-Processing and preserving of poultry meat.

Definitions

Gross weight is the weight of livestock and poultry in tons and before slaughter.

Net weight is the weight of dressed carcass of slaughtered livestock and poultry without skin, blood, head (except piglets and poultry), womb, front legs to the knee and the back legs to the hock, in tons.

Coefficient of utilization is ratio of weight of slaughtered cattle and poultry (net weight) and the weight of livestock and poultry (gross weight), and is expressed as a percentage with one decimal.

These indicators are used to review the calculation of domestic production in registered slaughterhouses, and calculation of economic accounts in agriculture.

Collection of cow's milk and production of dairy products

Data on collected cow's milk and production of dairy products are obtained through regular monthly survey which is conducted through the report "Monthly report on the collection of cow's milk and production of dairy products". This report provides information on quantity of collected cow's milk, milk fat and protein contents and the production of dairy products from cows' milk.

Reporting units are legal entities and part of legal entities classified, according to the KD B&H 2010, in class 10.51- Production of milk, dairy products and cheese.

Definicije

Mlijeko za piće obuhvata sirovo mlijeko, neobrano mlijeko, djelomično obrano mlijeko i obrano mlijeko bez sadržaja aditiva. Pavlaka/vrhnje obuhvata pavlaku/vrhnje za direktnu potrošnju s više ili manje od 29% mliječne masti.

Fermentirani proizvodi obuhvataju jogurt, tekući jogurt, kiselo mlijeko, acidofilno mlijeko te ostale fermentirane proizvode.

Maslac/puter obuhvata otopljeni maslac, ulje maslaca/putera i slične proizvode s više od 82% mliječne masti.

Kajmak je proizvod sličan maslacu/puteru sa sadržajem mliječne masti manjim od 80%, isključujući ostale masti.

Kravljji sir obuhvata sve vrste sira dobivene isključivo od kravljeg mlijeka (meki, polumeki, tvrdi i ostali sirevi), isključujući topljeni sir.

Otkup i prodaja poljoprivrednih proizvoda

Podaci o otkupu i prodaji poljoprivrednih proizvoda rezultat su redovnih mjesečnih istraživanja „Mjesečni izvještaj o otkupu poljoprivrednih proizvoda od porodičnih/obiteljskih poljoprivrednih proizvođača (obrazac TRG-31)“ i „Mjesečni izvještaj o prodaji poljoprivrednih proizvoda vlastite proizvodnje poljoprivrednih poslovnih subjekata i zemljoradničkih zadruga (obrazac TRG-33)“ koje provodi Federalni zavod za statistiku Federacije Bosne i Hercegovine na temelju Zakona o statističkim istraživanjima u FBiH "Službene novine FBiH" br. 63/03 i 9/09.

Ovim istraživanjima prikupljaju se podaci o otkupu i prodaji poljoprivrednih proizvoda: količina (u tonama, hilj. kom., hilj. lit), vrijednost (u KM) i prosječne cijene (u KM) za tekući mjesec. Izvještajne jedinice za mjesečni izvještaj o prodaji poljoprivrednih proizvoda vlastite proizvodnje poslovnih subjekata i zemljoradničkih zadruga (obrazac TRG-33) su poslovni subjekti i dijelovi poslovnih subjekata razvrstani u područje A (Poljoprivreda, šumarstvo i ribolov) prema KD BiH 2010. Izvještajne jedinice za mjesečni izvještaj o otkupu poljoprivrednih proizvoda od porodičnih/obiteljskih poljoprivrednih proizvođača (obrazac TRG-31) su poslovni subjekti i dijelovi poslovnih subjekata koji vrše otkup poljoprivrednih proizvoda od porodičnih/obiteljskih poljoprivrednih proizvođača razvrstani u područje A,C i G prema KD BiH 2010.

Podaci o prodaji poljoprivrednih proizvoda na pijacama/tržnicama prikupljaju se redovnim mjesečnim istraživanjem: Mjesečni izvještaj o prometu poljoprivrednih proizvoda na pijacama/tržnicama (obrazac TRG -13). Izvještajne jedinice su poslovni subjekti koji pružaju usluge korištenja prodajnog prostora pijace.

Ovim istraživanjima prikupljaju se podaci o prodaji poljoprivrednih proizvoda na pijacama/tržnicama koje na pijacu iznose samo individualni poljoprivredni proizvođači (bez poljoprivrednih preduzeća i zemljoradničkih zadruga): količina (u tonama, hilj. kom., hilj. lit), vrijednost (u KM) i prosječne cijene (u KM) za tekući mjesec.

Definicije

Otkup poljoprivrednih proizvoda je kupovina odnosno preuzimanje poljoprivrednih proizvoda neposredno od porodičnih/obiteljskih proizvođača koje poslovni subjekti obavljaju radi dalje prodaje ili prerade.

Definitions

Drinking milk comprises raw milk, whole milk, skimmed milk, semi-skimmed milk and skimmed milk containing no additives. Cream comprises cream for direct consumption, with fat content more or less than 29%.

Fermented products include yoghurts, drinkable yoghurts, sour milk, acidified milk and other fermented products.

Butter includes melted butter, butter oil and similar products with more than 82% fat content.

Kaymak is a product similar to butter, with fat content less than 80%.

Cheese includes all kinds of cheese produced from cow's milk (soft, semi-soft, hard and other cheeses), excluding melted cheese.

Purchase and sale of agriculture products

Data on sale and purchase of agricultural products are the result of regular monthly surveys: Monthly Report on purchase of agricultural products from individual agricultural producers (TRG – 31) and Monthly Report on sale of own agricultural products by companies and agricultural cooperatives (TRG – 33) conducted by the Institute for statistics of FB&H on the basis of the statistical law on statistical surveys in FB&H in "Official Gazette of B&H" no. 63/03 and 9/09.

This survey collects data on the quantity (in tons, thous. Pcs., Thous. Lit), value (KM) and average price (KM) of purchase and sale of agricultural products for the current month. Reporting units for the Monthly report on sale of own agricultural products by companies and agricultural cooperatives (TRG – 33) are legal entities and parts of legal entities classified according to the NACE-Rev 2 (KD B&H 2010) into the field A (Agriculture, hunting and forestry). Reporting units for the Monthly report on purchase of agricultural products from individual agricultural producers (TRG – 31) are legal entities engaged in purchase of agricultural products from individual family farms classified in activities in section A, C and G according to the NACE-Rev 2 (KD B&H 2010).

Data on turnover of agricultural products at marketplaces are collected through the regular statistical report: Monthly report on turnover of agricultural products at marketplaces (TRG – 13). Reporting units are business entities that provide services using selling area.

This survey collects data on the quantity (in tons, thous. Pcs., Thous. Lit), value (KM) and average price (KM) of purchase and sale of agricultural products at marketplaces from individual agricultural producers (without agricultural enterprises and cooperatives) for the current month.

Definitions

Purchase of agricultural products is buying, taking over agricultural products from individual producers which performing business entities with a view of further sale and processing.

Prodaja poljoprivrednih proizvoda je prodaja, odnosno isporuka poljoprivrednih proizvoda iz vlastite proizvodnje poslovnih subjekata i njihovih dijelova.

Sale of agricultural products consists of sale, respectively delivery of agricultural products that are obtained from own production of business entities and parts of business entities.

Šumarstvo

Forestry

Podaci o proizvodnji šumarstva u državnim šumama rezultat su Mjesečnog istraživanja šumarstva ŠUM- 22 koje provodi Federalni zavod za statistiku na temelju Zakona o statističkim istraživanjima u FBiH «Službene novine Federacije BiH» br. 63/03 i 9/09.

Data on production of forestry assortments in the publicly-owned forests are result of monthly reports on surveys of forests (SUM – 22) conducted by the Federal Office of Statistics on the basis of Act on Statistical Survey in FB&H (Official Gazette of FB&H, No 63/03 and 9/09.).

Mjesečnim izvještajem šumarstva obuhvaćene su sve pravne osobe razvrstane u Registru poslovnih subjekata u području A- Poljoprivreda, lov i šumarstvo, odjeljak 02-Šumarstvo, sječa drveta i usluge povezane sa njima, a koje se bave stalnom proizvodnjom šumskih sortimenata u državnim šumama.

All legal entities classified in the Register of Business Entities under section A – Agriculture, hunting and forestry Section 02 – Forestry, felling and related services activities, engaged in permanent production forest assortments in the publicly-owned forests, and are extended by Monthly Report of forestry.

Prikupljanje podataka o proizvodnji i prodaji u šumarstvu vrši se na osnovi Nomenklature proizvoda i usluga šumarstva – NPUŠ, koja je izrađena za potrebe statistike šumarstva na osnovi Liste karakterističnih proizvoda šumarstva, koju je Eurostat (Statistički ured Evropske unije) objavio kao integralni dio Priručnika za ekonomske račune poljoprivrede i šumarstva (Manual on the Economic Accounts of Agriculture and Forestry – EAF) u novembru/studenom 1997. godine.

Data collection on production and sales of forestry is practised on the basis of the Nomenclature of Forest Products and Services NPUŠ which is made for the purposes of forestry statistics on the basis of the List of Characteristic Products of the Commercial Timber Production compiled by the Eurostat (the Statistical Office of the European Union), and published as an integral part of the Manual for Economic Accounts of Agriculture and Forestry in November 1997.

Trupci (lišćara/listača i četinar/četinjača) su dijelovi debla koji su namjenjeni daljem prerađivanju piljenjem, ponekad rezanjem ili ljuštenjem jer imaju povoljna fizička i kemijska svojstva te su namjenjeni za industrijsku preradu.

Logs (broad-leaves trees and conifers) are parts of timber intended for further processing by sawing, sometimes by cutting or peeling, because of its good physical and chemical characteristics, so it is useful to be industrially processed.

Jamsko drvo (lišćara/listača i četinar/četinjača) namjenjeno je za razne tehničke svrhe jer ima vrlo povoljna fizička i kemijska svojstva. To je drvo koje se upotrebljava za izgradnju i održavanje jamskih rovova i okna, dakle za gradnju u zemlji i pod zemljom.

Mining timber (broad-leaves trees and conifers) having very good physical and chemical characteristics, is intended for various technical purposes. It is used for building and maintaining pits and shafts, therefore, for constructing underground and on the surface.

Ostalo dugo drvo (lišćara/listača i četinar/četinjača) obuhvaća sve vrste drveta pogodna za mehaničku preradu, stupove za elektro vodove i TT vodove te ostalo oblo drvo.

Other long timber (broad-leaves trees and conifers) includes all kinds of wood suitable for mechanical processing, transmission-line and telephone-line pylons as well as other oval timber.

Prostorno drvo (lišćara/listača i četinar/četinjača) obuhvaća drvo za drvene ploče (pogodno za mehaničku preradu), a celulozno i taninsko drvo, zbog svog povoljnog kemijskog svojstva, pogodno je za kemijsku preradu. Taninsko drvo je sirovina iz koje se preradom dobivaju taninski ekstrakti.

Stack wood (broad-leaves trees and conifers) includes wood for boards (suitable for mechanical processing), and wood-pulp and tannin wood are, because of its good chemical characteristics, suitable for chemical processing. Tannin wood is a material that, processed, gives tannin extracts.

Ogrijevno drvo (lišćara/listača i četinar/četinjača) je namjenjeno neposredno za ogrijev ili za proizvodnju drvenog uglja.

Fuel wood (broad-leaves trees and conifers) is intended directly for fuel or production of wood coal.

Ostalo grubo obrađeno drvo (lišćara/listača i četinar/četinjača) obuhvaća sitno tehničko drvo, pogodno za izradu drvenih motki i kolja, raznih letvi i stupova za ogradu, ručica za alat i sl.

Other roughly processed wood (broad-leaves trees and conifers) includes paltry technical wood suitable for processing of wood poles, different bars and fence piers, tool cages etc.

INDUSTRIJA

INDUSTRY

Metod računanja

Indeksi industrijske proizvodnje izračunavaju se u dva koraka, korištenjem Laspeyres-ove formule. U prvom koraku indeksi se izračunavaju iz podataka o količinama pojedinačnih proizvoda iz Mjesečne NIP BiH 2013 i odgovarajućeg ponderacijskog koeficijenta, koji je aproksimacija dodane vrijednosti pojedinačnih proizvoda. U drugom koraku svi indeksi grana i viših nivoa ponderišu se strukturom dodane vrijednosti iz 2014. godine.

Calculation method

Indices of industrial production are calculated in two stages according to the Laspeyres formula. In the first stage, indices are calculated from quantity data on production of individual products according to the Monthly NIP BiH 2013 and an adequate weighting coefficient, which represents an estimated value added of individual products. In the second stage, all indices of groups and higher levels are weighted with shares of value added of individual products from 2014.

Standardi i klasifikacije

Prikupljanje podataka na obrascu MKPS IND-1 vrši se na osnovu Metodologije za popunjavanje izvještaja i Mjesečne Nomenklature industrijskih proizvoda - Mjesečna NIP BiH 2013. (www.fzs.ba). Mjesečna NIP BiH 2013 zasnovana je na izvornoj NIP BiH 2010 (Službeni glasnik br. 12/11 i 41/11) i ažurirana sa izmjenama i dopunama nastalim od 2010. do 2013. godine. Mjesečna NIP BiH 2013 je dodatno razrađena i dopunjena u skladu sa specifičnim potrebama obračuna indeksa industrijske proizvodnje u BiH, a saglasno sa EU regulativama za kratkoročne poslovne statistike.

Obuhvat mjesečnog istraživanja po ekonomskim djelatnostima

Mjesečnim izvještajem industrije (M KPS IND-1) obuhvaćena su sva pravna lica koja zapošljavaju deset i više zaposlenih (preduzeća/poduzeća i lokalne jedinice), razvrstana u Registru poslovnih subjekata Federalnog zavoda za statistiku.

Indeks obima industrijske proizvodnje (IPI) obuhvata djelatnosti koje su svrstane u sljedeća područja KD BiH 2010:

B -Vadenje ruda i kamena

C -Prerađivačka industrija

D-Proizvodnja i snabdijevanje električnom energijom i plinom

Saglasno EU STS propisu br. 1165/98 i 1893/2006 sljedeće djelatnosti ne ulaze u obračun indeksa industrijske proizvodnje:

Oblast 36 - Sakupljanje, prečišćavanje i snabdjevanje vodom

Grana 35.3 - Proizvodnja i snabdijevanje parom i klimatizacija

Agregati glavnih industrijskih grupa (GIG)

Indeksi za GIG agregate izračunavaju se istom metodom kao indeksi po djelatnostima, samo se proizvodi grupišu prema i pretežnoj upotrebi proizvoda unutar oblasti i grane djelatnosti iz klasifikacije KD BiH 2010 (EU NACE Rev.2). Za izračunavanje indeksa za GIG agregate (EU MIGs) primjenjuju se nove definicije radi usklađivanja sa statističkim standardima EU.

AI Intermedijarni proizvodi: oblasti i grane KD BiH 2010: 07 – 09, 10.6, 10.9, 13.1 – 13.3, 16, 17, 20.1 – 20.3, 20.5, 20.6, 22 – 24, 25.5 – 25.7, 25.9, 26.1, 26.8, 27.1 – 27.4 i 27.9

AE Energija: oblasti KD BiH 2010: 05, 06, 19 i 35 (isključujući 35.3)

BB Kapitalni proizvodi: oblasti i grane KD BiH 2010: 25.1 – 25.4, 26.2, 26.3, 26.5, 26.6, 28, 29, 30.1 – 30.4, 32.5 i 33

CD Trajni proizvodi za široku potrošnju: oblasti i grane KD BiH 2010: 26.4, 26.7, 27.5, 30.9, 31, 32.1 i 32.2

CN Netrajni proizvodi za široku potrošnju: oblasti i grane KD BiH 2010: 10.1 – 10.5, 10.7, 10.8, 11, 12, 13.9, 14, 15, 18, 20.4, 21, 32.3, 32.4 i 32.9.

Prikazivanje serija indeksa

U skladu sa preporukama Eurostata, desezoniranje i kalendarsko prilagođavanje se vrši metodom TRAMO-SEATS u DEMETRA okruženju na mjesečnoj seriji izvornih indeksa industrijske proizvodnje. Produžavanje serije indeksa dodavanjem novih mjesečnih zapažanja za svaki idući mjesec može, zbog karakteristika primijenjene metode, prouzrokovati ispravke već objavljenih desezoniranih i kalendarski prilagođenih indeksa za nekoliko mjeseci unazad.

Desezonirani indeksi

Pojam desezonirani indeksi podrazumijeva da su podaci prilagođeni za sezonu i kalendarske dane. U skladu s preporukama Eurostata podaci koji se upoređuju s podacima od prethodnog mjeseca (mjesečno poređenje prema terminologiji i praksi Eurostata) prezentiraju se u desezoniranom obliku indeksa

Standards and Classifications

Collecting data on the MKPS IND-1 is done on the basis of the methodology for completing the report and Monthly Nomenclature of Industrial Products - Monthly NIP 2013 (www.fzs.ba). Monthly NIP 2013 is based on the original NIP BiH 2010 (Official Gazette no. 12/11 and 41/11) and updated with amendments occurring since 2010. the 2013. Monthly NIP 2013 is further developed and supplemented in accordance with the specific purpose of calculating the index of industrial production in BiH, and in accordance with EU regulativama for short-term business statistics.

Reporting units for the Monthly Survey of Industrial

Production (MKPS IND-1) are legal entities that employ ten or more employees (companies/ enterprises and local units) classified in the Register of Business Entities of Institute for Statistics of FB&H.

Industrial production index (IPI) covers activities classified into the following sections of the KD BiH 2010:

B -Mining and quarrying

C -Manufacturing

D -Electricity and gas supply

In line with EU STS Regulation No. 1165/98 and 1893/2006, the following activities are excluded from the industrial production index calculation: Division 36 - Water collection, treatment and supply

Group 35.3 – Steam and air conditioning supply

Main Industrial Grouping (MIGs) aggregates

Indices for MIG aggregates are calculated by the same method as the indices by activities, save for the fact that the products are grouped according to the predominant use of the products within the division and groups of KD BiH 2010 (EU NACE Rev. 2). To calculate the index for MIG aggregates, new definitions are applied with aim of harmonization with the EU statistical standards.

AI Intermediate goods: the KD BiH 2010 divisions and groups: 07– 09, 10.6, 10.9, 13.1 – 13.3, 16, 17, 20.1 – 20.3, 20.5, 20.6, 22 – 24, 25.5 – 25.7, 25.9, 26.1, 26.8, 27.1 – 27.4 and 27.9

AE Energy: the KD BiH 2010 divisions: 05, 06, 19 and 35 (excl. 35.3)

BB Capital goods: the KD BiH 2010 divisions and groups: 25.1 – 25.4, 26.2, 26.3, 26.5, 26.6, 28, 29, 30.1 – 30.4, 32.5 and 33

CD Consumer durables: the KD BiH 2010 divisions and groups: 26.4, 26.7, 27.5, 30.9, 31, 32.1 and 32.2

CN Consumer non-durables: the KD BiH 2010 divisions and groups: 10.1 – 10.5, 10.7, 10.8, 11, 12, 13.9, 14, 15, 18, 20.4, 21, 32.3, 32.4 and 32.9.

Indices series presentation

In accordance with the Eurostat's Recommendations, seasonal adjustment and working-day adjustment has been done by using the TRAMO-SEATS method in DEMETRA environment on the monthly series of original industrial production indices. Extending indices series by adding new monthly observations for each month could, because of the applied method characteristics, cause subsequent corrections of already published seasonally and working-day adjusted indices for several months backwards.

Seasonally adjusted indices

The term seasonally adjusted indices indicates that the data are adjusted for both seasonal and working-day effects. In line with the Eurostat's Recommendations, data that are compared with the data from the previous month (monthly comparison with Eurostat terminology and practices) are presented in a seasonally adjusted

industrijske proizvodnje ili iz njih izračunatih stopa rasta.

form of industrial production indices or their growth rates.

Kalendarski prilagođeni indeksi

Pojam kalendarski prilagođeni indeksi podrazumijeva da su podaci prilagođeni za uticaj kalendarskih i radnih dana. U skladu s preporukama Eurostata podaci koji se upoređuju s podacima od istog perioda prethodne godine (godišnje poređenje prema terminologiji i praksi Eurostata) prezentiraju se u kalendarski prilagođenom obliku indeksa industrijske proizvodnje ili iz njih izračunatih stopa rasta.

Working-day adjusted indices

The term working-day adjusted indices indicate that the data are adjusted only for working-day effects. In line with the Eurostat's Recommendations, data that are compared with data from the same period of the previous year (the annual comparison by Eurostat terminology and practices) are presented in a working-day adjusted form of industrial production indices or in their growth rates.

TRANSPORT I KOMUNIKACIJE

TRANSPORT AND COMMUNICATION

Podaci o željezničkom prijevozu robe i putnika dobiveni su iz istraživanja Tromjesečni izvještaj o željezničkom prijevozu (obrazac SA-ŽE/T).

Data on railway transport of passengers and goods are collected by using the reporting method through Quarter report of Railway Transport (SA-ŽE/T).

Jedinice posmatranja

Jedinice posmatranja u željezničkom prijevozu su poslovni subjekti registrirani prema KD BiH 2010 u području H, u razredu: 49.10 – Željeznički prijevoz putnika, međugradski i 49.20 – Željeznički prijevoz robe.

Reporting units

Reporting units in railway transport are business entities classified in the Register of Business Entities under CA section H, group: 49.10 – Rail transport of passengers, interurban and 49.20 – Rail transport of goods.

Željeznički prijevoz

Svako kretanje robe i/ili putnika pri kojem se koristi željezničko vozilo na datoj željezničkoj mreži.

Railway transport

Any movement of goods and/or passengers using a railway vehicle on a given railway network.

Unutrašnji željeznički prijevoz

Željeznički prijevoz između dva mjesta (mjesta utovara/ukrcanja i mjesta istovara/iskrcanja) smještenih u istoj zemlji.

National railway transport

Railway transport between two places (a place of loading/embarkation and a place of unloading/ disembarkation) located in the same country.

Međunarodni željeznički prijevoz

Željeznički prijevoz između dva mjesta (mjesta utovara/ukrcanja i mjesta istovara/iskrcanja) u dvije različite zemlje.

International railway transport

Railway transport between two places (a place of loading/embarkation and a place of unloading/ disembarkation) in two different countries.

Željeznički tranzit

Željeznički prijevoz kroz zemlju između dva mjesta (mjesta utovara/ukrcanja i mjesta istovara/iskrcanja) izvan te zemlje.

Rail transit

Railway transport through a country between two places (a place of loading/embarkation and a place of unloading/disembarkation) outside that country.

Željeznički putnik

Svaka osoba, isključujući članove osoblja voza, koja putuje željezničkim vozilom.

Rail passenger

Any person, excluding members of the train crew, who makes a journey by rail.

Željeznički putnički kilometar

Jedinica mjere koja predstavlja prijevoz jednog putnika željeznicom na udaljenosti od jednog kilometra.

Rail passenger-kilometre

Unit of measure representing the transport of one rail passenger by rail over a distance of one kilometre.

Roba prevezena željeznicom

Bilo koja roba koja se prevozi željezničkim vozilom.

Goods carried by rail

Any goods moved by rail vehicles.

Željeznički tonski kilometar

Jedinica mjere robnog prijevoza koja predstavlja prijevoz jedne tone robe željeznicom na udaljenosti od jednog kilometra.

Tonne-kilometre by rail

Unit of measure of goods transport which represents the transport of one tonne of goods by rail over a distance of one kilometre.

Podaci o aerodromskim uslugama dobiveni su iz istraživanja Tromjesečni izvještaj o aerodromskim uslugama (obrazac SA-AER/T).

Data on transport at airports are collected by using the reporting method through the Quarterly Report on Transport in Airports (SA-AER/T).

Jedinice posmatranja

Jedinice posmatranja koje pružaju aerodromske usluge su poslovni subjekti registrirani prema KD BiH 2010 (NACE Rev. 2), u području H, u razredu 52.23 - Uslužne djelatnosti u vezi sa zračnim prijevozom. Podaci aerodroma/zračnih luka odnose se samo na usluge komercijalnih letova.

Reporting units

Reporting units in transport at airports are business entities that are registered in the Section H of CA BiH 2010 (NACE Rev. 2) in the class 52.23 - Service activities incidental to air transportation. Data on airports refer only to commercial air transport services.

Definicije

Promet aviona/zrakoplova na aerodromima/u zračnim lukama obuhvata broj operacija slijetanja i polijetanja na posmatranim aerodromima/zračnim lukama domaćih i stranih aviona/zrakoplova. Odnosi se samo na usluge komercijalnih letova.

Pod pojmom prijevoz podrazumijeva se kretanje putnika ili tereta od jednog mjesta (mjesto ukrcaja/utovara) do drugog mjesta (mjesto iskrcaja/istovara) i predstavlja rad transportnih preduzeća/poduzeća.

Promet putnika na aerodromima/ zračnim lukama obuhvata broj putnika prispijelih na posmatrane aerodrome/zračne luke i otpremljene domaćim i stranim avionima/zrakoplovima. Obuhvaćeni su putnici i teret čija zračna putovanja počinju ili završavaju na aerodromu/ zračnoj luci koja izvještava. Isključeni su putnici u tranzitu.

Međunarodni prijevoz obuhvata prijevoz putnika između mjesta ukrcaja u našoj zemlji i mjesta iskrcaja u inozemstvu i obrnuto.

Promet tereta na aerodromima/u zračnim lukama obuhvata količinu tereta prispijelu na posmatrane aerodrome/ zračne luke i otpremljenu domaćim i stranim avionima/zrakoplovima. Odnosi se samo na robne i poštanske pošiljke, a isključuje prtljag putnika.

Međunarodni prijevoz obuhvata prijevoz robe između mjesta utovara u našoj zemlji i mjesta istovara u inozemstvu i obrnuto.

Podaci o poštanskim i kurirskim uslugama dobiveni su iz istraživanja: Tromjesečni izvještaj o poštanskim i kurirskim uslugama (obrazac SA-POS/T).
Jedinice posmatranja

Jedinice posmatranja u poštanskom saobraćaju su poslovni subjekti registrirani prema KD BiH 2010 (NACE Rev. 2): u području H, u razredima 53.10 – Djelatnost pružanja univerzalnih poštanskih usluga i 53.20 – Djelatnost pružanja ostalih poštanskih i kurirskih usluga.

Pismonosne, paketne i kurirske pošiljke obuhvaćaju broj pismonosnih pošiljaka prispijelih u unutrašnjem prometu i prispijelih i otpremljenih u međunarodnom prometu.

Pismonosna pošiljka jest vrsta pošiljke u poštanskom prometu u koju ubrajamo obična pisma, dopisnice, tiskovine, preporučene pismonosne pošiljke i pisma s označenom vrijednošću.

Kurirska usluga jest posebna poštanska usluga koja korisnicima omogućuje najbrži prijenos pismonosnih i paketnih pošiljaka.

Podaci o telekomunikacijskim uslugama dobiveni su iz istraživanja: Tromjesečni izvještaj o telekomunikacijama (obrazac TEKOM/T).

Jedinice posmatranja su poslovni subjekti registrirani prema KD BiH 2010 (NACE Rev. 2) u oblasti telekomunikacija u području J, u razredima 61.10. – Djelatnosti žičane telekomunikacije, 61.20 – Djelatnosti bežične telekomunikacije i 61.90 – Ostale telekomunikacijske djelatnosti.

Definitions

Aircraft traffic in airports includes number of operations of landing and taking-off of domestic and foreign aircraft in observed airports. It refers only on services of commercial flights.

Considered as transport is movement of passenger or cargo from one place (loading place) to another place (unloading place) and representing the operation of transport enterprises.

Traffic of passengers in airports includes number of passengers' arrivals and departures by domestic and foreign aircraft in observed airports. It includes passengers and freight whose air journey begins or finishes at the reporting airport. Passengers in transit are excluded.

International transport is conveying of passengers between the place of embarkment in our country and the place of disembarkment abroad, or the other way round.

Freight traffic in airports includes quantity of freight arrived and departed by domestic and foreign aircraft in observed airports. It refers only to shipments of goods and mail, while passengers' luggage is excluded.

International transport is conveying of goods between the place of embarkment in our country and the place of disembarkment abroad, or the other way round.

Data on postal and courier services are collected by using the reporting method through the Quarterly Report on Postal Traffic (SA-POS/T).
Reporting units

Reporting units in postal services relate to the activities of legal entities in Section H of CA BiH 2010 (NACE Rev. 2), in classes 53.10 - Postal activities under universal service obligation and 53.20 - Other postal and courier activities.

Letter, parcel and courier services include the number of letters arrived in domestic traffic, as well as those arrived and sent in international traffic.

Postal letter is a type of item in the postal traffic, which includes letters, postcards, blanks, registered mail and insured letters.

Courier service is a special postal service providing to users the fastest transfer of letters and parcels.

Data on telecommunication services are collected by using the reporting method through the Quarterly Report on Telecommunication Services (TEKOM/T).

Reporting units in telecommunication services relate to the activities of legal entities in Section J, classes 61.10 - Wired telecommunications activities, 61.20 - Wireless telecommunications activities and 61.90 - Other telecommunications activities.

Telekomunikacijska usluga jest usluga prijenosa, slanje ili primanje znakova, signala, pisanog teksta, slika, govora i zvukova ili pripoćenja bilo koje prirode koja se pruža žičanim, svjetlosnim, bežičnim ili drugim elektromagnetskim sistemom uključujući omogućavanje upotrebe tih sistema kao cjeline ili djelomično davanjem u najam, prodajom ili na drugi način.

Nepokretna mreža jest telekomunikacijska mreža kod koje je međusobna povezanost svih elemenata ostvarena žičano.

Pokretna mreža jest telekomunikacijska mreža kod koje je međusobna povezanost nekih elemenata ostvarena bežično te se time omogućuje uspostavljanje veza i u uvjetima fizičkoga kretanja korisnika usluga te mreže.

Podaci o mobilnim telefonskim razgovorima u minutama uključuju post-paid i pre-paid korisnike.

SMS poruke (Short Message Service) jesu kratke tekstualne poruke. U ukupan broj SMS poruka uključeni su pre-paid i post-paid korisnici.

Telecommunication service is a service of transfer, transmission or reception of signs, written text, pictures, speech, sounds or releasing of any kind rendered through wire, light, wireless or other electromagnetic systems, including the possibility of using those systems either as a whole or in part, through renting, sale or some other way.

Immobile network is telecommunication network in which all elements are connected by using wires.

Mobile network is a telecommunication network in which some elements are not connected by using wires. In that way, a connection is possible even when users are physically moving.

Data on mobile calls in the minutes include post-paid and pre-paid users.

SMS messages (Short Message Service) are short text message. The total number of SMS messages included pre-paid and post-paid users.

VANJSKA TRGOVINA

Izvori i metode prikupljanja podataka

Osnovni/temeljni izvor podataka za statistiku vanjske trgovine FBiH je Jedinstvena carinska isprava (JCI) koju deklarant (poslovni subjekt ili druga ovlaštena osoba, npr špediter) podnosi carinarnici prilikom carinjenja robe. Za prikupljanje i kontrolu ispravnosti carinskih deklaracija odgovorna je Uprava za indirektno/neizravno oporezivanje BiH (UIO), koja propisuje oblik, sadržaj, način ispunjavanja i podnošenja isprava u carinskom postupku. Federalni zavod za statistiku preuzima od Agencije za statistiku BiH, originalnu carinsku bazu podataka UIO u obliku slogova na magnetnom mediju i dalje ih statistički obrađuje i publicira.

Obuhvat podataka i jedinica posmatranja

U statistici vanjske trgovine Federacije BiH koristi se proširena definicija Specijalnog sistema trgovine prema kojoj se uključuju redovan izvoz i uvoz, unutarnja i vanjska obrada, te robe koje ulaze ili napuštaju slobodne industrijske zone. Jedinica posmatranja statističkog istraživanja robnog prometa s inostranstvom/inozemstvom je svaka robna isporuka koja se obavlja u okviru izvoza i uvoza robe, koja je homogena s gledišta vrste proizvoda, zemlje porijekla odnosno namjene, načina plaćanja i momenta prelaska granice. Isključuje se trgovina uslugama.

Klasifikacije i nomenklature

U statistici vanjske trgovine FBiH primijenjuje se Carinska tarifa BiH (CT BiH) koja je usklađena sa Kombiniranom nomenklaturom (CN) Evropske unije i Harmoniziranim sistemom/sustavom (HS) Svjetske carinske organizacije (WCO). Vanjskotrgovinske transakcije za svaki pojedinačni proizvod prate se na nivou/razini tarifne oznake od deset cifara. CT BiH je povezana sa Standardnom međunarodnom trgovinskom klasifikacijom UN (SITC, Rev. 3)1) i sa Klasifikacijom djelatnosti BiH (KD) koja je usklađena sa statističkom klasifikacijom ekonomskih aktivnosti EU (NACE, Rev. 1.1.)2). CT BiH podliježe godišnjoj reviziji u cilju usklađivanja sa izmjenama CN-a.

Konverzija valute

Podaci o izvozu i uvozu izraženi su vrijednosno u konvertibilnim

FOREIGN TRADE

Sources and methods of data collection

The main source of data for the statistics on exports and imports is Single Administrative Document (SAD). The BiH Indirect Taxation Agency is responsible for collection and control of the validity of SAD, and it also determines the form, the content, the way of filling in, and the way of submitting of SAD. Federal Office of Statistics receives from the BiH Agency for statistics original customs database, originated and reviewed from the Indirect Taxation Agency and performs further data processing and dissemination.

Coverage and Observation unit

The Special Trade System (Relaxed definition) is used in Federation of Bosnia and Herzegovina. Regular exports and imports, inward processing, outward processing and the goods flow in free industrial zones are included in the External Trade Statistics. Observation unit of statistical survey on trade in goods with the rest of the world is every exports / imports transportation of goods, homogenous in terms of production type, country of origin and/or destination, mode of payment and border-crossing time. Trade in services is excluded.

Classification and Nomenclatures

The Customs Tariff of BiH (CT) is used in External Trade Statistics. The tariff is in line with the EU Combined Nomenclature (CN) and with the Harmonized Commodity Description and Coding System (HS), which is managed by the World Customs Organization (WCO). External trade statistics present trade flows on each single product (the ten-digit subheading level of the CT). CT is linked to the international trade classification of the UN (SITC, Rev.3)1), and to the BiH Classification of Activity, which is in line with EU classification of economic activities (NACE Rev. 1.1.)2). The BiH Customs Tariff is revised every year to follow the updates of CN.

Validation

The value of exports and imports are expressed in convertible marks. The value expressed in other currency is converted into convertible

markama. Vrijednosti izražene u drugim valutama preračunavaju se u konvertibilne marke primjenom tekućih dnevnih kurseva / tečajeva koji vrijede na dan carinjenja, a utvrđuje ih Centralna banka BiH. Sve su vrijednosti obračunate na osnovi pariteta franko BiH granica: FOB cijene za izvoz i CIF cijene za uvoz.

- 1) Standard International Trade Classification (SITC) Rev. 3
- 2) Statistical Classification of Economic Activities in the European Community (NACE Rev. 1.1.)

UNUTRAŠNJA/UNUTARNJA TRGOVINA

Izvori i metode prikupljanja podataka

Podaci o prometu u distributivnoj trgovini prema glavnoj (pretežnoj) djelatnosti dobiveni su iz statističkog istraživanja Tromjesečni izvještaj distributivne trgovine za pravne osobe (obrazac K KPS TRG02).

Istraživanje se provodi na temelju Zakona o statistici u Federaciji BiH ("Sl. Novine FBiH" br. 63/03 i 9/09).

Metodologija istraživanja se temelji na Uredbi Vijeća EZ-a o kratkoročnim poslovnim statistikama br.1165/98 (aneks D), 1158/05, 1503/06 i 1893/06.

Obuhvat

Jedinice posmatranja/promatranja su poslovni subjekti (pravne osobe/lica) koji su prema glavnoj djelatnosti registrovani/registirani u području G – Trgovina na veliko i na malo; popravak motornih vozila i motocikala (KD BiH 2010). Obuhvaćeni su i poslovni subjekti koji su prema glavnoj razvrstani u druge djelatnosti ali se bave i distributivnom trgovinom (specijalna lista jedinica po vrsti djelatnosti).

Obrtnici nisu obuhvaćeni ovim istraživanjem.

Istraživanje se provodi na bazi uzorka koji je izabran iz ažuriranog Statističkog poslovnog registra Federalnog zavoda za statistiku.

Uzorkom su obuhvaćeni svi veliki poslovni subjekti, dok su srednji i mali izabrani metodom slučajnog stratificiranog uzorka.

Na osnovu/temelju rezultata dobivenih uzorkom ocjenjuje se cijeli skup.

Prezentacija indeksa

Rezultati se objavljuju u obliku prilagođenih i neprilagođenih nominalnih indeksa, što znači da nije isključen utjecaj promjena cijena.

Podaci koji se porede sa podacima od prethodnog tromjesečja, prezentiraju se u obliku desezoniranih indeksa. U obliku kalendarski prilagođenih indeksa se prezentiraju podaci koji se porede s podacima istog tromjesečja prethodne godine. Od 1 kvartala 2018. godine, referentna baza za izračunavanje indeksa je 2015. godina.

Radi održavanja dosljednosti i kontinuiteta s prethodno objavljenim podacima, indeksi ukupnog prometa se i dalje iskazuju u izvornom, neprilagođenom obliku ali se posebno ne komentiraju. Sezonsko i kalendarsko prilagodavanje provedeno je metodom TRAMO/SEATS korištenjem J Demetra + softvera (verzija 2.2.0) na serijama tromjesečnih podataka od prvog tromjesečja 2006. godine.

Dodavanjem novih tromjesečnih podataka u seriji može doći do promjene desezoniranih i kalendarski prilagođenih indeksa za prethodna razdoblja.

marks by current daily exchange rate list valid on the day of custom learance. Exchange rate list is established by Central bank of Bosnia and Herzegovina.. All values are calculated according to free BiH border parity, i.e. exports based on FOB parity, and imports based on CIF parity.

- 1) Standard International Trade Classification (SITC) Rev. 3
- 2) Statistical Classification of Economic Activities in the European Community (NACE Rev. 1.1.)

DOMESTIC TRADE

Source and methods of data collection

Data on realized turnover in the activities of distributive trade by main (prevailing) activity are collected from the Quarterly Report on Distributive Trade (K KPS TRG02 questionnaire).

This survey is conducted on the bases of Law on Statistical Survey in the FB&H ("Official Gazette FB&H No. " 63/03 and 9/09).

Methodology for this survey is based on Council Regulation Concerning Short Term Statistics No. 1165/98 (Annex D), 1158/05., 1503/06.and 1893/06.

Coverage

Observation units are business enterprises (legal entities) registered in the section G – Wholesale and retail trade; repair of motor vehicles and motorcycles as a main activity (KD BiH 2010) as well as business enterprises by main activity registered in other activities, but perform distributive trade activities (special list of kind of activity units). The entrepreneurs are excluded.

Survey has been carried out on the sample made on the basis of updated Statistical Business Register of Federal institute for statistics.

The sample covers all large entities, while micro-sized and small enterprises are selected by the random stratified sample method.

The evaluation of the whole group is based on the results obtained through samples.

Presentation of indices

Results are shown in the form adjusted and non-adjusted nominal (value indices) indices, where no price-change impact is included.

Data that are compared to those from the previous quarter are presented in the seasonally adjusted index form. Data that are compared to the same quarter of previous year are presented in a form of working-day adjusted indices. Since 1st Quarter 2018, reference base year for index calculation is 2015.

In order to sustain the consistency and continuity with previously released data, indices continue to be presented as gross, unadjusted indices, but they are not commented in particular.

The seasonal (SA) and working day adjustment (WDA) are conducted using TRAMO/SEATS method in J Demetra + tool (version 2.2.0) data series starting from 1st quarter 2006.

Extension of index series, by adding of new quarterly observations in time series could cause subsequent correction for previous periods.

Trgovina na malo

Izvori i metode prikupljanja podataka

Podaci o ostvarenom prometu u trgovini na malo dobiveni su iz istraživanja Mjesečni izvještaj trgovine na malo (obrazac M KPS TRG 01).

Istraživanje se provodi na osnovu/temelju Zakona o statistici u Federaciji BiH („Sl. Novine FBiH“ br.63/03 i 9/09).

Metodologija istraživanja se temelji na Uredbi Vijeća EZ-a o kratkoročnim poslovnim statistikama br. 1165/98 (aneks C), 1158/05., 1503/06. i 1893/06

Obuhvat

Jedinice posmatranja/promatranja su poslovni subjekti (pravne osobe/lica) koji su prema glavnoj (pretežnoj) djelatnosti registrovani/ registrirani u trgovini na malo (područje G, oblast/odjeljak 47 KD BiH 2010). Obuhvaćeni su i izabrani poslovni subjekti koji su prema glavnoj djelatnosti razvrstani u druge djelatnosti, ali obavljaju i djelatnost trgovine na malo (specijalna lista).

Obrtnici nisu obuhvaćeni ovim istraživanjem.

Statističko istraživanje se provodi na bazi uzorka koji je izabran iz Statističkog poslovnog registra Federalnog zavoda za statistiku.

Uzorkom su obuhvaćeni svi veliki i srednji poslovni subjekti (čiji je godišnji promet 2.miliona/milijuna KM i više), a ostali poslovni subjekti su izabrani metodom slučajnog stratificiranog uzorka.

Na osnovu/temelju rezultata dobivenih uzorkom ocjenjuje se cijeli skup.

Prezentacija indeksa

Rezultati se objavljuju u obliku nominalnih i realnih indeksa. Nominalni indeksi prikazuju kretanje prometa u tekućim cijenama, a realni indeksi pokazuju kretanje prometa u stalnim cijenama. Realni indeksi dobiveni su deflacioniranjem nominalnih vrijednosti prometa prilagođenim indeksom potrošačkih cijena. Od januara 2018. godine, referentni period za Indeks potrošačkih cijena je 2015=100.

Tzv. mjesečne stope promjena prezentiraju se u desezoniranom obliku indeksa, a tzv. godišnje stope promjena se prezentiraju u kalendarski prilagođenom obliku indeksa.

Radi održavanja dosljednosti i kontinuiteta s prethodno objavljenim podacima, indeksi se i dalje iskazuju i u obliku izvornih, neprilagođenih indeksa, ali se posebno ne komentiraju.

Sezonsko i kalendarsko prilagođavanje vrši se u softveru J Demetra + (verzija 2.2.0) metodom TRAMO SEATS na seriji mjesečnih podataka od januara 2011.godine. Dodavanjem novih mjesečnih podataka u seriji može doći do promjene desezoniranih i kalendarski prilagođenih indeksa za prethodna razdoblja, tako da se podaci iz ovog Biltena mogu razlikovati od prvih rezultata koji su objavljeni ranije.

Definicije

Promet je ukupan fakturisani/fakturirani iznos koje poslovni subjekt, izvještajna jedinica, obračuna za prodane robe ili pružene usluge tokom referentnog perioda trećim licima što odgovara njihovoj tržišnoj vrijednosti. Promet ne uključuje Porez na dodanu vrijednost (PDV).

Indeksi prometa iskazuju se na dva načina:

Za ukupan promet koji ostvaruju svi poslovni subjekti kojima je trgovina na malo glavna djelatnost (prema KD BiH 2010 registrovani/registrirani u oblast 47).

Retail trade

Source and method of data collection

Data on retail trade turnover are obtained by the Monthly Retail Trade Report (M KPS TRG 01 questionnaire).

This survey is conducted on the bases of Law on Statistical Survey in the Federation of B&H ("Official Gazette FB&H" No. 63/03 and 9/09).

Methodology for this survey is based on Council Regulation Concerning Short Term Statistics No. 1165/98 (Annex C), 1158/05., 1503/06. and 1893/06.

Coverage

Observation units are business enterprises (legal entities) by their main (prevailing) activity registered in the retailing trade (section G, division 47 of the KD BiH 2010) as well as selected business enterprises by their main activity registered in other activities, but perform retail trade activities (special list).

The entrepreneurs are excluded.

The survey is carried out on the sample base made on the basis of Statistical Business Register of Federal Institute for statistics.

The sample covers all large and medium-sized business entities (with yearly turnover 2.millions or higher), while micro-sized and small enterprises are selected by the random stratified sample method.

The evaluation of the whole group is based on the results obtained through samples.

Presentation of indices

Results are shown in the form of nominal (value indices) and real (volume indices) indices. Value indices show turnover movements in current prices and volume indices show turnover movements in constant prices. Volume indices are calculated by deflating turnover by modified consumer price indices. From January 2018, the reference period for the Consumer Price Index is 2015 = 100.

So called month-on-month comparison are presented in seasonally adjusted index form, and so called year-on-year comparison are presented in working-day adjusted index form.

In order to sustain the consistency and continuity with previously released data, indices continue to be presented as gross, unadjusted indices, but they are not commented in particular.

The seasonal adjustment (SA) and working day adjustment (WDA) are conducted using J Demetra + software (version 2.2.0) by using TRAMO SEATS method on data series starting from January 2011. Extension of index series, by adding of new monthly observations for each month could cause subsequent correction for previous periods. Data from this release may differ from previously published bulletin.

Definitions

Turnover is invoiced total value that enterprise, reporting unit, calculates for all sold goods and provided services during reference period to third parties. Turnover does not include Value added taxes (VAT).

Indices on the retail trade turnover are presented in two ways:

For the total turnover generated by all business entities with the retail trade as main activity (according to KD BiH 2010 classified in division 47).

Za promet od trgovine na malo koji iskazuju svi poslovni subjekti koji obavljaju djelatnost trgovine na malo, bez obzira na glavnu djelatnost

For the retail trade turnover expressed by all business entities engaged in his activity, irrespective of their registered main activity

Podaci o prometu ostalih uslužnih djelatnosti dobiveni su iz statističkog istraživanja Tromjesečni izvještaj uslužnih djelatnosti (obrazac K KPS USL 01), koje se provodi od 2015. godine.

Data on realized turnover in the other activities are collected from the Quarterly Report on Other Services (K KPS USL 01 questionnaire). Survey is conducted since 2015.

Istraživanje se provodi na osnovu/temelju Zakona o statistici u Federaciji BiH ("Sl. Novine FBiH" br. 63/03 i 9/09).

This survey is conducted on the bases of Law on Statistical Survey in the F B&H ("Official Gazette FB&H No." 63/03 and 9/09).

Metodologija istraživanja se temelji na Uredbi Vijeća EZ-a o kratkoročnim poslovnim statistikama br.1165/98 (aneks D), 1158/05, 1503/06 i 1893/06.

Methodology for this survey is based on Council Regulation Concerning Short Term Statistics No. 1165/98 (Annex D), 1158/05, 1503/06. and 1893/06.

Obuhvat

Coverage

Jedinice posmatranja/promatranja su poslovni subjekti (pravne osobe/lica) koji su prema glavnoj (pretežnoj) djelatnosti prema KD BiH 2010 registrovani/registirani u oblasti H53 – Poštanske i kurirske djelatnosti i području: J – Informacije i komunikacije, M – Stručne, naučne i tehničke djelatnosti (isključujući granu 70.1 i oblasti 72 i 75) i N – Administrativne i pomoćne usluge djelatnosti (isključujući oblast 77 i grane 81.1 i 81.3).

Observation units are business enterprises (legal entities) by main (prevailing) activity according to KD BiH 2010 registered in the division H53 – Postal and courier activities and section: J- Information and communication; M-Professional, scientific and technical activities (excluding group 70.1 and divisions 72 and 75) and N – Administrative and support service activities (excluding division 77 and branches 81.1 and 81.3).

Obrtnici nisu obuhvaćeni ovim istraživanjem.

The entrepreneurs are excluded.

Istraživanje se provodi na bazi uzorka koji je izabran iz Statističkog poslovnog registra Federalnog zavoda za statistiku.

Survey has been carried out on the sample made on the basis of Statistical Business Register of Federal institute for statistics.

Uzorkom su obuhvaćeni svi veliki poslovni subjekti, dok su srednji i mali izabrani metodom slučajnog stratificiranog uzorka.

The sample covers all large entities, while micro-sized and small enterprises are selected by the random stratified sample method.

Na osnovu/temelju rezultata dobivenih uzorkom ocjenjuje se cijeli skup.

The evaluation of the whole group is based on the results obtained through samples.

Prezentacija indeksa

Presentation of indices

Rezultati se objavljuju u obliku prilagođenih i neprilagođenih nominalnih indeksa, što znači da nije isključen utjecaj promjena cijena.

Results are shown in the form adjusted and non-adjusted nominal (value indices) indices, where no price-change impact is included

Podaci tekućeg tromjesečja u odnosu na podatke iz prethodnog tromjesečja, prezentiraju se u obliku sezonski prilagođenih indeksa. U obliku kalendarski prilagođenih indeksa se prezentiraju podaci koji se porede sa podacima istog tromjesečja prethodne godine.

Data that are compared to those from the previous quarter are presented in the seasonally adjusted index form. Data that are compared to the same quarter of previous year are presented in a form of working-day adjusted indices.

Radi održavanja dosljednosti i kontinuiteta s prethodno objavljenim podacima, indeksi ukupnog prometa se i dalje iskazuju u izvornom, neprilagođenom obliku ali se posebno ne komentiraju.

In order to sustain the consistency and continuity with previously released data, indices continue to be presented as gross, unadjusted indices, but they are not commented in particular

Sezonsko i kalendarsko prilagođavanje provedeno je metodom TRAMO/SEATS korištenjem JDemetra+ softvera (verzija 2.2.0) na serijama tromjesečnih podataka počevši od prvog tromjesečja 2010. godine.

The seasonal (SA) and working day adjustment (WDA) are conducted using TRAMO/SEATS method in JDemetra+ tool (version 2.2.0) data series starting from 1st quarter 2010.

Dodavanjem novih tromjesečnih podataka u seriji može doći do promjene sezonski prilagođenih i kalendarski prilagođenih indeksa za prethodne periode/ razdoblja.

Extension of index series, by adding of new quarterly observations in time series could cause subsequent correction for previous periods.

Definicije

Definitions

Promet je ukupan fakturisani/fakturirani iznos koji poslovni subjekt obračuna za prodane robe ili pružene usluge tokom/tijekom

Turnover is a total value of all goods sold and services provided on the market in the observed period, irrespective of whether paid or not.

referentnog perioda trećim licima što odgovara njihovoj tržišnoj vrijednosti. Promet ne uključuje Porez na dodanu vrijednost (PDV)

Value added tax (VAT) is excluded.

VANJSKA TRGOVINA

Izvori i metode prikupljanja podataka

Osnovni/temeljni izvor podataka za statistiku vanjske trgovine FBiH je Jedinstvena carinska isprava (JCI) koju deklarant (poslovni subjekt ili druga ovlaštena osoba, npr špediter) podnosi carinamici prilikom carinjenja robe. Za prikupljanje i kontrolu ispravnosti carinskih deklaracija odgovorna je Uprava za indirektno/neizravno oporezivanje BiH (UIO), koja propisuje oblik, sadržaj, način ispunjavanja i podnošenja isprava u carinskom postupku. Federalni zavod za statistiku preuzima od Agencije za statistiku BiH, originalnu carinsku bazu podataka UIO u obliku slogova na magnetnom mediju i dalje ih statistički obrađuje i publicira.

Obuhvat podataka i jedinica posmatranja

U statistici vanjske trgovine Federacije BiH koristi se proširena definicija Specijalnog sistema trgovine prema kojoj se uključuju redovan izvoz i uvoz, unutarnja i vanjska obrada, te robe koje ulaze ili napuštaju slobodne industrijske zone. Jedinica posmatranja statističkog istraživanja robnog prometa s inostranstvom/inozemstvom je svaka robna isporuka koja se obavlja u okviru izvoza i uvoza robe, koja je homogena s gledišta vrste proizvoda, zemlje porijekla odnosno namjene, načina plaćanja i momenta prelaska granice. Isključuje se trgovina uslugama.

Klasifikacije i nomenklature

U statistici vanjske trgovine FBiH primijenjuje se Carinska tarifa BiH (CT BiH) koja je usklađena sa Kombiniranom nomenklaturom (CN) Evropske unije i Harmoniziranim sistemom/sustavom (HS) Svjetske carinske organizacije (WCO). Vanjskotrgovinske transakcije za svaki pojedinačni proizvod prate se na nivou/razini tarifne oznake od deset cifara. CT BiH je povezana sa Standardnom međunarodnom trgovinskom klasifikacijom UN (SITC, Rev. 3)1) i sa Klasifikacijom djelatnosti BiH (KD) koja je usklađena sa statističkom klasifikacijom ekonomskih aktivnosti EU (NACE, Rev. 1.1.)2). CT BiH podliježe godišnjoj reviziji u cilju usklađivanja sa izmjenama CN-a.

Konverzija valute

Podaci o izvozu i uvozu izraženi su vrijednosno u konvertibilnim markama. Vrijednosti izražene u drugim valutama preračunavaju se u konvertibilne marke primjenom tekućih dnevnih kurseva / tečajeva koji vrijede na dan carinjenja, a utvrđuje ih Centralna banka BiH. Sve su vrijednosti obračunate na osnovi pariteta franko BiH granica: FOB cijene za izvoz i CIF cijene za uvoz.

- 1) Standard International Trade Classification (SITC) Rev. 3
- 2) Statistical Classification of Economic Activities in the European Community (NACE Rev. 1.1.)

TURIZAM

Podaci o kapacitetima za smještaj, broju dolazaka i noćenja turista po vrstama objekata i prema zemlji prebivališta dobiveni su iz istraživanja Mjesečni izvještaj o turistima i noćenjima (obrazac TU-11).

Jedinice posmatranja su poslovni subjekti i njihovi dijelovi registrirani prema KD-u u području H - Ugostiteljstvo, tj.

FOREIGN TRADE

Sources and methods of data collection

The main source of data for the statistics on exports and imports is Single Administrative Document (SAD). The BiH Indirect Taxation Agency is responsible for collection and control of the validity of SAD, and it also determines the form, the content, the way of filling in, and the way of submitting of SAD. Federal Office of Statistics receives from the BiH Agency for statistics original customs database, originated and reviewed from the Indirect Taxation Agency and performs further data processing and dissemination.

Coverage and Observation unit

The Special Trade System (Relaxed definition) is used in Federation of Bosnia and Herzegovina. Regular exports and imports, inward processing, outward processing and the goods flow in free industrial zones are included in the External Trade Statistics. Observation unit of statistical survey on trade in goods with the rest of the world is every exports / imports transportation of goods, homogenous in terms of production type, country of origin and/or destination, mode of payment and border-crossing time. Trade in services is excluded.

Classification and Nomenclatures

The Customs Tariff of BiH (CT) is used in External Trade Statistics. The tariff is in line with the EU Combined Nomenclature (CN) and with the Harmonized Commodity Description and Coding System (HS), which is managed by the World Customs Organization (WCO). External trade statistics present trade flows on each single product (the ten-digit subheading level of the CT). CT is linked to the international trade classification of the UN (SITC, Rev.3)1), and to the BiH Classification of Activity, which is in line with EU classification of economic activities (NACE Rev. 1.1.)2). The BiH Customs Tariff is revised every year to follow the updates of CN.

Validation

The value of exports and imports are expressed in convertible marks. The value expressed in other currency is converted into convertible marks by current daily exchange rate list valid on the day of custom clearance. Exchange rate list is established by Central bank of Bosnia and Herzegovina. All values are calculated according to free BiH border parity, i.e. exports based on FOB parity, and imports based on CIF parity.

- 1) Standard International Trade Classification (SITC) Rev. 3
- 2) Statistical Classification of Economic Activities in the European Community (NACE Rev. 1.1.)

TOURISM

Data on capacities, the number of tourist arrivals and tourist nights by type of accommodation and country of residence are collected through Monthly Report on Tourist Arrivals and Tourist nights (Form TU-11)

Report units are business entities and their parts registered according to the CA under section H - Hotels and restaurants and other

ugostiteljska i druga preduzeća koja pružaju usluge smještaja gostima.	<i>enterprises engaged in providing accommodation services in tourism.</i>
Turist je svaka osoba koja u mjestu izvan svog prebivališta provede najmanje jednu noć u ugostiteljskom ili drugom objektu za smještaj gostiju, radi odmora ili rekreacije, zdravlja, studija, sporta, religije, porodice, poslova, javnih misija i skupova.	<i>Tourist is every person who, outside his place of permanent residence, spends at least one night in a hotel or another accommodation facility for reasons of rest, recreation, health, study, sport, religion, family, business, public tasks or meeting.</i>
Domaći turist je svaka osoba sa prebivalištem u Bosni i Hercegovini koja u nekom mjestu u Bosni i Hercegovini, izvan mjesta svog prebivališta, provede najmanje jednu noć u ugostiteljskom ili drugom objektu za smještaj gostiju.	<i>Domestic tourist is a person with permanent residence in Bosnia and Herzegovina who spends at least one night in a hotel or some other accommodation facility outside their place of residence.</i>
Stranim turistima smatraju se sve osobe koje u Bosni i Hercegovini nemaju stalno prebivalište, a provedu najmanje jednu noć u ugostiteljskom ili drugom objektu za smještaj gostiju.	<i>Foreign tourist is a person with permanent residence outside Bosnia and Herzegovina who temporarily resides in Bosnia and Herzegovina and who spends at least one night in a hotel or some other accommodation facility.</i>
Turistički smještajni objekat je svaka jedinica koja redovno (ili povremeno-sezonski) obezbjeđuje smještaj za noćenje turistima. Turistički smještaj se dijeli na: kolektivni i privatni turistički smještaj.	<i>Tourist accommodation is any facility that regularly (or occasionally) provides overnight accommodation for tourists. Tourist accommodation has been divided into two main groups: collective accommodation establishments and private tourist accommodation.</i>
Soba je jedinica koju čini jedna soba ili skupina soba čineći nedjeljivu iznajmljivačku cjelinu u smještajnom objektu ili boravištu. Sobe mogu biti jednokrevetne, dvokrevetne ili višekrevetne zavisno da li su opremljene stalno za smještaj jedne, dvije ili više osoba. Ako se soba koristi za stalni boravak za više od godinu dana, ne bi trebala biti uključena. Kabine, kolibe, kućice, drvene kolibe, bungalovi i vile tretiraju se kao sobe i apartmani tj. mogu se ostaviti kao jedinice.	<i>A bedroom is a unit formed by one room or groups of rooms constituting an indivisible rental whole in an accommodation establishment or dwelling. Rooms may be single, double or multiple, depending on whether they are equipped permanently to sleep one, two or several people. If a room is used for permanent stay, for more than one year, it should not be included. Cabins, huts, cottages, wood huts, bungalows and villas can be treated as rooms and apartmans, which mean that can be left as a units.</i>
Broj ležaja u objektu ili boravištu je određen brojem osoba koje mogu prenoćiti u ležajima u objektu (boravištu), ignorišući bilo kakve dodatne ležaje koji bi se mogli namjestiti na zahtjev gosta. Termin ležaj se primjenjuje na jedan ležaj, dvostruki ležaj se računa kao dva ležaja. Ta jedinica služi za mjerenje kapaciteta bilo kojeg tipa smještaja.	<i>Number of bed-places in an establishment or dwelling is determined by the number of persons who can stay overnight in beds set up in the establishments, ignoring any extra beds that may be set up by customer request. The term bed-place applies to a single bed. A double bed is counted as two bed-places. This unit serves to measure the capacity of any type of accommodation.</i>
Stalnim ležajima se smatraju ležaji koji se redovito spremaju za iznajmljivanje gostima.	<i>Invariably bed-places are bed-places which are regularly prepared for guest rent.</i>
Pomoćnim ležajima se smatraju ležaji koji se prema potrebi pripremaju za iznajmljivanje gostima za vrijeme sezone.	<i>Auxiliary bed-places are bed-places which, by the rule, serve for afternoon guest rest as an extra bed-place accommodation capacities are completed during the season.</i>
Prosječna dužina boravka se izračunava dijeljenjem broja noćenja sa brojem dolazaka turista.	<i>Average detention of foreign tourist's stays are calculated by dividing number of overnights stays by the number of arrivals.</i>
Bruto iskorištenost ležaja u jednom mjesecu se dobija tako što se podijeli broj ukupnih noćenja sa brojem ležaja koji se nude i brojem dana u datom mjesecu za istu grupu objekata, množenjem koeficijenta sa 100 da bi se rezultat izrazio u procentu.	<i>The gross occupancy rate of bed-places in one month is obtained by dividing total overnight stays by the product of bed-places on offer and the number of days in the corresponding month for the same group of establishments, multiplying the quotient by 100 to express the result as a percentage.</i>

