



Bosna i Hercegovina
Federacija Bosne i Hercegovine
**Federalni zavod
za statistiku**
Institute for
Statistics of FBiH

ZAPADNOHERCEGOVAČKI KANTON U BROJKAMA

Sarajevo, 2018



Bosna i Hercegovina
Federacija Bosne i Hercegovine
**Federalni zavod
za statistiku**

UDK 311.314 (497,6)

ZAPADNOHERCEGOVAČKI KANTON U BROJKAMA

Sarajevo, 2018

Izdavač: Federalni zavod za statistiku, Zelenih beretki 26, 71000 Sarajevo

Telefon/Phone/Faks: +387 33 22 61 51
Elektronska pošta/E-mail: fedstat@fzs.ba
Internetska stranica/Web site: <http://www.fzs.ba>

Odgovara: Doc.dr. Emir Kremić, direktor

Pripremio: Sektor za publicistiku i diseminaciju

Molimo korisnike da prilikom korišćenja podataka navedu izvor

Štampano/Tiskano u 50 primjeraka

Obavijesti daje Odsjek za odnose sa javnošću i biblioteka

Telefon/Phone: +387 33 407 019

Pretplata publikacija: +387 33 407 020

PREDGOVOR

Izdavanjem ove publikacije Federalni zavod za statistiku nastavlja sa objavljivanjem godišnjih podataka iz različitih statističkih oblasti za područje kantona i općina.

Podaci su rezultat statističkih istraživanja koje je proveo Federalni zavod za statistiku na osnovu Zakona o statistici u Federaciji Bosne i Hercegovine ("Službene novine Federacije BiH", br. 63/03 i 9/09) i Plana provođenja statističkih istraživanja od interesa za Federaciju BiH za 2017. godinu ("Službene novine Federacije BiH", br. 08/17).

Pored podataka koji su rezultat redovnih/redovitih statističkih istraživanja Federalnog zavoda za statistiku, u ovoj publikaciji dati su i podaci drugih institucija koje su uključene u statistički sistem/sustav Federacije BiH.

Nadamo se da će vam ova publikacija biti od koristi u vašem svakodnevnom radu.

Federalni zavod za statistiku će sa zahvalnošću primiti sve vaše primjedbe i prijedloge koje će doprinijeti poboljšanju ove kao i drugih naših statističkih publikacija.

Sarajevo, juni 2018. godine

Direktor

Doc. dr. Emir Kremić

SADRŽAJ

1.	GEOGRAFSKI I METEOROLOŠKI PODACI	7
2.	STANOVNIŠTVO	7
3.	REGISTAR	9
4.	ZAPOSLENOST, PLAĆE I NEZAPOSLENOST.....	12
5.	INVESTICIJE	14
6.	POLJOPRIVREDA, ŠUMARSTVO I RIBOLOV	16
7.	INDUSTRIJA	19
8.	GRAĐEVINARSTVO	20
9.	PRIJEVOZ I SKLADIŠTENJE	21
10.	VANJSKA TRGOVINA.....	22
11.	TURIZAM	23
12.	OBRAZOVANJE	24
13.	KULTURA I UMJETNOST.....	26
14.	SOCIJALNI RAD	26
15.	PRAVOSUĐE	27

SKRAĆENICE/KRATICE

ha	hektar
hilj./tis.	hiljada/tisuća
hl	hektolitar
kg	kilogram
KM	konvertibilna marka
km	kilometar
km ²	kvadratni kilometar
KV	kvalificirani (radnik)
kW	kilovat
l	litra
m	metar
m ²	kvadratni metar
m ³	kubni/kubični metar
mil.	milion
NKV	nekvalificirani (radnik)
NSS	niža stručna sprema
PKV	polukvalificirani (radnik)
KD	Klasifikacija djelatnosti
SMTK	Standardna međunarodna trgovinska klasifikacija
SSS	srednja stručna sprema
t	tona
VKV	visokokvalificirani (radnik)
VSS	visoka stručna sprema
VŠS	viša stručna sprema

ZNAKOVI

-	nema pojave
...	ne raspolaže se podatkom
0	podatak je manji od 0,5 upotrijebljene jedinice mjere
∅	prosjek
1)	oznaka za napomenu
*	ispravljen podatak

GEOGRAFSKI PODACI

UKUPNA POVRŠINA cca km²

Bosna i Hercegovina	51.209,2
Federacija Bosne i Hercegovine	26.110,5
Zapadnohercegovački kanton	1.362,2

POVRŠINA OPĆINA

Broj	Općina	Šifra općine	Površina cca km ²
1.	Grude	10405	220,8
2.	Ljubuški	10626	292,7
3.	Posušje	10731	461,1
4.	Grad Široki Brijeg	10570	387,6

STANOVNIŠTVO

PROCJENA UKUPNOG BROJA STANOVNIKA PO STAROSNOJ STRUKTURI

Općina	Ukupno	0-14	15-64	65 i više
stanje 30.06. 2014. godine				
Kanton - ukupno	94.611	17.431	63.232	13.948
Muškarci	47.191	8.929	32.505	5.757
Zene	47.420	8.502	30.727	8.191
stanje 30.06. 2015. godine				
Kanton - ukupno	94.206	18.160	62.879	13.167
Muškarci	47.018	9.301	32.301	5.416
Zene	47.188	8.859	30.578	7.751
stanje 30.06. 2016. godine				
Kanton - ukupno	93.989	18.821	62.662	12.506
Muškarci	46.918	9.647	32.157	5.114
Zene	47.071	9.174	30.505	7.392
stanje 30.06. 2017. godine				
Kanton - ukupno	93.696	14.535	64.101	15.060
Muškarci	46.789	7.515	32.865	6.409
Zene	46.907	7.020	31.236	8.651
Grude	16.947	2.357	11.409	3.181
Muškarci	8.467	1.213	5.871	1.383
Zene	8.480	1.144	5.538	1.798
Ljubuški	27.505	4.051	18.743	4.711
Muškarci	13.727	2.103	9.628	1.996
Zene	13.778	1.948	9.115	2.715
Posušje	20.324	3.362	14.186	2.776
Muškarci	10.188	1.719	7.275	1.194
Zene	10.136	1.643	6.911	1.582
Široki Brijeg	28.920	4.765	19.763	4.392
Muškarci	14.407	2.480	10.091	1.836
Zene	14.513	2.285	9.672	2.556

PRIRODNO KRETANJE STANOVNIŠTVA PO MJESTU PREBIVALIŠTA

Općina	Ukupno rođeni	Živorodeni			Mrtvorodeni	Stopa prirodnog priraštaja		
		ukupno	po spolu			ukupno	muški	ženski
			muški	ženski				
2013	775	773	399	374	2	-1,2	-1,3	-1,1
2014	819	816	403	413	3	-0,5	0,0	-1,0
2015	737	734	390	344	3	-1,7	-1,2	-2,2
2016	713	709	371	338	4	-1,9	-1,3	-2,5
2017	711	709	364	345	2	-2,0	-1,5	-2,4
Grad Široki Brijeg	287	286	145	141	1	-0,3	0,9	-1,5
Grude	97	97	47	50	-	-5,1	-3,8	-6,5
Ljubuški	197	196	105	91	1	-2,8	-2,8	-2,9
Posušje	130	130	67	63	-	-0,4	-1,2	0,3

PRIRODNO KRETANJE STANOVNIŠTVA PO MJESTU PREBIVALIŠTA

Općina	Umrli			Od toga umrla dojenčad	Stopa mortaliteta	Broj sklopljenih brakova	Broj razvedenih brakova
	ukupno	po spolu					
		muški	ženski				
2013	883	459	424	4	9,3	344	17
2014	863	404	459	1	9,1	333	23
2015	895	448	447	1	9,5	362	19
2016	887	433	454	-	9,4	392	20
2017	892	433	459	1	9,5	402	27
Grad Široki Brijeg	295	132	163	1	10,2	134	4
Grude	184	79	105	-	10,9	70	5
Ljubuški	274	143	131	-	10,0	114	16
Posušje	139	79	60	-	6,8	84	2

REGISTAR

REGISTRIRANI POSLOVNI SUBJEKTI PREMA PODRUČJIMA KD BiH 2010, stanje 31.12.2017

	Pravne osobe		Obrt
	Osnovne pravne osobe	Jedinice u sastavu	
UKUPNO	3153	887	1800
A Poljoprivreda, šumarstvo i ribarstvo	95	7	316
B Vađenje ruda i kamena	21	-	-
C Prerađivačka industrija	384	24	204
D Proizvodnja i snabdjevanje/opskrba električnom energijom, plinom, parom i klimatizacija	10	5	3
E Snabdjevanje/opskrba vodom; uklanjanje otpadnih voda, upravljanje otpadom te djelatnosti sanacije okoliša	22	1	1
F Građevinarstvo	161	1	92
G Trgovina na veliko i malo; popravak motornih vozila i motocikla	958	388	400
H Prijevoz i skladištenje	126	61	40
I Djelatnosti pružanja smještaja te priprema i usluživanja hrane (hotelijerstvo iugostiteljstvo)	35	38	413
J Informacije i komunikacije	48	6	15
K Finansijske djelatnosti i djelatnosti osiguranja	9	53	5
L Poslovanje nekretninama	16	1	1
M Stručne, naučne i tehničke djelatnosti	136	14	109
N Administrativne i pomoćne uslužne djelatnosti	37	9	17
O Javna uprava i odbrana; obavezno socijalno osigur.	134	17	-
P Obrazovanje	64	61	20
Q Djelatnosti zdravstvene i socijalne zaštite	47	6	28
R Umjetnost, zabava i rekreacija	242	147	12
S Ostale uslužne djelatnosti	608	48	124
T Djelatnosti domaćinstva kao poslodavca; djelatnosti domaćinstva koja proizvode različita dobra i obavljaju različite usluge za vlastite potrebe	-	-	-
U Djelatnosti vanteritorijalnih organizacija i organa	-	-	-

REGISTAR

REGISTRIRANI POSLOVNI SUBJEKTI PREMA

Općina	Ukupno	Područja							
		A	B	C	D	E	F	G	H
Pravne									
Ukupno	3153	95	21	384	10	22	161	958	126
Grad Široki Brijeg	1053	14	6	156	3	5	50	278	42
Grude	513	6	3	57	3	5	17	184	22
Ljubuški	862	38	3	80	1	8	44	252	32
Posušje	725	37	9	91	3	4	50	244	30
Jedinice u									
Ukupno	887	7	-	24	5	1	1	388	61
Grad Široki Brijeg	294	1	-	16	1	-	-	131	6
Grude	192	-	-	5	2	-	1	73	30
Ljubuški	260	4	-	2	1	1	-	124	22
Posušje	141	2	-	1	1	-	-	60	3
Obrt									
Ukupno	1800	316	-	204	3	1	92	400	40
Grad Široki Brijeg	489	50	-	55	1	1	23	103	20
Grude	264	39	-	26	-	-	11	80	2
Ljubuški	691	205	-	87	1	-	35	115	7
Posušje	356	22	-	36	1	-	23	102	11

PODRUČJIMA KD BiH 2010 I OPĆINAMA, stanje 31.12.2017.

djelatnosti												
I	J	K	L	M	N	O	P	Q	R	S	T	U
osobe												
35	48	9	16	136	37	134	64	47	242	608	-	-
13	23	4	7	57	11	43	24	15	86	216	-	-
3	10	-	3	15	7	25	13	10	39	91	-	-
9	9	3	5	41	12	41	13	11	70	190	-	-
10	6	2	1	23	7	25	14	11	47	111	-	-
sastavu sastavu												
38	6	53	1	14	9	17	61	6	147	48	-	-
9	3	17	-	4	3	4	24	1	60	14	-	-
8	1	10	-	5	1	5	10	-	27	14	-	-
16	1	14	1	4	5	5	16	3	30	11	-	-
5	1	12	-	1	-	3	11	2	30	9	-	-
413	15	5	1	109	17	-	20	28	12	124	-	-
132	7	3	1	40	6	-	6	8	1	32	-	-
54	3	-	-	15	2	-	3	2	-	27	-	-
126	2	1	-	38	2	-	4	11	9	48	-	-
101	3	1	-	16	7	-	7	7	2	17	-	-

ZAPOSLENOST, NEZAPOSLENOST I PLACE
ZAPOSLENOST I PLACE PREMA PODRUČJIMA KD BiH 2010

	Prosječan broj zaposlenih	Prosječna neto plaća, KM	
	2017	2016	2017
UKUPNO	18.440	759	789
A Poljoprivreda, šumarstvo i ribarstvo	307	774	774
B Vađenje ruda i kamena	182	920	887
C Prerađivačka industrija	3.251	646	817
D Proizvodnja i snabdjevanje/opskrba električnom energijom, plinom, parom i klimatizacija	162	1.629	1.713
E Snabdjevanje/opskrba vodom; uklanjanje otpadnih voda, upravljanje otpadom te djelatnosti sanacije okoliša	179	823	916
F Građevinarstvo	1.365	575	579
G Trgovina na veliko i malo; popravak motornih vozila i motocikla	6.051	632	651
H Prijevoz i skladištenje	706	647	646
I Djelatnosti pružanja smještaja te priprema i usluživanja hrane (hotelijerstvo iugostiteljstvo)	750	436	438
J Informacije i komunikacije	88	1.710	1.591
K Finansijske djelatnosti i djelatnosti osiguranja	224	1.458	1.222
L Poslovanje nekretninama	98	642	666
M Stručne, naučne i tehničke djelatnosti	654	929	1.089
N Administrativne i pomoćne uslužne djelatnosti	193	954	1.135
O Javna uprava i odbrana; obavezno socijalno osiguranje.	1.349	1.081	1.091
P Obrazovanje	1.687	839	841
Q Djelatnosti zdravstvene i socijalne zaštite	648	1.141	1.081
R Umjetnost, zabava i rekreacija	356	419	438
S Ostale uslužne djelatnosti	190	473	471
00 Neraspoređeno po djelatnostima KD	-	-	-

ZAPOSLENOST I PLAĆE PO OPĆINAMA

	Prosječan broj zaposlenih	Prosječna neto plaća u KM	
	2017	2016	2017
UKUPNO	18.440	759	789
Grude	3.480	837	925
Ljubuški	4.187	861	836
Posušje	3.446	656	671
Grad Široki Brijeg	7.327	717	754

NEZAPOSLENE OSOBE PREMA STRUČNOJ SPREMI, stanje decembar/prosinac

Općine	Ukupno	VSS	VŠS	SSS	NSS	VKV	KV	PKV	NKV
2012	9.741	642	504	3.156	15	29	3.832	156	1.407
2013	10.480	728	535	3.474	15	33	4.046	147	1.502
2014	10.974	786	529	3.769	13	35	4.177	149	1.516
2015	11.393	921	560	3.954	12	38	4.232	142	1.534
2016	11.572	953	555	4.108	14	32	4.228	142	1.540
2017	10.901	912	554	3.556	-	16	4.365	110	1.388
Grude	1.859	122	102	560	-	2	770	26	277
Ljubuški	2.755	242	143	800	-	1	1.220	22	327
Posušje	2.358	145	124	924	-	5	744	35	381
Grad Široki Brijeg	3.929	403	185	1.272	-	8	1.631	27	403

Podaci o nezaposlenosti preuzeti od Federalnog zavoda za zapošljavanje.

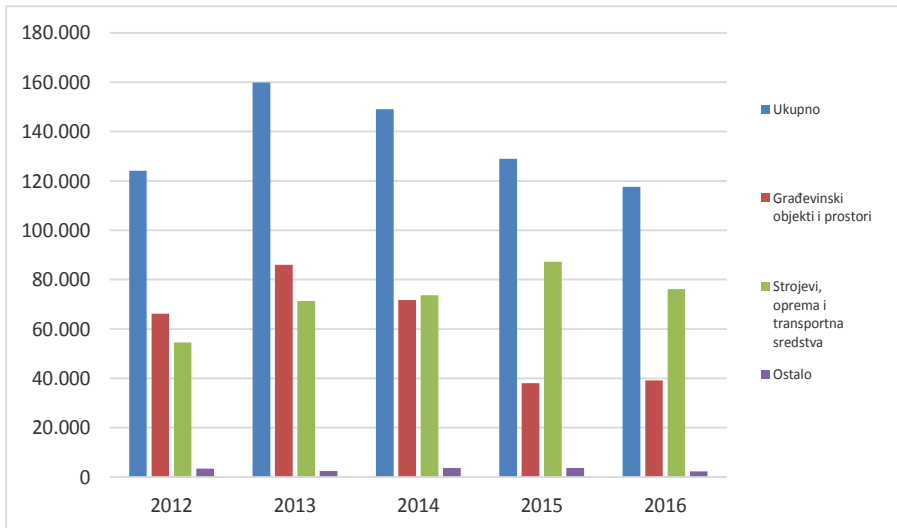
INVESTICIJE

OSTVARENE INVESTICIJE U NOVA STALNA SREDSTVA PO NAMJENI ULAGANJA I TEHNIČKOJ STRUKTURI, PRINCIP ČISTIH DJELATNOSTI

hilj./tis. KM

	Ukupno	Građevinski objekti i prostori	Strojevi, oprema i transportna sredstva	Ostalo			
				Ukupno	biološka sredstva	proizvodi intelektualnog vlasništva	troškovi prijenosa vlasništva
2007	157.664	51.971	101.620	4.073	658	3.144	270
2008	171.297	74.008	91.482	5.807	217	5.530	61
2009	131.922	55.195	69.920	6.807	3.009	3.786	12
2010	115.434	52.179	59.342	3.913	1.019	2.778	115
2011	124.496	56.834	64.602	3.060	1.645	1.407	8
2012	124.172	66.230	54.604	3.338	1.063	2.142	133
2013	159.831	86.076	71.316	2.439	269	2.089	81
2014	149.101	71.768	73.711	3.622	1.108	2.455	59
2015	128.972	38.031	87.284	3.657	885	2.772	-
2016	117.581	39.121	76.128	2.332	816	1.432	85

Ostvarene investicije u nova stalna sredstva po namjeni ulaganja i tehničkoj strukturi, hilj./tis. KM



**OSTVARENE INVESTICIJE U NOVA STALNA SREDSTVA PO NAMJENI ULAGANJA I TEHNIČKOJ STRUKTURI,
2016 GODINA - PRINCIP ČISTIH DJELATNOSTI**

hij./tis. KM

Namjena ulaganja	Ukupno	Građevinski objekti i prostori	Strojevi, oprema i transportna sredstva	Ostalo			
				Ukupno	biološka sredstva	proizvodi intelektualnog vlasništva	troškovi prijenosa vlasništva
UKUPNO	117.581	39.121	76.128	2.332	816	1.432	85
Pravne osobe - ukupno	117.581	39.121	76.128	2.332	816	1.432	85
A Poljoprivreda, šumarstvo i ribolov	1.752	441	1.151	160	156	4	-
B Vađenje ruda i kamena	1.137	2	1.135	-	-	-	-
C Prerađivačka industrija	43.292	9.690	33.055	547	164	353	30
D Proizvodnja i snabdijevanje/ opskrba električnom energijom, plinom, parom i klimatizacija	4.418	3.122	1.158	138	-	138	-
E Snabdijevanje/opskrba vodom; uklanjanje otpadnih voda, upravljanje otpadom te djelatnosti sanacije okoliša	4.263	3.489	652	122	-	121	1
F Građevinarstvo	6.207	469	5.737	1	-	1	-
G Trgovina na veliko i na malo; popravak motornih vozila i motornih vozila	35.167	14.151	20.182	834	419	409	6
H Prijevoz i skladištenje	6.404	1.223	5.129	52	-	6	48
I Djelatnosti pružanja smještaja te pripreme i usluživanja hrane (hotelijerstvo i ugostiteljstvo)	1.116	643	454	20	-	20	-
J Informacije i komunikacije	53	12	41	-	-	-	-
K Finansijske/Financijske djelatnosti i djelatnosti osiguranja	14	-	14	-	-	-	-
L Poslovanje nekretninama	1.841	1.341	500	-	-	-	-
M Stručne, naučne/znanstvene i tehničke djelatnosti	4.107	774	3.160	173	76	96	-
N Administrativne i pomoćne uslužne djelatnosti	1.360	548	720	93	-	93	-
O Javna uprava i odbrana/obrana; obavezno/obvezno socijalno osiguranje	2.222	345	1.718	159	-	159	-
P Obrazovanje	2.729	2.613	98	17	-	17	-
Q Djelatnosti zdravstvene i socijalne zaštite/skrbi	818	35	783	-	-	-	-
R Umjetnost, zabava i rekreacija	476	114	346	16	-	16	-
S Ostale uslužne djelatnosti	204	109	95	-	-	-	-
Poljoprivredna gazdinstva	-	-	-	-	-	-	-

OSTVARENI PRINOSI USJEVA I VOĆA

Usjevi	2015			2016			2017		
	Požnje- vena površina u ha	Prinos, tona		Požnje- vena površina u ha	Prinos, tona		Požnje- vena površina u ha	Prinos, tona	
		ukupno	po ha		ukupno	po ha		ukupno	po ha
Pšenica	770	2.210	2,9	751	2.228	3,0	695	2.095	3,0
Raž	2	4	2,1	2	5	2,4	9	26	2,9
Ječam	602	1.556	2,6	592	1.593	2,7	575	1.583	2,8
Zob	2	4	2,1	2	5	2,4	2	5	2,4
Kukuruz - zmo	743	1.801	2,4	650	1.903	2,9	610	1.856	3,0
Krompir/Krumpir	1.376	10.212	7,4	1.153	9.036	7,8	1.134	7.139	6,3
Crni luk	193	1.130	5,9	182	1.137	6,2	180	1.081	6,0
Grah - zmo	53	96	1,8	48	88	1,8	43	74	1,7
Kupus	238	1.903	8,0	164	2.264	13,8	155	2.107	13,6
Paradajz/Rajčica	196	2.011	10,3	187	1.942	10,4	181	1.868	10,3
Paprika zelena	78	350	4,5	77	348	4,5	74	338	4,6
Djetelina-sijeno	521	1.045	2,0	460	935	2,0	432	872	2,0
Lucerka/Lucerna	843	1.805	2,1	807	1.804	2,2	800	1.744	2,2
Kukuruz zeleni	83	450	5,4	93	627	6,7	94	571	6,1
Stočna repa	50	194	3,9	33	156	4,7	33	152	4,6
Mješavina trava i mahunjača	-	-	-	-	-	-	-	-	-
Travno - djetel.smjesa	72	147	2,0	60	156	2,6	68	180	2,6

Voće	2015			2016			2017		
	Broj rodnih stabala	Prinos		Broj rodnih stabala	Prinos		Broj rodnih stabala	Prinos	
		ukupno tona	kg po stablu		ukupno tona	kg po stablu		ukupno tona	kg po stablu
Trešnje	32.250	331	10,2	32.650	337	10,3	33.100	304	9,2
Višnje	8.100	56	6,9	8.140	60	7,4	8.090	53	6,5
Kajsije	4.650	52	11,1	4.650	51	10,9	4.700	49	10,4
Jabuke	36.920	335	9,1	34.650	300	8,7	35.060	282	8,0
Kruške	10.775	52	4,8	10.870	60	5,5	10.800	37	3,5
Šljive	35.080	171	4,9	35.100	281	8,0	34.500	122	3,5
Breskve	18.250	204	11,2	18.750	201	10,7	18.800	218	11,6
Orasi	11.730	98	8,4	11.700	108	9,3	12.100	85	7,0

BROJNO STANJE STOKE I STOCNA PROIZVODNJA

	2012	2013	2014	2015	2016	2017
Brojno stanje stoke na kraju godine						
Goveda	5.032	5.342	6.641	5.626	5.135	4.852
Krave i steone junice	4.114	4.091	4.656	4.767	4.191	4.128
Ovce	11.777	14.059	16.595	15.591	15.419	14.380
Ovce za priplod	8.759	8.714	10.534	10.721	10.490	10.520
Svinje	9.173	7.460	13.318	12.936	11.686	15.581
Krmače i suprasne nazimice	30	32	54	59	49	85
Konji	33	34	37	59	53	57
Kobile i ždrebne omice	-	3	5	15	13	17
Perad (u hilj./tis. grla)	98	98	104	123	125	128
Koke nosilje (u hilj./tis.grla)	79	78	85	99	98	102
Koze	2.098	2.010	4.086	3.773	3.874	3.894
Košnice pčela	13.352	13.292	17.646	18.390	18.140	18.190
Proizvodnja mlijeka, vune, jaja i meda						
Broj muženih krava	3.624	3.620	4.132	4.210	3.578	3.583
Kravlje mlijeko (hilj./tis. litara)	5.171	5.454	6.667	7.067	6.874	6.727
Po muženoj kravi (litara)	1.427	1.506	1.613	1.679	1.921	1.877
Broj muženih ovaca	6.111	6.007	7.346	7.400	7.088	7.263
Ovčije mlijeko (hilj./tis. litara)	165	164	279	283	271	282
Po muženoj ovci (litara)	27	27	38	38	38	39
Broj muženih koza	1.658	1.656	3.409	3.159	2.635	2.931
Kozije mlijeko (hilj./tis. litara)	252	251	625	569	397	433
Po muženoj kozi (litara)	152	151	183	180	151	148
Broj striženih ovaca	9.280	9.280	11.575	12.100	11.565	11.850
Vuna (tona)	9	9	16	17	17	17
Po ovci (kilograma)	1,0	1,0	1,4	1,4	1,4	1,5
Broj kokoši nosilica (hilj./tis.)	79	78	85	99	98	87
Jaja (hilj./tis. komada)	9.552	10.487	11.526	13.896	14.236	15.604
Po kokoši (komada)	121	134	136	141	146	179
Med (tona)	124	114	165	165	162	162
Po košnici (kilograma)	9,3	8,6	9,4	9,0	8,9	8,9

ŠUMARSTVO

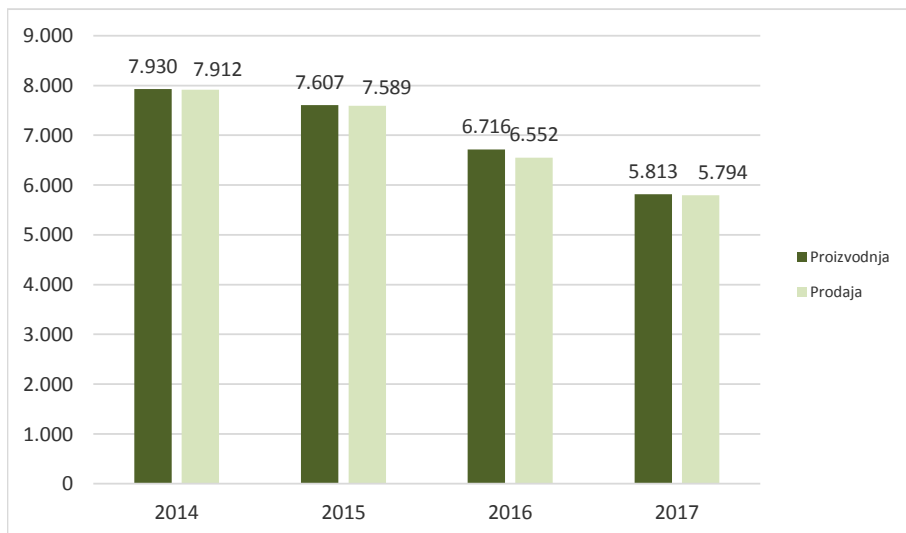
PROIZVODNJA I PRODAJA ŠUMSKIH SORTIMENATA

u m³

	Proizvodnja				Prodaja			
	2014	2015	2016	2017	2014	2015	2016	2017
UKUPNO	7.930	7.607	6.716	5.813	7.912	7.589	6.552	5.794
Trupci četinarara/četinjača	289	256	275	130	275	259	274	130
Jamsko drvo četinj./četinjača	153	220	159	87	153	219	164	83
Ost. dugo drvo četinarara/četinj.	-	-	-	-	-	-	-	-
Pros. drvo četinarara/četinjača	97	91	129	107	97	96	121	78
Trupci lišćara/listača	2.243	1.845	1.632	1076	2.168	1.866	1.604	1045
Jamsko drvo lišćara/listača	-	-	-	-	-	-	-	-
Ost. dugo drvo lišćara/listača	-	-	-	-	-	-	-	-
Prostorno drvo lišćara/listača	573	686	804	1191	550	626	717	1191
Ogrjevno drvo četinarara/četinj.	-	-	-	-	-	-	-	-
Ogrjevno drvo lišćara/listača	4.575	4.509	3.717	3222	4.669	4.523	3.672	3267
Ostalo grubo obrađeno drvo ¹⁾	-	-	-	-	-	-	-	-

¹⁾ Uključuje sitno tehničko drvo, cijepane drvene motke i kolje

Proizvodnja i prodaja šumskih sortimenata



INDUSTRIJA

INDEKSI OBIMA INDUSTRIJSKE PROIZVODNJE - PREMA GLAVNIM INDUSTRIJSKIM GRUPACIJAMA I PODRUČJIMA KD BiH 2010

	2014	2015	2016	2017
	2013	2014	2015	2016
INDUSTRIJA - UKUPNO	109,5	105,2	104,4	105,1
PREMA GLAVNIM INDUSTRIJSKIM GRUPACIJAMA				
AI Intermedijarni proizvodi	102,0	117,9	110,8	108,4
AE Energija	-	-	-	-
BB Kapitalni proizvodi	87,0	138,4	83,1	44,1
CD Trajni proizvodi za široku potrošnju	-	-	-	-
CN Netrajni proizvodi za široku potrošnju	117,1	88,5	93,2	99,6
PREMA PODRUČJIMA I OBLASTIMA KD-a				
B VAĐENJE RUDA I KAMENA	105,5	115,6	105,6	102,8
07 Vađenje metalnih ruda	105,5	115,6	107,2	101,2
08 'Vađenje ostalih ruda i kamena	-	-	-	128,4
C PRERADIVAČKA INDUSTRIJA	109,6	105,0	104,4	105,1
10 Proizvodnja prehrambenih proizvoda	37,0	8,0	47,0	92,5
11 Proizvodnja pića	-	-	-	-
14 Proizvodnja odjeće	-	-	-	-
15 Proizvodnja kože i srodnih proizvoda	140,7	83,5	97,8	84,5
16 Prerada drva i proizvoda od drva i pluta, osim namještaja; proizvodnja predmeta od slame i	-	-	-	85,8
17 Proizvodnja papira i proizvoda od papira	88,2	111,3	116,0	101,7
18 Štampanje i umnožavanje snimljenih zapisa	138,2	106,4	112,5	108,4
20 Proizvodnja kemikalija i kemiskih proizvoda	-	-	-	115,6
22 Proizvodnja proizvoda od gume i plastičnih masa	109,8	108,4	109,2	104,0
23 Proizvodnja ostalih nemetalnih mineralnih proizvoda	81,6	58,2	71,0	168,6
24 Proizvodnja baznih metala	106,0	104,7	110,4	104,0
25 Proizv.gotovih metal.proizvoda osim mašina i opreme	96,7	128,2	98,0	110,1
27 Proizvodnja električne opreme	-	-	-	121,5
28 Proizvodnja mašina i uređaja, d. n.	-	-	-	24,3
33 Popravak i instaliranje mašina i opreme				299,8

GRAĐEVINARSTVO

VRIJEDNOST IZVRŠENIH RADOVA PREMA VRSTI INVESTITORA U FEDERACIJI BiH, 2016

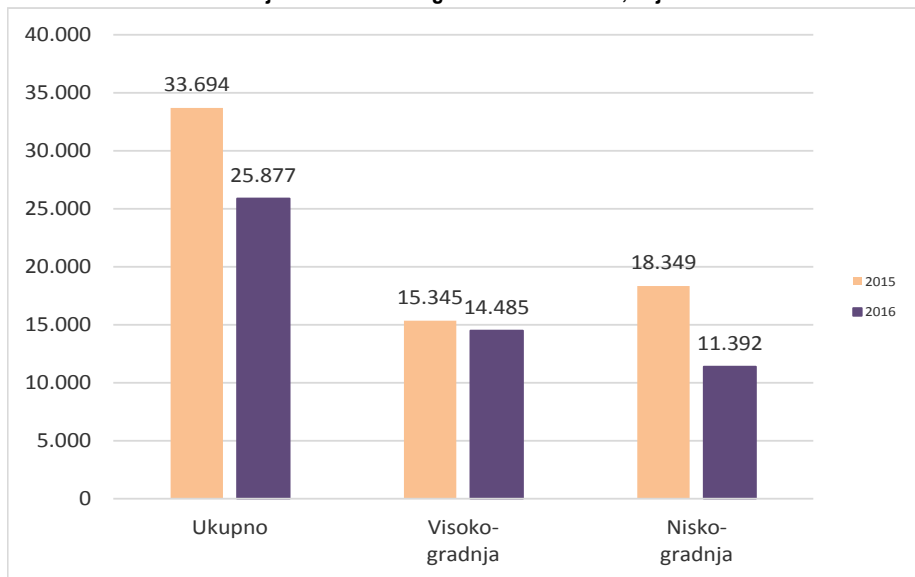
	Ukupno	Pravne osobe	Fizičke osobe
Vrijednost izvršenih radova, hilj KM	25.877	25.307	570
Struktura %	100,0	97,8	2,2

VRIJEDNOST IZVRŠENIH GRAĐEVINSKIH RADOVA

hilj.KM

	2015			2016		
	Ukupno	Visoko-gradnja	Nisko-gradnja	Ukupno	Visoko-gradnja	Nisko-gradnja
Ukupno	33.694	15.345	18.349	25.877	14.485	11.392
Grude	4.729	1.882	2.847	4.817	1.846	2.971
Grad Široki Brijeg	13.628	6.364	7.284	9.763	6.229	3.534
Ljubuški	9.499	3.048	6.451	5.477	3.012	2.465
Posušje	5.838	4.051	1.787	5.820	3.398	2.422

Vrijednost izvršenih građevinskih radova, hilj.KM



PRIJEVOZ I SKLADIŠTENJE

PRIJEVOZ PUTNIKA I ROBE

	2013	2014	2015	2016	2017
CESTOVNI PRIJEVOZ ROBE					
Pređeni kilometri vozila, u hilj./tis.	11.119	12.210	12.439	16.358	25.250
Prevezeno tona robe, u hilj./tis.	126	130	140	171	236
Tonski kilometri, u hilj./tis.	52.588	60.521	68.696	86.527	142.070
CESTOVNI PRIJEVOZ PUTNIKA					
Pređeni kilometri vozila, u hilj./tis.	1.259	1.203	1.259	1.268	1.192
Prevezeni putnici, u hilj./tis.	72	77	56	68	73
Putnički kilometri, u hilj./tis.	2.074	2.033	1.669	1.571	1.744
GRADSKO-PRIGRADSKI PRIJEVOZ					
Pređeni kilometri vozila, u hilj./tis.	606	1.080	554	478	667
Autobsi	606	1.080	554	478	667
Prevezeni putnici, u hilj./tis.	48	44	48	56	65
Autobsi	48	44	48	56	65

REGISTRIRANA CESTOVNA MOTORNA I PRIKLJUČNA VOZILA PREMA
GODINAMA STAROSTI, 2017

Starost vozila	Ukupno	Motocikli	Putnička vozila	Autobusi	Teretna vozila	Ostala vozila
Ukupno	32.954	275	26.348	95	6.116	120
do 1 godine	395	4	124	-	262	5
1-2	411	5	164	3	238	1
3-5	1.489	12	831	4	633	9
6-10	5.125	52	3.518	12	1.535	8
11-15	8.454	76	7.035	32	1.298	13
15+	17.080	126	14.676	44	2.150	84
Grude	5.744	54	4.343	32	1.303	12
do 1 godine	82	-	20	-	61	1
1-2	63	-	20	-	43	-
3-5	253	1	114	-	138	-
6-10	872	6	518	2	345	1
11-15	1.514	13	1.228	17	255	1
15+	2.960	34	2.443	13	461	9
Ljubuški	8.692	143	7.103	20	1.394	32
do 1 godine	77	1	33	-	43	-
1-2	94	2	45	-	47	-
3-5	337	7	230	1	95	4
6-10	1.174	30	907	1	235	1
11-15	2.109	41	1.798	6	260	4
15+	4.901	62	4.090	12	714	23
Posušje	6.496	33	4.992	16	1.400	55
do 1 godine	102	-	26	-	73	3
1-2	109	-	28	-	80	1
3-5	306	2	141	-	159	4
6-10	888	10	516	5	353	4
11-15	1.726	8	1.399	2	310	7
15+	3.365	13	2.882	9	425	36
Grad Široki Brijeg	12.022	45	9.910	27	2.019	21
do 1 godine	134	3	45	-	85	1
1-2	145	3	71	3	68	-
3-5	593	2	346	3	241	1
6-10	2.191	6	1.577	4	602	2
11-15	3.105	14	2.610	7	473	1
15+	5.854	17	5.261	10	550	16

VANJSKA TRGOVINA

IZVOZ I UVOZ, 000 KM

Izvoz		Uvoz		Saldo trgovinskog bilansa		Pokrivenost uvoza izvozom %	
2016	2017	2016	2017	2016	2017	2016	2017
402.257	517.213	1.196.560	1.404.622	-794.303	-887.409	33,6	36,8

IZVOZ I UVOZ PO PODRUČJIMA KD -PROIZVODNI PRINCIP

	Izvoz, 000 KM		Uvoz, 000 KM	
	2016	2017	2016	2017
UKUPNO	402.257	517.213	1.196.560	1.404.622
Poljoprivreda, šumarstvo i ribarstvo	2.870	3.483	55.623	62.661
Vađenje ruda i kamena	329	296	2.012	1.766
Prerađivačka industrija	351.595	459.232	1.127.573	1.329.889
Proiz. snabdjevanje/opskrba električ. energijom, plinom, parom i klimat.	-	-	-	-
Ostalo	47.463	54.201	11.351	10.300
Nerazvrstato po kategorijama	-	1	-	7

IZVOZ I UVOZ PO SEKTORIMA SMTK - Rev 3

	Izvoz, 000 KM		Uvoz, 000 KM	
	2016	2017	2016	2017
UKUPNO	402.257	517.213	1.196.560	1.404.622
Hrana i žive životinje	14.380	13.638	246.085	322.314
Pića i duhan	1.824	2.811	68.948	75.747
Sirove materije nejestive, osim goriva	5.633	5.357	9.443	10.676
Mineralna goriva, maziva i srodni proizvodi	1.113	1.294	15.523	15.838
Masti i ulja život. i biljnog porijekla	-	4	5.861	6.227
Kemijski proizvodi	14.643	27.330	211.264	225.734
Proizvodi razvrstani prema materijalu	151.710	201.244	321.220	402.703
Mašine/Strojevi i transportna sredstva	138.728	185.979	230.774	254.321
Razni gotovi proizvodi	74.226	79.555	87.442	91.062
Proizvodi i transakcije d.n.	-	1	-	-

IZVOZ I UVOZ PO ZEMLJAMA NAMJENE, PORIJEKLA/PODRIJETLA - TOP 10

	Izvoz, 000 KM			Uvoz, 000 KM	
	2016	2017		2016	2017
UKUPNO	402.257	517.213	UKUPNO	1.196.560	1.404.622
Hrvatska	98.572	136.717	Njemačka	200.296	233.249
Njemačka	60.053	72.694	Hrvatska	197.165	206.316
Slovenija	61.072	70.253	Italija	162.819	193.991
Austrija	61.188	64.281	Poljska	66.809	80.909
Crna Gora	35.383	43.590	Slovenija	68.254	73.119
Makedonija	8.535	15.247	Kina	63.570	75.584
Litvanija	2	14.931	Srbija	46.085	55.080
Italija	18.810	14.863	Holandija	35.707	40.732
Srbija	11.635	14.474	Francuska	35.781	44.735
Ceška	2.882	12.628	Mađarska	34.229	42.281
Ostale zemlje	44.125	57.535	Ostale zemlje	285.845	358.626

Izvor podataka: Uprava za indirektno/neizravno oporezivanje BiH posredstvom Agencije za statistiku BiH.

Napomena: Prethodni podaci

TURIZAM

DOLASCI I NOĆENJA TURISTA PREMA VRSTAMA OBJEKATA

	DOLASCI TURISTA			NOĆENJA TURISTA		
	Ukupno	Domaći	Strani	Ukupno	Domaćih turista	Stranih turista
2013	4.153	1.417	2.736	6.908	2.125	4.783
Hoteli i sličan smještaj	4.153	1.417	2.736	6.908	2.125	4.783
Broj ležaja	155					
2014	3.972	1.317	2.655	5.916	1.687	4.229
Hoteli i sličan smještaj	3.972	1.317	2.655	5.916	1.687	4.229
2015	4.232	1.452	2.780	6.326	1.839	4.487
Hoteli i sličan smještaj	4.232	1.452	2.780	6.326	1.839	4.487
2016	3.564	1.429	2.135	5.724	1.958	3.766
Hoteli i sličan smještaj	3.564	1.429	2.135	5.724	1.958	3.766
Broj ležaja	153					
2017	3.614	1.318	2.296	5.984	1.841	4.143
Hoteli i sličan smještaj	3.614	1.318	2.296	5.984	1.841	4.143
Broj ležaja	153					

DOLASCI I NOĆENJA TURISTA PREMA ZEMLJAMA PREBIVALIŠTA

	DOLASCI TURISTA					NOĆENJA TURISTA				
	2013	2014	2015	2016	2017	2014	2015	2016	2016	2017
UKUPNO	2.736	2.655	2.780	2.135	2.296	4.783	4.229	4.487	3.766	4.143
Hrvatska	1.242	1.256	1.343	961	1.041	2.076	1.731	2.022	1.415	1.814
Srbija	180	205	246	219	278	254	244	316	249	513
Italija	254	246	204	171	154	617	417	379	489	309
Slovenija	290	180	204	193	200	388	205	238	243	275
Njemačka	178	214	173	167	126	358	470	294	329	229
Austrija	55	48	91	66	51	91	63	161	139	79
Crna Gora	78	30	48	24	45	94	36	55	29	55
Češka	-	-	-	22	23	-	-	-	52	33
Rusija	-	-	-	20	13	-	-	-	145	45
Turska	25	12	104	16	12	100	13	233	27	20
SAD	56	29	35	15	28	157	93	177	100	187
Francuska	27	24	32	13	19	51	27	61	30	26
Španija	26	69	13	12	25	34	431	35	22	37
Mađarska	18	28	20	9	17	20	36	20	9	23
Velika Britanija	30	12	20	11	18	65	18	34	29	36
Švajcarska	15	29	20	6	20	21	33	24	8	31
Ostale	262	273	227	210	226	457	412	438	451	431

OBRAZOVANJE

OSNOVNO OBRAZOVANJE

	2017./2018. školska godina					Završili školu, 2016./17.
	Škole	Upisani učenici		Nastavno osoblje		
		Svega	Učenice	Svega	Žene	
Redovno/redovito obrazovanje	65	7651	3709	597	495	1486
Osmogodišnje obrazovanje	-	-	-	-	-	602
Devetogodišnje obrazovanje	65	7651	3709	597	495	884
Škole za djecu sa posebnim potr.	3	15	6	-	-	4
Osnovne muzičke/glazbene škole	4	458	298	26	21	-
Grad Široki Brijeg	23	2498	1187	195	161	410
Osmogodišnje obrazovanje	-	-	-	-	-	135
Devetogodišnje obrazovanje	23	2498	1187	195	161	275
Škole za djecu sa posebnim potr.	1	7	1	-	-	-
Osnovne muzičke/glazbene škole	1	127	79	10	10	-
Grude	11	1377	690	124	106	317
Osmogodišnje obrazovanje	-	-	-	-	-	120
Devetogodišnje obrazovanje	11	1377	690	124	106	197
Osnovne muzičke/glazbene škole	1	112	69	8	6	-
Ljubuški	18	1994	968	105	83	376
Osmogodišnje obrazovanje	-	-	-	-	-	181
Devetogodišnje obrazovanje	18	1994	968	105	83	195
Škole za djecu sa posebnim potr.	1	1	-	-	-	2
Osnovne muzičke/glazbene škole	1	123	85	5	3	-
Posušje	13	1782	864	173	145	383
Osmogodišnje obrazovanje	-	-	-	-	-	166
Devetogodišnje obrazovanje	13	1782	864	173	145	217
Škole za djecu sa posebnim potr.	1	7	5	-	-	2
Osnovne muzičke/glazbene škole	1	96	65	3	2	-

SREDNJE OBRAZOVANJE

	2017./2018. školska godina					Završili školu, 2016./17.
	Škole	Upisani učenici		Nastavno osoblje		
		Svega	Učenice	Svega	Žene	
Zapadnohercegovački	9	3803	1936	346	231	1164
Ukupno (1+2+3+4)	8	3800	1934	346	231	1164
1. Gimnazije	...	1490	942	456
2. Tehničke i srodne škole	...	1838	856	496
3. Stručne/Strukovne škole	...	445	119	207
4. Umjetničke škole	...	27	17	5
Škole za učenike s poseb.potr.	1	3	2	-	-	-
Grad Široki Brijeg	3	1207	573	112	76	392
Ukupno (1+2+3+4)	3	1207	573	112	76	392
1. Gimnazije	...	572	357	179
2. Tehničke i srodne škole	...	469	159	161
3. Stručne/Strukovne škole	...	139	40	47
4. Umjetničke škole	...	27	17	5
Grude	1	755	426	56	35	219
1. Gimnazije	...	246	136	65
2. Tehničke i srodne škole	...	462	274	130
3. Stručne/Strukovne škole	...	47	16	24
Ljubuški	2	1012	514	85	56	293
1. Gimnazije	...	352	229	112
2. Tehničke i srodne škole	...	524	252	110
3. Stručne/Strukovne škole	...	136	33	71
Posušje	3	829	423	93	64	260
Ukupno (1+2+3+4)	2	826	421	93	64	260
1. Gimnazije	...	320	220	100
2. Tehničke i srodne škole	...	383	171	95
3. Stručne/Strukovne škole	...	123	30	65
Škole za učenike s poseb.potr.	1	3	2	-	-	-

Napomena: Prethodni podaci

RADIO STANICE/POSTAJE

	Radio stanice/ postaje	Emitirani program u satima	Govorni program u satima	Muzički program u satima	Zaposleni
2016	5	43.800	16.767	27.033	29
Grad Široki Brijeg	1	8.760	8.393	367	8
Grude	1	8.760	2.093	6.667	4
Ljubuški	1	8.760	2.093	6.667	7
Posušje	2	17.520	4.187	13.333	10

KINA

	Kina	Predstave	Posjetitelji	Zaposleni
2016	1	90	855	4
Grad Široki Brijeg	1	90	855	4

SOCIJALNI RAD

	2012	2013	2014	2015	2016
Broj centara za socijalni rad	4	4	4	4	4
Zaposleni u centrima - ukupno	29	30	29	33	31
Broj slučajeva obrađenih u centru					
Ukupno	5.262	4.425	4.038	3.685	3.455
žene	2.838	2.568	2.328	2.126	1.921
Broj intervencija pruženih u centru					
Ukupno	3.944	4.371	3.530	3.614	2.187
žene	1.684	2.220	1.966	1.943	1.208
Maloljetni korisnici socijalne zaštite prema kategorijama					
Ugroženi porodičnom situacijom	592	574	585	561	553
Sa smetnjama u duševnom ili tjelesnom razvoju	273	289	309	324	304
Sa poremećajima u ponašanju ličnosti	20	30	15	11	10
Lica sa društveno negativnim ponašanjem	43	66	62	39	34
Duševno bolesne osobe	-	-	-	-	-
U stanju različitih socij.-zaštitnih potreba	257	276	261	249	213
Bez specifične kategorije	42	62	72	87	93
Punoljetni korisnici socijalne zaštite prema kategorijama					
Korisnici subvencioniranja troškova	49	61	66	62	75
Lica sa smetnjama u duševnom ili tjelesnom razvoju	1.037	1.067	1.055	1.058	1.064
S poremećajima u ponašanju ličnosti	28	-	-	-	-
Lica sa društveno negativnim ponašanjem	180	209	208	186	196
Duševno bolesne osobe	112	115	113	118	152
Korisnici bez dovoljno prihoda za izdržavanje	2.484	2.516	1.478	2.468	2.582
U stanju različitih socijalno-zaštitnih potreba	1.277	1.296	1.305	1.360	1.337
Bez specifične kategorije	47	45	45	45	40

PRAVOSUĐE
**OPTUŽENE I OSUĐENE PUNOLJETNE I MALOLJETNE OSOBE
PREMA KAZNENOM DJELU**

Kaznena djela protiv	Punoljetni počinitelji				Maloljetni počinitelji			
	Kaznene prijave		Optužbe		Kaznene prijave		Optužbe	
	2016	2017	2016	2017	2016	2017	2016	2017
UKUPNO	413	313	165	141	7	5	-	-
Života i tijela	8	16	7	3	-	1	-	-
Slobode i prava čovjeka i građanina	39	24	10	9	-	-	-	-
Radnih odnosa	-	-	2	-	-	-	-	-
Spolne slobode i morala	2	2	-	-	-	-	-	-
Braka, porodice/obitelji i mladež	11	22	7	9	-	-	-	-
Zdravlja ljudi	22	23	15	6	-	-	-	-
Privrede/Gospodarstva, poslovanja i sigurnosti platnog prometa	8	36	-	-	-	-	-	-
Okoliša, poljoprivrede i pril.dobara	1	3	-	-	-	-	-	-
Imovine	100	81	61	38	3	1	-	-
Opće sigurnosti ljudi i imovine	7	5	8	1	-	-	-	-
Sigurnosti javnog prometa	23	12	11	9	1	-	-	-
Pravosuđa	10	5	3	-	-	-	-	-
Javnog reda i pravnog prometa	46	25	16	8	2	-	-	-
Podmičivanja i službene i druge odgovorne funkcije	94	21	1	1	-	-	-	-
Oblasti poreza	-	-	-	-	-	-	-	-
Oružanih snaga Federacije BiH	-	-	-	-	-	-	-	-
Čovječnosti i međunarodnog prava	-	-	-	-	-	-	-	-
Sistem elektronske obrade podataka	-	1	3	-	-	-	-	-
Ostala djela	42	37	21	57	1	3	-	-

OPTUŽENE PUNOLJETNE I MALOLJETNE OSOBE PREMA VRSTI ODLUKE

Vrsta odluke	Punoljetne osobe		Vrsta odluke	Maloljetne osobe	
	2016	2017		2016	2017
UKUPNO	165	141	UKUPNO	-	-
Proglašene odgovornim	131	113	Obustavljen postupak	-	-
Sporazum o priznanju krivice	18	11	Izrečena mjera sigurnosti	-	-
Odbačene privatne tužbe	-	-	Izrečena sankcija	-	-
Prekid postupka	-	-			
Obustavljen postupak	-	-			
Oslobodene ptužbe	10	17			
Optužba odbijena	6	-			
Mjere sigurnosti	-	-			