



Bosna i Hercegovina
Federacija Bosne i Hercegovine
**Federalni zavod
za statistiku**
**Institute for
Statistics of FBiH**

SREDNJOBOSANSKI KANTON U BROJKAMA

Sarajevo, 2018



Bosna i Hercegovina
Federacija Bosne i Hercegovine
**Federalni zavod
za statistiku**

UDK 311.314 (497,6)

SREDNJOBOSANSKI KANTON U BROJKAMA

Sarajevo, 2018

Izdavač: Federalni zavod za statistiku, Zelenih beretki 26, 71000 Sarajevo

Telefon/Phone/Faks: +387 33 22 61 51
Elektronska pošta/E-mail: fedstat@fzs.ba
Internetska stranica/Web site: <http://www.fzs.ba>

Odgovara: Doc.dr. Emir Kremić, direktor

Pripremio: Sektor za publicistiku i diseminaciju

Molimo korisnike da prilikom korišćenja podataka navedu izvor

Štampano/Tiskano u 50 primjeraka

Obavijesti daje Odsjek za odnose sa javnošću i biblioteka

Telefon/Phone: +387 33 407 019

Pretplata publikacija: +387 33 407 020

PREDGOVOR

Izdavanjem ove publikacije Federalni zavod za statistiku nastavlja sa objavljivanjem godišnjih podataka iz različitih statističkih oblasti za područje kantona i općina.

Podaci su rezultat statističkih istraživanja koje je proveo Federalni zavod za statistiku na osnovu Zakona o statistici u Federaciji Bosne i Hercegovine ("Službene novine Federacije BiH", br. 63/03 i 9/09) i Plana provođenja statističkih istraživanja od interesa za Federaciju BiH za 2017. godinu ("Službene novine Federacije BiH", br. 08/17).

Pored podataka koji su rezultat redovnih/redovitih statističkih istraživanja Federalnog zavoda za statistiku, u ovoj publikaciji dati su i podaci drugih institucija koje su uključene u statistički sistem/sustav Federacije BiH.

Nadamo se da će vam ova publikacija biti od koristi u vašem svakodnevnom radu.

Federalni zavod za statistiku će sa zahvalnošću primiti sve vaše primjedbe i prijedloge koje će doprinijeti poboljšanju ove kao i drugih naših statističkih publikacija.

Sarajevo, juni 2018. godine

Direktor

Doc. dr. Emir Kremić

SADRŽAJ

1.	GEOGRAFSKI I METEOROLOŠKI PODACI	7
2.	REGISTAR	8
3.	STANOVNIŠTVO	11
4.	ZAPOSLENOST, PLAĆE I NEZAPOSLENOST	13
5.	INVESTICIJE	15
6.	POLJOPRIVREDA, ŠUMARSTVO I RIBOLOV	17
7.	INDUSTRIJA	20
8.	GRAĐEVINARSTVO	21
9.	PRIJEVOZ I SKLADIŠTENJE	22
10.	VANJSKA TRGOVINA	25
11.	TURIZAM	26
12.	OBRAZOVANJE	27
13.	KULTURA I UMJETNOST	32
14.	SOCIJALNI RAD	33
15.	PRAVOSUĐE	34

SKRAĆENICE/KRATICE

ha	hektar
hilj./tis.	hiljada/tisuća
hl	hektolitar
kg	kilogram
KM	konvertibilna marka
km	kilometar
km ²	kvadratni kilometar
KV	kvalificirani (radnik)
kW	kilovat
l	litra
m	metar
m ²	kvadratni metar
m ³	kubni/kubični metar
mil.	milion
NKV	nekvalificirani (radnik)
NSS	niža stručna sprema
PKV	polukvalificirani (radnik)
KD	Klasifikacija djelatnosti
SMTK	Standardna međunarodna trgovinska klasifikacija
SSS	srednja stručna sprema
t	tona
VKV	visokokvalificirani (radnik)
VSS	visoka stručna sprema
VŠS	viša stručna sprema

ZNAKOVI

-	nema pojave
...	ne raspolaže se podatkom
0	podatak je manji od 0,5
	upotrijebljene jedinice mjere
∅	prosjek
1)	oznaka za napomenu
*	ispravljen podatak

GEOGRAFSKI I METEOROLOSKI PODACI**UKUPNA POVRŠINA cca km²**

Bosna i Hercegovina	51.209,2
Federacija Bosne i Hercegovine	26.110,5
Srednjobosanski kanton	3.189,0

POVRŠINA OPĆINA

Broj	Općina	Šifra općine	Površina cca km ²
1.	Bugojno	10.197	361
2.	Busovača	10.219	158
3.	Dobretići	11.274	59
4.	Donji Vakuf	10.294	320
5.	Fojnica	10.324	306
6.	Gornji Vakuf-Uskoplje	10.375	402
7.	Jajce	11.487	339
8.	Kiseljak	10.472	165
9.	Kreševo	10.545	149
10.	Novi Travnik	10.774	242
11.	Travnik	11.061	529
12.	Vitez	11.142	159

VRIJEDNOSTI VAŽNIJIH METEOROLOŠKIH POJAVA ¹⁾

	2013	2014	2015	2016	2017
--	------	------	------	------	------

SREDNJE GODIŠNJE VRIJEDNOSTI

Pritisak/tlak zraka, mb	950,8	950,8	953,7	952,5	952,9
Temperatura zraka, °C	10,6	11,3	10,3	10,5	10,4
Relativna vlažnost zraka, %	76	76	73	77	74
Oblačnost (osmina)	5	6	4,8	5,0	4,6

GODIŠNJE VRIJEDNOSTI

Apsolutna max. temperatura zraka, °C	39,0	32,9	36,4	36,0	38,5
Apsolutna min. temperatura zraka, °C	-12,5	-11,6	-17,4	-16,5	-26,4
Količina padavina, l/m ²	780,9	1114,4	808,8	842,3	911,6
Broj dana sa padavinama, ≥ 0,1 mm	147	124	122	162	140
Broj dana sa snježnim pokrivačem, ≥ 1 cm	36	12	69	31	54
Maksimalna visina snježnog pokrivača, cm	19	6	32	33	12
Trajanje sisanja sunca (sati)	1.738,2	1.545,3	1.837,10	1669,2	2076,0

¹⁾ Podaci se odnose na meteorološku stanicu Bugojno

REGISTAR

REGISTRIRANI POSLOVNI SUBJEKTI PREMA

Općina	Ukupno	Područja							
		A	B	C	D	E	F	G	H
Pravne									
Ukupno	4939	135	28	772	38	48	170	1005	232
Bugojno	674	27	1	120	9	8	23	138	24
Busovača	299	5	-	50	1	3	21	55	20
Dobretići	27	2	-	3	-	1	1	-	-
Donji Vakuf	224	9	1	39	2	2	7	28	5
Fojnica	206	13	4	27	-	1	5	29	6
Gornji Vakuf-	269	7	3	49	5	3	10	38	12
Uskoplje									
Jajce	407	6	5	59	3	4	18	60	25
Kiseljak	548	10	1	64	2	10	24	188	27
Kreševo	184	7	2	47	1	1	4	30	8
N. Travnik	411	14	3	73	1	2	5	71	14
Travnik	999	24	5	137	7	7	33	139	50
Vitez	691	11	3	104	7	6	19	229	41
Jedinice i									
Ukupno	2636	17	3	82	26	2	7	990	87
Bugojno	385	3	-	19	1	-	-	152	7
Busovača	135	1	-	3	2	-	-	36	4
Dobretići	13	2	-	2	1	-	-	1	1
Donji Vakuf	146	1	-	4	2	-	-	54	5
Fojnica	102	-	-	4	3	-	-	26	2
Gornji Vakuf-	149	1	-	5	2	-	-	47	6
Uskoplje									
Jajce	220	1	-	1	2	2	1	99	5
Kiseljak	247	1	1	12	1	-	1	96	14
Kreševo	56	1	-	1	1	-	-	16	2
N. Travnik	248	1	1	8	5	-	2	98	6
Travnik	619	2	-	16	4	-	2	238	25
Vitez	316	3	1	7	2	-	1	127	10
Obrt									
Ukupno	4972	634	-	658	26	8	142	1188	366
Bugojno	990	56	-	139	1	1	21	304	58
Busovača	382	66	-	60	1	1	9	95	19
Dobretići	2	-	-	-	-	-	-	-	-
Donji Vakuf	287	39	-	38	-	1	12	72	13
Fojnica	268	64	-	28	-	-	10	63	29
Gornji Vakuf-	405	33	-	59	-	-	15	98	19
Uskoplje									
Jajce	349	52	-	43	1	-	14	74	37
Kiseljak	456	42	-	49	1	2	17	129	61
Kreševo	107	8	-	23	1	-	3	18	15
N. Travnik	309	48	-	41	1	-	6	55	13
Travnik	882	92	-	94	1	2	18	182	89
Vitez	535	134	-	84	19	1	17	98	13

PODRUČJIMA KD BiH 2010 I OPCINAMA, stanje 31.12.2017.

djelatnosti												
I	J	K	L	M	N	O	P	Q	R	S	T	U
osobe												
81	52	8	23	139	48	257	142	149	478	1134	-	-
17	5	-	9	23	4	34	18	19	70	125	-	-
4	2	-	1	7	3	27	6	8	21	65	-	-
-	-	-	-	-	-	3	-	2	7	8	-	-
6	1	-	1	7	-	18	6	5	27	60	-	-
8	1	-	-	4	9	10	4	10	20	55	-	-
3	1	-	1	6	1	8	10	4	29	79	-	-
11	5	-	1	9	3	33	12	13	42	98	-	-
3	8	2	1	16	3	12	14	17	33	113	-	-
0	3	-	-	6	1	6	5	3	23	37	-	-
3	8	1	1	13	1	25	15	18	47	96	-	-
20	10	2	5	33	13	58	36	33	104	283	-	-
6	8	3	3	15	10	23	16	17	55	115	-	-
u sastavu												
152	20	208	12	33	35	93	73	12	464	320	-	-
27	1	34	-	3	3	10	4	1	73	47	-	-
2	2	15	-	2	1	9	7	-	31	20	-	-
-	-	-	-	-	1	-	2	-	-	3	-	-
9	-	7	-	2	2	3	-	1	27	29	-	-
5	-	13	-	1	1	8	-	1	24	14	-	-
4	1	15	-	2	2	3	-	1	37	23	-	-
10	3	17	-	2	2	9	20	2	27	17	-	-
6	3	22	-	4	2	9	9	1	44	21	-	-
-	1	5	-	2	1	6	-	-	10	10	-	-
15	2	15	-	2	3	9	1	1	47	32	-	-
51	4	38	12	7	13	17	21	3	89	77	-	-
23	3	27	-	6	4	10	9	1	55	27	-	-
1135	36	5	4	192	55	-	45	72	27	378	1	-
243	9	1	-	35	17	-	9	9	6	81	-	-
83	2	1	-	12	1	-	2	2	1	27	-	-
2	-	-	-	-	-	-	-	-	-	-	-	-
70	1	-	-	6	8	-	2	3	1	21	-	-
47	4	-	-	5	2	-	2	1	1	12	-	-
117	3	-	2	11	3	-	4	5	6	30	-	-
61	1	-	1	25	3	-	2	7	2	26	-	-
87	2	-	-	19	3	-	7	6	1	29	1	-
20	2	-	-	3	3	-	1	1	-	9	-	-
86	3	-	-	12	2	-	4	6	3	29	-	-
229	8	3	1	40	10	-	7	24	5	77	-	-
90	1	-	-	24	3	-	5	8	1	37	-	-

REGISTAR

REGISTRIRANI POSLOVNI SUBJEKTI PREMA PODRUČJIMA KD BiH 2010, stanje 31.12.2017

	Pravne osobe		Obrt
	Osnovne pravne osobe	Jedinice u sastavu	
UKUPNO	4939	2636	4972
A Poljoprivreda, šumarstvo i ribarstvo	135	17	634
B Vađenje ruda i kamena	28	3	0
C Prerađivačka industrija	772	82	658
D Proizvodnja i snabdjevanje/opskrba električnom energijom, plinom, parom i klimatizacija	38	26	26
E Snabdjevanje/opskrba vodom; uklanjanje otpadnih voda, upravljanje otpadom te djelatnosti sanacije okoliša	48	2	8
F Građevinarstvo	170	7	142
G Trgovina na veliko i malo; popravak motornih vozila i motocikla	1005	990	1188
H Prijevoz i skladištenje	232	87	366
I Djelatnosti pružanja smještaja te priprema i usluživanja hrane (hotelijerstvo i ugostiteljstvo)	81	152	1135
J Informacije i komunikacije	52	20	36
K Finansijske djelatnosti i djelatnosti osiguranja	8	208	5
L Poslovanje nekretninama	23	12	4
M Stručne, naučne i tehničke djelatnosti	139	33	192
N Administrativne i pomoćne uslužne djelatnosti	48	35	55
O Javna uprava i odbrana; obavezno socijalno osigur.	257	93	0
P Obrazovanje	142	73	45
Q Djelatnosti zdravstvene i socijalne zaštite	149	12	72
R Umjetnost, zabava i rekreacija	478	464	27
S Ostale uslužne djelatnosti	1134	320	378
T Djelatnosti domaćinstva kao poslodavca; djelatnosti domaćinstva koja proizvode različita dobra i obavljaju različite usluge za vlastite potrebe	-	-	1
U Djelatnosti vanteritorijalnih organizacija i organa	-	-	-

STANOVNIŠTVO

PROCJENA UKUPNOG BROJA STANOVNIKA PO STAROSNOJ STRUKTURI

Općina	Ukupno	0-14	15-64	65 i više
stanje 30.06. 2015. godine				
Kanton - ukupno	252.682	46.629	179.935	26.118
Muškarci	126.371	24.046	91.310	11.015
Zene	126.311	22.583	88.625	15.103
stanje 30.06. 2016. godine				
Kanton - ukupno	251.973	48.500	178.978	24.495
Muškarci	126.086	25.039	90.803	10.244
Zene	125.887	23.461	88.175	14.251
stanje 30.06. 2017. godine				
Kanton - ukupno	251.434	38.272	180.126	33.036
Muškarci	125.844	19.854	91.866	14.124
Zene	125.590	18.418	88.260	18.912
Bugojno	31.173	4.456	22.503	4.214
Muškarci	15.438	2.317	11.341	1.780
Zene	15.735	2.139	11.162	2.434
Busovača	17.773	2.871	12.883	2.019
Muškarci	9.072	1.508	6.677	887
Zene	8.701	1.363	6.206	1.132
Dobretići	1.584	105	1.226	253
Muškarci	871	58	702	111
Zene	713	47	524	142
Donji Vakuf	13.817	2.266	9.992	1.559
Muškarci	6.905	1.166	5.062	677
Zene	6.912	1.100	4.930	882
Fojnica	11.900	1.764	8.427	1.709
Muškarci	5.977	913	4.319	745
Zene	5.923	851	4.108	964
Gornji Vakuf-Uskoplje	20.409	3.173	14.722	2.514
Muškarci	10.311	1.645	7.583	1.083
Zene	10.098	1.528	7.139	1.431
Jajce	26.761	3.802	19.074	3.885
Muškarci	13.634	1.911	10.006	1.717
Zene	13.127	1.891	9.068	2.168
Kiseljak	20.431	3.124	14.331	2.976
Muškarci	10.121	1.598	7.268	1.255
Zene	10.310	1.526	7.063	1.721
Kreševo	5.094	695	3.527	872
Muškarci	2.525	378	1.796	351
Zene	2.569	317	1.731	521
Novi Travnik	23.752	3.811	17.256	2.685
Muškarci	11.809	2.004	8.742	1.063
Zene	11.943	1.807	8.514	1.622
Travnik	52.875	8.086	37.641	7.148
Muškarci	26.409	4.217	19.095	3.097
Zene	26.466	3.869	18.546	4.051
Vitez	25.865	4.119	18.544	3.202
Muškarci	12.772	2.139	9.275	1.358
Zene	13.093	1.980	9.269	1.844

PRIRODNO KRETANJE STANOVNIŠTVA PO MJESTU PREBIVALISTA

Općina	Ukupno rođeni	Živo rođeni			Mrtvo-rođeni	Stopa prirodnog priraštaja		
		ukupno	po spolu			ukupno	muški	ženski
			muški	ženski				
2013	2.199	2.184	1.126	1.058	15	-0,1	-0,1	-0,2
2014	2.100	2.090	1.088	1.002	10	-0,4	-0,4	-0,5
2015	1.977	1.965	1.047	918	12	-1,2	-1,0	-1,5
2016	2.147	2.135	1.106	1.029	12	-0,8	-0,9	-0,7
2017	2.176	2.167	1.189	978	9	-1,0	-0,5	-1,4
Bugojno	232	232	128	104	-	-2,4	-2,7	-2,2
Busovača	184	184	91	93	-	-	-1,3	1,4
Dobretići	6	6	1	5	-	-4,4	-8,0	-
Donji Vakuf	170	169	97	72	1	2,7	4,9	0,4
Fojnica	132	132	77	55	-	-3,1	-2,0	-4,2
Gornji Vakuf-	150	150	81	69	-	-1,5	-0,2	-2,9
Uskoplje								
Jajce	159	157	76	81	2	-3,3	-3,9	-2,7
Kiseljak	174	172	90	82	2	-1,6	-1,4	-1,7
Kreševo	47	46	31	15	1	-4,5	-4,8	-4,3
Novi Travnik	230	229	140	89	1	2,0	3,0	1,0
Travnik	466	464	249	215	2	-1,1	-0,5	-1,6
Vitez	226	226	128	98	-	1,0	2,7	-0,7

PRIRODNO KRETANJE STANOVNIŠTVA PO MJESTU PREBIVALIŠTA

Općina	U m r l i			O d t o g a umrla dojenčad	Stopa mortaliteta	Broj sklop- ljenih brakova	Broj razve- denih brakova
	ukupno	po spolu					
		muški	ženski				
2013	2.213	1.134	1.079	12	8,7	1.078	95
2014	2.198	1.138	1.060	16	8,7	1.216	79
2015	2.280	1.173	1.107	14	9,0	1.318	117
2016	2.342	1.223	1.119	12	9,3	1.298	89
2017	2.406	1.252	1.154	13	9,6	1.428	78
Bugojno	308	170	138	2	9,9	180	6
Busovača	184	103	81	1	10,4	121	8
Dobretići	13	8	5	-	8,2	2	-
Donji Vakuf	132	63	69	1	9,6	99	3
Fojnica	169	89	80	-	14,2	99	7
Gornji Vakuf-	181	83	98	-	8,9	97	-
Uskoplje							
Jajce	245	129	116	1	9,2	121	9
Kiseljak	204	104	100	3	10,0	130	8
Kreševo	69	43	26	1	13,5	30	2
Novi Travnik	181	104	77	-	7,6	143	7
Travnik	520	263	257	3	9,8	285	23
Vitez	200	93	107	1	7,7	121	5

ZAPOSLENOST, NEZAPOSLENOST I PLACE
ZAPOSLENOST I PLACE PREMA PODRUČJIMA KD BiH 2010

	Prosječan broj zaposlenih	Prosječna neto plaća, KM	
	2017	2016	2017
UKUPNO	49.650	678	698
A Poljoprivreda, šumarstvo i ribarstvo	1.660	800	834
B Vađenje ruda i kamena	1.140	963	989
C Prerađivačka industrija	16.209	496	533
D Proizvodnja i snabdjevanje/opskrba električnom energijom, plinom, parom i klimatizacija	720	1.609	1.590
E Snabdjevanje/opskrba vodom; uklanjanje otpadnih voda, upravljanje otpadom te djelatnosti sanacije okoliša	685	704	742
F Građevinarstvo	1.632	435	463
G Trgovina na veliko i malo; popravak motornih vozila i motocikla	9.264	517	568
H Prijevoz i skladištenje	1.467	675	692
I Djelatnosti pružanja smještaja te priprema i usluživanja hrane (hotelijerstvo iugostiteljstvo)	2.225	397	447
J Informacije i komunikacije	417	1.149	1.014
K Finansijske djelatnosti i djelatnosti osiguranja	452	1.135	1.150
L Poslovanje nekretninama	63	691	513
M Stručne, naučne i tehničke djelatnosti	594	712	682
N Administrativne i pomoćne uslužne djelatnosti	458	938	864
O Javna uprava i odbrana; obavezno socijalno osiguranje.	2.956	1.097	1.120
P Obrazovanje	4.145	730	725
Q Djelatnosti zdravstvene i socijalne zaštite	3.240	960	1.000
R Umjetnost, zabava i rekreacija	1.675	385	398
S Ostale uslužne djelatnosti	648	879	579

ZAPOSLENOST I PLACE OPCINAMA

	Prosječan broj zaposlenih		Prosječna neto plaća u KM	
	2017	2016	2016	2017
UKUPNO	49.650	678	698	
Bugojno	5.373	642	632	
Busovača	2.172	709	720	
Dobretići	31	913	1.055	
Donji Vakuf	2.752	687	689	
Fojnica	2.190	735	763	
Gornji Vakuf -Uskoplje	2.953	688	669	
Jajce	3.585	827	863	
Kiseljak	4.255	625	638	
Kreševo	1.248	658	815	
Novi Travnik	4.189	773	766	
Travnik	13.629	661	684	
Vitez	7.273	607	640	

NEZAPOSLENE OSOBE PREMA STRUČNOJ SPREMI, stanje decembar/prosinac

Općine	Ukupno	VSS	VŠS	SSS	NSS	VKV	KV	PKV	NKV
2013	41.711	1.266	978	9.377	-	287	15.876	658	13.269
2014	41.804	1.295	1.075	9.888	-	237	15.774	584	12.951
2015	40.848	1.246	1.305	10.007	-	207	15.142	535	12.406
2016	38.748	1.224	1.311	9.546	-	171	14.055	495	11.946
2017	36.799	1.159	1.364	9.041	-	160	13.109	468	11.498
Bugojno	5.438	221	189	1.190	-	12	2.094	20	1.712
Busovača	2.834	108	46	802	-	13	1.059	68	738
Dobretići	67	-	1	6	-	-	12	1	47
Donji Vakuf	2.754	92	73	684	-	1	1.105	11	788
Fojnica	1.839	46	71	516	-	2	532	27	645
Gornji Vakuf	2.698	84	108	560	-	2	1.067	43	834
Uskoplje									
Jajce	3.382	80	71	806	-	14	1.254	66	1.091
Kiseljak	2.375	63	93	693	-	9	952	28	537
Kreševo	591	19	17	190	-	-	210	1	154
Novi Travnik	3.402	60	166	809	-	44	1.132	57	1.134
Travnik	7.191	219	377	1.651	-	25	2.106	88	2.725
Vitez	4.228	167	152	1.134	-	38	1.586	58	1.093

Podaci o nezaposlenosti preuzeti su od Federalnog zavoda za zapošljavanje.

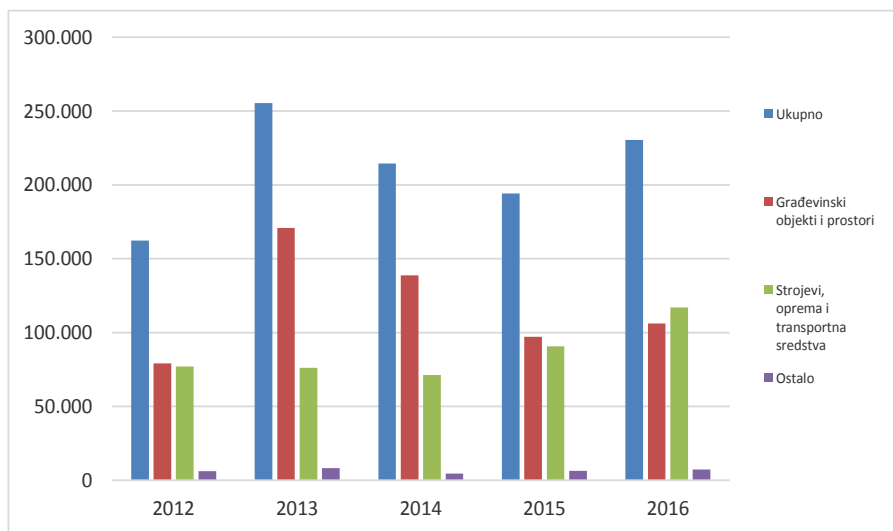
INVESTICIJE

OSTVARENE INVESTICIJE U NOVA STALNA SREDSTVA PO NAMJENI ULAGANJA I TEHNIČKOJ STRUKTURI, PRINCIP ČISTIH DJELATNOSTI

hilj./tis. KM

	Ukupno	Građevinski objekti i prostori	Strojevi, oprema i transportna sredstva	Ostalo			
				Ukupno	biološka sredstva	proizvodi intelektualnog vlasništva	troškovi prijenosa vlasništva
2007	213.095	103.587	97.594	11.914	6.755	4.312	848
2008	223.627	113.621	97.631	12.375	6.862	5.117	397
2009	172.441	98.106	69.172	5.163	2.085	2.858	219
2010	150.836	82.845	60.225	7.766	2.638	5.054	74
2011	157.015	75.661	77.127	4.227	1.951	2.133	142
2012	162.368	79.122	77.009	6.237	1.934	4.018	287
2013	255.277	170.881	76.137	8.259	1.870	5.894	495
2014	214.540	138.658	71.330	4.552	2.271	1.929	351
2015	194.281	97.198	90.670	6.413	3.149	3.007	255
2016	230.395	106.122	117.055	7.218	3.382	3.051	784

Ostvarene investicije u nova stalna sredstva po namjeni ulaganja i tehničkoj strukturi, hilj./tis. KM



OSTVARENE INVESTICIJE U NOVA STALNA SREDSTVA PO NAMJENI ULAGANJA I TEHNIČKOJ STRUKTURI,
2016 GODINA - PRINCIP ČISTIH DJELATNOSTI

hij./tis. KM

Namjena ulaganja	Ukupno	Građevinski objekti i prostori	Strojevi, oprema i transportna sredstva	Ostalo			
				Ukupno	biološka sredstva	proizvodi intelektualnog vlasništva	troškovi prijenosa vlasništva
UKUPNO	230.395	106.122	117.055	7.218	3.382	3.051	784
Pravne osobe - ukupno	224.923	104.976	115.755	4.192	356	3.051	784
A Poljoprivreda, šumarstvo i ribolov	10.854	3.050	7.735	69	65	4	-
B Vađenje ruda i kamena	5.827	130	5.692	5	-	5	-
C Prerađivačka industrija	83.004	25.810	56.617	577	6	495	76
D Proizvodnja i snabdijevanje/opskrba električnom energijom, plinom, parom i klimatizacija	11.385	4.435	6.673	277	-	271	6
E Snabdijevanje/opskrba vodom; uklanjanje otpadnih voda, upravljanje otpadom te djelatnosti sanacije okoliša	1.012	684	258	70	-	70	-
F Građevinarstvo	15.429	11.887	2.790	753	-	753	-
G Trgovina na veliko i na malo; popravak motornih vozila i	49.082	30.524	17.201	1.357	285	562	512
H Prijevoz i skladištenje	6.404	637	5.752	15	-	15	-
I Djelatnosti pružanja smještaja te pripreme i usluživanja hrane (hotelijerstvo i ugostiteljstvo)	11.223	10.450	585	188	-	-	188
J Informacije i komunikacije	5.212	2.776	2.423	13	-	13	-
K Finansijske/Financijske djelatnosti i djelatnosti osiguranja	411	174	229	7	-	7	-
L Poslovanje nekretninama	919	739	178	2	-	-	2
M Stručne, naučne/znanstvene i tehničke djelatnosti	511	2	504	5	-	5	-
N Administrativne i pomoćne uslužne djelatnosti	975	192	782	2	-	2	-
O Javna uprava i odbrana/obrana; obavezno/obvezno socijalno osiguranje	4.551	2.573	1.604	374	-	374	-
P Obrazovanje	4.327	3.414	912	1	-	1	-
Q Djelatnosti zdravstvene i socijalne zaštite/skrbi	9.525	6.712	2.729	83	-	83	-
R Umjetnost, zabava i rekreacija	4.068	706	2.969	393	-	393	-
S Ostale uslužne djelatnosti	203	83	119	-	-	-	-
Poljoprivredna gazdinstva	5.472	1.146	1.300	3.026	3.026	-	-

POLJOPRIVREDA, SUMARSTVO I RIBOLOV

OSTVARENI PRINOSI USJEVA I VOCA

Usjevi	2015			2016			2017		
	Požnje- vena površina u ha	Prinos, tona		Požnje- vena površina u ha	Prinos		Požnje- vena površina u ha	Prinos	
		ukupno	po ha		ukupno	po ha		ukupno	po ha
Pšenica	1.770	5.667	3,2	1.696	5.996	3,5	1.651	5.542	3,4
Raž	392	1.244	3,2	399	1.461	3,7	388	1.344	3,5
Ječam	1.042	3.265	3,1	1.035	3.298	3,2	881	2.875	3,3
Zob	404	1.235	3,1	414	1.380	3,3	436	1.291	3,0
Tritikale	-	-	-	-	-	-	531	1.951	3,7
Heljda	-	-	-	-	-	-	127	242	1,9
Kukuruz - zmo	1.356	2.471	1,8	1.342	2.630	2,0	1.209	2.115	1,7
Krompir/Krumpir	3.282	28.124	8,6	3.221	27.839	8,6	3.087	23.232	7,5
Crni luk	323	2.351	7,3	339	2.665	7,9	336	2.530	7,5
Grah - zmo	630	1.025	1,6	575	1.053	1,8	578	930	1,6
Kupus	547	8.807	16,1	517	8.505	16,5	519	8.593	16,6
Paradajz/Rajčica	85	500	5,9	93	444	4,8	95	537	5,7
Paprika zelena	63	348	5,5	70	356	5,1	75	660	8,9
Djetelina-sijeno	1.823	8.574	4,7	1.826	8.214	4,5	1.846	8.601	4,7
Lucerka/Lucerna	1.676	8.091	4,8	1.658	7.256	4,4	1.616	7.861	4,9
Kukuruz zeleni	828	18.361	22,2	881	22.138	25,1	892	17.222	19,3
Stočna repa	200	3.159	15,8	201	2.989	14,9	197	2.706	13,7
Travno-djet.	1.708	5.907	3,5	1.736	5.241	3,0	1.385	4.419	3,2

smjesa

Voće	2015			2016			2017		
	Broj rodnih stabala	Prinos		Broj rodnih stabala	Prinos		Broj rodnih stabala	Prinos	
		ukupno tona	kg po stablu		ukupno tona	kg po stablu		ukupno tona	kg po stablu
Trešnje	15.210	279	18,3	15.410	111	7,2	15.515	60	3,9
Višnje	9.760	163	16,7	9.840	86	8,8	10.430	62	6,0
Jabuke	231.909	4.629	20,0	241.545	863	3,6	242.540	544	2,2
Kruške	111.765	1.531	13,7	113.200	330	2,9	115.050	226	2,0
Šljive	405.152	5.163	12,7	443.316	747	1,7	450.539	408	0,9
Orasi	31.895	488	15,3	33.755	91	2,7	33.565	43	1,3

BROJNO STANJE STOKE I STOČNA PROIZVODNJA

	2012	2013	2014	2015	2016	2017
Brojno stanje stoke na kraju godine						
Goveda	31.634	32.865	32.602	32.853	32.432	30.897
Krave i steone junice	24.026	24.482	24.331	24.532	23.106	22.558
Ovce	91.183	96.010	93.290	93.068	89.340	90.930
Ovce za priplod	70.934	73.030	71.456	71.359	71.220	72.490
Svinje	15.182	16.315	16.040	15.393	14.136	14.087
Krmače i suprasne nazimice	1.662	2.375	3.005	3.049	3.035	3.125
Konji	1.401	1.365	1.348	1.297	1.309	1.313
Kobile i ždrebnice	291	328	466	458	455	459
Perad (u hilj./tis.grla)	227	235	275	229	249	284
Koke nesilice (u hilj./tis.grla)	170	173	175	175	201	166
Koze	3.535	3.807	3.767	4.141	4.430	4.475
Košnice pčela	19.855	21.140	21.235	21.660	21.126	19.645
Proizvodnja mlijeka, vune, jaja i meda						
Broj muženih krava	21.635	21.978	21.666	21.170	19.893	19.977
Kravlje mlijeko (hilj./tis. litara)	38.207	39.611	40.709	41.311	41.575	42.666
Po muženoj kravi (litara)	1.766	1.802	1.879	1.951	2.090	2.136
Broj muženih ovaca	65.187	65.310	63.771	63.415	62.910	62.190
Ovčije mlijeko (hilj./tis. litara)	4.172	3.890	4.566	4.051	4.162	4.202
Po muženoj ovci (litara)	64	60	72	64	66	68
Broj muženih koza	2.338	2.682	2.513	2.782	3.155	3.130
Kozije mlijeko (hilj./tis. litara)	367	425	412	474	558	572
Po muženoj kozi (litara)	157	158	164	170	177	183
Broj striženih ovaca	80.000	83.270	80.930	81.513	81.180	82.700
Vuna (tona)	128	141	152	139	138	141
Po ovci (kilograma)	1,6	1,7	1,9	1,7	1,7	1,7
Broj kokoši nosilica (hilj./tis.)	163	172	174	175	209	165
Jaja (hilj./tis. komada)	25.828	28.691	30.079	29.975	35.472	41.253
Po kokoši (komada)	158	166	173	172	170	250
Med (tona)	163	195	162	241	150	158
Po košnici (kilograma)	8,2	9,2	7,6	11,1	7,1	8,0

PROIZVODNJA I PRODAJA ŠUMSKIH SORTIMENATA

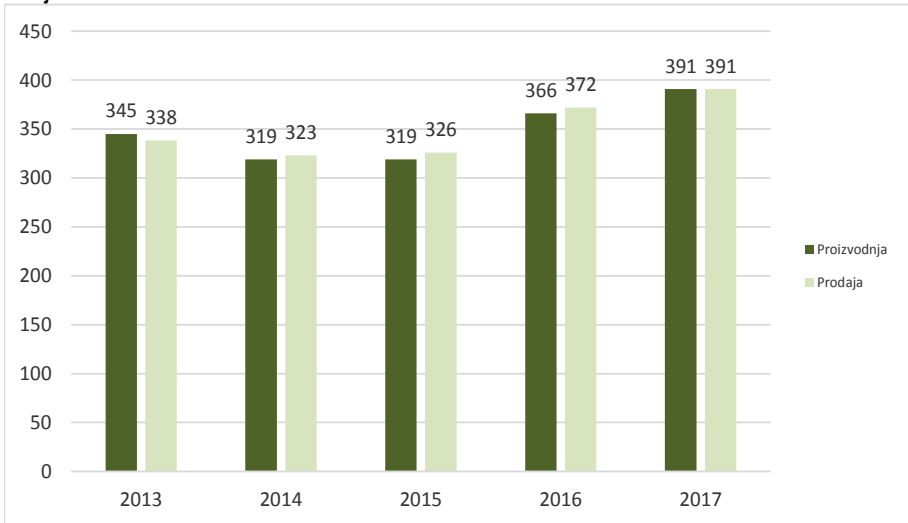
hilj./tis. m³

	Proizvodnja					Prodaja				
	2013	2014	2015	2016	2017	2013	2014	2015	2016	2017
UKUPNO	345	319	319	366	391	338	323	326	372	391
Trupci četinarara/četinjača	110	106	107	124	139	107	104	109	125	138
Jamsko drvo četini./četinjača	12	13	11	13	11	12	12	12	12	11
Ostalo dugo drvo četini./četinjača	0	1	0	1	0	0	1	0	1	0
Prostorno drvo četini./četinjača	49	50	51	64	55	49	50	52	65	57
Trupci liščara/listača	57	56	56	62	65	55	56	57	63	65
Jamsko drvo liščara/listača	1	2	0	0	0	1	2	0	0	0
Ostalo dugo drvo liščara/listača	0	-	-	-	-	0	-	-	-	-
Prostorno drvo liščara/listača	1	0	-	-	1	1	0	-	-	1
Ogrjevno drvo četini./četinjača	0	1	0	1	0	0	1	2	1	1
Ogrjevno drvo liščara/listača	115	91	93	104	119	112	97	94	105	117
Ostalo grubo obrađeno drvo ¹⁾	-	0	-	0	-	0	0	0	0	0

¹⁾ Uključuje sitno tehničko drvo, cijepane drvene motke i kolje

Proizvodnja i prodaja šumskih sortimenata

u hilj./tis.m³



INDUSTRIJA
INDEKSI OBIMA INDUSTRIJSKE PROIZVODNJE - PREMA GLAVNIM INDUSTRIJSKIM GRUPACIJAMA I PODRUČJIMA KD BiH 2010

		2014	2015	2016	2017
		2013	2014	2015	2016
INDUSTRIJA - UKUPNO		104,9	106,2	104,6	98,5
PREMA GLAVNIM INDUSTRIJSKIM GRUPACIJAMA					
AI	Intermedijarni proizvodi	99,8	107,2	98,7	98,9
AE	Energija	119,3	88,1	97,5	100,7
BB	Kapitalni proizvodi	91,6	147,9	125,3	110,8
CD	Trajni proizvodi za široku potrošnju	159,0	119,4	151,5	103,3
CN	Netrajni proizvodi za široku potrošnju	100,0	106,7	99,7	94,1
PREMA PODRUČJIMA I OBLASTIMA KD-a					
B	VAĐENJE RUDA I KAMENA	111,0	88,9	97,5	107,7
05	Vađenje ugljena i lignita	121,7	83,6	97,3	109,3
07	Vađenje metalnih ruda	94,3	105,8	97,2	90,7
08	Vađenje ostalih ruda i kamena	59,0	127,8	100,3	124,4
C	PRERAĐIVAČKA INDUSTRIJA	102,9	110,9	106,1	98,1
10	Proizvodnja prehrambenih proizvoda	136,6	127,0	139,7	74,4
11	Proizvodnja pića	106,6	105,8	82,5	110,4
13	Proizvodnja tekstila	0,2	49,6	130,8	145,5
14	Proizvodnja odjeće	109,4	144,8	99,2	80,1
15	Proizvodnja kože i srodnih proizvoda	114,2	93,1	97,6	102,0
16	Prerada drva i proizv. od drva i pluta osim namješt. proizv.predmeta od slame i pletarskih materijala	113,1	100,8	107,1	95,4
17.	'Proizvodnja papira i proizvoda od papira	-	-	-	130,7
18	Štampanje i umnožavanje snimljenih zapisa	-	-	-	54,2
20	Proizvodnja kemikalija i kemiskih proizvoda	98,0	113,6	101,8	98,9
22	Proizvodnja proizvoda od gume i plastičnih masa	102,3	106,3	81,7	108,8
23	Proizvodnja ostalih nemetalnih mineralnih proizvoda	107,3	110,2	98,8	91,3
24	Proizvodnja baznih metala	99,5	105,6	82,4	105,8
25	Proizv.gotovih metal.proizvoda osim mašina i opreme	90,9	127,9	130,0	106,2
28	'Proizvodnja mašina i uređaja, d. n.	-	-	-	113,4
29	Proizvodnja motornih vozila,prikolica i poluprikolica	103,8	158,3	108,6	-
30	Proizvodnja ostalih prijevoznih sredstava	295,7	112,2	104,8	88,0
31	Proizvodnja namještaja	158,5	119,4	151,8	103,4
32	Ostala prerađivačka industrija	-	-	-	121,8
D	PROIZV.SNABDIJEVANJE/OPSKRBA ELEKTR. ENERGIJOM,GASOM/PLINOM I VODOM	117,3	90,6	97,7	96,1
35	Proizvodnja i snabdjevanje električ.energijom i plinom (osim proizvodnje i snabd. parom i klimatizacija)	117,3	90,6	97,7	96,1

GRAĐEVINARSTVO

VRIJEDNOST IZVRŠENIH RADOVA PREMA VRSTI INVESTITORA U FEDERACIJI BiH, 2016

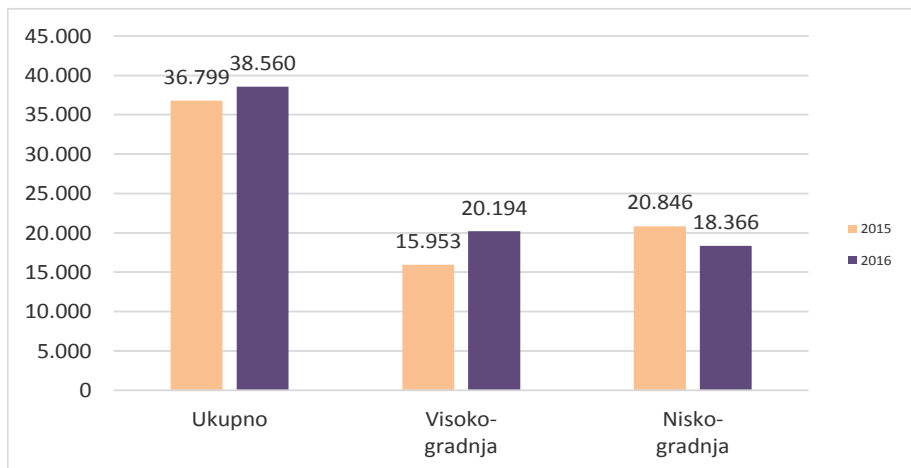
	Ukupno	Pravne osobe	Fizičke osobe
Vrijednost izvršenih radova, hilj KM	38.560	37.954	606
Struktura %	100,0	98,4	1,6

VRIJEDNOST IZVRŠENIH GRAĐEVINSKIH RADOVA

hilj.KM

	2015			2016		
	Ukupno	Visoko-gradnja	Nisko-gradnja	Ukupno	Visoko-gradnja	Nisko-gradnja
Ukupno	36.799	15.953	20.846	38.560	20.194	18.366
Bugojno	1.364	1.018	346	1.654	1.524	130
Busovača	569	343	226	383	111	272
Donji Vakuf	1.118	934	184	1.297	619	678
Fojnica	1.546	667	879	3.357	1.162	2.195
Gornji Vakuf - Uskoplje	1.026	810	216	1.078	471	607
Kiseljak	10.750	204	10.546	6.632	592	6.040
Kreševo	419	7	412	199	23	176
Novi Travnik	1.074	829	245	2.011	1.099	912
Travnik	8.427	5.061	3.366	11.659	8.508	3.151
Vitez	3.557	3.379	178	2.137	1.749	388
Dobretići	-	-	-	41	-	41
Jajce	6.949	2.701	4.248	8.112	4.336	3.776

Vrijednost izvršenih građevinskih radova, hilj.KM



PRIJEVOZ I SKLADIŠTENJE

PRIJEVOZ PUTNIKA I ROBE

	2013	2014	2015	2016	2017
CESTOVNI PRIJEVOZ ROBE					
Pređeni kilometri vozila, u hilj./tis.	25.321	31.607	30.740	30.277	34.742
Prevezeno tona robe, u hilj./tis.	257	316	297	282	301
Tonski kilometri, u hilj./tis.	86.611	200.605	246.292	176.556	175.195
CESTOVNI PRIJEVOZ PUTNIKA					
Pređeni kilometri vozila, u hilj./tis.	3.185	3.259	3.742	4.252	4.512
Prevezeni putnici, u hilj./tis.	311	318	498	641	707
Putnički kilometri, u hilj./tis.	50.154	63.809	57.937	59.314	58.703
GRADSKO - PRIGRADSKI PRIJEVOZ					
Pređeni kilometri ukupno, u hilj./tis.	1.956	2.126	1.852	1.958	2.155
Autobusi	1.956	2.126	1.852	1.958	2.155
Prevezeni putnici, u hilj./tis.	802	741	612	628	789
Autobusi	802	741	612	628	789

REGISTRIRANA CESTOVNA MOTORNA I PRIKLJUČNA VOZILA PREMA
GODINAMA STAROSTI, 2017

Starost vozila	Ukupno	Motocikli	Putnička vozila	Autobusi	Teretna vozila	Ostala vozila
Ukupno/Total	62.131	559	53.366	382	7.337	487
do 1 godine	517	18	168	-	228	15
1-2	511	9	180	-	256	7
3-5	1.377	16	875	7	587	19
6-10	5.613	118	4.314	40	1.285	31
11-15	16.805	145	16.206	110	1.816	64
15+	37.308	253	29.872	225	3.165	351
Bugojno	7.260	46	6.325	30	827	32
do 1 godine	40	1	18	-	20	1
1-2	18	1	7	-	10	-
3-5	97	1	61	-	35	-
6-10	531	10	415	4	101	1
11-15	1.871	7	1.654	7	200	3
15+	4.703	26	4.170	19	461	27
Busovača	4.220	20	3.735	11	437	17
do 1 godine	48	1	9	-	38	-
1-2	34	1	5	-	28	-
3-5	79	-	38	-	39	2
6-10	321	5	227	-	89	-
11-15	979	4	876	2	95	2
15+	2.759	9	2.580	9	148	13

**REGISTRIRANA CESTOVNA MOTORNA I PRIKLJUČNA VOZILA PREMA
GODINAMA STAROSTI, 2017 - nastavak**

Starost vozila	Ukupno	Motocikli	Putnička vozila	Autobusi	Teretna vozila	Ostala vozila
Dobretići	76	-	71	1	3	1
do 1 godine	-	-	-	-	-	-
1-2	-	-	-	-	-	-
3-5	-	-	-	-	-	-
6-10	4	-	4	-	-	-
11-15	25	-	23	1	1	-
15+	47	-	44	-	2	1
Donji Vakuf	2.986	14	2.572	34	347	19
do 1 godine	27	1	1	-	20	5
1-2	30	-	11	-	19	-
3-5	43	-	29	-	14	-
6-10	165	4	129	3	29	-
11-15	642	1	575	9	55	2
15+	2.079	8	1.827	22	210	12
Fojnica	3.147	15	2.927	18	169	18
do 1 godine	16	-	11	-	4	1
1-2	13	1	7	-	4	1
3-5	35	-	25	2	7	1
6-10	178	2	152	2	22	-
11-15	817	3	768	13	32	1
15+	2.088	9	1.964	1	100	14
Gornji Vakuf-Uskoplje	4.181	53	3.684	21	401	22
do 1 godine	14	2	8	-	4	-
1-2	24	2	12	-	9	1
3-5	57	4	30	-	22	1
6-10	280	9	227	1	43	-
11-15	1.120	15	994	3	105	3
15+	2.686	21	2.413	17	218	17
Jajce	5.139	70	4.414	37	595	23
do 1 godine	27	1	13	-	12	1
1-2	24	1	18	-	5	-
3-5	91	2	51	1	37	-
6-10	395	12	305	5	72	1
11-15	1.385	18	1.213	13	140	1
15+	3.217	36	2.814	18	329	20

**REGISTRIRANA CESTOVNA MOTORNA I PRIKLJUČNA VOZILA PREMA
GODINAMA STAROSTI, 2017 - nastavak**

Starost vozila	Ukupno	Motocikli	Putnička vozila	Autobusi	Teretna vozila	Ostala vozila
Kiseljak	7.057	58	5.615	9	1.224	151
do 1 godine	72	2	22	-	47	1
1-2	76	1	28	-	45	2
3-5	223	-	109	-	110	4
6-10	835	14	541	5	254	21
11-15	2.177	20	1.806	1	323	27
15+	3.674	21	3.109	3	445	96
Kreševo	2.135	23	1.542	1	562	7
do 1 godine	14	1	8	-	5	-
1-2	48	-	12	-	36	-
3-5	142	-	28	-	113	1
6-10	285	1	160	-	123	1
11-15	620	10	457	1	152	-
15+	1.026	11	877	-	133	5
Novi Travnik	5.531	46	5.025	42	373	45
do 1 godine	39	2	32	-	5	-
1-2	40	1	30	-	9	-
3-5	97	2	81	-	13	1
6-10	449	6	408	4	30	1
11-15	1.409	11	1.274	9	108	7
15+	3.497	24	3.200	29	208	36
Travnik	12.310	134	10.937	128	1.022	89
do 1 godine	135	5	90	-	40	-
1-2	118	-	72	-	44	2
3-5	236	1	150	3	77	5
6-10	1.171	36	925	12	193	5
11-15	3.372	35	3.095	31	200	11
15+	7.278	57	6.605	82	468	66
Vitez	8.089	80	6.519	50	1.377	63
do 1 godine	85	2	44	-	33	6
1-2	86	1	37	-	47	1
3-5	277	6	146	1	120	4
6-10	999	19	646	4	329	1
11-15	2.388	21	1.935	20	405	7
15+	4.254	31	3.711	25	443	44

VANJSKA TRGOVINA

IZVOZ I UVOZ, 000 KM

Izvoz		Uvoz		Saldo trgovinskog bilansa		Pokrivenost uvoza izvozom %	
2016	2017	2016	2017	2016	2017	2016	2017
702.350	715.158	932.107	974.872	-229.757	-259.714	75,4	73,4

IZVOZ I UVOZ PO PODRUČJIMA KD -PROIZVODNI PRINCIP

	Izvoz, 000 KM		Uvoz, 000 KM	
	2016	2017	2016	2017
UKUPNO	702.350	715.158	932.107	974.872
Poljoprivreda, šumarstvo i ribarstvo	6.669	7.211	57.690	62.297
Vađenje ruda i kamena	1.763	1.081	15.590	14.450
Prerađivačka industrija	687.076	696.902	856.857	895.302
Proiz.snabdijevanje/opskrba električ. energijom, plinom, parom i klimat.	-	-	-	-
Ostalo	6.843	9.964	1.970	2.707
Nerazvrstato po kategorijama	-	-	-	117

IZVOZ I UVOZ PO SEKTORIMA SMTK - Rev 3

	Izvoz, 000 KM		Uvoz, 000 KM	
	2016	2017	2016	2017
UKUPNO	702.350	715.158	932.107	974.872
Hrana i žive životinje	81.449	45.546	140.987	124.729
Pića i duhan	16.492	24.319	75.129	83.498
Sirove materije nejestive, osim goriva	59.682	62.261	20.592	19.016
Mineralna goriva, maziva i srodni proizvodi	118	62	9.928	8.064
Masti i ulja život. i biljnog porijekla	-	17	4.513	5.481
Kemijski proizvodi	46.360	72.452	59.905	69.640
Proizvodi razvrstani prema materijalu	83.989	92.535	281.938	307.039
Mašine/Strojevi i transportna sredstva	104.538	119.057	188.370	195.630
Razni gotovi proizvodi	309.722	298.909	150.745	161.775
Proizvodi i transakcije d.n.	-	-	-	-

IZVOZ I UVOZ PO ZEMLJAMA NAMJENE, PORIJEKLA/PODRIJETLA - TOP 10

	Izvoz, 000 KM			Uvoz, 000 KM	
	2016	2017		2016	2017
UKUPNO	702.350	715.158	UKUPNO	932.107	974.872
Italija	170.653	173.252	Italija	181.179	187.664
Njemačka	131.226	146.065	Kina	102.850	108.989
Luksemburg	58.752	69.669	Hrvatska	105.463	106.461
Hrvatska	51.598	65.405	Njemačka	96.171	94.301
Slovenija	52.714	59.152	Turska	61.741	71.937
Srbija	20.711	32.146	Srbija	53.200	60.909
Svedska	21.927	23.786	Poljska	52.399	37.009
Austrija	20.637	22.314	Slovenija	43.442	51.109
Poljska	25.227	21.073	Austrija	26.890	30.881
Francuska	15.816	18.304	Mađarska	25.405	23.305
Ostale zemlje	133.089	83.992	Ostale zemlje	183.367	202.307

Izvor podataka: Uprava za indirektno/neizravno oporezivanje BiH posredstvom Agencije za statistiku BiH.

Napomena: Prethodni podaci

TURIZAM

DOLASCI I NOĆENJA TURISTA PREMA VRSTAMA OBJEKATA

	DOLASCI TURISTA			NOĆENJA TURISTA		
	Ukupno	Domaći	Strani	Ukupno	Domaćih turista	Stranih turista
2014	36.137	24.569	11.568	68.057	47.832	20.225
Hoteli i sl.smještaj	32.691	22.927	9.764	61.793	44.364	17.429
Odmarališta i sl.objek.	347	334	13	582	559	23
Kampovi i prost.za kamp.	1.476	54	1.422	1.991	79	1.912
Ostali objekti	1.623	1.254	369	3.691	2.830	861
Broj ležaja	1.606					
2015	42.280	27.409	14.871	78.782	51.703	27.079
Hoteli i sličan smještaj	39.700	25.692	14.008	73.286	48.116	25.170
Odmarališta i slični objekti	318	297	21	499	471	28
Kampovi i prostor za kampiranje	738	158	580	1.551	281	1.270
Ostali smještaj	1.524	1.262	262	3.446	2.835	611
Broj ležaja	1.764					
2016	44.936	27.483	17.453	81.952	50.357	31.595
Hoteli i sličan smještaj	41.454	25.529	15.925	75.360	46.232	29.128
Odmarališta i slični objekti	1.383	564	819	2.561	1.289	1.272
Kampovi i prostor za kampiranje	585	190	395	998	283	715
Ostali smještaj	1.514	1.200	314	3.033	2.553	480
Broj ležaja	1.864					
2017	48.132	27.733	20.399	88.194	50.439	37.755
Hoteli i sličan smještaj	43.819	25.139	18.680	78.977	44.989	33.988
Odmarališta i slični objekti	912	536	376	2.743	1.272	1.471
Kampovi i prostor za kampiranje	1.307	247	1.060	2.213	404	1.809
Ostali smještaj	2.094	1.811	283	4.261	3.774	487
Broj ležaja	1.742					

DOLASCI I NOĆENJA TURISTA PREMA ZEMLJAMA PREBIVALISTA

	DOLASCI TURISTA				NOĆENJA TURISTA			
	2014	2015	2016	2017	2014	2015	2016	2017
UKUPNO	11.568	14.871	17.453	20.399	20.225	27.079	31.595	37.755
Hrvatska	2.390	3.115	2.978	3.080	4.763	6.276	5.662	6.702
Slovenija	960	1.189	1.242	1.232	1.326	1.798	1.614	1.705
Srbija	571	1.112	877	873	906	1.734	1.435	1.625
Austrija	610	823	537	748	1.077	1.562	1.069	1.333
Saudijska Arabija	363	722	2.085	2.800	531	1.158	3.363	4.866
Njemačka	704	697	850	1.294	1.321	1.412	1.602	2.674
Ujedinjeni arapski emira	-	-	2.228	1.835	-	-	3.775	3.325
Bahrein	-	-	986	1.004	-	-	2.145	2.102
Kuvajt	495	572	542	411	1.034	1.048	826	821
Italija	559	524	520	719	938	766	812	1.214
Turska	388	407	622	655	670	631	2.066	2.098
Holandija/Nizozemska	576	399	315	724	1.066	692	776	1.581
Francuska	273	285	160	298	458	498	247	444
Švajcarska	226	279	282	271	443	542	577	527
Mađarska	292	193	153	262	368	226	199	346
SAD	136	183	113	148	213	324	225	224
Crna Gora	144	158	224	207	275	279	336	326
Oman	-	-	-	914	-	-	-	1.271
Ostale	2.881	4.213	2.739	2.924	4.836	8.133	4.866	4.571

OBRAZOVANJE

OSNOVNO OBRAZOVANJE

	2017./2018. školska godina					Završili školu, 2016./17
	Škole	Upisani učenici		Nastavno osoblje		
		Svega	Učenicke	Svega	Žene	
SREDNJOBOSANSKI KANTON						
Redovno/redovito obrazovanje	135	20953	10136	1815	1288	2878
Osmogodišnje obrazovanje	-	-	-	-	-	2611
Devetogodišnje obrazovanje	135	20953	10136	1815	1288	267
Škole za djecu sa posebnim potrebama	2	21	10	-	-	3
Osnovne muzičke/glazbene škole	4	641	325	39	23	-
Bugojno						
Osmogodišnje obrazovanje	-	-	-	-	-	289
Devetogodišnje obrazovanje	15	2613	1207	227	149	-
Osnovne muzičke/glazbene škole	1	127	64	6	3	-
Busovača						
Osmogodišnje obrazovanje	-	-	-	-	-	188
Devetogodišnje obrazovanje	11	1454	699	119	82	-
Dobretići						
Devetogodišnje obrazovanje	1	5	1	-	-	-
Donji Vakuf						
Osmogodišnje obrazovanje	-	-	-	-	-	178
Devetogodišnje obrazovanje	7	1300	637	117	83	-
Škole za djecu sa posebnim potrebama	1	6	4	-	-	-
Fojnica						
Osmogodišnje obrazovanje	-	-	-	-	-	142
Devetogodišnje obrazovanje	9	922	444	79	60	39
Gornji Vakuf - Uskoplje						
Osmogodišnje obrazovanje	-	-	-	-	-	206
Devetogodišnje obrazovanje	14	1528	742	134	82	-
Jajce						
Osmogodišnje obrazovanje	-	-	-	-	-	296
Devetogodišnje obrazovanje	22	1880	949	166	129	31
Kiseljak						
Osmogodišnje obrazovanje	-	-	-	-	-	237
Devetogodišnje obrazovanje	11	1854	915	173	133	86
Kreševo						
Osmogodišnje obrazovanje	-	-	-	-	-	29
Devetogodišnje obrazovanje	1	333	158	27	20	-
Novi Travnik						
Osmogodišnje obrazovanje	-	-	-	-	-	213
Devetogodišnje obrazovanje	8	1988	960	168	127	-
Škole za djecu sa posebnim potrebama	1	15	6	-	-	3
Osnovne muzičke/glazbene škole	2	401	210	22	14	-
Travnik						
Osmogodišnje obrazovanje	-	-	-	-	-	500
Devetogodišnje obrazovanje	24	4752	2302	409	280	53
Osnovne muzičke/glazbene škole	1	113	51	11	6	-
Vitez						
Osmogodišnje obrazovanje	-	-	-	-	-	333
Devetogodišnje obrazovanje	12	2324	1122	196	143	58

SREDNJE OBRAZOVANJE

	2017./2018. školska godina					Završili školu, 2016./17
	Škole	Upisani učenici		Nastavno osoblje		
		Svega	Učenice	Svega	Žene	
Srednjobosanski kanton	25	10087	5055	978	560	2902
Ukupno (1+2+3+4)	24	9657	4807	941	542	2821
1. Gimnazije	...	2021	1323	724
2. Tehničke i srodne škole	...	5389	2751	1359
3. Stručne/Strukovne škole	...	2156	676	719
4. Umjetničke škole	...	91	57	19
Vjerske škole	1	430	248	37	18	81
Bugojno	3	1361	607	146	64	439
1. Gimnazije	...	466	317	160
2. Tehničke i srodne škole	...	640	248	183
3. Stručne/Strukovne škole	...	255	42	96
Busovača	2	602	259	63	35	152
1. Gimnazije	...	58	38	19
2. Tehničke i srodne škole	...	437	209	99
3. Stručne/Strukovne škole	...	107	12	34
Donji Vakuf	1	316	170	28	15	119
1. Gimnazije	...	89	64	51
2. Tehničke i srodne škole	...	96	46	21
3. Stručne/Strukovne škole	...	131	60	47
Fojnica	1	462	248	39	21	118
1. Gimnazije	...	59	41	20
2. Tehničke i srodne škole	...	338	192	98
3. Stručne/Strukovne škole	...	65	15	-
Gornji Vakuf-Uskoplje	2	732	406	70	36	237
1. Gimnazije	...	238	173	118
2. Tehničke i srodne škole	...	312	142	42
3. Stručne/Strukovne škole	...	182	91	77
Jajce	2	836	400	68	42	261
1. Gimnazije	...	88	59	37
2. Tehničke i srodne škole	...	462	255	119
3. Stručne/Strukovne škole	...	286	86	105

SREDNJE OBRAZOVANJE - nastavak

	2017./2018. školska godina					Završili školu, 2016./17
	Škole	Upisani učenici		Nastavno osoblje		
		Svega	Učenice	Svega	Žene	
Kiseljak	2	922	588	86	61	235
1. Gimnazije	...	116	71	48
2. Tehničke i srodne škole	...	699	443	146
3. Stručne/Strukovne škole	...	72	49	32
4. Umjetničke škole	...	35	25	9
Kreševo	1	255	30	23	14	85
1. Tehničke i srodne škole	...	158	30	37
2. Stručne/Strukovne škole	...	97	-	48
Novi Travnik	3	842	327	82	48	260
1. Gimnazije	...	104	59	37
2. Tehničke i srodne škole	...	388	139	127
3. Stručne/Strukovne škole	...	294	97	86
4. Umjetničke škole	...	56	32	10
Travnik	6	3062	1690	283	168	774
Ukupno (1+2+3)	5	2632	1442	246	150	693
1. Gimnazije	...	592	360	164
2. Tehničke i srodne škole	...	1660	953	411
3. Stručne/Strukovne škole	...	380	129	118
Vjerske škole	1	430	248	37	18	81
Vitez	2	697	330	90	56	222
1. Gimnazije	...	211	141	70
2. Tehničke i srodne škole	...	199	94	76
3. Stručne/Strukovne škole	...	287	95	76

Napomena: Prethodni podaci

VISOKO OBRAZOVANJE

	Broj visokoškolskih ustanova	Upisani studenti		
		Ukupno	Žene	Od toga redovni/redoviti studenti
TRAVNIK				
2015/16	20	4.913	1.845	2.156
2016/17	20	5.149	1.985	2.350
2017/18	20	5.517	2.128	2.381
PRIVATNE VISOKOŠKOLSKE USTANOVE				
2015/16	20	4.913	1.845	2.156
2016/17	20	5.149	1.985	2.350
2017/18	20	5.517	2.128	2.381
Diplomirani studenti, 2017				
	Ukupno	Žene	Od toga redovni/redoviti studenti	Žene
Travnik	1548	581	313	162
Privatne visokoškolske ustanove	1273	512	306	159
Visoke škole	275	69	7	3

Napomena: Podaci za 2017/18 su prethodni.

KULTURA I UMJETNOST

POZORIŠTA / KAZALIŠTA

	Pozorišta / kazališta	Predstave	Posjetitelji	Zaposleni
	Amaterska pozorišta/kazališta			
2016	4	84	12.280	32
Bugojno	2	49	4.030	3
Travnik	2	35	8.250	29

KINA

	Kina	Predstave	Posjetitelji	Zaposleni
2016	1	526	2.357	2
Busovača	1	526	2.357	2

RADIO STANICE/POSTAJE

	Radio stanice/postaje	Emitirani program, u satima	Govorni program, u satima	Muzički program, u satima	Zaposleni
2016	8	47.098	16.841	30.257	47
Bugojno	1	4.332	879	3.453	14
Busovača	1	8.854	1.844	7.010	4
Donji Vakuf	1	4.368	3.431	937	7
Jajce	1	3.130	1.565	1.565	6
Kiseljak	1	348	24	324	3
Novi Travnik	1	8.547	1.612	6.935	6
Travnik	1	8.760	3.572	5.188	3
Vitez	1	8.760	3.915	4.845	4

TV STANICE/POSTAJE

	Televizijske stanje/postaje	Emitirani program, u satima	Govorni program, u satima	Muzički program, u satima	Zaposleni	
					Zaposleni u TV centrima	Zaposleni u Radio i TV stanicama koje imaju zajedničke službe
2016	4	16.861	6.610	10.251	23	28
Bugojno	1	1.762	1.640	122	5	19
Kiseljak	1	3.870	2.970	900	9	9
Travnik	1	8.760	10	8.750	5	-
Vitez	1	2.469	1.990	479	4	-

SOCIJALNI RAD

	2012	2013	2014	2015	2016
Broj centara za socijalni rad	10	10	10	8	8
Zaposleni u centrima - ukupno	76	82	74	84	76
Broj slučajeva obrađenih u centru					
Ukupno	24.989	25.106	27.766	30141	33.359
žene	13.076	11.950	12.844	13.868	15.603
Broj intervencija pruženih u centru					
Ukupno	20.320	18.573	19.890	17.407	18.371
žene	10.979	9.624	10.168	9.177	9.744
Maloljetni korisnici socijalne zaštite prema kategorijama					
Ugroženi porodičnom situacijom	7.540	7.514	7.763	8.028	8.180
Sa smetnjama u duševnom ili tjelesnom razvoju	1.756	1.807	1.819	1.905	1.903
Sa poremećajima u ponašanju ličnosti	203	9	278	261	274
Lica sa društveno negativnim ponašanjem	1.108	1.108	1.013	1.009	1.006
Duševno bolesne osobe	146	154	142	147	142
U stanju različitih socijalno-zaštitnih potreba	6.678	6.855	7.298	7.782	8.203
Bez specifične kategorije	12	12	39	51	61
Punoljetni korisnici socijalne zaštite prema kategorijama					
Korisnici subvencioniranja troškova	326	326	237	281	266
Lica sa smetnjama u duševnom ili tjelesnom razvoju	4.659	4.807	4.793	4.811	4.864
S poremećajima u ponašanju ličnosti	284	-	-	-	-
Lica sa društveno negativnim ponašanjem	1.440	1.474	1.586	1.644	1.699
Duševno bolesne osobe	756	721	835	877	884
Korisnici bez dovoljno prihoda za izdržavanje	21.457	22.319	23.240	24.267	25.206
U stanju različitih socijalno-zaštitnih potreba	13.088	14.500	16.571	18.314	20.217
Bez specifične kategorije	522	583	721	919	1.085

PRAVOSUĐE

**OPTUŽENE I OSUĐENE PUNOLJETNE I MALOLJETNE OSOBE
PREMA KAZNENOM DJELU**

Kaznena djela protiv	Punoljetni počinitelji				Maloljetni počinitelji			
	Kaznene prijave		Optužbe		Kaznene prijave		Optužbe	
	2016	2017	2016	2017	2016	2017	2016	2017
UKUPNO	1.449	1.324	919	747	43	19	-	-
Života i tijela	75	62	47	26	2	2	-	-
Slobode i prava čovjeka i građanina	44	42	19	28	-	-	-	-
Radnih odnosa	-	-	1	-	-	-	-	-
Spolne slobode i morala	17	8	3	10	1	-	-	-
Braka, porodice/obitelji i mladež	102	96	57	53	-	-	-	-
Zdravlja ljudi	63	104	12	47	-	1	-	-
Privrede/Gospodarstva, poslovanja i sigurnosti platnog prometa	14	15	5	5	3	-	-	-
Okoliša, poljoprivrede i prir.dobara	370	223	215	156	9	5	-	-
Imovine	453	413	384	295	26	9	-	-
Opće sigurnosti ljudi i imovine	14	28	10	11	1	-	-	-
Sigurnosti javnog prometa	65	62	42	36	1	1	-	-
Pravosuđa	10	16	10	2	-	-	-	-
Javnog reda i pravnog prometa	148	182	90	65	-	1	-	-
Podmičivanja i službene i druge odgovorne funkcije	55	41	18	7	-	-	-	-
Oblasti poreza	-	4	-	1	-	-	-	-
Oružanih snaga Federacije BiH	-	-	-	-	-	-	-	-
Čovječnosti i međunarodnog prava	14	13	4	1	-	-	-	-
Ustavnog poretka Federacije BiH	-	1	-	-	-	-	-	-
Elektronske obrade podataka	-	2	-	-	-	-	-	-
Terorizma	-	-	-	-	-	-	-	-
Ostala djela	5	12	2	4	-	-	-	-

OPTUŽENE PUNOLJETNE I MALOLJETNE OSOBE PREMA VRSTI ODLUKE

Vrsta odluke	Punoljetne osobe		Vrsta odluke	Maloljetne osobe	
	2016	2017		2016	2017
UKUPNO	919	747	UKUPNO	-	-
Proglašene odgovornim	832	695	Obustavljen postupak	-	-
Sporazum o priznanju krivice	39	16	Izrečena mjera	-	-
Odbačene privatne tužbe	-	-	sigurnosti	-	-
Prekid postupka	-	-	Izrečena sankcija	-	-
Obustavljen postupak	2	5			
Oslobodene optužbe	26	26			
Optužba odbijena	20	5			
Mjere sigurnosti	-	-			