



Bosna i Hercegovina
Federacija Bosne i Hercegovine
**Federalni zavod
za statistiku**
Institute for
Statistics of FBiH

ZENIČKO-DOBOJSKI KANTON U BROJKAMA

Sarajevo, 2018



Bosna i Hercegovina
Federacija Bosne i Hercegovine
**Federalni zavod
za statistiku**

UDK 311.314 (497,6)

ZENIČKO-DOBOJSKI KANTON U BROJKAMA

Sarajevo, 2018

Izdavač: Federalni zavod za statistiku, Zelenih beretki 26, 71000 Sarajevo

Telefon/Phone/Faks: +387 33 22 61 51

Elektronska pošta/E-mail: fedstat@fzs.ba

Internetska stranica/Web site: <http://www.fzs.ba>

Odgovara: Doc.dr. Emir Kremić, direktor

Pripremio: Sektor za publicistiku i diseminaciju

Molimo korisnike da prilikom korišćenja podataka navedu izvor

Štampano/Tiskano u 50 primjeraka

Obavijesti daje Odsjek za odnose sa javnošću i biblioteka

Telefon/Phone: +387 33 407 019

Pretplata publikacija: +387 33 407 020

PREDGOVOR

Izdavanjem ove publikacije Federalni zavod za statistiku nastavlja sa objavljivanjem godišnjih podataka iz različitih statističkih oblasti za područje kantona i općina.

Podaci su rezultat statističkih istraživanja koje je proveo Federalni zavod za statistiku na osnovu Zakona o statistici u Federaciji Bosne i Hercegovine ("Službene novine Federacije BiH", br. 63/03 i 9/09) i Plana provođenja statističkih istraživanja od interesa za Federaciju BiH za 2017. godinu ("Službene novine Federacije BiH", br. 08/17).

Pored podataka koji su rezultat redovnih/redovitih statističkih istraživanja Federalnog zavoda za statistiku, u ovoj publikaciji dati su i podaci drugih institucija koje su uključene u statistički sistem/sustav Federacije BiH.

Nadamo se da će vam ova publikacija biti od koristi u vašem svakodnevnom radu.

Federalni zavod za statistiku će sa zahvalnošću primiti sve vaše primjedbe i prijedloge koje će doprinijeti poboljšanju ove kao i drugih naših statističkih publikacija.

Sarajevo, juni 2018. godine

Direktor

Doc. dr. Emir Kremić

SADRŽAJ

1.	GEOGRAFSKI I METEOROLOŠKI PODACI	7
2.	REGISTAR	9
3.	STANOVNIŠTVO.....	12
4.	ZAPOSLENOST, PLAĆE I NEZAPOSLENOST	14
5.	INVESTICIJE	16
6.	POLJOPRIVREDA, ŠUMARSTVO I RIBOLOV	18
7.	INDUSTRIJA	21
8.	GRAĐEVINARSTVO	22
9.	PRIJEVOZ I SKLADIŠTENJE	23
10.	VANJSKA TRGOVINA.....	26
11.	TURIZAM	27
12.	OBRAZOVANJE	28
13.	KULTURA I UMJETNOST.....	32
14.	SOCIJALNI RAD	33
15.	PRAVOSUĐE	34

SKRAĆENICE/KRATICE

ha	hektar
hilj./tis.	hiljada/tisuća
hl	hektolitar
kg	kilogram
KM	konvertibilna marka
km	kilometar
km ²	kvadratni kilometar
KV	kvalificirani (radnik)
kW	kilovat
l	litra
m	metar
m ²	kvadratni metar
m ³	kubni/kubični metar
mil.	million
NKV	nekvalificirani (radnik)
NSS	niža stručna sprema
PKV	polukvalificirani (radnik)
KD	Klasifikacija djelatnosti
SMTK	Standardna međunarodna trgovinska klasifikacija
SSS	srednja stručna sprema
t	tona
VKV	visokokvalificirani (radnik)
VSS	visoka stručna sprema
VŠS	viša stručna sprema

ZNAKOVI

-	nema pojave
...	ne raspolaže se podatkom
0	podatak je manji od 0,5 upotrijebljene jedinice mjere
θ	prosjek
1)	oznaka za napomenu
*	ispravljen podatak

GEOGRAFSKI I METEOROLOŠKI PODACI

UKUPNA POVRŠINA cca km²

Bosna i Hercegovina	51209,2
Federacija Bosne i Hercegovine	26110,5
Zeničko - dobojski kanton	3344,1

POVRŠINA OPĆINA

Broj	Općina	Šifra općine	Površina cca km ²
1.	Breza	10.189	72,9
2.	Doboj - Jug	11.266	10,2
3.	Kakanj	10.448	377,0
4.	Maglaj	10.634	252,4
5.	Olovo	10.715	407,8
6.	Tešanj	11.045	155,9
7.	Usora	11.622	49,8
8.	Vareš	11.100	390,1
9.	Visoko	11.126	230,8
10.	Zavidovići	11.177	556,4
11.	Grad Zenica	11.185	558,5
12.	Žepče	11.207	282,3

VRIJEDNOST VAŽNIJIH METEOROLOŠKIH POJAVA

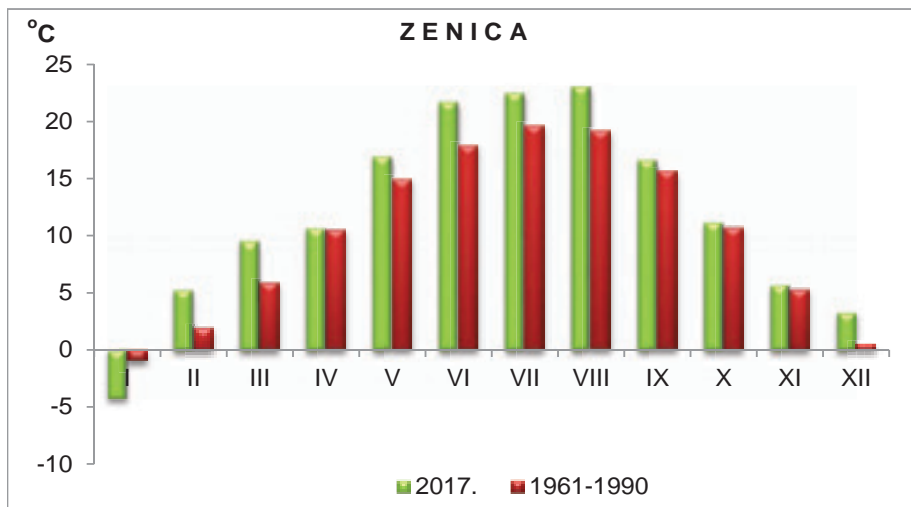
	2013	2014	2015	2016	2017
SREDNJE GODIŠNJE VRIJEDNOSTI					
Pritisak/tlak zraka, mb	975,4	975,2	978,4	977,0	977,5
Temperatura zraka, °C	12,0	12,6	11,9	11,8	11,8
Relativna vlažnost zraka, %	74	78	75	76	74
Oblačnost (osmina)	5	-	-	-	-
GODIŠNJE VRIJEDNOSTI					
Apsolutna max. temperatura zraka, °C	41,1	36,0	40,9	38,2	41,6
Apsolutna min. temperatura zraka, °C	-9,6	-8,8	-16,7	-13,8	-24,5
Količina padavina, l/m ²	793,2	1.200,6	732,4	896,5	883,0
Broj dana sa padavinama, ≥0,1 mm	156	123	125	153	136
Broj dana sa snježnim pokrivačem, ≥ 1 cm	19	8	25	19	39
Maksimalna visina snježnog pokrivača, cm	25	9	15	26	14
Trajanje sijanja sunca (sati)	1900,9	1608,5	1.860,9	1744,0	2103,3

VAŽNIJE METEOROLOŠKE POJAVE ZABILJEŽENE U PERIODU 1951.-2016.

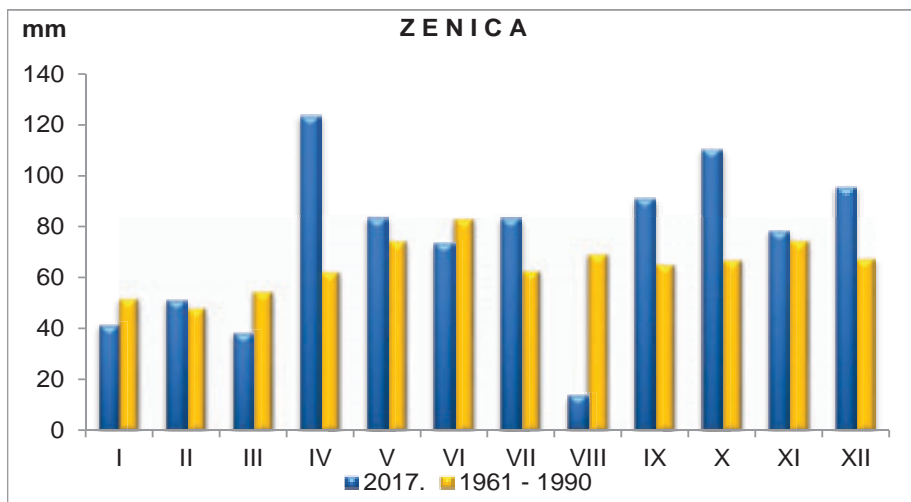
	Srednje vrijednosti				Apsolutne vrijednosti			
	God. Temp. zraka (oC)	Zimska temper. zraka (oC)	Ljetna temper. zraka (oC)	God. sume oborina (l/m ²)	Max. Temp. zraka (oC)	Datum	Minimalna temp. zraka (oC)	Datum
Grad Zenica	10,6	0,9	19,8	810	41,6	10.08. 2017	-24,5	08.01.. 2017

Izvor: Federalni hidrometeorološki zavod

TEMPERATURE ZRAKA U 2017. I ZA RAZDOBLJE 1961-1990



KOLIČINE PADAVINA U 2017. I RAZDOBLJE 1961-1990



Izvor: Federalni hidrometeorološki zavod

REGISTRIRANI POSLOVNI SUBJEKTI PREMA PODRUČJIMA KD BiH 2010, stanje 31.12.2017

	Pravne osobe		Obrt
	Osnovne pravne osobe	Jedinice u sastavu	
UKUPNO	6425	4158	6869
A Poljoprivreda, šumarstvo i ribarstvo	133	40	800
B Vađenje ruda i kamena	19	4	1
C Prerađivačka industrija	845	222	1098
D Proizvodnja i snabdjevanje/opskrba električnom energijom, plinom, parom i klimatizacija	17	31	4
E Snabdjevanje/opskrba vodom; uklanjanje otpadnih voda, upravljanje otpadom te djelatnosti sanacije okoliša	45	7	12
F Građevinarstvo	336	51	251
G Trgovina na veliko i malo; popravak motornih vozila i motocikla	1337	1719	1804
H Prijevoz i skladištenje	331	152	755
I Djelatnosti pružanja smještaja te priprema i usluživanja hrane (hotelijerstvo iugostiteljstvo)	89	248	941
J Informacije i komunikacije	84	24	46
K Finansijske djelatnosti i djelatnosti osiguranja	20	267	27
L Poslovanje nekretninama	117	3	4
M Stručne, naučne i tehničke djelatnosti	291	78	310
N Administrativne i pomoćne uslužne djelatnosti	93	77	74
O Javna uprava i odbrana; obavezno socijalno osigur.	390	114	0
P Obrazovanje	207	185	47
Q Djelatnosti zdravstvene i socijalne zaštite	163	73	116
R Umjetnost, zabava i rekreacija	517	477	40
S Ostale uslužne djelatnosti	1391	386	539
T Djelatnosti domaćinstva kao poslodavca; djelatnosti domaćinstva koja proizvode različita dobra i obavljaju različite usluge za vlastite potrebe	-	-	-
U Djelatnosti vanteritorijalnih organizacija i organa	-	-	-

Općina	Ukupno	Područja								
		A	B	C	D	E	F	G	H	I
Pravne										
Ukupno	6425	133	19	845	17	45	336	1337	331	89
Breza	212	1	3	32	1	2	11	29	10	6
Doboj - Jug	140	2	1	16	-	1	9	42	10	3
Grad Zenica	1905	13	2	187	3	10	92	410	46	34
Kakanj	491	5	1	53	4	2	20	90	30	3
Maglaj	338	7	2	43	-	2	21	50	29	4
Olovo	174	12	-	42	1	1	4	23	5	5
Tešanj	950	21	1	174	3	7	59	252	72	14
Usora	163	3	-	28	1	2	5	28	9	1
Vareš	166	7	4	20	1	2	3	10	4	2
Visoko	898	22	-	127	2	9	30	214	50	8
Zavidovići	443	19	2	38	-	4	49	81	11	7
Žepče	545	21	3	85	1	3	33	108	55	2
jedinice u										
Ukupno	4158	40	4	222	31	7	51	1719	152	248
Breza	165	-	1	9	1	-	7	58	3	12
Doboj - Jug	91	-	-	1	3	-	-	40	4	2
Grad Zenica	1370	5	-	65	5	5	15	596	49	94
Kakanj	352	5	2	8	2	1	4	139	16	18
Maglaj	202	2	-	6	3	-	4	70	6	8
Olovo	102	2	1	11	1	-	-	27	5	4
Tešanj	493	6	-	29	3	1	1	242	20	25
Usora	66	-	-	4	2	-	2	21	2	2
Vareš	115	1	-	5	3	-	-	32	5	3
Visoko	541	13	-	39	3	-	6	234	19	35
Zavidovići	304	1	-	17	2	-	2	109	13	15
Žepče	357	5	-	28	3	-	10	151	10	30
Obrt										
Ukupno	6869	800	1	1098	4	12	251	1804	755	941
Breza	220	29	-	36	-	-	5	50	28	31
Doboj - Jug	142	9	-	30	-	-	12	28	22	20
Grad Zenica	2043	120	-	288	-	3	55	537	236	341
Kakanj	536	90	-	68	-	1	18	122	87	76
Maglaj	369	33	-	36	-	-	12	138	46	47
Olovo	139	38	-	18	-	-	1	33	18	16
Tešanj	978	87	-	170	3	4	71	272	121	98
Usora	92	16	-	20	-	-	-	15	10	16
Vareš	176	36	-	21	-	-	-	51	13	29
Visoko	1307	191	-	312	1	2	44	299	122	147
Zavidovići	434	49	-	47	-	1	18	155	24	70
Žepče	433	102	1	52	-	1	15	104	28	50

PODRUČJIMA KD BiH I OPĆINAMA, stanje 31.12.2017.

djelatnosti											
J	K	L	M	N	O	P	Q	R	S	T	U
osobe											
84	20	117	291	93	390	207	163	517	1391	-	-
1	-	4	7	2	17	7	10	25	44	-	-
3	1	-	2	-	4	3	5	12	26	-	-
35	8	6	107	35	102	71	57	184	503	-	-
4	-	4	27	9	45	19	7	39	129	-	-
6	1	1	12	1	24	11	13	27	84	-	-
2	-	-	4	2	18	4	6	8	37	-	-
12	2	7	41	20	29	29	17	49	141	-	-
1	1	-	8	1	13	4	8	12	38	-	-
2	-	-	5	-	31	6	6	9	54	-	-
9	4	91	40	16	31	21	12	84	128	-	-
5	1	2	21	2	26	18	12	36	109	-	-
4	2	2	17	5	50	14	10	32	98	-	-
sastavu											
24	267	3	78	77	114	185	73	477	386	-	-
-	13	1	1	2	5	6	4	21	21	-	-
1	8	-	1	2	6	1	1	9	12	-	-
13	59	1	30	29	28	52	41	163	120	-	-
1	27	1	5	9	8	26	2	47	31	-	-
1	21	-	3	1	7	14	6	29	21	-	-
-	10	-	-	2	6	9	-	8	16	-	-
1	40	-	10	8	8	17	2	39	41	-	-
1	5	-	1	1	6	3	-	6	10	-	-
-	9	-	1	2	7	15	1	11	20	-	-
3	38	-	10	15	16	10	4	59	37	-	-
0	19	-	8	3	9	14	9	47	36	-	-
3	18	-	8	3	8	18	3	38	21	-	-
46	27	4	310	74	-	47	116	40	539	-	-
2	1	-	8	8	-	1	5	-	16	-	-
-	-	-	6	-	-	-	3	-	12	-	-
21	13	3	123	27	-	25	42	19	190	-	-
3	2	-	22	3	-	3	10	1	30	-	-
2	1	-	15	6	-	2	8	1	22	-	-
-	-	-	3	0	-	1	2	1	8	-	-
4	3	-	41	8	-	-	14	2	80	-	-
1	-	-	4	1	-	-	1	1	7	-	-
3	-	-	2	1	-	-	1	7	12	-	-
6	4	1	50	16	-	8	12	6	86	-	-
2	1	-	14	3	-	3	10	0	37	-	-
2	2	-	22	1	-	4	8	2	39	-	-

STANOVNIŠTVO

PROCJENA UKUPNOG BROJA STANOVNIKA PO STAROSNOJ STRUKTURI

Općina	Ukupno	0-14	15-64	65 i više
stanje 30.06. 2016. godine				
Kanton - ukupno	361.031	69.353	256.949	34.729
Muškarci	179.303	35.531	129.086	14.686
Žene	181.728	33.822	127.863	20.043
stanje 30.06. 2017. godine				
Kanton - ukupno	360.093	56.590	255.588	47.915
Muškarci	178.831	29.023	128.960	20.848
Žene	181.262	27.567	126.628	27.067
Breza	13.726	1.900	9.746	2.080
Muškarci	6.736	960	4.874	902
Žene	6.990	940	4.872	1.178
Doboj-Jug	4.053	747	2.883	423
Muškarci	2.030	387	1.458	185
Žene	2.023	360	1.425	238
Kakanj	37.155	6.178	26.266	4.711
Muškarci	18.540	3.185	13.236	2.119
Žene	18.615	2.993	13.030	2.592
Maglaj	22.875	3.384	16.358	3.133
Muškarci	11.342	1.781	8.214	1.347
Žene	11.533	1.603	8.144	1.786
Olovo	9.609	1.220	6.877	1.512
Muškarci	4.866	648	3.554	664
Žene	4.743	572	3.323	848
Tešanj	43.456	7.679	31.153	4.624
Muškarci	21.548	3.938	15.596	2.014
Žene	21.908	3.741	15.557	2.610
Usora	6.483	719	4.773	991
Muškarci	3.201	355	2.436	410
Žene	3.282	364	2.337	581
Vareš	8.158	835	5.497	1.826
Muškarci	4.008	441	2.844	723
Žene	4.150	394	2.653	1.103
Visoko	39.501	6.404	27.570	5.527
Muškarci	19.534	3.283	13.797	2.454
Žene	19.967	3.121	13.773	3.073
Zavidovići	35.419	5.568	25.419	4.432
Muškarci	17.594	2.812	12.807	1.975
Žene	17.825	2.756	12.612	2.457
Zenica	109.679	17.195	77.289	15.195
Muškarci	54.185	8.743	38.892	6.550
Žene	55.494	8.452	38.397	8.645
Žepče	29.979	4.761	21.757	3.461
Muškarci	15.247	2.490	11.252	1.505
Žene	14.732	2.271	10.505	1.956

PRIRODNO KRETANJE STANOVNIŠTVA PO MJESTU PREBIVALIŠTA

Općina	Ukupno rođeni	Živo rođeni			Mrtvo-rođeni	Stopa prirodnog priraštaja		
		ukupno	po spolu			ukupno	muški	ženski
			muški	ženski				
2013	3.418	3.416	1.799	1.617	2	0,2	0,2	0,1
2014	3.394	3.391	1.724	1.667	3	0,1	0,0	0,2
2015	3.458	3.438	1.782	1.656	20	-0,2	-0,2	-0,3
2016	3.468	3.452	1.816	1.636	16	0,0	0,1	0,0
2017	3.589	3.585	1.827	1.758	4	0,1	0,1	0,2
Breza	82	82	46	36	-	-7,2	-7,0	-7,4
Doboj-Jug	47	47	22	25	-	3,7	1,0	6,4
Grad Zenica	1.159	1.158	604	554	1	-0,3	-0,1	-0,5
Kakanj	462	460	231	229	2	3,5	3,4	3,5
Maglaj	223	223	107	116	-	0,6	1,8	-0,5
Olovo	75	75	33	42	-	-4,5	-5,5	-3,4
Tešanj	522	521	286	235	1	2,7	3,4	2,1
Usora	22	22	14	8	-	-4,6	-1,6	-7,6
Vareš	42	42	13	29	-	-12,3	-14,2	-10,4
Visoko	345	345	167	178	-	0,0	-1,4	1,5
Zavidovići	353	353	185	168	-	1,4	1,4	1,5
Žepče	257	257	119	138	-	0,7	-	1,5

PRIRODNO KRETANJE STANOVNIŠTVA PO MJESTU PREBIVALIŠTA

	Umrli			Od toga umrla dojenčad	Stopa mortaliteta	Broj sklop-ljenih brakova	Broj razvedenih brakova
	ukupno	po spolu					
		muški	ženski				
2013	3.348	1.758	1.590	14	9,2	1.997	293
2014	3.356	1.727	1.629	17	9,2	2.250	289
2015	3.525	1.815	1.710	27	9,7	2.458	225
2016	3.444	1.807	1.637	17	9,5	2.301	214
2017	3.537	1.812	1.725	29	9,8	2.397	361
Breza	181	93	88	-	13,2	91	15
Doboj-Jug	32	20	12	1	7,9	32	6
Grad Zenica	1.187	607	580	17	10,8	738	153
Kakanj	331	168	163	2	8,9	260	34
Maglaj	209	87	122	1	9,1	133	15
Olovo	118	60	58	-	12,3	75	8
Tešanj	380	196	184	4	8,7	314	49
Usora	75	36	39	-	11,6	21	2
Vareš	142	70	72	-	17,4	42	1
Visoko	344	195	149	-	8,7	230	27
Zavidovići	303	161	142	3	8,6	267	31
Žepče	235	119	116	1	7,8	194	20

ZAPOSLENOST, NEZAPOSLENOST I PLACE
ZAPOSLENOST I PLACE PREMA PODRUČJIMA KD BiH 2010

	Prosječan broj zaposlenih	Prosječna neto plaća, KM	
	2017	2016	2017
UKUPNO	79.408	730	737
A Poljoprivreda, šumarstvo i ribarstvo	2.000	791	788
B Vađenje ruda i kamena	4.639	999	1.052
C Prerađivačka industrija	25.475	564	581
D Proizvodnja i snabdjevanje/opskrba električnom energijom, plinom, parom i klimatizacija	1.334	1.448	1.494
E Snabdjevanje/opskrba vodom; uklanjanje otpadnih voda, upravljanje otpadom te djelatnosti sanacije okoliša	1.116	774	795
F Građevinarstvo	3.711	470	501
G Trgovina na veliko i malo; popravak motornih vozila i motocikla	11.462	520	534
H Prijevoz i skladištenje	3.700	702	682
I Djelatnosti pružanja smještaja te priprema i usluživanja hrane (hotelijerstvo iugostiteljstvo)	3.182	440	471
J Informacije i komunikacije	675	1.199	1.211
K Finansijske djelatnosti i djelatnosti osiguranja	1.090	1.152	1.077
L Poslovanje nekretninama	273	781	811
M Stručne, naučne i tehničke djelatnosti	1.724	744	808
N Administrativne i pomoćne uslužne djelatnosti	1.145	728	706
O Javna uprava i odbrana; obavezno socijalno osigur.	4.356	1.084	1.089
P Obrazovanje	6.825	691	692
Q Djelatnosti zdravstvene i socijalne zaštite	4.434	1.026	1.044
R Umjetnost, zabava i rekreacija	1.218	641	565
S Ostale uslužne djelatnosti	1.049	702	641
T Djelatnost domaćinstva kao poslodavca; djelatnost domaćinstva koja proizvode različita dobra i obavljaju različite usluge za vlastite potrebe	-	-	-

ZAPOSLENOST I PLAĆE OPCINAMA

	Prosječan broj zaposlenih	Prosječna neto plaća u KM	
	2017	2016	2017
UKUPNO	79.408	730	737
Breza	2.875	833	905
Doboj - Jug	1.315	615	630
Kakanj	6.988	969	992
Maglaj	4.358	645	649
Olovo	1.883	613	614
Tešanj	12.531	571	587
Usora	1.416	726	751
Vareš	1.314	702	730
Visoko	9.918	593	606
Zavidovići	4.718	655	664
Grad Zenica	26.590	845	828
Žepče	5.502	545	596

NEZAPOSLENE OSOBE PREMA STRUČNOJ SPREMI, stanje decembar/prosinac

Općine	Ukupno	VSS	VŠS	SSS	NSS	VKV	KV	PKV	NKV
2013	70.778	3.246	431	14.943	172	551	28.087	2.342	21.006
2014	70.462	3.405	394	15.397	167	453	28.014	2.236	20.396
2015	69.290	3.691	353	15.964	148	417	26.913	2.081	19.723
2016	66.202	3.585	322	15.492	149	363	25.282	1.942	19.067
2017	61.801	3.353	304	14.459	141	344	23.139	1.784	18.277
Breza	1.735	135	13	630	6	4	543	25	379
Doboj - Jug	757	29	-	163	3	2	286	18	256
Kakanj	6.441	474	32	1.412	11	42	2.599	150	1.721
Maglaj	4.350	160	10	677	-	14	1.489	144	1.856
Olovo	1.644	84	5	517	-	1	454	9	574
Tešanj	6.111	225	23	1.099	5	37	2.373	252	2.097
Usora	709	16	4	119	-	7	305	15	243
Vareš	1.091	47	4	311	7	9	367	23	323
Visoko	6.738	414	45	1.476	-	17	2.762	48	1.976
Zavidovići	7.027	294	21	1.782	-	17	2.744	149	2.020
Grad Zenica	20.541	1.327	134	5.243	109	180	7.414	712	5.422
Žepče	4.657	148	13	1.030	-	14	1.803	239	1.410

Podaci o nezaposlenosti preuzeti od Federalnog zavoda za zapošljavanje

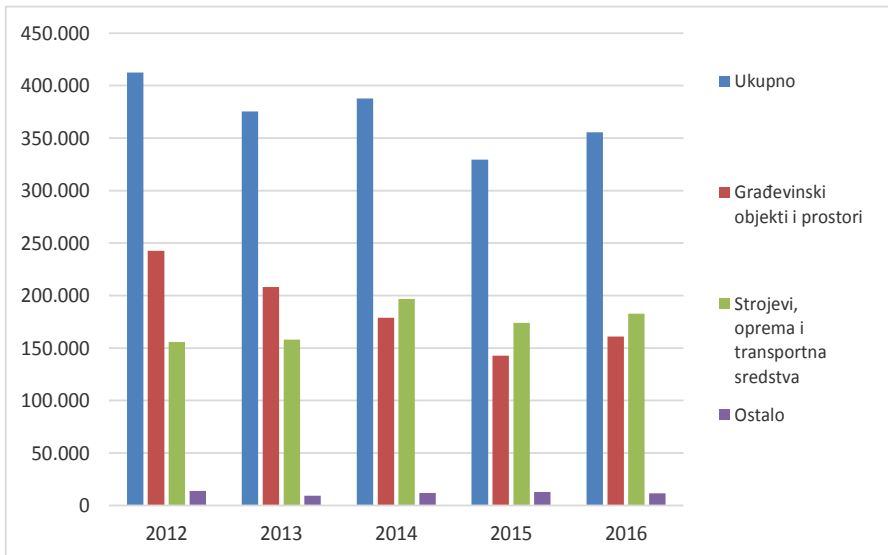
INVESTICIJE

OSTVARENE INVESTICIJE U NOVA STALNA SREDSTVA PO NAMJENI ULAGANJA I TEHNIČKOJ STRUKTURI,
PRINCIP ČISTIH DJELATNOSTI

hilj./tis. KM

	Ukupno	Građevinski objekti i prostori	Strojevi, oprema i transportna sredstva	Ostalo			
				Ukupno	biološka sredstva	proizvodi intelektualnog vlasništva	troškovi prijenosa vlasništva
2007	504.250	220.626	272.817	10.807	3.565	6.898	343
2008	493.028	193.889	290.345	8.794	3.352	4.318	1.123
2009	294.851	131.195	155.006	8.650	2.791	5.634	226
2010	284.675	133.342	135.571	15.762	2.784	12.473	505
2011	443.046	221.141	211.576	10.329	3.735	6.369	224
2012	412.506	242.723	155.805	13.978	3.872	9.977	127
2013	375.464	208.132	157.991	9.341	4.612	4.364	365
2014	387.708	179.010	196.756	11.942	5.898	5.710	335
2015	329.478	142.636	173.971	12.871	6.052	5.967	850
2016	355.436	161.066	182.781	11.589	6.076	5.395	117

Ostvarene investicije u nova stalna sredstva po namjeni ulaganja i tehničkoj strukturi, hilj./tis. KM



OSTVARENE INVESTICIJE U NOVA **STALNA SREDSTVA PO NAMJENI ULAGANJA I TEHNIČKOJ STRUKTURI,**
2016 GODINA - PRINCIP ČISTIH DJELATNOSTI

hilj./tis. KM

Namjena ulaganja	Ukupno	Građevinski objekti i prostori	Strojevi, oprema i transportna sredstva	Ostalo			
				Ukupno	biološka sredstva	proizvodi intelektualnog vlasništva	troškovi prijenosa vlasništva
UKUPNO	355.436	161.066	182.781	11.589	6.076	5.395	117
Pravne osobe - ukupno	348.268	158.201	181.319	8.748	3.235	5.395	117
A Poljoprivreda, šumarstvo i ribolov	6.468	4.087	1.299	1.082	169	887	27
B Vađenje ruda i kamena	52.265	24.629	27.411	225	-	212	13
C Prerađivačka industrija	101.577	32.613	64.911	4.053	3.056	978	18
D Proizvodnja i snabdijevanje/ opskrba električnom energijom, plinom, parom i klimatizacija	23.945	9.023	14.682	240	-	221	19
E Snabdijevanje/opskrba vodom; uklanjanje otpadnih voda, upravljanje otpadom te djelatnosti sanacije okoliša	9.787	7.431	2.325	31	-	31	1
F Građevinarstvo	43.662	37.877	5.350	435	-	433	2
G Trgovina na veliko i na malo; popravak motornih vozila i	43.729	22.383	20.515	831	-	808	22
H Prijevoz i skladištenje	25.260	2.344	22.880	36	-	33	2
I Djelatnosti pružanja smještaja te pripreme i usluživanja hrane (hotelijerstvo i ugostiteljstvo)	446	73	357	16	-	16	-
J Informacije i komunikacije	6.787	1.998	4.746	43	-	36	8
K Finansijske/Financijske djelatnosti i djelatnosti osiguranja	1.707	550	1.153	4	-	4	-
L Poslovanje nekretninama	3.981	3.780	173	28	10	16	3
M Stručne, naučne/znanstvene i tehničke djelatnosti	4.620	1.770	2.697	153	-	153	-
N Administrativne i pomoćne uslužne djelatnosti	1.564	895	668	-	-	-	-
O Javna uprava i odbrana/obrana; obavezno/obvezno socijalno osiguranje	7.195	2.879	2.801	1.515	-	1.514	2
P Obrazovanje	4.258	2.821	1.417	20	-	20	-
Q Djelatnosti zdravstvene i socijalne zaštite/skrbi	7.984	2.048	5.912	24	-	24	-
R Umjetnosti, zabava i rekreacija	2.418	744	1.668	6	-	6	-
S Ostale uslužne djelatnosti	613	254	354	5	-	5	-
Poljoprivredna gazdinstva	7.168	2.865	1.462	2.841	2.841	-	-

OSTVARENI PRINOSI USJEVA I VOĆA

Usjevi	2015			2016			2017		
	Požnje- vena površina u ha	Prinos, tona		Požnje- vena površina u ha	Prinos, tona		Požnje- vena površina u ha	Prinos, tona	
		ukupno	po ha		ukupno	po ha		ukupno	po ha
Pšenica	1.874	7.010	3,7	1.864	8.851	4,7	1.808	7.366	4,1
Raž	62	192	3,1	70	245	3,5	63	207	3,3
Ječam	451	1.501	3,3	455	1.958	4,3	446	1.710	3,8
Zob	170	565	3,3	191	653	3,4	185	582	3,2
Tritikale	-	-	-	-	-	-	216	979	4,5
Heljda	-	-	-	-	-	-	35	35	1,0
Kukuruz -zrno	4.620	15.823	3,4	4.543	23.582	5,2	4.539	14.816	3,3
Krompir/Krumpir	2.119	16.669	7,9	2.085	18.245	8,7	2.217	16.374	7,4
Crni luk	1.019	13.140	12,9	1.017	13.182	13,0	1.000	9.260	9,3
Grah - zrno	432	550	1,3	434	567	1,3	432	470	1,1
Kupus	148	1.975	13,3	153	2.157	14,1	151	1.985	13,1
Paradajz/Rajčica	193	1.595	8,3	197	1.729	8,8	201	1.754	8,7
Paprika zelena	223	1.707	7,7	222	1.901	8,6	230	2.000	8,7
Djetelina-sijeno	3.657	11.800	3,2	3.228	11.960	3,7	3.152	8.892	2,8
Lucerka/Lucerna	2.582	8.466	3,3	2.362	9.037	3,8	2.345	6.692	2,9
Kukuruz zeleni	694	9.513	13,7	711	11.710	16,5	906	8.692	9,6
Stočna repa	223	2.190	9,8	211	2.230	10,6	178	1.292	7,3
Travno - djet.	5.587	17.325	3,1	5.471	16.772	3,1	5.025	10.973	2,2
smjesa									

Voće	2015			2016			2017		
	Broj rodnih stabala	Prinos		Broj rodnih stabala	Prinos		Broj rodnih stabala	Prinos	
		ukupno tona	kg po stablu		ukupno tona	kg po stablu		ukupno tona	kg po stablu
Trešnje	65328	623	9,5	64.482	542	8,4	64.538	334	5,2
Višnje	45387	338	7,4	44.955	324	7,2	46.911	161	3,4
Kajsije	2683	15	5,4	2.653	11	4,0	2.603	7	2,5
Jabuke	458.321	7.430	16,2	467.911	3.900	8,3	465.361	1.931	4,1
Kruške	165.991	2.016	12,1	182.169	1.148	6,3	181.339	526	2,9
Šljive	582.506	4.655	8,0	579.729	2.718	4,7	582.329	1.510	2,6
Breskve	5.300	51	9,6	5.021	36	7,1	4.991	10	2,0
Orasi	35.965	565	15,7	38.810	239	6,2	40.560	130	3,2

BROJNO STANJE STOKE I STOCNA PROIZVODNJA

	2012	2013	2014	2015	2016	2017
Brojno stanje stoke na kraju godine						
Goveda	41.209	40.201	38.958	38.844	38.918	38.624
Krave i steone junice	30.316	28.915	28.150	27.859	27.535	26.378
Ovce	83.935	78.392	78.333	77.548	75.711	71.559
Ovce za priplod	65.234	62.853	63.206	62.193	61.533	59.282
Svinje	10.785	11.380	11.300	10.980	11.000	11.339
Krmače i suprasne nazimice	1.198	1.295	1.262	1.300	1.325	1.383
Konji	835	810	761	668	657	625
Kobile i ždrebne omice	145	133	121	117	116	111
Perad (u hilj./tis. grla)	1.301	1.929	1.615	1.422	1.153	2.415
Koke nesilice (u hilj./tis.grla)	260	279	272	280	282	292
Koze	7.888	8.469	8.480	7.676	7.372	7.539
Košnice pčela	29.915	31.638	32.340	33.608	33.315	33.214
Proizvodnja mlijeka, vune, jaja i meda						
Broj muženih krava	25.111	24.122	23.733	23.600	23.734	22.804
Kravlje mlijeko (hilj./tis. litara)	49.419	55.639	67.179	70.022	71.314	68.583
Po muženoj kravi (litara)	1.968	2.307	2.831	2.967	3.005	3.008
Broj muženih ovaca	35.113	35.036	34.458	33.918	33.917	34.762
Ovčije mlijeko (hilj./tis. litara)	1.545	1.567	1.495	1.507	1.504	1.562
Po muženoj ovci (litara)	44	45	43	44	44	45
Broj muženih koza	5.509	5.507	5.408	4.606	4.505	4.609
Kozije mlijeko (hilj./tis. litara)	1.167	1.245	1.210	1.079	1.047	1.056
Po muženoj kozi (litara)	229	226	224	234	232	229
Broj striženih ovaca	72.308	66.573	66.992	66.085	65.030	63.000
Vuna (tona)	94	87	89	124	120	121
Po ovci (kilograma)	1,3	1,3	1,3	1,9	1,8	1,9
Broj kokoši nosilica(hilj./tis)	252	279	272	280	281	289
Jaja (hilj./tis. komada)	37.752	48.633	45.542	46.412	46.471	48.139
Po kokoši (komada)	150	174	167	166	165	167
Med (tona)	195	333	216	476	222	222
Po košnici (kilograma)	6,5	10,7	6,7	14,2	6,7	6,7

PROIZVODNJA I PRODAJA ŠUMSKIH SORTIMENATA

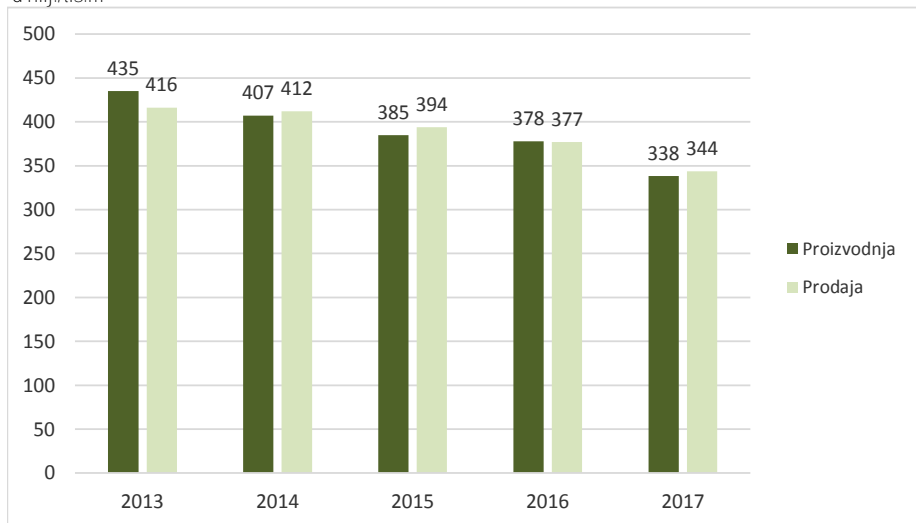
hilj./tis. m³

	Proizvodnja					Prodaja				
	2013	2014	2015	2016	2017	2013	2014	2015	2016	2017
UKUPNO	435	407	385	378	338	416	412	394	377	344
Trupci četinarara/četinjača	151	128	124	113	102	143	126	127	114	103
Jamsko drvo četinarara/četinjača	32	22	25	22	18	30	23	25	22	19
Ostalo dugo drvo četinarara/četinjača	-	-	-	-	-	-	-	-	-	-
Prostorno drvo četinarara/četinjača	90	108	88	78	49	83	113	91	78	50
Trupci liščara/listača	61	52	57	63	60	59	52	57	62	60
Jamsko drvo liščara/listača	1	0	1	0	0	1	0	1	0	0
Ostalo dugo drvo liščara/listača	-	-	-	-	-	-	-	-	-	-
Prostorno drvo liščara/listača	-	0	0	-	0	-	0	0	-	0
Ogrjevno drvo četinarara/četinjača	0	0	0	0	0	0	0	0	0	0
Ogrjevno drvo liščara/listača	101	97	91	101	109	100	98	93	101	111
Ostalo grubo obrađeno drvo ¹⁾	-	-	-	-	-	-	-	-	-	-

¹⁾ Uključuje sitno tehničko drvo, cijepane drvene motke i kolje

Proizvodnja i prodaja šumskih sortimenata

u hilj./tis.m³



INDUSTRIJA

INDEKSI OBIMA INDUSTRIJSKE PROIZVODNJE - PREMA GLAVNIM INDUSTRIJSKIM GRUPACIJAMA I PODRUČJIMA KD BiH 2010

	2014	2015	2016	2017
	2013	2014	2015	2016
INDUSTRIJA - UKUPNO	95,9	101,5	97,9	100,7
PREMA GLAVNIM INDUSTRIJSKIM GRUPACIJAMA				
AI Intermedijarni proizvodi	97,8	108,8	93,9	83,0
AE Energija	89,6	96,5	102,4	118,6
BB Kapitalni proizvodi	107,1	90,3	89,5	97,9
CD Trajni proizvodi za široku potrošnju	32,9	128,0	79,3	128,9
CN Netrajni proizvodi za široku potrošnju	99,4	98,7	100,9	113,9
PREMA PODRUČJIMA I OBLASTIMA KD-a				
B VAĐENJE RUDA I KAMENA	97,7	94,8	103,7	131,7
05 Vađenje ugljena i lignita	97,7	94,8	103,7	131,7
08 Vađenje ostalih ruda i kamena	67,4	5,1	-	-
C PRERAĐIVAČKA INDUSTRIJA	97,8	103,6	96,3	94,7
10 Proizvodnja prehrambenih proizvoda	116,5	109,6	106,1	105,4
11 Proizvodnja pića	139,7	95,1	114,2	119,7
13 Proizvodnja tekstila	103,5	87,6	102,5	125,5
14 Proizvodnja odjeće	87,8	121,2	95,7	103,4
15 Proizvodnja kože i srodnih proizvoda	76,8	95,0	92,7	95,8
16 Prerada drva i proizv. od drva i pluta osim namješ. proizv.predmeta od slame i pletarskih materijala	82,7	120,5	92,0	120,8
17 Proizvodnja papira i proizvoda od papira	77,5	133,1	63,0	135,2
18 Štampanje i umnožavanje snimljenih zapisa	154,9	86,7	83,7	74,7
19 Proizvodnja koksa i rafiniranih naftnih proizvoda	86,7	102,0	99,2	99,6
20 Proizvodnja kemikalija i kemiskih proizvoda	75,0	88,2	111,7	93,9
22 Proizvodnja proizvoda od gume i plastičnih masa	110,2	84,9	126,7	138,3
23 Proizvodnja ostalih nemetalnih mineralnih proizvoda	85,9	105,4	103,0	31,3
24 Proizvodnja baznih metala	106,9	102,3	99,5	95,8
25 Proizv.gotovih metal.proizvoda osim mašina i opreme	110,5	110,8	116,2	127,0
27 Proizvodnja električne opreme	61,1	32,2	105,1	117,0
28 Proizvodnja mašina i uređaja, d.n.	107,2	97,5	92,6	128,0
29 Proizvodnja motornih vozila,prikolica i poluprikolica	109,5	93,5	89,1	59,3
31 Proizvodnja namještaja	32,9	128,0	74,0	133,3
32 Ostala prerađivačka industrija				
33 Popravak i instaliranje mašina i opreme	119,1	51,9	81,1	80,9
D PROIZV.SNABDIJEVANJE/OPSKRBA ELEKTR. ENERGIJOM,GASOM/PLINOM I VODOM	85,5	96,3	102,4	116,2
35 Proizvodnja i snabdjevanje električ.energijom i plinom (osim proizvodnje i snabd. parom i klimatizacija)	85,5	96,3	102,4	116,2

GRAĐEVINARSTVO

VRIJEDNOST IZVRŠENIH RADOVA PREMA VRSTI INVESTITORA U FEDERACIJI BiH, 2016

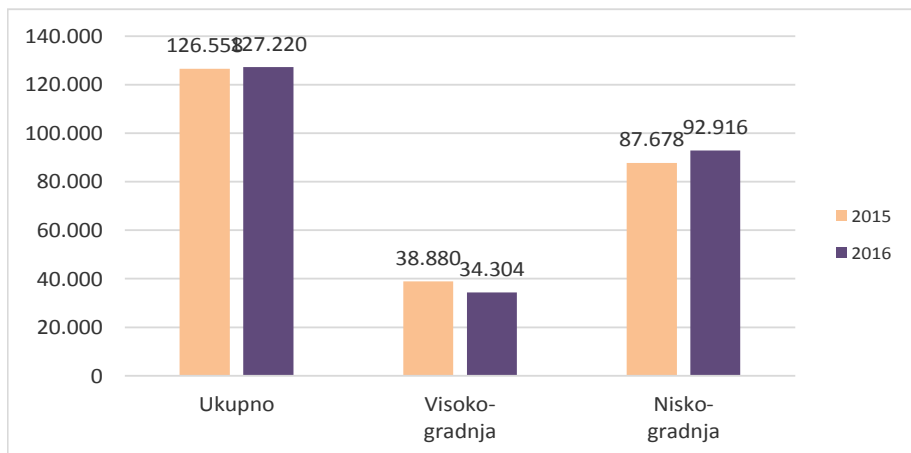
	Ukupno	Pravne osobe	Fizičke osobe
Vrijednost izvršenih radova, hilj KM	127.220	123.116	4.104
Struktura %	100,0	96,8	3,2

VRIJEDNOST IZVRŠENIH GRAĐEVINSKIH RADOVA

hilj.KM

	2015			2016		
	Ukupno	Visoko-gradnja	Nisko-gradnja	Ukupno	Visoko-gradnja	Nisko-gradnja
Ukupno	126.558	38.880	87.678	127.220	34.304	92.916
Breza	2.764	710	2.054	1.329	111	1.218
Kakanj	11.807	432	11.375	7.175	834	6.341
Maglaj	9.312	3.236	6.076	6.701	2.052	4.649
Olovo	2.582	742	1.840	9.965	563	9.402
Tešanj	5.538	3.374	2.164	9.814	6.782	3.032
Vareš	939	203	736	1.028	75	953
Visoko	16.574	2.674	13.900	14.324	2.672	11.652
Zavidovići	4.831	1.426	3.405	4.696	1.305	3.391
Grad Zenica	53.868	18.311	35.557	55.781	12.554	43.227
Žepče	4.928	1.737	3.191	9.370	4.975	4.395
Doboj Jug	9.546	2.254	7.292	5.306	954	4.352
Usora	3.869	3.781	88	1.731	1.427	304

Vrijednost izvršenih građevinskih radova, hilj.KM



PRIJEVOZ PUTNIKA I ROBE

	2013	2014	2015	2016	2017
CESTOVNI PRIJEVOZ ROBE					
Pređeni kilometri vozila, u hilj./tis.	62.566	74.734	91.331	100.367	104.549
Prevezeno tona robe, u hilj./tis.	1.567	1.714	1.963	1.867	2.153
Tonski kilometri, u hilj./tis.	470.581	507.560	554.047	581.676	557.885
CESTOVNI PRIJEVOZ PUTNIKA					
Pređeni kilometri vozila, u hilj./tis.	14.454	13.921	13.054	13.716	16.859
Prevezeni putnici, u hilj./tis.	2.332	1.338	1.361	1.685	1.533
Putnički kilometri, u hilj./tis.	269.631	246.622	271.333	342.572	351.997
GRADSKO - PRIGRADSKI PRIJEVOZ					
Pređeni kilometri ukupno, u hilj./tis.	5.872	5.110	5.747	6.023	5.951
Autobusi	5.872	5.110	5.747	6.023	5.951
Prevezeni putnici, u hilj./tis.	8.879	7.100	8.067	5.769	6.075
Autobusi	8.879	7.100	8.067	5.769	6.075

**REGISTRIRANA CESTOVNA MOTORNA I PRIKLJUČNA VOZILA PREMA
GODINAMA STAROSTI, 2017**

Starost vozila	Ukupno	Motocikli	Putnička vozila	Autobusi	Teretna vozila	Ostala vozila
Ukupno	98.122	822	85.410	449	10.883	558
do 1 godine	783	50	340	9	359	25
1-2	768	11	382	8	358	9
3-5	2.256	34	1.273	23	899	27
6-10	9.819	201	7.085	76	2.399	58
11-15	28.453	229	25.048	125	2.994	57
15+	56.043	297	51.282	208	3.874	382
Breza	4.117	28	3.691	-	380	18
do 1 godine	18	2	10	-	3	3
1-2	17	-	7	-	10	-
3-5	60	1	31	-	28	-
6-10	312	7	216	-	89	-
11-15	1.106	8	1.018	-	79	1
15+	2.604	10	2.409	-	171	14
Doboj-Jug	2.032	15	1.497	25	478	17
do 1 godine	46	3	17	-	26	-
1-2	54	-	21	-	33	-
3-5	89	-	31	-	57	1
6-10	286	2	151	7	125	1
11-15	671	5	531	5	128	2
15+	886	5	746	13	109	13

**REGISTRIRANA CESTOVNA MOTORNA I PRIKLJUČNA VOZILA PREMA
GODINAMA STAROSTI, 2017 - nastavak**

Starost vozila	Ukupno	Motocikli	Putnička vozila	Autobusi	Teretna vozila	Ostala vozila
Kakanj	10.047	81	8.970	47	838	111
do 1 godine	43	2	22	-	18	1
1-2	45	2	23	-	19	1
3-5	163	5	101	3	44	10
6-10	781	27	587	8	135	24
11-15	2.713	20	2.453	9	209	22
15+	6.302	25	5.784	27	413	53
Maglaj	5.469	56	4.705	29	643	36
do 1 godine	49	7	19	-	19	4
1-2	35	2	10	-	21	2
3-5	153	2	70	-	79	2
6-10	464	9	309	1	143	2
11-15	1.648	17	1.439	11	178	3
15+	3.120	19	2.858	17	203	23
Olovo	2.473	4	2.301	1	150	17
do 1 godine	9	-	7	-	2	-
1-2	15	-	6	-	8	1
3-5	20	-	16	1	3	-
6-10	131	2	113	-	16	-
11-15	520	-	489	-	29	2
15+	1.778	2	1.670	-	92	14
Tešanj	14.957	128	12.021	112	2.588	108
do 1 godine	143	9	41	6	85	2
1-2	135	2	56	6	70	1
3-5	361	2	171	15	168	5
6-10	1.810	41	1.067	22	676	4
11-15	4.741	35	3.869	22	808	7
15+	7.767	39	6.817	41	781	89
Usora	1.486	24	1.247	-	201	14
do 1 godine	16	-	6	-	10	-
1-2	13	-	10	-	3	-
3-5	45	-	20	-	25	-
6-10	197	6	154	-	37	-
11-15	510	7	453	-	50	-
15+	705	11	604	-	76	14

**REGISTRIRANA CESTOVNA MOTORNA I PRIKLJUČNA VOZILA PREMA
GODINAMA STAROSTI, 2017 - nastavak**

Starost vozila	Ukupno	Motocikli	Putnička vozila	Autobusi	Teretna vozila	Ostala vozila
Vareš	1.961	5	1.804	-	142	10
do 1 godine	8	-	4	-	4	-
1-2	5	-	4	-	1	-
3-5	23	-	16	-	6	1
6-10	90	2	75	-	13	-
11-15	461	-	422	-	37	2
15+	1.374	3	1.283	-	81	7
Visoko	12.733	81	11.190	-	1.403	59
do 1 godine	155	5	87	-	60	3
1-2	87	1	38	-	46	2
3-5	330	4	203	-	120	3
6-10	1.316	15	997	-	299	5
11-15	3.515	23	3.105	-	385	2
15+	7.330	33	6.760	-	493	44
Zavidovići	7.650	30	7.183	61	349	27
do 1 godine	17	1	13	-	3	-
1-2	25	-	20	-	4	1
3-5	87	1	77	-	9	-
6-10	475	5	429	3	37	1
11-15	2.133	8	2.012	23	86	4
15+	4.913	15	4.632	35	210	21
Grad Zenica	27.601	301	25.022	110	2.065	103
do 1 godine	195	13	95	2	74	11
1-2	231	3	165	2	61	-
3-5	641	17	455	4	162	3
6-10	3.058	65	2.533	28	414	18
11-15	8.133	93	7.459	29	543	9
15+	15.343	110	14.315	45	811	62
Žepče	7.596	69	5.779	64	1.646	38
do 1 godine	84	8	19	1	55	1
1-2	106	1	22	-	82	1
3-5	284	2	82	-	198	2
6-10	899	20	454	7	415	3
11-15	2.302	13	1.798	26	462	3
15+	3.921	25	3.404	30	434	28

IZVOZ I UVOZ, 000 KM

Izvoz		Uvoz		Saldo trgovinskog bilansa		Pokrivenost uvoza izvozom %	
2016	2017	2016	2017	2016	2017	2016	2017
1.582.027	1.483.111	1.648.468	1.642.507	-66.441	-159.395	96,0	90,3

IZVOZ I UVOZ PO PODRUČJIMA KD -PROIZVODNI PRINCIP

	Izvoz, 000 KM		Uvoz, 000 KM	
	2016	2017	2016	2017
UKUPNO	1.582.027	1.483.111	1.648.468	1.642.507
Poljoprivreda, šumarstvo i ribarstvo	2.765	3.735	48.950	60.219
Vađenje ruda i kamena	625	770	122.006	224.636
Prerađivačka industrija	1.564.623		1.472.489	1.354.101
Proiz. snabdijevanje/opskrba električ.	-	-	-	-
energijom, plinom, parom i klimat.				
Ostalo	14.014	24.553	5.023	3.540
Nerazvrstato po kategorijama	-	-	-	10

IZVOZ I UVOZ PO SEKTORIMA SMIK - Rev 3

	Izvoz, 000 KM		Uvoz, 000 KM	
	2016	2017	2016	2017
UKUPNO	1.582.027	1.483.111	1.648.468	1.642.507
Hrana i žive životinje	36.572	40.192	154.422	157.377
Pića i duhan	390	847	4.335	4.715
Sirove materije nejestive, osim goriva	73.928	82.057	42.420	41.918
Mineralna goriva, maziva i srodni proizvodi	27.086	52.226	185.712	330.639
Masti i ulja život. i biljnog porijekla	32	5	9.198	12.134
Kemijski proizvodi	6.693	8.578	197.081	183.637
Proizvodi razvrstani prema materijalu	555.619	624.600	631.703	506.415
Mašine/Strojevi i transportna sredstva	226.168	224.695	289.746	277.101
Razni gotovi proizvodi	655.539	449.911	133.851	128.571
Proizvodi i transakcije d.n.	-	-	-	-

IZVOZ I UVOZ PO ZEMLJAMA NAMJENE, PORIJEKLA/PODRIJETLA - TOP 10

	Izvoz, 000 KM			Uvoz, 000 KM	
	2016	2017		2016	2017
UKUPNO	1.582.027	1.483.111	UKUPNO	1.648.468	1.642.507
Njemačka	407.960	330.863	Italija	297.267	282.031
Italija	158.560	186.697	Njemačka	285.530	219.127
Austrija	110.907	123.632	SAD	75.620	208.716
Hrvatska	106.834	131.242	Poljska	87.428	105.793
Slovenija	94.230	126.295	Slovenija	94.526	97.725
Srbija	84.902	114.655	Srbija	90.122	97.445
Rumunija	59.220	63.977	Turska	67.754	73.189
Crna Gora	32.389	46.256	Hrvatska	72.694	59.437
Kosovo	40.863	40.975	Austrija	67.204	55.211
Poljska	13.455	35.565	Kina	45.506	54.113
Ostale zemlje	472.707	282.954	Ostale zemlje	464.817	389.720

Izvor podataka: Uprava za indirektno/neizravno oporezivanje BiH posredstvom Agencije za statistiku BiH.

Napomena: Prethodni podaci

DOLASCI I NOĆENJA TURISTA PREMA VRSTAMA OBJEKATA

	DOLASCI TURISTA			NOĆENJA TURISTA		
	Ukupno	Domaći	Strani	Ukupno	Domaćih turista	Stranih turista
2014	19.242	8.276	10.966	38.758	13.004	25.574
Hoteli i sličan smještaj	19.036	8.238	10.798	37.596	12.894	24.702
Odmarališta i sl. objekti .za kraći	206	38	168	1.162	110	1.052
Broj ležaja	993					
2015	17.546	7.494	10.052	34.148	12.686	21.462
Hoteli i sličan smještaj	17.343	7.455	9.888	32.657	12.532	20.125
Odmarališta i sl. objekti .za kraći	203	39	164	1.491	154	1.337
Broj ležaja	869					
2016	20.637	8.353	12.284	40.247	14.464	25.783
Hoteli i sličan smještaj	20.474	8.276	12.198	39.517	14.156	25.361
Odmarališta i sl. objekti .za kraći	163	77	86	730	308	422
Broj ležaja	905					
2017	25.219	12.446	12.773	52.123	22.241	29.882
Hoteli i sličan smještaj	24.369	12.321	12.048	48.576	22.035	26.541
Odmarališta i sl. objekti .za kraći	850	125	725	3.547	206	3.341
Broj ležaja	948					

DOLASCI I NOĆENJA TURISTA PREMA ZEMLJAMA PREBIVALIŠTA

	DOLASCI TURISTA				NOĆENJA TURISTA			
	2014	2015	2016	2017	2014	2015	2016	2017
UKUPNO	10.966	10.052	12.284	12.773	25.574	21.462	25.783	29.882
Hrvatska	2.517	2.144	2.512	2.353	5.307	4.638	4.497	4.322
Slovenija	1.163	1.190	1.323	1.169	1.599	1.739	2.066	2.239
Njemačka	989	758	945	1.344	2.920	1.817	2.007	4.299
Srbija	874	892	1.213	1.185	1.390	1.288	2.322	2.114
Turska	411	462	529	398	1.788	1.646	1.408	919
Austrija	415	442	463	547	678	712	826	1.106
Italija	615	454	753	741	1.062	801	1.854	1.672
Francuska	289	292	135	143	1.291	909	295	336
	404	272	296	406	1.226	844	600	939
Velika Britanija	191	201	159	196	720	448	568	473
Švajcarska	161	186	221	280	362	433	536	703
Makedonija	161	169	146	196	269	294	270	422
Mađarska	226	144	296	170	282	208	418	260
Poljska	168	130	246	381	462	267	1.039	2.043
Belgija	212	115	136	108	489	287	346	269
Švedska	160	115	199	230	409	222	336	515
Crna Gora	157	107	139	148	249	150	179	225
Rumunija	130	93	123	164	435	240	936	434
SAD	122	99	127	164	338	167	256	381
Ostale	1.601	1.787	2.323	2450	4.298	4.352	5.024	6211

OSNOVNO OBRAZOVANJE

	2017./2018. školska godina					Završili školu, 2016./17.
	Škole	Upisani učenici		Nastavno osoblje		
		Svega	Učenice	Svega	Žene	
ZENIČKO - DOBOJSKI KANTON						
Redovno/redovito obrazovanje	197	33501	16356	2745	1973	5594
Devetogodišnje obrazovanje	197	33501	16356	2745	1973	5594
Škole za djecu sa posebnim potr.	2	28	11	9	6	2
Osnovne muzičke/glazbene škole Breza	8	1470	864	123	78	-
Devetogodišnje obrazovanje	7	1194	559	94	72	138
Osnovne muzičke/glazbene škole Doboj - Jug	1	51	34	-	-	-
Devetogodišnje obrazovanje	2	390	191	33	23	36
Grad Zenica						
Devetogodišnje obrazovanje	44	9992	4942	786	566	2.984
Škole za djecu sa posebnim potr.	1	14	7	9	6	2
Osnovne muzičke/glazbene škole Kakanj	2	506	306	45	35	-
Devetogodišnje obrazovanje	27	3673	1816	308	206	390
Škole za djecu sa posebnim potr.	1	14	4	-	-	-
Osnovne muzičke/glazbene škole Maglaj	1	74	54	-	-	-
Devetogodišnje obrazovanje	13	1896	875	148	103	208
Osnovne muzičke/glazbene škole Olovo	1	203	125	-	-	-
Devetogodišnje obrazovanje	12	781	374	84	48	73
Tešanj						
Devetogodišnje obrazovanje	20	4713	2307	377	270	622
Osnovne muzičke/glazbene škole Usora	1	78	49	-	-	-
Devetogodišnje obrazovanje	5	281	133	35	27	48
Vareš						
Devetogodišnje obrazovanje	13	501	243	63	48	66
Devetogodišnje obrazovanje	14	3928	1896	281	236	387
Osnovne muzičke/glazbene škole Zavidovići	1	177	96	20	10	-
Devetogodišnje obrazovanje	19	3484	1742	261	166	305
Zepče						
Devetogodišnje obrazovanje	21	2668	1278	275	208	337
Osnovne muzičke/glazbene škole	1	381	200	58	33	-

SREDNJE OBRAZOVANJE

	2017./2018. školska godina					Završili školu, 2016./17.
	Škole	Upisani učenici		Nastavno osoblje		
		Svega	Učenice	Svega	Žene	
Zeničko-dobojski kanton	35	14006	6844	1565	932	3269
Ukupno (1+2+3+4)	32	13726	6711	1526	913	3210
1. Gimnazije	...	3422	2207	846
2. Tehničke i srodne škole	...	7044	3459	1341
3. Stručne/Strukovne škole	...	3185	1004	1007
4. Umjetničke škole	...	75	41	16
Vjerske škole	1	236	116	17	6	43
Škole za učenike s poseb.po	2	44	17	22	13	16
Breza	2	504	229	70	44	110
1. Gimnazije	...	147	90	19
2. Tehničke i srodne škole	...	293	95	60
3. Stručne/Strukovne škole	...	64	44	31
Grad Zenica	11	4519	2272	523	325	1083
Ukupno(1+2+3+4)	10	4476	2255	501	312	1068
1. Gimnazije	...	1142	708	257
2. Tehničke i srodne škole	...	2426	1280	488
3. Stručne/Strukovne škole	...	833	226	307
4. Umjetničke škole	...	75	41	16
Škole za učenike s poseb.po	1	43	17	22	13	15
Kakanj	3	1367	655	149	85	262
1. Gimnazije	...	335	239	81
2. Tehničke i srodne škole	...	664	307	46
3. Stručne/Strukovne škole	...	368	109	135
Maglaj	3	765	375	92	58	206
Ukupno (1+2+3)	2	764	375	92	58	205
1. Gimnazije	...	183	115	46
2. Tehničke i srodne škole	...	331	168	72
3. Stručne/Strukovne škole	...	250	92	87
Škole za učenike s poseb.po	1	1	-	-	-	1
Olovo	1	302	140	43	24	80
1. Gimnazije	...	136	75	43	24	32
2. Tehničke i srodne škole	...	133	47	0	0	38
3. Stručne/Strukovne škole	...	33	18	0	0	10

SREDNJE OBRAZOVANJE - nastavak

	2017./2018. školska godina					Završili školu, 2016./17.
	Škole	Upisani učenici		Nastavno osoblje		
		Svega	Učenice	Svega	Žene	
Tešanj	3	1904	1012	215	130	520
1. Gimnazije	...	284	194	97
2. Tehničke i srodne škole	...	1184	660	269
3. Stručne/Strukovne škole	...	436	158	154
Usora	1	245	101	38	21	76
1. Gimnazije	...	55	41	14
2. Tehničke i srodne škole	...	59	17	14
3. Stručne/Strukovne škole	...	131	43	48
Vareš	1	171	74	32	19	59
1. Gimnazije	...	71	44	24
2. Tehničke i srodne škole	...	56	28	18
3. Stručne/Strukovne škole	...	44	2	17
Visoko	4	1749	841	151	91	415
Ukupno (1+2+3)	3	1513	725	134	85	372
1. Gimnazije	...	593	378	123
2. Tehničke i srodne škole	...	593	252	121
3. Stručne/Strukovne škole	...	327	95	128
Vjerske škole	1	236	116	17	6	43
Zavidovići	3	1598	727	141	72	195
1. Gimnazije	...	257	174	82
2. Tehničke i srodne škole	...	974	412	113
3. Stručne/Strukovne škole	...	367	141	-
Žepče	3	882	418	111	63	263
1. Gimnazije	...	219	149	71
2. Tehničke i srodne škole	...	331	193	102
3. Stručne/Strukovne škole	...	332	76	90

Napomena: Prethodni podaci

VISOKO OBRAZOVANJE

		Broj visokoškolskih ustanova	Upisani studenti		
			Ukupno	Žene	Od toga redovni/redoviti studenti
GRAD ZENICA	2014/15	8	3.927	2.386	3.389
	2015/16	8	3.687	2.253	3.294
	2016/17	8	3.469	2.126	3.142
	2017/18	8	3.102	2.018	2.810
UNIVERZITET ZENICA					
	2014/15	8	3.927	2.386	3.389
	2015/16	8	3.687	2.253	3.294
	2016/17	8	3.469	2.126	3.142
	2017/18	8	3.102	2.018	2.810

		Diplomirani studenti, 2017			
		Ukupno	Žene	Od toga redovni/redoviti studenti	žene
Grad Zenica		508	349	329	221
Javne visokoškolske ustanove		508	349	329	221

Napomena: Podaci za 2017/18 su prethodni.

POZORIŠTA / KAZALIŠTA

	Pozorišta / kazališta	Predstave	Posjetitelji	Zaposleni
Profesionalna pozorišta/kazališta				
2016	1	210	44.600	68
Grad Zenica	1	210	44.600	68
Amaterska pozorišta/kazališta				
2016	2	10	2.450	25
Visoko	1	6	1.200	25
Tešanj	1	4	1.250	-

KINA

	Kina	Predstave	Posjetitelji	Zaposleni
2016	1	2.667	67.504	10
Grad Zenica	1	2.667	67.504	10

RADIO STANICE/POSTAJE

	Radio stanice/ postaje	Emitirani program, u satima	Govorni program, u satima	Muzički program, u satima	Zaposleni
2016	15	117.478	43.790	73.689	39
Breza	1	8.760	4.745	4.015	5
Grad Zenica	4	26.280	11.415	14.865	3
Kakanj	1	8.760	2.872	5.888	6
Maglaj	1	8.760	1.890	6.870	2
Olovo	1	8.760	4.677	4.083	3
Tešanj	3	26.280	8.863	17.417	10
Usora	1	3.598	1.109	2.489	3
Vareš	1	8.760	2.369	6.391	2
Visoko	1	8.760	4.000	4.760	3
Zavidovići	1	8.760	1.850	6.910	2

TV STANICE/POSTAJE

	Televizijske stanje/ postaje	Emitirani program, u satima	Govorni program, u satima	Muzički program, u satima	Zaposleni	
					Zaposleni u TV centrima	Zaposleni u Radio i TV stanicama koje imaju zajedničke službe
2016	8	50.975	40.531	10.444	45	50
Kakanj	1	6.205	5.698	507	17	-
Maglaj	1	7.300	6.369	931	3	2
Tešanj	3	22.630	15.804	6.826	9	-
Visoko	2	12.650	11.766	884	14	22
Zavidovići	1	2.190	894	1.296	2	26

	2012	2013	2014	2015	2016
Broj centara za socijalni rad	11	11	11	10	10
Zaposleni u centrima - ukupno	127	133	130	151	160
Broj slučajeva obrađenih u centru					
Ukupno	57.897	61.990	53.526	46.361	41.737
žene	29.954	33.944	29.491	23.814	21.916
Broj intervencija pruženih u centru					
Ukupno	61.780	64.654	59.350	55.022	48.270
žene	33.091	34.997	32.773	29.341	24.719
Maloljetni korisnici socijalne zaštite prema kategorijama					
Ugroženi porodičnom situacijom	8.061	8.254	8.546	7.552	8.096
Sa smetnjama u duševnom ili tjelesnom razvoju	626	656	707	725	802
Sa poremećajima u ponašanju ličnosti	32	85	47	48	58
Lica sa društveno negativnim ponašanjem	420	474	459	429	464
Duševno bolesne osobe	23	24	29	28	31
U stanju različitih socijalno-zaštitnih potreba	5.176	5.657	6.363	4.274	4.593
Bez specifične kategorije	201	313	369	388	419
Punoljetni korisnici socijalne zaštite prema kategorijama					
Korisnici subvencioniranja troškova	380	456	573	464	664
Lica sa smetnjama u duševnom ili tjelesnom razvoju	4.512	4.709	4.830	4.338	4.550
S poremećajima u ponašanju ličnosti	111	-	-	-	-
Lica sa društveno negativnim ponašanjem	546	563	624	637	743
Duševno bolesne osobe	393	287	431	446	473
Korisnici bez dovoljno prihoda za izdržavanje	17.747	17.940	18.575	16.314	17.358
U stanju različitih socijalno-zaštitnih potreba	8.383	8.226	8.813	8.375	8.448
Bez specifične kategorije	2.456	2.342	2.505	2.604	2.741

PRAVOSUĐE
**OPTUŽENE I OSUĐENE PUNOLJETNE I MALOLJETNE OSOBE
PREMA KAZNENOM DJELU**

Kaznena djela protiv	Punoljetni počinitelji				Maloljetni počinitelji			
	Kaznene prijave		Optužbe		Kaznene prijave		Optužbe	
	2016	2017	2016	2017	2016	2017	2016	2017
UKUPNO	3.162	2.910	2.057	1.922	95	80	14	7
Života i tijela	169	160	123	129	6	11	1	1
Slobode i prava čovjeka i građanina	158	182	64	63	1	4	-	-
Radnih odnosa	9	4	2	-	-	-	-	-
Spolne slobode i morala	17	34	6	15	2	1	1	-
Braka, porodice/obitelji i mladež	216	227	82	103	2	-	-	-
Zdravlja ljudi	177	177	213	155	1	2	2	-
Privrede/Gospodarstva, poslovanja i sigurnosti platnog prometa	67	84	20	27	-	1	-	-
Okoliša, poljoprivrede i prir.dobara	409	291	310	288	1	1	-	-
Imovine	960	818	751	624	71	45	10	4
Opće sigurnosti ljudi i imovine	82	75	29	44	2	2	-	1
Sigurnosti javnog prometa	138	128	93	100	1	2	-	1
Pravosuđa	46	59	18	22	-	-	-	-
Javnog reda i pravnog prometa	409	333	266	267	8	11	-	-
Podmićivanja i službene i druge odgovorne funkcije	277	304	44	41	-	-	-	-
Oružanih snaga Federacije BiH	-	-	-	-	-	-	-	-
Oblasti poreza	14	15	3	1	-	-	-	-
Čovječnosti i međunarodnog prava	7	7	3	4	-	-	-	-
Sistema elektronske obrade podataka	3	1	-	-	-	-	-	-
Ustavnog poretka Federacije BiH	2	5	-	1	-	-	-	-
Terorizma	-	-	-	-	-	-	-	-
Ostala djela	2	6	30	38	-	-	-	-

OPTUŽENE PUNOLJETNE I MALOLJETNE OSOBE PREMA VRSTI ODLUKE

vrsta odluke	Punoljetne osobe		Vrsta odluke	Maloljetne osobe	
	2016	2017		2016	2017
UKUPNO	2.057	1.922	UKUPNO	14	7
Proglašene odgovornim	1.884	1.725	Obustavljen postupak	-	-
Sporazum o priznanju krivice	40	16	Izrečena mjera sigurnosti	-	1
Odbačene privatne tužbe	-	2	Izrečena sankcija	14	6
Prekid postupka	-	2			
Obustavljen postupak	10	8			
Oslobodene optužbe	88	115			
Optužba odbijena	34	53			
Mjere sigurnosti	1	1			