



Bosna i Hercegovina  
Federacija Bosne i Hercegovine  
**Federalni zavod  
za statistiku**  
Institute for  
Statistics of FBiH

# KANTON 10 U BROJKAMA

Sarajevo, 2018

# **KANTON 10 U BROJKAMA**

Izdavač: Federalni zavod za statistiku, Zelenih beretki 26, 71000 Sarajevo

Telefon/Phone/Faks: +387 33 22 61 51  
Elektronska pošta/E-mail: fedstat@fzs.ba  
Internetska stranica/Web site: <http://www.fzs.ba>

Odgovara: Doc.dr. Emir Krenić, direktor

Pripremio: Sektor za publicistiku i diseminaciju

Molimo korisnike da prilikom korišćenja podataka navedu izvor
---

Štampano/Tiskano u 50 primjeraka

Obavijesti daje Odsjek za odnose sa javnošću i biblioteka

Telefon/Phone: +387 33 407 019

Pretplata publikacija: +387 33 407 020

## PREDGOVOR

Izdavanjem ove publikacije Federalni zavod za statistiku nastavlja sa objavljivanjem godišnjih podataka iz različitih statističkih oblasti za područje kantona i općina.

Podaci su rezultat statističkih istraživanja koje je proveo Federalni zavod za statistiku na osnovu Zakona o statistici u Federaciji Bosne i Hercegovine ("Službene novine Federacije BiH", br. 63/03 i 9/09) i Plana provođenja statističkih istraživanja od interesa za Federaciju BiH za 2017. godinu ("Službene novine Federacije BiH", br. 08/17).

Pored podataka koji su rezultat redovnih/redovitih statističkih istraživanja Federalnog zavoda za statistiku, u ovoj publikaciji dati su i podaci drugih institucija koje su uključene u statistički sistem/sustav Federacije BiH.

Nadamo se da će vam ova publikacija biti od koristi u vašem svakodnevnom radu.

Federalni zavod za statistiku će sa zahvalnošću primiti sve vaše primjedbe i prijedloge koje će doprinijeti poboljšanju ove kao i drugih naših statističkih publikacija.

Sarajevo, juni 2018. godine

Direktor

Doc. dr. Emir Kremić



## SADRŽAJ

1.	GEOGRAFSKI I METEOROLOŠKI PODACI -----	7
2.	REGISTAR -----	9
3.	STANOVNIŠTVO -----	12
4.	ZAPOSLENOST, PLAĆE I NEZAPOSLENOST-----	14
5.	INVESTICIJE -----	16
6.	POLJOPRIVREDA, ŠUMARSTVO I RIBOLOV-----	18
7.	INDUSTRIJA -----	21
8.	GRAĐEVINARSTVO-----	22
9.	PRIJEVOZ I SKLADIŠTENJE -----	23
10.	VANJSKA TRGOVINA-----	25
11.	TURIZAM -----	26
12.	OBRAZOVANJE -----	27
13.	KULTURA I UMJETNOST -----	29
14.	SOCIJALNI RAD -----	30
15.	PRAVOSUĐE -----	31

## SKRAĆENICE/KRATICE

ha	hektar
hilj./tis.	hiljada/tisuća
hl	hektolitar
kg	kilogram
KM	konvertibilna marka
km	kilometar
km <sup>2</sup>	kvadratni kilometar
KV	kvalificirani (radnik)
kW	kilovat
l	litra
m	metar
m <sup>2</sup>	kvadratni metar
m <sup>3</sup>	kubni/kubični metar
mil.	milion
NKV	nekvalificirani (radnik)
NSS	niža stručna sprema
PKV	polukvalificirani (radnik)
KD	Klasifikacija djelatnosti
SMTK	Standardna međunarodna trgovinska klasifikacija
SSS	srednja stručna sprema
t	tona
VKV	visokokvalificirani (radnik)
VSS	visoka stručna sprema
VŠS	viša stručna sprema

## ZNAKOVI

-	nema pojave
...	ne raspolaže se podatkom
0	podatak je manji od 0,5 upotrijebljene jedinice mjere
θ	prosjek
1)	oznaka za napomenu
*	ispravljen podatak

## GEOGRAFSKI I METEOROLOŠKI PODACI

UKUPNA POVRŠINA cca km<sup>2</sup>

Bosna i Hercegovina	51.209,2
Federacija Bosne i Hercegovine	26.110,5
Kanton 10	4.934,1

### POVRŠINA OPCINA

Broj	Općina	Šifra općine	Površina cca km <sup>2</sup>
1.	Bosansko Grahovo	10146	780,0
2.	Drvar	11614	589,3
3.	Glamoč	10359	1033,6
4.	Kupres	11517	569,8
5.	Grad Livno	10588	994,0
6.	Tomislavgrad	10308	967,4

### GODIŠNJE VRIJEDNOSTI VAŽNIJIH METEOROLOŠKIH POJAVA

	2013	2014	2015	2016	2017
--	------	------	------	------	------

#### SREDNJE GODIŠNJE VRIJEDNOSTI

Pritisak/tlak zraka, mb	932,3	932,5	934,9	933,8	934,3
Temperatura zraka, °C	10,5	11,0	10,6	10,5	10,2
Relativna vlažnost zraka, %	81	82	80	81	78
Oblačnost (osmina)	4	5	4	4,4	4,1

#### GODIŠNJE VRIJEDNOSTI

Apsolutna max. temperatura zraka, °C	38,2	31,0	36,5	32,3	38,0
Apsolutna min. temperatura zraka, °C	-14,0	-11,5	-14,1	-15,0	-16,1
Količina padavina, l/m <sup>2</sup>	1.365,2	1.671,5	971,8	1140,9	1057,0
Broj dana sa padavinama, ≥ 0,1 mm	158	143	116	158	133
Broj dana sa snježnim pokrivačem, ≥ 1 cm	27	13	29	15	47
Maksimalna visina snježnog pokrivača, cm	16	36	15	5	15
Trajanje sisanja sunca (sati)	2463,1	2101,7	2.618,0	2357,4	2694,0

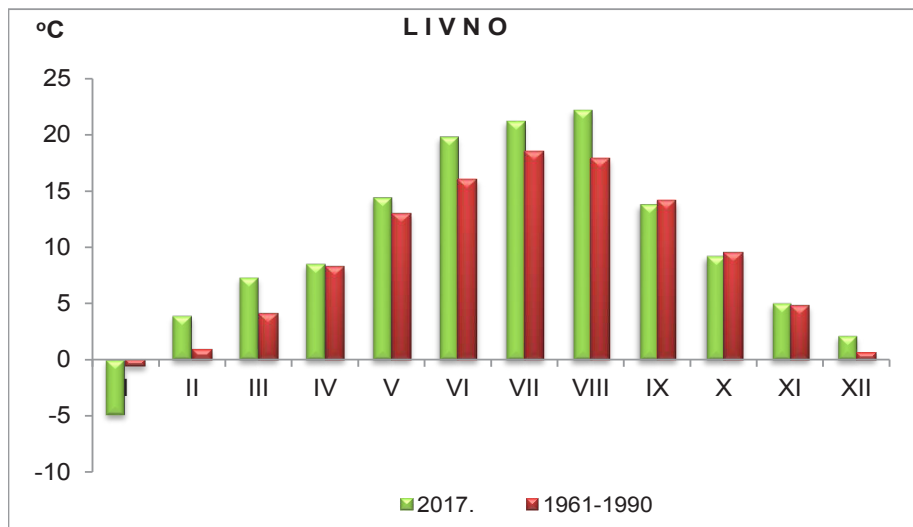
### VAŽNIJE METEOROLOŠKE POJAVE ZABILJEŽENE U PERIODU 1951.-2017.

	Srednje vrijednosti				Apsolutne vrijednosti			
	Godiš. temper. zraka (oC)	Zimska temp. zraka (oC)	Ljetna temp. zraka (oC)	Godiš. sume oborina (l/m2)	Max. Temp. zraka (oC)	Datum	Minimalna temper. zraka (oC)	Datum
Grad Livno	9,5	0,7	18,4	1.152	38,2	8.8.2013	-29,6	11.1.1967.

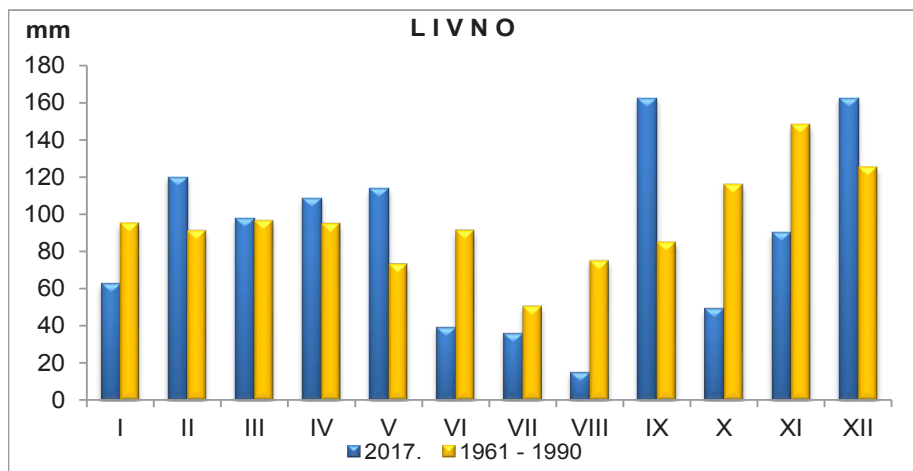
Izvor: Federalni hidrometeorološki zavod



## TEMPERATURE ZRAKA U 2017. I ZA RAZDOBLJE 1961-1990



## KOLIČINE PADAVINA U 2017. I ZA RAZDOBLJE 1961-1990



Izvor: Federalni hidrometeorološki zavod

**REGISTAR**

**REGISTRIRANI POSLOVNI SUBJEKTI PREMA PODRUČJIMA KD BiH 2010, stanje 31.12.2017.**

	Pravne osobe		Obrt
	Osnovne pravne osobe	Jedinice u sastavu	
<b>UKUPNO</b>	<b>2089</b>	<b>972</b>	<b>1305</b>
A Poljoprivreda, šumarstvo i ribarstvo	170	17	276
B Vađenje ruda i kamena	22	1	1
C Prerađivačka industrija	275	30	89
D Proizvodnja i snabdjevanje/opskrba električnom energijom, plinom, parom i klimatizacija	24	7	2
E Snabdjevanje/opskrba vodom; uklanjanje otpadnih voda, upravljanje otpadom te djelatnosti sanacije okoliša	16	-	-
F Građevinarstvo	125	4	43
G Trgovina na veliko i malo; popravak motornih vozila i motocikla	420	345	298
H Prijevoz i skladištenje	66	39	57
I Djelatnosti pružanja smještaja te priprema i usluživanja hrane ( hotelijerstvo iugostiteljstvo )	72	118	327
J Informacije i komunikacije	26	10	6
K Finansijske djelatnosti i djelatnosti osiguranja	2	45	-
L Poslovanje nekretninama	7	1	-
M Stručne, naučne i tehničke djelatnosti	67	19	57
N Administrativne i pomoćne uslužne djelatnosti	18	13	12
O Javna uprava i odbrana; obavezno socijalno osigur.	90	67	-
P Obrazovanje	35	51	13
Q Djelatnosti zdravstvene i socijalne zaštite	33	5	15
R Umjetnost, zabava i rekreacija	106	118	7
S Ostale uslužne djelatnosti	515	82	102
T Djelatnosti domaćinstva kao poslodavca; djelatnosti domaćinstva koja proizvode različita dobra i obavljaju različite usluge za vlastite potrebe	-	-	-
U Djelatnosti vanteritorijalnih organizacija i organa	-	-	-

## REGISTAR

## REGISTRIRANI POSLOVNI SUBJEKTI PREMA

Općina	Uku- pno	Područja								
		A	B	C	D	E	F	G	H	I
<b>Pravne osobe</b>										
<b>Ukupno</b>	<b>2089</b>	<b>170</b>	<b>22</b>	<b>275</b>	<b>24</b>	<b>16</b>	<b>125</b>	<b>420</b>	<b>66</b>	<b>72</b>
Bosansko Grahovo	86	10	4	16	1	1	2	5	2	4
Drvar	185	20	3	35	3	2	5	19	6	4
Glamoč	158	34	-	24	3	1	4	17	4	3
Kupres	161	24	1	24	2	1	5	13	10	8
Grad Livno	793	36	8	90	9	3	51	179	19	31
Tomislavgrad	706	46	6	86	6	8	58	187	25	22
<b>Jedinice u</b>										
<b>Ukupno</b>	<b>972</b>	<b>17</b>	<b>1</b>	<b>30</b>	<b>7</b>	<b>-</b>	<b>4</b>	<b>345</b>	<b>39</b>	<b>118</b>
Bosansko Grahovo	38	2	-	2	1	-	-	10	3	4
Drvar	73	1	-	1	1	-	-	27	1	5
Glamoč	56	1	-	5	1	-	-	20	1	2
Kupres	75	5	-	2	1	-	-	20	1	10
Grad Livno	429	6	1	12	2	-	3	162	16	59
Tomislavgrad	301	2	-	8	1	-	1	106	17	38
<b>Obrt</b>										
<b>Ukupno</b>	<b>1305</b>	<b>276</b>	<b>1</b>	<b>89</b>	<b>2</b>	<b>-</b>	<b>43</b>	<b>298</b>	<b>57</b>	<b>327</b>
Bosansko Grahovo	39	13	-	4	-	-	4	6	-	10
Drvar	222	41	1	17	-	-	6	67	18	53
Glamoč	84	40	-	4	-	-	1	17	-	18
Kupres	52	11	-	2	-	-	3	8	5	16
Grad Livno	441	61	-	27	1	-	11	98	14	123
Tomislavgrad	467	110	-	35	1	-	18	102	20	107

## PODRUČJIMA KD BiH 2010 I OPĆINAMA, stanje 31.12.2017

djelatnosti											
J	K	L	M	N	O	P	Q	R	S	T	U
osobe											
<b>26</b>	<b>2</b>	<b>7</b>	<b>67</b>	<b>18</b>	<b>90</b>	<b>35</b>	<b>33</b>	<b>106</b>	<b>515</b>	-	-
-	-	-	2	-	4	1	1	5	28	-	-
2	-	-	5	1	3	4	3	9	61	-	-
2	-	-	3	-	6	4	4	-	49	-	-
2	-	2	7	2	4	3	4	9	40	-	-
11	2	3	29	10	36	15	11	41	209	-	-
9	-	2	21	5	37	8	10	42	128	-	-
sastavu											
<b>10</b>	<b>45</b>	<b>1</b>	<b>19</b>	<b>13</b>	<b>67</b>	<b>51</b>	<b>5</b>	<b>118</b>	<b>82</b>	-	-
1	-	-	-	1	7	-	-	4	3	-	-
1	6	1	2	-	5	1	-	15	6	-	-
1	1	-	-	1	7	-	1	7	8	-	-
2	3	-	-	1	10	2	1	4	13	-	-
4	20	-	9	4	21	27	1	53	29	-	-
1	15	-	8	6	17	21	2	35	23	-	-
<b>6</b>	-	-	<b>57</b>	<b>12</b>	-	<b>13</b>	<b>15</b>	<b>7</b>	<b>102</b>	-	-
-	-	-	-	-	-	-	-	-	2	-	-
-	-	-	3	-	-	1	1	2	12	-	-
-	-	-	-	-	-	-	-	1	3	-	-
-	-	-	2	2	-	-	-	-	3	-	-
2	-	-	34	4	-	3	12	3	48	-	-
4	-	-	18	6	-	9	2	1	34	-	-

STANOVNIŠTVO

PROCJENA UKUPNOG BROJA STANOVNIKA PO STAROSNOJ STRUKTURI

	Ukupno	0-14	15-64	65 i više
	<b>stanje 30.06.2014. godine</b>			
<b>Ukupno kanton</b>	<b>83.549</b>	<b>12.203</b>	<b>57.086</b>	<b>14.260</b>
Muškarci	42.113	6.309	29.818	5.986
Žene	41.436	5.894	27.268	8.274
	<b>stanje 30.06.2015. godine</b>			
<b>Ukupno kanton</b>	<b>82.792</b>	<b>12.609</b>	<b>56.724</b>	<b>13.459</b>
Muškarci	41.757	6.503	29.644	5.610
Žene	41.035	6.106	27.080	7.849
	<b>stanje 30.06.2016. godine</b>			
<b>Ukupno kanton</b>	<b>82.113</b>	<b>12.955</b>	<b>56.427</b>	<b>12.731</b>
Muškarci	41.453	6.678	29.479	5.296
Žene	40.660	6.277	26.948	7.435
	<b>stanje 30.06.2017. godine</b>			
<b>Ukupno kanton</b>	<b>81.350</b>	<b>9.888</b>	<b>55.722</b>	<b>15.740</b>
Muškarci	41.141	5.104	29.133	6.904
Žene	40.209	4.784	26.589	8.836
<b>Bosansko Grahovo</b>	<b>2.245</b>	<b>169</b>	<b>1.272</b>	<b>804</b>
Muškarci	1.205	91	751	363
Žene	1.040	78	521	441
<b>Drvar</b>	<b>6.359</b>	<b>668</b>	<b>3.732</b>	<b>1.959</b>
Muškarci	3.209	347	2.043	819
Žene	3.150	321	1.689	1.140
<b>Glamoč</b>	<b>3.596</b>	<b>471</b>	<b>2.134</b>	<b>991</b>
Muškarci	1.843	263	1.150	430
Žene	1.753	208	984	561
<b>Kupres</b>	<b>4.924</b>	<b>530</b>	<b>3.550</b>	<b>844</b>
Muškarci	2.498	279	1.829	390
Žene	2.426	251	1.721	454
<b>Grad Livno</b>	<b>33.332</b>	<b>3.912</b>	<b>23.283</b>	<b>6.137</b>
Muškarci	16.635	1.996	11.966	2.673
Žene	16.697	1.916	11.317	3.464
<b>Tomislavgrad</b>	<b>30.894</b>	<b>4.138</b>	<b>21.751</b>	<b>5.005</b>
Muškarci	15.751	2.128	11.394	2.229
Žene	15.143	2.010	10.357	2.776

**PRIRIDNO KRETANJE STANOVNIŠTVA PO MJESTU PREBIVALIŠTA**

Općina	Ukupno rođeni	Živo rođeni			Mrtvo-rođeni	Stopa prirodnog priraštaja		
		ukupno	po spolu			ukupno	muški	ženski
			muški	ženski				
2013	429	429	222	207	-	-5,0	-4,4	-5,7
2014	435	433	221	212	2	-4,4	-4,6	-4,2
2015	408	408	193	215	-	-5,6	-4,9	-6,3
2016	366	366	199	167	-	-5,9	-5,5	-6,3
2017	377	377	194	183	-	-5,7	-5,6	-5,9
Bosansko Grahovo	2	2	1	1	-	-15,1	-13,3	-17,3
Drvar	36	36	24	12	-	-11,6	-7,8	-15,6
Glamoč	27	27	15	12	-	-5,3	-3,3	-7,4
Grad Livno	155	155	74	81	-	-6,7	-7,3	-6,0
Kupres	16	16	6	10	-	-3,9	-4,8	-2,9
Tomislavgrad	141	141	74	67	-	-3,2	-3,0	-3,4

**PRIRIDNO KRETANJE STANOVNIŠTVA PO MJESTU PREBIVALIŠTA**

	U m r l i			O d t o g a umrla dojenčad	Stopa mortaliteta	Broj sklop- ljenih brakova	Broj razve- denih brakova
	ukupno	po spolu					
		muški	ženski				
2013	851	407	444	3	10,1	226	6
2014	801	414	387	-	9,6	220	11
2015	869	396	473	4	10,5	269	7
2016	852	429	423	3	10,4	259	7
2017	844	423	421	-	10,4	262	14
Bosansko Grahovo	36	17	19	-	16,0	6	-
Drvar	110	49	61	-	17,3	12	-
Glamoč	46	21	25	-	12,8	8	-
Grad Livno	377	196	181	-	11,3	143	9
Kupres	35	18	17	-	7,1	12	2
Tomislavgrad	240	122	118	-	7,8	81	3

**ZAPOSLENOST, NEZAPOSLENOST I PLACE**
**ZAPOSLENOST I PLAĆE PREMA PODRUČJIMA KD BiH 2010**

	Prosječan broj zaposlenih	Prosječna neto plaća, KM	
	2017	2016	2017
<b>UKUPNO</b>	<b>10.158</b>	<b>848</b>	<b>873</b>
<b>A</b> Poljoprivreda, šumarstvo i ribarstvo	1.148	1.031	1.099
<b>B</b> Vađenje ruda i kamena	60	615	1.061
<b>C</b> Prerađivačka industrija	1.186	515	501
<b>D</b> Proizvodnja i snabdjevanje/opskrba električnom energijom, plinom, parom i klimatizacija	139	1.643	1.629
<b>E</b> Snabdjevanje/opskrba vodom; uklanjanje otpadnih voda, upravljanje otpadom te djelatnosti sanacije okoliša	208	804	891
<b>F</b> Građevinarstvo	497	657	844
<b>G</b> Trgovina na veliko i malo; popravak motornih vozila i motocikla	1.889	487	524
<b>H</b> Prijevoz i skladištenje	374	601	594
<b>I</b> Djelatnosti pružanja smještaja te priprema i usluživanja hrane ( hotelijerstvo iugostiteljstvo )	643	419	429
<b>J</b> Informacije i komunikacije	61	1.267	1.443
<b>K</b> Finansijske djelatnosti i djelatnosti osiguranja	126	993	1.028
<b>L</b> Poslovanje nekretninama	21	462	-
<b>M</b> Stručne, naučne i tehničke djelatnosti	157	743	715
<b>N</b> Administrativne i pomoćne uslužne djelatnosti	50	1.188	1.119
<b>O</b> Javna uprava i odbrana; obavezno socijalno osigur.	1.405	1.072	1.073
<b>P</b> Obrazovanje	1.096	863	866
<b>Q</b> Djelatnosti zdravstvene i socijalne zaštite	734	1.050	1.054
<b>R</b> Umjetnost, zabava i rekreacija	204	954	391
<b>S</b> Ostale uslužne djelatnosti	160	-	-
00 Neraspoređeno po djelatnostima KD	-	-	-

**ZAPOSLENOST I PLACE PO OPCINAMA**

	Prosječan broj zaposlenih	Prosječna neto plaća u KM	
	2017	2016	2017
<b>UKUPNO</b>	<b>10.158</b>	<b>848</b>	<b>873</b>
Bosansko Grahovo	187	1.006	1.092
Drvar	937	749	775
Glamoč	490	859	918
Kupres	1.272	902	972
Grad Livno	4.217	905	929
Tomislavgrad	3.055	759	768

**NEZAPOSLENE OSOBE PREMA STRUČNOJ SPREMI, stanje decembar/prosinac**

Općine	Ukupno	VSS	VŠS	SSS	NSS	VKV	KV	PKV	NKV
<b>2013</b>	<b>9.492</b>	<b>527</b>	<b>302</b>	<b>2.950</b>	<b>28</b>	<b>27</b>	<b>3.296</b>	<b>89</b>	<b>2.273</b>
<b>2014</b>	<b>9.440</b>	<b>520</b>	<b>283</b>	<b>2.762</b>	<b>24</b>	<b>22</b>	<b>3.538</b>	<b>88</b>	<b>2.203</b>
<b>2015</b>	<b>9.272</b>	<b>543</b>	<b>261</b>	<b>2.776</b>	<b>25</b>	<b>18</b>	<b>3.427</b>	<b>90</b>	<b>2.132</b>
<b>2016</b>	<b>8.738</b>	<b>579</b>	<b>237</b>	<b>2.599</b>	<b>29</b>	<b>17</b>	<b>3.160</b>	<b>88</b>	<b>2.029</b>
<b>2017</b>	<b>7.977</b>	<b>625</b>	<b>129</b>	<b>2.383</b>	<b>-</b>	<b>3</b>	<b>2.911</b>	<b>136</b>	<b>1.790</b>
Bosansko Grahovo	289	7	5	70	-	1	102	1	103
Drvar	1.101	33	9	342	-	2	467	1	247
Glamoč	504	25	11	168	-	-	139	7	154
Kupres	349	15	13	124	-	-	100	5	92
Grad Livno	3.450	351	56	1.030	-	-	1.219	82	712
Tomislavgrad	2.284	194	35	649	-	-	884	40	482

Podaci o nezaposlenosti preuzeti su od Federalnog zavoda za zapošljavanje.



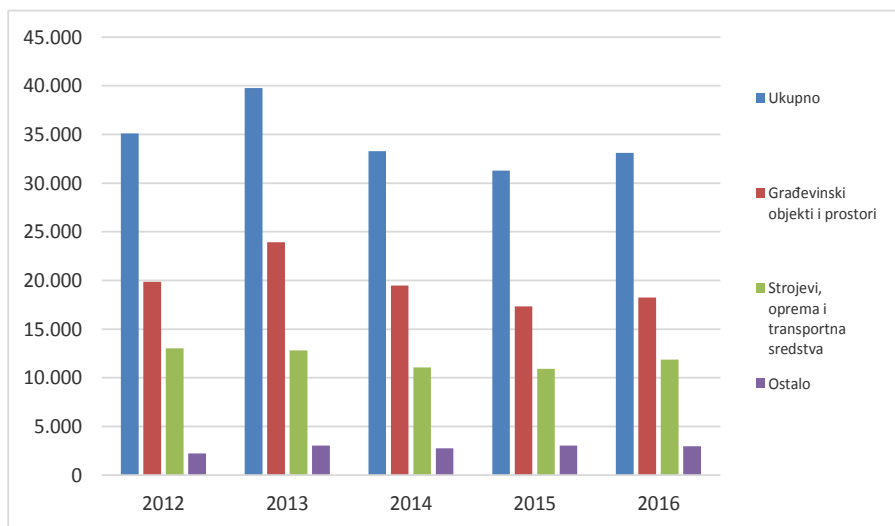
## INVESTICIJE

### OSTVARENE INVESTICIJE U NOVA STALNA SREDSTVA PO NAMJENI ULAGANJA I TEHNIČKOJ STRUKTURI, PRINCIP ČISTIH DJELATNOSTI

hilj./tis. KM

	Ukupno	Građevinski objekti i prostori	Strojevi, oprema i transportna sredstva	Ostalo			
				Ukupno	biološka sredstva	proizvodi intelektualnog vlasništva	troškovi prijenosa vlasništva
2007	54.407	27.262	25.346	1.799	1.471	315	15
2008	63.583	28.349	32.067	3.167	2.549	475	144
2009	38.432	19.055	17.382	1.995	1.709	259	27
2010	43.510	26.156	13.487	3.867	2.919	912	35
2011	44.458	25.650	15.585	3.223	1.798	1.414	12
2012	35.093	19.857	13.014	2.222	1.202	971	50
2013	39.779	23.921	12.829	3.029	1.946	1.066	16
2014	33.297	19.491	11.059	2.747	1.387	1.257	102
2015	31.279	17.331	10.922	3.026	1.360	1.655	9
2016	33.102	18.254	11.874	2.974	1.828	1.091	55

Ostvarene investicije u nova stalna sredstva po namjeni ulaganja i tehničkoj strukturi, hilj./tis. KM



OSTVARENE INVESTICIJE U NOVA STALNA SREDSTVA PO NAMJENI ULAGANJA I TEHNIČKOJ STRUKTURI,  
2016 GODINA - PRINCIP ČISTIH DJELATNOSTI

hilj./tis. KM

Namjena ulaganja	Ukupno	Građevinski objekti i prostori	Strojevi, oprema i transportna sredstva	Ostalo			
				Ukupno	biološka sredstva	proizvodi intelektualnog vlasništva	troškovi prijenosa vlasništva
<b>UKUPNO</b>	<b>33.102</b>	<b>18.254</b>	<b>11.874</b>	<b>2.974</b>	<b>1.828</b>	<b>1.091</b>	<b>55</b>
<b>Pravne osobe - ukupno</b>	<b>31.495</b>	<b>17.914</b>	<b>11.684</b>	<b>1.897</b>	<b>751</b>	<b>1.091</b>	<b>55</b>
A Poljoprivreda, šumarstvo i	4.891	1.366	2.643	882	725	156	-
B Vađenje ruda i kamena	505	67	439	-	-	-	-
C Prerađivačka industrija	2.482	610	1.743	129	26	87	17
D Proizvodnja i snabdijevanje/ opskrba električnom energijom, plinom, parom i klimatizacija	4.881	3.961	351	569	-	569	1
E Snabdijevanje/opskrba vodom; uklanjanje otpadnih voda, upravljanje otpadom te djelatnosti sanacije okoliša	3.725	3.408	248	69	-	69	-
F Građevinarstvo	4.893	4.060	764	69	-	32	37
G Trgovina na veliko i na malo; popravlak motornih vozila i motocikala	4.058	2.103	1.939	16	-	16	-
H Prijevoz i skladištenje	1.839	720	1.118	1	-	-	1
I Djelatnosti pružanja smještaja te pripreme i usluživanja hrane (hotelijerstvo i ugostiteljstvo)	671	345	253	73	-	73	-
J Informacije i komunikacije	71	-	66	5	-	5	-
K Finansijske/Financijske djelatnosti i djelatnosti osiguranja	61	-	61	-	-	-	-
L Poslovanje nekretninama	1	-	1	-	-	-	-
M Stručne, naučne/znanstvene i tehničke djelatnosti	103	31	72	-	-	-	-
N Administrativne i pomoćne uslužne djelatnosti	-	-	-	-	-	-	-
O Javna uprava i odbrana/obrana; obavezno/obvezno socijalno osiguranje	1.219	203	970	47	-	47	-
P Obrazovanje	925	728	160	36	-	36	-
Q Djelatnosti zdravstvene i socijalne zaštite/skrbi	852	79	774	-	-	-	-
R Umjetnost, zabava i rekreacija	248	190	58	-	-	-	-
S Ostale uslužne djelatnosti	68	45	24	-	-	-	-
<b>Poljoprivredna gazdinstva</b>	<b>1.607</b>	<b>340</b>	<b>190</b>	<b>1.077</b>	<b>1.077</b>	<b>-</b>	<b>-</b>

## POLJOPRIVREDA, ŠUMARSTVO I RIBARSTVO

## OSTVARENI PRINOSI USJEVA I VOĆA

Usjevi	2015			2016			2017		
	Požnje- vena površina u ha	Prinos, tona		Požnje- vena površina u ha	Prinos, tona		Požnje- vena površina u ha	Prinos, tona	
		ukupno	po ha		ukupno	po ha		ukupno	po ha
Pšenica	2.974	11.678	3,9	3.483	13.051	3,7	3.364	12.837	3,8
Raž	734	2.565	3,5	874	3.443	3,9	858	3.419	4,0
Ječam	4.000	9.921	2,5	4.085	10.390	2,5	4.028	9.872	2,5
Zob	371	750	2,0	644	1.837	2,9	646	1.814	2,8
Heljda	-	-	-	-	-	-	308	328	1,1
Tritikale	-	-	-	-	-	-	970	3.589	3,7
Kukuruz - zmo	25	85	3,4	13	31	2,3	12	141	1,6
Krompir/Krumpir	866	15.240	17,6	871	17.339	19,9	800	13.474	16,8
Crni luk	51	296	5,9	42	263	6,3	37	234	6,3
Grah - zmo	35	55	1,6	26	41	1,6	26	39	1,5
Kupus	103	1.954	18,9	99	1.919	19,4	95	1.909	20,1
Paradajz/Rajčica	5	29	5,7	6	31	5,6	4	25	6,3
Paprika zelena	3	26	8,5	3	25	8,4	3	23	7,7
Djetelina-sjeno	356	1.720	4,8	325	1.585	4,9	338	1.554	4,6
Lucerka/Lucerna	505	3.106	6,2	550	3.768	6,8	620	3.538	5,7
Kukuruz zeleni	1.257	24.138	19,2	1.728	31.090	18,0	1.733	24.441	14,1
Stočna repa	35	379	10,8	29	337	11,6	29	271	9,3
Travno -djet.smje.	2.577	10.244	4,0	2.964	11.993	4,0	2887	10.867	3,8

Voće	2015			2016			2017		
	Broj rodnih stabala	Prinos		Broj rodnih stabala	Prinos		Broj rodnih stabala	Prinos	
		ukupno tona	kg po stablu		ukupno tona	kg po stablu		ukupno tona	kg po stablu
Trešnje	2.765	34	12,2	2.580	19	7,5	2520	2	0,8
Višnje	1.400	21	14,6	910	10	10,8	900	0	0,3
Jabuke	25.475	198	7,8	26.000	132	5,1	25.650	97	3,8
Kruške	9.300	51	5,5	9.520	35	3,7	9.520	27	2,8
Šljive	81.245	342	4,2	81.000	290	3,6	79.800	65	0,8
Orasi	24.000	231	9,6	23.950	123	5,2	24.600	60	2,4

**BROJNO STANJE STOKE I STOČNA PROIZVODNJA**

	2012	2013	2014	2015	2016	2017
<b>Brojno stanje stoke na kraju godine</b>						
<b>Goveda</b>	16.443	19.280	19.980	21.560	23.529	24.920
Krave i steone junice	12.938	14.469	14.896	16.196	17.117	17.468
<b>Ovce</b>	49.237	52.507	56.150	59.541	60.478	62.020
Ovce za priplod	41.810	43.080	45.840	46.025	50.632	48.630
<b>Svinje</b>	5.520	6.901	7.667	7.674	6.974	7.513
Krmače i suprasne nazimice	161	173	210	214	212	222
<b>Konji</b>	231	235	243	239	277	268
Kobile i ždrebne omice	96	99	106	113	124	126
<b>Perad (u hilj./tis.grla)</b>	78	78	77	75	74	67
Koke nesilice (u hilj./tis.grla)	65	65	62	61	60	54
<b>Koze</b>	2.836	3.056	3.465	3.965	3.958	4.072
<b>Košnice pčela</b>	7.717	8.337	9.643	10.982	11.405	12.660
<b>Proizvodnja mlijeka, vune, jaja i meda</b>						
Broj muženih krava	10.494	10.816	11.413	11.492	11.215	11.456
Kravlje mlijeko (hilj./tis. litara)	33.034	34.266	36.470	37.370	37.543	37.726
Po muženoj kravi (litara)	3.148	3.168	3.196	3.252	3.348	3293
Broj muženih ovaca	17.535	17.800	18.135	19.150	18.530	18.650
Ovčije mlijeko (hilj./tis. litara)	1.245	1.280	1.325	1.376	1.310	1.324
Po muženoj ovci (litara)	71	72	73	72	71	71
Broj muženih koza	1.975	1.856	1.922	2.185	2.123	2.195
Kozije mlijeko (hilj./tis. litara)	470	378	332	373	382	381
Po muženoj kozi (litara)	238	204	173	171	180	174
Broj striženih ovaca	41.667	45.100	48.068	48.022	48.820	50.643
Vuna (tona)	75	79	83	82	83	88
Po ovci (kilograma)	1,8	1,8	1,7	1,7	1,7	1,7
Broj kokoši nosilica (hilj./tis.)	72	64	62	60	59	53
Jaja (hilj./tis. komada)	10.901	10.762	10.939	10.404	10.131	9.121
Po kokoši (komada)	152	169	176	174	172	173
Med (tona)	60	77	91	116	98	40
Po košnici (kilograma)	8,6	9,3	9,4	10,6	8,6	3,2

PROIZVODNJA I PRODAJA ŠUMSKIH SORTIMENATA

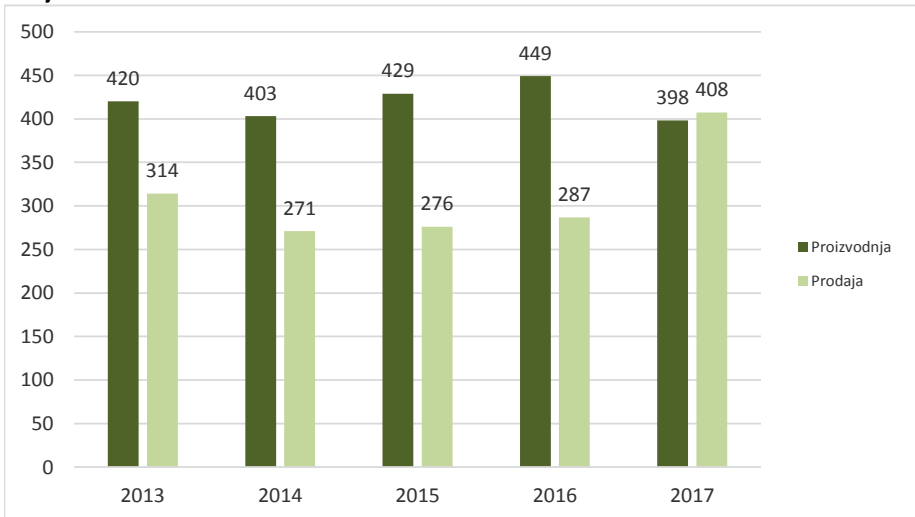
u hilj./tis.m<sup>3</sup>

	Proizvodnja					Prodaja				
	2013	2014	2015	2016	2017	2013	2014	2015	2016	2017
<b>UKUPNO</b>	<b>420</b>	<b>403</b>	<b>429</b>	<b>449</b>	<b>398</b>	<b>314</b>	<b>271</b>	<b>276</b>	<b>287</b>	<b>408</b>
Trupci četinar/a/četinjača	204	198	206	232	204	131	95	83	105	212
Jamsko drvo četinar/a/četinjača	14	11	12	13	11	8	6	5	7	10
Ostalo dugo drvo četinar/a/četinjača	-	-	-	-	-	-	-	-	-	-
Prostorno drvo četinar/a/četinjača	79	72	78	76	60	71	62	70	70	67
Trupci liščara/listača	22	24	33	33	42	22	23	32	30	36
Jamsko drvo liščara/listača	-	-	-	-	-	-	-	-	-	-
Ostalo dugo drvo liščara/listača	-	-	-	-	-	-	-	-	-	-
Prostorno drvo liščara/listača	-	-	-	-	-	-	-	-	-	-
Ogrjevno drvo četinar/a/četinjača	-	-	-	-	-	-	-	-	-	-
Ogrjevno drvo liščara/listača	100	98	101	94	81	82	85	86	75	82
Ostalo grubo obrađeno drvo <sup>1)</sup>	-	-	-	-	-	-	-	-	-	-

<sup>1)</sup> Uključuje sitno tehničko drvo, cijepane drvene motke i kolje

Proizvodnja i prodaja šumskih sortimenata

u hilj./tis.m<sup>3</sup>



## INDUSTRIJA

### INDEKSI OBIMA INDUSTRIJSKE PROIZVODNJE - PREMA GLAVNIM INDUSTRIJSKIM GRUPACIJAMA I PODRUČJIMA KD BiH 2010

	2014	2015	2016	2017
	2013	2014	2015	2016
<b>INDUSTRIJA - UKUPNO</b>	<b>95,7</b>	<b>119,4</b>	<b>114,9</b>	<b>102,7</b>
<b>PREMA GLAVNIM INDUSTRIJSKIM GRUPACIJAMA</b>				
<b>AI</b> Intermedijarni proizvodi	93,5	114,9	120,1	102,9
<b>AE</b> Energija	-	-	-	-
<b>BB</b> Kapitalni proizvodi	-	-	-	-
<b>CD</b> Trajni proizvodi za široku potrošnju	-	-	-	-
<b>CN</b> Netrajni proizvodi za široku potrošnju	137,4	150,6	94,6	101,8
<b>PREMA PODRUČJIMA I OBLASTIMA KD-a</b>				
<b>B VAĐENJE RUDA I KAMENA</b>	-	-	-	-
08 Vađenje ostalih ruda i kamena	-	-	-	-
<b>C PRERAĐIVAČKA INDUSTRIJA</b>	<b>98,0</b>	<b>119,4</b>	<b>114,9</b>	<b>102,7</b>
10 Proizvodnja prehrambenih proizvoda	137,4	110,1	94,6	101,8
16 Prerada drva i proizv. od drva i pluta osim namješt. proizv.predmeta od slame i pletarskih materijala	128,5	105,8	106,5	95,2
17 Proizvodnja papira i proizvoda od papira	104,5	116,6	101,1	105,5
27 Proizvodnja električne opreme				110,8
<b>D PROIZV.SNABDIJEVANJE/OPSKRBA ELEKTR. ENERGIJOM,GASOM/PLINOM I VODOM</b>	-	-	-	-
35 Proizvodnja i snabdjevanje električ.energijom i plinom (osim proizvodnje i snabd. parom i klimatizacija)	-	-	-	-

## GRAĐEVINARSTVO

### VRIJEDNOST IZVRŠENIH RADOVA PREMA VRSTI INVESTITORA U FEDERACIJI BIH, 2016

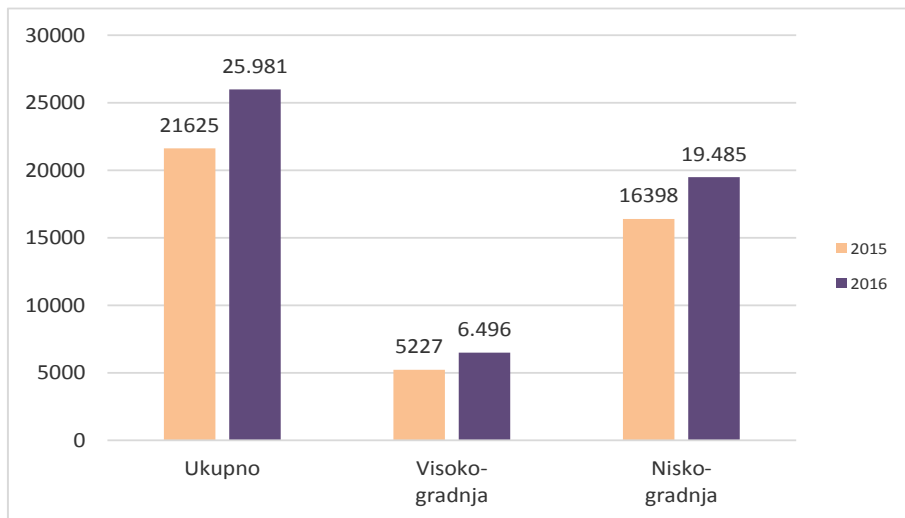
	Ukupno	Pravne osobe	Fizičke osobe
Vrijednost izvršenih radova, hilj KM	25.981	25.909	72
Struktura %	100,0	99,7	0,3

### VRIJEDNOST IZVRŠENIH GRAĐEVINSKIH RADOVA

hilj.KM

	2015			2016		
	Ukupno	Visoko-gradnja	Nisko-gradnja	Ukupno	Visoko-gradnja	Nisko-gradnja
<b>Ukupno</b>	<b>21625</b>	<b>5227</b>	<b>16398</b>	<b>25.981</b>	<b>6.496</b>	<b>19.485</b>
Tomislavgrad	7594	2209	5385	7.099	996	6.103
Glamoč	-	-	-	233	129	104
Grad Livno	11322	1909	9413	15.367	4.179	11.188
Drvar	399	399	-	497	497	-
Bosansko Grahovo	710	710	-	412	412	-
Kupres	1.600	-	1600	2.373	283	2.090

### Vrijednost izvršenih građevinskih radova, hilj.KM



PRIJEVOZ I SKLADIŠTENJE

PRIJEVOZ PUTNIKA I ROBE

	2013	2014	2015	2016	2017
<b>CESTOVNI PRIJEVOZ ROBE</b>					
Pređeni kilometri vozila, u hilj./tis.	8.398	7.714	6.686	8.016	8.612
Prevezeno tona robe, u hilj./tis.	111	108	94	136	142
Tonski kilometri, u hilj./tis.	49.513	45.347	42.339	48.752	52.877
<b>CESTOVNI PRIJEVOZ PUTNIKA</b>					
Pređeni kilometri vozila, u hilj./tis.	1.245	1.270	1.237	1.226	1.403
Prevezeni putnici, u hilj./tis.	17	17	18	17	21
Putnički kilometri, u hilj./tis.	2.366	3.169	1.905	2.245	3.880

REGISTRIRANA CESTOVNA MOTORNA I PRIKLJUČNA VOZILA PREMA  
GODINAMA STAROSTI, 2017

Starost vozila	Ukupno	Motocikli	Putnička vozila	Autobusi	Teretna vozila	Ostala vozila
<b>Ukupno</b>	<b>15.890</b>	<b>152</b>	<b>13.719</b>	<b>65</b>	<b>1.912</b>	<b>42</b>
do 1 godine	103	1	54	-	46	2
1-2	134	2	92	-	40	-
3-5	366	6	256	6	98	-
6-10	1.778	33	1.387	8	344	6
11-15	4.276	36	3.728	17	489	6
15+	9.233	74	8.202	34	895	28
<b>Bosansko Grahovo</b>	<b>299</b>	<b>2</b>	<b>249</b>	<b>-</b>	<b>46</b>	<b>2</b>
do 1 godine	1	-	1	-	-	-
1-2	1	-	1	-	-	-
3-5	4	-	2	-	2	-
6-10	17	1	11	-	5	-
11-15	62	-	48	-	13	1
15+	214	1	186	-	26	1
<b>Drvar</b>	<b>1.449</b>	<b>13</b>	<b>1.206</b>	<b>6</b>	<b>223</b>	<b>1</b>
do 1 godine	14	-	5	-	9	-
1-2	4	-	3	-	1	-
3-5	14	-	10	-	4	-
6-10	101	1	71	-	29	-
11-15	287	4	235	1	47	-
15+	1.029	8	882	5	133	1



**REGISTRIRANA CESTOVNA MOTORNA I PRIKLJUČNA VOZILA PREMA  
GODINAMA STAROSTI, 2017 - nastavak**

<b>Starost vozila</b>	<b>Ukupno</b>	<b>Motocikli</b>	<b>Putnička vozila</b>	<b>Autobusi</b>	<b>Teretna vozila</b>	<b>Ostala vozila</b>
<b>Glamoč</b>	<b>708</b>	<b>3</b>	<b>591</b>	<b>1</b>	<b>111</b>	<b>2</b>
do 1 godine	2	-	1	-	1	-
1-2	9	-	7	-	2	-
3-5	9	-	6	-	3	-
6-10	52	1	41	1	9	-
11-15	192	-	164	-	28	-
15+	444	2	372	-	68	2
<b>Kupres</b>	<b>989</b>	<b>4</b>	<b>814</b>	<b>10</b>	<b>157</b>	<b>4</b>
do 1 godine	17	-	12	-	5	-
1-2	25	-	22	-	3	-
3-5	58	-	44	2	12	-
6-10	152	1	111	2	38	-
11-15	264	1	226	-	37	-
15+	473	2	399	6	62	4
<b>Grad Livno</b>	<b>6.979</b>	<b>92</b>	<b>6.207</b>	<b>2</b>	<b>660</b>	<b>18</b>
do 1 godine	52	1	28	-	22	1
1-2	68	2	45	-	21	-
3-5	169	2	122	-	45	-
6-10	862	21	721	-	114	6
11-15	1.930	25	1.738	1	161	5
15+	3.898	41	3.553	1	297	6
<b>Tomislavgrad</b>	<b>5.466</b>	<b>38</b>	<b>4.652</b>	<b>46</b>	<b>715</b>	<b>15</b>
do 1 godine	17	-	7	-	9	1
1-2	27	-	14	-	13	-
3-5	112	4	72	4	32	-
6-10	594	8	432	5	149	-
11-15	1.541	6	1.317	15	203	-
15+	3.175	20	2.810	22	309	14

## VANJSKA TRGOVINA

## IZVOZ I UVOZ, 000 KM

Izvoz		Uvoz		Saldo trgovinskog bilansa		Pokrivenost uvoza izvozom %	
2016	2017	2016	2017	2016	2017	2016	2017
95.860	75.998	155.335	99.447	-59.475	-23.450	62	76

## IZVOZ I UVOZ PO PODRUČJIMA KD -PROIZVODNI PRINCIP

	Izvoz, 000 KM		Uvoz, 000 KM	
	2016	2017	2016	2017
<b>UKUPNO</b>	<b>95.860</b>	<b>75.998</b>	<b>155.335</b>	<b>99.447</b>
Poljoprivreda, šumarstvo i ribarstvo	6.265	6.778	4.029	4.596
Vađenje ruda i kamena	2.059	1.694	205	195
Prerađivačka industrija	84.142	64.885	150.750	94.436
Proiz. snabdijevanje/opskrba električ. energijom, plinom, parom i klimat.	-	-	-	-
Ostalo	3.395	2.641	350	220
Nerazvrstato po kategorijama	-	-	-	-

## IZVOZ I UVOZ PO SEKTORIMA SMTK - Rev 3

	Izvoz, 000 KM		Uvoz, 000 KM	
	2016	2017	2016	2017
<b>UKUPNO</b>	<b>95.860</b>	<b>75.998</b>	<b>155.335</b>	<b>99.447</b>
Hrana i žive životinje	4.320	5.661	56.868	28.051
Pića i duhan	-	-	1.872	2.129
Sirove materije nejestive, osim goriva	36.191	39.141	4.628	3.821
Mineralna goriva, maziva i srodni proizvodi	1.961	1.640	697	700
Masti i ulja život. i biljnog porijekla	-	-	846	513
Kemijski proizvodi	14.801	4.624	20.316	11.942
Proizvodi razvrstani prema materijalu	32.751	15.630	45.725	28.557
Mašine/Strojevi i transportna sredstva	773	5.098	16.365	16.729
Razni gotovi proizvodi	5.002	4.204	8.018	7.005
Proizvodi i transakcije d.n.	61	-	-	-

## IZVOZ I UVOZ PO ZEMLJAMA NAMJENE, PORIJEKLA/PODRIJETLA - TOP 10

	Izvoz, 000 KM			Uvoz, 000 KM	
	2016	2017		2016	2017
<b>UKUPNO</b>	<b>95.860</b>	<b>75.998</b>	<b>UKUPNO</b>	<b>155.335</b>	<b>99.447</b>
Hrvatska	52.188	36.172	Njemačka	37.688	24.324
Srbija	6.326	5.135	Hrvatska	17.406	16.353
Austrija	1.254	3.943	Italija	33.469	14.771
Italija	2.683	3.124	Poljska	12.213	4.667
Crna Gora	4.980	3.599	Holandija	6.246	3.656
Slovenija	3.172	3.391	Srbija	2.261	3.548
Makedonija	5.284	2.114	Belgija	4.110	3.248
Belgija	410	2.073	Slovenija	3.262	2.589
Njemačka	2.091	1.771	Kina	2.276	2.237
Albanija	1299	1.703	Turska	4.695	1.712
Ostale zemlje	16.173	12.973	Ostale zemlje	31.709	22.342

Izvor podataka: Uprava za indirektno/neizravno oporezivanje BiH posredstvom Agencije za statistiku BiH.

Napomena: Prethodni podaci

Kanton 10 u brojkama 2018

## TURIZAM

## DOLASCI I NOCENJA TURISTA PREMA VRSTAMA OBJEKATA

	DOLASCI TURISTA			NOCENJA TURISTA		
	Ukupno	Domaći	Strani	Ukupno	Domaćih turista	Stranih turista
<b>2013</b>	<b>5.606</b>	<b>2.859</b>	<b>2.747</b>	<b>9.178</b>	<b>3.948</b>	<b>5.230</b>
Hoteli i sličan smještaj	5.606	2.859	2.747	9.178	3.948	5.230
Moteli	-	-	-	-	-	-
<b>Broj ležaja</b>	<b>689</b>					
<b>2014</b>	<b>4.477</b>	<b>3.035</b>	<b>1.442</b>	<b>7.023</b>	<b>3.935</b>	<b>3.088</b>
Hoteli i sličan smještaj	4.477	3.035	1.442	7.023	3.935	3.088
<b>Broj ležaja</b>	<b>744</b>					
<b>2015</b>	<b>6.911</b>	<b>2.908</b>	<b>4.003</b>	<b>11.228</b>	<b>4.156</b>	<b>7.072</b>
Hoteli i sličan smještaj	6.616	2.893	3.723	10.645	4.126	6.519
Odmarališta i slični objekti	295	15	280	583	30	553
Kampovi i prost.za kampov	-	-	-	-	-	-
Ostali smještaj	-	-	-	-	-	-
<b>Broj ležaja</b>	<b>1.249</b>					
<b>2016</b>	<b>7.094</b>	<b>2.646</b>	<b>4.448</b>	<b>11.199</b>	<b>4.216</b>	<b>6.983</b>
Hoteli i sličan smještaj	6.947	2.634	4.204	10.893	4.313	6.689
Odmarališta i slični objekti	147	12	12	306	135	294
Kampovi i prost.za kampov	-	-	-	-	-	-
Ostali smještaj	-	-	-	-	-	-
<b>Broj ležaja</b>	<b>1.219</b>					
<b>2017</b>	<b>9.449</b>	<b>3.145</b>	<b>6.304</b>	<b>17.689</b>	<b>5.291</b>	<b>12.398</b>
Hoteli i sličan smještaj	9.274	3.145	6.129	17.219	5.291	12.398
Odmarališta i slični objekti	175	-	175	470	-	470
Kampovi i prost.za kampov	-	-	-	-	-	-
Ostali smještaj	-	-	-	-	-	-
<b>Broj ležaja</b>	<b>1.200</b>					

## DOLASCI I NOCENJA TURISTA PREMA ZEMLJAMA PREBIVALISTA

	DOLASCI TURISTA					NOCENJA TURISTA				
	2013	2014	2015	2016	2017	2013	2014	2015	2016	2017
<b>UKUPNO</b>	<b>2.747</b>	<b>1.442</b>	<b>4.003</b>	<b>4.448</b>	<b>6.304</b>	<b>5.230</b>	<b>3.088</b>	<b>7.072</b>	<b>6.983</b>	<b>12.398</b>
Hrvatska	2.248	1.111	3.292	2.915	4.760	4.468	2.643	6.159	4.774	8.488
Francuska	16	-	63	281	127	27	-	107	334	127
Slovenija	64	41	119	266	143	159	63	138	278	179
Srbija	71	25	130	147	218	84	26	153	172	302
Njemačka	93	55	70	121	245	115	99	78	164	291
Rusija	-	-	3	82	18	-	-	3	156	35
Makedonija	6	1	10	58	8	6	1	17	203	12
Austrija	18	23	51	67	79	20	24	71	68	103
Italija	15	18	35	56	66	23	23	47	62	178
Švajcarska	10	11	23	68	85	12	11	23	70	87
Poljska	-	-	-	13	109	-	-	-	15	1.648
Holandija	83	11	36	37	55	91	13	36	43	57
Češka	1	12	10	32	36	5	14	11	34	53
Velika Britanija	10	6	18	23	27	17	10	8	32	39
SAD	10	8	17	20	58	10	8	17	22	133
Ostale	102	120	126	262	270	193	153	204	556	666

## OBRAZOVANJE

## OSNOVNO OBRAZOVANJE

	2017./2018. školska godina					Završili školu, 2016/17
	Škole	Upisani učenici		Nastavno osoblje		
		Svega	Učenice	Svega	Žene	
<b>KANTON 10</b>						
Redovno/redovito obrazovanje	50	4602	2203	488	385	608
Devetogodišnje obrazovanje	50	4602	2203	488	385	608
Škole za djecu sa posebnim potrebama	2	4	-	-	-	1
Osnovne muzičke/glazbene škole	2	661	431	16	9	-
<b>Bosansko Grahovo</b>						
Redovno/redovito obrazovanje	1	85	35	11	5	6
Devetogodišnje obrazovanje	1	85	35	11	5	6
<b>Drvar</b>						
Redovno/redovito obrazovanje	2	402	194	34	25	47
Devetogodišnje obrazovanje	2	402	194	34	25	47
Škole za djecu sa posebnim potrebama	1	2	-	-	-	-
<b>Glamoč</b>						
Devetogodišnje obrazovanje	1	270	120	26	18	32
<b>Kupres</b>						
Devetogodišnje obrazovanje	2	263	124	26	20	42
<b>Grad Livno</b>						
Devetogodišnje obrazovanje	23	1.858	904	214	176	246
Škole za djecu sa posebnim potrebama	1	2	1	-	-	-
<b>Tomislavgrad</b>						
Devetogodišnje obrazovanje	21	1.724	828	177	141	238

**SREDNJE OBRAZOVANJE**

	2017./2018. školska godina					Završili školu, 2016/17
	Škole	Upisani učenici		Nastavno osoblje		
		Svega	Učenice	Svega	Žene	
<b>Kanton 10</b>	<b>9</b>	<b>1957</b>	<b>998</b>	<b>230</b>	<b>140</b>	<b>640</b>
Ukupno (1+2+3)	<b>8</b>	<b>1952</b>	<b>995</b>	<b>230</b>	<b>140</b>	<b>637</b>
1. Gimnazije	...	<b>674</b>	<b>421</b>	...	...	<b>216</b>
2. Tehničke i srodne škole	...	<b>962</b>	<b>494</b>	...	...	<b>270</b>
3. Stručne/Strukovne škole	...	<b>316</b>	<b>80</b>	...	...	<b>151</b>
Škola za učenike s posebnim potr.	<b>1</b>	<b>5</b>	<b>3</b>	...	...	<b>3</b>
<b>Drvar</b>	<b>1</b>	<b>175</b>	<b>89</b>	<b>26</b>	<b>15</b>	<b>50</b>
1. Gimnazije	...	<b>77</b>	<b>44</b>	...	...	<b>19</b>
2. Tehničke i srodne škole	...	<b>60</b>	<b>28</b>	...	...	<b>21</b>
3. Stručne/Strukovne škole	...	<b>38</b>	<b>17</b>	...	...	<b>10</b>
<b>Glamoč</b>	<b>1</b>	<b>68</b>	<b>32</b>	<b>11</b>	<b>6</b>	<b>30</b>
1. Gimnazije	...	<b>33</b>	<b>17</b>	...	...	<b>12</b>
2. Tehničke i srodne škole	...	<b>35</b>	<b>15</b>	...	...	<b>18</b>
<b>Grad Livno</b>	<b>4</b>	<b>937</b>	<b>471</b>	<b>112</b>	<b>73</b>	<b>311</b>
(Ukupno 1+2+3)	<b>3</b>	<b>932</b>	<b>468</b>	<b>112</b>	<b>73</b>	<b>308</b>
1. Gimnazije	...	<b>206</b>	<b>140</b>	...	...	<b>77</b>
2. Tehničke i srodne škole	...	<b>613</b>	<b>306</b>	...	...	<b>171</b>
3. Stručne/Strukovne škole	...	<b>113</b>	<b>22</b>	...	...	<b>60</b>
Škola za učenike s posebnim potr.	<b>1</b>	<b>5</b>	<b>3</b>	-	-	<b>3</b>
<b>Kupres</b>	<b>1</b>	<b>113</b>	<b>55</b>	<b>17</b>	<b>9</b>	<b>40</b>
1. Gimnazije	...	<b>60</b>	<b>34</b>	...	...	<b>23</b>
2. Tehničke i srodne škole	...	<b>35</b>	<b>21</b>	...	...	<b>8</b>
3. Stručne/Strukovne škole	...	<b>18</b>	<b>0</b>	...	...	<b>9</b>
<b>Tomislavgrad</b>	<b>2</b>	<b>664</b>	<b>351</b>	<b>64</b>	<b>37</b>	<b>209</b>
1. Gimnazije	...	<b>298</b>	<b>186</b>	...	...	<b>85</b>
2. Tehničke i srodne škole	...	<b>219</b>	<b>124</b>	...	...	<b>52</b>
3. Stručne/Strukovne škole	...	<b>147</b>	<b>41</b>	...	...	<b>72</b>

Napomena: Prethodni podaci

**KULTURA I UMJETNOST**
**POZORIŠTA / KAZALIŠTA**

	Pozorišta / kazališta	Predstave	Posjetitelji	Zaposleni
	<b>Amaterska pozorišta/kazališta</b>			
<b>2016</b>	2	-	-	-
Grad Livno	1	-	-	-
Tomislavgrad	1	-	-	-

**KINA**

	Kina	Predstave	Posjetitelji	Zaposleni
2011	1	3	270	8
2013	1	31	386	1
2014	1	65	353	1
2015	1	83	279	1
2016	1	21	258	1

**RADIO STANICE/POSTAJE**

	Radio stanice/ postaje	Emitirani program, u satima	Govorni program, u satima	Muzički program, u satima	Zaposleni
2011	5	43.892	24.323	19.569	34
2012	5	38.692	24.351	14.341	41
2013	5	36.370	20.219	16.151	32
2014	5	42.550	23.225	19.325	35
2015	5	43.104	20.281	22.823	35
2016	5	43.800	13.863	29.937	35
Drvar	1	8.760	407	8.353	3
Kupres	1	8.760	3.504	5.256	7
Grad Livno	2	17.520	7.157	10.363	16
Tomislavgrad	1	8.760	2.795	5.965	9

**SOCIJALNI RAD**

	2012	2013	2014	2015	2016
<b>Broj centara za socijalni rad</b>	6	6	6	4	4
<b>Zaposleni u centrima - ukupno</b>	26	26	25	31	31
<b>Broj slučajeva obradenih u centru</b>					
Ukupno	6.206	6.476	6.531	5.272	4.636
žene	3.216	3.236	3.256	2.768	2.587
<b>Broj intervencija pruženih u centru</b>					
Ukupno	4.527	5.394	5.463	5.986	4.551
žene	2.253	2.957	3.101	3.430	2.435
<b>Maloljetni korisnici socijalne zaštite prema kategorijama</b>					
Ugroženi porodičnom situacijom	486	614	686	705	693
Sa smetnjama u duševnom ili tjelesnom razvoju	187	185	172	180	176
Sa poremećajem u ponašanju ličnosti	25	26	24	25	25
Lica sa društveno negativnim ponašanjem	128	89	106	127	141
Duševno bolesne osobe	30	28	26	24	24
U stanju različitih socijalno-zaštitnih potreba	432	585	620	598	579
Bez specifične kategorije	57	77	-	108	105
<b>Punoljetni korisnici socijalne zaštite prema kategorijama</b>					
Korisnici subvencioniranja troškova	220	204	199	230	247
Lica sa smetnjama u duševnom ili tjelesnom razvoju	376	597	658	683	740
S poremećajima u ponašanju ličnosti	79	-	-	-	-
Lica sa društveno negativnim ponašanjem	334	183	170	195	245
Duševno bolesne osobe	161	128	136	138	147
Korisnici bez dovoljno prihoda za izdržavanje	2.467	1.458	1.479	1.484	1.470
U stanju različitih socijalno-zaštitnih potreba	805	328	342	360	396
Bez specifične kategorije	1.764	1.965	1.937	1.930	1.937

**PRAVOSUĐE**

**OPTUŽENE I OSUĐENE PUNOLJETNE I MALOLJETNE OSOBE  
PREMA KAZNENOM DJELU**

Kaznena djela protiv	Punoljetni počinitelji				Maloljetni počinitelji			
	Kaznene prijave		Optužbe		Kaznene prijave		Optužbe	
	2016	2017	2016	2017	2016	2017	2016	2017
<b>UKUPNO</b>	<b>830</b>	<b>711</b>	<b>350</b>	<b>302</b>	<b>10</b>	<b>7</b>	<b>-</b>	<b>1</b>
Života i tijela	60	48	48	42	1	2	-	-
Slobode i prava čovjeka i građanina	35	26	22	12	-	-	-	-
Radnih odnosa	2	-	-	-	-	-	-	-
Spolne slobode i morala	3	3	1	2	-	-	-	-
Braka, porodice/obitelji i mladež	61	30	50	30	-	-	-	-
Zdravlja ljudi	17	11	9	13	-	-	-	-
Privrede/Gospodarstva, poslovanja i sigurnosti platnog prometa	6	2	1	2	-	-	-	-
Okoliša, poljoprivrede i prirodnih dobara	46	52	15	22	-	1	-	-
Imovine	357	338	85	68	3	2	-	-
Opće sigurnosti ljudi i imovine	14	26	7	10	2	-	-	-
Sigurnosti javnog prometa	36	25	15	24	-	1	-	1
Pravosuđa	20	15	9	3	-	-	-	-
Javnog reda i pravnog prometa	93	65	64	47	-	-	-	-
Podmičivanja, službene i druge odgovorne funkcije								
Oružanih snaga Federacije BiH	-	-	-	-	-	-	-	-
Ustavnog poretka Federacije BiH	-	-	-	1			-	-
Oblasti poreza	2	4	-	1	-	-	-	-
Čovječnosti i međunarodnog prava	2	2	-	-	-	-	-	-
Sistema/sustava elektronske obrade podataka	-	2	-	-	-	-	-	-
Terorizam	-	-	-	-	-	-	-	-
Ostala djela	17	15	14	15	-	1	-	-

**OPTUŽENE PUNOLJETNE I MALOLJETNE OSOBE PREMA VRSTI ODLUKE**

vrsta odluke	Punoljetne osobe		Vrsta odluke	Maloljetne osobe	
	2016	2017		2016	2017
<b>UKUPNO</b>	<b>350</b>	<b>302</b>	<b>UKUPNO</b>	<b>-</b>	<b>1</b>
Proglašene odgovornim	315	276	Obustavljen postupak	-	-
Sporazum o priznanju krivice	-	2	Izrečena mjera	-	-
Odbačene privatne tužbe	-		sigurnosti		
Prekid postupka	-	1	Izrečena sankcija	-	1
Obustavljen postupak	-	-			
Oslobođene optužbe	30	22			
Optužba odbijena	5				
Mjere sigurnosti	-	1			