

SAOPĆENJE PRIOPĆENJE FIRST RELEASE



GODINA / YEAR VI

SARAJEVO, 25.07.2018.

BROJ / NUMBER: 13.4.6

PRODAJA I OTKUP POLJOPRIVREDNIH PROIZVODA U FEDERACIJI BiH JUNI/LIPANJ 2018. SALE AND PURCHASE OF AGRICULTURAL PRODUCTS IN THE FEDERATION OF BiH JUNE 2018

Prodaja poljoprivrednih proizvoda na pijacama/tržnicama u Federaciji BiH, juni/lipanj 2018. godine

Prodaja poljoprivrednih proizvoda na pijacama/tržnicama u junu/lipnju 2018. godine iznosila je 1.841.152 KM, što predstavlja smanjenje prodaje za 614.757 KM ili za 23,03 % u odnosu na juni/lipanj 2017. godine.

U junu/lipnju 2018. godine učešće u ukupnoj prodaji poljoprivrednih proizvoda na pijacama/tržnicama posmatrano po grupama proizvoda bilo je sljedeće: Povrće 50,6%, Perad i jaja 5,7%, Voće 26,1%, Krompir/kumpir 6,3%, Med i vosak 4,5%, Mlijeko 2,7%, Žita 1,9% i Grožđe 1,2%.

Prodaja i otkup poljoprivrednih proizvoda u Federaciji BiH, juni/lipanj 2018. godine

Ukupna vrijednost prodaje poljoprivrednih proizvoda vlastite proizvodnje poljoprivrednih preduzeća/poduzeća i zemljoradničkih zadruga i otkupa poljoprivrednih proizvoda od porodičnih/ obiteljskih poljoprivrednih proizvođača u junu/lipnju 2018. godine iznosila je 22.437.498 KM što je u poređenju sa junom/lipnjem 2017. godine smanjenje za 958.227 KM ili za 4,10%.

Ukupna vrijednost prodaje poljoprivrednih proizvoda vlastite proizvodnje poljoprivrednih preduzeća/poduzeća i zemljoradničkih zadruga u junu/lipnju 2018. godine iznosila je 11.273.609 KM što je u poređenju sa junom/lipnjem 2017. godine povećanje za 1.981.934 KM ili za 21,33%.

Ukupna vrijednost otkupa poljoprivrednih proizvoda od porodičnih/obiteljskih poljoprivrednih proizvođača u junu/lipnju 2018. godine iznosila je 11.163.889 KM što je u poređenju sa junom/lipnjem 2017. godine smanjenje za 2.940.160 KM ili za 20,85%.

Sale of agricultural products on green markets in Federation of B&H, June 2018

Value of sale of agricultural products on green markets in June 2018 was 1,841,152 KM, which represents a decrease of sale in amount of 614,757 KM or by 23.03 % in relation to June 2017.

In June 2018 share in total sale of agricultural products on green markets, grouped by products was as follows: Vegetable 50.6%, Poultry and eggs 5.7%, Fruit 26.1%, Potatoes 6.3%, Honey and wax 4.5%, Milk 3.0%, Cereals 1.9% and Grapes 1.2%.

Sale and purchase of agricultural products in Federation of B&H, June 2018

The total value of sale of agricultural products by own production of agricultural companies and agricultural cooperatives and purchase of agriculture products from individual agriculture producers in June 2018 was 22,437,498 KM, which represents a decrease of sale in amount of 958,227 KM or by 4.10 % in relation to June 2017.

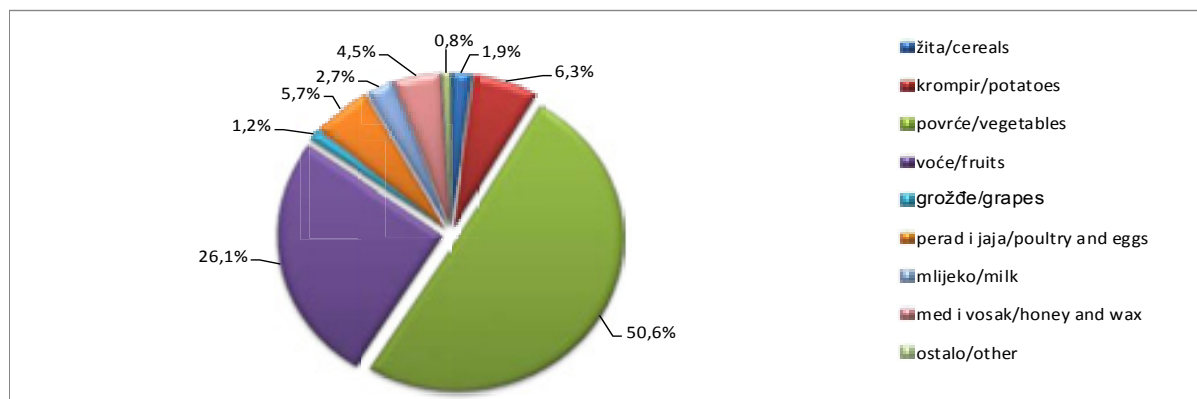
The total value of sale of agricultural products by companies and agricultural cooperatives in June 2018 was 11,273,609 KM, which represents an increase of sale in amount of 1,981,934 KM or 21.33% in relation to June 2017.

The total value of purchase of agricultural products by individual agriculture producers in June 2018 was 11,163,889 KM, which represents a decrease of sale in amount of 2,940,160 KM or by 20.85% in relation to June 2017.

1. PRODAJA POLJOPRIVREDNIH PROIZVODA NA PIJACAMA/TRŽNICAMA, JUNI/LIPANJ 2018
SALE OF AGRICULTURE PRODUCTS ON GREEN MARKETS, JUNE 2018

	VI 2018			I-VI 2018		Index I-VI 2018 I-VI 2017		
	količina u tonama <i>Quantity in tons</i>	vrijednost u KM <i>Value in KM</i>	prosječna cijena KM/kg <i>Average price KM/kg</i>	količina u tonama <i>Quantity in tons</i>	vrijednost u KM <i>Value in KM</i>	količina <i>Quantity</i>	vrijednost <i>Value</i>	
Ukupno	-	1.841.152	-	-	8.067.272	-	82,0	Total
Žita	-	35.841	-	-	135.057	-	164,7	Cereals
Pšenica	8	6.415	0,84	29	22.893	103,9	117,5	Wheat
Ječam	1	920	0,75	4	3.230	180,6	189,9	Barley
Kukuruz u zmu	24	14.793	0,61	112	67.988	124,6	138,5	Maize, grain
Ostala žita	-	13.713	-	-	40.946	-	-	Other cereals
Krompir, konzumni	117	116.665	1,00	565	572.768	93,8	97,2	Potatoes, mercantile
Rezano cvijeće i rezani pupovi	-	600	-	-	4.570	-	87,5	Flowers and cut grooves
Povrće	-	930.767	-	-	3.698.656	-	85,6	Vegetables
Paradajz, konzumni	67	136.751	2,67	168	401.944	92,9	70,8	Tomatoes, mercantile
Grah	17	71.615	5,48	88	404.621	77,1	79,5	Beans
Crni luk	64	99.039	1,55	266	377.374	81,8	86,1	Onions
Kupus	29	41.481	1,45	174	197.216	91,2	93,1	Cabbage
Mrkva	26	47.423	1,80	118	203.719	92,4	92,6	Carrot
Paprika, konzumna	52	120.569	2,32	134	333.949	86,0	83,2	Pepper
Krastavci, konzumni	47	68.109	1,46	114	219.524	89,8	84,1	Cucumbers
Špinat	25	60.029	2,41	163	401.562	99,8	110,5	Spinach
Zelena salata	14	27.233	1,92	79	184.844	77,5	72,3	Lettuce
Ostalo povrće	-	258.519	-	-	973.905	-	-	Other vegetables
Voće	-	481.047	-	-	1.851.159	-	66,4	Fruits
Šljive	7	17.825	2,43	7	17.825	117,4	114,0	Plums
Jabuke	37	60.436	1,65	336	497.641	77,6	67,5	Apples
Kruške	7	20.680	2,89	54	140.788	90,4	86,0	Pears
Trešnje	32	79.010	2,46	100	268.968	86,0	85,0	Cherries
Kajsije/Marelice	9	23.678	2,70	11	33.878	77,0	86,6	Apricots
Breskve	17	43.296	2,55	18	45.888	69,2	71,9	Peaches
Orasi u ljusci	1	7.780	6,48	7	42.356	34,0	40,7	Walnuts in shell
Jagode	28	72.695	2,58	80	223.753	29,5	33,6	Strawberries
Mandarine	7	9.110	1,25	114	188.615	77,2	89,3	Tangerines
Ostalo voće	-	146.537	-	-	391.338	-	-	Other fruits
Grožđe	-	21.956	-	-	91.343	-	88,5	Grapes
Grožđe, konzumno	5	21.956	4,68	21	91.343	111,1	88,5	Table grapes
Maslinovo ulje od masl.liz vlas.proiz., 000 l	4	8.000	2,22	6	48.860	67,8	63,8	Olive oil, from own production, 000 l
Perad i jaja	-	105.694	-	-	988.256	-	95,8	Poultry and eggs
Kokoš, zaklana i očišćena	5	23.440	4,90	44	128.425	76,6	52,2	Hens (slaughtered, cleaned)
Ostala perad, zakl. i očišč.	-	600	-	-	6.415	-	-	Other poultry, (slaughtered, cleaned)
Jaja, konzumna, 000 kom.	341	81.654	0,24	3.422	853.416	121,2	109,7	Eggs, 000 p.
Mlijeko	-	49.998	-	-	302.936	-	80,4	Milk
Mlijeko, svježe kravlje, 000 l	45	49.653	1,09	280	301.370	80,9	80,3	Cow milk, fresh, 000 l
Mlijeko, ostalo, 000 l	-	345	-	-	1.566	-	-	Milk, other, 000 l
Med i vosak	-	83.745	-	-	349.967	-	81,3	Honey and wax
Med	6	83.745	15,04	26	349.967	72,9	81,3	Honey
Riba	-	6.840	-	-	23.700	-	83,1	Fish
Riba, morska	1	5.000	8,33	3	18.200	101,0	87,5	Marine fish
Riba, riječna i jezerska	0	1.840	7,67	1	5.500	72,3	71,3	River and lake fish

Grafikon 1: Struktura ukupne prodaje poljoprivrednih proizvoda na zelenoj pijaci, %
Graph 1: Structure of total sale of agricultural products on green markets, %

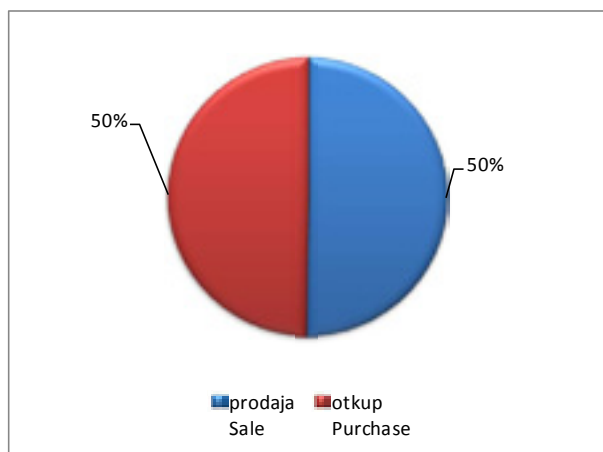


2. PRODAJA I OTKUP POLJOPRIVREDNIH PROIZVODA, JUNI/LIPANJ 2018., vrijednost u KM
SALE AND PURCHASE OF AGRICULTURE PRODUCTS, JUNE 2018, value in KM

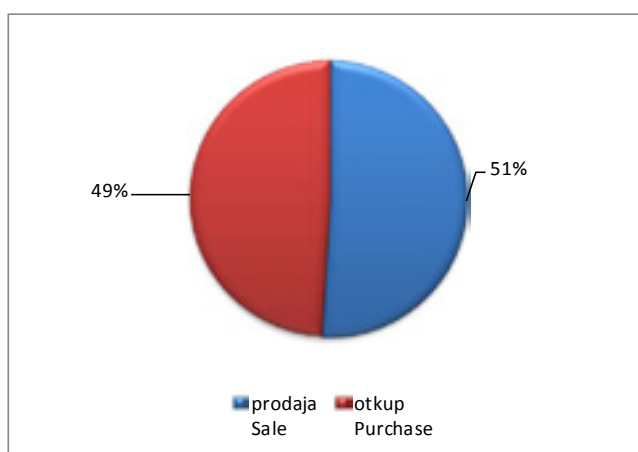
	VI 2018			I-VI 2018			Index I-VI 2018 I-VI 2017			
	ukupno <i>Total</i>	prodaja <i>Sale</i>	otkup <i>Purchase</i>	ukupno <i>Total</i>	prodaja <i>Sale</i>	otkup <i>Purchase</i>	ukupno <i>Total</i>	prodaja <i>Sale</i>	otkup <i>Purchase</i>	
Ukupno	22437498	11273609	11163889	140793018	71671621	69121397	112,0	117,7	106,7	Total
Ratarstvo	1365651	429248	936403	2995286	800450	2194836	114,5	178,6	101,3	Field crops
Žita	108680	92680	16000	258033	140419	117614	175,0	174,8	175,2	Cereals
Industrijsko bilje	357269	274870	82399	577906	298362	279544	296,2	¹⁾	175,9	Industrial crops
Stočno krmno bilje	7120	2120	5000	33322	3322	30000	107,5	-	96,8	Fodder crops
Krompir i suho mahunasto povrće	386532	2113	384419	519132	68334	450798	126,5	44,7	175,1	Potatoes and pulses
Povrće	506050	57465	448585	1606893	290013	1316880	87,7	162,2	79,7	Vegetables
Sadni materijal	49486	49486	-	3593302	3593302	-	138,7	138,7	-	Planting material
Voćarstvo i vinogradarstvo	1782516	1099556	682960	8348252	6887287	1460965	52,8	110,6	¹⁾	Fruit and viticulture
Voće i grožđe	1189887	506927	682960	3169343	1708378	1460965	28,6	113,7	¹⁾	Fruit and grapes
Alkoholna pića	592629	592629	-	5178909	5178909	-	109,6	109,6	-	Alcoholic beverages
Stočarstvo	18252112	8730428	9521684	119616091	54251636	65364455	120,9	117,9	123,5	Livestock breeding
Stoka	2001021	1186792	814229	12152445	5042191	7110254	130,1	101,6	162,4	Livestock - live weight
Perad i jaja	7250448	6476712	773736	46417623	42911668	3505955	119,8	124,1	84,2	Poultry and eggs
Mlijeko	8090102	992180	7097922	55130672	5870428	49260244	122,7	91,4	128,0	Milk
Koža i vuna	910541	74744	835797	5915352	427350	5488002	99,4	¹⁾	93,3	Leather and wool
Ostali proizvodi	987733	964891	22842	6240087	6138946	101141	109,0	109,8	78,1	Other products
Med i vosak	24332	1500	22842	111632	10501	101141	80,6	116,7	78,1	Honey and wax
Riba	963401	963391	-	6128455	6128445	-	109,7	109,7	-	Fish

¹⁾ indeksi preko 300% se ne objavljuju
¹⁾ indices over 300% are not published

2.1 Udio prodaje i otkupa poljoprivrednih proizvoda, juni 2018., %
 Share of purchase and sale of agricultural products, June 2018, %



2.2 Udio prodaje i otkupa poljoprivrednih proizvoda, I-VI 2018., %
 Share of purchase and sale of agricultural products, period I-VI 2018, %



3. PRODAJA I OTKUP POLJOPRIVREDNIH PROIZVODA, JUNI/LIPANJ 2018., KOLIČINA
SALE AND PURCHASE OF AGRICULTURE PRODUCTS, JUNE 2018, QUANTITY

	VI 2018			I-VI 2018			
	ukupno <i>Total</i>	prodaja <i>Sale</i>	otkup <i>Purchase</i>	ukupno <i>Total</i>	prodaja <i>Sale</i>	otkup <i>Purchase</i>	
Krompir/krumpir, konzumni, tona	555	4	551	700	67	632	<i>Potatoes, mercantile, tons</i>
Krompir/krumpir sjemenski, tona	-	-	-	60	60	-	<i>Potatoes seed, tons</i>
Kupus glavica, tona	15	2	14	177	2	175	<i>Cabbage, tons</i>
Jabuke (konzumne i za preradu), tona	5	-	5	273	113	160	<i>Apples (eating and processing), tons</i>
Vino, 000 l.	168	168	-	1.521	1.521	-	<i>Wine, thousand litre</i>
Telad, tona	28	4	23	432	291	141	<i>Calves, tons</i>
Goveda (starosti od 1 do 2 godine), tona	282	135	148	1.888	504	1.384	<i>Cattle (1-2 years), tons</i>
Krave, bikovi i junad (starosti od 2 godine), tona	69	24	45	622	291	331	<i>Cows, bulls and heifers (2 year), tons</i>
Svinje, tona	223	222	1	522	491	31	<i>Pigs, tons</i>
Janjad, tona	5	1	4	14	4	10	<i>Lambs, tons</i>
Tovljeni pilići (brojleni), tona	2.997	2.534	463	19.065	16.991	2.074	<i>Fattened chicken, tons</i>
Jednodnevni pilići, 000 kom.	578	578	-	4.442	4.442	-	<i>One - day chicken, 000 pieces</i>
Jaja konzumna, 000 kom.	5.002	5.002	-	30.964	30.964	-	<i>Eggs, 000 pieces</i>
Mlijeko kravlje, 000 l	15.384	1.506	13.878	94.532	8.299	86.233	<i>Cow milk, 000 liter</i>
Pastmka/Pastrva, tona	133	133	-	1.008	1.008	-	<i>Trout, tons</i>

4. PROSJEČNA CIJENA PRODAJE I OTKUPA VAŽNIJH POLJOPRIVREDNIH PROIZVODA, JUNI/LIPANJ 2018., PROSJEČNA CIJENA U KM
AVERAGE PRICE FOR SALE AND PURCHASE OF IMPORTANT AGRICULTURAL PRODUCTS, JUNE 2018., AVERAGE PRICE IN KM

	Prosječna cijena po jedinici mjere <i>Average price per unit of measure</i>		
	prodaja <i>Sale</i>	otkup <i>Purchase</i>	
Krompir/krumpir, konzumni, kg	0,59	0,70	<i>Potatoes, mercantile, kg</i>
Kupus glavica, kg	0,77	1,13	<i>Cabbage, kg</i>
Jabuke (konzumne i za preradu), kg	-	0,55	<i>Apples (eating and processing), kg</i>
Vino, l	3,52	-	<i>Wine, l</i>
Telad, kg	4,03	4,75	<i>Calves, kg</i>
Goveda (starosti od 1 do 2 godine), kg	4,06	3,83	<i>Cattle (1-2 years), kg</i>
Krave, bikovi i junad (starosti od 2 godine), kg	2,75	5,67	<i>Cows, bulls and heifers (2 year), kg</i>
Svinje, kg	2,47	3,50	<i>Pigs, kg</i>
Janjad, kg	4,69	4,49	<i>Lambs, kg</i>
Tovljeni pilići (brojleni), kg	2,04	1,67	<i>Fattened chicken, kg</i>
Jednodnevni pilići, kom.	0,72	-	<i>One - day chicken, pieces</i>
Jaja konzumna, kom.	0,17	-	<i>Eggs, pieces</i>
Mlijeko kravlje, l	0,64	0,51	<i>Cow milk, l</i>
Pastmka/Pastrva, kg	5,92	-	<i>Trout, kg</i>

METODOLOŠKA OBJAŠNENJA

Podaci o otkupu i prodaji poljoprivrednih proizvoda rezultat su redovnih mjesečnih istraživanja „Mjesečni izvještaj o otkupu poljoprivrednih proizvoda od porodičnih/obiteljskih poljoprivrednih proizvođača (obrazac TRG-31)“ i „Mjesečni izvještaj o prodaji poljoprivrednih proizvoda vlastite proizvodnje poljoprivrednih poslovnih subjekata i zemljoradničkih zadruga (obrazac TRG-33).

Ovim istraživanjima prikupljaju se podaci o otkupu i prodaji poljoprivrednih proizvoda: količina (u tonama, hilj. kom., hilj. lit), vrijednost (u KM) i prosječne cijene (u KM) za referentni mjesec.

Izveštajne jedinice za mjesečni izvještaj o prodaji poljoprivrednih proizvoda vlastite proizvodnje poslovnih subjekata i zemljoradničkih zadruga (obrazac TRG-33) su poslovni subjekti i dijelovi poslovnih subjekata razvrstani u područje A (Poljoprivreda, šumarstvo i ribolov) prema KD BiH 2010. Izveštajne jedinice za mjesečni izvještaj o otkupu poljoprivrednih proizvoda od porodičnih/obiteljskih poljoprivrednih proizvođača (obrazac TRG-31) su poslovni subjekti i dijelovi poslovnih subjekata koji otkupljuju poljoprivredne proizvode od porodičnih/obiteljskih poljoprivrednih proizvođača radi njihove prodaje ili prerade razvrstani u područje C i G prema KD BiH 2010.

Podaci o prodaji poljoprivrednih proizvoda na pijacama/tržnicama prikupljaju se redovnim mjesečnim istraživanjem: Mjesečni izvještaj o prometu poljoprivrednih proizvoda na pijacama/tržnicama (obrazac TRG -13). Izveštajne jedinice su poslovni subjekti koji pružaju usluge korištenja prodajnog prostora pijace.

Ovim istraživanjima prikupljaju se podaci o prodaji poljoprivrednih proizvoda na pijacama/tržnicama koje na pijacu iznose samo individualni poljoprivredni proizvođači (bez poljoprivrednih preduzeća i zemljoradničkih zadruga): količina (u tonama, 000 kom., 000 lit), vrijednost (u KM) i prosječne cijene (u KM) za tekući mjesec.

Definicije

Otkup poljoprivrednih proizvoda je kupovina odnosno preuzimanje poljoprivrednih proizvoda neposredno od porodičnih/obiteljskih proizvođača koje poslovni subjekti obavljaju radi dalje prodaje ili prerade.

Prodaja poljoprivrednih proizvoda je prodaja, odnosno isporuka poljoprivrednih proizvoda iz vlastite proizvodnje poslovnih subjekata i njihovih dijelova.

NOTES ON METHODOLOGY

Data on sale and purchase of agricultural products are the result of regular monthly surveys: Monthly Report on purchase of agricultural products from individual agricultural producers (TRG – 31) and Monthly Report on sale of own agricultural products by companies and agricultural cooperatives (TRG – 33).

This survey collects data on the quantity (in tons, thous. Pcs., Thous. Lit), value (KM) and average price (KM) of purchase and sale of agricultural products for the reference month.

Reporting units and observation units for the Monthly report on sale of own agricultural products by companies and agricultural cooperatives (TRG – 33) are legal entities and parts of legal entities classified according to the NACE-Rev 2 (KD B&H 2010) into the field A (Agriculture, hunting and forestry). Reporting units and observation units for the Monthly report on purchase of agricultural products from individual agricultural producers (TRG – 31) are legal entities who purchase agricultural products from individual family farms for further selling or processing classified in activities in section C and G according to the NACE-Rev 2 (KD B&H 2010).

Data on turnover of agricultural products at marketplaces are collected through the regular statistical report: Monthly report on turnover of agricultural products at marketplaces (TRG – 13). Reporting units are business entities that provide services using selling area.

This survey collects data on the quantity (in tons, 000 Pcs., 000 Lit), value (KM) and average price (KM) of purchase and sale of agricultural products at marketplaces from individual agricultural producers (without agricultural enterprises and cooperatives) for the current month.

Definitions

Purchase of agricultural products is buying, taking over agricultural products from individual producers which performing business entities with a view of further sale and processing.

Sale of agricultural products consists of sale, respectively delivery of agricultural products that are obtained from own production of business entities and parts of business entities.

Izdaje Federalni zavod za statistiku FBiH, 71000 Sarajevo, Zelenih beretki 26
Published by the Institute for Statistics of FBiH, 71000 Sarajevo, Zelenih beretki 26

Telefon/Phone: +387 (33) 20 64 52, Fax: +387 (33) 22 61 51
Elektronska pošta/E-mail: fedstat@fzs.ba, Internetna stranica/Web site: <http://www.fzs.ba>

Odgovara: Doc. dr. Emir Kremić, direktor
Person responsible: Assist. Prof. Emir Kremić, Director General

Saopćenje pripremili: Fehrija Mehić, Damir Omanović
Prepared by: Fehrija Mehić, Damir Omanović

Those using data from this issue are requested to state the source

Podaci iz ovog saopćenja objavljuju se na internetu
First Release data are published on the Internet