

SAOPĆENJE PRIOPĆENJE FIRST RELEASE



GODINA / YEAR VI

SARAJEVO, 25.05.2018.

BROJ / NUMBER: 13.4.4

PRODAJA I OTKUP POLJOPRIVREDNIH PROIZVODA U FEDERACIJI BiH APRIL/TRAVANJ 2018. SALE AND PURCHASE OF AGRICULTURAL PRODUCTS IN THE FEDERATION OF BiH APRIL 2018

Prodaja poljoprivrednih proizvoda na pijacama/tržnicama u Federaciji BiH, april/travanj 2018. godine

Prodaja poljoprivrednih proizvoda na pijacama/tržnicama u aprilu/travnju 2018. godine iznosila je 1.271.013 KM, što predstavlja smanjenje prodaje za 293.689 KM ili za 18,7% u odnosu na april/travanj 2017. godine.

U aprilu/travnju 2018. godine učešće u ukupnoj prodaji poljoprivrednih proizvoda na pijacama/tržnicama posmatrano po grupama proizvoda bilo je sljedeće: Povrće 45,9%, Perad i jaja 15,5%, Voće 17,8%, Krompir/kumpir 8,3%, Med i vosak 3,3%, Mlijeko 5,0%, Žita 1,6% i Grožđe 0,9%.

Prodaja i otkup poljoprivrednih proizvoda u Federaciji BiH, april/travanj 2018. godine

Ukupna vrijednost prodaje poljoprivrednih proizvoda vlastite proizvodnje poljoprivrednih preduzeća/poduzeća i zemljoradničkih zadruga i otkupa poljoprivrednih proizvoda od porodičnih/ obiteljskih poljoprivrednih proizvođača u aprilu/travnju 2018. godine iznosila je 25.484.644 KM što je u poređenju sa aprilom/travnjem 2017. godine povećanje za 5.165.157 KM ili za 25,42%.

Ukupna vrijednost prodaje poljoprivrednih proizvoda vlastite proizvodnje poljoprivrednih preduzeća/poduzeća i zemljoradničkih zadruga u aprilu/travnju 2018. godine iznosila je 12.620.354 KM što je u poređenju sa aprilom/travnjem 2017. godine povećanje za 999.042 KM ili za 8,60%.

Ukupna vrijednost otkupa poljoprivrednih proizvoda od porodičnih/obiteljskih poljoprivrednih proizvođača u aprilu/travnju 2018. godine iznosila je 12.864.291 KM što je u poređenju sa aprilom/travnjem 2017. godine povećanje za 4.166.116 KM ili za 47,90%.

Sale of agricultural products on green markets in Federation of B&H, April 2018

Value of sale of agricultural products on green markets in April 2018 was 1,271,013 KM, which represents a decrease of sale in amount of 293,689 KM or by 18.7% in relation to April 2017.

In April 2018 share in total sale of agricultural products on green markets, grouped by products was as follows: Vegetable 45.9%, Poultry and eggs 15.5%, Fruit 17.8%, Potatoes 8.3%, Honey and wax 3.3%, Milk 5.0%, Cereals 1.6% and Grapes 0.9%.

Sale and purchase of agricultural products in Federation of B&H, April 2018

The total value of sale of agricultural products by own production of agricultural companies and agricultural cooperatives and purchase of agriculture products from individual agriculture producers in April 2018 was 25,484,644 KM, which represents an increase of sale in amount of 5,165,157 KM or by 25.42% in relation to April 2017.

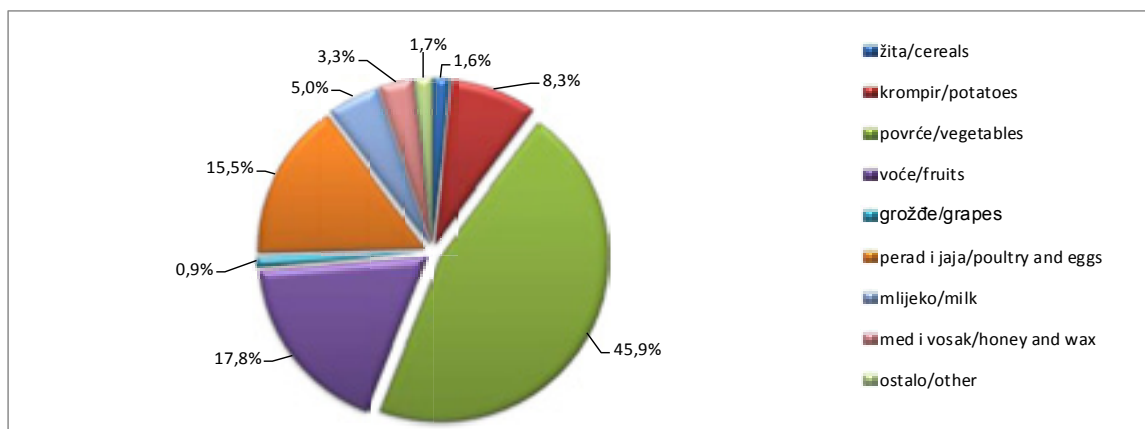
The total value of sale of agricultural products by companies and agricultural cooperatives in April 2018 was 12,620,354 KM, which represents an increase of sale in amount of 999,042 KM or 8.60% in relation to April 2017.

The total value of purchase of agricultural products by individual agriculture producers in April 2018 was 12,864,291 KM, which represents an increase of sale in amount of 4,166,116 KM or by 47.90% in relation to April 2017.

1. PRODAJA POLJOPRIVREDNIH PROIZVODA NA PIJACAMA/TRŽNICAMA, APRIL/TRAVANJ 2018
SALE OF AGRICULTURE PRODUCTS ON GREEN MARKETS APRIL 2018

	IV 2018			I-IV 2018		Index I-IV 2018 I-IV 2017		
	količina u tonama Quantity in tons	vrijednost u KM Value in KM	prosječna cijena KM/kg Average price KM/kg	količina u tonama Quantity in tons	vrijednost u KM Value in KM	količina Quantity	vrijednost Value	
Ukupno	-	1.271.013	-	-	4.507.812	-	83,4	Total
Žita	-	20.478	-	-	70.717	-	131,5	Cereals
Pšenica	5	3.420	0,72	16	12.548	92,5	105,6	Wheat
Ječam	1	410	0,79	2	1.720	183,6	190,3	Barley
Kukuruz u zmu	18	11.560	0,65	67	40.595	125,2	122,7	Maize, grain
Ostala žita	-	5.088	-	-	15.855	-	202,6	Other cereals
Krompir, konzumni	87	105.276	1,21	349	341.687	92,1	98,7	Potatoes, merchantile
Rezano cvijeće i rezani pupovi	-	1.620	-	-	1.820	-	183,8	Cut flowers, cut grooves
Povrće	-	583.866	-	-	2.015.095	-	82,6	Vegetables
Paradajz, konzumni	24	62.437	2,67	53	160.346	92,0	89,2	Tomatoes, merchantile
Grah	12	57.062	5,48	57	267.006	73,2	75,8	Beans
Crni luk	40	59.893	1,50	156	215.724	74,3	82,0	Onions
Kupus	24	33.818	1,39	99	108.128	86,5	84,4	Cabbage
Mrkva	17	27.521	1,63	66	104.745	79,6	75,1	Carrot
Paprika, konzumna	15	41.354	2,76	56	145.085	76,3	71,8	Pepper
Krastavci, konzumni	13	34.192	2,54	43	112.353	91,8	94,6	Cucumbers
Špinat	32	79.711	2,45	102	260.159	87,1	101,9	Spinach
Zelena salata	17	39.480	2,29	50	127.142	79,2	73,8	Lettuce
Ostalo povrće	-	148.400	-	-	514.409	-	81,9	Other vegetables
Voće	-	226.086	-	-	867.199	-	71,0	Fruits
Jabuke	60	93.046	1,55	237	340.173	73,2	59,7	Apples
Kruške	10	26.646	2,78	40	98.876	99,2	95,2	Pears
Orasi u ljusci	1	5.020	6,61	4	27.716	39,0	41,6	Walnuts in shell
Jagode	12	48.560	3,92	13	49.340	102,5	82,7	Strawberries
Mandarine	6	9.414	1,65	98	169.244	76,7	91,5	Tangerines
Ostalo voće	-	43.400	-	-	181.850	-	82,9	Other fruits
Grožđe	-	11.940	-	-	56.150	-	92,2	Grapes
Grožđe, konzumno	3	11.940	4,72	14	56.150	119,1	92,2	Table grapes
Maslinovo ulje od masl.iz vlas.proiz., 000 l	1	15.000	15,00	2	35.460	94,7	87,7	Olive oil, from own production, 000 l
Perad i jaja	-	196.736	-	-	704.442	-	100,2	Poultry and eggs
Kokoš, zaklana i očišćena	5	20.860	4,15	34	78.430	73,0	40,6	Hens (slaughtered, cleaned)
Čurka/tuka, zakl. i očišć.	0	1.260	7,00	1	4.440	119,2	115,9	Slaughtered and cleaned turkey
Jaja, konzumna, 000 kom.	638	174.616	0,27	2.485	621.572	131,6	123,1	Eggs, 000 p.
Mlijeko	-	63.171	-	-	201.455	-	82,7	Milk
Mlijeko, svježe kravljе,000 l	59	62.944	1,06	189	200.605	84,0	82,6	Cow milk, fresh, 000 l
Mlijeko, ostalo, 000 l	-	227	-	-	851	-	-	Milk, other, 000 l
Med i vosak	-	41.740	-	-	200.527	-	72,6	Honey and wax
Med	5	41.740	8,85	16	200.527	67,9	72,6	Honey
Riba	-	5.100	-	-	13.260	-	66,2	Fish
Riba, morska	1	3.750	5,77	2	9.600	89,7	75,0	Marine fish
Riba, riječna i jezerska	0	1.350	9,00	0	3.660	49,0	50,6	River and lake fish

Grafikon 1: Struktura ukupne prodaje poljoprivrednih proizvoda na zelenoj pijaci, %
Graph 1: Structure of total sale of agricultural products on green markets, %

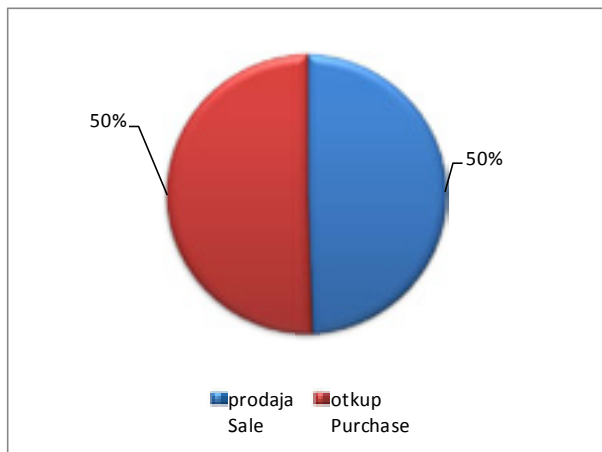


2. PRODAJA I OTKUP POLJOPRIVREDNIH PROIZVODA, APRIL/TRAVANJ 2018., vrijednost u KM
SALE AND PURCHASE OF AGRICULTURE PRODUCTS, APRIL 2018, value in KM

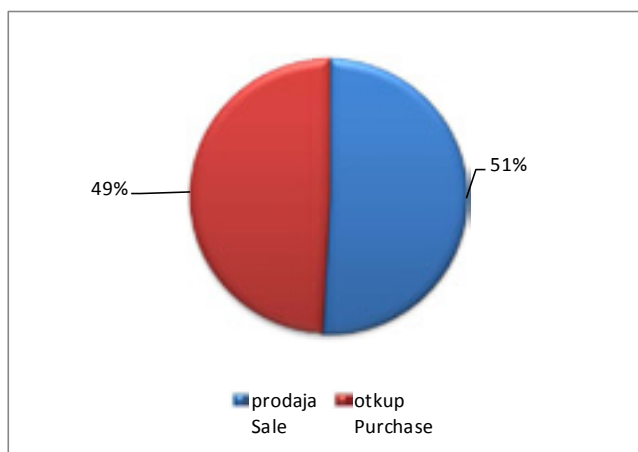
	IV 2018			I-IV2018			Index I-IV 2018 I-IV 2017			
	ukupno <i>Total</i>	prodaja <i>Sale</i>	otkup <i>Purchase</i>	ukupno <i>Total</i>	prodaja <i>Sale</i>	otkup <i>Purchase</i>	ukupno <i>Total</i>	prodaja <i>Sale</i>	otkup <i>Purchase</i>	
Ukupno	25.484.644	12.620.354	12.864.291	91.500.813	46.477.935	45.022.878	118,0	115,4	120,8	Total
Ratarstvo	139.264	25.305	113.959	1.097.545	346.668	750.877	81,3	107,5	73,0	Field crops
Žita	21.972	12.972	9.000	140.069	39.905	100.164	140,3	57,8	¹⁾	Cereals
Industrijsko bilje	600	-	600	29.481	23.492	5.989	40,5	70,3	¹⁾	Industrial crops
Krompir i suho mahunasto povrće	9.893	5.307	4.586	76.873	62.525	14.348	39,6	42,9	29,9	Potatoes and pulses
Povrće	105.597	5.824	99.773	849.920	219.544	630.376	87,7	¹⁾	70,4	Vegetables
Sadni materijal	1.146.255	1.146.255	-	2.879.313	2.879.313	-	136,1	136,1	-	Planting material
Voćarstvo i vinogradarstvo	1.022.574	900.612	121.962	4.515.944	4.033.345	482.599	96,1	114,2	41,4	Fruit and viticulture
Voće i grožđe	121.962	-	121.962	1.352.530	869.931	482.599	85,7	210,7	41,4	Fruit and grapes
Alkoholna pića	900.612	900.612	-	3.163.414	3.163.414	-	101,4	101,4	-	Alcoholic beverages
Stočarstvo	22.268.453	9.692.149	12.576.304	78.859.821	35.125.412	43.734.409	120,7	115,5	125,1	Livestock breeding
Stoka	3.187.603	1.281.052	1.906.551	8.122.885	2.642.554	5.480.331	130,2	88,4	168,7	Livestock - live weight
Perad i jaja	7.441.259	6.690.099	751.160	31.129.466	28.397.247	2.732.219	119,4	121,2	103,4	Poultry and eggs
Mlijeko	10.247.305	1.541.393	8.705.912	35.928.989	3.733.007	32.195.982	124,4	93,7	129,3	Milk
Koža i vuna	1.392.286	179.605	1.212.681	3.678.482	352.605	3.325.877	88,6	-	80,1	Leather and wool
Ostali proizvodi	908.099	856.033	52.066	4.148.190	4.093.197	54.993	103,1	104,7	48,1	Other products
Med i vosak	53.566	1.500	52.066	60.993	6.000	54.993	50,7	100,0	48,1	Honey and wax
Riba	854.533	854.533	-	4.087.197	4.087.197	-	104,7	104,7	0,0	Fish

¹⁾ indeksi preko 300% se ne objavljuju
¹⁾ indices over 300% are not published

2.1 Udio prodaje i otkupa poljoprivrednih proizvoda, april 2018., %
 Share of purchase and sale of agricultural products, april 2018, %



2.2 Udio prodaje i otkupa poljoprivrednih proizvoda, I-IV 2018., %
 Share of purchase and sale of agricultural products, period I-IV 2018, %



3. PRODAJA I OTKUP POLJOPRIVREDNIH PROIZVODA, APRIL/TRAVANJ 2018., KOLIČINA
SALE AND PURCHASE OF AGRICULTURE PRODUCTS, APRIL 2018, QUANTITY

	IV 2018			I-IV 2018			
	ukupno <i>Total</i>	prodaja <i>Sale</i>	otkup <i>Purchase</i>	ukupno <i>Total</i>	prodaja <i>Sale</i>	otkup <i>Purchase</i>	
Krompir/krumpir, konzumni, tona	12	7	5	73	48	25	<i>Potatoes, mercantile, tons</i>
Krompir/krumpir sjemenski, tona	1	1	-	60	60	-	<i>Potatoes seed, tons</i>
Kupus glavica, tona	12	-	12	94	-	94	<i>Cabbage, tons</i>
Jabuke (konzumne i za preradu), tona	10	-	10	256	101	155	<i>Apples (eating and processing), tons</i>
Vino, 000 l.	315	315	-	1.092	1.092	-	<i>Wine, thousand litre</i>
Telad, tona	145	125	20	286	194	92	<i>Calves, tons</i>
Goveda (starosti od 1 do 2 godine), tona	513	112	401	1.337	233	1.105	<i>Cattle (1-2 years), tons</i>
Krave, bikovi i junad (starosti od 2 godine), tona	117	53	64	447	220	227	<i>Cows, bulls and heifers (2 year), tons</i>
Svinje, tona	64	64	-	163	158	5	<i>Pigs, tons</i>
Janjad, tona	3	2	1	5	2	3	<i>Lambs, tons</i>
Tovljeni pilići (brojleri), tona	3.003	2.566	437	12.751	11.140	1.611	<i>Fattened chicken, tons</i>
Jednodnevni pilići, 000 kom.	888	888	-	3.068	3.068	-	<i>One - day chicken, 000 pieces</i>
Jaja konzumna, 000 kom.	5.469	5.469	-	20.653	20.653	-	<i>Eggs, 000 pieces</i>
Mlijeko kravlje, 000 l	17.068	1.724	15.343	62.719	5.048	57.671	<i>Cow milk, 000 liter</i>
Pastmka/Pastrva, tona	274	274	-	725	725	-	<i>Trout, tons</i>

4. PROSJEČNA CIJENA PRODAJE I OTKUPA VAŽNIJIH POLJOPRIVREDNIH PROIZVODA, APRIL/TRAVANJ 2018., PROSJEČNA CIJENA U KM
AVERAGE PRICE FOR SALE AND PURCHASE OF IMPORTANT AGRICULTURAL PRODUCTS, APRIL 2018., AVERAGE PRICE IN KM

	Prosječna cijena po jedinici mjere <i>Average price per unit of measure</i>		
	prodaja <i>Sale</i>	otkup <i>Purchase</i>	
Krompir/krumpir, konzumni, kg	0,67	0,75	<i>Potatoes, mercantile, kg</i>
Kupus glavica, kg	0,53	0,50	<i>Cabbage, kg</i>
Jabuke (konzumne i za preradu), kg	-	1,17	<i>Apples (eating and processing), kg</i>
Vino, l	2,85	-	<i>Wine, l</i>
Telad, kg	4,33	5,14	<i>Calves, kg</i>
Goveda (starosti od 1 do 2 godine), kg	4,00	4,07	<i>Cattle (1-2 years), kg</i>
Krave, bikovi i junad (starosti od 2 godine), kg	2,71	2,47	<i>Cows, bulls and heifers (2 year), kg</i>
Svinje, kg	2,18	3,50	<i>Pigs, kg</i>
Janjad, kg	6,58	5,16	<i>Lambs, kg</i>
Tovljeni pilići (brojleri), kg	1,97	1,72	<i>Fattened chicken, kg</i>
Jednodnevni pilići, kom.	0,73	-	<i>One - day chicken, pieces</i>
Jaja konzumna, kom.	0,18	-	<i>Eggs, pieces</i>
Mlijeko kravlje, l	0,89	0,53	<i>Cow milk, l</i>
Pastmka/Pastrva, kg	7,00	-	<i>Trout, kg</i>

METODOLOŠKA OBJAŠNJENJA

Podaci o otkupu i prodaji poljoprivrednih proizvoda rezultat su redovnih mjesečnih istraživanja „Mjesečni izvještaj o otkupu poljoprivrednih proizvoda od porodičnih/obiteljskih poljoprivrednih proizvođača (obrazac TRG-31)“ i „Mjesečni izvještaj o prodaji poljoprivrednih proizvoda vlastite proizvodnje poljoprivrednih poslovnih subjekata i zemljoradničkih zadruga (obrazac TRG-33).

Ovim istraživanjima prikupljaju se podaci o otkupu i prodaji poljoprivrednih proizvoda: količina (u tonama, hilj. kom., hilj. lit), vrijednost (u KM) i prosječne cijene (u KM) za referentni mjesec.

Izveštajne jedinice za mjesečni izvještaj o prodaji poljoprivrednih proizvoda vlastite proizvodnje poslovnih subjekata i zemljoradničkih zadruga (obrazac TRG-33) su poslovni subjekti i dijelovi poslovnih subjekata razvrstani u područje A (Poljoprivreda, šumarstvo i ribolov) prema KD BiH 2010. Izveštajne jedinice za mjesečni izvještaj o otkupu poljoprivrednih proizvoda od porodičnih/obiteljskih poljoprivrednih proizvođača (obrazac TRG-31) su poslovni subjekti i dijelovi poslovnih subjekata koji otkupljuju poljoprivredne proizvode od porodičnih/obiteljskih poljoprivrednih proizvođača radi njihove prodaje ili prerade razvrstani u područje C i G prema KD BiH 2010.

Podaci o prodaji poljoprivrednih proizvoda na pijacama/tržnicama prikupljaju se redovnim mjesečnim istraživanjem: Mjesečni izvještaj o prometu poljoprivrednih proizvoda na pijacama/tržnicama (obrazac TRG -13). Izveštajne jedinice su poslovni subjekti koji pružaju usluge korištenja prodajnog prostora pijace.

Ovim istraživanjima prikupljaju se podaci o prodaji poljoprivrednih proizvoda na pijacama/tržnicama koje na pijacu iznose samo individualni poljoprivredni proizvođači (bez poljoprivrednih preduzeća i zemljoradničkih zadruga): količina (u tonama, 000 kom., 000 lit), vrijednost (u KM) i prosječne cijene (u KM) za tekući mjesec.

Definicije

Otkup poljoprivrednih proizvoda je kupovina odnosno preuzimanje poljoprivrednih proizvoda neposredno od porodičnih/obiteljskih proizvođača koje poslovni subjekti obavljaju radi dalje prodaje ili prerade.

Prodaja poljoprivrednih proizvoda je prodaja, odnosno isporuka poljoprivrednih proizvoda iz vlastite proizvodnje poslovnih subjekata i njihovih dijelova.

NOTES ON METHODOLOGY

Data on sale and purchase of agricultural products are the result of regular monthly surveys: *Monthly Report on purchase of agricultural products from individual agricultural producers (TRG – 31)* and *Monthly Report on sale of own agricultural products by companies and agricultural cooperatives (TRG – 33)*.

This survey collects data on the quantity (in tons, thous. Pcs., Thous. Lit), value (KM) and average price (KM) of purchase and sale of agricultural products for the reference month.

Reporting units and observation units for the *Monthly report on sale of own agricultural products by companies and agricultural cooperatives (TRG – 33)* are legal entities and parts of legal entities classified according to the NACE-Rev 2 (KD B&H 2010) into the field A (Agriculture, hunting and forestry). Reporting units and observation units for the *Monthly report on purchase of agricultural products from individual agricultural producers (TRG – 31)* are legal entities who purchase agricultural products from individual family farms for further selling or processing classified in activities in section C and G according to the NACE-Rev 2 (KD B&H 2010).

Data on turnover of agricultural products at marketplaces are collected through the regular statistical report: *Monthly report on turnover of agricultural products at marketplaces (TRG – 13)*. Reporting units are business entities that provide services using selling area.

This survey collects data on the quantity (in tons, 000 Pcs., 000 Lit), value (KM) and average price (KM) of purchase and sale of agricultural products at marketplaces from individual agricultural producers (without agricultural enterprises and cooperatives) for the current month.

Definitions

Purchase of agricultural products is buying, taking over agricultural products from individual producers which performing business entities with a view of further sale and processing.

Sale of agricultural products consists of sale, respectively delivery of agricultural products that are obtained from own production of business entities and parts of business entities.

Izdaje Federalni zavod za statistiku FBiH, 71000 Sarajevo, Zelenih beretki 26
Published by the Institute for Statistics of FBiH, 71000 Sarajevo, Zelenih beretki 26

Telefon/Phone: +387 (33) 20 64 52, Fax: +387 (33) 22 61 51
Elektronska pošta/E-mail: fedstat@fzs.ba, Internetska stranica/Web site: <http://www.fzs.ba>

Odgovara: Doc. dr. Emir Kremić, direktor
Person responsible: Assist. Prof. Emir Kremić, Director General

Saopćenje pripremili: Fehrija Mehić, Damir Omanović
Prepared by: Fehrija Mehić, Damir Omanović

Those using data from this issue are requested to state the source

Podaci iz ovog saopćenja objavljuju se na internetu
First Release data are published on the Internet