



Bosna i Hercegovina

Federacija Bosne i Hercegovine

Federalni zavod za statistiku

Decembar, 2017



Bosna i Hercegovina
Federacija Bosne i Hercegovine

Federalni zavod za statistiku

BRUTO DOMAĆI PROIZVOD U FEDERACIJI BOSNE I HERCEGOVINE





Bosna i Hercegovina
Federacija Bosne i Hercegovine

Federalni zavod za statistiku

- **GODIŠNJI BRUTO DOMAĆI PROIZVOD - PROIZVODNI PRISTUP**
- **TROMJESEČNI BRUTO DOMAĆI PROIZVOD - PROIZVODNI PRISTUP**



Bosna i Hercegovina

Federacija Bosne i Hercegovine

Federalni zavod za statistiku

GODIŠNJI BRUTO DOMAĆI PROIZVOD - PROIZVODNI PRISTUP

Bruto domaći proizvod predstavlja vrijednost proizvedenih dobara i usluga u određenom vremenskom periodu u jednoj ekonomiji umanjenu za vrijednost inputa potrošenih u proizvodnom procesu.



Bosna i Hercegovina
Federacija Bosne i Hercegovine
Federalni zavod za statistiku

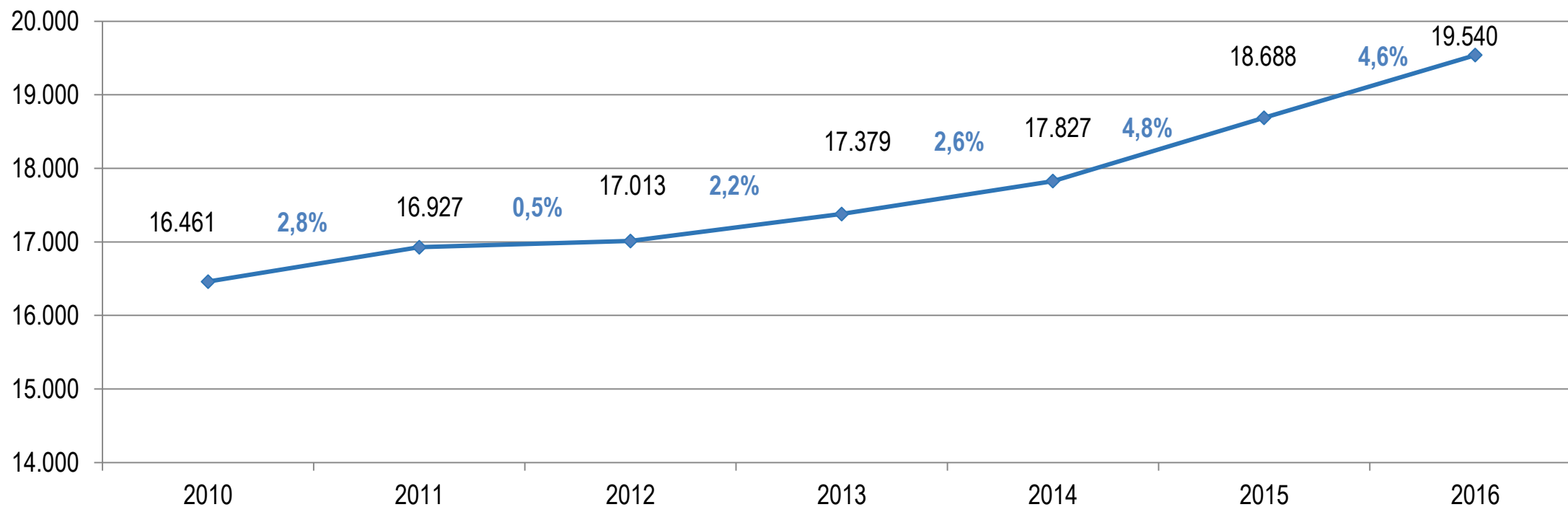
Godišnji bruto domaći proizvod, proizvodni pristup, 2010-2016. godina

	2010	2011	2012	2013	2014	2015	2016
Bruto domaći proizvod u tekućim cijenama, Federacija BiH, hilj. KM	16.460.553	16.927.408	17.012.796	17.378.780	17.827.457	18.688.300	19.540.120
Bruto domaći proizvod, nominalni indeksi, prethodna godina=100 (promjene u odnosu na prethodnu godinu)	103,0	102,8	100,5	102,2	102,6	104,8	104,6



Bosna i Hercegovina
Federacija Bosne i Hercegovine
Federalni zavod za statistiku

Godišnji bruto domaći proizvod u tekućim cijenama, mil. KM i nominalne promjene u %





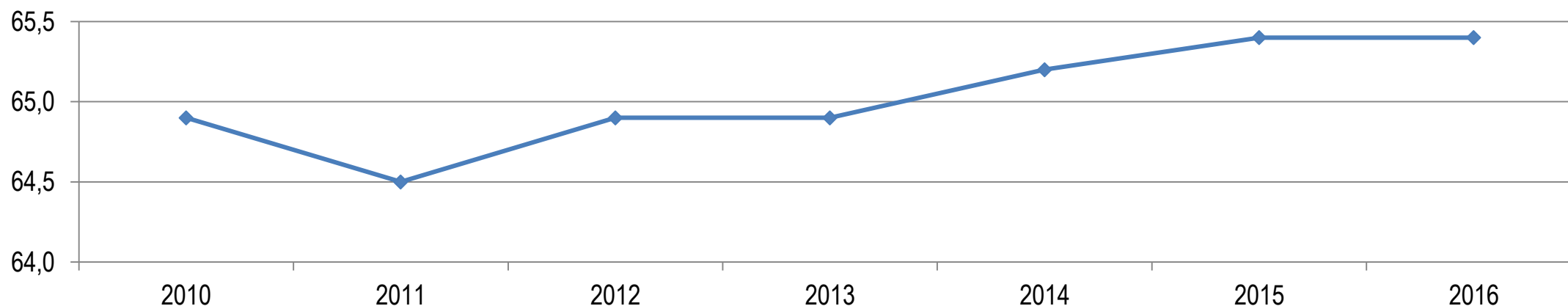
Bosna i Hercegovina
Federacija Bosne i Hercegovine
Federalni zavod za statistiku

Godišnji bruto domaći proizvod, proizvodni pristup, 2010-2016. godina

	2010	2011	2012	2013	2014	2015	2016
Učešće BDP-a Federacije BiH u BDP-u Bosne i Hercegovine, % *	64,9	64,5	64,9	64,9	65,2	65,4	65,4

* konačni rezultati FBiH u odnosu na prve rezultate BiH za 2016. godinu

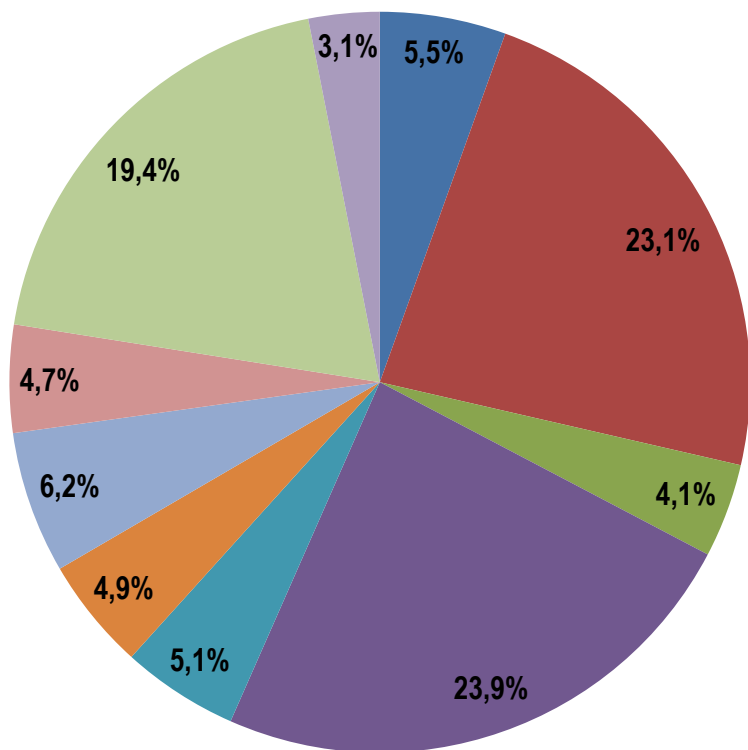
Učešće BDP-a Federacije BiH u BDP-u Bosne i Hercegovine, %





Bosna i Hercegovina
Federacija Bosne i Hercegovine
Federalni zavod za statistiku

Struktura godišnje bruto dodane vrijednosti u tekućim cijenama u %, 2016. godina



- Poljoprivreda, šumarstvo i ribolov
- Industrijske djelatnosti (Vađenje ruda i kamena; Prerađivačka industrija; Proizvodnja i snabdijevanje el.energijom, plinom, parom i klimatizacija; Snabdijevanje vodom, upravljanje otpadom te djelatnost sanacije okoliša)
- Gradvinarstvo
- Trgovina na veliko i malo, popravak motornih vozila i motocikala; Prijevoz i skladištenje; Djelatnosti pružanja smještaja te pripreme i usluživanja hrane
- Informacije i komunikacije
- Finansijske djelatnosti i djelatnosti osiguranja
- Poslovanje nekretninama
- Stručne, naučne i tehničke djelatnosti; Administrativne i pomoćne uslužne djelatnosti
- Javna uprava i odbrana, obavezno socijalno osiguranje; Obrazovanje; Djelatnost zdravstvene i socijalne zaštite
- Umjetnost, zabava i rekreacija; Ostale uslužne djelatnosti



Bosna i Hercegovina
Federacija Bosne i Hercegovine
Federalni zavod za statistiku

Godišnji bruto domaći proizvod - godišnje stope realnog rasta u %, 2010-2016. godina

Prethodna godina=100 (promjene u odnosu na prethodnu godinu)

	2010	2011	2012	2013	2014	2015	2016
Godišnje stope realnog rasta	0,8	0,8	-0,8	2,6	1,5	3,1	2,9

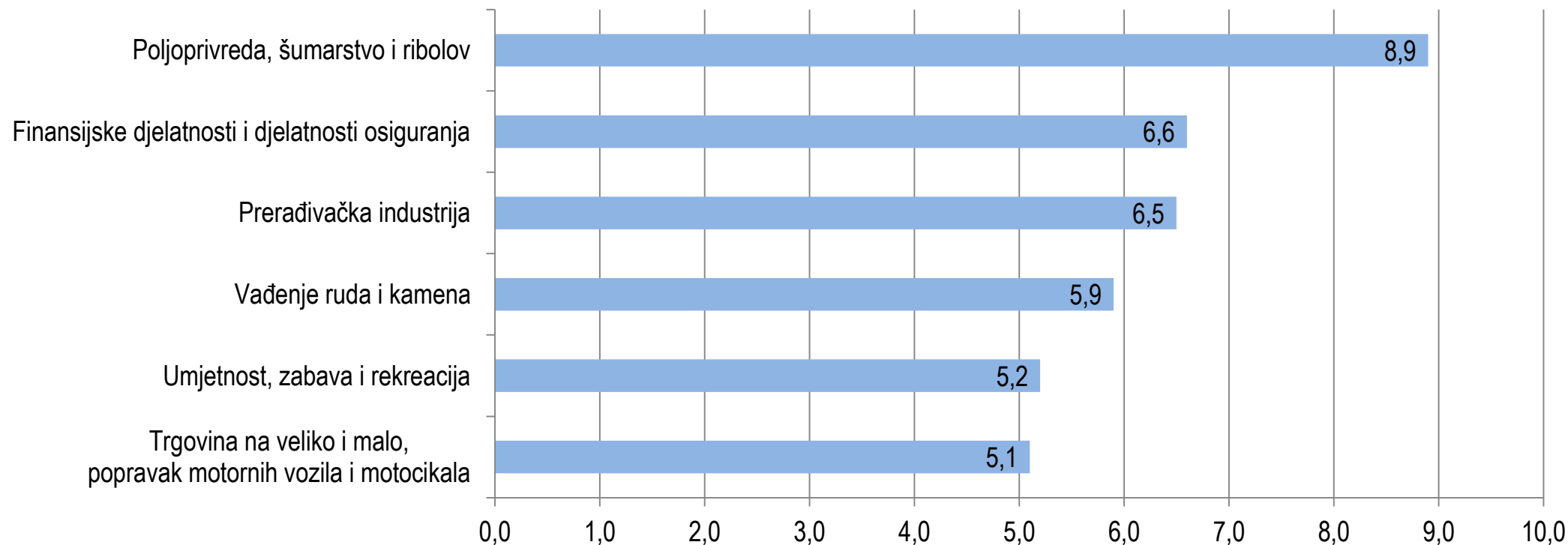
2010=100 (promjene u odnosu na 2010. godinu)

	2011	2012	2013	2014	2015	2016
Godišnje stope realnog rasta	0,8	0,0	2,6	4,1	7,3	10,5



Bosna i Hercegovina
Federacija Bosne i Hercegovine
Federalni zavod za statistiku

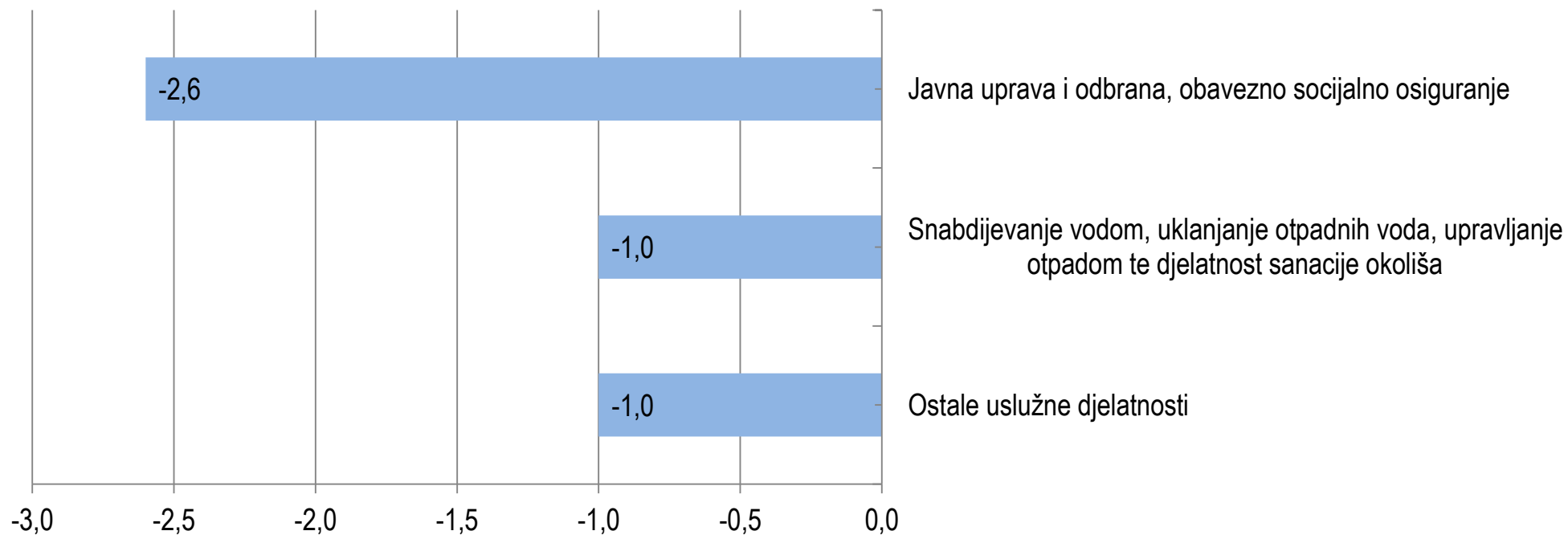
Djelatnosti koje imaju najveće stope realnog rasta u 2016. godini u %
Prethodna godina=100 (promjene u odnosu na prethodnu godinu)





Bosna i Hercegovina
Federacija Bosne i Hercegovine
Federalni zavod za statistiku

Djelatnosti koje imaju negativne stope realnog rasta u 2016. godini u %
Prethodna godina=100 (promjene u odnosu na prethodnu godinu)

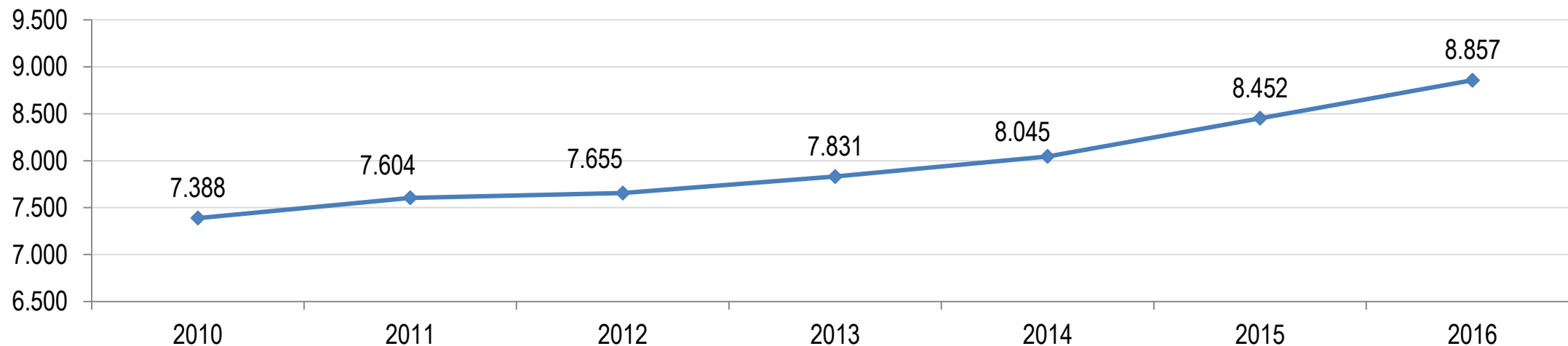




Bosna i Hercegovina
Federacija Bosne i Hercegovine
Federalni zavod za statistiku

Godišnji bruto domaći proizvod po stanovniku u KM, 2010-2016. godina

	2010	2011	2012	2013	2014	2015	2016
Bruto domaći proizvod po stanovniku	7.388	7.604	7.655	7.831	8.045	8.452	8.857





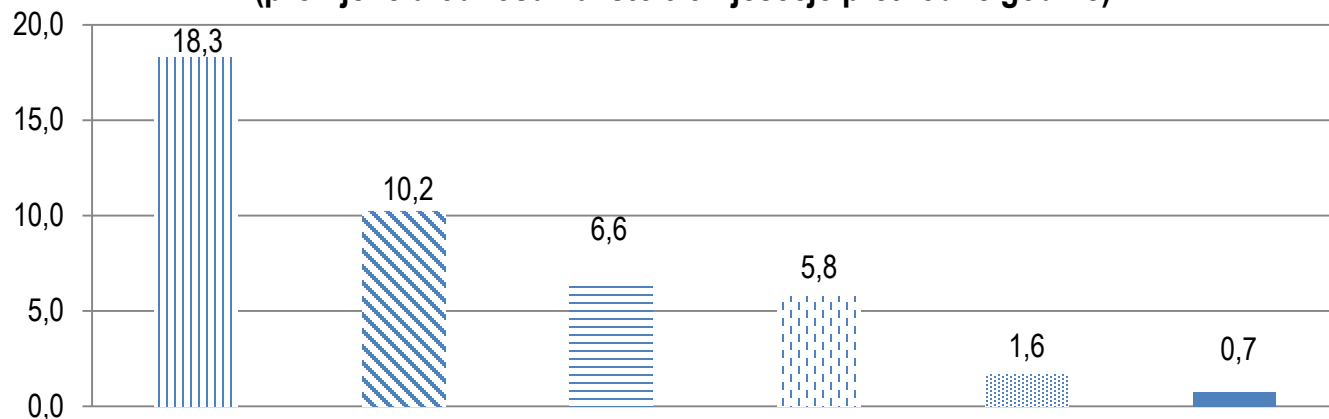
TROMJESEČNI BRUTO DOMAĆI PROIZVOD - PROIZVODNI PRISTUP

- Tromjesečni BDP ukazuje na kratkoročna privredna kretanja, te je stoga korisno sredstvo za ekonomske analize i politike;
- Svrha obračuna tromjesečnog BDP-a je stopa realnog rasta;
- **Prema prvim procjenama Bruto domaći proizvod Federacije BiH u trećem tromjesečju 2017. godine realno je veći za 3,4% u odnosu na isto tromjesečje prethodne godine.**



Bosna i Hercegovina Federacija Bosne i Hercegovine Federalni zavod za statistiku

Djelatnosti koje imaju pozitivne stope realnog rasta u trećem tromjesečju 2017. godine
(promjene u odnosu na isto tromjesečje prethodne godine)



|| Umjetnost, zabava i rekreacija; Ostale uslužne djelatnosti

▨ Industrijske djelatnosti (Vađenje ruda i kamena; Prerađivačka industrija; Proizvodnja i snabd. el.energijom, plinom, parom i klimatizacija; Snabdijevanje vodom, upravljanje otpadom te djelatnost sanacije okoliša)

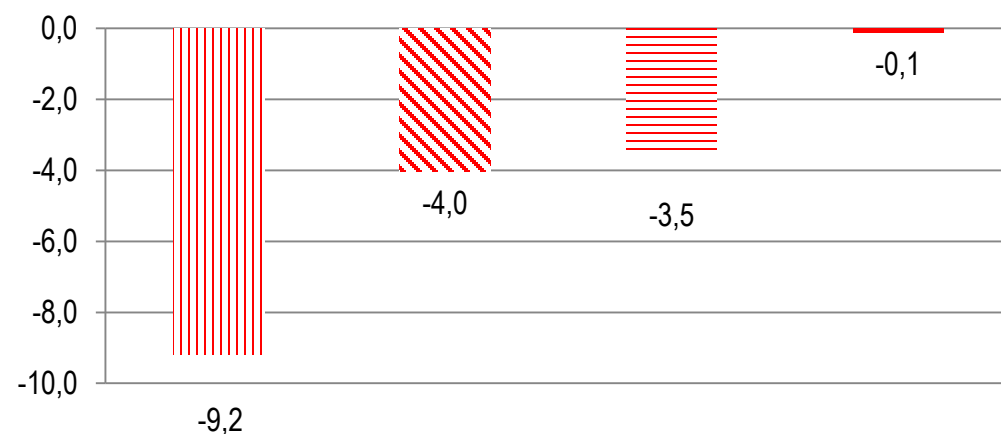
= Trgovina na veliko i malo, popravak motornih vozila i motocikala; Prijevoz i skladištenje; Djelatnosti pružanja smještaja te pripreme i usluživanja hrane

▤ Finansijske djelatnosti i djelatnosti osiguranja

▧ Javna uprava i odbrana, obavezno socijalno osiguranje; Obrazovanje; Djelatnost zdravstvene i socijalne zaštite

■ Građevinarstvo

Djelatnosti koje imaju negativne stope realnog rasta u trećem tromjesečju 2017. godine
(promjene u odnosu na isto tromjesečje prethodne godine)



▨▨▨ Poljoprivreda, šumarstvo i ribolov

▨ Stručne, naučne i tehničke djelatnosti; Administrativne i pomoćne uslužne djelatnosti

= Informacije i komunikacije

■ Poslovanje nekretninama



Bosna i Hercegovina
Federacija Bosne i Hercegovine
Federalni zavod za statistiku

Doc. dr. Emir Kremić

Direktor Federalnog zavoda za statistiku

Nisveta Džebo

Pomoćnik direktora za Sektor ekonomskih statistika