

MJESEČNI STATISTIČKI PREGLED FEDERACIJE BOSNE I HERCEGOVINE PO KANTONIMA



12

GODINA XVIII

SARAJEVO, DECEMBAR/PROSINAC 2017.

**MJESEČNI STATISTIČKI PREGLED
FEDERACIJE BOSNE I HERCEGOVINE
PO KANTONIMA**

Izdaje i štampa/tiska: Federalni zavod za statistiku, Zelenih beretki 26, 71000 Sarajevo

Telefon/Fax: +387 33 22 61 51
Elektronska pošta/E-mail: fedstat@fzs.ba
Internetska stranica/Web site: <http://www.fzs.ba>

Odgovara: Doc. dr. Emir Kremić, direktor

Molimo korisnike da pri korištenju podataka navedu izvor

Štampano/Tiskano u 150 primjeraka

Obavjesti daje Odsjek za odnose s javnošću i biblioteka

Telefon: + 387 33 20 64 52/lok 234
+ 387 33 40 70 19

Pretplata publikacija: + 387 33 20 64 52/lok 235
+ 387 33 40 70 20

U V O D

„Mjesečni statistički pregled FBiH po kantonima“ je sveobuhvatna publikacija u kojoj se prikazuju rezultati pojedinačnih statističkih istraživanja ili više istraživanja iz istog područja za nivo kantona i općina.

Podaci su rezultat statističkih istraživanja koje provodi Federalni zavod za statistiku prema Planu provođenja statističkih istraživanja od interesa za FBiH.

Pored podataka koji su rezultat redovnih/redovitih statističkih istraživanja Federalnog zavoda za statistiku publikuju se i podaci drugih institucija koje su uključene u statistički sistem/sustav Federacije.

Podaci se prikazuju u godišnjim, kvartalnim i mjesečnim serijama a sistematizirani su po statističkim oblastima.

Podaci koji se daju po određenim nivoima klasifikacije djelatnosti, iskazani su prema KD BiH 2010, koja sadržajno i strukturno u potpunosti odgovara EU Statističkoj klasifikaciji djelatnosti NACE Rev.2.

Mjesečni podaci za tekuću godinu su najčešće prethodni rezultati i podložni su korekcijama. Izvršene korekcije se obilježavaju zvjezdicom u onom broju „Mjesečnoq statističkoq pregleda FBiH po kantonima“ u kojem je izvršena korekcija.

D I R E K T O R

Doc. dr. Emir Kremić

SKRAĆENICE / KRATICE

| | |
|-------|--|
| d.n. | drugdje nespomenuto |
| Cefta | Sporazum o slobodnoj trgovini srednjoevropskih zemalja |
| Efta | Evropsko/Europsko udruženje za slobodnu trgovinu |
| EU | Evropska/Europska unija |
| GWh | gigavat-sat |
| ha | hektar |
| hilj. | hiljadu |
| hl | hektolitar |
| kg | kilogram |
| KM | konvertibilna marka |
| km | kilometar |
| km2 | kvadratni kilometar |
| kom. | komad |
| kut. | kutija |
| KV | kvalificirani (radnik) |
| KVG | Kvalifikacija vrsta građevina |
| kW | kilovat |
| l | litra |
| m | metar |
| m2 | kvadratni metar |
| m3 | kubni/kubični metar |
| mil. | milion |
| MWh | megavatsat |
| NKV | nekvalificirani (radnik) |
| NSS | niža stručna sprema |
| PKV | polukvalificirani (radnik) |
| KD | Klasifikacija djelatnosti |
| SMTK | Standardna međunarodna trgovinska klasifikacija |
| SSS | srednja stručna sprema |
| t | tona |
| tis. | tisuća |
| VKV | visokokvalificirani (radnik) |
| VSS | visoko stručna sprema |
| VŠS | viša stručna sprema |

ZNAKOVI

| | |
|-----|---|
| - | nema pojave |
| ... | ne raspolaže se podatkom |
| 0 | podatak je manji od 0,5 upotrebene jedinice mjere |
| Ø | prosjeak |
| 1) | oznaka za napomenu |
| * | ispriježen podatak |
| -* | Indeks veći od 300,0 |

SADRŽAJ

| | |
|---|----------|
| UVOD | 5 |
| SKRAĆENICE/KRATICE I ZNAKOVI | 6 |
| SADRŽAJ | 7 |
| OSNOVNI POKAZATELJI PRIVREDNIH / GOSPODARSKIH I DRUGIH KRETANJA PO KANTONIMA | 9 |
| UNSKO - SANSKI KANTON | |
| Prirodno kretanje stanovništva | 10 |
| Zaposlenost, nezaposlenost i plaće | 11 |
| Poljoprivreda, šumarstvo i ribolov | 14 |
| Prijevoz i skladištenja | 15 |
| Investicije | 16 |
| Industrija | 17 |
| Vanjska trgovina | 18 |
| Turizam | 22 |
| KANTON POSAVSKI | |
| Prirodno kretanje stanovništva | 26 |
| Zaposlenost, nezaposlenost i plaće | 27 |
| Poljoprivreda, šumarstvo i ribolov | 30 |
| Prijevoz i skladištenja | 31 |
| Industrija | 31 |
| Investicije | 32 |
| Vanjska trgovina | 33 |
| Turizam | 37 |
| TUZLANSKI KANTON | |
| Prirodno kretanje stanovništva | 40 |
| Zaposlenost, nezaposlenost i plaće | 41 |
| Poljoprivreda, šumarstvo i ribolov | 44 |
| Prijevoz i skladištenja | 45 |
| Investicije | 46 |
| Industrija | 47 |
| Vanjska trgovina | 48 |
| Turizam | 52 |
| ZENIČKO - DOBOJSKI KANTON | |
| Prirodno kretanje stanovništva | 56 |
| Zaposlenost, nezaposlenost i plaće | 57 |
| Poljoprivreda, šumarstvo i ribolov | 60 |
| Prijevoz i skladištenja | 61 |
| Investicije | 62 |
| Industrija | 63 |
| Vanjska trgovina | 64 |
| Turizam | 68 |
| BOSANSKO - PODRINJSKI KANTON | |
| Prirodno kretanje stanovništva | 72 |
| Zaposlenost, nezaposlenost i plaće | 73 |
| Poljoprivreda, šumarstvo i ribolov | 76 |
| Prijevoz i skladištenja | 77 |
| Investicije | 78 |
| Industrija | 79 |
| Vanjska trgovina | 80 |
| Turizam | 84 |

SREDNJOBOSANSKI KANTON

| | |
|--|-----|
| Prirodno kretanje stanovništva | 88 |
| Zaposlenost, nezaposlenost i plaće | 89 |
| Poljoprivreda, šumarstvo i ribolov | 92 |
| Prijevoz i skladištenja | 93 |
| Investicije | 94 |
| Industrija | 95 |
| Vanjska trgovina | 96 |
| Turizam | 100 |

HERCEGOVAČKO - NERETVANSKI KANTON

| | |
|--|-----|
| Prirodno kretanje stanovništva | 104 |
| Zaposlenost, nezaposlenost i plaće | 105 |
| Poljoprivreda, šumarstvo i ribolov | 108 |
| Prijevoz i skladištenja | 109 |
| Investicije | 110 |
| Industrija | 111 |
| Vanjska trgovina | 112 |
| Turizam | 116 |

ZAPADNOHERCEGOVAČKI KANTON

| | |
|--|-----|
| Prirodno kretanje stanovništva | 120 |
| Zaposlenost, nezaposlenost i plaće | 121 |
| Poljoprivreda, šumarstvo i ribolov | 124 |
| Prijevoz i skladištenja | 125 |
| Investicije | 126 |
| Industrija | 127 |
| Vanjska trgovina | 128 |
| Turizam | 132 |

KANTON SARAJEVO

| | |
|--|-----|
| Prirodno kretanje stanovništva | 136 |
| Zaposlenost, nezaposlenost i plaće | 137 |
| Poljoprivreda, šumarstvo i ribolov | 140 |
| Prijevoz i skladištenja | 141 |
| Investicije | 142 |
| Industrija | 143 |
| Vanjska trgovina | 144 |
| Turizam | 148 |

KANTON 10

| | |
|--|-----|
| Prirodno kretanje stanovništva | 152 |
| Zaposlenost, nezaposlenost i plaće | 153 |
| Poljoprivreda, šumarstvo i ribolov | 156 |
| Prijevoz i skladištenja | 157 |
| Investicije | 158 |
| Industrija | 159 |
| Vanjska trgovina | 160 |
| Turizam | 164 |

OSNOVNI POKAZATELJI PRIVREDNIH / GOSPODARSKIH I DRUGIH KRETANJA PO KANTONIMA

| | Broj ¹⁾ zaposlenih | Prosječna neto plaća, u KM | Prosječna bruto plaća, u KM | Broj nezaposlenih | Ostvarene investicije u nova stalna sredstva ²⁾ u hilj./tis. KM ESA 2010 | Indeksi obima industrijske proizvodnje | Pokrivenost uvoza izvozom u procentima | Trgovinski bilans u hilj./tis. KM | Noćenja turista |
|-----------------------------------|----------------------------------|-------------------------------------|--------------------------------------|----------------------|--|---|---|---|--------------------|
| | X 2017 | X 2017 | X 2017 | X 2017 | 2016 | $\frac{X 2017}{X 2016}$ | I-X 2017 | I-X 2017 | X 2017 |
| Federacija BiH | 473.708 | 863 | 1.322 | 350.914 | 2.516.650 | 103,1 | 58,3 | -4.285.007 | 162.854 |
| Unsko - sanski kanton | 34.706 | 820 | 1.254 | 41.489 | 137.174 | 112,2 | 81,2 | -58.657 | 6.472 |
| Kanton Posavski | 6.038 | 750 | 1.142 | 4.841 | 29.917 | 104,8 | 57,4 | -79.897 | 1.543 |
| Tuzlanski kanton | 86.862 | 771 | 1.174 | 85.286 | 401.417 | 94,2 | 86,8 | -194.813 | 6.537 |
| Zeničko - dobojski kanton | 75.952 | 739 | 1.124 | 62.377 | 355.436 | 105,5 | 90,2 | -132.946 | 3.817 |
| Bosansko - podrinski kanton | 6.887 | 758 | 1.151 | 3.302 | 28.550 | 125,5 | 159,6 | 51.829 | 387 |
| Srednjobosanski kanton | 46.542 | 707 | 1.061 | 36.842 | 230.395 | 94,1 | 72,3 | -226.387 | 5.887 |
| Hercegovačko - neretvanski kanton | 48.749 | 949 | 1.460 | 31.754 | 259.021 | 80,4 | 56,0 | -501.621 | 49.445 |
| Zapadnohercegovački kanton | 18.345 | 795 | 1.213 | 11.027 | 117.581 | 116,4 | 37,3 | -724.987 | 558 |
| Kanton Sarajevo | 132.224 | 1.055 | 1.637 | 65.965 | 850.717 | 117,1 | 34,6 | -2.359.830 | 86.625 |
| Kanton 10 | 9.403 | 872 | 1.331 | 8.031 | 33.102 | 70,3 | 73,4 | -22.369 | 1.583 |

¹⁾ Ukupna zaposlenost na teritoriji Federacije Bosne i Hercegovine obuhvaća zaposlene u poslovnim subjektima - pravnim osobama, obrtu i slobodnim profesijama, odbrani/obrani i policiji. Broj zaposlenih u odbrani/obrani nije razvrstan po kantonima.

²⁾ Ostvarene investicije u nova stalna sredstva koje nije moguće rasporediti po kantonima (putevi, pruge i sl.) se prikazuju kao neraspoređene investicije. U okviru neraspoređenih investicija prikazana su i kapitalizirana ulaganja u istraživanje i razvoj koja se, kao nova kategorija u okviru stalnih sredstava prema ESA 2010 metodologiji, obračunavaju samo za nivo Federacije BiH.

Neraspoređene po kantonima: investicije 73.341 hilj./tis. KM, trgovinski bilans -35.329 hilj./tis. KM

UNSKO - SANSKI KANTON

PRIRODNO KRETANJE STANOVNIŠTVA

PRIRODNO KRETANJE STANOVNIŠTVA PO MJESTU PREBIVALIŠTA

Za mjesec Oktobar / listopad 2017. godine - prethodni podaci

| Općine | Ukupno rođeni | Živorodeni | | | Mrtvorodeni | Mjesto porođaja | | | Umrli | | | Od toga | | Broj zaključenih brakova | Broj razvedenih brakova |
|-------------------|---------------|------------|------------|------------|-------------|-------------------------|--------------------|--------------------|------------|-----------|-----------|----------------|---------------|--------------------------|-------------------------|
| | | ukupno | po spolu | | | u zdravstvenoj ustanovi | na drugom mjestu | | ukupno | po spolu | | umrla dojenčad | nasilne smrti | | |
| | | | muški | ženski | | | sa stručnom pomoći | bez stručne pomoći | | muški | ženski | | | | |
| UKUPNO | 212 | 208 | 106 | 102 | 4 | 209 | 3 | - | 171 | 87 | 84 | - | 2 | 145 | 11 |
| Bosanska Krupa | 18 | 18 | 11 | 7 | - | 18 | - | - | 19 | 11 | 8 | - | - | 26 | 1 |
| Bosanski Petrovac | 6 | 6 | 4 | 2 | - | 6 | - | - | 10 | 8 | 2 | - | 1 | 4 | - |
| Bužim | 23 | 23 | 15 | 8 | - | 23 | - | - | 5 | 2 | 3 | - | - | 15 | 2 |
| Grad Cazin | 55 | 55 | 24 | 31 | - | 54 | 1 | - | 28 | 11 | 17 | - | - | 24 | 2 |
| Grad Bihać | 58 | 54 | 22 | 32 | 4 | 56 | 2 | - | 46 | 23 | 23 | - | - | 31 | 1 |
| Ključ | 4 | 4 | 4 | - | - | 4 | - | - | 10 | 5 | 5 | - | - | 6 | 1 |
| Sanski Most | 12 | 12 | 7 | 5 | - | 12 | - | - | 24 | 12 | 12 | - | 1 | 11 | 3 |
| Velika Kladuša | 36 | 36 | 19 | 17 | - | 36 | - | - | 29 | 15 | 14 | - | - | 28 | 1 |

PRIRODNO KRETANJE STANOVNIŠTVA PO MJESTU PREBIVALIŠTA

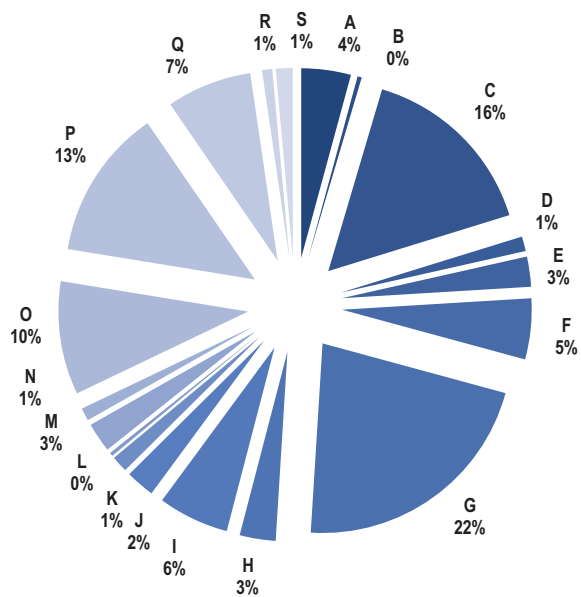
Za period januar / siječanj - oktobar / listopad 2017. godine - prethodni podaci

| | | | | | | | | | | | | | | | |
|-------------------|--------------|--------------|------------|------------|-----------|--------------|----------|----------|--------------|------------|------------|-----------|-----------|--------------|------------|
| UKUPNO | 1.658 | 1.647 | 842 | 805 | 11 | 1.653 | 3 | 2 | 1.729 | 835 | 894 | 13 | 42 | 1.447 | 143 |
| Bosanska Krupa | 164 | 163 | 94 | 69 | 1 | 164 | - | - | 166 | 77 | 89 | - | 2 | 174 | 32 |
| Bosanski Petrovac | 51 | 50 | 23 | 27 | 1 | 51 | - | - | 83 | 47 | 36 | 2 | 5 | 25 | - |
| Bužim | 142 | 141 | 82 | 59 | 1 | 142 | - | - | 84 | 41 | 43 | 1 | 2 | 130 | 10 |
| Grad Cazin | 417 | 416 | 211 | 205 | 1 | 416 | 1 | - | 374 | 187 | 187 | 3 | 12 | 332 | 39 |
| Grad Bihać | 381 | 376 | 178 | 198 | 5 | 379 | 2 | - | 439 | 204 | 235 | 5 | 4 | 308 | 30 |
| Ključ | 54 | 54 | 26 | 28 | - | 53 | - | 1 | 106 | 50 | 56 | - | 4 | 74 | 3 |
| Sanski Most | 111 | 111 | 59 | 52 | - | 111 | - | - | 219 | 95 | 124 | 1 | 8 | 125 | 6 |
| Velika Kladuša | 338 | 336 | 169 | 167 | 2 | 337 | - | 1 | 258 | 134 | 124 | 1 | 5 | 279 | 23 |

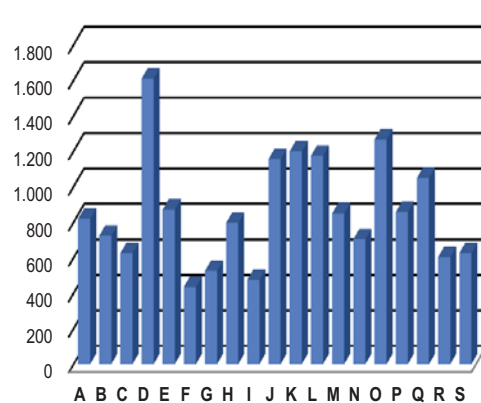
ZAPOSLENOST I PLAĆE PO PODRUČJIMA KD BiH 2010

| | Broj zaposlenih | | | | Prosječna neto plaća u KM | | | | Prosječna bruto plaća u KM | | | |
|---|-----------------|---------------|-----------------------|------------------------|---------------------------|------------|-----------------------|------------------------|----------------------------|--------------|-----------------------|------------------------|
| | θ 2016 | X 2017 | Index X 2017 / θ 2016 | Index X 2017 / IX 2017 | θ 2016 | X 2017 | Index X 2017 / θ 2016 | Index X 2017 / IX 2017 | θ 2016 | X 2017 | Index X 2017 / θ 2016 | Index X 2017 / IX 2017 |
| UKUPNO | 32.778 | 34.706 | 105,9 | 100,7 | 811 | 820 | 101,1 | 100,9 | 1.236 | 1.254 | 101,5 | 101,0 |
| A Poljoprivreda, šumarstvo i ribolov | 1.293 | 1.466 | 113,4 | 99,9 | 776 | 821 | 105,8 | 108,0 | 1.172 | 1.245 | 106,2 | 108,4 |
| B Vađenje ruda i kamena | 115 | 115 | 100,0 | 99,1 | 710 | 725 | 102,1 | 103,1 | 1.073 | 1.099 | 102,4 | 103,2 |
| C Prerađivačka industrija | 5.060 | 6.102 | 120,6 | 101,0 | 588 | 627 | 106,6 | 99,2 | 881 | 949 | 107,7 | 99,4 |
| D Proizvodnja i snabdijevanje električnom energijom, plinom, parom i klimatizacija | 434 | 441 | 101,6 | 99,3 | 1.523 | 1.610 | 105,7 | 103,4 | 2.366 | 2.509 | 106,0 | 103,5 |
| E Snabdijevanje vodom; uklanjanje otpadnih voda, upravljanje otpadom te djelatnosti sanacije okoliša | 856 | 948 | 110,7 | 99,6 | 822 | 872 | 106,1 | 105,6 | 1.240 | 1.326 | 106,9 | 106,0 |
| F Građevinarstvo | 1.659 | 1.648 | 99,3 | 99,8 | 448 | 436 | 97,3 | 100,2 | 664 | 648 | 97,6 | 100,3 |
| G Trgovina na veliko i na malo; popravak motornih vozila i motocikala | 7.175 | 7.220 | 100,6 | 98,5 | 495 | 527 | 106,5 | 102,9 | 739 | 791 | 107,0 | 103,0 |
| H Prijevoz i skladištenje | 1.008 | 960 | 95,2 | 99,5 | 734 | 798 | 108,7 | 99,4 | 1.109 | 1.214 | 109,5 | 99,3 |
| I Djelatnosti pružanja smještaja te pripreme i usluživanja hrane (hotelijerstvo i ugostiteljstvo) | 1.956 | 2.222 | 113,6 | 99,9 | 442 | 476 | 107,7 | 99,0 | 660 | 714 | 108,2 | 98,9 |
| J Informacije i komunikacije | 783 | 727 | 92,8 | 99,6 | 1.160 | 1.156 | 99,7 | 99,7 | 1.791 | 1.788 | 99,8 | 99,7 |
| K Finansijske djelatnosti i djelatnosti | 472 | 495 | 104,9 | 100,0 | 1.130 | 1.200 | 106,2 | 104,2 | 1.746 | 1.862 | 106,6 | 104,4 |
| L Poslovanje nekretninama | 99 | 49 | - | 100,0 | 1.053 | 1.174 | 111,5 | 101,0 | 1.632 | 1.826 | 111,9 | 101,2 |
| M Stručne, naučne i tehničke djelatnosti | 820 | 749 | 91,3 | 100,4 | 831 | 850 | 102,3 | 100,6 | 1.275 | 1.307 | 102,5 | 100,5 |
| N Administrativne i pomoćne uslužne djelatnosti | 371 | 349 | 94,1 | 99,7 | 702 | 705 | 100,4 | 99,2 | 1.072 | 1.078 | 100,6 | 99,2 |
| O Javna uprava i odbrana; obavezno socijalno osiguranje | 3.243 | 3.304 | 101,9 | 100,2 | 1.253 | 1.267 | 101,1 | 99,8 | 1.929 | 1.956 | 101,4 | 99,8 |
| P Obrazovanje | 4.262 | 4.293 | 100,7 | 107,7 | 878 | 858 | 97,7 | 97,8 | 1.344 | 1.314 | 97,8 | 97,8 |
| Q Djelatnosti zdravstvene socijalne zaštite | 2.424 | 2.544 | 105,0 | 100,4 | 1.029 | 1.050 | 102,0 | 101,6 | 1.586 | 1.621 | 102,2 | 101,7 |
| R Umjetnost, zabava i rekreacija | 279 | 438 | 157,0 | 98,6 | 742 | 605 | 81,5 | 101,7 | 1.132 | 917 | 81,0 | 101,7 |
| S Ostale uslužne djelatnosti | 469 | 636 | 135,6 | 100,0 | 745 | 627 | 84,2 | 99,4 | 1.138 | 942 | 82,8 | 100,3 |

Struktura zaposlenih, oktobar / listopad 2017.



Prosječna neto plaća u KM, oktobar / listopad 2017.



ZAPOSLENOST, NEZAPOSLENOST I PLAĆE
ZAPOSLENOST I PLAĆE PO OPĆINAMA

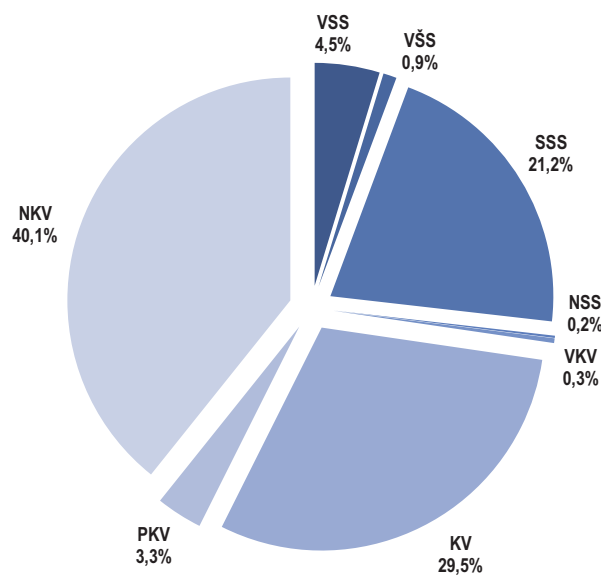
| | Broj zaposlenih | | | | Prosječna neto plaća u KM | | | | Prosječna bruto plaća u KM | | | |
|-------------------|-----------------|---------------|---|-------------------------------------|---------------------------|------------|---|-------------------------------------|----------------------------|--------------|---|-------------------------------------|
| | Ø 2016 | X 2017 | Index $\frac{X\ 2017}{\text{Ø}\ 2016}$ | Index $\frac{X\ 2017}{IX\ 2017}$ | Ø 2016 | X 2017 | Index $\frac{X\ 2017}{\text{Ø}\ 2016}$ | Index $\frac{X\ 2017}{IX\ 2017}$ | Ø 2016 | X 2017 | Index $\frac{X\ 2017}{\text{Ø}\ 2016}$ | Index $\frac{X\ 2017}{IX\ 2017}$ |
| UKUPNO | 32.778 | 34.706 | 105,9 | 100,7 | 811 | 820 | 101,1 | 100,9 | 1.236 | 1.254 | 101,5 | 101,0 |
| Grad Bihać | 11.854 | 12.079 | 101,9 | 100,4 | 929 | 935 | 100,6 | 100,3 | 1.428 | 1.440 | 100,8 | 100,3 |
| Bosanska Krupa | 3.175 | 3.233 | 101,8 | 100,7 | 766 | 815 | 106,4 | 101,0 | 1.162 | 1.242 | 106,9 | 101,1 |
| Bosanski Petrovac | 1.127 | 1.301 | 115,4 | 101,7 | 757 | 752 | 99,3 | 99,5 | 1.148 | 1.142 | 99,5 | 99,6 |
| Bužim | 1.233 | 1.389 | 112,7 | 101,9 | 730 | 693 | 94,9 | 99,6 | 1.098 | 1.045 | 95,2 | 99,9 |
| Grad Cazin | 6.015 | 6.546 | 108,8 | 100,2 | 703 | 717 | 102,0 | 102,1 | 1.065 | 1.090 | 102,3 | 102,3 |
| Ključ | 1.484 | 1.730 | 116,6 | 99,9 | 750 | 791 | 105,5 | 101,8 | 1.137 | 1.205 | 106,0 | 101,8 |
| Sanski Most | 3.961 | 4.057 | 102,4 | 100,6 | 756 | 776 | 102,6 | 101,2 | 1.149 | 1.182 | 102,9 | 101,3 |
| Velika Kladuša | 3.929 | 4.371 | 111,2 | 102,2 | 738 | 749 | 101,5 | 101,8 | 1.114 | 1.135 | 101,9 | 102,0 |

NEZAPOSLENE OSOBE PREMA STRUČNOJ SPREMI¹⁾

Oktobar / Listopad 2017. godina

| Općine | Ukupno | VSS | NSS | VŠS | SSS | VKV | KV | PKV | NKV |
|-------------------|---------------|--------------|--------------|------------|-----------|------------|---------------|--------------|---------------|
| UKUPNO | 41.489 | 1.885 | 8.777 | 382 | 65 | 134 | 12.232 | 1.377 | 16.637 |
| Grad Bihać | 8.906 | 740 | 2.563 | 171 | 27 | 41 | 2.394 | 411 | 2.559 |
| Bosanska Krupa | 4.290 | 228 | 1.053 | 48 | 13 | 10 | 1.145 | 149 | 1.644 |
| Bosanski Petrovac | 925 | 23 | 221 | 8 | - | 4 | 348 | 15 | 306 |
| Bužim | 3.998 | 155 | 647 | 28 | - | 2 | 981 | 112 | 2.073 |
| Grad Cazin | 9.475 | 393 | 1.850 | 63 | - | 18 | 2.904 | 239 | 4.008 |
| Ključ | 2.150 | 67 | 443 | 15 | 2 | 5 | 807 | 67 | 744 |
| Sanski Most | 3.835 | 109 | 807 | 22 | - | 48 | 1.395 | 117 | 1.337 |
| Velika Kladuša | 7.910 | 170 | 1.193 | 27 | 23 | 6 | 2.258 | 267 | 3.966 |

¹⁾ Podaci Federalnog zavoda za zapošljavanje

Struktura nezaposlenih osoba prema stručnoj spremi, oktobar / listopad 2017.


ZAPOSLENOST, NEZAPOSLENOST I PLAĆE
ZAPOSLENOST PREMA STEPENU/STUPNJU STRUČNOG OBRAZOVANJA I DJELATNOSTIMA ,

31. Mart / Ožujak 2017.godine

| | Ukupno | V S S | | | VŠ | SSS | NS | VKV | KV | PK | NK |
|--|---------------|--------------|------------|------------|--------------|---------------|------------|------------|--------------|------------|--------------|
| | | Svega | Doktori | Magistri | | | | | | | |
| UKUPNO¹⁾ | 27.755 | 6.209 | 186 | 252 | 2.047 | 13.915 | 555 | 562 | 2.668 | 290 | 1.509 |
| A Poljoprivreda, šumarstvo i ribarstvo | 907 | 133 | - | 12 | 10 | 381 | 15 | - | 198 | 92 | 78 |
| B Vađenje ruda i kamena | 101 | 4 | 1 | - | - | 56 | 1 | 3 | 28 | 3 | 6 |
| C Prerađivačka industrija | 4.711 | 364 | 1 | 40 | 162 | 2.998 | 164 | 37 | 592 | 27 | 367 |
| D Proizvodnja i snabdjevanje električnom energijom, plinom, parom i klimatizacija | 449 | 95 | - | - | 18 | 119 | - | 134 | 69 | 11 | 3 |
| E Snabdjevanje vodom; uklanjanje otpadnih voda, upravljanje otpadom te djelatnosti sanacije okoliša | 842 | 110 | - | 5 | 30 | 248 | 11 | 41 | 209 | 27 | 166 |
| F Građevinarstvo | 1.096 | 95 | 1 | 4 | 27 | 630 | 56 | 37 | 100 | 38 | 113 |
| G Trgovina na veliko i na malo; popravak motornih vozila i motocikala | 5.989 | 360 | - | 34 | 166 | 4.312 | 166 | 108 | 740 | 20 | 117 |
| H Prijevoz i skladištenje | 801 | 45 | - | 6 | 58 | 464 | 27 | 57 | 144 | - | 6 |
| I Djelatnosti pružanja smještaja te pripreme i usluživanja hrane (hotelijerstvo i ugostiteljstvo) | 378 | 21 | 1 | 1 | 6 | 318 | 10 | - | 12 | 8 | 3 |
| J Informacije i komunikacije | 718 | 163 | - | 5 | 65 | 331 | 5 | 29 | 42 | 51 | 32 |
| K Finansijske djelatnosti i djelatnosti osiguranja | 489 | 208 | 1 | 8 | 71 | 208 | 1 | - | 1 | - | - |
| L Poslovanje nekretninama | 41 | 27 | - | - | - | 12 | - | - | 2 | - | - |
| M Stručne, naučne i tehničke djelatnosti | 508 | 240 | 10 | 32 | 24 | 186 | - | 14 | 34 | 4 | 6 |
| N Administrativne i pomoćne uslužne djelatnosti | 359 | 66 | - | - | 6 | 279 | - | 4 | 2 | - | 2 |
| O Javna uprava i odbrana; obavezno soc.osiguranje | 3.245 | 1.056 | 2 | 22 | 273 | 1.547 | 32 | 9 | 267 | 6 | 55 |
| P Obrazovanje | 4.236 | 2.467 | 81 | 55 | 877 | 360 | 33 | 76 | 74 | 1 | 348 |
| Q Djelatnosti zdravstvene i socijalne zaštite | 2.393 | 625 | 88 | 23 | 220 | 1.155 | 31 | 13 | 150 | 2 | 197 |
| R Umjetnost, zabava i rekreacija | 246 | 48 | - | 1 | 13 | 170 | 3 | - | 4 | - | 8 |
| S Ostale uslužne djelatnosti | 246 | 82 | - | 4 | 21 | 141 | - | - | - | - | 2 |

ZAPOSLENOST PREMA INTERVALIMA STAROSTI I DJELATNOSTIMA ,

31. Mart / Ožujak 2017.godine

| | Ukupno | do 19 | 20-24 | 25-29 | 30-34 | 35-39 | 40-44 | 45-49 | 50-54 | 55-59 | 60-64 | 65 + |
|--|--------------|-------|-------|-------|-------|-------|-------|-------|-------|-------|-------|------|
| | | | | | | | | | | | | |
| A Poljoprivreda, šumarstvo i ribarstvo | | | | | | | | | | | | |
| B Vađenje ruda i kamena | 907 | 2 | 15 | 64 | 77 | 102 | 143 | 170 | 157 | 108 | 63 | 6 |
| C Prerađivačka industrija | 101 | - | 11 | 10 | 13 | 9 | 14 | 6 | 11 | 14 | 10 | 3 |
| D Proizvodnja i snabdjevanje električnom energijom, plinom, parom i klimatizacija | 4.711 | 19 | 518 | 704 | 755 | 784 | 690 | 570 | 380 | 224 | 55 | 12 |
| E Snabdjevanje vodom; uklanjanje otpadnih voda, upravljanje otpadom te djelatnosti sanacije okoliša | 449 | - | 5 | 20 | 24 | 34 | 52 | 73 | 95 | 87 | 56 | 3 |
| F Građevinarstvo | 842 | - | 9 | 48 | 67 | 108 | 120 | 143 | 146 | 138 | 61 | 2 |
| G Trgovina na veliko i na malo; popravak motornih vozila i motocikala | 1.096 | - | 75 | 125 | 155 | 135 | 157 | 123 | 152 | 130 | 30 | 14 |
| H Prijevoz i skladištenje | 5.989 | 1 | 642 | 1.120 | 1.060 | 1.030 | 770 | 618 | 443 | 227 | 73 | 5 |
| I Djelatnosti pružanja smještaja te pripreme i usluživanja hrane (hotelijerstvo i ugostiteljstvo) | 801 | 4 | 64 | 74 | 68 | 110 | 80 | 110 | 143 | 98 | 49 | 1 |
| J Informacije i komunikacije | 378 | - | 38 | 65 | 74 | 44 | 70 | 44 | 25 | 14 | 4 | - |
| K Finansijske djelatnosti i djelatnosti osiguranja | 718 | - | 23 | 40 | 36 | 92 | 83 | 157 | 143 | 102 | 40 | 2 |
| L Poslovanje nekretninama | 489 | - | 2 | 21 | 64 | 115 | 94 | 72 | 51 | 54 | 16 | - |
| M Stručne, naučne i tehničke djelatnosti | 41 | - | - | 7 | 2 | 11 | 7 | 9 | 5 | - | - | - |
| N Administrativne i pomoćne uslužne djelatnosti | 508 | - | 30 | 81 | 81 | 65 | 46 | 52 | 67 | 62 | 16 | 8 |
| O Javna uprava i odbrana; obavezno socijalno osiguranje | 359 | - | 46 | 31 | 74 | 80 | 36 | 32 | 25 | 25 | 9 | 1 |
| P Obrazovanje | 3.245 | - | 39 | 122 | 240 | 350 | 657 | 596 | 575 | 457 | 191 | 18 |
| Q Djelatnosti zdravstvene i socijalne zaštite | 4.236 | - | 16 | 341 | 563 | 729 | 691 | 622 | 502 | 470 | 257 | 45 |
| R Umjetnost, zabava i rekreacija | 2.393 | - | 78 | 179 | 264 | 300 | 351 | 286 | 418 | 367 | 135 | 15 |
| S Ostale uslužne djelatnosti | 246 | 1 | 1 | 18 | 45 | 55 | 38 | 34 | 34 | 13 | 7 | - |
| | 246 | - | 8 | 28 | 40 | 63 | 27 | 23 | 30 | 17 | 8 | 2 |

¹⁾Ovim istraživanjem nisu obuhvaćeni zaposleni u odbrani , kao ni zaposleni u obrtu i slobodnim profesijama.

OSTVARENI PRINOSI RANIH USJEVA I VOĆA
2017. GODINA

| | Požnjevena površina, ha | | | | | | Prosječan prinos, t/ha | | | | | | Ukupan prinos, tona | | | | | |
|----------------------|-----------------------------|------------|------------|--------------|--------------|------------|-----------------------------|------------|------------|------------|------------|------------|-----------------------------|--------------|--------------|--------------|--------------|------------|
| | Pšenica merka- ntilna | Raž | Ječam | Zob | Tritikale | Heljda | Pšenica merka- ntilna | Raž | Ječam | Zob | Tritikale | Heljda | Pšenica merka- ntilna | Raž | Ječam | Zob | Tritikale | Heljda |
| UKUPNO | 4.715 | 471 | 897 | 1.519 | 2.285 | 276 | 3,5 | 3,1 | 3,0 | 2,4 | 3,8 | 0,5 | 16.603 | 1.461 | 2.702 | 3.604 | 8.794 | 133 |
| Grad Bihać | 306 | 52 | 90 | 117 | 30 | 148 | 3,0 | 2,5 | 2,5 | 2,5 | 3,0 | 0,6 | 918 | 130 | 225 | 293 | 90 | 89 |
| Bosanska Krupa | 700 | 70 | 70 | 200 | 410 | 1 | 3,5 | 4,0 | 3,0 | 2,5 | 4,1 | 1,0 | 2.450 | 280 | 210 | 500 | 1.700 | 1 |
| Bosanski Petrovac | 35 | 50 | 85 | 80 | 80 | 114 | 3,6 | 2,5 | 2,8 | 2,5 | 2,5 | 0,2 | 126 | 125 | 238 | 198 | 203 | 19 |
| Bužim | 63 | - | 20 | 10 | 50 | - | 4,0 | - | 3,5 | 3,5 | 4,5 | - | 252 | - | 70 | 35 | 225 | - |
| Grad Cazin | 2.300 | 100 | 190 | 720 | 1.300 | - | 3,5 | 3,5 | 3,0 | 2,2 | 4,0 | - | 8.070 | 350 | 570 | 1.584 | 5.200 | - |
| Ključ | 40 | 2 | 55 | 70 | 120 | 3 | 2,5 | 2,5 | 3,0 | 3,0 | 3,0 | 1,0 | 100 | 5 | 165 | 210 | 360 | 3 |
| Sanski Most | 361 | 197 | 327 | 302 | 235 | 10 | 2,9 | 2,9 | 3,1 | 2,4 | 3,2 | 2,1 | 1.047 | 571 | 1.014 | 725 | 752 | 21 |
| Velika Kladuša | 910 | - | 60 | 20 | 60 | - | 4,0 | - | 3,5 | 3,0 | 4,4 | - | 3.640 | - | 210 | 60 | 264 | - |

| | Broj stabala sposobnih za rod | | | Prosječan prinos, kg/stablu | | | Ukupan prinos, tona | | |
|----------------------|----------------------------------|--------------|--------------|--------------------------------|------------|------------|------------------------|-----------|----------|
| | Trešnje | Višnje | Kajsije | Trešnje | Višnje | Kajsije | Trešnje | Višnje | Kajsije |
| UKUPNO | 33.623 | 8.077 | 1.700 | 5,3 | 7,8 | 1,1 | 179 | 63 | 2 |
| Grad Bihać | 310 | 430 | - | 7,0 | 6,0 | - | 2 | 3 | - |
| Bosanska Krupa | 1.000 | 1.000 | 100 | 2,0 | 2,0 | 2,0 | 2 | 2 | 0 |
| Bosanski Petrovac | - | - | - | - | - | - | - | - | - |
| Bužim | 2.680 | 710 | - | 5,0 | 3,0 | - | 13 | 2 | - |
| Grad Cazin | 11.820 | 350 | 1.600 | 6,0 | - | 1,0 | 71 | 3 | 2 |
| Ključ | 5.500 | 250 | - | 1,0 | 1,0 | - | 6 | 0 | - |
| Sanski Most | 6.313 | 4.987 | - | 13,5 | 10,7 | - | 85 | 53 | - |
| Velika Kladuša | 6.000 | 350 | - | - | - | - | - | - | - |

POLJOPRIVREDA, ŠUMARSTVO I RIBOLOV

PROIZVODNJA, PRODAJA I ZALIHE ŠUMSKIH SORTIMENATA

Oktobar / Listopad 2017. godine

u 000 m³

| | Proizvodnja | | | | Prodaja | | Zalihe (stanje krajem mjeseca) 2017 |
|--|-------------|-----------|------------|------------|------------|------------|---|
| | X | | I - X | | I - X | | |
| | 2016 | 2017 | 2016 | 2017 | 2016 | 2017 | |
| UKUPNO | 34 | 41 | 336 | 324 | 333 | 352 | 26 |
| Trupci četinarara/četinjača | 8 | 9 | 81 | 80 | 82 | 84 | 5 |
| Jamsko drvo četinarara/četinjača | - | 0 | 1 | 0 | 1 | 0 | 0 |
| Ostalo dugo drvo četinarara/četinjača | - | - | - | - | - | - | - |
| Prostorno drvo četinarara/četinjača | 4 | 7 | 47 | 42 | 48 | 52 | 5 |
| Trupci lišćara/listača | 5 | 6 | 46 | 47 | 45 | 47 | 2 |
| Jamsko drvo lišćara/listača | - | - | - | - | - | - | - |
| Ostalo dugo drvo lišćara/listača | - | - | - | - | - | - | - |
| Prostorno drvo lišćara/listača | - | - | - | - | - | - | - |
| Ogrjevno drvo četinarara/četinjača | - | - | - | - | - | - | - |
| Ogrjevno drvo lišćara/listača | 16 | 19 | 161 | 155 | 158 | 169 | 14 |
| Ostalo grubo obrađeno drvo ¹⁾ | - | - | - | - | - | - | - |

¹⁾ Ukjučuje sitno tehničko drvo, cijepane drvene motke i kolje

PRIJEVOZ I SKLADIŠTENJE

CESTOVNI I GRADSKO - PRIGRADSKI PRIJEVOZ

III tromjesečje 2017. godine

| | III tromjesečje 2017 | I - IX 2017 | Index VII-IX 2017 IV-VI 2017 | Index VII-IX 2017 VII-IX 2016 | Index I-IX 2017 I-IX 2016 |
|------------------------------------|----------------------------|----------------|------------------------------------|-------------------------------------|---------------------------------|
| Cestovni prijevoz robe | | | | | |
| Pređeni kilometri vozila, 000 | 3.622 | 9.505 | 113,8 | 107,9 | 99,6 |
| Prevezeno tona robe, 000 | 42 | 122 | 105,0 | 87,5 | 87,8 |
| Tonski kilometri, 000 | 13.963 | 39.350 | 108,9 | 83,7 | 83,5 |
| Cestovni prijevoz putnika | | | | | |
| Pređeni kilometri vozila, 000 | 697 | 2.008 | 99,9 | 99,9 | 101,0 |
| Prevezeni putnici, 000 | 179 | 565 | 84,4 | 74,8 | 73,4 |
| Putnički kilometri, 000 | 10.504 | 26.873 | 117,7 | 97,3 | 84,0 |
| Gradsko prigradski prijevoz | | | | | |
| Pređeni kilometri vozila, 000 | 102 | 296 | 102,0 | 66,7 | 88,9 |
| Autobusi | 102 | 296 | 102,0 | 66,7 | 88,9 |
| Prevezeni putnici, 000 | 18 | 66 | 72,0 | 105,9 | 120,0 |
| Autobusi | 18 | 66 | 72,0 | 105,9 | 120,0 |

INVESTICIJE
**OSTVARENE INVESTICIJE U NOVA STALNA SREDSTVA PO NAMJENI ULAGANJA I TEHNIČKOJ STRUKTURI, KANTONI
PRINCIP ČISTIH DJELATNOSTI**

hilj. KM

| Kanton | Ukupno | Građevinski objekti i prostori | Strojevi, oprema i transportna sredstva | Ostalo | | | |
|----------------------------|---------|--------------------------------|---|--------|-------------------|-------------------------------------|-------------------------------|
| | | | | Ukupno | biološka sredstva | proizvodi intelektualnog vlasništva | troškovi prijenosa vlasništva |
| Unsko-sanski kanton | | | | | | | |
| 2007 | 146.977 | 76.863 | 64.206 | 5.908 | 2.474 | 2.944 | 491 |
| 2008 | 153.244 | 85.304 | 63.129 | 4.811 | 1.907 | 2.735 | 168 |
| 2009 | 97.610 | 55.690 | 37.455 | 4.465 | 2.337 | 1.867 | 260 |
| 2010 | 85.360 | 49.893 | 32.040 | 3.427 | 1.810 | 1.389 | 229 |
| 2011 | 88.433 | 40.163 | 44.690 | 3.580 | 1.867 | 1.431 | 281 |
| 2012 | 106.400 | 51.210 | 49.603 | 5.587 | 3.717 | 1.634 | 238 |
| 2013 | 100.481 | 47.700 | 49.457 | 3.324 | 2.227 | 872 | 225 |
| 2014 | 109.863 | 42.476 | 62.890 | 4.497 | 2.005 | 2.305 | 185 |
| 2015 | 114.761 | 60.885 | 50.589 | 3.287 | 2.402 | 858 | 24 |
| 2016 | 137.174 | 64.414 | 69.558 | 3.202 | 1.388 | 1.485 | 330 |

**OSTVARENE INVESTICIJE U NOVA STALNA SREDSTVA PO NAMJENI ULAGANJA I TEHNIČKOJ STRUKTURI, 2016. GODINA
PRINCIP ČISTIH DJELATNOSTI**

hilj. KM

| Namjena ulaganja | Ukupno | Građevinski objekti i prostori | Strojevi, oprema i transportna sredstva | Ostalo | | | |
|---|----------------|--------------------------------|---|--------------|-------------------|-------------------------------------|-------------------------------|
| | | | | Ukupno | biološka sredstva | proizvodi intelektualnog vlasništva | troškovi prijenosa vlasništva |
| UKUPNO | 137.174 | 64.414 | 69.558 | 3.202 | 1.388 | 1.485 | 330 |
| Pravne osobe - ukupno | 134.843 | 63.875 | 68.914 | 2.054 | 240 | 1.485 | 330 |
| A Poljoprivreda, šumarstvo i ribolov | 4.466 | 1.996 | 2.262 | 208 | 197 | 10 | - |
| B Vadenje ruda i kamena | 1.685 | 6 | 1.680 | - | - | - | - |
| C Prerađivačka industrija | 34.263 | 13.092 | 20.617 | 554 | - | 449 | 106 |
| D Proizvodnja i snabdijevanje/opskrba električnom energijom, plinom, parom i klimatizacija | 9.832 | 2.338 | 7.484 | 10 | - | - | 10 |
| E Snabdijevanje/opskrba vodom; uklanjanje otpadnih voda, upravljanje otpadom te djelatnosti sanacije okoliša | 5.629 | 4.898 | 722 | 9 | - | 9 | - |
| F Građevinarstvo | 19.500 | 15.548 | 3.797 | 155 | - | 101 | 54 |
| G Trgovina na veliko i na malo; popravak motornih vozila i motocikala | 26.949 | 15.043 | 11.493 | 413 | 42 | 310 | 61 |
| H Prijevoz i skladištenje | 2.575 | 259 | 2.313 | 3 | - | 3 | - |
| I Djelatnosti pružanja smještaja te pripreme i usluživanja hrane (hotelijerstvo i ugostiteljstvo) | 1.610 | 1.171 | 421 | 18 | - | 18 | - |
| J Informacije i komunikacije | 6.522 | 2.977 | 3.508 | 37 | - | 37 | - |
| K Finansijske/Financijske djelatnosti i djelatnosti osiguranja | 1.122 | 743 | 357 | 23 | - | 23 | - |
| L Poslovanje nekretninama | 382 | 57 | 236 | 89 | - | - | 89 |
| M Stručne, naučne/znanstvene i tehničke djelatnosti | 928 | 303 | 609 | 17 | - | 17 | - |
| N Administrativne i pomoćne uslužne djelatnosti | 217 | 42 | 166 | 9 | - | 9 | - |
| O Javna uprava i odbrana/obrana; | 2.014 | 763 | 991 | 260 | - | 260 | - |
| P Obrazovanje | 12.555 | 2.194 | 10.129 | 232 | - | 232 | - |
| Q Djelatnosti zdravstvene i socijalne zaštite/skrbi | 3.059 | 1.419 | 1.639 | 1 | - | 1 | - |
| R Umjetnost, zabava i rekreacija | 1.327 | 970 | 355 | 1 | - | 1 | - |
| S Ostale uslužne djelatnosti | 208 | 56 | 135 | 17 | - | 7 | 9 |
| Poljoprivredna gazdinstva | 2.331 | 539 | 644 | 1.148 | 1.148 | - | - |

INDUSTRIJA

**INDEKSI INDUSTRIJSKE PROIZVODNJE - UKUPNO
PREMA GIG, PODRUČJIMA I OBLASTIMA KD BiH 2010.**

Oktobar / Listopad 2017. godine

| | X 2017 Ø 2016 | X 2017 IX 2017 | X 2017 X 2016 | I-X 2017 I-X 2016 |
|---|------------------|-------------------|------------------|----------------------|
| INDUSTRIJA UKUPNO | 115,1 | 112,2 | 113,1 | 99,4 |
| PREMA GLAVNIM INDUSTRIJSKIM GRUPACIJAMA | | | | |
| AI Intermedijami proizvodi | 125,0 | 110,7 | 123,1 | 104,9 |
| AE Energija | 94,3 | 98,1 | 97,1 | 99,7 |
| BB Kapitalni proizvodi | 123,5 | 113,5 | 117,5 | 95,9 |
| CD Trajni proizvodi za široku potrošnju | 193,6 | 69,1 | 268,1 | 123,4 |
| CN Netrajni proizvodi za široku potrošnju | 108,3 | 130,8 | 105,3 | 96,5 |
| PREMA PODRUČJIMA I OBLASTIMA KD-a | | | | |
| B VAĐENJE RUDA I KAMENA | 108,1 | 126,2 | 89,9 | 108,7 |
| 08 Vađenje ostalih ruda i kamena | 108,1 | 126,2 | 89,9 | 108,7 |
| C PRERAĐIVAČKA INDUSTRIJA | 120,4 | 115,3 | 117,0 | 99,3 |
| 10 Proizvodnja prehrambenih proizvoda | 92,0 | 122,4 | 98,8 | 88,8 |
| 11 Proizvodnja pića | 105,5 | 112,3 | 130,8 | 110,0 |
| 13 Proizvodnja tekstila | 87,6 | 49,7 | 66,2 | 159,2 |
| 14 Proizvodnja odjeće | 158,6 | 71,2 | 109,6 | 76,8 |
| 16 Prerada drva i proizvoda od drva i pluta, osim namještaja; proizvodnja predmeta od slame i pletarskih materijala | 103,9 | 108,0 | 102,7 | 97,7 |
| 17 Proizvodnja papira i proizvoda od papira | 104,5 | 168,7 | 96,6 | 78,2 |
| 18 Štampanje i umnožavanje snimljenih zapisa | 193,7 | -* | - | - |
| 20 Proizvodnja hemikalija i hemijskih proizvoda | 199,1 | 106,5 | 187,5 | 130,2 |
| 21 Proizvodnja osnovnih farmaceutskih proizvoda i farmaceutskih preparata | 27,1 | 30,9 | 31,7 | 78,7 |
| 22 Proizvodnja proizvoda od gume i plastičnih masa | 113,7 | 137,1 | 135,6 | 91,5 |
| 23 Proizvodnja ostalih nemetalnih mineralnih proizvoda | 130,0 | 112,0 | 98,6 | 106,0 |
| 25 Proizvodnja gotovih metalnih proizvoda, osim mašina i opreme | 118,2 | 108,3 | 118,0 | 93,4 |
| 28 Proizvodnja mašina i uređaja, d. n. | 55,9 | 102,6 | 57,1 | 58,1 |
| 29 Proizvodnja motornih vozila, prikolica i poluprikolica | 127,3 | 115,8 | 112,2 | 97,2 |
| 31 Proizvodnja namještaja | 193,6 | 69,1 | 268,1 | 123,4 |
| 32 Ostala prerađivačka industrija | 201,5 | 161,2 | 144,1 | 152,7 |
| D PROIZVODNJA I SNABDIJEVANJE/OPSKRBA ELEKTRIČNOM ENERGIJOM I PLINOM (OSIM 35.3)¹ | 94,3 | 98,1 | 97,1 | 99,7 |
| 35 Proizvodnja i snabdijevanje/opskrba električnom energijom i plinom (osim 35.3) ¹ | 94,3 | 98,1 | 97,1 | 99,7 |

1) Grana djelatnosti 35.3, Proizvodnja i snabdijevanje/opskrba parom i klimatizacija

VANJSKA TRGOVINA

IZVOZ PO PODRUČJIMA KLASIFIKACIJE
DJELATNOSTI KD BiH 2010
u 000 KMUVOZ PO PODRUČJIMA KLASIFIKACIJE
DJELATNOSTI KD BiH 2010
u 000 KM

| | IX 2017 | X 2017 | X 2017 IX 2017 | I - X 2016 | I - X 2017 | I-X 2017 I-X 2016 | IX 2017 | X 2017 | X 2017 IX 2017 | I - X 2016 | I - X 2017 | I-X 2017 I-X 2016 |
|--|---------------|---------------|-------------------|----------------|----------------|----------------------|---------------|---------------|-------------------|----------------|----------------|----------------------|
| UKUPNO | 26.663 | 30.462 | 114,2 | 218.054 | 252.870 | 116,0 | 31.838 | 35.171 | 110,5 | 295.178 | 311.527 | 105,5 |
| A Poljoprivreda, šumarstvo i ribarstvo | 1.984 | 1.830 | 92,2 | 19.363 | 20.014 | 103,4 | 730 | 313 | 42,9 | 4.663 | 7.061 | 151,4 |
| B Vađenje rude i kamena | 21 | 26 | 126,7 | 144 | 146 | 101,0 | 24 | 13 | 52,9 | 412 | 408 | 98,9 |
| C Prerađivačka industrija | 23.795 | 27.644 | 116,2 | 193.471 | 226.782 | 117,2 | 30.903 | 34.659 | 112,2 | 289.563 | 303.343 | 104,8 |
| D Proizvodnja i snabdijevanje električnom energijom, gasom/plinom, parom i klimatizacija | - | - | - | - | - | - | - | - | - | - | - | - |
| Ostalo | 863 | 962 | 111,4 | 5.076 | 5.928 | 116,8 | 181 | 186 | 102,6 | 539 | 709 | 131,6 |
| Nerazvrstano po kategorijama | - | - | - | - | - | - | - | - | - | - | 6 | - |

Izvor: Baza podataka Uprave za indirektno/heizravno oporezivanje BiH,
preuzeta od Agencije za statistiku BiH.

Prethodni podaci

IZVOZ PO SEKTORIMA I ODSJECIMA
SMTK - Rev. 4
u 000 KMUVOZ PO SEKTORIMA I ODSJECIMA
SMTK - Rev. 4
u 000 KM

| | IX 2017 | X 2017 | X 2017 IX 2017 | I - X 2016 | I - X 2017 | I-X 2017 I-X 2016 | IX 2017 | X 2017 | X 2017 IX 2017 | I - X 2016 | I - X 2017 | I-X 2017 I-X 2016 |
|---|---------------|---------------|-------------------|----------------|----------------|----------------------|---------------|---------------|-------------------|----------------|----------------|----------------------|
| UKUPNO | 26.663 | 30.462 | 114,2 | 218.054 | 252.870 | 116,0 | 31.838 | 35.171 | 110,5 | 295.178 | 311.527 | 105,5 |
| 0 HRANA I ŽIVE ŽIVOTINJE | 1.989 | 2.170 | 109,1 | 16.179 | 19.508 | 120,6 | 1.735 | 2.432 | 140,2 | 21.534 | 25.653 | 119,1 |
| 00 Žive životinje | - | - | - | - | - | - | 169 | - | - | 265 | 1.056 | 398,5 |
| 01 Meso i mesne prerađevine | 32 | 452 | - | - | 575 | - | 83 | 79 | 95,2 | 716 | 2.032 | 283,8 |
| 02 Mlijeko, mliječne prerađevine i jaja | 438 | 149 | 34,0 | 2.809 | 2.501 | 89,0 | 327 | 1.398 | 427,5 | 10.793 | 10.815 | 100,2 |
| 03 Ribe, vodozemci i njihove prerađevine | 173 | 123 | 71,1 | 1.605 | 1.838 | 114,5 | - | - | - | - | 26 | - |
| 04 Žitarice i proizvodi od žitarica | 170 | 223 | 131,2 | 78 | 464 | 594,9 | 93 | 128 | 137,6 | 1.222 | 1.544 | 126,4 |
| 05 Voće i povrće | 1.064 | 1.111 | 104,4 | 10.492 | 12.708 | 121,1 | 165 | 223 | 135,2 | 2.350 | 2.737 | 116,5 |
| 06 Šećer, šećerne prerađevine i med | - | 7 | - | 5 | 9 | 180,0 | 74 | 77 | 104,1 | 472 | 928 | 196,6 |
| 07 Kafa, čaj, kakao i začini | - | 30 | - | 67 | 74 | 110,4 | 370 | 114 | 30,8 | 1.230 | 2.146 | 174,5 |
| 08 Hrana za životinje | 65 | 29 | 44,6 | 379 | 515 | 135,9 | 361 | 383 | 106,1 | 4.004 | 3.839 | 95,9 |
| 09 Ostali jestivi proizvodi | 47 | 46 | 97,9 | 744 | 824 | 110,8 | 93 | 30 | 32,3 | 482 | 530 | 110,0 |
| 1 PIĆA I DUHAN | 1 | 11 | - | 497 | 61 | 12,3 | 35 | 81 | 231,4 | 4.883 | 753 | 15,4 |
| 11 Pića | 1 | 11 | - | 497 | 61 | 12,3 | 35 | 81 | 231,4 | 4.883 | 753 | 15,4 |
| 12 Duhan i proizvodi od duhana | - | - | - | - | - | - | - | - | - | - | - | - |
| 2 SIROVE MATERIJNE NEJESTIVE, OSIM GORIVA | 4.084 | 4.912 | 120,3 | 40.153 | 39.362 | 98,0 | 372 | 631 | 169,6 | 8.042 | 7.147 | 88,9 |
| 21 Sirove kože i sirovo krzno | 204 | 609 | 298,5 | 8.124 | 6.476 | 79,7 | 57 | 377 | 661,4 | 5.638 | 4.546 | 80,6 |
| 22 Uljano sjemenje i plodovi | - | - | - | - | - | - | - | - | - | 1 | - | - |
| 23 Sirovi i sintetički kaučuk | - | - | - | 3 | 3 | 100,0 | - | 1 | - | 257 | 31 | 12,1 |
| 24 Drvo i pluta | 3.097 | 3.389 | 109,4 | 29.161 | 27.743 | 95,1 | 186 | 195 | 104,8 | 962 | 1.552 | 161,3 |
| 25 Celuloza i papirni otpaci | - | - | - | - | 23 | - | - | - | - | - | - | - |
| 26 Sirova tekstilna vlaknina i njihovi otpaci | - | - | - | - | 18 | - | 55 | 32 | 58,2 | 513 | 371 | 72,3 |
| 27 Prirodna đubriva i minerali osim goriva | 21 | 26 | 123,8 | 18 | 146 | 811,1 | 37 | 26 | 70,3 | 457 | 468 | 102,4 |
| 28 Metalne rude i otpaci od metala | 762 | 877 | 115,1 | 2.760 | 4.915 | 178,1 | - | - | - | - | - | - |
| 29 Sirovine biljne i životinjske, ostale | - | 11 | - | 87 | 38 | 43,7 | 37 | - | - | 214 | 179 | 83,6 |

VANJSKA TRGOVINA

IZVOZ PO SEKTORIMA I ODSJECIMA
SMTK - Rev. 4 (nastavak)
u 000 KMUVOZ PO SEKTORIMA I ODSJECIMA
SMTK - Rev. 4 (nastavak)
u 000 KM

| | IX 2017 | X 2017 | X 2017 IX 2017 | I - X 2016 | I - X 2017 | I-X 2017 I-X 2016 | IX 2017 | X 2017 | X 2017 IX 2017 | I - X 2016 | I - X 2017 | I-X 2017 I-X 2016 |
|---|---------|--------|-------------------|---------------|---------------|----------------------|---------|--------|-------------------|---------------|---------------|----------------------|
| 3 MINERALNA GORIVA, MAZIVA I SRODNI PROIZVODI | - | - | - | - | - | - | 57 | 68 | 119,3 | 825 | 440 | 53,3 |
| 32 Ugalj, koks i briketi | - | - | - | - | - | - | - | - | - | 83 | 91 | 109,6 |
| 33 Nafta i derivati od nafte | - | - | - | - | - | - | 57 | 68 | 119,3 | 728 | 349 | 47,9 |
| 34 Prirodni i industrijski gas | - | - | - | - | - | - | - | - | - | 14 | - | - |
| 35 Električna energija | - | - | - | - | - | - | - | - | - | - | - | - |
| 4 ULJA, MASTI I VOSKOVI ŽIVOTINJSKOG ILI BILJNOG PORIJEKLA | - | - | - | 1 | - | - | 26 | 43 | 165,4 | 69 | 184 | 266,7 |
| 41 Životinjska ulja i masti | - | - | - | - | - | - | - | - | - | 2 | - | - |
| 42 Biljna ulja i masti, sirova i rafinirana | - | - | - | 1 | - | - | 26 | 43 | 165,4 | 60 | 184 | 306,7 |
| 43 Prerađena biljna i životinjska ulja i masnoće | - | - | - | - | - | - | - | - | - | 7 | - | - |
| 5 HEMIJSKI/KEMIJSKI PROIZVODI | 1.454 | 1.918 | 131,9 | 11.770 | 14.509 | 123,3 | 7.160 | 8.294 | 115,8 | 47.220 | 57.794 | 122,4 |
| 51 Organske hemikalije/kemikalije | - | - | - | - | 4 | - | 7 | 1 | 14,3 | 219 | 173 | 79,0 |
| 52 Anorganske hemikalije/kemikalije | - | - | - | - | - | - | 4 | 3 | 75,0 | 62 | 36 | 58,1 |
| 53 Boje i štavila | 2 | 4 | 200,0 | 41 | 31 | 75,6 | 290 | 286 | 98,6 | 2.327 | 2.121 | 91,1 |
| 54 Medicinski i farmaceutski proizvodi | 333 | 175 | 52,6 | 2.197 | 2.819 | 128,3 | 515 | 114 | 22,1 | 2.097 | 3.262 | 155,6 |
| 55 Toaletni proizvodi i proizvodi za čišćenje | 18 | - | - | 1 | 57 | - | 63 | 256 | 406,3 | 1.489 | 1.465 | 98,4 |
| 56 Vještačka đubriva | - | - | - | - | - | - | 1 | 1 | 100,0 | 176 | 91 | 51,7 |
| 57 Plastične mase u primarnim oblicima | - | 1 | - | 32 | 1 | 3,1 | 3.925 | 5.437 | 138,5 | 23.408 | 28.770 | 122,9 |
| 58 Plastične mase, ne-primarni oblici | 1.076 | 1.700 | 158,0 | 9.471 | 11.439 | 120,8 | 1.934 | 1.912 | 98,9 | 14.531 | 18.660 | 128,4 |
| 59 Ostale hemikalije/kemikalije | 25 | 38 | 152,0 | 28 | 158 | 564,3 | 421 | 284 | 67,5 | 2.911 | 3.216 | 110,5 |
| 6 INDUSTRIJSKI PROIZVODI, RAZVRSTANI UGLAVNOM PO VRSTI SIROVINA | 7.078 | 7.309 | 103,3 | 56.249 | 63.570 | 113,0 | 11.507 | 12.106 | 105,2 | 96.913 | 107.846 | 111,3 |
| 61 Koža, krzno i proizvodi od kože i krzna | - | - | - | 3 | - | - | - | - | - | 36 | 148 | 411,1 |
| 62 Guma i gumeni proizvodi | 15 | - | - | 114 | 121 | 106,1 | 354 | 321 | 90,7 | 2.259 | 2.357 | 104,3 |
| 63 Proizvodi od drveta, osim namještaja | 1.146 | 1.226 | 107,0 | 10.555 | 12.336 | 116,9 | 1.189 | 948 | 79,7 | 8.354 | 10.454 | 125,1 |
| 64 Papir, ljepenka i ostali slični proizvodi | 37 | 4 | 10,8 | 58 | 185 | 319,0 | 601 | 707 | 117,6 | 8.427 | 7.391 | 87,7 |
| 65 Predivo, tkanine i tekstilni proizvodi | 523 | 594 | 113,6 | 2.523 | 3.256 | 129,1 | 1.007 | 1.504 | 149,4 | 12.004 | 13.181 | 109,8 |
| 66 Proizvodi od nemetalnih minerala | 103 | 143 | 138,8 | 1.007 | 1.018 | 101,1 | 1.432 | 1.262 | 88,1 | 12.642 | 13.128 | 103,8 |
| 67 Željezo i čelik | 497 | 497 | 100,0 | 3.737 | 4.328 | 115,8 | 3.732 | 3.190 | 85,5 | 25.121 | 28.555 | 113,7 |
| 68 Obojeni metali | 8 | 13 | 162,5 | 130 | 60 | 46,2 | 666 | 720 | 108,1 | 6.265 | 6.956 | 111,0 |
| 69 Metalni proizvodi | 4.749 | 4.832 | 101,7 | 38.122 | 42.266 | 110,9 | 2.526 | 3.454 | 136,7 | 21.805 | 25.676 | 117,8 |
| 7 MAŠINE/STROJEVI I TRANSPORTNA SREDSTVA | 7.540 | 8.263 | 109,6 | 60.176 | 68.830 | 114,4 | 6.372 | 6.502 | 102,0 | 67.327 | 62.833 | 93,3 |
| 71 Pogonske mašine i oprema | - | - | - | 8 | 8 | 100,0 | 92 | 188 | 204,3 | 734 | 845 | 115,1 |
| 72 Mašine specijalizirane za određene industrije | 350 | 211 | 60,3 | 2.172 | 2.821 | 129,9 | 737 | 695 | 94,3 | 9.519 | 7.393 | 77,7 |
| 73 Mašine za obradu metala | 260 | 530 | 203,8 | 4.364 | 3.653 | 83,7 | 628 | 331 | 52,7 | 7.097 | 7.438 | 104,8 |
| 74 Ostale industrijske mašine i dijelovi | 3.028 | 3.093 | 102,1 | 24.239 | 25.292 | 104,3 | 1.865 | 2.376 | 127,4 | 19.555 | 17.978 | 91,9 |
| 75 Kancelarijske mašine i mašine za automatsku obradu podataka | - | - | - | 16 | 8 | 50,0 | 143 | 152 | 106,3 | 1.061 | 1.157 | 109,0 |
| 76 Telekomunikacijski aparati i aparati za snimanje zvuka | 13 | 5 | 38,5 | 27 | 114 | 422,2 | 58 | 21 | 36,2 | 2.054 | 1.843 | 89,7 |
| 77 Električne mašine, aparati i uređaji | 588 | 593 | 100,9 | 2.711 | 6.043 | 222,9 | 982 | 820 | 83,5 | 8.746 | 8.572 | 98,0 |
| 78 Drumska vozila | 3.301 | 3.716 | 112,6 | 26.544 | 30.776 | 115,9 | 1.867 | 1.919 | 102,8 | 18.546 | 17.581 | 94,8 |
| 79 Ostala transportna vozila | - | 115 | - | 95 | 115 | 121,1 | - | - | - | 15 | 26 | 173,3 |
| 8 RAZNI INDUSTRIJSKI PROIZVODI | 4.517 | 5.879 | 130,2 | 33.029 | 47.030 | 142,4 | 4.574 | 5.014 | 109,6 | 48.365 | 48.877 | 101,1 |
| 81 Montažne zgrade, sanitarni, rasvjetni i grijajući uređaji | 192 | 280 | 145,8 | 2.314 | 2.045 | 88,4 | 314 | 434 | 138,2 | 1.727 | 2.071 | 119,9 |
| 82 Namještaj i njegovi dijelovi | 708 | 786 | 111,0 | 5.505 | 11.022 | 200,2 | 433 | 506 | 116,9 | 6.698 | 4.780 | 71,4 |
| 83 Torbe, tašne, neseseri i slični proizvodi | 98 | 8 | 8,2 | 315 | 675 | 214,3 | 37 | 27 | 73,0 | 356 | 380 | 106,7 |
| 84 Odjeća | 480 | 436 | 90,8 | 3.085 | 2.478 | 80,3 | 273 | 335 | 122,7 | 2.774 | 2.880 | 103,8 |
| 85 Obuća | - | - | - | 3 | - | - | 302 | 77 | 25,5 | 1.791 | 1.871 | 104,5 |
| 87 Naučni i kontrolni instrumenti | 1.026 | 1.376 | 134,1 | 7.032 | 8.874 | 126,2 | 2.391 | 2.309 | 96,6 | 24.635 | 25.477 | 103,4 |
| 88 Fotografski i optički proizvodi, satovi | - | - | - | - | 9 | - | 10 | 21 | 210,0 | 22 | 275 | 122,8 |
| 89 Ostali industrijski proizvodi | 2.013 | 2.993 | 148,7 | 14.775 | 21.927 | 148,4 | 814 | 1.305 | 160,1 | 10.160 | 11.143 | 109,6 |
| 9 Proizvodi, nerazvrstani po kategorijama | - | - | - | - | - | - | - | - | - | - | - | - |

Izvor: Baza podataka Uprave za indirektno/neizravno oporezivanje BiH,
preuzeta od Agencije za statistiku BiH.

Prethodni podaci

VANJSKA TRGOVINA

IZVOZ PREMA MEĐUNARODNOJ KLASIFIKACIJI
EKONOMSKE NAMJENE PROIZVODA (BEC) Rev. 4
u 000 KMUVOZ PREMA MEĐUNARODNOJ KLASIFIKACIJI
EKONOMSKE NAMJENE PROIZVODA (BEC) Rev. 4
u 000 KM

| | IX 2017 | X 2017 | $\frac{X\ 2017}{IX\ 2017}$ | I - X 2016 | I - X 2017 | $\frac{I-X\ 2017}{I-X\ 2016}$ | IX 2017 | X 2017 | $\frac{X\ 2017}{IX\ 2017}$ | I - X 2016 | I - X 2017 | $\frac{I-X\ 2017}{I-X\ 2016}$ |
|---|---------------|---------------|----------------------------|----------------|----------------|-------------------------------|---------------|---------------|----------------------------|----------------|----------------|-------------------------------|
| UKUPNO | 26.663 | 30.462 | 114,2 | 218.054 | 252.870 | 116,0 | 31.838 | 35.171 | 110,5 | 295.178 | 311.527 | 105,5 |
| 1. Hrana i pića | 1.926 | 2.152 | 111,7 | 16.242 | 18.985 | 116,9 | 1.390 | 2.169 | 156,0 | 22.172 | 22.466 | 101,3 |
| 2. Industrijski materijali | 10.976 | 12.314 | 112,2 | 99.121 | 105.155 | 106,1 | 18.375 | 20.399 | 111,0 | 147.639 | 166.158 | 112,5 |
| 3. Goriva i maziva | 1.352 | 1.534 | 113,5 | 11.150 | 12.471 | 111,8 | 37 | 28 | 75,7 | 640 | 388 | 60,6 |
| 4. Kapitalni proizvodi (osim transportnih sredstava), dijelovi i pribor | 5.512 | 6.070 | 110,1 | 42.786 | 49.313 | 115,3 | 7.074 | 7.399 | 104,6 | 72.479 | 71.466 | 98,6 |
| 5. Transportna sredstva, njihovi dijelovi i pribor | 3.316 | 3.831 | 115,5 | 26.705 | 31.006 | 116,1 | 2.151 | 2.161 | 100,5 | 20.267 | 19.235 | 94,9 |
| 6. Proizvodi za široku potrošnju | 3.581 | 4.561 | 127,4 | 22.050 | 35.940 | 163,0 | 2.811 | 3.015 | 107,3 | 31.981 | 31.808 | 99,5 |
| 7. Proizvodi, drugdje nespomenuti | - | - | - | - | - | - | - | - | - | - | 6 | - |

Izvor: Baza podataka Uprave za indirektno/heizravno oporezivanje BiH,
preuzeta od Agencije za statistiku BiH.

Prethodni podaci

IZVOZ PO ZEMLJAMA PREMA GEOGRAFSKIM
ZONAMA
u 000 KMUVOZ PO ZEMLJAMA PREMA GEOGRAFSKIM
ZONAMA
u 000 KM

| | IX 2017 | X 2017 | $\frac{X\ 2017}{IX\ 2017}$ | I - X 2016 | I - X 2017 | $\frac{I-X\ 2017}{I-X\ 2016}$ | IX 2017 | X 2017 | $\frac{X\ 2017}{IX\ 2017}$ | I - X 2016 | I - X 2017 | $\frac{I-X\ 2017}{I-X\ 2016}$ |
|------------------------|---------------|---------------|----------------------------|----------------|----------------|-------------------------------|---------------|---------------|----------------------------|----------------|----------------|-------------------------------|
| UKUPNO | 26.663 | 30.462 | 114,2 | 218.054 | 252.870 | 116,0 | 31.838 | 35.171 | 110,5 | 295.178 | 311.527 | 105,5 |
| ZEMLJE EU | 24.943 | 26.378 | 105,8 | 198.088 | 232.841 | 117,5 | 25.240 | 25.813 | 102,3 | 229.314 | 236.484 | 103,1 |
| Austrija | 4.791 | 4.835 | 100,9 | 37.975 | 42.283 | 111,3 | 4.015 | 3.413 | 85,0 | 29.839 | 35.324 | 118,4 |
| Belgija | - | 12 | - | 287 | 441 | 153,7 | 274 | 131 | 47,8 | 1.445 | 1.682 | 116,4 |
| Bugarska | 71 | 41 | 57,7 | 1 | 130 | - | 24 | 199 | 829,2 | 1.302 | 1.368 | 105,1 |
| Češka | 78 | 50 | 64,1 | 1.280 | 578 | 45,2 | 358 | 168 | 46,9 | 3.149 | 2.859 | 90,8 |
| Kipar | - | - | - | - | - | - | - | - | - | - | 7 | - |
| Danska | - | - | - | - | 9 | - | 9 | 11 | 122,2 | 41 | 70 | 170,7 |
| Estonija | - | - | - | - | - | - | - | 1 | - | 6 | 9 | 150,0 |
| Finska | - | - | - | 314 | - | - | 61 | 59 | 96,7 | 9 | 250 | - |
| Francuska | 273 | 372 | 136,3 | 5.054 | 4.674 | 92,5 | 275 | 279 | 101,5 | 4.924 | 2.896 | 58,8 |
| Grčka | - | - | - | 2 | - | - | 1.729 | 1.739 | 100,6 | 5.911 | 8.972 | 151,8 |
| Hrvatska | 2.745 | 2.651 | 96,6 | 18.419 | 24.695 | 134,1 | 1.837 | 1.874 | 102,0 | 14.690 | 16.010 | 109,0 |
| Irska | - | - | - | - | - | - | 114 | 161 | 141,2 | 2 | 512 | - |
| Italija | 6.866 | 7.523 | 109,6 | 48.709 | 57.028 | 117,1 | 6.089 | 5.653 | 92,8 | 52.666 | 55.857 | 106,1 |
| Latvija (Letonija) | - | - | - | - | 1 | - | - | 24 | - | 11 | 159 | - |
| Litvanija | - | - | - | - | - | - | - | - | - | 28 | 62 | 221,4 |
| Luksemburg | - | - | - | 23 | - | - | - | - | - | - | - | - |
| Mađarska | 142 | 92 | 64,8 | 338 | 773 | 228,7 | 417 | 858 | 205,8 | 9.299 | 8.930 | 96,0 |
| Malta | - | - | - | - | - | - | - | - | - | - | 1 | - |
| Nizozemska (Holandija) | 333 | 536 | 161,0 | 6.833 | 6.424 | 94,0 | 847 | 814 | 96,1 | 11.507 | 7.689 | 66,8 |
| Njemačka | 3.586 | 4.560 | 127,2 | 33.048 | 40.994 | 124,0 | 3.962 | 5.213 | 131,6 | 45.685 | 42.630 | 93,3 |
| Pojlska | 311 | 401 | 128,9 | 1.593 | 1.846 | 115,9 | 383 | 615 | 160,6 | 5.196 | 6.566 | 126,4 |
| Portugal | - | - | - | 35 | - | - | 9 | 13 | 144,4 | 33 | 50 | 151,5 |

VANJSKA TRGOVINA

IZVOZ PO ZEMLJAMA PREMA GEOGRAFSKIM
ZONAMA (nastavak)
u 000 KMUVOZ PO ZEMLJAMA PREMA GEOGRAFSKIM
ZONAMA (nastavak)
u 000 KM

| | IX 2017 | X 2017 | X 2017 IX 2017 | I - X 2016 | I - X 2017 | I-X 2017 I-X 2016 | IX 2017 | X 2017 | X 2017 IX 2017 | I - X 2016 | I - X 2017 | I-X 2017 I-X 2016 |
|--|---------|--------|-------------------|---------------|---------------|----------------------|---------|--------|-------------------|---------------|---------------|----------------------|
| Rumunija | 31 | - | - | 5 | 65 | - | 149 | 120 | 80,5 | 821 | 1.336 | 162,7 |
| Slovačka | 14 | 21 | 150,0 | - | 126 | - | 38 | 28 | 73,7 | 1.078 | 396 | 36,7 |
| Slovenija | 5.554 | 5.126 | 92,3 | 42.098 | 50.437 | 119,8 | 4.119 | 3.761 | 91,3 | 37.747 | 37.108 | 98,3 |
| Španija | 136 | 93 | 68,4 | 642 | 1.060 | 165,1 | 272 | 332 | 122,1 | 2.152 | 3.340 | 155,2 |
| Švedska | 12 | 18 | 150,0 | 394 | 228 | 57,9 | 78 | 70 | 89,7 | 697 | 1.044 | 149,8 |
| Velika Britanija | - | 47 | - | 1.038 | 1.049 | 101,1 | 181 | 277 | 153,0 | 1.076 | 1.357 | 126,1 |
| ZEMLJE EFTE | 855 | 1.583 | 185,1 | 4.908 | 6.674 | 136,0 | 102 | 73 | 71,6 | 1.403 | 1.160 | 82,7 |
| Island | - | - | - | - | - | - | - | - | - | - | 5 | - |
| Lihtenštajn | - | - | - | - | - | - | - | - | - | 1 | 2 | 200,0 |
| Norveška | 16 | 736 | - | 87 | 809 | 929,9 | - | 21 | - | 98 | 116 | 118,4 |
| Švicarska | 839 | 847 | 101,0 | 4.821 | 5.865 | 121,7 | 102 | 52 | 51,0 | 1.304 | 1.037 | 79,5 |
| OSTALE EVROPSKE ZEMLJE | 470 | 1.739 | 370,0 | 8.957 | 7.858 | 87,7 | 2.477 | 3.964 | 160,0 | 32.643 | 31.125 | 95,3 |
| Albanija | 23 | 69 | 300,0 | 172 | 741 | 430,8 | 19 | 1 | 5,3 | 2.106 | 769 | 36,5 |
| Crna Gora | 20 | 74 | 370,0 | 1.123 | 511 | 45,5 | - | - | - | - | 26 | - |
| Kosovo | 75 | 17 | 22,7 | 327 | 231 | 70,6 | 57 | 173 | 303,5 | 2.460 | 1.762 | 71,6 |
| Makedonija | 8 | 194 | - | 130 | 344 | 264,6 | 136 | 367 | 269,9 | 2.699 | 2.837 | 105,1 |
| Ruska Federacija | - | - | - | - | - | - | 14 | 100 | 714,3 | 232 | 491 | 211,6 |
| Srbija | 323 | 805 | 249,2 | 3.888 | 4.771 | 122,7 | 1.436 | 1.719 | 119,7 | 16.234 | 15.680 | 96,6 |
| Turska | 21 | 580 | - | 3.317 | 1.260 | 38,0 | 800 | 1.604 | 200,5 | 8.786 | 9.323 | 106,1 |
| Ostale zemlje | - | - | - | - | - | - | 15 | - | - | 126 | 237 | 188,1 |
| AFRIKA | 120 | 181 | 150,8 | 2.490 | 938 | 37,7 | 117 | 2 | 1,7 | 27 | 275 | - |
| ZEMLJE SJEVERNE AFRIKE | 120 | 181 | 150,8 | 2.490 | 896 | 36,0 | - | - | - | 7 | 49 | 700,0 |
| OSTALE AFRIČKE ZEMLJE | - | - | - | - | 42 | - | 117 | 2 | 1,7 | 20 | 226 | - |
| AMERIKA | 2 | 379 | - | 2.522 | 2.182 | 86,5 | 530 | 1.473 | 277,9 | 8.427 | 10.518 | 124,8 |
| ZEMLJE SJEVERNE AMERIKE | - | 271 | - | 1.249 | 349 | 27,9 | 99 | 621 | 627,3 | 3.764 | 3.185 | 84,6 |
| Kanada | - | - | - | - | - | - | - | - | - | 21 | 1 | 4,8 |
| SAD | - | 271 | - | 1.249 | 349 | 27,9 | 99 | 621 | 627,3 | 3.743 | 3.184 | 85,1 |
| Ostale zemlje | - | - | - | - | - | - | - | - | - | - | - | - |
| ZEMLJE CENTRALNE AMERIKE I KARIBA | 2 | 108 | - | 1.265 | 1.029 | 81,3 | 147 | 763 | 519,0 | 2.611 | 5.298 | 202,9 |
| ZEMLJE JUŽNE AMERIKE | - | - | - | 8 | 804 | - | 284 | 89 | 31,3 | 2.052 | 2.035 | 99,2 |
| AZIJA | 190 | 148 | 77,9 | 586 | 1.542 | 263,1 | 3.351 | 3.838 | 114,5 | 23.276 | 30.917 | 132,8 |
| ZEMLJE BLISKOG I SREDNJEG ISTOKA | 190 | 148 | 77,9 | 586 | 1.534 | 261,8 | 784 | 1.443 | 184,1 | 177 | 2.420 | - |
| OSTALE ZEMLJE AZIJE | - | - | - | - | 8 | - | 2.567 | 2.395 | 93,3 | 23.099 | 28.497 | 123,4 |
| Indija | - | - | - | - | - | - | 181 | 187 | 103,3 | 3.405 | 2.534 | 74,4 |
| Japan | - | - | - | - | - | - | 91 | 51 | 56,0 | 930 | 2.373 | 255,2 |
| Kina | - | - | - | - | - | - | 2.175 | 1.981 | 91,1 | 17.312 | 22.596 | 130,5 |
| Malezija | - | - | - | - | - | - | 15 | 3 | 20,0 | 58 | 76 | 131,0 |
| Ostale zemlje | - | - | - | - | 8 | - | 105 | 173 | 164,8 | 1.394 | 918 | 65,9 |
| ZEMLJE OKEANIJE I POLARNOG REGIONA | 83 | 54 | 65,1 | 213 | 496 | 232,9 | - | - | - | 2 | 790 | - |
| AUSTRALIJA I NOVI ZELAND | 83 | 54 | 65,1 | 213 | 496 | 232,9 | - | - | - | 2 | 790 | - |
| Australija | 83 | 54 | 65,1 | 213 | 457 | 214,6 | - | - | - | 2 | 602 | - |
| Novi Zeland | - | - | - | - | 39 | - | - | - | - | - | 188 | - |
| Ostale zemlje | - | - | - | - | - | - | - | - | - | - | - | - |
| OSTALE ZEMLJE OKEANIJE I POLARNOG REGIONA | - | - | - | - | - | - | - | - | - | - | - | - |
| Neraspoređeno | - | - | - | 290 | 339 | 116,9 | 21 | 8 | 38,1 | 86 | 258 | 300,0 |

Izvor: Baza podataka Uprave za indirektno/heizravno oporezivanje BiH,
preuzeta od Agencije za statistiku BiH.

Prethodni podaci

TURIZAM

TURISTIČKI PROMET ZA OKTOBAR / LISTOPAD 2017. GODINE
KAPACITETI, TURISTI I NOĆENJA

| | Dolasci turista | | | | Noćenja turista | | | |
|----------------------------------|-----------------|------------------|---------------|----------------------|-----------------|------------------|---------------|----------------------|
| | X 2017 | X 2017 X 2016 | I - X 2017 | I-X 2017 I-X 2016 | X 2017 | X 2017 X 2016 | I - X 2017 | I-X 2017 I-X 2016 |
| DOLASCI I NOĆENJA TURISTA | | | | | | | | |
| UKUPNO | 4.656 | 110,4 | 44.231 | 121,8 | 6.472 | 99,5 | 67.701 | 122,0 |
| Domaći | 2.090 | 83,2 | 20.062 | 111,6 | 2.973 | 75,7 | 29.791 | 117,5 |
| Strani | 2.566 | 150,3 | 24.169 | 131,8 | 3.499 | 135,5 | 37.910 | 125,8 |
| BROJ LEŽAJA | 1.505 | | | | | | | |

DOLASCI I NOĆENJA TURISTA PREMA VRSTAMA OBJEKATA

| | | | | | | | | |
|--|--------------|--------------|---------------|--------------|--------------|--------------|---------------|--------------|
| UKUPNO | 4.656 | 110,4 | 44.231 | 121,8 | 6.472 | 99,5 | 67.701 | 122,0 |
| Hoteli i sličan smještaj | 3.817 | 107,6 | 36.270 | 119,8 | 5.334 | 96,5 | 55.512 | 119,4 |
| Odmarališta i slični objekti za kraći odmor | 713 | 147,6 | 5.754 | 131,1 | 944 | 143,7 | 8.120 | 135,5 |
| Kampovi i prostori za kampiranje | - | - | 1.003 | 181,1 | - | - | 1.780 | 156,6 |
| Ostali smještaj | 126 | 66,3 | 1.204 | 109,3 | 194 | 59,9 | 2.289 | 122,3 |
| DOMAĆI | 2.090 | 83,2 | 20.062 | 111,6 | 2.973 | 75,7 | 29.791 | 117,5 |
| Hoteli i sličan smještaj | 1.519 | 79,5 | 15.002 | 112,9 | 2.237 | 70,7 | 23.143 | 118,2 |
| Odmarališta i slični objekti za kraći odmor | 464 | 108,7 | 4.153 | 109,9 | 574 | 118,6 | 5.128 | 121,6 |
| Kampovi i prostori za kampiranje | - | - | 4 | 100,0 | - | - | 4 | 100,0 |
| Ostali smještaj | 107 | 61,1 | 903 | 99,9 | 162 | 58,3 | 1.516 | 97,7 |
| STRANI | 2.566 | 150,3 | 24.169 | 131,8 | 3.499 | 135,5 | 37.910 | 125,8 |
| Hoteli i sličan smještaj | 2.298 | 140,5 | 21.268 | 125,3 | 3.097 | 131,1 | 32.369 | 120,3 |
| Odmarališta i slični objekti za kraći odmor | 249 | - | 1.601 | 262,5 | 370 | 213,9 | 2.992 | 168,7 |
| Kampovi i prostori za kampiranje | - | - | 999 | 181,6 | - | - | 1.776 | 156,8 |
| Ostali smještaj | 19 | 126,7 | 301 | 152,0 | 32 | 69,6 | 773 | 241,6 |

DOLASCI I NOĆENJA TURISTA PREMA NAČINU DOLASKA

| | Individualno | | | | Organizirano | | | |
|---------------|-----------------|----------------|-----------------|----------------|-----------------|----------------|-----------------|----------------|
| | dolasci turista | | noćenje turista | | dolasci turista | | noćenje turista | |
| | X 2017 | Struktura % | X 2017 | Struktura % | X 2017 | Struktura % | X 2017 | Struktura % |
| UKUPNO | 3.164 | 68,0 | 4.912 | 75,9 | 1.492 | 32,0 | 1.560 | 24,1 |
| Domaći | 1.971 | 62,3 | 2.802 | 57,0 | 119 | 8,0 | 171 | 11,0 |
| Strani | 1.193 | 37,7 | 2.110 | 43,0 | 1.373 | 92,0 | 1.389 | 89,0 |

SVRHA DOLASKA TURISTA

| | Poslovno | | | | Ostalo | | | |
|---------------|-----------------|----------------|-----------------|----------------|-----------------|----------------|-----------------|----------------|
| | dolasci turista | | noćenje turista | | dolasci turista | | noćenje turista | |
| | X 2017 | Struktura % | X 2017 | Struktura % | X 2017 | Struktura % | X 2017 | Struktura % |
| UKUPNO | 1.431 | 30,7 | 2.368 | 36,6 | 3.225 | 69,3 | 4.104 | 63,4 |
| Domaći | 1.115 | 77,9 | 1.642 | 69,3 | 975 | 30,2 | 1.331 | 32,4 |
| Strani | 316 | 22,1 | 726 | 30,7 | 2.250 | 69,8 | 2.773 | 67,6 |

TURIZAM

DOLASCI I NOĆENJA TURISTA PO ZEMLJAMA PREBIVALIŠTA

| | Dolasci turista | | | | Noćenja turista | | | |
|--|-----------------|------------------|---------------|----------------------|-----------------|------------------|---------------|----------------------|
| | X 2017 | X 2017 X 2016 | I - X 2017 | I-X 2017 I-X 2016 | X 2017 | X 2017 X 2016 | I - X 2017 | I-X 2017 I-X 2016 |
| UKUPNO STRANI | 2.566 | 150,3 | 24.169 | 131,8 | 3.499 | 135,5 | 37.910 | 125,8 |
| Albanija | 2 | 16,7 | 27 | 87,1 | 10 | 83,3 | 62 | 88,6 |
| Austrija | 58 | 90,6 | 1.100 | 154,7 | 79 | 53,4 | 1.805 | 151,8 |
| Belgija | 6 | 120,0 | 128 | 191,0 | 9 | 90,0 | 159 | 112,8 |
| Bugarska | 6 | 75,0 | 48 | 45,3 | 10 | 83,3 | 88 | 57,1 |
| Crna Gora | - | - | 27 | 38,6 | - | - | 68 | 37,8 |
| Češka | 6 | 85,7 | 243 | 99,2 | 12 | 171,4 | 371 | 107,9 |
| Danska | - | - | 49 | 158,1 | - | - | 71 | 147,9 |
| Estonija | - | - | 2 | 66,7 | - | - | 3 | 20,0 |
| Finska | - | - | 9 | 47,4 | - | - | 9 | 25,0 |
| Francuska | 20 | 200,0 | 447 | 175,3 | 24 | 64,9 | 800 | 250,8 |
| Grčka | - | - | 120 | 22,4 | - | - | 137 | 25,4 |
| Holandija / Nizozemska | 19 | 172,7 | 242 | 144,1 | 34 | 130,8 | 378 | 158,2 |
| Hrvatska | 186 | 101,1 | 1.517 | 115,1 | 502 | 200,8 | 2.789 | 136,7 |
| Irska | 2 | 66,7 | 8 | 21,6 | 2 | 50,0 | 14 | 21,5 |
| Island | 2 | - | 11 | - | 2 | - | 11 | - |
| Italija | 55 | 117,0 | 713 | 71,4 | 106 | 153,6 | 1.378 | 72,0 |
| Kipar | - | - | 8 | 133,3 | - | - | 10 | 166,7 |
| Latvija | - | - | 102 | 275,7 | - | - | 102 | 261,5 |
| Litvanija | 1 | 100,0 | 9 | 180,0 | 2 | 200,0 | 11 | 220,0 |
| Luksemburg | - | - | 3 | 60,0 | - | - | 6 | 120,0 |
| Mađarska | 56 | - | 408 | 80,5 | 57 | - | 627 | 108,7 |
| Makedonija B.J.R. | 7 | 25,0 | 94 | 138,2 | 8 | 28,6 | 117 | 133,0 |
| Malta | - | - | 1 | 33,3 | - | - | 1 | 9,1 |
| Norveška | 11 | - | 66 | 146,7 | 35 | - | 129 | 174,3 |
| Njemačka | 72 | 57,6 | 1.156 | 101,6 | 117 | 42,4 | 2.199 | 93,9 |
| Poljska | 5 | 166,7 | 792 | 280,9 | 16 | 266,7 | 966 | 249,0 |
| Portugal / Portugalija | 10 | - | 17 | 188,9 | 10 | 47,6 | 34 | 59,7 |
| Rumunija / Rumunjska | 41 | 83,7 | 184 | 105,8 | 42 | 85,7 | 223 | 79,4 |
| Rusija | 2 | 100,0 | 22 | 42,3 | 2 | 50,0 | 36 | 65,5 |
| Slovačka | 1 | 11,1 | 77 | 220,0 | 12 | 85,7 | 120 | 193,6 |
| Slovenija | 180 | 253,5 | 1.853 | 170,9 | 209 | 181,7 | 2.622 | 178,9 |
| Srbija | 35 | 100,0 | 485 | 114,7 | 56 | 112,0 | 827 | 122,3 |
| Spanija / Španjolska | 10 | - | 165 | 185,4 | 10 | - | 180 | 147,5 |
| Svajcarska / Švicarska | 28 | 147,4 | 224 | 125,1 | 39 | 134,5 | 336 | 125,4 |
| Švedska | 4 | 100,0 | 118 | 132,6 | 4 | 57,1 | 201 | 124,8 |
| Turska | 189 | - | 767 | 234,6 | 271 | - | 1.199 | 189,7 |
| Ujedinjeno Kraljevstvo | 9 | 225,0 | 217 | - | 10 | 52,6 | 363 | - |
| Ukrajina | - | - | 17 | 283,3 | - | - | 20 | 250,0 |
| Ostale evropske zemlje | 1 | - | 9 | 100,0 | 2 | - | 18 | 180,0 |
| Egipat | 1 | 50,0 | 8 | 25,8 | 1 | 50,0 | 14 | 35,0 |
| Južnoafrička Republika | - | - | 4 | - | - | - | 4 | - |
| Ostale afričke zemlje | 3 | - | 16 | 32,7 | 4 | 200,0 | 59 | - |
| Kanada | 3 | 75,0 | 32 | 97,0 | 3 | 42,9 | 36 | 49,3 |
| SAD | 23 | 176,9 | 276 | 189,0 | 39 | - | 502 | 232,4 |
| Ostale sjeverno-američke zemlje | 1 | - | 11 | 157,1 | 3 | - | 22 | 100,0 |
| Brazil | - | - | 12 | - | - | - | 13 | - |
| Ostale zemlje Južne i Srednje Amerike | - | - | 8 | - | - | - | 9 | - |
| Bahrein | 4 | 11,8 | 576 | 72,5 | 5 | 7,9 | 1.354 | 73,1 |
| Indija | - | - | 144 | - | - | - | 147 | - |
| Iran | - | - | 12 | 109,1 | - | - | 23 | 121,1 |
| Izrael | 37 | - | 354 | 226,9 | 37 | - | 388 | 239,5 |
| Japan | 259 | 162,9 | 954 | 213,4 | 259 | 162,9 | 955 | 210,4 |
| Južna Koreja | 82 | - | 382 | 154,0 | 82 | - | 383 | 154,4 |
| Katar | - | - | 107 | 51,2 | - | - | 150 | 44,3 |
| Narodna Republika Kina | 108 | - | 270 | - | 110 | - | 272 | - |
| Kuvajt | 7 | 18,4 | 616 | 50,5 | 11 | 16,7 | 1.093 | 52,3 |
| Malezija | 589 | - | 2.221 | - | 591 | - | 2.240 | - |
| Oman | 106 | - | 1.286 | - | 190 | - | 2.191 | - |
| Saudijska Arabija | 72 | 100,0 | 2.161 | 104,5 | 132 | 114,8 | 4.117 | 105,1 |
| Ujedinjeni Arapski Emirati | 116 | 64,1 | 2.537 | 126,0 | 206 | 67,8 | 4.583 | 125,4 |
| Ostale azijske zemlje | 130 | 35,0 | 608 | 40,0 | 133 | 28,5 | 740 | 35,5 |
| Australija | 1 | 100,0 | 72 | 189,5 | 1 | 100,0 | 97 | 170,2 |
| Novi Zeland | - | - | 16 | 32,0 | - | - | 26 | 48,2 |
| Ostale zemlje Okeanije | - | - | 1 | - | - | - | 2 | - |

KANTON POSAVSKI

PRIRODNO KRETANJE STANOVNIŠTVA

PRIRODNO KRETANJE STANOVNIŠTVA PO MJESTU PREBIVALIŠTA

Za mjesec oktobar / listopad 2017. godine - prethodni podaci

| Općine | Ukupno rođeni | Živo rođeni | | | Mrtvo rođeni | Mjesto porođaja | | | Umrli | | | Od toga | | Broj zaključenih brakova | Broj razvedenih brakova |
|------------------|---------------|-------------|----------|-----------|--------------|-------------------------|--------------------|--------------------|-----------|-----------|-----------|----------------|---------------|--------------------------|-------------------------|
| | | ukupno | po spolu | | | u zdravstvenoj ustanovi | na drugom mjestu | | ukupno | po spolu | | umrla dojenčad | nasilne smrti | | |
| | | | muški | ženski | | | sa stručnom pomoći | bez stručne pomoći | | muški | ženski | | | | |
| UKUPNO | 19 | 19 | 8 | 11 | - | 19 | - | - | 35 | 15 | 20 | - | 1 | 8 | 2 |
| Domaljevac Šamac | 2 | 2 | - | 2 | - | 2 | - | - | 3 | 2 | 1 | - | - | - | 2 |
| Odžak | 6 | 6 | 5 | 1 | - | 6 | - | - | 13 | 6 | 7 | - | - | 2 | - |
| Orašje | 11 | 11 | 3 | 8 | - | 11 | - | - | 19 | 7 | 12 | - | 1 | 6 | - |

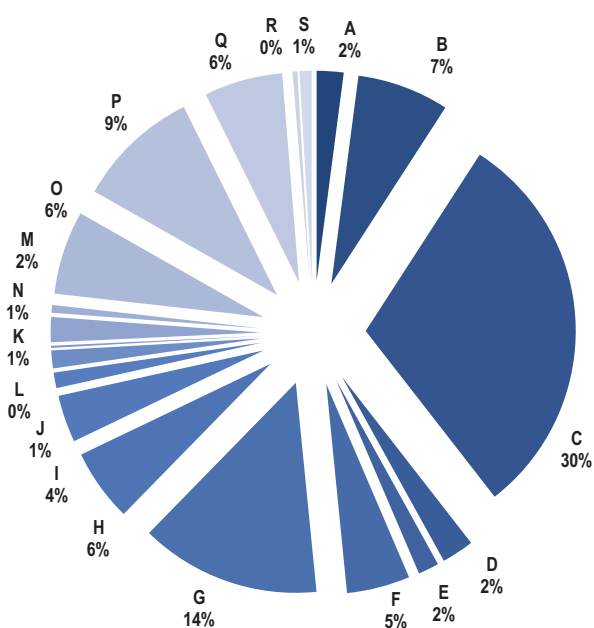
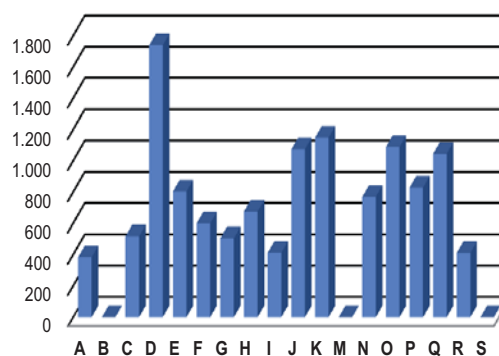
PRIRODNO KRETANJE STANOVNIŠTVA PO MJESTU PREBIVALIŠTA

Za period januar / siječanj - oktobar / listopad 2017. godine - prethodni podaci

| | | | | | | | | | | | | | | | |
|------------------|------------|------------|-----------|-----------|----------|------------|----------|----------|------------|------------|------------|----------|----------|------------|-----------|
| UKUPNO | 112 | 111 | 50 | 61 | 1 | 112 | - | - | 355 | 179 | 176 | - | 5 | 121 | 23 |
| Domaljevac Šamac | 8 | 8 | 3 | 5 | - | 8 | - | - | 37 | 23 | 14 | - | - | 13 | 3 |
| Odžak | 48 | 48 | 22 | 26 | - | 48 | - | - | 155 | 77 | 78 | - | 3 | 51 | 10 |
| Orašje | 56 | 55 | 25 | 30 | 1 | 56 | - | - | 163 | 79 | 84 | - | 2 | 57 | 10 |

ZAPOSLENOST, NEZAPOSLENOST I PLAĆE
ZAPOSLENOST I PLAĆE PO PODRUČJIMA KD BiH 2010

| | Broj zaposlenih | | | | Prosječna neto plaća u KM | | | | Prosječna bruto plaća u KM | | | |
|---|-----------------|--------------|-----------------------|------------------------|---------------------------|------------|-----------------------|------------------------|----------------------------|--------------|-----------------------|------------------------|
| | Ø 2016 | X 2017 | Index X 2017 / Ø 2016 | Index X 2017 / IX 2017 | Ø 2016 | X 2017 | Index X 2017 / Ø 2016 | Index X 2017 / IX 2017 | Ø 2016 | X 2017 | Index X 2017 / Ø 2016 | Index X 2017 / IX 2017 |
| UKUPNO | 5.809 | 6.038 | 103,9 | 100,1 | 730 | 750 | 102,7 | 101,6 | 1.109 | 1.142 | 103,0 | 101,6 |
| A Poljoprivreda, šumarstvo i ribolov | 149 | 133 | 89,3 | 100,0 | 385 | 385 | 100,0 | 100,0 | 577 | 562 | 97,4 | 100,0 |
| B Vađenje ruda i kamena | 9 | 12 | 133,3 | 100,0 | - | - | - | - | - | - | - | - |
| C Prerađivačka industrija | 1.217 | 1.407 | 115,6 | 100,4 | 482 | 519 | 107,7 | 101,0 | 719 | 779 | 108,3 | 101,0 |
| D Proizvodnja i snabdijevanje električnom energijom, plinom parom i klimatizacija | 103 | 114 | 110,7 | 100,0 | 1.744 | 1.741 | 99,8 | 103,1 | 2.706 | 2.705 | 100,0 | 103,3 |
| E Snabdijevanje vodom; uklanjanje otpadnih voda, upravljanje otpadom te djelatnosti sanacije okoliša | 113 | 107 | 94,7 | 99,1 | 673 | 805 | 119,6 | 102,9 | 1.019 | 1.225 | 120,2 | 103,0 |
| F Građevinarstvo | 179 | 136 | 76,0 | 100,0 | 524 | 601 | 114,7 | 100,7 | 781 | 905 | 115,9 | 100,6 |
| G Trgovina na veliko i na malo; popravak motornih vozila i motocikala | 1.467 | 1.472 | 100,3 | 99,3 | 482 | 506 | 105,0 | 102,0 | 720 | 758 | 105,3 | 102,2 |
| H Prijevoz i skladištenje | 191 | 183 | 95,8 | 100,5 | 711 | 677 | 95,2 | 98,5 | 1.070 | 1.022 | 95,5 | 98,5 |
| I Djelatnosti pružanja smještaja te pripreme i usluživanja hrane (hotelijerstvo i ugostiteljstvo) | 305 | 321 | 105,2 | 100,9 | 422 | 414 | 98,1 | 95,0 | 625 | 615 | 98,4 | 95,2 |
| J Informacije i komunikacije | 116 | 147 | 126,7 | 101,4 | 1.385 | 1.076 | 77,7 | 102,1 | 2.144 | 1.655 | 77,2 | 102,2 |
| K Finansijske djelatnosti i djelatnosti osiguranja | 61 | 62 | 101,6 | 101,6 | 1.138 | 1.150 | 101,1 | 102,0 | 1.763 | 1.784 | 101,2 | 102,1 |
| M Stručne, naučne i tehničke djelatnosti | 82 | 70 | 85,4 | 100,0 | 588 | - | - | - | 892 | - | - | - |
| N Administrativne i pomoćne uslužne djelatnosti | 35 | 72 | - | 109,1 | 1.177 | 771 | - | 100,1 | 1.819 | 1.179 | - | 100,6 |
| O Javna uprava i odbrana; obavezno socijalno osiguranje | 838 | 840 | 100,2 | 100,1 | 1.065 | 1.090 | 102,3 | 100,7 | 1.630 | 1.676 | 102,8 | 100,8 |
| P Obrazovanje | 529 | 502 | 94,9 | 100,2 | 802 | 830 | 103,5 | 101,0 | 1.228 | 1.275 | 103,8 | 101,0 |
| Q Djelatnosti zdravstvene socijalna zaštite | 354 | 381 | 107,6 | 99,7 | 1.016 | 1.047 | 103,1 | 102,2 | 1.565 | 1.614 | 103,1 | 102,3 |
| R Umjetnost, zabava i rekreacija | 9 | 31 | - | 100,0 | 639 | 413 | - | 100,0 | 967 | 619 | - | 100,0 |
| S Ostale uslužne djelatnosti | 52 | 48 | 92,3 | 100,0 | 1.668 | - | - | - | 2.579 | - | - | - |

Struktura zaposlenih, oktobar / listopad 2017.

Prosječna neto plaća u KM, oktobar / listopad 2017.


ZAPOSLENOST, NEZAPOSLENOST I PLAĆE

ZAPOSLENOST I PLAĆE PO OPĆINAMA

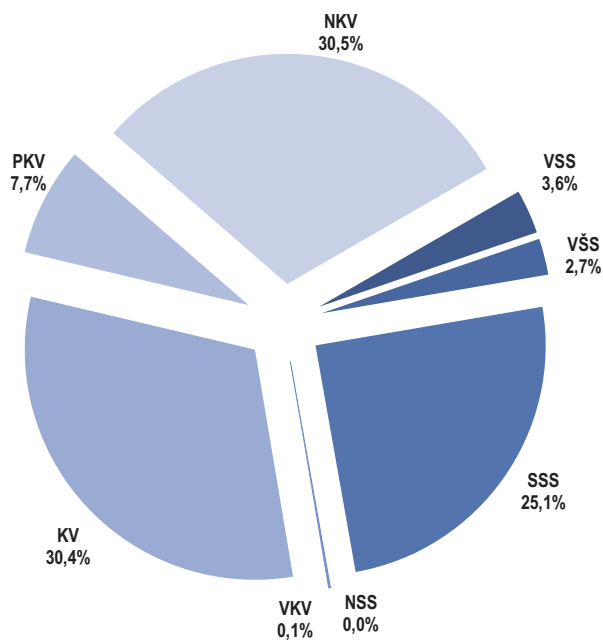
| | Broj zaposlenih | | | | Prosječna neto plaća u KM | | | | Prosječna bruto plaća u KM | | | |
|---------------------|-----------------|--------|------------------------|-------------------------|---------------------------|--------|------------------------|-------------------------|----------------------------|--------|------------------------|-------------------------|
| | Ø 2016 | X 2017 | Index X 2017 Ø 2016 | Index X 2017 IX 2017 | Ø 2016 | X 2017 | Index X 2017 Ø 2016 | Index X 2017 IX 2017 | Ø 2016 | X 2017 | Index X 2017 Ø 2016 | Index X 2017 IX 2017 |
| UKUPNO | 5.809 | 6.038 | 103,9 | 100,1 | 730 | 750 | 102,7 | 101,6 | 1.109 | 1.142 | 103,0 | 101,6 |
| Domaljevac Šamac | 455 | 485 | 106,6 | 101,3 | 584 | 578 | 99,0 | 99,1 | 877 | 871 | 99,3 | 99,2 |
| Odžak | 2.243 | 2.355 | 105,0 | 100,9 | 616 | 635 | 103,1 | 101,0 | 931 | 962 | 103,3 | 100,9 |
| Orašje | 3.111 | 3.198 | 102,8 | 99,4 | 829 | 858 | 103,5 | 102,3 | 1.265 | 1.314 | 103,9 | 102,4 |

NEZAPOSLENE OSOBE PREMA STRUČNOJ SPREMI¹⁾
Oktobar / Listopad 2017. godina

| Općine | Ukupno | VSS | SSS | NSS | VKV | KV | PKV | NKV |
|--------------------|--------|-----|-------|-----|-----|-------|-----|-------|
| UKUPNO | 4.841 | 172 | 1.213 | - | 4 | 1.470 | 374 | 1.478 |
| Domaljeva Šamac | 351 | 9 | 59 | - | - | 108 | 13 | 151 |
| Odžak | 2.043 | 74 | 592 | - | 3 | 671 | 339 | 331 |
| Orašje | 2.447 | 89 | 562 | - | 1 | 691 | 22 | 996 |

¹⁾ Podaci Federalnog zavoda za zapošljavanje

Struktura nezaposlenih osoba prema stručnoj spremi, oktobar / listopad 2017.



ZAPOSLENOST, NEZAPOSLENOST I PLAĆE
ZAPOSLENOST PREMA STEPENU/STUPNJU STRUČNOG OBRAZOVANJA I DJELATNOSTIMA ,

31. Mart / Ožujak 2017.godine

| | Ukupno | V S S | | | VŠ | SSS | NS | VKV | KV | PK | NK |
|--|--------------|------------|----------|-----------|------------|--------------|------------|------------|------------|-----------|------------|
| | | Svega | Doktori | Magistri | | | | | | | |
| UKUPNO¹⁾ | 5.233 | 936 | 4 | 37 | 322 | 2.925 | 183 | 124 | 434 | 53 | 256 |
| A Poljoprivreda, šumarstvo i ribarstvo | 56 | 5 | - | - | 5 | 39 | 7 | - | - | - | - |
| B Vađenje ruda i kamena | 12 | - | - | - | 1 | 6 | 4 | 1 | - | - | - |
| C Prerađivačka industrija | 1.238 | 71 | - | 3 | 11 | 762 | 48 | 60 | 154 | 10 | 122 |
| D Proizvodnja i snabdijevanje električnom energijom, plinom, parom i klimatizacija | 108 | 25 | - | 22 | 7 | 25 | - | 37 | 11 | - | 3 |
| E Snabdijevanje vodom; uklanjanje otpadnih voda, upravljanje otpadom te djelatnosti sanacije okoliša | 89 | 11 | - | 4 | 9 | 37 | 2 | 4 | 9 | - | 17 |
| F Građevinarstvo | 112 | 5 | - | 1 | 7 | 62 | 32 | - | 1 | 5 | - |
| G Trgovina na veliko i na malo; popravak motornih vozila i motocikala | 1.330 | 85 | - | - | 31 | 957 | 19 | - | 173 | - | 65 |
| H Prijevoz i skladištenje | 168 | 11 | - | - | 3 | 138 | - | 1 | 11 | - | 4 |
| I Djelatnosti pružanja smještaja te pripreme i usluživanja hrane (hotelijerstvo i ugostiteljstvo) | 51 | - | - | - | 2 | 20 | - | - | 13 | 16 | - |
| J Informacije i komunikacije | 137 | 24 | - | - | 37 | 44 | 7 | 8 | 17 | - | - |
| K Finansijske djelatnosti i djelatnosti osiguranja | 62 | 19 | - | - | 9 | 32 | 1 | - | - | - | 1 |
| L Poslovanje nekretninama | - | - | - | - | - | - | - | - | - | - | - |
| M Stručne, naučne i tehničke djelatnosti | 44 | - | - | - | 3 | 17 | - | - | 10 | 14 | - |
| N Administrativne i pomoćne uslužne djelatnosti | 94 | 10 | - | 3 | 5 | 73 | - | 3 | 3 | - | - |
| O Javna uprava i odbrana; obavezno soc.osiguranje | 829 | 246 | 2 | 1 | 90 | 456 | 20 | 1 | 7 | 2 | 7 |
| P Obrazovanje | 509 | 329 | - | 1 | 71 | 58 | 5 | 6 | 6 | 1 | 33 |
| Q Djelatnosti zdravstvene i socijalne zaštite | 371 | 95 | 2 | 2 | 29 | 191 | 36 | 3 | 13 | - | 4 |
| R Umjetnost, zabava i rekreacija | 17 | - | - | - | 1 | 5 | - | - | 6 | 5 | - |
| S Ostale uslužne djelatnosti | 6 | - | - | - | 1 | 3 | 2 | - | - | - | - |

ZAPOSLENOST PREMA INTERVALIMA STAROSTI I DJELATNOSTIMA ,

31. Mart / Ožujak 2017.godine

| | Ukupno | do 19 | 20-24 | 25-29 | 30-34 | 35-39 | 40-44 | 45-49 | 50-54 | 55-59 | 60-64 | 65 + |
|--|--------------|----------|------------|------------|------------|------------|------------|------------|------------|------------|------------|-----------|
| UKUPNO¹⁾ | 5.233 | 1 | 452 | 676 | 723 | 712 | 671 | 657 | 648 | 481 | 180 | 32 |
| A Poljoprivreda, šumarstvo i ribarstvo | 56 | - | - | 3 | 2 | 7 | 8 | 3 | 20 | 8 | 5 | - |
| B Vađenje ruda i kamena | 12 | - | - | 2 | 1 | 3 | 2 | 3 | 1 | - | - | - |
| C Prerađivačka industrija | 1.238 | - | 161 | 228 | 173 | 194 | 144 | 122 | 94 | 92 | 29 | 1 |
| D Proizvodnja i snabdijevanje električnom energijom, plinom, parom i klimatizacija | 108 | - | 1 | 8 | 9 | 16 | 13 | 19 | 24 | 12 | 6 | - |
| E Snabdijevanje vodom; uklanjanje otpadnih voda, upravljanje otpadom te djelatnosti sanacije okoliša | 89 | - | 1 | 4 | 11 | 7 | 12 | 21 | 17 | 9 | 5 | 2 |
| F Građevinarstvo | 112 | - | 3 | 12 | 17 | 15 | 13 | 21 | 13 | 11 | 4 | 3 |
| G Trgovina na veliko i na malo; popravak motornih vozila i motocikala | 1.330 | - | 233 | 192 | 215 | 181 | 192 | 157 | 94 | 48 | 17 | 1 |
| H Prijevoz i skladištenje | 168 | - | 5 | 14 | 12 | 27 | 21 | 26 | 31 | 20 | 11 | 1 |
| I Djelatnosti pružanja smještaja te pripreme i usluživanja hrane (hotelijerstvo i ugostiteljstvo) | 51 | - | 5 | 3 | 2 | 5 | 9 | 10 | 10 | 5 | 2 | - |
| J Informacije i komunikacije | 137 | - | 1 | 46 | 7 | 14 | 13 | 23 | 14 | 14 | 5 | - |
| K Finansijske djelatnosti i djelatnosti osiguranja | 62 | - | 1 | 3 | 4 | 13 | 6 | 5 | 13 | 15 | 2 | - |
| L Poslovanje nekretninama | - | - | - | - | - | - | - | - | - | - | - | - |
| M Stručne, naučne i tehničke djelatnosti | 44 | - | - | 1 | 3 | 9 | 6 | 2 | 10 | 11 | 2 | - |
| N Administrativne i pomoćne uslužne djelatnosti | 94 | - | - | 14 | 22 | 10 | 10 | 5 | 12 | 14 | 4 | 3 |
| O Javna uprava i odbrana; obavezno socijalno osiguranje | 829 | 1 | 25 | 62 | 75 | 78 | 132 | 153 | 153 | 117 | 29 | 4 |
| P Obrazovanje | 509 | - | 3 | 47 | 119 | 85 | 36 | 41 | 68 | 56 | 41 | 13 |
| Q Djelatnosti zdravstvene i socijalne zaštite | 371 | - | 13 | 34 | 48 | 42 | 51 | 40 | 73 | 48 | 18 | 4 |
| R Umjetnost, zabava i rekreacija | 17 | - | - | 3 | 1 | 4 | 2 | 5 | 1 | 1 | - | - |
| S Ostale uslužne djelatnosti | 6 | - | - | - | 2 | 2 | 1 | 1 | - | - | - | - |

¹⁾Ovim istraživanjem nisu obuhvaćeni zaposleni u odbrani , kao ni zaposleni u obrtu i slobodnim profesijama.

OSTVARENI PRINOSI RANIH USJEVA I VOĆA
2017. GODINA

| | Požnjevena površina, ha | | | | | Prosječan prinos, t/ha | | | | | Ukupan prinos, tona | | | | |
|---------------------|-----------------------------|-----|-------|-----|-----------|-----------------------------|-----|-------|-----|-----------|-----------------------------|-----|-------|-----|-----------|
| | Pšenica merka- ntilna | Raž | Ječam | Zob | Tritikale | Pšenica merka- ntilna | Raž | Ječam | Zob | Tritikale | Pšenica merka- ntilna | Raž | Ječam | Zob | Tritikale |
| UKUPNO | 3.766 | - | 902 | 55 | 186 | 4,3 | - | 4,2 | 3,5 | 3,8 | 16.416 | - | 3.803 | 190 | 708 |
| Domaljevac Šamac | 450 | - | 60 | - | - | 4,0 | - | 4,0 | - | - | 1.800 | - | 240 | - | - |
| Odžak | 1.643 | - | 260 | 30 | 46 | 5,0 | - | 4,5 | 4,0 | 4,5 | 8.206 | - | 1.175 | 120 | 204 |
| Orašje | 1.673 | - | 582 | 25 | 140 | 3,8 | - | 4,1 | 2,8 | 3,6 | 6.410 | - | 2.388 | 70 | 504 |

| | Broj stabala sposobnih za rod | | | Prosječan prinos, kg/stablu | | | Ukupan prinos, tona | | |
|---------------------|----------------------------------|--------|---------|--------------------------------|--------|---------|------------------------|--------|---------|
| | Trešnje | Višnje | Kajsije | Trešnje | Višnje | Kajsije | Trešnje | Višnje | Kajsije |
| UKUPNO | 2.125 | 4.245 | 1.565 | 13,2 | 17,2 | 19,1 | 28 | 73 | 30 |
| Domaljevac Šamac | 1.000 | 500 | 500 | 5,0 | 5,0 | 10,0 | 5 | 3 | 5 |
| Odžak | 800 | 3.000 | 850 | 20,0 | 20,0 | 25,0 | 16 | 60 | 21 |
| Orašje | 325 | 745 | 215 | 22,0 | 14,0 | 17,0 | 7 | 10 | 4 |

PRIJEVOZ I SKLADIŠTENJE

CESTOVNI I GRADSKO - PRIGRADSKI PRIJEVOZ

III tromjesečje 2017. godine

| | III tromjesečje 2017 | I - IX 2017 | Index VII-IX 2017 IV-VI 2017 | Index VII-IX 2017 VII-IX 2016 | Index I - IX 2017 I - IX 2016 |
|----------------------------------|----------------------------|----------------|------------------------------------|-------------------------------------|-------------------------------------|
| Cestovni prijevoz robe | | | | | |
| Pređeni kilometri vozila, 000 | 1.377 | 3.569 | 104,0 | 145,6 | 133,4 |
| Prevezeno tona robe, 000 | 6 | 15 | 100,0 | 120,0 | 115,4 |
| Tonski kilometri, 000 | 1.606 | 3.919 | 138,6 | 46,1 | 49,6 |
| Cestovni prijevoz putnika | | | | | |
| Pređeni kilometri vozila, 000 | 199 | 593 | 96,1 | 136,3 | 117,9 |
| Prevezeni putnici, 000 | 46 | 164 | 82,7 | 84,7 | 88,0 |
| Putnički kilometri, 000 | 1.848 | 6.354 | 81,6 | 74,8 | 84,4 |

INDUSTRIJA

INDEKSI INDUSTRIJSKE PROIZVODNJE - UKUPNO
PREMA GIG, PODRUČJIMA I OBLASTIMA KD BiH 2010.

Oktobar / Listopad 2017. godine

| | <u>X 2017</u> Ø 2016 | <u>X 2017</u> IX 2016 | <u>X 2017</u> X 2016 | <u>I-X 2017</u> I-X 2016 |
|--|-------------------------|--------------------------|-------------------------|-----------------------------|
| INDUSTRIJA UKUPNO | 104,0 | 106,5 | 104,8 | 100,3 |
| PREMA GLAVNIM INDUSTRIJSKIM GRUPACIJAMA | | | | |
| AI Intermedijami proizvodi | 104,9 | 106,5 | 100,6 | 97,7 |
| AE Energija | 101,0 | 110,3 | - | - |
| BB Kapitalni proizvodi | 114,5 | 99,4 | 120,9 | 108,2 |
| CD Trajni proizvodi za široku potrošnju | 89,4 | 77,9 | 114,2 | 114,9 |
| CN Netrajni proizvodi za široku potrošnju | 99,0 | 113,8 | 109,5 | 96,9 |
| PREMA PODRUČJIMA I OBLASTIMA KD-a | | | | |
| C PRERAĐIVAČKA INDUSTRIJA | 104,5 | 106,0 | 106,5 | 100,1 |
| 10 Proizvodnja prehrambenih proizvoda | 97,4 | 100,7 | 93,0 | 89,8 |
| 12 Proizvodnja duhanskih proizvoda | 133,2 | - | - | 102,8 |
| 15 Proizvodnja kože i srodnih proizvoda | 102,6 | 101,8 | 105,4 | 100,8 |
| 16 Prerada drva i proizvoda od drva i pluta, osim namještaja; proizvodnja predmeta od slame i pletarskih materijala | 123,6 | 109,7 | 98,5 | 127,2 |
| 22 Proizvodnja proizvoda od gume i plastičnih masa | 120,9 | 118,6 | 111,1 | 113,7 |
| 23 Proizvodnja ostalih nemetalnih mineralnih proizvoda | 7,0 | 3,3 | - | 81,3 |
| 25 Proizvodnja gotovih metalnih proizvoda, osim mašina i opreme | 119,6 | 87,4 | 166,7 | 125,4 |
| 27 Proizvodnja električne opreme | 52,7 | 109,8 | 56,3 | 43,7 |
| 28 Proizvodnja mašina i uređaja, d. n. | 117,2 | 80,4 | 115,1 | 143,2 |
| 29 Proizvodnja motornih vozila, prikolica i poluprikolica | 113,9 | 105,2 | 120,2 | 102,0 |
| 31 Proizvodnja namještaja | 89,4 | 77,9 | 114,2 | 114,9 |
| D PROIZVODNJA I SNABDIJEVANJE/OPSKRBA ELEKTRIČNOM ENERGIJOM I PLINOM (OSIM 35.3)¹ | 101,0 | 110,3 | 95,3 | 101,7 |
| 35 Proizvodnja i snabdijevanje/opskrba električnom energijom i plinom (osim 35.3) ¹ | 101,0 | 110,3 | 95,3 | 101,7 |

1) Grana djelatnosti 35.3, Proizvodnja i snabdijevanje/
opskrba parom i klimatizacija

INVESTICIJE

OSTVARENE INVESTICIJE U NOVA STALNA SREDSTVA PO NAMJENI ULAGANJA I TEHNIČKOJ STRUKTURI, KANTONI
PRINCIP ČISTIH DJELATNOSTI

hilj. KM

| Kanton | Ukupno | Građevinski objekti i prostori | Strojevi, oprema i transportna sredstva | Ostalo | | | |
|------------------------|--------|--------------------------------|---|--------|-------------------|-------------------------------------|-------------------------------|
| | | | | Ukupno | biološka sredstva | proizvodi intelektualnog vlasništva | troškovi prijenosa vlasništva |
| Kanton Posavski | | | | | | | |
| 2007 | 30.249 | 15.988 | 12.914 | 1.347 | 1.158 | 145 | 44 |
| 2008 | 24.129 | 12.883 | 9.434 | 1.812 | 1.426 | 383 | 3 |
| 2009 | 19.853 | 11.003 | 7.382 | 1.468 | 1.055 | 400 | 13 |
| 2010 | 19.600 | 11.111 | 6.795 | 1.694 | 1.195 | 487 | 10 |
| 2011 | 29.775 | 16.491 | 11.419 | 1.865 | 762 | 1.101 | 2 |
| 2012 | 19.378 | 8.396 | 9.522 | 1.460 | 562 | 897 | 1 |
| 2013 | 18.025 | 8.249 | 8.387 | 1.389 | 434 | 952 | 3 |
| 2014 | 73.671 | 59.804 | 13.244 | 623 | 429 | 169 | 25 |
| 2015 | 33.397 | 21.106 | 11.779 | 512 | 289 | 221 | 1 |
| 2016 | 29.917 | 14.798 | 14.286 | 833 | 394 | 437 | 2 |

OSTVARENE INVESTICIJE U NOVA STALNA SREDSTVA PO NAMJENI ULAGANJA I TEHNIČKOJ STRUKTURI, 2016. GODINA
PRINCIP ČISTIH DJELATNOSTI

hilj. KM

| Namjena ulaganja | Ukupno | Građevinski objekti i prostori | Strojevi, oprema i transportna sredstva | Ostalo | | | |
|--|---------------|--------------------------------|---|------------|-------------------|-------------------------------------|-------------------------------|
| | | | | Ukupno | biološka sredstva | proizvodi intelektualnog vlasništva | troškovi prijenosa vlasništva |
| UKUPNO | 29.917 | 14.798 | 14.286 | 833 | 394 | 437 | 2 |
| Pravne osobe - ukupno | 28.481 | 14.468 | 13.486 | 527 | 88 | 437 | 2 |
| A Poljoprivreda, šumarstvo i ribolov | 354 | - | 227 | 127 | 68 | 59 | - |
| B Vađenje ruda i kamena | - | - | - | - | - | - | - |
| C Prerađivačka industrija | 8.451 | 5.958 | 2.398 | 95 | - | 93 | 1 |
| D Proizvodnja i snabdjevanje/opskrba električnom energijom, plinom, parom i klimatizacija | 756 | 179 | 566 | 11 | - | 9 | 1 |
| E Snabdjevanje/opskrba vodom; uklanjanje otpadnih voda, upravljanje otpadom te djelatnosti sanacije okoliša | 2.009 | 1.814 | 134 | 61 | - | 61 | - |
| F Građevinarstvo | 907 | 593 | 312 | 3 | - | 3 | - |
| G Trgovina na veliko i na malo; popravak motornih vozila i motocikala | 6.423 | 625 | 5.765 | 33 | - | 33 | - |
| H Prijevoz i skladištenje | 956 | 54 | 902 | - | - | - | - |
| I Djelatnosti pružanja smještaja te pripreme i usluživanja hrane (hotelijerstvo i ugostiteljstvo) | 5.313 | 3.884 | 1.416 | 13 | - | 13 | - |
| J Informacije i komunikacije | 208 | - | 202 | 6 | - | 6 | - |
| K Finansijske/Financijske djelatnosti i djelatnosti osiguranja | 11 | 8 | 3 | - | - | - | - |
| L Poslovanje nekretninama | - | - | - | - | - | - | - |
| M Stručne, naučne/znanstvene i tehničke djelatnosti | 90 | 8 | 82 | - | - | - | - |
| N Administrativne i pomoćne uslužne djelatnosti | 6 | - | 6 | - | - | - | - |
| O Javna uprava i odbrana/obrana; | 1.501 | 718 | 637 | 145 | - | 145 | - |
| P Obrazovanje | 242 | 149 | 92 | - | - | - | - |
| Q Djelatnosti zdravstvene i socijalne zaštite/skrbi | 528 | 116 | 400 | 12 | - | 12 | - |
| R Umjetnost, zabava i rekreacija | 667 | 356 | 289 | 22 | 20 | 3 | - |
| S Ostale uslužne djelatnosti | 58 | 6 | 52 | - | - | - | - |
| Poljoprivredna gazdinstva | 1.436 | 330 | 800 | 306 | 306 | - | - |

VANJSKA TRGOVINA

IZVOZ PO PODRUČJIMA KLASIFIKACIJE
DJELATNOSTI KD BiH 2010
u 000 KMUVOZ PO PODRUČJIMA KLASIFIKACIJE
DJELATNOSTI KD BiH 2010
u 000 KM

| | IX 2017 | X 2017 | X 2017 IX 2017 | I - X 2016 | I - X 2017 | I-X 2017 I-X 2016 | IX 2017 | X 2017 | X 2017 IX 2017 | I - X 2016 | I - X 2017 | I-X 2017 I-X 2016 |
|---|---------------|---------------|-------------------|---------------|----------------|----------------------|---------------|---------------|-------------------|----------------|----------------|----------------------|
| UKUPNO | 11.784 | 10.967 | 93,1 | 82.678 | 107.793 | 130,4 | 20.466 | 18.753 | 91,6 | 141.887 | 187.690 | 132,3 |
| A Poljoprivreda, šumarstvo i ribarstvo | - | 51 | - | 705 | 358 | 50,7 | 1.680 | 1.614 | 96,1 | 20.346 | 21.072 | 103,6 |
| B Vađenje rude i kamena | 73 | 96 | 132,0 | 652 | 580 | 89,0 | - | 4 | - | 26 | 23 | 87,7 |
| C Prerađivačka industrija | 11.711 | 10.820 | 92,4 | 81.320 | 106.847 | 131,4 | 18.756 | 17.089 | 91,1 | 121.320 | 166.445 | 137,2 |
| D Proizvodnja i snabdijevanje električnom energijom, gasom/plinom, parom i klimatizacija | - | - | - | - | - | - | - | - | - | - | - | - |
| Ostalo | - | - | - | 1 | 8 | 951,0 | 30 | 46 | 152,1 | 195 | 150 | 77,2 |
| Nerazvrstano po kategorijama | - | - | - | - | - | - | - | - | - | - | - | - |

Izvor: Baza podataka Uprave za indirektno/heizravno oporezivanje BiH,
preuzeta od Agencije za statistiku BiH.

Prethodni podaci

IZVOZ PO SEKTORIMA I ODSJECIMA
SMTK - Rev. 4
u 000 KMUVOZ PO SEKTORIMA I ODSJECIMA
SMTK - Rev. 4
u 000 KM

| | IX 2017 | X 2017 | X 2017 IX 2017 | I - X 2016 | I - X 2017 | I-X 2017 I-X 2016 | IX 2017 | X 2017 | X 2017 IX 2017 | I - X 2016 | I - X 2017 | I-X 2017 I-X 2016 |
|--|---------------|---------------|-------------------|---------------|----------------|----------------------|---------------|---------------|-------------------|----------------|----------------|----------------------|
| UKUPNO | 11.784 | 10.967 | 93,1 | 82.678 | 107.793 | 130,4 | 20.466 | 18.753 | 91,6 | 141.887 | 187.690 | 132,3 |
| 0 HRANA I ŽIVE ŽIVOTINJE | 844 | 878 | 104,0 | 6.527 | 5.046 | 77,3 | 2.647 | 2.549 | 96,3 | 27.109 | 29.590 | 109,2 |
| 00 Žive životinje | - | 46 | - | 42 | 90 | 214,3 | - | - | - | 183 | 902 | 492,9 |
| 01 Meso i mesne prerađevine | - | - | - | - | 25 | - | - | 37 | - | 22 | 122 | 554,5 |
| 02 Mlijeko, mliječne prerađevine i jaja | - | - | - | - | - | - | 26 | 20 | 76,9 | 1.602 | 1.597 | 99,7 |
| 03 Ribe, vodozemci i njihove prerađevine | - | - | - | - | - | - | 384 | 323 | 84,1 | 1.781 | 1.932 | 108,5 |
| 04 Žitarice i proizvodi od žitarica | 834 | 832 | 99,8 | 6.436 | 4.904 | 76,2 | 1.697 | 1.765 | 104,0 | 20.060 | 21.033 | 104,9 |
| 05 Voće i povrće | 10 | - | - | 43 | 25 | 58,1 | 189 | 212 | 112,2 | 1.279 | 1.581 | 123,6 |
| 06 Šećer, šećerne prerađevine i med | - | - | - | - | 2 | - | 23 | 15 | 65,2 | 124 | 128 | 103,2 |
| 07 Kafa, čaj, kakao i začini | - | - | - | 6 | - | - | 155 | 121 | 78,1 | 1.242 | 1.294 | 104,2 |
| 08 Hrana za životinje | - | - | - | - | - | - | 129 | 56 | 43,4 | 615 | 764 | 124,2 |
| 09 Ostali jestivi proizvodi | - | - | - | - | - | - | 44 | - | - | 201 | 237 | 117,9 |
| 1 PIĆA I DUHAN | 5 | - | - | 302 | 117 | 38,7 | 1.046 | 623 | 59,6 | 8.578 | 8.937 | 104,2 |
| 11 Pića | - | - | - | - | 2 | - | 1.024 | 623 | 60,8 | 8.039 | 8.915 | 110,9 |
| 12 Duhan i proizvodi od duhana | 5 | - | - | 302 | 115 | 38,1 | 22 | - | - | 539 | 22 | 4,1 |
| 2 SIROVE MATERIJNE NEJESTIVE, OSIM GORIVA | 2.452 | 2.800 | 114,2 | 16.795 | 24.614 | 146,6 | 1.878 | 1.786 | 95,1 | 9.048 | 18.967 | 209,6 |
| 21 Sirove kože i sirovo krzno | 1.944 | 2.181 | 112,2 | 14.199 | 20.565 | 144,8 | 1.433 | 1.257 | 87,7 | 5.801 | 15.178 | 261,6 |
| 22 Uljano sjemenje i plodovi | - | - | - | - | - | - | 5 | - | - | 28 | 18 | 64,3 |
| 23 Sirovi i sintetički kaučuk | 1 | - | - | 7 | 5 | 71,4 | 12 | 1 | 8,3 | 19 | 31 | 163,2 |
| 24 Drvo i pluta | 434 | 518 | 119,4 | 1.930 | 3.458 | 179,2 | 364 | 475 | 130,5 | 2.625 | 3.309 | 126,1 |
| 25 Celuloza i papirni otpaci | - | - | - | - | - | - | - | - | - | - | - | - |
| 26 Sirova tekstilna vlakna i njihovi otpaci | - | - | - | - | 1 | - | 59 | 49 | 83,1 | 462 | 383 | 82,9 |
| 27 Prirodna đubriva i minerali osim goriva | 73 | 96 | 131,5 | 649 | 580 | 89,4 | - | 4 | - | 18 | 23 | 127,8 |
| 28 Metalne rude i otpaci od metala | - | - | - | - | - | - | - | - | - | - | - | - |
| 29 Sirovine biljne i životinjske, ostale | - | 5 | - | 10 | 5 | 50,0 | 5 | - | - | 95 | 25 | 26,3 |

VANJSKA TRGOVINA

IZVOZ PO SEKTORIMA I ODSJECIMA
SMTK - Rev. 4 (nastavak)
u 000 KMUVOZ PO SEKTORIMA I ODSJECIMA
SMTK - Rev. 4 (nastavak)
u 000 KM

| | IX 2017 | X 2017 | X 2017 IX 2017 | I - X 2016 | I - X 2017 | I-X 2017 I-X 2016 | IX 2017 | X 2017 | X 2017 IX 2017 | I - X 2016 | I - X 2017 | I-X 2017 I-X 2016 |
|---|---------|--------|-------------------|---------------|---------------|----------------------|---------|--------|-------------------|---------------|---------------|----------------------|
| 3 MINERALNA GORIVA, MAZIVA I SRODNI PROIZVODI | - | - | - | 5 | 59 | - | 6.369 | 6.130 | 96,2 | 27.561 | 48.347 | 175,4 |
| 32 Ugalj, koks i briketi | - | - | - | 3 | - | - | - | - | - | 8 | - | - |
| 33 Nafta i derivati od nafte | - | - | - | 2 | 59 | - | 6.369 | 6.130 | 96,2 | 27.552 | 48.345 | 175,5 |
| 34 Prirodni i industrijski gas | - | - | - | - | - | - | - | - | - | 1 | 2 | 200,0 |
| 35 Električna energija | - | - | - | - | - | - | - | - | - | - | - | - |
| 4 ULJA, MASTI I VOSKOVI ŽIVOTINJSKOG ILI BILJNOG PORIJEKLA | - | - | - | - | - | - | - | - | - | 142 | 6 | 4,2 |
| 41 Životinjska ulja i masti | - | - | - | - | - | - | - | - | - | - | - | - |
| 42 Biljna ulja i masti, sirova i rafinirana | - | - | - | - | - | - | - | - | - | 39 | 2 | 5,1 |
| 43 Prerađena biljna i životinjska ulja i masnoće | - | - | - | - | - | - | - | - | - | 103 | 4 | 3,9 |
| 5 HEMIJSKI/KEMIJSKI PROIZVODI | 573 | 473 | 82,5 | 3.746 | 4.385 | 117,1 | 1.539 | 1.780 | 115,7 | 14.496 | 15.214 | 105,0 |
| 51 Organske hemikalije/kemikalije | - | - | - | - | - | - | 37 | - | - | 135 | 91 | 67,4 |
| 52 Anorganske hemikalije/kemikalije | - | - | - | - | - | - | 2 | - | - | 47 | 31 | 66,0 |
| 53 Boje i štavila | - | - | - | 13 | - | - | 79 | 42 | 53,2 | 694 | 709 | 102,2 |
| 54 Medicinski i farmaceutski proizvodi | - | - | - | - | - | - | 34 | - | - | 215 | 186 | 86,5 |
| 55 Toaletni proizvodi i proizvodi za čišćenje | 10 | - | - | 69 | 58 | 84,1 | 187 | 129 | 69,0 | 1.003 | 867 | 86,4 |
| 56 Vještačka đubriva | - | - | - | - | - | - | - | - | - | 92 | 58 | 63,0 |
| 57 Plastične mase u primarnim oblicima | - | 21 | - | - | 56 | - | 690 | 1.017 | 147,4 | 8.670 | 7.843 | 90,5 |
| 58 Plastične mase, ne-primarni oblici | 562 | 445 | 79,2 | 3.660 | 4.263 | 116,5 | 433 | 471 | 108,8 | 2.963 | 4.568 | 154,2 |
| 59 Ostale hemikalije/kemikalije | 1 | 7 | 700,0 | 4 | 8 | 200,0 | 77 | 121 | 157,1 | 677 | 861 | 127,2 |
| 6 INDUSTRIJSKI PROIZVODI, RAZVRSTANI UGLAVNOM PO VRSTI SIROVINA | 1.156 | 894 | 77,3 | 7.911 | 9.685 | 122,4 | 2.466 | 1.973 | 80,0 | 18.482 | 21.150 | 114,4 |
| 61 Koža, krzno i proizvodi od kože i krzna | 61 | 98 | 160,7 | 664 | 940 | 141,6 | 38 | 221 | 581,6 | 1.959 | 1.914 | 97,7 |
| 62 Guma i gumeni proizvodi | 15 | 5 | 33,3 | 22 | 35 | 159,1 | 14 | 14 | 100,0 | 177 | 165 | 93,2 |
| 63 Proizvodi od drveta, osim namještaja | 377 | 180 | 47,7 | 2.441 | 2.829 | 115,9 | 242 | 159 | 65,7 | 2.398 | 2.237 | 93,3 |
| 64 Papir, ljepenka i ostali slični proizvodi | 12 | 9 | 75,0 | 46 | 109 | 237,0 | 116 | 193 | 166,4 | 1.159 | 1.222 | 105,4 |
| 65 Predivo, tkanine i tekstilni proizvodi | 57 | 68 | 119,3 | 270 | 444 | 164,4 | 183 | 147 | 80,3 | 2.232 | 2.870 | 128,6 |
| 66 Proizvodi od nemetalnih minerala | 6 | 5 | 83,3 | 114 | 68 | 59,6 | 296 | 356 | 120,3 | 2.488 | 2.946 | 118,4 |
| 67 Željezo i čelik | 27 | 36 | 133,3 | 588 | 883 | 150,2 | 1.168 | 632 | 54,1 | 5.976 | 7.372 | 123,4 |
| 68 Obojeni metali | 2 | - | - | 107 | 7 | 6,5 | 26 | 15 | 57,7 | 73 | 130 | 178,1 |
| 69 Metalni proizvodi | 599 | 493 | 82,3 | 3.659 | 4.370 | 119,4 | 383 | 236 | 61,6 | 2.020 | 2.294 | 113,6 |
| 7 MAŠINE/STROJEVI I TRANSPORTNA SREDSTVA | 5.400 | 4.669 | 86,5 | 35.996 | 50.893 | 141,4 | 3.666 | 3.175 | 86,6 | 28.949 | 36.782 | 127,1 |
| 71 Pogonske mašine i oprema | 112 | 71 | 63,4 | 931 | 1.041 | 111,8 | 1 | 1 | 100,0 | 53 | 12 | 22,6 |
| 72 Mašine specijalizirane za određene industrije | 202 | 169 | 83,7 | 1.245 | 1.245 | 100,0 | 21 | 134 | 638,1 | 1.400 | 2.423 | 173,1 |
| 73 Mašine za obradu metala | 27 | 22 | 81,5 | 74 | 240 | 324,3 | 28 | 20 | 71,4 | 156 | 425 | 272,4 |
| 74 Ostale industrijske mašine i dijelovi | 378 | 430 | 113,8 | 2.974 | 3.593 | 120,8 | 25 | 56 | 224,0 | 1.276 | 1.346 | 105,5 |
| 75 Kancelarijske mašine i mašine za automatsku obradu podataka | - | - | - | 31 | 2 | 6,5 | 513 | 231 | 45,0 | 3.294 | 4.142 | 125,7 |
| 76 Telekomunikacijski aparati i aparati za snimanje zvuka | - | - | - | 52 | 22 | 42,3 | 643 | 733 | 114,0 | 8.045 | 7.750 | 96,3 |
| 77 Električne mašine, aparati i uređaji | 3.107 | 2.360 | 76,0 | 18.288 | 30.444 | 166,5 | 2.024 | 1.685 | 83,3 | 12.196 | 17.784 | 145,8 |
| 78 Drumska vozila | 1.565 | 1.607 | 102,7 | 12.401 | 14.283 | 115,2 | 411 | 315 | 76,6 | 2.466 | 2.900 | 117,6 |
| 79 Ostala transportna vozila | 9 | 10 | 111,1 | - | 23 | - | - | - | - | 63 | - | - |
| 8 RAZNI INDUSTRIJSKI PROIZVODI | 1.354 | 1.253 | 92,5 | 11.396 | 12.994 | 114,0 | 855 | 737 | 86,2 | 7.522 | 8.697 | 115,6 |
| 81 Montažne zgrade, sanitarni, rasvjetni i grijajući uređaji | - | - | - | 15 | 7 | 46,7 | 49 | 29 | 59,2 | 329 | 637 | 193,6 |
| 82 Namještaj i njegovi dijelovi | 335 | 355 | 106,0 | 2.245 | 3.642 | 162,2 | 32 | 21 | 65,6 | 979 | 467 | 47,7 |
| 83 Torbe, tašne, neseseri i slični proizvodi | 135 | 56 | 41,5 | 1.571 | 2.984 | 189,9 | 3 | 3 | 100,0 | 79 | 31 | 39,2 |
| 84 Odjeća | - | - | - | - | 2 | - | 77 | 122 | 158,4 | 496 | 697 | 140,5 |
| 85 Obuća | 193 | 190 | 98,4 | 3.959 | 1.964 | 49,6 | 30 | 83 | 276,7 | 1.420 | 1.386 | 97,6 |
| 87 Naučni i kontrolni instrumenti | 1 | 46 | - | 236 | 302 | 128,0 | 283 | 244 | 86,2 | 1.324 | 2.547 | 192,4 |
| 88 Fotografski i optički proizvodi, satovi | - | - | - | - | - | - | 18 | 28 | 155,6 | 206 | 184 | 89,3 |
| 89 Ostali industrijski proizvodi | 690 | 606 | 88,1 | 3.370 | 4.093 | 121,4 | 363 | 207 | 56,9 | 2.689 | 2.748 | 102,3 |
| 9 Proizvodi, nerazvrstani po kategorijama | - | - | - | - | - | - | - | - | - | - | - | - |

Izvor: Baza podataka Uprave za indirektno/heizravno oporezivanje BiH,
preuzeta od Agencije za statistiku BiH.

Prethodni podaci

VANJSKA TRGOVINA

IZVOZ PREMA MEĐUNARODNOJ KLASIFIKACIJI
EKONOMSKE NAMJENE PROIZVODA (BEC) Rev. 4
u 000 KMUVOZ PREMA MEĐUNARODNOJ KLASIFIKACIJI
EKONOMSKE NAMJENE PROIZVODA (BEC) Rev. 4
u 000 KM

| | IX 2017 | X 2017 | $\frac{X\ 2017}{IX\ 2017}$ | I - X 2016 | I - X 2017 | $\frac{I-X\ 2017}{I-X\ 2016}$ | IX 2017 | X 2017 | $\frac{X\ 2017}{IX\ 2017}$ | I - X 2016 | I - X 2017 | $\frac{I-X\ 2017}{I-X\ 2016}$ |
|---|---------------|---------------|----------------------------|---------------|----------------|-------------------------------|---------------|---------------|----------------------------|----------------|----------------|-------------------------------|
| UKUPNO | 11.784 | 10.967 | 93,1 | 82.678 | 107.793 | 130,4 | 20.466 | 18.753 | 91,6 | 141.887 | 187.690 | 132,3 |
| 1. Hrana i pića | 843 | 878 | 104,2 | 6.486 | 4.975 | 76,7 | 3.546 | 3.116 | 87,9 | 33.905 | 37.262 | 109,9 |
| 2. Industrijski materijali | 4.381 | 4.275 | 97,6 | 29.375 | 40.142 | 136,7 | 6.102 | 5.587 | 91,6 | 44.597 | 58.431 | 131,0 |
| 3. Goriva i maziva | - | - | - | 8 | 59 | 737,5 | 6.356 | 6.143 | 96,6 | 27.082 | 48.396 | 178,7 |
| 4. Kapitalni proizvodi (osim transportnih sredstava), dijelovi i pribor | 3.525 | 2.919 | 82,8 | 22.044 | 34.437 | 156,2 | 2.233 | 1.912 | 85,6 | 16.186 | 24.882 | 153,7 |
| 5. Transportna sredstva, njihovi dijelovi i pribor | 1.691 | 1.688 | 99,8 | 13.338 | 15.347 | 115,1 | 461 | 331 | 71,8 | 2.810 | 3.171 | 112,8 |
| 6. Proizvodi za široku potrošnju | 1.344 | 1.207 | 89,8 | 11.427 | 12.833 | 112,3 | 1.768 | 1.664 | 94,1 | 17.307 | 15.548 | 89,8 |
| 7. Proizvodi, drugdje nespomenuti | - | - | - | - | - | - | - | - | - | - | - | - |

Izvor: Baza podataka Uprave za indirektno/heizravno oporezivanje BiH,
preuzeta od Agencije za statistiku BiH.

Prethodni podaci

IZVOZ PO ZEMLJAMA PREMA GEOGRAFSKIM
ZONAMA
u 000 KMUVOZ PO ZEMLJAMA PREMA GEOGRAFSKIM
ZONAMA
u 000 KM

| | IX 2017 | X 2017 | $\frac{X\ 2017}{IX\ 2017}$ | I - X 2016 | I - X 2017 | $\frac{I-X\ 2017}{I-X\ 2016}$ | IX 2017 | X 2017 | $\frac{X\ 2017}{IX\ 2017}$ | I - X 2016 | I - X 2017 | $\frac{I-X\ 2017}{I-X\ 2016}$ |
|------------------------|---------------|---------------|----------------------------|---------------|----------------|-------------------------------|---------------|---------------|----------------------------|----------------|----------------|-------------------------------|
| UKUPNO | 11.784 | 10.967 | 93,1 | 82.678 | 107.793 | 130,4 | 20.466 | 18.753 | 91,6 | 141.887 | 187.690 | 132,3 |
| ZEMLJE EU | 10.119 | 9.472 | 93,6 | 71.126 | 95.773 | 134,7 | 15.979 | 14.347 | 89,8 | 108.186 | 146.177 | 135,1 |
| Austrija | 1.570 | 1.440 | 91,7 | 11.712 | 16.011 | 136,7 | 130 | 130 | 100,0 | 1.195 | 1.243 | 104,0 |
| Belgija | 451 | 351 | 77,8 | 1.815 | 4.405 | 242,7 | 23 | 116 | 504,3 | 641 | 851 | 132,8 |
| Bugarska | - | - | - | 3 | - | - | 250 | 48 | 19,2 | 124 | 851 | 686,3 |
| Češka | - | - | - | - | - | - | 175 | 73 | 41,7 | 1.038 | 1.132 | 109,1 |
| Kipar | - | - | - | - | - | - | - | - | - | - | - | - |
| Danska | - | - | - | - | - | - | - | - | - | 54 | 17 | 31,5 |
| Estonija | - | - | - | - | - | - | - | - | - | 1 | - | - |
| Finska | - | - | - | - | - | - | - | 21 | - | 94 | 113 | 120,2 |
| Francuska | 5 | 11 | 220,0 | 2.594 | 138 | 5,3 | 19 | 177 | 931,6 | 2.331 | 837 | 35,9 |
| Grčka | - | - | - | - | - | - | 3 | 4 | 133,3 | 52 | 53 | 101,9 |
| Hrvatska | 1.268 | 1.282 | 101,1 | 9.240 | 10.048 | 108,7 | 2.825 | 2.279 | 80,7 | 19.511 | 25.614 | 131,3 |
| Irska | - | - | - | - | - | - | 39 | 8 | 20,5 | 135 | 275 | 203,7 |
| Italija | 898 | 922 | 102,7 | 1.601 | 6.217 | 388,3 | 6.904 | 6.370 | 92,3 | 29.723 | 53.130 | 178,8 |
| Latvija (Letonija) | - | - | - | - | - | - | - | - | - | - | - | - |
| Litvanija | - | - | - | 3 | - | - | 4 | - | - | 6 | 12 | 200,0 |
| Luksemburg | - | - | - | 6 | - | - | - | - | - | 11 | - | - |
| Mađarska | 23 | 23 | 100,0 | 162 | 105 | 64,8 | 791 | 755 | 95,4 | 13.328 | 11.336 | 85,1 |
| Malta | - | - | - | - | - | - | - | - | - | - | - | - |
| Nizozemska (Holandija) | 282 | 274 | 97,2 | 2.905 | 4.026 | 138,6 | 195 | 30 | 15,4 | 752 | 1.031 | 137,1 |
| Njemačka | 4.310 | 3.495 | 81,1 | 29.513 | 41.736 | 141,4 | 3.941 | 3.168 | 80,4 | 27.220 | 37.728 | 138,6 |
| Poljska | 32 | - | - | 289 | 252 | 87,2 | 124 | 170 | 137,1 | 2.183 | 2.034 | 93,2 |
| Portugal | - | 92 | - | - | 92 | - | 12 | 40 | 333,3 | 335 | 666 | 198,8 |

VANJSKA TRGOVINA

IZVOZ PO ZEMLJAMA PREMA GEOGRAFSKIM
ZONAMA (nastavak)
u 000 KMUVOZ PO ZEMLJAMA PREMA GEOGRAFSKIM
ZONAMA (nastavak)
u 000 KM

| | IX 2017 | X 2017 | X 2017 IX 2017 | I - X 2016 | I - X 2017 | I-X 2017 I-X 2016 | IX 2017 | X 2017 | X 2017 IX 2017 | I - X 2016 | I - X 2017 | I-X 2017 I-X 2016 |
|--|---------|--------|-------------------|---------------|---------------|----------------------|---------|--------|-------------------|---------------|---------------|----------------------|
| Rumunija | - | - | - | 6 | - | - | 76 | 37 | 48,7 | 1.737 | 1.326 | 76,3 |
| Slovačka | 11 | - | - | - | 11 | - | 110 | 422 | 383,6 | 2.779 | 2.313 | 83,2 |
| Slovenija | 1.256 | 1.491 | 118,7 | 11.276 | 12.586 | 111,6 | 242 | 217 | 89,7 | 2.532 | 3.677 | 145,2 |
| Španija | - | 91 | - | 1 | 133 | - | 30 | 186 | 620,0 | 868 | 519 | 59,8 |
| Švedska | 13 | - | - | - | 13 | - | 2 | - | - | 5 | 54 | - |
| Velika Britanija | - | - | - | - | - | - | 84 | 96 | 114,3 | 1.531 | 1.365 | 89,2 |
| ZEMLJE EFTE | 595 | 508 | 85,4 | 3.100 | 5.129 | 165,5 | 113 | 180 | 159,3 | 796 | 1.100 | 138,2 |
| Island | - | - | - | - | - | - | - | - | - | - | - | - |
| Lihtenštajn | - | - | - | - | - | - | - | - | - | - | - | - |
| Norveška | - | - | - | - | - | - | - | - | - | - | - | - |
| Švicarska | 595 | 508 | 85,4 | 3.100 | 5.129 | 165,5 | 113 | 180 | 159,3 | 796 | 1.100 | 138,2 |
| OSTALE EVROPSKE ZEMLJE | 1.070 | 987 | 92,2 | 8.197 | 6.635 | 80,9 | 1.418 | 1.907 | 134,5 | 15.382 | 15.926 | 103,5 |
| Albanija | - | - | - | - | - | - | 356 | 358 | 100,6 | - | 2.418 | - |
| Crna Gora | 78 | 110 | 141,0 | 1.029 | 871 | 84,6 | - | - | - | - | 88 | - |
| Kosovo | - | - | - | 18 | 22 | 122,2 | 262 | 465 | 177,5 | 1.338 | 2.772 | 207,2 |
| Makedonija | 13 | 40 | 307,7 | 178 | 275 | 154,5 | 73 | 118 | 161,6 | 1.052 | 1.285 | 122,1 |
| Ruska Federacija | - | - | - | 32 | - | - | 39 | 81 | 207,7 | 89 | 210 | 236,0 |
| Srbija | 257 | 173 | 67,3 | 1.389 | 1.860 | 133,9 | 537 | 686 | 127,7 | 10.911 | 7.667 | 70,3 |
| Turska | 722 | 664 | 92,0 | 5.551 | 3.607 | 65,0 | 151 | 199 | 131,8 | 1.991 | 1.485 | 74,6 |
| Ostale zemlje | - | - | - | - | - | - | - | - | - | 1 | 1 | 100,0 |
| AFRIKA | - | - | - | 48 | 60 | 125,0 | 171 | 207 | 121,1 | 2.063 | 1.950 | 94,5 |
| ZEMLJE SJEVERNE AFRIKE | - | - | - | - | - | - | - | - | - | 89 | 121 | 136,0 |
| OSTALE AFRIČKE ZEMLJE | - | - | - | 48 | 60 | 125,0 | 171 | 207 | 121,1 | 1.974 | 1.829 | 92,7 |
| AMERIKA | - | - | - | 28 | 82 | 292,9 | 775 | 476 | 61,4 | 2.727 | 7.499 | 275,0 |
| ZEMLJE SJEVERNE AMERIKE | - | - | - | 28 | - | - | 760 | 422 | 55,5 | 2.170 | 6.940 | 319,8 |
| Kanada | - | - | - | - | - | - | - | - | - | 9 | - | - |
| SAD | - | - | - | 28 | - | - | 760 | 422 | 55,5 | 2.161 | 6.940 | 321,1 |
| Ostale zemlje | - | - | - | - | - | - | - | - | - | - | - | - |
| ZEMLJE CENTRALNE AMERIKE I KARIBA | - | - | - | - | 82 | - | 14 | 10 | 71,4 | 198 | 313 | 158,1 |
| ZEMLJE JUŽNE AMERIKE | - | - | - | - | - | - | 1 | 44 | - | 359 | 246 | 68,5 |
| AZIJA | - | - | - | 179 | 114 | 63,7 | 2.010 | 1.636 | 81,4 | 12.733 | 15.038 | 118,1 |
| ZEMLJE BLISKOG I SREDNJEG ISTOKA | - | - | - | 154 | 87 | 56,5 | 309 | 483 | 156,3 | 1.169 | 2.206 | 188,7 |
| OSTALE ZEMLJE AZIJE | - | - | - | 25 | 27 | 108,0 | 1.701 | 1.153 | 67,8 | 11.564 | 12.832 | 111,0 |
| Indija | - | - | - | - | - | - | 56 | 61 | 108,9 | 149 | 304 | 204,0 |
| Japan | - | - | - | - | - | - | 9 | 10 | 111,1 | 254 | 95 | 37,4 |
| Kina | - | - | - | - | - | - | 1.227 | 660 | 53,8 | 8.199 | 8.668 | 105,7 |
| Malezija | - | - | - | - | - | - | 9 | 23 | 255,6 | 154 | 170 | 110,4 |
| Ostale zemlje | - | - | - | 25 | 27 | 108,0 | 400 | 399 | 99,8 | 2.808 | 3.595 | 128,0 |
| ZEMLJE OKEANIJE I POLARNOG REGIONA | - | - | - | - | - | - | - | - | - | - | - | - |
| AUSTRALIJA I NOVI ZELAND | - | - | - | - | - | - | - | - | - | - | - | - |
| Australija | - | - | - | - | - | - | - | - | - | - | - | - |
| Novi Zeland | - | - | - | - | - | - | - | - | - | - | - | - |
| Ostale zemlje | - | - | - | - | - | - | - | - | - | - | - | - |
| OSTALE ZEMLJE OKEANIJE I POLARNOG REGIONA | - | - | - | - | - | - | - | - | - | - | - | - |
| Neraspoređeno | - | - | - | - | - | - | - | - | - | - | - | - |

Izvor: Baza podataka Uprave za indirektno/neizravno oporezivanje BiH,
preuzeta od Agencije za statistiku BiH.

Prethodni podaci

TURIZAM

TURISTIČKI PROMET ZA OKTOBAR / LISTOPAD 2017. GODINE
KAPACITETI, TURISTI I NOĆENJA

| | Dolasci turista | | | | Noćenja turista | | | |
|--|-----------------|------------------|---------------|----------------------|-----------------|------------------|---------------|----------------------|
| | X 2017 | X 2017 X 2016 | I - X 2017 | I-X 2017 I-X 2016 | X 2017 | X 2017 X 2016 | I - X 2017 | I-X 2017 I-X 2016 |

DOLASCI I NOĆENJA TURISTA

| | | | | | | | | |
|--------------------|--------------|--------------|--------------|--------------|--------------|--------------|---------------|--------------|
| UKUPNO | 1.072 | 254,6 | 7.947 | 180,0 | 1.543 | 241,1 | 11.222 | 164,3 |
| Domaći | 804 | - | 4.807 | 195,1 | 1.159 | 262,2 | 6.493 | 157,9 |
| Strani | 268 | 167,5 | 3.140 | 160,9 | 384 | 193,9 | 4.729 | 174,0 |
| BROJ LEŽAJA | 259 | | | | | | | |

DOLASCI I NOĆENJA TURISTA PREMA VRSTAMA OBJEKATA

| | | | | | | | | |
|--|--------------|--------------|--------------|--------------|--------------|--------------|---------------|--------------|
| UKUPNO | 1.072 | 254,6 | 7.947 | 180,0 | 1.543 | 241,1 | 11.222 | 164,3 |
| Hoteli i sličan smještaj | 614 | 153,1 | 6.072 | 149,7 | 1.085 | 175,0 | 9.347 | 144,4 |
| Odmarašta i slični objekti za kraći odmor | - | - | - | - | - | - | - | - |
| Kampovi i prostori za kampiranje | - | - | - | - | - | - | - | - |
| Ostali smještaj | 458 | - | 1.875 | - | 458 | - | 1.875 | - |
| DOMAĆI | 804 | - | 4.807 | 195,1 | 1.159 | 262,2 | 6.493 | 157,9 |
| Hoteli i sličan smještaj | 346 | 134,6 | 3.189 | 130,3 | 701 | 160,1 | 4.875 | 119,0 |
| Odmarašta i slični objekti za kraći odmor | - | - | - | - | - | - | - | - |
| Kampovi i prostori za kampiranje | - | - | - | - | - | - | - | - |
| Ostali smještaj | 458 | - | 1.618 | - | 458 | - | 1.618 | - |
| STRANI | 268 | 167,5 | 3.140 | 160,9 | 384 | 193,9 | 4.729 | 174,0 |
| Hoteli i sličan smještaj | 268 | 186,1 | 2.883 | 179,2 | 384 | 211,0 | 4.472 | 188,3 |
| Odmarašta i slični objekti za kraći odmor | - | - | - | - | - | - | - | - |
| Kampovi i prostori za kampiranje | - | - | - | - | - | - | - | - |
| Ostali smještaj | - | - | 257 | 74,9 | - | - | 257 | 74,9 |

DOLASCI I NOĆENJA TURISTA PREMA NAČINU DOLASKA

| | Individualno | | | | Organizirano | | | |
|---------------|-----------------|----------------|-----------------|----------------|-----------------|----------------|-----------------|----------------|
| | dolasci turista | | noćenje turista | | dolasci turista | | noćenje turista | |
| | X 2017 | Struktura % | X 2017 | Struktura % | X 2017 | Struktura % | X 2017 | Struktura % |
| UKUPNO | 606 | 56,5 | 1.069 | 69,3 | 466 | 43,5 | 474 | 30,7 |
| Domaći | 338 | 55,8 | 685 | 64,1 | 466 | 100,0 | 474 | 100,0 |
| Strani | 268 | 44,2 | 384 | 35,9 | - | - | - | - |

SVRHA DOLASKA TURISTA

| | Poslovno | | | | Ostalo | | | |
|---------------|-----------------|----------------|-----------------|----------------|-----------------|----------------|-----------------|----------------|
| | dolasci turista | | noćenje turista | | dolasci turista | | noćenje turista | |
| | X 2017 | Struktura % | X 2017 | Struktura % | X 2017 | Struktura % | X 2017 | Struktura % |
| UKUPNO | 785 | 73,2 | 1.071 | 69,4 | 287 | 26,8 | 472 | 30,6 |
| Domaći | 660 | 84,1 | 906 | 84,6 | 144 | 50,2 | 253 | 53,6 |
| Strani | 125 | 15,9 | 165 | 15,4 | 143 | 49,8 | 219 | 46,4 |

TURIZAM

DOLASCI I NOĆENJA TURISTA PO ZEMLJAMA PREBIVALIŠTA

| | Dolasci turista | | | | Noćenja turista | | | |
|----------------------------|-----------------|------------------|---------------|----------------------|-----------------|------------------|---------------|----------------------|
| | X 2017 | X 2017 X 2016 | I - X 2017 | I-X 2017 I-X 2016 | X 2017 | X 2017 X 2016 | I - X 2017 | I-X 2017 I-X 2016 |
| UKUPNO STRANI | 268 | 167,5 | 3.140 | 160,9 | 384 | 193,9 | 4.729 | 174,0 |
| Albanija | 3 | - | 3 | - | 3 | - | 3 | - |
| Austrija | 21 | 100,0 | 329 | 167,0 | 35 | 145,8 | 588 | 192,8 |
| Belgija | - | - | 30 | - | - | - | 41 | - |
| Bugarska | - | - | 12 | 66,7 | - | - | 14 | 70,0 |
| Crna Gora | 1 | - | 6 | - | 1 | - | 9 | - |
| Češka | 4 | 133,3 | 205 | - | 5 | 166,7 | 209 | - |
| Danska | - | - | 4 | - | - | - | 8 | - |
| Estonija | - | - | - | - | - | - | - | - |
| Finska | - | - | 2 | - | - | - | 2 | - |
| Francuska | 2 | 50,0 | 15 | 150,0 | 3 | 75,0 | 16 | 88,9 |
| Grčka | - | - | 4 | - | - | - | 4 | - |
| Holandija / Nizozemska | 7 | - | 46 | 230,0 | 10 | - | 75 | 150,0 |
| Hrvatska | 118 | 231,4 | 1.067 | 188,2 | 157 | 270,7 | 1.594 | 203,3 |
| Irska | - | - | 2 | 6,1 | - | - | 3 | 5,3 |
| Island | - | - | 1 | - | - | - | 1 | - |
| Italija | 12 | 60,0 | 346 | 71,9 | 20 | 100,0 | 400 | 80,2 |
| Kipar | - | - | - | - | - | - | - | - |
| Latvija | - | - | 2 | 200,0 | - | - | 2 | 200,0 |
| Litvanija | - | - | - | - | - | - | - | - |
| Mađarska | - | - | - | - | - | - | - | - |
| Makedonija B.J.R. | 1 | - | 19 | - | 1 | - | 20 | - |
| Malta | 8 | - | 30 | 214,3 | 10 | - | 36 | 257,1 |
| Norveška | - | - | 4 | - | - | - | 6 | - |
| Njemačka | 24 | - | 208 | 190,8 | 35 | - | 386 | 231,1 |
| Poljska | - | - | 98 | 146,3 | - | - | 109 | 162,7 |
| Portugal / Portugalija | - | - | 2 | - | - | - | 3 | - |
| Rumunija / Rumunjska | 1 | - | 20 | 28,6 | 2 | - | 22 | 11,2 |
| Rusija | 3 | - | 23 | - | 3 | - | 30 | 230,8 |
| Slovačka | 2 | - | 39 | 243,8 | 2 | - | 53 | - |
| Slovenija | 20 | - | 157 | 176,4 | 20 | - | 201 | 193,3 |
| Srbija | 9 | 128,6 | 165 | 161,8 | 10 | 142,9 | 233 | 152,3 |
| Španija / Španjolska | 1 | - | 19 | - | 1 | - | 46 | - |
| Švajcarska / Švicarska | 10 | 166,7 | 88 | 131,3 | 21 | - | 197 | 167,0 |
| Švedska | 2 | - | 15 | 187,5 | 2 | - | 28 | 84,9 |
| Turska | 5 | - | 40 | 235,3 | 23 | - | 109 | - |
| Ujedinjeno Kraljevstvo | 6 | - | 46 | - | 9 | - | 81 | - |
| Ukrajina | - | - | 4 | - | - | - | 4 | - |
| Ostale evropske zemlje | - | - | 7 | - | - | - | 7 | - |
| Egipat | - | - | - | - | - | - | - | - |
| Kanada | - | - | 1 | 100,0 | - | - | 1 | 100,0 |
| SAD | 2 | 66,7 | 60 | - | 3 | 33,3 | 112 | - |
| Brazil | 1 | - | 4 | - | 2 | - | 52 | - |
| Bahrein | - | - | - | - | - | - | - | - |
| Indija | 1 | - | 6 | - | 1 | - | 12 | - |
| Iran | - | - | - | - | - | - | - | - |
| Izrael | 1 | - | 1 | - | 1 | - | 1 | - |
| Japan | - | - | 1 | 100,0 | 0 | - | 1 | 100,0 |
| Južna Koreja | 1 | - | 1 | 50,0 | 2 | - | 2 | 100,0 |
| Katar | - | - | - | - | - | - | - | - |
| Kuvajt | - | - | 1 | 20,0 | - | - | 1 | 20,0 |
| Malezija | - | - | - | - | - | - | - | - |
| Oman | - | - | - | - | - | - | - | - |
| Ujedinjeni Arapski Emirati | 2 | - | 3 | - | 2 | - | 3 | - |
| Ostale azijske zemlje | - | - | 3 | - | - | - | 3 | - |
| Australija | - | - | 1 | - | - | - | 1 | - |

TUZLANSKI KANTON

PRIRODNO KRETANJE STANOVNIŠTVA

PRIRODNO KRETANJE STANOVNIŠTVA PO MJESTU PREBIVALIŠTA

Za mjesec oktobar / listopad 2017. godine - prethodni podaci

| Općine | Ukupno rođeni | Živorodeni | | | Mrtvo-rođeni | Mjesto porođaja | | | Umrli | | | Od toga | | Broj zaključenih brakova | Broj razvedenih brakova |
|---------------|---------------|------------|------------|------------|--------------|-------------------------|--------------------|--------------------|------------|------------|------------|----------------|---------------|--------------------------|-------------------------|
| | | ukupno | po spolu | | | u zdravstvenoj ustanovi | na drugom mjestu | | ukupno | po spolu | | umrla dojenčad | nasilne smrti | | |
| | | | muški | ženski | | | sa stručnom pomoći | bez stručne pomoći | | muški | ženski | | | | |
| UKUPNO | 342 | 340 | 175 | 165 | 2 | 342 | - | - | 345 | 187 | 158 | 1 | 6 | 230 | 16 |
| Banovići | 26 | 26 | 14 | 12 | - | 26 | - | - | 13 | 10 | 3 | - | - | 10 | - |
| Čelić | 4 | 4 | 1 | 3 | - | 4 | - | - | 8 | 7 | 1 | - | - | 7 | - |
| Doboj-Istok | 6 | 6 | 5 | 1 | - | 6 | - | - | 14 | 10 | 4 | - | 1 | 4 | 1 |
| Gračanica | 22 | 22 | 11 | 11 | - | 22 | - | - | 32 | 16 | 16 | - | 1 | 32 | 2 |
| Grad Tuzla | 79 | 79 | 37 | 42 | - | 79 | - | - | 105 | 58 | 47 | 1 | 1 | 53 | 2 |
| Gradačac | 36 | 36 | 20 | 16 | - | 36 | - | - | 36 | 15 | 21 | - | - | 19 | - |
| Kalesija | 24 | 23 | 16 | 7 | 1 | 24 | - | - | 25 | 12 | 13 | - | - | 14 | 4 |
| Kladanj | 5 | 5 | 3 | 2 | - | 5 | - | - | 3 | 3 | - | - | - | 10 | - |
| Lukavac | 33 | 33 | 17 | 16 | - | 33 | - | - | 46 | 26 | 20 | - | - | 16 | 4 |
| Sapna | 7 | 7 | 5 | 2 | - | 7 | - | - | 6 | 3 | 3 | - | - | 7 | - |
| Srebrenik | 39 | 38 | 15 | 23 | 1 | 39 | - | - | 26 | 13 | 13 | - | 2 | 18 | - |
| Teočak | 4 | 4 | 4 | - | - | 4 | - | - | 5 | 4 | 1 | - | - | 4 | - |
| Živinice | 57 | 57 | 27 | 30 | - | 57 | - | - | 26 | 10 | 16 | - | 1 | 36 | 3 |

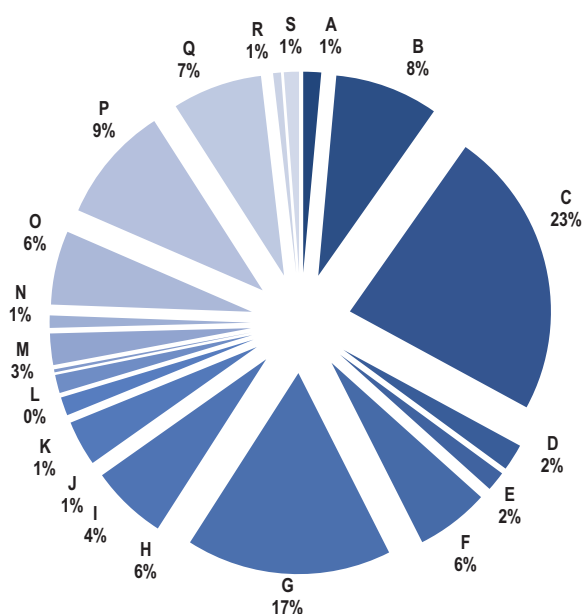
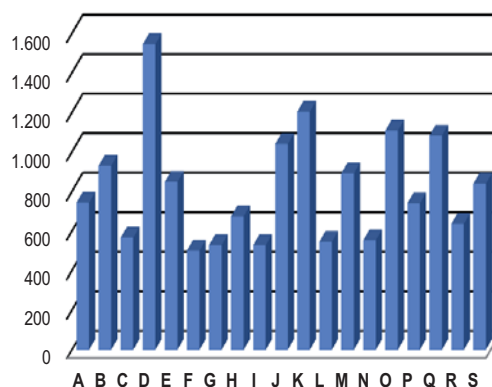
PRIRODNO KRETANJE STANOVNIŠTVA PO MJESTU PREBIVALIŠTA

Za period januar / siječanj - oktobar / listopad 2017. godine - prethodni podaci

| | | | | | | | | | | | | | | | |
|---------------|--------------|--------------|--------------|--------------|-----------|--------------|----------|----------|--------------|--------------|--------------|-----------|-----------|--------------|------------|
| UKUPNO | 3.094 | 3.080 | 1.588 | 1.492 | 14 | 3.091 | 2 | 1 | 3.432 | 1.772 | 1.660 | 29 | 93 | 2.298 | 220 |
| Banovići | 198 | 198 | 103 | 95 | - | 197 | - | 1 | 144 | 85 | 59 | - | - | 131 | 5 |
| Čelić | 44 | 44 | 23 | 21 | - | 44 | - | - | 63 | 44 | 19 | - | - | 32 | 2 |
| Doboj-Istok | 65 | 65 | 34 | 31 | - | 65 | - | - | 96 | 44 | 52 | 2 | 4 | 57 | 11 |
| Gračanica | 313 | 312 | 153 | 159 | 1 | 313 | - | - | 301 | 152 | 149 | 3 | 11 | 245 | 40 |
| Grad Tuzla | 734 | 731 | 375 | 356 | 3 | 733 | 1 | - | 1.043 | 531 | 512 | 15 | 22 | 564 | 18 |
| Gradačac | 315 | 312 | 169 | 143 | 3 | 315 | - | - | 311 | 160 | 151 | 2 | 9 | 232 | 25 |
| Kalesija | 221 | 218 | 119 | 99 | 3 | 220 | 1 | - | 235 | 115 | 120 | 1 | 6 | 159 | 20 |
| Kladanj | 69 | 69 | 38 | 31 | - | 69 | - | - | 85 | 50 | 35 | - | 2 | 48 | 0 |
| Lukavac | 290 | 289 | 150 | 139 | 1 | 290 | - | - | 390 | 217 | 173 | 1 | 13 | 239 | 51 |
| Sapna | 50 | 49 | 26 | 23 | 1 | 50 | - | - | 74 | 36 | 38 | 1 | 2 | 61 | 1 |
| Srebrenik | 302 | 301 | 136 | 165 | 1 | 302 | - | - | 271 | 135 | 136 | 2 | 8 | 126 | 15 |
| Teočak | 24 | 24 | 15 | 9 | - | 24 | - | - | 47 | 25 | 22 | - | 2 | 38 | 3 |
| Živinice | 469 | 468 | 247 | 221 | 1 | 469 | - | - | 372 | 178 | 194 | 2 | 14 | 366 | 29 |

ZAPOSLENOST, NEZAPOSLENOST I PLAĆE
ZAPOSLENOST I PLAĆE PO PODRUČJIMA KD BiH 2010

| | Broj zaposlenih | | | | Prosječna neto plaća u KM | | | | Prosječna bruto plaća u KM | | | |
|---|-----------------|---------------|------------------------|-------------------------|---------------------------|------------|------------------------|-------------------------|----------------------------|--------------|------------------------|-------------------------|
| | Ø 2016 | X 2017 | Index X 2017 Ø 2016 | Index X 2017 IX 2017 | Ø 2016 | X 2017 | Index X 2017 Ø 2016 | Index X 2017 IX 2017 | Ø 2016 | X 2017 | Index X 2017 Ø 2016 | Index X 2017 IX 2017 |
| UKUPNO | 84.736 | 86.862 | 102,5 | 99,9 | 744 | 771 | 103,6 | 102,0 | 1.129 | 1.174 | 104,0 | 102,3 |
| A Poljoprivreda, šumarstvo i ribolov | 1.234 | 1.311 | 106,2 | 98,8 | 719 | 748 | 104,0 | 100,3 | 1.077 | 1.123 | 104,3 | 100,3 |
| B Vađenje ruda i kamena | 7.031 | 6.930 | 98,6 | 100,0 | 913 | 939 | 102,8 | 100,8 | 1.381 | 1.428 | 103,4 | 100,8 |
| C Prerađivačka industrija | 19.519 | 20.351 | 104,3 | 100,2 | 546 | 579 | 106,0 | 101,9 | 807 | 862 | 106,8 | 102,5 |
| D Proizvodnja i snabdijevanje električnom energijom, plinom parom i klimatizacija | 1.815 | 1.759 | 96,9 | 99,8 | 1.546 | 1.587 | 102,7 | 102,6 | 2.405 | 2.474 | 102,9 | 102,7 |
| E Snabdijevanje vodom; uklanjanje otpadnih voda, upravljanje otpadom te djelatnosti sanacije okoliša | 1.355 | 1.338 | 98,7 | 99,3 | 829 | 856 | 103,3 | 100,7 | 1.257 | 1.300 | 103,4 | 100,8 |
| F Građevinarstvo | 4.995 | 5.093 | 102,0 | 99,6 | 479 | 500 | 104,4 | 99,4 | 712 | 745 | 104,6 | 99,5 |
| G Trgovina na veliko i na malo; popravak motornih vozila i motocikala | 14.039 | 14.601 | 104,0 | 100,7 | 524 | 542 | 103,4 | 102,3 | 785 | 814 | 103,7 | 102,3 |
| H Prijevoz i skladištenje | 5.254 | 5.252 | 100,0 | 100,2 | 640 | 680 | 106,3 | 100,6 | 962 | 1.026 | 106,7 | 100,8 |
| I Djelatnosti pružanja smještaja te pripreme i usluživanja hrane (hotelijerstvo i ugostiteljstvo) | 3.198 | 3.426 | 107,1 | 100,4 | 536 | 520 | 97,0 | 98,1 | 802 | 780 | 97,3 | 98,1 |
| J Informacije i komunikacije | 1.261 | 1.400 | 111,0 | 100,3 | 1.035 | 1.064 | 102,8 | 102,1 | 1.602 | 1.654 | 103,2 | 102,4 |
| K Finansijske djelatnosti i djelatnosti osiguranja | 1.246 | 1.348 | 108,2 | 100,2 | 1.216 | 1.231 | 101,2 | 102,1 | 1.890 | 1.914 | 101,3 | 102,1 |
| L Poslovanje nekretninama | 223 | 193 | 86,5 | 100,0 | 585 | 549 | 93,8 | 100,4 | 880 | 835 | 94,9 | 100,2 |
| M Stručne, naučne i tehničke djelatnosti | 2.111 | 1.761 | 83,4 | 99,7 | 750 | 906 | 120,8 | 101,5 | 1.146 | 1.398 | 122,0 | 101,7 |
| N Administrativne i pomoćne uslužne djelatnosti | 850 | 869 | 102,2 | 98,2 | 552 | 567 | 102,7 | 102,2 | 833 | 864 | 103,7 | 102,5 |
| O Javna uprava i odbrana; obavezno socijalno osiguranje | 5.029 | 4.944 | 98,3 | 100,5 | 1.097 | 1.116 | 101,7 | 100,5 | 1.683 | 1.715 | 101,9 | 100,5 |
| P Obrazovanje | 7.850 | 8.034 | 102,3 | 98,0 | 773 | 782 | 101,2 | 105,4 | 1.185 | 1.199 | 101,2 | 105,3 |
| Q Djelatnosti zdravstvene socijalna zaštite | 6.153 | 6.320 | 102,7 | 99,7 | 1.031 | 1.128 | 109,4 | 104,1 | 1.594 | 1.750 | 109,8 | 104,2 |
| R Umjetnost, zabava i rekreacija | 549 | 694 | 126,4 | 93,5 | 750 | 654 | 87,2 | 102,5 | 1.143 | 993 | 86,9 | 102,7 |
| S Ostale uslužne djelatnosti | 1.024 | 1.238 | 120,9 | 100,4 | 772 | 852 | 110,4 | 101,3 | 1.177 | 1.296 | 110,1 | 101,4 |

Struktura zaposlenih, oktobar / listopad 2017.

Prosječna neto plaća u KM, oktobar / listopad 2017.


ZAPOSLENOST, NEZAPOSLENOST I PLAĆE
ZAPOSLENOST I PLAĆE PO OPĆINAMA

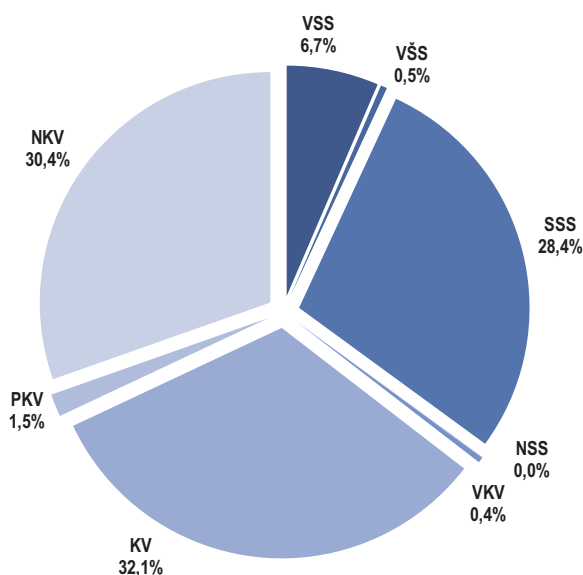
| | Broj zaposlenih | | | | Prosječna neto plaća u KM | | | | Prosječna bruto plaća u KM | | | |
|---------------|-----------------|---------------|------------------|-------------------|---------------------------|------------|------------------|-------------------|----------------------------|--------------|------------------|-------------------|
| | Ø 2016 | X 2017 | Index | Index | Ø 2016 | X 2017 | Index | Index | Ø 2016 | X 2017 | Index | Index |
| | | | X 2017 Ø 2016 | X 2017 IX 2017 | | | X 2017 Ø 2016 | X 2017 IX 2017 | | | X 2017 Ø 2016 | X 2017 IX 2017 |
| UKUPNO | 84.736 | 86.862 | 102,5 | 99,9 | 744 | 771 | 103,6 | 102,0 | 1.129 | 1.174 | 104,0 | 102,3 |
| Banovići | 5.169 | 5.178 | 100,2 | 100,5 | 844 | 853 | 101,1 | 98,7 | 1.276 | 1.290 | 101,1 | 98,7 |
| Čelić | 993 | 1.050 | 105,7 | 100,2 | 625 | 654 | 104,6 | 101,9 | 943 | 991 | 105,1 | 102,0 |
| Doboj - Istok | 1.751 | 1.793 | 102,4 | 99,0 | 532 | 531 | 99,8 | 99,6 | 794 | 795 | 100,1 | 99,6 |
| Gračanica | 9.375 | 9.518 | 101,5 | 99,6 | 541 | 593 | 109,6 | 103,7 | 804 | 885 | 110,1 | 103,8 |
| Gradačac | 7.485 | 8.031 | 107,3 | 99,7 | 602 | 612 | 101,7 | 98,9 | 890 | 917 | 103,0 | 99,7 |
| Kalesija | 3.767 | 3.849 | 102,2 | 99,6 | 622 | 669 | 107,6 | 105,9 | 934 | 1.009 | 108,0 | 106,3 |
| Kladanj | 2.016 | 1.980 | 98,2 | 99,4 | 647 | 677 | 104,6 | 101,0 | 967 | 1.016 | 105,1 | 101,2 |
| Lukavac | 8.194 | 8.562 | 104,5 | 99,8 | 764 | 772 | 101,0 | 103,6 | 1.160 | 1.175 | 101,3 | 103,7 |
| Sapna | 592 | 616 | 104,1 | 100,2 | 776 | 830 | 107,0 | 102,5 | 1.170 | 1.254 | 107,2 | 102,6 |
| Srebrenik | 5.228 | 5.372 | 102,8 | 99,5 | 626 | 657 | 105,0 | 102,3 | 942 | 990 | 105,1 | 102,6 |
| Teočak | 439 | 453 | 103,2 | 99,3 | 770 | 772 | 100,3 | 102,7 | 1.161 | 1.167 | 100,5 | 102,7 |
| Grad Tuzla | 30.866 | 31.520 | 102,1 | 100,1 | 874 | 900 | 103,0 | 102,3 | 1.342 | 1.385 | 103,2 | 102,4 |
| Živinice | 8.861 | 8.940 | 100,9 | 99,9 | 725 | 767 | 105,8 | 101,6 | 1.095 | 1.165 | 106,4 | 101,7 |

NEZAPOSLENE OSOBE PREMA STRUČNOJ SPREMI¹⁾

Oktobar / Listopad 2017. godine

| Općine | Ukupno | VSS | VŠS | SSS | NSS | VKV | KV | PKV | NKV |
|---------------|---------------|--------------|------------|---------------|-----------|------------|---------------|--------------|---------------|
| UKUPNO | 85.286 | 5.706 | 405 | 24.238 | 28 | 311 | 27.396 | 1.317 | 25.885 |
| Banovići | 4.955 | 450 | 10 | 1.614 | - | 15 | 1.705 | 32 | 1.129 |
| Čelić | 2.443 | 64 | 3 | 429 | - | 1 | 618 | 37 | 1.291 |
| Doboj - Istok | 2.105 | 103 | 8 | 435 | - | 2 | 847 | 22 | 688 |
| Gračanica | 8.029 | 432 | 40 | 1.754 | - | 37 | 3.235 | 198 | 2.333 |
| Gradačac | 6.739 | 291 | 19 | 1.630 | - | 25 | 2.028 | 240 | 2.506 |
| Kalesija | 7.674 | 256 | 58 | 2.010 | 11 | 13 | 2.251 | 61 | 3.014 |
| Kladanj | 2.426 | 125 | 10 | 672 | 1 | 1 | 756 | 19 | 842 |
| Lukavac | 9.113 | 659 | 46 | 3.166 | 1 | 54 | 2.816 | 110 | 2.261 |
| Sapna | 2.301 | 62 | - | 495 | - | - | 516 | - | 1.228 |
| Srebrenik | 7.847 | 445 | 22 | 1.912 | - | 12 | 2.937 | 178 | 2.341 |
| Teočak | 1.479 | 43 | 1 | 348 | - | 2 | 416 | 22 | 647 |
| Grad Tuzla | 17.966 | 2.105 | 151 | 6.055 | 10 | 119 | 5.381 | 270 | 3.875 |
| Živinice | 12.209 | 671 | 37 | 3.718 | 5 | 30 | 3.890 | 128 | 3.730 |

¹⁾ Podaci Federalnog zavoda za zapošljavanje

Struktura nezaposlenih osoba prema stručnoj spreml, oktobar / listopad 2017.


ZAPOSLENOST, NEZAPOSLENOST I PLAĆE
ZAPOSLENOST PREMA STEPENU/STUPNJU STRUČNOG OBRAZOVANJA I DJELATNOSTIMA ,

31. Mart / Ožujak 2017.godine

| | Ukupno | V S S | | | VŠ | SSS | NS | VKV | KV | PK | NK |
|---|---------------|---------------|------------|------------|--------------|---------------|--------------|--------------|---------------|--------------|--------------|
| | | Svega | Doktori | Magistri | | | | | | | |
| UKUPNO¹⁾ | 74.336 | 15.339 | 741 | 794 | 2.180 | 35.966 | 1.162 | 2.419 | 12.694 | 1.174 | 3.402 |
| A Poljoprivreda, šumarstvo i ribarstvo | 871 | 106 | 5 | 14 | 8 | 452 | 16 | 1 | 182 | 14 | 92 |
| B Vađenje ruda i kamena | 6.853 | 637 | 16 | 54 | 23 | 2.422 | 141 | 555 | 2.592 | 121 | 362 |
| C Prerađivačka industrija | 17.772 | 1.292 | 3 | 57 | 182 | 9.577 | 386 | 382 | 4.596 | 387 | 970 |
| D Proizvodnja i snabdijevanje električnom energijom, plinom, parom i klimatizacija | 1.763 | 318 | 5 | 48 | 34 | 501 | 4 | 618 | 236 | 18 | 34 |
| E Snabdijevanje vodom; uklanjanje otpadnih voda, upravljanje otpadom te djelatnosti sanacije okoliša | 1.325 | 210 | 2 | 12 | 31 | 338 | 83 | 71 | 286 | 11 | 295 |
| F Građevinarstvo | 4.290 | 434 | 2 | 25 | 38 | 2.234 | 192 | 137 | 959 | 102 | 194 |
| G Trgovina na veliko i na malo; popravak motornih vozila i motocikala | 11.131 | 1.190 | 10 | 92 | 128 | 7.741 | 121 | 87 | 1.622 | 12 | 230 |
| H Prijevoz i skladištenje | 4.448 | 316 | - | 9 | 55 | 2.586 | 31 | 150 | 1.023 | 232 | 55 |
| I Djelatnosti pružanja smještaja te pripreme i usluživanja hrane (hotelijerstvo i ugostiteljstvo) | 1.003 | 45 | - | - | 5 | 698 | 12 | 45 | 127 | 15 | 56 |
| J Informacije i komunikacije | 1.330 | 516 | 8 | 27 | 68 | 601 | 12 | 63 | 63 | 1 | 6 |
| K Finansijske djelatnosti i djelatnosti osiguranja | 1.349 | 653 | 2 | 28 | 64 | 611 | 6 | 9 | 6 | - | - |
| L Poslovanje nekretninama | 195 | 19 | - | 1 | - | 85 | 7 | 1 | 60 | 1 | 22 |
| M Stručne, naučne i tehničke djelatnosti | 1.271 | 523 | 28 | 72 | 25 | 510 | 15 | 25 | 142 | 3 | 28 |
| N Administrativne i pomoćne uslužne djelatnosti | 808 | 104 | - | 8 | 13 | 626 | 5 | 2 | 38 | 6 | 14 |
| O Javna uprava i odbrana; obavezno soc.osiguranje | 4.973 | 1.539 | 12 | 26 | 198 | 2.813 | 34 | 37 | 264 | 26 | 62 |
| P Obrazovanje | 7.928 | 5.211 | 384 | 74 | 1.095 | 698 | 9 | 104 | 216 | 20 | 575 |
| Q Djelatnosti zdravstvene i socijalne zaštite | 6.079 | 1.885 | 263 | 225 | 182 | 3.034 | 77 | 107 | 212 | 202 | 380 |
| R Umjetnost, zabava i rekreacija | 506 | 143 | - | 5 | 18 | 231 | 8 | 16 | 63 | 3 | 24 |
| S Ostale uslužne djelatnosti | 441 | 198 | 1 | 17 | 13 | 208 | 3 | 9 | 7 | - | 3 |

ZAPOSLENOST PREMA INTERVALIMA STAROSTI I DJELATNOSTIMA ,

31. Mart / Ožujak 2017.godine

| | Ukupno | do 19 | 20-24 | 25-29 | 30-34 | 35-39 | 40-44 | 45-49 | 50-54 | 55-59 | 60-64 | 65 + |
|---|---------------|-----------|--------------|--------------|---------------|---------------|--------------|--------------|--------------|--------------|--------------|------------|
| UKUPNO¹⁾ | 74.336 | 52 | 4.136 | 8.160 | 10.754 | 11.098 | 9.852 | 9.341 | 9.927 | 8.121 | 2.642 | 253 |
| A Poljoprivreda, šumarstvo i ribarstvo | 871 | 19 | 22 | 59 | 88 | 103 | 105 | 154 | 162 | 113 | 44 | 2 |
| B Vađenje ruda i kamena | 6.853 | - | 111 | 312 | 694 | 837 | 941 | 1.083 | 1.562 | 1.140 | 172 | 1 |
| C Prerađivačka industrija | 17.772 | 24 | 1.899 | 2.766 | 2.883 | 2.584 | 2.103 | 1.923 | 1.896 | 1.336 | 326 | 32 |
| D Proizvodnja i snabdijevanje električnom energijom, plinom, parom i klimatizacija | 1.763 | - | 24 | 101 | 202 | 168 | 159 | 182 | 354 | 409 | 163 | 1 |
| E Snabdijevanje vodom; uklanjanje otpadnih voda, upravljanje otpadom te djelatnosti sanacije okoliša | 1.325 | - | 50 | 78 | 173 | 169 | 170 | 176 | 231 | 194 | 72 | 12 |
| F Građevinarstvo | 4.290 | 2 | 299 | 710 | 682 | 615 | 553 | 447 | 512 | 345 | 102 | 23 |
| G Trgovina na veliko i na malo; popravak motornih vozila i motocikala | 11.131 | 6 | 1.006 | 1.822 | 2.271 | 1.978 | 1.410 | 1.065 | 842 | 531 | 188 | 12 |
| H Prijevoz i skladištenje | 4.448 | - | 158 | 457 | 599 | 565 | 666 | 603 | 638 | 599 | 160 | 3 |
| I Djelatnosti pružanja smještaja te pripreme i usluživanja hrane (hotelijerstvo i ugostiteljstvo) | 1.003 | - | 167 | 121 | 134 | 134 | 112 | 99 | 122 | 88 | 26 | - |
| J Informacije i komunikacije | 1.330 | 1 | 58 | 254 | 236 | 194 | 135 | 145 | 150 | 123 | 34 | - |
| K Finansijske djelatnosti i djelatnosti osiguranja | 1.349 | - | 21 | 91 | 216 | 240 | 189 | 174 | 194 | 183 | 41 | - |
| L Poslovanje nekretninama | 195 | - | 22 | 6 | 22 | 33 | 46 | 22 | 22 | 16 | 6 | - |
| M Stručne, naučne i tehničke djelatnosti | 1.271 | - | 31 | 157 | 199 | 207 | 139 | 108 | 137 | 198 | 74 | 21 |
| N Administrativne i pomoćne uslužne djelatnosti | 808 | - | 48 | 137 | 197 | 163 | 126 | 55 | 32 | 30 | 20 | - |
| O Javna uprava i odbrana; obavezno socijalno osiguranje | 4.973 | - | 57 | 224 | 342 | 483 | 792 | 1.112 | 923 | 708 | 297 | 35 |
| P Obrazovanje | 7.928 | - | 36 | 342 | 1.003 | 1.517 | 1.289 | 1.048 | 981 | 1.054 | 571 | 87 |
| Q Djelatnosti zdravstvene i socijalne zaštite | 6.079 | - | 100 | 446 | 692 | 944 | 801 | 807 | 1.042 | 935 | 293 | 19 |
| R Umjetnost, zabava i rekreacija | 506 | - | 18 | 29 | 52 | 66 | 65 | 74 | 79 | 79 | 39 | 5 |
| S Ostale uslužne djelatnosti | 441 | - | 9 | 48 | 69 | 98 | 51 | 64 | 48 | 40 | 14 | - |

¹⁾Ovim istraživanjem nisu obuhvaćeni zaposleni u odbrani, kao ni zaposleni u obrtu i slobodnim profesijama.

OSTVARENI PRINOSI RANIH USJEVA I VOĆA
2017. GODINA

| | Požnjevena površina, ha | | | | | Prosječan prinos, t/ha | | | | | Ukupan prinos, tona | | | | |
|---------------|-----------------------------|------------|------------|------------|------------|-----------------------------|------------|------------|------------|------------|-----------------------------|------------|--------------|--------------|--------------|
| | Pšenica merka- ntilna | Raž | Ječam | Zob | Tritikale | Pšenica merka- ntilna | Raž | Ječam | Zob | Tritikale | Pšenica merka- ntilna | Raž | Ječam | Zob | Tritikale |
| UKUPNO | 3.485 | 234 | 562 | 376 | 803 | 3,7 | 2,5 | 3,7 | 2,7 | 4,6 | 12.741 | 593 | 2.052 | 1.014 | 3.679 |
| Banovići | 100 | 3 | 5 | 17 | - | 2,8 | 2,5 | 2,3 | 2,3 | - | 280 | 8 | 12 | 39 | - |
| Čelić | 178 | 35 | 110 | 65 | 70 | 4,4 | 2,5 | 4,5 | 2,5 | 4,5 | 783 | 88 | 495 | 163 | 315 |
| Doboj-Istok | 150 | - | 35 | - | - | 5,0 | - | 4,5 | - | - | 750 | - | 158 | - | - |
| Gračanica | 350 | 20 | 20 | 5 | - | 4,7 | 3,9 | 4,6 | 3,7 | - | 1.645 | 78 | 92 | 19 | - |
| Gradačac | 940 | - | 25 | 39 | 76 | 3,7 | - | 3,6 | 3,5 | 3,7 | 3.515 | - | 90 | 135 | 280 |
| Kalesija | 380 | - | 60 | 10 | 420 | 3,0 | - | 3,5 | 2,7 | 5,3 | 1.140 | - | 210 | 27 | 2216 |
| Kladanj | 26 | 2 | 1 | 7 | - | 3,2 | 2,5 | 2,5 | 2,8 | - | 83 | 5 | 3 | 20 | - |
| Lukavac | 780 | 130 | 150 | 80 | 30 | 3,0 | 2,0 | 3,0 | 2,0 | 3,0 | 2.340 | 260 | 450 | 160 | 90 |
| Sapna | 25 | - | 7 | 6 | 5 | 3,0 | - | 2,8 | 1,5 | 3,2 | 75 | - | 20 | 9 | 16 |
| Srebrenik | 121 | 8 | 39 | 77 | 32 | 3,2 | 2,8 | 3,1 | 2,5 | 3,2 | 387 | 22 | 121 | 193 | 102,4 |
| Teočak | 80 | 5 | 50 | 40 | - | 5,0 | 4,0 | 4,5 | 4,0 | - | 400 | 20 | 225 | 160 | - |
| Grad Tuzla | 155 | 3 | 35 | 8 | 20 | 3,5 | 3,0 | 2,5 | 2,0 | 3,0 | 543 | 9 | 88 | 16 | 60 |
| Živinice | 200 | 28 | 25 | 22 | 150 | 4,0 | 3,7 | 3,6 | 3,4 | 4,0 | 800 | 104 | 90 | 75 | 600 |

| | Broj stabala spособnih za rod | | | Prosječan prinos, kg/stablu | | | Ukupan prinos, tona | | |
|---------------|----------------------------------|----------------|---------------|--------------------------------|-------------|-------------|------------------------|--------------|------------|
| | Trešnje | Višnje | Kajsije | Trešnje | Višnje | Kajsije | Trešnje | Višnje | Kajsije |
| UKUPNO | 201.641 | 101.090 | 38.095 | 14,6 | 11,8 | 13,7 | 2.943 | 1.189 | 522 |
| Banovići | 4.500 | 3.650 | - | 10,0 | 10,0 | - | 45 | 37 | - |
| Čelić | 6.000 | 9.400 | 1.300 | 12,0 | 8,0 | 10,0 | 72 | 75 | 13 |
| Doboj-Istok | 6.500 | 1.750 | 650 | 12,0 | 7,0 | 10,0 | 78 | 12 | 7 |
| Gračanica | 1.800 | 420 | 320 | 12,0 | 8,5 | 3,0 | 22 | 4 | 1 |
| Gradačac | 69.000 | 7.300 | 24.100 | 10,0 | 6,0 | 17,0 | 690 | 44 | 410 |
| Kalesija | 8.000 | 5.700 | 1.500 | 15,0 | 5,0 | 1,0 | 120 | 29 | 2 |
| Kladanj | 448 | - | - | 10,0 | - | - | 5 | - | - |
| Lukavac | 2.950 | 2.600 | 1.850 | 33,0 | 24,0 | 12,0 | 97 | 62 | 22 |
| Sapna | 3.500 | 1.000 | 350 | 5,0 | 4,0 | 5,0 | 18 | 4 | 2 |
| Srebrenik | 6.268 | 3.570 | 1.717 | 7,0 | 3,0 | 2,0 | 44 | 11 | 3 |
| Teočak | 5.600 | 3.200 | 1.400 | 6,0 | 5,0 | 12,0 | 34 | 16 | 17 |
| Grad Tuzla | 12.075 | 8.400 | 3.188 | 12,0 | 10,0 | 10,0 | 145 | 84 | 32 |
| Živinice | 75.000 | 54.100 | 1.720 | 21,0 | 15,0 | 8,0 | 1.575 | 812 | 14 |

PROIZVODNJA, PRODAJA I ZALIHE ŠUMSKIH SORTIMENATA

Oktobar / Listopad 2017. godine

u 000 m³

| | Proizvodnja | | | | Prodaja | | Zalihe (stanje krajem mjeseca) 2017 |
|--|-------------|-----------|------------|------------|------------|------------|---|
| | X | | I - X | | I - X | | |
| | 2016 | 2017 | 2016 | 2017 | 2016 | 2017 | |
| UKUPNO | 24 | 25 | 171 | 183 | 175 | 178 | 7 |
| Trupci četinarara/četinjača | 4 | 4 | 31 | 38 | 29 | 32 | 0 |
| Jamsko drvo četinarara/četinjača | 1 | 1 | 8 | 6 | 7 | 5 | 0 |
| Ostalo dugo drvo četinarara/četinjača | - | - | 0 | 0 | - | 0 | - |
| Prostorno drvo četinarara/četinjača | 4 | 3 | 27 | 25 | 32 | 25 | 0 |
| Trupci lišćara/listača | 3 | 3 | 32 | 32 | 31 | 30 | 1 |
| Jamsko drvo lišćara/listača | 0 | 0 | 1 | 2 | 1 | 2 | - |
| Ostalo dugo drvo lišćara/listača | - | - | - | - | - | - | - |
| Prostorno drvo lišćara/listača | - | - | - | - | - | - | - |
| Ogrjevno drvo četinarara/četinjača | - | - | - | - | - | - | - |
| Ogrjevno drvo lišćara/listača | 11 | 13 | 72 | 79 | 74 | 83 | 5 |
| Ostalo grubo obrađeno drvo ¹⁾ | - | - | - | - | - | - | - |

¹⁾ Ukjučuje sitno tehničko drvo, cijepane drvene motke i kolje

PRIJEVOZ I SKLADIŠTENJE

CESTOVNI I GRADSKO - PRIGRADSKI PRIJEVOZ

III tromjesečje 2017. godine

| | III tromjesečje 2017 | I - IX 2017 | Index <u>VII-IX 2017</u> <u>IV-VI 2017</u> | Index <u>VII-IX 2017</u> <u>VII-IX 2016</u> | Index <u>I-IX 2017</u> <u>I-IX 2016</u> |
|------------------------------------|----------------------------|----------------|--|---|---|
| Cestovni prijevoz robe | | | | | |
| Pređeni kilometri vozila, 000 | 41.629 | 117.798 | 107,0 | 107,5 | 104,7 |
| Prevezeno tona robe, 000 | 620 | 1.731 | 108,2 | 95,7 | 92,0 |
| Tonski kilometri, 000 | 357.931 | 1.010.063 | 106,1 | 105,6 | 103,9 |
| Cestovni prijevoz putnika | | | | | |
| Pređeni kilometri vozila, 000 | 4.329 | 12.556 | 101,3 | 107,9 | 112,4 |
| Prevezeni putnici, 000 | 549 | 1.863 | 89,2 | 71,3 | 79,3 |
| Putnički kilometri, 000 | 82.904 | 218.304 | 120,5 | 90,1 | 97,7 |
| Gradsko prigradski prijevoz | | | | | |
| Pređeni kilometri vozila, 000 | 1.514 | 4.585 | 95,0 | 109,6 | 94,7 |
| Autobusi | 1.514 | 4.585 | 95,0 | 109,6 | 94,7 |
| Prevezeni putnici, 000 | 980 | 3.566 | 74,4 | 72,6 | 79,6 |
| Autobusi | 980 | 3.566 | 74,4 | 72,6 | 79,6 |

INVESTICIJE

OSTVARENE INVESTICIJE U NOVA STALNA SREDSTVA PO NAMJENI ULAGANJA I TEHNIČKOJ STRUKTURI, KANTONI
PRINCIP ČISTIH DJELATNOSTI

hilj. KM

| Kanton | Ukupno | Građevinski objekti i prostori | Strojevi, oprema i transportna sredstva | Ostalo | | | |
|-------------------------|---------|--------------------------------|---|--------|-------------------|-------------------------------------|-------------------------------|
| | | | | Ukupno | biološka sredstva | proizvodi intelektualnog vlasništva | troškovi prijenosa vlasništva |
| Tuzlanski kanton | | | | | | | |
| 2007 | 507.381 | 202.363 | 283.423 | 21.595 | 11.362 | 8.888 | 1.344 |
| 2008 | 627.608 | 267.394 | 316.773 | 43.441 | 16.802 | 25.767 | 872 |
| 2009 | 439.943 | 175.084 | 234.000 | 30.859 | 25.332 | 4.925 | 602 |
| 2010 | 363.573 | 157.745 | 178.534 | 27.294 | 22.721 | 4.237 | 336 |
| 2011 | 390.063 | 184.052 | 183.284 | 22.727 | 18.094 | 3.894 | 739 |
| 2012 | 493.781 | 174.865 | 296.553 | 22.363 | 16.907 | 4.997 | 459 |
| 2013 | 434.988 | 177.218 | 235.870 | 21.900 | 15.726 | 5.718 | 455 |
| 2014 | 388.147 | 158.119 | 209.637 | 20.391 | 15.800 | 3.851 | 739 |
| 2015 | 460.557 | 170.521 | 268.084 | 21.952 | 16.382 | 5.004 | 566 |
| 2016 | 401.417 | 166.437 | 213.436 | 21.544 | 15.722 | 5.308 | 514 |

OSTVARENE INVESTICIJE U NOVA STALNA SREDSTVA PO NAMJENI ULAGANJA I TEHNIČKOJ STRUKTURI, 2016. GODINA
PRINCIP ČISTIH DJELATNOSTI

hilj. KM

| Namjena ulaganja | Ukupno | Građevinski objekti i prostori | Strojevi, oprema i transportna sredstva | Ostalo | | | |
|---|----------------|--------------------------------|---|---------------|-------------------|-------------------------------------|-------------------------------|
| | | | | Ukupno | biološka sredstva | proizvodi intelektualnog vlasništva | troškovi prijenosa vlasništva |
| UKUPNO | 401.417 | 166.437 | 213.436 | 21.544 | 15.722 | 5.308 | 514 |
| Pravne osobe - ukupno | 376.748 | 160.913 | 208.645 | 7.190 | 1.368 | 5.308 | 514 |
| A Poljoprivreda, šumarstvo i ribolov | 2.873 | 704 | 984 | 1.185 | 1.142 | 43 | - |
| B Vađenje ruda i kamena | 23.307 | 8.258 | 14.134 | 915 | - | 879 | 35 |
| C Prerađivačka industrija | 103.017 | 29.722 | 72.527 | 768 | 150 | 465 | 153 |
| D Proizvodnja i snabdijevanje/opskrba električnom energijom, plinom, parom i klimatizacija | 28.576 | 13.359 | 15.150 | 67 | - | 66 | 1 |
| E Snabdijevanje/opskrba vodom; uklanjanje otpadnih voda, upravljanje otpadom te djelatnosti sanacije okoliša | 6.943 | 5.418 | 1.413 | 112 | - | 106 | 7 |
| F Građevinarstvo | 44.032 | 26.816 | 16.565 | 651 | - | 622 | 29 |
| G Trgovina na veliko i na malo; popravak motornih vozila i motocikala | 83.930 | 52.590 | 30.811 | 529 | 23 | 321 | 186 |
| H Prijevoz i skladištenje | 38.166 | 6.398 | 31.596 | 172 | - | 102 | 70 |
| I Djelatnosti pružanja smještaja te pripreme i usluživanja hrane (hotelijerstvo i ugostiteljstvo) | 1.137 | 461 | 609 | 67 | - | 67 | - |
| J Informacije i komunikacije | 12.543 | 2.834 | 9.305 | 404 | 51 | 344 | 9 |
| K Finansijske/Financijske djelatnosti i djelatnosti osiguranja | 5.066 | 2.157 | 1.974 | 936 | - | 936 | - |
| L Poslovanje nekretninama | 2.048 | 913 | 1.117 | 18 | - | 18 | - |
| M Stručne, naučne/znanstvene i tehničke djelatnosti | 2.735 | 677 | 2.005 | 53 | - | 50 | 3 |
| N Administrativne i pomoćne uslužne djelatnosti | 1.037 | 319 | 687 | 31 | - | 31 | - |
| O Javna uprava i odbrana/obrana; | 6.705 | 2.418 | 3.300 | 987 | - | 976 | 12 |
| P Obrazovanje | 4.749 | 3.248 | 1.296 | 205 | 3 | 202 | - |
| Q Djelatnosti zdravstvene i socijalne zaštite/skrbi | 7.436 | 3.207 | 4.169 | 60 | - | 60 | - |
| R Umjetnost, zabava i rekreacija | 1.941 | 1.342 | 590 | 10 | - | 10 | - |
| S Ostale uslužne djelatnosti | 505 | 71 | 414 | 20 | - | 12 | 9 |
| Poljoprivredna gazdinstva | 24.669 | 5.524 | 4.791 | 14.354 | 14.354 | - | - |

INDUSTRIJA

**INDEKSI INDUSTRIJSKE PROIZVODNJE - UKUPNO
PREMA GIG, PODRUČJIMA I OBLASTIMA KD BiH 2010.**

Oktobar / Listopad 2017. godine

| | <u>X 2017</u> Ø 2016 | <u>X 2017</u> IX 2017 | <u>X 2017</u> X 2016 | <u>I-X 2017</u> I-X 2016 |
|---|-------------------------|--------------------------|-------------------------|-----------------------------|
| INDUSTRIJA UKUPNO | 109,8 | 105,5 | 94,2 | 100,8 |
| PREMA GLAVNIM INDUSTRIJSKIM GRUPACIJAMA | | | | |
| AI Intermedijarni proizvodi | 118,9 | 104,7 | 105,1 | 103,5 |
| AE Energija | 113,3 | 113,1 | 91,6 | 99,0 |
| BB Kapitalni proizvodi | 88,1 | 95,1 | 81,3 | 93,9 |
| CD Trajni proizvodi za široku potrošnju | 104,0 | 103,0 | 92,0 | 103,3 |
| CN Netrajni proizvodi za široku potrošnju | 94,9 | 87,5 | 93,3 | 104,7 |
| PREMA PODRUČJIMA I OBLASTIMA KD-a | | | | |
| B VAĐENJE RUDA I KAMENA | 116,0 | 113,2 | 101,0 | 100,8 |
| 05 Vađenje ugljena i lignita | 115,4 | 114,5 | 100,7 | 100,5 |
| 08 Vađenje ostalih ruda i kamena | 121,5 | 102,7 | 104,3 | 104,0 |
| C PRERAĐIVAČKA INDUSTRIJA | 105,1 | 97,7 | 95,5 | 102,1 |
| 10 Proizvodnja prehrambenih proizvoda | 109,7 | 97,4 | 111,4 | 106,2 |
| 11 Proizvodnja pića | 71,8 | 57,4 | 85,8 | 104,1 |
| 12 Proizvodnja duhanskih proizvoda | 59,8 | - | 22,4 | 9,3 |
| 13 Proizvodnja tekstila | 45,1 | 120,6 | 196,3 | 107,7 |
| 14 Proizvodnja odjeće | 81,4 | 94,2 | 82,5 | 97,0 |
| 15 Proizvodnja kože i srodnih proizvoda | 100,5 | 83,8 | 93,0 | 109,0 |
| 16 Prerada drva i proizvoda od drva i pluta, osim namještaja; proizvodnja predmeta od slame i pletarskih materijala | 119,4 | 126,1 | 84,0 | 102,6 |
| 17 Proizvodnja papira i proizvoda od papira | 56,0 | 110,1 | 126,5 | 46,9 |
| 18 Štampanje i umnožavanje snimljenih zapisa | 107,4 | 245,5 | 157,9 | 182,7 |
| 19 Proizvodnja koksa i rafiniranih naftnih proizvoda | 103,5 | 100,9 | 80,2 | 95,3 |
| 20 Proizvodnja hemikalija i hemijskih proizvoda | 108,6 | 96,5 | 105,0 | 107,2 |
| 21 Proizvodnja osnovnih farmaceutskih proizvoda i farmaceutskih preparata | 74,0 | 83,1 | 53,3 | 108,6 |
| 22 Proizvodnja proizvoda od gume i plastičnih masa | 121,2 | 107,1 | 101,6 | 101,9 |
| 23 Proizvodnja ostalih nemetalnih mineralnih proizvoda | 131,1 | 106,6 | 115,7 | 103,3 |
| 24 Proizvodnja baznih metala | 127,6 | 107,0 | 95,9 | 105,3 |
| 25 Proizvodnja gotovih metalnih proizvoda, osim mašina i opreme | 96,5 | 92,1 | 94,0 | 97,4 |
| 26 Proizvodnja računara te elektroničkih i optičkih proizvoda | 159,8 | -* | 123,2 | 106,9 |
| 27 Proizvodnja električne opreme | 122,9 | 116,0 | 94,6 | 95,4 |
| 28 Proizvodnja mašina i uređaja, d. n. | 96,9 | 96,7 | 84,9 | 105,2 |
| 29 Proizvodnja motornih vozila, prikolica i poluprikolica | 106,4 | 114,6 | 95,0 | 93,2 |
| 31 Proizvodnja namještaja | 105,1 | 103,5 | 94,5 | 104,2 |
| 32 Ostala prerađivačka industrija | 160,0 | 129,4 | 141,4 | 160,8 |
| 33 Popravak i instaliranje mašina i opreme | 76,7 | 106,6 | 75,5 | 86,7 |
| D PROIZVODNJA I SNABDIJEVANJE/OPSKRBA ELEKTRIČNOM ENERGIJOM I PLINOM (OSIM 35.3)¹ | 113,4 | 114,1 | 88,2 | 98,6 |
| 35 Proizvodnja i snabdijevanje/opskrba električnom energijom i plinom (osim 35.3) ¹ | 113,4 | 114,1 | 88,2 | 98,6 |

1) Grana djelatnosti 35.3, Proizvodnja i snabdijevanje/opskrba parom i klimatizacija

VANJSKA TRGOVINA

IZVOZ PO PODRUČJIMA KLASIFIKACIJE
DJELATNOSTI KD BiH 2010
u 000 KMUVOZ PO PODRUČJIMA KLASIFIKACIJE
DJELATNOSTI KD BiH 2010
u 000 KM

| | IX 2017 | X 2017 | X 2017 IX 2017 | I - X 2016 | I - X 2017 | I-X 2017 I-X 2016 | IX 2017 | X 2017 | X 2017 IX 2017 | I - X 2016 | I - X 2017 | I-X 2017 I-X 2016 |
|--|----------------|----------------|-------------------|------------------|------------------|----------------------|----------------|----------------|-------------------|------------------|------------------|----------------------|
| UKUPNO | 130.827 | 130.378 | 99,7 | 1.043.931 | 1.283.520 | 123,0 | 150.133 | 164.764 | 109,7 | 1.271.611 | 1.478.333 | 116,3 |
| A Poljoprivreda, šumarstvo i ribarstvo | 1.711 | 1.222 | 71,4 | 12.778 | 19.163 | 150,0 | 7.267 | 7.930 | 109,1 | 69.251 | 76.082 | 109,9 |
| B Vađenje rude i kamena | 2.409 | 3.814 | 158,4 | 25.988 | 23.875 | 91,9 | 18.952 | 22.838 | 120,5 | 98.463 | 189.670 | 192,6 |
| C Prerađivačka industrija | 125.157 | 123.981 | 99,1 | 990.799 | 1.225.463 | 123,7 | 123.531 | 133.613 | 108,2 | 1.102.224 | 1.209.763 | 109,8 |
| D Proizvodnja i snabdijevanje električnom energijom, gasom/plinom, parom i klimatizacija | - | - | - | - | - | - | - | - | - | - | - | - |
| Ostalo | 1.550 | 1.360 | 87,8 | 14.367 | 15.020 | 104,5 | 385 | 383 | 99,6 | 1.673 | 2.791 | 166,8 |
| Nerazvrstano po kategorijama | - | - | - | - | - | - | - | - | - | - | 26 | - |

Izvor: Baza podataka Uprave za indirektno/neizravno oporezivanje BiH,
preuzeta od Agencije za statistiku BiH.

Prethodni podaci

IZVOZ PO SEKTORIMA I ODSJECIMA
SMTK - Rev. 4
u 000 KMUVOZ PO SEKTORIMA I ODSJECIMA
SMTK - Rev. 4
u 000 KM

| | IX 2017 | X 2017 | X 2017 IX 2017 | I - X 2016 | I - X 2017 | I-X 2017 I-X 2016 | IX 2017 | X 2017 | X 2017 IX 2017 | I - X 2016 | I - X 2017 | I-X 2017 I-X 2016 |
|---|----------------|----------------|-------------------|------------------|------------------|----------------------|----------------|----------------|-------------------|------------------|------------------|----------------------|
| UKUPNO | 130.827 | 130.378 | 99,7 | 1.043.931 | 1.283.520 | 123,0 | 150.133 | 164.764 | 109,7 | 1.271.611 | 1.478.333 | 116,3 |
| 0 HRANA I ŽIVE ŽIVOTINJE | 3.529 | 3.385 | 95,9 | 39.002 | 48.294 | 123,8 | 12.022 | 13.230 | 110,0 | 108.135 | 125.317 | 115,9 |
| 00 Žive životinje | - | - | - | - | - | - | 67 | 134 | 200,0 | 847 | 1.018 | 120,2 |
| 01 Meso i mesne prerađevine | 53 | 41 | 77,4 | 1.876 | 387 | 20,6 | 643 | 654 | 101,7 | 3.658 | 6.613 | 180,8 |
| 02 Mlijeko, mliječne prerađevine i jaja | 2.462 | 2.610 | 106,0 | 22.406 | 26.869 | 119,9 | 2.058 | 2.444 | 118,8 | 18.798 | 22.552 | 120,0 |
| 03 Ribe, vodozemci i njihove prerađevine | - | - | - | - | - | - | - | 94 | - | 1.003 | 1.349 | 134,5 |
| 04 Žitarice i proizvodi od žitarica | 297 | 273 | 91,9 | 3.623 | 4.493 | 124,0 | 4.046 | 4.049 | 100,1 | 26.028 | 31.008 | 119,1 |
| 05 Voće i povrće | 638 | 352 | 55,2 | 10.594 | 15.774 | 148,9 | 3.302 | 3.757 | 113,8 | 39.612 | 43.138 | 108,9 |
| 06 Šećer, šećerne prerađevine i med | - | 27 | - | 36 | 158 | 438,9 | 30 | 92 | 306,7 | 908 | 748 | 82,4 |
| 07 Kafa, čaj, kakao i začini | 13 | 13 | 100,0 | - | 53 | - | 735 | 1.087 | 147,9 | 7.144 | 9.505 | 133,0 |
| 08 Hrana za životinje | 63 | 12 | 19,0 | 14 | 296 | - | 537 | 499 | 92,9 | 4.448 | 4.190 | 94,2 |
| 09 Ostali jestivi proizvodi | 3 | 57 | - | 453 | 264 | 58,3 | 604 | 420 | 69,5 | 5.689 | 5.196 | 91,3 |
| 1 PIĆA I DUHAN | 1.006 | 796 | 79,1 | 1.330 | 3.109 | 233,8 | 405 | 361 | 89,1 | 9.663 | 3.860 | 39,9 |
| 11 Pića | 53 | 22 | 41,5 | 367 | 472 | 128,6 | 405 | 361 | 89,1 | 7.161 | 3.698 | 51,6 |
| 12 Duhan i proizvodi od duhana | 953 | 774 | 81,2 | 963 | 2.637 | 273,8 | - | - | - | 2.502 | 162 | 6,5 |
| 2 SIROVE MATERIJNE NEJESTIVE, OSIM GORIVA | 7.322 | 6.197 | 84,6 | 55.081 | 54.806 | 99,5 | 2.001 | 1.707 | 85,3 | 15.565 | 16.342 | 105,0 |
| 21 Sirove kože i sirovo krzno | 493 | 481 | 97,6 | 5.169 | 4.733 | 91,6 | 154 | 117 | 76,0 | 479 | 1.421 | 296,7 |
| 22 Uljano sjeme i plodovi | - | - | - | - | - | - | 26 | 9 | 34,6 | 125 | 148 | 118,4 |
| 23 Sirovi i sintetički kaučuk | - | - | - | 2 | 1 | 50,0 | 5 | - | - | 32 | 55 | 171,9 |
| 24 Drvo i pluta | 2.308 | 1.999 | 86,6 | 21.927 | 20.170 | 92,0 | 1.059 | 1.071 | 101,1 | 9.116 | 8.902 | 97,7 |
| 25 Celuloza i papirni otpaci | 176 | 149 | 84,7 | 1.435 | 1.803 | 125,6 | 78 | 22 | 28,2 | 1.336 | 626 | 46,9 |
| 26 Sirova tekstilna vlakna i njihovi otpaci | 7 | - | - | 32 | 17 | 53,1 | 409 | 220 | 53,8 | 1.741 | 2.164 | 124,3 |
| 27 Prirodna đubriva i minerali osim goriva | 3.231 | 2.555 | 79,1 | 19.993 | 18.746 | 93,8 | 190 | 200 | 105,3 | 1.825 | 1.727 | 94,6 |
| 28 Metalne rude i otpaci od metala | 1.107 | 992 | 89,6 | 6.449 | 9.292 | 144,1 | 33 | 11 | 33,3 | 362 | 519 | 143,4 |
| 29 Sirovine biljne i životinjske, ostale | - | 21 | - | 74 | 44 | 59,5 | 47 | 57 | 121,3 | 549 | 780 | 142,1 |

VANJSKA TRGOVINA

IZVOZ PO SEKTORIMA I ODSJECIMA
SMTK - Rev. 4 (nastavak)
u 000 KMUVOZ PO SEKTORIMA I ODSJECIMA
SMTK - Rev. 4 (nastavak)
u 000 KM

| | IX 2017 | X 2017 | X 2017 IX 2017 | I - X 2016 | I - X 2017 | I-X 2017 I-X 2016 | IX 2017 | X 2017 | X 2017 IX 2017 | I - X 2016 | I - X 2017 | I-X 2017 I-X 2016 |
|---|---------|--------|-------------------|---------------|---------------|----------------------|---------|--------|-------------------|---------------|---------------|----------------------|
| 3 MINERALNA GORIVA, MAZIVA I SRODNI PROIZVODI | 19.774 | 20.418 | 103,3 | 116.202 | 196.851 | 169,4 | 19.989 | 24.314 | 121,6 | 112.877 | 200.795 | 177,9 |
| 32 Ugalj, koks i briketi | 17.873 | 18.673 | 104,5 | 109.004 | 184.169 | 169,0 | 18.706 | 22.637 | 121,0 | 97.001 | 187.754 | 193,6 |
| 33 Nafta i derivati od nafte | 1.793 | 1.604 | 89,5 | 7.198 | 11.643 | 161,8 | 1.187 | 1.595 | 134,4 | 8.917 | 11.418 | 128,0 |
| 34 Prirodni i industrijski gas | 108 | 141 | 130,6 | - | 1.039 | - | 96 | 82 | 85,4 | 6.959 | 1.623 | 23,3 |
| 35 Električna energija | - | - | - | - | - | - | - | - | - | - | - | - |
| 4 ULJA, MASTI I VOSKOVI ŽIVOTINJSKOG ILI BILJNOG PORIJEKLA | - | - | - | - | - | - | 611 | 630 | 103,1 | 8.591 | 6.005 | 69,9 |
| 41 Životinjska ulja i masti | - | - | - | - | - | - | - | 7 | - | 13 | 29 | 223,1 |
| 42 Biljna ulja i masti, sirova i rafinirana | - | - | - | - | - | - | 611 | 623 | 102,0 | 8.577 | 5.975 | 69,7 |
| 43 Prerađena biljna i životinjska ulja i masnoće | - | - | - | - | - | - | - | - | - | 1 | 1 | 100,0 |
| 5 HEMIJSKI/KEMIJSKI PROIZVODI | 19.238 | 22.858 | 118,8 | 203.687 | 210.545 | 103,4 | 19.281 | 19.908 | 103,3 | 164.798 | 183.652 | 111,4 |
| 51 Organske hemikalije/kemikalije | 1.305 | 1.800 | 137,9 | 14.203 | 17.803 | 125,3 | 1.210 | 1.261 | 104,2 | 2.787 | 11.272 | 404,4 |
| 52 Anorganske hemikalije/kemikalije | 16.874 | 19.268 | 114,2 | 164.056 | 171.227 | 104,4 | 1.723 | 1.580 | 91,7 | 13.903 | 14.151 | 101,8 |
| 53 Boje i štavila | 71 | 32 | 45,1 | 1.467 | 551 | 37,6 | 1.051 | 946 | 90,0 | 9.360 | 10.156 | 108,5 |
| 54 Medicinski i farmaceutski proizvodi | - | 14 | - | 164 | 250 | 152,4 | 3.489 | 3.726 | 106,8 | 33.641 | 36.097 | 107,3 |
| 55 Toaletni proizvodi i proizvodi za čišćenje | 46 | 12 | 26,1 | 187 | 224 | 119,8 | 467 | 334 | 71,5 | 4.503 | 3.936 | 87,4 |
| 56 Vještačka đubriva | 24 | 683 | - | 10.062 | 9.762 | 97,0 | 72 | 96 | 133,3 | 723 | 1.041 | 144,0 |
| 57 Plastične mase u primarnim oblicima | 113 | 185 | 163,7 | 2.643 | 2.034 | 77,0 | 4.997 | 4.728 | 94,6 | 37.005 | 42.820 | 115,7 |
| 58 Plastične mase, ne-primarni oblici | 733 | 806 | 110,0 | 10.816 | 8.159 | 75,4 | 5.200 | 5.932 | 114,1 | 52.864 | 54.303 | 102,7 |
| 59 Ostale hemikalije/kemikalije | 72 | 58 | 80,6 | 89 | 535 | 601,1 | 1.072 | 1.305 | 121,7 | 10.012 | 9.876 | 98,6 |
| 6 INDUSTRIJSKI PROIZVODI, RAZVRSTANI UGLAVNOM PO VRSTI SIROVINA | 15.676 | 14.878 | 94,9 | 102.446 | 147.145 | 143,6 | 44.791 | 48.630 | 108,6 | 399.409 | 458.453 | 114,8 |
| 61 Koža, krzno i proizvodi od kože i krzna | 3.994 | 3.535 | 88,5 | 15.217 | 37.902 | 249,1 | 6.734 | 7.630 | 113,3 | 67.591 | 79.619 | 117,8 |
| 62 Guma i gumeni proizvodi | 26 | 56 | 215,4 | 248 | 200 | 80,6 | 1.755 | 3.512 | 200,1 | 17.972 | 21.412 | 119,1 |
| 63 Proizvodi od drveta, osim namještaja | 2.695 | 2.630 | 97,6 | 20.833 | 24.078 | 115,6 | 3.577 | 3.563 | 99,6 | 26.471 | 31.397 | 118,6 |
| 64 Papir, ljepenka i ostali slični proizvodi | 16 | 98 | 612,5 | 830 | 712 | 85,8 | 2.230 | 1.834 | 82,2 | 21.183 | 21.671 | 102,3 |
| 65 Predivo, tkanine i tekstilni proizvodi | 356 | 462 | 129,8 | 3.878 | 5.144 | 132,6 | 4.955 | 6.121 | 123,5 | 61.150 | 64.751 | 105,9 |
| 66 Proizvodi od nemetalnih minerala | 1.788 | 2.105 | 117,7 | 15.403 | 23.305 | 151,3 | 5.603 | 4.970 | 88,7 | 47.972 | 50.397 | 105,1 |
| 67 Željezo i čelik | 114 | 188 | 164,9 | 483 | 1.056 | 218,6 | 9.475 | 9.779 | 103,2 | 64.853 | 89.358 | 137,8 |
| 68 Obojeni metali | 762 | 368 | 48,3 | 7.317 | 7.598 | 103,8 | 3.075 | 2.477 | 80,6 | 24.127 | 26.972 | 111,8 |
| 69 Metalni proizvodi | 5.925 | 5.436 | 91,7 | 38.237 | 47.150 | 123,3 | 7.387 | 8.744 | 118,4 | 68.090 | 72.876 | 107,0 |
| 7 MAŠINE/STROJEVI I TRANSPORTNA SREDSTVA | 27.568 | 27.520 | 99,8 | 218.923 | 269.244 | 123,0 | 35.766 | 38.659 | 108,1 | 323.014 | 338.188 | 104,7 |
| 71 Pogonske mašine i oprema | 14.633 | 13.871 | 94,8 | 121.307 | 140.780 | 116,1 | 2.854 | 2.844 | 99,6 | 29.026 | 30.470 | 105,0 |
| 72 Mašine specijalizirane za određene industrije | 523 | 1.028 | 196,6 | 4.277 | 6.166 | 144,2 | 2.250 | 6.878 | 305,7 | 33.373 | 39.204 | 117,5 |
| 73 Mašine za obradu metala | 253 | 243 | 96,0 | 2.548 | 2.532 | 99,4 | 1.167 | 1.127 | 96,6 | 11.943 | 13.569 | 113,6 |
| 74 Ostale industrijske mašine i dijelovi | 7.494 | 7.541 | 100,6 | 51.388 | 71.610 | 139,4 | 11.006 | 8.410 | 76,4 | 94.576 | 92.545 | 97,9 |
| 75 Kancelarijske mašine i mašine za automatsku obradu podataka | 19 | 35 | 184,2 | 1.695 | 431 | 25,4 | 538 | 366 | 68,0 | 2.649 | 3.085 | 116,5 |
| 76 Telekomunikacijski aparati i aparati za snimanje zvuka | - | 1 | - | 17 | 12 | 70,6 | 1.693 | 2.368 | 139,9 | 11.103 | 12.359 | 111,3 |
| 77 Električne mašine, aparati i uređaji | 1.639 | 1.738 | 106,0 | 15.238 | 17.458 | 114,6 | 6.630 | 6.647 | 100,3 | 66.603 | 60.182 | 90,4 |
| 78 Drumska vozila | 3.007 | 3.039 | 101,1 | 22.367 | 30.121 | 134,7 | 9.361 | 9.660 | 103,2 | 73.337 | 85.225 | 116,2 |
| 79 Ostala transportna vozila | - | 24 | - | 86 | 134 | 155,8 | 267 | 359 | 134,5 | 404 | 1.549 | 383,4 |
| 8 RAZNI INDUSTRIJSKI PROIZVODI | 36.714 | 34.326 | 93,5 | 307.202 | 353.501 | 115,1 | 15.267 | 17.325 | 113,5 | 129.559 | 145.721 | 112,5 |
| 81 Montažne zgrade, sanitarni, rasvjetni i grijajući uređaji | 5.797 | 6.487 | 111,9 | 50.779 | 52.297 | 103,0 | 1.168 | 969 | 83,0 | 8.827 | 10.074 | 114,1 |
| 82 Namještaj i njegovi dijelovi | 8.784 | 9.345 | 106,4 | 71.609 | 88.140 | 123,1 | 2.345 | 1.650 | 70,4 | 13.928 | 16.498 | 118,5 |
| 83 Torbe, tašne, nesesei i slični proizvodi | 330 | 218 | 66,1 | 3.214 | 3.477 | 108,2 | 306 | 288 | 94,1 | 2.005 | 2.939 | 146,6 |
| 84 Odjeća | 6.423 | 4.292 | 66,8 | 40.383 | 52.945 | 131,1 | 3.645 | 3.547 | 97,3 | 30.099 | 28.877 | 95,9 |
| 85 Obuća | 7.363 | 4.887 | 66,4 | 57.556 | 63.496 | 110,3 | 2.489 | 3.392 | 136,3 | 22.239 | 29.560 | 132,9 |
| 87 Naučni i kontrolni instrumenti | 53 | 37 | 69,8 | 195 | 596 | 305,6 | 1.033 | 1.095 | 106,0 | 9.474 | 9.361 | 98,8 |
| 88 Fotografski i optički proizvodi, satovi | - | - | - | 6 | 1 | 16,7 | 74 | 170 | 229,7 | 1.101 | 1.199 | 108,9 |
| 89 Ostali industrijski proizvodi | 7.964 | 9.060 | 113,8 | 83.460 | 92.549 | 110,9 | 4.207 | 6.214 | 147,8 | 41.886 | 47.213 | 112,7 |
| 9 Proizvodi, nerazvrstani po kategorijama | - | - | - | 58 | 25 | 43,1 | - | - | - | - | - | - |

Izvor: Baza podataka Uprave za indirektno/neizravno oporezivanje BiH,
preuzeta od Agencije za statistiku BiH.

Prethodni podaci

VANJSKA TRGOVINA

IZVOZ PREMA MEĐUNARODNOJ KLASIFIKACIJI
EKONOMSKE NAMJENE PROIZVODA (BEC) Rev. 4
u 000 KMUVOZ PREMA MEĐUNARODNOJ KLASIFIKACIJI
EKONOMSKE NAMJENE PROIZVODA (BEC) Rev. 4
u 000 KM

| | IX 2017 | X 2017 | <u>X 2017</u> <u>IX 2017</u> | I - X 2016 | I - X 2017 | <u>I-X 2017</u> <u>I-X 2016</u> | IX 2017 | X 2017 | <u>X 2017</u> <u>IX 2017</u> | I - X 2016 | I - X 2017 | <u>I-X 2017</u> <u>I-X 2016</u> |
|---|----------------|----------------|---------------------------------|------------------|------------------|------------------------------------|----------------|----------------|---------------------------------|------------------|------------------|------------------------------------|
| UKUPNO | 130.827 | 130.378 | 99,7 | 1.043.931 | 1.283.520 | 123,0 | 150.133 | 164.764 | 109,7 | 1.271.611 | 1.478.333 | 116,3 |
| 1. Hrana i pića | 3.576 | 3.407 | 95,3 | 39.130 | 48.253 | 123,3 | 12.221 | 13.198 | 108,0 | 115.597 | 126.330 | 109,3 |
| 2. Industrijski materijali | 48.378 | 50.657 | 104,7 | 430.912 | 464.647 | 107,8 | 62.450 | 64.871 | 103,9 | 533.790 | 613.103 | 114,9 |
| 3. Goriva i maziva | 18.850 | 19.612 | 104,0 | 113.608 | 191.997 | 169,0 | 20.013 | 24.359 | 121,7 | 113.829 | 201.583 | 177,1 |
| 4. Kapitalni proizvodi (osim transportnih sredstava), dijelovi i pribor | 17.165 | 16.101 | 93,8 | 106.900 | 157.756 | 147,6 | 22.606 | 24.819 | 109,8 | 224.158 | 229.545 | 102,4 |
| 5. Transportna sredstva, njihovi dijelovi i pribor | 12.170 | 13.355 | 109,7 | 123.903 | 128.123 | 103,4 | 11.472 | 13.095 | 114,1 | 88.840 | 103.359 | 116,3 |
| 6. Proizvodi za široku potrošnju | 30.688 | 27.246 | 88,8 | 229.478 | 292.744 | 127,6 | 21.371 | 24.422 | 114,3 | 195.397 | 204.387 | 104,6 |
| 7. Proizvodi, drugdje nspomenuti | - | - | - | - | - | - | - | - | - | - | 26 | - |

Izvor: Baza podataka Uprave za indirektno/neizravno oporezivanje BiH,
preuzeta od Agencije za statistiku BiH.

Prethodni podaci

IZVOZ PO ZEMLJAMA PREMA GEOGRAFSKIM
ZONAMA
u 000 KMUVOZ PO ZEMLJAMA PREMA GEOGRAFSKIM
ZONAMA
u 000 KM

| | IX 2017 | X 2017 | <u>X 2017</u> <u>IX 2017</u> | I - X 2016 | I - X 2017 | <u>I-X 2017</u> <u>I-X 2016</u> | IX 2017 | X 2017 | <u>X 2017</u> <u>IX 2017</u> | I - X 2016 | I - X 2017 | <u>I-X 2017</u> <u>I-X 2016</u> |
|------------------------|----------------|----------------|---------------------------------|------------------|------------------|------------------------------------|----------------|----------------|---------------------------------|------------------|------------------|------------------------------------|
| UKUPNO | 130.827 | 130.378 | 99,7 | 1.043.931 | 1.283.520 | 123,0 | 150.133 | 164.764 | 109,7 | 1.271.611 | 1.478.333 | 116,3 |
| ZEMLJE EU | 84.087 | 80.016 | 95,2 | 684.707 | 811.556 | 118,5 | 85.421 | 93.189 | 109,1 | 768.129 | 844.565 | 110,0 |
| Austrija | 19.023 | 16.296 | 85,7 | 126.264 | 169.522 | 134,3 | 9.361 | 7.595 | 81,1 | 87.545 | 98.520 | 112,5 |
| Belgija | 672 | 640 | 95,2 | 9.515 | 8.245 | 86,7 | 1.054 | 1.059 | 100,5 | 13.317 | 14.152 | 106,3 |
| Bugarska | 221 | 417 | 188,7 | 2.200 | 2.820 | 128,2 | 1.735 | 1.617 | 93,2 | 14.017 | 14.203 | 101,3 |
| Češka | 1.445 | 1.581 | 109,4 | 9.255 | 14.596 | 157,7 | 3.910 | 5.984 | 153,0 | 22.611 | 39.526 | 174,8 |
| Kipar | - | 49 | - | 87 | 142 | 163,2 | - | - | - | 27 | 12 | 44,4 |
| Danska | 539 | 440 | 81,6 | 2.021 | 3.060 | 151,4 | 129 | 133 | 103,1 | 906 | 1.499 | 165,5 |
| Estonija | 51 | 119 | 233,3 | 186 | 792 | 425,8 | 185 | 183 | 98,9 | 493 | 978 | 198,4 |
| Finska | - | - | - | 208 | 107 | 51,4 | 178 | 175 | 98,3 | 1.823 | 1.261 | 69,2 |
| Francuska | 2.339 | 940 | 40,2 | 16.036 | 18.746 | 116,9 | 4.008 | 7.947 | 198,3 | 32.168 | 37.913 | 117,9 |
| Grčka | 953 | 49 | 5,1 | 43 | 1.952 | - | 485 | 475 | 97,9 | 6.514 | 4.762 | 73,1 |
| Hrvatska | 7.947 | 7.695 | 96,8 | 70.060 | 77.012 | 109,9 | 8.697 | 8.986 | 103,3 | 68.164 | 75.391 | 110,6 |
| Irska | 9 | - | - | 25 | 16 | 64,0 | 126 | 172 | 136,5 | 955 | 1.565 | 163,9 |
| Italija | 6.379 | 5.587 | 87,6 | 78.296 | 64.098 | 81,9 | 9.750 | 10.999 | 112,8 | 110.791 | 114.096 | 103,0 |
| Latvija (Letonija) | 241 | 153 | 63,5 | 188 | 1.066 | 567,0 | 1 | 86 | - | 477 | 505 | 105,9 |
| Litvanija | 53 | 56 | 105,7 | 652 | 447 | 68,6 | 95 | 190 | 200,0 | 949 | 1.006 | 106,0 |
| Luksemburg | 247 | 31 | 12,6 | 606 | 1.280 | 211,2 | 16 | 7 | 43,8 | 380 | 89 | 23,4 |
| Mađarska | 2.726 | 2.767 | 101,5 | 17.885 | 31.195 | 174,4 | 6.214 | 5.963 | 96,0 | 45.354 | 49.084 | 108,2 |
| Malta | - | - | - | - | - | - | - | 1 | - | 1 | 2 | 200,0 |
| Nizozemska (Holandija) | 5.136 | 5.270 | 102,6 | 37.691 | 46.620 | 123,7 | 1.100 | 589 | 53,5 | 9.266 | 9.537 | 102,9 |
| Njemačka | 14.151 | 14.649 | 103,5 | 126.381 | 149.702 | 118,5 | 18.830 | 19.038 | 101,1 | 161.761 | 174.294 | 107,7 |
| Poljska | 816 | 710 | 87,0 | 7.153 | 7.538 | 105,4 | 2.716 | 4.447 | 163,7 | 25.834 | 37.936 | 146,8 |
| Portugal | 23 | 18 | 78,3 | 118 | 168 | 142,4 | 18 | 111 | 616,7 | 265 | 512 | 193,2 |

VANJSKA TRGOVINA

IZVOZ PO ZEMLJAMA PREMA GEOGRAFSKIM
ZONAMA (nastavak)
u 000 KMUVOZ PO ZEMLJAMA PREMA GEOGRAFSKIM
ZONAMA (nastavak)
u 000 KM

| | IX 2017 | X 2017 | X 2017 IX 2017 | I - X 2016 | I - X 2017 | I-X 2017 I-X 2016 | IX 2017 | X 2017 | X 2017 IX 2017 | I - X 2016 | I - X 2017 | I-X 2017 I-X 2016 |
|--|---------|--------|-------------------|---------------|---------------|----------------------|---------|--------|-------------------|---------------|---------------|----------------------|
| Rumunija | 781 | 1.310 | 167,7 | 2.996 | 6.375 | 212,8 | 1.623 | 2.117 | 130,4 | 15.951 | 15.710 | 98,5 |
| Slovačka | 477 | 937 | 196,4 | 5.369 | 7.152 | 133,2 | 1.572 | 775 | 49,3 | 8.804 | 10.160 | 115,4 |
| Slovenija | 18.075 | 18.275 | 101,1 | 156.472 | 181.895 | 116,2 | 10.840 | 11.646 | 107,4 | 106.281 | 112.494 | 105,8 |
| Španija | 272 | 245 | 90,1 | 1.063 | 2.085 | 196,1 | 1.553 | 1.288 | 82,9 | 14.900 | 14.500 | 97,3 |
| Švedska | 1.106 | 1.262 | 114,1 | 10.337 | 11.216 | 108,5 | 551 | 740 | 134,3 | 7.799 | 5.244 | 67,2 |
| Velika Britanija | 405 | 520 | 128,4 | 3.600 | 3.709 | 103,0 | 674 | 866 | 128,5 | 10.776 | 9.614 | 89,2 |
| ZEMLJE EFTE | 1.284 | 1.801 | 140,3 | 16.293 | 14.845 | 91,1 | 999 | 905 | 90,6 | 6.787 | 7.541 | 111,1 |
| Island | - | - | - | 3 | - | - | - | - | - | - | - | - |
| Lihtenštajn | 22 | 102 | 463,6 | 432 | 347 | 80,3 | - | 2 | - | 7 | 5 | 71,4 |
| Norveška | 14 | 174 | - | 1.842 | 806 | 43,8 | 30 | 45 | 150,0 | 314 | 431 | 137,3 |
| Švicarska | 1.248 | 1.525 | 122,2 | 14.016 | 13.692 | 97,7 | 969 | 858 | 88,5 | 6.466 | 7.105 | 109,9 |
| OSTALE EVROPSKE ZEMLJE | 26.493 | 28.740 | 108,5 | 171.757 | 280.107 | 163,1 | 29.448 | 32.380 | 110,0 | 244.858 | 284.582 | 116,2 |
| Albanija | 553 | 406 | 73,4 | 6.111 | 6.356 | 104,0 | 41 | 184 | 448,8 | 1.237 | 2.322 | 187,7 |
| Crna Gora | 2.044 | 1.702 | 83,3 | 11.912 | 16.450 | 138,1 | 10 | 4 | 40,0 | 471 | 387 | 82,2 |
| Kosovo | 1.294 | 996 | 77,0 | 8.283 | 11.746 | 141,8 | 92 | 83 | 90,2 | 726 | 1.037 | 142,8 |
| Makedonija | 1.112 | 1.620 | 145,7 | 11.396 | 12.634 | 110,9 | 1.603 | 1.742 | 108,7 | 11.696 | 13.083 | 111,9 |
| Ruska Federacija | - | 104 | - | 3.064 | 2.532 | 82,6 | 2.468 | 2.585 | 104,7 | 26.013 | 31.046 | 119,3 |
| Srbija | 20.512 | 21.841 | 106,5 | 115.000 | 215.692 | 187,6 | 11.132 | 10.599 | 95,2 | 90.730 | 103.204 | 113,7 |
| Turska | 691 | 1.496 | 216,5 | 10.646 | 9.604 | 90,2 | 12.567 | 15.634 | 124,4 | 110.348 | 122.879 | 111,4 |
| Ostale zemlje | 287 | 575 | 200,3 | 5.345 | 5.093 | 95,3 | 1.535 | 1.549 | 100,9 | 3.637 | 10.624 | 292,1 |
| AFRIKA | 1.042 | 1.152 | 110,6 | 14.640 | 13.052 | 89,2 | 1.120 | 1.172 | 104,6 | 2.235 | 5.637 | 252,2 |
| ZEMLJE SJEVERNE AFRIKE | 701 | 818 | 116,7 | 13.724 | 10.839 | 79,0 | 82 | 60 | 73,2 | 886 | 1.949 | 220,0 |
| OSTALE AFRIČKE ZEMLJE | 341 | 334 | 97,9 | 916 | 2.213 | 241,6 | 1.038 | 1.112 | 107,1 | 1.349 | 3.688 | 273,4 |
| AMERIKA | 199 | 4 | 2,0 | 7.851 | 5.581 | 71,1 | 18.825 | 20.169 | 107,1 | 107.414 | 183.902 | 171,2 |
| ZEMLJE SJEVERNE AMERIKE | 199 | - | - | 7.822 | 5.551 | 71,0 | 17.252 | 18.419 | 106,8 | 92.107 | 167.097 | 181,4 |
| Kanada | - | - | - | 5.615 | 3.989 | 71,0 | 19 | 43 | 226,3 | 145 | 217 | 149,7 |
| SAD | 199 | - | - | 2.207 | 1.562 | 70,8 | 17.233 | 18.376 | 106,6 | 91.962 | 166.880 | 181,5 |
| Ostale zemlje | - | - | - | - | - | - | - | - | - | - | - | - |
| ZEMLJE CENTRALNE AMERIKE I KARIBA | - | - | - | - | - | - | 356 | 151 | 42,4 | 1.482 | 3.539 | 238,8 |
| ZEMLJE JUŽNE AMERIKE | - | 4 | - | 29 | 30 | 103,4 | 1.217 | 1.599 | 131,4 | 13.825 | 13.266 | 96,0 |
| AZIJA | 787 | 1.990 | 252,9 | 8.776 | 14.729 | 167,8 | 14.317 | 16.898 | 118,0 | 132.353 | 151.737 | 114,6 |
| ZEMLJE BLISKOG I SREDNJEG ISTOKA | 398 | 295 | 74,1 | 4.658 | 4.903 | 105,3 | 292 | 426 | 145,9 | 2.798 | 5.665 | 202,5 |
| OSTALE ZEMLJE AZIJE | 389 | 1.695 | 435,7 | 4.118 | 9.826 | 238,6 | 14.025 | 16.472 | 117,4 | 129.555 | 146.072 | 112,7 |
| Indija | 389 | 1.017 | 261,4 | 2.607 | 7.220 | 276,9 | 2.539 | 1.713 | 67,5 | 25.601 | 24.277 | 94,8 |
| Japan | - | - | - | - | - | - | 846 | 784 | 92,7 | 6.795 | 6.769 | 99,6 |
| Kina | - | 208 | - | 1.364 | 1.058 | 77,6 | 9.300 | 11.998 | 129,0 | 81.423 | 99.471 | 122,2 |
| Malezija | - | - | - | - | - | - | 52 | 81 | 155,8 | 853 | 560 | 65,7 |
| Ostale zemlje | - | 470 | - | 147 | 1.548 | - | 1.288 | 1.896 | 147,2 | 14.883 | 14.995 | 100,8 |
| ZEMLJE OKEANIJE I POLARNOG REGIONA | - | 50 | - | 167 | 53 | 31,7 | 3 | 5 | 166,7 | 5.180 | 222 | 4,3 |
| AUSTRALIJA I NOVI ZELAND | - | 50 | - | 167 | 53 | 31,7 | 3 | 5 | 166,7 | 5.180 | 222 | 4,3 |
| Australija | - | 50 | - | 167 | 53 | 31,7 | 3 | 5 | 166,7 | 5.178 | 211 | 4,1 |
| Novi Zeland | - | - | - | - | - | - | - | - | - | 2 | 10 | 500,0 |
| Ostale zemlje | - | - | - | - | - | - | - | - | - | - | 1 | - |
| OSTALE ZEMLJE OKEANIJE I POLARNOG REGIONA | - | - | - | - | - | - | - | - | - | - | - | - |
| Neraspoređeno | 16.935 | 16.625 | 98,2 | 139.740 | 143.597 | 102,8 | - | 46 | - | 4.655 | 147 | 3,2 |

Izvor: Baza podataka Uprave za indirektno/neizravno oporezivanje BiH,
preuzeta od Agencije za statistiku BiH.

Prethodni podaci

TURIZAM

TURISTIČKI PROMET ZA OKTOBAR / LISTOPAD 2017. GODINE
KAPACITETI, TURISTI I NOĆENJA

| | Dolasci turista | | | | Noćenja turista | | | |
|--|-----------------|------------------|---------------|----------------------|-----------------|------------------|---------------|----------------------|
| | X 2017 | X 2017 X 2016 | I - X 2017 | I-X 2017 I-X 2016 | X 2017 | X 2017 X 2016 | I - X 2017 | I-X 2017 I-X 2016 |

DOLASCI I NOĆENJA TURISTA

| | | | | | | | | |
|--------------------|--------------|--------------|---------------|--------------|--------------|-------------|---------------|-------------|
| UKUPNO | 4.304 | 116,4 | 38.194 | 103,4 | 6.537 | 98,3 | 67.053 | 95,3 |
| Domaći | 2.500 | 115,4 | 20.199 | 97,0 | 3.513 | 98,9 | 32.304 | 80,9 |
| Strani | 1.804 | 117,8 | 17.995 | 111,6 | 3.024 | 97,6 | 34.749 | 114,3 |
| BROJ LEŽAJA | 1.905 | | | | | | | |

DOLASCI I NOĆENJA TURISTA PREMA VRSTAMA OBJEKATA

| | | | | | | | | |
|--|--------------|--------------|---------------|--------------|--------------|--------------|---------------|--------------|
| UKUPNO | 4.304 | 116,4 | 38.194 | 103,4 | 6.537 | 98,3 | 67.053 | 95,3 |
| Hoteli i sličan smještaj | 4.082 | 118,2 | 36.227 | 104,4 | 6.193 | 98,9 | 63.505 | 95,4 |
| Odmarališta i slični objekti za kraći odmor | 175 | 73,8 | 1.534 | 71,4 | 217 | 58,0 | 2.495 | 67,7 |
| Kampovi i prostori za kampiranje | - | - | - | - | - | - | - | - |
| Ostali smještaj | 47 | - | 433 | - | 127 | - | 1053 | - |
| DOMAĆI | 2.500 | 115,4 | 20.199 | 97,0 | 3.513 | 98,93 | 32.304 | 80,9 |
| Hoteli i sličan smještaj | 2.373 | 118,7 | 19.118 | 97,8 | 3.323 | 100,54 | 30.384 | 80,1 |
| Odmarališta i slični objekti za kraći odmor | 105 | 62,5 | 853 | 67,5 | 121 | 49,19 | 1.324 | 66,4 |
| Kampovi i prostori za kampiranje | - | - | - | - | - | - | - | - |
| Ostali smještaj | 22 | - | 228 | - | 69 | - | 596 | - |
| STRANI | 1.804 | 117,8 | 17.995 | 111,6 | 3.024 | 97,6 | 34.749 | 114,3 |
| Hoteli i sličan smještaj | 1.709 | 117,5 | 17.109 | 112,8 | 2.870 | 97,1 | 33.121 | 115,8 |
| Odmarališta i slični objekti za kraći odmor | 70 | 101,5 | 681 | 76,8 | 96 | 75,0 | 1.171 | 69,2 |
| Kampovi i prostori za kampiranje | - | - | - | - | - | - | - | - |
| Ostali smještaj | 25 | - | 180 | 285,7 | 44 | - | 399 | - |

DOLASCI I NOĆENJA TURISTA PREMA NAČINU DOLASKA

| | Individualno | | | | Organizirano | | | |
|---------------|-----------------|----------------|-----------------|----------------|-----------------|----------------|-----------------|----------------|
| | dolasci turista | | noćenje turista | | dolasci turista | | noćenje turista | |
| | X 2017 | Struktura % | X 2017 | Struktura % | X 2017 | Struktura % | X 2017 | Struktura % |
| UKUPNO | 4.073 | 94,6 | 5.958 | 91,1 | 231 | 5,4 | 579 | 8,9 |
| Domaći | 2.479 | 60,9 | 3.471 | 58,3 | 21 | 9,1 | 42 | 7,3 |
| Strani | 1.594 | 39,1 | 2.487 | 41,7 | 210 | 90,9 | 537 | 92,7 |

SVRHA DOLASKA TURISTA

| | Poslovno | | | | Ostalo | | | |
|---------------|-----------------|----------------|-----------------|----------------|-----------------|----------------|-----------------|----------------|
| | dolasci turista | | noćenje turista | | dolasci turista | | noćenje turista | |
| | X 2017 | Struktura % | X 2017 | Struktura % | X 2017 | Struktura % | X 2017 | Struktura % |
| UKUPNO | 907 | 21,1 | 1.580 | 24,2 | 3.397 | 78,9 | 4.957 | 75,8 |
| Domaći | 543 | 59,9 | 825 | 52,2 | 1.957 | 57,6 | 2.688 | 54,2 |
| Strani | 364 | 40,1 | 755 | 47,8 | 1.440 | 42,4 | 2.269 | 45,8 |

TURIZAM

DOLASCI I NOĆENJA TURISTA PO ZEMLJAMA PREBIVALIŠTA

| | Dolasci turista | | | | Noćenja turista | | | |
|--|-----------------|------------------|---------------|----------------------|-----------------|------------------|---------------|----------------------|
| | X 2017 | X 2017 X 2016 | I - X 2017 | I-X 2017 I-X 2016 | X 2017 | X 2017 X 2016 | I - X 2017 | I-X 2017 I-X 2016 |
| UKUPNO STRANI | 1.804 | 117,8 | 17.995 | 111,6 | 3.024 | 97,6 | 34.749 | 114,3 |
| Albanija | - | - | 50 | 104,2 | - | - | 87 | 88,8 |
| Austrija | 85 | 126,9 | 1.184 | 120,6 | 118 | 100,0 | 2.197 | 122,8 |
| Belgija | 7 | 87,5 | 91 | 118,2 | 8 | 100,0 | 180 | 156,5 |
| Bugarska | 10 | 71,4 | 121 | 93,1 | 10 | 40,0 | 280 | 119,7 |
| Crna Gora | 22 | 275,0 | 278 | 109,9 | 30 | 250,0 | 463 | 124,5 |
| Češka | 31 | 93,9 | 352 | 146,7 | 65 | 62,5 | 987 | 170,8 |
| Danska | 50 | - | 296 | 255,2 | 53 | - | 385 | 129,6 |
| Estonija | 1 | - | 11 | - | 1 | - | 20 | - |
| Finska | 2 | 100,0 | 44 | 141,9 | 3 | 150,0 | 82 | 221,6 |
| Francuska | 10 | 111,1 | 195 | 116,8 | 26 | 104,0 | 430 | 92,9 |
| Grčka | 3 | 150,0 | 32 | 168,4 | 3 | 75,0 | 54 | 146,0 |
| Holandija / Nizozemska | 62 | 110,7 | 544 | 104,0 | 105 | 145,8 | 992 | 135,2 |
| Hrvatska | 294 | 104,6 | 2.413 | 87,7 | 465 | 107,9 | 4.096 | 81,8 |
| Irska | 2 | 66,7 | 34 | 261,5 | 3 | 100,0 | 75 | 202,7 |
| Island | - | - | 13 | - | - | - | 16 | - |
| Italija | 190 | - | 1.026 | 151,1 | 278 | - | 1.729 | 150,6 |
| Kipar | - | - | 4 | 80,0 | - | - | 4 | 57,1 |
| Latvija | - | - | 14 | - | - | - | 18 | - |
| Litvanija | - | - | 13 | 76,5 | - | - | 20 | 35,1 |
| Luksemburg | 1 | 50,0 | 16 | 160,0 | 1 | 50,0 | 30 | 120,0 |
| Mađarska | 58 | 175,8 | 541 | 132,0 | 207 | 220,2 | 1.948 | 148,0 |
| Makedonija B.J.R. | 25 | 96,2 | 439 | 169,5 | 84 | 158,5 | 1.287 | 200,5 |
| Malta | - | - | 1 | 25,0 | - | - | 14 | 70,0 |
| Norveška | 9 | - | 90 | 160,7 | 14 | 155,6 | 144 | 156,5 |
| Njemačka | 161 | 142,5 | 1.456 | 126,0 | 327 | 130,8 | 3.070 | 122,5 |
| Poljska | 17 | 141,7 | 355 | 122,0 | 21 | 35,0 | 751 | 126,2 |
| Portugal / Portugalija | 1 | 50,0 | 20 | 166,7 | 1 | 5,3 | 29 | 50,0 |
| Rumunija / Rumunjska | 4 | 4,6 | 115 | 49,2 | 5 | 5,5 | 282 | 100,4 |
| Rusija | 1 | 12,5 | 36 | 36,4 | 1 | 1,0 | 69 | 24,7 |
| Slovačka | 19 | 271,4 | 171 | 294,8 | 37 | - | 402 | - |
| Slovenija | 251 | 99,6 | 2.130 | 99,7 | 398 | 110,6 | 3.502 | 109,7 |
| Srbija | 166 | 123,9 | 1.866 | 95,7 | 234 | 80,7 | 2.780 | 76,3 |
| Španija / Španjolska | 6 | 14,0 | 52 | 60,5 | 11 | 2,8 | 109 | 21,8 |
| Švajcarska / Švicarska | 47 | - | 416 | 156,4 | 90 | - | 736 | 164,3 |
| Švedska | 82 | 126,2 | 1.062 | 128,6 | 131 | 117,0 | 2.049 | 172,5 |
| Turska | 78 | 113,0 | 795 | 110,0 | 106 | 70,2 | 1.487 | 73,2 |
| Ujedinjeno Kraljevstvo | 20 | - | 335 | 229,5 | 25 | 192,3 | 691 | 199,7 |
| Ukrajina | 4 | - | 45 | 180,0 | 5 | - | 77 | 179,1 |
| Ostale evropske zemlje | 2 | 100,0 | 76 | 93,8 | 2 | 50,0 | 143 | 76,5 |
| Egipat | - | - | 11 | 122,2 | - | - | 47 | 134,3 |
| Južnoafrička Republika | - | - | 2 | - | - | - | 6 | - |
| Ostale afričke zemlje | 1 | - | 17 | 188,9 | 2 | - | 28 | 200,0 |
| Kanada | 1 | 100,0 | 58 | 223,1 | 1 | 50,0 | 168 | - |
| SAD | 25 | 250,0 | 501 | 220,7 | 54 | - | 1.305 | 277,1 |
| Ostale sjeverno-američke zemlje | - | - | 5 | 45,5 | - | - | 9 | 42,9 |
| Brazil | - | - | 6 | 150,0 | - | - | 20 | - |
| Ostale zemlje Južne i Srednje Amerike | - | - | 50 | - | - | - | 86 | 286,7 |
| Bahrein | 2 | - | 17 | 94,4 | 2 | - | 71 | 295,8 |
| Indija | 3 | - | 25 | 156,3 | 15 | - | 77 | 167,4 |
| Iran | - | - | 6 | 20,7 | - | - | 9 | 16,1 |
| Izrael | 3 | - | 8 | 72,7 | 3 | - | 12 | 60,0 |
| Japan | 3 | 150,0 | 31 | 281,8 | 4 | 200,0 | 69 | - |
| Južna Koreja | 2 | 2,7 | 2 | 0,4 | 2 | 2,7 | 2 | 0,4 |
| Katar | - | - | 11 | - | - | - | 23 | - |
| Narodna Republika Kina | 1 | 14,3 | 128 | 164,1 | 3 | 16,7 | 344 | 216,4 |
| Kuvajt | 2 | - | 38 | 200,0 | 4 | - | 71 | - |
| Malezija | 4 | - | 8 | - | 12 | - | 16 | - |
| Oman | 10 | - | 33 | - | 14 | - | 40 | - |
| Saudijska Arabija | 7 | - | 75 | 127,1 | 11 | - | 128 | 132,0 |
| Ujedinjeni Arapski Emirati | 1 | - | 46 | 230,0 | 1 | - | 107 | 297,2 |
| Ostale azijske zemlje | 14 | 233,3 | 99 | 83,9 | 22 | 275,0 | 244 | 134,1 |
| Australija | 4 | 80,0 | 74 | 194,7 | 6 | 120,0 | 137 | 144,2 |
| Novi Zeland | - | - | 9 | - | - | - | 10 | - |
| Ostale zemlje Okeanije | - | - | 3 | 150,0 | - | - | 5 | 250,0 |

ZENIČKO - DOBOJSKI KANTON

PRIRODNO KRETANJE STANOVNIŠTVA

PRIRODNO KRETANJE STANOVNIŠTVA PO MJESTU PREBIVALIŠTA

Za mjesec oktobar / listopad 2017. godine - prethodni podaci

| Općine | Ukupno rođeni | Živorodeni | | | Mrtvorodeni | Mjesto porođaja | | | Umrli | | | Od toga | | Broj zaključenih brakova | Broj razvedenih brakova |
|---------------|---------------|------------|------------|------------|-------------|-------------------------|--------------------|--------------------|------------|------------|------------|----------------|---------------|--------------------------|-------------------------|
| | | ukupno | po spolu | | | u zdravstvenoj ustanovi | na drugom mjestu | | ukupno | po spolu | | umrla dojenčad | nasilne smrti | | |
| | | | muški | ženski | | | sa stručnom pomoći | bez stručne pomoći | | muški | ženski | | | | |
| UKUPNO | 326 | 326 | 177 | 149 | - | 326 | - | - | 268 | 138 | 130 | 2 | 3 | 218 | 6 |
| Breza | 4 | 4 | 4 | - | - | 4 | - | - | 16 | 7 | 9 | - | 1 | 7 | - |
| Doboj-Jug | 1 | 1 | 1 | - | - | 1 | - | - | 4 | 3 | 1 | - | - | 1 | - |
| Grand Zenica | 107 | 107 | 62 | 45 | - | 107 | - | - | 100 | 54 | 46 | 1 | 1 | 71 | - |
| Kakanj | 40 | 40 | 22 | 18 | - | 40 | - | - | 15 | 11 | 4 | - | - | 28 | - |
| Maglaj | 20 | 20 | 7 | 13 | - | 20 | - | - | 13 | 8 | 5 | - | - | 9 | 3 |
| Olovo | 9 | 9 | 5 | 4 | - | 9 | - | - | 10 | 6 | 4 | - | 1 | 3 | - |
| Tešanj | 49 | 49 | 26 | 23 | - | 49 | - | - | 26 | 9 | 17 | 1 | - | 24 | 1 |
| Usora | 5 | 5 | 4 | 1 | - | 5 | - | - | 10 | 3 | 7 | - | - | 4 | - |
| Vareš | 4 | 4 | - | 4 | - | 4 | - | - | 7 | 4 | 3 | - | - | 5 | - |
| Visoko | 29 | 29 | 17 | 12 | - | 29 | - | - | 30 | 13 | 17 | - | - | 33 | - |
| Zavidovići | 36 | 36 | 18 | 18 | - | 36 | - | - | 15 | 7 | 8 | - | - | 20 | 2 |
| Žepče | 22 | 22 | 11 | 11 | - | 22 | - | - | 22 | 13 | 9 | - | - | 13 | - |

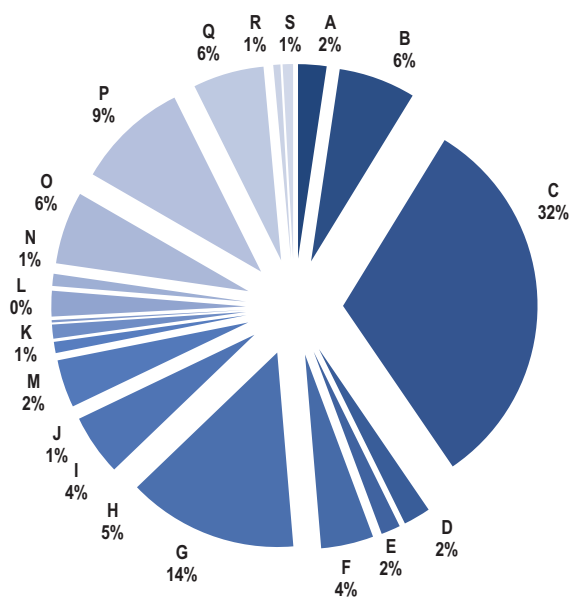
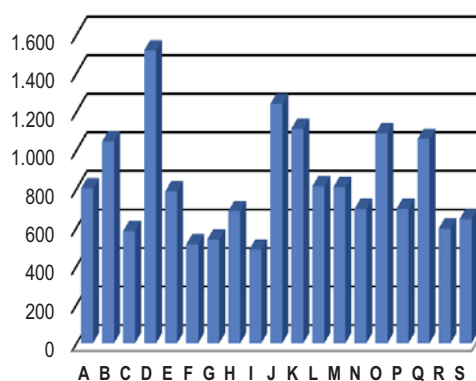
PRIRODNO KRETANJE STANOVNIŠTVA PO MJESTU PREBIVALIŠTA

Za period januar / siječanj - oktobar / listopad 2017. godine - prethodni podaci

| | | | | | | | | | | | | | | | |
|---------------|--------------|--------------|--------------|--------------|----------|--------------|----------|----------|--------------|--------------|--------------|-----------|-----------|--------------|------------|
| UKUPNO | 2.889 | 2.886 | 1.470 | 1.416 | 3 | 2.887 | 2 | - | 2.845 | 1.473 | 1.372 | 24 | 69 | 1.991 | 101 |
| Breza | 70 | 70 | 39 | 31 | - | 70 | - | - | 149 | 75 | 74 | - | 4 | 77 | 9 |
| Doboj-Jug | 39 | 39 | 18 | 21 | - | 39 | - | - | 28 | 18 | 10 | - | - | 27 | 2 |
| Grand Zenica | 927 | 926 | 479 | 447 | 1 | 927 | - | - | 943 | 502 | 441 | 14 | 23 | 626 | 6 |
| Kakanj | 365 | 364 | 192 | 172 | 1 | 364 | 1 | - | 258 | 133 | 125 | 2 | 7 | 221 | 13 |
| Maglaj | 187 | 187 | 91 | 96 | - | 187 | - | - | 182 | 74 | 108 | 1 | 5 | 108 | 10 |
| Olovo | 56 | 56 | 26 | 30 | - | 56 | - | - | 91 | 48 | 43 | - | 3 | 61 | 3 |
| Tešanj | 400 | 400 | 206 | 194 | - | 400 | - | - | 316 | 164 | 152 | 4 | 5 | 266 | 28 |
| Usora | 38 | 37 | 25 | 12 | 1 | 38 | - | - | 60 | 28 | 32 | - | - | 19 | 1 |
| Vareš | 36 | 36 | 11 | 25 | - | 36 | - | - | 117 | 55 | 62 | - | - | 34 | - |
| Visoko | 278 | 278 | 136 | 142 | - | 278 | - | - | 268 | 150 | 118 | - | 7 | 191 | 13 |
| Zavidovići | 288 | 288 | 153 | 135 | - | 287 | 1 | - | 237 | 127 | 110 | 2 | 4 | 211 | 16 |
| Žepče | 205 | 205 | 94 | 111 | - | 205 | - | - | 196 | 99 | 97 | 1 | 11 | 150 | - |

ZAPOSLENOST, NEZAPOSLENOST I PLAĆE
ZAPOSLENOST I PLAĆE PO PODRUČJIMA KD BiH 2010

| | Broj zaposlenih | | | | Prosječna neto plaća u KM | | | | Prosječna bruto plaća u KM | | | |
|---|-----------------|---------------|------------------------------------|-------------------------------------|---------------------------|------------|------------------------------------|-------------------------------------|----------------------------|--------------|------------------------------------|-------------------------------------|
| | Ø 2016 | X 2017 | Index $\frac{X\ 2017}{Ø\ 2016}$ | Index $\frac{X\ 2017}{IX\ 2017}$ | Ø 2016 | X 2017 | Index $\frac{X\ 2017}{Ø\ 2016}$ | Index $\frac{X\ 2017}{IX\ 2017}$ | Ø 2016 | X 2017 | Index $\frac{X\ 2017}{Ø\ 2016}$ | Index $\frac{X\ 2017}{IX\ 2017}$ |
| UKUPNO | 72.106 | 75.952 | 105,3 | 100,1 | 730 | 739 | 101,2 | 101,1 | 1.105 | 1.124 | 101,7 | 101,1 |
| A Poljoprivreda, šumarstvo i ribolov | 1.697 | 1.683 | 99,2 | 99,6 | 791 | 803 | 101,5 | 105,2 | 1.188 | 1.211 | 101,9 | 105,7 |
| B Vađenje ruda i kamena | 4.635 | 4.652 | 100,4 | 100,2 | 999 | 1.046 | 104,7 | 96,4 | 1.513 | 1.618 | 106,9 | 96,4 |
| C Prerađivačka industrija | 22.822 | 24.975 | 109,4 | 100,6 | 564 | 582 | 103,2 | 100,7 | 841 | 874 | 103,9 | 100,9 |
| D Proizvodnja i snabdijevanje električnom energijom, plinom parom i klimatizacija | 1.634 | 1.601 | 98,0 | 99,9 | 1.448 | 1.519 | 104,9 | 104,0 | 2.240 | 2.357 | 105,2 | 104,2 |
| E Snabdijevanje vodom; uklanjanje otpadnih voda, upravljanje otpadom te djelatnosti sanacije okoliša | 1.151 | 1.151 | 100,0 | 100,0 | 774 | 787 | 101,7 | 100,4 | 1.168 | 1.191 | 102,0 | 100,5 |
| F Građevinarstvo | 3.128 | 3.378 | 108,0 | 100,2 | 470 | 513 | 109,1 | 102,2 | 694 | 762 | 109,8 | 102,1 |
| G Trgovina na veliko i na malo; popravak motornih vozila i motocikala | 10.264 | 10.515 | 102,4 | 99,5 | 520 | 539 | 103,7 | 103,1 | 779 | 810 | 104,0 | 103,1 |
| H Prijevoz i skladištenje | 3.675 | 3.708 | 100,9 | 100,2 | 702 | 686 | 97,7 | 102,2 | 1.055 | 1.034 | 98,0 | 102,4 |
| I Djelatnosti pružanja smještaja te pripreme i usluživanja hrane (hotelijerstvo i ugostiteljstvo) | 2.917 | 3.115 | 106,8 | 99,7 | 440 | 486 | 110,5 | 100,8 | 652 | 724 | 111,0 | 101,0 |
| J Informacije i komunikacije | 670 | 585 | 87,3 | 100,5 | 1.199 | 1.241 | 103,5 | 101,8 | 1.862 | 1.936 | 104,0 | 102,0 |
| K Finansijske djelatnosti i djelatnosti osiguranja | 874 | 743 | 85,0 | 98,9 | 1.152 | 1.112 | 96,5 | 106,0 | 1.788 | 1.723 | 96,4 | 106,1 |
| L Poslovanje nekretninama | 140 | 106 | 75,7 | 100,0 | 781 | 814 | 104,2 | 102,0 | 1.190 | 1.232 | 103,5 | 102,2 |
| M Stručne, naučne i tehničke djelatnosti | 1.534 | 1.494 | 97,4 | 100,7 | 744 | 809 | 108,7 | 101,4 | 1.135 | 1.239 | 109,2 | 101,5 |
| N Administrativne i pomoćne uslužne djelatnosti | 718 | 701 | 97,6 | 98,6 | 728 | 697 | 95,7 | 102,0 | 1.109 | 1.065 | 96,0 | 102,3 |
| O Javna uprava i odbrana; obavezno socijalno osiguranje | 4.351 | 4.793 | 110,2 | 99,4 | 1.084 | 1.089 | 100,5 | 100,4 | 1.664 | 1.675 | 100,7 | 100,3 |
| P Obrazovanje | 6.606 | 6.919 | 104,7 | 100,7 | 691 | 698 | 101,0 | 100,3 | 1.053 | 1.066 | 101,2 | 100,3 |
| Q Djelatnosti zdravstvene socijalna zaštite | 4.251 | 4.306 | 101,3 | 99,9 | 1.026 | 1.059 | 103,2 | 102,9 | 1.583 | 1.639 | 103,5 | 103,1 |
| R Umjetnost, zabava i rekreacija | 418 | 673 | 161,0 | 98,2 | 641 | 594 | 92,7 | 102,1 | 971 | 894 | 92,1 | 102,2 |
| S Ostale uslužne djelatnosti | 621 | 854 | 137,5 | 99,8 | 702 | 645 | 91,9 | 100,8 | 1.065 | 961 | 90,2 | 100,7 |

Struktura zaposlenih, oktobar / listopad 2017.

Prosječna neto plaća u KM, oktobar / listopad 2017.


ZAPOSLENOST, NEZAPOSLENOST I PLAĆE
ZAPOSLENOST I PLAĆE PO OPĆINAMA

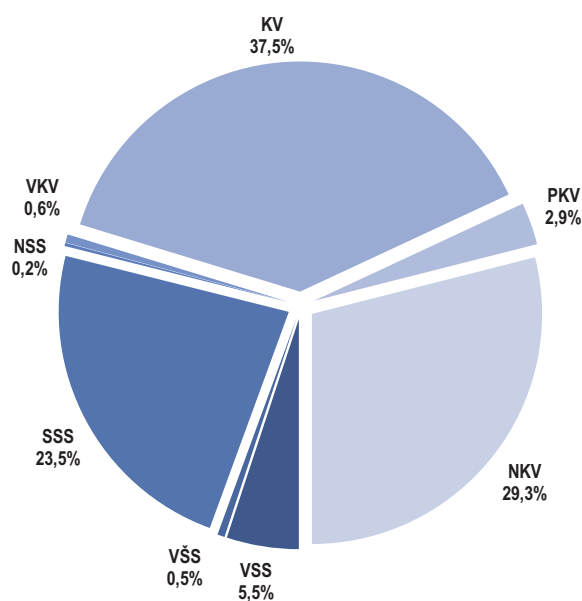
| | Broj zaposlenih | | | | Prosječna neto plaća u KM | | | | Prosječna bruto plaća u KM | | | |
|---------------|-----------------|---------------|---------------------|----------------------|---------------------------|------------|---------------------|----------------------|----------------------------|--------------|---------------------|----------------------|
| | Ø 2016 | X 2017 | Index X 2017 Ø 2016 | Index X 2017 IX 2017 | Ø 2016 | X 2017 | Index X 2017 Ø 2016 | Index X 2017 IX 2017 | Ø 2016 | X 2017 | Index X 2017 Ø 2016 | Index X 2017 IX 2017 |
| UKUPNO | 72.106 | 75.952 | 105,3 | 100,1 | 730 | 739 | 101,2 | 101,1 | 1.105 | 1.124 | 101,7 | 101,1 |
| Breza | 2.913 | 2.897 | 99,5 | 100,3 | 833 | 884 | 106,1 | 96,0 | 1.266 | 1.354 | 107,0 | 96,0 |
| Doboj-Jug | 1.062 | 1.161 | 109,3 | 99,7 | 615 | 639 | 103,9 | 101,1 | 927 | 972 | 104,9 | 101,3 |
| Kakanj | 6.593 | 6.675 | 101,2 | 100,2 | 969 | 978 | 100,9 | 99,7 | 1.476 | 1.512 | 102,4 | 99,6 |
| Maglaj | 4.043 | 4.177 | 103,3 | 100,3 | 645 | 650 | 100,8 | 99,2 | 965 | 976 | 101,1 | 99,2 |
| Olovo | 2.124 | 2.298 | 108,2 | 98,8 | 613 | 624 | 101,8 | 103,0 | 921 | 939 | 102,0 | 103,1 |
| Tešanj | 11.274 | 12.205 | 108,3 | 100,2 | 571 | 597 | 104,6 | 101,5 | 860 | 902 | 104,9 | 101,6 |
| Usora | 957 | 1.253 | 130,9 | 100,8 | 726 | 760 | 104,7 | 103,0 | 1.105 | 1.163 | 105,2 | 103,1 |
| Vareš | 1.266 | 1.252 | 98,9 | 101,1 | 702 | 734 | 104,6 | 100,5 | 1.062 | 1.113 | 104,8 | 100,5 |
| Visoko | 8.400 | 9.006 | 107,2 | 99,8 | 593 | 615 | 103,7 | 101,0 | 885 | 926 | 104,6 | 101,5 |
| Zavidovići | 3.987 | 4.192 | 105,1 | 99,6 | 655 | 674 | 102,9 | 102,0 | 988 | 1.019 | 103,1 | 102,1 |
| Grand Zenica | 24.502 | 25.967 | 106,0 | 100,3 | 845 | 830 | 98,2 | 102,1 | 1.290 | 1.269 | 98,4 | 102,1 |
| Žepče | 4.985 | 4.869 | 97,7 | 100,2 | 545 | 603 | 110,6 | 99,5 | 809 | 902 | 111,5 | 99,8 |

NEZAPOSLENE OSOBE PREMA STRUČNOJ SPREMI¹⁾

Oktobar / Listopad 2017. godine

| Općine | Ukupno | VSS | VŠS | SSS | NSS | VKV | KV | PKV | NKV |
|---------------|---------------|--------------|------------|---------------|------------|------------|---------------|--------------|---------------|
| UKUPNO | 62.377 | 3.423 | 303 | 14.669 | 143 | 360 | 23.401 | 1.796 | 18.282 |
| Breza | 1.753 | 147 | 13 | 639 | 5 | 7 | 536 | 27 | 379 |
| Doboj- | 759 | 31 | - | 161 | 3 | 2 | 292 | 17 | 253 |
| Kakanj | 6.377 | 477 | 31 | 1.398 | 11 | 40 | 2.569 | 149 | 1.702 |
| Maglaj | 4.432 | 160 | 10 | 700 | - | 15 | 1.528 | 149 | 1.870 |
| Olovo | 1.629 | 76 | 5 | 513 | - | 1 | 455 | 9 | 570 |
| Tešanj | 6.272 | 246 | 22 | 1.136 | 6 | 40 | 2.433 | 260 | 2.129 |
| Usora | 732 | 18 | 3 | 123 | - | 7 | 321 | 15 | 245 |
| Vareš | 1.098 | 40 | 4 | 312 | 7 | 8 | 377 | 23 | 327 |
| Visoko | 6.778 | 421 | 42 | 1.483 | - | 19 | 2.783 | 44 | 1.986 |
| Zavidović | 7.184 | 298 | 24 | 1.829 | - | 17 | 2.829 | 155 | 2.032 |
| Grand Zenica | 20.727 | 1.356 | 135 | 5.340 | 111 | 189 | 7.494 | 712 | 5.390 |
| Žepče | 4.636 | 153 | 14 | 1.035 | - | 15 | 1.784 | 236 | 1.399 |

¹⁾ Podaci Federalnog zavoda za zapošljavanje

Struktura nezaposlenih osoba prema stručnoj spremi, oktobar / listopad 2017.


ZAPOSLENOST, NEZAPOSLENOST I PLAĆE
ZAPOSLENOST PREMA STEPENU/STUPNJU STRUČNOG OBRAZOVANJA I DJELATNOSTIMA ,

31. Mart / Ožujak 2017.godine

| | Ukupno | V S S | | | VŠ | SSS | NS | VKV | KV | PK | NK |
|---|---------------|---------------|------------|------------|--------------|---------------|--------------|--------------|---------------|--------------|--------------|
| | | Svega | Doktori | Magistri | | | | | | | |
| UKUPNO¹⁾ | 65.146 | 10.428 | 233 | 524 | 3.729 | 28.909 | 1.790 | 2.802 | 12.075 | 1.543 | 3.870 |
| A Poljoprivreda, šumarstvo i ribarstvo | 1.253 | 162 | - | 1 | 13 | 451 | 21 | 3 | 324 | 193 | 86 |
| B Vađenje ruda i kamena | 4.633 | 343 | 3 | 25 | 65 | 836 | 11 | 255 | 1.835 | 282 | 1.006 |
| C Prerađivačka industrija | 21.950 | 1.425 | 9 | 65 | 623 | 10.049 | 922 | 932 | 6.148 | 703 | 1.148 |
| D Proizvodnja i snabdijevanje električnom energijom, plinom, parom i klimatizacija | 1.610 | 260 | 2 | 17 | 34 | 385 | 4 | 632 | 255 | 32 | 8 |
| E Snabdijevanje vodom; uklanjanje otpadnih voda, upravljanje otpadom te djelatnosti sanacije okoliša | 1.111 | 134 | 1 | 13 | 13 | 383 | 70 | 45 | 262 | 20 | 184 |
| F Građevinarstvo | 2.680 | 214 | - | 14 | 57 | 1.441 | 117 | 148 | 416 | 105 | 182 |
| G Trgovina na veliko i na malo; popravak motornih vozila i motocikala | 7.930 | 835 | 4 | 103 | 120 | 5.495 | 272 | 35 | 1.028 | 16 | 129 |
| H Prijevoz i skladištenje | 3.085 | 202 | - | 8 | 67 | 1.700 | 56 | 191 | 670 | 94 | 105 |
| I Djelatnosti pružanja smještaja te pripreme i usluživanja hrane (hotelijerstvo i ugostiteljstvo) | 970 | 34 | 1 | - | 16 | 333 | 56 | 46 | 320 | 76 | 89 |
| J Informacije i komunikacije | 574 | 115 | - | - | 29 | 287 | 6 | 95 | 42 | - | - |
| K Finansijske djelatnosti i djelatnosti osiguranja | 763 | 297 | - | 10 | 60 | 391 | 8 | - | 7 | - | - |
| L Poslovanje nekretninama | 103 | 18 | - | - | 2 | 69 | 5 | - | 6 | - | 3 |
| M Stručne, naučne i tehničke djelatnosti | 1.104 | 313 | 9 | 12 | 97 | 594 | 2 | 22 | 52 | 2 | 22 |
| N Administrativne i pomoćne uslužne djelatnosti | 750 | 115 | - | 9 | 20 | 453 | - | 111 | 43 | - | 8 |
| O Javna uprava i odbrana; obavezno soc.osiguranje | 4.662 | 1.344 | 2 | 27 | 299 | 2.543 | 80 | 40 | 290 | 5 | 61 |
| P Obrazovanje | 6.791 | 3.369 | 119 | 109 | 1.868 | 763 | 102 | 142 | 132 | 7 | 408 |
| Q Djelatnosti zdravstvene i socijalne zaštite | 4.095 | 1.066 | 81 | 94 | 318 | 1.960 | 39 | 99 | 186 | 8 | 419 |
| R Umjetnost, zabava i rekreacija | 756 | 85 | - | 7 | 14 | 610 | 18 | 3 | 20 | - | 6 |
| S Ostale uslužne djelatnosti | 326 | 97 | 2 | 10 | 14 | 166 | 1 | 3 | 39 | - | 6 |

ZAPOSLENOST PREMA INTERVALIMA STAROSTI I DJELATNOSTIMA ,

31. Mart / Ožujak 2017.godine

| | Ukupno | do 19 | 20-24 | 25-29 | 30-34 | 35-39 | 40-44 | 45-49 | 50-54 | 55-59 | 60-64 | 65 + |
|---|---------------|-------|-------|-------|-------|-------|-------|-------|-------|-------|-------|------|
| | | | | | | | | | | | | |
| A Poljoprivreda, šumarstvo i ribarstvo | 1.253 | - | 34 | 56 | 127 | 157 | 188 | 207 | 242 | 204 | 37 | 1 |
| B Vađenje ruda i kamena | 4.633 | - | 244 | 446 | 543 | 651 | 721 | 705 | 794 | 432 | 95 | 2 |
| C Prerađivačka industrija | 21.950 | 19 | 2.841 | 3.489 | 3.559 | 3.528 | 2.586 | 1.989 | 2.135 | 1.474 | 300 | 30 |
| D Proizvodnja i snabdijevanje električnom energijom, plinom, parom i klimatizacija | 1.610 | - | 13 | 80 | 132 | 158 | 178 | 213 | 415 | 341 | 79 | 1 |
| E Snabdijevanje vodom; uklanjanje otpadnih voda, upravljanje otpadom te djelatnosti sanacije okoliša | 1.111 | - | 26 | 80 | 98 | 141 | 175 | 182 | 228 | 123 | 55 | 3 |
| F Građevinarstvo | 2.680 | 1 | 145 | 355 | 426 | 405 | 421 | 364 | 329 | 187 | 39 | 8 |
| G Trgovina na veliko i na malo; popravak motornih vozila i motocikala | 7.930 | 11 | 754 | 1.520 | 1.570 | 1.359 | 1.030 | 738 | 509 | 349 | 82 | 8 |
| H Prijevoz i skladištenje | 3.085 | 7 | 142 | 295 | 432 | 400 | 344 | 439 | 542 | 391 | 88 | 5 |
| I Djelatnosti pružanja smještaja te pripreme i usluživanja hrane (hotelijerstvo i ugostiteljstvo) | 970 | - | 71 | 96 | 127 | 134 | 140 | 86 | 163 | 138 | 14 | 1 |
| J Informacije i komunikacije | 574 | - | 21 | 52 | 85 | 87 | 79 | 74 | 100 | 59 | 17 | - |
| K Finansijske djelatnosti i djelatnosti osiguranja | 763 | - | 17 | 83 | 136 | 152 | 121 | 84 | 69 | 80 | 20 | 1 |
| L Poslovanje nekretninama | 103 | - | - | 6 | 5 | 15 | 12 | 12 | 22 | 28 | 3 | - |
| M Stručne, naučne i tehničke djelatnosti | 1.104 | 6 | 37 | 141 | 222 | 178 | 129 | 93 | 125 | 117 | 45 | 11 |
| N Administrativne i pomoćne uslužne djelatnosti | 750 | - | 46 | 229 | 140 | 115 | 68 | 67 | 38 | 35 | 12 | - |
| O Javna uprava i odbrana; obavezno socijalno osiguranje | 4.662 | 2 | 58 | 251 | 385 | 513 | 793 | 872 | 819 | 665 | 274 | 30 |
| P Obrazovanje | 6.791 | - | 42 | 513 | 1.025 | 1.240 | 1.020 | 876 | 835 | 761 | 415 | 64 |
| Q Djelatnosti zdravstvene i socijalne zaštite | 4.095 | - | 86 | 323 | 481 | 490 | 560 | 444 | 707 | 716 | 246 | 42 |
| R Umjetnost, zabava i rekreacija | 756 | - | 123 | 176 | 145 | 116 | 52 | 61 | 39 | 28 | 16 | - |
| S Ostale uslužne djelatnosti | 326 | - | 6 | 35 | 50 | 70 | 41 | 29 | 55 | 25 | 15 | - |

¹⁾Ovim istraživanjem nisu obuhvaćeni zaposleni u odbrani, kao ni zaposleni u obrtu i slobodnim profesijama.

OSTVARENI PRINOSI RANIH USJEVA I VOĆA
2017. GODINA

| | Požnjevena površina, ha | | | | | | Prosječan prinos, t/ha | | | | | | Ukupan prinos, tona | | | | | |
|---------------|-----------------------------|-----------|------------|------------|------------|-----------|-----------------------------|------------|------------|------------|------------|------------|-----------------------------|------------|--------------|------------|------------|-----------|
| | Pšenica merka- ntilna | Raž | Ječam | Zob | Tritikale | Heljda | Pšenica merka- ntilna | Raž | Ječam | Zob | Tritikale | Heljda | Pšenica merka- ntilna | Raž | Ječam | Zob | Tritikale | Heljda |
| UKUPNO | 1.808 | 63 | 446 | 185 | 216 | 35 | 4,1 | 3,3 | 3,8 | 3,2 | 4,5 | 1,0 | 7.366 | 207 | 1.710 | 582 | 979 | 35 |
| Breza | 75 | - | 30 | 10 | 20 | 5 | 4,0 | - | 3,5 | 3,0 | 3,5 | 1,3 | 300 | - | 105 | 30 | 70 | 7 |
| Doboj-Jug | 20 | - | 1 | 3 | 1 | - | 3,0 | - | 2,0 | 2,0 | 3,0 | - | 60 | - | 2 | 6 | 3 | - |
| Kakanj | 116 | 1 | 42 | 9 | 2 | - | 3,5 | 3,0 | 3,2 | 2,8 | 3,5 | - | 406 | 3 | 134 | 25 | 7 | - |
| Maglaj | 57 | 8 | 22 | - | 8 | - | 4,5 | 4,0 | 4,5 | - | 4,5 | - | 257 | 32 | 99 | - | 36 | - |
| Olovo | 10 | 2 | 4 | 2 | - | - | 4,0 | 3,0 | 3,0 | 2,5 | - | - | 40 | 6 | 12 | 5 | - | - |
| Tešanj | 283 | - | 45 | 30 | 20 | 1 | 3,5 | - | 3,0 | 3,0 | 3,5 | 1,2 | 991 | - | 135 | 90 | 70 | 1 |
| Usora | 680 | 19 | 165 | 72 | 140 | 3 | 5,0 | 4,0 | 5,0 | 4,0 | 5,0 | 1,0 | 3.400 | 76 | 825 | 288 | 700 | 3 |
| Vareš | 6 | 2 | 8 | 8 | 2 | 24 | 2,0 | 2,0 | 2,5 | 2,5 | 2,5 | 0,9 | 12 | 4 | 20 | 20 | 5 | 22 |
| Visoko | 251 | 8 | 42 | 7 | 2 | - | 3,2 | 3,0 | 3,0 | 2,4 | 2,5 | - | 806 | 24 | 125 | 15 | 5 | - |
| Zavidovići | 50 | 2 | 3 | 4 | 5 | - | 4,0 | 4,0 | 3,5 | 3,5 | 4,0 | - | 200 | 8 | 11 | 14 | 20 | - |
| Grad Zenica | 230 | 15 | 49 | 40 | 10 | 2 | 3,3 | 2,0 | 1,7 | 2,2 | 3,6 | 0,9 | 759 | 30 | 80 | 88 | 36 | 2 |
| Žepče | 30 | 6 | 36 | - | 6 | - | 4,5 | 4,0 | 4,5 | - | 4,5 | - | 135 | 24 | 162 | - | 27 | - |

| | Broj stabala sposobnih za rod | | | Prosječan prinos, kg/stablu | | | Ukupan prinos, tona | | |
|---------------|----------------------------------|---------------|--------------|--------------------------------|------------|------------|------------------------|------------|----------|
| | Trešnje | Višnje | Kajsije | Trešnje | Višnje | Kajsije | Trešnje | Višnje | Kajsije |
| UKUPNO | 64.538 | 46.911 | 2.603 | 5,2 | 3,4 | 2,5 | 334 | 161 | 7 |
| Breza | 3.000 | 1.100 | 700 | 3,0 | 2,0 | 1,0 | 9 | 2 | 1 |
| Doboj-Jug | 250 | 140 | - | 5,0 | 6,0 | - | 1 | 1 | - |
| Kakanj | 4300 | 4.300 | - | 5,0 | 5,0 | - | 22 | 22 | - |
| Maglaj | 2380 | 1.300 | - | 5,0 | 3,0 | - | 12 | 4 | - |
| Olovo | 3.000 | 200 | - | - | - | - | - | - | - |
| Tešanj | 6.700 | 5.200 | - | 7,0 | 6,0 | - | 47 | 31 | - |
| Usora | 600 | 800 | 650 | 3,0 | 4,0 | 3,0 | 2 | 3 | 2 |
| Vareš | 800 | 350 | - | - | - | - | - | - | - |
| Visoko | 5.700 | 19.080 | 50 | 5,4 | 1,8 | - | 31 | 35 | - |
| Zavidovići | 5.500 | 3.500 | - | 10,0 | 7,0 | - | 55 | 25 | - |
| Grad Zenica | 11.308 | 5.091 | 953 | 8,2 | 5,4 | 3,5 | 93 | 28 | 3 |
| Žepče | 21.000 | 5.850 | 250 | 3,0 | 2,0 | 2,0 | 63 | 12 | 1 |

POLJOPRIVREDA, ŠUMARSTVO I RIBOLOV

PROIZVODNJA, PRODAJA I ZALIHE ŠUMSKIH SORTIMENATA

Oktobar / Listopad 2017. godine

u 000 m³

| | Proizvodnja | | | | Prodaja | | Zalihe (stanje krajem mjeseca) 2017 |
|--|-------------|-----------|------------|------------|------------|------------|---|
| | X | | I - X | | I - X | | |
| | 2016 | 2017 | 2016 | 2017 | 2016 | 2017 | |
| UKUPNO | 35 | 33 | 317 | 289 | 313 | 293 | 14 |
| Trupci četinarara/četinjača | 8 | 9 | 96 | 86 | 97 | 86 | 4 |
| Jamsko drvo četinarara/četinjača | 2 | 2 | 20 | 15 | 19 | 16 | 1 |
| Ostalo dugo drvo četinarara/četinjača | - | - | - | - | - | - | - |
| Prostorno drvo četinarara/četinjača | 6 | 4 | 65 | 41 | 65 | 42 | 3 |
| Trupci lišćara/listača | 6 | 5 | 53 | 52 | 51 | 53 | 2 |
| Jamsko drvo lišćara/listača | - | 0 | - | 0 | - | 0 | 0 |
| Ostalo dugo drvo lišćara/listača | - | - | - | - | - | - | - |
| Prostorno drvo lišćara/listača | - | - | - | 0 | - | 0 | - |
| Ogrjevno drvo četinarara/četinjača | 0 | 0 | 0 | 0 | 0 | 0 | 0 |
| Ogrjevno drvo lišćara/listača | 12 | 13 | 83 | 95 | 81 | 96 | 5 |
| Ostalo grubo obrađeno drvo ¹⁾ | - | - | - | - | - | - | - |

¹⁾ Uključuje sitno tehničko drvo, cijepane drvene motke i kolje

PRIJEVOZ I SKLADIŠTENJE

CESTOVNI I GRADSKO - PRIGRADSKI PRIJEVOZ

III tromjesečje 2017. godine

| | III tromjesečje 2017 | I - IX 2017 | Index VII-IX 2017 IV-VI 2017 | Index VII-IX 2017 VII-IX 2016 | Index I-IX 2017 I-IX 2016 |
|------------------------------------|----------------------------|----------------|------------------------------------|-------------------------------------|---------------------------------|
| Cestovni prijevoz robe | | | | | |
| Pređeni kilometri vozila, 000 | 26.844 | 78.121 | 104,4 | 95,0 | 96,9 |
| Prevezeno tona robe, 000 | 582 | 1.532 | 107,4 | 108,0 | 103,0 |
| Tonski kilometri, 000 | 142.461 | 421.644 | 102,6 | 87,2 | 90,8 |
| Cestovni prijevoz putnika | | | | | |
| Pređeni kilometri vozila, 000 | 4.388 | 12.517 | 91,5 | 123,8 | 121,6 |
| Prevezeni putnici, 000 | 340 | 1.144 | 84,7 | 94,4 | 92,6 |
| Putnički kilometri, 000 | 96.251 | 261.443 | 108,3 | 100,9 | 101,3 |
| Gradsko prigradski prijevoz | | | | | |
| Pređeni kilometri vozila, 000 | 1.459 | 4.465 | 99,9 | 96,9 | 98,9 |
| Autobusi | 1.459 | 4.465 | 99,9 | 96,9 | 98,9 |
| Prevezeni putnici, 000 | 1.502 | 4.498 | 103,7 | 112,1 | 104,3 |
| Autobusi | 1.502 | 4.498 | 103,7 | 112,1 | 104,3 |

INVESTICIJE
**OSTVARENE INVESTICIJE U NOVA STALNA SREDSTVA PO NAMJENI ULAGANJA I TEHNIČKOJ STRUKTURI, KANTONI
PRINCIP ČISTIH DJELATNOSTI**

hilj. KM

| Kanton | Ukupno | Građevinski objekti i prostori | Strojevi, oprema i transportna sredstva | Ostalo | | | |
|----------------------------------|---------|--------------------------------|---|--------|-------------------|-------------------------------------|-------------------------------|
| | | | | Ukupno | biološka sredstva | proizvodi intelektualnog vlasništva | troškovi prijenosa vlasništva |
| Zeničko dobojski - kanton | | | | | | | |
| 2007 | 504.250 | 220.626 | 272.817 | 10.807 | 3.565 | 6.898 | 343 |
| 2008 | 493.028 | 193.889 | 290.345 | 8.794 | 3.352 | 4.318 | 1.123 |
| 2009 | 294.851 | 131.195 | 155.006 | 8.650 | 2.791 | 5.634 | 226 |
| 2010 | 284.675 | 133.342 | 135.571 | 15.762 | 2.784 | 12.473 | 505 |
| 2011 | 443.046 | 221.141 | 211.576 | 10.329 | 3.735 | 6.369 | 224 |
| 2012 | 412.506 | 242.723 | 155.805 | 13.978 | 3.872 | 9.977 | 127 |
| 2013 | 375.464 | 208.132 | 157.991 | 9.341 | 4.612 | 4.364 | 365 |
| 2014 | 387.708 | 179.010 | 196.756 | 11.942 | 5.898 | 5.710 | 335 |
| 2015 | 329.478 | 142.636 | 173.971 | 12.871 | 6.052 | 5.967 | 850 |
| 2016 | 355.436 | 161.066 | 182.781 | 11.589 | 6.076 | 5.395 | 117 |

**OSTVARENE INVESTICIJE U NOVA STALNA SREDSTVA PO NAMJENI ULAGANJA I TEHNIČKOJ STRUKTURI, 2016. GODINA
PRINCIP ČISTIH DJELATNOSTI**

hilj. KM

| Namjena ulaganja | Ukupno | Građevinski objekti i prostori | Strojevi, oprema i transportna sredstva | Ostalo | | | |
|---|----------------|--------------------------------|---|---------------|-------------------|-------------------------------------|-------------------------------|
| | | | | Ukupno | biološka sredstva | proizvodi intelektualnog vlasništva | troškovi prijenosa vlasništva |
| UKUPNO | 355.436 | 161.066 | 182.781 | 11.589 | 6.076 | 5.395 | 117 |
| Pravne osobe - ukupno | 348.268 | 158.201 | 181.319 | 8.748 | 3.235 | 5.395 | 117 |
| A Poljoprivreda, šumarstvo i ribolov | 6.468 | 4.087 | 1.299 | 1.082 | 169 | 887 | 27 |
| B Vađenje ruda i kamena | 52.265 | 24.629 | 27.411 | 225 | - | 212 | 13 |
| C Prerađivačka industrija | 101.577 | 32.613 | 64.911 | 4.053 | 3.056 | 978 | 18 |
| D Proizvodnja i snabdijevanje/opskrba električnom energijom, plinom, parom i klimatizacija | 23.945 | 9.023 | 14.682 | 240 | - | 221 | 19 |
| E Snabdijevanje/opskrba vodom; uklanjanje otpadnih voda, upravljanje otpadom te djelatnosti sanacije okoliša | 9.787 | 7.431 | 2.325 | 31 | - | 31 | 1 |
| F Građevinarstvo | 43.662 | 37.877 | 5.350 | 435 | - | 433 | 2 |
| G Trgovina na veliko i na malo; popravak motornih vozila i motocikala | 43.729 | 22.383 | 20.515 | 831 | - | 808 | 22 |
| H Prijevoz i skladištenje | 25.260 | 2.344 | 22.880 | 36 | - | 33 | 2 |
| I Djelatnosti pružanja smještaja te pripreme i usluživanja hrane (hotelijerstvo i ugostiteljstvo) | 446 | 73 | 357 | 16 | - | 16 | - |
| J Informacije i komunikacije | 6.787 | 1.998 | 4.746 | 43 | - | 36 | 8 |
| K Finansijske/Financijske djelatnosti i djelatnosti osiguranja | 1.707 | 550 | 1.153 | 4 | - | 4 | - |
| L Poslovanje nekretninama | 3.981 | 3.780 | 173 | 28 | 10 | 16 | 3 |
| M Stručne, naučne/znanstvene i tehničke djelatnosti | 4.620 | 1.770 | 2.697 | 153 | - | 153 | - |
| N Administrativne i pomoćne uslužne djelatnosti | 1.564 | 895 | 668 | - | - | - | - |
| O Javna uprava i odbrana/odbrana; | 7.195 | 2.879 | 2.801 | 1.515 | - | 1.514 | 2 |
| P Obrazovanje | 4.258 | 2.821 | 1.417 | 20 | - | 20 | - |
| Q Djelatnosti zdravstvene i socijalne zaštite/skrbi | 7.984 | 2.048 | 5.912 | 24 | - | 24 | - |
| R Umjetnost, zabava i rekreacija | 2.418 | 744 | 1.668 | 6 | - | 6 | - |
| S Ostale uslužne djelatnosti | 613 | 254 | 354 | 5 | - | 5 | - |
| Poljoprivredna gazdinstva | 7.168 | 2.865 | 1.462 | 2.841 | 2.841 | - | - |

INDUSTRIJA

INDEKSI INDUSTRIJSKE PROIZVODNJE - UKUPNO
PREMA GIG, PODRUČJIMA I OBLASTIMA KD BiH 2010.
 Oktobar / Listopad 2017. godine

| | <u>X 2017</u> Ø 2016 | <u>X 2017</u> IX 2017 | <u>X 2017</u> X 2016 | <u>I-X 2017</u> I-X 2016 |
|---|-------------------------|--------------------------|-------------------------|-----------------------------|
| INDUSTRIJA UKUPNO | 102,9 | 96,6 | 105,5 | 100,2 |
| PREMA GLAVNIM INDUSTRIJSKIM GRUPACIJAMA | | | | |
| AI Intermedijarni proizvodi | 80,7 | 88,9 | 104,0 | 80,2 |
| AE Energija | 123,9 | 96,9 | 105,2 | 120,2 |
| BB Kapitalni proizvodi | 108,2 | 93,4 | 95,4 | 95,5 |
| CD Trajni proizvodi za široku potrošnju | 141,0 | 92,5 | 132,6 | 129,4 |
| CN Netrajni proizvodi za široku potrošnju | 119,5 | 107,7 | 117,2 | 116,2 |
| PREMA PODRUČJIMA I OBLASTIMA KD-a | | | | |
| B VAĐENJE RUDA I KAMENA | 147,5 | 106,9 | 143,0 | 130,6 |
| 05 Vađenje ugljena i lignita | 147,5 | 106,9 | 143,0 | 130,6 |
| C PRERAĐIVAČKA INDUSTRIJA | 96,0 | 96,7 | 106,8 | 93,6 |
| 10 Proizvodnja prehrambenih proizvoda | 107,2 | 110,1 | 105,2 | 105,1 |
| 11 Proizvodnja pića | 96,6 | 82,3 | 145,3 | 120,1 |
| 13 Proizvodnja tekstila | 130,9 | 108,1 | 115,6 | 127,4 |
| 14 Proizvodnja odjeće | 111,1 | 105,9 | 125,6 | 112,5 |
| 15 Proizvodnja kože i srodnih proizvoda | 114,7 | 112,1 | 135,6 | 97,4 |
| 16 Prerada drva i proizvoda od drva i pluta, osim namještaja; proizvodnja predmeta od slame i pletarskih materijala | 123,9 | 101,0 | 130,0 | 119,4 |
| 17 Proizvodnja papira i proizvoda od papira | 195,0 | 102,6 | -* | 112,4 |
| 18 Štampanje i umnožavanje snimljenih zapisa | 62,5 | 72,0 | 100,2 | 71,3 |
| 19 Proizvodnja koksna i rafiniranih naftnih proizvoda | 103,9 | 104,8 | 106,5 | 99,3 |
| 20 Proizvodnja hemikalija i hemijskih proizvoda | 110,9 | 98,0 | 101,7 | 94,4 |
| 22 Proizvodnja proizvoda od gume i plastičnih masa | 165,0 | 144,1 | 135,7 | 151,4 |
| 23 Proizvodnja ostalih nemetalnih mineralnih proizvoda | 40,3 | 129,9 | 32,9 | 31,5 |
| 24 Proizvodnja baznih metala | 73,2 | 72,5 | 99,4 | 94,0 |
| 25 Proizvodnja gotovih metalnih proizvoda, osim mašina i opreme | 129,3 | 104,5 | 97,2 | 122,9 |
| 27 Proizvodnja električne opreme | 124,4 | 88,3 | 95,0 | 116,8 |
| 28 Proizvodnja mašina i uređaja, d. n. | 154,7 | 99,9 | 142,3 | 124,2 |
| 29 Proizvodnja motornih vozila, prikolica i poluprikolica | 48,2 | 71,3 | 42,1 | 57,9 |
| 31 Proizvodnja namještaja | 141,2 | 90,2 | 144,7 | 134,2 |
| 32 Ostala prerađivačka industrija | 69,2 | 73,7 | 98,0 | 75,8 |
| 33 Popravak i instaliranje mašina i opreme | 88,3 | 96,1 | 108,1 | 111,3 |
| D PROIZVODNJA I SNABDIJEVANJE/OPSKRBA ELEKTRIČNOM ENERGIJOM I PLINOM (OSIM 35.3)¹ | 116,7 | 90,7 | 90,8 | 119,5 |
| 35 Proizvodnja i snabdijevanje/opskrba električnom energijom i plinom (osim 35.3) ¹ | 116,7 | 90,7 | 90,8 | 119,5 |

1) Grana djelatnosti 35.3, Proizvodnja i snabdijevanje/opskrba parom i klimatizacija

VANJSKA TRGOVINA

IZVOZ PO PODRUČJIMA KLASIFIKACIJE
DJELATNOSTI KD BiH 2010
u 000 KMUVOZ PO PODRUČJIMA KLASIFIKACIJE
DJELATNOSTI KD BiH 2010
u 000 KM

| | IX 2017 | X 2017 | X 2017 IX 2017 | I - X 2016 | I - X 2017 | I-X 2017 I-X 2016 | IX 2017 | X 2017 | X 2017 IX 2017 | I - X 2016 | I - X 2017 | I-X 2017 I-X 2016 |
|--|----------------|----------------|-------------------|------------------|------------------|----------------------|----------------|----------------|-------------------|------------------|------------------|----------------------|
| UKUPNO | 135.460 | 132.357 | 97,7 | 1.363.464 | 1.223.134 | 89,7 | 138.850 | 137.499 | 99,0 | 1.394.970 | 1.356.079 | 97,2 |
| A Poljoprivreda, šumarstvo i ribarstvo | 238 | 813 | 341,1 | 2.165 | 3.226 | 149,0 | 4.750 | 5.381 | 113,3 | 40.008 | 50.095 | 125,2 |
| B Vađenje rude i kamena | 95 | 79 | 82,7 | 459 | 657 | 143,0 | 21.005 | 17.597 | 83,8 | 93.975 | 195.892 | 208,5 |
| C Prerađivačka industrija | 132.468 | 129.578 | 97,8 | 1.350.082 | 1.198.253 | 88,8 | 112.698 | 114.172 | 101,3 | 1.256.705 | 1.107.286 | 88,1 |
| D Proizvodnja i snabdijevanje električnom energijom, gasom/plinom, parom i klimatizacija | - | - | - | - | - | - | - | - | - | - | - | - |
| Ostalo | 2.659 | 1.887 | 71,0 | 10.759 | 20.997 | 195,2 | 397 | 348 | 87,7 | 4.283 | 2.796 | 65,3 |
| Nerazvrstano po kategorijama | - | - | - | - | - | - | - | - | - | - | 10 | - |

Izvor: Baza podataka Uprave za indirektno/neizravno oporezivanje BiH,
preuzeta od Agencije za statistiku BiH.

Prethodni podaci

IZVOZ PO SEKTORIMA I ODSJECIMA
SMTK - Rev. 4
u 000 KMUVOZ PO SEKTORIMA I ODSJECIMA
SMTK - Rev. 4
u 000 KM

| | IX 2017 | X 2017 | X 2017 IX 2017 | I - X 2016 | I - X 2017 | I-X 2017 I-X 2016 | IX 2017 | X 2017 | X 2017 IX 2017 | I - X 2016 | I - X 2017 | I-X 2017 I-X 2016 |
|---|----------------|----------------|-------------------|------------------|------------------|----------------------|----------------|----------------|-------------------|------------------|------------------|----------------------|
| UKUPNO | 135.460 | 132.357 | 97,7 | 1.363.464 | 1.223.134 | 89,7 | 138.850 | 137.499 | 99,0 | 1.394.970 | 1.356.079 | 97,2 |
| 0 HRANA I ŽIVE ŽIVOTINJE | 3.069 | 3.955 | 128,9 | 29.889 | 33.169 | 111,0 | 12.316 | 13.622 | 110,6 | 127.165 | 130.177 | 102,4 |
| 00 Žive životinje | - | 277 | - | - | 277 | - | 448 | 910 | 203,1 | 3.681 | 4.800 | 130,4 |
| 01 Meso i mesne prerađevine | 634 | 526 | 83,0 | 5.999 | 6.884 | 114,8 | 4.079 | 4.383 | 107,5 | 47.126 | 44.572 | 94,6 |
| 02 Mlijeko, mliječne prerađevine i jaja | 73 | - | - | - | 191 | - | 443 | 504 | 113,8 | 4.607 | 4.104 | 89,1 |
| 03 Ribe, vodozemci i njihove prerađevine | - | - | - | - | - | - | - | - | - | - | - | - |
| 04 Žitarice i proizvodi od žitarica | 1.014 | 923 | 91,0 | 11.705 | 9.889 | 84,5 | 2.842 | 2.331 | 82,0 | 17.402 | 22.952 | 131,9 |
| 05 Voće i povrće | 835 | 1.561 | 186,9 | 5.485 | 9.757 | 177,9 | 712 | 1.368 | 192,1 | 10.832 | 9.916 | 91,5 |
| 06 Šećer, šećerne prerađevine i med | 28 | 27 | 96,4 | 289 | 178 | 61,6 | 161 | 69 | 42,9 | 882 | 973 | 110,3 |
| 07 Kafa, čaj, kakao i začini | 400 | 505 | 126,3 | 4.759 | 4.999 | 105,0 | 1.232 | 1.437 | 116,6 | 13.889 | 17.556 | 126,4 |
| 08 Hrana za životinje | 34 | 57 | 167,6 | 550 | 183 | 33,3 | 1.894 | 2.088 | 110,2 | 24.615 | 20.885 | 84,8 |
| 09 Ostali jestivi proizvodi | 51 | 79 | 154,9 | 1.102 | 811 | 73,6 | 505 | 532 | 105,3 | 4.131 | 4.419 | 107,0 |
| 1 PIĆA I DUHAN | 123 | 67 | 54,5 | 312 | 731 | 234,3 | 136 | 298 | 219,1 | 3.597 | 3.904 | 108,5 |
| 11 Pića | 123 | 67 | 54,5 | 312 | 731 | 234,3 | 136 | 298 | 219,1 | 3.597 | 3.904 | 108,5 |
| 12 Duhan i proizvodi od duhana | - | - | - | - | - | - | - | - | - | - | - | - |
| 2 SIROVE MATERIJNE NEJESTIVE, OSIM GORIVA | 6.970 | 5.556 | 79,7 | 59.958 | 71.136 | 118,6 | 2.947 | 2.686 | 91,1 | 33.327 | 35.149 | 105,5 |
| 21 Sirove kože i sirovo krzno | 2.087 | 1.573 | 75,4 | 22.674 | 25.288 | 111,5 | 2.092 | 1.253 | 59,9 | 17.862 | 21.710 | 121,5 |
| 22 Uljano sjemenje i plodovi | 2 | 3 | 150,0 | 15 | 28 | 186,7 | 58 | 244 | 420,7 | 1.324 | 1.624 | 122,7 |
| 23 Sirovi i sintetički kaučuk | 3 | - | - | 2 | 5 | 250,0 | 55 | 75 | 136,4 | 312 | 600 | 192,3 |
| 24 Drvo i pluta | 2.261 | 2.261 | 100,0 | 27.949 | 25.769 | 92,2 | 202 | 291 | 144,1 | 2.901 | 2.796 | 96,4 |
| 25 Celuloza i papirni otpaci | 204 | 84 | 41,2 | 724 | 2.029 | 280,2 | 69 | 88 | 127,5 | 4.297 | 2.344 | 54,5 |
| 26 Sirova tekstilna vlaknina i njihovi otpaci | - | 2 | - | 84 | 60 | 71,4 | 27 | 192 | 711,1 | 316 | 776 | 245,6 |
| 27 Prirodna đubriva i minerali osim goriva | 115 | 79 | 68,7 | 1.159 | 1.414 | 122,0 | 201 | 162 | 80,6 | 2.138 | 1.885 | 88,2 |
| 28 Metalne rude i otpaci od metala | 2.296 | 1.551 | 67,6 | 7.295 | 16.389 | 224,7 | 36 | 48 | 133,3 | 1.194 | 433 | 36,3 |
| 29 Sirovine biljne i životinjske, ostale | 2 | 3 | 150,0 | 56 | 154 | 275,0 | 207 | 333 | 160,9 | 2.983 | 2.981 | 99,9 |

VANJSKA TRGOVINA

IZVOZ PO SEKTORIMA I ODSJECIMA

SMTK - Rev. 4 (nastavak)

u 000 KM

UVOZ PO SEKTORIMA I ODSJECIMA

SMTK - Rev. 4 (nastavak)

u 000 KM

| | IX 2017 | X 2017 | X 2017 IX 2017 | I - X 2016 | I - X 2017 | I-X 2017 I-X 2016 | IX 2017 | X 2017 | X 2017 IX 2017 | I - X 2016 | I - X 2017 | I-X 2017 I-X 2016 |
|---|---------|--------|-------------------|---------------|---------------|----------------------|---------|--------|-------------------|---------------|---------------|----------------------|
| 3 MINERALNA GORIVA, MAZIVA I SRODNI PROIZVODI | 4.861 | 5.444 | 112,0 | 19.328 | 42.998 | 222,5 | 26.522 | 23.906 | 90,1 | 142.217 | 275.188 | 193,5 |
| 32 Ugalj, koks i briketi | 60 | 46 | 76,7 | 95 | 337 | 354,7 | 20.839 | 17.450 | 83,7 | 96.911 | 213.971 | 220,8 |
| 33 Nafta i derivati od nafte | 4.801 | 5.398 | 112,4 | 19.233 | 42.661 | 221,8 | 5.410 | 6.411 | 118,5 | 42.249 | 58.585 | 138,7 |
| 34 Prirodni i industrijski gas | - | - | - | - | - | - | 273 | 45 | 16,5 | 3.057 | 2.632 | 86,1 |
| 35 Električna energija | - | - | - | - | - | - | - | - | - | - | - | - |
| 4 ULJA, MASTI I VOSKOVI ŽIVOTINJSKOG ILI BILJNOG PORIJEKLA | - | 1 | - | 32 | 4 | 12,5 | 1.110 | 1.012 | 91,2 | 7.316 | 9.703 | 132,6 |
| 41 Životinjska ulja i masti | - | - | - | - | - | - | 37 | 25 | 67,6 | 534 | 443 | 83,0 |
| 42 Biljna ulja i masti, sirova i rafinirana | - | 1 | - | 24 | 4 | 16,7 | 1.048 | 956 | 91,2 | 6.615 | 8.935 | 135,1 |
| 43 Prerađena biljna i životinjska ulja i masnoće | - | - | - | 8 | - | - | 25 | 31 | 124,0 | 167 | 325 | 194,6 |
| 5 HEMIJSKI/KEMIJSKI PROIZVODI | 611 | 761 | 124,5 | 5.436 | 7.260 | 133,6 | 17.377 | 16.616 | 95,6 | 164.401 | 150.454 | 91,5 |
| 51 Organske hemikalije/kemikalije | - | 45 | - | 23 | 394 | - | 1.123 | 1.029 | 91,6 | 6.124 | 9.064 | 148,0 |
| 52 Anorganske hemikalije/kemikalije | - | 9 | - | 79 | 47 | 59,5 | 477 | 391 | 82,0 | 3.415 | 4.239 | 124,1 |
| 53 Boje i štavila | 32 | 47 | 146,9 | 226 | 506 | 223,9 | 942 | 1.364 | 144,8 | 9.527 | 11.458 | 120,3 |
| 54 Medicinski i farmaceutski proizvodi | - | - | - | - | - | - | 6.372 | 4.214 | 66,1 | 51.997 | 46.651 | 89,7 |
| 55 Toaletni proizvodi i proizvodi za čišćenje | 10 | 45 | 450,0 | 344 | 386 | 112,2 | 513 | 454 | 88,5 | 3.921 | 4.033 | 102,9 |
| 56 Vještačka đubriva | 42 | 53 | 126,2 | 648 | 669 | 103,2 | 268 | 323 | 120,5 | 2.711 | 2.460 | 90,7 |
| 57 Plastične mase u primarnim oblicima | 39 | 34 | 87,2 | 573 | 756 | 131,9 | 2.517 | 3.440 | 136,7 | 23.099 | 25.194 | 109,1 |
| 58 Plastične mase, ne-primarni oblici | 377 | 369 | 97,9 | 3.308 | 3.703 | 111,9 | 3.675 | 3.994 | 108,7 | 52.242 | 35.365 | 67,7 |
| 59 Ostale hemikalije/kemikalije | 111 | 159 | 143,2 | 235 | 799 | 340,0 | 1.490 | 1.407 | 94,4 | 11.365 | 11.990 | 105,5 |
| 6 INDUSTRIJSKI PROIZVODI, RAZVRSTANI UGLAVNOM PO VRSTI SIROVINA | 56.937 | 54.999 | 96,6 | 462.685 | 506.038 | 109,4 | 43.673 | 46.872 | 107,3 | 557.035 | 411.483 | 73,9 |
| 61 Koža, krzno i proizvodi od kože i krzna | 1.506 | 1.795 | 119,2 | 17.748 | 19.065 | 107,4 | 1.811 | 2.902 | 160,2 | 103.495 | 26.639 | 25,7 |
| 62 Guma i gumeni proizvodi | 62 | 136 | 219,4 | 365 | 551 | 151,0 | 1.085 | 933 | 86,0 | 8.389 | 7.957 | 94,9 |
| 63 Proizvodi od drveta, osim namještaja | 1.847 | 2.214 | 119,9 | 12.190 | 15.215 | 124,8 | 1.455 | 1.097 | 75,4 | 10.698 | 11.651 | 108,9 |
| 64 Papir, ljepenka i ostali slični proizvodi | 10.868 | 11.382 | 104,7 | 68.267 | 76.924 | 112,7 | 1.973 | 2.340 | 118,6 | 15.848 | 19.120 | 120,6 |
| 65 Predivo, tkanine i tekstilni proizvodi | 3.742 | 3.959 | 105,8 | 32.407 | 37.079 | 114,4 | 15.635 | 16.254 | 104,0 | 243.960 | 149.690 | 61,4 |
| 66 Proizvodi od nemetalnih minerala | 1.163 | 1.117 | 96,0 | 14.405 | 12.678 | 88,0 | 2.359 | 3.693 | 156,5 | 34.676 | 28.266 | 81,5 |
| 67 Željezo i čelik | 29.281 | 24.599 | 84,0 | 246.909 | 262.284 | 106,2 | 12.433 | 12.020 | 96,7 | 79.585 | 104.125 | 130,8 |
| 68 Obojeni metali | - | 7 | - | 128 | 117 | 91,4 | 865 | 945 | 109,2 | 9.332 | 10.276 | 110,1 |
| 69 Metalni proizvodi | 8.468 | 9.790 | 115,6 | 70.266 | 82.125 | 116,9 | 6.057 | 6.688 | 110,4 | 51.052 | 53.759 | 105,3 |
| 7 MAŠINE/STROJEVI I TRANSPORTNA SREDSTVA | 19.373 | 20.806 | 107,4 | 192.483 | 186.732 | 97,0 | 19.835 | 22.150 | 111,7 | 246.227 | 232.384 | 94,4 |
| 71 Pogonske mašine i oprema | 7 | 58 | 828,6 | 1.165 | 465 | 39,9 | 645 | 742 | 115,0 | 9.093 | 6.586 | 72,4 |
| 72 Mašine specijalizirane za određene industrije | 785 | 744 | 94,8 | 10.378 | 8.501 | 81,9 | 2.144 | 3.053 | 142,4 | 43.563 | 43.792 | 100,5 |
| 73 Mašine za obradu metala | 489 | 345 | 70,6 | 3.774 | 5.244 | 139,0 | 846 | 1.867 | 220,7 | 10.685 | 11.724 | 109,7 |
| 74 Ostale industrijske mašine i dijelovi | 10.020 | 11.387 | 113,6 | 79.073 | 95.954 | 121,3 | 5.177 | 5.110 | 98,7 | 43.259 | 53.946 | 124,7 |
| 75 Kancelarijske mašine i mašine za automatsku obradu podataka | 31 | 452 | - | 2.221 | 1.906 | 85,8 | 92 | 206 | 223,9 | 2.566 | 1.877 | 73,1 |
| 76 Telekomunikacijski aparati i aparati za snimanje zvuka | 2 | 30 | - | 43 | 42 | 97,7 | 66 | 158 | 239,4 | 1.128 | 1.148 | 101,8 |
| 77 Električne mašine, aparati i uređaji | 3.267 | 4.389 | 134,3 | 30.037 | 36.582 | 121,8 | 4.168 | 3.701 | 88,8 | 27.857 | 27.476 | 98,6 |
| 78 Drumska vozila | 4.772 | 3.401 | 71,3 | 65.733 | 38.000 | 57,8 | 6.697 | 7.278 | 108,7 | 105.414 | 85.615 | 81,2 |
| 79 Ostala transportna vozila | - | - | - | 59 | 38 | 64,4 | - | 35 | - | 2.662 | 220 | 8,3 |
| 8 RAZNI INDUSTRIJSKI PROIZVODI | 43.516 | 40.768 | 93,7 | 593.341 | 375.066 | 63,2 | 14.934 | 10.337 | 69,2 | 113.685 | 107.637 | 94,7 |
| 81 Montažne zgrade, sanitarni, rasvjetni i grijajući uređaji | 849 | 839 | 98,8 | 10.804 | 13.462 | 124,6 | 574 | 488 | 85,0 | 3.442 | 3.076 | 89,4 |
| 82 Namještaj i njegovi dijelovi | 10.331 | 10.864 | 105,2 | 362.304 | 98.315 | 27,1 | 2.296 | 1.456 | 63,4 | 16.361 | 17.052 | 104,2 |
| 83 Torbe, tašne, neseseri i slični proizvodi | 80 | - | - | 2.916 | 174 | 6,0 | 109 | 85 | 78,0 | 1.510 | 1.594 | 105,6 |
| 84 Odjeća | 23.607 | 22.923 | 97,1 | 166.862 | 195.953 | 117,4 | 2.906 | 2.682 | 92,3 | 27.415 | 21.148 | 77,1 |
| 85 Obuća | 5.605 | 3.554 | 63,4 | 32.952 | 42.565 | 129,2 | 5.631 | 2.089 | 37,1 | 25.904 | 26.569 | 102,6 |
| 87 Naučni i kontrolni instrumenti | 29 | 8 | 27,6 | 78 | 233 | 298,7 | 887 | 580 | 65,4 | 7.050 | 7.935 | 112,6 |
| 88 Fotografski i optički proizvodi, satovi | - | - | - | - | - | - | 24 | 42 | 175,0 | 543 | 525 | 96,7 |
| 89 Ostali industrijski proizvodi | 3.015 | 2.580 | 85,5 | 17.425 | 24.364 | 139,8 | 2.507 | 2.915 | 116,2 | 31.460 | 29.738 | 94,5 |
| 9 Proizvodi, nerazvrstani po kategorijama | - | - | - | - | - | - | - | - | - | - | - | - |

Izvor: Baza podataka Uprave za indirektno/neizravno oporezivanje BiH, preuzeta od Agencije za statistiku BiH.

Prethodni podaci

VANJSKA TRGOVINA

IZVOZ PREMA MEĐUNARODNOJ KLASIFIKACIJI
EKONOMSKE NAMJENE PROIZVODA (BEC) Rev. 4
u 000 KMUVOZ PREMA MEĐUNARODNOJ KLASIFIKACIJI
EKONOMSKE NAMJENE PROIZVODA (BEC) Rev. 4
u 000 KM

| | IX 2017 | X 2017 | X 2017 IX 2017 | I - X 2016 | I - X 2017 | I-X 2017 I-X 2016 | IX 2017 | X 2017 | X 2017 IX 2017 | I - X 2016 | I - X 2017 | I-X 2017 I-X 2016 |
|---|----------------|----------------|-------------------|------------------|------------------|----------------------|----------------|----------------|-------------------|------------------|------------------|----------------------|
| UKUPNO | 135.460 | 132.357 | 97,7 | 1.363.464 | 1.223.134 | 89,7 | 138.850 | 137.499 | 99,0 | 1.394.970 | 1.356.079 | 97,2 |
| 1. Hrana i pića | 3.159 | 3.966 | 125,5 | 29.568 | 33.637 | 113,8 | 10.319 | 11.891 | 115,2 | 106.733 | 112.999 | 105,9 |
| 2. Industrijski materijali | 74.321 | 71.802 | 96,6 | 877.792 | 681.519 | 77,6 | 61.079 | 65.270 | 106,9 | 678.914 | 587.048 | 86,5 |
| 3. Goriva i maziva | 294 | 217 | 73,8 | 1.758 | 3.943 | 224,3 | 26.312 | 23.708 | 90,1 | 137.542 | 273.228 | 198,7 |
| 4. Kapitalni proizvodi (osim transportnih sredstava), dijelovi i pribor | 13.166 | 15.925 | 121,0 | 111.042 | 132.658 | 119,5 | 13.659 | 14.653 | 107,3 | 140.233 | 151.719 | 108,2 |
| 5. Transportna sredstva, njihovi dijelovi i pribor | 6.701 | 5.426 | 81,0 | 84.004 | 57.301 | 68,2 | 7.380 | 7.922 | 107,3 | 113.130 | 90.765 | 80,2 |
| 6. Proizvodi za široku potrošnju | 37.819 | 35.021 | 92,6 | 259.300 | 313.828 | 121,0 | 20.019 | 13.999 | 69,9 | 215.859 | 138.929 | 64,4 |
| 7. Proizvodi, drugdje nespomenuti | - | - | - | - | 248 | - | 82 | 56 | 68,3 | 2.559 | 1.391 | 54,4 |

Izvor: Baza podataka Uprave za indirektno/neizravno oporezivanje BiH,
preuzeta od Agencije za statistiku BiH.

Prethodni podaci

IZVOZ PO ZEMLJAMA PREMA GEOGRAFSKIM
ZONAMA
u 000 KMUVOZ PO ZEMLJAMA PREMA GEOGRAFSKIM
ZONAMA
u 000 KM

| | IX 2017 | X 2017 | X 2017 IX 2017 | I - X 2016 | I - X 2017 | I-X 2017 I-X 2016 | IX 2017 | X 2017 | X 2017 IX 2017 | I - X 2016 | I - X 2017 | I-X 2017 I-X 2016 |
|------------------------|----------------|----------------|-------------------|------------------|------------------|----------------------|----------------|----------------|-------------------|------------------|------------------|----------------------|
| UKUPNO | 135.460 | 132.357 | 97,7 | 1.363.464 | 1.223.134 | 89,7 | 138.850 | 137.499 | 99,0 | 1.394.970 | 1.356.079 | 97,2 |
| ZEMLJE EU | 105.468 | 105.570 | 100,1 | 1.080.588 | 966.275 | 89,4 | 87.185 | 86.883 | 99,7 | 1.022.912 | 858.075 | 83,9 |
| Austrija | 11.043 | 10.819 | 98,0 | 93.374 | 107.961 | 115,6 | 5.328 | 5.543 | 104,0 | 53.634 | 44.120 | 82,3 |
| Belgija | 602 | 706 | 117,3 | 2.368 | 4.121 | 174,0 | 2.340 | 1.566 | 66,9 | 10.505 | 12.895 | 122,8 |
| Bugarska | 432 | 124 | 28,7 | 11.094 | 9.945 | 89,6 | 959 | 571 | 59,5 | 15.525 | 15.423 | 99,3 |
| Češka | 2.147 | 1.622 | 75,5 | 54.900 | 13.389 | 24,4 | 2.313 | 2.597 | 112,3 | 31.410 | 35.326 | 112,5 |
| Kipar | 20 | 23 | 115,0 | 1.883 | 116 | 6,2 | 2 | - | - | 46 | 12 | 26,1 |
| Danska | 56 | 50 | 89,3 | 334 | 420 | 125,7 | 16 | 39 | 243,8 | 1.429 | 512 | 35,8 |
| Estonija | - | - | - | 7 | 16 | 228,6 | - | 3 | - | 37 | 14 | 37,8 |
| Finska | 10 | 11 | 110,0 | 59 | 96 | 162,7 | 149 | 211 | 141,6 | 1.889 | 1.236 | 65,4 |
| Francuska | 992 | 1.081 | 109,0 | 7.013 | 8.376 | 119,4 | 1.939 | 2.320 | 119,6 | 23.519 | 19.862 | 84,5 |
| Grčka | 398 | 423 | 106,3 | 4.340 | 5.204 | 119,9 | 78 | 252 | 323,1 | 2.163 | 1.506 | 69,6 |
| Hrvatska | 10.453 | 10.346 | 99,0 | 86.190 | 105.960 | 122,9 | 6.260 | 5.321 | 85,0 | 58.791 | 48.795 | 83,0 |
| Irska | - | - | - | - | - | - | 16 | 7 | 43,8 | 204 | 203 | 99,5 |
| Italija | 19.291 | 17.335 | 89,9 | 132.910 | 154.772 | 116,4 | 24.562 | 23.842 | 97,1 | 253.145 | 235.477 | 93,0 |
| Latvija (Letonija) | - | - | - | 4 | - | - | 49 | 47 | 95,9 | 124 | 275 | 221,8 |
| Litvanija | 4 | - | - | - | 4 | - | 65 | 74 | 113,8 | 578 | 345 | 59,7 |
| Luksemburg | 70 | 62 | 88,6 | 1.562 | 509 | 32,6 | 84 | 69 | 82,1 | 384 | 783 | 203,9 |
| Mađarska | 2.361 | 4.829 | 204,5 | 17.842 | 28.108 | 157,5 | 3.475 | 3.432 | 98,8 | 42.558 | 31.628 | 74,3 |
| Malta | - | - | - | 29 | 37 | 127,6 | - | - | - | 74 | 38 | 51,4 |
| Nizozemska (Holandija) | 2.422 | 3.142 | 129,7 | 33.898 | 25.395 | 74,9 | 1.405 | 2.515 | 179,0 | 18.933 | 18.221 | 96,2 |
| Njemačka | 29.777 | 31.655 | 106,3 | 359.579 | 274.966 | 76,5 | 18.855 | 20.704 | 109,8 | 252.117 | 178.264 | 70,7 |
| Pojlska | 3.479 | 3.808 | 109,5 | 11.338 | 29.445 | 259,7 | 4.358 | 3.974 | 91,2 | 79.772 | 80.951 | 101,5 |
| Portugal | - | - | - | 528 | 64 | 12,1 | 129 | 45 | 34,9 | 10.000 | 570 | 5,7 |

VANJSKA TRGOVINA

IZVOZ PO ZEMLJAMA PREMA GEOGRAFSKIM
ZONAMA (nastavak)
u 000 KMUVOZ PO ZEMLJAMA PREMA GEOGRAFSKIM
ZONAMA (nastavak)
u 000 KM

| | IX 2017 | X 2017 | X 2017 IX 2017 | I - X 2016 | I - X 2017 | I-X 2017 I-X 2016 | IX 2017 | X 2017 | X 2017 IX 2017 | I - X 2016 | I - X 2017 | I-X 2017 I-X 2016 |
|--|---------|--------|-------------------|---------------|---------------|----------------------|---------|--------|-------------------|---------------|---------------|----------------------|
| Rumunija | 7.280 | 4.836 | 66,4 | 51.149 | 53.334 | 104,3 | 1.529 | 978 | 64,0 | 23.130 | 9.110 | 39,4 |
| Slovačka | 446 | 608 | 136,3 | 6.296 | 4.032 | 64,0 | 1.379 | 1.070 | 77,6 | 17.358 | 10.245 | 59,0 |
| Slovenija | 10.914 | 10.727 | 98,3 | 76.313 | 104.074 | 136,4 | 8.969 | 8.290 | 92,4 | 77.140 | 80.447 | 104,3 |
| Španija | 516 | 583 | 113,0 | 99.056 | 4.341 | 4,4 | 1.103 | 1.643 | 149,0 | 15.951 | 13.342 | 83,6 |
| Švedska | 1.267 | 1.436 | 113,3 | 10.850 | 16.105 | 148,4 | 622 | 1.139 | 183,1 | 8.689 | 6.528 | 75,1 |
| Velika Britanija | 1.488 | 1.344 | 90,3 | 17.672 | 15.485 | 87,6 | 1.201 | 631 | 52,5 | 23.807 | 11.947 | 50,2 |
| ZEMLJE EFTE | 1.427 | 1.361 | 95,4 | 17.752 | 17.185 | 96,8 | 1.114 | 1.478 | 132,7 | 13.539 | 15.156 | 111,9 |
| Island | - | - | - | 20 | - | - | - | - | - | 17 | 12 | 70,6 |
| Lihtenštajn | - | - | - | - | - | - | - | - | - | - | - | - |
| Norveška | 23 | 75 | 326,1 | 2.658 | 948 | 35,7 | 83 | 130 | 156,6 | 509 | 1.545 | 303,5 |
| Švicarska | 1.404 | 1.286 | 91,6 | 15.074 | 16.237 | 107,7 | 1.031 | 1.348 | 130,7 | 13.013 | 13.599 | 104,5 |
| OSTALE EVROPSKE ZEMLJE | 26.209 | 22.276 | 85,0 | 214.131 | 201.955 | 94,3 | 20.206 | 22.120 | 109,5 | 166.010 | 195.539 | 117,8 |
| Albanija | 279 | 229 | 82,1 | 14.851 | 3.492 | 23,5 | 136 | 35 | 25,7 | 620 | 894 | 144,2 |
| Crna Gora | 5.287 | 4.538 | 85,8 | 26.810 | 34.390 | 128,3 | 61 | 70 | 114,8 | 839 | 873 | 104,1 |
| Kosovo | 3.590 | 3.511 | 97,8 | 33.177 | 34.863 | 105,1 | 230 | 320 | 139,1 | 706 | 2.670 | 378,2 |
| Makedonija | 2.416 | 1.156 | 47,8 | 21.390 | 14.410 | 67,4 | 2.288 | 2.406 | 105,2 | 20.166 | 17.660 | 87,6 |
| Ruska Federacija | 239 | 304 | 127,2 | 2.662 | 1.594 | 59,9 | 2.586 | 2.700 | 104,4 | 11.813 | 13.878 | 117,5 |
| Srbija | 11.081 | 9.879 | 89,2 | 69.316 | 91.456 | 131,9 | 9.380 | 8.284 | 88,3 | 71.203 | 79.945 | 112,3 |
| Turska | 3.317 | 2.641 | 79,6 | 45.804 | 21.585 | 47,1 | 4.629 | 7.569 | 163,5 | 56.695 | 60.048 | 105,9 |
| Ostale zemlje | - | 18 | - | 121 | 165 | 136,4 | 896 | 736 | 82,1 | 3.968 | 19.571 | 493,2 |
| AFRIKA | 995 | 521 | 52,4 | 30.488 | 21.148 | 69,4 | 477 | 451 | 94,5 | 11.479 | 2.383 | 20,8 |
| ZEMLJE SJEVERNE AFRIKE | 995 | 521 | 52,4 | 29.438 | 19.506 | 66,3 | 445 | 339 | 76,2 | 5.733 | 1.642 | 28,6 |
| OSTALE AFRIČKE ZEMLJE | - | - | - | 1.050 | 1.642 | 156,4 | 32 | 112 | 350,0 | 5.746 | 741 | 12,9 |
| AMERIKA | 450 | 135 | 30,0 | 3.930 | 3.770 | 95,9 | 20.952 | 17.782 | 84,9 | 81.480 | 208.995 | 256,5 |
| ZEMLJE SJEVERNE AMERIKE | 388 | 120 | 30,9 | 3.792 | 3.332 | 87,9 | 19.372 | 16.170 | 83,5 | 56.667 | 187.583 | 331,0 |
| Kanada | - | 29 | - | 1.314 | 292 | 22,2 | 48 | 190 | 395,8 | 664 | 1.798 | 270,8 |
| SAD | 388 | 91 | 23,5 | 2.478 | 3.040 | 122,7 | 19.324 | 15.980 | 82,7 | 56.003 | 185.785 | 331,7 |
| Ostale zemlje | - | - | - | - | - | - | - | - | - | - | - | - |
| ZEMLJE CENTRALNE AMERIKE I KARIBA | 62 | 12 | 19,4 | 51 | 403 | 790,2 | 263 | 431 | 163,9 | 9.565 | 6.414 | 67,1 |
| ZEMLJE JUŽNE AMERIKE | - | 3 | - | 87 | 35 | 40,2 | 1.317 | 1.181 | 89,7 | 15.248 | 14.998 | 98,4 |
| AZIJA | 911 | 2.376 | 260,8 | 16.278 | 12.468 | 76,6 | 8.893 | 8.617 | 96,9 | 64.192 | 75.509 | 117,6 |
| ZEMLJE BLISKOG I SREDNJEG ISTOKA | 210 | 832 | 396,2 | 8.398 | 3.990 | 47,5 | 83 | 92 | 110,8 | 1.669 | 1.345 | 80,6 |
| OSTALE ZEMLJE AZIJE | 701 | 1.544 | 220,3 | 7.880 | 8.478 | 107,6 | 8.810 | 8.525 | 96,8 | 62.523 | 74.164 | 118,6 |
| Indija | - | 247 | - | 1.607 | 1.144 | 71,2 | 850 | 633 | 74,5 | 6.773 | 8.835 | 130,4 |
| Japan | - | - | - | - | - | - | 342 | 406 | 118,7 | 2.259 | 5.317 | 235,4 |
| Kina | 445 | 1.275 | 286,5 | 4.711 | 5.402 | 114,7 | 6.128 | 5.171 | 84,4 | 38.154 | 44.012 | 115,4 |
| Malezija | - | - | - | - | - | - | 24 | 20 | 83,3 | 606 | 593 | 97,9 |
| Ostale zemlje | 256 | 22 | 8,6 | 1.562 | 1.932 | 123,7 | 1.466 | 2.295 | 156,5 | 14.731 | 15.407 | 104,6 |
| ZEMLJE OKEANIJE I POLARNOG REGIONA | - | 118 | - | 259 | 333 | 128,6 | 18 | 58 | 322,2 | 34.943 | 171 | 0,5 |
| AUSTRALIJA I NOVI ZELAND | - | 118 | - | 259 | 333 | 128,6 | 18 | 58 | 322,2 | 34.940 | 171 | 0,5 |
| Australija | - | 118 | - | 259 | 333 | 128,6 | - | 2 | - | 34.933 | 26 | 0,1 |
| Novi Zeland | - | - | - | - | - | - | 18 | 15 | 83,3 | 5 | 104 | - |
| Ostale zemlje | - | - | - | - | - | - | - | 41 | - | 2 | 41 | - |
| OSTALE ZEMLJE OKEANIJE I POLARNOG REGIONA | - | - | - | - | - | - | - | - | - | 3 | - | - |
| Neraspoređeno | - | - | - | 38 | - | - | 5 | 110 | - | 415 | 251 | 60,5 |

Izvor: Baza podataka Uprave za indirektno/neizravno oporezivanje BiH,
preuzeta od Agencije za statistiku BiH.

Prethodni podaci

TURIZAM

TURISTIČKI PROMET ZA OKTOBAR / LISTOPAD 2017. GODINE
KAPACITETI, TURISTI I NOĆENJA

| | Dolasci turista | | | | Noćenja turista | | | |
|--|-----------------|------------------|---------------|----------------------|-----------------|------------------|---------------|----------------------|
| | X 2017 | X 2017 X 2016 | I - X 2017 | I-X 2017 I-X 2016 | X 2017 | X 2017 X 2016 | I - X 2017 | I-X 2017 I-X 2016 |

DOLASCI I NOĆENJA TURISTA

| | | | | | | | | |
|--------------------|--------------|--------------|---------------|--------------|--------------|-------------|--------------|--------------|
| UKUPNO | 2.000 | 102,3 | 21.509 | 121,7 | 3.817 | 91,0 | 44935 | 131,6 |
| Domaći | 829 | 105,5 | 10.300 | 155,8 | 1.281 | 83,8 | 19191 | 172,1 |
| Strani | 1.171 | 100,1 | 11.209 | 101,3 | 2.536 | 95,2 | 25744 | 112,0 |
| BROJ LEŽAJA | 948 | | | | | | | |

DOLASCI I NOĆENJA TURISTA PREMA VRSTAMA OBJEKATA

| | | | | | | | | |
|--|--------------|--------------|---------------|--------------|--------------|-------------|---------------|--------------|
| UKUPNO | 2.000 | 102,3 | 21.509 | 121,7 | 3.817 | 91,0 | 44935 | 131,6 |
| Hoteli i sličan smještaj | 1.911 | 98,7 | 20.755 | 118,2 | 3.456 | 84,3 | 41.632 | 124,0 |
| Odmarališta i slični objekti za kraći odmor | 89 | - | 754 | - | 361 | - | 3.303 | - |
| Kampovi i prostori za kampiranje | - | - | - | - | - | - | - | - |
| Ostali smještaj | - | - | - | - | - | - | - | - |
| DOMAĆI | 829 | 105,5 | 10.300 | 155,8 | 1.281 | 83,8 | 19.191 | 172,1 |
| Hoteli i sličan smještaj | 824 | 105,5 | 10.205 | 155,8 | 1.276 | 83,7 | 19.029 | 175,3 |
| Odmarališta i slični objekti za kraći odmor | 5 | 100,0 | 95 | 153,2 | 5 | 100,0 | 162 | 55,3 |
| Kampovi i prostori za kampiranje | - | - | - | - | - | - | - | - |
| Ostali smještaj | - | - | - | - | - | - | - | - |
| STRANI | 1.171 | 100,1 | 11.209 | 101,3 | 2.536 | 95,2 | 25.744 | 112,0 |
| Hoteli i sličan smještaj | 1.087 | 94,1 | 10.550 | 95,9 | 2.180 | 84,7 | 22.603 | 99,5 |
| Odmarališta i slični objekti za kraći odmor | 84 | - | 659 | - | 356 | - | 3.141 | - |
| Kampovi i prostori za kampiranje | - | - | - | - | - | - | - | - |
| Ostali smještaj | - | - | - | - | - | - | - | - |

DOLASCI I NOĆENJA TURISTA PREMA NAČINU DOLASKA

| | Individualno | | | | Organizirano | | | |
|---------------|-----------------|----------------|-----------------|----------------|-----------------|----------------|-----------------|----------------|
| | dolasci turista | | noćenje turista | | dolasci turista | | noćenje turista | |
| | IX 2017 | Struktura % | IX 2017 | Struktura % | IX 2017 | Struktura % | IX 2017 | Struktura % |
| UKUPNO | 1.752 | 84,4 | 3.177 | 70,3 | 323 | 15,6 | 1.342 | 29,7 |
| Domaći | 784 | 44,7 | 1.334 | 42,0 | 50 | 15,5 | 52 | 3,9 |
| Strani | 968 | 55,3 | 1.843 | 58,0 | 273 | 84,5 | 1.290 | 96,1 |

SVRHA DOLASKA TURISTA

| | Poslovno | | | | Ostalo | | | |
|---------------|-----------------|----------------|-----------------|----------------|-----------------|----------------|-----------------|----------------|
| | dolasci turista | | noćenje turista | | dolasci turista | | noćenje turista | |
| | IX 2017 | Struktura % | IX 2017 | Struktura % | IX 2017 | Struktura % | IX 2017 | Struktura % |
| UKUPNO | 1.227 | 59,1 | 2.564 | 56,7 | 848 | 40,9 | 1.955 | 43,3 |
| Domaći | 464 | 37,8 | 757 | 29,5 | 370 | 43,6 | 629 | 32,2 |
| Strani | 763 | 62,2 | 1.807 | 70,5 | 478 | 56,4 | 1.326 | 67,8 |

TURIZAM

DOLASCI I NOĆENJA TURISTA PO ZEMLJAMA PREBIVALIŠTA

| | Dolasci turista | | | | Noćenja turista | | | |
|--|-----------------|------------------|---------------|----------------------|-----------------|------------------|---------------|----------------------|
| | X 2017 | X 2017 X 2016 | I - X 2017 | I-X 2017 I-X 2016 | X 2017 | X 2017 X 2016 | I - X 2017 | I-X 2017 I-X 2016 |
| UKUPNO STRANI | 1.171 | 100,1 | 11.209 | 101,3 | 2.536 | 95,2 | 25.744 | 112,0 |
| Albanija | 4 | 200,0 | 36 | 156,5 | 4 | 200,0 | 76 | 237,5 |
| Austrija | 66 | 153,5 | 496 | 123,4 | 128 | 128,0 | 1.001 | 141,2 |
| Belgija | 5 | 50,0 | 90 | 76,3 | 11 | 68,8 | 228 | 76,3 |
| Bugarska | 12 | - | 48 | 145,5 | 16 | 266,7 | 93 | 157,6 |
| Crna Gora | 7 | 53,9 | 127 | 100,8 | 11 | 64,7 | 195 | 120,4 |
| Češka | 8 | 80,0 | 198 | 147,8 | 15 | 93,8 | 343 | 155,9 |
| Danska | 4 | 200,0 | 76 | 230,3 | 10 | 200,0 | 262 | - |
| Estonija | - | - | 7 | 6,0 | - | 0,0 | 23 | 11,0 |
| Finska | 1 | 25,0 | 50 | 116,3 | 4 | 100,0 | 190 | 237,5 |
| Francuska | 12 | 109,1 | 121 | 99,2 | 47 | 195,8 | 268 | 103,9 |
| Grčka | 2 | 200,0 | 87 | - | 5 | 250,0 | 175 | - |
| Holandija / Nizozemska | 22 | 244,4 | 367 | 142,8 | 34 | 179,0 | 847 | 168,7 |
| Hrvatska | 221 | 73,7 | 2.005 | 91,4 | 339 | 58,8 | 3.402 | 85,9 |
| Irska | - | - | 11 | 64,7 | - | - | 23 | 41,8 |
| Island | 1 | - | 3 | - | 1 | - | 8 | - |
| Italija | 67 | 84,8 | 645 | 98,9 | 131 | 59,6 | 1.459 | 87,1 |
| Kipar | 5 | - | 5 | - | 5 | - | 5 | - |
| Latvija | 2 | - | 5 | 250,0 | 2 | - | 5 | 35,7 |
| Litvanija | - | - | 3 | 100,0 | - | - | 3 | 100,0 |
| Luksemburg | - | - | 10 | - | - | - | 18 | 120,0 |
| Mađarska | 17 | 106,3 | 158 | 55,6 | 22 | 91,7 | 243 | 61,7 |
| Makedonija B.J.R. | 42 | 280,0 | 184 | 139,4 | 126 | - | 407 | 162,2 |
| Malta | 12 | - | 14 | - | 36 | - | 40 | - |
| Norveška | 4 | 66,7 | 86 | 204,8 | 8 | 57,1 | 306 | - |
| Njemačka | 123 | 126,8 | 1.150 | 133,7 | 463 | 188,2 | 3.865 | 208,6 |
| Poljska | 30 | 81,1 | 345 | 178,8 | 152 | 85,9 | 1.840 | - |
| Portugal / Portugalija | 40 | - | 49 | 204,2 | 83 | - | 113 | 113,0 |
| Rumunija / Rumunjska | 20 | 285,7 | 137 | 113,2 | 49 | 288,2 | 310 | 33,3 |
| Rusija | 1 | 50,0 | 20 | 117,7 | 1 | 33,3 | 52 | 173,3 |
| Slovačka | - | - | 62 | 82,7 | - | - | 133 | 47,5 |
| Slovenija | 144 | 118,0 | 1.001 | 85,2 | 231 | 86,5 | 1.647 | 90,1 |
| Srbija | 101 | 78,9 | 1.056 | 98,1 | 177 | 55,7 | 1.830 | 88,1 |
| Španija / Španjolska | 9 | 180,0 | 65 | 197,0 | 18 | 200,0 | 160 | 285,7 |
| Švajcarska / Švicarska | 16 | 94,1 | 262 | 125,4 | 35 | 134,6 | 673 | 130,7 |
| Švedska | 10 | 35,7 | 217 | 114,8 | 16 | 33,3 | 485 | 154,0 |
| Turska | 20 | 69,0 | 354 | 74,2 | 31 | 29,3 | 808 | 67,9 |
| Ujedinjeno Kraljevstvo | 19 | 86,4 | 150 | 98,0 | 47 | 43,1 | 312 | 57,7 |
| Ukrajina | - | - | 39 | 185,7 | - | - | 67 | 209,4 |
| Ostale evropske zemlje | 7 | - | 23 | - | 30 | - | 63 | - |
| Egipat | 1 | - | 18 | - | 1 | - | 33 | 150,0 |
| Južnoafrička Republika | 1 | 100,0 | 1 | 20,0 | 7 | 233,3 | 7 | 77,8 |
| Ostale afričke zemlje | 5 | - | 35 | 269,2 | 35 | - | 237 | 474,0 |
| Kanada | 2 | 28,6 | 48 | 184,6 | 2 | 13,3 | 126 | 217,2 |
| SAD | 24 | 171,4 | 148 | 121,3 | 40 | 125,0 | 348 | 147,5 |
| Ostale sjeverno-američke zemlje | - | - | 2 | 200,0 | - | - | 2 | 200,0 |
| Brazil | 3 | - | 9 | 128,6 | 7 | - | 20 | 71,4 |
| Ostale zemlje Južne i Srednje Amerike | 2 | - | 11 | - | 6 | - | 22 | - |
| Bahrein | - | - | 47 | - | - | - | 53 | - |
| Indija | 1 | - | 15 | 83,3 | 4 | - | 71 | 191,9 |
| Iran | - | - | 9 | - | 0 | - | 19 | - |
| Izrael | 2 | 100,0 | 21 | 22,1 | 4 | 200,0 | 36 | 19,7 |
| Japan | - | - | 5 | - | - | - | 7 | - |
| Južna Koreja | - | - | 1 | 0,3 | - | - | 1 | 0,3 |
| Katar | - | - | 26 | - | - | - | 53 | - |
| Narodna Republika Kina | - | - | 53 | 252,4 | - | - | 117 | - |
| Kuvajt | 4 | 66,7 | 61 | 82,4 | 9 | 150,0 | 205 | 133,1 |
| Malezija | - | - | 2 | - | - | - | 2 | - |
| Oman | 41 | - | 288 | - | 69 | - | 591 | - |
| Saudijska Arabija | 15 | 93,8 | 250 | 105,5 | 25 | 83,3 | 444 | 103,3 |
| Ujedinjeni Arapski Emirati | 6 | 46,2 | 108 | 48,7 | 8 | 36,4 | 280 | 47,6 |
| Ostale azijske zemlje | 6 | 85,7 | 233 | 63,5 | 26 | 185,7 | 926 | 88,7 |
| Australija | 4 | 57,1 | 48 | 50,0 | 5 | 45,5 | 146 | 48,2 |
| Novi Zeland | - | - | 5 | - | - | - | 16 | - |
| Ostale zemlje Okeanije | - | - | 3 | 150,0 | - | - | 4 | 66,7 |

BOSANSKO - PODRINJSKI KANTON

PRIRODNO KRETANJE STANOVNIŠTVA

PRIRODNO KRETANJE STANOVNIŠTVA PO MJESTU PREBIVALIŠTA

Za mjesec oktobar / listopad 2017. godine - prethodni podaci

| Općine | Ukupno rođeni | Živo rođeni | | | Mrtvo rođeni | Mjesto porođaja | | | Umrli | | | Od toga | | Broj zaključenih brakova | Broj razvedenih brakova |
|---------------|---------------|-------------|-----------|-----------|--------------|-------------------------|--------------------|--------------------|-----------|-----------|-----------|----------------|---------------|--------------------------|-------------------------|
| | | ukupno | po spolu | | | u zdravstvenoj ustanovi | na drugom mjestu | | ukupno | po spolu | | umrla dojenčad | nasilne smrti | | |
| | | | muški | ženski | | | sa stručnom pomoći | bez stručne pomoći | | muški | ženski | | | | |
| UKUPNO | 62 | 62 | 33 | 29 | - | 62 | - | - | 66 | 36 | 30 | - | 1 | 28 | 3 |
| Foča | 19 | 19 | 10 | 9 | - | 19 | - | - | 30 | 12 | 18 | - | 1 | 7 | - |
| | 5 | 5 | 2 | 3 | - | 5 | - | - | 5 | 3 | 2 | - | - | 4 | - |
| Grad Goražde | 26 | 26 | 12 | 14 | - | 26 | - | - | 23 | 16 | 7 | - | - | 11 | 3 |
| Pale | 12 | 12 | 9 | 3 | - | 12 | - | - | 8 | 5 | 3 | - | - | 6 | - |

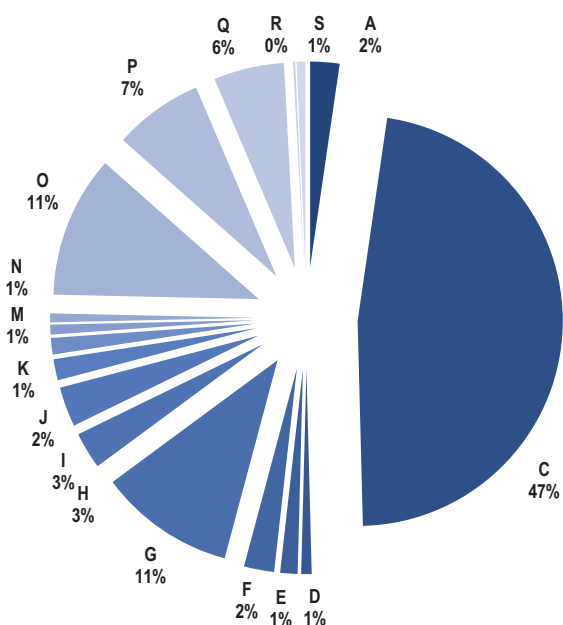
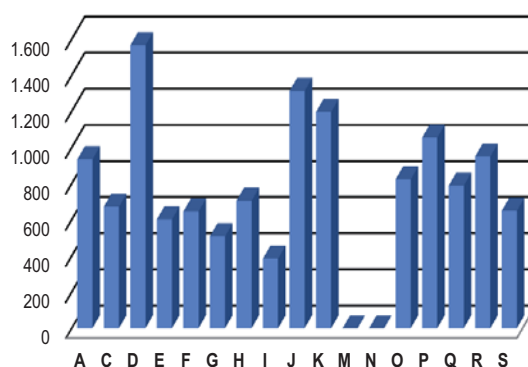
PRIRODNO KRETANJE STANOVNIŠTVA PO MJESTU PREBIVALIŠTA

Za period januar / siječanj - oktobar / listopad 2017. godine - prethodni podaci

| | | | | | | | | | | | | | | | |
|---------------|------------|------------|------------|-----------|----------|------------|---|---|------------|------------|------------|----------|-----------|------------|-----------|
| UKUPNO | 195 | 194 | 112 | 82 | 1 | 195 | - | - | 235 | 124 | 111 | 1 | 10 | 120 | 15 |
| Foča | 13 | 13 | 10 | 3 | - | 13 | - | - | 17 | 8 | 9 | - | - | 6 | 1 |
| Grad Goražde | 179 | 178 | 101 | 77 | 1 | 179 | - | - | 212 | 110 | 102 | 1 | 10 | 111 | 14 |
| Pale | 3 | 3 | 1 | 2 | - | 3 | - | - | 6 | 6 | - | - | - | 3 | - |

ZAPOSLENOST, NEZAPOSLENOST I PLAĆE
ZAPOSLENOST I PLAĆE PO PODRUČJIMA KD BiH 2010

| | Broj zaposlenih | | | | Prosječna neto plaća u KM | | | | Prosječna bruto plaća u KM | | | |
|---|-----------------|--------------|---------------------------|----------------------------|---------------------------|------------|---------------------------|----------------------------|----------------------------|--------------|---------------------------|----------------------------|
| | Ø 2016 | X 2017 | Index X 2017 Ø 2016 | Index X 2017 IX 2017 | Ø 2016 | X 2017 | Index X 2017 Ø 2016 | Index X 2017 IX 2017 | Ø 2016 | X 2017 | Index X 2017 Ø 2016 | Index X 2017 IX 2017 |
| UKUPNO | 6.717 | 6.887 | 102,5 | 100,0 | 746 | 758 | 101,6 | 98,7 | 1.140 | 1.151 | 101,0 | 98,0 |
| A Poljoprivreda, šumarstvo i ribolov | 156 | 138 | 88,5 | 100,0 | 767 | 936 | 122,0 | 101,8 | 1.160 | 1.427 | 123,0 | 101,9 |
| C Prerađivačka industrija | 3.166 | 3.365 | 106,3 | 100,0 | 667 | 673 | 100,9 | 95,6 | 1.020 | 1.015 | 99,5 | 94,2 |
| D Proizvodnja i snabdijevanje električnom energijom, plinom parom i klimatizacija | 55 | 54 | 98,2 | 100,0 | 1.509 | 1.568 | 103,9 | 103,8 | 2.346 | 2.443 | 104,1 | 103,9 |
| E Snabdijevanje vodom; uklanjanje otpadnih voda, upravljanje otpadom te djelatnosti sanacije okoliša | 92 | 96 | 104,3 | 101,1 | 606 | 603 | 99,5 | 102,6 | 908 | 903 | 99,4 | 102,8 |
| F Građevinarstvo | 162 | 149 | 92,0 | 101,4 | 641 | 647 | 100,9 | 101,1 | 963 | 973 | 101,0 | 101,0 |
| G Trgovina na veliko i na malo; popravak motornih vozila i motocikala | 733 | 691 | 94,3 | 99,7 | 491 | 509 | 103,7 | 102,8 | 735 | 762 | 103,7 | 102,8 |
| H Prijevoz i skladištenje | 195 | 189 | 96,9 | 99,5 | 675 | 706 | 104,6 | 99,6 | 1.016 | 1.068 | 105,1 | 99,7 |
| I Djelatnosti pružanja smještaja te pripreme i usluživanja hrane (hotelijerstvo i ugostiteljstvo) | 210 | 200 | 95,2 | 100,0 | 434 | 387 | 89,2 | 93,9 | 642 | 570 | 88,8 | 93,9 |
| J Informacije i komunikacije | 112 | 104 | 92,9 | 100,0 | 1.176 | 1.314 | 111,7 | 103,4 | 1.822 | 2.044 | 112,2 | 103,4 |
| K Finansijske djelatnosti i djelatnosti osiguranja | 81 | 78 | 96,3 | 100,0 | 1.188 | 1.198 | 100,8 | 102,5 | 1.844 | 1.867 | 101,2 | 102,8 |
| L Poslovanje nekretninama | - | 6 | - | 100,0 | - | - | - | - | - | - | - | - |
| M Stručne, naučne i tehničke djelatnosti | 50 | 45 | 90,0 | 100,0 | 609 | - | - | - | 918 | - | - | - |
| N Administrativne i pomoćne uslužne djelatnosti | 48 | 56 | 116,7 | 100,0 | 781 | 825 | 105,6 | 105,9 | 1.185 | 1.251 | 105,6 | 105,8 |
| O Javna uprava i odbrana; obavezno socijalno osiguranje | 751 | 733 | 97,6 | 100,0 | 1.056 | 1.057 | 100,1 | 103,5 | 1.620 | 1.620 | 100,0 | 103,4 |
| P Obrazovanje | 473 | 490 | 103,6 | 100,0 | 793 | 790 | 99,6 | 100,6 | 1.214 | 1.212 | 99,8 | 100,7 |
| Q Djelatnosti zdravstvene socijalna zaštite | 376 | 381 | 101,3 | 100,0 | 939 | 952 | 101,4 | 99,5 | 1.440 | 1.463 | 101,6 | 99,4 |
| R Umjetnost, zabava i rekreacija | 11 | 57 | - | 101,8 | 769 | 650 | 84,5 | 101,7 | 1.152 | 986 | 85,6 | 101,9 |
| S Ostale uslužne djelatnosti | 46 | 55 | 119,6 | 100,0 | 832 | 872 | 104,8 | 100,2 | 1.291 | 1.308 | 101,3 | 100,2 |

Struktura zaposlenih, oktobar / listopad 2017.

Prosječna neto plaća u KM, oktobar / listopad 2017.


ZAPOSLENOST, NEZAPOSLENOST I PLAĆE

ZAPOSLENOST I PLAĆE PO OPĆINAMA

| | Broj zaposlenih | | | | Prosječna neto plaća u KM | | | | Prosječna bruto plaća u KM | | | |
|---------------|-----------------|--------|------------------------|-------------------------|---------------------------|--------|------------------------|-------------------------|----------------------------|--------|------------------------|-------------------------|
| | θ 2016 | X 2017 | Index X 2017 θ 2016 | Index X 2017 IX 2017 | θ 2016 | X 2017 | Index X 2017 θ 2016 | Index X 2017 IX 2017 | θ 2016 | X 2017 | Index X 2017 θ 2016 | Index X 2017 IX 2017 |
| UKUPNO | 6.717 | 6.887 | 102,5 | 100,0 | 746 | 758 | 101,6 | 98,7 | 1.140 | 1.151 | 101,0 | 98,0 |
| Foča | 197 | 212 | 107,6 | 100,0 | 828 | 800 | 96,6 | 100,1 | 1.262 | 1.218 | 96,5 | 100,1 |
| Grad Goražde | 6.422 | 6.571 | 102,3 | 100,0 | 744 | 757 | 101,7 | 98,6 | 1.137 | 1.150 | 101,1 | 97,8 |
| Pale | 98 | 104 | 106,1 | 100,0 | 713 | 726 | 101,8 | 102,1 | 1.079 | 1.088 | 100,8 | 101,3 |

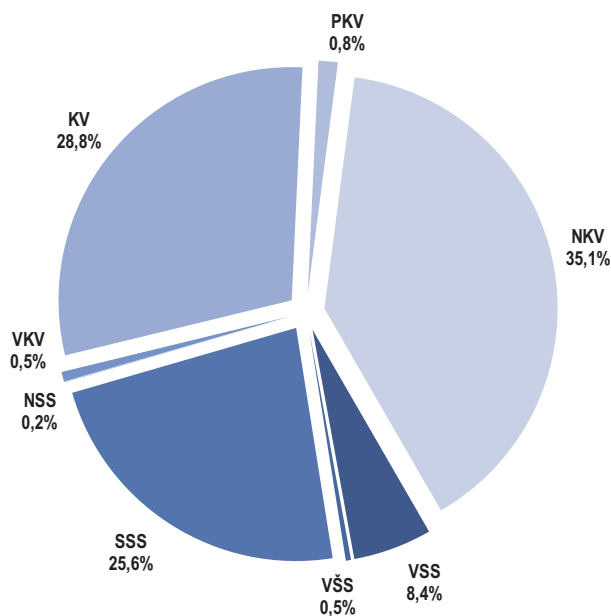
NEZAPOSLENE OSOBE PREMA STRUČNOJ SPREMI¹⁾

Oktober / Listopad 2017. godine

| Općine | Ukupno | VSS | VŠS | SSS | NSS | VKV | KV | PKV | NKV |
|---------------|--------|-----|-----|-----|-----|-----|-----|-----|-------|
| UKUPNO | 3.302 | 279 | 16 | 845 | 8 | 15 | 952 | 27 | 1.160 |
| Foča | 332 | 14 | - | 70 | 1 | 1 | 92 | 1 | 153 |
| Grad Goražde | 2.822 | 262 | 16 | 747 | 6 | 14 | 813 | 24 | 940 |
| Pale | 148 | 3 | - | 28 | 1 | - | 47 | 2 | 67 |

¹⁾ Podaci Federalnog zavoda za zapošljavanje

Struktura nezaposlenih osoba prema stručnoj spremi, oktobar / listopad 2017.



ZAPOSLENOST, NEZAPOSLENOST I PLAĆE
ZAPOSLENOST PREMA STEPENU/STUPNJU STRUČNOG OBRAZOVANJA I DJELATNOSTIMA ,

31. Mart / Ožujak 2017.godine

| | Ukupno | V S S | | | VŠ | SSS | NS | VKV | KV | PK | NK |
|--|--------------|------------|-----------|-----------|------------|--------------|------------|------------|--------------|-----------|------------|
| | | Svega | Doktori | Magistri | | | | | | | |
| UKUPNO¹⁾ | 6.161 | 926 | 32 | 40 | 204 | 2.981 | 121 | 144 | 1.321 | 55 | 409 |
| A Poljoprivreda, šumarstvo i ribarstvo | 57 | 13 | 1 | 1 | - | 26 | - | - | 4 | 4 | 10 |
| B Vađenje ruda i kamena | - | - | - | - | - | - | - | - | - | - | - |
| C Prerađivačka industrija | 3.211 | 216 | - | 12 | 24 | 1.487 | 34 | 91 | 1.046 | 29 | 284 |
| D Proizvodnja i snabdijevanje električnom energijom, plinom, parom i klimatizacija | 54 | 5 | - | - | 2 | 20 | - | 15 | 8 | 3 | 1 |
| E Snabdijevanje vodom; uklanjanje otpadnih voda, upravljanje otpadom te djelatnosti sanacije okoliša | 94 | 6 | - | - | 3 | 53 | 21 | - | 6 | - | 5 |
| F Građevinarstvo | 138 | 6 | - | - | 3 | 39 | 10 | 12 | 55 | 1 | 12 |
| G Trgovina na veliko i na malo; popravak motornih vozila i motocikala | 535 | 32 | - | 13 | 3 | 378 | 1 | - | 99 | 13 | 9 |
| H Prijevoz i skladištenje | 126 | 7 | - | 2 | 2 | 71 | 2 | 3 | 41 | - | - |
| I Djelatnosti pružanja smještaja te pripreme i usluživanja hrane (hotelijerstvo i ugostiteljstvo) | 49 | - | - | - | 2 | 41 | 2 | 2 | 2 | - | - |
| J Informacije i komunikacije | 107 | 32 | - | - | 12 | 43 | 2 | 2 | 16 | - | - |
| K Finansijske djelatnosti i djelatnosti osiguranja | 82 | 36 | - | 4 | 6 | 40 | - | - | - | - | - |
| L Poslovanje nekretninama | 6 | - | - | - | - | 4 | - | - | 2 | - | - |
| M Stručne, naučne i tehničke djelatnosti | 30 | - | - | - | 4 | 22 | 2 | 1 | 1 | - | - |
| N Administrativne i pomoćne uslužne djelatnosti | 48 | 7 | - | - | 3 | 37 | - | - | - | - | 1 |
| O Javna uprava i odbrana; obavezno soc.osiguranje | 732 | 198 | 1 | 3 | 50 | 436 | 17 | 4 | 9 | - | 18 |
| P Obrazovanje | 469 | 251 | - | 1 | 75 | 75 | 25 | 11 | 9 | - | 23 |
| Q Djelatnosti zdravstvene i socijalne zaštite | 378 | 99 | 30 | 4 | 14 | 194 | 2 | 2 | 20 | 4 | 43 |
| R Umjetnost, zabava i rekreacija | 30 | 10 | - | - | 1 | 8 | 3 | 1 | 3 | 1 | 3 |
| S Ostale uslužne djelatnosti | 15 | 8 | - | - | - | 7 | - | - | - | - | - |

ZAPOSLENOST PREMA INTERVALIMA STAROSTI I DJELATNOSTIMA ,

31. Mart / Ožujak 2017.godine

| | Ukupno | do 19 | 20-24 | 25-29 | 30-34 | 35-39 | 40-44 | 45-49 | 50-54 | 55-59 | 60-64 | 65 + |
|--|--------|-------|-------|-------|-------|-------|-------|-------|-------|-------|-------|------|
| | | | | | | | | | | | | |
| A Poljoprivreda, šumarstvo i ribarstvo | 57 | - | 3 | 5 | 2 | 7 | 8 | 8 | 15 | 8 | 1 | - |
| B Vađenje ruda i kamena | - | - | - | - | - | - | - | - | - | - | - | - |
| C Prerađivačka industrija | 3.211 | 4 | 480 | 591 | 636 | 470 | 342 | 288 | 214 | 129 | 50 | 7 |
| D Proizvodnja i snabdijevanje električnom energijom, plinom, parom i klimatizacija | 54 | - | - | 2 | - | 8 | 1 | 5 | 13 | 16 | 9 | - |
| E Snabdijevanje vodom; uklanjanje otpadnih voda, upravljanje otpadom te djelatnosti sanacije okoliša | 138 | - | 3 | 8 | 12 | 13 | 12 | 8 | 12 | 19 | 6 | 1 |
| F Građevinarstvo | 49 | - | 6 | 12 | 17 | 18 | 16 | 22 | 19 | 20 | 7 | 1 |
| G Trgovina na veliko i na malo; popravak motornih vozila i motocikala | 107 | - | 1 | 3 | 12 | 24 | 11 | 21 | 13 | 17 | 5 | - |
| H Prijevoz i skladištenje | 6 | - | - | - | - | 1 | 1 | 3 | 1 | - | - | - |
| I Djelatnosti pružanja smještaja te pripreme i usluživanja hrane (hotelijerstvo i ugostiteljstvo) | 30 | - | - | - | 2 | 17 | 3 | 2 | 3 | 1 | 2 | - |
| J Informacije i komunikacije | 48 | - | - | - | 3 | 29 | 5 | 3 | 4 | 1 | 3 | - |
| K Finansijske djelatnosti i djelatnosti osiguranja | 732 | - | 6 | 46 | 79 | 96 | 135 | 103 | 118 | 84 | 59 | 6 |
| L Poslovanje nekretninama | 469 | - | 4 | 44 | 68 | 90 | 65 | 52 | 51 | 49 | 42 | 4 |
| M Stručne, naučne i tehničke djelatnosti | 378 | - | 4 | 26 | 52 | 88 | 61 | 24 | 52 | 43 | 27 | 1 |
| N Administrativne i pomoćne uslužne djelatnosti | 30 | - | - | 3 | 2 | 1 | 3 | 5 | 7 | 5 | 4 | - |
| O Javna uprava i odbrana; obavezno socijalno osiguranje | 15 | - | - | - | 1 | 5 | 1 | 5 | 1 | - | 2 | - |
| P Obrazovanje | 1.104 | 6 | 37 | 141 | 222 | 178 | 129 | 93 | 125 | 117 | 45 | 11 |
| Q Djelatnosti zdravstvene i socijalne zaštite | 750 | - | 46 | 229 | 140 | 115 | 68 | 67 | 38 | 35 | 12 | - |
| R Umjetnost, zabava i rekreacija | 4.662 | 2 | 58 | 251 | 385 | 513 | 793 | 872 | 819 | 665 | 274 | 30 |
| S Ostale uslužne djelatnosti | 6.791 | - | 42 | 513 | 1.025 | 1.240 | 1.020 | 876 | 835 | 761 | 415 | 64 |
| Q Djelatnosti zdravstvene i socijalne zaštite | 4.095 | - | 86 | 323 | 481 | 490 | 560 | 444 | 707 | 716 | 246 | 42 |
| R Umjetnost, zabava i rekreacija | 756 | - | 123 | 176 | 145 | 116 | 52 | 61 | 39 | 28 | 16 | - |
| S Ostale uslužne djelatnosti | 326 | - | 6 | 35 | 50 | 70 | 41 | 29 | 55 | 25 | 15 | - |

¹⁾Ovim istraživanjem nisu obuhvaćeni zaposleni u odbrani, kao ni zaposleni u obrtu i slobodnim profesijama.

OSTVARENI PRINOSI RANIH USJEVA I VOĆA
2017. GODINA

| | Požnjevena površina, ha | | | | | Prosječan prinos, t/ha | | | | | Ukupan prinos, tona | | | | |
|-----------------|-----------------------------|----------|-----------|----------|-----------|-----------------------------|------------|------------|------------|------------|-----------------------------|----------|-----------|----------|-----------|
| | Pšenica merka- ntilna | Raž | Ječam | Zob | Heljda | Pšenica merka- ntilna | Raž | Ječam | Zob | Heljda | Pšenica merka- ntilna | Raž | Ječam | Zob | Heljda |
| UKUPNO | 62 | 1 | 17 | 4 | 16 | 3,5 | 2,0 | 2,3 | 1,0 | 1,6 | 214 | 2 | 39 | 4 | 26 |
| Foča | 12 | - | 2 | - | 3 | 4,0 | - | 3,5 | - | 2,5 | 48 | - | 7 | - | 8 |
| Grad Goražde | 44 | 1 | 8 | - | 8 | 3,5 | 2,0 | 2,2 | - | 1,0 | 154 | 2 | 18 | - | 8 |
| Pale | 6 | - | 7 | 4 | 5 | 2,0 | - | 2,0 | 1,0 | 2,0 | 12 | - | 14 | 4 | 10 |

| | Broj stabala spodobnih za rod | | | Prosječan prinos, kg/stablu | | | Ukupan prinos, tona | | |
|-----------------|----------------------------------|--------------|------------|--------------------------------|------------|------------|------------------------|----------|----------|
| | Trešnje | Višnje | Kajsije | Trešnje | Višnje | Kajsije | Trešnje | Višnje | Kajsije |
| UKUPNO | 32.650 | 8.500 | 100 | 1,1 | 0,6 | 1,0 | 34 | 5 | 0 |
| Foča | 12.000 | 2.000 | 100 | 2,0 | 1,0 | 1,0 | 24 | 2 | 0 |
| Grad Goražde | 20.050 | 6.150 | - | 0,5 | 0,5 | - | 10 | 3 | - |
| Pale | 600 | 350 | - | 0,5 | 0,5 | - | 0 | 0 | - |

POLJOPRIVREDA, ŠUMARSTVO I RIBOLOV

PROIZVODNJA, PRODAJA I ZALIHE ŠUMSKIH SORTIMENATA

Oktobar / Listopad 2017. godine

u m³

| | Proizvodnja | | | | Prodaja | | Zalihe (stanje krajem mjeseca) 2017 |
|--|--------------|--------------|---------------|---------------|---------------|---------------|---|
| | X | | I - X | | I - X | | |
| | 2016 | 2017 | 2016 | 2017 | 2016 | 2017 | |
| UKUPNO | 2.193 | 3.400 | 25.403 | 20.845 | 25.403 | 20.845 | - |
| Trupci četinarara/četinjača | - | 18 | 105 | 384 | 105 | 384 | - |
| Jamsko drvo četinarara/četinjača | - | 2 | 34 | 27 | 34 | 27 | - |
| Ostalo dugo drvo četinarara/četinjača | - | - | - | - | - | - | - |
| Prostorno drvo četinarara/četinjača | - | 54 | 131 | 139 | 131 | 139 | - |
| Trupci lišćara/listača | 364 | 820 | 5.569 | 5.450 | 5.569 | 5.450 | - |
| Jamsko drvo lišćara/listača | - | - | 4 | - | 4 | - | - |
| Ostalo dugo drvo lišćara/listača | - | - | - | - | - | - | - |
| Prostorno drvo lišćara/listača | - | - | - | - | - | - | - |
| Ogrjevno drvo četinarara/četinjača | - | - | 1 | - | 1 | - | - |
| Ogrjevno drvo lišćara/listača | 1.829 | 2.506 | 19.559 | 14.845 | 19.559 | 14.845 | - |
| Ostalo grubo obrađeno drvo ¹⁾ | - | - | - | - | - | - | - |

¹⁾ Uključuje sitno tehničko drvo, cijepane drvene motke i kolje

PRIJEVOZ I SKLADIŠTENJE

CESTOVNI I GRADSKO - PRIGRADSKI PRIJEVOZ

III tromjesečje 2017. godine

| | III tromjesečje 2017 | I - IX 2017 | Index VII-IX 2017 IV-VI 2017 | Index VII-IX 2017 VII-IX 2016 | Index I-IX 2017 I-IX 2016 |
|----------------------------------|----------------------------|----------------|------------------------------------|-------------------------------------|---------------------------------|
| Cestovni prijevoz robe | | | | | |
| Pređeni kilometri vozila, 000 | 1.732 | 4.610 | 114,7 | 126,2 | 114,7 |
| Prevezeno tona robe, 000 | 5 | 13 | 125,0 | 125,0 | 108,3 |
| Tonski kilometri, 000 | 4.470 | 12.402 | 106,9 | 112,8 | 107,0 |
| Cestovni prijevoz putnika | | | | | |
| Pređeni kilometri vozila, 000 | 388 | 1.097 | 109,3 | 100,3 | 96,6 |
| Prevezeni putnici, 000 | 47 | 141 | 104,8 | 102,4 | 97,3 |
| Putnički kilometri, 000 | 7.249 | 18.139 | 139,1 | 133,1 | 112,9 |

INVESTICIJE

OSTVARENE INVESTICIJE U NOVA STALNA SREDSTVA PO NAMJENI ULAGANJA I TEHNIČKOJ STRUKTURI, KANTONI
PRINCIP ČISTIH DJELATNOSTI

hilj. KM

| Kanton | Ukupno | Građevinski objekti i prostori | Strojevi, oprema i transportna sredstva | Ostalo | | | |
|------------------------------------|--------|--------------------------------|---|--------|-------------------|-------------------------------------|-------------------------------|
| | | | | Ukupno | biološka sredstva | proizvodi intelektualnog vlasništva | troškovi prijenosa vlasništva |
| Bosansko - podrinski kanton | | | | | | | |
| 2007 | 22.286 | 8.063 | 13.217 | 1.006 | 643 | 349 | 16 |
| 2008 | 28.142 | 16.868 | 10.605 | 669 | 494 | 92 | 83 |
| 2009 | 24.499 | 10.994 | 12.124 | 1.381 | 640 | 710 | 32 |
| 2010 | 24.659 | 8.734 | 15.055 | 870 | 577 | 257 | 35 |
| 2011 | 27.014 | 10.263 | 15.814 | 937 | 402 | 517 | 18 |
| 2012 | 21.001 | 8.423 | 11.973 | 605 | 252 | 253 | 99 |
| 2013 | 29.716 | 11.958 | 17.090 | 668 | 334 | 291 | 43 |
| 2014 | 39.239 | 12.322 | 26.016 | 901 | 270 | 603 | 27 |
| 2015 | 35.835 | 17.224 | 17.926 | 685 | 447 | 230 | 7 |
| 2016 | 28.550 | 10.182 | 17.739 | 629 | 237 | 384 | 7 |

OSTVARENE INVESTICIJE U NOVA STALNA SREDSTVA PO NAMJENI ULAGANJA I TEHNIČKOJ STRUKTURI, KANTONI
PRINCIP ČISTIH DJELATNOSTI

hilj. KM

| Namjena ulaganja | Ukupno | Građevinski objekti i prostori | Strojevi, oprema i transportna sredstva | Ostalo | | | |
|---|---------------|--------------------------------|---|------------|-------------------|-------------------------------------|-------------------------------|
| | | | | Ukupno | biološka sredstva | proizvodi intelektualnog vlasništva | troškovi prijenosa vlasništva |
| UKUPNO | 28.550 | 10.182 | 17.739 | 629 | 237 | 384 | 7 |
| Pravne osobe - ukupno | 28.028 | 10.046 | 17.559 | 423 | 31 | 384 | 7 |
| A Poljoprivreda, šumarstvo i ribolov | 221 | 50 | 140 | 31 | 31 | - | - |
| B Vađenje ruda i kamena | - | - | - | - | - | - | - |
| C Prerađivačka industrija | 16.889 | 4.357 | 12.459 | 73 | - | 73 | - |
| D Proizvodnja i snabdijevanje/opskrba električnom energijom, plinom, parom i klimatizacija | 2.114 | 1.458 | 650 | 6 | - | - | 6 |
| E Snabdijevanje/opskrba vodom; uklanjanje otpadnih voda, upravljanje otpadom te djelatnosti sanacije okoliša | 703 | 540 | 162 | 1 | - | - | 1 |
| F Građevinarstvo | 1.682 | 904 | 770 | 9 | - | 9 | - |
| G Trgovina na veliko i na malo; popravak motornih vozila i motocikala | 899 | 770 | 129 | - | - | - | - |
| H Prijevoz i skladištenje | 275 | 4 | 271 | - | - | - | - |
| I Djelatnosti pružanja smještaja te pripreme i usluživanja hrane (hotelijerstvo i ugostiteljstvo) | 236 | 233 | 3 | - | - | - | - |
| J Informacije i komunikacije | 2.132 | 419 | 1.713 | - | - | - | - |
| K Finansijske/Financijske djelatnosti i djelatnosti osiguranja | 50 | - | 46 | 4 | - | 4 | - |
| L Poslovanje nekretninama | - | - | - | - | - | - | - |
| M Stručne, naučne/znanstvene i tehničke djelatnosti | 18 | - | 11 | 8 | - | 8 | - |
| N Administrativne i pomoćne uslužne djelatnosti | 13 | - | 13 | - | - | - | - |
| O Javna uprava i odbrana/obrana; | 1.838 | 705 | 842 | 290 | - | 290 | - |
| P Obrazovanje | 619 | 439 | 180 | - | - | - | - |
| Q Djelatnosti zdravstvene i socijalne zaštite/skrbi | 109 | 98 | 11 | - | - | - | - |
| R Umjetnost, zabava i rekreacija | 220 | 70 | 150 | - | - | - | - |
| S Ostale uslužne djelatnosti | 10 | - | 10 | - | - | - | - |
| Poljoprivredna gazdinstva | 522 | 136 | 180 | 206 | 206 | - | - |

INDUSTRIJA

**INDEKSI INDUSTRIJSKE PROIZVODNJE - UKUPNO
PREMA GIG, PODRUČJIMA I OBLASTIMA KD BiH 2010.**

Oktobar / Listopad 2017. godine

| | <u>X 2017</u> Ø 2016 | <u>X 2017</u> IX 2017 | <u>X 2017</u> X 2016 | <u>I-X 2017</u> I-X 2016 |
|---|-------------------------|--------------------------|-------------------------|-----------------------------|
| INDUSTRIJA UKUPNO | 126,0 | 106,5 | 125,5 | 111,1 |
| PREMA GLAVNIM INDUSTRIJSKIM GRUPACIJAMA | 127,2 | 121,8 | 124,6 | 106,0 |
| AI Intermedijarni proizvodi | 100,6 | 109,3 | 99,9 | 108,0 |
| AE Energija | 163,4 | 116,0 | - | - |
| BB Kapitalni proizvodi | 150,0 | 83,3 | - | - |
| CN Netrajni proizvodi za široku potrošnju | 122,3 | 98,8 | 123,5 | 109,1 |
| PREMA PODRUČJIMA I OBLASTIMA KD-a | | | | |
| B VAĐENJE RUDA I KAMENA | 287,6 | 126,2 | -* | 141,9 |
| 08 Vađenje ostalih ruda i kamena | 287,6 | 126,2 | -* | 141,9 |
| C PRERAĐIVAČKA INDUSTRIJA | 126,6 | 106,5 | 126,0 | 111,1 |
| 10 Proizvodnja prehrambenih proizvoda | 88,8 | 106,1 | 87,2 | 86,0 |
| 11 Proizvodnja pića | 134,6 | 99,4 | - | - |
| 13 Proizvodnja tekstila | 122,1 | 98,9 | 124,2 | 108,9 |
| 14 Proizvodnja odjeće | 153,0 | 92,3 | 111,2 | 131,2 |
| 20 Proizvodnja hemikalija i hemijskih proizvoda | 140,5 | 122,1 | 124,6 | 115,3 |
| 22 Proizvodnja proizvoda od gume i plastičnih masa | 107,5 | 133,3 | 100,5 | 100,1 |
| 23 Proizvodnja ostalih nemetalnih mineralnih proizvoda | -* | 183,1 | -* | 132,6 |
| 25 Proizvodnja gotovih metalnih proizvoda, osim mašina i opreme | 124,6 | 116,3 | 139,4 | 114,4 |
| 31 Proizvodnja namještaja | 150,0 | 83,3 | 97,0 | 163,3 |
| 32 Ostala prerađivačka industrija | 108,3 | 99,8 | 122,0 | 98,3 |
| D PROIZVODNJA I SNABDIJEVANJE/OPSKRBA ELEKTRIČNOM ENERGIJOM I PLINOM (OSIM 35.3)¹ | 100,6 | 109,3 | 99,9 | 108,0 |
| 35 Proizvodnja i snabdijevanje/opskrba električnom energijom i plinom (osim 35.3) ¹ | 100,6 | 109,3 | 99,9 | 108,0 |

1) Grana djelatnosti 35.3, Proizvodnja i snabdijevanje/opskrba parom i klimatizacija

VANJSKA TRGOVINA

IZVOZ PO PODRUČJIMA KLASIFIKACIJE
DJELATNOSTI KD BiH 2010
u 000 KMUVOZ PO PODRUČJIMA KLASIFIKACIJE
DJELATNOSTI KD BiH 2010
u 000 KM

| | IX 2017 | X 2017 | X 2017 IX 2017 | I - X 2016 | I - X 2017 | I-X 2017 I-X 2016 | IX 2017 | X 2017 | X 2017 IX 2017 | I - X 2016 | I - X 2017 | I-X 2017 I-X 2016 |
|--|---------------|---------------|-------------------|----------------|----------------|----------------------|--------------|--------------|-------------------|---------------|---------------|----------------------|
| UKUPNO | 13.582 | 15.141 | 111,5 | 123.168 | 138.850 | 112,7 | 8.530 | 7.905 | 92,7 | 74.171 | 87.022 | 117,3 |
| A Poljoprivreda, šumarstvo i ribarstvo | - | 199 | - | 298 | 1.152 | 386,7 | 96 | 91 | 94,9 | 157 | 666 | 424,0 |
| B Vađenje rude i kamena | - | - | - | - | - | - | 2 | 6 | 254,0 | 47 | 41 | 86,1 |
| C Prerađivačka industrija | 13.321 | 14.630 | 109,8 | 120.961 | 134.705 | 111,4 | 8.429 | 7.806 | 92,6 | 73.954 | 86.303 | 116,7 |
| D Proizvodnja i snabdijevanje električnom energijom, gasom/plinom, parom i klimatizacija | - | - | - | - | - | - | - | - | - | - | - | - |
| Ostalo | 262 | 312 | 119,1 | 1.909 | 2.988 | 156,5 | 3 | 2 | 68,6 | 13 | 12 | 90,3 |
| Nerazvrstano po kategorijama | - | - | - | - | 6 | - | - | - | - | - | - | - |

Izvor: Baza podataka Uprave za indirektno/heizravno oporezivanje BiH,
preuzeta od Agencije za statistiku BiH.

Prethodni podaci

IZVOZ PO SEKTORIMA I ODSJECIMA
SMTK - Rev. 4
u 000 KMUVOZ PO SEKTORIMA I ODSJECIMA
SMTK - Rev. 4
u 000 KM

| | IX 2017 | X 2017 | X 2017 IX 2017 | I - X 2016 | I - X 2017 | I-X 2017 I-X 2016 | IX 2017 | X 2017 | X 2017 IX 2017 | I - X 2016 | I - X 2017 | I-X 2017 I-X 2016 |
|---|---------------|---------------|-------------------|----------------|----------------|----------------------|--------------|--------------|-------------------|---------------|---------------|----------------------|
| UKUPNO | 13.582 | 15.141 | 111,5 | 123.168 | 138.850 | 112,7 | 8.530 | 7.905 | 92,7 | 74.171 | 87.022 | 117,3 |
| 0 HRANA I ŽIVE ŽIVOTINJE | - | - | - | - | - | - | 128 | 112 | 87,5 | 454 | 853 | 187,9 |
| 00 Žive životinje | - | - | - | - | - | - | - | - | - | - | - | - |
| 01 Meso i mesne prerađevine | - | - | - | - | - | - | - | - | - | - | - | - |
| 02 Mlijeko, mliječne prerađevine i jaja | - | - | - | - | - | - | - | - | - | - | - | - |
| 03 Ribe, vodozemci i njihove prerađevine | - | - | - | - | - | - | - | - | - | - | - | - |
| 04 Žitarice i proizvodi od žitarica | - | - | - | - | - | - | 93 | 93 | 100,0 | 132 | 574 | 434,8 |
| 05 Voće i povrće | - | - | - | - | - | - | - | - | - | - | - | - |
| 06 Šećer, šećerne prerađevine i med | - | - | - | - | - | - | - | - | - | - | - | - |
| 07 Kafa, čaj, kakao i začini | - | - | - | - | - | - | - | - | - | - | - | - |
| 08 Hrana za životinje | - | - | - | - | - | - | 35 | 19 | 54,3 | 322 | 279 | 86,6 |
| 09 Ostali jestivi proizvodi | - | - | - | - | - | - | - | - | - | - | - | - |
| 1 PIĆA I DUHAN | - | - | - | - | - | - | - | - | - | - | - | - |
| 11 Pića | - | - | - | - | - | - | - | - | - | - | - | - |
| 12 Duhan i proizvodi od duhana | - | - | - | - | - | - | - | - | - | - | - | - |
| 2 SIROVE MATERIJNE NEJESTIVE, OSIM GORIVA | 262 | 547 | 208,8 | 2.272 | 4.577 | 201,5 | 20 | 46 | 230,0 | 243 | 282 | 116,0 |
| 21 Sirove kože i sirovo krzno | - | - | - | - | - | - | - | - | - | - | - | - |
| 22 Uljano sjemenje i plodovi | - | - | - | - | - | - | - | - | - | - | - | - |
| 23 Sirovi i sintetički kaučuk | - | - | - | - | - | - | 18 | 40 | 222,2 | 112 | 225 | 200,9 |
| 24 Drvo i pluta | - | 235 | - | 378 | 1.592 | 421,2 | - | - | - | 70 | 13 | 18,6 |
| 25 Celuloza i papirni otpaci | - | - | - | - | - | - | - | - | - | - | - | - |
| 26 Sirova tekstilna vlakna i njihovi otpaci | - | - | - | - | - | - | - | - | - | - | - | - |
| 27 Prirodna đubriva i minerali osim goriva | - | - | - | - | - | - | 2 | 6 | 300,0 | 46 | 39 | 84,8 |
| 28 Metalne rude i otpaci od metala | 262 | 312 | 119,1 | 1.894 | 2.985 | 157,6 | - | - | - | - | - | - |
| 29 Sirovine biljne i životinjske, ostale | - | - | - | - | - | - | - | - | - | 15 | 5 | 33,3 |

VANJSKA TRGOVINA

IZVOZ PO SEKTORIMA I ODSJECIMA
SMTK - Rev. 4 (nastavak)
u 000 KMUVOZ PO SEKTORIMA I ODSJECIMA
SMTK - Rev. 4 (nastavak)
u 000 KM

| | IX 2017 | X 2017 | X 2017 IX 2017 | I - X 2016 | I - X 2017 | I-X 2017 I-X 2016 | IX 2017 | X 2017 | X 2017 IX 2017 | I - X 2016 | I - X 2017 | I-X 2017 I-X 2016 |
|---|---------|--------|-------------------|---------------|---------------|----------------------|---------|--------|-------------------|---------------|---------------|----------------------|
| 3 MINERALNA GORIVA, MAZIVA I SRODNI PROIZVODI | - | - | - | - | - | - | 4 | 4 | 100,0 | 54 | 29 | 53,7 |
| 32 Ugalj, koks i briketi | - | - | - | - | - | - | - | - | - | 2 | 3 | 150,0 |
| 33 Nafta i derivati od nafte | - | - | - | - | - | - | 4 | 4 | 100,0 | 52 | 26 | 50,0 |
| 34 Prirodni i industrijski gas | - | - | - | - | - | - | - | - | - | - | - | - |
| 35 Električna energija | - | - | - | - | - | - | - | - | - | - | - | - |
| 4 ULJA, MASTI I VOSKOVI ŽIVOTINJSKOG ILI BILJNOG PORIJEKLA | - | - | - | - | - | - | - | - | - | - | - | - |
| 41 Životinjska ulja i masti | - | - | - | - | - | - | - | - | - | - | - | - |
| 42 Biljna ulja i masti, sirova i rafinirana | - | - | - | - | - | - | - | - | - | - | - | - |
| 43 Prerađena biljna i životinjska ulja i masnoće | - | - | - | - | - | - | - | - | - | - | - | - |
| 5 HEMIJSKI/KEMIJSKI PROIZVODI | 2.863 | 3.062 | 107,0 | 23.970 | 25.820 | 107,7 | 1.414 | 1.211 | 85,6 | 9.961 | 12.790 | 128,4 |
| 51 Organske hemikalije/kemikalije | - | - | - | 2 | - | - | 52 | 20 | 38,5 | 352 | 314 | 89,2 |
| 52 Anorganske hemikalije/kemikalije | - | - | - | - | 1 | - | 110 | 14 | 12,7 | 679 | 828 | 121,9 |
| 53 Boje i štavila | - | - | - | 15 | 3 | 20,0 | 23 | 32 | 139,1 | 117 | 251 | 214,5 |
| 54 Medicinski i farmaceutski proizvodi | - | - | - | - | - | - | - | - | - | - | - | - |
| 55 Toaletni proizvodi i proizvodi za čišćenje | - | - | - | 1 | - | - | 11 | 10 | 90,9 | 54 | 91 | 168,5 |
| 56 Vještačka đubriva | - | - | - | - | - | - | - | - | - | - | 10 | - |
| 57 Plastične mase u primarnim oblicima | 14 | - | - | 221 | 122 | 55,2 | 1.073 | 849 | 79,1 | 7.146 | 8.863 | 124,0 |
| 58 Plastične mase, ne-primarni oblici | 64 | 61 | 95,3 | 477 | 749 | 157,0 | 66 | 29 | 43,9 | 413 | 978 | 236,8 |
| 59 Ostale hemikalije/kemikalije | 2.785 | 3.001 | 107,8 | 23.254 | 24.945 | 107,3 | 79 | 257 | 325,3 | 1.200 | 1.455 | 121,3 |
| 6 INDUSTRIJSKI PROIZVODI, RAZVRSTANI UGLAVNOM PO VRSTI SIROVINA | 3.994 | 3.816 | 95,5 | 40.493 | 40.422 | 99,8 | 5.570 | 5.086 | 91,3 | 46.365 | 57.264 | 123,5 |
| 61 Koža, krzno i proizvodi od kože i krzna | - | - | - | - | 4 | - | 71 | 62 | 87,3 | 1.187 | 659 | 55,5 |
| 62 Guma i gumeni proizvodi | 2 | 48 | - | 121 | 856 | 707,4 | 388 | 546 | 140,7 | 601 | 2.974 | 494,8 |
| 63 Proizvodi od drveta, osim namještaja | 7 | 10 | 142,9 | 906 | 93 | 10,3 | 26 | 33 | 126,9 | 51 | 136 | 266,7 |
| 64 Papir, ljepenka i ostali slični proizvodi | 1 | 1 | 100,0 | 2 | 3 | 150,0 | 13 | 20 | 153,8 | 206 | 200 | 97,1 |
| 65 Predivo, tkanine i tekstilni proizvodi | - | - | - | 1 | 43 | - | 52 | 30 | 57,7 | 494 | 359 | 72,7 |
| 66 Proizvodi od nemetalnih minerala | - | - | - | 3 | 2 | 66,7 | 1 | 5 | 500,0 | 224 | 213 | 95,1 |
| 67 Željezo i čelik | - | - | - | 35 | 4 | 11,4 | 205 | 95 | 46,3 | 1.558 | 1.450 | 93,1 |
| 68 Obojeni metali | - | 16 | - | 28 | 55 | 196,4 | 2.003 | 1.826 | 91,2 | 13.499 | 18.341 | 135,9 |
| 69 Metalni proizvodi | 3.984 | 3.741 | 93,9 | 39.397 | 39.362 | 99,9 | 2.811 | 2.469 | 87,8 | 28.545 | 32.932 | 115,4 |
| 7 MAŠINE/STROJEVI I TRANSPORTNA SREDSTVA | 1.706 | 2.489 | 145,9 | 29.305 | 26.019 | 88,8 | 787 | 756 | 96,1 | 11.117 | 9.935 | 89,4 |
| 71 Pogonske mašine i oprema | - | - | - | - | - | - | 17 | 24 | 141,2 | 111 | 145 | 130,6 |
| 72 Mašine specijalizirane za određene industrije | - | 37 | - | 308 | 53 | 17,2 | 301 | 20 | 6,6 | 3.572 | 3.364 | 94,2 |
| 73 Mašine za obradu metala | - | 2 | - | 21 | 28 | 133,3 | 130 | 501 | 385,4 | 2.633 | 2.506 | 95,2 |
| 74 Ostale industrijske mašine i dijelovi | 778 | 1.575 | 202,4 | 11.586 | 13.650 | 117,8 | 229 | 115 | 50,2 | 2.982 | 2.269 | 76,1 |
| 75 Kancelarijske mašine i mašine za automatsku obradu podataka | - | - | - | 111 | 1 | 0,9 | 3 | - | - | 16 | 18 | 112,5 |
| 76 Telekomunikacijski aparati i aparati za snimanje zvuka | 23 | 40 | 173,9 | 247 | 252 | 102,0 | - | - | - | 15 | 14 | 93,3 |
| 77 Električne mašine, aparati i uređaji | 498 | 482 | 96,8 | 11.125 | 7.012 | 63,0 | 80 | 73 | 91,3 | 1.029 | 737 | 71,6 |
| 78 Drumska vozila | 407 | 353 | 86,7 | 5.907 | 5.023 | 85,0 | 27 | 23 | 85,2 | 759 | 882 | 116,2 |
| 79 Ostala transportna vozila | - | - | - | - | - | - | - | - | - | - | - | - |
| 8 RAZNI INDUSTRIJSKI PROIZVODI | 4.757 | 5.227 | 109,9 | 27.128 | 42.012 | 154,9 | 607 | 690 | 113,7 | 5.977 | 5.869 | 98,2 |
| 81 Montažne zgrade, sanitarni, rasvjetni i grijajući uređaji | 25 | 10 | 40,0 | 344 | 293 | 85,2 | - | 16 | - | 80 | 74 | 92,5 |
| 82 Namještaj i njegovi dijelovi | 86 | 119 | 138,4 | 606 | 959 | 158,3 | 24 | 2 | 8,3 | 230 | 217 | 94,3 |
| 83 Torbe, tašne, neseseri i slični proizvodi | - | - | - | 24 | 34 | 141,7 | - | - | - | - | - | - |
| 84 Odjeća | 232 | 113 | 48,7 | 1.827 | 1.046 | 57,3 | 52 | 129 | 248,1 | 784 | 787 | 100,4 |
| 85 Obuća | 2 | - | - | 8 | 32 | 400,0 | 37 | 5 | 13,5 | 487 | 470 | 96,5 |
| 87 Naučni i kontrolni instrumenti | - | - | - | 130 | 58 | 44,6 | 107 | 238 | 222,4 | 306 | 558 | 182,4 |
| 88 Fotografski i optički proizvodi, satovi | - | 4 | - | - | 11 | - | - | 1 | - | 10 | 2 | 20,0 |
| 89 Ostali industrijski proizvodi | 4.412 | 4.981 | 112,8 | 24.189 | 39.579 | 163,6 | 387 | 299 | 77,6 | 4.080 | 3.761 | 92,1 |
| 9 Proizvodi, nerazvrstani po kategorijama | - | - | - | - | - | - | - | - | - | - | - | - |

Izvor: Baza podataka Uprave za indirektno/neizravno oporezivanje BiH, preuzeta od Agencije za statistiku BiH.

Prethodni podaci

VANJSKA TRGOVINA

IZVOZ PREMA MEĐUNARODNOJ KLASIFIKACIJI
EKONOMSKE NAMJENE PROIZVODA (BEC) Rev. 4
u 000 KMUVOZ PREMA MEĐUNARODNOJ KLASIFIKACIJI
EKONOMSKE NAMJENE PROIZVODA (BEC) Rev. 4
u 000 KM

| | IX 2017 | X 2017 | $\frac{X\ 2017}{IX\ 2017}$ | I - X 2016 | I - X 2017 | $\frac{I-X\ 2017}{I-X\ 2016}$ | IX 2017 | X 2017 | $\frac{X\ 2017}{IX\ 2017}$ | I - X 2016 | I - X 2017 | $\frac{I-X\ 2017}{I-X\ 2016}$ |
|---|---------------|---------------|----------------------------|----------------|----------------|-------------------------------|--------------|--------------|----------------------------|---------------|---------------|-------------------------------|
| UKUPNO | 13.582 | 15.141 | 111,5 | 123.168 | 138.850 | 112,7 | 8.530 | 7.905 | 92,7 | 74.171 | 87.022 | 117,3 |
| 1. Hrana i pića | - | - | - | - | - | - | 93 | 93 | 100,0 | 137 | 573 | 418,2 |
| 2. Industrijski materijali | 7.324 | 7.618 | 104,0 | 71.393 | 73.397 | 102,8 | 6.521 | 5.739 | 88,0 | 54.083 | 66.299 | 122,6 |
| 3. Goriva i maziva | - | - | - | - | - | - | 11 | 6 | 54,5 | 112 | 71 | 63,4 |
| 4. Kapitalni proizvodi (osim transportnih sredstava), dijelovi i pribor | 1.121 | 1.976 | 176,3 | 18.850 | 18.239 | 96,8 | 1.022 | 1.241 | 121,4 | 11.950 | 11.914 | 99,7 |
| 5. Transportna sredstva, njihovi dijelovi i pribor | 407 | 353 | 86,7 | 7.055 | 5.023 | 71,2 | 44 | 39 | 88,6 | 2.228 | 956 | 42,9 |
| 6. Proizvodi za široku potrošnju | 2.116 | 2.478 | 117,1 | 7.355 | 17.698 | 240,6 | 839 | 787 | 93,8 | 5.655 | 7.192 | 127,2 |
| 7. Proizvodi, drugdje nespomenuti | 2.614 | 2.716 | 103,9 | 18.515 | 24.493 | 132,3 | - | - | - | 6 | 17 | 283,3 |

Izvor: Baza podataka Uprave za indirektno/heizravno oporezivanje BiH,
preuzeta od Agencije za statistiku BiH.

Prethodni podaci

IZVOZ PO ZEMLJAMA PREMA GEOGRAFSKIM
ZONAMA
u 000 KMUVOZ PO ZEMLJAMA PREMA GEOGRAFSKIM
ZONAMA
u 000 KM

| | IX 2017 | X 2017 | $\frac{X\ 2017}{IX\ 2017}$ | I - X 2016 | I - X 2017 | $\frac{I-X\ 2017}{I-X\ 2016}$ | IX 2017 | X 2017 | $\frac{X\ 2017}{IX\ 2017}$ | I - X 2016 | I - X 2017 | $\frac{I-X\ 2017}{I-X\ 2016}$ |
|------------------------|---------------|---------------|----------------------------|----------------|----------------|-------------------------------|--------------|--------------|----------------------------|---------------|---------------|-------------------------------|
| UKUPNO | 13.582 | 15.141 | 111,5 | 123.168 | 138.850 | 112,7 | 8.530 | 7.905 | 92,7 | 74.171 | 87.022 | 117,3 |
| ZEMLJE EU | 9.034 | 10.195 | 112,9 | 87.350 | 99.383 | 113,8 | 7.008 | 6.695 | 95,5 | 62.702 | 74.495 | 118,8 |
| Austrija | 1.719 | 1.922 | 111,8 | 13.197 | 20.849 | 158,0 | 706 | 567 | 80,3 | 5.662 | 8.523 | 150,5 |
| Belgija | - | 22 | - | - | 33 | - | 53 | 35 | 66,0 | 171 | 243 | 142,1 |
| Bugarska | - | - | - | 630 | 475 | 75,4 | - | 4 | - | 142 | 55 | 38,7 |
| Češka | 282 | 302 | 107,1 | 2.073 | 2.940 | 141,8 | 1.176 | 1.103 | 93,8 | 6.253 | 10.519 | 168,2 |
| Kipar | - | - | - | - | - | - | - | - | - | - | - | - |
| Danska | 147 | 176 | 119,7 | 363 | 701 | 193,1 | 12 | - | - | 92 | 77 | 83,7 |
| Estonija | - | - | - | - | - | - | - | - | - | 1 | - | - |
| Finska | - | 2 | - | - | 2 | - | - | - | - | - | - | - |
| Francuska | - | 186 | - | 378 | 1.097 | 290,2 | 46 | 45 | 97,8 | 311 | 364 | 117,0 |
| Grčka | - | 628 | - | 1.182 | 1.510 | 127,7 | - | - | - | 17 | - | - |
| Hrvatska | 39 | 37 | 94,9 | 603 | 1.202 | 199,3 | 15 | 11 | 73,3 | 583 | 270 | 46,3 |
| Irska | - | - | - | - | - | - | - | - | - | - | - | - |
| Italija | 103 | 170 | 165,0 | 67 | 722 | - | 495 | 375 | 75,8 | 4.043 | 4.110 | 101,7 |
| Latvija (Letonija) | - | - | - | - | 44 | - | - | - | - | - | - | - |
| Litvanija | - | - | - | 24 | - | - | - | - | - | 1 | 2 | 200,0 |
| Luksemburg | - | - | - | - | 225 | - | - | - | - | - | - | - |
| Mađarska | - | 244 | - | 1.083 | 1.208 | 111,5 | 24 | 10 | 41,7 | 71 | 190 | 267,6 |
| Malta | - | - | - | - | - | - | - | - | - | - | - | - |
| Nizozemska (Holandija) | - | 61 | - | 341 | 61 | 17,9 | - | 110 | - | 570 | 680 | 119,3 |
| Njemačka | 5.224 | 5.720 | 109,5 | 53.979 | 58.133 | 107,7 | 4.054 | 3.534 | 87,2 | 40.091 | 44.132 | 110,1 |
| Pojska | 126 | - | - | 896 | 714 | 79,7 | 8 | 2 | 25,0 | 718 | 61 | 8,5 |
| Portugal | - | - | - | 42 | 71 | 169,0 | - | - | - | - | - | - |

VANJSKA TRGOVINA

IZVOZ PO ZEMLJAMA PREMA GEOGRAFSKIM
ZONAMA (nastavak)
u 000 KMUVOZ PO ZEMLJAMA PREMA GEOGRAFSKIM
ZONAMA (nastavak)
u 000 KM

| | IX 2017 | X 2017 | X 2017 IX 2017 | I - X 2016 | I - X 2017 | I-X 2017 I-X 2016 | IX 2017 | X 2017 | X 2017 IX 2017 | I - X 2016 | I - X 2017 | I-X 2017 I-X 2016 |
|--|---------|--------|-------------------|---------------|---------------|----------------------|---------|--------|-------------------|---------------|---------------|----------------------|
| Rumunija | 670 | 296 | 44,2 | 2.844 | 2.866 | 100,8 | 5 | 31 | 620,0 | 18 | 103 | 572,2 |
| Slovačka | 199 | 153 | 76,9 | 4.140 | 3.270 | 79,0 | 281 | 296 | 105,3 | 2.601 | 3.496 | 134,4 |
| Slovenija | 155 | 275 | 177,4 | 3.394 | 2.365 | 69,7 | 112 | 569 | 508,0 | 1.236 | 1.445 | 116,9 |
| Španija | 97 | 1 | 1,0 | 1.308 | 130 | 9,9 | - | - | - | 66 | 122 | 184,8 |
| Švedska | 260 | - | - | 765 | 682 | 89,2 | 6 | - | - | 6 | 10 | 166,7 |
| Velika Britanija | 13 | - | - | 41 | 83 | 202,4 | 15 | 3 | 20,0 | 49 | 93 | 189,8 |
| ZEMLJE EFTE | 44 | 8 | 18,2 | 977 | 650 | 66,5 | 88 | 139 | 158,0 | 408 | 557 | 136,5 |
| Island | - | - | - | - | - | - | - | - | - | - | - | - |
| Lihtenštajn | - | - | - | - | - | - | - | - | - | - | - | - |
| Norveška | - | - | - | 2 | 32 | - | 36 | 80 | 222,2 | 57 | 204 | 357,9 |
| Švicarska | 44 | 8 | 18,2 | 975 | 618 | 63,4 | 52 | 59 | 113,5 | 351 | 353 | 100,6 |
| OSTALE EVROPSKE ZEMLJE | 2.873 | 3.393 | 118,1 | 19.831 | 22.840 | 115,2 | 979 | 644 | 65,8 | 6.779 | 7.769 | 114,6 |
| Albanija | 438 | 2 | 0,5 | - | 440 | - | - | - | - | - | - | - |
| Crna Gora | 55 | 107 | 194,5 | 449 | 980 | 218,3 | - | - | - | 7 | 8 | 114,3 |
| Kosovo | - | - | - | - | - | - | - | - | - | - | - | - |
| Makedonija | 124 | 160 | 129,0 | 636 | 1.043 | 164,0 | 34 | 35 | 102,9 | 180 | 236 | 131,1 |
| Ruska Federacija | - | 3 | - | 137 | 51 | 37,2 | 9 | - | - | 98 | 12 | 12,2 |
| Srbija | 1.056 | 2.386 | 225,9 | 10.295 | 11.840 | 115,0 | 873 | 583 | 66,8 | 5.508 | 6.637 | 120,5 |
| Turska | 1.200 | 735 | 61,3 | 7.987 | 8.486 | 106,2 | 63 | 26 | 41,3 | 985 | 876 | 88,9 |
| Ostale zemlje | - | - | - | 327 | - | - | - | - | - | 1 | - | - |
| AFRIKA | 68 | 4 | 5,9 | 1.525 | 1.407 | 92,3 | - | - | - | - | 5 | - |
| ZEMLJE SJEVERNE AFRIKE | - | 1 | - | 977 | 1.019 | 104,3 | - | - | - | - | - | - |
| OSTALE AFRIČKE ZEMLJE | 68 | 3 | 4,4 | 548 | 388 | 70,8 | - | - | - | - | 5 | - |
| AMERIKA | 1.452 | 816 | 56,2 | 11.648 | 11.180 | 96,0 | 102 | 48 | 47,1 | 412 | 587 | 142,5 |
| ZEMLJE SJEVERNE AMERIKE | 1.086 | 717 | 66,0 | 10.818 | 10.628 | 98,2 | 102 | 48 | 47,1 | 401 | 525 | 130,9 |
| Kanada | - | - | - | - | - | - | - | - | - | 1 | - | - |
| SAD | 1.086 | 717 | 66,0 | 10.818 | 10.628 | 98,2 | 102 | 48 | 47,1 | 400 | 525 | 131,3 |
| Ostale zemlje | - | - | - | - | - | - | - | - | - | - | - | - |
| ZEMLJE CENTRALNE AMERIKE I KARIBA | 366 | 99 | 27,0 | 760 | 518 | 68,2 | - | - | - | 8 | 1 | 12,5 |
| ZEMLJE JUŽNE AMERIKE | - | - | - | 70 | 34 | 48,6 | - | - | - | 3 | 61 | - |
| AZIJA | 111 | 723 | 651,4 | 1.724 | 3.388 | 196,5 | 339 | 379 | 111,8 | 3.823 | 3.578 | 93,6 |
| ZEMLJE BLISKOG I SREDNJEG ISTOKA | - | 274 | - | 554 | 1.043 | 188,3 | 4 | 2 | 50,0 | - | 76 | - |
| OSTALE ZEMLJE AZIJE | 111 | 449 | 404,5 | 1.170 | 2.345 | 200,4 | 335 | 377 | 112,5 | 3.823 | 3.502 | 91,6 |
| Indija | 23 | 138 | 600,0 | 134 | 207 | 154,5 | 33 | 1 | 3,0 | 92 | 108 | 117,4 |
| Japan | - | - | - | - | - | - | 10 | 70 | 700,0 | 690 | 152 | 22,0 |
| Kina | - | 73 | - | 312 | 208 | 66,7 | 115 | 129 | 112,2 | 1.376 | 1.201 | 87,3 |
| Malezija | - | 238 | - | 78 | 238 | 305,1 | - | - | - | 9 | 2 | 22,2 |
| Ostale zemlje | 88 | - | - | 646 | 1.692 | 261,9 | 177 | 177 | 100,0 | 1.656 | 2.039 | 123,1 |
| ZEMLJE OKEANIJE I POLARNOG REGIONA | - | 2 | - | 113 | 2 | 1,8 | - | - | - | - | - | - |
| AUSTRALIJA I NOVI ZELAND | - | 2 | - | 113 | 2 | 1,8 | - | - | - | - | - | - |
| Australija | - | 2 | - | - | 2 | - | - | - | - | - | - | - |
| Novi Zeland | - | - | - | 113 | - | - | - | - | - | - | - | - |
| Ostale zemlje | - | - | - | - | - | - | - | - | - | - | - | - |
| OSTALE ZEMLJE OKEANIJE I POLARNOG REGIONA | - | - | - | - | - | - | - | - | - | - | - | - |
| Neraspoređeno | - | - | - | - | - | - | 14 | - | - | 47 | 31 | 66,0 |

Izvor: Baza podataka Uprave za indirektno/neizravno oporezivanje BiH,
preuzeta od Agencije za statistiku BiH.

Prethodni podaci

TURIZAM

TURISTIČKI PROMET ZA SEPTEMBAR / RUJAN 2017. GODINE
KAPACITETI, TURISTI I NOĆENJA

| | Dolasci turista | | | | Noćenja turista | | | |
|--|-----------------|------------------|---------------|----------------------|-----------------|------------------|---------------|----------------------|
| | X 2017 | X 2017 X 2016 | I - X 2017 | I-X 2017 I-X 2016 | X 2017 | X 2017 X 2016 | I - X 2017 | I-X 2017 I-X 2016 |

DOLASCI I NOĆENJA TURISTA

| | | | | | | | | |
|--------------------|------------|-------------|--------------|--------------|------------|-------------|--------------|-------------|
| UKUPNO | 207 | 91,2 | 2.015 | 100,1 | 387 | 71,5 | 4.171 | 89,5 |
| Domaći | 139 | 84,2 | 1.437 | 103,0 | 276 | 67,3 | 3.115 | 90,3 |
| Strani | 68 | 109,7 | 578 | 93,5 | 111 | 84,7 | 1.056 | 87,3 |
| BROJ LEŽAJA | 168 | | | | | | | |

DOLASCI I NOĆENJA TURISTA PREMA VRSTAMA OBJEKATA

| | | | | | | | | |
|--|------------|--------------|--------------|--------------|------------|-------------|--------------|-------------|
| UKUPNO | 207 | 91,2 | 2.015 | 100,1 | 387 | 71,5 | 4.171 | 89,5 |
| Hoteli i sličan smještaj | 205 | 92,3 | 1.968 | 100,2 | 337 | 86,2 | 3.045 | 88,3 |
| Odmarališta i slični objekti za kraći odmor | 2 | 40,0 | 47 | 97,9 | 50 | 33,3 | 1.126 | 93,0 |
| Kampovi i prostori za kampiranje | - | - | - | - | - | - | - | - |
| Ostali smještaj | - | - | - | - | - | - | - | - |
| DOMAĆI | 139 | 84,2 | 1.437 | 103,0 | 276 | 67,3 | 3.115 | 90,3 |
| Hoteli i sličan smještaj | 137 | 85,6 | 1.390 | 103,2 | 226 | 86,9 | 1.989 | 88,8 |
| Odmarališta i slični objekti za kraći odmor | 2 | 40,0 | 47 | 97,9 | 50 | 33,3 | 1.126 | 93,0 |
| Kampovi i prostori za kampiranje | - | - | - | - | - | - | - | - |
| Ostali smještaj | - | - | - | - | - | - | - | - |
| STRANI | 68 | 109,7 | 578 | 93,5 | 111 | 84,7 | 1.056 | 87,3 |
| Hoteli i sličan smještaj | 68 | 109,7 | 578 | 93,5 | 111 | 84,7 | 1.056 | 87,3 |
| Odmarališta i slični objekti za kraći odmor | - | - | - | - | - | - | - | - |
| Kampovi i prostori za kampiranje | - | - | - | - | - | - | - | - |
| Ostali smještaj | - | - | - | - | - | - | - | - |

DOLASCI I NOĆENJA TURISTA PREMA NAČINU DOLASKA

| | Individualno | | | | Organizirano | | | |
|---------------|-----------------|----------------|-----------------|----------------|-----------------|----------------|-----------------|----------------|
| | dolasci turista | | noćenje turista | | dolasci turista | | noćenje turista | |
| | X 2017 | Struktura % | X 2017 | Struktura % | X 2017 | Struktura % | X 2017 | Struktura % |
| UKUPNO | 205 | 99,0 | 337 | 87,1 | 2 | 1,0 | 50 | 12,9 |
| Domaći | 137 | 66,8 | 226 | 67,1 | 2 | 100,0 | 50 | 100,0 |
| Strani | 68 | 33,2 | 111 | 32,9 | - | - | - | - |

SVRHA DOLASKA TURISTA

| | Poslovno | | | | Ostalo | | | |
|---------------|-----------------|----------------|-----------------|----------------|-----------------|----------------|-----------------|----------------|
| | dolasci turista | | noćenje turista | | dolasci turista | | noćenje turista | |
| | X 2017 | Struktura % | X 2017 | Struktura % | X 2017 | Struktura % | X 2017 | Struktura % |
| UKUPNO | 167 | 80,7 | 346 | 89,4 | 40 | 19,3 | 41 | 10,6 |
| Domaći | 99 | 59,3 | 235 | 67,9 | 40 | 100,0 | 41 | 100,0 |
| Strani | 68 | 40,7 | 111 | 32,1 | - | - | - | - |

TURIZAM

DOLASCI I NOĆENJA TURISTA PO ZEMLJAMA PREBIVALIŠTA

| | Dolasci turista | | | | Noćenja turista | | | |
|------------------------|-----------------|--------------------------------|---------------|------------------------------------|-----------------|--------------------------------|---------------|------------------------------------|
| | X 2017 | <u>X 2017</u> <u>X 2016</u> | I - X 2017 | <u>I-X 2017</u> <u>I-X 2016</u> | X 2017 | <u>X 2017</u> <u>X 2016</u> | I - X 2017 | <u>I-X 2017</u> <u>I-X 2016</u> |
| UKUPNO STRANI | 68 | 109,7 | 578 | 93,5 | 111 | 84,7 | 1.056 | 87,3 |
| Albanija | - | - | - | - | - | - | - | - |
| Austrija | 32 | - | 119 | 121,4 | 40 | 285,7 | 203 | 112,8 |
| Belgija | - | - | - | - | - | - | - | - |
| Bugarska | - | - | 1 | 16,7 | - | - | 1 | 16,7 |
| Crna Gora | - | - | 38 | - | - | - | 40 | - |
| Češka | - | - | 4 | 80,0 | - | - | 14 | 200,0 |
| Danska | - | - | - | - | - | - | - | - |
| Estonija | - | - | - | - | - | - | - | - |
| Finska | - | - | - | - | - | - | - | - |
| Francuska | - | - | 18 | 81,8 | - | - | 27 | 90,0 |
| Grčka | - | - | 1 | 12,5 | - | - | 1 | 11,1 |
| Holandija / Nizozemska | - | - | 32 | 84,2 | - | - | 128 | 85,9 |
| Hrvatska | 3 | 100,0 | 30 | 83,3 | 9 | - | 57 | 90,5 |
| Irska | - | - | - | - | - | - | - | - |
| Island | - | - | - | - | - | - | - | - |
| Italija | - | - | 10 | 90,9 | - | - | 20 | 125,0 |
| Kipar | - | - | 3 | - | - | - | 3 | - |
| Latvija | - | - | - | - | - | - | - | - |
| Litvanija | - | - | - | - | - | - | - | - |
| Luksemburg | - | - | - | - | - | - | - | - |
| Mađarska | - | - | 4 | 200,0 | - | - | 6 | - |
| Makedonija B.J.R. | - | - | - | - | - | - | - | - |
| Malta | - | - | - | - | - | - | - | - |
| Norveška | - | - | - | - | - | - | - | - |
| Njemačka | 12 | 100,0 | 100 | 73,5 | 20 | 44,4 | 183 | 61,8 |
| Poljska | - | - | 1 | 50,0 | - | - | 2 | 100,0 |
| Portugal / Portugalija | - | - | 1 | 100,0 | - | - | 2 | 66,7 |
| Rumunija / Rumunjska | - | - | - | - | - | - | - | - |
| Rusija | 5 | 125,0 | 29 | 145,0 | 10 | 142,9 | 54 | 168,8 |
| Slovačka | - | - | - | - | - | - | - | - |
| Slovenija | 3 | 60,0 | 17 | 48,6 | 6 | 37,5 | 25 | 39,1 |
| Srbija | 5 | 166,7 | 67 | 113,6 | 10 | 166,7 | 124 | 114,8 |
| Španija / Španjolska | - | - | - | - | - | - | - | - |
| Švajcarska / Švicarska | - | - | 1 | 11,1 | - | - | 2 | 15,4 |
| Švedska | - | - | - | - | - | - | - | - |
| Turska | 8 | 80,0 | 102 | 164,5 | 16 | 84,2 | 164 | 128,1 |
| Ujedinjeno Kraljevstvo | - | - | - | - | - | - | - | - |
| Ukrajina | - | - | - | - | - | - | - | - |
| Ostale evropske zemlje | - | - | - | - | - | - | - | - |
| Egipat | - | - | - | - | - | - | - | - |
| Kanada | - | - | - | - | - | - | - | - |
| SAD | - | - | - | - | - | - | - | - |
| Bahrein | - | - | - | - | - | - | - | - |
| Indija | - | - | - | - | - | - | - | - |
| Iran | - | - | - | - | - | - | - | - |
| Izrael | - | - | - | - | - | - | - | - |
| Japan | - | - | - | - | - | - | - | - |
| Južna Koreja | - | - | - | - | - | - | - | - |
| Katar | - | - | - | - | - | - | - | - |
| Kuvajt | - | - | - | - | - | - | - | - |
| Malezija | - | - | - | - | - | - | - | - |
| Oman | - | - | - | - | - | - | - | - |
| Saudijska Arabija | - | - | - | - | - | - | - | - |
| Australija | - | - | - | - | - | - | - | - |

SREDNJOBOSANSKI KANTON

PRIRODNO KRETANJE STANOVNIŠTVA

PRIRODNO KRETANJE STANOVNIŠTVA PO MJESTU PREBIVALIŠTA

Za mjesec oktobar / listopad 2017. godine - prethodni podaci

| Općine | Ukupno rođeni | Živorodeni | | | Mrtvorodeni | Mjesto porođaja | | | Umrli | | | Od toga | | Broj zaključenih brakova | Broj razvedenih brakova |
|-----------------------|---------------|------------|------------|-----------|-------------|-------------------------|--------------------|--------------------|------------|------------|------------|----------------|---------------|--------------------------|-------------------------|
| | | ukupno | po spolu | | | u zdravstvenoj ustanovi | na drugom mjestu | | ukupno | po spolu | | umrla dojenčad | nasilne smrti | | |
| | | | muški | ženski | | | sa stručnom pomoći | bez stručne pomoći | | muški | ženski | | | | |
| UKUPNO | 205 | 204 | 111 | 93 | 1 | 205 | - | - | 229 | 121 | 108 | - | 4 | 168 | 9 |
| Bugojno | 14 | 14 | 6 | 8 | - | 14 | - | - | 34 | 23 | 11 | - | - | 24 | - |
| Busovača | 13 | 13 | 8 | 5 | - | 13 | - | - | 17 | 11 | 6 | - | - | 8 | - |
| Dobretići | 1 | 1 | - | 1 | - | 1 | - | - | 2 | 1 | 1 | - | - | - | - |
| Donji Vakuf | 13 | 13 | 7 | 6 | - | 13 | - | - | 11 | 5 | 6 | - | - | 12 | - |
| Fojnica | 7 | 7 | 5 | 2 | - | 7 | - | - | 13 | 7 | 6 | - | - | 9 | 2 |
| Gornji Vakuf Uskoplje | 14 | 14 | 6 | 8 | - | 14 | - | - | 15 | 8 | 7 | - | - | 11 | - |
| Jajce | 38 | 38 | 18 | 20 | - | 38 | - | - | 63 | 29 | 34 | - | 2 | 8 | 2 |
| Kiseljak | 21 | 21 | 13 | 8 | - | 21 | - | - | 15 | 4 | 11 | - | 1 | 16 | - |
| Kreševo | - | - | - | - | - | - | - | - | 8 | 5 | 3 | - | - | 4 | 1 |
| Novi Travnik | 32 | 31 | 15 | 16 | 1 | 32 | - | - | 11 | 6 | 5 | - | - | 9 | 1 |
| Travnik | 32 | 32 | 20 | 12 | - | 32 | - | - | 26 | 16 | 10 | - | 1 | 35 | 3 |
| Vitez | 20 | 20 | 13 | 7 | - | 20 | - | - | 14 | 6 | 8 | - | - | 32 | - |

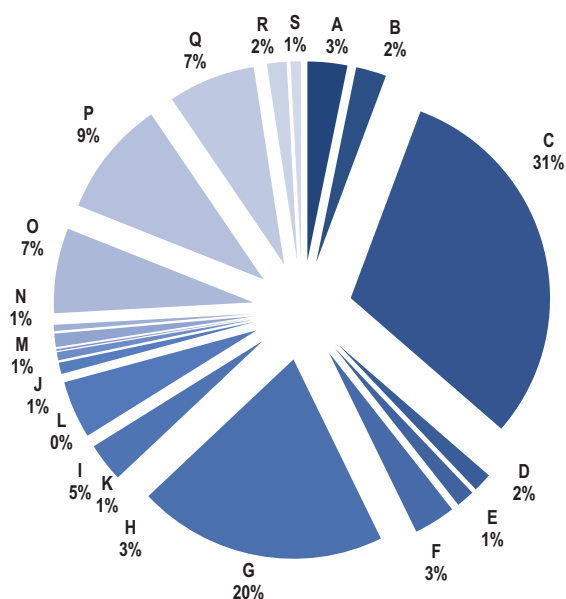
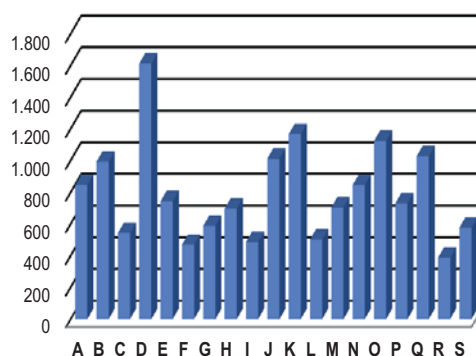
PRIRODNO KRETANJE STANOVNIŠTVA PO MJESTU PREBIVALIŠTA

Za period januar / siječanj - oktobar / listopad 2017. godine - prethodni podaci

| | | | | | | | | | | | | | | | |
|-----------------------|--------------|--------------|------------|------------|----------|--------------|----------|----------|--------------|--------------|------------|-----------|-----------|--------------|-----------|
| UKUPNO | 1.708 | 1.701 | 946 | 755 | 7 | 1.705 | 2 | 1 | 1.934 | 1.004 | 930 | 10 | 39 | 1.158 | 79 |
| Bugojno | 180 | 180 | 96 | 84 | - | 180 | - | - | 254 | 136 | 118 | 1 | 3 | 144 | 6 |
| Busovača | 150 | 150 | 76 | 74 | - | 150 | - | - | 156 | 87 | 69 | 1 | 2 | 92 | 9 |
| Dobretići | 3 | 3 | 1 | 2 | - | 1 | 2 | - | 11 | 7 | 4 | - | - | 1 | - |
| Donji Vakuf | 128 | 128 | 69 | 59 | - | 128 | - | - | 115 | 57 | 58 | 1 | 6 | 88 | 2 |
| Fojnica | 102 | 102 | 59 | 43 | - | 102 | - | - | 142 | 74 | 68 | - | 4 | 85 | 6 |
| Gornji Vakuf Uskoplje | 117 | 117 | 63 | 54 | - | 117 | - | - | 135 | 60 | 75 | - | 2 | 87 | - |
| Jajce | 131 | 129 | 66 | 63 | 2 | 131 | - | - | 205 | 107 | 98 | 1 | 5 | 93 | 9 |
| Kiseljak | 141 | 139 | 76 | 63 | 2 | 141 | - | - | 155 | 78 | 77 | 2 | 3 | 114 | 10 |
| Kreševo | 36 | 35 | 23 | 12 | 1 | 36 | - | - | 63 | 39 | 24 | 1 | 2 | 26 | 1 |
| Novi Travnik | 182 | 181 | 112 | 69 | 1 | 182 | - | - | 145 | 83 | 62 | - | 3 | 127 | 5 |
| Travnik | 357 | 356 | 196 | 160 | 1 | 357 | - | - | 397 | 201 | 196 | 3 | 6 | 221 | 26 |
| Vitez | 181 | 181 | 109 | 72 | - | 180 | - | 1 | 156 | 75 | 81 | - | 3 | 80 | 5 |

ZAPOSLENOST, NEZAPOSLENOST I PLAĆE
ZAPOSLENOST I PLAĆE PO PODRUČJIMA KD BiH 2010

| | Broj zaposlenih | | | | Prosječna neto plaća u KM | | | | Prosječna bruto plaća u KM | | | |
|---|-----------------|---------------|---------------------|----------------------|---------------------------|------------|---------------------|----------------------|----------------------------|--------------|---------------------|----------------------|
| | Ø 2016 | X 2017 | Index X 2017 Ø 2016 | Index X 2017 IX 2017 | Ø 2016 | X 2017 | Index X 2017 Ø 2016 | Index X 2017 IX 2017 | Ø 2016 | X 2017 | Index X 2017 Ø 2016 | Index X 2017 IX 2017 |
| UKUPNO | 43.474 | 46.542 | 107,1 | 100,1 | 678 | 707 | 104,3 | 102,3 | 1.018 | 1.061 | 104,2 | 102,2 |
| A Poljoprivreda, šumarstvo i ribolov | 1.443 | 1.550 | 107,4 | 97,6 | 800 | 849 | 106,1 | 104,9 | 1.202 | 1.280 | 106,5 | 104,9 |
| B Vađenje ruda i kamena | 1.051 | 1.131 | 107,6 | 99,4 | 963 | 994 | 103,2 | 102,6 | 1.459 | 1.511 | 103,6 | 102,6 |
| C Prerađivačka industrija | 13.394 | 15.237 | 113,8 | 100,5 | 496 | 544 | 109,7 | 102,4 | 717 | 787 | 109,8 | 101,9 |
| D Proizvodnja i snabdijevanje električnom energijom, plinom parom i klimatizacija | 674 | 674 | 100,0 | 100,0 | 1.609 | 1.614 | 100,3 | 103,4 | 2.496 | 2.507 | 100,4 | 103,4 |
| E Snabdijevanje vodom; uklanjanje otpadnih voda, upravljanje otpadom te djelatnosti sanacije okoliša | 647 | 661 | 102,2 | 99,5 | 704 | 745 | 105,8 | 101,9 | 1.055 | 1.124 | 106,5 | 102,1 |
| F Građevinarstvo | 1.474 | 1.557 | 105,6 | 101,2 | 435 | 470 | 108,0 | 103,5 | 642 | 695 | 108,3 | 103,4 |
| G Trgovina na veliko i na malo; popravak motornih vozila i motocikala | 8.723 | 8.857 | 101,5 | 100,0 | 517 | 590 | 114,1 | 103,9 | 771 | 886 | 114,9 | 104,1 |
| H Prijevoz i skladištenje | 1.370 | 1.367 | 99,8 | 99,3 | 675 | 698 | 103,4 | 101,5 | 1.015 | 1.053 | 103,7 | 101,7 |
| I Djelatnosti pružanja smještaja te pripreme i usluživanja hrane (hotelijerstvo i ugostiteljstvo) | 2.115 | 2.227 | 105,3 | 99,6 | 397 | 487 | 122,7 | 103,0 | 590 | 734 | 124,4 | 103,1 |
| J Informacije i komunikacije | 419 | 408 | 97,4 | 100,2 | 1.149 | 1.013 | 88,2 | 103,6 | 1.779 | 1.571 | 88,3 | 103,8 |
| K Finansijske djelatnosti i djelatnosti osiguranja | 283 | 277 | 97,9 | 101,8 | 1.135 | 1.167 | 102,8 | 100,1 | 1.747 | 1.788 | 102,3 | 99,8 |
| L Poslovanje nekretninama | 58 | 38 | 65,5 | 100,0 | 691 | 503 | 72,8 | 95,3 | 1.056 | 753 | 71,3 | 95,1 |
| M Stručne, naučne i tehničke djelatnosti | 469 | 409 | 87,2 | 100,0 | 712 | 706 | 99,2 | 102,5 | 1.084 | 1.078 | 99,4 | 102,4 |
| N Administrativne i pomoćne uslužne djelatnosti | 215 | 232 | 107,9 | 97,9 | 938 | 848 | 90,4 | 98,0 | 1.433 | 1.296 | 90,4 | 98,0 |
| O Javna uprava i odbrana; obavezno socijalno osiguranje | 2.989 | 2.939 | 98,3 | 99,8 | 1.097 | 1.124 | 102,5 | 100,0 | 1.682 | 1.727 | 102,7 | 99,9 |
| P Obrazovanje | 4.004 | 4.153 | 103,7 | 100,1 | 730 | 732 | 100,3 | 102,4 | 1.114 | 1.118 | 100,4 | 102,4 |
| Q Djelatnosti zdravstvene socijalna zaštite | 3.069 | 3.199 | 104,2 | 99,9 | 960 | 1.028 | 107,1 | 102,4 | 1.471 | 1.581 | 107,5 | 102,8 |
| R Umjetnost, zabava i rekreacija | 699 | 1.060 | 151,6 | 100,4 | 385 | 388 | 100,8 | 102,9 | 572 | 580 | 101,4 | 103,4 |
| S Ostale uslužne djelatnosti | 378 | 566 | 149,7 | 100,5 | 879 | 577 | 65,6 | 99,3 | 1.354 | 857 | 63,3 | 99,2 |

Struktura zaposlenih, oktobar / listopad 2017.

Prosječna neto plaća u KM, oktobar / listopad 2017.


ZAPOSLENOST, NEZAPOSLENOST I PLAĆE
ZAPOSLENOST I PLAĆE PO OPĆINAMA

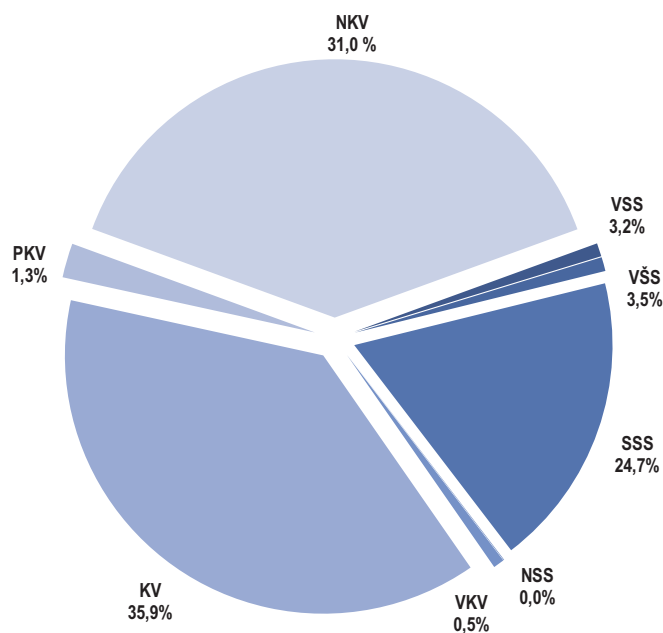
| | Broj zaposlenih | | | | Prosječna neto plaća u KM | | | | Prosječna bruto plaća u KM | | | |
|-----------------------|-----------------|---------------|---------------------------|----------------------------|---------------------------|------------|---------------------------|----------------------------|----------------------------|--------------|---------------------------|----------------------------|
| | Ø 2016 | X 2017 | Index X 2017 Ø 2016 | Index X 2017 IX 2017 | Ø 2016 | X 2017 | Index X 2017 Ø 2016 | Index X 2017 IX 2017 | Ø 2016 | X 2017 | Index X 2017 Ø 2016 | Index X 2017 IX 2017 |
| UKUPNO | 43.474 | 46.542 | 107,1 | 100,1 | 678 | 707 | 104,3 | 102,3 | 1.018 | 1.061 | 104,2 | 102,2 |
| Bugojno | 4.305 | 4.890 | 113,6 | 100,6 | 642 | 635 | 98,9 | 100,2 | 969 | 961 | 99,2 | 100,2 |
| Busovača | 2.008 | 2.095 | 104,3 | 100,0 | 709 | 730 | 103,0 | 102,1 | 1.074 | 1.107 | 103,1 | 102,0 |
| Dobretići | 34 | 36 | 105,9 | 100,0 | 913 | 1.075 | 117,7 | 103,0 | 1.401 | 1.657 | 118,3 | 103,0 |
| Donji Vakuf | 1.670 | 1.874 | 112,2 | 99,3 | 687 | 693 | 100,9 | 102,1 | 1.034 | 1.047 | 101,3 | 102,0 |
| Fojnica | 1.959 | 1.976 | 100,9 | 99,4 | 735 | 762 | 103,7 | 100,9 | 1.115 | 1.158 | 103,9 | 100,9 |
| Gornji Vakuf Uskoplje | 2.679 | 2.958 | 110,4 | 100,4 | 688 | 678 | 98,5 | 103,0 | 1.033 | 1.015 | 98,3 | 102,9 |
| Jajce | 3.146 | 3.430 | 109,0 | 99,4 | 827 | 878 | 106,2 | 103,1 | 1.255 | 1.337 | 106,5 | 103,3 |
| Kiseljak | 3.785 | 3.909 | 103,3 | 99,7 | 625 | 646 | 103,4 | 102,9 | 943 | 976 | 103,5 | 102,8 |
| Kreševo | 1.188 | 1.369 | 115,2 | 100,6 | 658 | 832 | 126,4 | 98,7 | 998 | 1.276 | 127,9 | 98,5 |
| Novit Travnik | 3.395 | 3.918 | 115,4 | 100,8 | 773 | 754 | 97,5 | 102,3 | 1.179 | 1.151 | 97,6 | 102,3 |
| Travnik | 13.183 | 13.837 | 105,0 | 100,3 | 661 | 693 | 104,8 | 103,1 | 978 | 1.021 | 104,4 | 102,7 |
| Vitez | 6.122 | 6.250 | 102,1 | 99,5 | 607 | 663 | 109,2 | 102,2 | 909 | 997 | 109,7 | 102,5 |

NEZAPOSLENE OSOBE PREMA STRUČNOJ SPREMI¹⁾

Oktobar / Listopad 2017. godine

| Općine | Ukupno | VSS | VŠS | SSS | NSS | VKV | KV | PKV | NKV |
|-----------------------|---------------|--------------|--------------|--------------|----------|------------|---------------|------------|---------------|
| UKUPNO | 36.842 | 1.161 | 1.298 | 9.093 | - | 166 | 13.221 | 464 | 11.439 |
| Bugojno | 5.408 | 230 | 163 | 1.202 | - | 16 | 2.091 | 20 | 1.686 |
| Busovača | 2.796 | 107 | 47 | 791 | - | 15 | 1.053 | 64 | 719 |
| Dobretići | 75 | - | 1 | 7 | - | - | 16 | 1 | 50 |
| Donji Vakuf | 2.717 | 87 | 71 | 677 | - | 1 | 1.093 | 12 | 776 |
| Fojnica | 1.836 | 39 | 69 | 510 | - | 3 | 545 | 27 | 643 |
| Gornji Vakuf Uskoplje | 2.784 | 84 | 113 | 576 | - | 2 | 1.110 | 44 | 855 |
| Jajce | 3.413 | 81 | 73 | 814 | - | 14 | 1.262 | 65 | 1.104 |
| Kiseljak | 2.395 | 59 | 88 | 701 | - | 9 | 968 | 27 | 543 |
| Kreševo | 568 | 16 | 9 | 180 | - | - | 208 | 1 | 154 |
| Novit Travnik | 3.446 | 63 | 160 | 821 | - | 42 | 1.168 | 57 | 1.135 |
| Travnik | 7.195 | 231 | 358 | 1.669 | - | 26 | 2.127 | 89 | 2.695 |
| Vitez | 4.209 | 164 | 146 | 1.145 | - | 38 | 1.580 | 57 | 1.079 |

¹⁾ Podaci Federalnog zavoda za zapošljavanje

Struktura nezaposlenih osoba prema stručnoj spremi, oktobar / listopad 2017.


ZAPOSLENOST, NEZAPOSLENOST I PLAĆE
ZAPOSLENOST PREMA STEPENU/STUPNJU STRUČNOG OBRAZOVANJA I DJELATNOSTIMA ,

31. Mart / Ožujak 2017.godine

| | Ukupno | V S S | | | VŠ | SSS | NS | VKV | KV | PK | NK |
|---|---------------|--------------|-----------|------------|--------------|---------------|--------------|------------|--------------|------------|--------------|
| | | Svega | Doktori | Magistri | | | | | | | |
| UKUPNO¹⁾ | 38.365 | 5.724 | 91 | 276 | 2.251 | 18.103 | 1.260 | 907 | 6.894 | 912 | 2.314 |
| A Poljoprivreda, šumarstvo i ribarstvo | 1.006 | 145 | - | 8 | 14 | 515 | 150 | 1 | 67 | 16 | 98 |
| B Vađenje ruda i kamena | 1.075 | 66 | - | 4 | 10 | 335 | 67 | 45 | 238 | 45 | 269 |
| C Prerađivačka industrija | 12.997 | 607 | 6 | 35 | 239 | 5.989 | 539 | 347 | 3.522 | 705 | 1.049 |
| D Proizvodnja i snabdijevanje električnom energijom, plinom, parom i klimatizacija | 665 | 103 | 1 | 23 | 39 | 218 | - | 199 | 88 | 6 | 12 |
| E Snabdijevanje vodom; uklanjanje otpadnih voda, upravljanje otpadom te djelatnosti sanacije okoliša | 644 | 54 | - | 1 | 23 | 180 | 59 | 14 | 174 | 30 | 110 |
| F Građevinarstvo | 1.278 | 108 | - | 12 | 16 | 579 | 38 | 10 | 420 | 24 | 83 |
| G Trgovina na veliko i na malo; popravak motornih vozila i motocikala | 7.253 | 491 | 1 | 34 | 275 | 4.655 | 54 | 61 | 1.505 | 3 | 209 |
| H Prijevoz i skladištenje | 1.011 | 69 | 1 | 4 | 49 | 481 | 9 | 60 | 298 | 22 | 23 |
| I Djelatnosti pružanja smještaja te pripreme i usluživanja hrane (hotelijerstvo i ugostiteljstvo) | 348 | 26 | - | 1 | 1 | 291 | 10 | 3 | 16 | - | 1 |
| J Informacije i komunikacije | 378 | 81 | - | 3 | 34 | 154 | 6 | 59 | 41 | 1 | 2 |
| K Finansijske djelatnosti i djelatnosti osiguranja | 273 | 94 | - | 2 | 43 | 136 | - | - | - | - | - |
| L Poslovanje nekretninama | 37 | 4 | - | 1 | - | 25 | 8 | - | - | - | - |
| M Stručne, naučne i tehničke djelatnosti | 200 | 31 | - | - | - | 139 | 6 | 3 | 18 | - | 3 |
| N Administrativne i pomoćne uslužne djelatnosti | 207 | 61 | - | - | 6 | 112 | 5 | - | 18 | 2 | 3 |
| O Javna uprava i odbrana; obavezno soc.osiguranje | 2.949 | 888 | 1 | 11 | 221 | 1.702 | 60 | 7 | 47 | 4 | 20 |
| P Obrazovanje | 4.017 | 2.101 | 55 | 113 | 1.113 | 382 | 56 | 37 | 65 | 1 | 262 |
| Q Djelatnosti zdravstvene i socijalne zaštite | 3.072 | 716 | 25 | 18 | 149 | 1.482 | 160 | 61 | 294 | 52 | 158 |
| R Umjetnost, zabava i rekreacija | 760 | 29 | - | 4 | 9 | 595 | 31 | - | 83 | 1 | 12 |
| S Ostale uslužne djelatnosti | 195 | 50 | 1 | 2 | 10 | 133 | 2 | - | - | - | - |

ZAPOSLENOST PREMA INTERVALIMA STAROSTI I DJELATNOSTIMA ,

31. Mart / Ožujak 2017.godine

| | Ukupno | do 19 | 20-24 | 25-29 | 30-34 | 35-39 | 40-44 | 45-49 | 50-54 | 55-59 | 60-64 | 65 + |
|---|---------------|-----------|--------------|--------------|--------------|--------------|--------------|--------------|--------------|--------------|--------------|------------|
| UKUPNO¹⁾ | 38.365 | 64 | 3.515 | 4.923 | 5.892 | 5.908 | 4.908 | 4.299 | 4.247 | 3.201 | 1.236 | 172 |
| A Poljoprivreda, šumarstvo i ribarstvo | 1.006 | - | 13 | 78 | 123 | 136 | 147 | 157 | 192 | 139 | 21 | - |
| B Vađenje ruda i kamena | 1.075 | - | 123 | 106 | 98 | 115 | 169 | 137 | 142 | 122 | 62 | 1 |
| C Prerađivačka industrija | 12.997 | 51 | 1.816 | 1.979 | 2.156 | 2.062 | 1.529 | 1.335 | 1.201 | 683 | 169 | 16 |
| D Proizvodnja i snabdijevanje električnom energijom, plinom, parom i klimatizacija | 665 | 1 | 6 | 23 | 72 | 96 | 88 | 83 | 131 | 105 | 58 | 2 |
| E Snabdijevanje vodom; uklanjanje otpadnih voda, upravljanje otpadom te djelatnosti sanacije okoliša | 644 | - | 17 | 40 | 68 | 96 | 103 | 98 | 109 | 77 | 34 | 2 |
| F Građevinarstvo | 1.278 | - | 103 | 158 | 194 | 199 | 169 | 155 | 121 | 129 | 46 | 4 |
| G Trgovina na veliko i na malo; popravak motornih vozila i motocikala | 7.253 | 10 | 935 | 1.274 | 1.360 | 1.194 | 841 | 654 | 558 | 334 | 84 | 9 |
| H Prijevoz i skladištenje | 1.011 | - | 38 | 114 | 122 | 159 | 156 | 136 | 134 | 110 | 41 | 1 |
| I Djelatnosti pružanja smještaja te pripreme i usluživanja hrane (hotelijerstvo i ugostiteljstvo) | 348 | 1 | 64 | 62 | 50 | 87 | 31 | 26 | 17 | 9 | 1 | - |
| J Informacije i komunikacije | 378 | - | 42 | 55 | 43 | 19 | 47 | 53 | 54 | 51 | 14 | - |
| K Finansijske djelatnosti i djelatnosti osiguranja | 273 | - | 5 | 21 | 36 | 35 | 49 | 21 | 42 | 48 | 15 | 1 |
| L Poslovanje nekretninama | 37 | - | 6 | - | 4 | 4 | 14 | 3 | 6 | - | - | - |
| M Stručne, naučne i tehničke djelatnosti | 200 | - | 25 | 34 | 34 | 46 | 9 | 9 | 25 | 6 | 12 | - |
| N Administrativne i pomoćne uslužne djelatnosti | 207 | - | 11 | 39 | 34 | 33 | 21 | 18 | 17 | 22 | 10 | 2 |
| O Javna uprava i odbrana; obavezno socijalno osiguranje | 2.949 | - | 51 | 179 | 289 | 304 | 427 | 551 | 456 | 455 | 203 | 34 |
| P Obrazovanje | 4.017 | - | 17 | 347 | 619 | 671 | 596 | 421 | 504 | 460 | 300 | 82 |
| Q Djelatnosti zdravstvene i socijalne zaštite | 3.072 | - | 58 | 211 | 387 | 476 | 443 | 382 | 511 | 430 | 157 | 17 |
| R Umjetnost, zabava i rekreacija | 760 | 1 | 178 | 190 | 168 | 130 | 49 | 23 | 11 | 8 | 2 | - |
| S Ostale uslužne djelatnosti | 195 | - | 7 | 13 | 35 | 46 | 20 | 37 | 16 | 13 | 7 | 1 |

¹⁾Ovim istraživanjem nisu obuhvaćeni zaposleni u odbrani , kao ni zaposleni u obrtu i slobodnim profesijama.

OSTVARENI PRINOSI RANIH USJEVA I VOĆA
2017. GODINA

| | Požnjevena površina, ha | | | | | | Prosječan prinos, t/ha | | | | | | Ukupan prinos, tona | | | | | | |
|---------------|-----------------------------|------------|------------|------------|------------|------------|-----------------------------|------------|------------|------------|------------|------------|-----------------------------|--------------|--------------|--------------|--------------|------------|--|
| | Pšenica merka- ntilna | Raž | Ječam | Zob | Tritikale | Heljda | Pšenica merka- ntilna | Raž | Ječam | Zob | Tritikale | Heljda | Pšenica merka- ntilna | Raž | Ječam | Zob | Tritikale | Heljda | |
| UKUPNO | 1.651 | 388 | 881 | 436 | 531 | 127 | 3,4 | 3,5 | 3,3 | 3,0 | 3,7 | 1,9 | 5.542 | 1.344 | 2.875 | 1.291 | 1.951 | 242 | |
| Bugojno | 160 | 100 | 180 | 80 | 100 | 50 | 4,0 | 4,0 | 4,2 | 3,5 | 4,5 | 0,8 | 640 | 400 | 756 | 280 | 450 | 40 | |
| Busovača | 160 | 22 | 35 | 60 | 20 | - | 4,0 | 2,8 | 3,0 | 2,7 | 4,5 | - | 640 | 62 | 105 | 162 | 90 | - | |
| Dobretići | 7 | - | 1 | 1 | - | - | 1,6 | - | 1,5 | 1,5 | - | - | 11 | - | 1 | 1 | - | 0 | |
| Donji Vakuf | 31 | 6 | 17 | 5 | 7 | 35 | 4,0 | 3,0 | 4,0 | 4,0 | 3,0 | 3,0 | 124 | 18 | 68 | 20 | 21 | 105 | |
| Fojnica | 110 | 38 | 38 | 18 | 18 | - | 3,3 | 3,2 | 3,0 | 3,0 | 3,2 | - | 363 | 122 | 114 | 54 | 58 | - | |
| Gornji Vakuf | 238 | 32 | 180 | 34 | 55 | 15 | 3,7 | 3,3 | 3,5 | 3,3 | 3,3 | 3,0 | 881 | 106 | 630 | 112 | 182 | 45 | |
| Uskoplje | | | | | | | | | | | | | | | | | | | |
| Jajce | 98 | 5 | 92 | 22 | 60 | 2 | 2,7 | 2,2 | 3,0 | 2,5 | 2,9 | 1,0 | 265 | 11 | 276 | 55 | 174 | 2 | |
| Kiseljak | 90 | 110 | 35 | 45 | 55 | 10 | 3,8 | 3,8 | 3,9 | 4,0 | 4,0 | 2,0 | 342 | 418 | 137 | 180 | 220 | 20 | |
| Kreševo | 23 | 10 | 23 | 11 | 6 | - | 2,0 | 3,0 | 3,0 | 2,0 | 2,0 | - | 46 | 30 | 69 | 22 | 12 | - | |
| Novi Travnik | 150 | 50 | 140 | 110 | 50 | 10 | 2,5 | 2,5 | 2,5 | 2,5 | 2,5 | 2,5 | 375 | 125 | 350 | 275 | 125 | 25 | |
| Travnik | 346 | 5 | 100 | 30 | 10 | 5 | 2,6 | 2,6 | 2,5 | 2,0 | 2,0 | 1,0 | 905 | 13 | 250 | 60 | 20 | 5 | |
| Vitez | 238 | 10 | 40 | 20 | 150 | - | 4,0 | 4,0 | 3,0 | 3,5 | 4,0 | - | 951 | 40 | 120 | 70 | 600 | - | |

| | Broj stabala sposobnih za rod | | Prosječan prinos, kg/stablu | | Ukupan prinos, tona | |
|---------------|----------------------------------|---------------|--------------------------------|------------|------------------------|-----------|
| | Trešnje | Višnje | Trešnje | Višnje | Trešnje | Višnje |
| UKUPNO | 15.515 | 10.430 | 3,9 | 6,0 | 60 | 62 |
| Bugojno | 1.200 | 220 | 5,0 | 5,0 | 6 | 1 |
| Busovača | 1.000 | 350 | - | - | - | - |
| Dobretići | 5 | - | 20,0 | - | 0 | - |
| Donji Vakuf | 850 | 1.200 | 12,0 | 25,0 | 10 | 30 |
| Fojnica | 700 | 220 | 30,0 | 18,0 | 21 | 4 |
| Gornji Vakuf | 4.500 | 1.700 | - | - | - | - |
| Uskoplje | | | | | | |
| Jajce | 2.800 | 690 | - | 3,0 | - | 2 |
| Kiseljak | 1.500 | 2.100 | - | - | - | - |
| Kreševo | 360 | 850 | 5,0 | 8,0 | 2 | 7 |
| Novi Travnik | 1.000 | 900 | 13,0 | 8,0 | 13 | 7 |
| Travnik | 1.600 | 1.200 | 5,0 | 5,0 | 8 | 6 |
| Vitez | - | 1.000 | - | 5,0 | - | 5 |

POLJOPRIVREDA, ŠUMARSTVO I RIBOLOV

PROIZVODNJA, PRODAJA I ZALIHE ŠUMSKIH SORTIMENATA

Oktobar / Listopad 2017. godine

u 000 m³

| | Proizvodnja | | | | Prodaja | | Zalihe (stanje krajem mjeseca) 2017 |
|--|-------------|-----------|------------|------------|------------|------------|---|
| | X | | I - X | | I - X | | |
| | 2016 | 2017 | 2016 | 2017 | 2016 | 2017 | |
| UKUPNO | 29 | 35 | 310 | 341 | 314 | 340 | 8 |
| Trupci četinarara/četinjača | 8 | 11 | 107 | 123 | 107 | 121 | 3 |
| Jamsko drvo četinarara/četinjača | 1 | 1 | 11 | 9 | 11 | 9 | 0 |
| Ostalo dugo drvo četinarara/četinjača | 0 | 0 | 1 | 0 | 0 | 0 | 0 |
| Prostorno drvo četinarara/četinjača | 7 | 5 | 53 | 48 | 52 | 50 | 2 |
| Trupci lišćara/listača | 5 | 5 | 53 | 58 | 55 | 58 | 1 |
| Jamsko drvo lišćara/listača | - | - | 0 | 0 | 0 | 0 | - |
| Ostalo dugo drvo lišćara/listača | - | - | - | - | - | - | - |
| Prostorno drvo lišćara/listača | - | 0 | - | 1 | - | 0 | 0 |
| Ogrjevno drvo četinarara/četinjača | 0 | 0 | 0 | 0 | 1 | 1 | - |
| Ogrjevno drvo lišćara/listača | 8 | 13 | 86 | 101 | 88 | 101 | 2 |
| Ostalo grubo obrađeno drvo ¹⁾ | - | - | - | - | 0 | - | - |

¹⁾ Ukjučuje sitno tehničko drvo, cijepane drvene motke i kolje

PRIJEVOZ I SKLADIŠTENJE

CESTOVNI I GRADSKO - PRIGRADSKI PRIJEVOZ

III tromjesečje 2017. godine

| | III tromjesečje 2017 | I - IX 2017 | Index VII-IX 2017 IV-VI 2017 | Index VII-IX 2017 VII-IX 2016 | Index I-IX 2017 I-IX 2016 |
|------------------------------------|----------------------------|----------------|------------------------------------|-------------------------------------|---------------------------------|
| Cestovni prijevoz robe | | | | | |
| Pređeni kilometri vozila, 000 | 9.262 | 26.071 | 106,0 | 97,7 | 100,4 |
| Prevezeno tona robe, 000 | 74 | 228 | 91,4 | 78,7 | 87,0 |
| Tonski kilometri, 000 | 42.888 | 134.412 | 86,6 | 83,1 | 93,1 |
| Cestovni prijevoz putnika | | | | | |
| Pređeni kilometri vozila, 000 | 1.296 | 3.249 | 120,1 | 110,9 | 102,5 |
| Prevezeni putnici, 000 | 176 | 521 | 99,9 | 107,8 | 110,4 |
| Putnički kilometri, 000 | 16.829 | 43.556 | 114,8 | 101,9 | 96,8 |
| Gradsko prigradski prijevoz | | | | | |
| Pređeni kilometri vozila, 000 | 578 | 1.612 | 109,7 | 119,2 | 110,3 |
| Autobusi | 578 | 1.612 | 109,7 | 119,2 | 110,3 |
| Prevezeni putnici, 000 | 208 | 589 | 104,0 | 135,1 | 124,0 |
| Autobusi | 208 | 589 | 104,0 | 135,1 | 124,0 |

INVESTICIJE

OSTVARENE INVESTICIJE U NOVA STALNA SREDSTVA PO NAMJENI ULAGANJA I TEHNIČKOJ STRUKTURI, KANTONI
PRINCIP ČISTIH DJELATNOSTI

hilj. KM

| Kanton | Ukupno | Građevinski objekti i prostori | Strojevi, oprema i transportna sredstva | Ostalo | | | |
|-------------------------------|---------|--------------------------------|---|--------|-------------------|-------------------------------------|-------------------------------|
| | | | | Ukupno | biološka sredstva | proizvodi intelektualnog vlasništva | troškovi prijenosa vlasništva |
| Srednjobosanski kanton | | | | | | | |
| 2007 | 213.095 | 103.587 | 97.594 | 11.914 | 6.755 | 4.312 | 848 |
| 2008 | 223.627 | 113.621 | 97.631 | 12.375 | 6.862 | 5.117 | 397 |
| 2009 | 172.441 | 98.106 | 69.172 | 5.163 | 2.085 | 2.858 | 219 |
| 2010 | 150.836 | 82.845 | 60.225 | 7.766 | 2.638 | 5.054 | 74 |
| 2011 | 157.015 | 75.661 | 77.127 | 4.227 | 1.951 | 2.133 | 142 |
| 2012 | 162.368 | 79.122 | 77.009 | 6.237 | 1.934 | 4.018 | 287 |
| 2013 | 255.277 | 170.881 | 76.137 | 8.259 | 1.870 | 5.894 | 495 |
| 2014 | 214.540 | 138.658 | 71.330 | 4.552 | 2.271 | 1.929 | 351 |
| 2015 | 194.281 | 97.198 | 90.670 | 6.413 | 3.149 | 3.007 | 255 |
| 2016 | 230.395 | 106.122 | 117.055 | 7.218 | 3.382 | 3.051 | 784 |

OSTVARENE INVESTICIJE U NOVA STALNA SREDSTVA PO NAMJENI ULAGANJA I TEHNIČKOJ STRUKTURI, 2016. GODINA
PRINCIP ČISTIH DJELATNOSTI

hilj. KM

| Namjena ulaganja | Ukupno | Građevinski objekti i prostori | Strojevi, oprema i transportna sredstva | Ostalo | | | |
|--|----------------|--------------------------------|---|--------------|-------------------|-------------------------------------|-------------------------------|
| | | | | Ukupno | biološka sredstva | proizvodi intelektualnog vlasništva | troškovi prijenosa vlasništva |
| UKUPNO | 230.395 | 106.122 | 117.055 | 7.218 | 3.382 | 3.051 | 784 |
| Pravne osobe - ukupno | 224.923 | 104.976 | 115.755 | 4.192 | 356 | 3.051 | 784 |
| A Poljoprivreda, šumarstvo i ribolov | 10.854 | 3.050 | 7.735 | 69 | 65 | 4 | - |
| B Vađenje ruda i kamena | 5.827 | 130 | 5.692 | 5 | - | 5 | - |
| C Prerađivačka industrija | 83.004 | 25.810 | 56.617 | 577 | 6 | 495 | 76 |
| D Proizvodnja i snabdjevanje/opskrba električnom energijom, plinom, parom i klimatizacija | 11.385 | 4.435 | 6.673 | 277 | - | 271 | 6 |
| E Snabdjevanje/opskrba vodom; uklanjanje otpadnih voda, upravljanje otpadom te djelatnosti sanacije okoliša | 1.012 | 684 | 258 | 70 | - | 70 | - |
| F Građevinarstvo | 15.429 | 11.887 | 2.790 | 753 | - | 753 | - |
| G Trgovina na veliko i na malo; popravak motornih vozila i motocikala | 49.082 | 30.524 | 17.201 | 1.357 | 285 | 562 | 512 |
| H Prijevoz i skladištenje | 6.404 | 637 | 5.752 | 15 | - | 15 | - |
| I Djelatnosti pružanja smještaja te pripreme i usluživanja hrane (hotelijerstvo i ugostiteljstvo) | 11.223 | 10.450 | 585 | 188 | - | - | 188 |
| J Informacije i komunikacije | 5.212 | 2.776 | 2.423 | 13 | - | 13 | - |
| K Finansijske/Financijske djelatnosti i djelatnosti osiguranja | 411 | 174 | 229 | 7 | - | 7 | - |
| L Poslovanje nekretninama | 919 | 739 | 178 | 2 | - | - | 2 |
| M Stručne, naučne/znanstvene i tehničke djelatnosti | 511 | 2 | 504 | 5 | - | 5 | - |
| N Administrativne i pomoćne uslužne djelatnosti | 975 | 192 | 782 | 2 | - | 2 | - |
| O Javna uprava i odbrana/obrana; | 4.551 | 2.573 | 1.604 | 374 | - | 374 | - |
| P Obrazovanje | 4.327 | 3.414 | 912 | 1 | - | 1 | - |
| Q Djelatnosti zdravstvene i socijalne zaštite/skrbi | 9.525 | 6.712 | 2.729 | 83 | - | 83 | - |
| R Umjetnost, zabava i rekreacija | 4.068 | 706 | 2.969 | 393 | - | 393 | - |
| S Ostale uslužne djelatnosti | 203 | 83 | 119 | - | - | - | - |
| Poljoprivredna gazdinstva | 5.472 | 1.146 | 1.300 | 3.026 | 3.026 | - | - |

INDUSTRIJA

INDEKSI INDUSTRIJSKE PROIZVODNJE - UKUPNO
PREMA GIG, PODRUČJIMA I OBLASTIMA KD BiH 2010.
 Oktobar / Listopad 2017. godine

| | <u>X 2017</u> <u>Ø 2016</u> | <u>X 2017</u> <u>IX 2017</u> | <u>X 2017</u> <u>X 2016</u> | <u>I-X 2017</u> <u>I-X 2016</u> |
|---|--------------------------------|---------------------------------|--------------------------------|------------------------------------|
| INDUSTRIJA UKUPNO | 102,3 | 103,2 | 94,1 | 99,0 |
| PREMA GLAVNIM INDUSTRIJSKIM GRUPACIJAMA | | | | |
| AI Intermedijarni proizvodi | 95,6 | 95,6 | 87,6 | 101,2 |
| AE Energija | 90,7 | 107,2 | 95,4 | 99,8 |
| BB Kapitalni proizvodi | 182,4 | 105,9 | 118,8 | 113,1 |
| CD Trajni proizvodi za široku potrošnju | 99,0 | 93,6 | 101,4 | 103,7 |
| CN Netrajni proizvodi za široku potrošnju | 92,3 | 106,9 | 87,7 | 93,8 |
| PREMA PODRUČJIMA I OBLASTIMA KD-a | | | | |
| B VAĐENJE RUDA I KAMENA | 137,0 | 110,9 | 123,6 | 107,3 |
| 05 Vađenje ugljena i lignita | 130,0 | 104,0 | 127,4 | 109,4 |
| 07 Vađenje metalnih ruda | 142,7 | 151,2 | 104,9 | 90,4 |
| 08 Vađenje ostalih ruda i kamena | 192,4 | 116,3 | 131,9 | 122,0 |
| C PRERAĐIVAČKA INDUSTRIJA | 103,2 | 102,0 | 93,3 | 98,8 |
| 10 Proizvodnja prehrambenih proizvoda | 80,8 | 94,2 | 61,6 | 77,8 |
| 11 Proizvodnja pića | 77,7 | 86,7 | 100,3 | 110,8 |
| 13 Proizvodnja tekstila | 107,2 | 76,0 | 91,4 | 153,9 |
| 14 Proizvodnja odjeće | 84,8 | 109,4 | 85,6 | 77,6 |
| 15 Proizvodnja kože i srodnih proizvoda | 107,8 | 122,2 | 97,3 | 100,5 |
| 16 Prerada drva i proizvoda od drva i pluta, osim namještaja; proizvodnja predmeta od slame i pletarskih materijala | 95,2 | 98,6 | 84,8 | 97,5 |
| 17 Proizvodnja papira i proizvoda od papira | 104,6 | 123,5 | 178,2 | 156,1 |
| 18 Štampanje i umnožavanje snimljenih zapisa | 47,1 | 98,5 | 45,2 | 57,8 |
| 20 Proizvodnja hemikalija i hemijskih proizvoda | 113,8 | 95,7 | 110,5 | 96,7 |
| 22 Proizvodnja proizvoda od gume i plastičnih masa | 109,1 | 101,8 | 104,3 | 102,0 |
| 23 Proizvodnja ostalih nemetalnih mineralnih proizvoda | 98,5 | 107,5 | 78,5 | 92,5 |
| 24 Proizvodnja baznih metala | 60,5 | 71,1 | 68,3 | 108,1 |
| 25 Proizvodnja gotovih metalnih proizvoda, osim mašina i opreme | 169,5 | 104,4 | 115,5 | 108,9 |
| 28 Proizvodnja mašina i uređaja, d. n. | 141,4 | 93,9 | 107,9 | 117,9 |
| 30 Proizvodnja ostalih prijevoznih sredstava | 115,0 | 178,2 | 110,0 | 83,9 |
| 31 Proizvodnja namještaja | 99,0 | 93,3 | 101,3 | 103,8 |
| 32 Ostala prerađivačka industrija | 119,4 | 110,9 | 105,4 | 114,1 |
| D PROIZVODNJA I SNABDIJEVANJE/OPSKRBA ELEKTRIČNOM ENERGIJOM I PLINOM (OSIM 35.3)¹ | 70,0 | 110,5 | 76,7 | 94,9 |
| 35 Proizvodnja i snabdijevanje/opskrba električnom energijom i plinom (osim 35.3) ¹ | 70,0 | 110,5 | 76,7 | 94,9 |

1) Grana djelatnosti 35.3, Proizvodnja i snabdijevanje/opskrba parom i klimatizacija

VANJSKA TRGOVINA

IZVOZ PO PODRUČJIMA KLASIFIKACIJE
DJELATNOSTI KD BiH 2010
u 000 KMUVOZ PO PODRUČJIMA KLASIFIKACIJE
DJELATNOSTI KD BiH 2010
u 000 KM

| | IX 2017 | X 2017 | X 2017 IX 2017 | I - X 2016 | I - X 2017 | I-X 2017 I-X 2016 | IX 2017 | X 2017 | X 2017 IX 2017 | I - X 2016 | I - X 2017 | I-X 2017 I-X 2016 |
|--|---------------|---------------|-------------------|----------------|----------------|----------------------|---------------|---------------|-------------------|----------------|----------------|----------------------|
| UKUPNO | 58.733 | 71.087 | 121,0 | 570.583 | 591.195 | 103,6 | 80.637 | 93.127 | 115,5 | 767.999 | 817.583 | 106,5 |
| A Poljoprivreda, šumarstvo i ribarstvo | 707 | 1.241 | 175,5 | 5.289 | 6.034 | 114,1 | 3.804 | 5.087 | 133,7 | 48.216 | 51.753 | 107,3 |
| B Vađenje rude i kamena | 65 | 86 | 133,0 | 1.415 | 949 | 67,1 | 1.422 | 817 | 57,5 | 12.674 | 11.605 | 91,6 |
| C Prerađivačka industrija | 56.780 | 68.939 | 121,4 | 559.234 | 576.076 | 103,0 | 75.237 | 86.949 | 115,6 | 705.694 | 752.013 | 106,6 |
| D Proizvodnja i snabdijevanje električnom energijom, gasom/plinom, parom i klimatizacija | - | - | - | - | - | - | - | - | - | - | - | - |
| Ostalo | 1.181 | 821 | 69,5 | 4.645 | 8.137 | 175,2 | 175 | 275 | 156,7 | 1.415 | 2.094 | 148,0 |
| Nerazvrstano po kategorijama | - | - | - | - | - | - | - | - | - | - | 117 | - |

Izvor: Baza podataka Uprave za indirektno/heizravno oporezivanje BiH,
preuzeta od Agencije za statistiku BiH.

Prethodni podaci

IZVOZ PO SEKTORIMA I ODSJECIMA
SMTK - Rev. 4
u 000 KMUVOZ PO SEKTORIMA I ODSJECIMA
SMTK - Rev. 4
u 000 KM

| | IX 2017 | X 2017 | X 2017 IX 2017 | I - X 2016 | I - X 2017 | I-X 2017 I-X 2016 | IX 2017 | X 2017 | X 2017 IX 2017 | I - X 2016 | I - X 2017 | I-X 2017 I-X 2016 |
|---|---------------|---------------|-------------------|----------------|----------------|----------------------|---------------|---------------|-------------------|----------------|----------------|----------------------|
| UKUPNO | 58.733 | 71.087 | 121,0 | 570.583 | 591.195 | 103,6 | 80.637 | 93.127 | 115,5 | 767.999 | 817.583 | 106,5 |
| 0 HRANA I ŽIVE ŽIVOTINJE | 4.806 | 6.071 | 126,3 | 59.376 | 36.934 | 62,2 | 9.935 | 10.743 | 108,1 | 115.369 | 105.829 | 91,7 |
| 00 Žive životinje | - | - | - | - | - | - | 1.365 | 2.869 | 210,2 | 14.641 | 19.928 | 136,1 |
| 01 Meso i mesne prerađevine | 158 | 191 | 120,9 | 40.161 | 2.114 | 5,3 | 2.677 | 2.351 | 87,8 | 48.585 | 28.820 | 59,3 |
| 02 Mlijeko, mliječne prerađevine i jaja | 33 | 33 | 100,0 | 354 | 441 | 124,6 | - | - | - | 219 | 175 | 79,9 |
| 03 Ribe, vodozemci i njihove prerađevine | - | - | - | - | - | - | - | - | - | - | 265 | - |
| 04 Žitarice i proizvodi od žitarica | 9 | 35 | 388,9 | 2.970 | 2.892 | 97,4 | 909 | 780 | 85,8 | 14.110 | 13.558 | 96,1 |
| 05 Voće i povrće | 4.273 | 5.422 | 126,9 | 13.197 | 28.463 | 215,7 | 1.251 | 1.132 | 90,5 | 7.679 | 9.848 | 128,2 |
| 06 Šećer, šećerne prerađevine i med | 1 | - | - | 5 | 4 | 80,0 | 24 | 99 | 412,5 | 450 | 383 | 85,1 |
| 07 Kafa, čaj, kakao i začini | 117 | 118 | 100,9 | 291 | 473 | 162,5 | 2.240 | 2.659 | 118,7 | 19.159 | 20.926 | 109,2 |
| 08 Hrana za životinje | - | - | - | - | - | - | 51 | 83 | 162,7 | 997 | 655 | 65,7 |
| 09 Ostali jestivi proizvodi | 215 | 272 | 126,5 | 2.398 | 2.547 | 106,2 | 1.418 | 770 | 54,3 | 9.529 | 11.271 | 118,3 |
| 1 PIĆA I DUHAN | 1.449 | 1.537 | 106,1 | 13.377 | 20.047 | 149,9 | 6.710 | 5.753 | 85,7 | 62.014 | 68.908 | 111,1 |
| 11 Pića | 1.449 | 1.537 | 106,1 | 13.377 | 20.047 | 149,9 | 6.710 | 5.753 | 85,7 | 62.014 | 68.908 | 111,1 |
| 12 Duhan i proizvodi od duhana | - | - | - | - | - | - | - | - | - | - | - | - |
| 2 SIROVE MATERIJNE NEJESTIVE, OSIM GORIVA | 5.372 | 5.139 | 95,7 | 49.526 | 52.440 | 105,9 | 1.072 | 1.880 | 175,4 | 16.665 | 15.241 | 91,5 |
| 21 Sirove kože i sirovo krzno | 28 | 140 | 500,0 | 268 | 515 | 192,2 | 206 | 541 | 262,6 | 3.863 | 2.982 | 77,2 |
| 22 Uljano sjemenje i plodovi | - | - | - | - | - | - | - | 42 | - | 377 | 177 | 46,9 |
| 23 Sirovi i sintetički kaučuk | - | - | - | - | 8 | - | 1 | - | - | 7 | 8 | 114,3 |
| 24 Drvo i pluta | 4.249 | 4.209 | 99,1 | 43.999 | 43.271 | 98,3 | 227 | 275 | 121,1 | 5.861 | 4.637 | 79,1 |
| 25 Celuloza i papirni otpaci | 7 | 6 | 85,7 | 42 | 58 | 138,1 | - | - | - | 16 | 6 | 37,5 |
| 26 Sirova tekstilna vlakna i njihovi otpaci | 1 | - | - | 359 | 191 | 53,2 | 1 | 32 | - | 70 | 111 | 158,6 |
| 27 Prirodna đubriva i minerali osim goriva | 140 | 176 | 125,7 | 1.519 | 2.048 | 134,8 | 581 | 826 | 142,2 | 5.687 | 6.543 | 115,1 |
| 28 Metalne rude i otpaci od metala | 947 | 608 | 64,2 | 3.276 | 6.300 | 192,3 | 10 | 137 | - | 421 | 392 | 93,1 |
| 29 Sirovine biljne i životinjske, ostale | - | - | - | 63 | 49 | 77,8 | 46 | 27 | 58,7 | 363 | 385 | 106,1 |

VANJSKA TRGOVINA

IZVOZ PO SEKTORIMA I ODSJECIMA
SMTK - Rev. 4 (nastavak)
u 000 KMUVOZ PO SEKTORIMA I ODSJECIMA
SMTK - Rev. 4 (nastavak)
u 000 KM

| | IX 2017 | X 2017 | X 2017 IX 2017 | I - X 2016 | I - X 2017 | I-X 2017 I-X 2016 | IX 2017 | X 2017 | X 2017 IX 2017 | I - X 2016 | I - X 2017 | I-X 2017 I-X 2016 |
|---|---------|--------|-------------------|---------------|---------------|----------------------|---------|--------|-------------------|---------------|---------------|----------------------|
| 3 MINERALNA GORIVA, MAZIVA I SRODNI PROIZVODI | - | 3 | - | 100 | 59 | 59,0 | 958 | 347 | 36,2 | 8.261 | 6.524 | 79,0 |
| 32 Ugalj, koks i briketi | - | - | - | 8 | - | - | 849 | - | - | 7.052 | 5.153 | 73,1 |
| 33 Nafta i derivati od nafte | - | 3 | - | 92 | 59 | 64,1 | 103 | 347 | 336,9 | 820 | 1.122 | 136,8 |
| 34 Prirodni i industrijski gas | - | - | - | - | - | - | 6 | - | - | 389 | 249 | 64,0 |
| 35 Električna energija | - | - | - | - | - | - | - | - | - | - | - | - |
| 4 ULJA, MASTI I VOSKOVI ŽIVOTINJSKOG ILI BILJNOG PORIJEKLA | - | 16 | - | - | 17 | - | 571 | 445 | 77,9 | 3.505 | 4.600 | 131,2 |
| 41 Životinjska ulja i masti | - | - | - | - | - | - | 33 | 33 | 100,0 | 267 | 218 | 81,6 |
| 42 Biljna ulja i masti, sirova i rafinirana | - | 16 | - | - | 17 | - | 535 | 412 | 77,0 | 3.063 | 4.374 | 142,8 |
| 43 Prerađena biljna i životinjska ulja i masnoće | - | - | - | - | - | - | 3 | - | - | 175 | 8 | 4,6 |
| 5 HEMIJSKI/KEMIJSKI PROIZVODI | 6.678 | 10.135 | 151,8 | 39.005 | 64.233 | 164,7 | 6.240 | 7.788 | 124,8 | 50.592 | 58.427 | 115,5 |
| 51 Organske hemikalije/kemikalije | - | - | - | 1 | - | - | 56 | 115 | 205,4 | 816 | 1.179 | 144,5 |
| 52 Anorganske hemikalije/kemikalije | 6.148 | 9.684 | 157,5 | 34.717 | 59.155 | 170,4 | 42 | 42 | 100,0 | 386 | 459 | 118,9 |
| 53 Boje i štavila | 22 | 9 | 40,9 | 87 | 143 | 164,4 | 548 | 932 | 170,1 | 4.929 | 5.475 | 111,1 |
| 54 Medicinski i farmaceutski proizvodi | - | 31 | - | 28 | 178 | 635,7 | 17 | 68 | 400,0 | 623 | 604 | 97,0 |
| 55 Toaletni proizvodi i proizvodi za čišćenje | 150 | 143 | 95,3 | 1.342 | 1.552 | 115,6 | 1.653 | 2.191 | 132,5 | 14.923 | 15.922 | 106,7 |
| 56 Vještačka đubriva | - | - | - | - | - | - | 20 | 52 | 260,0 | 202 | 163 | 80,7 |
| 57 Plastične mase u primarnim oblicima | 7 | 8 | 114,3 | 44 | 66 | 150,0 | 1.502 | 1.931 | 128,6 | 10.347 | 12.346 | 119,3 |
| 58 Plastične mase, ne-primarni oblici | 292 | 189 | 64,7 | 2.198 | 2.677 | 121,8 | 1.764 | 1.692 | 95,9 | 14.646 | 17.373 | 118,6 |
| 59 Ostale hemikalije/kemikalije | 59 | 71 | 120,3 | 588 | 462 | 78,6 | 638 | 765 | 119,9 | 3.720 | 4.906 | 131,9 |
| 6 INDUSTRIJSKI PROIZVODI, RAZVRSTANI UGLAVNOM PO VRSTI SIROVINA | 7.177 | 8.592 | 119,7 | 70.881 | 76.122 | 107,4 | 25.176 | 27.835 | 110,6 | 233.986 | 254.544 | 108,8 |
| 61 Koža, krzno i proizvodi od kože i krzna | 361 | 599 | 165,9 | 3.831 | 6.465 | 168,8 | 4.014 | 4.906 | 122,2 | 42.459 | 43.401 | 102,2 |
| 62 Guma i gumeni proizvodi | 93 | 76 | 81,7 | 892 | 900 | 100,9 | 253 | 497 | 196,4 | 3.135 | 3.271 | 104,3 |
| 63 Proizvodi od drveta, osim namještaja | 2.487 | 2.836 | 114,0 | 27.362 | 25.589 | 93,5 | 1.189 | 1.222 | 102,8 | 12.967 | 13.709 | 105,7 |
| 64 Papir, ljepenka i ostali slični proizvodi | 28 | 19 | 67,9 | 233 | 246 | 105,6 | 1.244 | 1.298 | 104,3 | 11.228 | 11.604 | 103,3 |
| 65 Predivo, tkanine i tekstilni proizvodi | 587 | 670 | 114,1 | 3.088 | 6.300 | 204,0 | 5.429 | 5.948 | 109,6 | 58.422 | 60.919 | 104,3 |
| 66 Proizvodi od nemetalnih minerala | 367 | 423 | 115,3 | 3.661 | 4.836 | 132,1 | 2.358 | 2.530 | 107,3 | 22.541 | 22.792 | 101,1 |
| 67 Željezo i čelik | 15 | 20 | 133,3 | 1.475 | 449 | 30,4 | 6.113 | 5.598 | 91,6 | 41.083 | 48.763 | 118,7 |
| 68 Obojeni metali | 216 | 240 | 111,1 | 154 | 2.008 | - | 1.586 | 2.315 | 146,0 | 12.710 | 17.127 | 134,8 |
| 69 Metalni proizvodi | 3.023 | 3.709 | 122,7 | 30.185 | 29.329 | 97,2 | 2.990 | 3.521 | 117,8 | 29.441 | 32.958 | 111,9 |
| 7 MAŠINE/STROJEVI I TRANSPORTNA SREDSTVA | 11.777 | 13.775 | 117,0 | 86.970 | 97.661 | 112,3 | 15.281 | 21.326 | 139,6 | 152.673 | 164.638 | 107,8 |
| 71 Pogonske mašine i oprema | 237 | 16 | 6,8 | 2.042 | 2.511 | 123,0 | 488 | 300 | 61,5 | 2.334 | 2.802 | 120,1 |
| 72 Mašine specijalizirane za određene industrije | 2.965 | 2.850 | 96,1 | 23.781 | 24.136 | 101,5 | 1.235 | 4.813 | 389,7 | 15.095 | 18.177 | 120,4 |
| 73 Mašine za obradu metala | 122 | 108 | 88,5 | 1.030 | 1.493 | 145,0 | 487 | 379 | 77,8 | 2.741 | 9.125 | 332,9 |
| 74 Ostale industrijske mašine i dijelovi | 607 | 1.451 | 239,0 | 6.548 | 6.752 | 103,1 | 4.031 | 3.966 | 98,4 | 45.314 | 37.214 | 82,1 |
| 75 Kancelarijske mašine i mašine za automatsku obradu podataka | 24 | 19 | 79,2 | 467 | 1.279 | 273,9 | 1.256 | 2.122 | 168,9 | 15.694 | 20.505 | 130,7 |
| 76 Telekomunikacijski aparati i aparati za snimanje zvuka | 13 | 8 | 61,5 | 301 | 163 | 54,2 | 2.421 | 3.285 | 135,7 | 26.006 | 27.560 | 106,0 |
| 77 Električne mašine, aparati i uređaji | 98 | 157 | 160,2 | 822 | 840 | 102,2 | 3.576 | 4.343 | 121,4 | 24.460 | 30.041 | 122,8 |
| 78 Drumska vozila | 7.709 | 9.155 | 118,8 | 51.686 | 60.316 | 116,7 | 1.787 | 2.089 | 116,9 | 20.895 | 19.150 | 91,6 |
| 79 Ostala transportna vozila | 2 | 11 | 550,0 | 293 | 171 | 58,4 | - | 29 | - | 134 | 64 | 47,8 |
| 8 RAZNI INDUSTRIJSKI PROIZVODI | 21.474 | 25.819 | 120,2 | 251.348 | 243.682 | 97,0 | 14.694 | 17.010 | 115,8 | 124.934 | 138.872 | 111,2 |
| 81 Montažne zgrade, sanitarni, rasvjetni i grijajući uređaji | 1.534 | 2.287 | 149,1 | 6.445 | 9.972 | 154,7 | 1.005 | 1.512 | 150,4 | 9.350 | 10.480 | 112,1 |
| 82 Namještaj i njegovi dijelovi | 3.357 | 3.447 | 102,7 | 36.436 | 33.812 | 92,8 | 1.111 | 1.119 | 100,7 | 14.196 | 12.676 | 89,3 |
| 83 Torbe, tašne, neseseri i slični proizvodi | 126 | 244 | 193,7 | 2.034 | 2.825 | 138,9 | 850 | 245 | 28,8 | 1.906 | 2.548 | 133,7 |
| 84 Odjeća | 5.018 | 5.864 | 116,9 | 61.958 | 58.618 | 94,6 | 3.682 | 5.137 | 139,5 | 34.747 | 38.387 | 110,5 |
| 85 Obuća | 10.738 | 12.702 | 118,3 | 128.134 | 125.256 | 97,8 | 3.753 | 3.671 | 97,8 | 29.877 | 30.281 | 101,4 |
| 87 Naučni i kontrolni instrumenti | 3 | 13 | 433,3 | 71 | 92 | 129,6 | 343 | 357 | 104,1 | 2.831 | 3.372 | 119,1 |
| 88 Fotografski i optički proizvodi, satovi | - | - | - | 10 | 53 | 530,0 | 165 | 103 | 62,4 | 1.385 | 1.187 | 85,7 |
| 89 Ostali industrijski proizvodi | 698 | 1.262 | 180,8 | 16.260 | 13.054 | 80,3 | 3.785 | 4.866 | 128,5 | 30.642 | 39.941 | 130,3 |
| 9 Proizvodi, nerazvrstani po kategorijama | - | - | - | - | - | - | - | - | - | - | - | - |

Izvor: Baza podataka Uprave za indirektno/neizravno oporezivanje BiH,
preuzeta od Agencije za statistiku BiH.

Prethodni podaci

VANJSKA TRGOVINA

IZVOZ PREMA MEĐUNARODNOJ KLASIFIKACIJI
EKONOMSKE NAMJENE PROIZVODA (BEC) Rev. 4
u 000 KMUVOZ PREMA MEĐUNARODNOJ KLASIFIKACIJI
EKONOMSKE NAMJENE PROIZVODA (BEC) Rev. 4
u 000 KM

| | IX 2017 | X 2017 | $\frac{X 2017}{IX 2017}$ | I - X 2016 | I - X 2017 | $\frac{I-X 2017}{I-X 2016}$ | IX 2017 | X 2017 | $\frac{X 2017}{IX 2017}$ | I - X 2016 | I - X 2017 | $\frac{I-X 2017}{I-X 2016}$ |
|---|---------------|---------------|--------------------------|----------------|----------------|-----------------------------|---------------|---------------|--------------------------|----------------|----------------|-----------------------------|
| UKUPNO | 58.733 | 71.087 | 121,0 | 570.583 | 591.195 | 103,6 | 80.637 | 93.127 | 115,5 | 767.999 | 817.583 | 106,5 |
| 1. Hrana i pića | 6.255 | 7.624 | 121,9 | 72.753 | 56.998 | 78,3 | 17.083 | 16.813 | 98,4 | 180.010 | 178.193 | 99,0 |
| 2. Industrijski materijali | 18.377 | 23.202 | 126,3 | 150.681 | 183.718 | 121,9 | 30.609 | 35.090 | 114,6 | 279.837 | 308.992 | 110,4 |
| 3. Goriva i maziva | 292 | 283 | 96,9 | 7.838 | 6.536 | 83,4 | 987 | 393 | 39,8 | 8.635 | 6.919 | 80,1 |
| 4. Kapitalni proizvodi (osim transportnih sredstava), dijelovi i pribor | 5.800 | 6.763 | 116,6 | 40.078 | 45.737 | 114,1 | 11.763 | 17.411 | 148,0 | 120.581 | 135.426 | 112,3 |
| 5. Transportna sredstva, njihovi dijelovi i pribor | 7.711 | 9.166 | 118,9 | 52.011 | 60.496 | 116,3 | 2.008 | 2.525 | 125,7 | 23.345 | 21.635 | 92,7 |
| 6. Proizvodi za široku potrošnju | 20.298 | 23.706 | 116,8 | 236.911 | 231.720 | 97,8 | 17.883 | 20.290 | 113,5 | 155.580 | 164.553 | 105,8 |
| 7. Proizvodi, drugdje nespomenuti | - | 343 | - | 10.311 | 5.990 | 58,1 | 304 | 605 | 199,0 | 11 | 1.865 | - |

Izvor: Baza podataka Uprave za indirektno/neizravno oporezivanje BiH,
preuzeta od Agencije za statistiku BiH.

Prethodni podaci

IZVOZ PO ZEMLJAMA PREMA GEOGRAFSKIM
ZONAMA
u 000 KMUVOZ PO ZEMLJAMA PREMA GEOGRAFSKIM
ZONAMA
u 000 KM

| | IX 2017 | X 2017 | $\frac{X 2017}{IX 2017}$ | I - X 2016 | I - X 2017 | $\frac{I-X 2017}{I-X 2016}$ | IX 2017 | X 2017 | $\frac{X 2017}{IX 2017}$ | I - X 2016 | I - X 2017 | $\frac{I-X 2017}{I-X 2016}$ |
|------------------------|---------------|---------------|--------------------------|----------------|----------------|-----------------------------|---------------|---------------|--------------------------|----------------|----------------|-----------------------------|
| UKUPNO | 58.733 | 71.087 | 121,0 | 570.583 | 591.195 | 103,6 | 80.637 | 93.127 | 115,5 | 767.999 | 817.583 | 106,5 |
| ZEMLJE EU | 52.467 | 62.318 | 118,8 | 476.468 | 523.068 | 109,8 | 53.778 | 60.448 | 112,4 | 512.057 | 528.057 | 103,1 |
| Austrija | 2.048 | 1.902 | 92,9 | 17.905 | 17.435 | 97,4 | 2.454 | 2.929 | 119,4 | 22.481 | 24.789 | 110,3 |
| Belgija | 231 | 279 | 120,8 | 1.588 | 1.808 | 113,9 | 300 | 407 | 135,7 | 2.270 | 2.807 | 123,7 |
| Bugarska | 77 | - | - | 69 | 372 | 539,1 | 978 | 963 | 98,5 | 7.817 | 6.929 | 88,6 |
| Češka | 331 | 620 | 187,3 | 4.188 | 2.840 | 67,8 | 994 | 1.153 | 116,0 | 8.394 | 9.514 | 113,3 |
| Kipar | 123 | 174 | 141,5 | - | 560 | - | - | - | - | - | - | - |
| Danska | 6 | 170 | - | 1.275 | 871 | 68,3 | 48 | 21 | 43,8 | 448 | 287 | 64,1 |
| Estonija | - | 7 | - | 1.686 | 18 | 1,1 | - | 237 | - | 139 | 247 | 177,7 |
| Finska | - | - | - | 5 | 26 | 520,0 | 30 | 37 | 123,3 | 599 | 331 | 55,3 |
| Francuska | 1.085 | 1.760 | 162,2 | 13.570 | 14.213 | 104,7 | 851 | 1.726 | 202,8 | 10.173 | 11.770 | 115,7 |
| Grčka | - | - | - | 141 | 150 | 106,4 | 191 | 186 | 97,4 | 2.274 | 2.337 | 102,8 |
| Hrvatska | 4.846 | 5.627 | 116,1 | 43.131 | 53.891 | 124,9 | 8.973 | 7.512 | 83,7 | 88.590 | 91.447 | 103,2 |
| Irska | - | - | - | - | - | - | 19 | 83 | 436,8 | 344 | 574 | 166,9 |
| Italija | 13.320 | 17.348 | 130,2 | 137.003 | 146.311 | 106,8 | 15.803 | 20.271 | 128,3 | 149.461 | 155.729 | 104,2 |
| Latvija (Letonija) | 128 | 72 | 56,3 | 110 | 440 | 400,0 | 24 | 10 | 41,7 | 6 | 77 | - |
| Litvanija | - | - | - | 162 | 149 | 92,0 | 7 | 13 | 185,7 | 57 | 199 | 349,1 |
| Luksemburg | 7.297 | 8.614 | 118,0 | 49.003 | 57.874 | 118,1 | 129 | 124 | 96,1 | 1.716 | 1.439 | 83,9 |
| Mađarska | 169 | 193 | 114,2 | 589 | 1.386 | 235,3 | 1.785 | 2.165 | 121,3 | 21.783 | 19.605 | 90,0 |
| Malta | - | - | - | - | - | - | - | 1 | - | 5 | 1 | 20,0 |
| Nizozemska (Holandija) | 584 | 309 | 52,9 | 1.781 | 2.633 | 147,8 | 1.083 | 826 | 76,3 | 10.737 | 12.154 | 113,2 |
| Njemačka | 11.293 | 13.895 | 123,0 | 108.820 | 121.286 | 111,5 | 9.917 | 9.699 | 97,8 | 75.088 | 79.584 | 106,0 |
| Pojlska | 1.871 | 1.611 | 86,1 | 21.137 | 17.525 | 82,9 | 3.697 | 3.682 | 99,6 | 41.897 | 32.021 | 76,4 |
| Portugal | - | 7 | - | 63 | 33 | 52,4 | 401 | 387 | 96,5 | 3.132 | 3.005 | 95,9 |

VANJSKA TRGOVINA

IZVOZ PO ZEMLJAMA PREMA GEOGRAFSKIM
ZONAMA (nastavak)
u 000 KMUVOZ PO ZEMLJAMA PREMA GEOGRAFSKIM
ZONAMA (nastavak)
u 000 KM

| | IX 2017 | X 2017 | X 2017 IX 2017 | I - X 2016 | I - X 2017 | I-X 2017 I-X 2016 | IX 2017 | X 2017 | X 2017 IX 2017 | I - X 2016 | I - X 2017 | I-X 2017 I-X 2016 |
|--|---------|--------|-------------------|---------------|---------------|----------------------|---------|--------|-------------------|---------------|---------------|----------------------|
| Rumunija | 123 | 199 | 161,8 | 1.505 | 1.206 | 80,1 | 433 | 985 | 227,5 | 13.151 | 9.461 | 71,9 |
| Slovačka | 1.173 | 1.509 | 128,6 | 8.798 | 10.274 | 116,8 | 286 | 725 | 253,5 | 3.304 | 4.136 | 125,2 |
| Slovenija | 5.613 | 5.780 | 103,0 | 42.773 | 48.691 | 113,8 | 3.898 | 4.393 | 112,7 | 34.793 | 42.644 | 122,6 |
| Španija | 138 | 254 | 184,1 | 2.598 | 2.119 | 81,6 | 489 | 420 | 85,9 | 4.326 | 6.554 | 151,5 |
| Švedska | 1.926 | 1.883 | 97,8 | 17.565 | 20.039 | 114,1 | 388 | 858 | 221,1 | 6.139 | 5.386 | 87,7 |
| Velika Britanija | 85 | 105 | 123,5 | 1.003 | 918 | 91,5 | 600 | 635 | 105,8 | 2.933 | 5.030 | 171,5 |
| ZEMLJE EFTE | 886 | 1.151 | 129,9 | 5.139 | 6.508 | 126,6 | 316 | 608 | 192,4 | 2.932 | 3.519 | 120,0 |
| Island | - | - | - | 52 | 28 | 53,8 | - | - | - | - | - | - |
| Lihtenštajn | - | - | - | - | - | - | - | - | - | - | - | - |
| Norveška | 19 | 34 | 178,9 | 281 | 346 | 123,1 | 4 | - | - | 46 | 5 | 10,9 |
| Švicarska | 867 | 1.117 | 128,8 | 4.806 | 6.134 | 127,6 | 312 | 608 | 194,9 | 2.886 | 3.514 | 121,8 |
| OSTALE EVROPSKE ZEMLJE | 4.970 | 6.814 | 137,1 | 75.321 | 52.521 | 69,7 | 10.790 | 16.923 | 156,8 | 112.643 | 132.663 | 117,8 |
| Albanija | 795 | 619 | 77,9 | 6.027 | 7.880 | 130,7 | 121 | 88 | 72,7 | 787 | 1.516 | 192,6 |
| Crna Gora | 431 | 290 | 67,3 | 3.482 | 4.217 | 121,1 | 155 | 132 | 85,2 | 2.693 | 890 | 33,0 |
| Kosovo | 458 | 869 | 189,7 | 2.499 | 3.227 | 129,1 | 46 | 46 | 100,0 | 12 | 252 | - |
| Makedonija | 704 | 972 | 138,1 | 2.638 | 4.268 | 161,8 | 991 | 1.196 | 120,7 | 5.832 | 6.236 | 106,9 |
| Ruska Federacija | - | - | - | - | - | - | 1.249 | 1.367 | 109,4 | 6.120 | 11.222 | 183,4 |
| Srbija | 2.330 | 3.778 | 162,1 | 17.142 | 26.630 | 155,3 | 4.579 | 5.267 | 115,0 | 44.760 | 50.483 | 112,8 |
| Turska | 252 | 286 | 113,5 | 43.356 | 6.299 | 14,5 | 3.600 | 8.775 | 243,8 | 51.500 | 61.620 | 119,7 |
| Ostale zemlje | - | - | - | 177 | - | - | 49 | 52 | 106,1 | 939 | 444 | 47,3 |
| AFRIKA | - | - | - | 834 | 103 | 12,4 | 261 | 164 | 62,8 | 1.595 | 2.543 | 159,4 |
| ZEMLJE SJEVERNE AFRIKE | - | - | - | 834 | 89 | 10,7 | 34 | 44 | 129,4 | 1.099 | 1.360 | 123,7 |
| OSTALE AFRIČKE ZEMLJE | - | - | - | - | 14 | - | 227 | 120 | 52,9 | 496 | 1.183 | 238,5 |
| AMERIKA | 57 | 384 | 673,7 | 716 | 1.888 | 263,7 | 2.208 | 1.755 | 79,5 | 25.489 | 21.060 | 82,6 |
| ZEMLJE SJEVERNE AMERIKE | 57 | 384 | 673,7 | 509 | 1.888 | 370,9 | 347 | 477 | 137,5 | 3.353 | 3.457 | 103,1 |
| Kanada | - | - | - | 63 | 8 | 12,7 | 32 | - | - | 98 | 51 | 52,0 |
| SAD | 57 | 384 | 673,7 | 446 | 1.880 | 421,5 | 315 | 477 | 151,4 | 3.255 | 3.406 | 104,6 |
| Ostale zemlje | - | - | - | - | - | - | - | - | - | - | - | - |
| ZEMLJE CENTRALNE AMERIKE I KARIBA | - | - | - | - | - | - | 112 | 181 | 161,6 | 937 | 748 | 79,8 |
| ZEMLJE JUŽNE AMERIKE | - | - | - | 207 | - | - | 1.749 | 1.097 | 62,7 | 21.199 | 16.855 | 79,5 |
| AZIJA | 353 | 417 | 118,1 | 11.991 | 6.802 | 56,7 | 13.230 | 13.169 | 99,5 | 113.039 | 129.257 | 114,3 |
| ZEMLJE BLISKOG I SREDNJEG ISTOKA | 103 | 364 | 353,4 | 11.019 | 4.869 | 44,2 | 132 | 461 | 349,2 | 2.150 | 3.820 | 177,7 |
| OSTALE ZEMLJE AZIJE | 250 | 53 | 21,2 | 972 | 1.933 | 198,9 | 13.098 | 12.708 | 97,0 | 110.889 | 125.437 | 113,1 |
| Indija | 19 | 17 | 89,5 | 49 | 262 | 534,7 | 829 | 298 | 35,9 | 6.875 | 6.757 | 98,3 |
| Japan | - | - | - | - | - | - | 131 | 197 | 150,4 | 1.608 | 3.980 | 247,5 |
| Kina | 157 | 36 | 22,9 | 831 | 956 | 115,0 | 10.104 | 9.738 | 96,4 | 85.585 | 91.569 | 107,0 |
| Malezija | - | - | - | 16 | - | - | 53 | 72 | 135,8 | 639 | 560 | 87,6 |
| Ostale zemlje | 74 | - | - | 76 | 715 | 940,8 | 1.981 | 2.403 | 121,3 | 16.182 | 22.571 | 139,5 |
| ZEMLJE OKEANIJE I POLARNOG REGIONA | - | 3 | - | 114 | 305 | 267,5 | 19 | - | - | 4 | 20 | 500,0 |
| AUSTRALIJA I NOVI ZELAND | - | 3 | - | 114 | 305 | 267,5 | 19 | - | - | 3 | 20 | 666,7 |
| Australija | - | 3 | - | 114 | 305 | 267,5 | 19 | - | - | 3 | 19 | 633,3 |
| Novi Zeland | - | - | - | - | - | - | - | - | - | - | 1 | - |
| Ostale zemlje | - | - | - | - | - | - | - | - | - | - | - | - |
| OSTALE ZEMLJE OKEANIJE I POLARNOG REGIONA | - | - | - | - | - | - | - | - | - | 1 | - | - |
| Neraspoređeno | - | - | - | - | - | - | 35 | 60 | 171,4 | 240 | 464 | 193,3 |

Izvor: Baza podataka Uprave za indirektno/neizravno oporezivanje BiH,
preuzeta od Agencije za statistiku BiH.

Prethodni podaci

TURIZAM

TURISTIČKI PROMET ZA OKTOBAR / LISTOPAD 2017. GODINE
KAPACITETI, TURISTI I NOĆENJA

| | Dolasci turista | | | | Noćenja turista | | | |
|--|-----------------|------------------|---------------|----------------------|-----------------|------------------|---------------|----------------------|
| | X 2017 | X 2017 X 2016 | I - X 2017 | I-X 2017 I-X 2016 | X 2017 | X 2017 X 2016 | I - X 2017 | I-X 2017 I-X 2016 |

DOLASCI I NOĆENJA TURISTA

| | | | | | | | | |
|--------------------|--------------|-------------|---------------|--------------|--------------|-------------|---------------|--------------|
| UKUPNO | 3.460 | 89,0 | 41.842 | 112,0 | 5.887 | 84,2 | 77.522 | 112,6 |
| Domaći | 2.306 | 84,8 | 22.922 | 106,2 | 4.077 | 80,6 | 42.516 | 106,3 |
| Strani | 1.154 | 98,8 | 18.920 | 120,1 | 1.810 | 93,8 | 35.006 | 121,4 |
| BROJ LEŽAJA | 2.102 | | | | | | | |

DOLASCI I NOĆENJA TURISTA PREMA VRSTAMA OBJEKATA

| | | | | | | | | |
|--|--------------|-------------|---------------|--------------|--------------|-------------|---------------|--------------|
| UKUPNO | 3.460 | 89,0 | 41.842 | 112,0 | 5.887 | 84,2 | 77.522 | 112,6 |
| Hoteli i sličan smještaj | 3.218 | 88,1 | 37.985 | 110,7 | 5.392 | 82,3 | 69.266 | 109,3 |
| Odmarališta i slični objekti za kraći odmor | 41 | 37,3 | 817 | 66,1 | 96 | 53,3 | 2.546 | 120,7 |
| Kampovi i prostori za kampiranje | 4 | 16,0 | 1.307 | 223,4 | 8 | 16,3 | 2.213 | 221,7 |
| Ostali smještaj | 197 | 203,1 | 1.733 | 143,0 | 391 | 189,8 | 3.497 | 147,9 |
| DOMAĆI | 2.306 | 84,8 | 22.922 | 106,2 | 4.077 | 80,6 | 42.516 | 106,3 |
| Hoteli i sličan smještaj | 2.119 | 83,4 | 20.713 | 103,6 | 3.688 | 78,2 | 37.885 | 102,9 |
| Odmarališta i slični objekti za kraći odmor | 16 | 18,4 | 462 | 101,8 | 40 | 26,9 | 1.117 | 125,7 |
| Kampovi i prostori za kampiranje | - | - | 247 | 130,0 | - | - | 404 | 142,8 |
| Ostali smještaj | 171 | 201,2 | 1.500 | 156,3 | 349 | 188,7 | 3.110 | 154,3 |
| STRANI | 1.154 | 98,8 | 18.920 | 120,1 | 1.810 | 93,8 | 35.006 | 121,4 |
| Hoteli i sličan smještaj | - | - | - | - | - | - | - | - |
| Odmarališta i slični objekti za kraći odmor | 1.099 | 98,8 | 17.272 | 120,6 | 1.704 | 92,8 | 31.381 | 118,1 |
| Kampovi i prostori za kampiranje | - | - | - | - | - | - | - | - |
| Ostali smještaj | 26 | 216,7 | 233 | 92,5 | 42 | 200,0 | 387 | 111,2 |

DOLASCI I NOĆENJA TURISTA PREMA NAČINU DOLASKA

| | Individualno | | | | Organizirano | | | |
|---------------|-----------------|----------------|-----------------|----------------|-----------------|----------------|-----------------|----------------|
| | dolasci turista | | noćenje turista | | dolasci turista | | noćenje turista | |
| | X 2017 | Struktura % | X 2017 | Struktura % | X 2017 | Struktura % | X 2017 | Struktura % |
| UKUPNO | 3.201 | 92,5 | 5.472 | 93,0 | 259 | 7,5 | 415 | 7,0 |
| Domaći | 2.239 | 69,9 | 3.982 | 72,8 | 67 | 25,9 | 95 | 22,9 |
| Strani | 962 | 30,1 | 1.490 | 27,2 | 192 | 74,1 | 320 | 77,1 |

SVRHA DOLASKA TURISTA

| | Poslovno | | | | Ostalo | | | |
|---------------|-----------------|----------------|-----------------|----------------|-----------------|----------------|-----------------|----------------|
| | dolasci turista | | noćenje turista | | dolasci turista | | noćenje turista | |
| | X 2017 | Struktura % | X 2017 | Struktura % | X 2017 | Struktura % | X 2017 | Struktura % |
| UKUPNO | 924 | 26,7 | 1.697 | 28,8 | 2.536 | 73,3 | 4.190 | 71,2 |
| Domaći | 720 | 77,9 | 1.248 | 73,5 | 1.586 | 62,5 | 2.829 | 67,5 |
| Strani | 204 | 22,1 | 449 | 26,5 | 950 | 37,5 | 1.361 | 32,5 |

TURIZAM

DOLASCI I NOĆENJA TURISTA PO ZEMLJAMA PREBIVALIŠTA

| | Dolasci turista | | | | Noćenja turista | | | |
|--|-----------------|------------------|---------------|----------------------|-----------------|------------------|---------------|----------------------|
| | X 2017 | X 2017 X 2016 | I - X 2017 | I-X 2017 I-X 2016 | X 2017 | X 2017 X 2016 | I - X 2017 | I-X 2017 I-X 2016 |
| UKUPNO STRANI | 1.154 | 98,8 | 18.920 | 120,1 | 1.810 | 93,8 | 35.006 | 121,4 |
| Albanija | 3 | 60,0 | 15 | 83,3 | 6 | 54,6 | 46 | 176,9 |
| Austrija | 37 | 127,6 | 657 | 145,7 | 78 | 181,4 | 1.164 | 128,1 |
| Belgija | 2 | 50,0 | 93 | 145,3 | 2 | 33,3 | 137 | 163,1 |
| Bugarska | 9 | - | 42 | 80,8 | 16 | - | 57 | 68,7 |
| Crna Gora | 12 | 133,3 | 203 | 108,0 | 16 | 177,8 | 322 | 112,6 |
| Češka | 3 | 27,3 | 189 | 76,5 | 3 | 20,0 | 271 | 88,3 |
| Danska | 9 | 180,0 | 106 | 109,3 | 19 | 190,0 | 174 | 119,2 |
| Estonija | - | - | 2 | 33,3 | - | - | 3 | 50,0 |
| Finska | 3 | - | 7 | 87,5 | 4 | - | 8 | 80,0 |
| Francuska | 2 | 20,0 | 291 | 194,0 | 2 | 10,0 | 432 | 185,4 |
| Grčka | - | - | 21 | 67,7 | - | - | 49 | 102,1 |
| Holandija / Nizozemska | 31 | 75,6 | 714 | 240,4 | 43 | 35,0 | 1.552 | 208,9 |
| Hrvatska | 205 | 69,0 | 2.666 | 107,9 | 327 | 56,8 | 5.863 | 121,1 |
| Irska | 2 | 100,0 | 5 | 83,3 | 2 | 66,7 | 7 | 100,0 |
| Island | 2 | - | 5 | - | 4 | - | 8 | - |
| Italija | 32 | 80,0 | 647 | 134,2 | 60 | 95,2 | 1.088 | 149,5 |
| Kipar | - | - | 1 | - | - | - | 1 | - |
| Latvija | - | - | 1 | 25,0 | - | - | 3 | 75,0 |
| Litvanija | - | - | 3 | 75,0 | - | - | 3 | 75,0 |
| Luksemburg | - | - | 10 | 71,4 | - | - | 10 | 52,6 |
| Mađarska | 7 | 140,0 | 240 | 160,0 | 11 | 183,3 | 304 | 155,1 |
| Makedonija B.J.R. | 5 | 125,0 | 67 | 73,6 | 5 | 83,3 | 102 | 71,8 |
| Norveška | 8 | - | 98 | 288,2 | 8 | 266,7 | 170 | - |
| Njemačka | 106 | 165,6 | 1.200 | 149,8 | 223 | 178,4 | 2.468 | 163,7 |
| Poljska | 7 | - | 209 | 103,5 | 7 | - | 322 | 103,2 |
| Portugal / Portugalija | - | - | 7 | 21,2 | - | - | 13 | 36,1 |
| Rumunija / Rumunjska | 6 | - | 21 | 131,3 | 8 | - | 29 | 152,6 |
| Rusija | 2 | 200,0 | 36 | 97,3 | 10 | - | 52 | 123,8 |
| Slovačka | - | - | 43 | 126,5 | - | - | 52 | 130,0 |
| Slovenija | 126 | 89,4 | 1.138 | 114,0 | 138 | 83,1 | 1.578 | 120,0 |
| Srbija | 68 | 128,3 | 727 | 99,6 | 118 | 147,5 | 1.328 | 108,6 |
| Španija / Španjolska | 4 | 57,1 | 63 | 74,1 | 4 | 33,3 | 66 | 61,7 |
| Švajcarska / Švicarska | 7 | 14,6 | 260 | 104,0 | 12 | 22,6 | 505 | 97,1 |
| Švedska | 33 | 206,3 | 311 | 138,8 | 69 | 276,0 | 555 | 142,7 |
| Turska | 94 | 94,0 | 533 | 106,0 | 184 | 91,1 | 1.874 | 103,4 |
| Ujedinjeno Kraljevstvo | 1 | 25,0 | 210 | 223,4 | 1 | 16,7 | 265 | 153,2 |
| Ukrajina | - | - | 11 | 40,7 | - | - | 20 | 42,6 |
| Ostale evropske zemlje | - | - | 29 | 65,9 | - | - | 50 | 64,1 |
| Egipat | - | - | 28 | 77,8 | - | - | 61 | 43,3 |
| Južnoafrička Republika | - | - | 6 | 0,0 | - | - | 10 | - |
| Ostale afričke zemlje | 3 | - | 36 | 42,9 | 3 | - | 80 | 45,7 |
| Kanada | 7 | - | 89 | 278,1 | 7 | 233,3 | 150 | 250,0 |
| SAD | 12 | - | 142 | 137,9 | 14 | 200,0 | 217 | 103,3 |
| Ostale sjeverno-američke zemlje | - | - | - | - | - | - | - | - |
| Brazil | 1 | 50,0 | 3 | 50,0 | 1 | 50,0 | 5 | 83,3 |
| Ostale zemlje Južne i Srednje Amerike | - | - | 9 | 150,0 | - | - | 13 | 144,4 |
| Bahrein | 6 | 16,7 | 995 | 102,2 | 8 | 13,6 | 2.089 | 98,0 |
| Indija | 1 | 100,0 | 11 | 183,3 | 1 | 50,0 | 26 | 173,3 |
| Iran | - | - | 5 | 55,6 | - | - | 9 | 52,9 |
| Izrael | 36 | - | 370 | - | 36 | - | 375 | - |
| Japan | 1 | - | 9 | 180,0 | 1 | - | 24 | 200,0 |
| Južna Koreja | - | - | 1 | 50,0 | - | - | 1 | 25,0 |
| Katar | 6 | - | 147 | 79,5 | 10 | - | 404 | 64,0 |
| Narodna Republika Kina | 15 | - | 21 | 150,0 | 15 | - | 21 | 116,7 |
| Kuvajt | 12 | 75,0 | 407 | 75,1 | 14 | 77,8 | 817 | 98,9 |
| Malezija | - | - | 20 | - | - | - | 25 | - |
| Oman | 54 | - | 889 | - | 65 | - | 1.239 | - |
| Saudijska Arabija | 112 | 228,6 | 2.770 | 136,3 | 179 | 293,4 | 4.817 | 146,4 |
| Ujedinjeni Arapski Emirati | 35 | 50,0 | 1.771 | 85,1 | 42 | 46,2 | 3.214 | 91,0 |
| Ostale azijske zemlje | 22 | 32,8 | 214 | 42,4 | 25 | 28,1 | 283 | 36,1 |
| Australija | 5 | 125,0 | 66 | 43,4 | 9 | 225,0 | 130 | 29,4 |
| Novi Zeland | - | - | 12 | 240,0 | - | - | 20 | 222,2 |
| Ostale zemlje Okeanije | - | - | 18 | - | - | - | 25 | - |

HERCEGOVAČKO - NERETVANSKI KANTON

PRIRODNO KRETANJE STANOVNIŠTVA

PRIRODNO KRETANJE STANOVNIŠTVA PO MJESTU PREBIVALIŠTA

Za mjesec oktobar / listopad 2017. godine - prethodni podaci

| Općine | Ukupno rođeni | Živorodeni | | | Mrtvo-rođeni | Mjesto porođaja | | | Umrli | | | Od toga | | Broj zaključenih brakova | Broj razvedenih brakova |
|---------------|---------------|------------|-----------|-----------|--------------|-------------------------|--------------------|--------------------|------------|------------|-----------|----------------|---------------|--------------------------|-------------------------|
| | | ukupno | po spolu | | | u zdravstvenoj ustanovi | na drugom mjestu | | ukupno | po spolu | | umrla dojenčad | nasilne smrti | | |
| | | | muški | ženski | | | sa stručnom pomoći | bez stručne pomoći | | muški | ženski | | | | |
| UKUPNO | 138 | 137 | 73 | 64 | 1 | 138 | - | - | 185 | 102 | 83 | 7 | 2 | 70 | 12 |
| Čapljina | 14 | 14 | 7 | 7 | - | 14 | - | - | 23 | 12 | 11 | - | - | - | - |
| Čitluk | 9 | 8 | 4 | 4 | 1 | 9 | - | - | 15 | 6 | 9 | 1 | - | 9 | - |
| Grad Mostar | 77 | 77 | 45 | 32 | - | 77 | - | - | 98 | 57 | 41 | 4 | 2 | 39 | 12 |
| Jablanica | 6 | 6 | 2 | 4 | - | 6 | - | - | 10 | 6 | 4 | 2 | - | 4 | - |
| Konjic | 18 | 18 | 11 | 7 | - | 18 | - | - | 19 | 10 | 9 | - | - | 12 | - |
| Neum | - | - | - | - | - | - | - | - | - | - | - | - | - | 1 | - |
| Prozor | 6 | 6 | 2 | 4 | - | 6 | - | - | 7 | 5 | 2 | - | - | 1 | - |
| Ravno | 1 | 1 | 1 | - | - | 1 | - | - | - | - | - | - | - | - | - |
| Stolac | 7 | 7 | 1 | 6 | - | 7 | - | - | 13 | 6 | 7 | - | - | 4 | - |

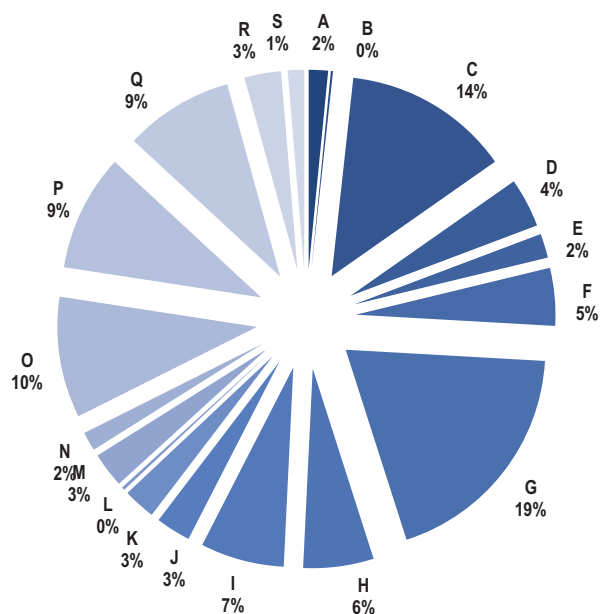
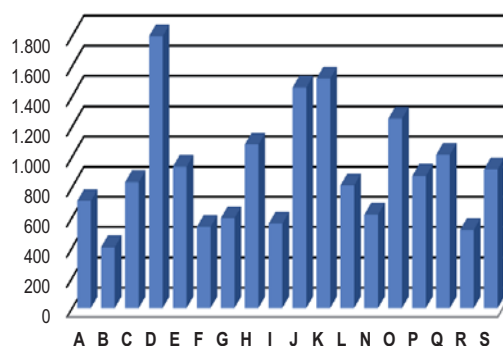
PRIRODNO KRETANJE STANOVNIŠTVA PO MJESTU PREBIVALIŠTA

Za period januar / siječanj - oktobar / listopad 2017. godine - prethodni podaci

| | | | | | | | | | | | | | | | |
|---------------|--------------|--------------|------------|------------|----------|--------------|----------|----------|--------------|------------|------------|-----------|-----------|------------|-----------|
| UKUPNO | 1.379 | 1.374 | 738 | 636 | 5 | 1.377 | 2 | - | 1.899 | 981 | 918 | 24 | 43 | 853 | 49 |
| Čapljina | 133 | 132 | 65 | 67 | 1 | 133 | - | - | 243 | 128 | 115 | 1 | 6 | 73 | 2 |
| Čitluk | 105 | 104 | 49 | 55 | 1 | 105 | - | - | 147 | 74 | 73 | 1 | 5 | 93 | - |
| Grad Mostar | 793 | 791 | 439 | 352 | 2 | 792 | 1 | - | 898 | 472 | 426 | 14 | 18 | 419 | 43 |
| Jablanica | 74 | 74 | 38 | 36 | - | 74 | - | - | 105 | 59 | 46 | 2 | 2 | 58 | 3 |
| Konjic | 146 | 145 | 79 | 66 | 1 | 145 | 1 | - | 251 | 123 | 128 | 3 | 5 | 109 | - |
| Neum | 2 | 2 | - | 2 | - | 2 | - | - | 28 | 13 | 15 | - | - | 6 | - |
| Prozor | 49 | 49 | 25 | 24 | - | 49 | - | - | 108 | 51 | 57 | 2 | 4 | 52 | - |
| Ravno | 2 | 2 | 1 | 1 | - | 2 | - | - | 4 | 1 | 3 | - | - | - | - |
| Stolac | 75 | 75 | 42 | 33 | - | 75 | - | - | 115 | 60 | 55 | 1 | 3 | 43 | 1 |

ZAPOSLENOST, NEZAPOSLENOST I PLAĆE
ZAPOSLENOST I PLAĆE PO PODRUČJIMA KD BiH 2010

| | Broj zaposlenih | | | | Prosječna neto plaća u KM | | | | Prosječna bruto plaća u KM | | | |
|--|-----------------|---------------|------------------------|-------------------------|---------------------------|------------|------------------------|-------------------------|----------------------------|--------------|------------------------|-------------------------|
| | Ø 2016 | X 2017 | Index X 2017 Ø 2016 | Index X 2017 IX 2017 | Ø 2016 | X 2017 | Index X 2017 Ø 2016 | Index X 2017 IX 2017 | Ø 2016 | X 2017 | Index X 2017 Ø 2016 | Index X 2017 IX 2017 |
| UKUPNO | 48.068 | 48.749 | 101,4 | 99,7 | 928 | 949 | 102,3 | 101,9 | 1.425 | 1.460 | 102,5 | 102,0 |
| A Poljoprivreda, šumarstvo i ribolov | 738 | 684 | 92,7 | 99,1 | 677 | 709 | 104,7 | 100,3 | 1.020 | 1.069 | 104,8 | 100,3 |
| B Vađenje ruda i kamena | 80 | 72 | 90,0 | 104,3 | 417 | 404 | 96,9 | 97,1 | 617 | 599 | 97,1 | 97,1 |
| C Prerađivačka industrija | 6.550 | 6.890 | 105,2 | 100,0 | 796 | 834 | 104,8 | 101,5 | 1.216 | 1.278 | 105,1 | 101,7 |
| D Proizvodnja i snabdijevanje električnom energijom, plinom parom i klimatizacija | 1.998 | 1.957 | 97,9 | 99,5 | 1.729 | 1.800 | 104,1 | 103,9 | 2.695 | 2.808 | 104,2 | 104,2 |
| E Snabdijevanje vodom; uklanjanje otpadnih voda, upravljanje otpadom te djelatnosti sanacije okoliša | 937 | 981 | 104,7 | 98,7 | 876 | 936 | 106,8 | 101,8 | 1.333 | 1.431 | 107,4 | 102,0 |
| F Građevinarstvo | 2.247 | 2.318 | 103,2 | 100,0 | 511 | 538 | 105,3 | 102,9 | 762 | 804 | 105,5 | 102,8 |
| G Trgovina na veliko i na malo; popravak motornih vozila i motocikala | 9.239 | 9.432 | 102,1 | 98,6 | 563 | 596 | 105,9 | 101,7 | 849 | 903 | 106,4 | 101,7 |
| H Prijevoz i skladištenje | 2.702 | 2.728 | 101,0 | 100,1 | 1.084 | 1.082 | 99,8 | 101,5 | 1.670 | 1.670 | 100,0 | 101,6 |
| I Djelatnosti pružanja smještaja te pripreme i usluživanja hrane (hotelijerstvo i ugostiteljstvo) | 3.527 | 3.976 | 112,7 | 99,5 | 555 | 559 | 100,7 | 99,5 | 842 | 850 | 101,0 | 99,8 |
| J Informacije i komunikacije | 1.376 | 1.406 | 102,2 | 100,6 | 1.485 | 1.460 | 98,3 | 104,0 | 2.316 | 2.277 | 98,3 | 104,2 |
| K Finansijske djelatnosti i djelatnosti osiguranja | 1.215 | 1.048 | 86,3 | 100,0 | 1.548 | 1.519 | 98,1 | 99,8 | 2.420 | 2.373 | 98,1 | 99,7 |
| L Poslovanje nekretninama | 114 | 85 | 74,6 | 100,0 | 769 | 813 | 105,7 | 99,6 | 1.170 | 1.219 | 104,2 | 99,6 |
| M Stručne, naučne i tehničke djelatnosti | 1.380 | 1.426 | 103,3 | 100,0 | 1.044 | 1.158 | 110,9 | 105,2 | 1.618 | 1.803 | 111,4 | 105,4 |
| N Administrativne i pomoćne uslužne djelatnosti | 742 | 765 | 103,1 | 97,2 | 638 | 620 | 97,2 | 101,1 | 971 | 941 | 96,9 | 101,0 |
| O Javna uprava i odbrana; obavezno socijalno osiguranje | 4.639 | 4.445 | 95,8 | 99,4 | 1.217 | 1.255 | 103,1 | 100,8 | 1.878 | 1.941 | 103,4 | 100,8 |
| P Obrazovanje | 4.369 | 4.689 | 107,3 | 100,4 | 878 | 876 | 99,8 | 100,1 | 1.347 | 1.345 | 99,9 | 100,1 |
| Q Djelatnosti zdravstvene socijalna zaštite | 4.206 | 4.528 | 107,7 | 100,6 | 1.018 | 1.015 | 99,7 | 103,2 | 1.566 | 1.563 | 99,8 | 103,2 |
| R Umjetnost, zabava i rekreacija | 1.374 | 687 | - | 101,2 | 429 | 518 | 120,7 | 100,8 | 641 | 778 | 121,4 | 101,0 |
| S Ostale uslužne djelatnosti | 635 | 632 | 99,5 | 102,1 | 916 | 919 | 100,3 | 98,6 | 1.395 | 1.404 | 100,6 | 98,9 |

Struktura zaposlenih, oktobar / listopad 2017.

Prosječna neto plaća u KM, oktobar / listopad 2017.


ZAPOSLENOST, NEZAPOSLENOST I PLAĆE

ZAPOSLENOST I PLAĆE PO OPĆINAMA

| | Broj zaposlenih | | | | Prosječna neto plaća u KM | | | | Prosječna bruto plaća u KM | | | |
|---------------|-----------------|---------------|------------------------|-------------------------|---------------------------|------------|------------------------|-------------------------|----------------------------|--------------|------------------------|-------------------------|
| | Ø 2016 | X 2017 | Index X 2017 Ø 2016 | Index X 2017 IX 2017 | Ø 2016 | X 2017 | Index X 2017 Ø 2016 | Index X 2017 IX 2017 | Ø 2016 | X 2017 | Index X 2017 Ø 2016 | Index X 2017 IX 2017 |
| UKUPNO | 48.068 | 48.749 | 101,4 | 99,7 | 928 | 949 | 102,3 | 101,9 | 1.425 | 1.460 | 102,5 | 102,0 |
| Čapljina | 3.325 | 3.169 | 95,3 | 99,4 | 809 | 831 | 102,7 | 102,3 | 1.232 | 1.267 | 102,8 | 102,4 |
| Čitluk | 6.113 | 5.571 | 91,1 | 99,5 | 582 | 643 | 110,5 | 101,1 | 877 | 973 | 110,9 | 101,0 |
| Jablanica | 1.873 | 2.023 | 108,0 | 100,5 | 942 | 948 | 100,6 | 102,4 | 1.443 | 1.453 | 100,7 | 102,5 |
| Konjic | 4.948 | 5.358 | 108,3 | 100,4 | 766 | 787 | 102,7 | 100,4 | 1.166 | 1.201 | 103,0 | 100,5 |
| Grad Mostar | 28.354 | 29.117 | 102,7 | 99,6 | 1.042 | 1.049 | 100,7 | 102,3 | 1.608 | 1.622 | 100,9 | 102,5 |
| Neum | 1.074 | 1.154 | 107,4 | 97,2 | 784 | 807 | 102,9 | 100,4 | 1.196 | 1.236 | 103,3 | 100,4 |
| Prozor | 1.184 | 1.185 | 100,1 | 100,0 | 880 | 884 | 100,5 | 100,5 | 1.329 | 1.335 | 100,5 | 101,3 |
| Ravno | 81 | 77 | 95,1 | 98,7 | 1.161 | 1.346 | 115,9 | 101,7 | 1.782 | 2.082 | 116,8 | 102,1 |
| Stolac | 1.116 | 1.095 | 98,1 | 100,7 | 769 | 786 | 102,2 | 99,9 | 1.164 | 1.192 | 102,4 | 99,8 |

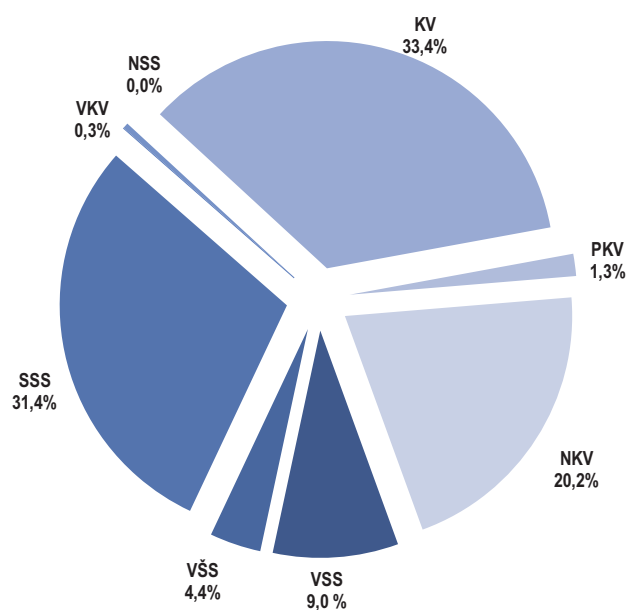
NEZAPOSLENE OSOBE PREMA STRUČNOJ SPREMI¹⁾

Oktober / Listopad 2017. godine

| Općine | Ukupno | VSS | VŠS | SSS | NSS | VKV | KV | PKV | NKV |
|---------------|---------------|--------------|--------------|--------------|----------|-----------|---------------|------------|--------------|
| UKUPNO | 31.754 | 2.843 | 1.406 | 9.980 | - | 97 | 10.603 | 419 | 6.406 |
| Čapljina | 3.183 | 233 | 175 | 976 | - | 11 | 1.143 | 67 | 578 |
| Čitluk | 2.458 | 239 | 100 | 859 | - | 1 | 990 | 9 | 260 |
| Jablanica | 2.148 | 183 | 61 | 607 | - | 6 | 781 | 40 | 470 |
| Konjic | 3.967 | 214 | 151 | 992 | - | 12 | 1.213 | 24 | 1.361 |
| Grad Mostar | 15.585 | 1.683 | 754 | 5.370 | - | 52 | 4.770 | 242 | 2.714 |
| Neum | 350 | 24 | 18 | 116 | - | 1 | 137 | 3 | 51 |
| Prozor | 1.959 | 95 | 74 | 467 | - | 2 | 748 | 16 | 557 |
| Ravno | 41 | 3 | 3 | 13 | - | - | 13 | - | 9 |
| Stolac | 2.063 | 169 | 70 | 580 | - | 12 | 808 | 18 | 406 |

¹⁾ Podaci Federalnog zavoda za zapošljavanje

Struktura nezaposlenih osoba prema stručnoj spremi, oktobar / listopad 2017.



ZAPOSLENOST, NEZAPOSLENOST I PLAĆE
ZAPOSLENOST PREMA STEPENU/STUPNJU STRUČNOG OBRAZOVANJA I DJELATNOSTIMA ,

31. Mart / Ožujak 2017.godine

| | Ukupno | V S S | | | VŠ | SSS | NS | VKV | KV | PK | NK |
|--|---------------|---------------|------------|------------|--------------|---------------|------------|--------------|--------------|--------------|--------------|
| | | Svega | Doktori | Magistri | | | | | | | |
| UKUPNO¹⁾ | 42.594 | 10.579 | 464 | 814 | 3.001 | 19.541 | 858 | 1.083 | 4.861 | 1.148 | 1.523 |
| A Poljoprivreda, šumarstvo i ribarstvo | 510 | 73 | - | 7 | 7 | 192 | 39 | - | 105 | 35 | 59 |
| B Vađenje ruda i kamena | 67 | 1 | - | - | - | 16 | - | - | 26 | 16 | 8 |
| C Prerađivačka industrija | 5.979 | 501 | 4 | 42 | 184 | 2.521 | 136 | 148 | 1.364 | 864 | 261 |
| D Proizvodnja i snabdjevanje električnom energijom, plinom, parom i klimatizacija | 1.991 | 664 | 5 | 148 | 150 | 556 | 1 | 332 | 230 | 25 | 33 |
| E Snabdjevanje vodom; uklanjanje otpadnih voda, upravljanje otpadom te djelatnosti sanacije okoliša | 967 | 105 | - | 4 | 30 | 341 | 31 | 28 | 226 | 38 | 168 |
| F Građevinarstvo | 2.059 | 227 | 1 | 20 | 83 | 868 | 65 | 80 | 427 | 53 | 256 |
| G Trgovina na veliko i na malo; popravak motornih vozila i motocikala | 7.816 | 920 | - | 76 | 277 | 5.157 | 176 | 73 | 1.128 | 5 | 80 |
| H Prijevoz i skladištenje | 2.486 | 357 | - | 5 | 142 | 1.224 | 7 | 90 | 497 | 55 | 114 |
| I Djelatnosti pružanja smještaja te pripreme i usluživanja hrane (hotelijerstvo i ugostiteljstvo) | 1.014 | 94 | - | - | 26 | 572 | 19 | 31 | 200 | 14 | 58 |
| J Informacije i komunikacije | 1.378 | 630 | 6 | 93 | 127 | 452 | 14 | 92 | 59 | 1 | 3 |
| K Finansijske djelatnosti i djelatnosti osiguranja | 1.124 | 625 | 1 | 73 | 109 | 370 | - | 1 | 18 | - | 1 |
| L Poslovanje nekretninama | 81 | 5 | - | 5 | - | 41 | - | 35 | - | - | - |
| M Stručne, naučne i tehničke djelatnosti | 1.112 | 499 | 6 | 26 | 32 | 576 | 1 | - | 3 | - | 1 |
| N Administrativne i pomoćne uslužne djelatnosti | 726 | 102 | - | 1 | 58 | 472 | 7 | 1 | 86 | - | - |
| O Javna uprava i odbrana; obavezno soc.osiguranje | 4.443 | 1.659 | 22 | 43 | 342 | 2.143 | 32 | 28 | 178 | 12 | 49 |
| P Obrazovanje | 4.609 | 2.805 | 256 | 147 | 973 | 425 | 58 | 53 | 71 | 2 | 222 |
| Q Djelatnosti zdravstvene i socijalne zaštite | 4.352 | 1.102 | 162 | 112 | 400 | 2.258 | 51 | 91 | 222 | 24 | 204 |
| R Umjetnost, zabava i rekreacija | 1.630 | 119 | - | 7 | 41 | 1.231 | 218 | - | 11 | 4 | 6 |
| S Ostale uslužne djelatnosti | 250 | 91 | 1 | 5 | 20 | 126 | 3 | - | 10 | - | - |

ZAPOSLENOST PREMA INTERVALIMA STAROSTI I DJELATNOSTIMA ,

31. Mart / Ožujak 2017.godine

| | Ukupno | do 19 | 20-24 | 25-29 | 30-34 | 35-39 | 40-44 | 45-49 | 50-54 | 55-59 | 60-64 | 65 + |
|--|--------------|-------|-------|-------|-------|-------|-------|-------|-------|-------|-------|------|
| | | | | | | | | | | | | |
| A Poljoprivreda, šumarstvo i ribarstvo | 510 | - | 25 | 42 | 89 | 80 | 62 | 70 | 63 | 61 | 15 | 3 |
| B Vađenje ruda i kamena | 67 | - | 11 | 12 | 20 | 9 | 7 | 3 | 5 | - | - | - |
| C Prerađivačka industrija | 5.979 | 2 | 425 | 672 | 778 | 757 | 1.281 | 758 | 598 | 507 | 187 | 14 |
| D Proizvodnja i snabdjevanje električnom energijom, plinom, parom i klimatizacija | 1.991 | 2 | 26 | 194 | 238 | 252 | 203 | 242 | 297 | 330 | 196 | 11 |
| E Snabdjevanje vodom; uklanjanje otpadnih voda, upravljanje otpadom te djelatnosti sanacije okoliša | 967 | - | 19 | 47 | 81 | 105 | 116 | 130 | 187 | 158 | 111 | 13 |
| F Građevinarstvo | 2.059 | 1 | 85 | 236 | 341 | 320 | 273 | 271 | 203 | 225 | 78 | 26 |
| G Trgovina na veliko i na malo; popravak motornih vozila i motocikala | 7.816 | 2 | 629 | 1.229 | 1.594 | 1.319 | 1.013 | 853 | 623 | 424 | 115 | 15 |
| H Prijevoz i skladištenje | 2.486 | - | 49 | 128 | 288 | 328 | 344 | 355 | 424 | 345 | 160 | 65 |
| I Djelatnosti pružanja smještaja te pripreme i usluživanja hrane (hotelijerstvo i ugostiteljstvo) | 1.014 | 3 | 92 | 133 | 117 | 107 | 110 | 135 | 145 | 118 | 51 | 3 |
| J Informacije i komunikacije | 1.378 | - | 37 | 202 | 244 | 205 | 199 | 142 | 162 | 136 | 51 | - |
| K Finansijske djelatnosti i djelatnosti osiguranja | 1.124 | 1 | 14 | 100 | 206 | 240 | 189 | 112 | 110 | 123 | 28 | 1 |
| L Poslovanje nekretninama | 81 | - | - | - | - | 20 | 16 | 15 | 10 | 20 | - | - |
| M Stručne, naučne i tehničke djelatnosti | 1.112 | - | 65 | 165 | 209 | 181 | 166 | 113 | 78 | 97 | 19 | 19 |
| N Administrativne i pomoćne uslužne djelatnosti | 726 | 2 | 47 | 112 | 140 | 121 | 101 | 80 | 62 | 44 | 17 | - |
| O Javna uprava i odbrana; obavezno socijalno osiguranje | 4.443 | - | 154 | 170 | 397 | 403 | 576 | 724 | 856 | 764 | 376 | 23 |
| P Obrazovanje | 4.609 | 4 | 46 | 377 | 704 | 753 | 806 | 505 | 488 | 536 | 357 | 33 |
| Q Djelatnosti zdravstvene i socijalne zaštite | 4.352 | - | 247 | 481 | 613 | 646 | 436 | 398 | 595 | 623 | 275 | 38 |
| R Umjetnost, zabava i rekreacija | 1.630 | - | 393 | 412 | 335 | 224 | 95 | 86 | 45 | 24 | 13 | 3 |
| S Ostale uslužne djelatnosti | 250 | - | 14 | 25 | 34 | 47 | 34 | 37 | 21 | 25 | 13 | - |

¹⁾Ovim istraživanjem nisu obuhvaćeni zaposleni u odbrani, kao ni zaposleni u obrtu i slobodnim profesijama.

OSTVARENI PRINOSI RANIH USJEVA I VOĆA
2017. GODINA

| | Požnjevena površina, ha | | | | Prosječan prinos, t/ha | | | | Ukupan prinos, tona | | | |
|----------------|-----------------------------|-----------|------------|-----------|-----------------------------|------------|------------|------------|-----------------------------|-----------|------------|-----------|
| | Pšenica merka- ntilna | Raž | Ječam | Zob | Pšenica merka- ntilna | Raž | Ječam | Zob | Pšenica merka- ntilna | Raž | Ječam | Zob |
| UKUPNO | 269 | 19 | 273 | 25 | 3,3 | 2,1 | 2,7 | 1,4 | 881 | 39 | 732 | 35 |
| Čapljina | 7 | - | 13 | - | 4,0 | - | 3,1 | - | 28 | - | 39 | - |
| Čitluk | 25 | - | 41 | - | 4,0 | - | 4,0 | - | 100 | - | 164 | - |
| Grad Mostar | 43 | 8 | 8 | 5 | 2,2 | 2,0 | 2,0 | 2,0 | 96 | 16 | 16 | 10 |
| Jablanica | 1 | 5 | 5 | 4 | 1,0 | 1,0 | 0,6 | 0,6 | 1 | 5 | 3 | 2 |
| Konjic | 3 | 1 | 55 | 8 | 1,0 | 1,0 | 1,0 | 0,6 | 3 | 1 | 55 | 5 |
| Neum | 68 | 4 | 61 | - | 3,0 | 4,0 | 3,0 | - | 204 | 16 | 183 | - |
| Prozor | 2 | 1 | 25 | 3 | 2,0 | 1,0 | 1,0 | 1,0 | 4 | 1 | 25 | 3 |
| Ravno | 50 | - | 40 | - | 4,0 | - | 4,0 | - | 200 | - | 160 | - |
| Stolac | 70 | - | 25 | 5 | 3,5 | - | 3,5 | 3,0 | 245 | - | 88 | 15 |

| | Broj stabala sposobnih za rod | | | Prosječan prinos, t/ha | | | Ukupan prinos, tona | | |
|----------------|----------------------------------|---------------|---------------|---------------------------|------------|-------------|------------------------|------------|------------|
| | Trešnje | Višnje | Kajsije | Trešnje | Višnje | Kajsije | Trešnje | Višnje | Kajsije |
| UKUPNO | 127.430 | 28.210 | 18.600 | 11,0 | 7,3 | 12,0 | 1.406 | 206 | 224 |
| Čapljina | 15.000 | 2.500 | 2.000 | 5,3 | 5,0 | 10,0 | 79 | 13 | 20 |
| Čitluk | 1.600 | 10.000 | 600 | 15,0 | 5,0 | 20,0 | 24 | 50 | 12 |
| Grad Mostar | 60.805 | 8.210 | 4.630 | 12,5 | 8,0 | 8,1 | 760 | 66 | 38 |
| Jablanica | 2.500 | 1.000 | 850 | 1,0 | - | - | 3 | - | - |
| Konjic | 23.200 | - | - | 1,0 | - | - | 23 | - | - |
| Neum | 125 | - | 520 | 5,0 | - | 8,0 | 1 | - | 4 |
| Prozor | 4.200 | 2.000 | - | 4,0 | 5,0 | - | 17 | 10 | - |
| Ravno | - | - | - | - | - | - | - | - | - |
| Stolac | 20.000 | 4.500 | 10.000 | 25,0 | 15,0 | 15,0 | 500 | 68 | 150 |

POLJOPRIVREDA, ŠUMARSTVO I RIBOLOV

PROIZVODNJA, PRODAJA I ZALIHE ŠUMSKIH SORTIMENATA

Oktobar / Listopad 2017. godine

u 000 m³

| | Proizvodnja | | | | Prodaja | | Zalihe (stanje krajem mjeseca) 2017 |
|--|-------------|----------|-----------|-----------|-----------|-----------|---|
| | X | | I - X | | I - X | | |
| | 2016 | 2017 | 2016 | 2017 | 2016 | 2017 | |
| UKUPNO | 9 | 7 | 67 | 63 | 67 | 60 | 4 |
| Trupci četinarara/četinjača | - | 0 | 1 | 2 | 1 | 2 | 0 |
| Jamsko drvo četinarara/četinjača | - | - | - | 0 | - | 0 | - |
| Ostalo dugo drvo četinarara/četinjača | - | - | - | - | - | - | - |
| Prostorno drvo četinarara/četinjača | 0 | 0 | 3 | 2 | 3 | 2 | 0 |
| Trupci lišćara/listača | 3 | 2 | 25 | 24 | 25 | 24 | 0 |
| Jamsko drvo lišćara/listača | - | - | - | - | - | - | - |
| Ostalo dugo drvo lišćara/listača | - | - | - | - | - | - | - |
| Prostorno drvo lišćara/listača | - | - | - | - | - | - | - |
| Ogrjevno drvo četinarara/četinjača | - | - | - | - | - | - | - |
| Ogrjevno drvo lišćara/listača | 6 | 5 | 39 | 34 | 38 | 32 | 3 |
| Ostalo grubo obrađeno drvo ¹⁾ | - | - | - | - | - | - | - |

¹⁾Uključuje sitno tehničko drvo, cijepane drvene motke i kolje

PRIJEVOZ I SKLADIŠTENJE

CESTOVNI I GRADSKO - PRIGRADSKI PRIJEVOZ

III tromjesečje 2017. godine

| | III tromjesečje 2017 | I - IX 2017 | Index VII-IX 2017 IV-VI 2017 | Index VII-IX 2017 VII-IX 2016 | Index I-IX 2017 I-IX 2016 |
|------------------------------------|----------------------------|----------------|------------------------------------|-------------------------------------|---------------------------------|
| Cestovni prijevoz robe | | | | | |
| Pređeni kilometri vozila, 000 | 3.833 | 11.432 | 100,3 | 82,9 | 81,0 |
| Prevezeno tona robe, 000 | 60 | 202 | 71,4 | 66,7 | 88,2 |
| Tonski kilometri, 000 | 32.800 | 107.350 | 78,6 | 79,1 | 97,0 |
| Cestovni prijevoz putnika | | | | | |
| Pređeni kilometri vozila, 000 | 1.615 | 4.757 | 99,9 | 105,2 | 106,5 |
| Prevezeni putnici, 000 | 234 | 695 | 95,4 | 91,4 | 95,2 |
| Putnički kilometri, 000 | 67.852 | 203.779 | 93,6 | 91,2 | 96,4 |
| Gradsko prigradski prijevoz | | | | | |
| Pređeni kilometri vozila, 000 | 411 | 1.279 | 98,6 | 115,4 | 101,8 |
| Autobusi | 411 | 1.279 | 98,6 | 115,4 | 101,8 |
| Prevezeni putnici, 000 | 153 | 649 | 61,4 | 98,7 | 97,9 |
| Autobusi | 153 | 649 | 61,4 | 98,7 | 97,9 |

INVESTICIJE

OSTVARENE INVESTICIJE U NOVA STALNA SREDSTVA PO NAMJENI ULAGANJA I TEHNIČKOJ STRUKTURI, KANTONI
PRINCIP ČISTIH DJELATNOSTI

hilj. KM

| Kanton | Ukupno | Građevinski objekti i prostori | Strojevi, oprema i transportna sredstva | Ostalo | | | |
|--|---------|--------------------------------|---|--------|-------------------|-------------------------------------|-------------------------------|
| | | | | Ukupno | biološka sredstva | proizvodi intelektualnog vlasništva | troškovi prijenosa vlasništva |
| Hercegovačko - neretvanski kanton | | | | | | | |
| 2007 | 391.870 | 167.066 | 213.903 | 10.901 | 2.897 | 6.454 | 1.549 |
| 2008 | 504.386 | 206.971 | 256.898 | 40.517 | 3.438 | 36.203 | 877 |
| 2009 | 375.434 | 154.172 | 189.999 | 31.263 | 8.372 | 22.726 | 166 |
| 2010 | 300.139 | 134.180 | 139.763 | 26.196 | 6.104 | 19.340 | 751 |
| 2011 | 333.508 | 174.635 | 132.738 | 26.135 | 6.332 | 19.646 | 157 |
| 2012 | 370.876 | 168.540 | 175.607 | 26.729 | 4.050 | 22.539 | 140 |
| 2013 | 303.813 | 149.371 | 137.972 | 16.470 | 4.224 | 12.160 | 86 |
| 2014 | 335.327 | 138.864 | 170.516 | 25.947 | 2.739 | 22.844 | 365 |
| 2015 | 301.070 | 136.307 | 142.242 | 22.521 | 2.161 | 20.141 | 217 |
| 2016 | 259.021 | 102.760 | 137.794 | 18.467 | 2.630 | 15.746 | 91 |

OSTVARENE INVESTICIJE U NOVA STALNA SREDSTVA PO NAMJENI ULAGANJA I TEHNIČKOJ STRUKTURI, 2016. GODINA
PRINCIP ČISTIH DJELATNOSTI

hilj. KM

| Namjena ulaganja | Ukupno | Građevinski objekti i prostori | Strojevi, oprema i transportna sredstva | Ostalo | | | |
|---|----------------|--------------------------------|---|---------------|-------------------|-------------------------------------|-------------------------------|
| | | | | Ukupno | biološka sredstva | proizvodi intelektualnog vlasništva | troškovi prijenosa vlasništva |
| UKUPNO | 259.021 | 102.760 | 137.794 | 18.467 | 2.630 | 15.746 | 91 |
| Pravne osobe - ukupno | 258.165 | 102.750 | 137.744 | 17.671 | 1.834 | 15.746 | 91 |
| A Poljoprivreda, šumarstvo i ribolov | 4.754 | 2.454 | 1.021 | 1.279 | 1.266 | 13 | - |
| B Vađenje ruda i kamena | 426 | 354 | 72 | - | - | - | - |
| C Prerađivačka industrija | 34.616 | 7.044 | 26.845 | 727 | 351 | 308 | 68 |
| D Proizvodnja i snabdijevanje/opskrba električnom energijom, plinom, parom i klimatizacija | 29.762 | 10.768 | 17.904 | 1.090 | 25 | 1.065 | - |
| E Snabdijevanje/opskrba vodom; uklanjanje otpadnih voda, upravljanje otpadom te djelatnosti sanacije okoliša | 10.875 | 8.777 | 2.098 | - | - | - | - |
| F Građevinarstvo | 29.440 | 22.079 | 6.022 | 1.339 | 14 | 1.325 | - |
| G Trgovina na veliko i na malo; popravak motornih vozila i motocikala | 37.045 | 15.514 | 20.806 | 725 | 126 | 594 | 5 |
| H Prijevoz i skladištenje | 5.768 | 552 | 5.043 | 173 | - | 173 | - |
| I Djelatnosti pružanja smještaja te pripreme i usluživanja hrane (hotelijerstvo i ugostiteljstvo) | 9.895 | 8.093 | 1.789 | 13 | - | 13 | - |
| J Informacije i komunikacije | 43.830 | 8.102 | 32.201 | 3.527 | - | 3.527 | - |
| K Finansijske/Financijske djelatnosti i djelatnosti osiguranja | 14.581 | 2.258 | 7.077 | 5.246 | - | 5.246 | - |
| L Poslovanje nekretninama | 4.230 | 2.890 | 1.321 | 19 | - | 1 | 18 |
| M Stručne, naučne/znanstvene i tehničke djelatnosti | 2.864 | 1.322 | 1.131 | 412 | - | 412 | - |
| N Administrativne i pomoćne uslužne djelatnosti | 3.442 | 1.328 | 2.113 | - | - | - | - |
| O Javna uprava i odbrana/obrana; | 9.613 | 2.720 | 4.588 | 2.304 | - | 2.304 | - |
| P Obrazovanje | 4.121 | 2.494 | 1.425 | 202 | 53 | 149 | - |
| Q Djelatnosti zdravstvene i socijalne zaštite/skrbi | 8.683 | 3.259 | 5.060 | 364 | - | 364 | - |
| R Umjetnost, zabava i rekreacija | 3.687 | 2.376 | 1.060 | 251 | - | 251 | - |
| S Ostale uslužne djelatnosti | 534 | 367 | 166 | - | - | - | - |
| Poljoprivredna gazdinstva | 856 | 10 | 50 | 796 | 796 | - | - |

INDUSTRIJA

INDEKSI INDUSTRIJSKE PROIZVODNJE - UKUPNO
PREMA GIG, PODRUČJIMA I OBLASTIMA KD BiH 2010.
 Oktobar / Listopad 2017. godine

| | <u>X 2017</u> Ø 2016 | <u>X 2017</u> IX 2017 | <u>X 2017</u> X 2016 | <u>I-X 2017</u> I-X 2016 |
|---|-------------------------|--------------------------|-------------------------|-----------------------------|
| INDUSTRIJA UKUPNO | 85,0 | 100,0 | 80,4 | 90,6 |
| PREMA GLAVNIM INDUSTRIJSKIM GRUPACIJAMA | | | | |
| AI Intermedijarni proizvodi | 123,8 | 109,0 | 118,0 | 113,8 |
| AE Energija | 61,4 | 87,9 | 57,4 | 79,0 |
| BB Kapitalni proizvodi | 48,7 | 98,1 | 46,9 | 49,2 |
| CD Trajni proizvodi za široku potrošnju | 90,6 | 105,0 | 100,4 | 94,3 |
| CN Netrajni proizvodi za široku potrošnju | 100,3 | 122,5 | 101,8 | 91,8 |
| PREMA PODRUČJIMA I OBLASTIMA KD-a | | | | |
| B VAĐENJE RUDA I KAMENA | 107,6 | 122,4 | 119,2 | 119,9 |
| 08 Vađenje ostalih ruda i kamena | 107,6 | 122,4 | 119,2 | 119,9 |
| C PRERAĐIVAČKA INDUSTRIJA | 110,5 | 109,1 | 106,2 | 102,3 |
| 10 Proizvodnja prehrambenih proizvoda | 93,1 | 119,0 | 100,6 | 89,5 |
| 11 Proizvodnja pića | 154,3 | 157,5 | 184,2 | 108,2 |
| 14 Proizvodnja odjeće | 94,6 | 115,1 | 58,7 | 91,9 |
| 16 Prerada drva i proizvoda od drva i pluta, osim namještaja; proizvodnja predmeta od slame i pletarskih materijala | 111,5 | 94,3 | 92,8 | 116,9 |
| 17 Proizvodnja papira i proizvoda od papira | 68,8 | 108,7 | 66,4 | 107,1 |
| 18 Štampanje i umnožavanje snimljenih zapisa | 103,2 | 102,6 | 105,7 | 102,9 |
| 20 Proizvodnja hemikalija i hemijskih proizvoda | 178,7 | 171,2 | 197,4 | 95,5 |
| 22 Proizvodnja proizvoda od gume i plastičnih masa | 128,7 | -* | 143,1 | 35,5 |
| 23 Proizvodnja ostalih nemetalnih mineralnih proizvoda | 118,0 | 174,7 | 107,4 | 86,9 |
| 24 Proizvodnja baznih metala | 123,4 | 100,4 | 116,3 | 115,2 |
| 25 Proizvodnja gotovih metalnih proizvoda, osim mašina i opreme | 101,5 | 111,2 | 99,5 | 95,7 |
| 27 Proizvodnja električne opreme | - | - | - | 40,2 |
| 28 Proizvodnja mašina i uređaja, d. n. | 107,3 | 100,2 | 91,9 | 106,6 |
| 31 Proizvodnja namještaja | 137,2 | 102,0 | 129,6 | 114,1 |
| 32 Ostala prerađivačka industrija | 22,0 | 145,0 | 32,7 | 67,0 |
| D PROIZVODNJA I SNABDIJEVANJE/OPSKRBA ELEKTRIČNOM ENERGIJOM I PLINOM (OSIM 35.3)¹ | 61,4 | 87,9 | 57,4 | 79,0 |
| 35 Proizvodnja i snabdijevanje/opskrba električnom energijom i plinom (osim 35.3) ¹ | 61,4 | 87,9 | 57,4 | 79,0 |

1) Grana djelatnosti 35.3, Proizvodnja i snabdijevanje/opskrba parom i klimatizacija

VANJSKA TRGOVINA

IZVOZ PO PODRUČJIMA KLASIFIKACIJE
DJELATNOSTI KD BiH 2010
u 000 KMUVOZ PO PODRUČJIMA KLASIFIKACIJE
DJELATNOSTI KD BiH 2010
u 000 KM

| | IX 2017 | X 2017 | X 2017 IX 2017 | I - X 2016 | I - X 2017 | I-X 2017 I-X 2016 | IX 2017 | X 2017 | X 2017 IX 2017 | I - X 2016 | I - X 2017 | I-X 2017 I-X 2016 |
|--|---------------|---------------|-------------------|----------------|----------------|----------------------|----------------|----------------|-------------------|----------------|------------------|----------------------|
| UKUPNO | 81.855 | 67.090 | 82,0 | 535.491 | 637.595 | 119,1 | 159.967 | 126.962 | 79,4 | 911.008 | 1.139.216 | 125,1 |
| A Poljoprivreda, šumarstvo i ribarstvo | 774 | 399 | 51,5 | 10.680 | 9.116 | 85,4 | 1.793 | 2.242 | 125,1 | 20.032 | 19.844 | 99,1 |
| B Vađenje rude i kamena | 47 | 64 | 135,5 | 256 | 575 | 224,5 | 292 | 354 | 121,2 | 3.426 | 3.674 | 107,2 |
| C Prerađivačka industrija | 76.664 | 61.964 | 80,8 | 477.180 | 598.204 | 125,4 | 155.636 | 119.792 | 77,0 | 865.061 | 1.093.215 | 126,4 |
| D Proizvodnja i snabdjevanje električnom energijom, gasom/plinom, parom i klimatizacija | 1.427 | 1.311 | 91,9 | 39.641 | 13.198 | 33,3 | 2.089 | 4.464 | 213,7 | 20.632 | 20.588 | 99,8 |
| Ostalo | 2.943 | 3.352 | 113,9 | 7.734 | 16.497 | 213,3 | 156 | 110 | 70,5 | 1.855 | 1.889 | 101,8 |
| Nerazvrstano po kategorijama | - | - | - | - | 5 | - | - | - | - | - | 6 | - |

Izvor: Baza podataka Uprave za indirektno/neizravno oporezivanje BiH,
preuzeta od Agencije za statistiku BiH.

Prethodni podaci

IZVOZ PO SEKTORIMA I ODSJECIMA
SMTK - Rev. 4
u 000 KMUVOZ PO SEKTORIMA I ODSJECIMA
SMTK - Rev. 4
u 000 KM

| | IX 2017 | X 2017 | X 2017 IX 2017 | I - X 2016 | I - X 2017 | I-X 2017 I-X 2016 | IX 2017 | X 2017 | X 2017 IX 2017 | I - X 2016 | I - X 2017 | I-X 2017 I-X 2016 |
|--|---------------|---------------|-------------------|----------------|----------------|----------------------|----------------|----------------|-------------------|----------------|------------------|----------------------|
| UKUPNO | 81.855 | 67.090 | 82,0 | 535.491 | 637.595 | 119,1 | 159.967 | 126.962 | 79,4 | 911.008 | 1.139.216 | 125,1 |
| 0 HRANA I ŽIVE ŽIVOTINJE | 1.249 | 1.493 | 119,5 | 17.105 | 13.828 | 80,8 | 20.517 | 21.786 | 106,2 | 182.694 | 195.367 | 106,9 |
| 00 Žive životinje | - | - | - | - | - | - | 93 | 90 | 96,8 | 874 | 1.100 | 125,9 |
| 01 Meso i mesne prerađevine | 10 | - | - | 199 | 222 | 111,6 | 632 | 812 | 128,5 | 5.898 | 6.268 | 106,3 |
| 02 Mlijeko, mliječne prerađevine i jaja | - | - | - | 7 | 3 | 42,9 | 2.402 | 2.136 | 88,9 | 31.092 | 34.551 | 111,1 |
| 03 Ribe, vodozemci i njihove prerađevine | 147 | 145 | 98,6 | 1.408 | 1.924 | 136,6 | 2.229 | 2.783 | 124,9 | 16.524 | 16.497 | 99,8 |
| 04 Žitarice i proizvodi od žitarica | 26 | 38 | 146,2 | 4.072 | 1.150 | 28,2 | 2.390 | 2.520 | 105,4 | 22.611 | 23.528 | 104,1 |
| 05 Voće i povrće | 855 | 670 | 78,4 | 8.668 | 7.429 | 85,7 | 2.581 | 2.647 | 102,6 | 22.733 | 22.101 | 97,2 |
| 06 Šećer, šećerne prerađevine i med | - | - | - | 3 | 8 | 266,7 | 298 | 393 | 131,9 | 3.896 | 3.921 | 100,6 |
| 07 Kafa, čaj, kakao i začini | 193 | 518 | 268,4 | 2.698 | 2.713 | 100,6 | 3.161 | 3.580 | 113,3 | 25.834 | 29.747 | 115,1 |
| 08 Hrana za životinje | 18 | - | - | - | 18 | - | 670 | 848 | 126,6 | 5.921 | 6.950 | 117,4 |
| 09 Ostali jestivi proizvodi | - | 122 | - | 50 | 361 | 722,0 | 6.061 | 5.977 | 98,6 | 47.311 | 50.704 | 107,2 |
| 1 PIĆA I DUHAN | 827 | 582 | 70,4 | 7.872 | 8.512 | 108,1 | 1.779 | 1.095 | 61,6 | 13.680 | 15.543 | 113,6 |
| 11 Pića | 827 | 582 | 70,4 | 7.872 | 8.512 | 108,1 | 1.706 | 1.056 | 61,9 | 13.103 | 15.036 | 114,8 |
| 12 Duhan i proizvodi od duhana | - | - | - | - | - | - | 73 | 39 | 53,4 | 577 | 507 | 87,9 |
| 2 SIROVE MATERIJNE NEJESTIVE, OSIM GORIVA | 3.743 | 3.902 | 104,2 | 15.003 | 23.344 | 155,6 | 10.948 | 10.397 | 95,0 | 79.406 | 96.102 | 121,0 |
| 21 Sirove kože i sirovo krzno | - | - | - | - | - | - | - | - | - | - | - | - |
| 22 Uljano sjeme i plodovi | - | - | - | - | - | - | - | - | - | 40 | 24 | 60,0 |
| 23 Sirovi i sintetički kaučuk | - | - | - | - | - | - | 7 | 1 | 14,3 | 29 | 51 | 175,9 |
| 24 Drvo i pluta | 286 | 448 | 156,6 | 3.949 | 2.934 | 74,3 | 69 | 59 | 85,5 | 1.164 | 839 | 72,1 |
| 25 Celuloza i papirni otpaci | - | - | - | - | - | - | - | - | - | - | - | - |
| 26 Sirova tekstilna vlakna i njihovi otpaci | - | - | - | 1 | - | - | 42 | 53 | 126,2 | 331 | 320 | 96,7 |
| 27 Prirodna đubriva i minerali osim goriva | 54 | 64 | 118,5 | 311 | 623 | 200,3 | 254 | 266 | 104,7 | 2.817 | 3.634 | 129,0 |
| 28 Metalne rude i otpaci od metala | 2.924 | 3.348 | 114,5 | 7.679 | 16.412 | 213,7 | 10.332 | 9.680 | 93,7 | 72.216 | 88.505 | 122,6 |
| 29 Sirovine biljne i životinjske, ostale | 479 | 42 | 8,8 | 3.063 | 3.375 | 110,2 | 244 | 338 | 138,5 | 2.809 | 2.729 | 97,2 |

VANJSKA TRGOVINA

IZVOZ PO SEKTORIMA I ODSJECIMA
SMTK - Rev. 4 (nastavak)
u 000 KMUVOZ PO SEKTORIMA I ODSJECIMA
SMTK - Rev. 4 (nastavak)
u 000 KM

| | IX 2017 | X 2017 | X 2017 IX 2017 | I - X 2016 | I - X 2017 | I-X 2017 I-X 2016 | IX 2017 | X 2017 | X 2017 IX 2017 | I - X 2016 | I - X 2017 | I-X 2017 I-X 2016 |
|---|---------|--------|-------------------|---------------|---------------|----------------------|---------|--------|-------------------|---------------|---------------|----------------------|
| 3 MINERALNA GORIVA, MAZIVA I SRODNI PROIZVODI | 1.427 | 1.311 | 91,9 | 39.803 | 13.198 | 33,2 | 5.999 | 8.620 | 143,7 | 52.424 | 53.614 | 102,3 |
| 32 Ugalj, koks i briketi | - | - | - | - | - | - | 69 | 113 | 163,8 | 1.305 | 1.145 | 87,7 |
| 33 Nafta i derivati od nafte | - | - | - | 162 | - | - | 3.841 | 4.043 | 105,3 | 30.486 | 31.881 | 104,6 |
| 34 Prirodni i industrijski gas | - | - | - | - | - | - | - | - | - | 1 | - | - |
| 35 Električna energija | 1.427 | 1.311 | 91,9 | 39.641 | 13.198 | 33,3 | 2.089 | 4.464 | 213,7 | 20.632 | 20.588 | 99,8 |
| 4 ULJA, MASTI I VOSKOVI ŽIVOTINJSKOG ILI BILJNOG PORJEKLA | - | - | - | 3 | 3 | 100,0 | 1.288 | 900 | 69,9 | 9.534 | 9.471 | 99,3 |
| 41 Životinjska ulja i masti | - | - | - | - | - | - | 22 | 12 | 54,5 | 106 | 109 | 102,8 |
| 42 Biljna ulja i masti, sirova i rafinirana | - | - | - | 3 | 3 | 100,0 | 1.252 | 873 | 69,7 | 9.339 | 9.250 | 99,0 |
| 43 Prerađena biljna i životinjska ulja i masnoće | - | - | - | - | - | - | 14 | 15 | 107,1 | 89 | 112 | 125,8 |
| 5 HEMIJSKI/KEMIJSKI PROIZVODI | 476 | 613 | 128,8 | 10.379 | 7.906 | 76,2 | 16.347 | 16.863 | 103,2 | 154.161 | 159.263 | 103,3 |
| 51 Organske hemikalije/kemikalije | - | - | - | - | 15 | - | 72 | 96 | 133,3 | 647 | 841 | 130,0 |
| 52 Anorganske hemikalije/kemikalije | - | - | - | 5 | 4 | 80,0 | 1.264 | 1.139 | 90,1 | 11.006 | 10.190 | 92,6 |
| 53 Boje i štavila | 410 | 433 | 105,6 | 7.507 | 5.741 | 76,5 | 1.644 | 1.188 | 72,3 | 14.499 | 14.281 | 98,5 |
| 54 Medicinski i farmaceutski proizvodi | - | 15 | - | 159 | 487 | 306,3 | 8.411 | 8.592 | 102,2 | 74.045 | 85.352 | 115,3 |
| 55 Toaletni proizvodi i proizvodi za čišćenje | 60 | 142 | 236,7 | 1.273 | 1.452 | 114,1 | 1.737 | 1.765 | 101,6 | 17.031 | 17.385 | 102,1 |
| 56 Vještačka đubriva | - | - | - | - | - | - | 57 | 75 | 131,6 | 930 | 791 | 85,1 |
| 57 Plastične mase u primarnim oblicima | - | 4 | - | 1.190 | 12 | 1,0 | 839 | 685 | 81,6 | 11.431 | 5.435 | 47,5 |
| 58 Plastične mase, ne-primarni oblici | 6 | 16 | 266,7 | 150 | 98 | 65,3 | 928 | 771 | 83,1 | 8.908 | 7.681 | 86,2 |
| 59 Ostale hemikalije/kemikalije | - | 3 | - | 95 | 97 | 102,1 | 1.395 | 2.552 | 182,9 | 15.664 | 17.307 | 110,5 |
| 6 INDUSTRIJSKI PROIZVODI, RAZVRSTANI UGLAVNOM PO VRSTI SIROVINA | 47.662 | 47.594 | 99,9 | 305.684 | 418.683 | 137,0 | 31.077 | 35.500 | 114,2 | 190.677 | 259.921 | 136,3 |
| 61 Koža, krzno i proizvodi od kože i krzna | - | - | - | - | - | - | 4 | - | - | 4 | 13 | 325,0 |
| 62 Guma i gumeni proizvodi | 162 | 22 | 13,6 | 97 | 292 | 301,0 | 2.216 | 2.320 | 104,7 | 14.840 | 15.153 | 102,1 |
| 63 Proizvodi od drveta, osim namještaja | 124 | 129 | 104,0 | 1.187 | 956 | 80,5 | 660 | 602 | 91,2 | 5.838 | 6.252 | 107,1 |
| 64 Papir, ljepenka i ostali slični proizvodi | 117 | 173 | 147,9 | 1.341 | 1.482 | 110,5 | 1.363 | 1.310 | 96,1 | 10.449 | 12.568 | 120,3 |
| 65 Predivo, tkanine i tekstilni proizvodi | 67 | 12 | 17,9 | 223 | 345 | 154,7 | 836 | 1.369 | 163,8 | 10.698 | 10.943 | 102,3 |
| 66 Proizvodi od nemetalnih minerala | 389 | 579 | 148,8 | 3.855 | 5.580 | 144,7 | 4.701 | 5.908 | 125,7 | 42.013 | 43.897 | 104,5 |
| 67 Željezo i čelik | 1.828 | 1.398 | 76,5 | 13.279 | 15.451 | 116,4 | 2.717 | 3.873 | 142,5 | 30.181 | 33.515 | 111,0 |
| 68 Obojeni metali | 34.906 | 34.634 | 99,2 | 209.003 | 297.150 | 142,2 | 15.947 | 16.457 | 103,2 | 48.199 | 107.096 | 222,2 |
| 69 Metalni proizvodi | 10.069 | 10.647 | 105,7 | 76.699 | 97.427 | 127,0 | 2.633 | 3.661 | 139,0 | 28.455 | 30.484 | 107,1 |
| 7 MAŠINE/STROJEVI I TRANSPORTNA SREDSTVA | 4.638 | 4.874 | 105,1 | 37.182 | 50.369 | 135,5 | 64.703 | 24.573 | 38,0 | 166.311 | 282.208 | 169,7 |
| 71 Pogonske mašine i oprema | - | 1 | - | 6 | 173 | - | 48.318 | 8.987 | 18,6 | 2.678 | 114.586 | - |
| 72 Mašine specijalizirane za određene industrije | 374 | 304 | 81,3 | 1.243 | 5.739 | 461,7 | 223 | 359 | 161,0 | 6.408 | 7.359 | 114,8 |
| 73 Mašine za obradu metala | 979 | 953 | 97,3 | 7.779 | 9.299 | 119,5 | 652 | 252 | 38,7 | 8.435 | 6.952 | 82,4 |
| 74 Ostale industrijske mašine i dijelovi | 2.793 | 3.125 | 111,9 | 25.695 | 31.822 | 123,8 | 3.648 | 2.901 | 79,5 | 35.985 | 31.514 | 87,6 |
| 75 Kancelarijske mašine i mašine za automatsku obradu podataka | 54 | 69 | 127,8 | 301 | 546 | 181,4 | 445 | 176 | 39,6 | 2.388 | 3.352 | 140,4 |
| 76 Telekomunikacijski aparati i aparati za snimanje zvuka | 61 | 51 | 83,6 | 528 | 643 | 121,8 | 2.398 | 478 | 19,9 | 12.817 | 11.799 | 92,1 |
| 77 Električne mašine, aparati i uređaji | 72 | 83 | 115,3 | 980 | 920 | 93,9 | 3.584 | 3.862 | 107,8 | 33.780 | 33.468 | 99,1 |
| 78 Drumska vozila | 299 | 280 | 93,6 | 622 | 1.167 | 187,6 | 5.410 | 7.558 | 139,7 | 63.595 | 72.872 | 114,6 |
| 79 Ostala transportna vozila | 6 | 8 | 133,3 | 28 | 60 | 214,3 | 25 | - | - | 225 | 306 | 136,0 |
| 8 RAZNI INDUSTRIJSKI PROIZVODI | 21.833 | 6.721 | 30,8 | 102.460 | 101.752 | 99,3 | 7.309 | 7.228 | 98,9 | 62.115 | 67.727 | 109,0 |
| 81 Montažne zgrade, sanitarni, rasvjetni i grijaci uređaji | 112 | 215 | 192,0 | 1.773 | 2.083 | 117,5 | 759 | 590 | 77,7 | 6.190 | 6.760 | 109,2 |
| 82 Namještaj i njegovi dijelovi | 1.237 | 829 | 67,0 | 7.145 | 9.061 | 126,8 | 261 | 274 | 105,0 | 2.884 | 3.470 | 120,3 |
| 83 Torbe, tašne, nesese i slični proizvodi | - | - | - | 3 | 4 | 133,3 | 215 | 264 | 122,8 | 1.850 | 1.866 | 100,9 |
| 84 Odjeća | 524 | 876 | 167,2 | 5.906 | 5.561 | 94,2 | 1.362 | 1.632 | 119,8 | 7.671 | 9.740 | 127,0 |
| 85 Obuća | - | 1 | - | 7 | 5 | 71,4 | 869 | 743 | 85,5 | 5.266 | 5.743 | 109,1 |
| 87 Naučni i kontrolni instrumenti | 3 | - | - | 393 | 237 | 60,3 | 981 | 1.035 | 105,5 | 10.752 | 11.636 | 108,2 |
| 88 Fotografski i optički proizvodi, satovi | - | - | - | 14 | - | - | 69 | 100 | 144,9 | 955 | 893 | 93,5 |
| 89 Ostali industrijski proizvodi | 19.957 | 4.800 | 24,1 | 87.219 | 84.801 | 97,2 | 2.793 | 2.590 | 92,8 | 26.547 | 27.619 | 104,0 |
| 9 Proizvodi, nerazvrstani po kategorijama | - | - | - | - | - | - | - | - | - | 6 | - | - |

Izvor: Baza podataka Uprave za indirektno/neizravno oporezivanje BiH, preuzeta od Agencije za statistiku BiH.

Prethodni podaci

VANJSKA TRGOVINA

IZVOZ PREMA MEĐUNARODNOJ KLASIFIKACIJI
EKONOMSKE NAMJENE PROIZVODA (BEC) Rev. 4
u 000 KMUVOZ PREMA MEĐUNARODNOJ KLASIFIKACIJI
EKONOMSKE NAMJENE PROIZVODA (BEC) Rev. 4
u 000 KM

| | IX 2017 | X 2017 | $\frac{X\ 2017}{IX\ 2017}$ | I - X 2016 | I - X 2017 | $\frac{I-X\ 2017}{I-X\ 2016}$ | IX 2017 | X 2017 | $\frac{X\ 2017}{IX\ 2017}$ | I - X 2016 | I - X 2017 | $\frac{I-X\ 2017}{I-X\ 2016}$ |
|---|---------------|---------------|----------------------------|----------------|----------------|-------------------------------|----------------|----------------|----------------------------|----------------|------------------|-------------------------------|
| UKUPNO | 81.855 | 67.090 | 82,0 | 535.491 | 637.595 | 119,1 | 159.967 | 126.962 | 79,4 | 911.008 | 1.139.216 | 125,1 |
| 1. Hrana i pića | 2.056 | 2.075 | 100,9 | 24.977 | 22.323 | 89,4 | 22.814 | 22.847 | 100,1 | 199.351 | 212.649 | 106,7 |
| 2. Industrijski materijali | 51.852 | 52.064 | 100,4 | 332.253 | 450.847 | 135,7 | 52.035 | 55.628 | 106,9 | 366.323 | 448.218 | 122,4 |
| 3. Goriva i maziva | 1.446 | 1.346 | 93,1 | 39.885 | 13.298 | 33,3 | 2.594 | 5.103 | 196,7 | 25.902 | 25.750 | 99,4 |
| 4. Kapitalni proizvodi (osim transportnih sredstava), dijelovi i pribor | 4.444 | 4.865 | 109,5 | 38.684 | 51.110 | 132,1 | 60.113 | 18.157 | 30,2 | 108.250 | 218.072 | 201,5 |
| 5. Transportna sredstva, njihovi dijelovi i pribor | 459 | 305 | 66,4 | 659 | 1.443 | 219,0 | 7.626 | 9.887 | 129,6 | 77.725 | 87.854 | 113,0 |
| 6. Proizvodi za široku potrošnju | 2.463 | 2.582 | 104,8 | 22.840 | 24.914 | 109,1 | 14.741 | 15.340 | 104,1 | 132.113 | 146.256 | 110,7 |
| 7. Proizvodi, drugdje nspomenuti | 19.135 | 3.853 | 20,1 | 76.193 | 73.660 | 96,7 | 44 | - | - | 1.344 | 417 | 31,0 |

Izvor: Baza podataka Uprave za indirektno/neizravno oporezivanje BiH,
preuzeta od Agencije za statistiku BiH.

Prethodni podaci

IZVOZ PO ZEMLJAMA PREMA GEOGRAFSKIM
ZONAMA
u 000 KMUVOZ PO ZEMLJAMA PREMA GEOGRAFSKIM
ZONAMA
u 000 KM

| | IX 2017 | X 2017 | $\frac{X\ 2017}{IX\ 2017}$ | I - X 2016 | I - X 2017 | $\frac{I-X\ 2017}{I-X\ 2016}$ | IX 2017 | X 2017 | $\frac{X\ 2017}{IX\ 2017}$ | I - X 2016 | I - X 2017 | $\frac{I-X\ 2017}{I-X\ 2016}$ |
|------------------------|---------------|---------------|----------------------------|----------------|----------------|-------------------------------|----------------|----------------|----------------------------|----------------|------------------|-------------------------------|
| UKUPNO | 81.855 | 67.090 | 82,0 | 535.491 | 637.595 | 119,1 | 159.967 | 126.962 | 79,4 | 911.008 | 1.139.216 | 125,1 |
| ZEMLJE EU | 54.613 | 55.592 | 101,8 | 395.640 | 471.047 | 119,1 | 124.345 | 91.611 | 73,7 | 663.756 | 835.460 | 125,9 |
| Austrija | 7.183 | 8.210 | 114,3 | 39.916 | 73.464 | 184,0 | 1.683 | 2.149 | 127,7 | 19.448 | 18.123 | 93,2 |
| Belgija | 215 | 36 | 16,7 | 2.363 | 1.880 | 79,6 | 2.291 | 3.979 | 173,7 | 21.309 | 26.498 | 124,4 |
| Bugarska | - | 123 | - | 9.798 | 487 | 5,0 | 329 | 161 | 48,9 | 1.595 | 1.938 | 121,5 |
| Češka | 77 | 39 | 50,6 | 3.457 | 2.580 | 74,6 | 2.321 | 1.883 | 81,1 | 15.217 | 15.664 | 102,9 |
| Kipar | - | - | - | 18 | - | - | 2 | 1 | 50,0 | 81 | 57 | 70,4 |
| Danska | 43 | 118 | 274,4 | 1.055 | 1.084 | 102,7 | 48.069 | 8.918 | 18,6 | 1.699 | 113.376 | - |
| Estonija | - | - | - | - | - | - | 39 | 37 | 94,9 | 463 | 280 | 60,5 |
| Finska | - | - | - | 44 | 3 | 6,8 | 4 | 192 | - | 952 | 802 | 84,2 |
| Francuska | 287 | 342 | 119,2 | 2.532 | 3.300 | 130,3 | 3.230 | 4.099 | 126,9 | 25.302 | 32.096 | 126,9 |
| Grčka | 120 | 1.710 | - | 44 | 1.855 | - | 10.768 | 7.590 | 70,5 | 80.323 | 94.002 | 117,0 |
| Hrvatska | 17.353 | 14.940 | 86,1 | 110.324 | 126.894 | 115,0 | 14.882 | 16.923 | 113,7 | 132.793 | 145.870 | 109,8 |
| Irska | - | 5 | - | 14 | 5 | 35,7 | 538 | 3.440 | 639,4 | 3.189 | 8.663 | 271,7 |
| Italija | 9.100 | 7.563 | 83,1 | 72.104 | 63.341 | 87,8 | 8.301 | 8.152 | 98,2 | 72.100 | 73.956 | 102,6 |
| Latvija (Letonija) | - | - | - | - | - | - | 3 | - | - | 115 | 33 | 28,7 |
| Litvanija | - | - | - | 84 | 99 | 117,9 | 94 | 111 | 118,1 | 636 | 699 | 109,9 |
| Luksemburg | - | - | - | 29 | - | - | - | 1 | - | 72 | 143 | 198,6 |
| Mađarska | 4.421 | 5.194 | 117,5 | 38.949 | 48.338 | 124,1 | 871 | 910 | 104,5 | 10.185 | 10.139 | 99,5 |
| Malta | - | - | - | 373 | - | - | 2.752 | 2.870 | 104,3 | 22.663 | 22.685 | 100,1 |
| Nizozemska (Holandija) | 277 | 109 | 39,4 | 1.463 | 1.639 | 112,0 | 1.951 | 1.279 | 65,6 | 14.178 | 13.803 | 97,4 |
| Njemačka | 6.811 | 8.380 | 123,0 | 63.110 | 71.645 | 113,5 | 11.172 | 12.690 | 113,6 | 118.277 | 121.381 | 102,6 |
| Poljska | 1.949 | 1.717 | 88,1 | 7.243 | 12.100 | 167,1 | 4.225 | 4.550 | 107,7 | 33.496 | 34.583 | 103,2 |
| Portugal | - | - | - | - | 18 | - | 412 | 172 | 41,7 | 2.406 | 1.679 | 69,8 |

VANJSKA TRGOVINA

IZVOZ PO ZEMLJAMA PREMA GEOGRAFSKIM
ZONAMA (nastavak)
u 000 KMUVOZ PO ZEMLJAMA PREMA GEOGRAFSKIM
ZONAMA (nastavak)
u 000 KM

| | IX 2017 | X 2017 | X 2017 IX 2017 | I - X 2016 | I - X 2017 | I-X 2017 I-X 2016 | IX 2017 | X 2017 | X 2017 IX 2017 | I - X 2016 | I - X 2017 | I-X 2017 I-X 2016 |
|--|---------|--------|-------------------|---------------|---------------|----------------------|---------|--------|-------------------|---------------|---------------|----------------------|
| Rumunija | 3.142 | 2.287 | 72,8 | 16.743 | 25.171 | 150,3 | 890 | 1.113 | 125,1 | 6.363 | 9.528 | 149,7 |
| Slovačka | 1.500 | 2.082 | 138,8 | 15.845 | 16.924 | 106,8 | 765 | 779 | 101,8 | 5.835 | 4.928 | 84,5 |
| Slovenija | 1.999 | 2.588 | 129,5 | 7.637 | 16.821 | 220,3 | 5.092 | 4.085 | 80,2 | 46.343 | 46.408 | 100,1 |
| Španija | 55 | 9 | 16,4 | 519 | 802 | 154,5 | 2.203 | 3.235 | 146,8 | 16.629 | 21.915 | 131,8 |
| Švedska | 71 | 136 | 191,5 | 1.923 | 2.515 | 130,8 | 839 | 333 | 39,7 | 7.008 | 7.044 | 100,5 |
| Velika Britanija | 10 | 4 | 40,0 | 53 | 82 | 154,7 | 619 | 1.959 | 316,5 | 5.079 | 9.167 | 180,5 |
| ZEMLJE EFTE | 537 | 648 | 120,7 | 16.750 | 6.716 | 40,1 | 1.045 | 1.360 | 130,1 | 10.189 | 12.582 | 123,5 |
| Island | - | - | - | - | - | - | 12 | 9 | 75,0 | 341 | 35 | 10,3 |
| Lihtenštajn | - | - | - | - | - | - | 4 | 1 | 25,0 | 38 | 34 | 89,5 |
| Norveška | 375 | 309 | 82,4 | 5.093 | 4.424 | 86,9 | 587 | 334 | 56,9 | 4.105 | 5.701 | 138,9 |
| Švicarska | 162 | 339 | 209,3 | 11.657 | 2.292 | 19,7 | 442 | 1.016 | 229,9 | 5.705 | 6.812 | 119,4 |
| OSTALE EVROPSKE ZEMLJE | 7.703 | 6.857 | 89,0 | 44.384 | 73.089 | 164,7 | 23.378 | 24.150 | 103,3 | 136.571 | 190.617 | 139,6 |
| Albanija | 55 | 28 | 50,9 | 508 | 1.259 | 247,8 | 14 | 10 | 71,4 | 475 | 432 | 90,9 |
| Crna Gora | 3.472 | 2.818 | 81,2 | 24.100 | 30.235 | 125,5 | 3.722 | 3.832 | 103,0 | 2.163 | 17.062 | 788,8 |
| Kosovo | 22 | 69 | 313,6 | 297 | 399 | 134,3 | - | - | - | - | 14 | - |
| Makedonija | 126 | 96 | 76,2 | 778 | 1.215 | 156,2 | 746 | 717 | 96,1 | 6.092 | 7.107 | 116,7 |
| Ruska Federacija | 48 | - | - | 1.981 | 1.109 | 56,0 | 4.982 | 4.800 | 96,3 | 2.811 | 27.652 | 983,7 |
| Srbija | 2.645 | 2.979 | 112,6 | 14.881 | 32.021 | 215,2 | 11.051 | 11.228 | 101,6 | 92.809 | 101.780 | 109,7 |
| Turska | 1.246 | 867 | 69,6 | 1.676 | 6.588 | 393,1 | 2.759 | 3.325 | 120,5 | 31.086 | 35.110 | 112,9 |
| Ostale zemlje | 89 | - | - | 163 | 263 | 161,3 | 104 | 238 | 228,8 | 1.135 | 1.460 | 128,6 |
| AFRIKA | 92 | 61 | 66,3 | 33.316 | 1.165 | 3,5 | 438 | 354 | 80,8 | 2.687 | 4.928 | 183,4 |
| ZEMLJE SJEVERNE AFRIKE | 92 | 61 | 66,3 | 31.123 | 1.110 | 3,6 | 221 | 274 | 124,0 | 1.669 | 2.756 | 165,1 |
| OSTALE AFRIČKE ZEMLJE | - | - | - | 2.193 | 55 | 2,5 | 217 | 80 | 36,9 | 1.018 | 2.172 | 213,4 |
| AMERIKA | 2.015 | 1.626 | 80,7 | 25.353 | 27.968 | 110,3 | 2.483 | 2.346 | 94,5 | 22.880 | 24.112 | 105,4 |
| ZEMLJE SJEVERNE AMERIKE | 1.122 | 831 | 74,1 | 20.083 | 20.066 | 99,9 | 1.399 | 1.207 | 86,3 | 11.508 | 12.124 | 105,4 |
| Kanada | 1 | - | - | 17 | 19 | 111,8 | 69 | 67 | 97,1 | 283 | 360 | 127,2 |
| SAD | 1.121 | 831 | 74,1 | 20.066 | 20.047 | 99,9 | 1.330 | 1.140 | 85,7 | 11.225 | 11.764 | 104,8 |
| Ostale zemlje | - | - | - | - | - | - | - | - | - | - | - | - |
| ZEMLJE CENTRALNE AMERIKE I KARIBA | 702 | 746 | 106,3 | 4.726 | 6.544 | 138,5 | 86 | 80 | 93,0 | 881 | 860 | 97,6 |
| ZEMLJE JUŽNE AMERIKE | 191 | 49 | 25,7 | 544 | 1.358 | 249,6 | 998 | 1.059 | 106,1 | 10.491 | 11.128 | 106,1 |
| AZIJA | 16.889 | 2.306 | 13,7 | 20.037 | 57.584 | 287,4 | 8.203 | 7.118 | 86,8 | 74.092 | 71.061 | 95,9 |
| ZEMLJE BLISKOG I SREDNJEG ISTOKA | 16.007 | 368 | 2,3 | 9.853 | 32.175 | 326,6 | 216 | 145 | 67,1 | 1.209 | 1.656 | 137,0 |
| OSTALE ZEMLJE AZIJE | 882 | 1.938 | 219,7 | 10.184 | 25.409 | 249,5 | 7.987 | 6.973 | 87,3 | 72.883 | 69.405 | 95,2 |
| Indija | 21 | 41 | 195,2 | 144 | 416 | 288,9 | 697 | 972 | 139,5 | 6.158 | 6.125 | 99,5 |
| Japan | - | - | - | 3 | 3 | 100,0 | 738 | 413 | 56,0 | 6.509 | 5.980 | 91,9 |
| Kina | 393 | 367 | 93,4 | 1.373 | 2.924 | 213,0 | 5.465 | 4.549 | 83,2 | 50.135 | 46.707 | 93,2 |
| Malezija | - | - | - | 3.469 | 750 | 21,6 | 92 | 64 | 69,6 | 611 | 812 | 132,9 |
| Ostale zemlje | 468 | 1.530 | 326,9 | 5.195 | 21.316 | 410,3 | 995 | 975 | 98,0 | 9.470 | 9.781 | 103,3 |
| ZEMLJE OKEANIJE I POLARNOG REGIONA | 6 | - | - | 11 | 26 | 236,4 | 1 | 3 | 300,0 | 714 | 215 | 30,1 |
| AUSTRALIJA I NOVI ZELAND | 6 | - | - | 9 | 26 | 288,9 | 1 | 3 | 300,0 | 712 | 214 | 30,1 |
| Australija | 4 | - | - | 7 | 24 | 342,9 | 1 | 3 | 300,0 | 41 | 29 | 70,7 |
| Novi Zeland | 2 | - | - | 2 | 2 | 100,0 | - | - | - | 671 | 185 | 27,6 |
| Ostale zemlje | - | - | - | - | - | - | - | - | - | - | - | - |
| OSTALE ZEMLJE OKEANIJE I POLARNOG REGIONA | - | - | - | 2 | - | - | - | - | - | 2 | 1 | 50,0 |
| Neraspoređeno | - | - | - | - | - | - | 74 | 20 | 27,0 | 119 | 241 | 202,5 |

Izvor: Baza podataka Uprave za indirektno/neizravno oporezivanje BiH,
preuzeta od Agencije za statistiku BiH.

Prethodni podaci

TURIZAM

TURISTIČKI PROMET ZA OKTOBAR / LISTOPAD 2017. GODINE
KAPACITETI, TURISTI I NOĆENJA

| | Dolasci turista | | | | Noćenja turista | | | |
|----------------------------------|-----------------|------------------|----------------|----------------------|-----------------|------------------|----------------|----------------------|
| | X 2017 | X 2017 X 2016 | I - X 2017 | I-X 2017 I-X 2016 | X 2017 | X 2017 X 2016 | I - X 2017 | I-X 2017 I-X 2016 |
| DOLASCI I NOĆENJA TURISTA | | | | | | | | |
| UKUPNO | 27.923 | 115,4 | 253.791 | 116,6 | 49.445 | 110,1 | 526.010 | 113,1 |
| Domaći | 3.986 | 96,8 | 43.266 | 98,2 | 7.070 | 108,7 | 86.784 | 103,1 |
| Strani | 23.937 | 119,2 | 210.525 | 121,3 | 42.375 | 110,4 | 439.226 | 115,3 |
| BROJ LEŽAJA | 8.842 | | | | | | | |

DOLASCI I NOĆENJA TURISTA PREMA VRSTAMA OBJEKATA

| | | | | | | | | |
|--|---------------|--------------|----------------|--------------|---------------|--------------|----------------|--------------|
| UKUPNO | 27.923 | 115,4 | 253.791 | 116,6 | 49.445 | 110,1 | 526.010 | 113,1 |
| Hoteli i sličan smještaj | 26.979 | 115,4 | 244.015 | 117,8 | 47.264 | 109,2 | 502.176 | 113,1 |
| Odmarališta i slični objekti za kraći odmor | 907 | 127,0 | 8.176 | 116,2 | 2.134 | 144,7 | 21.070 | 130,6 |
| Kampovi i prostori za kampiranje | - | - | 164 | 21,6 | - | - | 244 | 23,0 |
| Ostali smještaj | 37 | 35,6 | 1.436 | 56,0 | 47 | 36,7 | 2.520 | 64,3 |
| DOMAĆI | 3.986 | 96,8 | 43.266 | 98,2 | 7.070 | 108,7 | 86.784 | 103,1 |
| Hoteli i sličan smještaj | 3.800 | 97,1 | 40.375 | 101,4 | 6.839 | 110,7 | 81.056 | 105,4 |
| Odmarališta i slični objekti za kraći odmor | 150 | 129,3 | 1.757 | 100,2 | 194 | 84,7 | 4.160 | 107,2 |
| Kampovi i prostori za kampiranje | - | - | 108 | 67,1 | - | - | 154 | 71,3 |
| Ostali smještaj | 36 | 40,9 | 1.026 | 44,2 | 37 | 38,5 | 1.414 | 44,2 |
| STRANI | 23.937 | 119,2 | 210.525 | 121,3 | 42.375 | 110,4 | 439.226 | 115,3 |
| Hoteli i sličan smještaj | 23.179 | 119,1 | 203.640 | 121,7 | 40.425 | 108,9 | 421.120 | 114,7 |
| Odmarališta i slični objekti za kraći odmor | 757 | 126,6 | 6.419 | 121,6 | 1.940 | 155,7 | 16.910 | 138,0 |
| Kampovi i prostori za kampiranje | - | - | 56 | 9,4 | - | - | 90 | 10,7 |
| Ostali smještaj | 1 | 6,3 | 410 | 171,6 | 10 | 31,3 | 1.106 | 152,3 |

DOLASCI I NOĆENJA TURISTA PREMA NAČINU DOLASKA

| | Individualno | | | | Organizirano | | | |
|---------------|-----------------|----------------|-----------------|----------------|-----------------|----------------|-----------------|----------------|
| | dolasci turista | | noćenje turista | | dolasci turista | | noćenje turista | |
| | X 2017 | Struktura % | X 2017 | Struktura % | X 2017 | Struktura % | X 2017 | Struktura % |
| UKUPNO | 9.983 | 35,8 | 16.813 | 34 | 17.940 | 64,2 | 32.632 | 66,0 |
| Domaći | 2.847 | 28,5 | 5.070 | 30,2 | 1.139 | 6,3 | 2.000 | 6,1 |
| Strani | 7.136 | 71,5 | 11.743 | 69,8 | 16.801 | 93,7 | 30.632 | 93,9 |

SVRHA DOLASKA TURISTA

| | Poslovno | | | | Ostalo | | | |
|---------------|-----------------|----------------|-----------------|----------------|-----------------|----------------|-----------------|----------------|
| | dolasci turista | | noćenje turista | | dolasci turista | | noćenje turista | |
| | X 2017 | Struktura % | X 2017 | Struktura % | X 2017 | Struktura % | X 2017 | Struktura % |
| UKUPNO | 4.110 | 14,7 | 7.836 | 15,8 | 23.813 | 85,3 | 41.609 | 84,2 |
| Domaći | 2.154 | 52,4 | 3.904 | 49,8 | 1.832 | 7,7 | 3.166 | 7,6 |
| Strani | 1.956 | 47,6 | 3.932 | 50,2 | 21.981 | 92,3 | 38.443 | 92,4 |

TURIZAM

DOLASCI I NOĆENJA TURISTA PO ZEMLJAMA PREBIVALIŠTA

| | Dolasci turista | | | | Noćenja turista | | | |
|--|-----------------|------------------|----------------|----------------------|-----------------|------------------|----------------|----------------------|
| | X 2017 | X 2017 X 2016 | I - X 2017 | I-X 2017 I-X 2016 | X 2017 | X 2017 X 2016 | I - X 2017 | I-X 2017 I-X 2016 |
| UKUPNO STRANI | 23.937 | 119,2 | 210.525 | 121,3 | 42.375 | 110,4 | 439.226 | 115,3 |
| Albanija | 79 | 151,9 | 733 | 190,4 | 93 | 157,63 | 2.232 | - |
| Austrija | 308 | 153,2 | 2.605 | 106,2 | 685 | 125,46 | 6.141 | 100,61 |
| Belgija | 92 | 122,7 | 1.472 | 124,6 | 191 | 167,54 | 4.103 | 99,81 |
| Bugarska | 103 | 56,9 | 3.059 | 248,1 | 126 | 63,64 | 3.811 | 239,23 |
| Crna Gora | 90 | 69,2 | 781 | 76,3 | 129 | 92,81 | 1.134 | 57,13 |
| Češka | 36 | 85,7 | 803 | 71,6 | 47 | 58,75 | 1.721 | 58,56 |
| Danska | 101 | 174,1 | 734 | 138,8 | 132 | 200 | 1.626 | 127,23 |
| Estonija | 11 | - | 146 | 217,9 | 11 | 550 | 305 | 299,02 |
| Finska | 16 | 32,7 | 292 | 76,6 | 29 | 29,59 | 474 | 72,7 |
| Francuska | 378 | 63,7 | 7.242 | 114,0 | 1.048 | 48,7 | 31.862 | 128,83 |
| Grčka | 132 | 67,7 | 1.816 | 71,3 | 589 | 101,9 | 4.457 | 71,31 |
| Holandija / Nizozemska | 612 | - | 3.429 | 220,8 | 2.354 | - | 11.404 | - |
| Hrvatska | 1.476 | 85,2 | 13.461 | 94,4 | 2.314 | 88,5 | 23.688 | 96,5 |
| Irska | 406 | 132,7 | 2.479 | 118,4 | 1.721 | 163,6 | 10.082 | 118,2 |
| Island | - | - | 21 | 105,0 | - | - | 52 | 106,1 |
| Italija | 2.201 | 86,5 | 22.000 | 102,7 | 6.156 | 89,1 | 64.391 | 99,2 |
| Kipar | - | - | 84 | 200,0 | - | - | 103 | 210,2 |
| Latvija | - | - | 263 | 79,5 | - | - | 778 | 90,8 |
| Litvanija | 2 | 100,0 | 216 | 84,1 | 2 | 33,3 | 305 | 16,7 |
| Luksemburg | 3 | - | 100 | 188,7 | 6 | - | 242 | 150,3 |
| Mađarska | 796 | 241,2 | 3.458 | 111,2 | 1.143 | - | 8.546 | 108,5 |
| Makedonija B.J.R. | 36 | 59,0 | 619 | 113,6 | 43 | 51,8 | 861 | 75,1 |
| Malta | - | - | 414 | 101,5 | - | - | 2.797 | 101,4 |
| Norveška | 45 | 39,1 | 1.059 | 116,6 | 64 | 31,8 | 2.355 | 129,6 |
| Njemačka | 1.000 | 68,2 | 6.629 | 97,7 | 2.580 | 48,8 | 16.486 | 85,8 |
| Poljska | 1.227 | 185,6 | 27.952 | 123,3 | 1.667 | 148,6 | 70.729 | 131,0 |
| Portugal / Portugalija | 43 | - | 928 | 85,0 | 104 | - | 1.378 | 112,3 |
| Rumunija / Rumunjska | 58 | 131,8 | 790 | 155,2 | 74 | 74,0 | 1.495 | 128,4 |
| Rusija | 34 | 44,2 | 382 | 103,2 | 37 | 24,7 | 718 | 69,8 |
| Slovačka | 37 | 185,0 | 834 | 151,6 | 62 | 295,2 | 1.840 | 125,5 |
| Slovenija | 1.781 | 70,2 | 7.584 | 89,2 | 3.200 | 74,7 | 19.050 | 74,9 |
| Srbija | 230 | 151,3 | 1.986 | 113,5 | 374 | 164,8 | 3.417 | 109,2 |
| Španija / Španjolska | 341 | 148,3 | 3.433 | 118,1 | 998 | 210,1 | 9.597 | 115,1 |
| Švajcarska / Švicarska | 126 | 43,5 | 1.505 | 106,4 | 238 | 30,7 | 2.981 | 96,4 |
| Švedska | 115 | 126,4 | 1.650 | 102,6 | 557 | - | 4.488 | 104,1 |
| Turska | 618 | 113,0 | 9.026 | 105,3 | 645 | 116,9 | 10.121 | 104,1 |
| Ujedinjeno Kraljevstvo | 260 | 91,6 | 2.586 | 126,8 | 870 | 118,7 | 6.669 | 135,6 |
| Ukrajina | 16 | 177,8 | 440 | 291,4 | 36 | 225,0 | 719 | 223,3 |
| Ostale evropske zemlje | 48 | 228,6 | 394 | 47,6 | 56 | 133,3 | 706 | 33,9 |
| Egipat | 5 | 166,7 | 62 | 72,9 | 38 | - | 146 | 90,7 |
| Južnoafrička Republika | 6 | - | 65 | 185,7 | 6 | - | 75 | 96,2 |
| Ostale afričke zemlje | 9 | 100,0 | 179 | 157,0 | 10 | 58,8 | 446 | 145,3 |
| Kanada | 310 | 173,2 | 1.826 | 140,7 | 683 | 194,0 | 3.392 | 154,3 |
| SAD | 488 | 148,3 | 3.970 | 123,3 | 967 | 173,9 | 7.596 | 133,4 |
| Ostale sjeverno-američke zemlje | 12 | 92,3 | 134 | 147,3 | 16 | 88,9 | 249 | 155,6 |
| Brazil | 129 | 93,5 | 1.151 | 147,9 | 160 | 78,4 | 1.817 | 180,1 |
| Ostale zemlje Južne i Srednje Amerike | 324 | 91,8 | 2.676 | 135,6 | 610 | 84,3 | 6.355 | 149,0 |
| Bahrein | 84 | 164,7 | 997 | 105,1 | 144 | 177,8 | 1.631 | 77,3 |
| Indija | 20 | 10,5 | 370 | 35,1 | 37 | 13,4 | 833 | 46,5 |
| Iran | - | - | 28 | 280,0 | - | - | 70 | - |
| Izrael | 90 | 97,8 | 1.495 | 293,7 | 217 | 67,8 | 2.925 | - |
| Japan | 210 | 74,2 | 1.682 | 106,0 | 437 | 104,6 | 2.757 | 122,4 |
| Južna Koreja | 4.599 | 160,6 | 34.645 | 151,0 | 4.888 | 150,4 | 37.629 | 143,8 |
| Katar | 2 | - | 94 | 37,0 | 6 | - | 148 | 11,8 |
| Narodna Republika Kina | 2.695 | 193,6 | 11.297 | 184,6 | 2.847 | 199,4 | 12.314 | 190,9 |
| Kuvajt | 16 | 66,7 | 536 | 74,3 | 28 | 77,8 | 1.069 | 77,8 |
| Malezija | 728 | - | 2.821 | - | 756 | - | 3.277 | - |
| Oman | 116 | - | 1.520 | - | 222 | - | 2.267 | - |
| Saudijska Arabija | 89 | 158,9 | 3.161 | 170,8 | 133 | 137,1 | 4.852 | 154,7 |
| Ujedinjeni Arapski Emirati | 140 | 116,7 | 3.023 | 143,2 | 249 | 111,7 | 5.696 | 146,6 |
| Ostale azijske zemlje | 832 | 122,0 | 3.477 | 90,7 | 1.217 | 135,1 | 6.307 | 91,6 |
| Australija | 140 | 170,7 | 1.560 | 111,8 | 269 | 203,8 | 2.906 | 117,2 |
| Novi Zeland | 18 | 128,6 | 203 | 122,3 | 29 | 138,1 | 345 | 125,5 |
| Ostale zemlje Okeanije | 18 | 34,0 | 148 | 37,8 | 25 | 26,6 | 260 | 52,2 |

ZAPADNOHERCEGOVAČKI KANTON

PRIRODNO KRETANJE STANOVNIŠTVA

PRIRODNO KRETANJE STANOVNIŠTVA PO MJESTU PREBIVALIŠTA

Za mjesec oktobar / listopad 2017. godine - prethodni podaci

| Općine | Ukupno rođeni | Živorodeni | | | Mrtvorodeni | Mjesto porođaja | | | Umrli | | | Od toga | | Broj zaključenih brakova | Broj razvedenih brakova |
|--------------------|---------------|------------|-----------|-----------|-------------|-------------------------|--------------------|--------------------|-----------|-----------|-----------|----------------|---------------|--------------------------|-------------------------|
| | | ukupno | po spolu | | | u zdravstvenoj ustanovi | na drugom mjestu | | ukupno | po spolu | | umrla dojenčad | nasilne smrti | | |
| | | | muški | ženski | | | sa stručnom pomoći | bez stručne pomoći | | muški | ženski | | | | |
| UKUPNO | 62 | 62 | 33 | 29 | - | 62 | - | - | 66 | 36 | 30 | - | 1 | 28 | 3 |
| Grad Široki Brijeg | 19 | 19 | 10 | 9 | - | 19 | - | - | 30 | 12 | 18 | - | 1 | 7 | - |
| Grude | 5 | 5 | 2 | 3 | - | 5 | - | - | 5 | 3 | 2 | - | - | 4 | - |
| Ljubuški | 26 | 26 | 12 | 14 | - | 26 | - | - | 23 | 16 | 7 | - | - | 11 | 3 |
| Posušje | 12 | 12 | 9 | 3 | - | 12 | - | - | 8 | 5 | 3 | - | - | 6 | - |

PRIRODNO KRETANJE STANOVNIŠTVA PO MJESTU PREBIVALIŠTA

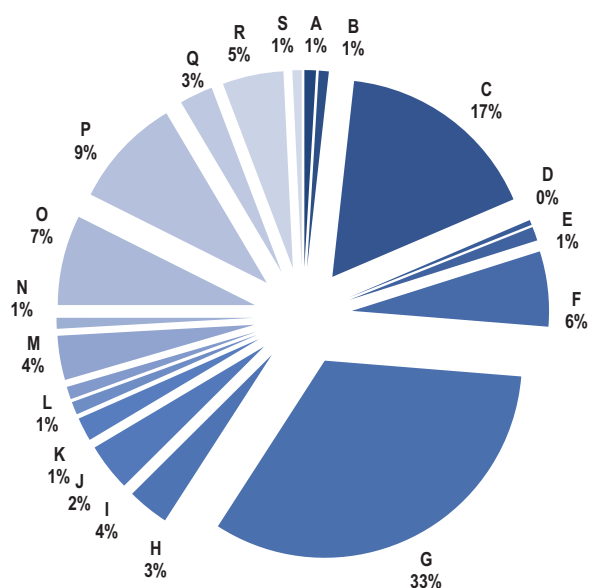
Za period januar / siječanj - oktobar / listopad 2017. godine - prethodni podaci

| | | | | | | | | | | | | | | | |
|--------------------|------------|------------|------------|------------|----------|------------|----------|----------|------------|------------|------------|----------|-----------|------------|-----------|
| UKUPNO | 569 | 567 | 291 | 276 | 2 | 568 | 1 | - | 722 | 354 | 368 | 1 | 11 | 357 | 26 |
| Grad Široki Brijeg | 231 | 230 | 117 | 113 | 1 | 231 | - | - | 238 | 112 | 126 | 1 | 4 | 124 | 5 |
| Grude | 70 | 70 | 32 | 38 | - | 70 | - | - | 154 | 69 | 85 | - | - | 60 | 5 |
| Ljubuški | 162 | 161 | 89 | 72 | 1 | 161 | 1 | - | 220 | 114 | 106 | - | 7 | 100 | 14 |
| Posušje | 106 | 106 | 53 | 53 | - | 106 | - | - | 110 | 59 | 51 | - | - | 73 | 2 |

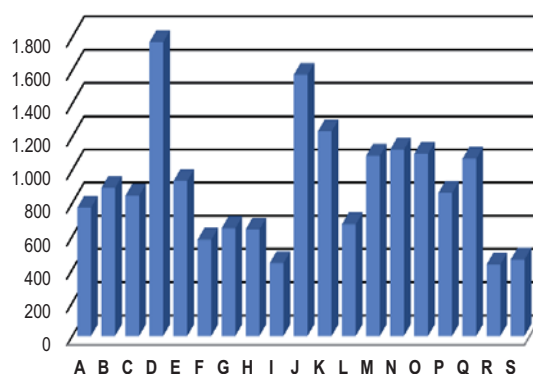
ZAPOSLENOST I PLAĆE PO PODRUČJIMA KD BiH 2010

| | Broj zaposlenih | | | | Prosječna neto plaća u KM | | | | Prosječna bruto plaća u KM | | | |
|---|-----------------|---------------|---------------------|----------------------|---------------------------|------------|---------------------|----------------------|----------------------------|--------------|---------------------|----------------------|
| | Ø 2016 | X 2017 | Index X 2017 Ø 2016 | Index X 2017 IX 2017 | Ø 2016 | X 2017 | Index X 2017 Ø 2016 | Index X 2017 IX 2017 | Ø 2016 | X 2017 | Index X 2017 Ø 2016 | Index X 2017 IX 2017 |
| UKUPNO | 17.794 | 18.345 | 103,1 | 100,2 | 759 | 795 | 104,7 | 100,8 | 1.154 | 1.213 | 105,1 | 100,7 |
| A Poljoprivreda, šumarstvo i ribolov | 169 | 158 | 93,5 | 100,0 | 774 | 774 | 100,0 | 100,0 | 1.166 | 1.166 | 100,0 | 100,0 |
| B Vađenje ruda i kamena | 143 | 165 | 115,4 | 101,2 | 920 | 893 | 97,1 | 100,6 | 1.396 | 1.358 | 97,3 | 100,6 |
| C Prerađivačka industrija | 2.996 | 3.075 | 102,6 | 99,7 | 646 | 846 | 131,0 | 101,1 | 979 | 1.302 | 133,0 | 101,2 |
| D Proizvodnja i snabdijevanje električnom energijom, plinom, parom i klimatizacija | 74 | 54 | 73,0 | 100,0 | 1.629 | 1.772 | 108,8 | 100,0 | 2.521 | 2.763 | 109,6 | 100,0 |
| E Snabdijevanje vodom; uklanjanje otpadnih voda, upravljanje otpadom te djelatnosti sanacije okoliša | 203 | 170 | 83,7 | 100,0 | 823 | 935 | 113,6 | 101,3 | 1.241 | 1.419 | 114,3 | 101,2 |
| F Građevinarstvo | 1.117 | 1.041 | 93,2 | 98,6 | 575 | 581 | 101,0 | 100,7 | 863 | 875 | 101,4 | 100,8 |
| G Trgovina na veliko i na malo; popravak motornih vozila i motocikala | 5.880 | 6.095 | 103,7 | 100,0 | 632 | 650 | 102,8 | 100,3 | 955 | 987 | 103,4 | 100,2 |
| H Prijevoz i skladištenje | 603 | 594 | 98,5 | 99,7 | 647 | 643 | 99,4 | 100,3 | 972 | 967 | 99,5 | 100,4 |
| I Djelatnosti pružanja smještaja te pripreme i usluživanja hrane (hotelijerstvo i ugostiteljstvo) | 701 | 716 | 102,1 | 100,0 | 436 | 440 | 100,9 | 100,0 | 651 | 657 | 100,9 | 100,0 |
| J Informacije i komunikacije | 343 | 321 | 93,6 | 100,3 | 1.710 | 1.575 | 92,1 | 104,2 | 2.652 | 2.436 | 91,9 | 104,3 |
| K Finansijske djelatnosti i djelatnosti osiguranja | 186 | 140 | 75,3 | 100,7 | 1.458 | 1.234 | 84,6 | 104,2 | 2.261 | 1.909 | 84,4 | 104,4 |
| L Poslovanje nekretninama | 173 | 176 | 101,7 | 100,0 | 642 | 674 | 105,0 | 100,0 | 973 | 1.024 | 105,2 | 100,0 |
| M Stručne, naučne i tehničke djelatnosti | 635 | 637 | 100,3 | 100,6 | 929 | 1.087 | 117,0 | 100,5 | 1.431 | 1.682 | 117,5 | 100,5 |
| N Administrativne i pomoćne uslužne djelatnosti | 157 | 172 | 109,6 | 100,0 | 954 | 1.124 | 117,8 | 97,4 | 1.455 | 1.735 | 119,2 | 97,3 |
| O Javna uprava i odbrana; obavezno socijalno osiguranje | 1.314 | 1.384 | 105,3 | 99,4 | 1.081 | 1.099 | 101,7 | 100,6 | 1.651 | 1.682 | 101,9 | 100,7 |
| P Obrazovanje | 1.569 | 1.653 | 105,4 | 104,0 | 839 | 863 | 102,9 | 101,1 | 1.275 | 1.315 | 103,1 | 101,2 |
| Q Djelatnosti zdravstvene socijalna zaštite | 503 | 616 | 122,5 | 99,8 | 1.141 | 1.069 | 93,7 | 100,8 | 1.752 | 1.640 | 93,6 | 100,7 |
| R Umjetnost, zabava i rekreacija | 891 | 1.026 | 115,2 | 100,8 | 419 | 432 | 103,1 | 99,1 | 624 | 646 | 103,5 | 99,4 |
| S Ostale uslužne djelatnosti | 137 | 152 | 110,9 | 100,0 | 473 | 461 | 97,5 | 99,8 | 707 | 689 | 97,5 | 99,9 |

Struktura zaposlenih, oktobar / listopad 2017.



Prosječna neto plaća u KM, oktobar / listopad 2017.



ZAPOSLENOST, NEZAPOSLENOST I PLAĆE

ZAPOSLENOST I PLAĆE PO OPĆINAMA

| | Broj zaposlenih | | | | Prosječna neto plaća u KM | | | | Prosječna bruto plaća u KM | | | |
|--------------------|-----------------|--------|------------------------|-------------------------|---------------------------|--------|------------------------|-------------------------|----------------------------|--------|------------------------|-------------------------|
| | θ 2016 | X 2017 | Index X 2017 θ 2016 | Index X 2017 IX 2017 | θ 2016 | X 2017 | Index X 2017 θ 2016 | Index X 2017 IX 2017 | θ 2016 | X 2017 | Index X 2017 θ 2016 | Index X 2017 IX 2017 |
| UKUPNO | 17.794 | 18.345 | 103,1 | 100,2 | 759 | 795 | 104,7 | 100,8 | 1.154 | 1.213 | 105,1 | 100,7 |
| Grude | 3.347 | 3.405 | 101,7 | 101,1 | 837 | 941 | 112,4 | 100,9 | 1.276 | 1.445 | 113,2 | 101,0 |
| Ljubuški | 4.094 | 4.135 | 101,0 | 99,6 | 861 | 842 | 97,8 | 101,3 | 1.311 | 1.282 | 97,8 | 101,3 |
| Posušje | 3.491 | 3.610 | 103,4 | 100,2 | 656 | 666 | 101,5 | 99,6 | 990 | 1.008 | 101,8 | 99,6 |
| Grad Široki Brijeg | 6.862 | 7.195 | 104,9 | 100,2 | 717 | 762 | 106,3 | 100,8 | 1.089 | 1.164 | 106,9 | 100,7 |

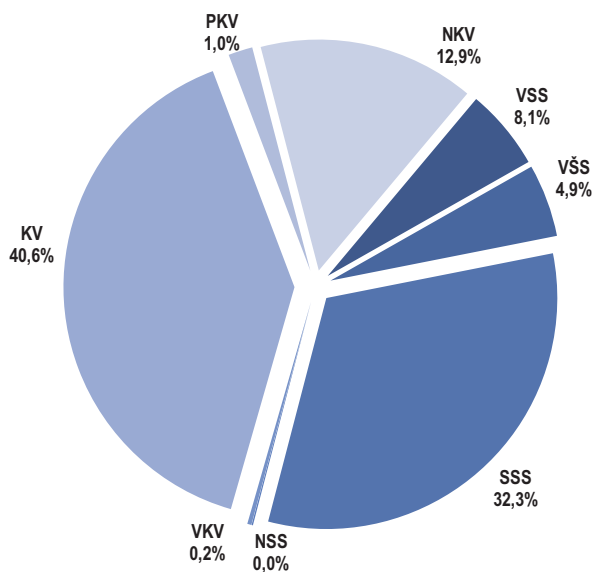
NEZAPOSLENE OSOBE PREMA STRUČNOJ SPREMI¹⁾

Oktober / Listopad 2017. godine

| Općine | Ukupno | VSS | VŠS | SSS | NSS | VKV | KV | PKV | NKV |
|--------------------|--------|-----|-----|-------|-----|-----|-------|-----|-------|
| UKUPNO | 11.027 | 890 | 537 | 3.563 | - | 24 | 4.477 | 110 | 1.426 |
| Grude | 1.857 | 121 | 99 | 557 | - | 10 | 773 | 25 | 272 |
| Ljubuški | 2.709 | 228 | 135 | 781 | - | 1 | 1.212 | 18 | 334 |
| Posušje | 2.433 | 142 | 126 | 964 | - | 5 | 755 | 39 | 402 |
| Grad Široki Brijeg | 4.028 | 399 | 177 | 1.261 | - | 8 | 1.737 | 28 | 418 |

¹⁾ Podaci Federalnog zavoda za zapošljavanje

Struktura nezaposlenih osoba prema stručnoj spremi, oktobar / listopad 2017.



ZAPOSLENOST, NEZAPOSLENOST I PLAĆE
ZAPOSLENOST PREMA STEPENU/STUPNJU STRUČNOG OBRAZOVANJA I DJELATNOSTIMA ,

31. Mart / Ožujak 2017.godine

| | Ukupno | V S S | | | VŠ | SSS | NS | VKV | KV | PK | NK |
|---|---------------|--------------|----------|----------|--------------|--------------|------------|------------|--------------|-----------|------------|
| | | Svega | Doktori | Magistri | | | | | | | |
| UKUPNO¹⁾ | 16.195 | 3.465 | - | 1 | 1.720 | 9.176 | 323 | 283 | 1.004 | 45 | 179 |
| A Poljoprivreda, šumarstvo i ribarstvo | 23 | 5 | - | - | - | 18 | - | - | - | - | - |
| B Vađenje ruda i kamena | 160 | 19 | - | - | 5 | 133 | - | - | 2 | - | 1 |
| C Prerađivačka industrija | 2.780 | 325 | - | - | 113 | 1.749 | 23 | 142 | 392 | 22 | 14 |
| D Proizvodnja i snabdijevanje električnom energijom, plinom, parom i klimatizacija | 51 | 11 | - | - | 10 | 28 | - | - | 2 | - | - |
| E Snabdijevanje vodom; uklanjanje otpadnih voda, upravljanje otpadom te djelatnosti sanacije okoliša | 173 | 30 | - | - | 18 | 85 | 13 | - | 19 | - | 8 |
| F Građevinarstvo | 907 | 153 | - | - | 105 | 433 | 58 | 56 | 76 | 21 | 5 |
| G Trgovina na veliko i na malo; popravak motornih vozila i motocikala | 5.580 | 683 | - | - | 588 | 3.763 | 179 | 9 | 317 | - | 41 |
| H Prijevoz i skladištenje | 578 | 36 | - | - | 47 | 378 | - | 15 | 90 | - | 12 |
| I Djelatnosti pružanja smještaja te pripreme i usluživanja hrane (hotelijerstvo i ugostiteljstvo) | 87 | 14 | - | - | 15 | 58 | - | - | - | - | - |
| J Informacije i komunikacije | 315 | 92 | - | - | 61 | 99 | 4 | 35 | 24 | - | - |
| K Finansijske djelatnosti i djelatnosti osiguranja | 113 | 31 | - | - | 13 | 69 | - | - | - | - | - |
| L Poslovanje nekretninama | 195 | 24 | - | - | 9 | 156 | 5 | - | - | - | 1 |
| M Stručne, naučne i tehničke djelatnosti | 509 | 229 | - | - | 28 | 212 | 3 | 7 | 22 | - | 8 |
| N Administrativne i pomoćne uslužne djelatnosti | 151 | 40 | - | - | 26 | 66 | - | - | 15 | - | 4 |
| O Javna uprava i odbrana; obavezno soc.osiguranje | 1.394 | 469 | - | 1 | 264 | 646 | 5 | - | 4 | - | 6 |
| P Obrazovanje | 1.655 | 1.076 | - | - | 268 | 192 | 27 | 12 | 25 | 2 | 53 |
| Q Djelatnosti zdravstvene i socijalne zaštite | 585 | 187 | - | - | 76 | 273 | - | 7 | 16 | - | 26 |
| R Umjetnost, zabava i rekreacija | 903 | 37 | - | - | 73 | 787 | 6 | - | - | - | - |
| S Ostale uslužne djelatnosti | 36 | 4 | - | - | 1 | 31 | - | - | - | - | - |

ZAPOSLENOST PREMA INTERVALIMA STAROSTI I DJELATNOSTIMA ,

31. Mart / Ožujak 2017.godine

| | Ukupno | do 19 | 20-24 | 25-29 | 30-34 | 35-39 | 40-44 | 45-49 | 50-54 | 55-59 | 60-64 | 65 + |
|---|---------------|-----------|------------|--------------|--------------|--------------|--------------|--------------|--------------|------------|------------|-----------|
| UKUPNO¹⁾ | 16.195 | 41 | 867 | 2.194 | 2.774 | 2.936 | 2.418 | 2.080 | 1.567 | 886 | 401 | 31 |
| A Poljoprivreda, šumarstvo i ribarstvo | 23 | - | - | - | - | - | 4 | 5 | 7 | 5 | 2 | - |
| B Vađenje ruda i kamena | 160 | - | - | 8 | 4 | 22 | 27 | 51 | 12 | 31 | 5 | - |
| C Prerađivačka industrija | 2.780 | - | 265 | 462 | 459 | 452 | 366 | 356 | 279 | 99 | 41 | 1 |
| D Proizvodnja i snabdijevanje električnom energijom, plinom, parom i klimatizacija | 51 | - | 2 | 6 | 11 | 7 | 13 | 4 | 3 | 3 | 2 | - |
| E Snabdijevanje vodom; uklanjanje otpadnih voda, upravljanje otpadom te djelatnosti sanacije okoliša | 173 | - | 2 | 33 | 16 | 26 | 25 | 12 | 23 | 26 | 10 | - |
| F Građevinarstvo | 907 | - | 51 | 210 | 154 | 125 | 130 | 89 | 88 | 49 | 11 | - |
| G Trgovina na veliko i na malo; popravak motornih vozila i motocikala | 5.580 | 31 | 263 | 670 | 1.225 | 1.165 | 843 | 748 | 373 | 182 | 69 | 11 |
| H Prijevoz i skladištenje | 578 | - | 18 | 40 | 58 | 77 | 109 | 120 | 88 | 50 | 18 | - |
| I Djelatnosti pružanja smještaja te pripreme i usluživanja hrane (hotelijerstvo i ugostiteljstvo) | 87 | - | 4 | 4 | 8 | 31 | 16 | 10 | 6 | 6 | 2 | - |
| J Informacije i komunikacije | 315 | - | - | 5 | 25 | 60 | 64 | 67 | 61 | 28 | 5 | - |
| K Finansijske djelatnosti i djelatnosti osiguranja | 113 | - | - | 7 | 15 | 27 | 22 | 21 | 15 | 6 | - | - |
| L Poslovanje nekretninama | 195 | - | 12 | 24 | 20 | 30 | 26 | 22 | 28 | 17 | 15 | 1 |
| M Stručne, naučne i tehničke djelatnosti | 509 | - | 18 | 41 | 105 | 91 | 80 | 72 | 48 | 39 | 15 | - |
| N Administrativne i pomoćne uslužne djelatnosti | 151 | - | 10 | 22 | 18 | 32 | 20 | 17 | 17 | 11 | 4 | - |
| O Javna uprava i odbrana; obavezno socijalno osiguranje | 1.394 | - | 6 | 182 | 191 | 184 | 203 | 208 | 229 | 131 | 59 | 1 |
| P Obrazovanje | 1.655 | - | 15 | 156 | 270 | 305 | 323 | 177 | 178 | 131 | 91 | 9 |
| Q Djelatnosti zdravstvene i socijalne zaštite | 585 | - | 4 | 31 | 78 | 86 | 83 | 78 | 103 | 66 | 48 | 8 |
| R Umjetnost, zabava i rekreacija | 903 | 10 | 197 | 286 | 111 | 212 | 59 | 17 | 6 | 5 | - | - |
| S Ostale uslužne djelatnosti | 36 | - | - | 7 | 6 | 4 | 5 | 6 | 3 | 1 | 4 | - |

¹⁾Ovim istraživanjem nisu obuhvaćeni zaposleni u odbrani , kao ni zaposleni u obrtu i slobodnim profesijama.

OSTVARENI PRINOSI RANIH USJEVA I VOĆA
2017. GODINA

| | Požnjevena površina, ha | | | | Prosječan prinos, t/ha | | | | Ukupan prinos, tona | | | |
|--------------------------|-----------------------------|----------|------------|----------|-----------------------------|------------|------------|------------|-----------------------------|-----------|--------------|----------|
| | Pšenica merka- ntilna | Raž | Ječam | Zob | Pšenica merka- ntilna | Raž | Ječam | Zob | Pšenica merka- ntilna | Raž | Ječam | Zob |
| UKUPNO | 695 | 9 | 575 | 2 | 3,0 | 2,9 | 2,8 | 2,4 | 2.095 | 26 | 1.583 | 5 |
| Grude | 90 | 7 | 115 | - | 3,3 | 3 | 3,5 | - | 297 | 21 | 403 | - |
| Ljubuški | 170 | - | 150 | - | 2,9 | - | 2,7 | - | 493 | - | 405 | - |
| Posušje | 135 | 2 | 90 | 2 | 3,0 | 2,5 | 2,5 | 2,4 | 405 | 5 | 225 | 5 |
| Grad Široki Brijeg | 300 | - | 220 | - | 3,0 | - | 2,5 | - | 900 | - | 550 | - |

| | Broj stabala sposobnih za rod | | | Prosječan prinos, t/ha | | | Ukupan prinos, tona | | |
|--------------------------|----------------------------------|--------------|--------------|---------------------------|------------|-------------|------------------------|-----------|-----------|
| | Trešnje | Višnje | Kajsije | Trešnje | Višnje | Kajsije | Trešnje | Višnje | Kajsije |
| UKUPNO | 33.100 | 8.090 | 4.700 | 9,2 | 6,5 | 10,4 | 304 | 53 | 49 |
| Grude | 8.000 | 3.450 | 1.500 | 6,5 | 3,0 | 4,5 | 52 | 10 | 7 |
| Ljubuški | 5.100 | 2.210 | 2.300 | 16,0 | 15,0 | 14,0 | 82 | 33 | 32 |
| Posušje | 3.000 | 980 | - | - | - | - | - | - | - |
| Grad Široki Brijeg | 17.000 | 1.450 | 900 | 10,0 | 6,5 | 11,0 | 170 | 9 | 10 |

POLJOPRIVREDA, ŠUMARSTVO I RIBOLOV

PROIZVODNJA, PRODAJA I ZALIHE ŠUMSKIH SORTIMENATA

Oktobar / Listopad 2017. godine

u m³

| | Proizvodnja | | | | Prodaja | | Zalihe (stanje krajem mjeseca) 2017 |
|--|--------------|------------|--------------|--------------|--------------|--------------|---|
| | X | | I - X | | I - X | | |
| | 2016 | 2017 | 2016 | 2017 | 2016 | 2017 | |
| UKUPNO | 1.212 | 739 | 4.620 | 5.104 | 4.540 | 5.245 | 68 |
| Trupci četinarā/četinjača | - | - | - | 15 | - | 27 | - |
| Jamsko drvo četinarā/četinjača | - | - | - | 57 | - | 60 | - |
| Ostalo dugo drvo četinarā/četinjača | - | - | - | - | - | - | - |
| Prostorno drvo četinarā/četinjača | - | - | - | 77 | - | 78 | - |
| Trupci lišćara/listača | 208 | 85 | 1.008 | 860 | 971 | 902 | 20 |
| Jamsko drvo lišćara/listača | - | - | - | - | - | - | - |
| Ostalo dugo drvo lišćara/listača | - | - | - | - | - | - | - |
| Prostorno drvo lišćara/listača | 84 | 100 | 674 | 1.091 | 674 | 1.091 | - |
| Ogrjevno drvo četinarā/četinjača | - | - | - | - | - | - | - |
| Ogrjevno drvo lišćara/listača | 920 | 554 | 2.938 | 3.004 | 2.895 | 3.087 | 48 |
| Ostalo grubo obrađeno drvo ¹⁾ | - | - | - | - | - | - | - |

¹⁾ Uključuje sitno tehničko drvo, cijepane drvene motke i kolje

PRIJEVOZ I SKLADIŠTENJE

CESTOVNI I GRADSKO - PRIGRADSKI PRIJEVOZ

III tromjesečje 2017. godine

| | III tromjesečje 2017 | I - IX 2017 | Index VII-IX 2017 IV-VI 2017 | Index VII-IX 2017 VII-IX 2016 | Index I-IX 2017 I-IX 2016 |
|------------------------------------|----------------------------|----------------|------------------------------------|-------------------------------------|---------------------------------|
| Cestovni prijevoz robe | | | | | |
| Pređeni kilometri vozila, 000 | 5.206 | 14.432 | 107,8 | 94,0 | 91,7 |
| Prevezeno tona robe, 000 | 54 | 143 | 117,4 | 98,2 | 89,9 |
| Tonski kilometri, 000 | 29.151 | 72.976 | 123,4 | 88,6 | 82,0 |
| Cestovni prijevoz putnika | | | | | |
| Pređeni kilometri vozila, 000 | 315 | 936 | 99,7 | 100,3 | 100,8 |
| Prevezeni putnici, 000 | 17 | 55 | 94,1 | 105,5 | 105,1 |
| Putnički kilometri, 000 | 447 | 1.265 | 111,0 | 114,9 | 106,6 |
| Gradsko prigradski prijevoz | | | | | |
| Pređeni kilometri vozila, 000 | 173 | 464 | 110,9 | 146,6 | 131,1 |
| Autobusi | 173 | 464 | 110,9 | 146,6 | 131,1 |
| Prevezeni putnici, 000 | 16 | 48 | 94,1 | 106,7 | 117,1 |
| Autobusi | 16 | 48 | 94,1 | 106,7 | 117,1 |

INVESTICIJE

OSTVARENE INVESTICIJE U NOVA STALNA SREDSTVA PO NAMJENI ULAGANJA I TEHNIČKOJ STRUKTURI, KANTONI
PRINCIP ČISTIH DJELATNOSTI

hilj. KM

| Kanton | Ukupno | Građevinski objekti i prostori | Strojevi, oprema i transportna sredstva | Ostalo | | | |
|-----------------------------------|---------|--------------------------------|---|--------|-------------------|-------------------------------------|-------------------------------|
| | | | | Ukupno | biološka sredstva | proizvodi intelektualnog vlasništva | troškovi prijenosa vlasništva |
| Zapadnohercegovački kanton | | | | | | | |
| 2007 | 157.664 | 51.971 | 101.620 | 4.073 | 658 | 3.144 | 270 |
| 2008 | 171.297 | 74.008 | 91.482 | 5.807 | 217 | 5.530 | 61 |
| 2009 | 131.922 | 55.195 | 69.920 | 6.807 | 3.009 | 3.786 | 12 |
| 2010 | 115.434 | 52.179 | 59.342 | 3.913 | 1.019 | 2.778 | 115 |
| 2011 | 124.496 | 56.834 | 64.602 | 3.060 | 1.645 | 1.407 | 8 |
| 2012 | 124.172 | 66.230 | 54.604 | 3.338 | 1.063 | 2.142 | 133 |
| 2013 | 159.831 | 86.076 | 71.316 | 2.439 | 269 | 2.089 | 81 |
| 2014 | 149.101 | 71.768 | 73.711 | 3.622 | 1.108 | 2.455 | 59 |
| 2015 | 128.972 | 38.031 | 87.284 | 3.657 | 885 | 2.772 | - |
| 2016 | 117.581 | 39.121 | 76.128 | 2.332 | 816 | 1.432 | 85 |

OSTVARENE INVESTICIJE U NOVA STALNA SREDSTVA PO NAMJENI ULAGANJA I TEHNIČKOJ STRUKTURI, 2016. GODINA
PRINCIP ČISTIH DJELATNOSTI

hilj. KM

| Namjena ulaganja | Ukupno | Građevinski objekti i prostori | Strojevi, oprema i transportna sredstva | Ostalo | | | |
|--|----------------|--------------------------------|---|--------------|-------------------|-------------------------------------|-------------------------------|
| | | | | Ukupno | biološka sredstva | proizvodi intelektualnog vlasništva | troškovi prijenosa vlasništva |
| UKUPNO | 117.581 | 39.121 | 76.128 | 2.332 | 816 | 1.432 | 85 |
| Pravne osobe - ukupno | 117.581 | 39.121 | 76.128 | 2.332 | 816 | 1.432 | 85 |
| A Poljoprivreda, šumarstvo i ribolov | 1.752 | 441 | 1.151 | 160 | 156 | 4 | - |
| B Vađenje ruda i kamena | 1.137 | 2 | 1.135 | - | - | - | - |
| C Prerađivačka industrija | 43.292 | 9.690 | 33.055 | 547 | 164 | 353 | 30 |
| D Proizvodnja i snabdjevanje/opskrba električnom energijom, plinom, parom i klimatizacija | 4.418 | 3.122 | 1.158 | 138 | - | 138 | - |
| E Snabdjevanje/opskrba vodom; uklanjanje otpadnih voda, upravljanje otpadom te djelatnosti sanacije okoliša | 4.263 | 3.489 | 652 | 122 | - | 121 | 1 |
| F Građevinarstvo | 6.207 | 469 | 5.737 | 1 | - | 1 | - |
| G Trgovina na veliko i na malo; popravak motornih vozila i motocikala | 35.167 | 14.151 | 20.182 | 834 | 419 | 409 | 6 |
| H Prijevoz i skladištenje | 6.404 | 1.223 | 5.129 | 52 | - | 6 | 48 |
| I Djelatnosti pružanja smještaja te pripreme i usluživanja hrane (hotelijerstvo i ugostiteljstvo) | 1.116 | 643 | 454 | 20 | - | 20 | - |
| J Informacije i komunikacije | 53 | 12 | 41 | - | - | - | - |
| K Finansijske/Financijske djelatnosti i djelatnosti osiguranja | 14 | - | 14 | - | - | - | - |
| L Poslovanje nekretninama | 1.841 | 1.341 | 500 | - | - | - | - |
| M Stručne, naučne/znanstvene i tehničke djelatnosti | 4.107 | 774 | 3.160 | 173 | 76 | 96 | - |
| N Administrativne i pomoćne uslužne djelatnosti | 1.360 | 548 | 720 | 93 | - | 93 | - |
| O Javna uprava i odbrana/obrana; | 2.222 | 345 | 1.718 | 159 | - | 159 | - |
| P Obrazovanje | 2.729 | 2.613 | 98 | 17 | - | 17 | - |
| Q Djelatnosti zdravstvene i socijalne zaštite/skrbi | 818 | 35 | 783 | - | - | - | - |
| R Umjetnost, zabava i rekreacija | 476 | 114 | 346 | 16 | - | 16 | - |
| S Ostale uslužne djelatnosti | 204 | 109 | 95 | - | - | - | - |
| Poljoprivredna gazdinstva | - | - | - | - | - | - | - |

INDUSTRIJA

**INDEKSI INDUSTRIJSKE PROIZVODNJE - UKUPNO
PREMA GIG, PODRUČJIMA I OBLASTIMA KD BiH 2010.**

Oktobar / Listopad 2017. godine

| | <u>X 2017</u> Ø 2016 | <u>X 2017</u> IX 2017 | <u>X 2017</u> X 2016 | <u>I-X 2017</u> I-X 2016 |
|---|-------------------------|--------------------------|-------------------------|-----------------------------|
| INDUSTRIJA UKUPNO | 118,7 | 103,6 | 116,4 | 105,8 |
| PREMA GLAVNIM INDUSTRIJSKIM GRUPACIJAMA | | | | |
| AI Intermedijarni proizvodi | 113,5 | 103,6 | 105,5 | 109,3 |
| BB Kapitalni proizvodi | 55,6 | 246,1 | 200,3 | 42,1 |
| CN Netrajni proizvodi za široku potrošnju | 132,8 | 102,6 | 144,3 | 100,3 |
| PREMA PODRUČJIMA I OBLASTIMA KD-a | | | | |
| B VAĐENJE RUDA I KAMENA | 67,5 | 258,9 | 27,8 | 100,4 |
| 07 Vađenje metalnih ruda | 57,7 | -* | 22,9 | 98,7 |
| 08 Vađenje ostalih ruda i kamena | 226,5 | 122,5 | 242,7 | 137,3 |
| C PRERAĐIVAČKA INDUSTRIJA | 119,9 | 102,7 | 121,6 | 106,0 |
| 10 Proizvodnja prehrambenih proizvoda | 92,0 | 90,8 | 100,0 | 96,7 |
| 11 Proizvodnja pića | -* | 93,1 | - | - |
| 15 Proizvodnja kože i srodnih proizvoda | 143,6 | 106,7 | -* | 84,7 |
| 16 Prerada drva i proizvoda od drva i pluta, osim namještaja; proizvodnja predmeta od slame i pletarskih materijala | 97,6 | 159,1 | 94,9 | 84,4 |
| 17 Proizvodnja papira i proizvoda od papira | 105,7 | 95,4 | 102,7 | 103,3 |
| 18 Štampanje i umnožavanje snimljenih zapisa | 128,7 | 94,8 | 107,2 | 109,3 |
| 20 Proizvodnja hemikalija i hemijskih proizvoda | 142,4 | 204,2 | 126,2 | 116,0 |
| 22 Proizvodnja proizvoda od gume i plastičnih masa | 110,8 | 95,2 | 101,7 | 102,1 |
| 23 Proizvodnja ostalih nemetalnih mineralnih proizvoda | 136,9 | 144,2 | 173,2 | 186,6 |
| 24 Proizvodnja baznih metala | 110,1 | 102,9 | 106,8 | 104,4 |
| 25 Proizvodnja gotovih metalnih proizvoda, osim mašina i opreme | 124,9 | 128,5 | 169,4 | 115,4 |
| 27 Proizvodnja električne opreme | 135,1 | 108,4 | 129,1 | 122,6 |
| 28 Proizvodnja mašina i uređaja, d. n. | - | - | - | 26,1 |
| 29 Proizvodnja motornih vozila, prikolica i poluprikolica | - | - | - | -* |
| 33 Popravak i instaliranje mašina i opreme | - | - | - | - |

VANJSKA TRGOVINA

IZVOZ PO PODRUČJIMA KLASIFIKACIJE
DJELATNOSTI KD BiH 2010
u 000 KMUVOZ PO PODRUČJIMA KLASIFIKACIJE
DJELATNOSTI KD BiH 2010
u 000 KM

| | IX 2017 | X 2017 | X 2017 IX 2017 | I - X 2016 | I - X 2017 | I-X 2017 I-X 2016 | IX 2017 | X 2017 | X 2017 IX 2017 | I - X 2016 | I - X 2017 | I-X 2017 I-X 2016 |
|---|---------------|---------------|-------------------|----------------|----------------|----------------------|----------------|----------------|-------------------|----------------|------------------|----------------------|
| UKUPNO | 48.869 | 48.919 | 100,1 | 339.021 | 431.803 | 127,4 | 140.098 | 128.814 | 91,9 | 998.707 | 1.156.790 | 115,8 |
| A Poljoprivreda, šumarstvo i ribarstvo | 222 | 472 | 212,7 | 2.120 | 2.879 | 135,8 | 3.998 | 5.276 | 131,9 | 45.699 | 51.311 | 112,3 |
| B Vađenje rude i kamena | 34 | 28 | 82,8 | 291 | 230 | 78,8 | 185 | 192 | 103,6 | 1.706 | 1.485 | 87,1 |
| C Prerađivačka industrija | 42.360 | 43.104 | 101,8 | 296.061 | 383.501 | 129,5 | 134.898 | 122.277 | 90,6 | 941.597 | 1.095.601 | 116,4 |
| D Proizvodnja i snabdijevanje električnom energijom, gasom/plinom, parom i klimatizacija | - | - | - | - | - | - | - | - | - | - | - | - |
| Ostalo | 6.254 | 5.316 | 85,0 | 40.548 | 45.193 | 111,5 | 1.017 | 1.070 | 105,2 | 9.706 | 8.387 | 86,4 |
| Nerazvrstano po kategorijama | - | - | - | - | 1 | - | - | - | - | - | 7 | - |

Izvor: Baza podataka Uprave za indirektno/neizravno oporezivanje BiH,
preuzeta od Agencije za statistiku BiH.

Prethodni podaci

IZVOZ PO SEKTORIMA I ODSJECIMA
SMTK - Rev. 4
u 000 KMUVOZ PO SEKTORIMA I ODSJECIMA
SMTK - Rev. 4
u 000 KM

| | IX 2017 | X 2017 | X 2017 IX 2017 | I - X 2016 | I - X 2017 | I-X 2017 I-X 2016 | IX 2017 | X 2017 | X 2017 IX 2017 | I - X 2016 | I - X 2017 | I-X 2017 I-X 2016 |
|--|---------------|---------------|-------------------|----------------|----------------|----------------------|----------------|----------------|-------------------|----------------|------------------|----------------------|
| UKUPNO | 48.869 | 48.919 | 100,1 | 339.021 | 431.803 | 127,4 | 140.098 | 128.814 | 91,9 | 998.707 | 1.156.790 | 115,8 |
| 0 HRANA I ŽIVE ŽIVOTINJE | 1.025 | 1.264 | 123,3 | 11.560 | 11.207 | 96,9 | 31.068 | 31.049 | 99,9 | 200.170 | 256.643 | 128,2 |
| 00 Žive životinje | - | 53 | - | 301 | 197 | 65,4 | 787 | 1.238 | 157,3 | 6.767 | 9.660 | 142,8 |
| 01 Meso i mesne prerađevine | - | - | - | - | - | - | 4.431 | 3.916 | 88,4 | 25.443 | 35.776 | 140,6 |
| 02 Mlijeko, mliječne prerađevine i jaja | 285 | 395 | 138,6 | 4.204 | 3.644 | 86,7 | 3.450 | 2.781 | 80,6 | 14.515 | 26.004 | 179,2 |
| 03 Ribe, vodozemci i njihove prerađevine | 104 | 54 | 51,9 | 674 | 845 | 125,4 | 450 | 313 | 69,6 | 8.412 | 8.441 | 100,3 |
| 04 Žitarice i proizvodi od žitarica | 1 | 13 | - | 61 | 39 | 63,9 | 4.927 | 5.390 | 109,4 | 33.525 | 40.352 | 120,4 |
| 05 Voće i povrće | 400 | 669 | 167,3 | 4.670 | 5.132 | 109,9 | 3.590 | 3.972 | 110,6 | 39.504 | 43.063 | 109,0 |
| 06 Šećer, šećerne prerađevine i med | - | - | - | 3 | - | - | 2.574 | 2.430 | 94,4 | 7.520 | 14.114 | 187,7 |
| 07 Kafa, čaj, kakao i začini | 33 | - | - | 59 | 78 | 132,2 | 7.353 | 7.343 | 99,9 | 32.894 | 44.168 | 134,3 |
| 08 Hrana za životinje | - | 7 | - | 55 | 39 | 70,9 | 978 | 787 | 80,5 | 8.458 | 8.344 | 98,7 |
| 09 Ostali jestivi proizvodi | 202 | 73 | 36,1 | 1.533 | 1.233 | 80,4 | 2.528 | 2.879 | 113,9 | 23.132 | 26.721 | 115,5 |
| 1 PIČA I DUHAN | 147 | 222 | 151,0 | 1.598 | 2.401 | 150,3 | 6.118 | 6.109 | 99,9 | 55.909 | 63.193 | 113,0 |
| 11 Pića | 147 | 222 | 151,0 | 1.598 | 2.401 | 150,3 | 6.118 | 6.109 | 99,9 | 55.909 | 63.193 | 113,0 |
| 12 Duhan i proizvodi od duhana | - | - | - | - | - | - | - | - | - | - | - | - |
| 2 SIROVE MATERIJNE NEJESTIVE, OSIM GORIVA | 389 | 511 | 131,4 | 4.855 | 4.416 | 91,0 | 557 | 1.117 | 200,5 | 7.926 | 9.164 | 115,6 |
| 21 Sirove kože i sirovo krzno | - | - | - | - | - | - | - | - | - | - | 1 | - |
| 22 Uljano sjeme i plodovi | 14 | 6 | 42,9 | 61 | 120 | 196,7 | 71 | 289 | 407,0 | 1.589 | 2.173 | 136,8 |
| 23 Sirovi i sintetički kaučuk | 10 | - | - | 15 | 24 | 160,0 | 1 | 5 | 500,0 | 1 | 17 | - |
| 24 Drvo i pluta | 42 | 81 | 192,9 | 495 | 544 | 109,9 | 164 | 257 | 156,7 | 713 | 1.270 | 178,1 |
| 25 Celuloza i papirni otpaci | 14 | 65 | 464,3 | 153 | 176 | 115,0 | - | 198 | - | 44 | 927 | - |
| 26 Sirova tekstilna vlakna i njihovi otpaci | - | - | - | - | 1 | - | 7 | - | - | 76 | 53 | 69,7 |
| 27 Prirodna đubriva i minerali osim goriva | 24 | 20 | 83,3 | 305 | 200 | 65,6 | 208 | 231 | 111,1 | 2.231 | 2.006 | 89,9 |
| 28 Metalne rude i otpaci od metala | 260 | 284 | 109,2 | 3.766 | 3.081 | 81,8 | - | - | - | 599 | - | - |
| 29 Sirovine biljne i životinjske, ostale | 25 | 55 | 220,0 | 60 | 270 | 450,0 | 106 | 137 | 129,2 | 2.673 | 2.717 | 101,6 |

VANJSKA TRGOVINA

IZVOZ PO SEKTORIMA I ODSJECIMA
SMTK - Rev. 4 (nastavak)
u 000 KMUVOZ PO SEKTORIMA I ODSJECIMA
SMTK - Rev. 4 (nastavak)
u 000 KM

| | IX 2017 | X 2017 | X 2017 IX 2017 | I - X 2016 | I - X 2017 | I-X 2017 I-X 2016 | IX 2017 | X 2017 | X 2017 IX 2017 | I - X 2016 | I - X 2017 | I-X 2017 I-X 2016 |
|---|---------|--------|-------------------|---------------|---------------|----------------------|---------|--------|-------------------|---------------|---------------|----------------------|
| 3 MINERALNA GORIVA, MAZIVA I SRODNI PROIZVODI | 97 | 200 | 206,2 | 873 | 1.006 | 115,2 | 1.653 | 1.527 | 92,4 | 12.764 | 13.350 | 104,6 |
| 32 Ugalj, koks i briketi | 9 | 14 | 155,6 | 8 | 60 | 750,0 | 95 | 96 | 101,1 | 703 | 619 | 88,1 |
| 33 Nafta i derivati od nafte | 88 | 186 | 211,4 | 865 | 946 | 109,4 | 1.558 | 1.431 | 91,8 | 12.060 | 12.730 | 105,6 |
| 34 Prirodni i industrijski gas | - | - | - | - | - | - | - | - | - | 1 | 1 | 100,0 |
| 35 Električna energija | - | - | - | - | - | - | - | - | - | - | - | - |
| 4 ULJA, MASTI I VOSKOVI ŽIVOTINJSKOG ILI BILJNOG PORIJEKLA | - | - | - | - | 4 | - | 847 | 575 | 67,9 | 4.599 | 5.053 | 109,9 |
| 41 Životinjska ulja i masti | - | - | - | - | - | - | 120 | 125 | 104,2 | 577 | 608 | 105,4 |
| 42 Biljna ulja i masti,sirova i rafinirana | - | - | - | - | 4 | - | 683 | 441 | 64,6 | 3.832 | 4.182 | 109,1 |
| 43 Prerađena biljna i životinjska ulja i masnoće | - | - | - | - | - | - | 44 | 9 | 20,5 | 190 | 263 | 138,4 |
| 5 HEMIJSKI/KEMIJSKI PROIZVODI | 2.470 | 2.792 | 113,0 | 12.582 | 22.000 | 174,9 | 22.894 | 19.742 | 86,2 | 179.088 | 190.299 | 106,3 |
| 51 Organske hemikalije/kemikalije | - | - | - | 4 | 21 | 525,0 | 827 | 652 | 78,8 | 3.751 | 5.442 | 145,1 |
| 52 Anorganske hemikalije/kemikalije | - | - | - | 11 | 7 | 63,6 | 110 | 71 | 64,5 | 1.110 | 1.063 | 95,8 |
| 53 Boje i štavila | 60 | 18 | 30,0 | 373 | 493 | 132,2 | 1.827 | 1.576 | 86,3 | 13.755 | 15.743 | 114,5 |
| 54 Medicinski i farmaceutski proizvodi | 2 | - | - | 15 | 4 | 26,7 | 84 | 42 | 50,0 | 1.159 | 953 | 82,2 |
| 55 Toaletni proizvodi i proizvodi za čišćenje | 1.142 | 1.305 | 114,3 | 4.318 | 10.376 | 240,3 | 8.895 | 7.607 | 85,5 | 73.811 | 74.572 | 101,0 |
| 56 Vještačka đubriva | 1 | - | - | 8 | 7 | 87,5 | 3.089 | 1.675 | 54,2 | 17.732 | 15.750 | 88,8 |
| 57 Plastične mase u primarnim oblicima | 107 | 143 | 133,6 | 959 | 766 | 79,9 | 3.377 | 3.738 | 110,7 | 27.902 | 33.659 | 120,6 |
| 58 Plastične mase,ne-primarni oblici | 538 | 632 | 117,5 | 6.059 | 6.671 | 110,1 | 2.260 | 1.670 | 73,9 | 13.626 | 16.249 | 119,2 |
| 59 Ostale hemikalije/kemikalije | 620 | 694 | 111,9 | 835 | 3.655 | 437,7 | 2.425 | 2.711 | 111,8 | 26.242 | 26.868 | 102,4 |
| 6 INDUSTRIJSKI PROIZVODI, RAZVRSTANI UGLAVNOM PO VRSTI SIROVINA | 18.438 | 17.616 | 95,5 | 126.066 | 167.756 | 133,1 | 41.914 | 38.094 | 90,9 | 270.515 | 333.140 | 123,2 |
| 61 Koža, krzno i proizvodi od kože i krzna | 56 | - | - | 62 | 109 | 175,8 | 203 | 110 | 54,2 | 4.601 | 3.737 | 81,2 |
| 62 Guma i gumeni proizvodi | 201 | 265 | 131,8 | 1.493 | 1.881 | 126,0 | 10.002 | 7.233 | 72,3 | 46.402 | 53.791 | 115,9 |
| 63 Proizvodi od drveta, osim namještaja | 45 | 31 | 68,9 | 303 | 320 | 105,6 | 192 | 273 | 142,2 | 2.088 | 2.090 | 100,1 |
| 64 Papir, ljepenka i ostali slični proizvodi | 3.006 | 3.708 | 123,4 | 11.405 | 25.323 | 222,0 | 8.655 | 7.394 | 85,4 | 57.484 | 70.884 | 123,3 |
| 65 Predivo, tkanine i tekstilni proizvodi | 10 | 60 | 600,0 | 93 | 206 | 221,5 | 1.877 | 1.965 | 104,7 | 9.075 | 14.921 | 164,4 |
| 66 Proizvodi od nemetalnih minerala | 1.756 | 409 | 23,3 | 6.315 | 12.474 | 197,5 | 2.428 | 3.099 | 127,6 | 24.832 | 27.274 | 109,8 |
| 67 Željezo i čelik | 390 | 347 | 89,0 | 3.252 | 4.083 | 125,6 | 1.055 | 1.028 | 97,4 | 8.351 | 10.033 | 120,1 |
| 68 Obojeni metali | 9.929 | 9.223 | 92,9 | 80.772 | 92.424 | 114,4 | 13.897 | 12.655 | 91,1 | 83.626 | 116.434 | 139,2 |
| 69 Metalni proizvodi | 3.045 | 3.573 | 117,3 | 22.371 | 30.936 | 138,3 | 3.605 | 4.337 | 120,3 | 34.056 | 33.976 | 99,8 |
| 7 MAŠINE/STROJEVI I TRANSPORTNA SREDSTVA | 17.201 | 18.173 | 105,7 | 118.069 | 156.039 | 132,2 | 25.829 | 21.107 | 81,7 | 193.836 | 209.927 | 108,3 |
| 71 Pogonske mašine i oprema | 16 | 4 | 25,0 | 109 | 71 | 65,1 | 176 | 139 | 79,0 | 1.285 | 1.439 | 112,0 |
| 72 Mašine specijalizirane za određene industrije | 142 | 168 | 118,3 | 4.354 | 1.546 | 35,5 | 4.348 | 1.312 | 30,2 | 25.852 | 24.835 | 96,1 |
| 73 Mašine za obradu metala | 4 | 7 | 175,0 | 63 | 152 | 241,3 | 339 | 986 | 290,9 | 3.733 | 3.598 | 96,4 |
| 74 Ostale industrijske mašine i dijelovi | 235 | 241 | 102,6 | 2.822 | 3.020 | 107,0 | 3.159 | 3.928 | 124,3 | 32.977 | 36.349 | 110,2 |
| 75 Kancelarijske mašine i mašine za automatsku obradu podataka | 44 | 243 | 552,3 | 1.076 | 806 | 74,9 | 276 | 854 | 309,4 | 5.800 | 4.953 | 85,4 |
| 76 Telekomunikacijski aparati i aparati za snimanje zvuka | 109 | - | - | 46 | 140 | 304,3 | 3.352 | 1.432 | 42,7 | 14.692 | 18.580 | 126,5 |
| 77 Električne mašine, aparati i uređaji | 16.139 | 17.249 | 106,9 | 106.558 | 146.000 | 137,0 | 5.001 | 3.523 | 70,4 | 32.688 | 32.580 | 99,7 |
| 78 Drumska vozila | 512 | 261 | 51,0 | 3.041 | 4.304 | 141,5 | 9.176 | 8.933 | 97,4 | 76.808 | 87.591 | 114,0 |
| 79 Ostala transportna vozila | - | - | - | - | - | - | 2 | - | - | 1 | 2 | 200,0 |
| 8 RAZNI INDUSTRIJSKI PROIZVODI | 9.102 | 8.141 | 89,4 | 63.418 | 66.973 | 105,6 | 9.218 | 9.494 | 103,0 | 73.900 | 76.021 | 102,9 |
| 81 Montažne zgrade, sanitarni, rasvjetni i grijai uređaji | 164 | 287 | 175,0 | 1.574 | 1.391 | 88,4 | 1.366 | 1.193 | 87,3 | 8.797 | 9.416 | 107,0 |
| 82 Namještaj i njegovi dijelovi | 59 | 69 | 116,9 | 965 | 1.058 | 109,6 | 679 | 697 | 102,7 | 7.017 | 6.429 | 91,6 |
| 83 Torbe, tašne, nesese i slični proizvodi | 3 | 5 | 166,7 | 88 | 114 | 129,5 | 137 | 239 | 174,5 | 1.121 | 1.194 | 106,5 |
| 84 Odjeća | - | - | - | 78 | 36 | 46,2 | 1.130 | 744 | 65,8 | 7.078 | 7.423 | 104,9 |
| 85 Obuća | 525 | 527 | 100,4 | 5.523 | 3.817 | 69,1 | 1.051 | 704 | 67,0 | 8.524 | 8.013 | 94,0 |
| 87 Naučni i kontrolni instrumenti | 24 | 28 | 116,7 | 152 | 226 | 148,7 | 418 | 533 | 127,5 | 3.222 | 3.776 | 117,2 |
| 88 Fotografski i optički proizvodi, satovi | - | - | - | 158 | 46 | 29,1 | 291 | 294 | 101,0 | 3.105 | 2.972 | 95,7 |
| 89 Ostali industrijski proizvodi | 8.327 | 7.225 | 86,8 | 54.880 | 60.285 | 109,8 | 4.146 | 5.090 | 122,8 | 35.036 | 36.798 | 105,0 |
| 9 Proizvodi, nerazvrstani po kategorijama | - | - | - | - | 1 | - | - | - | - | - | - | - |

Izvor: Baza podataka Uprave za indirektno/neizravno oporezivanje BiH,
preuzeta od Agencije za statistiku BiH.

Prethodni podaci

VANJSKA TRGOVINA

IZVOZ PREMA MEĐUNARODNOJ KLASIFIKACIJI
EKONOMSKE NAMJENE PROIZVODA (BEC) Rev. 4
u 000 KMUVOZ PREMA MEĐUNARODNOJ KLASIFIKACIJI
EKONOMSKE NAMJENE PROIZVODA (BEC) Rev. 4
u 000 KM

| | IX 2017 | X 2017 | <u>X 2017</u> <u>IX 2017</u> | I - X 2016 | I - X 2017 | <u>I-X 2017</u> <u>I-X 2016</u> | IX 2017 | X 2017 | <u>X 2017</u> <u>IX 2017</u> | I - X 2016 | I - X 2017 | <u>I-X 2017</u> <u>I-X 2016</u> |
|---|---------------|---------------|---------------------------------|----------------|----------------|------------------------------------|----------------|----------------|---------------------------------|----------------|------------------|------------------------------------|
| UKUPNO | 48.869 | 48.919 | 100,1 | 339.021 | 431.803 | 127,4 | 140.098 | 128.814 | 91,9 | 998.707 | 1.156.790 | 115,8 |
| 1. Hrana i pića | 1.171 | 1.478 | 126,2 | 13.095 | 13.647 | 104,2 | 36.930 | 36.970 | 100,1 | 251.381 | 316.181 | 125,8 |
| 2. Industrijski materijali | 34.474 | 33.792 | 98,0 | 248.918 | 316.546 | 127,2 | 47.033 | 43.407 | 92,3 | 326.795 | 395.385 | 121,0 |
| 3. Goriva i maziva | 211 | 198 | 93,8 | 969 | 1.261 | 130,1 | 2.325 | 2.052 | 88,3 | 16.950 | 17.423 | 102,8 |
| 4. Kapitalni proizvodi (osim transportnih sredstava), dijelovi i pribor | 1.587 | 2.358 | 148,6 | 19.890 | 18.651 | 93,8 | 14.620 | 11.907 | 81,4 | 111.874 | 116.742 | 104,4 |
| 5. Transportna sredstva, njihovi dijelovi i pribor | 1.286 | 1.037 | 80,6 | 9.743 | 12.332 | 126,6 | 20.355 | 17.027 | 83,7 | 126.005 | 144.720 | 114,9 |
| 6. Proizvodi za široku potrošnju | 10.140 | 10.056 | 99,2 | 46.406 | 69.365 | 149,5 | 18.835 | 17.451 | 92,7 | 165.692 | 166.047 | 100,2 |
| 7. Proizvodi, drugdje nespomenuti | - | - | - | - | 1 | - | - | - | - | 10 | 292 | - |

Izvor: Baza podataka Uprave za indirektno/neizravno oporezivanje BiH,
preuzeta od Agencije za statistiku BiH.

Prethodni podaci

IZVOZ PO ZEMLJAMA PREMA GEOGRAFSKIM
ZONAMA
u 000 KMUVOZ PO ZEMLJAMA PREMA GEOGRAFSKIM
ZONAMA
u 000 KM

| | IX 2017 | X 2017 | <u>X 2017</u> <u>IX 2017</u> | I - X 2016 | I - X 2017 | <u>I-X 2017</u> <u>I-X 2016</u> | IX 2017 | X 2017 | <u>X 2017</u> <u>IX 2017</u> | I - X 2016 | I - X 2017 | <u>I-X 2017</u> <u>I-X 2016</u> |
|------------------------|---------------|---------------|---------------------------------|----------------|----------------|------------------------------------|----------------|----------------|---------------------------------|----------------|------------------|------------------------------------|
| UKUPNO | 48.869 | 48.919 | 100,1 | 339.021 | 431.803 | 127,4 | 140.098 | 128.814 | 91,9 | 998.707 | 1.156.790 | 115,8 |
| ZEMLJE EU | 40.848 | 40.628 | 99,5 | 275.570 | 355.040 | 128,8 | 108.209 | 99.894 | 92,3 | 782.231 | 883.872 | 113,0 |
| Austrija | 6.912 | 7.255 | 105,0 | 52.491 | 56.990 | 108,6 | 3.220 | 3.679 | 114,3 | 23.297 | 25.817 | 110,8 |
| Belgija | 1 | - | - | 858 | 2.318 | 270,2 | 1.307 | 1.019 | 78,0 | 8.206 | 10.190 | 124,2 |
| Bugarska | - | 143 | - | 1.461 | 2.169 | 148,5 | 833 | 817 | 98,1 | 3.146 | 5.687 | 180,8 |
| Češka | 987 | 1.680 | 170,2 | 2.496 | 9.812 | 393,1 | 1.021 | 893 | 87,5 | 8.534 | 9.359 | 109,7 |
| Kipar | - | - | - | - | - | - | - | - | - | 1 | 33 | - |
| Danska | - | - | - | 15 | - | - | 67 | 84 | 125,4 | 936 | 991 | 105,9 |
| Estonija | - | - | - | 2 | - | - | - | - | - | 29 | 33 | 113,8 |
| Finska | - | - | - | 78 | 669 | 857,7 | 42 | 133 | 316,7 | 747 | 1.101 | 147,4 |
| Francuska | 658 | 1.064 | 161,7 | 3.201 | 8.651 | 270,3 | 5.077 | 3.936 | 77,5 | 30.174 | 37.707 | 125,0 |
| Grčka | - | - | - | - | 212 | - | 468 | 318 | 67,9 | 3.243 | 4.302 | 132,7 |
| Hrvatska | 10.820 | 12.882 | 119,1 | 82.400 | 113.573 | 137,8 | 20.174 | 18.904 | 93,7 | 164.804 | 172.454 | 104,6 |
| Irska | - | 63 | - | 93 | 65 | 69,9 | 86 | 80 | 93,0 | 867 | 607 | 70,0 |
| Italija | 1.780 | 902 | 50,7 | 16.638 | 13.618 | 81,8 | 22.942 | 16.385 | 71,4 | 136.483 | 163.486 | 119,8 |
| Latvija (Letonija) | - | - | - | - | - | - | 188 | 90 | 47,9 | 331 | 499 | 150,8 |
| Litvanija | 1.650 | 2.196 | 133,1 | 2 | 12.697 | - | 8 | 129 | - | 438 | 521 | 118,9 |
| Luksemburg | 23 | - | - | 11 | 29 | 263,6 | 278 | 153 | 55,0 | 1.333 | 1.394 | 104,6 |
| Mađarska | 879 | 837 | 95,2 | 4.957 | 6.034 | 121,7 | 4.223 | 4.566 | 108,1 | 28.419 | 35.649 | 125,4 |
| Malta | - | - | - | - | - | - | - | - | - | - | - | - |
| Nizozemska (Holandija) | 334 | 268 | 80,2 | 2.862 | 2.974 | 103,9 | 3.854 | 3.576 | 92,8 | 29.466 | 34.568 | 117,3 |
| Njemačka | 7.033 | 6.264 | 89,1 | 51.084 | 59.429 | 116,3 | 21.932 | 22.312 | 101,7 | 171.171 | 188.917 | 110,4 |
| Poljska | 60 | 7 | 11,7 | 1.202 | 576 | 47,9 | 9.050 | 9.036 | 99,8 | 54.609 | 64.238 | 117,6 |
| Portugal | - | - | - | - | - | - | 597 | 379 | 63,5 | 1.636 | 2.274 | 139,0 |

VANJSKA TRGOVINA

IZVOZ PO ZEMLJAMA PREMA GEOGRAFSKIM
ZONAMA (nastavak)
u 000 KMUVOZ PO ZEMLJAMA PREMA GEOGRAFSKIM
ZONAMA (nastavak)
u 000 KM

| | IX 2017 | X 2017 | X 2017 IX 2017 | I - X 2016 | I - X 2017 | I-X 2017 I-X 2016 | IX 2017 | X 2017 | X 2017 IX 2017 | I - X 2016 | I - X 2017 | I-X 2017 I-X 2016 |
|--|---------|--------|-------------------|---------------|---------------|----------------------|---------|--------|-------------------|---------------|---------------|----------------------|
| Rumunija | 246 | 211 | 85,8 | 398 | 1.056 | 265,3 | 1.433 | 1.800 | 125,6 | 11.683 | 11.363 | 97,3 |
| Slovačka | 349 | 79 | 22,6 | 2.165 | 1.547 | 71,5 | 1.203 | 1.806 | 150,1 | 11.586 | 13.961 | 120,5 |
| Slovenija | 7.623 | 6.588 | 86,4 | 50.038 | 57.494 | 114,9 | 6.415 | 6.027 | 94,0 | 57.312 | 60.925 | 106,3 |
| Španija | - | - | - | 132 | 227 | 172,0 | 1.242 | 1.235 | 99,4 | 14.722 | 13.992 | 95,0 |
| Švedska | 1.356 | 129 | 9,5 | 2.565 | 4.266 | 166,3 | 1.017 | 813 | 79,9 | 5.929 | 9.758 | 164,6 |
| Velika Britanija | 137 | 60 | 43,8 | 421 | 634 | 150,6 | 1.532 | 1.724 | 112,5 | 13.129 | 14.046 | 107,0 |
| ZEMLJE EFTE | 400 | 437 | 109,3 | 4.904 | 4.023 | 82,0 | 161 | 380 | 236,0 | 6.406 | 4.602 | 71,8 |
| Island | - | - | - | - | - | - | - | - | - | - | - | - |
| Lihtenštajn | - | - | - | - | - | - | - | - | - | - | - | - |
| Norveška | - | 88 | - | 853 | 329 | 38,6 | 15 | 1 | 6,7 | 1.563 | 89 | 5,7 |
| Švicarska | 400 | 349 | 87,3 | 4.051 | 3.694 | 91,2 | 146 | 379 | 259,6 | 4.843 | 4.513 | 93,2 |
| OSTALE EVROPSKE ZEMLJE | 7.556 | 7.727 | 102,3 | 55.918 | 71.047 | 127,1 | 12.493 | 13.189 | 105,6 | 91.185 | 119.010 | 130,5 |
| Albanija | 129 | 101 | 78,3 | 2.068 | 1.690 | 81,7 | 312 | 207 | 66,3 | 356 | 1.432 | 402,2 |
| Crna Gora | 4.125 | 3.707 | 89,9 | 29.340 | 36.463 | 124,3 | 501 | 496 | 99,0 | 3.023 | 3.408 | 112,7 |
| Kosovo | 726 | 663 | 91,3 | 7.330 | 8.500 | 116,0 | - | - | - | - | - | - |
| Makedonija | 1.317 | 1.405 | 106,7 | 6.867 | 12.321 | 179,4 | 1.415 | 1.176 | 83,1 | 11.886 | 12.157 | 102,3 |
| Ruska Federacija | - | 29 | - | 312 | 205 | 65,7 | 2.138 | 2.667 | 124,7 | 16.945 | 31.590 | 186,4 |
| Srbija | 1.259 | 1.822 | 144,7 | 10.000 | 11.812 | 118,1 | 4.909 | 5.205 | 106,0 | 37.351 | 46.350 | 124,1 |
| Turska | - | - | - | 1 | 56 | - | 3.093 | 2.998 | 96,9 | 19.272 | 22.029 | 114,3 |
| Ostale zemlje | - | - | - | - | - | - | 125 | 440 | 352,0 | 2.352 | 2.044 | 86,9 |
| AFRIKA | 12 | - | - | 1.734 | 1.012 | 58,4 | 1.577 | 300 | 19,0 | 3.135 | 6.694 | 213,5 |
| ZEMLJE SJEVERNE AFRIKE | - | - | - | 1.678 | 1.000 | 59,6 | 1.317 | 116 | 8,8 | 2.585 | 5.581 | 215,9 |
| OSTALE AFRIČKE ZEMLJE | 12 | - | - | 56 | 12 | 21,4 | 260 | 184 | 70,8 | 550 | 1.113 | 202,4 |
| AMERIKA | 8 | 127 | - | 566 | 302 | 53,4 | 2.373 | 3.487 | 146,9 | 28.605 | 32.388 | 113,2 |
| ZEMLJE SJEVERNE AMERIKE | 8 | 127 | - | 566 | 302 | 53,4 | 564 | 1.065 | 188,8 | 8.190 | 9.390 | 114,7 |
| Kanada | 2 | - | - | 22 | 67 | 304,5 | 123 | 385 | 313,0 | 2.961 | 2.625 | 88,7 |
| SAD | 6 | 127 | - | 544 | 235 | 43,2 | 441 | 680 | 154,2 | 5.229 | 6.765 | 129,4 |
| Ostale zemlje | - | - | - | - | - | - | - | - | - | - | - | - |
| ZEMLJE CENTRALNE AMERIKE I KARIBA | - | - | - | - | - | - | 399 | 512 | 128,3 | 5.049 | 8.829 | 174,9 |
| ZEMLJE JUŽNE AMERIKE | - | - | - | - | - | - | 1.410 | 1.910 | 135,5 | 15.366 | 14.169 | 92,2 |
| AZIJA | 45 | - | - | 224 | 313 | 139,7 | 15.279 | 11.558 | 75,6 | 86.959 | 110.115 | 126,6 |
| ZEMLJE BLISKOG I SREDNJEG ISTOKA | 45 | - | - | 111 | 139 | 125,2 | 877 | 950 | 108,3 | 6.884 | 10.856 | 157,7 |
| OSTALE ZEMLJE AZIJE | - | - | - | 113 | 174 | 154,0 | 14.402 | 10.608 | 73,7 | 80.075 | 99.259 | 124,0 |
| Indija | - | - | - | - | - | - | 809 | 674 | 83,3 | 4.947 | 7.914 | 160,0 |
| Japan | - | - | - | 6 | 5 | 83,3 | 511 | 678 | 132,7 | 2.719 | 3.813 | 140,2 |
| Kina | - | - | - | 76 | 91 | 119,7 | 8.211 | 6.580 | 80,1 | 53.869 | 59.602 | 110,6 |
| Malezija | - | - | - | - | - | - | 182 | 218 | 119,8 | 1.919 | 1.857 | 96,8 |
| Ostale zemlje | - | - | - | 31 | 78 | 251,6 | 4.689 | 2.458 | 52,4 | 16.621 | 26.073 | 156,9 |
| ZEMLJE OKEANIJE I POLARNOG REGIONA | - | - | - | 105 | 19 | 18,1 | 6 | 6 | 100,0 | 42 | 75 | 178,6 |
| AUSTRALIJA I NOVI ZELAND | - | - | - | 105 | 19 | 18,1 | 5 | 6 | 120,0 | 28 | 68 | 242,9 |
| Australija | - | - | - | 105 | 19 | 18,1 | 5 | 6 | 120,0 | 26 | 68 | 261,5 |
| Novi Zeland | - | - | - | - | - | - | - | - | - | 2 | - | - |
| Ostale zemlje | - | - | - | - | - | - | - | - | - | - | - | - |
| OSTALE ZEMLJE OKEANIJE I POLARNOG REGIONA | - | - | - | - | - | - | 1 | - | - | 14 | 7 | 50,0 |
| Neraspoređeno | - | - | - | - | 47 | - | - | - | - | 144 | 34 | 23,6 |

Izvor: Baza podataka Uprave za indirektno/neizravno oporezivanje BiH,
preuzeta od Agencije za statistiku BiH.

Prethodni podaci

TURIZAM

TURISTIČKI PROMET ZA OKTOBAR / LISTOPAD 2017. GODINE
KAPACITETI, TURISTI I NOĆENJA

| | Dolasci turista | | | | Noćenja turista | | | |
|--|-----------------|------------------|---------------|----------------------|-----------------|------------------|---------------|----------------------|
| | X 2017 | X 2017 X 2016 | I - X 2017 | I-X 2017 I-X 2016 | X 2017 | X 2017 X 2016 | I - X 2017 | I-X 2017 I-X 2016 |

DOLASCI I NOĆENJA TURISTA

| | | | | | | | | |
|--------------------|------------|--------------|--------------|--------------|------------|--------------|--------------|--------------|
| UKUPNO | 347 | 114,5 | 3.139 | 104,3 | 558 | 142,7 | 5.178 | 105,3 |
| Domaći | 138 | 93,2 | 1.104 | 91,3 | 177 | 100,0 | 1.497 | 92,8 |
| Strani | 209 | 134,8 | 2.035 | 113,0 | 381 | 178,0 | 3.681 | 111,4 |
| BROJ LEŽAJA | 153 | | | | | | | |

DOLASCI I NOĆENJA TURISTA PREMA VRSTAMA OBJEKATA

| | | | | | | | | |
|--|------------|--------------|--------------|--------------|------------|--------------|--------------|--------------|
| UKUPNO | 347 | 114,5 | 3.139 | 104,3 | 558 | 142,7 | 5.178 | 105,3 |
| Hoteli i sličan smještaj | 347 | 114,5 | 3.139 | 104,3 | 558 | 142,7 | 5.178 | 105,3 |
| Odmarališta i slični objekti za kraći odmor | - | - | - | - | - | - | - | - |
| Kampovi i prostori za kampiranje | - | - | - | - | - | - | - | - |
| Ostali smještaj | - | - | - | - | - | - | - | - |
| DOMAĆI | 138 | 93,2 | 1.104 | 91,3 | 177 | 100,0 | 1.497 | 92,8 |
| Hoteli i sličan smještaj | 138 | 93,2 | 1.104 | 91,3 | 177 | 100,0 | 1.497 | 92,8 |
| Odmarališta i slični objekti za kraći odmor | - | - | - | - | - | - | - | - |
| Kampovi i prostori za kampiranje | - | - | - | - | - | - | - | - |
| Ostali smještaj | - | - | - | - | - | - | - | - |
| STRANI | 209 | 134,8 | 2.035 | 113,0 | 381 | 178,0 | 3.681 | 111,4 |
| Hoteli i sličan smještaj | 209 | 134,8 | 2.035 | 113,0 | 381 | 178,0 | 3.681 | 111,4 |
| Odmarališta i slični objekti za kraći odmor | - | - | - | - | - | - | - | - |
| Kampovi i prostori za kampiranje | - | - | - | - | - | - | - | - |
| Ostali smještaj | - | - | - | - | - | - | - | - |

DOLASCI I NOĆENJA TURISTA PREMA NAČINU DOLASKA

| | Individualno | | | | Organizirano | | | |
|---------------|-----------------|----------------|-----------------|----------------|-----------------|----------------|-----------------|----------------|
| | dolasci turista | | noćenje turista | | dolasci turista | | noćenje turista | |
| | X 2017 | Struktura % | X 2017 | Struktura % | X 2017 | Struktura % | X 2017 | Struktura % |
| UKUPNO | 347 | 100,0 | 558 | 100,0 | - | - | - | - |
| Domaći | 138 | 39,8 | 177 | 31,7 | - | - | - | - |
| Strani | 209 | 60,2 | 381 | 68,3 | - | - | - | - |

SVRHA DOLASKA TURISTA

| | Poslovno | | | | Ostalo | | | |
|---------------|-----------------|----------------|-----------------|----------------|-----------------|----------------|-----------------|----------------|
| | dolasci turista | | noćenje turista | | dolasci turista | | noćenje turista | |
| | X 2017 | Struktura % | X 2017 | Struktura % | X 2017 | Struktura % | X 2017 | Struktura % |
| UKUPNO | 333 | 96,0 | 533 | 95,5 | 14 | 4,0 | 25 | 4,5 |
| Domaći | 129 | 38,7 | 164 | 30,8 | 9 | 64,3 | 13 | 52,0 |
| Strani | 204 | 61,3 | 369 | 69,2 | 5 | 35,7 | 12 | 48,0 |

TURIZAM

DOLASCI I NOĆENJA TURISTA PO ZEMLJAMA PREBIVALIŠTA

| | Dolasci turista | | | | Noćenja turista | | | |
|---------------------------------------|-----------------|------------------|---------------|----------------------|-----------------|------------------|---------------|----------------------|
| | X 2017 | X 2017 X 2016 | I - X 2017 | I-X 2017 I-X 2016 | X 2017 | X 2017 X 2016 | I - X 2017 | I-X 2017 I-X 2016 |
| UKUPNO STRANI | 209 | 134,8 | 2.035 | 113,0 | 381 | 178,0 | 3.681 | 111,4 |
| Albanija | - | - | 10 | - | - | - | 10 | 76,9 |
| Austrija | 2 | 40,0 | 50 | 80,7 | 2 | 40,0 | 77 | 58,3 |
| Belgija | - | - | 14 | - | - | - | 20 | - |
| Bugarska | 3 | - | 9 | 128,6 | 6 | - | 15 | 187,5 |
| Crna Gora | 2 | 100,0 | 39 | 185,7 | 2 | 100,0 | 47 | 180,8 |
| Češka | 1 | 33,3 | 23 | 143,8 | 2 | 50,0 | 33 | 75,0 |
| Danska | - | - | 4 | 66,7 | - | - | 4 | 66,7 |
| Estonija | - | - | 3 | - | - | - | 7 | - |
| Finska | - | - | - | - | - | - | - | - |
| Francuska | - | - | 17 | 154,6 | - | - | 24 | 85,7 |
| Grčka | 1 | 50,0 | 12 | 100,0 | 1 | 20,0 | 21 | 67,7 |
| Holandija / Nizozemska | 2 | - | 10 | 71,4 | 2 | - | 24 | 104,4 |
| Hrvatska | 113 | 125,6 | 931 | 118,8 | 161 | 132,0 | 1.641 | 135,8 |
| Irska | - | - | 2 | - | - | - | 2 | - |
| Island | - | - | - | - | - | - | - | - |
| Italija | 12 | 80,0 | 129 | 84,9 | 25 | 73,5 | 260 | 59,1 |
| Kipar | - | - | - | - | - | - | - | - |
| Latvija | - | - | - | - | - | - | - | - |
| Litvanija | - | - | 3 | - | - | - | 3 | - |
| Mađarska | 1 | - | 12,0 | 150,0 | 2 | - | 17 | 212,5 |
| Makedonija B.J.R. | - | - | 11 | 57,9 | - | - | 12 | 52,2 |
| Malta | - | - | 2 | - | - | - | 26 | - |
| Norveška | - | - | 11 | - | - | - | 17 | 141,7 |
| Njemačka | 5 | - | 114 | 78,6 | 13 | - | 207 | 75,3 |
| Poljska | - | - | 26 | 152,9 | - | - | 55 | 229,2 |
| Portugal / Portugalija | 1 | - | 4 | 200,0 | 4 | - | 8 | 266,7 |
| Rumunija / Rumunjska | - | - | 4 | 28,6 | - | - | 4 | 17,4 |
| Rusija | 2 | - | 12 | 60,0 | 2 | - | 42 | 29,0 |
| Slovačka | - | - | 4 | 44,4 | - | - | 4 | 25,0 |
| Slovenija | 23 | 287,5 | 164 | 100,0 | 32 | 290,9 | 230 | 108,5 |
| Srbija | 31 | 147,6 | 240 | 123,7 | 107 | - | 400 | 181,0 |
| Španija / Španjolska | - | - | 23 | 230,0 | - | - | 33 | 173,7 |
| Švajcarska / Švicarska | - | - | 18 | - | - | - | 28 | - |
| Švedska | - | - | 2 | 33,3 | - | - | 2 | 25,0 |
| Turska | 2 | 200,0 | 10 | 76,9 | 2 | 200,0 | 16 | 66,7 |
| Ujedinjeno Kraljevstvo | - | - | 18 | 180,0 | - | - | 36 | 128,6 |
| Ukrajina | 1 | - | 5 | 166,7 | 2 | - | 40 | - |
| Ostale evropske zemlje | - | - | 25 | 277,8 | - | - | 28 | 43,1 |
| Egipat | - | - | - | - | - | - | - | - |
| Ostale afričke zemlje | - | - | 2 | 200,0 | - | - | 6 | 200,0 |
| Kanada | 3 | - | 16 | - | 6 | - | 42 | - |
| SAD | 1 | - | 28 | 186,7 | 3 | - | 187 | 187,0 |
| Ostale sjeverno-američke zemlje | - | - | - | - | - | - | - | - |
| Brazil | - | - | 7 | 175,0 | - | - | 21 | 140,0 |
| Ostale zemlje Južne i Srednje Amerike | - | - | 2 | 100,0 | - | - | 3 | 150,0 |
| Bahrein | - | - | - | - | - | - | - | - |
| Indija | - | - | 2 | - | - | - | 4 | - |
| Iran | - | - | - | - | - | - | - | - |
| Izrael | - | - | 1 | 33,3 | - | - | 1 | 20,0 |
| Japan | - | - | - | - | - | - | - | - |
| Južna Koreja | - | - | 2 | 200,0 | - | - | 2 | 28,6 |
| Katar | - | - | - | - | - | - | - | - |
| Narodna Republika Kina | - | - | 2 | 200,0 | - | - | 2 | 200,0 |
| Kuvajt | - | - | - | - | - | - | - | - |
| Ostale azijske zemlje | 1 | - | 8 | - | 3 | - | 12 | - |
| Australija | 2 | - | 4 | 16,0 | 4 | - | 8 | 12,3 |

KANTON SARAJEVO

PRIRODNO KRETANJE STANOVNIŠTVA

PRIRODNO KRETANJE STANOVNIŠTVA PO MJESTU PREBIVALIŠTA

Za mjesec oktobar / listopad 2017. godine - prethodni podaci

| Općine | Ukupno rođeni | Živorodeni | | | Mrtvorodeni | Mjesto porođaja | | | Umrli | | | Od toga | | Broj zaključenih brakova | Broj razvedenih brakova |
|---------------------|---------------|------------|------------|------------|-------------|-------------------------|--------------------|--------------------|------------|------------|------------|----------------|---------------|--------------------------|-------------------------|
| | | ukupno | po spolu | | | u zdravstvenoj ustanovi | na drugom mjestu | | ukupno | po spolu | | umrla dojenčad | nasilne smrti | | |
| | | | muški | ženski | | | sa stručnom pomoći | bez stručne pomoći | | muški | ženski | | | | |
| UKUPNO | 441 | 435 | 213 | 222 | 6 | 435 | 4 | 2 | 347 | 158 | 189 | 1 | 10 | 230 | 15 |
| Centar Sarajevo | 46 | 46 | 27 | 19 | - | 46 | - | - | 51 | 22 | 29 | - | 2 | 41 | 2 |
| Hadžići | 25 | 25 | 9 | 16 | - | 23 | 1 | 1 | 18 | 10 | 8 | 1 | 1 | 14 | 4 |
| Iliđža | 79 | 78 | 34 | 44 | 1 | 77 | 2 | - | 43 | 23 | 20 | - | - | 43 | 1 |
| Ilijaš | 23 | 23 | 19 | 4 | - | 23 | - | - | 15 | 9 | 6 | - | - | 11 | - |
| Novi Grad Sarajevo | 124 | 121 | 51 | 70 | 3 | 123 | 1 | - | 91 | 37 | 54 | - | 6 | 49 | 6 |
| Novo Sarajevo | 69 | 68 | 36 | 32 | 1 | 68 | - | 1 | 71 | 28 | 43 | - | - | 40 | - |
| Stari Grad Sarajevo | 32 | 31 | 15 | 16 | 1 | 32 | - | - | 39 | 23 | 16 | - | - | 20 | 1 |
| Trnovo | 3 | 3 | 2 | 1 | - | 3 | - | - | 1 | 1 | - | - | - | - | 1 |
| Vogošća | 40 | 40 | 20 | 20 | - | 40 | - | - | 18 | 5 | 13 | - | 1 | 12 | - |

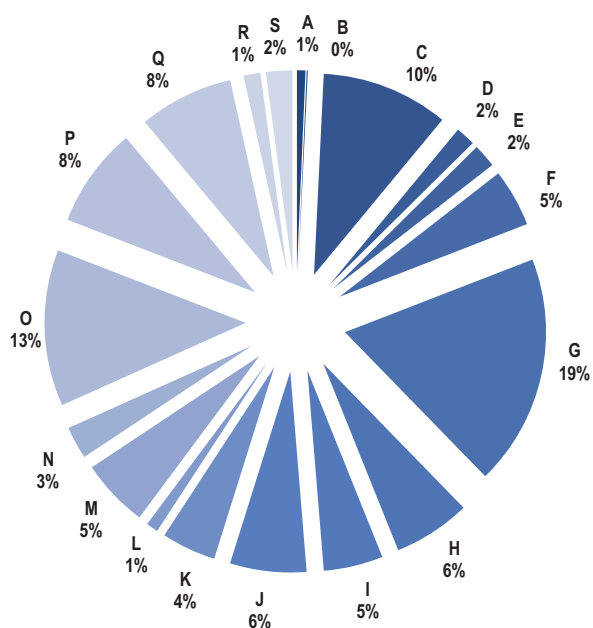
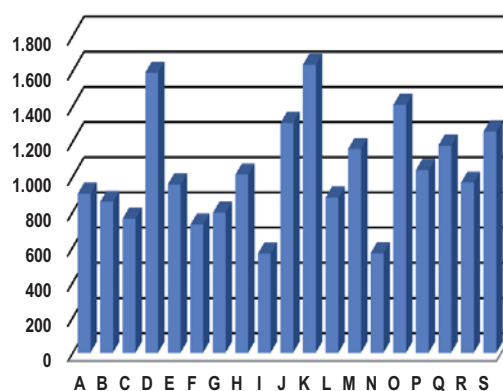
PRIRODNO KRETANJE STANOVNIŠTVA PO MJESTU PREBIVALIŠTA

Za period januar / siječanj - oktobar / listopad 2017. godine - prethodni podaci

| | | | | | | | | | | | | | | | |
|---------------------|--------------|--------------|--------------|--------------|-----------|--------------|-----------|----------|--------------|--------------|--------------|-----------|-----------|--------------|------------|
| UKUPNO | 3.954 | 3.934 | 2.002 | 1.932 | 20 | 3.942 | 10 | 2 | 3.477 | 1.694 | 1.783 | 24 | 69 | 2.089 | 138 |
| Centar Sarajevo | 536 | 529 | 268 | 261 | 7 | 536 | - | - | 551 | 278 | 273 | 4 | 11 | 304 | 17 |
| Hadžići | 244 | 243 | 120 | 123 | 1 | 241 | 2 | 1 | 208 | 112 | 96 | 2 | 5 | 125 | 9 |
| Iliđža | 641 | 639 | 321 | 318 | 2 | 637 | 4 | - | 467 | 242 | 225 | 3 | 9 | 356 | 21 |
| Ilijaš | 206 | 206 | 118 | 88 | - | 206 | - | - | 150 | 74 | 76 | 2 | 3 | 110 | 3 |
| Novi Grad Sarajevo | 1.011 | 1.006 | 497 | 509 | 5 | 1.010 | 1 | - | 911 | 429 | 482 | 9 | 31 | 513 | 44 |
| Novo Sarajevo | 615 | 614 | 320 | 294 | 1 | 611 | 3 | 1 | 596 | 272 | 324 | 3 | 4 | 332 | 25 |
| Stari Grad Sarajevo | 367 | 365 | 182 | 183 | 2 | 367 | - | - | 377 | 193 | 184 | - | 3 | 185 | 10 |
| Trnovo | 13 | 13 | 6 | 7 | - | 13 | - | - | 31 | 13 | 18 | - | - | 11 | 1 |
| Vogošća | 321 | 319 | 170 | 149 | 2 | 321 | - | - | 186 | 81 | 105 | 1 | 3 | 153 | 8 |

ZAPOSLENOST, NEZAPOSLENOST I PLAĆE
ZAPOSLENOST I PLAĆE PO PODRUČJIMA KD BiH 2010

| | Broj zaposlenih | | | | Prosječna neto plaća u KM | | | | Prosječna bruto plaća u KM | | | |
|---|-----------------|----------------|---|---------------------------------------|---------------------------|--------------|---|---------------------------------------|----------------------------|--------------|---|---------------------------------------|
| | θ 2016 | X 2017 | Index $\frac{X_{2017}}{\theta_{2016}}$ | Index $\frac{X_{2017}}{IX_{2017}}$ | θ 2016 | X 2017 | Index $\frac{X_{2017}}{\theta_{2016}}$ | Index $\frac{X_{2017}}{IX_{2017}}$ | θ 2016 | X 2017 | Index $\frac{X_{2017}}{\theta_{2016}}$ | Index $\frac{X_{2017}}{IX_{2017}}$ |
| UKUPNO | 129.031 | 132.224 | 102,5 | 99,8 | 1.018 | 1.055 | 103,6 | 101,5 | 1.576 | 1.637 | 103,9 | 101,7 |
| A Poljoprivreda, šumarstvo i ribolov | 980 | 1.122 | 114,5 | 100,9 | 882 | 903 | 102,4 | 100,6 | 1.337 | 1.387 | 103,7 | 101,1 |
| B Vađenje ruda i kamena | 88 | 67 | 76,1 | 100,0 | 944 | 857 | 90,8 | 99,9 | 1.448 | 1.310 | 90,5 | 99,9 |
| C Prerađivačka industrija | 12.796 | 13.435 | 105,0 | 100,3 | 745 | 762 | 102,3 | 98,8 | 1.136 | 1.166 | 102,6 | 98,8 |
| D Proizvodnja i snabdijevanje električnom energijom, plinom, parom i klimatizacija | 1.924 | 1.837 | 95,5 | 99,6 | 1.523 | 1.591 | 104,5 | 101,9 | 2.376 | 2.486 | 104,6 | 101,9 |
| E Snabdijevanje vodom; uklanjanje otpadnih voda, upravljanje otpadom te djelatnosti sanacije okoliša | 2.412 | 2.407 | 99,8 | 100,3 | 903 | 956 | 105,9 | 100,5 | 1.375 | 1.462 | 106,3 | 100,6 |
| F Građevinarstvo | 5.680 | 6.019 | 106,0 | 100,6 | 667 | 727 | 109,0 | 101,0 | 1.011 | 1.106 | 109,4 | 100,9 |
| G Trgovina na veliko i na malo; popravak motornih vozila i motocikala | 23.546 | 23.589 | 100,2 | 97,7 | 756 | 794 | 105,0 | 104,9 | 1.160 | 1.221 | 105,3 | 104,7 |
| H Prijevoz i skladištenje | 7.636 | 7.666 | 100,4 | 100,3 | 994 | 1.011 | 101,7 | 100,3 | 1.529 | 1.552 | 101,5 | 100,5 |
| I Djelatnosti pružanja smještaja te pripreme i usluživanja hrane (hotelijerstvo i ugostiteljstvo) | 6.658 | 7.702 | 115,7 | 100,3 | 543 | 563 | 103,7 | 97,9 | 819 | 852 | 104,0 | 97,8 |
| J Informacije i komunikacije | 7.744 | 7.900 | 102,0 | 100,8 | 1.266 | 1.305 | 103,1 | 101,9 | 1.975 | 2.040 | 103,3 | 101,9 |
| K Finansijske djelatnosti i djelatnosti osiguranja | 5.447 | 6.128 | 112,5 | 100,3 | 1.566 | 1.637 | 104,5 | 104,6 | 2.460 | 2.572 | 104,6 | 104,8 |
| L Poslovanje nekretninama | 1.476 | 1.431 | 97,0 | 98,8 | 916 | 881 | 96,2 | 95,6 | 1.414 | 1.358 | 96,0 | 95,4 |
| M Stručne, naučne i tehničke djelatnosti | 7.111 | 6.678 | 93,9 | 100,1 | 1.039 | 1.158 | 111,5 | 97,6 | 1.617 | 1.817 | 112,4 | 98,0 |
| N Administrativne i pomoćne uslužne djelatnosti | 5.780 | 5.829 | 100,8 | 100,0 | 460 | 566 | 123,0 | 99,3 | 696 | 858 | 123,3 | 99,0 |
| O Javna uprava i odbrana; obavezno socijalno osiguranje | 15.633 | 15.347 | 98,2 | 99,8 | 1.389 | 1.408 | 101,4 | 100,6 | 2.168 | 2.200 | 101,5 | 100,7 |
| P Obrazovanje | 9.897 | 10.261 | 103,7 | 101,2 | 1.025 | 1.038 | 101,3 | 100,4 | 1.589 | 1.610 | 101,3 | 100,4 |
| Q Djelatnosti zdravstvene socijalna zaštite | 9.343 | 9.604 | 102,8 | 99,9 | 1.119 | 1.178 | 105,3 | 104,9 | 1.733 | 1.830 | 105,6 | 105,2 |
| R Umjetnost, zabava i rekreacija | 1.903 | 2.040 | 107,2 | 98,9 | 989 | 966 | 97,7 | 99,5 | 1.528 | 1.494 | 97,8 | 98,5 |
| S Ostale uslužne djelatnosti | 2.977 | 3.162 | 106,2 | 100,0 | 1.157 | 1.257 | 108,6 | 94,2 | 1.790 | 1.953 | 109,1 | 94,0 |

Struktura zaposlenih, oktobar / listopad 2017.

Prosječna neto plaća u KM, oktobar / listopad 2017.


ZAPOSLENOST, NEZAPOSLENOST I PLAĆE

ZAPOSLENOST I PLAĆE PO OPĆINAMA

| | Broj zaposlenih | | | | Prosječna neto plaća u KM | | | | Prosječna bruto plaća u KM | | |
|---------------------|-----------------|----------------|------------------------|-------------------------|---------------------------|--------------|------------------------|-------------------------|----------------------------|------------------------|-------------------------|
| | Ø 2016 | X 2017 | Index X 2017 Ø 2016 | Index X 2017 IX 2017 | Ø 2016 | X 2017 | Index X 2017 Ø 2016 | Index X 2017 IX 2017 | X 2017 | Index X 2017 Ø 2016 | Index X 2017 IX 2017 |
| UKUPNO | 129.031 | 132.224 | 102,5 | 99,8 | 1.018 | 1.055 | 103,6 | 101,5 | 1.637 | 103,9 | 101,7 |
| Centar Sarajevo | 41.360 | 42.068 | 101,7 | 100,1 | 1.197 | 1.222 | 102,1 | 102,0 | 1.905 | 102,3 | 102,1 |
| Hadžići | 4.186 | 4.327 | 103,4 | 99,7 | 832 | 843 | 101,3 | 99,6 | 1.297 | 101,7 | 99,6 |
| Iliđža | 17.230 | 17.476 | 101,4 | 99,6 | 820 | 878 | 107,1 | 102,3 | 1.351 | 107,3 | 102,3 |
| Ilijaš | 3.679 | 4.128 | 112,2 | 100,8 | 638 | 658 | 103,1 | 99,8 | 997 | 103,6 | 99,7 |
| Novi Grad Sarajevo | 24.883 | 25.893 | 104,1 | 99,9 | 868 | 934 | 107,6 | 101,2 | 1.442 | 107,8 | 101,3 |
| Novo Sarajevo | 22.698 | 22.936 | 101,0 | 99,0 | 1.115 | 1.169 | 104,8 | 101,8 | 1.820 | 105,1 | 102,0 |
| Stari Grad Sarajevo | 9.903 | 9.841 | 99,4 | 100,1 | 1.027 | 1.029 | 100,2 | 99,7 | 1.594 | 100,5 | 99,9 |
| Trnovo | 332 | 345 | 103,9 | 100,3 | 814 | 769 | 94,5 | 100,1 | 1.176 | 94,6 | 100,4 |
| Vogošća | 4.760 | 5.210 | 109,5 | 99,5 | 763 | 786 | 103,0 | 100,6 | 1.202 | 103,1 | 100,5 |

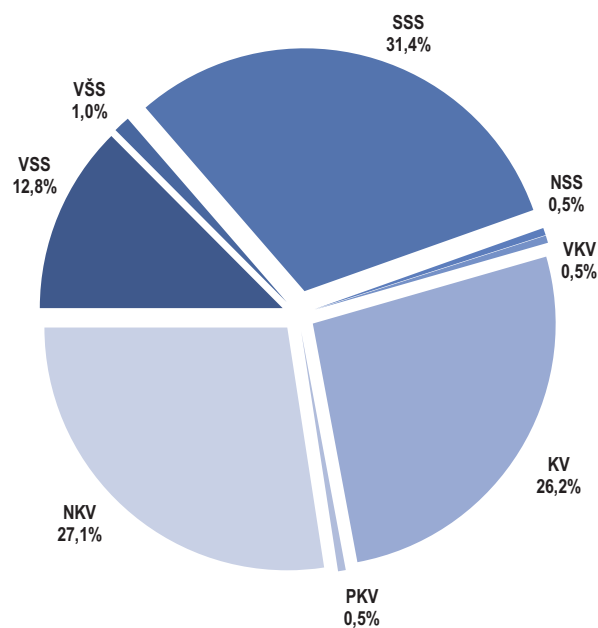
NEZAPOSLENE OSOBE PREMA STRUCNOJ SPREMI¹⁾

Septembar / Rujan 2017. godine

| Općine | Ukupno | VSS | VŠS | SSS | NSS | VKV | PKV | NKV |
|---------------------|---------------|--------------|------------|---------------|------------|------------|------------|---------------|
| UKUPNO | 65.965 | 8.536 | 668 | 20.738 | 320 | 297 | 351 | 17.792 |
| Centar Sarajevo | 7.367 | 1.517 | 127 | 2.433 | 42 | 27 | 37 | 1.553 |
| Hadžići | 5.323 | 304 | 14 | 1.378 | 1 | 11 | 17 | 1.938 |
| Iliđža | 10.913 | 1.157 | 95 | 3.434 | 56 | 58 | 95 | 3.064 |
| Ilijaš | 4.833 | 298 | 11 | 1.113 | 17 | 11 | 30 | 1.988 |
| Novi Grad Sarajevo | 18.194 | 2.255 | 184 | 5.849 | 96 | 87 | 85 | 4.686 |
| Novo Sarajevo | 8.043 | 1.681 | 137 | 2.851 | 56 | 42 | 43 | 1.461 |
| Stari Grad Sarajevo | 5.818 | 795 | 60 | 2.032 | 35 | 38 | 22 | 1.300 |
| Trnovo | 477 | 30 | 2 | 118 | 1 | 3 | - | 223 |
| Vogošća | 4.997 | 499 | 38 | 1.530 | 16 | 20 | 22 | 1.579 |

¹⁾ Podaci Federalnog zavoda za zapošljavanje

Struktura nezaposlenih osoba prema stručnoj spremi, oktobar / listopad 2017.



ZAPOSLENOST, NEZAPOSLENOST I PLAĆE
ZAPOSLENOST PREMA STEPENU/STUPNJU STRUČNOG OBRAZOVANJA I DJELATNOSTIMA ,

31. Mart / Ožujak 2017.godine

| | Ukupno | V S S | | | VŠ | SSS | NS | VKV | KV | PK | NK |
|---|----------------|---------------|--------------|--------------|--------------|---------------|--------------|--------------|---------------|------------|--------------|
| | | Svega | Doktori | Magistri | | | | | | | |
| UKUPNO¹⁾ | 116.229 | 36.779 | 1.258 | 2.492 | 4.798 | 54.683 | 3.152 | 2.800 | 10.625 | 769 | 2.623 |
| A Poljoprivreda, šumarstvo i ribarstvo | 533 | 83 | 1 | 13 | 5 | 141 | 2 | - | 98 | 133 | 71 |
| B Vađenje ruda i kamena | 66 | 7 | - | - | 2 | 44 | - | 3 | 10 | - | - |
| C Prerađivačka industrija | 10.937 | 1.578 | 18 | 169 | 252 | 5.252 | 458 | 397 | 2.543 | 103 | 354 |
| D Proizvodnja i snabdijevanje električnom energijom, plinom, parom i klimatizacija | 1.869 | 664 | 15 | 71 | 38 | 528 | 14 | 319 | 263 | 22 | 21 |
| E Snabdijevanje vodom; uklanjanje otpadnih voda, upravljanje otpadom te djelatnosti sanacije okoliša | 2.358 | 225 | - | 13 | 47 | 723 | 20 | 230 | 713 | 51 | 349 |
| F Građevinarstvo | 5.174 | 650 | 2 | 37 | 124 | 2.514 | 221 | 226 | 1.148 | 79 | 212 |
| G Trgovina na veliko i na malo; popravak motornih vozila i motocikala | 20.678 | 3.627 | 10 | 215 | 581 | 13.946 | 264 | 132 | 1.864 | 52 | 212 |
| H Prijevoz i skladištenje | 6.704 | 946 | 2 | 65 | 243 | 2.959 | 158 | 346 | 1.838 | 125 | 89 |
| I Djelatnosti pružanja smještaja te pripreme i usluživanja hrane (hotelijerstvo i ugostiteljstvo) | 2.869 | 284 | 1 | 17 | 71 | 1.989 | 63 | 56 | 290 | 1 | 115 |
| J Informacije i komunikacije | 7.750 | 3.266 | 39 | 177 | 395 | 3.326 | 108 | 351 | 265 | 6 | 33 |
| K Finansijske djelatnosti i djelatnosti osiguranja | 5.979 | 3.402 | 20 | 355 | 393 | 2.057 | 45 | 12 | 54 | 1 | 15 |
| L Poslovanje nekretninama | 1.386 | 288 | - | 16 | 56 | 657 | 102 | 69 | 140 | 33 | 41 |
| M Stručne, naučne i tehničke djelatnosti | 5.684 | 2.820 | 75 | 389 | 263 | 2.131 | 110 | 84 | 170 | 33 | 73 |
| N Administrativne i pomoćne uslužne djelatnosti | 5.937 | 598 | 6 | 29 | 123 | 4.512 | 179 | 94 | 276 | 67 | 88 |
| O Javna uprava i odbrana; obavezno soc.osiguranje | 15.369 | 7.079 | 38 | 170 | 662 | 6.665 | 340 | 146 | 298 | 8 | 171 |
| P Obrazovanje | 10.129 | 6.963 | 877 | 476 | 903 | 1.173 | 248 | 103 | 214 | 4 | 521 |
| Q Djelatnosti zdravstvene i socijalne zaštite | 9.264 | 2.943 | 83 | 152 | 510 | 4.476 | 733 | 207 | 210 | 50 | 135 |
| R Umjetnost, zabava i rekreacija | 1.835 | 599 | 13 | 27 | 73 | 857 | 61 | 20 | 190 | 1 | 34 |
| S Ostale uslužne djelatnosti | 1.708 | 757 | 58 | 101 | 57 | 733 | 26 | 5 | 41 | - | 89 |

ZAPOSLENOST PREMA INTERVALIMA STAROSTI I DJELATNOSTIMA ,

31. Mart / Ožujak 2017.godine

| | Ukupno | do 19 | 20-24 | 25-29 | 30-34 | 35-39 | 40-44 | 45-49 | 50-54 | 55-59 | 60-64 | 65 + |
|---|----------------|-----------|--------------|---------------|---------------|---------------|---------------|---------------|---------------|---------------|--------------|------------|
| UKUPNO¹⁾ | 116.229 | 93 | 4.347 | 12.944 | 18.233 | 19.074 | 16.472 | 14.023 | 13.757 | 11.092 | 5.392 | 802 |
| A Poljoprivreda, šumarstvo i ribarstvo | 533 | - | 17 | 38 | 56 | 70 | 61 | 84 | 109 | 62 | 35 | 1 |
| B Vađenje ruda i kamena | 66 | - | - | 6 | 14 | 8 | 14 | 6 | 9 | 3 | 1 | 5 |
| C Prerađivačka industrija | 10.937 | 15 | 877 | 1.456 | 1.843 | 1.645 | 1.350 | 1.177 | 1.307 | 944 | 288 | 35 |
| D Proizvodnja i snabdijevanje električnom energijom, plinom, parom i klimatizacija | 1.869 | - | 20 | 90 | 152 | 237 | 215 | 260 | 320 | 368 | 200 | 7 |
| E Snabdijevanje vodom; uklanjanje otpadnih voda, upravljanje otpadom te djelatnosti sanacije okoliša | 2.358 | - | 52 | 119 | 254 | 297 | 355 | 355 | 429 | 363 | 131 | 3 |
| F Građevinarstvo | 5.174 | 18 | 191 | 636 | 850 | 766 | 637 | 619 | 703 | 493 | 218 | 43 |
| G Trgovina na veliko i na malo; popravak motornih vozila i motocikala | 20.678 | 14 | 1.361 | 3.322 | 4.271 | 3.966 | 2.993 | 1.949 | 1.528 | 964 | 277 | 33 |
| H Prijevoz i skladištenje | 6.704 | - | 136 | 472 | 723 | 935 | 906 | 1.034 | 1.183 | 940 | 354 | 21 |
| I Djelatnosti pružanja smještaja te pripreme i usluživanja hrane (hotelijerstvo i ugostiteljstvo) | 2.869 | 16 | 208 | 517 | 475 | 403 | 366 | 333 | 269 | 200 | 79 | 3 |
| J Informacije i komunikacije | 7.750 | 6 | 316 | 1.083 | 1.407 | 1.314 | 941 | 888 | 806 | 659 | 313 | 17 |
| K Finansijske djelatnosti i djelatnosti osiguranja | 5.979 | - | 122 | 710 | 1.172 | 1.279 | 948 | 598 | 473 | 435 | 169 | 73 |
| L Poslovanje nekretninama | 1.386 | 11 | 33 | 354 | 161 | 221 | 141 | 140 | 134 | 133 | 55 | 3 |
| M Stručne, naučne i tehničke djelatnosti | 5.684 | 4 | 244 | 924 | 1.121 | 912 | 715 | 567 | 511 | 418 | 235 | 33 |
| N Administrativne i pomoćne uslužne djelatnosti | 5.937 | 5 | 443 | 890 | 1.230 | 1.116 | 888 | 603 | 374 | 250 | 126 | 12 |
| O Javna uprava i odbrana; obavezno socijalno osiguranje | 15.369 | 1 | 94 | 729 | 1.568 | 2.277 | 2.664 | 2.304 | 2.279 | 2.056 | 1.243 | 154 |
| P Obrazovanje | 10.129 | - | 63 | 663 | 1.443 | 1.748 | 1.506 | 1.334 | 1.187 | 1.161 | 830 | 194 |
| Q Djelatnosti zdravstvene i socijalne zaštite | 9.264 | 2 | 85 | 620 | 965 | 1.307 | 1.305 | 1.320 | 1.706 | 1.264 | 550 | 140 |
| R Umjetnost, zabava i rekreacija | 1.835 | 1 | 72 | 169 | 257 | 285 | 241 | 208 | 244 | 199 | 147 | 12 |
| S Ostale uslužne djelatnosti | 1.708 | - | 13 | 146 | 271 | 288 | 226 | 244 | 186 | 180 | 141 | 13 |

¹⁾Ovim istraživanjem nisu obuhvaćeni zaposleni u odbrani , kao ni zaposleni u obrtu i slobodnim profesijama.

OSTVARENI PRINOSI RANIH USJEVA I VOĆA
2017. GODINA

| | Požnjevena površina, ha | | | | | | Prosječan prinos, t/ha | | | | | | Ukupan prinos, tona | | | | | |
|---------------------------|-----------------------------|-----|-------|-----|-----------|--------|-----------------------------|-----|-------|-----|-----------|--------|-----------------------------|-----|-------|-----|-----------|--------|
| | Pšenica merka- ntilna | Raž | Ječam | Zob | Tritikale | Heljda | Pšenica merka- ntilna | Raž | Ječam | Zob | Tritikale | Heljda | Pšenica merka- ntilna | Raž | Ječam | Zob | Tritikale | Heljda |
| UKUPNO | 132 | 61 | 155 | 89 | 106 | 253 | 2,8 | 3,4 | 2,9 | 2,6 | 3,9 | 1,2 | 364 | 203 | 446 | 234 | 415 | 311 |
| Centar Sarajevo | - | - | - | - | - | - | - | - | - | - | - | - | - | - | - | - | - | - |
| Hadžići | 28 | 13 | 14 | 12 | 5 | 50 | 3,2 | 3,0 | 2,8 | 2,5 | 2,5 | 2,1 | 90 | 39 | 39 | 30 | 13 | 105 |
| Iliđža | 18 | - | 14 | 6 | 1 | 3 | 3,0 | - | 2,5 | 2,5 | 2,0 | 2,0 | 54 | - | 35 | 15 | 2 | 6 |
| Ilijaš | 60 | 40 | 120 | 60 | 100 | 200 | 3,0 | 4,0 | 3,0 | 3,0 | 4,0 | 1,0 | 180 | 160 | 360 | 180 | 400 | 200 |
| Novi Grad Sarajevo | 8 | - | 3 | 2 | - | - | 3,2 | - | 2,8 | 2,8 | - | - | 26 | - | 8 | 6 | - | - |
| Novo Sarajevo | - | - | - | - | - | - | - | - | - | - | - | - | - | - | - | - | - | - |
| Stari Grad Sarajevo | - | - | - | - | - | - | - | - | - | - | - | - | - | - | - | - | - | - |
| Trnovo | 4 | 1 | 1 | 1 | - | - | 2,0 | 2,0 | 2,0 | 2,0 | - | - | 8 | 1 | 2 | 2 | - | - |
| Vogošća | 14 | 7 | 3 | 8 | - | - | 0,5 | 0,4 | 0,4 | 0,2 | - | - | 7 | 3 | 1 | 2 | - | - |

| | Broj stabala sposobnih za rod | | | Prosječan prinos, kg/stablu | | | Ukupan prinos, tona | | |
|---------------------------|----------------------------------|--------|---------|--------------------------------|--------|---------|------------------------|--------|---------|
| | Trešnje | Višnje | Kajsije | Trešnje | Višnje | Kajsije | Trešnje | Višnje | Kajsije |
| UKUPNO | 41.790 | 40.940 | 2.985 | 4,8 | 4,7 | 1,2 | 202 | 194 | 4 |
| Centar Sarajevo | 1.300 | 3.200 | 610 | 5,5 | 5,2 | 1,0 | 7 | 17 | 1 |
| Hadžići | 900 | 1.000 | - | - | - | - | - | - | - |
| Iliđža | 24.000 | 22.500 | 1.800 | 3,0 | 4,0 | 1,1 | 72 | 90 | 2 |
| Ilijaš | 2.910 | 2.220 | - | 10,0 | 5,0 | - | 29 | 11 | - |
| Novi Grad Sarajevo | 6.700 | 5.150 | - | 5,0 | 4,0 | - | 34 | 21 | - |
| Novo Sarajevo | 2.000 | 1.760 | 530 | 10,0 | 7,0 | 1,2 | 20 | 12 | 1 |
| Stari Grad Sarajevo | 2.960 | 4.360 | 45 | 11,0 | 9,0 | 6,0 | 33 | 39 | 0 |
| Trnovo | 450 | 440 | - | 5,0 | 5,0 | - | 2 | 2 | - |
| Vogošća | 570 | 310 | - | 10,0 | 5,0 | - | 6 | 2 | - |

PROIZVODNJA, PRODAJA I ZALIHE ŠUMSKIH SORTIMENATA

Oktobar / Listopad 2017. godine

u 000 m³

| | Proizvodnja | | | | Prodaja | | Zalihe |
|--|-------------|-----------|------------|------------|------------|------------|----------|
| | X | | I - X | | I - X | | |
| | 2016 | 2017 | 2016 | 2017 | 2016 | 2017 | |
| UKUPNO | 12 | 14 | 114 | 117 | 113 | 118 | 3 |
| Trupci četinar/četinjača | 4 | 6 | 48 | 51 | 48 | 52 | 1 |
| Jamsko drvo četinar/četinjača | 1 | 1 | 7 | 6 | 7 | 6 | 0 |
| Ostalo dugo drvo četinar/četinjača | 0 | 0 | 0 | 0 | 0 | 0 | 0 |
| Prostorno drvo četinar/četinjača | 2 | 2 | 17 | 11 | 15 | 11 | 0 |
| Trupci lišćara/listača | 1 | 1 | 11 | 13 | 11 | 14 | 0 |
| Jamsko drvo lišćara/listača | - | - | - | - | - | - | - |
| Ostalo dugo drvo lišćara/listača | - | - | - | - | - | - | - |
| Prostorno drvo lišćara/listača | - | - | - | - | - | - | - |
| Ogrjevno drvo četinar/četinjača | 0 | 0 | 1 | 0 | 1 | 0 | 0 |
| Ogrjevno drvo lišćara/listača | 4 | 5 | 31 | 35 | 30 | 35 | 1 |
| Ostalo grubo obrađeno drvo ¹⁾ | - | - | - | - | - | - | - |

¹⁾ Uključuje sitno tehničko drvo, cijepane drvene motke i kolje

PRIJEVOZ I SKLADIŠTENJE

CESTOVNI I GRADSKO - PRIGRADSKI PRIJEVOZ

III tromjesečje 2017. godine

| | III tromjesečje 2017 | I - IX 2017 | Index VII-IX 2017 IV-VI 2017 | Index VII-IX 2017 VII-IX 2016 | Index I - IX 2017 I - IX 2016 |
|--------------------------------------|----------------------|-------------|------------------------------|-------------------------------|-------------------------------|
| Cestovni prijevoz robe | | | | | |
| Pređeni kilometri vozila, 000 | 1.864 | 5.681 | 88,6 | 55,8 | 54,6 |
| Prevezeno tona robe, 000 | 16 | 49 | 80,0 | 51,6 | 52,1 |
| Tonski kilometri, 000 | 17.878 | 53.189 | 86,4 | 57,5 | 55,0 |
| Cestovni prijevoz putnika | | | | | |
| Pređeni kilometri vozila, 000 | 3.347 | 9.830 | 98,2 | 99,9 | 105,6 |
| Prevezeni putnici, 000 | 638 | 1.892 | 88,4 | 100,4 | 101,5 |
| Putnički kilometri, 000 | 73.127 | 201.283 | 101,7 | 99,4 | 99,6 |
| Gradsko - prigradski prijevoz | | | | | |
| Pređeni kilometri ukupno, 000 | 2.823 | 8.843 | 91,1 | 100,5 | 99,5 |
| Tramvaji | 487 | 1.508 | 94,2 | 97,0 | 93,7 |
| Autobusi | 1.988 | 6.183 | 90,9 | 103,8 | 101,8 |
| Trolejbusi | 348 | 1.152 | 88,1 | 89,0 | 95,8 |
| Prevezeni putnici, 000 | 21.590 | 69.194 | 89,8 | 99,7 | 98,3 |
| Tramvaji | 9.576 | 30.621 | 91,0 | 99,8 | 98,2 |
| Autobusi | 8.334 | 26.804 | 87,9 | 99,5 | 98,6 |
| Trolejbusi | 3.680 | 11.769 | 91,0 | 99,8 | 98,2 |

INVESTICIJE

OSTVARENE INVESTICIJE U NOVA STALNA SREDSTVA PO NAMJENI ULAGANJA I TEHNIČKOJ STRUKTURI, KANTONI
PRINCIP ČISTIH DJELATNOSTI

hilj. KM

| Kanton | Ukupno | Građevinski objekti i prostori | Strojevi, oprema i transportna sredstva | Ostalo | | | |
|------------------------|-----------|--------------------------------|---|--------|-------------------|-------------------------------------|-------------------------------|
| | | | | Ukupno | biološka sredstva | proizvodi intelektualnog vlasništva | troškovi prijenosa vlasništva |
| Kanton Sarajevo | | | | | | | |
| 2007 | 1.170.736 | 553.690 | 521.778 | 95.268 | 2.883 | 90.764 | 1.621 |
| 2008 | 1.499.931 | 797.119 | 641.627 | 61.185 | 3.460 | 54.713 | 3.013 |
| 2009 | 1.084.593 | 552.750 | 439.741 | 92.102 | 5.513 | 85.940 | 650 |
| 2010 | 1.049.402 | 582.891 | 417.821 | 48.690 | 4.498 | 42.979 | 1.214 |
| 2011 | 909.214 | 308.233 | 542.410 | 58.571 | 3.667 | 54.365 | 538 |
| 2012 | 791.908 | 327.905 | 391.977 | 72.026 | 3.070 | 67.386 | 1.570 |
| 2013 | 1.029.177 | 592.024 | 382.594 | 54.559 | 4.424 | 49.731 | 404 |
| 2014 | 1.111.941 | 685.501 | 382.526 | 43.914 | 3.064 | 39.796 | 1.054 |
| 2015 | 819.914 | 334.142 | 427.395 | 58.377 | 3.223 | 54.046 | 1.107 |
| 2016 | 850.717 | 380.979 | 418.360 | 51.378 | 3.942 | 45.681 | 1.754 |

OSTVARENE INVESTICIJE U NOVA STALNA SREDSTVA PO NAMJENI ULAGANJA I TEHNIČKOJ STRUKTURI, 2016. GODINA
PRINCIP ČISTIH DJELATNOSTI

hilj. KM

| Namjena ulaganja | Ukupno | Građevinski objekti i prostori | Strojevi, oprema i transportna sredstva | Ostalo | | | |
|---|----------------|--------------------------------|---|---------------|-------------------|-------------------------------------|-------------------------------|
| | | | | Ukupno | biološka sredstva | proizvodi intelektualnog vlasništva | troškovi prijenosa vlasništva |
| UKUPNO | 850.717 | 380.979 | 418.360 | 51.378 | 3.942 | 45.681 | 1.754 |
| Pravne osobe - ukupno | 844.918 | 379.167 | 417.696 | 48.055 | 619 | 45.681 | 1.754 |
| A Poljoprivreda, šumarstvo i ribolov | 3.000 | 326 | 2.320 | 354 | 286 | 63 | 5 |
| B Vađenje ruda i kamena | 354 | 35 | 319 | - | - | - | - |
| C Prerađivačka industrija | 93.829 | 24.461 | 66.892 | 2.476 | 154 | 2.276 | 45 |
| D Proizvodnja i snabdijevanje/opskrba električnom energijom, plinom, parom i klimatizacija | 32.086 | 16.638 | 12.319 | 3.129 | 47 | 2.979 | 103 |
| E Snabdijevanje/opskrba vodom; uklanjanje otpadnih voda, upravljanje otpadom te djelatnosti sanacije okoliša | 20.641 | 17.497 | 3.104 | 40 | - | 40 | - |
| F Građevinarstvo | 103.496 | 85.340 | 17.550 | 606 | - | 554 | 51 |
| G Trgovina na veliko i na malo; popravak motornih vozila i motocikala | 144.230 | 62.686 | 77.286 | 4.258 | 9 | 3.862 | 387 |
| H Prijevoz i skladištenje | 33.675 | 4.277 | 28.569 | 829 | - | 681 | 148 |
| I Djelatnosti pružanja smještaja te pripreme i usluživanja hrane (hotelijerstvo i ugostiteljstvo) | 30.934 | 23.840 | 6.834 | 260 | - | 245 | 15 |
| J Informacije i komunikacije | 81.930 | 14.360 | 60.639 | 6.931 | - | 6.924 | 8 |
| K Finansijske/Financijske djelatnosti i djelatnosti osiguranja | 50.836 | 18.146 | 22.441 | 10.249 | - | 10.245 | 4 |
| L Poslovanje nekretninama | 44.981 | 38.388 | 5.129 | 1.464 | 6 | 503 | 956 |
| M Stručne, naučne/znanstvene i tehničke djelatnosti | 18.242 | 5.536 | 11.798 | 908 | 28 | 857 | 23 |
| N Administrativne i pomoćne uslužne djelatnosti | 22.117 | 1.661 | 19.899 | 557 | 5 | 552 | - |
| O Javna uprava i odbrana/obrana; | 80.025 | 17.186 | 48.056 | 14.783 | 63 | 14.713 | 9 |
| P Obrazovanje | 13.228 | 5.760 | 7.278 | 190 | - | 190 | - |
| Q Djelatnosti zdravstvene i socijalne zaštite/skrbi | 37.742 | 16.751 | 20.933 | 58 | 9 | 50 | - |
| R Umjetnost, zabava i rekreacija | 27.399 | 22.465 | 4.142 | 793 | - | 793 | - |
| S Ostale uslužne djelatnosti | 6.173 | 3.816 | 2.191 | 166 | 12 | 154 | - |
| Poljoprivredna gazdinstva | 5.799 | 1.812 | 664 | 3.323 | 3.323 | - | - |

INDUSTRIJA

**INDEKSI INDUSTRIJSKE PROIZVODNJE - UKUPNO
PREMA GIG, PODRUČJIMA I OBLASTIMA KD BiH 2010.**

Oktobar / Listopad 2017. godine

| | <u>IX 2017</u> <u>Ø 2016</u> | <u>X 2017</u> <u>IX 2017</u> | <u>X 2017</u> <u>X 2016</u> | <u>I-X 2017</u> <u>I-X 2016</u> |
|---|---------------------------------|---------------------------------|--------------------------------|------------------------------------|
| INDUSTRIJA UKUPNO | 127,8 | 118,0 | 117,1 | 108,7 |
| PREMA GLAVNIM INDUSTRIJSKIM GRUPACIJAMA | | | | |
| AI Intermedijarni proizvodi | 124,2 | 105,5 | 110,3 | 101,7 |
| AE Energija | 98,3 | 129,3 | 96,5 | 105,2 |
| BB Kapitalni proizvodi | 159,7 | 114,1 | 127,1 | 111,9 |
| CD Trajni proizvodi za široku potrošnju | 111,8 | 111,3 | 99,9 | 106,0 |
| CN Netrajni proizvodi za široku potrošnju | 132,1 | 120,3 | 124,4 | 111,1 |
| PREMA PODRUČJIMA I OBLASTIMA KD-a | | | | |
| B VAĐENJE RUDA I KAMENA | 12,6 | 70,5 | 12,3 | 14,2 |
| 08 Vađenje ostalih ruda i kamena | 12,6 | 70,5 | 12,3 | 14,2 |
| C PRERAĐIVAČKA INDUSTRIJA | 135,2 | 116,1 | 121,8 | 109,5 |
| 10 Proizvodnja prehrambenih proizvoda | 124,1 | 114,0 | 119,8 | 103,4 |
| 11 Proizvodnja pića | 103,6 | 82,7 | 133,5 | 120,2 |
| 12 Proizvodnja duhanskih proizvoda | 61,9 | 73,0 | 63,8 | 86,4 |
| 14 Proizvodnja odjeće | 62,6 | 123,3 | 63,4 | 86,7 |
| 15 Proizvodnja kože i srodnih proizvoda | 127,5 | 117,1 | 141,2 | 124,1 |
| 16 Prerada drva i proizvoda od drva i pluta, osim namještaja; proizvodnja predmeta od slame i pletarskih materijala | 133,9 | 102,9 | 118,6 | 125,1 |
| 17 Proizvodnja papira i proizvoda od papira | 91,0 | 98,4 | 93,2 | 99,1 |
| 18 Štampanje i umnožavanje snimljenih zapisa | 89,7 | 106,6 | 69,7 | 104,4 |
| 19 Proizvodnja koks i rafiniranih naftnih proizvoda | 71,8 | 116,7 | 116,7 | 126,3 |
| 20 Proizvodnja hemikalija i hemijskih proizvoda | 101,9 | 112,9 | 103,3 | 91,0 |
| 21 Proizvodnja osnovnih farmaceutskih proizvoda i farmaceutskih preparata | 198,3 | 173,8 | 145,3 | 122,2 |
| 22 Proizvodnja proizvoda od gume i plastičnih masa | 125,3 | 94,0 | 98,2 | 110,6 |
| 23 Proizvodnja ostalih nemetalnih mineralnih proizvoda | 101,1 | 94,0 | 87,8 | 90,9 |
| 24 Proizvodnja baznih metala | 243,4 | 153,0 | -* | 159,3 |
| 25 Proizvodnja gotovih metalnih proizvoda, osim mašina i opreme | 194,8 | 116,1 | 136,2 | 110,9 |
| 26 Proizvodnja računara te elektroničkih i optičkih proizvoda | -* | 135,5 | -* | -* |
| 27 Proizvodnja električne opreme | 51,7 | 108,6 | 54,5 | 60,7 |
| 28 Proizvodnja mašina i uređaja, d. n. | 13,1 | 52,8 | 11,2 | 14,8 |
| 29 Proizvodnja motornih vozila, prikolica i poluprikolica | 118,4 | 107,8 | 113,5 | 111,3 |
| 31 Proizvodnja namještaja | 112,0 | 111,3 | 101,3 | 106,3 |
| 32 Ostala prerađivačka industrija | 106,3 | 112,0 | 101,9 | 111,6 |
| 33 Popravak i instaliranje mašina i opreme | 48,7 | 84,2 | 48,6 | 54,9 |
| D PROIZVODNJA I SNABDIJEVANJE/OPSKRBA ELEKTRIČNOM ENERGIJOM I PLINOM (OSIM 35.3)¹ | 98,3 | 129,3 | 96,5 | 105,2 |
| 35 Proizvodnja i snabdijevanje/opskrba električnom energijom i plinom (osim 35.3) ¹ | 98,3 | 129,3 | 96,5 | 105,2 |

1) Grana djelatnosti 35.3, Proizvodnja i snabdijevanje/opskrba parom i klimatizacija

VANJSKA TRGOVINA

IZVOZ PO PODRUČJIMA KLASIFIKACIJE
DJELATNOSTI KD BiH 2010
u 000 KMUVOZ PO PODRUČJIMA KLASIFIKACIJE
DJELATNOSTI KD BiH 2010
u 000 KM

| | IX 2017 | X 2017 | X 2017 IX 2017 | I - X 2016 | I - X 2017 | I-X 2017 I-X 2016 | IX 2017 | X 2017 | X 2017 IX 2017 | I - X 2016 | I - X 2017 | I-X 2017 I-X 2016 |
|--|----------------|----------------|-------------------|----------------|------------------|----------------------|----------------|----------------|-------------------|------------------|------------------|----------------------|
| UKUPNO | 144.971 | 143.035 | 98,7 | 766.206 | 1.246.945 | 162,7 | 377.357 | 401.715 | 106,5 | 2.974.425 | 3.606.775 | 121,3 |
| A Poljoprivreda, šumarstvo i ribarstvo | 1.642 | 1.450 | 88,3 | 14.303 | 12.738 | 89,1 | 7.089 | 6.261 | 88,3 | 71.383 | 71.959 | 100,8 |
| B Vađenje rude i kamena | 128 | 168 | 131,3 | 750 | 520 | 69,3 | 2.217 | 2.916 | 131,5 | 57.283 | 59.764 | 104,3 |
| C Prerađivačka industrija | 115.750 | 114.924 | 99,3 | 558.822 | 987.539 | 176,7 | 338.615 | 365.869 | 108,0 | 2.771.125 | 3.282.068 | 118,4 |
| D Proizvodnja i snabdijevanje električnom energijom, gasom/plinom, parom i klimatizacija | 18.452 | 16.689 | 90,4 | 144.876 | 164.294 | 113,4 | 27.698 | 24.822 | 89,6 | 53.829 | 175.412 | 325,9 |
| Ostalo | 8.999 | 9.804 | 108,9 | 47.454 | 81.854 | 172,5 | 1.737 | 1.846 | 106,3 | 20.805 | 17.477 | 84,0 |
| Nerazvrstano po kategorijama | - | - | - | - | - | - | - | - | - | - | 96 | - |

Izvor: Baza podataka Uprave za indirektno/neizravno oporezivanje BiH,
preuzeta od Agencije za statistiku BiH.

Prethodni podaci

IZVOZ PO SEKTORIMA I ODSJECIMA
SMTK - Rev. 4
u 000 KMUVOZ PO SEKTORIMA I ODSJECIMA
SMTK - Rev. 4
u 000 KM

| | IX 2017 | X 2017 | X 2017 IX 2017 | I - X 2016 | I - X 2017 | I-X 2017 I-X 2016 | IX 2017 | X 2017 | X 2017 IX 2017 | I - X 2016 | I - X 2017 | I-X 2017 I-X 2016 |
|---|----------------|----------------|-------------------|----------------|------------------|----------------------|----------------|----------------|-------------------|------------------|------------------|----------------------|
| UKUPNO | 144.971 | 143.035 | 98,7 | 766.206 | 1.246.945 | 162,7 | 377.357 | 401.715 | 106,5 | 2.974.425 | 3.606.775 | 121,3 |
| 0 HRANA I ŽIVE ŽIVOTINJE | 14.902 | 14.557 | 97,7 | 89.595 | 109.601 | 122,3 | 26.928 | 28.208 | 104,8 | 276.071 | 274.504 | 99,4 |
| 00 Žive životinje | - | - | - | - | - | - | 903 | 946 | 104,8 | 5.901 | 9.001 | 152,5 |
| 01 Meso i mesne prerađevine | 11.599 | 10.810 | 93,2 | 34.814 | 69.525 | 199,7 | 2.451 | 2.049 | 83,6 | 23.946 | 24.770 | 103,4 |
| 02 Mlijeko, mliječne prerađevine i jaja | 166 | 264 | 159,0 | 3.851 | 3.084 | 80,1 | 2.533 | 2.649 | 104,6 | 26.555 | 24.994 | 94,1 |
| 03 Ribe, vodozemci i njihove prerađevine | - | - | - | 83 | 43 | 51,8 | 505 | 322 | 63,8 | 10.055 | 6.382 | 63,5 |
| 04 Žitarice i proizvodi od žitarica | 926 | 1.325 | 143,1 | 13.659 | 13.165 | 96,4 | 3.420 | 2.975 | 87,0 | 31.720 | 29.780 | 93,9 |
| 05 Voće i povrće | 1.462 | 1.127 | 77,1 | 31.760 | 16.062 | 50,6 | 4.751 | 5.125 | 107,9 | 56.964 | 55.431 | 97,3 |
| 06 Šećer, šećerne prerađevine i med | 67 | 70 | 104,5 | 109 | 220 | 201,8 | 1.375 | 1.367 | 99,4 | 11.585 | 13.031 | 112,5 |
| 07 Kafa, čaj, kakao i začini | 76 | 161 | 211,8 | 1.089 | 1.057 | 97,1 | 3.816 | 4.768 | 124,9 | 36.254 | 36.426 | 100,5 |
| 08 Hrana za životinje | 116 | 196 | 169,0 | 770 | 2.234 | 290,1 | 886 | 925 | 104,4 | 11.904 | 9.108 | 76,5 |
| 09 Ostali jestivi proizvodi | 490 | 604 | 123,3 | 3.460 | 4.211 | 121,7 | 6.288 | 7.082 | 112,6 | 61.187 | 65.581 | 107,2 |
| 1 PIĆA I DUHAN | 1.567 | 534 | 34,1 | 8.493 | 8.636 | 101,7 | 10.496 | 8.003 | 76,2 | 94.853 | 91.964 | 97,0 |
| 11 Pića | 457 | 62 | 13,6 | 973 | 2.121 | 218,0 | 4.057 | 3.408 | 84,0 | 42.911 | 40.675 | 94,8 |
| 12 Duhan i proizvodi od duhana | 1.110 | 472 | 42,5 | 7.520 | 6.515 | 86,6 | 6.439 | 4.595 | 71,4 | 51.942 | 51.289 | 98,7 |
| 2 SIROVE MATERIJNE NEJESTIVE, OSIM GORIVA | 13.804 | 14.255 | 103,3 | 87.130 | 126.089 | 144,7 | 2.046 | 2.877 | 140,6 | 29.072 | 25.551 | 87,9 |
| 21 Sirove kože i sirovo krzno | - | 28 | - | 50 | 163 | 326,0 | - | - | - | - | - | - |
| 22 Uljano sjemenje i plodovi | - | - | - | 25 | - | - | 32 | 103 | 321,9 | 1.044 | 867 | 83,0 |
| 23 Sirovi i sintetički kaučuk | - | 1 | - | 13 | 1 | 7,7 | 4 | 16 | 400,0 | 184 | 166 | 90,2 |
| 24 Drvo i pluta | 4.593 | 4.208 | 91,6 | 37.972 | 42.417 | 111,7 | 810 | 730 | 90,1 | 9.741 | 8.815 | 90,5 |
| 25 Celuloza i papirni otpaci | 79 | 81 | 102,5 | 989 | 822 | 83,1 | 54 | 52 | 96,3 | 102 | 189 | 185,3 |
| 26 Sirova tekstilna vlakna i njihovi otpaci | 6 | - | - | 7 | 22 | 314,3 | 173 | 310 | 179,2 | 3.345 | 2.387 | 71,4 |
| 27 Prirodna đubriva i minerali osim goriva | 128 | 175 | 136,7 | 74 | 366 | 494,6 | 355 | 757 | 213,2 | 3.493 | 4.150 | 118,8 |
| 28 Metalne rude i otpaci od metala | 8.784 | 9.514 | 108,3 | 45.354 | 79.696 | 175,7 | 188 | 320 | 170,2 | 4.524 | 3.039 | 67,2 |
| 29 Sirovine biljne i životinjske, ostale | 214 | 248 | 115,9 | 2.646 | 2.602 | 98,3 | 430 | 589 | 137,0 | 6.639 | 5.938 | 89,4 |

VANJSKA TRGOVINA

IZVOZ PO SEKTORIMA I ODSJECIMA

SMTK - Rev. 4 (nastavak)

u 000 KM

UVOZ PO SEKTORIMA I ODSJECIMA

SMTK - Rev. 4 (nastavak)

u 000 KM

| | IX 2017 | X 2017 | X 2017 IX 2017 | I - X 2016 | I - X 2017 | I-X 2017 I-X 2016 | IX 2017 | X 2017 | X 2017 IX 2017 | I - X 2016 | I - X 2017 | I-X 2017 I-X 2016 |
|---|---------|--------|-------------------|---------------|---------------|----------------------|---------|---------|-------------------|---------------|---------------|----------------------|
| 3 MINERALNA GORIVA, MAZIVA I SRODNI PROIZVODI | 18.480 | 16.794 | 90,9 | 145.370 | 164.788 | 113,4 | 95.540 | 103.186 | 108,0 | 630.465 | 869.672 | 137,9 |
| 32 Ugalj, koks i briketi | - | - | - | 20 | 8 | 40,0 | 3 | 36 | - | 540 | 513 | 95,0 |
| 33 Nafta i derivati od nafte | 28 | 105 | 375,0 | 474 | 486 | 102,5 | 61.117 | 68.819 | 112,6 | 497.693 | 597.059 | 120,0 |
| 34 Prirodni i industrijski gas | - | - | - | - | - | - | 6.722 | 9.509 | 141,5 | 78.403 | 96.688 | 123,3 |
| 35 Električna energija | 18.452 | 16.689 | 90,4 | 144.876 | 164.294 | 113,4 | 27.698 | 24.822 | 89,6 | 53.829 | 175.412 | 325,9 |
| 4 ULJA, MASTI I VOSKOVI ŽIVOTINJSKOG ILI BILJNOG PORIJEKLA | 37 | 1.183 | - | 76 | 5.055 | - | 2.152 | 2.907 | 135,1 | 18.622 | 19.078 | 102,4 |
| 41 Životinjska ulja i masti | - | - | - | - | - | - | 26 | 12 | 46,2 | 113 | 183 | 161,9 |
| 42 Biljna ulja i masti, sirova i rafinirana | 37 | 1.183 | - | 76 | 5.055 | - | 1.975 | 2.609 | 132,1 | 15.538 | 17.050 | 109,7 |
| 43 Prerađena biljna i životinjska ulja i masnoće | - | - | - | - | - | - | 151 | 286 | 189,4 | 2.971 | 1.845 | 62,1 |
| 5 HEMIJSKI/KEMIJSKI PROIZVODI | 18.959 | 20.896 | 110,2 | 79.314 | 135.035 | 170,3 | 43.405 | 49.227 | 113,4 | 395.853 | 450.955 | 113,9 |
| 51 Organske hemikalije/kemikalije | - | 6 | - | 3 | 141 | - | 1.181 | 1.497 | 126,8 | 11.638 | 14.293 | 122,8 |
| 52 Anorganske hemikalije/kemikalije | 3.028 | 3.414 | 112,7 | 25.981 | 41.094 | 158,2 | 328 | 333 | 101,5 | 4.128 | 3.293 | 79,8 |
| 53 Boje i štavila | 612 | 272 | 44,4 | 2.030 | 3.942 | 194,2 | 4.091 | 4.097 | 100,1 | 38.196 | 42.902 | 112,3 |
| 54 Medicinski i farmaceutski proizvodi | 14.844 | 16.537 | 111,4 | 46.721 | 82.766 | 177,1 | 10.319 | 12.160 | 117,8 | 117.110 | 122.486 | 104,6 |
| 55 Toaletni proizvodi i proizvodi za čišćenje | 177 | 279 | 157,6 | 1.409 | 2.193 | 155,6 | 11.501 | 13.621 | 118,4 | 107.426 | 118.304 | 110,1 |
| 56 Vještačka đubriva | - | - | - | - | - | - | 42 | 762 | - | 698 | 1.391 | 199,3 |
| 57 Plastične mase u primarnim oblicima | 36 | 69 | 191,7 | 325 | 447 | 137,5 | 2.879 | 4.305 | 149,5 | 22.315 | 27.994 | 125,4 |
| 58 Plastične mase, ne-primarni oblici | 186 | 293 | 157,5 | 2.401 | 3.577 | 149,0 | 8.288 | 7.430 | 89,6 | 52.330 | 75.083 | 143,5 |
| 59 Ostale hemikalije/kemikalije | 76 | 26 | 34,2 | 444 | 875 | 197,1 | 4.776 | 5.022 | 105,2 | 42.012 | 45.209 | 107,6 |
| 6 INDUSTRIJSKI PROIZVODI, RAZVRSTANI UGLAVNOM PO VRSTI SIROVINA | 10.501 | 11.293 | 107,5 | 53.877 | 83.056 | 154,2 | 67.989 | 71.478 | 105,1 | 412.111 | 668.255 | 162,2 |
| 61 Koža, krzno i proizvodi od kože i krzna | - | 8 | - | 25 | 97 | 388,0 | 8.051 | 7.888 | 98,0 | 4.525 | 76.313 | - |
| 62 Guma i gumeni proizvodi | 13 | 14 | 107,7 | 173 | 199 | 115,0 | 1.577 | 2.285 | 144,9 | 12.429 | 14.417 | 116,0 |
| 63 Proizvodi od drveta, osim namještaja | 525 | 456 | 86,9 | 2.604 | 3.754 | 144,2 | 3.124 | 3.053 | 97,7 | 28.754 | 31.727 | 110,3 |
| 64 Papir, ljepenka i ostali slični proizvodi | 265 | 233 | 87,9 | 2.226 | 2.375 | 106,7 | 5.112 | 5.167 | 101,1 | 53.946 | 52.015 | 96,4 |
| 65 Predivo, tkanine i tekstilni proizvodi | 144 | 140 | 97,2 | 413 | 918 | 222,3 | 17.314 | 16.575 | 95,7 | 34.528 | 165.427 | 479,1 |
| 66 Proizvodi od nemetalnih minerala | 674 | 928 | 137,7 | 4.311 | 6.556 | 152,1 | 5.626 | 5.751 | 102,2 | 52.420 | 53.584 | 102,2 |
| 67 Željezo i čelik | 661 | 763 | 115,4 | 9.098 | 6.776 | 74,5 | 9.474 | 11.408 | 120,4 | 69.712 | 80.384 | 115,3 |
| 68 Obojeni metali | 48 | 60 | 125,0 | 631 | 519 | 82,3 | 2.639 | 4.006 | 151,8 | 35.272 | 50.494 | 143,2 |
| 69 Metalni proizvodi | 8.171 | 8.691 | 106,4 | 34.396 | 61.862 | 179,9 | 15.072 | 15.345 | 101,8 | 120.525 | 143.894 | 119,4 |
| 7 MAŠINE/STROJEVI I TRANSPORTNA SREDSTVA | 11.609 | 11.894 | 102,5 | 104.366 | 117.020 | 112,1 | 78.858 | 83.206 | 105,5 | 730.120 | 784.552 | 107,5 |
| 71 Pogonske mašine i oprema | 148 | 175 | 118,2 | 798 | 1.724 | 216,0 | 1.272 | 1.007 | 79,2 | 9.823 | 8.764 | 89,2 |
| 72 Mašine specijalizirane za određene industrije | 641 | 366 | 57,1 | 4.200 | 8.667 | 206,4 | 6.880 | 7.473 | 108,6 | 53.717 | 69.781 | 129,9 |
| 73 Mašine za obradu metala | 290 | 434 | 149,7 | 2.486 | 2.651 | 106,6 | 972 | 2.080 | 214,0 | 7.065 | 12.009 | 170,0 |
| 74 Ostale industrijske mašine i dijelovi | 1.175 | 1.357 | 115,5 | 15.894 | 13.346 | 84,0 | 10.938 | 11.321 | 103,5 | 94.654 | 106.547 | 112,6 |
| 75 Kancelarijske mašine i mašine za automatsku obradu podataka | 197 | 61 | 31,0 | 3.651 | 3.071 | 84,1 | 5.731 | 7.866 | 137,3 | 64.252 | 64.522 | 100,4 |
| 76 Telekomunikacijski aparati i aparati za snimanje zvuka | 294 | 486 | 165,3 | 3.372 | 3.417 | 101,3 | 8.860 | 9.900 | 111,7 | 122.698 | 109.597 | 89,3 |
| 77 Električne mašine, aparati i uređaji | 2.790 | 2.981 | 106,8 | 22.703 | 26.104 | 115,0 | 16.202 | 14.364 | 88,7 | 129.893 | 132.387 | 101,9 |
| 78 Drumska vozila | 5.546 | 5.903 | 106,4 | 50.336 | 55.982 | 111,2 | 27.278 | 29.035 | 106,4 | 228.350 | 279.448 | 122,4 |
| 79 Ostala transportna vozila | 528 | 131 | 24,8 | 926 | 2.058 | 222,2 | 725 | 160 | 22,1 | 19.668 | 1.497 | 7,6 |
| 8 RAZNI INDUSTRIJSKI PROIZVODI | 55.112 | 51.629 | 93,7 | 197.985 | 497.665 | 251,4 | 49.942 | 52.623 | 105,4 | 387.253 | 422.243 | 109,0 |
| 81 Montažne zgrade, sanitarni, rasvjetni i grijajući uređaji | 103 | 49 | 47,6 | 1.700 | 585 | 34,4 | 2.645 | 2.960 | 111,9 | 18.925 | 20.378 | 107,7 |
| 82 Namještaj i njegovi dijelovi | 44.643 | 45.160 | 101,2 | 143.202 | 428.617 | 299,3 | 6.021 | 6.935 | 115,2 | 47.936 | 54.456 | 113,6 |
| 83 Torbe, tašne, nesese i slični proizvodi | 8 | 9 | 112,5 | 83 | 353 | 425,3 | 1.178 | 1.178 | 100,0 | 9.742 | 11.258 | 115,6 |
| 84 Odjeća | 919 | 577 | 62,8 | 3.594 | 7.513 | 209,0 | 18.050 | 20.061 | 111,1 | 129.297 | 149.107 | 115,3 |
| 85 Obuća | 1.025 | 892 | 87,0 | 7.508 | 9.596 | 127,8 | 8.168 | 5.234 | 64,1 | 49.723 | 46.806 | 94,1 |
| 87 Naučni i kontrolni instrumenti | 1.451 | 179 | 12,3 | 3.936 | 3.897 | 99,0 | 4.308 | 4.879 | 113,3 | 37.056 | 37.298 | 100,7 |
| 88 Fotografski i optički proizvodi, satovi | 2 | 4 | 200,0 | 19 | 45 | 236,8 | 840 | 1.076 | 128,1 | 7.493 | 9.400 | 125,5 |
| 89 Ostali industrijski proizvodi | 6.961 | 4.759 | 68,3 | 37.943 | 47.059 | 124,0 | 8.732 | 10.300 | 118,0 | 87.081 | 93.540 | 107,4 |
| 9 Proizvodi, nerazvrstani po kategorijama | - | - | - | - | - | - | 1 | - | - | 5 | 1 | 20,0 |

Izvor: Baza podataka Uprave za indirektno/neizravno oporezivanje BiH, preuzeta od Agencije za statistiku BiH.

Prethodni podaci

VANJSKA TRGOVINA

IZVOZ PREMA MEĐUNARODNOJ KLASIFIKACIJI
EKONOMSKE NAMJENE PROIZVODA (BEC) Rev. 4
u 000 KMUVOZ PREMA MEĐUNARODNOJ KLASIFIKACIJI
EKONOMSKE NAMJENE PROIZVODA (BEC) Rev. 4
u 000 KM

| | IX 2017 | X 2017 | X 2017 IX 2017 | I - X 2016 | I - X 2017 | I-X 2017 I-X 2016 | IX 2017 | X 2017 | X 2017 IX 2017 | I - X 2016 | I - X 2017 | I-X 2017 I-X 2016 |
|---|----------------|----------------|-------------------|----------------|------------------|----------------------|----------------|----------------|-------------------|------------------|------------------|----------------------|
| UKUPNO | 144.971 | 143.035 | 98,7 | 766.206 | 1.246.945 | 162,7 | 377.357 | 401.715 | 106,5 | 2.974.425 | 3.606.775 | 121,3 |
| 1. Hrana i pića | 15.260 | 15.607 | 102,3 | 89.892 | 115.256 | 128,2 | 32.168 | 33.601 | 104,5 | 323.333 | 324.602 | 100,4 |
| 2. Industrijski materijali | 60.922 | 62.046 | 101,8 | 210.925 | 565.872 | 268,3 | 87.184 | 94.154 | 108,0 | 636.203 | 867.254 | 136,3 |
| 3. Goriva i maziva | 19.468 | 17.738 | 91,1 | 150.622 | 171.779 | 114,0 | 94.769 | 102.160 | 107,8 | 630.722 | 866.855 | 137,4 |
| 4. Kapitalni proizvodi (osim transportnih sredstava), dijelovi i pribor | 5.085 | 4.051 | 79,7 | 41.967 | 44.457 | 105,9 | 46.028 | 52.142 | 113,3 | 454.102 | 472.947 | 104,1 |
| 5. Transportna sredstva, njihovi dijelovi i pribor | 6.155 | 6.195 | 100,6 | 52.358 | 59.636 | 113,9 | 29.973 | 31.773 | 106,0 | 262.217 | 297.957 | 113,6 |
| 6. Proizvodi za široku potrošnju | 32.568 | 33.979 | 104,3 | 195.565 | 256.321 | 131,1 | 86.760 | 87.559 | 100,9 | 667.099 | 773.279 | 115,9 |
| 7. Proizvodi, drugdje nespomenuti | 5.513 | 3.419 | 62,0 | 24.877 | 33.624 | 135,2 | 475 | 326 | 68,6 | 749 | 3.881 | 518,2 |

Izvor: Baza podataka Uprave za indirektno/neizravno oporezivanje BiH,
preuzeta od Agencije za statistiku BiH.

Prethodni podaci

IZVOZ PO ZEMLJAMA PREMA GEOGRAFSKIM
ZONAMA
u 000 KMUVOZ PO ZEMLJAMA PREMA GEOGRAFSKIM
ZONAMA
u 000 KM

| | IX 2017 | X 2017 | X 2017 IX 2017 | I - X 2016 | I - X 2017 | I-X 2017 I-X 2016 | IX 2017 | X 2017 | X 2017 IX 2017 | I - X 2016 | I - X 2017 | I-X 2017 I-X 2016 |
|------------------------|----------------|----------------|-------------------|----------------|------------------|----------------------|----------------|----------------|-------------------|------------------|------------------|----------------------|
| UKUPNO | 144.971 | 143.035 | 98,7 | 766.206 | 1.246.945 | 162,7 | 377.357 | 401.715 | 106,5 | 2.974.425 | 3.606.775 | 121,3 |
| ZEMLJE EU | 84.552 | 83.346 | 98,6 | 478.627 | 793.949 | 165,9 | 242.514 | 266.476 | 109,9 | 1.875.062 | 2.356.669 | 125,7 |
| Austrija | 3.847 | 3.584 | 93,2 | 29.089 | 34.631 | 119,1 | 12.279 | 10.762 | 87,6 | 96.880 | 112.620 | 116,2 |
| Belgija | 842 | 974 | 115,7 | 9.918 | 9.442 | 95,2 | 3.937 | 2.704 | 68,7 | 28.374 | 24.562 | 86,6 |
| Bugarska | 1.099 | 570 | 51,9 | 4.995 | 8.976 | 179,7 | 1.754 | 1.923 | 109,6 | 14.581 | 13.899 | 95,3 |
| Češka | 6.104 | 6.983 | 114,4 | 8.009 | 55.733 | 695,9 | 8.442 | 9.490 | 112,4 | 63.426 | 83.344 | 131,4 |
| Kipar | - | 2 | - | 159 | 57 | 35,8 | - | 18 | - | 58 | 62 | 106,9 |
| Danska | 515 | 746 | 144,9 | 4.135 | 6.078 | 147,0 | 798 | 1.143 | 143,2 | 9.856 | 8.975 | 91,1 |
| Estonija | - | 43 | - | 310 | 198 | 63,9 | 60 | 76 | 126,7 | 485 | 620 | 127,8 |
| Finska | - | - | - | 105 | 42 | 40,0 | 212 | 93 | 43,9 | 1.475 | 3.911 | 265,2 |
| Francuska | 2.913 | 3.165 | 108,7 | 18.463 | 28.375 | 153,7 | 5.486 | 7.353 | 134,0 | 57.115 | 60.465 | 105,9 |
| Grčka | - | - | - | 202 | 50 | 24,8 | 501 | 700 | 139,7 | 22.136 | 18.352 | 82,9 |
| Hrvatska | 13.769 | 11.994 | 87,1 | 111.371 | 119.242 | 107,1 | 73.983 | 82.880 | 112,0 | 560.485 | 689.947 | 123,1 |
| Irska | 51 | 26 | 51,0 | 45 | 119 | 264,4 | 1.990 | 2.574 | 129,3 | 23.824 | 26.723 | 112,2 |
| Italija | 5.438 | 5.572 | 102,5 | 27.935 | 53.364 | 191,0 | 36.242 | 41.753 | 115,2 | 251.841 | 349.614 | 138,8 |
| Latvija (Letonija) | - | - | - | 215 | 204 | 94,9 | 81 | 1 | 1,2 | 884 | 658 | 74,4 |
| Litvanija | 34 | - | - | 21 | 117 | 557,1 | 120 | 178 | 148,3 | 635 | 754 | 118,7 |
| Luksemburg | 50 | 20 | 40,0 | 606 | 555 | 91,6 | 145 | 224 | 154,5 | 1.043 | 1.336 | 128,1 |
| Mađarska | 2.398 | 2.436 | 101,6 | 19.780 | 20.483 | 103,6 | 9.087 | 8.410 | 92,5 | 57.881 | 82.156 | 141,9 |
| Malta | - | - | - | - | - | - | 68 | 5 | 7,4 | 61 | 532 | 872,1 |
| Nizozemska (Holandija) | 1.788 | 2.548 | 142,5 | 10.858 | 20.933 | 192,8 | 3.099 | 2.859 | 92,3 | 36.438 | 39.589 | 108,6 |
| Njemačka | 25.906 | 25.448 | 98,2 | 154.719 | 249.900 | 161,5 | 36.354 | 45.089 | 124,0 | 317.807 | 390.066 | 122,7 |
| Poljska | 573 | 517 | 90,2 | 2.792 | 4.579 | 164,0 | 10.982 | 11.609 | 105,7 | 58.474 | 94.486 | 161,6 |
| Portugal | 161 | 111 | 68,9 | 641 | 1.815 | 283,2 | 2.449 | 1.830 | 74,7 | 6.578 | 19.023 | 289,2 |

VANJSKA TRGOVINA

IZVOZ PO ZEMLJAMA PREMA GEOGRAFSKIM
ZONAMA (nastavak)
u 000 KMUVOZ PO ZEMLJAMA PREMA GEOGRAFSKIM
ZONAMA (nastavak)
u 000 KM

| | IX 2017 | X 2017 | X 2017 IX 2017 | I - X 2016 | I - X 2017 | I-X 2017 I-X 2016 | IX 2017 | X 2017 | X 2017 IX 2017 | I - X 2016 | I - X 2017 | I-X 2017 I-X 2016 |
|--|---------|--------|-------------------|---------------|---------------|----------------------|---------|--------|-------------------|---------------|---------------|----------------------|
| Rumunija | 2.397 | 2.374 | 99,0 | 4.292 | 15.467 | 360,4 | 5.861 | 4.717 | 80,5 | 34.885 | 48.390 | 138,7 |
| Slovačka | 884 | 991 | 112,1 | 8.644 | 7.723 | 89,3 | 3.571 | 3.999 | 112,0 | 23.519 | 32.655 | 138,8 |
| Slovenija | 4.549 | 4.256 | 93,6 | 31.177 | 37.338 | 119,8 | 13.669 | 15.275 | 111,7 | 121.578 | 147.577 | 121,4 |
| Španija | 8.473 | 8.027 | 94,7 | 12.165 | 92.793 | 762,8 | 4.403 | 4.056 | 92,1 | 43.224 | 41.635 | 96,3 |
| Švedska | 1.365 | 1.414 | 103,6 | 16.046 | 15.206 | 94,8 | 2.101 | 1.360 | 64,7 | 15.752 | 17.153 | 108,9 |
| Velika Britanija | 1.396 | 1.545 | 110,7 | 1.935 | 10.529 | 544,1 | 4.840 | 5.395 | 111,5 | 25.767 | 47.565 | 184,6 |
| ZEMLJE EFTE | 1.695 | 2.245 | 132,4 | 15.403 | 19.705 | 127,9 | 5.374 | 3.679 | 68,5 | 26.085 | 38.885 | 149,1 |
| Island | - | - | - | 8 | 1 | 12,5 | 5 | 21 | 420,0 | 169 | 141 | 83,4 |
| Lihtenštajn | - | - | - | - | 2 | - | - | 2 | - | 20 | 19 | 95,0 |
| Norveška | 528 | 640 | 121,2 | 3.866 | 6.289 | 162,7 | 162 | 226 | 139,5 | 626 | 1.032 | 164,9 |
| Švicarska | 1.167 | 1.605 | 137,5 | 11.529 | 13.413 | 116,3 | 5.207 | 3.430 | 65,9 | 25.270 | 37.693 | 149,2 |
| OSTALE EVROPSKE ZEMLJE | 48.958 | 52.517 | 107,3 | 221.487 | 370.435 | 167,2 | 67.454 | 70.563 | 104,6 | 530.545 | 638.025 | 120,3 |
| Albanija | 595 | 93 | 15,6 | 2.104 | 4.038 | 191,9 | 450 | 520 | 115,6 | 3.399 | 4.284 | 126,0 |
| Crna Gora | 8.160 | 7.397 | 90,6 | 34.998 | 60.358 | 172,5 | 747 | 213 | 28,5 | 13.421 | 25.677 | 191,3 |
| Kosovo | 2.511 | 2.392 | 95,3 | 21.642 | 22.302 | 103,0 | 279 | 321 | 115,1 | 3.501 | 3.372 | 96,3 |
| Makedonija | 1.828 | 2.150 | 117,6 | 15.035 | 16.290 | 108,3 | 2.546 | 1.396 | 54,8 | 13.340 | 13.151 | 98,6 |
| Ruska Federacija | 12.589 | 14.397 | 114,4 | 32.888 | 69.233 | 210,5 | 2.280 | 4.231 | 185,6 | 55.746 | 62.781 | 112,6 |
| Srbija | 9.438 | 11.327 | 120,0 | 97.805 | 105.231 | 107,6 | 45.233 | 42.199 | 93,3 | 286.419 | 359.123 | 125,4 |
| Turska | 12.940 | 13.503 | 104,4 | 12.641 | 87.097 | 689,0 | 15.590 | 21.146 | 135,6 | 149.567 | 165.312 | 110,5 |
| Ostale zemlje | 897 | 1.258 | 140,2 | 4.374 | 5.886 | 134,6 | 329 | 537 | 163,2 | 5.152 | 4.325 | 83,9 |
| AFRIKA | 301 | 237 | 78,7 | 6.367 | 12.259 | 192,5 | 2.829 | 2.161 | 76,4 | 12.017 | 22.020 | 183,2 |
| ZEMLJE SJEVERNE AFRIKE | 280 | 117 | 41,8 | 3.425 | 9.578 | 279,6 | 1.546 | 1.364 | 88,2 | 9.320 | 13.748 | 147,5 |
| OSTALE AFRIČKE ZEMLJE | 21 | 120 | 571,4 | 2.942 | 2.681 | 91,1 | 1.283 | 797 | 62,1 | 2.697 | 8.272 | 306,7 |
| AMERIKA | 2.901 | 3.467 | 119,5 | 8.173 | 16.015 | 196,0 | 7.407 | 5.873 | 79,3 | 57.092 | 60.047 | 105,2 |
| ZEMLJE SJEVERNE AMERIKE | 2.863 | 1.488 | 52,0 | 7.616 | 13.473 | 176,9 | 3.140 | 3.019 | 96,1 | 28.889 | 28.171 | 97,5 |
| Kanada | 74 | 39 | 52,7 | 454 | 982 | 216,3 | 64 | 157 | 245,3 | 1.185 | 1.450 | 122,4 |
| SAD | 2.789 | 1.449 | 52,0 | 7.162 | 12.491 | 174,4 | 3.076 | 2.862 | 93,0 | 27.704 | 26.721 | 96,5 |
| Ostale zemlje | - | - | - | - | - | - | - | - | - | - | - | - |
| ZEMLJE CENTRALNE AMERIKE I KARIBA | - | 77 | - | 212 | 93 | 43,9 | 1.786 | 1.458 | 81,6 | 8.304 | 12.308 | 148,2 |
| ZEMLJE JUŽNE AMERIKE | 38 | 1.902 | - | 345 | 2.449 | 709,9 | 2.481 | 1.396 | 56,3 | 19.899 | 19.568 | 98,3 |
| AZIJA | 6.251 | 990 | 15,8 | 35.082 | 33.327 | 95,0 | 51.741 | 52.938 | 102,3 | 472.477 | 490.034 | 103,7 |
| ZEMLJE BLISKOG I SREDNJEG ISTOKA | 1.342 | 468 | 34,9 | 19.786 | 14.137 | 71,4 | 652 | 381 | 58,4 | 9.957 | 5.335 | 53,6 |
| OSTALE ZEMLJE AZIJE | 4.909 | 522 | 10,6 | 15.296 | 19.190 | 125,5 | 51.089 | 52.557 | 102,9 | 462.520 | 484.699 | 104,8 |
| Indija | - | 41 | - | 142 | 264 | 185,9 | 2.564 | 1.562 | 60,9 | 18.457 | 18.872 | 102,2 |
| Japan | - | 1 | - | 290 | 123 | 42,4 | 2.495 | 3.473 | 139,2 | 27.501 | 29.877 | 108,6 |
| Kina | 304 | 479 | 157,6 | 4.886 | 7.451 | 152,5 | 33.365 | 35.273 | 105,7 | 306.858 | 313.604 | 102,2 |
| Malezija | 2 | - | - | - | 515 | - | 888 | 1.056 | 118,9 | 5.136 | 7.038 | 137,0 |
| Ostale zemlje | 4.603 | 1 | 0,0 | 9.978 | 10.837 | 108,6 | 11.777 | 11.193 | 95,0 | 104.568 | 115.308 | 110,3 |
| ZEMLJE OKEANIJE I POLARNOG REGIONA | 126 | 44 | 34,9 | 180 | 344 | 191,1 | 34 | 25 | 73,5 | 909 | 648 | 71,3 |
| AUSTRALIJA I NOVI ZELAND | 126 | 44 | 34,9 | 180 | 344 | 191,1 | 34 | 25 | 73,5 | 498 | 302 | 60,6 |
| Australija | 123 | 44 | 35,8 | 109 | 272 | 249,5 | 28 | 21 | 75,0 | 486 | 270 | 55,6 |
| Novi Zeland | 3 | - | - | 71 | 72 | 101,4 | 1 | 1 | 100,0 | 12 | 7 | 58,3 |
| Ostale zemlje | - | - | - | - | - | - | 5 | 3 | 60,0 | - | 25 | - |
| OSTALE ZEMLJE OKEANIJE I POLARNOG REGIONA | - | - | - | - | - | - | - | - | - | 411 | 346 | 84,2 |
| Neraspoređeno | 187 | 189 | 101,1 | 887 | 911 | 102,7 | 4 | - | - | 238 | 447 | 187,8 |

Izvor: Baza podataka Uprave za indirektno/neizravno oporezivanje BiH,
preuzeta od Agencije za statistiku BiH.

Prethodni podaci

TURIZAM

TURISTIČKI PROMET ZA OKTOBAR / LISTOPAD 2017. GODINE
KAPACITETI, TURISTI I NOĆENJA

| | Dolasci turista | | | | Noćenja turista | | | |
|--|-----------------|-------------------------|------------|---------------------------------|-----------------|-------------------------|------------|---------------------------------|
| | X 2017 | $\frac{X 2017}{X 2016}$ | I - X 2017 | $\frac{I - X 2017}{I - X 2016}$ | X 2017 | $\frac{X 2017}{X 2016}$ | I - X 2017 | $\frac{I - X 2017}{I - X 2016}$ |

DOLASCI I NOĆENJA TURISTA

| | | | | | | | | |
|--------------------|---------------|--------------|----------------|--------------|---------------|--------------|----------------|--------------|
| UKUPNO | 47.010 | 122,8 | 428.495 | 118,4 | 86.625 | 122,4 | 866.173 | 117,6 |
| Domaći | 5.458 | 105,1 | 48.007 | 106,6 | 9.415 | 108,9 | 84.974 | 112,6 |
| Strani | 41.552 | 125,6 | 380.488 | 120,1 | 77.210 | 124,3 | 781.199 | 118,1 |
| BROJ LEŽAJA | 11.729 | | | | | | | |

DOLASCI I NOĆENJA TURISTA PREMA VRSTAMA OBJEKATA

| | | | | | | | | |
|---|---------------|--------------|----------------|--------------|---------------|--------------|----------------|--------------|
| UKUPNO | 47.010 | 122,8 | 428.495 | 118,4 | 86.625 | 122,4 | 866.173 | 117,6 |
| Hoteli i sličan smještaj | 44.492 | 124,8 | 396.013 | 119,7 | 80.948 | 124,6 | 792.229 | 118,8 |
| Odmarališta i slični objekti za kraći odmor | 1.785 | 110,5 | 19.480 | 115,8 | 4.210 | 112,8 | 43.986 | 118,2 |
| Kampovi i prostori za kampiranje | 301 | 119,9 | 5.242 | 106,1 | 451 | 117,1 | 11.970 | 101,9 |
| Ostali smještaj | 432 | 56,2 | 7.760 | 84,4 | 1.016 | 60,4 | 17.988 | 85,8 |
| DOMAĆI | 5.458 | 105,1 | 48.007 | 106,6 | 9.415 | 108,9 | 84.974 | 112,6 |
| Hoteli i sličan smještaj | 5.067 | 105,9 | 44.793 | 107,4 | 8.730 | 110,7 | 79.115 | 113,8 |
| Odmarališta i slični objekti za kraći odmor | 273 | 137,9 | 1.936 | 96,3 | 444 | 108,3 | 3.566 | 100,8 |
| Kampovi i prostori za kampiranje | 10 | 17,0 | 150 | 124,0 | 10 | 15,4 | 177 | 128,3 |
| Ostali smještaj | 108 | 72,0 | 1.128 | 96,2 | 231 | 80,5 | 2.116 | 94,9 |
| STRANI | 41.552 | 125,6 | 380.488 | 120,1 | 77.210 | 124,3 | 781.199 | 118,1 |
| Hoteli i sličan smještaj | 39.425 | 127,7 | 351.220 | 121,5 | 72.218 | 126,5 | 713.114 | 119,4 |
| Odmarališta i slični objekti za kraći odmor | 1.512 | 106,7 | 17.544 | 118,5 | 3.766 | 113,4 | 40.420 | 120,1 |
| Kampovi i prostori za kampiranje | 291 | 151,6 | 5.092 | 105,6 | 441 | 137,8 | 11.793 | 101,6 |
| Ostali smještaj | 324 | 52,3 | 6.632 | 82,7 | 785 | 56,3 | 15.872 | 84,7 |

DOLASCI I NOĆENJA TURISTA PREMA NAČINU DOLASKA

| | Individualno | | | | Organizirano | | | |
|---------------|-----------------|-------------|-----------------|-------------|-----------------|-------------|-----------------|-------------|
| | dolasci turista | | noćenje turista | | dolasci turista | | noćenje turista | |
| | X 2017 | Struktura % | X 2017 | Struktura % | X 2017 | Struktura % | X 2017 | Struktura % |
| UKUPNO | 30.894 | 65,7 | 63.729 | 73,6 | 16.116 | 34,3 | 22.896 | 26,4 |
| Domaći | 4.298 | 13,9 | 6.866 | 10,8 | 1.160 | 7,2 | 2.549 | 11,1 |
| Strani | 26.596 | 86,1 | 56.863 | 89,2 | 14.956 | 92,8 | 20.347 | 88,9 |

SVRHA DOLASKA TURISTA

| | Poslovno | | | | Ostalo | | | |
|---------------|-----------------|-------------|-----------------|-------------|-----------------|-------------|-----------------|-------------|
| | dolasci turista | | noćenje turista | | dolasci turista | | noćenje turista | |
| | X 2017 | Struktura % | X 2017 | Struktura % | X 2017 | Struktura % | X 2017 | Struktura % |
| UKUPNO | 11.656 | 24,8 | 21.146 | 24,4 | 35.354 | 75,2 | 65.479 | 75,6 |
| Domaći | 2.394 | 20,5 | 4.158 | 19,7 | 3.064 | 8,7 | 5.257 | 8,0 |
| Strani | 9.262 | 79,5 | 16.988 | 80,3 | 32.290 | 91,3 | 60.222 | 92,0 |

TURIZAM

DOLASCI I NOĆENJA TURISTA PO ZEMLJAMA PREBIVALIŠTA

| | Dolasci turista | | | | Noćenja turista | | | |
|--|-----------------|------------------|----------------|--------------------------|-----------------|------------------|----------------|--------------------------|
| | X 2017 | X 2017 X 2016 | I - X 2017 | I - X 2017 I - X 2016 | X 2017 | X 2017 X 2016 | I - X 2017 | I - X 2017 I - X 2016 |
| UKUPNO STRANI | 41.552 | 125,6 | 380.488 | 120,1 | 77.210 | 124,3 | 781.199 | 118,1 |
| Albanija | 346 | 127,7 | 2.205 | 113,3 | 641 | 116,6 | 4.602 | 119,5 |
| Austrija | 1.104 | 145,8 | 8.606 | 113,0 | 1.972 | 162,3 | 15.208 | 119,2 |
| Belgija | 524 | - | 3.322 | 222,4 | 954 | - | 6.419 | 223,3 |
| Bugarska | 433 | 109,6 | 3.517 | 122,3 | 700 | 103,2 | 6.421 | 129,2 |
| Crna Gora | 642 | 146,6 | 5.338 | 141,9 | 1.235 | 153,4 | 9.687 | 126,6 |
| Češka | 148 | 113,9 | 1.936 | 136,7 | 378 | 194,9 | 3.478 | 135,6 |
| Danska | 297 | 147,0 | 2.256 | 117,0 | 863 | 175,4 | 6.521 | 133,5 |
| Estonija | 52 | - | 219 | 136,0 | 127 | - | 517 | 144,0 |
| Finska | 83 | 66,4 | 1.007 | 105,3 | 211 | 74,8 | 2.217 | 108,3 |
| Francuska | 538 | 113,5 | 5.111 | 110,4 | 1.019 | 112,6 | 10.069 | 114,6 |
| Grčka | 162 | 162,0 | 1.144 | 76,9 | 418 | 259,6 | 2.604 | 103,3 |
| Holandija / Nizozemska | 474 | 186,6 | 4.931 | 109,7 | 1.022 | 185,5 | 10.873 | 104,7 |
| Hrvatska | 4.175 | 112,5 | 30.511 | 112,8 | 7.171 | 118,1 | 52.865 | 117,5 |
| Irska | 92 | 137,3 | 922 | 122,9 | 195 | 113,4 | 2.361 | 118,1 |
| Island | 8 | 29,6 | 82 | 50,9 | 39 | 30,0 | 188 | 37,1 |
| Italija | 788 | 115,9 | 9.790 | 107,9 | 1.954 | 163,2 | 20.220 | 116,8 |
| Kipar | 27 | 245,5 | 358 | 68,2 | 50 | 217,4 | 499 | 77,0 |
| Latvija | 21 | - | 211 | 161,1 | 42 | - | 388 | 75,2 |
| Litvanija | 95 | 120,3 | 657 | 126,4 | 117 | 90,0 | 909 | 76,7 |
| Luksemburg | 26 | 216,7 | 271 | 94,8 | 43 | 159,3 | 648 | 111,9 |
| Mađarska | 581 | 110,0 | 4.615 | 131,9 | 945 | 116,0 | 7.768 | 139,6 |
| Makedonija B.J.R. | 478 | 90,5 | 3.585 | 114,8 | 1.102 | 94,7 | 7.114 | 105,7 |
| Malta | 11 | 220,0 | 68 | 81,0 | 53 | - | 156 | 71,6 |
| Norveška | 249 | 160,7 | 2.753 | 140,5 | 664 | 182,4 | 6.495 | 139,7 |
| Njemačka | 1.570 | 122,9 | 13.992 | 130,3 | 3.593 | 120,3 | 29.470 | 129,4 |
| Poljska | 536 | 57,5 | 6.716 | 121,0 | 965 | 91,0 | 9.282 | 121,1 |
| Portugal / Portugalija | 82 | 182,2 | 705 | 115,4 | 174 | 248,6 | 1.508 | 129,1 |
| Rumunija / Rumunjska | 247 | 135,0 | 1.913 | 124,9 | 1.059 | - | 7.173 | 234,5 |
| Rusija | 187 | 79,6 | 2.535 | 146,2 | 272 | 72,5 | 4.740 | 156,9 |
| Slovačka | 85 | 102,4 | 1.023 | 154,8 | 182 | 115,9 | 1.674 | 137,9 |
| Slovenija | 3.049 | 125,6 | 17.599 | 116,2 | 4.818 | 133,9 | 27.555 | 115,7 |
| Srbija | 1.763 | 102,0 | 14.598 | 119,4 | 3.144 | 99,6 | 26.238 | 120,5 |
| Španija / Španjolska | 347 | 121,8 | 5.401 | 136,1 | 567 | 106,8 | 8.488 | 133,7 |
| Švajcarska / Švicarska | 417 | 114,3 | 3.777 | 115,7 | 936 | 120,0 | 8.044 | 117,2 |
| Švedska | 650 | 194,6 | 5.701 | 138,6 | 1.585 | 203,7 | 13.010 | 138,5 |
| Turska | 5.630 | 130,1 | 59.106 | 112,7 | 9.587 | 134,8 | 96.534 | 108,3 |
| Ujedinjeno Kraljevstvo | 615 | 111,6 | 6.702 | 129,4 | 1.435 | 116,6 | 15.883 | 139,3 |
| Ukrajina | 67 | 97,1 | 827 | 137,4 | 242 | 121,0 | 1.783 | 121,9 |
| Ostale evropske zemlje | 91 | 46,4 | 968 | 100,6 | 239 | 45,4 | 2.538 | 77,5 |
| Egipat | 32 | 76,2 | 895 | 142,5 | 96 | 61,2 | 1.959 | 129,1 |
| Južnoafrička Republika | 14 | - | 285 | 217,6 | 37 | - | 629 | 170,9 |
| Ostale afričke zemlje | 86 | 165,4 | 1.029 | 137,2 | 450 | - | 3.081 | 154,4 |
| Kanada | 448 | 158,3 | 3.167 | 140,1 | 849 | 152,7 | 6.258 | 134,1 |
| SAD | 1.754 | 117,0 | 16.379 | 121,9 | 3.875 | 114,0 | 36.844 | 120,6 |
| Ostale sjeverno-američke zemlje | 36 | 211,8 | 443 | 287,7 | 69 | 130,2 | 804 | 208,3 |
| Brazil | 243 | 164,2 | 2.128 | 140,7 | 531 | - | 3.951 | 133,4 |
| Ostale zemlje Južne i Srednje Amerike | 303 | 187,0 | 2.430 | 141,9 | 487 | 165,1 | 3.981 | 119,8 |
| Bahrein | 172 | 39,9 | 5.133 | 95,1 | 572 | 38,3 | 17.072 | 97,9 |
| Indija | 66 | 85,7 | 850 | 130,8 | 148 | 94,3 | 1.839 | 120,4 |
| Iran | 13 | 46,4 | 227 | 155,5 | 42 | 82,4 | 792 | 205,2 |
| Izrael | 435 | 186,7 | 5.031 | - | 865 | 212,0 | 11.546 | - |
| Japan | 516 | 153,6 | 3.133 | 91,1 | 661 | 137,1 | 3.981 | 87,5 |
| Južna Koreja | 1.385 | 73,8 | 9.817 | 80,6 | 1.403 | 67,0 | 10.742 | 79,2 |
| Katar | 47 | 48,5 | 1.652 | 55,8 | 117 | 37,4 | 5.974 | 51,7 |
| Narodna Republika Kina | 2.578 | - | 14.969 | - | 2.823 | 275,7 | 17.794 | 266,8 |
| Kuvajt | 342 | 89,8 | 8.093 | 71,7 | 1.416 | 86,6 | 33.230 | 76,6 |
| Malezija | 1.395 | - | 5.127 | - | 1.674 | - | 7.623 | - |
| Oman | 658 | - | 9.000 | - | 1.860 | - | 25.750 | - |
| Saudijska Arabija | 425 | 86,0 | 15.099 | 135,6 | 1.390 | 96,3 | 44.885 | 142,1 |
| Ujedinjeni Arapski Emirati | 911 | 61,5 | 23.981 | 95,0 | 3.086 | 70,6 | 80.193 | 99,4 |
| Ostale azijske zemlje | 2.465 | 117,7 | 10.236 | 76,8 | 3.213 | 79,6 | 18.884 | 61,8 |
| Australija | 466 | 137,5 | 5.513 | 116,6 | 732 | 125,6 | 9.600 | 116,2 |
| Novi Zeland | 63 | 175,0 | 723 | 153,2 | 92 | 143,8 | 1.308 | 152,5 |
| Ostale zemlje Okeanije | 9 | 15,5 | 170 | 87,2 | 9 | 8,2 | 332 | 69,3 |

KANTON 10

PRIRODNO KRETANJE STANOVNIŠTVA

PRIRODNO KRETANJE STANOVNIŠTVA PO MJESTU PREBIVALIŠTA

Za mjesec oktobar / listopad 2017. godine - prethodni podaci

| Općine | Ukupno rođeni | Živorodeni | | | Mrtvorodeni | Mjesto porođaja | | | Umrli | | | Od toga | | Broj zaključenih brakova | Broj razvedenih brakova |
|------------------|---------------|------------|-----------|-----------|-------------|-------------------------|--------------------|--------------------|-----------|-----------|-----------|----------------|---------------|--------------------------|-------------------------|
| | | ukupno | po spolu | | | u zdravstvenoj ustanovi | na drugom mjestu | | ukupno | po spolu | | umrla dojenčad | nasilne smrti | | |
| | | | muški | ženski | | | sa stručnom pomoći | bez stručne pomoći | | muški | ženski | | | | |
| UKUPNO | 31 | 31 | 11 | 20 | - | 31 | - | - | 77 | 38 | 39 | - | 1 | 15 | - |
| Bosansko Grahovo | - | - | - | - | - | - | - | - | 5 | 3 | 2 | - | - | - | - |
| Drvar | 1 | 1 | 1 | - | - | 1 | - | - | 14 | 7 | 7 | - | 1 | 2 | - |
| Glamoč | 3 | 3 | 2 | 1 | - | 3 | - | - | 7 | 4 | 3 | - | - | - | - |
| Kupres | 2 | 2 | 1 | 1 | - | 2 | - | - | 4 | 2 | 2 | - | - | - | - |
| Grad Livno | 14 | 14 | 4 | 10 | - | 14 | - | - | 33 | 15 | 18 | - | - | 8 | - |
| Tomislavgrad | 11 | 11 | 3 | 8 | - | 11 | - | - | 14 | 7 | 7 | - | - | 5 | - |

PRIRODNO KRETANJE STANOVNIŠTVA PO MJESTU PREBIVALIŠTA

Za period januar / siječanj - oktobar / listopad 2017. godine - prethodni podaci

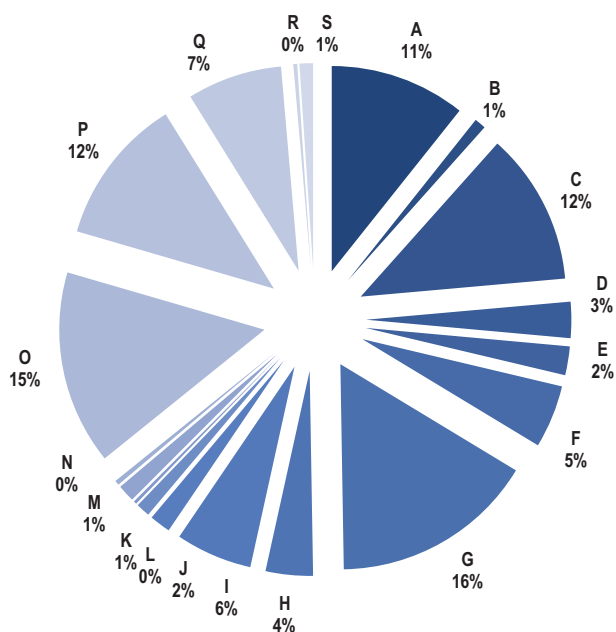
| | | | | | | | | | | | | | | | |
|------------------|------------|------------|------------|------------|---|------------|---|---|------------|------------|------------|---|-----------|------------|----------|
| UKUPNO | 321 | 321 | 166 | 155 | - | 321 | - | - | 689 | 338 | 351 | - | 16 | 218 | 4 |
| Bosansko Grahovo | 2 | 2 | 1 | 1 | - | 2 | - | - | 33 | 15 | 18 | - | 2 | 3 | - |
| Drvar | 32 | 32 | 22 | 10 | - | 32 | - | - | 89 | 38 | 51 | - | 4 | 9 | - |
| Glamoč | 26 | 26 | 15 | 11 | - | 26 | - | - | 35 | 17 | 18 | - | - | 7 | - |
| Kupres | 14 | 14 | 5 | 9 | - | 14 | - | - | 30 | 15 | 15 | - | 2 | 12 | 1 |
| Grad Livno | 132 | 132 | 59 | 73 | - | 132 | - | - | 306 | 156 | 150 | - | 8 | 115 | 2 |
| Tomislavgrad | 115 | 115 | 64 | 51 | - | 115 | - | - | 196 | 97 | 99 | - | - | 72 | 1 |

ZAPOSLENOST, NEZAPOSLENOST I PLAĆE

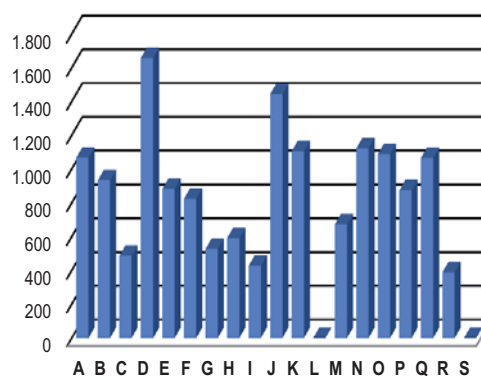
ZAPOSLENOST I PLAĆE PO PODRUČJIMA KD BiH 2010

| | Broj zaposlenih | | | | Prosječna neto plaća u KM | | | | Prosječna bruto plaća u KM | | | |
|--|-----------------|--------------|---|---------------------------------------|---------------------------|------------|---|---------------------------------------|----------------------------|--------------|---|---------------------------------------|
| | θ 2016 | X 2017 | Index $\frac{X_{2017}}{\theta_{2016}}$ | Index $\frac{X_{2017}}{IX_{2017}}$ | θ 2016 | X 2017 | Index $\frac{X_{2017}}{\theta_{2016}}$ | Index $\frac{X_{2017}}{IX_{2017}}$ | θ 2016 | X 2017 | Index $\frac{X_{2017}}{\theta_{2016}}$ | Index $\frac{X_{2017}}{IX_{2017}}$ |
| UKUPNO | 9.461 | 9.403 | 99,4 | 100,1 | 848 | 872 | 102,8 | 101,5 | 1.290 | 1.331 | 103,2 | 101,7 |
| A Poljoprivreda, šumarstvo i ribolov | 1.015 | 1.040 | 102,5 | 99,7 | 1.031 | 1.068 | 103,6 | 100,3 | 1.573 | 1.633 | 103,8 | 100,3 |
| B Vađenje ruda i kamena | 59 | 36 | 61,0 | 100,0 | 615 | 934 | 151,9 | 104,2 | 918 | 1.432 | 156,0 | 104,3 |
| C Prerađivačka industrija | 1.104 | 1.034 | 93,7 | 100,5 | 515 | 487 | 94,6 | 98,2 | 772 | 741 | 96,0 | 99,9 |
| D Proizvodnja i snabdijevanje električnom energijom, plinom, parom i klimatizacija | 270 | 232 | 85,9 | 101,3 | 1.643 | 1.660 | 101,0 | 103,6 | 2.540 | 2.576 | 101,4 | 103,7 |
| E Snabdijevanje vodom; uklanjanje otpadnih voda, upravljanje otpadom te djelatnosti sanacije okoliša | 215 | 196 | 91,2 | 100,5 | 804 | 884 | 110,0 | 102,9 | 1.213 | 1.337 | 110,2 | 103,1 |
| F Građevinarstvo | 467 | 475 | 101,7 | 100,4 | 657 | 826 | 125,7 | 101,5 | 996 | 1.266 | 127,1 | 101,7 |
| G Trgovina na veliko i na malo; popravak motornih vozila i motocikala | 1.540 | 1.581 | 102,7 | 100,4 | 487 | 528 | 108,4 | 101,5 | 727 | 792 | 108,9 | 101,5 |
| H Prijevoz i skladištenje | 350 | 346 | 98,9 | 101,2 | 601 | 592 | 98,5 | 101,2 | 902 | 889 | 98,6 | 101,5 |
| I Djelatnosti pružanja smještaja te pripreme i usluživanja hrane (hotelijerstvo i ugostiteljstvo) | 581 | 608 | 104,6 | 99,5 | 419 | 428 | 102,1 | 100,5 | 616 | 633 | 102,8 | 100,6 |
| J Informacije i komunikacije | 156 | 145 | 92,9 | 101,4 | 1.267 | 1.445 | 114,0 | 104,8 | 1.947 | 2.221 | 114,1 | 105,2 |
| K Finansijske djelatnosti i djelatnosti osiguranja | 105 | 109 | 103,8 | 100,9 | 993 | 1.106 | 111,4 | 109,5 | 1.524 | 1.707 | 112,0 | 109,9 |
| L Poslovanje nekretninama | 23 | 12 | - | 100,0 | 462 | - | - | - | 685 | - | - | - |
| M Stručne, naučne i tehničke djelatnosti | 132 | 104 | 78,8 | 102,0 | 743 | 673 | 90,6 | 97,1 | 1.119 | 1.010 | 90,3 | 96,9 |
| N Administrativne i pomoćne uslužne djelatnosti | 33 | 37 | 112,1 | 102,8 | 1.188 | 1.123 | 94,5 | 100,1 | 1.845 | 1.744 | 94,5 | 99,9 |
| O Javna uprava i odbrana; obavezno socijalno osiguranje | 1.481 | 1.441 | 97,3 | 98,5 | 1.072 | 1.089 | 101,6 | 102,0 | 1.638 | 1.665 | 101,6 | 102,0 |
| P Obrazovanje | 1.087 | 1.127 | 103,7 | 100,7 | 863 | 875 | 101,4 | 101,4 | 1.310 | 1.331 | 101,6 | 101,4 |
| Q Djelatnosti zdravstvene socijalna zaštite | 712 | 729 | 102,4 | 100,1 | 1.050 | 1.066 | 101,5 | 101,8 | 1.613 | 1.640 | 101,7 | 101,9 |
| R Umjetnost, zabava i rekreacija | 29 | 55 | - | 100,0 | 954 | 390 | - | 103,4 | 1.445 | 577 | - | 103,6 |
| S Ostale uslužne djelatnosti | 102 | 96 | 94,1 | 100,0 | - | - | - | - | - | - | - | - |

Struktura zaposlenih, oktobar / listopad 2017.



Prosječna neto plaća u KM, oktobar / listopad 2017.



ZAPOSLENOST, NEZAPOSLENOST I PLAĆE

ZAPOSLENOST I PLAĆE PO OPĆINAMA

| | Broj zaposlenih | | | | Prosječna neto plaća u KM | | | | Prosječna bruto plaća u KM | | |
|------------------|-----------------|--------------|-------------------------|----------------------------|---------------------------|------------|-------------------------|----------------------------|----------------------------|-------------------------|----------------------------|
| | Ø 2016 | IX 2017 | Index IX 2017 Ø 2016 | Index IX 2017 VIII 2017 | Ø 2016 | IX 2017 | Index IX 2017 Ø 2016 | Index IX 2017 VIII 2017 | IX 2017 | Index IX 2017 Ø 2016 | Index IX 2017 VIII 2017 |
| UKUPNO | 9.461 | 9.403 | 99,4 | 100,1 | 848 | 872 | 102,8 | 101,5 | 1.331 | 103,2 | 101,7 |
| Bosansko Grahovo | 351 | 336 | 95,7 | 100,6 | 1.006 | 1.065 | 105,9 | 101,7 | 1.630 | 106,1 | 101,8 |
| Drvar | 943 | 949 | 100,6 | 99,2 | 749 | 772 | 103,1 | 102,1 | 1.176 | 103,2 | 102,3 |
| Glamoč | 523 | 543 | 103,8 | 100,7 | 859 | 903 | 105,1 | 100,0 | 1.373 | 105,3 | 100,0 |
| Kupres | 739 | 732 | 99,1 | 100,1 | 902 | 963 | 106,8 | 100,5 | 1.477 | 107,4 | 100,7 |
| Grad Livno | 4.002 | 3.875 | 96,8 | 99,9 | 905 | 929 | 102,7 | 101,4 | 1.420 | 102,8 | 101,5 |
| Tomislavgrad | 2.903 | 2.968 | 102,2 | 100,4 | 759 | 772 | 101,7 | 101,8 | 1.175 | 102,3 | 102,4 |

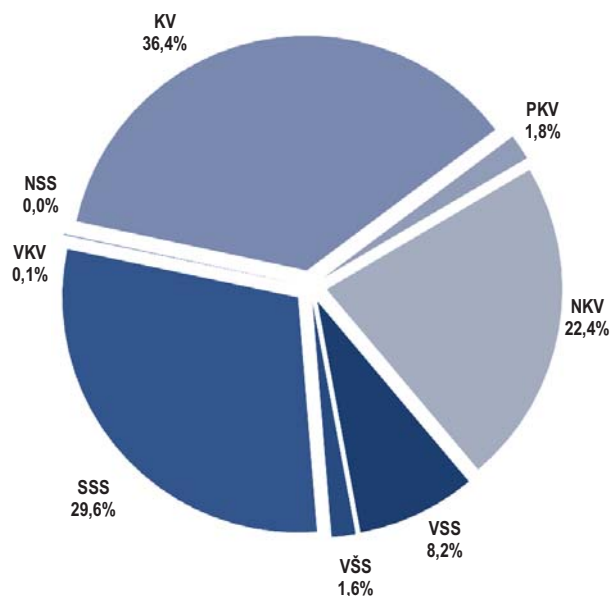
NEZAPOSLENE OSOBE PREMA STRUČNOJ SPREMI¹⁾

Oktobar / Listopad 2017. godine

| Općine | Ukupno | VSS | VŠS | SSS | NSS | VKV | PKV | NKV |
|------------------|--------------|------------|------------|--------------|----------|----------|------------|--------------|
| UKUPNO | 8.031 | 657 | 132 | 2.376 | - | 5 | 141 | 1.797 |
| Bosansko Grahovo | 282 | 9 | 5 | 67 | - | 2 | 1 | 102 |
| Drvar | 1.100 | 37 | 9 | 347 | - | 2 | 1 | 243 |
| Glamoč | 482 | 25 | 11 | 158 | - | - | 6 | 148 |
| Kupres | 356 | 18 | 12 | 124 | - | - | 6 | 97 |
| Grad Livno | 3.508 | 372 | 58 | 1.028 | - | 1 | 84 | 725 |
| Tomislavgrad | 2.303 | 196 | 37 | 652 | - | - | 43 | 482 |

¹⁾ Podaci Federalnog zavoda za zapošljavanje

Struktura nezaposlenih osoba prema stručnoj spremi, oktobar / listopad 2017.



ZAPOSLENOST, NEZAPOSLENOST I PLAĆE
ZAPOSLENOST PREMA STEPENU/STUPNJU STRUČNOG OBRAZOVANJA I DJELATNOSTIMA ,

31. Mart / Ožujak 2017.godine

| | Ukupno | V S S | | | VŠ | SSS | NS | VKV | KV | PK | NK |
|---|--------------|--------------|----------|-----------|------------|--------------|------------|------------|------------|-----------|------------|
| | | Svega | Doktori | Magistri | | | | | | | |
| UKUPNO¹⁾ | 8.076 | 1.760 | 5 | 42 | 791 | 4.279 | 160 | 128 | 618 | 85 | 255 |
| A Poljoprivreda, šumarstvo i ribarstvo | 818 | 168 | 1 | 9 | 42 | 463 | 21 | 22 | 69 | 1 | 32 |
| B Vađenje ruda i kamena | 35 | 4 | - | - | - | 31 | - | - | - | - | - |
| C Prerađivačka industrija | 893 | 45 | - | 2 | 17 | 628 | 35 | 7 | 98 | 10 | 53 |
| D Proizvodnja i snabdijevanje električnom energijom, plinom, parom i klimatizacija | 226 | 27 | - | 1 | 23 | 85 | - | 40 | 43 | 4 | 4 |
| E Snabdijevanje vodom; uklanjanje otpadnih voda, upravljanje otpadom te djelatnosti sanacije okoliša | 195 | 16 | - | 1 | 20 | 78 | - | 3 | 19 | 28 | 31 |
| F Građevinarstvo | 434 | 22 | - | 1 | 36 | 186 | 7 | 9 | 128 | 40 | 6 |
| G Trgovina na veliko i na malo; popravak motornih vozila i motocikala | 1.286 | 85 | - | 10 | 47 | 1.006 | 25 | 2 | 111 | - | 10 |
| H Prijevoz i skladištenje | 288 | 14 | - | - | 17 | 230 | - | 1 | 17 | - | 9 |
| I Djelatnosti pružanja smještaja te pripreme i usluživanja hrane (hotelijerstvo i ugostiteljstvo) | 219 | 9 | - | - | 7 | 160 | 3 | - | 39 | 1 | - |
| J Informacije i komunikacije | 138 | 30 | 1 | 3 | 23 | 28 | 10 | 25 | 21 | - | 1 |
| K Finansijske djelatnosti i djelatnosti osiguranja | 107 | 29 | - | 2 | 28 | 47 | 1 | - | 2 | - | - |
| L Poslovanje nekretninama | 12 | 1 | - | - | 2 | 9 | - | - | - | - | - |
| M Stručne, naučne i tehničke djelatnosti | 55 | 10 | - | - | 3 | 42 | - | - | - | - | - |
| N Administrativne i pomoćne uslužne djelatnosti | 36 | 15 | - | - | 6 | 15 | - | - | - | - | - |
| O Javna uprava i odbrana; obavezno soc.osiguranje | 1.458 | 380 | 1 | 10 | 221 | 801 | 7 | 4 | 25 | 1 | 19 |
| P Obrazovanje | 1.128 | 702 | 1 | 1 | 218 | 100 | 38 | 9 | 25 | - | 36 |
| Q Djelatnosti zdravstvene i socijalne zaštite | 719 | 195 | 1 | 2 | 73 | 357 | 13 | 6 | 21 | - | 54 |
| R Umjetnost, zabava i rekreacija | 25 | 8 | - | - | 7 | 10 | - | - | - | - | - |
| S Ostale uslužne djelatnosti | 4 | - | - | - | 1 | 3 | - | - | - | - | - |

ZAPOSLENOST PREMA INTERVALIMA STAROSTI I DJELATNOSTIMA ,

31. Mart / Ožujak 2017.godine

| | Ukupno | do 19 | 20-24 | 25-29 | 30-34 | 35-39 | 40-44 | 45-49 | 50-54 | 55-59 | 60-64 | 65 + |
|---|--------------|-----------|------------|------------|--------------|--------------|--------------|--------------|--------------|--------------|------------|-----------|
| UKUPNO¹⁾ | 8.076 | 17 | 309 | 700 | 1.049 | 1.141 | 1.095 | 1.106 | 1.064 | 1.034 | 519 | 42 |
| A Poljoprivreda, šumarstvo i ribarstvo | 818 | - | 10 | 49 | 109 | 99 | 100 | 137 | 127 | 115 | 63 | 9 |
| B Vađenje ruda i kamena | 35 | 14 | 14 | - | 3 | - | - | - | - | 4 | - | - |
| C Prerađivačka industrija | 893 | 1 | 65 | 97 | 125 | 155 | 132 | 108 | 88 | 87 | 34 | 1 |
| D Proizvodnja i snabdijevanje električnom energijom, plinom, parom i klimatizacija | 226 | - | 2 | 3 | 19 | 26 | 28 | 43 | 41 | 43 | 19 | 2 |
| E Snabdijevanje vodom; uklanjanje otpadnih voda, upravljanje otpadom te djelatnosti sanacije okoliša | 195 | - | 2 | 20 | 15 | 18 | 36 | 29 | 29 | 27 | 18 | 1 |
| F Građevinarstvo | 434 | - | 9 | 38 | 40 | 77 | 48 | 54 | 60 | 63 | 43 | 2 |
| G Trgovina na veliko i na malo; popravak motornih vozila i motocikala | 1.286 | - | 135 | 187 | 229 | 204 | 208 | 154 | 92 | 65 | 10 | 2 |
| H Prijevoz i skladištenje | 288 | - | 14 | 31 | 39 | 23 | 32 | 31 | 45 | 47 | 23 | 3 |
| I Djelatnosti pružanja smještaja te pripreme i usluživanja hrane (hotelijerstvo i ugostiteljstvo) | 219 | - | 23 | 22 | 35 | 27 | 34 | 19 | 28 | 23 | 8 | - |
| J Informacije i komunikacije | 138 | - | - | 1 | 6 | 7 | 8 | 36 | 30 | 32 | 18 | - |
| K Finansijske djelatnosti i djelatnosti osiguranja | 107 | - | 1 | 8 | 12 | 16 | 18 | 8 | 15 | 23 | 6 | - |
| L Poslovanje nekretninama | 12 | - | - | - | 1 | 1 | 2 | 2 | 3 | 2 | 1 | - |
| M Stručne, naučne i tehničke djelatnosti | 55 | - | 3 | - | 13 | - | 2 | 8 | 5 | 21 | 3 | - |
| N Administrativne i pomoćne uslužne djelatnosti | 36 | - | - | 5 | 9 | 5 | - | 1 | 8 | 4 | 4 | - |
| O Javna uprava i odbrana; obavezno socijalno osiguranje | 1.458 | 2 | 6 | 69 | 131 | 182 | 225 | 263 | 230 | 227 | 119 | 4 |
| P Obrazovanje | 1.128 | - | 5 | 119 | 204 | 182 | 142 | 115 | 126 | 127 | 96 | 12 |
| Q Djelatnosti zdravstvene i socijalne zaštite | 719 | - | 19 | 49 | 54 | 117 | 78 | 93 | 134 | 116 | 53 | 6 |
| R Umjetnost, zabava i rekreacija | 25 | - | 1 | 2 | 5 | 1 | 1 | 3 | 3 | 8 | 1 | - |
| S Ostale uslužne djelatnosti | 4 | - | - | - | - | 1 | 1 | 2 | - | - | - | - |

¹⁾Ovim istraživanjem nisu obuhvaćeni zaposleni u odbrani , kao ni zaposleni u obrtu i slobodnim profesijama.

OSTVARENI PRINOSI RANIH USJEVA I VOĆA
2017. GODINA

| | Požnjevena površina, ha | | | | | | Prosječan prinos, t/ha | | | | | | Ukupan prinos, tona | | | | | |
|---------------------|-----------------------------|------------|--------------|------------|------------|------------|-----------------------------|------------|------------|------------|------------|------------|-----------------------------|--------------|--------------|--------------|--------------|------------|
| | Pšenica merka- ntilna | Raž | Ječam | Zob | Tritikale | Heljda | Pšenica merka- ntilna | Raž | Ječam | Zob | Tritikale | Heljda | Pšenica merka- ntilna | Raž | Ječam | Zob | Tritikale | Heljda |
| UKUPNO | 3.364 | 858 | 4.028 | 646 | 970 | 308 | 3,8 | 4,0 | 2,5 | 2,8 | 3,7 | 1,1 | 12.837 | 3.419 | 9.872 | 1.814 | 3.589 | 328 |
| Bosansko Grahovo | 346 | 6 | 42 | 30 | 20 | 30 | 2,9 | 2,0 | 2,0 | 1,3 | 2,0 | 1,0 | 993 | 12 | 83 | 38 | 40 | 30 |
| Drvar | 6 | 3 | 59 | 6 | 60 | 2 | 6,0 | 6,0 | 3,0 | 3,2 | 4,2 | 1,0 | 36 | 18 | 177 | 19 | 252 | 2 |
| Glamoč | 1.451 | 80 | 794 | 35 | 45 | 137 | 3,9 | 2,5 | 3,0 | 2,5 | 3,2 | 0,8 | 5.615 | 200 | 2392,3 | 88 | 145 | 113 |
| Kupres | 34 | 158 | 389 | 160 | 230 | 10 | 3,2 | 3,2 | 2,5 | 3,0 | 3,2 | 2,5 | 110 | 508 | 973 | 480 | 731 | 25 |
| Grad Livno | 675 | 95 | 2.135 | 40 | 125 | 119 | 2,3 | 2,2 | 1,8 | 1,5 | 1,9 | 1,2 | 1.553 | 209 | 3.843 | 60 | 237,5 | 138 |
| Tomislav- grad | 852 | 516 | 609 | 375 | 490 | 10 | 5,3 | 4,8 | 3,9 | 3,0 | 4,5 | 2,0 | 4.532 | 2.472 | 2.405 | 1129 | 2183 | 20 |

| | Broj stabala sposobnih za rod | | Prosječan prinos, kg/stablu | | Ukupan prinos, tona | |
|---------------------|----------------------------------|------------|--------------------------------|------------|------------------------|----------|
| | Trešnje | Višnje | Trešnje | Višnje | Trešnje | Višnje |
| UKUPNO | 2.520 | 900 | 0,8 | 0,3 | 2 | 0 |
| Bosansko Grahovo | - | - | - | - | - | - |
| Drvar | 200 | 350 | 1,0 | 0,5 | 0 | 0 |
| Glamoč | - | - | - | - | - | - |
| Kupres | - | - | - | - | - | - |
| Grad Livno | 1.920 | 300 | 1,0 | 0,4 | 2 | 0 |
| Tomislav- grad | 400 | 250 | - | - | - | - |

PROIZVODNJA, PRODAJA I ZALIHE ŠUMSKIH SORTIMENATA

Oktobar / Listopad 2017. godine

u 000 m³

| | Proizvodnja | | | | Prodaja | | Zalihe |
|--|-------------|-----------|------------|------------|------------|------------|-----------|
| | X | | I - X | | I - X | | |
| | 2016 | 2017 | 2016 | 2017 | 2016 | 2017 | |
| UKUPNO | 41 | 54 | 386 | 357 | 229 | 356 | 11 |
| Trupci četinarara/četinjača | 22 | 16 | 197 | 184 | 80 | 186 | - |
| Jamsko drvo četinarara/četinjača | 1 | 1 | 12 | 10 | 5 | 9 | 0 |
| Ostalo dugo drvo četinarara/četinjača | - | - | - | - | - | - | - |
| Prostorno drvo četinarara/četinjača | 7 | 8 | 65 | 53 | 56 | 58 | - |
| Trupci lišćara/listača | 2 | 16 | 30 | 39 | 26 | 32 | 11 |
| Jamsko drvo lišćara/listača | - | - | - | - | - | - | - |
| Ostalo dugo drvo lišćara/listača | - | - | - | - | - | - | - |
| Prostorno drvo lišćara/listača | - | - | - | - | - | - | - |
| Ogrjevno drvo četinarara/četinjača | - | - | - | - | - | - | - |
| Ogrjevno drvo lišćara/listača | 9 | 12 | 82 | 71 | 62 | 71 | - |
| Ostalo grubo obrađeno drvo ¹⁾ | - | - | - | - | - | - | - |

¹⁾ Uključuje sitno tehničko drvo, cijepane drvene motke i kolje

PRIJEVOZ I SKLADIŠTENJE

CESTOVNI I GRADSKO - PRIGRADSKI PRIJEVOZ

III tromjesečje 2017. godine

| | III tromjesečje 2017 | I - IX 2017 | Index VII-IX 2017 IV-VI 2017 | Index VII-IX 2017 VII-IX 2016 | Index I-IX 2017 I-IX 2016 |
|----------------------------------|----------------------|-------------|------------------------------|-------------------------------|---------------------------|
| Cestovni prijevoz robe | | | | | |
| Pređeni kilometri vozila, 000 | 2.220 | 6.284 | 101,7 | 99,6 | 98,4 |
| Prevezeno tona robe, 000 | 38 | 112 | 105,6 | 95,0 | 99,1 |
| Tonski kilometri, 000 | 15.049 | 40.051 | 113,2 | 108,5 | 100,0 |
| Cestovni prijevoz putnika | | | | | |
| Pređeni kilometri vozila, 000 | 357 | 1.043 | 103,5 | 108,2 | 103,6 |
| Prevezeni putnici, 000 | 5 | 16 | 104,7 | 119,1 | 109,2 |
| Putnički kilometri, 000 | 1.030 | 2.800 | 144,1 | 108,4 | 96,4 |

INVESTICIJE

OSTVARENE INVESTICIJE U NOVA STALNA SREDSTVA PO NAMJENI ULAGANJA I TEHNIČKOJ STRUKTURI, KANTONI
PRINCIP ČISTIH DJELATNOSTI

hilj. KM

| Kanton | Ukupno | Građevinski objekti i prostori | Strojevi, oprema i transportna sredstva | Ostalo | | | |
|------------------|--------|--------------------------------|---|--------|-------------------|-------------------------------------|-------------------------------|
| | | | | Ukupno | biološka sredstva | proizvodi intelektualnog vlasništva | troškovi prijenosa vlasništva |
| Kanton 10 | | | | | | | |
| 2007 | 54.407 | 27.262 | 25.346 | 1.799 | 1.471 | 315 | 15 |
| 2008 | 63.583 | 28.349 | 32.067 | 3.167 | 2.549 | 475 | 144 |
| 2009 | 38.432 | 19.055 | 17.382 | 1.995 | 1.709 | 259 | 27 |
| 2010 | 43.510 | 26.156 | 13.487 | 3.867 | 2.919 | 912 | 35 |
| 2011 | 44.458 | 25.650 | 15.585 | 3.223 | 1.798 | 1.414 | 12 |
| 2012 | 35.093 | 19.857 | 13.014 | 2.222 | 1.202 | 971 | 50 |
| 2013 | 39.779 | 23.921 | 12.829 | 3.029 | 1.946 | 1.066 | 16 |
| 2014 | 33.297 | 19.491 | 11.059 | 2.747 | 1.387 | 1.257 | 102 |
| 2015 | 31.279 | 17.331 | 10.922 | 3.026 | 1.360 | 1.655 | 9 |
| 2016 | 33.102 | 18.254 | 11.874 | 2.974 | 1.828 | 1.091 | 55 |

OSTVARENE INVESTICIJE U NOVA STALNA SREDSTVA PO NAMJENI ULAGANJA I TEHNIČKOJ STRUKTURI, 2016. GODINA
PRINCIP ČISTIH DJELATNOSTI

hilj. KM

| Namjena ulaganja | Ukupno | Građevinski objekti i prostori | Strojevi, oprema i transportna sredstva | Ostalo | | | |
|---|---------------|--------------------------------|---|--------------|-------------------|-------------------------------------|-------------------------------|
| | | | | Ukupno | biološka sredstva | proizvodi intelektualnog vlasništva | troškovi prijenosa vlasništva |
| UKUPNO | 33.102 | 18.254 | 11.874 | 2.974 | 1.828 | 1.091 | 55 |
| Pravne osobe - ukupno | 31.495 | 17.914 | 11.684 | 1.897 | 751 | 1.091 | 55 |
| A Poljoprivreda, šumarstvo i ribolov | 4.891 | 1.366 | 2.643 | 882 | 725 | 156 | - |
| B Vađenje ruda i kamena | 505 | 67 | 439 | - | - | - | - |
| C Prerađivačka industrija | 2.482 | 610 | 1.743 | 129 | 26 | 87 | 17 |
| D Proizvodnja i snabdijevanje/opskrba električnom energijom, plinom, parom i klimatizacija | 4.881 | 3.961 | 351 | 569 | - | 569 | 1 |
| E Snabdijevanje/opskrba vodom; uklanjanje otpadnih voda, upravljanje otpadom te djelatnosti sanacije okoliša | 3.725 | 3.408 | 248 | 69 | - | 69 | - |
| F Građevinarstvo | 4.893 | 4.060 | 764 | 69 | - | 32 | 37 |
| G Trgovina na veliko i na malo; popravak motornih vozila i motocikala | 4.058 | 2.103 | 1.939 | 16 | - | 16 | - |
| H Prijevoz i skladištenje | 1.839 | 720 | 1.118 | 1 | - | - | 1 |
| I Djelatnosti pružanja smještaja te pripreme i usluživanja hrane (hotelijerstvo i ugostiteljstvo) | 671 | 345 | 253 | 73 | - | 73 | - |
| J Informacije i komunikacije | 71 | - | 66 | 5 | - | 5 | - |
| K Finansijske/Financijske djelatnosti i djelatnosti osiguranja | 61 | - | 61 | - | - | - | - |
| L Poslovanje nekretninama | 1 | - | 1 | - | - | - | - |
| M Stručne, naučne/znanstvene i tehničke djelatnosti | 103 | 31 | 72 | - | - | - | - |
| N Administrativne i pomoćne uslužne djelatnosti | - | - | - | - | - | - | - |
| O Javna uprava i odbrana/odbrana; | 1.219 | 203 | 970 | 47 | - | 47 | - |
| P Obrazovanje | 925 | 728 | 160 | 36 | - | 36 | - |
| Q Djelatnosti zdravstvene i socijalne zaštite/skrbi | 852 | 79 | 774 | - | - | - | - |
| R Umjetnost, zabava i rekreacija | 248 | 190 | 58 | - | - | - | - |
| S Ostale uslužne djelatnosti | 68 | 45 | 24 | - | - | - | - |
| Poljoprivredna gazdinstva | 1.607 | 340 | 190 | 1.077 | 1.077 | - | - |

INDUSTRIJA

INDEKSI INDUSTRIJSKE PROIZVODNJE - UKUPNO
PREMA GIG, PODRUČJIMA I OBLASTIMA KD BiH 2010.

Oktobar / Listopad 2017. godine

| | $\frac{X \ 2017}{\emptyset \ 2016}$ | $\frac{X \ 2017}{IX \ 2017}$ | $\frac{X \ 2017}{X \ 2016}$ | $\frac{I-X \ 2017}{I-X \ 2016}$ |
|---|-------------------------------------|------------------------------|-----------------------------|---------------------------------|
| INDUSTRIJA UKUPNO | 87,7 | 94,4 | 70,3 | 111,5 |
| PREMA GLAVNIM INDUSTRIJSKIM GRUPACIJAMA | | | | |
| AI Intermedijarni proizvodi | 85,1 | 91,4 | 65,1 | 112,5 |
| CN Netrajni proizvodi za široku potrošnju | 102,8 | 111,6 | 108,1 | 106,4 |
| PREMA PODRUČJIMA I OBLASTIMA KD-a | | | | |
| C PRERAĐIVAČKA INDUSTRIJA | 87,7 | 94,4 | 70,3 | 111,5 |
| 10 Proizvodnja prehrambenih | 102,8 | 111,6 | 108,1 | 106,4 |
| 16 Prerada drva i proizvoda od drva i pluta, osim namještaja; proizvodnja predmeta od slame i pletarskih materijala | 106,6 | 90,9 | 88,9 | 102,9 |
| 17 Proizvodnja papira i proizvoda od papira | 98,8 | 107,0 | 89,7 | 107,2 |
| 27 Proizvodnja električne opreme | 59,9 | 89,4 | 42,3 | 123,6 |

VANJSKA TRGOVINA

IZVOZ PO PODRUČJIMA KLASIFIKACIJE
DJELATNOSTI KD BiH 2010
u 000 KMUVOZ PO PODRUČJIMA KLASIFIKACIJE
DJELATNOSTI KD BiH 2010
u 000 KM

| | IX 2017 | X 2017 | X 2017 IX 2017 | I - X 2016 | I - X 2017 | I-X 2017 I-X 2016 | IX 2017 | X 2017 | X 2017 IX 2017 | I - X 2016 | I - X 2017 | I-X 2017 I-X 2016 |
|--|--------------|--------------|-------------------|---------------|---------------|----------------------|--------------|--------------|-------------------|----------------|---------------|----------------------|
| UKUPNO | 5.346 | 5.447 | 101,9 | 78.298 | 61.864 | 79,0 | 4.995 | 5.532 | 110,8 | 126.419 | 84.234 | 66,6 |
| A Poljoprivreda, šumarstvo i ribarstvo | 513 | 640 | 124,9 | 5.093 | 5.375 | 105,5 | 302 | 466 | 154,7 | 3.346 | 3.991 | 119,3 |
| B Vađenje rude i kamena | 80 | 65 | 81,1 | 1.914 | 1.626 | 85,0 | 9 | 19 | 209,4 | 165 | 125 | 75,8 |
| C Prerađivačka industrija | 4.457 | 4.503 | 101,0 | 68.744 | 52.433 | 76,3 | 4.659 | 5.046 | 108,3 | 122.631 | 79.926 | 65,2 |
| D Proizvodnja i snabdijevanje električnom energijom, gasom/plinom, parom i klimatizacija | - | - | - | - | - | - | - | - | - | - | - | - |
| Ostalo | 296 | 240 | 80,9 | 2.547 | 2.430 | 95,4 | 25 | 0 | 1,0 | 278 | 192 | 69,0 |
| Nerazvrstano po kategorijama | - | - | - | - | - | - | - | - | - | - | - | - |

Izvor: Baza podataka Uprave za indirektno/heizravno oporezivanje BiH,
preuzeta od Agencije za statistiku BiH.

Prethodni podaci

IZVOZ PO SEKTORIMA I ODSJECIMA
SMTK - Rev. 4
u 000 KMUVOZ PO SEKTORIMA I ODSJECIMA
SMTK - Rev. 4
u 000 KM

| | IX 2017 | X 2017 | X 2017 IX 2017 | I - X 2016 | I - X 2017 | I-X 2017 I-X 2016 | IX 2017 | X 2017 | X 2017 IX 2017 | I - X 2016 | I - X 2017 | I-X 2017 I-X 2016 |
|---|--------------|--------------|-------------------|---------------|---------------|----------------------|--------------|--------------|-------------------|----------------|---------------|----------------------|
| UKUPNO | 5.346 | 5.447 | 101,9 | 78.298 | 61.864 | 79,0 | 4.995 | 5.532 | 110,8 | 126.419 | 84.234 | 66,6 |
| 0 HRANA I ŽIVE ŽIVOTINJE | 387 | 378 | 97,7 | 3.036 | 4.834 | 159,2 | 1.007 | 1.195 | 118,7 | 44.964 | 26.323 | 58,5 |
| 00 Žive životinje | - | - | - | - | - | - | - | 208 | - | 439 | 931 | 212,1 |
| 01 Meso i mesne prerađevine | 10 | - | - | 179 | 127 | 70,9 | 526 | 641 | 121,9 | 4.995 | 5.886 | 117,8 |
| 02 Mlijeko, mliječne prerađevine i jaja | 377 | 378 | 100,3 | 2.857 | 4.685 | 164,0 | - | - | - | 11.811 | 5.040 | 42,7 |
| 03 Ribe, vodozemci i njihove prerađevine | - | - | - | - | - | - | - | - | - | - | 12 | - |
| 04 Žitarice i proizvodi od žitarica | - | - | - | - | 5 | - | 55 | 56 | 101,8 | 5.424 | 2.904 | 53,5 |
| 05 Voće i povrće | - | - | - | - | - | - | - | - | - | 458 | 186 | 40,6 |
| 06 Šećer, šećerne prerađevine i med | - | - | - | - | - | - | - | - | - | 3.645 | 2.053 | 56,3 |
| 07 Kafa, čaj, kakao i začini | - | - | - | - | - | - | 36 | 74 | 205,6 | 15.250 | 6.640 | 43,5 |
| 08 Hrana za životinje | - | - | - | - | - | - | 185 | 216 | 116,8 | 191 | 907 | 474,9 |
| 09 Ostali jestivi proizvodi | - | - | - | - | 17 | - | 205 | - | - | 2.751 | 1.764 | 64,1 |
| 1 PIĆA I DUHAN | - | - | - | - | - | - | 32 | 153 | 478,1 | 1.548 | 1.835 | 118,5 |
| 11 Pića | - | - | - | - | - | - | 32 | 153 | 478,1 | 1.548 | 1.835 | 118,5 |
| 12 Duhan i proizvodi od duhana | - | - | - | - | - | - | - | - | - | - | - | - |
| 2 SIROVE MATERIJNE NEJESTIVE, OSIM GORIVA | 3.645 | 4.013 | 110,1 | 29.149 | 31.991 | 109,7 | 282 | 236 | 83,7 | 3.994 | 3.281 | 82,1 |
| 21 Sirove kože i sirovo krzno | - | - | - | - | - | - | - | - | - | - | - | - |
| 22 Uljano sjemenje i plodovi | - | - | - | - | - | - | - | - | - | - | - | - |
| 23 Sirovi i sintetički kaučuk | - | - | - | - | - | - | - | - | - | - | - | - |
| 24 Drvo i pluta | 3.635 | 4.005 | 110,2 | 29.040 | 31.893 | 109,8 | 3 | - | - | 50 | 38 | 76,0 |
| 25 Celuloza i papirni otpaci | - | - | - | 14 | 38 | 271,4 | 22 | - | - | 1.490 | 595 | 39,9 |
| 26 Sirova tekstilna vlakna i njihovi otpaci | - | - | - | - | - | - | - | - | - | 8 | 1 | 12,5 |
| 27 Prirodna đubriva i minerali osim goriva | 10 | - | - | 95 | 39 | 41,1 | 9 | 19 | 211,1 | 165 | 125 | 75,8 |
| 28 Metalne rude i otpaci od metala | - | - | - | - | - | - | - | - | - | - | - | - |
| 29 Sirovine biljne i životinjske, ostale | - | 8 | - | - | 21 | - | 248 | 217 | 87,5 | 2.281 | 2.522 | 110,6 |

VANJSKA TRGOVINA

IZVOZ PO SEKTORIMA I ODSJECIMA
SMTK - Rev. 4 (nastavak)
u 000 KMUVOZ PO SEKTORIMA I ODSJECIMA
SMTK - Rev. 4 (nastavak)
u 000 KM

| | IX 2017 | X 2017 | X 2017 IX 2017 | I - X 2016 | I - X 2017 | I-X 2017 I-X 2016 | IX 2017 | X 2017 | X 2017 IX 2017 | I - X 2016 | I - X 2017 | I-X 2017 I-X 2016 |
|---|---------|--------|-------------------|---------------|---------------|----------------------|---------|--------|-------------------|---------------|---------------|----------------------|
| 3 MINERALNA GORIVA, MAZIVA I SRODNI PROIZVODI | 70 | 65 | 92,9 | 1.819 | 1.588 | 87,3 | 4 | 41 | - | 640 | 658 | 102,8 |
| 32 Ugalj, koks i briketi | 70 | 65 | 92,9 | 1.819 | 1.588 | 87,3 | - | - | - | - | - | - |
| 33 Nafta i derivati od nafte | - | - | - | - | - | - | 4 | 41 | - | 171 | 195 | 114,0 |
| 34 Prirodni i industrijski gas | - | - | - | - | - | - | - | - | - | 469 | 463 | 98,7 |
| 35 Električna energija | - | - | - | - | - | - | - | - | - | - | - | - |
| 4 ULJA, MASTI I VOSKOVI ŽIVOTINJSKOG ILI BILJNOG PORIJEKLA | - | - | - | - | - | - | 40 | 61 | 152,5 | 706 | 426 | 60,3 |
| 41 Životinjska ulja i masti | - | - | - | - | - | - | - | 13 | - | 34 | 31 | 91,2 |
| 42 Biljna ulja i masti, sirova i rafinirana | - | - | - | - | - | - | 40 | 48 | 120,0 | 672 | 395 | 58,8 |
| 43 Prerađena biljna i životinjska ulja i masnoće | - | - | - | - | - | - | - | - | - | - | - | - |
| 5 HEMIJSKI/KEMIJSKI PROIZVODI | 6 | 57 | 950,0 | 12.503 | 4.563 | 36,5 | 434 | 599 | 138,0 | 16.963 | 9.893 | 58,3 |
| 51 Organske hemikalije/kemikalije | - | - | - | - | - | - | - | - | - | 349 | 43 | 12,3 |
| 52 Anorganske hemikalije/kemikalije | - | - | - | - | - | - | - | - | - | 6 | 1 | 16,7 |
| 53 Boje i štavila | - | - | - | 29 | 4 | 13,8 | 90 | 84 | 93,3 | 453 | 538 | 118,8 |
| 54 Medicinski i farmaceutski proizvodi | - | - | - | - | - | - | - | - | - | 8 | 4 | 50,0 |
| 55 Toaletni proizvodi i proizvodi za čišćenje | - | 5 | - | 9.351 | 3.260 | 34,9 | 58 | 51 | 87,9 | 3.595 | 1.560 | 43,4 |
| 56 Vještačka đubriva | - | - | - | - | - | - | - | - | - | - | - | - |
| 57 Plastične mase u primarnim oblicima | - | 34 | - | - | 35 | - | 3 | 157 | - | 4.727 | 2.419 | 51,2 |
| 58 Plastične mase, ne-primarni oblici | 6 | 18 | 300,0 | 284 | 232 | 81,7 | 246 | 163 | 66,3 | 5.413 | 3.706 | 68,5 |
| 59 Ostale hemikalije/kemikalije | - | - | - | 2.839 | 1.032 | 36,4 | 37 | 144 | 389,2 | 2.412 | 1.622 | 67,2 |
| 6 INDUSTRIJSKI PROIZVODI, RAZVRSTANI UGLAVNOM PO VRSTI SIROVINA | 801 | 588 | 73,4 | 27.297 | 14.253 | 52,2 | 950 | 1.331 | 140,1 | 38.091 | 21.478 | 56,4 |
| 61 Koža, krzno i proizvodi od kože i krzna | - | - | - | - | - | - | 6 | 4 | 66,7 | 52 | 24 | 46,2 |
| 62 Guma i gumeni proizvodi | - | - | - | - | - | - | 13 | 35 | 269,2 | 300 | 298 | 99,3 |
| 63 Proizvodi od drveta, osim namještaja | 199 | 171 | 85,9 | 154 | 1.830 | - | 8 | 53 | 662,5 | 425 | 493 | 116,0 |
| 64 Papir, ljepenka i ostali slični proizvodi | 91 | 113 | 124,2 | 25.400 | 9.282 | 36,5 | 87 | 102 | 117,2 | 20.089 | 8.424 | 41,9 |
| 65 Predivo, tkanine i tekstilni proizvodi | 35 | 28 | 80,0 | 453 | 319 | 70,4 | 118 | 72 | 61,0 | 11.591 | 4.817 | 41,6 |
| 66 Proizvodi od nemetalnih minerala | 15 | 8 | 53,3 | 221 | 113 | 51,1 | 115 | 136 | 118,3 | 1.203 | 1.550 | 128,8 |
| 67 Željezo i čelik | 44 | - | - | 107 | 191 | 178,5 | 201 | 134 | 66,7 | 1.122 | 1.708 | 152,2 |
| 68 Obojeni metali | - | - | - | 6 | 3 | 50,0 | 39 | 18 | 46,2 | 85 | 143 | 168,2 |
| 69 Metalni proizvodi | 417 | 268 | 64,3 | 956 | 2.515 | 263,1 | 363 | 777 | 214,0 | 3.224 | 4.021 | 124,7 |
| 7 MAŠINE/STROJEVI I TRANSPORTNA SREDSTVA | 180 | 53 | 29,4 | 564 | 1.134 | 201,1 | 1.790 | 1.343 | 75,0 | 12.858 | 14.346 | 111,6 |
| 71 Pogonske mašine i oprema | 6 | - | - | 2 | 11 | 550,0 | 33 | 64 | 193,9 | 426 | 456 | 107,0 |
| 72 Mašine specijalizirane za određene industrije | 94 | 50 | 53,2 | 258 | 731 | 283,3 | 373 | 58 | 15,5 | 4.921 | 2.926 | 59,5 |
| 73 Mašine za obradu metala | - | - | - | 12 | 14 | 116,7 | 9 | 60 | 666,7 | 115 | 553 | 480,9 |
| 74 Ostale industrijske mašine i dijelovi | 54 | 1 | 1,9 | 126 | 221 | 175,4 | 168 | 520 | 309,5 | 2.820 | 3.962 | 140,5 |
| 75 Kancelarijske mašine i mašine za automatsku obradu podataka | 8 | - | - | - | 8 | - | 41 | 15 | 36,6 | 243 | 174 | 71,6 |
| 76 Telekomunikacijski aparati i aparati za snimanje zvuka | - | - | - | 6 | - | - | 5 | 3 | 60,0 | 77 | 117 | 151,9 |
| 77 Električne mašine, aparati i uređaji | 12 | 2 | 16,7 | 13 | 45 | 346,2 | 308 | 56 | 18,2 | 950 | 1.800 | 189,5 |
| 78 Drumska vozila | 6 | - | - | 147 | 104 | 70,7 | 848 | 567 | 66,9 | 3.292 | 4.339 | 131,8 |
| 79 Ostala transportna vozila | - | - | - | - | - | - | 5 | - | - | 14 | 19 | 135,7 |
| 8 RAZNI INDUSTRIJSKI PROIZVODI | 257 | 293 | 114,0 | 3.930 | 3.501 | 89,1 | 456 | 573 | 125,7 | 6.655 | 5.994 | 90,1 |
| 81 Montažne zgrade, sanitarni, rasvjetni i grijajući uređaji | - | - | - | - | - | - | 21 | 10 | 47,6 | 322 | 144 | 44,7 |
| 82 Namještaj i njegovi dijelovi | 97 | 102 | 105,2 | 1.020 | 969 | 95,0 | 9 | 33 | 366,7 | 301 | 259 | 86,0 |
| 83 Torbe, tašne, neseseri i slični proizvodi | 54 | 77 | 142,6 | 582 | 466 | 80,1 | 8 | 2 | 25,0 | 277 | 69 | 24,9 |
| 84 Odjeća | - | 1 | - | 19 | 16 | 84,2 | 28 | 18 | 64,3 | 356 | 202 | 56,7 |
| 85 Obuća | - | - | - | - | - | - | 22 | 50 | 227,3 | 143 | 147 | 102,8 |
| 87 Naučni i kontrolni instrumenti | - | - | - | 80 | - | - | 38 | 21 | 55,3 | 545 | 948 | 173,9 |
| 88 Fotografski i optički proizvodi, satovi | - | 12 | - | 85 | 154 | 181,2 | 257 | 292 | 113,6 | 2.350 | 2.519 | 107,2 |
| 89 Ostali industrijski proizvodi | 106 | 101 | 96,2 | 2.144 | 1.896 | 88,4 | 73 | 147 | 194,6 | 2.361 | 1.706 | 72,1 |
| 9 Proizvodi, nerazvrstani po kategorijama | - | - | - | - | - | - | - | - | - | - | - | - |

Izvor: Baza podataka Uprave za indirektno/heizravno oporezivanje BiH,
preuzeta od Agencije za statistiku BiH.

Prethodni podaci

VANJSKA TRGOVINA

IZVOZ PREMA MEĐUNARODNOJ KLASIFIKACIJI
EKONOMSKE NAMJENE PROIZVODA (BEC) Rev. 4
u 000 KMUVOZ PREMA MEĐUNARODNOJ KLASIFIKACIJI
EKONOMSKE NAMJENE PROIZVODA (BEC) Rev. 4
u 000 KM

| | IX 2017 | X 2017 | $\frac{X 2017}{IX 2017}$ | I - X 2016 | I - X 2017 | $\frac{I-X 2017}{I-X 2016}$ | IX 2017 | X 2017 | $\frac{X 2017}{IX 2017}$ | I - X 2016 | I - X 2017 | $\frac{I-X 2017}{I-X 2016}$ |
|---|--------------|--------------|--------------------------|---------------|---------------|-----------------------------|--------------|--------------|--------------------------|----------------|---------------|-----------------------------|
| UKUPNO | 5.346 | 5.447 | 101,9 | 78.298 | 61.864 | 79,0 | 4.995 | 5.532 | 110,8 | 126.419 | 84.234 | 66,6 |
| 1. Hrana i pića | 387 | 378 | 97,7 | 3.037 | 4.834 | 159,2 | 873 | 1.143 | 130,9 | 46.604 | 27.087 | 58,1 |
| 2. Industrijski materijali | 3.875 | 3.940 | 101,7 | 29.525 | 33.526 | 113,6 | 1.908 | 2.183 | 114,4 | 55.376 | 33.461 | 60,4 |
| 3. Goriva i maziva | 582 | 705 | 121,1 | 6.947 | 7.122 | 102,5 | 10 | 77 | 770,0 | 684 | 814 | 119,0 |
| 4. Kapitalni proizvodi (osim transportnih sredstava), dijelovi i pribor | 174 | 59 | 33,9 | 503 | 1.063 | 211,3 | 753 | 1.003 | 133,2 | 10.028 | 11.318 | 112,9 |
| 5. Transportna sredstva, njihovi dijelovi i pribor | 6 | - | - | 147 | 105 | 71,4 | 850 | 576 | 67,8 | 3.362 | 4.395 | 130,7 |
| 6. Proizvodi za široku potrošnju | 322 | 365 | 113,4 | 38.139 | 15.214 | 39,9 | 601 | 550 | 91,5 | 10.365 | 7.159 | 69,1 |
| 7. Proizvodi, drugdje nespomenuti | - | - | - | - | - | - | - | - | - | - | - | - |

Izvor: Baza podataka Uprave za indirektno/neizravno oporezivanje BiH,
preuzeta od Agencije za statistiku BiH.

Prethodni podaci

IZVOZ PO ZEMLJAMA PREMA GEOGRAFSKIM
ZONAMA
u 000 KMUVOZ PO ZEMLJAMA PREMA GEOGRAFSKIM
ZONAMA
u 000 KM

| | IX 2017 | X 2017 | $\frac{X 2017}{IX 2017}$ | I - X 2016 | I - X 2017 | $\frac{I-X 2017}{I-X 2016}$ | IX 2017 | X 2017 | $\frac{X 2017}{IX 2017}$ | I - X 2016 | I - X 2017 | $\frac{I-X 2017}{I-X 2016}$ |
|------------------------|--------------|--------------|--------------------------|---------------|---------------|-----------------------------|--------------|--------------|--------------------------|----------------|---------------|-----------------------------|
| UKUPNO | 5.346 | 5.447 | 101,9 | 78.298 | 61.864 | 79,0 | 4.995 | 5.532 | 110,8 | 126.419 | 84.234 | 66,6 |
| ZEMLJE EU | 3.657 | 3.811 | 104,2 | 51.862 | 40.870 | 78,8 | 4.461 | 4.933 | 110,6 | 101.164 | 68.958 | 68,2 |
| Austrija | 86 | 131 | 152,3 | 1.141 | 1.118 | 98,0 | 94 | 429 | 456,4 | 1.699 | 1.559 | 91,8 |
| Belgija | 401 | 138 | 34,4 | 336 | 1.859 | 553,3 | 162 | 95 | 58,6 | 3.492 | 3.046 | 87,2 |
| Bugarska | - | - | - | 26 | - | - | - | - | - | 154 | 195 | 126,6 |
| Češka | - | - | - | - | - | - | 115 | 57 | 49,6 | 570 | 974 | 170,9 |
| Kipar | - | - | - | - | - | - | - | - | - | - | - | - |
| Danska | - | - | - | 1 | - | - | 10 | - | - | 92 | 19 | 20,7 |
| Estonija | - | - | - | - | - | - | - | - | - | - | - | - |
| Finska | - | - | - | - | - | - | - | - | - | - | 152 | - |
| Francuska | - | - | - | - | 187 | - | 99 | 8 | 8,1 | 1.694 | 1.196 | 70,6 |
| Grčka | - | - | - | - | - | - | - | - | - | 600 | 235 | 39,2 |
| Hrvatska | 2.515 | 2.782 | 110,6 | 43.149 | 30.568 | 70,8 | 1.280 | 1.215 | 94,9 | 13.418 | 14.520 | 108,2 |
| Irska | - | - | - | - | - | - | 8 | - | - | 9 | 25 | 277,8 |
| Italija | 204 | 293 | 143,6 | 2.170 | 2.584 | 119,1 | 498 | 1.077 | 216,3 | 27.096 | 13.559 | 50,0 |
| Latvija (Letonija) | - | - | - | - | - | - | - | - | - | - | 80 | - |
| Litvanija | - | - | - | - | - | - | 1 | 89 | - | 380 | 308 | 81,1 |
| Luksemburg | - | - | - | 4 | - | - | - | 39 | - | - | 39 | - |
| Mađarska | - | - | - | 288 | 73 | 25,3 | 105 | 226 | 215,2 | 1.373 | 1.363 | 99,3 |
| Malta | - | - | - | - | - | - | - | - | - | - | - | - |
| Nizozemska (Holandija) | - | - | - | 16 | - | - | 160 | 105 | 65,6 | 4.823 | 3.437 | 71,3 |
| Njemačka | 112 | 117 | 104,5 | 1.533 | 1.490 | 97,2 | 1.693 | 1.017 | 60,1 | 31.181 | 20.031 | 64,2 |
| Poljska | - | - | - | 48 | 28 | 58,3 | 14 | 30 | 214,3 | 10.057 | 4.473 | 44,5 |
| Portugal | - | - | - | - | - | - | 11 | 2 | 18,2 | 10 | 22 | 220,0 |

VANJSKA TRGOVINA

IZVOZ PO ZEMLJAMA PREMA GEOGRAFSKIM
ZONAMA (nastavak)
u 000 KMUVOZ PO ZEMLJAMA PREMA GEOGRAFSKIM
ZONAMA (nastavak)
u 000 KM

| | IX 2017 | X 2017 | X 2017 IX 2017 | I - X 2016 | I - X 2017 | I-X 2017 I-X 2016 | IX 2017 | X 2017 | X 2017 IX 2017 | I - X 2016 | I - X 2017 | I-X 2017 I-X 2016 |
|--|---------|--------|-------------------|---------------|---------------|----------------------|---------|--------|-------------------|---------------|---------------|----------------------|
| Rumunija | 136 | 109 | 80,1 | 415 | 616 | 148,4 | 1 | 5 | 500,0 | 197 | 37 | 18,8 |
| Slovačka | - | - | - | - | - | - | - | 1 | - | 9 | 46 | 511,1 |
| Slovenija | 203 | 241 | 118,7 | 2.680 | 2.344 | 87,5 | 80 | 159 | 198,8 | 2.509 | 1.992 | 79,4 |
| Španija | - | - | - | - | 3 | - | 29 | 319 | - | 474 | 889 | 187,6 |
| Švedska | - | - | - | - | - | - | 100 | 30 | 30,0 | 675 | 397 | 58,8 |
| Velika Britanija | - | - | - | 55 | - | - | 1 | 30 | - | 652 | 364 | 55,8 |
| ZEMLJE EFTE | 15 | 3 | 20,0 | 361 | 42 | 11,6 | 4 | 1 | 25,0 | 920 | 810 | 88,0 |
| Island | - | - | - | - | - | - | - | - | - | - | - | - |
| Lihtenštajn | - | - | - | - | - | - | - | - | - | - | - | - |
| Norveška | - | - | - | 2 | - | - | 2 | - | - | - | 2 | - |
| Švicarska | 15 | 3 | 20,0 | 359 | 42 | 11,7 | 2 | 1 | 50,0 | 920 | 808 | 87,8 |
| OSTALE EVROPSKE ZEMLJE | 677 | 783 | 115,7 | 16.372 | 11.807 | 72,1 | 238 | 232 | 97,5 | 6.108 | 4.273 | 70,0 |
| Albanija | 160 | 170 | 106,3 | 915 | 1.400 | 153,0 | - | - | - | - | - | - |
| Crna Gora | 176 | 189 | 107,4 | 4.084 | 3.255 | 79,7 | - | - | - | 10 | - | - |
| Kosovo | - | 13 | - | 1.945 | 711 | 36,6 | - | - | - | - | - | - |
| Makedonija | 14 | 12 | 85,7 | 4.245 | 1.979 | 46,6 | 1 | - | - | 60 | 26 | 43,3 |
| Ruska Federacija | - | - | - | 95 | 127 | 133,7 | - | 8 | - | 30 | 81 | 270,0 |
| Srbija | 327 | 399 | 122,0 | 4.966 | 4.335 | 87,3 | 167 | 154 | 92,2 | 1.881 | 2.670 | 141,9 |
| Turska | - | - | - | - | - | - | 70 | 70 | 100,0 | 4.110 | 1.496 | 36,4 |
| Ostale zemlje | - | - | - | 122 | - | - | - | - | - | 17 | - | - |
| AFRIKA | - | - | - | 84 | 25 | 29,8 | 34 | 25 | 73,5 | 1.097 | 604 | 55,1 |
| ZEMLJE SJEVERNE AFRIKE | - | - | - | - | 25 | - | - | - | - | 719 | 240 | 33,4 |
| OSTALE AFRIČKE ZEMLJE | - | - | - | 84 | - | - | 34 | 25 | 73,5 | 378 | 364 | 96,3 |
| AMERIKA | - | - | - | 36 | 364 | - | 50 | 67 | 134,0 | 2.183 | 1.254 | 57,4 |
| ZEMLJE SJEVERNE AMERIKE | - | - | - | - | - | - | 14 | 13 | 92,9 | 1.734 | 657 | 37,9 |
| Kanada | - | - | - | - | - | - | - | 3 | - | 56 | 8 | 14,3 |
| SAD | - | - | - | - | - | - | 14 | 10 | 71,4 | 1.678 | 649 | 38,7 |
| Ostale zemlje | - | - | - | - | - | - | - | - | - | - | - | - |
| ZEMLJE CENTRALNE AMERIKE I KARIBA | - | - | - | - | - | - | 5 | 12 | 240,0 | 86 | 74 | 86,0 |
| ZEMLJE JUŽNE AMERIKE | - | - | - | 36 | 364 | - | 31 | 42 | 135,5 | 363 | 523 | 144,1 |
| AZIJA | 270 | 217 | 80,4 | 1.896 | 2.151 | 113,4 | 208 | 268 | 128,8 | 14.903 | 8.322 | 55,8 |
| ZEMLJE BLISKOG I SREDNJEG ISTOKA | 258 | 217 | 84,1 | 1.885 | 1.998 | 106,0 | 4 | 1 | 25,0 | 170 | 186 | 109,4 |
| OSTALE ZEMLJE AZIJE | 12 | - | - | 11 | 153 | - | 204 | 267 | 130,9 | 14.733 | 8.136 | 55,2 |
| Indija | - | - | - | - | - | - | 12 | 34 | 283,3 | 2.942 | 1.603 | 54,5 |
| Japan | - | - | - | 11 | - | - | 1 | 4 | 400,0 | 597 | 237 | 39,7 |
| Kina | 12 | - | - | - | 12 | - | 182 | 191 | 104,9 | 1.915 | 2.013 | 105,1 |
| Malezija | - | - | - | - | 45 | - | - | - | - | 2 | 3 | 150,0 |
| Ostale zemlje | - | - | - | - | 96 | - | 9 | 38 | 422,2 | 9.277 | 4.280 | 46,1 |
| ZEMLJE OKEANIJE I POLARNOG REGIONA | - | - | - | - | 32 | - | - | 6 | - | - | 6 | - |
| AUSTRALIJA I NOVI ZELAND | - | - | - | - | - | - | - | 6 | - | - | 6 | - |
| Australija | - | - | - | - | - | - | - | 6 | - | - | 6 | - |
| Novi Zeland | - | - | - | - | - | - | - | - | - | - | - | - |
| Ostale zemlje | - | - | - | - | - | - | - | - | - | - | - | - |
| OSTALE ZEMLJE OKEANIJE I POLARNOG REGIONA | - | - | - | - | 32 | - | - | - | - | - | - | - |
| Neraspoređeno | 727 | 633 | 87,1 | 7.687 | 6.573 | 85,5 | - | - | - | 44 | 7 | 15,9 |

Izvor: Baza podataka Uprave za indirektno/neizravno oporezivanje BiH,
preuzeta od Agencije za statistiku BiH.

Prethodni podaci

TURIZAM

TURISTIČKI PROMET ZA OKTOBAR/LISTOPAD 2017. GODINE
KAPACITETI, TURISTI I NOĆENJA

| | Dolasci turista | | | | Noćenja turista | | | |
|--|-----------------|------------------|---------------|----------------------|-----------------|------------------|---------------|----------------------|
| | X 2017 | X 2017 X 2016 | I - X 2017 | I-X 2017 I-X 2016 | X 2017 | X 2017 X 2016 | I - X 2017 | I-X 2017 I-X 2016 |

DOLASCI I NOĆENJA TURISTA

| | | | | | | | | |
|--------------------|--------------|--------------|--------------|--------------|--------------|--------------|---------------|--------------|
| UKUPNO | 659 | 137,3 | 8.323 | 137,8 | 1.583 | 297,6 | 15.427 | 169,2 |
| Domaći | 272 | 161,9 | 2.774 | 128,7 | 316 | 158,8 | 4.686 | 146,3 |
| Strani | 387 | 124,0 | 5.549 | 142,9 | 1.267 | 380,5 | 10.741 | 181,6 |
| BROJ LEŽAJA | 1.200 | | | | | | | |

DOLASCI I NOĆENJA TURISTA PREMA VRSTAMA OBJEKATA

| | | | | | | | | |
|--|------------|--------------|--------------|--------------|--------------|--------------|---------------|--------------|
| UKUPNO | 659 | 137,3 | 8.323 | 137,8 | 1.583 | 297,6 | 15.427 | 169,2 |
| Hoteli i sličan smještaj | 659 | 137,3 | 8.196 | 138,7 | 1.583 | 297,6 | 15.114 | 170,8 |
| Odmarališta i slični objekti za kraći odmor | - | - | 127 | 97,7 | - | - | 313 | 115,1 |
| Kampovi i prostori za kampiranje | - | - | - | - | - | - | - | - |
| Ostali smještaj | - | - | - | - | - | - | - | - |
| DOMAĆI | 272 | 161,9 | 2.774 | 128,7 | 316 | 158,8 | 4.686 | 146,3 |
| Hoteli i sličan smještaj | 272 | 161,9 | 2.774 | 129,4 | 316 | 158,8 | 4.686 | 146,8 |
| Odmarališta i slični objekti za kraći odmor | - | - | - | - | - | - | - | - |
| Kampovi i prostori za kampiranje | - | - | - | - | - | - | - | - |
| Ostali smještaj | - | - | - | - | - | - | - | - |
| STRANI | 387 | 124,0 | 5.549 | 142,9 | 1.267 | - | 10.741 | 181,6 |
| Hoteli i sličan smještaj | 387 | 124,0 | 5.422 | 144,0 | 1.267 | - | 10.428 | 184,4 |
| Odmarališta i slični objekti za kraći odmor | - | - | - | - | - | - | - | - |
| Kampovi i prostori za kampiranje | - | - | - | - | - | - | - | - |
| Ostali smještaj | - | - | - | - | - | - | - | - |

DOLASCI I NOĆENJA TURISTA PREMA NAČINU DOLASKA

| | Individualno | | | | Organizirano | | | |
|---------------|-----------------|----------------|-----------------|----------------|-----------------|----------------|-----------------|----------------|
| | dolasci turista | | noćenje turista | | dolasci turista | | noćenje turista | |
| | X 2017 | Struktura % | X 2017 | Struktura % | X 2017 | Struktura % | X 2017 | Struktura % |
| UKUPNO | 605 | 91,8 | 1.529 | 96,6 | 54 | 8,2 | 54 | 3,4 |
| Domaći | 260 | 43,0 | 304 | 19,9 | 12 | 22,2 | 12 | 22,2 |
| Strani | 345 | 57,0 | 1.225 | 80,1 | 42 | 77,8 | 42 | 77,8 |

SVRHA DOLASKA TURISTA

| | Poslovno | | | | Ostalo | | | |
|---------------|-----------------|----------------|-----------------|----------------|-----------------|----------------|-----------------|----------------|
| | dolasci turista | | noćenje turista | | dolasci turista | | noćenje turista | |
| | X 2017 | Struktura % | X 2017 | Struktura % | X 2017 | Struktura % | X 2017 | Struktura % |
| UKUPNO | 73 | 11,1 | 126 | 8 | 586 | 88,9 | 1.457 | 92 |
| Domaći | 56 | 76,7 | 75 | 59,5 | 216 | 36,9 | 241 | 16,5 |
| Strani | 17 | 23,3 | 51 | 40,5 | 370 | 63,1 | 1.216 | 83,5 |

TURIZAM

DOLASCI I NOĆENJA TURISTA PO ZEMLJAMA PREBIVALIŠTA

| | Dolasci turista | | | | Noćenja turista | | | |
|---------------------------------|-----------------|--------------------------------|---------------|------------------------------------|-----------------|--------------------------------|---------------|------------------------------------|
| | X 2017 | <u>X 2017</u> <u>X 2016</u> | I - X 2017 | <u>I-X 2017</u> <u>I-X 2016</u> | X 2017 | <u>X 2017</u> <u>X 2016</u> | I - X 2017 | <u>I-X 2017</u> <u>I-X 2016</u> |
| UKUPNO STRANI | 387 | 124,0 | 5.549 | 142,9 | 1.267 | - | 10.741 | 181,6 |
| Albanija | 3 | - | 7 | - | 3 | - | 7 | - |
| Austrija | 2 | 40,0 | 63 | 108,6 | 2 | 40,0 | 87 | 147,5 |
| Belgija | 1 | - | 8 | 133,3 | 1 | - | 8 | 114,3 |
| Bugarska | 1 | - | 5 | 166,7 | 1 | - | 29 | 580,0 |
| Crna Gora | - | - | 10 | 90,9 | - | - | 26 | 236,4 |
| Češka | 2 | - | 33 | 110,0 | 2 | - | 50 | 166,7 |
| Danska | 1 | - | 12 | - | 1 | - | 14 | - |
| Finska | - | - | 2 | - | - | - | 5 | - |
| Francuska | 51 | 100,0 | 127 | 45,2 | 51 | 100,0 | 127 | 38,0 |
| Grčka | - | - | 1 | 50,0 | - | - | 1 | 50,0 |
| Holandija / Nizozemska | 3 | - | 54 | 146,0 | 3,0 | - | 56 | 130,2 |
| Hrvatska | 209 | 217,7 | 4.134 | 170,9 | 273 | 252,8 | 7.224 | 187,5 |
| Irska | - | - | 3 | - | - | - | 9 | - |
| Island | - | - | - | - | - | - | - | - |
| Italija | 17 | - | 61 | 113,0 | 52 | - | 163 | 271,7 |
| Latvija | - | - | - | - | - | - | - | - |
| Litvanija | - | - | 3 | - | - | - | 5 | - |
| Luksemburg | - | - | - | - | - | - | - | - |
| Mađarska | 4 | 200,0 | 23 | 209,1 | 4 | 200,0 | 38 | - |
| Makedonija B.J.R. | - | - | 8 | 13,8 | - | - | 12 | 5,9 |
| Malta | - | - | - | - | - | - | - | - |
| Norveška | 3 | - | 13 | - | 3 | - | 13 | - |
| Njemačka | 15 | 136,4 | 226 | 203,6 | 20 | 181,8 | 261 | 174,0 |
| Poljska | 27 | - | 87 | - | 769 | - | 1.435 | - |
| Portugal / Portugalija | - | - | - | - | - | - | - | - |
| Rumunija / Rumunjska | - | - | 5 | 62,5 | - | - | 5 | 62,5 |
| Rusija | - | - | 16 | 20,0 | - | - | 32 | 20,8 |
| Slovačka | 2 | - | 9 | 90,0 | 4 | - | 16 | 114,3 |
| Slovenija | 19 | 19,6 | 135 | 52,5 | 20 | 20,6 | 168 | 62,7 |
| Srbija | 9 | 56,3 | 198 | 147,8 | 10 | 52,6 | 282 | 177,4 |
| Španija / Španjolska | 1 | - | 8 | 44,4 | 1 | - | 8 | 37,8 |
| Švajcarska / Švicarska | 1 | - | 83 | 122,1 | 1 | - | 83 | 118,6 |
| Švedska | - | - | 41 | - | - | - | 51 | - |
| Turska | 5 | - | 28 | - | 5,0 | - | 35 | - |
| Ujedinjeno Kraljevstvo | 6 | - | 25 | 119,1 | 6 | - | 36 | 120,0 |
| Ukrajina | - | - | - | - | - | - | - | - |
| Ostale evropske zemlje | - | - | 2 | 200,0 | - | - | 2 | 200,0 |
| Ostale afričke zemlje | - | - | 3 | 33,3 | - | - | 3 | 30,0 |
| Kanada | 1 | 50,0 | 10 | 58,8 | 1 | 50,0 | 17 | 100,0 |
| SAD | - | - | 53 | 294,4 | - | - | 122 | - |
| Ostale sjeverno-američke zemlje | 1 | - | 1 | 100,0 | 1 | - | 1 | 100,0 |
| Indija | 1 | 100,0 | 6 | 11,3 | 31 | - | 155 | 88,6 |
| Iran | - | - | - | - | - | - | - | - |
| Izrael | 2 | 100,0 | 3 | 150,0 | 2 | 100,0 | 3 | 150,0 |
| Japan | - | - | - | - | - | - | - | - |
| Južna Koreja | - | - | 8 | - | - | - | 18 | - |
| Narodna Republika Kina | - | - | 4 | - | - | - | 4 | - |
| Oman | - | - | 1 | - | - | - | 1 | - |
| Saudijska Arabija | - | - | 12 | 48,0 | - | - | 12 | 48,0 |
| Ujedinjeni Arapski Emirati | - | - | 6 | - | - | - | 6 | - |
| Ostale azijske zemlje | - | - | 1 | 25,0 | - | - | 1 | 3,0 |
| Australija | - | - | 3 | 18,8 | - | - | 6 | 27,3 |
| Novi Zeland | - | - | 1 | - | - | - | 1 | - |
| Ostale zemlje Okeanije | - | - | 7 | 116,7 | - | - | 103 | 202,0 |