



Bosna i Hercegovina  
Federacija Bosne i Hercegovine  
**Federalni zavod  
za statistiku**  
**Institute for  
Statistics of FBiH**

ISSN 1512-5106

# INVESTICIJE U STALNA SREDSTVA

GROSS FIXED CAPITAL FORMATION

2016

**262** STATISTIČKI BILTEN **262**  
STATISTICAL BULLETIN

Sarajevo, 2017.



Bosna i Hercegovina  
Federacija Bosne i Hercegovine  
**Federalni zavod  
za statistiku**  
**Institute for  
Statistics of FBiH**

ISSN 1512-5106

# INVESTICIJE U STALNA SREDSTVA

GROSS FIXED CAPITAL FORMATION

2016

**262** STATISTIČKI BILTEN **262**  
STATISTICAL BULLETIN

Sarajevo, 2017.



**Izdaje i štampa/tiska: Federalni zavod za statistiku, Zelenih beretki 26, 71000 Sarajevo**  
*Published and printed: Institute for Statistics of FBiH, Zelenih beretki 26, 71000 Sarajevo*

**Telefon/Phone: +387 (33) 20 64 52, Fax: +387 (33) 22 61 51**  
**Elektronska pošta/E-mail : fedstat@fzs.ba**  
**Internetska stranica/Web site : <http://www.fzs.ba>**

**Odgovara: Doc. dr. Emir Kremić, direktor**  
*Person responsible: Assist. Prof. Dr. Emir Kremić, Director General*

**Pripremili/Prepared by : Šejla Šehović-Karšić, Nermina Ibrišević-Ademović**  
**Odsjek za statistiku nacionalnih računa/National Accounts Department**

<p><b>Molimo korisnike da prilikom korištenja podataka navedu izvor</b> <i>Users are kindly requested to state the source</i></p>
---

**Štampano/Tiskano u 100 primjeraka**  
*Printed in 100 copies*

**Obavijesti daje Odsjek za odnose s javnošću i biblioteka**  
*Information is available at the Department of Public Relations and Library*

**Telefon/Phone: +387 33 40 70 19**  
**Pretplata publikacija/Subscription : +387 33 40 70 20**

## PREDGOVOR

Statistički bilten „Investicije u stalna sredstva u Federaciji Bosne i Hercegovine“ je publikacija Federalnog zavoda za statistiku, koja na sveobuhvatan način prikazuje službene statističke podatke o investicijama u stalna sredstva za Federaciju Bosne i Hercegovine.

Federalni zavod za statistiku u ovom biltenu objavljuje podatke o investicijama u stalna sredstva za 2016. godinu, kao i revidiranu seriju podataka u skladu sa međunarodnom metodologijom Evropski/Europski sistem računa 2010 (ESA 2010) za period 2007-2015. godina. Podaci su rezultat redovnih/redovitih statističkih istraživanja čiji je sadržaj utvrđen Planom provođenja statističkih istraživanja od interesa za Federaciju Bosne i Hercegovine za 2017. godinu.

Izvršajne jedinice su svi pravni subjekti koji su registrovani/registirani na teritoriji Federacije Bosne i Hercegovine, a za oblast poljoprivrede individualnog sektora izvršajne jedinice su općine.

Definicije koje se odnose na stalna sredstva su zasnovane na međunarodnim metodologijama Sistem nacionalnih računa 2008 (SNA 2008) i Evropski/Europski sistem računa 2010 (ESA 2010).

U biltenu se prezentuju/prezentiraju podaci o isplatama za investicije, ukupno ostvarenim investicijama i ostvarenim investicijama u nova stalna sredstva za Federaciju Bosne i Hercegovine, a po kantonima su prikazani podaci o ostvarenim investicijama u nova stalna sredstva.

Izražavamo zahvalnost svima koji su učestvovali u pripremi statističkih podataka koji se publikuju/publiciraju u ovom biltenu. Federalni zavod za statistiku će biti zahvalan na svim primjedbama i sugestijama koje bi mogle doprinijeti poboljšanju kvaliteta ove publikacije.

Doc. dr. Emir Kremić, direktor  
Federalnog zavoda za statistiku

Assist. Prof. Dr. Emir Kremić, Director General  
Institute for statistics of FBiH

## FOREWORD

*Statistical bulletin „Gross fixed capital formation in the Federation of Bosnia and Herzegovina“ is a publication of the Institute for Statistics of FBiH which presents a comprehensive review of the official statistical data on gross fixed capital formation for the Federation of BiH.*

*Institute for Statistics of FBiH in this bulletin presents data on gross fixed capital formation for 2016 as well as revised data series in accordance with the international methodology European System of Accounts 2010 (ESA 2010) for the period 2007-2015. Data are the result of regular statistical surveys which content was defined by Annual Statistical Plan for conducting activities of interest in the Federation of Bosnia and Herzegovina for 2017.*

*Reporting units are all legal entities registered in the Federation of Bosnia and Herzegovina. Reporting units for agricultural households are municipalities.*

*Definitions referring to fixed assets are based on the international methodologies System of National Accounts 2008 (SNA 2008) and European System of Accounts ESA 2010 (ESA 2010).*

*In this bulletin data on payments for gross fixed capital formation, gross fixed capital formation and gross fixed capital formation in new fixed assets for the Federation of Bosnia and Herzegovina are presented. For cantons data are related to gross fixed capital formation in new fixed assets.*

*We would like to express our gratitude to everyone who participated in the preparation of statistical data published in this bulletin. Institute for Statistics of FBiH will be grateful for any remarks and suggestions which contribute to the improvement of the quality of this publication.*



**SADRŽAJ**  
**CONTENTS**

<b>PREDGOVOR</b> <i>FOREWORD</i>	3
<b>METODOLOŠKA OBJAŠNENJA</b> <i>NOTES ON METHODOLOGY</i>	9
<b>1. Isplate za investicije i ostvarene investicije u Federaciji BiH, 2007-2016</b> <i>Payments for gross fixed capital formation and the gross fixed capital formation in the Federation BiH, 2007-2016</i>	11
<b>2. Isplate za investicije u Federaciji BiH po osnovnim izvorima finansiranja/financiranja, 2007-2016</b> <i>Payments for gross fixed capital formation in the Federation BiH by main sources, 2007-2016</i>	12
<b>3. Ostvarene investicije u stalna sredstva u Federaciji BiH po tehničkoj strukturi, 2007-2016</b> <i>Gross fixed capital formation in the Federation BiH by technical composition, 2007-2016</i>	13
<b>4. Isplate za investicije u Federaciji BiH po djelatnosti investitora, 2007-2016</b> <i>Payments for gross fixed capital formation in the Federation BiH by activity of investor, 2007-2016</i>	14
<b>5. Ostvarene investicije u stalna sredstva u Federaciji BiH po djelatnosti investitora, 2007-2016</b> <i>Gross fixed capital formation in the Federation BiH by activity of investor, 2007-2016</i>	16
<b>6. Isplate za investicije po osnovnim izvorima finansiranja/financiranja i djelatnosti investitora u Federaciji BiH, 2007. godina</b> <i>Payments for gross fixed capital formation by main sources and activity of investor in the Federation BiH, 2007</i>	18
<b>7. Isplate za investicije po osnovnim izvorima finansiranja/financiranja i djelatnosti investitora u Federaciji BiH, 2008. godina</b> <i>Payments for gross fixed capital formation by main sources and activity of investor in the Federation BiH, 2008</i>	19
<b>8. Isplate za investicije po osnovnim izvorima finansiranja/financiranja i djelatnosti investitora u Federaciji BiH, 2009. godina</b> <i>Payments for gross fixed capital formation by main sources and activity of investor in the Federation BiH, 2009</i>	20
<b>9. Isplate za investicije po osnovnim izvorima finansiranja/financiranja i djelatnosti investitora u Federaciji BiH, 2010. godina</b> <i>Payments for gross fixed capital formation by main sources and activity of investor in the Federation BiH, 2010</i>	21
<b>10. Isplate za investicije po osnovnim izvorima finansiranja/financiranja i djelatnosti investitora u Federaciji BiH, 2011. godina</b> <i>Payments for gross fixed capital formation by main sources and activity of investor in the Federation BiH, 2011</i>	22
<b>11. Isplate za investicije po osnovnim izvorima finansiranja/financiranja i djelatnosti investitora u Federaciji BiH, 2012. godina</b> <i>Payments for gross fixed capital formation by main sources and activity of investor in the Federation BiH, 2012</i>	23
<b>12. Isplate za investicije po osnovnim izvorima finansiranja/financiranja i djelatnosti investitora u Federaciji BiH, 2013. godina</b> <i>Payments for gross fixed capital formation by main sources and activity of investor in the Federation BiH, 2013</i>	24
<b>13. Isplate za investicije po osnovnim izvorima finansiranja/financiranja i djelatnosti investitora u Federaciji BiH, 2014. godina</b> <i>Payments for gross fixed capital formation by main sources and activity of investor in the Federation BiH, 2014</i>	25
<b>14. Isplate za investicije po osnovnim izvorima finansiranja/financiranja i djelatnosti investitora u Federaciji BiH, 2015. godina</b> <i>Payments for gross fixed capital formation by main sources and activity of investor in the Federation BiH, 2015</i>	26
<b>15. Isplate za investicije po osnovnim izvorima finansiranja/financiranja i djelatnosti investitora u Federaciji BiH, 2016. godina</b> <i>Payments for gross fixed capital formation by main sources and activity of investor in the Federation BiH, 2016</i>	27

<b>16. Ostvarene investicije u stalna sredstva po tehničkoj strukturi i djelatnosti investitora u Federaciji BiH (organizacioni princip), 2007. godina</b>	28
<i>Gross fixed capital formation by technical composition and activity of investor in the Federation BiH (organisational principle), 2007</i>	
<b>17. Ostvarene investicije u stalna sredstva po tehničkoj strukturi i djelatnosti investitora u Federaciji BiH (organizacioni princip), 2008. godina</b>	29
<i>Gross fixed capital formation by technical composition and activity of investor in the Federation BiH (organisational principle), 2008</i>	
<b>18. Ostvarene investicije u stalna sredstva po tehničkoj strukturi i djelatnosti investitora u Federaciji BiH (organizacioni princip), 2009. godina</b>	30
<i>Gross fixed capital formation by technical composition and activity of investor in the Federation BiH (organisational principle), 2009</i>	
<b>19. Ostvarene investicije u stalna sredstva po tehničkoj strukturi i djelatnosti investitora u Federaciji BiH (organizacioni princip), 2010. godina</b>	31
<i>Gross fixed capital formation by technical composition and activity of investor in the Federation BiH (organisational principle), 2010</i>	
<b>20. Ostvarene investicije u stalna sredstva po tehničkoj strukturi i djelatnosti investitora u Federaciji BiH (organizacioni princip), 2011. godina</b>	32
<i>Gross fixed capital formation by technical composition and activity of investor in the Federation BiH (organisational principle), 2011</i>	
<b>21. Ostvarene investicije u stalna sredstva po tehničkoj strukturi i djelatnosti investitora u Federaciji BiH (organizacioni princip), 2012. godina</b>	33
<i>Gross fixed capital formation by technical composition and activity of investor in the Federation BiH (organisational principle), 2012</i>	
<b>22. Ostvarene investicije u stalna sredstva po tehničkoj strukturi i djelatnosti investitora u Federaciji BiH (organizacioni princip), 2013. godina</b>	34
<i>Gross fixed capital formation by technical composition and activity of investor in the Federation BiH (organisational principle), 2013</i>	
<b>23. Ostvarene investicije u stalna sredstva po tehničkoj strukturi i djelatnosti investitora u Federaciji BiH (organizacioni princip), 2014. godina</b>	35
<i>Gross fixed capital formation by technical composition and activity of investor in the Federation BiH (organisational principle), 2014</i>	
<b>24. Ostvarene investicije u stalna sredstva po tehničkoj strukturi i djelatnosti investitora u Federaciji BiH (organizacioni princip), 2015. godina</b>	36
<i>Gross fixed capital formation by technical composition and activity of investor in the Federation BiH (organisational principle), 2015</i>	
<b>25. Ostvarene investicije u stalna sredstva po tehničkoj strukturi i djelatnosti investitora u Federaciji BiH (organizacioni princip), 2016. godina</b>	37
<i>Gross fixed capital formation by technical composition and activity of investor in the Federation BiH (organisational principle), 2016</i>	
<b>26. Ostvarene investicije u nova stalna sredstva po namjeni ulaganja i tehničkoj strukturi u Federaciji BiH (princip čistih djelatnosti), 2007. godina</b>	38
<i>Gross fixed capital formation in new fixed assets by purpose of investment and technical composition in the Federation BiH (kind of activity and territory principle), 2007</i>	
<b>27. Ostvarene investicije u nova stalna sredstva po namjeni ulaganja i tehničkoj strukturi u Federaciji BiH (princip čistih djelatnosti), 2008. godina</b>	39
<i>Gross fixed capital formation in new fixed assets by purpose of investment and technical composition in the Federation BiH (kind of activity and territory principle), 2008</i>	
<b>28. Ostvarene investicije u nova stalna sredstva po namjeni ulaganja i tehničkoj strukturi u Federaciji BiH (princip čistih djelatnosti), 2009. godina</b>	40
<i>Gross fixed capital formation in new fixed assets by purpose of investment and technical composition in the Federation BiH (kind of activity and territory principle), 2009</i>	
<b>29. Ostvarene investicije u nova stalna sredstva po namjeni ulaganja i tehničkoj strukturi u Federaciji BiH (princip čistih djelatnosti), 2010. godina</b>	41
<i>Gross fixed capital formation in new fixed assets by purpose of investment and technical composition in the Federation BiH (kind of activity and territory principle), 2010</i>	
<b>30. Ostvarene investicije u nova stalna sredstva po namjeni ulaganja i tehničkoj strukturi u Federaciji BiH (princip čistih djelatnosti), 2011. godina</b>	42
<i>Gross fixed capital formation in new fixed assets by purpose of investment and technical composition in the Federation BiH (kind of activity and territory principle), 2011</i>	



<b>31. Ostvarene investicije u nova stalna sredstva po namjeni ulaganja i tehničkoj strukturi u Federaciji BiH (princip čistih djelatnosti), 2012. godina</b>	43
<i>Gross fixed capital formation in new fixed assets by purpose of investment and technical composition in the Federation BiH (kind of activity and territory principle), 2012</i>	
<b>32. Ostvarene investicije u nova stalna sredstva po namjeni ulaganja i tehničkoj strukturi u Federaciji BiH (princip čistih djelatnosti), 2013. godina</b>	44
<i>Gross fixed capital formation in new fixed assets by purpose of investment and technical composition in the Federation BiH (kind of activity and territory principle), 2013</i>	
<b>33. Ostvarene investicije u nova stalna sredstva po namjeni ulaganja i tehničkoj strukturi u Federaciji BiH (princip čistih djelatnosti), 2014. godina</b>	45
<i>Gross fixed capital formation in new fixed assets by purpose of investment and technical composition in the Federation BiH (kind of activity and territory principle), 2014</i>	
<b>34. Ostvarene investicije u nova stalna sredstva po namjeni ulaganja i tehničkoj strukturi u Federaciji BiH (princip čistih djelatnosti), 2015. godina</b>	46
<i>Gross fixed capital formation in new fixed assets by purpose of investment and technical composition in the Federation BiH (kind of activity and territory principle), 2015</i>	
<b>35. Ostvarene investicije u nova stalna sredstva po namjeni ulaganja i tehničkoj strukturi u Federaciji BiH (princip čistih djelatnosti), 2016. godina</b>	47
<i>Gross fixed capital formation in new fixed assets by purpose of investment and technical composition in the Federation BiH (kind of activity and territory principle), 2016</i>	
<b>36. Ostvarene investicije u nova stalna sredstva po namjeni ulaganja i tehničkoj strukturi (princip čistih djelatnosti), kantoni, 2007-2016</b>	48
<i>Gross fixed capital formation in new fixed assets by purpose of investment and technical composition (kind of activity and territory principle), cantons, 2007-2016</i>	
<b>37. Ostvarene investicije u nova stalna sredstva po namjeni ulaganja i tehničkoj strukturi (princip čistih djelatnosti), kantoni, 2016. godina</b>	
<i>Gross fixed capital formation in new fixed assets by purpose of investment and technical composition (kind of activity and territory principle), cantons, 2016</i>	
<b>Unsko-sanski kanton</b>	52
<b>Kanton Posavski</b>	53
<b>Tuzlanski kanton</b>	54
<b>Zeničko-dobojski kanton</b>	55
<b>Bosansko-podrinjski kanton</b>	56
<b>Srednjobosanski kanton</b>	57
<b>Hercegovačko-neretvanski kanton</b>	58
<b>Zapadnohercegovački kanton</b>	59
<b>Kanton Sarajevo</b>	60
<b>Kanton 10</b>	61
<b>Nerasporedene investicije</b>	62
<i>Non-distributed investments</i>	



## METODOLOŠKA OBJAŠNENJA

### Izvori i metode prikupljanja podataka

Federalni zavod za statistiku u ovom biltenu objavljuje podatke o investicijama u stalna sredstva za Federaciju BiH za 2016. godinu, kao i revidiranu seriju podataka o investicijama u stalna sredstva u skladu sa ESA 2010 metodologijom za period 2007-2015. godina. Revidirana serija podataka je objavljena i u Saopćenju/Priopćenju broj 11 "Investicije u stalna sredstva u Federaciji BiH, 2007-2015. godina, implementacija ESA 2010 metodologije" od 31. maja/svibnja 2017. godine.

Najznačajnija promjena koja se odnosi na obračun investicija u stalna sredstva pravnih osoba u skladu sa ESA 2010 metodologijom je prikazivanje vrijednosti izdataka za istraživanje i razvoj kao investicije. U skladu sa klasifikacijom stalnih sredstava prema ESA 2010 metodologiji, izdaci za istraživanje i razvoj su nova kategorija u okviru nematerijalnih stalnih sredstava pod novim nazivom "proizvodi intelektualnog vlasništva".

Podaci o investicijama su prikupljeni putem sljedećih istraživanja:

- Godišnji izvještaj o investicijama u stalna sredstva (obrazac INV-01) za sve pravne osobe;
- za oblast poljoprivrede individualnog sektora (poljoprivredna gazdinstva) podaci su prikupljeni putem općina, a bazirani/temeljeni su na procjenama općinskih komisija.

Nisu obuhvaćena investiciona ulaganja samostalnih poduzetnika i domaćinstava/kućanstava.

Definicije i metodološka objašnjenja su zasnovana na međunarodnim metodologijama Sistem nacionalnih računa 2008 (SNA 2008) i Evropski/Evropski sistem računa 2010 (ESA 2010).

Svi podaci su prikazani po područjima Klasifikacije djelatnosti BiH 2010, koja je usklađena sa evropskom/europskom klasifikacijom NACE Rev. 2.

Podaci o investicijama prikazuju ukupne isplate za investicije po osnovnim oblicima finansiranja/financiranja, ukupno ostvarene investicije i ostvarene investicije u nova stalna sredstva po tehničkoj strukturi.

Obrada podataka urađena je po dva osnovna principa:

- prema sjedištu i pretežnoj djelatnosti investitora (organizacioni princip) i
- prema lokaciji i djelatnostima kojima su investicije stvarno namijenjene, bez obzira na to u koju je djelatnost razvrstan investitor i gdje mu se nalazi sjedište (princip čistih djelatnosti).

Ostvarene investicije u nova stalna sredstva koje nije moguće rasporediti po kantonima (putevi, pruge i sl.) se prikazuju kao neraspoređene investicije. U okviru neraspoređenih investicija prikazana su i kapitalizirana ulaganja u istraživanje i razvoj koja se, kao nova kategorija u okviru stalnih sredstava prema ESA 2010 metodologiji, obračunavaju samo za nivo Federacije BiH.

## NOTES ON METHODOLOGY

### Sources and methods of data collecting

*Institute for Statistics of FBiH in this bulletin presents data on gross fixed capital formation for the Federation of BiH for 2016, as well as revised data series on gross fixed capital formation according to the ESA 2010 methodology for period 2007-2015. Revised data series was also published in the First release No. 11 "Gross fixed capital formation in the Federation of BiH, 2007-2015, implementation of ESA 2010 methodology" on 31 May 2017.*

*The most important change related to the calculation of gross fixed capital formation for legal entities in accordance with the ESA 2010 methodology is the capitalisation of research and development expenditure. In line with classification of assets according to the ESA 2010, research and development expenditure is a new category of intangible assets under the new heading of "intellectual property products".*

*Data on gross fixed capital formation are provided from:*

- *The Annual Report on Gross Fixed Capital Formation for all legal entities (the INV-01 form);*
- *Data for agricultural households are collected by the municipalities, based on estimates.*

*Data do not cover the investments realised by entrepreneurs and households.*

*Definitions and notes on methodology are based on the international methodologies System of National Accounts 2008 (SNA 2008) and European System of Accounts 2010 (ESA 2010).*

*All data have been given by KD BiH 2010 sections of Classification of Activity, which is harmonised with the NACE Rev. 2 European Classification of Activity.*

*Data on gross fixed capital formation present the main sources of financing of gross fixed capital formation, gross fixed capital formation and gross fixed capital formation in new fixed assets by technical composition.*

*Data processing is done by two basic principles:*

- *The main activity and headquarter of the investor (by organisational principle) and*
- *The location and activities which capital formation is intended for, regardless of the activity which an investor was classified into and location of its headquarter (kind of activity and territory principle).*

*Gross fixed capital formation in new fixed assets which is not possible to arrange by cantons (roads, railways, etc.) are presented as non-distributed investments. Capitalisation of research and development expenditure as a new category of fixed assets according to the ESA 2010 is also presented within non-distributed investments due to the fact that is calculated only at the level of Federation of BiH.*

## Definicije

**Investicijama u stalna sredstva** smatraju se nabavke/nabave preduzeća/poduzeća i drugih pravnih osoba radi dobivanja novih stalnih sredstava, povećanja vrijednosti ili zamjene postojećih stalnih sredstava (stambene zgrade, ostale zgrade i građevine, oprema i uređaji trajnijeg karaktera, osnovno stado, pošumljavanje i podizanje dugogodišnjih zasada, kapitalizirana ulaganja u istraživanje i razvoj, softveri i baze podataka itd). Nabavljena investicijska dobra mogu biti nova ili polovna/rabljena, kupljena od drugih u zemlji i inozemstvu. Stalna sredstva mogu, također, biti stečena trampom, primljena kao kapitalni transfer u naturi ili proizvedena u vlastitoj režiji. Obuhvataju se sve vrste ulaganja u nove kapacitete, kao i ulaganja za proširenje, rekonstrukciju i modernizaciju postojećih ili zamjenu zastarjelih, istrošenih ili slučajnom štetom uništenih kapaciteta. Ne obuhvata se redovno i tekuće održavanje stalnih sredstava, ulaganja u obrtna sredstva, usavršavanje osoblja, ispitivanje tržišta i kupovina zemljišta.

**Isplatama za investicije** smatraju se novčana ulaganja u toku/tijeku godine u nova i polovna/rabljena stalna sredstva, bez obzira na momenat njihove izgradnje ili nabavke/nabave.

**Ostvarene investicije** predstavljaju vrijednost fizički realizovane izgradnje, izrade ili nabavke/nabave novih i polovnih/rabljenih stalnih sredstava tokom/tijekom godine, bez obzira na to jesu li završene, je li i kada izvršena njihova isplata.

**Ostvarene investicije u nova stalna sredstva** odnose se na onaj dio stalnih sredstava koji je nabavljen neposredno od izvođača građevinskih radova, proizvođača opreme ili proizveden u vlastitoj režiji, odnosno ona investicijska dobra koja još nisu bila predmet kupoprodaje između neposrednih korisnika tih dobara. Ovdje se uključuje i polovna/rabljena oprema nabavljena u inozemstvu, budući da izravno utiče na porast nacionalnog bogatstva u zemlji. Ostala polovna stalna sredstva nisu uključena u ostvarene investicije u nova stalna sredstva. U nabavku/nabavu novih stalnih sredstava svrstavaju se i investicije u veća poboljšanja postojećih stalnih sredstava.

**Investicije u građevinske objekte i prostore** obuhvataju stambenu izgradnju i ostale građevinske radove (ostala visokogradnja, niskogradnja i značajnija poboljšanja zemljišta).

**Investicije u strojeve i opremu** obuhvataju nabavku strojeva, opreme i transportnih sredstava.

**Investicije u ostalo** obuhvataju ulaganja u kultivisane biološke resurse (biološka sredstva), proizvode intelektualnog vlasništva i troškove prijenosa vlasništva zemljišta. U proizvode intelektualnog vlasništva spadaju: kapitalizirana ulaganja u istraživanje i razvoj, rudarska i mineralna istraživanja, softveri i baze podataka, književni i umjetnički originali i ostali proizvodi intelektualnog vlasništva.

## ZNAKOVI

- nema pojave

## Definitions

**Gross fixed capital formation in fixed assets** includes provisions of enterprises and other organizations (legal entities) aimed at getting new fixed assets, increasing the value or replacing already existing fixed assets (residential buildings, other buildings and edifices, permanent equipment and installations, breeding stock, afforestation and long-standing plantations, research and development recognised as capital formation, software and databases, etc.). Provided capital formation assets can be new or used, bought in the country or abroad. Fixed assets can also be obtained through barter, received as capital transfer in kind or self-produced.

All kinds of capital formation in new capacities are included, as well as investments in enlargement, reconstruction and modernisation of the already existing or substitution of outworn, worn off or not deliberately damaged capacities. Gross fixed capital formation excludes ordinary and current maintenance and repair of fixed assets, capital formation in current assets, personnel training services, market research and land purchase.

**Payments for gross fixed capital formation** are monetary investments in new or existing fixed assets in the year in which the payments were actually made, regardless of the moment of construction or purchase.

**Gross fixed capital formation** represents the value of a physically made construction, produced or procured fixed assets (new and existing) throughout a year, regardless of whether they have been finished and whether or when the payment has been made.

**Gross fixed capital formation in new fixed assets** relates to the part of fixed assets that has been purchased directly from the contractor, producer of equipment, or that has been self-produced. This relates to the gross fixed capital formation assets still out of buying and selling transactions among users. It also includes the existing assets purchased abroad, since it directly influences the country's affluence. Other used fixed assets are not included in the gross fixed capital formation in new fixed assets. Provision of new fixed assets also includes the gross fixed assets for major improvements of the existing fixed assets.

**Gross fixed capital formation in buildings and other structures** includes dwellings and other buildings and structures (other buildings, civil engineering works and land improvements).

**Gross fixed capital formation in machinery and equipment** consists of purchase of machinery, equipment and transport equipment.

**Gross fixed capital formation in other** includes investments in cultivated biological resources, intellectual property products and costs of ownership transfer of land. Intellectual property products consists of research and development recognised as capital formation, mineral exploration, computer software and databases, literary or artistic originals and other intellectual property products.

## SYMBOLS

- no occurrence

**1. ISPLATE ZA INVESTICIJE I OSTVARENE INVESTICIJE U FEDERACIJI BIH**  
**PAYMENTS FOR GROSS FIXED CAPITAL FORMATION AND THE GROSS FIXED**  
**CAPITAL FORMATION IN THE FEDERATION BIH**

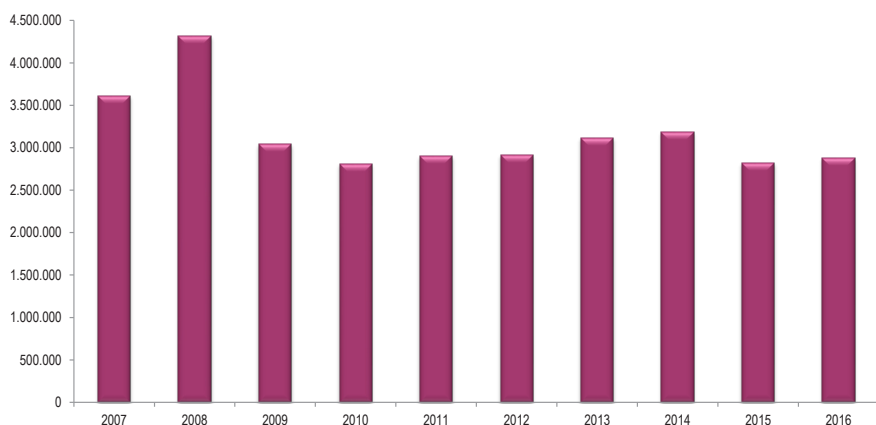
	2007	2008	2009	2010	2011	2012	2013	2014	2015	2016
<b>Isplate za investicije</b> <i>Payments for gross fixed capital formation</i> hilj. KM/000 KM	<b>3.555.360</b>	<b>4.242.320</b>	<b>3.065.585</b>	<b>2.838.539</b>	<b>2.938.036</b>	<b>2.879.154</b>	<b>3.128.682</b>	<b>3.207.998</b>	<b>2.926.387</b>	<b>2.903.102</b>
Isplate za investicije <i>Payments for gross fixed capital formation</i> hilj. EUR/000 EUR	1.817.855	2.169.097	1.567.433	1.451.344	1.502.217	1.472.111	1.599.694	1.640.248	1.496.261	1.484.355
Isplate za investicije <i>Payments for gross fixed capital formation</i> hilj. USD/000 USD	2.487.135	3.173.964	2.179.119	1.921.957	2.089.493	1.890.822	2.123.156	2.176.389	1.660.267	1.642.026
<b>Ostvarene investicije</b> <i>Gross fixed capital formation</i> hilj. KM/000 KM	<b>3.611.351</b>	<b>4.320.138</b>	<b>3.038.283</b>	<b>2.810.821</b>	<b>2.901.331</b>	<b>2.917.204</b>	<b>3.111.711</b>	<b>3.189.389</b>	<b>2.816.607</b>	<b>2.875.950</b>
Ostvarene investicije <i>Gross fixed capital formation</i> hilj. EUR/000 EUR	1.846.483	2.208.885	1.553.473	1.437.172	1.483.450	1.491.566	1.591.017	1.630.734	1.440.130	1.470.472
Ostvarene investicije <i>Gross fixed capital formation</i> hilj. USD/000 USD	2.526.304	3.232.185	2.159.712	1.903.190	2.063.389	1.915.810	2.111.639	2.163.765	1.597.984	1.626.669
Prosječan godišnji kurs <i>Annual average exchange rate</i> KM/EUR <sup>1)</sup>	1,9558	1,9558	1,9558	1,9558	1,9558	1,9558	1,9558	1,9558	1,9558	1,9558
Prosječan godišnji kurs <i>Annual average exchange rate</i> KM/USD <sup>1)</sup>	1,4295	1,3366	1,4068	1,4769	1,4061	1,5227	1,4736	1,4740	1,7626	1,7680

<sup>1)</sup> Izvor: Bilten Centralne banke BiH

Source: Bulletin of the Central Bank of BiH

**1.1 Ostvarene investicije, hilj. KM**

*Gross fixed capital formation, 000 KM*



**2. ISPLATE ZA INVESTICIJE U FEDERACIJI BiH PO OSNOVNIM IZVORIMA FINANSIRANJA/FINANCIRANJA**  
**PAYMENTS FOR GROSS FIXED CAPITAL FORMATION IN THE FEDERATION BiH BY MAIN SOURCES**

hilj. KM / 000 KM

	Ukupno <i>Total</i>	Iz sopstvenih sredstava <i>From own financial assets</i>	Iz udruženih sredstava <i>From joint assets</i>	Iskorišteni finansijski/financijski krediti <i>From financial credits</i>	Finansijski/financijski lizing <i>Financial leasing</i>	Iz sredstava fondova i budžeta/proračuna <i>From assets of funds and budgets</i>	Iz ostalih izvora <i>From other sources</i>
2007	3.555.360	1.754.664	127.859	1.095.954	220.642	230.938	125.303
2008	4.242.320	2.429.317	143.913	1.000.373	254.729	176.952	237.036
2009	3.065.585	1.930.979	119.182	627.319	120.199	73.666	194.240
2010	2.838.539	1.814.341	68.613	670.259	84.359	60.739	140.227
2011	2.938.036	1.742.082	94.929	731.363	112.114	103.302	154.247
2012	2.879.154	1.727.657	138.259	688.969	109.903	71.998	142.367
2013	3.128.682	1.937.195	96.627	830.792	84.705	34.012	145.351
2014	3.207.998	1.938.057	144.742	892.079	67.508	42.013	123.599
2015	2.926.387	2.005.639	47.811	532.173	75.573	105.656	159.537
2016	2.903.102	1.961.685	71.798	598.955	65.664	34.896	170.105

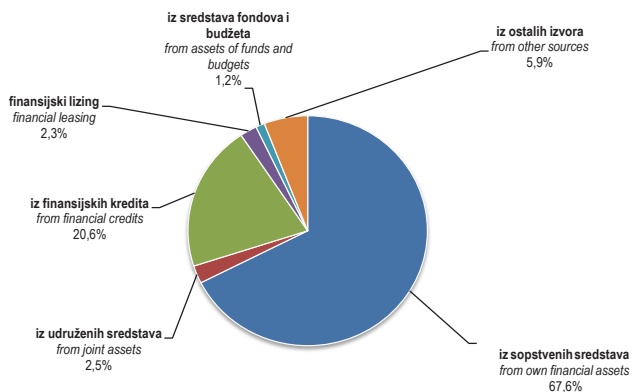
**Struktura u %**

*Structure in %*

2007	100,0	49,4	3,6	30,8	6,2	6,5	3,5
2008	100,0	57,3	3,4	23,6	6,0	4,2	5,6
2009	100,0	63,0	3,9	20,5	3,9	2,4	6,3
2010	100,0	63,9	2,4	23,6	3,0	2,1	4,9
2011	100,0	59,3	3,2	24,9	3,8	3,5	5,3
2012	100,0	60,0	4,8	23,9	3,8	2,5	4,9
2013	100,0	61,9	3,1	26,6	2,7	1,1	4,6
2014	100,0	60,4	4,5	27,8	2,1	1,3	3,9
2015	100,0	68,5	1,6	18,2	2,6	3,6	5,5
2016	100,0	67,6	2,5	20,6	2,3	1,2	5,9

**2.1 Isplate za investicije po osnovnim izvorima finansiranja/financiranja u 2016. godini, struktura u %**

*Payments for gross fixed capital formation by main sources in 2016, structure in %*



**3. OSTVARENE INVESTICIJE U STALNA SREDSTVA U FEDERACIJI BIH PO TEHNIČKOJ STRUKTURI**  
**GROSS FIXED CAPITAL FORMATION IN THE FEDERATION BIH BY TECHNICAL COMPOSITION**

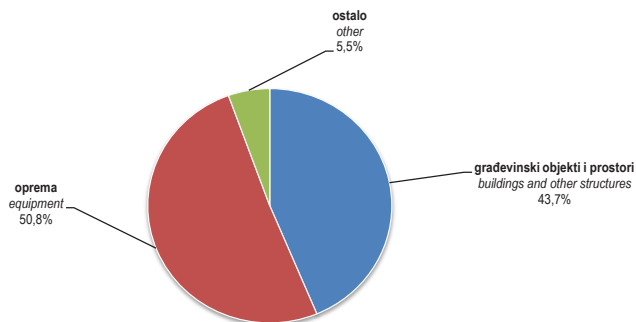
hilj. KM / 000 KM

	Ukupno <i>Total</i>	Građevinski objekti i prostori <i>Buildings and other structures</i>	Strojevi, oprema i transportna sredstva <i>Machinery, transport and other equipment</i>	Ostalo <i>Other</i>			
				Ukupno <i>Total</i>	biološka sredstva <i>Cultivated biological resources</i>	proizvodi intelektualnog vlasništva <i>Intellectual property products</i>	troškovi prijenosa vlasništva <i>The costs of ownership transfer</i>
2007	3.611.351	1.628.021	1.783.845	199.485	34.293	156.968	8.224
2008	4.320.138	2.092.977	2.002.637	224.524	40.584	176.841	7.100
2009	3.038.283	1.438.688	1.384.717	214.878	53.056	159.615	2.207
2010	2.810.821	1.453.521	1.182.819	174.481	46.543	124.624	3.316
2011	2.901.331	1.295.435	1.438.762	167.134	40.386	124.400	2.348
2012	2.917.204	1.341.810	1.387.116	188.278	36.659	148.514	3.104
2013	3.111.711	1.649.271	1.308.204	154.236	37.465	114.597	2.173
2014	3.189.389	1.631.567	1.401.074	156.748	35.120	118.383	3.244
2015	2.816.607	1.199.814	1.449.426	167.367	36.477	127.851	3.038
2016	2.875.950	1.256.309	1.460.820	158.821	36.613	118.469	3.740

**Struktura u %**  
*Structure in %*

2007	100,0	45,1	49,4	5,5	0,9	4,3	0,2
2008	100,0	48,4	46,4	5,2	0,9	4,1	0,2
2009	100,0	47,4	45,6	7,1	1,7	5,3	0,1
2010	100,0	51,7	42,1	6,2	1,7	4,4	0,1
2011	100,0	44,6	49,6	5,8	1,4	4,3	0,1
2012	100,0	46,0	47,5	6,5	1,3	5,1	0,1
2013	100,0	53,0	42,0	5,0	1,2	3,7	0,1
2014	100,0	51,2	43,9	4,9	1,1	3,7	0,1
2015	100,0	42,6	51,5	5,9	1,3	4,5	0,1
2016	100,0	43,7	50,8	5,5	1,3	4,1	0,1

**3.1 Ostvarene investicije u stalna sredstva po tehničkoj strukturi u 2016. godini, struktura u %**  
*Gross fixed capital formation by technical composition in 2016, structure in %*



**4. ISPLATE ZA INVESTICIJE U FEDERACIJI BiH PO DJELATNOSTI INVESTITORA  
ORGANIZACIONI PRINCIP**

Djelatnost investitora	Isplate za investicije				
	2007	2008	2009	2010	2011
<b>UKUPNO</b>	<b>3.555.360</b>	<b>4.242.320</b>	<b>3.065.585</b>	<b>2.838.539</b>	<b>2.938.036</b>
<b>Pravne osobe - ukupno</b>	<b>3.506.520</b>	<b>4.186.599</b>	<b>3.005.270</b>	<b>2.776.942</b>	<b>2.881.214</b>
<b>A</b> Poljoprivreda, šumarstvo i ribolov	37.567	46.580	50.144	28.958	27.929
<b>B</b> Vađenje ruda i kamena	81.774	57.633	42.285	47.854	58.141
<b>C</b> Prerađivačka industrija	859.703	997.322	563.893	500.708	485.078
<b>D</b> Proizvodnja i snabdijevanje/opskrba električnom energijom, plinom, parom i klimatizacija	179.882	174.368	270.073	257.661	275.799
<b>E</b> Snabdijevanje/opskrba vodom; uklanjanje otpadnih voda, upravljanje otpadom te djelatnosti sanacije okoliša	33.294	41.177	33.665	34.515	29.271
<b>F</b> Građevinarstvo	190.644	306.617	164.557	141.981	106.882
<b>G</b> Trgovina na veliko i na malo; popravak motornih vozila i motocikala	756.045	859.886	549.434	521.290	549.378
<b>H</b> Prijevoz i skladištenje	210.542	216.915	129.050	151.439	271.629
<b>I</b> Djelatnosti pružanja smještaja te pripreme i usluživanja hrane (hotelijerstvo i ugostiteljstvo)	45.269	61.314	39.073	41.099	67.445
<b>J</b> Informacije i komunikacije	243.690	274.421	245.953	237.688	286.308
<b>K</b> Finansijske/Financijske djelatnosti i djelatnosti osiguranja	134.766	227.717	161.980	153.104	76.682
<b>L</b> Poslovanje nekretninama	62.030	69.498	89.466	41.005	42.544
<b>M</b> Stručne, naučne/znanstvene i tehničke djelatnosti	112.967	168.175	171.715	151.705	189.799
<b>N</b> Administrativne i pomoćne uslužne djelatnosti	39.721	49.265	22.863	17.409	20.500
<b>O</b> Javna uprava i odbrana/obrana; obavezno/obvezno socijalno osiguranje	355.083	342.898	247.008	278.736	213.467
<b>P</b> Obrazovanje	53.465	76.636	71.166	63.816	56.953
<b>Q</b> Djelatnosti zdravstvene i socijalne zaštite/skrbi	58.051	147.090	107.744	72.037	81.343
<b>R</b> Umjetnost, zabava i rekreacija	25.202	34.806	22.915	12.453	19.803
<b>S</b> Ostale uslužne djelatnosti	26.824	34.282	22.283	23.486	22.262
<b>Poljoprivredna gazdinstva</b>	<b>48.840</b>	<b>55.721</b>	<b>60.315</b>	<b>61.597</b>	<b>56.822</b>



PAYMENTS FOR GROSS FIXED CAPITAL FORMATION IN THE FEDERATION BIH BY ACTIVITY OF INVESTOR  
ORGANISATIONAL PRINCIPLE

hilj. KM / 000 KM

<i>Payments for gross fixed capital formation</i>					<i>Activity of investor</i>
<b>2012</b>	<b>2013</b>	<b>2014</b>	<b>2015</b>	<b>2016</b>	
<b>2.879.154</b>	<b>3.128.682</b>	<b>3.207.998</b>	<b>2.926.387</b>	<b>2.903.102</b>	<b>TOTAL</b>
<b>2.828.565</b>	<b>3.078.361</b>	<b>3.160.015</b>	<b>2.876.281</b>	<b>2.853.242</b>	<b>Legal entities - total</b>
21.468	30.931	29.761	30.048	42.816	<i>Agriculture, forestry and fishing</i>
56.938	101.754	98.789	78.497	82.415	<i>Mining and quarrying</i>
541.664	521.026	567.169	570.421	604.844	<i>Manufacturing industry</i>
265.900	232.519	182.175	174.931	151.415	<i>Electricity, gas, steam and air conditioning supply</i>
37.516	39.214	24.546	49.005	38.290	<i>Water supply; sewage, waste management and remediation activities</i>
117.181	158.759	139.506	154.334	150.166	<i>Construction</i>
495.575	523.729	437.612	551.262	555.489	<i>Wholesale and retail trade; repair of motor vehicles and motorcycles</i>
176.697	150.015	130.620	135.539	193.766	<i>Transportation and storage</i>
50.940	67.075	66.878	68.540	80.449	<i>Accommodation and food service activities</i>
198.235	254.870	225.527	219.400	176.167	<i>Information and communication</i>
79.622	70.396	87.195	93.102	83.428	<i>Financial and insurance activities</i>
113.403	70.675	133.511	91.714	88.676	<i>Real estate activities</i>
271.695	509.758	640.446	193.198	137.701	<i>Professional, scientific and technical activities</i>
23.154	22.255	28.330	39.729	41.746	<i>Administrative and support service activities</i>
192.660	178.663	217.617	222.194	236.389	<i>Public administration and defence; compulsory social security</i>
53.371	80.019	59.855	44.836	61.774	<i>Education</i>
99.816	42.257	60.768	123.943	74.720	<i>Human health and social work activities</i>
17.876	13.651	18.536	26.228	42.177	<i>Arts, entertainment and recreation</i>
14.853	10.796	11.172	9.361	10.814	<i>Other service activities</i>
<b>50.589</b>	<b>50.321</b>	<b>47.983</b>	<b>50.106</b>	<b>49.860</b>	<b>Agricultural households</b>

**5. OSTVARENE INVESTICIJE U STALNA SREDSTVA U FEDERACIJI BiH PO DJELATNOSTI INVESTITORA  
ORGANIZACIONI PRINCIP**

Djelatnost investitora	Ostvarene investicije				
	2007	2008	2009	2010	2011
<b>UKUPNO</b>	<b>3.611.351</b>	<b>4.320.138</b>	<b>3.038.283</b>	<b>2.810.821</b>	<b>2.901.331</b>
<b>Pravne osobe - ukupno</b>	<b>3.562.511</b>	<b>4.264.417</b>	<b>2.977.968</b>	<b>2.749.224</b>	<b>2.844.509</b>
<b>A</b> Poljoprivreda, šumarstvo i ribolov	37.874	46.806	50.220	28.237	28.152
<b>B</b> Vađenje ruda i kamena	81.698	77.228	49.037	56.864	69.092
<b>C</b> Prerađivačka industrija	888.866	1.002.799	547.803	504.515	483.811
<b>D</b> Proizvodnja i snabdijevanje/opskrba električnom energijom, plinom, parom i klimatizacija	197.882	182.028	290.653	261.383	281.420
<b>E</b> Snabdijevanje/opskrba vodom; uklanjanje otpadnih voda, upravljanje otpadom te djelatnosti sanacije okoliša	32.334	40.992	32.986	33.984	29.307
<b>F</b> Građevinarstvo	191.149	308.161	163.923	141.386	103.684
<b>G</b> Trgovina na veliko i na malo; popravak motornih vozila i motocikala	780.851	894.041	538.714	512.891	539.142
<b>H</b> Prijevoz i skladištenje	212.469	218.696	127.576	150.887	272.863
<b>I</b> Djelatnosti pružanja smještaja te pripreme i usluživanja hrane (hotelijerstvo i ugostiteljstvo)	45.400	64.645	42.046	43.434	65.269
<b>J</b> Informacije i komunikacije	219.676	267.349	227.317	243.675	257.985
<b>K</b> Finansijske/Financijske djelatnosti i djelatnosti osiguranja	134.063	214.342	153.735	150.073	70.632
<b>L</b> Poslovanje nekretninama	62.743	69.700	89.923	40.967	42.575
<b>M</b> Stručne, naučne/znanstvene i tehničke djelatnosti	115.005	171.816	162.296	120.146	179.175
<b>N</b> Administrativne i pomoćne uslužne djelatnosti	43.222	49.963	22.114	18.097	20.308
<b>O</b> Javna uprava i odbrana/obrana; obavezno/obvezno socijalno osiguranje	345.732	355.723	247.065	271.289	214.390
<b>P</b> Obrazovanje	53.646	76.541	70.799	63.018	57.017
<b>Q</b> Djelatnosti zdravstvene i socijalne zaštite/skrbi	66.773	154.560	115.026	72.121	87.839
<b>R</b> Umjetnost, zabava i rekreacija	25.196	34.859	24.082	13.087	19.366
<b>S</b> Ostale uslužne djelatnosti	27.930	34.166	22.652	23.168	22.480
<b>Poljoprivredna gazdinstva</b>	<b>48.840</b>	<b>55.721</b>	<b>60.315</b>	<b>61.597</b>	<b>56.822</b>

GROSS FIXED CAPITAL FORMATION IN THE FEDERATION BIH BY ACTIVITY OF INVESTOR  
ORGANISATIONAL PRINCIPLE

hilj. KM / 000 KM

Gross fixed capital formation					Activity of investor
2012	2013	2014	2015	2016	
<b>2.917.204</b>	<b>3.111.711</b>	<b>3.189.389</b>	<b>2.816.607</b>	<b>2.875.950</b>	<b>TOTAL</b>
<b>2.866.615</b>	<b>3.061.390</b>	<b>3.141.406</b>	<b>2.766.501</b>	<b>2.826.090</b>	<b>Legal entities - total</b>
21.344	31.027	29.957	30.233	42.884	Agriculture, forestry and fishing
62.644	104.077	102.467	84.243	87.680	Mining and quarrying
546.391	511.421	567.247	584.443	597.606	Manufacturing industry
270.996	225.527	186.831	169.828	145.786	Electricity, gas, steam and air conditioning supply
38.292	38.546	24.392	48.977	38.935	Water supply; sewage, waste management and remediation activities
120.809	144.790	143.059	156.743	144.463	Construction
489.278	515.826	460.732	533.029	564.100	Wholesale and retail trade; repair of motor vehicles and motorcycles
178.735	150.005	128.136	138.943	202.067	Transportation and storage
50.785	67.966	64.763	71.344	79.689	Accommodation and food service activities
207.992	251.550	235.961	200.796	171.346	Information and communication
73.519	63.470	79.564	84.728	75.730	Financial and insurance activities
113.395	70.160	133.790	93.951	88.464	Real estate activities
278.474	544.919	586.267	103.142	111.759	Professional, scientific and technical activities
22.121	21.047	27.497	37.411	39.819	Administrative and support service activities
200.966	178.793	216.156	223.311	238.978	Public administration and defence; compulsory social security
53.503	81.330	60.421	44.188	71.096	Education
101.826	37.103	64.586	126.671	77.966	Human health and social work activities
20.834	12.978	18.423	25.086	36.895	Arts, entertainment and recreation
14.711	10.855	11.156	9.434	10.826	Other service activities
<b>50.589</b>	<b>50.321</b>	<b>47.983</b>	<b>50.106</b>	<b>49.860</b>	<b>Agricultural households</b>

## 6. ISPLATE ZA INVESTICIJE PO OSNOVNIM IZVORIMA FINANSIRANJA/FINANCIRANJA I DJELATNOSTI INVESTITORA U FEDERACIJI BIH, 2007. GODINA

PAYMENTS FOR GROSS FIXED CAPITAL FORMATION BY MAIN SOURCES AND ACTIVITY OF INVESTOR IN THE FEDERATION BIH, 2007

ORGANIZACIONI PRINCIP / ORGANISATIONAL PRINCIPLE

hilj. KM / 000 KM

Djelatnost investitora	Ukupno <i>Total</i>	Iz sopstvenih sredstava <i>From own financial assets</i>	Iz udruženih sredstava <i>From joint assets</i>	Iskorišteni finansijski/kreditni <i>From financial credits</i>	Finansijski/financijski lizing <i>Financial leasing</i>	Iz sredstava fondova i budžeta/proračuna <i>From assets of funds and budgets</i>	Iz ostalih izvora <i>From other sources</i>	Activity of investor
<b>UKUPNO</b>	<b>3.555.360</b>	<b>1.754.664</b>	<b>127.859</b>	<b>1.095.954</b>	<b>220.642</b>	<b>230.938</b>	<b>125.303</b>	<b>TOTAL</b>
<b>Pravne osobe - ukupno</b>	<b>3.506.520</b>	<b>1.732.158</b>	<b>127.859</b>	<b>1.071.669</b>	<b>220.642</b>	<b>230.938</b>	<b>123.254</b>	<b>Legal entities - total</b>
A Poljoprivreda, šumarstvo i ribolov	37.567	20.415	376	8.031	2.448	1.106	5.191	Agriculture, forestry and fishing
B Vađenje ruda i kamena	81.774	50.060	454	20.079	6.958	3.854	370	Mining and quarrying
C Prerađivačka industrija	859.703	393.203	45.347	322.417	72.514	1.041	25.182	Manufacturing
D Proizvodnja i snabdijevanje/opskrba električnom energijom, plinom, parom i klimatizacija	179.882	132.420	41	35.184	2.440	1.308	8.490	Electricity, gas, steam and air conditioning supply
E Snabdijevanje/opskrba vodom; uklanjanje otpadnih voda, upravljanje otpadom te djelatnosti sanacije okoliša	33.294	10.251	1.179	10.715	577	6.019	4.552	Water supply; sewerage, waste management and remediation activities
F Građevinarstvo	190.644	95.796	1.415	52.905	34.910	521	5.096	Construction
G Trgovina na veliko i na malo; popravak motornih vozila i motocikala	756.045	359.763	24.460	321.857	39.458	980	9.526	Wholesale and retail trade; repair of motor vehicles and motorcycles
H Prijevoz i skladištenje	210.542	60.115	6.480	98.511	41.378	1.556	2.502	Transportation and storage
I Djelatnosti pružanja smještaja te pripreme i usluživanja hrane (hotelijerstvo i ugostiteljstvo)	45.269	15.679	6.469	21.084	1.055	560	422	Accommodation and food service activities
J Informacije i komunikacije	243.690	169.484	6.106	44.076	2.040	360	21.625	Information and communication
K Finansijske/Financijske djelatnosti i djelatnosti osiguranja	134.766	105.990	-	26.720	2.056	-	-	Financial and insurance activities
L Poslovanje nekretninama	62.030	6.879	17.152	36.155	1.845	-	-	Real estate activities
M Stručne, naučne/znanstvene i tehničke djelatnosti	112.967	48.899	1.053	35.310	2.283	23.834	1.588	Professional, scientific and technical activities
N Administrativne i pomoćne uslužne djelatnosti	39.721	18.116	2.880	9.630	6.122	2.359	615	Administrative and support service activities
O Javna uprava i odbrana/obrana; obavezno/obvezno socijalno osiguranje	355.083	167.398	3.427	8.314	1.847	160.115	13.982	Public administration and defence; compulsory social security
P Obrazovanje	53.465	34.939	878	1.746	303	9.350	6.249	Education
Q Djelatnosti zdravstvene i socijalne zaštite/skrbi	58.051	18.816	60	12.889	1.668	10.280	14.338	Human health and social work activities
R Umjetnost, zabava i rekreacija	25.202	9.678	9.718	3.473	632	886	814	Arts, entertainment and recreation
S Ostale uslužne djelatnosti	26.824	14.257	365	2.573	109	6.809	2.712	Other service activities
<b>Poljoprivredna gazdinstva</b>	<b>48.840</b>	<b>22.506</b>	<b>-</b>	<b>24.285</b>	<b>-</b>	<b>-</b>	<b>2.049</b>	<b>Agricultural households</b>

**7. ISPLATE ZA INVESTICIJE PO OSNOVNIM IZVORIMA FINANSIRANJA/FINANCIRANJA I DJELATNOSTI INVESTITORA U FEDERACIJI BIH, 2008. GODINA**  
**PAYMENTS FOR GROSS FIXED CAPITAL FORMATION BY MAIN SOURCES AND ACTIVITY OF INVESTOR IN THE FEDERATION BIH, 2008**  
**ORGANIZACIONI PRINCIP / ORGANISATIONAL PRINCIPLE**

hilj. KM / 000 KM

Djelatnost investitora	Ukupno <i>Total</i>	Iz sopstvenih sredstava <i>From own financial assets</i>	Iz udruženih sredstava <i>From joint assets</i>	Iskorišteni finansijski/kreditni <i>From financial credits</i>	Finansijski/financijski lizing <i>Financial leasing</i>	Iz sredstava fondova i budžeta/proračuna <i>From assets of funds and budgets</i>	Iz ostalih izvora <i>From other sources</i>	Activity of investor
<b>UKUPNO</b>	<b>4.242.320</b>	<b>2.429.317</b>	<b>143.913</b>	<b>1.000.373</b>	<b>254.729</b>	<b>176.952</b>	<b>237.036</b>	<b>TOTAL</b>
<b>Pravne osobe - ukupno</b>	<b>4.186.599</b>	<b>2.399.747</b>	<b>143.913</b>	<b>975.703</b>	<b>254.729</b>	<b>176.952</b>	<b>235.554</b>	<b>Legal entities - total</b>
A Poljoprivreda, šumarstvo i ribolov	46.580	29.849	1.487	7.111	3.672	871	3.589	<i>Agriculture, forestry and fishing</i>
B Vađenje ruda i kamena	57.633	39.125	-	9.901	5.137	3.113	356	<i>Mining and quarrying</i>
C Prerađivačka industrija	997.322	550.297	38.692	286.923	67.656	777	52.978	<i>Manufacturing</i>
D Proizvodnja i snabdijevanje/opskrba električnom energijom, plinom, parom i klimatizacija	174.368	109.696	247	49.704	-	1.965	12.756	<i>Electricity, gas, steam and air conditioning supply</i>
E Snabdijevanje/opskrba vodom; uklanjanje otpadnih voda, upravljanje otpadom te djelatnosti sanacije okoliša	41.177	16.235	3.530	8.947	2.212	8.536	1.716	<i>Water supply; sewerage, waste management and remediation activities</i>
F Građevinarstvo	306.617	149.614	926	94.175	57.143	1.495	3.264	<i>Construction</i>
G Trgovina na veliko i na malo; popravak motornih vozila i motocikala	859.886	509.749	29.826	241.566	47.478	747	30.519	<i>Wholesale and retail trade; repair of motor vehicles and motorcycles</i>
H Prijevoz i skladištenje	216.915	87.572	5.288	80.846	39.880	1.655	1.675	<i>Transportation and storage</i>
I Djelatnosti pružanja smještaja te pripreme i usluživanja hrane (hotelijerstvo i ugostiteljstvo)	61.314	15.798	14.663	23.668	532	1.546	5.107	<i>Accommodation and food service activities</i>
J Informacije i komunikacije	274.421	219.647	3.459	25.587	2.600	501	22.627	<i>Information and communication</i>
K Finansijske/Financijske djelatnosti i djelatnosti osiguranja	227.717	214.078	-	12.845	634	18	142	<i>Financial and insurance activities</i>
L Poslovanje nekretninama	69.498	9.372	26.373	26.971	6.510	4	268	<i>Real estate activities</i>
M Stručne, naučne/znanstvene i tehničke djelatnosti	168.175	39.895	494	78.023	10.865	35.801	3.097	<i>Professional, scientific and technical activities</i>
N Administrativne i pomoćne uslužne djelatnosti	49.265	29.378	370	7.075	8.432	114	3.896	<i>Administrative and support service activities</i>
O Javna uprava i odbrana/obrana; obavezno/obvezno socijalno osiguranje	342.898	273.790	8.409	5.256	19	43.877	11.547	<i>Public administration and defence; compulsory social security</i>
P Obrazovanje	76.636	47.716	381	148	37	23.774	4.580	<i>Education</i>
Q Djelatnosti zdravstvene i socijalne zaštite/skrbi	147.090	31.305	4.455	11.784	512	26.537	72.496	<i>Human health and social work activities</i>
R Umjetnost, zabava i rekreacija	34.806	12.181	2.162	2.366	933	16.401	764	<i>Arts, entertainment and recreation</i>
S Ostale uslužne djelatnosti	34.282	14.451	3.150	2.806	477	9.219	4.178	<i>Other service activities</i>
<b>Poljoprivredna gazdinstva</b>	<b>55.721</b>	<b>29.570</b>	<b>-</b>	<b>24.670</b>	<b>-</b>	<b>-</b>	<b>1.482</b>	<b>Agricultural households</b>

**8. ISPLATE ZA INVESTICIJE PO OSNOVNIM IZVORIMA FINANSIRANJA/FINANCIRANJA I DJELATNOSTI INVESTITORA U FEDERACIJI BIH, 2009. GODINA**  
**PAYMENTS FOR GROSS FIXED CAPITAL FORMATION BY MAIN SOURCES AND ACTIVITY OF INVESTOR IN THE FEDERATION BIH, 2009**  
**ORGANIZACIONI PRINCIP / ORGANISATIONAL PRINCIPLE**

hilj, KM / 000 KM

Djelatnost investitora	Ukupno <i>Total</i>	Iz sopstvenih sredstava <i>From own financial assets</i>	Iz udruženih sredstava <i>From joint assets</i>	Iskorišteni finansijski/ financijski krediti <i>From financial credits</i>	Finansijski/ financijski lizing <i>Financial leasing</i>	Iz sredstava fondova i budžeta/ proračuna <i>From assets of funds and budgets</i>	Iz ostalih izvora <i>From other sources</i>	Activity of investor
<b>UKUPNO</b>	<b>3.065.585</b>	<b>1.930.979</b>	<b>119.182</b>	<b>627.319</b>	<b>120.199</b>	<b>73.666</b>	<b>194.240</b>	<b>TOTAL</b>
<b>Pravne osobe - ukupno</b>	<b>3.005.270</b>	<b>1.897.647</b>	<b>119.182</b>	<b>602.506</b>	<b>120.199</b>	<b>73.666</b>	<b>192.070</b>	<b>Legal entities - total</b>
A Poljoprivreda, šumarstvo i ribolov	50.144	35.865	3.726	7.055	550	571	2.377	Agriculture, forestry and fishing
B Vađenje ruda i kamena	42.285	37.313	75	1.477	1.893	711	815	Mining and quarrying
C Prerađivačka industrija	563.893	315.764	16.722	177.541	35.087	1.497	17.283	Manufacturing
D Proizvodnja i snabdijevanje/ opskrba električnom energijom, plinom, parom i klimatizacija	270.073	185.678	963	48.022	-	782	34.628	Electricity, gas, steam and air conditioning supply
E Snabdijevanje/opskrba vodom; uklanjanje otpadnih voda, upravljanje otpadom te djelatnosti sanacije okoliša	33.665	10.189	3.634	8.543	152	4.638	6.510	Water supply; sewerage, waste management and remediation activities
F Građevinarstvo	164.557	93.306	3.154	40.442	13.810	728	13.117	Construction
G Trgovina na veliko i na malo; popravlak motornih vozila i motocikala	549.434	336.377	23.497	132.993	38.946	593	17.029	Wholesale and retail trade; repair of motor vehicles and motorcycles
H Prijevoz i skladištenje	129.050	66.184	1.880	43.366	14.629	1.917	1.074	Transportation and storage
I Djelatnosti pružanja smještaja te pripreme i usluživanja hrane (hoteljerstvo i ugostiteljstvo)	39.073	11.287	16.603	8.769	341	1.379	694	Accommodation and food service activities
J Informacije i komunikacije	245.953	201.362	-	17.455	3.480	169	23.487	Information and communication
K Finansijske/Financijske djelatnosti i djelatnosti osiguranja	161.980	155.347	-	5.754	878	-	-	Financial and insurance activities
L Poslovanje nekretninama	89.466	33.220	34.537	18.517	2.783	196	214	Real estate activities
M Stručne, naučne/znanstvene i tehničke djelatnosti	171.715	75.867	5.384	70.643	3.078	16.137	605	Professional, scientific and technical activities
N Administrativne i pomoćne uslužne djelatnosti	22.863	16.600	217	4.088	1.656	253	49	Administrative and support service activities
O Javna uprava i odbrana/obrana; obavezno/obvezno socijalno osiguranje	247.008	215.282	7.130	6.709	401	8.414	9.072	Public administration and defence; compulsory social security
P Obrazovanje	71.166	49.632	598	1.265	247	5.913	13.511	Education
Q Djelatnosti zdravstvene i socijalne zaštite/skrbi	107.744	36.942	83	2.003	1.906	17.664	49.145	Human health and social work activities
R Umjetnost, zabava i rekreacija	22.915	8.859	925	5.285	188	7.301	356	Arts, entertainment and recreation
S Ostale uslužne djelatnosti	22.283	12.572	52	2.579	175	4.802	2.104	Other service activities
<b>Poljoprivredna gazdinstva</b>	<b>60.315</b>	<b>33.332</b>	<b>-</b>	<b>24.813</b>	<b>-</b>	<b>-</b>	<b>2.170</b>	<b>Agricultural households</b>

## 9. ISPLATE ZA INVESTICIJE PO OSNOVNIM IZVORIMA FINANSIRANJA/FINANCIRANJA I DJELATNOSTI INVESTITORA U FEDERACJI BIH, 2010. GODINA

PAYMENTS FOR GROSS FIXED CAPITAL FORMATION BY MAIN SOURCES AND ACTIVITY OF INVESTOR IN THE FEDERATION BIH, 2010

ORGANIZACIONI PRINCIP / ORGANISATIONAL PRINCIPLE

hilj. KM / 000 KM

Djelatnost investitora	Ukupno <i>Total</i>	Iz sopstvenih sredstava <i>From own financial assets</i>	Iz udruženih sredstava <i>From joint assets</i>	Iskorišteni finansijski/kreditni <i>From financial credits</i>	Finansijski/financijski lizing <i>Financial leasing</i>	Iz sredstava fondova i budžeta/proračuna <i>From assets of funds and budgets</i>	Iz ostalih izvora <i>From other sources</i>	Activity of investor
<b>UKUPNO</b>	<b>2.838.539</b>	<b>1.814.341</b>	<b>68.613</b>	<b>670.259</b>	<b>84.359</b>	<b>60.739</b>	<b>140.227</b>	<b>TOTAL</b>
<b>Pravne osobe - ukupno</b>	<b>2.776.942</b>	<b>1.776.884</b>	<b>68.613</b>	<b>647.654</b>	<b>84.359</b>	<b>60.739</b>	<b>138.693</b>	<b>Legal entities - total</b>
A Poljoprivreda, šumarstvo i ribolov	28.958	23.113	1.053	2.891	1.001	282	617	<i>Agriculture, forestry and fishing</i>
B Vađenje ruda i kamena	47.854	38.975	-	6.917	241	-	1.720	<i>Mining and quarrying</i>
C Prerađivačka industrija	500.708	285.312	14.802	175.213	15.361	1.044	8.975	<i>Manufacturing</i>
D Proizvodnja i snabdjevanje/opskrba električnom energijom, plinom, parom i klimatizacija	257.661	181.407	1.622	44.704	3.408	-	26.519	<i>Electricity, gas, steam and air conditioning supply</i>
E Snabdjevanje/opskrba vodom; uklanjanje otpadnih voda, upravljanje otpadom te djelatnosti sanacije okoliša	34.515	11.622	1.428	9.830	1.174	2.798	7.665	<i>Water supply; sewerage, waste management and remediation activities</i>
F Građevinarstvo	141.981	89.894	488	36.663	8.461	406	6.069	<i>Construction</i>
G Trgovina na veliko i na malo; popravak motornih vozila i motocikala	521.290	306.094	35.742	136.039	27.143	1.116	15.156	<i>Wholesale and retail trade; repair of motor vehicles and motorcycles</i>
H Prijevoz i skladištenje	151.439	68.182	114	63.046	18.936	228	934	<i>Transportation and storage</i>
I Djelatnosti pružanja smještaja te pripreme i usluživanja hrane (hotelijerstvo i ugostiteljstvo)	41.099	22.771	1.091	15.408	1.227	46	556	<i>Accommodation and food service activities</i>
J Informacije i komunikacije	237.688	187.934	145	27.302	1.242	504	20.560	<i>Information and communication</i>
K Finansijske/Financijske djelatnosti i djelatnosti osiguranja	153.104	145.876	46	6.640	64	-	478	<i>Financial and insurance activities</i>
L Poslovanje nekretninama	41.005	15.523	1.878	14.933	326	68	8.278	<i>Real estate activities</i>
M Stručne, naučne/znanstvene i tehničke djelatnosti	151.705	74.084	4.284	60.940	1.883	10.431	83	<i>Professional, scientific and technical activities</i>
N Administrativne i pomoćne uslužne djelatnosti	17.409	12.057	-	2.216	2.469	110	557	<i>Administrative and support service activities</i>
O Javna uprava i odbrana/obrana; obavezno/obvezno socijalno osiguranje	278.736	219.154	5.115	38.333	85	6.324	9.726	<i>Public administration and defence; compulsory social security</i>
P Obrazovanje	63.816	47.988	111	128	292	1.954	13.344	<i>Education</i>
Q Djelatnosti zdravstvene i socijalne zaštite/skrbi	72.037	23.062	116	4.217	537	29.680	14.425	<i>Human health and social work activities</i>
R Umjetnost, zabava i rekreacija	12.453	9.189	64	284	355	1.510	1.052	<i>Arts, entertainment and recreation</i>
S Ostale uslužne djelatnosti	23.486	14.647	515	1.949	155	4.238	1.981	<i>Other service activities</i>
<b>Poljoprivredna gazdinstva</b>	<b>61.597</b>	<b>37.457</b>	<b>-</b>	<b>22.605</b>	<b>-</b>	<b>-</b>	<b>1.534</b>	<b>Agricultural households</b>

10. ISPLATE ZA INVESTICIJE PO OSNOVNIM IZVORIMA FINANSIRANJA/FINANCIRANJA I DJELATNOSTI INVESTITORA U FEDERACIJI BIH, 2011. GODINA  
 PAYMENTS FOR GROSS FIXED CAPITAL FORMATION BY MAIN SOURCES AND ACTIVITY OF INVESTOR IN THE FEDERATION BIH, 2011  
 ORGANIZACIONI PRINCIP / ORGANISATIONAL PRINCIPLE

hilj. KM / 000 KM

Djelatnost investitora	Ukupno <i>Total</i>	Iz sopstvenih sredstava <i>From own financial assets</i>	Iz udruženih sredstava <i>From joint assets</i>	Iskorišteni finansijski/ financijski kreditni <i>From financial credits</i>	Financijski/ financijski lizing <i>Financial leasing</i>	Iz sredstava fondova i budžeta/ proračuna <i>From assets of funds and budgets</i>	Iz ostalih izvora <i>From other sources</i>	Activity of investor
<b>UKUPNO</b>	<b>2.938.036</b>	<b>1.742.082</b>	<b>94.929</b>	<b>731.363</b>	<b>112.114</b>	<b>103.302</b>	<b>154.247</b>	<b>TOTAL</b>
<b>Pravne osobe - ukupno</b>	<b>2.881.214</b>	<b>1.712.498</b>	<b>94.929</b>	<b>705.497</b>	<b>112.114</b>	<b>103.302</b>	<b>152.874</b>	<b>Legal entities - total</b>
A Poljoprivreda, šumarstvo i ribolov	27.929	14.771	1.745	6.098	4.883	141	291	Agriculture, forestry and fishing
B Vađenje ruda i kamena	58.141	43.900	67	7.109	194	500	6.371	Mining and quarrying
C Prerađivačka industrija	485.078	314.372	13.221	120.110	27.767	233	9.374	Manufacturing
D Proizvodnja i snabdjevanje/ opskrba električnom energijom, plinom, parom i klimatizacija	275.799	207.558	285	42.015	53	125	25.762	Electricity, gas, steam and air conditioning supply
E Snabdjevanje/opskrba vodom; uklanjanje otpadnih voda, upravljanje otpadom te djelatnosti sanacije okoliša	29.271	11.513	948	8.292	1.985	2.193	4.339	Water supply; sewerage, waste management and remediation activities
F Građevinarstvo	106.882	79.118	288	17.391	8.410	149	1.526	Construction
G Trgovina na veliko i na malo; popravlak motornih vozila i motocikala	549.378	295.814	60.884	129.280	38.696	1.133	23.571	Wholesale and retail trade; repair of motor vehicles and motorcycles
H Prijevoz i skladištenje	271.629	56.822	651	192.005	19.286	1.724	1.142	Transportation and storage
I Djelatnosti pružanja smještaja te pripreme i usluživanja hrane (hotelijerstvo i ugostiteljstvo)	67.445	51.437	100	14.600	675	310	323	Accommodation and food service activities
J Informacije i komunikacije	286.308	247.644	5	7.553	3.320	361	27.424	Information and communication
K Finansijske/Financijske djelatnosti i djelatnosti osiguranja	76.682	71.991	-	3.967	658	-	66	Financial and insurance activities
L Poslovanje nekretninama	42.544	24.858	10.390	6.153	746	113	284	Real estate activities
M Stručne, naučne/znanstvene i tehničke djelatnosti	189.799	37.109	111	104.427	1.264	45.381	1.508	Professional, scientific and technical activities
N Administrativne i pomoćne uslužne djelatnosti	20.500	10.805	1	7.130	2.170	257	137	Administrative and support service activities
O Javna uprava i odbrana/obrana; obavezno/obvezno socijalno osiguranje	213.467	159.149	2.591	12.556	320	15.783	23.068	Public administration and defence; compulsory social security
P Obrazovanje	56.953	45.010	44	3.912	70	1.519	6.397	Education
Q Djelatnosti zdravstvene i socijalne zaštite/skrbi	81.343	22.523	36	13.967	315	26.360	18.142	Human health and social work activities
R Umjetnost, zabava i rekreacija	19.803	11.156	26	3.245	890	3.747	740	Arts, entertainment and recreation
S Ostale uslužne djelatnosti	22.262	6.949	3.534	5.686	410	3.274	2.409	Other service activities
<b>Poljoprivredna gazdinstva</b>	<b>56.822</b>	<b>29.584</b>	<b>-</b>	<b>25.866</b>	<b>-</b>	<b>-</b>	<b>1.373</b>	<b>Agricultural households</b>



11. ISPLATE ZA INVESTICIJE PO OSNOVNIM IZVORIMA FINANSIRANJA/FINANCIRANJA I DJELATNOSTI INVESTITORA U FEDERACIJI BiH, 2012. GODINA  
 PAYMENTS FOR GROSS FIXED CAPITAL FORMATION BY MAIN SOURCES AND ACTIVITY OF INVESTOR IN THE FEDERATION BiH, 2012  
 ORGANIZACIONI PRINCIP / ORGANISATIONAL PRINCIPLE

hilj. KM / 000 KM

Djelatnost investitora	Ukupno <i>Total</i>	Iz sopstvenih sredstava <i>From own financial assets</i>	Iz udruženih sredstava <i>From joint assets</i>	Iskorišteni finansijski/ financijski kreditni <i>From financial credits</i>	Financijski/ financijski lizing <i>Financial leasing</i>	Iz sredstava fondova i budžeta/ proračuna <i>From assets of funds and budgets</i>	Iz ostalih izvora <i>From other sources</i>	Activity of investor
<b>UKUPNO</b>	<b>2.879.154</b>	<b>1.727.657</b>	<b>138.259</b>	<b>688.969</b>	<b>109.903</b>	<b>71.998</b>	<b>142.367</b>	<b>TOTAL</b>
<b>Pravne osobe - ukupno</b>	<b>2.828.565</b>	<b>1.699.224</b>	<b>138.259</b>	<b>668.348</b>	<b>109.903</b>	<b>71.998</b>	<b>140.832</b>	<b>Legal entities - total</b>
A Poljoprivreda, šumarstvo i ribolov	21.468	13.450	1.573	4.147	1.412	448	438	<i>Agriculture, forestry and fishing</i>
B Vađenje ruda i kamena	56.938	32.984	15.656	1.324	1.807	64	5.102	<i>Mining and quarrying</i>
C Prerađivačka industrija	541.664	317.991	48.190	142.055	25.635	1.453	6.339	<i>Manufacturing</i>
D Proizvodnja i snabdijevanje/ opskrba električnom energijom, plinom, parom i klimatizacija	265.900	209.423	5.196	37.160	-	276	13.844	<i>Electricity, gas, steam and air conditioning supply</i>
E Snabdijevanje/opskrba vodom; uklanjanje otpadnih voda, upravljanje otpadom te djelatnosti sanacije okoliša	37.516	12.146	1.136	13.039	331	2.868	7.997	<i>Water supply; sewerage, waste management and remediation activities</i>
F Građevinarstvo	117.181	84.276	6.448	19.507	6.274	227	450	<i>Construction</i>
G Trgovina na veliko i na malo; popravlak motornih vozila i motocikala	495.575	330.137	15.084	104.194	33.509	1.223	11.429	<i>Wholesale and retail trade; repair of motor vehicles and motorcycles</i>
H Prijevoz i skladištenje	176.697	58.486	695	80.001	27.715	7.906	1.894	<i>Transportation and storage</i>
I Djelatnosti pružanja smještaja te pripreme i usluživanja hrane (hotelijerstvo i ugostiteljstvo)	50.940	33.553	363	9.972	631	135	6.285	<i>Accommodation and food service activities</i>
J Informacije i komunikacije	198.235	156.580	71	6.213	1.240	291	33.840	<i>Information and communication</i>
K Finansijske/Financijske djelatnosti i djelatnosti osiguranja	79.622	74.676	-	3.903	478	-	565	<i>Financial and insurance activities</i>
L Poslovanje nekretninama	113.403	17.871	36.305	58.923	137	109	57	<i>Real estate activities</i>
M Stručne, naučne/znanstvene i tehničke djelatnosti	271.695	111.155	425	151.162	1.173	6.952	827	<i>Professional, scientific and technical activities</i>
N Administrativne i pomoćne uslužne djelatnosti	23.154	9.045	1.256	4.952	7.021	503	377	<i>Administrative and support service activities</i>
O Javna uprava i odbrana/obrana; obavezno/obvezno socijalno osiguranje	192.660	150.089	777	23.181	268	3.301	15.044	<i>Public administration and defence; compulsory social security</i>
P Obrazovanje	53.371	47.817	386	554	310	425	3.879	<i>Education</i>
Q Djelatnosti zdravstvene i socijalne zaštite/skrbi	99.816	25.073	2.362	2.953	775	42.315	26.340	<i>Human health and social work activities</i>
R Umjetnost, zabava i rekreacija	17.876	9.282	1.875	2.552	1.035	632	2.500	<i>Arts, entertainment and recreation</i>
S Ostale uslužne djelatnosti	14.853	5.190	461	2.556	151	2.868	3.627	<i>Other service activities</i>
<b>Poljoprivredna gazdinstva</b>	<b>50.589</b>	<b>28.433</b>	<b>-</b>	<b>20.621</b>	<b>-</b>	<b>-</b>	<b>1.535</b>	<b>Agricultural households</b>

12. ISPLATE ZA INVESTICIJE PO OSNOVNIM IZVORIMA FINANSIRANJA/FINANCIRANJA I DJELATNOSTI INVESTITORA U FEDERACIJI BiH, 2013. GODINA  
 PAYMENTS FOR GROSS FIXED CAPITAL FORMATION BY MAIN SOURCES AND ACTIVITY OF INVESTOR IN THE FEDERATION BiH, 2013  
 ORGANIZACIONI PRINCIP / ORGANISATIONAL PRINCIPLE

hilj. KM / 000 KM

Djelatnost investitora	Ukupno Total	Iz sopstvenih sredstava From own financial assets	Iz udruženih sredstava From joint assets	Iskorišteni finansijski/ financijski kredit From financial credits	Finansijski/ financijski lizing Financial leasing	Iz sredstava fondova i budžeta/ proračuna From assets of funds and budgets	Iz ostalih izvora From other sources	Activity of investor
<b>UKUPNO</b>	<b>3.128.682</b>	<b>1.937.195</b>	<b>96.627</b>	<b>830.792</b>	<b>84.705</b>	<b>34.012</b>	<b>145.351</b>	<b>TOTAL</b>
<b>Pravne osobe - ukupno</b>	<b>3.078.361</b>	<b>1.913.002</b>	<b>96.627</b>	<b>808.300</b>	<b>84.705</b>	<b>34.012</b>	<b>141.715</b>	<b>Legal entities - total</b>
A Poljoprivreda, šumarstvo i ribolov	30.931	21.198	952	6.936	255	757	833	Agriculture, forestry and fishing
B Vađenje ruda i kamena	101.754	60.778	12.899	18.678	133	-	9.266	Mining and quarrying
C Prerađivačka industrija	521.026	332.878	5.452	153.988	12.818	835	15.055	Manufacturing
D Proizvodnja i snabdijevanje/ opskrba električnom energijom, plinom, parom i klimatizacija	232.519	170.440	631	49.885	-	6.490	5.074	Electricity, gas, steam and air conditioning supply
E Snabdijevanje/opskrba vodom; uklanjanje otpadnih voda, upravljanje otpadom te djelatnosti sanacije okoliša	39.214	11.845	-	4.959	975	6.095	15.340	Water supply; sewerage, waste management and remediation activities
F Građevinarstvo	158.759	91.467	7.118	49.487	7.597	101	2.989	Construction
G Trgovina na veliko i na malo; popravlak motornih vozila i motocikala	523.729	359.325	39.502	86.915	22.054	247	15.687	Wholesale and retail trade; repair of motor vehicles and motorcycles
H Prijevoz i skladištenje	150.015	71.982	1.347	42.910	31.704	1.120	952	Transportation and storage
I Djelatnosti pružanja smještaja te pripreme i usluživanja hrane (hoteljerstvo i ugostiteljstvo)	67.075	40.673	4.990	19.957	295	270	890	Accommodation and food service activities
J Informacije i komunikacije	254.870	221.248	38	3.395	880	94	29.216	Information and communication
K Finansijske/Financijske djelatnosti i djelatnosti osiguranja	70.396	68.188	-	2.081	126	-	-	Financial and insurance activities
L Poslovanje nekretninama	70.675	31.983	11.904	25.310	-	244	1.235	Real estate activities
M Stručne, naučne/znanstvene i tehničke djelatnosti	509.758	198.991	4.236	298.909	1.960	4.443	1.219	Professional, scientific and technical activities
N Administrativne i pomoćne uslužne djelatnosti	22.255	10.957	2.551	2.098	5.069	213	1.368	Administrative and support service activities
O Javna uprava i odbrana/obrana; obavezno/obvezno socijalno osiguranje	178.663	123.154	1.916	26.549	220	3.907	22.916	Public administration and defence; compulsory social security
P Obrazovanje	80.019	59.788	505	11.258	67	837	7.564	Education
Q Djelatnosti zdravstvene i socijalne zaštite/skrbi	42.257	20.880	2.497	3.350	85	7.860	7.584	Human health and social work activities
R Umjetnost, zabava i rekreacija	13.651	11.419	57	936	277	347	614	Arts, entertainment and recreation
S Ostale uslužne djelatnosti	10.796	5.809	33	700	188	151	3.915	Other service activities
<b>Poljoprivredna gazdinstva</b>	<b>50.321</b>	<b>24.193</b>	<b>-</b>	<b>22.492</b>	<b>-</b>	<b>-</b>	<b>3.636</b>	<b>Agricultural households</b>

13. ISPLATE ZA INVESTICIJE PO OSNOVNIM IZVORIMA FINANSIRANJA/FINANCIRANJA I DJELATNOSTI INVESTITORA U FEDERACIJI BiH, 2014. GODINA  
 PAYMENTS FOR GROSS FIXED CAPITAL FORMATION BY MAIN SOURCES AND ACTIVITY OF INVESTOR IN THE FEDERATION BiH, 2014  
 ORGANIZACIONI PRINCIP / ORGANISATIONAL PRINCIPLE

hilj, KM / 000 KM

Djelatnost investitora	Ukupno <i>Total</i>	Iz sopstvenih sredstava <i>From own financial assets</i>	Iz udruženih sredstava <i>From joint assets</i>	Iskorišteni finansijski/ finansijski kredit <i>From financial credits</i>	Finansijski/ finansijski lizing <i>Financial leasing</i>	Iz sredstava fondova i budžeta/ proračuna <i>From assets of funds and budgets</i>	Iz ostalih izvora <i>From other sources</i>	Activity of investor
<b>UKUPNO</b>	<b>3.207.998</b>	<b>1.938.057</b>	<b>144.742</b>	<b>892.079</b>	<b>67.508</b>	<b>42.013</b>	<b>123.599</b>	<b>TOTAL</b>
<b>Pravne osobe - ukupno</b>	<b>3.160.015</b>	<b>1.913.873</b>	<b>144.742</b>	<b>870.753</b>	<b>67.508</b>	<b>42.013</b>	<b>121.126</b>	<b>Legal entities - total</b>
A Poljoprivreda, šumarstvo i ribolov	29.761	21.892	494	7.049	165	71	91	Agriculture, forestry and fishing
B Vađenje ruda i kamena	98.789	74.306	10.933	8.539	-	-	5.011	Mining and quarrying
C Prerađivačka industrija	567.169	351.250	14.927	180.588	13.068	416	6.919	Manufacturing
D Proizvodnja i snabdjevanje/ opskrba električnom energijom, plinom, parom i klimatizacija	182.175	161.787	752	12.391	28	352	6.867	Electricity, gas, steam and air conditioning supply
E Snabdjevanje/opskrba vodom; uklanjanje otpadnih voda, upravljanje otpadom te djelatnosti sanacije okoliša	24.546	9.824	134	2.290	652	3.417	8.228	Water supply; sewerage, waste management and remediation activities
F Građevinarstvo	139.506	89.933	418	42.361	4.728	80	1.986	Construction
G Trgovina na veliko i na malo; popravlak motornih vozila i motocikala	437.612	317.592	2.024	89.908	16.127	690	11.270	Wholesale and retail trade; repair of motor vehicles and motorcycles
H Prijevoz i skladištenje	130.620	69.374	240	37.609	22.374	131	893	Transportation and storage
I Djelatnosti pružanja smještaja te pripreme i usluživanja hrane (hotelijerstvo i ugostiteljstvo)	66.878	20.479	32.000	12.436	780	286	898	Accommodation and food service activities
J Informacije i komunikacije	225.527	188.945	-	6.745	1.707	49	28.081	Information and communication
K Finansijske/Finansijske djelatnosti i djelatnosti osiguranja	87.195	85.404	-	1.490	228	69	4	Financial and insurance activities
L Poslovanje nekretninama	133.511	45.367	66.377	21.514	57	76	121	Real estate activities
M Stručne, naučne/znanstvene i tehničke djelatnosti	640.446	208.284	5.336	413.200	1.333	8.878	3.415	Professional, scientific and technical activities
N Administrativne i pomoćne uslužne djelatnosti	28.330	19.347	98	3.008	5.242	36	599	Administrative and support service activities
O Javna uprava i odbrana/obrana; obavezno/obvezno socijalno osiguranje	217.617	158.157	2.272	23.987	28	7.761	25.413	Public administration and defence; compulsory social security
P Obrazovanje	59.855	48.866	278	1.808	65	392	8.446	Education
Q Djelatnosti zdravstvene i socijalne zaštite/skrbi	60.768	24.673	6.522	3.131	689	17.606	8.147	Human health and social work activities
R Umjetnost, zabava i rekreacija	18.536	13.998	223	2.653	95	883	685	Arts, entertainment and recreation
S Ostale uslužne djelatnosti	11.172	4.396	1.715	47	142	819	4.052	Other service activities
<b>Poljoprivredna gazdinstva</b>	<b>47.983</b>	<b>24.184</b>	<b>-</b>	<b>21.326</b>	<b>-</b>	<b>-</b>	<b>2.473</b>	<b>Agricultural households</b>

14. ISPLATE ZA INVESTICIJE PO OSNOVNIM IZVORIMA FINANSIRANJA/FINANCIRANJA I DJELATNOSTI INVESTITORA U FEDERACJI BIH, 2015. GODINA  
 PAYMENTS FOR GROSS FIXED CAPITAL FORMATION BY MAIN SOURCES AND ACTIVITY OF INVESTOR IN THE FEDERATION BIH, 2015  
 ORGANIZACIONI PRINCIP / ORGANISATIONAL PRINCIPLE

hilj. KM / 000 KM

Djelatnost investitora	Ukupno Total	Iz sopstvenih sredstava From own financial assets	Iz udruženih sredstava From joint assets	Iskorišteni finansijski/ finansijski kredit From financial credits	Finansijski/ finansijski lizing Financial leasing	Iz sredstava fondova i budžeta/ proračuna From assets of funds and budgets	Iz ostalih izvora From other sources	Activity of investor
<b>UKUPNO</b>	<b>2.926.387</b>	<b>2.005.639</b>	<b>47.811</b>	<b>532.173</b>	<b>75.573</b>	<b>105.656</b>	<b>159.537</b>	<b>TOTAL</b>
<b>Pravne osobe - ukupno</b>	<b>2.876.281</b>	<b>1.981.027</b>	<b>47.811</b>	<b>511.278</b>	<b>75.573</b>	<b>105.656</b>	<b>154.937</b>	<b>Legal entities - total</b>
A Poljoprivreda, šumarstvo i ribolov	30.048	20.110	281	7.232	454	30	1.942	Agriculture, forestry and fishing
B Vađenje ruda i kamena	78.497	65.766	5.371	1.647	193	-	5.520	Mining and quarrying
C Prerađivačka industrija	570.421	375.660	1.358	175.409	10.725	882	6.386	Manufacturing
D Proizvodnja i snabdijevanje/ opskrba električnom energijom, plinom, parom i klimatizacija	174.931	151.977	1.087	14.989	80	1.473	5.325	Electricity, gas, steam and air conditioning supply
E Snabdijevanje/opskrba vodom; uklanjanje otpadnih voda, upravljanje otpadom te djelatnosti sanacije okoliša	49.005	11.392	171	3.874	688	1.736	31.145	Water supply; sewerage, waste management and remediation activities
F Građevinarstvo	154.334	112.577	175	31.803	6.810	368	2.601	Construction
G Trgovina na veliko i na malo; popravlak motornih vozila i motocikala	551.262	396.235	5.721	120.259	17.245	1.629	10.173	Wholesale and retail trade; repair of motor vehicles and motorcycles
H Prijevoz i skladištenje	135.539	67.901	244	36.090	26.944	2.941	1.419	Transportation and storage
I Djelatnosti pružanja smještaja te pripreme i usluživanja hrane (hoteljerstvo i ugostiteljstvo)	68.540	48.199	3.044	15.759	1.015	187	336	Accommodation and food service activities
J Informacije i komunikacije	219.400	180.576	-	8.361	1.725	112	28.626	Information and communication
K Finansijske/Financijske djelatnosti i djelatnosti osiguranja	93.102	91.654	-	1.397	26	-	25	Financial and insurance activities
L Poslovanje nekretninama	91.714	64.941	16.989	8.536	309	197	743	Real estate activities
M Stručne, naučne/znanstvene i tehničke djelatnosti	193.198	129.485	30	51.255	2.007	10.072	350	Professional, scientific and technical activities
N Administrativne i pomoćne uslužne djelatnosti	39.729	20.867	5.601	6.283	6.666	164	147	Administrative and support service activities
O Javna uprava i odbrana/obrana; obavezno/obvezno socijalno osiguranje	222.194	157.957	1.662	19.256	63	6.085	37.171	Public administration and defence; compulsory social security
P Obrazovanje	44.836	33.566	208	1.013	69	315	9.665	Education
Q Djelatnosti zdravstvene i socijalne zaštite/skrbi	123.943	30.685	650	7.228	203	75.393	9.784	Human health and social work activities
R Umjetnost, zabava i rekreacija	26.228	17.158	4.033	789	288	3.121	839	Arts, entertainment and recreation
S Ostale uslužne djelatnosti	9.361	4.320	1.187	99	60	952	2.743	Other service activities
<b>Poljoprivredna gazdinstva</b>	<b>50.106</b>	<b>24.612</b>	<b>-</b>	<b>20.895</b>	<b>-</b>	<b>-</b>	<b>4.600</b>	<b>Agricultural households</b>

## 15. ISPLATE ZA INVESTICIJE PO OSNOVNIM IZVORIMA FINANSIRANJA/FINANCIRANJA I DJELATNOSTI INVESTITORA U FEDERACJI BIH, 2016. GODINA

PAYMENTS FOR GROSS FIXED CAPITAL FORMATION BY MAIN SOURCES AND ACTIVITY OF INVESTOR IN THE FEDERATION BIH, 2016

ORGANIZACIONI PRINCIP / ORGANISATIONAL PRINCIPLE

hilj. KM / 000.KM

Djelatnost investitora	Ukupno <i>Total</i>	Iz sopstvenih sredstava <i>From own financial assets</i>	Iz udruženih sredstava <i>From joint assets</i>	Iskorišteni finansijski krediti <i>From financial credits</i>	Finansijski lizing <i>Financial leasing</i>	Iz sredstava fondova i budžeta/proračuna <i>From assets of funds and budgets</i>	Iz ostalih izvora <i>From other sources</i>	Activity of investor
<b>UKUPNO</b>	<b>2.903.102</b>	<b>1.961.685</b>	<b>71.798</b>	<b>598.955</b>	<b>65.664</b>	<b>34.896</b>	<b>170.105</b>	<b>TOTAL</b>
<b>Pravne osobe - ukupno</b>	<b>2.853.242</b>	<b>1.938.034</b>	<b>71.798</b>	<b>578.190</b>	<b>65.664</b>	<b>34.896</b>	<b>164.660</b>	<b>Legal entities - total</b>
A Poljoprivreda, šumarstvo i ribolov	42.816	28.915	1.126	10.224	516	146	1.890	Agriculture, forestry and fishing
B Vadenje ruda i kamena	82.415	45.464	24.907	2.714	100	-	9.230	Mining and quarrying
C Prerađivačka industrija	604.844	414.723	10.382	151.440	7.501	1.481	19.317	Manufacturing
D Proizvodnja i snabdjevanje/opskrba električnom energijom, plinom, parom i klimatizacija	151.415	129.365	179	15.771	57	486	5.556	Electricity, gas, steam and air conditioning supply
E Snabdjevanje/opskrba vodom; uklanjanje otpadnih voda, upravljanje otpadom te djelatnosti sanacije okoliša	38.290	13.221	48	5.007	783	2.084	17.148	Water supply; sewerage, waste management and remediation activities
F Građevinarstvo	150.166	118.794	846	22.130	6.303	725	1.368	Construction
G Trgovina na veliko i na malo; popravak motornih vozila i motocikala	555.489	368.514	3.444	159.270	13.846	826	9.589	Wholesale and retail trade; repair of motor vehicles and motorcycles
H Prijevoz i skladištenje	193.766	91.194	1.720	70.126	22.566	2.673	5.487	Transportation and storage
I Djelatnosti pružanja smještaja te pripreme i usluživanja hrane (hotelijerstvo i ugostiteljstvo)	80.449	48.125	1.392	30.104	787	-	39	Accommodation and food service activities
J Informacije i komunikacije	176.167	142.774	1.218	10.539	771	493	20.372	Information and communication
K Finansijske/Financijske djelatnosti i djelatnosti osiguranja	83.428	83.232	-	42	154	-	-	Financial and insurance activities
L Poslovanje nekretninama	88.676	58.635	9.664	18.761	316	222	1.076	Real estate activities
M Stručne, naučne/znanstvene i tehničke djelatnosti	137.701	82.338	54	50.395	1.005	796	3.113	Professional, scientific and technical activities
N Administrativne i pomoćne uslužne djelatnosti	41.746	27.157	574	5.321	7.121	102	1.472	Administrative and support service activities
O Javna uprava i odbrana/obrana; obavezno/obvezno socijalno osiguranje	236.389	180.880	1.276	14.343	2.410	5.342	32.137	Public administration and defence; compulsory social security
P Obrazovanje	61.774	47.642	471	1.338	332	1.370	10.621	Education
Q Djelatnosti zdravstvene i socijalne zaštite/skrbi	74.720	35.482	305	8.166	343	11.312	19.113	Human health and social work activities
R Umjetnost, zabava i rekreacija	42.177	16.372	13.802	2.144	741	6.244	2.874	Arts, entertainment and recreation
S Ostale uslužne djelatnosti	10.814	5.206	390	354	15	592	4.257	Other service activities
<b>Poljoprivredna gazdinstva</b>	<b>49.860</b>	<b>23.651</b>	<b>-</b>	<b>20.765</b>	<b>-</b>	<b>-</b>	<b>5.445</b>	<b>Agricultural households</b>

**16. OSTVARENE INVESTICIJE U STALNA SREDSTVA PO TEHNIČKOJ STRUKTURI I DJELATNOSTI INVESTITORA U FEDERACJI BiH, 2007. GODINA**  
**GROSS FIXED CAPITAL FORMATION BY TECHNICAL COMPOSITION AND ACTIVITY OF INVESTOR IN THE FEDERATION BIH, 2007**  
**ORGANIZACIONI PRINCIP / ORGANISATIONAL PRINCIPLE**

hilj. KM / 000 KM

Djelatnost investitora	Ukupno <i>Total</i>	Građevinski objekti i prostori <i>Buildings and other structures</i>	Strojevi, oprema i transportna sredstva <i>Machinery, transport and other equipment</i>	Ostalo <i>Other</i>				Activity of investor
				Ukupno <i>Total</i>	biološka sredstva <i>Cultivated biological resources</i>	proizvodi intelektualnog vlasništva <i>Intellectual property products</i>	troškovi prijenosa vlasništva <i>The costs of ownership transfer</i>	
<b>UKUPNO</b>	<b>3.611.351</b>	<b>1.628.021</b>	<b>1.783.845</b>	<b>199.485</b>	<b>34.293</b>	<b>156.968</b>	<b>8.224</b>	<b>TOTAL</b>
<b>Pravne osobe - ukupno</b>	<b>3.562.511</b>	<b>1.614.052</b>	<b>1.770.639</b>	<b>177.820</b>	<b>12.629</b>	<b>156.968</b>	<b>8.224</b>	<b>Legal entities - total</b>
A Poljoprivreda, šumarstvo i ribolov	37.874	15.882	10.976	11.016	10.727	132	157	<i>Agriculture, forestry and fishing</i>
B Vađenje ruda i kamena	81.698	26.155	53.877	1.666	107	1.470	90	<i>Mining and quarrying</i>
C Prerađivačka industrija	888.866	273.538	598.600	16.728	772	14.989	965	<i>Manufacturing industry</i>
D Proizvodnja i snabdjevanje/opskrba električnom energijom, plinom, parom i klimatizacija	197.882	67.887	122.950	7.045	-	6.162	883	<i>Electricity, gas, steam and air conditioning supply</i>
E Snabdjevanje/opskrba vodom; uklanjanje otpadnih voda, upravljanje otpadom te djelatnosti sanacije okoliša	32.334	20.274	11.349	711	14	604	93	<i>Water supply; sewage, waste management and remediation activities</i>
F Građevinarstvo	191.149	66.957	120.454	3.738	85	2.594	1.060	<i>Construction</i>
G Trgovina na veliko i na malo; popravak motornih vozila i motocikala	780.851	440.828	285.728	54.295	258	52.028	2.008	<i>Wholesale and retail trade; repair of motor vehicles and motorcycles</i>
H Prijevoz i skladištenje	212.469	41.117	169.925	1.427	526	732	169	<i>Transportation and storage</i>
I Djelatnosti pružanja smještaja te pripreme i usluživanja hrane (hotelijerstvo i ugostiteljstvo)	45.400	34.071	10.427	902	-	760	142	<i>Accommodation and food service activities</i>
J Informacije i komunikacije	219.676	69.963	132.576	17.137	23	17.049	65	<i>Information and communication</i>
K Finansijske/Financijske djelatnosti i djelatnosti osiguranja	134.063	59.713	63.795	10.555	-	10.442	113	<i>Financial and insurance activities</i>
L Poslovanje nekretninama	62.743	58.058	4.186	499	-	225	274	<i>Real estate activities</i>
M Stručne, naučne/znanstvene i tehničke djelatnosti	115.005	76.893	29.389	8.723	1	6.765	1.956	<i>Professional, scientific and technical activities</i>
N Administrativne i pomoćne uslužne djelatnosti	43.222	19.510	22.385	1.327	-	1.317	11	<i>Administrative and support service activities</i>
O Javna uprava i odbrana/obrana; obavezno/obvezno socijalno osiguranje	345.732	261.467	69.870	14.395	80	14.166	150	<i>Public administration and defence; compulsory social security</i>
P Obrazovanje	53.646	16.609	12.442	24.595	-	24.510	86	<i>Education</i>
Q Djelatnosti zdravstvene i socijalne zaštite/skrbi	66.773	31.234	34.972	567	-	566	1	<i>Human health and social work activities</i>
R Umjetnost, zabava i rekreacija	25.196	14.010	9.177	2.009	15	1.994	-	<i>Arts, entertainment and recreation</i>
S Ostale uslužne djelatnosti	27.930	19.887	7.562	481	20	462	-	<i>Other service activities</i>
<b>Poljoprivredna gazdinstva</b>	<b>48.840</b>	<b>13.969</b>	<b>13.206</b>	<b>21.664</b>	<b>21.664</b>	<b>-</b>	<b>-</b>	<b>Agricultural households</b>

**17. OSTVARENE INVESTICIJE U STALNA SREDSTVA PO TEHNIČKOJ STRUKTURI I DJELATNOSTI INVESTITORA U FEDERACIJI BIH, 2008. GODINA**  
**GROSS FIXED CAPITAL FORMATION BY TECHNICAL COMPOSITION AND ACTIVITY OF INVESTOR IN THE FEDERATION BIH, 2008**  
**ORGANIZACIONI PRINCIP / ORGANISATIONAL PRINCIPLE**

hilj, KM / 000 KM

Djelatnost investitora	Ukupno <i>Total</i>	Građevinski objekti i prostori <i>Buildings and other structures</i>	Strojevi, oprema i transportna sredstva <i>Machinery, transport and other equipment</i>	Ostalo <i>Other</i>				Activity of investor
				Ukupno <i>Total</i>	biološka sredstva <i>Cultivated biological resources</i>	proizvodi intelektualnog vlasništva <i>Intellectual property products</i>	troškovi prijenosa vlasništva <i>The costs of ownership transfer</i>	
<b>UKUPNO</b>	<b>4.320.138</b>	<b>2.092.977</b>	<b>2.002.637</b>	<b>224.524</b>	<b>40.584</b>	<b>176.841</b>	<b>7.100</b>	<b>TOTAL</b>
<b>Pravne osobe - ukupno</b>	<b>4.264.417</b>	<b>2.079.151</b>	<b>1.986.022</b>	<b>199.244</b>	<b>15.304</b>	<b>176.841</b>	<b>7.100</b>	<b>Legal entities - total</b>
A Poljoprivreda, šumarstvo i ribolov	46.806	15.074	18.622	13.110	12.755	287	68	Agriculture, forestry and fishing
B Vađenje ruda i kamena	77.228	24.108	48.717	4.403	25	4.366	11	Mining and quarrying
C Prerađivačka industrija	1.002.799	336.826	650.822	15.151	1.386	13.081	685	Manufacturing industry
D Proizvodnja i snabdijevanje/opskrba električnom energijom, plinom, parom i klimatizacija	182.028	88.069	83.267	10.692	-	10.457	235	Electricity, gas, steam and air conditioning supply
E Snabdijevanje/opskrba vodom; uklanjanje otpadnih voda, upravljanje otpadom te djelatnosti sanacije okoliša	40.992	24.020	15.844	1.128	-	1.104	24	Water supply; sewage, waste management and remediation activities
F Građevinarstvo	308.161	147.708	155.963	4.490	212	3.402	877	Construction
G Trgovina na veliko i na malo; popravak motornih vozila i motocikala	894.041	544.417	326.418	23.206	238	19.109	3.860	Wholesale and retail trade; repair of motor vehicles and motorcycles
H Prijevoz i skladištenje	218.696	37.104	178.650	2.942	-	2.262	680	Transportation and storage
I Djelatnosti pružanja smještaja te pripreme i usluživanja hrane (hotelijerstvo i ugostiteljstvo)	64.645	52.358	11.193	1.094	4	1.073	17	Accommodation and food service activities
J Informacije i komunikacije	267.349	83.167	167.593	16.589	-	16.536	53	Information and communication
K Finansijske/Financijske djelatnosti i djelatnosti osiguranja	214.342	119.810	67.470	27.062	-	26.930	132	Financial and insurance activities
L Poslovanje nekretninama	69.700	61.638	7.527	535	-	529	6	Real estate activities
M Stručne, naučne/znanstvene i tehničke djelatnosti	171.816	125.057	38.071	8.688	17	8.605	65	Professional, scientific and technical activities
N Administrativne i pomoćne uslužne djelatnosti	49.963	19.122	30.417	424	-	296	128	Administrative and support service activities
O Javna uprava i odbrana/obrana; obavezno/obvezno socijalno osiguranje	355.723	255.699	77.505	22.519	523	21.809	186	Public administration and defence; compulsory social security
P Obrazovanje	76.541	31.454	16.486	28.601	2	28.598	-	Education
Q Djelatnosti zdravstvene i socijalne zaštite/skrbi	154.560	68.182	70.696	15.682	44	15.631	7	Human health and social work activities
R Umjetnost, zabava i rekreacija	34.859	21.134	11.301	2.424	15	2.388	21	Arts, entertainment and recreation
S Ostale uslužne djelatnosti	34.166	24.204	9.459	503	81	379	44	Other service activities
<b>Poljoprivredna gazdinstva</b>	<b>55.721</b>	<b>13.826</b>	<b>16.615</b>	<b>25.280</b>	<b>25.280</b>	<b>-</b>	<b>-</b>	<b>Agricultural households</b>

**18. OSTVARENE INVESTICIJE U STALNA SREDSTVA PO TEHNIČKOJ STRUKTURI I DJELATNOSTI INVESTITORA U FEDERACJI BIH, 2009. GODINA**  
**GROSS FIXED CAPITAL FORMATION BY TECHNICAL COMPOSITION AND ACTIVITY OF INVESTOR IN THE FEDERATION BIH, 2009**  
**ORGANIZACIONI PRINCIP / ORGANISATIONAL PRINCIPLE**

hilj, KM / 000 KM

Djelatnost investitora	Ukupno Total	Građevinski objekti i prostori Buildings and other structures	Strojevi, oprema i transportna sredstva Machinery, transport and other equipment	Ostalo Other				Activity of investor
				Ukupno Total	biološka sredstva Cultivated biological resources	proizvodi intelektualnog vlasništva Intellectual property products	troškovi prijenosa vlasništva The costs of ownership transfer	
<b>UKUPNO</b>	<b>3.038.283</b>	<b>1.438.688</b>	<b>1.384.717</b>	<b>214.878</b>	<b>53.056</b>	<b>159.615</b>	<b>2.207</b>	<b>TOTAL</b>
<b>Pravne osobe - ukupno</b>	<b>2.977.968</b>	<b>1.426.694</b>	<b>1.370.358</b>	<b>180.916</b>	<b>19.093</b>	<b>159.615</b>	<b>2.207</b>	<b>Legal entities - total</b>
A Poljoprivreda, šumarstvo i ribolov	50.220	20.736	14.952	14.532	14.455	55	22	Agriculture, forestry and fishing
B Vađenje ruda i kamena	49.037	16.864	29.948	2.225	53	2.159	13	Mining and quarrying
C Prerađivačka industrija	547.803	178.747	355.677	13.379	2.936	10.000	443	Manufacturing industry
D Proizvodnja i snabdijevanje/opskrba električnom energijom, plinom, parom i klimatizacija	290.653	140.420	137.552	12.681	-	12.637	44	Electricity, gas, steam and air conditioning supply
E Snabdijevanje/opskrba vodom; uklanjanje otpadnih voda, upravljanje otpadom te djelatnosti sanacije okoliša	32.986	22.044	10.752	190	-	162	28	Water supply; sewage, waste management and remediation activities
F Građevinarstvo	163.923	80.475	82.478	970	249	641	81	Construction
G Trgovina na veliko i na malo; popravak motornih vozila i motocikala	538.714	276.371	243.793	18.550	336	17.612	602	Wholesale and retail trade; repair of motor vehicles and motorcycles
H Prijevoz i skladištenje	127.576	31.295	95.008	1.273	15	994	264	Transportation and storage
I Djelatnosti pružanja smještaja te pripreme i usluživanja hrane (hotelijerstvo i ugostiteljstvo)	42.046	29.115	12.514	417	26	390	-	Accommodation and food service activities
J Informacije i komunikacije	227.317	60.294	124.306	42.717	14	42.611	92	Information and communication
K Finansijske/Financijske djelatnosti i djelatnosti osiguranja	153.735	86.661	45.110	21.964	-	21.872	91	Financial and insurance activities
L Poslovanje nekretninama	89.923	82.473	6.981	469	-	105	364	Real estate activities
M Stručne, naučne/znanstvene i tehničke djelatnosti	162.296	133.426	24.698	4.172	30	4.091	50	Professional, scientific and technical activities
N Administrativne i pomoćne uslužne djelatnosti	22.114	9.583	11.978	583	7	517	29	Administrative and support service activities
O Javna uprava i odbrana; obavezno/obvezno socijalno osiguranje	247.065	170.603	57.603	18.859	809	18.022	28	Public administration and defence; compulsory social security
P Obrazovanje	70.799	25.475	20.940	24.384	-	24.384	-	Education
Q Djelatnosti zdravstvene i socijalne zaštite/skrbi	115.026	32.865	80.967	1.194	8	1.141	44	Human health and social work activities
R Umjetnost, zabava i rekreacija	24.082	13.770	8.171	2.141	151	1.978	12	Arts, entertainment and recreation
S Ostale uslužne djelatnosti	22.652	15.476	6.931	245	4	240	1	Other service activities
<b>Poljoprivredna gazdinstva</b>	<b>60.315</b>	<b>11.994</b>	<b>14.359</b>	<b>33.963</b>	<b>33.963</b>	<b>-</b>	<b>-</b>	<b>Agricultural households</b>



**19. OSTVARENE INVESTICIJE U STALNA SREDSTVA PO TEHNIČKOJ STRUKTURI I DJELATNOSTI INVESTITORA U FEDERACIJI BIH, 2010. GODINA**  
**GROSS FIXED CAPITAL FORMATION BY TECHNICAL COMPOSITION AND ACTIVITY OF INVESTOR IN THE FEDERATION BIH, 2010**  
**ORGANIZACIONI PRINCIP I ORGANISATIONAL PRINCIPLE**

hilj, KM / 000 KM

Djelatnost investitora	Ukupno Total	Građevinski objekti i prostori <i>Buildings and other structures</i>	Strojevi, oprema i transportna sredstva <i>Machinery, transport and other equipment</i>	Ostalo <i>Other</i>				Activity of investor
				Ukupno Total	biološka sredstva <i>Cultivated biological resources</i>	proizvodni intelektualnog vlasništva <i>Intellectual property products</i>	troškovi prijenosa vlasništva <i>The costs of ownership transfer</i>	
<b>UKUPNO</b>	<b>2.810.821</b>	<b>1.453.521</b>	<b>1.182.819</b>	<b>174.481</b>	<b>46.543</b>	<b>124.624</b>	<b>3.316</b>	<b>TOTAL</b>
<b>Pravne osobe - ukupno</b>	<b>2.749.224</b>	<b>1.439.015</b>	<b>1.171.818</b>	<b>138.391</b>	<b>10.452</b>	<b>124.624</b>	<b>3.316</b>	<b>Legal entities - total</b>
A Poljoprivreda, šumarstvo i ribolov	28.237	16.967	7.731	3.539	3.428	110	1	Agriculture, forestry and fishing
B Vađenje ruda i kamena	56.864	13.458	40.665	2.741	-	2.733	7	Mining and quarrying
C Prerađivačka industrija	504.515	217.734	268.348	18.433	6.177	12.103	154	Manufacturing industry
D Proizvodnja i snabdijevanje/opskrba električnom energijom, plinom, parom i klimatizacija	261.383	129.817	124.925	6.641	-	5.793	848	Electricity, gas, steam and air conditioning supply
E Snabdijevanje/opskrba vodom; uklanjanje otpadnih voda, upravljanje otpadom te djelatnosti sanacije okoliša	33.984	15.858	16.961	1.165	12	1.154	-	Water supply; sewage, waste management and remediation activities
F Građevinarstvo	141.386	73.779	66.030	1.577	160	1.271	147	Construction
G Trgovina na veliko i na malo; popravak motornih vozila i motocikala	512.891	304.104	197.158	11.629	285	10.208	1.136	Wholesale and retail trade; repair of motor vehicles and motorcycles
H Prijevoz i skladištenje	150.887	45.622	104.402	863	6	720	138	Transportation and storage
I Djelatnosti pružanja smještaja te pripreme i usluživanja hrane (hotelijerstvo i ugostiteljstvo)	43.434	30.886	11.708	840	268	569	4	Accommodation and food service activities
J Informacije i komunikacije	243.675	100.461	127.845	15.369	-	15.280	90	Information and communication
K Finansijske/Financijske djelatnosti i djelatnosti osiguranja	150.073	98.428	36.213	15.432	-	15.124	308	Financial and insurance activities
L Poslovanje nekretninama	40.967	38.637	2.106	224	-	207	17	Real estate activities
M Stručne, naučne/znanstvene i tehničke djelatnosti	120.146	93.249	22.434	4.463	-	4.417	46	Professional, scientific and technical activities
N Administrativne i pomoćne uslužne djelatnosti	18.097	2.698	15.040	359	6	353	1	Administrative and support service activities
O Javna uprava i odbrana/obrana; obavezno/obvezno socijalno osiguranje	271.289	185.714	62.599	22.976	92	22.624	258	Public administration and defence; compulsory social security
P Obrazovanje	63.018	20.829	13.775	28.414	7	28.404	3	Education
Q Djelatnosti zdravstvene i socijalne zaštite/skrbi	72.121	29.204	40.580	2.337	-	2.309	29	Human health and social work activities
R Umjetnost, zabava i rekreacija	13.087	4.544	7.563	980	10	937	33	Arts, entertainment and recreation
S Ostale uslužne djelatnosti	23.168	17.028	5.735	405	2	308	95	Other service activities
<b>Poljoprivredna gazdinstva</b>	<b>61.597</b>	<b>14.506</b>	<b>11.001</b>	<b>36.091</b>	<b>36.091</b>	<b>-</b>	<b>-</b>	<b>Agricultural households</b>

**20. OSTVARENE INVESTICIJE U STALNA SREDSTVA PO TEHNIČKOJ STRUKTURI I DJELATNOSTI INVESTITORA U FEDERACIJI BiH, 2011. GODINA**  
**GROSS FIXED CAPITAL FORMATION BY TECHNICAL COMPOSITION AND ACTIVITY OF INVESTOR IN THE FEDERATION BIH, 2011**  
**ORGANIZACIONI PRINCIP / ORGANISATIONAL PRINCIPLE**

hilj. KM / 000 KM

Djelatnost investitora	Ukupno <i>Total</i>	Građevinski objekti i prostori <i>Buildings and other structures</i>	Strojevi, oprema i transportna sredstva <i>Machinery, transport and other equipment</i>	Ostalo <i>Other</i>				Activity of investor
				Ukupno <i>Total</i>	biološka sredstva <i>Cultivated biological resources</i>	proizvodi intelektualnog vlasništva <i>Intellectual property products</i>	troškovi prijenosa vlasništva <i>The costs of ownership transfer</i>	
<b>UKUPNO</b>	<b>2.901.331</b>	<b>1.295.435</b>	<b>1.438.762</b>	<b>167.134</b>	<b>40.386</b>	<b>124.400</b>	<b>2.348</b>	<b>TOTAL</b>
<b>Pravne osobe - ukupno</b>	<b>2.844.509</b>	<b>1.281.000</b>	<b>1.426.376</b>	<b>137.133</b>	<b>10.384</b>	<b>124.400</b>	<b>2.348</b>	<b>Legal entities - total</b>
A Poljoprivreda, šumarstvo i ribolov	28.152	15.275	10.264	2.613	2.571	41	2	<i>Agriculture, forestry and fishing</i>
B Vađenje ruda i kamena	69.092	22.415	44.435	2.242	30	2.204	7	<i>Mining and quarrying</i>
C Prerađivačka industrija	483.811	173.511	292.942	17.358	6.950	9.980	428	<i>Manufacturing industry</i>
D Proizvodnja i snabdjevanje/opskrba električnom energijom, plinom, parom i klimatizacija	281.420	109.216	165.671	6.533	-	6.454	78	<i>Electricity, gas, steam and air conditioning supply</i>
E Snabdjevanje/opskrba vodom; uklanjanje otpadnih voda, upravljanje otpadom te djelatnosti sanacije okoliša	29.307	14.739	14.112	456	16	419	21	<i>Water supply; sewage, waste management and remediation activities</i>
F Građevinarstvo	103.684	43.989	58.695	1.000	4	562	434	<i>Construction</i>
G Trgovina na veliko i na malo; popravak motornih vozila i motocikala	539.142	298.809	228.968	11.365	412	9.901	1.053	<i>Wholesale and retail trade; repair of motor vehicles and motorcycles</i>
H Prijevoz i skladištenje	272.863	64.827	205.538	2.498	-	2.431	68	<i>Transportation and storage</i>
I Djelatnosti pružanja smještaja te pripreme i usluživanja hrane (hotelijerstvo i ugostiteljstvo)	65.269	51.394	13.543	332	206	126	-	<i>Accommodation and food service activities</i>
J Informacije i komunikacije	257.985	59.240	179.614	19.131	-	19.082	49	<i>Information and communication</i>
K Finansijske/Financijske djelatnosti i djelatnosti osiguranja	70.632	12.663	44.760	13.210	-	13.210	-	<i>Financial and insurance activities</i>
L Poslovanje nekretninama	42.575	40.369	1.726	480	-	425	54	<i>Real estate activities</i>
M Stručne, naučne/znanstvene i tehničke djelatnosti	179.175	157.504	17.603	4.068	5	4.064	-	<i>Professional, scientific and technical activities</i>
N Administrativne i pomoćne uslužne djelatnosti	20.308	8.642	10.761	905	26	878	-	<i>Administrative and support service activities</i>
O Javna uprava i odbrana/obrana; obavezno/obvezno socijalno osiguranje	214.390	140.040	49.799	24.551	146	24.257	148	<i>Public administration and defence; compulsory social security</i>
P Obrazovanje	57.017	19.681	11.390	25.947	-	25.947	-	<i>Education</i>
Q Djelatnosti zdravstvene i socijalne zaštite/skrbi	87.839	25.140	60.443	2.256	7	2.243	6	<i>Human health and social work activities</i>
R Umjetnost, zabava i rekreacija	19.366	7.505	10.308	1.553	13	1.541	-	<i>Arts, entertainment and recreation</i>
S Ostale uslužne djelatnosti	22.480	16.042	5.804	634	-	634	-	<i>Other service activities</i>
<b>Poljoprivredna gazdinstva</b>	<b>56.822</b>	<b>14.435</b>	<b>12.386</b>	<b>30.002</b>	<b>30.002</b>	<b>-</b>	<b>-</b>	<b>Agricultural households</b>

**21. OSTVARENE INVESTICIJE U STALNA SREDSTVA PO TEHNIČKOJ STRUKTURI I DJELATNOSTI INVESTITORA U FEDERACIJI BiH, 2012. GODINA**  
**GROSS FIXED CAPITAL FORMATION BY TECHNICAL COMPOSITION AND ACTIVITY OF INVESTOR IN THE FEDERATION BIH, 2012**  
**ORGANIZACIONI PRINCIP / ORGANISATIONAL PRINCIPLE**

hilj. KM / 000 KM

Djelatnost investitora	Ukupno Total	Građevinski objekti i prostori <i>Buildings and other structures</i>	Strojevi, oprema i transportna sredstva <i>Machinery, transport and other equipment</i>	Ostalo Other				Activity of investor
				Ukupno Total	biološka sredstva <i>Cultivated biological resources</i>	proizvodni intelektualnog vlasništva <i>Intellectual property products</i>	troškovi prijenosa vlasništva <i>The costs of ownership transfer</i>	
<b>UKUPNO</b>	<b>2.917.204</b>	<b>1.341.810</b>	<b>1.387.116</b>	<b>188.278</b>	<b>36.659</b>	<b>148.514</b>	<b>3.104</b>	<b>TOTAL</b>
<b>Pravne osobe - ukupno</b>	<b>2.866.615</b>	<b>1.329.073</b>	<b>1.377.259</b>	<b>160.283</b>	<b>8.664</b>	<b>148.514</b>	<b>3.104</b>	<b>Legal entities - total</b>
A Poljoprivreda, šumarstvo i ribolov	21.344	6.637	10.657	4.050	2.856	1.184	11	Agriculture, forestry and fishing
B Vađenje ruda i kamena	62.644	15.541	44.824	2.279	-	2.267	12	Mining and quarrying
C Prerađivačka industrija	546.391	150.976	374.911	20.504	4.224	16.120	160	Manufacturing industry
D Proizvodnja i snabdijevanje/opskrba električnom energijom, plinom, parom i klimatizacija	270.996	79.436	173.188	18.372	-	18.222	150	Electricity, gas, steam and air conditioning supply
E Snabdijevanje/opskrba vodom; uklanjanje otpadnih voda, upravljanje otpadom te djelatnosti sanacije okoliša	38.292	19.473	18.493	326	-	316	10	Water supply; sewage, waste management and remediation activities
F Građevinarstvo	120.809	60.541	57.529	2.739	202	2.436	101	Construction
G Trgovina na veliko i na malo; popravak motornih vozila i motocikala	489.278	264.098	212.919	12.261	737	10.049	1.476	Wholesale and retail trade; repair of motor vehicles and motorcycles
H Prijevoz i skladištenje	178.735	85.226	93.049	460	3	408	49	Transportation and storage
I Djelatnosti pružanja smještaja te pripreme i usluživanja hrane (hotelijerstvo i ugostiteljstvo)	50.785	36.291	14.085	409	122	280	9	Accommodation and food service activities
J Informacije i komunikacije	207.992	53.911	139.087	14.994	-	14.388	607	Information and communication
K Finansijske/Financijske djelatnosti i djelatnosti osiguranja	73.519	19.917	38.879	14.723	33	14.690	-	Financial and insurance activities
L Poslovanje nekretninama	113.395	108.214	4.637	544	-	334	209	Real estate activities
M Stručne, naučne/znanstvene i tehničke djelatnosti	278.474	232.647	24.372	21.455	-	21.429	26	Professional, scientific and technical activities
N Administrativne i pomoćne uslužne djelatnosti	22.121	7.079	14.535	507	16	402	90	Administrative and support service activities
O Javna uprava i odbrana/obrana; obavezno/obvezno socijalno osiguranje	200.966	124.082	60.246	16.638	252	16.275	110	Public administration and defence; compulsory social security
P Obrazovanje	53.503	15.797	10.736	26.970	1	26.969	-	Education
Q Djelatnosti zdravstvene i socijalne zaštite/skrbi	101.826	28.189	72.074	1.563	21	1.528	15	Human health and social work activities
R Umjetnost, zabava i rekreacija	20.834	10.950	8.757	1.127	150	976	1	Arts, entertainment and recreation
S Ostale uslužne djelatnosti	14.711	10.070	4.281	360	48	243	69	Other service activities
<b>Poljoprivredna gazdinstva</b>	<b>50.589</b>	<b>12.737</b>	<b>9.857</b>	<b>27.995</b>	<b>27.995</b>	<b>-</b>	<b>-</b>	<b>Agricultural households</b>

**22. OSTVARENE INVESTICIJE U STALNA SREDSTVA PO TEHNIČKOJ STRUKTURI I DJELATNOSTI INVESTITORA U FEDERACIJI BIH, 2013. GODINA**  
**GROSS FIXED CAPITAL FORMATION BY TECHNICAL COMPOSITION AND ACTIVITY OF INVESTOR IN THE FEDERATION BIH, 2013**  
**ORGANIZACIONI PRINCIP / ORGANISATIONAL PRINCIPLE**

hilj. KM / 000 KM

Djelatnost investitora	Ukupno <i>Total</i>	Građevinski objekti i prostori <i>Buildings and other structures</i>	Strojevi, oprema i transportna sredstva <i>Machinery, transport and other equipment</i>	Ostalo <i>Other</i>				Activity of investor
				Ukupno <i>Total</i>	biološka sredstva <i>Cultivated biological resources</i>	proizvodi intelektualnog vlasništva <i>Intellectual property products</i>	troškovi prijenosa vlasništva <i>The costs of ownership transfer</i>	
<b>UKUPNO</b>	<b>3.111.711</b>	<b>1.649.271</b>	<b>1.308.204</b>	<b>154.236</b>	<b>37.465</b>	<b>114.597</b>	<b>2.173</b>	<b>TOTAL</b>
<b>Pravne osobe - ukupno</b>	<b>3.061.390</b>	<b>1.636.641</b>	<b>1.296.717</b>	<b>128.032</b>	<b>11.261</b>	<b>114.597</b>	<b>2.173</b>	<b>Legal entities - total</b>
A Poljoprivreda, šumarstvo i ribolov	31.027	10.840	14.351	5.836	4.541	1.284	11	Agriculture, forestry and fishing
B Vađenje ruda i kamena	104.077	30.939	71.382	1.756	-	1.756	-	Mining and quarrying
C Prerađivačka industrija	511.421	183.135	318.184	10.102	4.083	5.738	281	Manufacturing industry
D Proizvodnja i snabdjevanje/opskrba električnom energijom, plinom, parom i klimatizacija	225.527	105.347	115.210	4.970	227	4.301	442	Electricity, gas, steam and air conditioning supply
E Snabdjevanje/opskrba vodom; uklanjanje otpadnih voda, upravljanje otpadom te djelatnosti sanacije okoliša	38.546	19.674	18.291	581	45	532	4	Water supply; sewage, waste management and remediation activities
F Građevinarstvo	144.790	75.023	65.447	4.320	681	3.393	247	Construction
G Trgovina na veliko i na malo; popravak motornih vozila i motocikala	515.826	282.796	226.167	6.863	569	5.512	781	Wholesale and retail trade; repair of motor vehicles and motorcycles
H Prijevoz i skladištenje	150.005	54.682	94.499	824	-	797	26	Transportation and storage
I Djelatnosti pružanja smještaja te pripreme i usluživanja hrane (hotelijerstvo i ugostiteljstvo)	67.966	58.800	8.492	674	471	204	-	Accommodation and food service activities
J Informacije i komunikacije	251.550	58.972	171.898	20.680	3	20.550	128	Information and communication
K Finansijske/Financijske djelatnosti i djelatnosti osiguranja	63.470	14.912	33.741	14.816	-	14.816	-	Financial and insurance activities
L Poslovanje nekretninama	70.160	64.185	5.353	622	428	72	122	Real estate activities
M Stručne, naučne/znanstvene i tehničke djelatnosti	544.919	501.858	30.924	12.137	8	12.119	10	Professional, scientific and technical activities
N Administrativne i pomoćne uslužne djelatnosti	21.047	6.667	14.091	289	32	238	20	Administrative and support service activities
O Javna uprava i odbrana/obrana; obavezno/obvezno socijalno osiguranje	178.793	98.832	64.302	15.659	79	15.500	79	Public administration and defence; compulsory social security
P Obrazovanje	81.330	45.229	10.048	26.053	20	26.033	-	Education
Q Djelatnosti zdravstvene i socijalne zaštite/skrbi	37.103	15.648	21.019	436	10	426	-	Human health and social work activities
R Umjetnost, zabava i rekreacija	12.978	2.453	9.388	1.137	22	1.115	-	Arts, entertainment and recreation
S Ostale uslužne djelatnosti	10.855	6.649	3.930	276	43	210	22	Other service activities
<b>Poljoprivredna gazdinstva</b>	<b>50.321</b>	<b>12.630</b>	<b>11.487</b>	<b>26.204</b>	<b>26.204</b>	<b>-</b>	<b>-</b>	<b>Agricultural households</b>

**23. OSTVARENE INVESTICIJE U STALNA SREDSTVA PO TEHNIČKOJ STRUKTURI I DJELATNOSTI INVESTITORA U FEDERACIJI BIH, 2014. GODINA**  
**GROSS FIXED CAPITAL FORMATION BY TECHNICAL COMPOSITION AND ACTIVITY OF INVESTOR IN THE FEDERATION BIH, 2014**  
**ORGANIZACIONI PRINCIP I ORGANISATIONAL PRINCIPLE**

hilj, KM / 000 KM

Djelatnost investitora	Ukupno <i>Total</i>	Građevinski objekti i prostori <i>Buildings and other structures</i>	Strojevi, oprema i transportna sredstva <i>Machinery, transport and other equipment</i>	Ostalo <i>Other</i>				Activity of investor
				Ukupno <i>Total</i>	biološka sredstva <i>Cultivated biological resources</i>	proizvodni intelektualnog vlasništva <i>Intellectual property products</i>	troškovi prijenosa vlasništva <i>The costs of ownership transfer</i>	
<b>UKUPNO</b>	<b>3.189.389</b>	<b>1.631.567</b>	<b>1.401.074</b>	<b>156.748</b>	<b>35.120</b>	<b>118.383</b>	<b>3.244</b>	<b>TOTAL</b>
<b>Pravne osobe - ukupno</b>	<b>3.141.406</b>	<b>1.619.241</b>	<b>1.391.383</b>	<b>130.782</b>	<b>9.155</b>	<b>118.383</b>	<b>3.244</b>	<b>Legal entities - total</b>
A Poljoprivreda, šumarstvo i ribolov	29.957	10.574	14.034	5.349	3.995	1.241	113	<i>Agriculture, forestry and fishing</i>
B Vadeenje ruda i kamena	102.467	19.923	80.884	1.660	-	1.634	26	<i>Mining and quarrying</i>
C Prerađivačka industrija	567.247	169.899	384.890	12.458	3.792	8.366	301	<i>Manufacturing industry</i>
D Proizvodnja i snabdijevanje/opskrba električnom energijom, plinom, parom i klimatizacija	186.831	78.061	101.805	6.965	-	6.397	568	<i>Electricity, gas, steam and air conditioning supply</i>
E Snabdijevanje/opskrba vodom; uklanjanje otpadnih voda, upravljanje otpadom te djelatnosti sanacije okoliša	24.392	12.929	10.876	587	13	536	38	<i>Water supply; sewage, waste management and remediation activities</i>
F Građevinarstvo	143.059	82.434	57.550	3.075	67	2.932	75	<i>Construction</i>
G Trgovina na veliko i na malo; popravak motornih vozila i motocikala	460.732	209.531	244.663	6.538	974	4.841	723	<i>Wholesale and retail trade; repair of motor vehicles and motorcycles</i>
H Prijevoz i skladištenje	128.136	18.232	108.402	1.502	-	1.286	215	<i>Transportation and storage</i>
I Djelatnosti pružanja smještaja te pripreme i usluživanja hrane (hotelijerstvo i ugostiteljstvo)	64.763	47.379	17.204	179	-	179	-	<i>Accommodation and food service activities</i>
J Informacije i komunikacije	235.961	65.284	153.462	17.215	-	17.142	73	<i>Information and communication</i>
K Finansijske/Financijske djelatnosti i djelatnosti osiguranja	79.564	29.787	37.377	12.400	-	12.400	-	<i>Financial and insurance activities</i>
L Poslovanje nekretninama	133.790	123.676	9.490	624	-	377	247	<i>Real estate activities</i>
M Stručne, naučne/znanstvene i tehničke djelatnosti	586.267	552.577	23.147	10.543	50	9.767	726	<i>Professional, scientific and technical activities</i>
N Administrativne i pomoćne uslužne djelatnosti	27.497	5.762	18.189	3.546	20	3.452	73	<i>Administrative and support service activities</i>
O Javna uprava i odbrana/obrana; obavezno/obvezno socijalno osiguranje	216.156	141.443	58.574	16.139	175	15.949	15	<i>Public administration and defence; compulsory social security</i>
P Obrazovanje	60.421	16.423	13.656	30.342	1	30.341	-	<i>Education</i>
Q Djelatnosti zdravstvene i socijalne zaštite/skrbi	64.586	24.044	40.005	537	22	509	6	<i>Human health and social work activities</i>
R Umjetnost, zabava i rekreacija	18.423	5.020	12.684	719	30	687	3	<i>Arts, entertainment and recreation</i>
S Ostale uslužne djelatnosti	11.156	6.263	4.490	403	18	345	41	<i>Other service activities</i>
<b>Poljoprivredna gazdinstva</b>	<b>47.983</b>	<b>12.326</b>	<b>9.691</b>	<b>25.965</b>	<b>25.965</b>	<b>-</b>	<b>-</b>	<b>Agricultural households</b>

24. OSTVARENE INVESTICIJE U STALNA SREDSTVA PO TEHNIČKOJ STRUKTURI I DJELATNOSTI INVESTITORA U FEDERACIJI BIH, 2015. GODINA  
GROSS FIXED CAPITAL FORMATION BY TECHNICAL COMPOSITION AND ACTIVITY OF INVESTOR IN THE FEDERATION BIH, 2015  
ORGANIZACIONI PRINCIP / ORGANISATIONAL PRINCIPLE

hilj. KM / 000 KM

Djelatnost investitora	Ukupno Total	Građevinski objekti i prostori Buildings and other structures	Strojevi, oprema i transportna sredstva Machinery, transport and other equipment	Ostalo Other				Activity of investor
				Ukupno Total	biološka sredstva Cultivated biological resources	proizvodni intelektualnog vlasništva Intellectual property products	troškovi prijenosa vlasništva The costs of ownership transfer	
<b>UKUPNO</b>	<b>2.816.607</b>	<b>1.199.814</b>	<b>1.449.426</b>	<b>167.367</b>	<b>36.477</b>	<b>127.851</b>	<b>3.038</b>	<b>TOTAL</b>
<b>Pravne osobe - ukupno</b>	<b>2.766.501</b>	<b>1.186.689</b>	<b>1.439.434</b>	<b>140.378</b>	<b>9.488</b>	<b>127.851</b>	<b>3.038</b>	<b>Legal entities - total</b>
A Poljoprivreda, šumarstvo i ribolov	30.233	9.571	15.261	5.401	4.066	1.280	54	Agriculture, forestry and fishing
B Vađenje ruda i kamena	84.243	27.665	56.130	448	-	441	7	Mining and quarrying
C Prerađivačka industrija	584.443	173.968	396.014	14.461	3.262	10.827	372	Manufacturing industry
D Proizvodnja i snabdijevanje/opskrba električnom energijom, plinom, parom i klimatizacija	169.828	74.908	88.837	6.083	-	6.013	70	Electricity, gas, steam and air conditioning supply
E Snabdijevanje/opskrba vodom; uklanjanje otpadnih voda, upravljanje otpadom te djelatnosti sanacije okoliša	48.977	38.388	10.389	200	18	182	-	Water supply; sewage, waste management and remediation activities
F Građevinarstvo	156.743	74.305	77.750	4.688	5	4.522	161	Construction
G Trgovina na veliko i na malo; popravak motornih vozila i motocikala	533.029	276.124	246.721	10.184	1.686	7.739	758	Wholesale and retail trade; repair of motor vehicles and motorcycles
H Prijevoz i skladištenje	138.943	22.693	114.880	1.370	24	1.231	116	Transportation and storage
I Djelatnosti pružanja smještaja te pripreme i usluživanja hrane (hotelijerstvo i ugostiteljstvo)	71.344	60.049	10.921	374	20	354	-	Accommodation and food service activities
J Informacije i komunikacije	200.796	50.429	134.582	15.785	-	15.760	24	Information and communication
K Finansijske/Financijske djelatnosti i djelatnosti osiguranja	84.728	23.346	37.523	23.859	-	23.859	-	Financial and insurance activities
L Poslovanje nekretninama	93.951	83.694	9.442	815	2	174	638	Real estate activities
M Stručne, naučne/znanstvene i tehničke djelatnosti	103.142	66.993	25.344	10.805	24	10.003	779	Professional, scientific and technical activities
N Administrativne i pomoćne uslužne djelatnosti	37.411	14.710	22.131	570	25	545	-	Administrative and support service activities
O Javna uprava i odbrana/obrana; obavezno/obvezno socijalno osiguranje	223.311	149.146	54.623	19.542	306	19.189	48	Public administration and defence; compulsory social security
P Obrazovanje	44.188	11.885	11.472	20.832	-	20.832	-	Education
Q Djelatnosti zdravstvene i socijalne zaštite/skrbi	126.671	15.994	107.490	3.187	17	3.168	2	Human health and social work activities
R Umjetnost, zabava i rekreacija	25.086	7.876	15.649	1.561	18	1.536	7	Arts, entertainment and recreation
S Ostale uslužne djelatnosti	9.434	4.945	4.275	214	14	196	3	Other service activities
<b>Poljoprivredna gazdinstva</b>	<b>50.106</b>	<b>13.125</b>	<b>9.992</b>	<b>26.989</b>	<b>26.989</b>	<b>-</b>	<b>-</b>	<b>Agricultural households</b>

**25. OSTVARENE INVESTICIJE U STALNA SREDSTVA PO TEHNIČKOJ STRUKTURI I DJELATNOSTI INVESTITORA U FEDERACIJI BIH, 2016. GODINA**  
**GROSS FIXED CAPITAL FORMATION BY TECHNICAL COMPOSITION AND ACTIVITY OF INVESTOR IN THE FEDERATION BIH, 2016**  
**ORGANIZACIONI PRINCIP / ORGANISATIONAL PRINCIPLE**

hilj. KM / 000 KM

Djelatnost investitora	Ukupno <i>Total</i>	Građevinski objekti i prostori <i>Buildings and other structures</i>	Strojevi, oprema i transportna sredstva <i>Machinery, transport and other equipment</i>	Ostalo <i>Other</i>				Activity of investor
				Ukupno <i>Total</i>	biološka sredstva <i>Cultivated biological resources</i>	proizvodi intelektualnog vlasništva <i>Intellectual property products</i>	troškovi prijenosa vlasništva <i>The costs of ownership transfer</i>	
<b>UKUPNO</b>	<b>2.875.950</b>	<b>1.256.309</b>	<b>1.460.820</b>	<b>158.821</b>	<b>36.613</b>	<b>118.469</b>	<b>3.740</b>	<b>TOTAL</b>
<b>Pravne osobe - ukupno</b>	<b>2.826.090</b>	<b>1.243.607</b>	<b>1.450.739</b>	<b>131.744</b>	<b>9.535</b>	<b>118.469</b>	<b>3.740</b>	<b>Legal entities - total</b>
<b>A</b> Poljoprivreda, šumarstvo i ribolov	42.884	13.108	24.274	5.502	4.232	1.238	32	<i>Agriculture, forestry and fishing</i>
<b>B</b> Vađenje ruda i kamena	87.680	33.660	52.435	1.585	-	1.536	49	<i>Mining and quarrying</i>
<b>C</b> Prerađivačka industrija	597.606	182.126	401.542	13.938	3.947	9.476	515	<i>Manufacturing industry</i>
<b>D</b> Proizvodnja i snabdijevanje/opskrba električnom energijom, plinom, parom i klimatizacija	145.786	63.144	76.415	6.227	72	6.009	146	<i>Electricity, gas, steam and air conditioning supply</i>
<b>E</b> Snabdijevanje/opskrba vodom; uklanjanje otpadnih voda, upravljanje otpadom te djelatnosti sanacije okoliša	38.935	25.617	13.155	163	-	156	8	<i>Water supply; sewage, waste management and remediation activities</i>
<b>F</b> Građevinarstvo	144.463	50.631	92.170	1.662	14	1.512	137	<i>Construction</i>
<b>G</b> Trgovina na veliko i na malo; popravak motornih vozila i motocikala	564.100	286.708	268.245	9.147	904	7.053	1.190	<i>Wholesale and retail trade; repair of motor vehicles and motorcycles</i>
<b>H</b> Prijevoz i skladištenje	202.067	66.868	133.753	1.446	-	1.177	269	<i>Transportation and storage</i>
<b>I</b> Djelatnosti pružanja smještaja te pripreme i usluživanja hrane (hotelijerstvo i ugostiteljstvo)	79.689	66.985	12.006	698	23	482	193	<i>Accommodation and food service activities</i>
<b>J</b> Informacije i komunikacije	171.346	42.627	116.777	11.942	51	11.866	25	<i>Information and communication</i>
<b>K</b> Finansijske/Financijske djelatnosti i djelatnosti osiguranja	75.730	24.669	34.581	16.480	-	16.476	4	<i>Financial and insurance activities</i>
<b>L</b> Poslovanje nekretninama	88.464	72.002	14.842	1.620	16	537	1.067	<i>Real estate activities</i>
<b>M</b> Stručne, naučne/znanstvene i tehničke djelatnosti	111.759	77.390	25.960	8.409	106	8.276	26	<i>Professional, scientific and technical activities</i>
<b>N</b> Administrativne i pomoćne uslužne djelatnosti	39.819	4.849	34.278	692	5	687	-	<i>Administrative and support service activities</i>
<b>O</b> Javna uprava i odbrana/obrana; obavezno/obvezno socijalno osiguranje	238.978	149.333	67.472	22.173	70	22.042	61	<i>Public administration and defence; compulsory social security</i>
<b>P</b> Obrazovanje	71.096	20.164	23.726	27.206	55	27.151	-	<i>Education</i>
<b>Q</b> Djelatnosti zdravstvene i socijalne zaštite/skrbi	77.966	33.761	43.003	1.202	9	1.193	-	<i>Human health and social work activities</i>
<b>R</b> Umjetnost, zabava i rekreacija	36.895	23.398	12.056	1.441	20	1.422	-	<i>Arts, entertainment and recreation</i>
<b>S</b> Ostale uslužne djelatnosti	10.826	6.567	4.049	210	12	180	18	<i>Other service activities</i>
<b>Poljoprivredna gazdinstva</b>	<b>49.860</b>	<b>12.702</b>	<b>10.081</b>	<b>27.078</b>	<b>27.078</b>	<b>-</b>	<b>-</b>	<b>Agricultural households</b>

**26. OSTVARENE INVESTICIJE U NOVA STALNA SREDSTVA PO NAMJENI ULAGANJA I TEHNIČKOJ STRUKTURI U FEDERACIJI BIH, 2007. GODINA**  
**GROSS FIXED CAPITAL FORMATION IN NEW FIXED ASSETS BY PURPOSE OF INVESTMENT AND TECHNICAL COMPOSITION IN THE FEDERATION BIH, 2007**  
**PRINCIP ČISTIH DJELATNOSTI / KIND OF ACTIVITY AND TERRITORY PRINCIPLE**

hilj, KM / 000 KM

Namjena ulaganja	Ukupno <i>Total</i>	Građevinski objekti i prostori <i>Buildings and other structures</i>	Strojevi, oprema i transportna sredstva <i>Machinery, transport and other equipment</i>	Ostalo <i>Other</i>				Purpose of investment
				Ukupno <i>Total</i>	biološka sredstva <i>Cultivated biological resources</i>	proizvodni intelektualnog vlasništva <i>Intellectual property products</i>	troškovi prijenosa vlasništva <i>The costs of ownership transfer</i>	
<b>UKUPNO</b>	<b>3.332.509</b>	<b>1.518.735</b>	<b>1.618.521</b>	<b>195.253</b>	<b>33.865</b>	<b>153.164</b>	<b>8.224</b>	<b>TOTAL</b>
<b>Pravne osobe - ukupno</b>	<b>3.283.669</b>	<b>1.504.766</b>	<b>1.605.315</b>	<b>173.588</b>	<b>12.201</b>	<b>153.164</b>	<b>8.224</b>	<b>Legal entities - total</b>
A Poljoprivreda, šumarstvo i ribolov	35.735	15.619	9.504	10.612	10.332	123	157	<i>Agriculture, forestry and fishing</i>
B Vađenje ruda i kamena	74.946	23.230	50.048	1.668	107	1.470	90	<i>Mining and quarrying</i>
C Prerađivačka industrija	805.863	244.478	545.195	16.190	758	14.373	1.059	<i>Manufacturing industry</i>
D Proizvodnja i snabdijevanje/opskrba električnom energijom, plinom, parom i klimatizacija	200.568	70.573	122.950	7.045	-	6.162	883	<i>Electricity, gas, steam and air conditioning supply</i>
E Snabdijevanje/opskrba vodom; uklanjanje otpadnih voda, upravljanje otpadom te djelatnosti sanacije okoliša	53.483	42.419	10.048	1.016	14	910	93	<i>Water supply; sewage, waste management and remediation activities</i>
F Građevinarstvo	399.400	286.947	101.934	10.519	85	9.363	1.071	<i>Construction</i>
G Trgovina na veliko i na malo; popravak motornih vozila i motocikala	670.931	384.129	234.972	51.830	258	49.658	1.914	<i>Wholesale and retail trade; repair of motor vehicles and motorcycles</i>
H Prijevoz i skladištenje	188.426	38.831	148.256	1.339	526	643	169	<i>Transportation and storage</i>
I Djelatnosti pružanja smještaja te pripreme i usluživanja hrane (hotelijerstvo i ugostiteljstvo)	44.275	33.336	10.056	883	-	741	142	<i>Accommodation and food service activities</i>
J Informacije i komunikacije	210.604	64.829	129.248	16.527	23	16.442	62	<i>Information and communication</i>
K Finansijske/Financijske djelatnosti i djelatnosti osiguranja	130.325	56.149	63.620	10.556	-	10.442	113	<i>Financial and insurance activities</i>
L Poslovanje nekretninama	49.569	45.379	3.709	481	-	207	274	<i>Real estate activities</i>
M Stručne, naučne/znanstvene i tehničke djelatnosti	69.058	35.212	25.437	8.409	1	6.451	1.959	<i>Professional, scientific and technical activities</i>
N Administrativne i pomoćne uslužne djelatnosti	38.611	17.379	19.915	1.317	-	1.317	-	<i>Administrative and support service activities</i>
O Javna uprava i odbrana/obrana; obavezno/obvezno socijalno osiguranje	111.495	38.861	65.035	7.599	61	7.389	150	<i>Public administration and defence; compulsory social security</i>
P Obrazovanje	79.999	39.851	15.613	24.535	-	24.449	86	<i>Education</i>
Q Djelatnosti zdravstvene i socijalne zaštite/skrbi	66.992	31.762	34.662	568	-	566	1	<i>Human health and social work activities</i>
R Umjetnost, zabava i rekreacija	32.900	22.502	8.389	2.009	15	1.995	-	<i>Arts, entertainment and recreation</i>
S Ostale uslužne djelatnosti	20.485	13.279	6.725	481	20	462	-	<i>Other service activities</i>
<b>Poljoprivredna gazdinstva</b>	<b>48.840</b>	<b>13.969</b>	<b>13.206</b>	<b>21.664</b>	<b>21.664</b>	<b>-</b>	<b>-</b>	<b>Agricultural households</b>



**27. OSTVARENE INVESTICIJE U NOVA STALNA SREDSTVA PO NAMJENI ULAGANJA I TEHNIČKOJ STRUKTURI U FEDERACIJI BiH, 2008. GODINA**  
**GROSS FIXED CAPITAL FORMATION IN NEW FIXED ASSETS BY PURPOSE OF INVESTMENT AND TECHNICAL COMPOSITION IN THE FEDERATION BIH, 2008**  
**PRINCIP ČISTIH DJELATNOSTI / KIND OF ACTIVITY AND TERRITORY PRINCIPLE**

hilj. KM / 000 KM

Namjena ulaganja	Ukupno <i>Total</i>	Građevinski objekti i prostori <i>Buildings and other structures</i>	Strojevi, oprema i transportna sredstva <i>Machinery, transport and other equipment</i>	Ostalo <i>Other</i>				Purpose of investment
				Ukupno <i>Total</i>	biološka sredstva <i>Cultivated biological resources</i>	proizvodi intelektualnog vlasništva <i>Intellectual property products</i>	troškovi prijenosa vlasništva <i>The costs of ownership transfer</i>	
<b>UKUPNO</b>	<b>4.009.431</b>	<b>1.954.677</b>	<b>1.833.618</b>	<b>221.136</b>	<b>40.507</b>	<b>173.529</b>	<b>7.100</b>	<b>TOTAL</b>
<b>Pravne osobe - ukupno</b>	<b>3.953.710</b>	<b>1.940.851</b>	<b>1.817.003</b>	<b>195.856</b>	<b>15.227</b>	<b>173.529</b>	<b>7.100</b>	<b>Legal entities - total</b>
A Poljoprivreda, šumarstvo i ribolov	41.309	14.297	13.878	13.134	12.776	288	70	Agriculture, forestry and fishing
B Vađenje ruda i kamena	66.526	20.227	41.898	4.401	25	4.364	11	Mining and quarrying
C Prerađivačka industrija	893.114	258.014	620.175	14.925	1.310	12.926	688	Manufacturing industry
D Proizvodnja i snabdijevanje/opskrba električnom energijom, plinom, parom i klimatizacija	183.955	90.283	82.980	10.692	-	10.457	235	Electricity, gas, steam and air conditioning supply
E Snabdijevanje/opskrba vodom; uklanjanje otpadnih voda, upravljanje otpadom te djelatnosti sanacije okoliša	72.328	56.024	14.871	1.433	-	1.409	24	Water supply; sewage, waste management and remediation activities
F Građevinarstvo	590.869	455.936	127.921	7.012	212	5.919	882	Construction
G Trgovina na veliko i na malo; popravak motornih vozila i motocikala	748.849	447.740	280.011	21.098	238	17.006	3.854	Wholesale and retail trade; repair of motor vehicles and motorcycles
H Prijevoz i skladištenje	183.476	31.953	148.655	2.868	-	2.188	680	Transportation and storage
I Djelatnosti pružanja smještaja te pripreme i usluživanja hrane (hoteljerstvo i ugostiteljstvo)	61.201	51.347	9.587	267	4	247	17	Accommodation and food service activities
J Informacije i komunikacije	263.242	80.855	165.800	16.587	-	16.534	53	Information and communication
K Finansijske/Financijske djelatnosti i djelatnosti osiguranja	181.280	87.586	66.690	27.004	-	26.872	132	Financial and insurance activities
L Poslovanje nekretninama	64.143	56.268	7.341	534	-	529	6	Real estate activities
M Stručne, naučne/znanstvene i tehničke djelatnosti	95.416	52.669	34.296	8.451	17	8.368	65	Professional, scientific and technical activities
N Administrativne i pomoćne uslužne djelatnosti	48.394	19.494	28.481	419	-	290	128	Administrative and support service activities
O Javna uprava i odbrana/obrana; obavezno/obvezno socijalno osiguranje	146.349	56.691	69.768	19.890	502	19.206	181	Public administration and defence; compulsory social security
P Obrazovanje	88.376	43.152	16.624	28.600	2	28.598	-	Education
Q Djelatnosti zdravstvene i socijalne zaštite/skrbi	150.315	66.171	68.523	15.621	44	15.569	7	Human health and social work activities
R Umjetnost, zabava i rekreacija	50.699	36.879	11.397	2.423	15	2.387	21	Arts, entertainment and recreation
S Ostale uslužne djelatnosti	23.871	15.267	8.107	497	81	372	44	Other service activities
<b>Poljoprivredna gazdinstva</b>	<b>55.721</b>	<b>13.826</b>	<b>16.615</b>	<b>25.280</b>	<b>25.280</b>	<b>-</b>	<b>-</b>	<b>Agricultural households</b>

28. OSTVARENE INVESTICIJE U NOVA STALNA SREDSTVA PO NAMJENI ULAGANJA I TEHNIČKOJ STRUKTURI U FEDERACIJI BiH, 2009. GODINA  
 GROSS FIXED CAPITAL FORMATION IN NEW FIXED ASSETS BY PURPOSE OF INVESTMENT AND TECHNICAL COMPOSITION IN THE FEDERATION BIH, 2009  
 PRINCIP ČISTIH DJELATNOSTI / KIND OF ACTIVITY AND TERRITORY PRINCIPLE

hilj. KM / 000 KM

Namjena ulaganja	Ukupno Total	Građevinski objekti i prostori Buildings and other structures	Strojevi, oprema i transportna sredstva Machinery, transport and other equipment	Ostalo Other				Purpose of investment
				Ukupno Total	biološka sredstva Cultivated biological resources	proizvodi intelektualnog vlasništva Intellectual property products	troškovi prijenosa vlasništva The costs of ownership transfer	
<b>UKUPNO</b>	<b>2.838.749</b>	<b>1.386.815</b>	<b>1.238.059</b>	<b>213.875</b>	<b>52.843</b>	<b>158.825</b>	<b>2.207</b>	<b>TOTAL</b>
<b>Pravne osobe - ukupno</b>	<b>2.778.434</b>	<b>1.374.821</b>	<b>1.223.700</b>	<b>179.913</b>	<b>18.880</b>	<b>158.825</b>	<b>2.207</b>	<b>Legal entities - total</b>
A Poljoprivreda, šumarstvo i ribolov	43.851	15.469	13.157	15.225	15.150	54	22	Agriculture, forestry and fishing
B Vađenje ruda i kamena	45.738	16.549	26.963	2.226	53	2.159	13	Mining and quarrying
C Prerađivačka industrija	509.943	170.879	325.570	13.494	2.874	10.185	434	Manufacturing industry
D Proizvodnja i snabdijevanje/opskrba električnom energijom, plinom, parom i klimatizacija	296.518	146.299	137.539	12.680	-	12.637	44	Electricity, gas, steam and air conditioning supply
E Snabdijevanje/opskrba vodom; uklanjanje otpadnih voda, upravljanje otpadom te djelatnosti sanacije okoliša	42.697	33.082	9.198	417	-	389	28	Water supply; sewage, waste management and remediation activities
F Građevinarstvo	300.007	238.156	58.249	3.602	1	3.519	81	Construction
G Trgovina na veliko i na malo; popravak motornih vozila i motocikala	457.594	251.268	188.309	18.017	133	17.282	602	Wholesale and retail trade; repair of motor vehicles and motorcycles
H Prijevoz i skladištenje	113.290	30.737	81.286	1.267	9	993	264	Transportation and storage
I Djelatnosti pružanja smještaja te pripreme i usluživanja hrane (hotelijerstvo i ugostiteljstvo)	41.270	28.820	12.046	404	26	380	-	Accommodation and food service activities
J Informacije i komunikacije	223.110	60.035	120.951	42.124	-	42.031	92	Information and communication
K Finansijske/Financijske djelatnosti i djelatnosti osiguranja	149.421	82.538	44.922	21.961	-	21.870	91	Financial and insurance activities
L Poslovanje nekretninama	84.973	77.699	6.812	462	-	91	372	Real estate activities
M Stručne, naučne/znanstvene i tehničke djelatnosti	64.200	39.431	20.724	4.045	30	3.964	50	Professional, scientific and technical activities
N Administrativne i pomoćne uslužne djelatnosti	24.067	12.586	10.918	563	7	528	29	Administrative and support service activities
O Javna uprava i odbrana/obrana; obavezno/obvezno socijalno osiguranje	141.672	73.785	52.415	15.472	436	15.008	28	Public administration and defence; compulsory social security
P Obrazovanje	80.688	35.667	20.630	24.392	-	24.392	-	Education
Q Djelatnosti zdravstvene i socijalne zaštite/skrbi	112.605	31.744	79.665	1.196	8	1.142	44	Human health and social work activities
R Umjetnost, zabava i rekreacija	29.310	19.294	7.888	2.128	151	1.964	12	Arts, entertainment and recreation
S Ostale uslužne djelatnosti	17.480	10.782	6.460	238	3	235	1	Other service activities
<b>Poljoprivredna gazdinstva</b>	<b>60.315</b>	<b>11.994</b>	<b>14.359</b>	<b>33.963</b>	<b>33.963</b>	<b>-</b>	<b>-</b>	<b>Agricultural households</b>

29. OSTVARENE INVESTICIJE U NOVA STALNA SREDSTVA PO NAMJENI ULAGANJA I TEHNIČKOJ STRUKTURI U FEDERACJI BiH, 2010. GODINA  
 GROSS FIXED CAPITAL FORMATION IN NEW FIXED ASSETS BY PURPOSE OF INVESTMENT AND TECHNICAL COMPOSITION IN THE FEDERATION BIH, 2010  
 PRINCIP ČISTIH DJELATNOSTI / KIND OF ACTIVITY AND TERRITORY PRINCIPLE

hilj. KM / 000 KM

Namjena ulaganja	Ukupno Total	Građevinski objekti i prostori Buildings and other structures	Strojevi, oprema i transportna sredstva Machinery, transport and other equipment	Ostalo Other				troškovi prijenosa vlasništva The costs of ownership transfer	Purpose of investment
				Ukupno Total	biološka sredstva Cultivated biological resources	proizvodni intelektualnog vlasništva Intellectual property products	troškovi prijenosa vlasništva The costs of ownership transfer		
<b>UKUPNO</b>	<b>2.608.196</b>	<b>1.368.922</b>	<b>1.065.317</b>	<b>173.957</b>	<b>46.266</b>	<b>124.376</b>	<b>3.316</b>	<b>TOTAL</b>	
<b>Pravne osobe - ukupno</b>	<b>2.546.599</b>	<b>1.354.416</b>	<b>1.054.316</b>	<b>137.867</b>	<b>10.175</b>	<b>124.376</b>	<b>3.316</b>	<b>Legal entities - total</b>	
A Poljoprivreda, šumarstvo i ribolov	20.150	9.875	6.174	4.101	3.978	122	1	Agriculture, forestry and fishing	
B Vađenje ruda i kamena	54.171	13.091	38.339	2.741	-	2.733	7	Mining and quarrying	
C Prerađivačka industrija	454.440	197.683	238.331	18.426	6.018	12.248	159	Manufacturing industry	
D Proizvodnja i snabdijevanje/opskrba električnom energijom, plinom, parom i klimatizacija	259.177	129.052	123.484	6.641	-	5.793	848	Electricity, gas, steam and air conditioning supply	
E Snabdijevanje/opskrba vodom; uklanjanje otpadnih voda, upravljanje otpadom te djelatnosti sanacije okoliša	47.046	31.122	14.536	1.388	12	1.377	-	Water supply; sewage, waste management and remediation activities	
F Građevinarstvo	306.568	253.827	46.613	6.128	18	5.963	147	Construction	
G Trgovina na veliko i na malo; popravak motornih vozila i motocikala	448.393	274.017	163.253	11.123	87	9.905	1.131	Wholesale and retail trade; repair of motor vehicles and motorcycles	
H Prijevoz i skladištenje	108.090	15.033	92.204	853	6	709	138	Transportation and storage	
I Djelatnosti pružanja smještaja te pripreme i usluživanja hrane (hotelijerstvo i ugostiteljstvo)	50.454	40.153	9.730	571	-	569	4	Accommodation and food service activities	
J Informacije i komunikacije	241.938	100.277	126.292	15.369	-	15.280	90	Information and communication	
K Finansijske/Financijske djelatnosti i djelatnosti osiguranja	144.680	93.192	36.057	15.431	-	15.124	308	Financial and insurance activities	
L Poslovanje nekretninama	34.516	32.331	1.962	223	-	207	17	Real estate activities	
M Stručne, naučne/znanstvene i tehničke djelatnosti	53.779	28.861	20.582	4.336	-	4.290	46	Professional, scientific and technical activities	
N Administrativne i pomoćne uslužne djelatnosti	18.112	5.456	12.298	358	4	353	1	Administrative and support service activities	
O Javna uprava i odbrana/obrana; obavezno/obvezno socijalno osiguranje	119.574	43.330	58.201	18.043	35	17.749	258	Public administration and defence; compulsory social security	
P Obrazovanje	77.705	35.405	13.886	28.414	7	28.404	3	Education	
Q Djelatnosti zdravstvene i socijalne zaštite/skrbi	71.355	28.741	40.276	2.338	-	2.309	29	Human health and social work activities	
R Umjetnost, zabava i rekreacija	23.521	15.519	7.023	979	10	935	33	Arts, entertainment and recreation	
S Ostale uslužne djelatnosti	12.928	7.449	5.074	405	2	307	95	Other service activities	
<b>Poljoprivredna gazdinstva</b>	<b>61.597</b>	<b>14.506</b>	<b>11.001</b>	<b>36.091</b>	<b>36.091</b>	<b>-</b>	<b>-</b>	<b>Agricultural households</b>	

**30. OSTVARENE INVESTICIJE U NOVA STALNA SREDSTVA PO NAMJENI ULAGANJA I TEHNIČKOJ STRUKTURI U FEDERACIJI BiH, 2011. GODINA**  
**GROSS FIXED CAPITAL FORMATION IN NEW FIXED ASSETS BY PURPOSE OF INVESTMENT AND TECHNICAL COMPOSITION IN THE FEDERATION BIH, 2011**  
**PRINCIP ČISTIH DJELATNOSTI / KIND OF ACTIVITY AND TERRITORY PRINCIPLE**

hilj. KM / 000 KM

Namjena ulaganja	Ukupno <i>Total</i>	Građevinski objekti i prostori <i>Buildings and other structures</i>	Strojevi, oprema i transportna sredstva <i>Machinery, transport and other equipment</i>	Ostalo <i>Other</i>				Purpose of investment
				Ukupno <i>Total</i>	biološka sredstva <i>Cultivated biological resources</i>	proizvodni intelektualnog vlasništva <i>Intellectual property products</i>	troškovi prijenosa vlasništva <i>The costs of ownership transfer</i>	
<b>UKUPNO</b>	<b>2.684.022</b>	<b>1.207.774</b>	<b>1.309.479</b>	<b>166.769</b>	<b>40.254</b>	<b>124.167</b>	<b>2.348</b>	<b>TOTAL</b>
<b>Pravne osobe - ukupno</b>	<b>2.627.200</b>	<b>1.193.339</b>	<b>1.297.093</b>	<b>136.768</b>	<b>10.252</b>	<b>124.167</b>	<b>2.348</b>	<b>Legal entities - total</b>
A Poljoprivreda, šumarstvo i ribolov	21.475	10.089	8.212	3.174	3.131	41	2	Agriculture, forestry and fishing
B Vađenje ruda i kamena	64.179	20.944	40.994	2.241	30	2.204	7	Mining and quarrying
C Prerađivačka industrija	434.694	156.233	261.217	17.244	6.784	10.032	428	Manufacturing industry
D Proizvodnja i snabdijevanje/opskrba električnom energijom, plinom, parom i klimatizacija	283.960	111.470	165.815	6.675	-	6.597	78	Electricity, gas, steam and air conditioning supply
E Snabdijevanje/opskrba vodom; uklanjanje otpadnih voda, upravljanje otpadom te djelatnosti sanacije okoliša	42.644	29.442	12.282	920	15	885	21	Water supply; sewage, waste management and remediation activities
F Građevinarstvo	341.026	298.622	41.073	1.331	4	886	441	Construction
G Trgovina na veliko i na malo; popravak motornih vozila i motocikala	464.479	264.392	189.356	10.731	186	9.531	1.014	Wholesale and retail trade; repair of motor vehicles and motorcycles
H Prijevoz i skladištenje	201.702	11.466	187.739	2.497	-	2.430	68	Transportation and storage
I Djelatnosti pružanja smještaja te pripreme i usluživanja hrane (hotelijerstvo i ugostiteljstvo)	69.434	56.149	13.157	128	-	128	-	Accommodation and food service activities
J Informacije i komunikacije	253.247	56.768	177.348	19.131	-	19.082	49	Information and communication
K Finansijske/Financijske djelatnosti i djelatnosti osiguranja	68.261	10.876	44.175	13.210	-	13.210	-	Financial and insurance activities
L Poslovanje nekretninama	36.501	34.364	1.658	479	-	425	54	Real estate activities
M Stručne, naučne/znanstvene i tehničke djelatnosti	32.964	13.759	15.143	4.062	5	4.018	38	Professional, scientific and technical activities
N Administrativne i pomoćne uslužne djelatnosti	15.943	6.376	8.666	901	24	878	-	Administrative and support service activities
O Javna uprava i odbrana/obrana; obavezno/obvezno socijalno osiguranje	103.214	33.974	45.557	23.683	61	23.492	131	Public administration and defence; compulsory social security
P Obrazovanje	64.299	27.329	11.021	25.948	-	25.948	-	Education
Q Djelatnosti zdravstvene i socijalne zaštite/skrbi	88.176	25.944	59.983	2.249	-	2.243	6	Human health and social work activities
R Umjetnost, zabava i rekreacija	24.319	14.624	8.169	1.526	13	1.503	10	Arts, entertainment and recreation
S Ostale uslužne djelatnosti	16.681	10.520	5.527	634	-	634	-	Other service activities
<b>Poljoprivredna gazdinstva</b>	<b>56.822</b>	<b>14.435</b>	<b>12.386</b>	<b>30.002</b>	<b>30.002</b>	<b>-</b>	<b>-</b>	<b>Agricultural households</b>

**31. OSTVARENE INVESTICIJE U NOVA STALNA SREDSTVA PO NAMJENI ULAGANJA I TEHNIČKOJ STRUKTURI U FEDERACIJI BiH, 2012. GODINA**  
**GROSS FIXED CAPITAL FORMATION IN NEW FIXED ASSETS BY PURPOSE OF INVESTMENT AND TECHNICAL COMPOSITION IN THE FEDERATION BIH, 2012**  
**PRINCIP ČISTIH DJELATNOSTI / KIND OF ACTIVITY AND TERRITORY PRINCIPLE**

hilj, KM / 000 KM

Namjena ulaganja	Ukupno <i>Total</i>	Građevinski objekti i prostori <i>Buildings and other structures</i>	Strojevi, oprema i transportna sredstva <i>Machinery, transport and other equipment</i>	Ostalo <i>Other</i>				Purpose of investment
				Ukupno <i>Total</i>	biološka sredstva <i>Cultivated biological resources</i>	proizvodni intelektualnog vlasništva <i>Intellectual property products</i>	troškovi prijenosa vlasništva <i>The costs of ownership transfer</i>	
<b>UKUPNO</b>	<b>2.651.027</b>	<b>1.221.310</b>	<b>1.242.354</b>	<b>187.363</b>	<b>36.629</b>	<b>147.630</b>	<b>3.104</b>	<b>TOTAL</b>
<b>Pravne osobe - ukupno</b>	<b>2.600.438</b>	<b>1.208.573</b>	<b>1.232.497</b>	<b>159.368</b>	<b>8.634</b>	<b>147.630</b>	<b>3.104</b>	<b>Legal entities - total</b>
A Poljoprivreda, šumarstvo i ribolov	19.419	6.352	8.773	4.294	3.099	1.184	11	Agriculture, forestry and fishing
B Vađenje ruda i kamena	60.240	15.476	42.484	2.280	-	2.267	12	Mining and quarrying
C Prerađivačka industrija	490.189	139.491	330.378	20.320	4.212	15.947	160	Manufacturing industry
D Proizvodnja i snabdijevanje/opskrba električnom energijom, plinom, parom i klimatizacija	272.890	80.906	173.609	18.375	-	18.224	150	Electricity, gas, steam and air conditioning supply
E Snabdijevanje/opskrba vodom; uklanjanje otpadnih voda, upravljanje otpadom te djelatnosti sanacije okoliša	50.874	34.128	16.249	497	-	487	10	Water supply; sewage, waste management and remediation activities
F Građevinarstvo	427.524	366.478	43.734	17.312	202	17.010	101	Construction
G Trgovina na veliko i na malo; popravak motornih vozila i motocikala	438.151	256.428	169.683	12.040	734	9.829	1.476	Wholesale and retail trade; repair of motor vehicles and motorcycles
H Prijevoz i skladištenje	114.440	42.047	71.934	459	3	408	49	Transportation and storage
I Djelatnosti pružanja smještaja te pripreme i usluživanja hrane (hotelijerstvo i ugostiteljstvo)	51.043	38.177	12.576	290	1	280	9	Accommodation and food service activities
J Informacije i komunikacije	207.123	53.810	138.318	14.995	-	14.388	607	Information and communication
K Finansijske/Financijske djelatnosti i djelatnosti osiguranja	72.883	19.918	38.302	14.663	33	14.631	-	Financial and insurance activities
L Poslovanje nekretninama	35.396	30.905	3.950	541	-	332	209	Real estate activities
M Stručne, naučne/znanstvene i tehničke djelatnosti	41.480	16.003	17.739	7.738	-	7.712	26	Professional, scientific and technical activities
N Administrativne i pomoćne uslužne djelatnosti	17.689	4.822	12.360	507	16	402	90	Administrative and support service activities
O Javna uprava i odbrana/obrana; obavezno/obvezno socijalno osiguranje	94.801	21.825	57.937	15.039	114	14.816	110	Public administration and defence; compulsory social security
P Obrazovanje	58.633	21.516	10.145	26.972	1	26.970	-	Education
Q Djelatnosti zdravstvene i socijalne zaštite/skrbi	102.331	28.959	71.808	1.564	21	1.528	15	Human health and social work activities
R Umjetnost, zabava i rekreacija	34.324	24.490	8.710	1.124	150	974	1	Arts, entertainment and recreation
S Ostale uslužne djelatnosti	11.008	6.842	3.806	360	48	243	69	Other service activities
<b>Poljoprivredna gazdinstva</b>	<b>50.589</b>	<b>12.737</b>	<b>9.857</b>	<b>27.995</b>	<b>27.995</b>	<b>-</b>	<b>-</b>	<b>Agricultural households</b>

32. OSTVARENE INVESTICIJE U **NOVA** STALNA SREDSTVA PO NAMJENI ULAGANJA I TEHNIČKOJ STRUKTURI U FEDERACJI BiH, 2013. GODINA  
 GROSS FIXED CAPITAL FORMATION IN **NEW** FIXED ASSETS BY PURPOSE OF INVESTMENT AND TECHNICAL COMPOSITION IN THE FEDERATION BIH, 2013  
 PRINCIP ČISTIH DJELATNOSTI / KIND OF ACTIVITY AND TERRITORY PRINCIPLE

hilj. KM / 000 KM

Namjena ulaganja	Ukupno <i>Total</i>	Građevinski objekti i prostori <i>Buildings and other structures</i>	Strojevi, oprema i transportna sredstva <i>Machinery, transport and other equipment</i>	Ostalo <i>Other</i>				Purpose of investment
				Ukupno <i>Total</i>	biološka sredstva <i>Cultivated biological resources</i>	proizvodi intelektualnog vlasništva <i>Intellectual property products</i>	troškovi prijenosa vlasništva <i>The costs of ownership transfer</i>	
<b>UKUPNO</b>	<b>2.843.519</b>	<b>1.536.688</b>	<b>1.154.225</b>	<b>152.606</b>	<b>36.079</b>	<b>114.354</b>	<b>2.173</b>	<b>TOTAL</b>
<b>Pravne osobe - ukupno</b>	<b>2.793.198</b>	<b>1.524.058</b>	<b>1.142.738</b>	<b>126.402</b>	<b>9.875</b>	<b>114.354</b>	<b>2.173</b>	<b>Legal entities - total</b>
A Poljoprivreda, šumarstvo i ribolov	27.533	9.830	11.302	6.401	5.124	1.267	11	<i>Agriculture, forestry and fishing</i>
B Vađenje ruda i kamena	98.838	30.588	66.493	1.756	-	1.756	-	<i>Mining and quarrying</i>
C Prerađivačka industrija	474.605	161.269	303.876	9.460	3.358	5.821	281	<i>Manufacturing industry</i>
D Proizvodnja i snabdijevanje/opskrba električnom energijom, plinom, parom i klimatizacija	229.432	109.367	115.095	4.970	227	4.301	442	<i>Electricity, gas, steam and air conditioning supply</i>
E Snabdijevanje/opskrba vodom; uklanjanje otpadnih voda, upravljanje otpadom te djelatnosti sanacije okoliša	51.442	37.421	13.118	903	45	853	4	<i>Water supply; sewage, waste management and remediation activities</i>
F Građevinarstvo	678.915	612.764	54.380	11.771	720	10.788	263	<i>Construction</i>
G Trgovina na veliko i na malo; popravak motornih vozila i motocikala	387.912	224.295	157.300	6.317	262	5.274	781	<i>Wholesale and retail trade; repair of motor vehicles and motorcycles</i>
H Prijevoz i skladištenje	111.791	40.604	70.369	818	-	792	26	<i>Transportation and storage</i>
I Djelatnosti pružanja smještaja te pripreme i usluživanja hrane (hotelijerstvo i ugostiteljstvo)	66.071	57.292	8.584	196	-	196	-	<i>Accommodation and food service activities</i>
J Informacije i komunikacije	250.445	58.833	170.933	20.679	-	20.550	128	<i>Information and communication</i>
K Finansijske/Financijske djelatnosti i djelatnosti osiguranja	63.103	14.913	33.375	14.816	-	14.816	-	<i>Financial and insurance activities</i>
L Poslovanje nekretninama	55.425	50.995	4.168	262	-	140	122	<i>Real estate activities</i>
M Stručne, naučne/znanstvene i tehničke djelatnosti	36.781	14.374	17.483	4.924	8	4.907	10	<i>Professional, scientific and technical activities</i>
N Administrativne i pomoćne uslužne djelatnosti	17.337	5.640	11.408	289	32	238	20	<i>Administrative and support service activities</i>
O Javna uprava i odbrana/obrana; obavezno/obvezno socijalno osiguranje	96.341	18.925	62.540	14.876	5	14.807	63	<i>Public administration and defence; compulsory social security</i>
P Obrazovanje	86.530	50.941	9.487	26.102	20	26.082	-	<i>Education</i>
Q Djelatnosti zdravstvene i socijalne zaštite/skrbi	36.809	16.061	20.306	442	10	432	-	<i>Human health and social work activities</i>
R Umjetnost, zabava i rekreacija	15.428	5.246	9.044	1.138	22	1.115	-	<i>Arts, entertainment and recreation</i>
S Ostale uslužne djelatnosti	8.462	4.700	3.478	284	43	219	22	<i>Other service activities</i>
<b>Poljoprivredna gazdinstva</b>	<b>50.321</b>	<b>12.630</b>	<b>11.487</b>	<b>26.204</b>	<b>26.204</b>	<b>-</b>	<b>-</b>	<b>Agricultural households</b>

**33. OSTVARENE INVESTICIJE U NOVA STALNA SREDSTVA PO NAMJENI ULAGANJA I TEHNIČKOJ STRUKTURI U FEDERACIJI BiH, 2014. GODINA**  
**GROSS FIXED CAPITAL FORMATION IN NEW FIXED ASSETS BY PURPOSE OF INVESTMENT AND TECHNICAL COMPOSITION IN THE FEDERATION BIH, 2014**  
**PRINCIP ČISTIH DJELATNOSTI / KIND OF ACTIVITY AND TERRITORY PRINCIPLE**

hilj. KM / 000 KM

Namjena ulaganja	Ukupno <i>Total</i>	Građevinski objekti i prostori <i>Buildings and other structures</i>	Strojevi, oprema i transportna sredstva <i>Machinery, transport and other equipment</i>	Ostalo <i>Other</i>				Purpose of investment
				Ukupno <i>Total</i>	biološka sredstva <i>Cultivated biological resources</i>	proizvodi intelektualnog vlasništva <i>Intellectual property products</i>	troškovi prijenosa vlasništva <i>The costs of ownership transfer</i>	
<b>UKUPNO</b>	<b>2.925.536</b>	<b>1.544.390</b>	<b>1.225.192</b>	<b>155.954</b>	<b>34.973</b>	<b>117.736</b>	<b>3.244</b>	<b>TOTAL</b>
<b>Pravne osobe - ukupno</b>	<b>2.877.553</b>	<b>1.532.064</b>	<b>1.215.501</b>	<b>129.988</b>	<b>9.008</b>	<b>117.736</b>	<b>3.244</b>	<b>Legal entities - total</b>
A Poljoprivreda, šumarstvo i ribolov	23.464	8.082	9.345	6.037	4.681	1.241	113	<i>Agriculture, forestry and fishing</i>
B Vađenje ruda i kamena	99.610	19.919	78.030	1.661	-	1.634	26	<i>Mining and quarrying</i>
C Prerađivačka industrija	488.065	135.874	339.503	12.688	3.675	8.713	301	<i>Manufacturing industry</i>
D Proizvodnja i snabdijevanje/opskrba električnom energijom, plinom, parom i klimatizacija	192.599	81.599	104.035	6.965	-	6.397	568	<i>Electricity, gas, steam and air conditioning supply</i>
E Snabdijevanje/opskrba vodom; uklanjanje otpadnih voda, upravljanje otpadom te djelatnosti sanacije okoliša	35.539	27.323	7.306	910	13	859	38	<i>Water supply; sewage, waste management and remediation activities</i>
F Građevinarstvo	683.669	637.646	37.095	8.928	67	8.281	580	<i>Construction</i>
G Trgovina na veliko i na malo; popravak motornih vozila i motocikala	368.718	180.003	183.633	5.082	258	4.057	768	<i>Wholesale and retail trade; repair of motor vehicles and motorcycles</i>
H Prijevoz i skladištenje	95.206	11.609	82.190	1.407	-	1.237	171	<i>Transportation and storage</i>
I Djelatnosti pružanja smještaja te pripreme i usluživanja hrane (hotelijerstvo i ugostiteljstvo)	132.403	111.772	20.231	400	-	260	140	<i>Accommodation and food service activities</i>
J Informacije i komunikacije	234.809	64.931	152.664	17.214	-	17.142	73	<i>Information and communication</i>
K Finansijske/Financijske djelatnosti i djelatnosti osiguranja	79.298	29.787	37.111	12.400	-	12.400	-	<i>Financial and insurance activities</i>
L Poslovanje nekretninama	103.465	95.411	7.261	793	-	546	247	<i>Real estate activities</i>
M Stručne, naučne/znanstvene i tehničke djelatnosti	39.298	16.768	17.226	5.304	50	5.173	81	<i>Professional, scientific and technical activities</i>
N Administrativne i pomoćne uslužne djelatnosti	22.260	3.671	15.043	3.546	20	3.452	73	<i>Administrative and support service activities</i>
O Javna uprava i odbrana/obrana; obavezno/obvezno socijalno osiguranje	122.383	50.777	56.959	14.647	174	14.458	15	<i>Public administration and defence; compulsory social security</i>
P Obrazovanje	62.110	19.116	12.646	30.348	1	30.347	-	<i>Education</i>
Q Djelatnosti zdravstvene i socijalne zaštite/skrbi	63.967	24.449	38.980	538	22	510	6	<i>Human health and social work activities</i>
R Umjetnost, zabava i rekreacija	21.829	8.957	12.153	719	30	687	3	<i>Arts, entertainment and recreation</i>
S Ostale uslužne djelatnosti	8.860	4.369	4.090	401	18	342	41	<i>Other service activities</i>
<b>Poljoprivredna gazdinstva</b>	<b>47.983</b>	<b>12.326</b>	<b>9.691</b>	<b>25.965</b>	<b>25.965</b>	<b>-</b>	<b>-</b>	<b>Agricultural households</b>

**34. OSTVARENE INVESTICIJE U NOVA STALNA SREDSTVA PO NAMJENI ULAGANJA I TEHNIČKOJ STRUKTURI U FEDERACJI BiH, 2015. GODINA**  
**GROSS FIXED CAPITAL FORMATION IN NEW FIXED ASSETS BY PURPOSE OF INVESTMENT AND TECHNICAL COMPOSITION IN THE FEDERATION BiH, 2015**  
**PRINCIP ČISTIH DJELATNOSTI / KIND OF ACTIVITY AND TERRITORY PRINCIPLE**

hilj. KM / 000 KM

Namjena ulaganja	Ukupno <i>Total</i>	Građevinski objekti i prostori <i>Buildings and other structures</i>	Strojevi, oprema i transportna sredstva <i>Machinery, transport and other equipment</i>	Ostalo <i>Other</i>				troškovi prijenosa vlasništva <i>The costs of ownership transfer</i>	Purpose of investment
				Ukupno <i>Total</i>	biološka sredstva <i>Cultivated biological resources</i>	proizvodi intelektualnog vlasništva <i>Intellectual property products</i>	troškovi prijenosa vlasništva <i>The costs of ownership transfer</i>		
<b>UKUPNO</b>	<b>2.528.572</b>	<b>1.070.809</b>	<b>1.290.818</b>	<b>166.945</b>	<b>36.354</b>	<b>127.553</b>	<b>3.038</b>	<b>TOTAL</b>	
<b>Pravne osobe - ukupno</b>	<b>2.478.466</b>	<b>1.057.684</b>	<b>1.280.826</b>	<b>139.956</b>	<b>9.365</b>	<b>127.553</b>	<b>3.038</b>	<b>Legal entities - total</b>	
A Poljoprivreda, šumarstvo i ribolov	28.286	9.307	12.221	6.758	5.424	1.280	54	<i>Agriculture, forestry and fishing</i>	
B Vađenje ruda i kamena	81.126	26.909	53.769	448	-	441	7	<i>Mining and quarrying</i>	
C Prerađivačka industrija	523.698	156.206	353.130	14.362	3.199	10.791	372	<i>Manufacturing industry</i>	
D Proizvodnja i snabdjevanje/opskrba električnom energijom, plinom, parom i klimatizacija	175.698	80.539	89.076	6.083	-	6.013	70	<i>Electricity, gas, steam and air conditioning supply</i>	
E Snabdjevanje/opskrba vodom; uklanjanje otpadnih voda, upravljanje otpadom te djelatnosti sanacije okoliša	82.598	73.456	8.242	900	18	882	-	<i>Water supply; sewage, waste management and remediation activities</i>	
F Građevinarstvo	226.720	166.809	52.067	7.844	5	6.954	885	<i>Construction</i>	
G Trgovina na veliko i na malo; popravak motornih vozila i motocikala	415.085	204.105	202.039	8.941	507	7.676	758	<i>Wholesale and retail trade; repair of motor vehicles and motorcycles</i>	
H Prijevoz i skladištenje	102.277	13.120	87.843	1.314	24	1.174	116	<i>Transportation and storage</i>	
I Djelatnosti pružanja smještaja te pripreme i usluživanja hrane (hotelijerstvo i ugostiteljstvo)	106.058	91.746	13.705	608	-	608	-	<i>Accommodation and food service activities</i>	
J Informacije i komunikacije	195.973	48.430	131.811	15.732	-	15.709	24	<i>Information and communication</i>	
K Finansijske/Financijske djelatnosti i djelatnosti osiguranja	85.548	23.400	38.238	23.910	-	23.910	-	<i>Financial and insurance activities</i>	
L Poslovanje nekretninama	64.654	55.749	8.090	815	2	174	638	<i>Real estate activities</i>	
M Stručne, naučne/znanstvene i tehničke djelatnosti	38.867	9.283	21.771	7.813	24	7.733	56	<i>Professional, scientific and technical activities</i>	
N Administrativne i pomoćne uslužne djelatnosti	30.188	10.141	19.476	571	25	545	-	<i>Administrative and support service activities</i>	
O Javna uprava i odbrana/obrana; obavezno/obvezno socijalno osiguranje	107.194	36.509	52.637	18.048	88	17.914	46	<i>Public administration and defence; compulsory social security</i>	
P Obrazovanje	47.049	15.161	11.056	20.833	-	20.833	-	<i>Education</i>	
Q Djelatnosti zdravstvene i socijalne zaštite/skrbi	128.713	18.716	106.809	3.188	17	3.169	2	<i>Human health and social work activities</i>	
R Umjetnost, zabava i rekreacija	29.748	13.051	15.122	1.575	18	1.551	7	<i>Arts, entertainment and recreation</i>	
S Ostale uslužne djelatnosti	8.985	5.050	3.723	212	14	196	3	<i>Other service activities</i>	
<b>Poljoprivredna gazdinstva</b>	<b>50.106</b>	<b>13.125</b>	<b>9.992</b>	<b>26.989</b>	<b>26.989</b>	<b>-</b>	<b>-</b>	<b>Agricultural households</b>	



**35. OSTVARENE INVESTICIJE U NOVA STALNA SREDSTVA PO NAMJENI ULAGANJA I TEHNIČKOJ STRUKTURI U FEDERACJI BiH, 2016. GODINA**  
**GROSS FIXED CAPITAL FORMATION IN NEW FIXED ASSETS BY PURPOSE OF INVESTMENT AND TECHNICAL COMPOSITION IN THE FEDERATION BiH, 2016**  
**PRINCIP ČISTIH DJELATNOSTI / KIND OF ACTIVITY AND TERRITORY PRINCIPLE**

hilj. KM / 000 KM

Namjena ulaganja	Ukupno <i>Total</i>	Građevinski objekti i prostori <i>Buildings and other structures</i>	Strojevi, oprema i transportna sredstva <i>Machinery, transport and equipment</i>	Ostalo <i>Other</i>				Purpose of investment
				Ukupno <i>Total</i>	biološka sredstva <i>Cultivated biological resources</i>	proizvodi intelektualnog vlasništva <i>Intellectual property products</i>	troškovi prijenosa vlasništva <i>The costs of ownership transfer</i>	
<b>UKUPNO</b>	<b>2.516.650</b>	<b>1.092.771</b>	<b>1.265.752</b>	<b>158.127</b>	<b>36.416</b>	<b>117.972</b>	<b>3.740</b>	<b>TOTAL</b>
<b>Pravne osobe - ukupno</b>	<b>2.466.790</b>	<b>1.080.069</b>	<b>1.255.671</b>	<b>131.050</b>	<b>9.338</b>	<b>117.972</b>	<b>3.740</b>	<b>Legal entities - total</b>
A Poljoprivreda, šumarstvo i ribolov	39.632	14.474	19.782	5.376	4.105	1.238	32	<i>Agriculture, forestry and fishing</i>
B Vađenje ruda i kamena	85.947	33.480	50.882	1.585	-	1.536	49	<i>Mining and quarrying</i>
C Prerađivačka industrija	525.758	153.677	358.226	13.855	3.908	9.433	515	<i>Manufacturing industry</i>
D Proizvodnja i snabdijevanje/opskrba električnom energijom, plinom, parom i klimatizacija	148.450	65.281	76.937	6.232	72	6.013	147	<i>Electricity, gas, steam and air conditioning supply</i>
E Snabdijevanje/opskrba vodom; uklanjanje otpadnih voda, upravljanje otpadom te djelatnosti sanacije okoliša	65.588	53.957	11.116	515	-	506	9	<i>Water supply; sewage, waste management and remediation activities</i>
F Građevinarstvo	289.400	225.724	59.656	4.020	14	3.833	173	<i>Construction</i>
G Trgovina na veliko i na malo; popravak motornih vozila i motocikala	443.094	222.948	211.149	8.997	904	6.914	1.179	<i>Wholesale and retail trade; repair of motor vehicles and motorcycles</i>
H Prijevoz i skladištenje	121.321	16.467	103.573	1.281	-	1.012	269	<i>Transportation and storage</i>
I Djelatnosti pružanja smještaja te pripreme i usluživanja hrane (hotelijerstvo i ugostiteljstvo)	62.648	49.258	12.722	668	-	465	203	<i>Accommodation and food service activities</i>
J Informacije i komunikacije	161.885	34.189	115.812	11.884	51	11.808	25	<i>Information and communication</i>
K Finansijske/Financijske djelatnosti i djelatnosti osiguranja	75.023	24.611	33.932	16.480	-	16.476	4	<i>Financial and insurance activities</i>
L Poslovanje nekretninama	58.384	48.108	8.655	1.621	16	537	1.067	<i>Real estate activities</i>
M Stručne, naučne/znanstvene i tehničke djelatnosti	39.298	10.423	22.070	6.805	104	6.676	25	<i>Professional, scientific and technical activities</i>
N Administrativne i pomoćne uslužne djelatnosti	30.730	4.985	25.053	692	5	687	-	<i>Administrative and support service activities</i>
O Javna uprava i odbrana/obrana; obavezno/obvezno socijalno osiguranje	116.883	30.509	65.508	20.866	63	20.782	23	<i>Public administration and defence; compulsory social security</i>
P Obrazovanje	74.108	23.862	22.988	27.258	55	27.203	-	<i>Education</i>
Q Djelatnosti zdravstvene i socijalne zaštite/skrbi	77.348	33.724	42.410	1.214	9	1.205	-	<i>Human health and social work activities</i>
R Umjnost, zabava i rekreacija	42.451	29.333	11.627	1.491	20	1.471	-	<i>Arts, entertainment and recreation</i>
S Ostale uslužne djelatnosti	8.842	5.059	3.573	210	12	178	18	<i>Other service activities</i>
<b>Poljoprivredna gazdinstva</b>	<b>49.860</b>	<b>12.702</b>	<b>10.081</b>	<b>27.078</b>	<b>27.078</b>	<b>-</b>	<b>-</b>	<b>Agricultural households</b>

**36. OSTVARENE INVESTICIJE U NOVA STALNA SREDSTVA PO NAMJENI ULAGANJA I TEHNIČKOJ STRUKTURI, KANTONI**  
**GROSS FIXED CAPITAL FORMATION IN NEW FIXED ASSETS BY PURPOSE OF INVESTMENT AND TECHNICAL COMPOSITION, CANTONS**  
**PRINCIP ČISTIH DJELATNOSTI / KIND OF ACTIVITY AND TERRITORY PRINCIPLE**

hilj. KM / 000 KM

Kanton <i>Canton</i>	Ukupno <i>Total</i>	Građevinski objekti i prostori <i>Buildings and other structures</i>	Strojevi, oprema i transportna sredstva <i>Machinery, transport and other equipment</i>	Ostalo <i>Other</i>			
				Ukupno <i>Total</i>	biološka sredstva <i>Cultivated biological resources</i>	proizvodi intelektualnog vlasništva <i>Intellectual property products</i>	troškovi prijenosa vlasništva <i>The costs of ownership transfer</i>
<b>Federacija BiH/Federation of BiH</b>							
2007	3.332.509	1.518.735	1.618.521	195.253	33.865	153.164	8.224
2008	4.009.431	1.954.677	1.833.618	221.136	40.507	173.529	7.100
2009	2.838.749	1.386.815	1.238.059	213.875	52.843	158.825	2.207
2010	2.608.196	1.368.922	1.065.317	173.957	46.266	124.376	3.316
2011	2.684.022	1.207.774	1.309.479	166.769	40.254	124.167	2.348
2012	2.651.027	1.221.310	1.242.354	187.363	36.629	147.630	3.104
2013	2.843.519	1.536.688	1.154.225	152.606	36.079	114.354	2.173
2014	2.925.536	1.544.390	1.225.192	155.954	34.973	117.736	3.244
2015	2.528.572	1.070.809	1.290.818	166.945	36.354	127.553	3.038
2016	2.516.650	1.092.771	1.265.752	158.127	36.416	117.972	3.740
<b>Unsko-sanski kanton</b>							
2007	146.977	76.863	64.206	5.908	2.474	2.944	491
2008	153.244	85.304	63.129	4.811	1.907	2.735	168
2009	97.610	55.690	37.455	4.465	2.337	1.867	260
2010	85.360	49.893	32.040	3.427	1.810	1.389	229
2011	88.433	40.163	44.690	3.580	1.867	1.431	281
2012	106.400	51.210	49.603	5.587	3.717	1.634	238
2013	100.481	47.700	49.457	3.324	2.227	872	225
2014	109.863	42.476	62.890	4.497	2.005	2.305	185
2015	114.761	60.885	50.589	3.287	2.402	858	24
2016	137.174	64.414	69.558	3.202	1.388	1.485	330
<b>Kanton Posavski</b>							
2007	30.249	15.988	12.914	1.347	1.158	145	44
2008	24.129	12.883	9.434	1.812	1.426	383	3
2009	19.853	11.003	7.382	1.468	1.055	400	13
2010	19.600	11.111	6.795	1.694	1.195	487	10
2011	29.775	16.491	11.419	1.865	762	1.101	2
2012	19.378	8.396	9.522	1.460	562	897	1
2013	18.025	8.249	8.387	1.389	434	952	3
2014	73.671	59.804	13.244	623	429	169	25
2015	33.397	21.106	11.779	512	289	221	1
2016	29.917	14.798	14.286	833	394	437	2

36. OSTVARENE INVESTICIJE U NOVA STALNA SREDSTVA PO NAMJENI ULAGANJA I TEHNIČKOJ STRUKTURI, KANTONI (nastavak)  
 GROSS FIXED CAPITAL FORMATION IN NEW FIXED ASSETS BY PURPOSE OF INVESTMENT AND TECHNICAL COMPOSITION, CANTONS (continued)  
 PRINCIP ČISTIH DJELATNOSTI / KIND OF ACTIVITY AND TERRITORY PRINCIPLE

hilj. KM / 000 KM

Kanton <i>Canton</i>	Ukupno <i>Total</i>	Građevinski objekti i prostori <i>Buildings and other structures</i>	Strojevi, oprema i transportna sredstva <i>Machinery, transport and other equipment</i>	Ostalo <i>Other</i>			
				Ukupno <i>Total</i>	biološka sredstva <i>Cultivated biological resources</i>	proizvodi intelektualnog vlasništva <i>Intellectual property products</i>	troškovi prijenosa vlasništva <i>The costs of ownership transfer</i>
<b>Tuzlanski kanton</b>							
2007	507.381	202.363	283.423	21.595	11.362	8.888	1.344
2008	627.608	267.394	316.773	43.441	16.802	25.767	872
2009	439.943	175.084	234.000	30.859	25.332	4.925	602
2010	363.573	157.745	178.534	27.294	22.721	4.237	336
2011	390.063	184.052	183.284	22.727	18.094	3.894	739
2012	493.781	174.865	296.553	22.363	16.907	4.997	459
2013	434.988	177.218	235.870	21.900	15.726	5.718	455
2014	388.147	158.119	209.637	20.391	15.800	3.851	739
2015	460.557	170.521	268.084	21.952	16.382	5.004	566
2016	401.417	166.437	213.436	21.544	15.722	5.308	514
<b>Zeničko-dobojski kanton</b>							
2007	504.250	220.626	272.817	10.807	3.565	6.898	343
2008	493.028	193.889	290.345	8.794	3.352	4.318	1.123
2009	294.851	131.195	155.006	8.650	2.791	5.634	226
2010	284.675	133.342	135.571	15.762	2.784	12.473	505
2011	443.046	221.141	211.576	10.329	3.735	6.369	224
2012	412.506	242.723	155.805	13.978	3.872	9.977	127
2013	375.464	208.132	157.991	9.341	4.612	4.364	365
2014	387.708	179.010	196.756	11.942	5.898	5.710	335
2015	329.478	142.636	173.971	12.871	6.052	5.967	850
2016	355.436	161.066	182.781	11.589	6.076	5.395	117
<b>Bosansko-podrinjski kanton</b>							
2007	22.286	8.063	13.217	1.006	643	349	16
2008	28.142	16.868	10.605	669	494	92	83
2009	24.499	10.994	12.124	1.381	640	710	32
2010	24.659	8.734	15.055	870	577	257	35
2011	27.014	10.263	15.814	937	402	517	18
2012	21.001	8.423	11.973	605	252	253	99
2013	29.716	11.958	17.090	668	334	291	43
2014	39.239	12.322	26.016	901	270	603	27
2015	35.835	17.224	17.926	685	447	230	7
2016	28.550	10.182	17.739	629	237	384	7

36. OSTVARENE INVESTICIJE U NOVA STALNA SREDSTVA PO NAMJENI ULAGANJA I TEHNIČKOJ STRUKTURI, KANTONI (nastavak)  
 GROSS FIXED CAPITAL FORMATION IN NEW FIXED ASSETS BY PURPOSE OF INVESTMENT AND TECHNICAL COMPOSITION, CANTONS (continued)  
 PRINCIP ČISTIH DJELATNOSTI / KIND OF ACTIVITY AND TERRITORY PRINCIPLE

hilj. KM / 000 KM

Kanton Canton	Ukupno Total	Građevinski objekti i prostori Buildings and other structures	Strojevi, oprema i transportna sredstva Machinery, transport and other equipment	Ostalo Other			
				Ukupno Total	biološka sredstva Cultivated biological resources	proizvodi intelektualnog vlasništva Intellectual property products	troškovi prijenosa vlasništva The costs of ownership transfer
<b>Srednjobosanski kanton</b>							
2007	213.095	103.587	97.594	11.914	6.755	4.312	848
2008	223.627	113.621	97.631	12.375	6.862	5.117	397
2009	172.441	98.106	69.172	5.163	2.085	2.858	219
2010	150.836	82.845	60.225	7.766	2.638	5.054	74
2011	157.015	75.661	77.127	4.227	1.951	2.133	142
2012	162.368	79.122	77.009	6.237	1.934	4.018	287
2013	255.277	170.881	76.137	8.259	1.870	5.894	495
2014	214.540	138.658	71.330	4.552	2.271	1.929	351
2015	194.281	97.198	90.670	6.413	3.149	3.007	255
2016	230.395	106.122	117.055	7.218	3.382	3.051	784
<b>Hercegovačko-neretvanski kanton</b>							
2007	391.870	167.066	213.903	10.901	2.897	6.454	1.549
2008	504.386	206.971	256.898	40.517	3.438	36.203	877
2009	375.434	154.172	189.999	31.263	8.372	22.726	166
2010	300.139	134.180	139.763	26.196	6.104	19.340	751
2011	333.508	174.635	132.738	26.135	6.332	19.646	157
2012	370.876	168.540	175.607	26.729	4.050	22.539	140
2013	303.813	149.371	137.972	16.470	4.224	12.160	86
2014	335.327	138.864	170.516	25.947	2.739	22.844	365
2015	301.070	136.307	142.242	22.521	2.161	20.141	217
2016	259.021	102.760	137.794	18.467	2.630	15.746	91
<b>Zapadnohercegovački kanton</b>							
2007	157.664	51.971	101.620	4.073	658	3.144	270
2008	171.297	74.008	91.482	5.807	217	5.530	61
2009	131.922	55.195	69.920	6.807	3.009	3.786	12
2010	115.434	52.179	59.342	3.913	1.019	2.778	115
2011	124.496	56.834	64.602	3.060	1.645	1.407	8
2012	124.172	66.230	54.604	3.338	1.063	2.142	133
2013	159.831	86.076	71.316	2.439	269	2.089	81
2014	149.101	71.768	73.711	3.622	1.108	2.455	59
2015	128.972	38.031	87.284	3.657	885	2.772	-
2016	117.581	39.121	76.128	2.332	816	1.432	85

36. OSTVARENE INVESTICIJE U NOVA STALNA SREDSTVA PO NAMJENI ULAGANJA I TEHNIČKOJ STRUKTURI, KANTONI (nastavak)  
 GROSS FIXED CAPITAL FORMATION IN NEW FIXED ASSETS BY PURPOSE OF INVESTMENT AND TECHNICAL COMPOSITION, CANTONS (continued)  
 PRINCIP ČISTIH DJELATNOSTI / KIND OF ACTIVITY AND TERRITORY PRINCIPLE

hilj. KM / 000 KM

Kanton Canton	Ukupno Total	Građevinski objekti i prostori Buildings and other structures	Strojevi, oprema i transportna sredstva Machinery, transport and other equipment	Ostalo Other			
				Ukupno Total	biološka sredstva Cultivated biological resources	proizvodi intelektualnog vlasništva Intellectual property products	troškovi prijenosa vlasništva The costs of ownership transfer
<b>Kanton Sarajevo</b>							
2007	1.170.736	553.690	521.778	95.268	2.883	90.764	1.621
2008	1.499.931	797.119	641.627	61.185	3.460	54.713	3.013
2009	1.084.593	552.750	439.741	92.102	5.513	85.940	650
2010	1.049.402	582.891	417.821	48.690	4.498	42.979	1.214
2011	909.214	308.233	542.410	58.571	3.667	54.365	538
2012	791.908	327.905	391.977	72.026	3.070	67.386	1.570
2013	1.029.177	592.024	382.594	54.559	4.424	49.731	404
2014	1.111.941	685.501	382.526	43.914	3.064	39.796	1.054
2015	819.914	334.142	427.395	58.377	3.223	54.046	1.107
2016	850.717	380.979	418.360	51.378	3.942	45.681	1.754
<b>Kanton 10</b>							
2007	54.407	27.262	25.346	1.799	1.471	315	15
2008	63.583	28.349	32.067	3.167	2.549	475	144
2009	38.432	19.055	17.382	1.995	1.709	259	27
2010	43.510	26.156	13.487	3.867	2.919	912	35
2011	44.458	25.650	15.585	3.223	1.798	1.414	12
2012	35.093	19.857	13.014	2.222	1.202	971	50
2013	39.779	23.921	12.829	3.029	1.946	1.066	16
2014	33.297	19.491	11.059	2.747	1.387	1.257	102
2015	31.279	17.331	10.922	3.026	1.360	1.655	9
2016	33.102	18.254	11.874	2.974	1.828	1.091	55
<b>Neraspoređene investicije</b> Non-distributed investments							
2007	133.592	91.257	11.703	30.632	-	28.949	1.684
2008	220.456	158.270	23.629	38.557	-	38.197	360
2009	159.171	123.570	5.879	29.722	-	29.722	-
2010	171.009	129.847	6.682	34.480	-	34.469	11
2011	137.001	94.650	10.235	32.116	-	31.890	226
2012	113.542	74.038	6.687	32.816	-	32.816	-
2013	96.970	61.157	4.583	31.230	12	31.218	-
2014	82.702	38.376	7.504	36.822	-	36.819	2
2015	79.029	35.424	9.954	33.651	-	33.651	-
2016	73.341	28.639	6.740	37.962	-	37.962	-

37. OSTVARENE INVESTICIJE U NOVA STALNA SREDSTVA PO NAMJENI ULAGANJA I TEHNIČKOJ STRUKTURI, 2016. GODINA  
 GROSS FIXED CAPITAL FORMATION IN NEW FIXED ASSETS BY PURPOSE OF INVESTMENT AND TECHNICAL COMPOSITION, 2016  
 PRINCIP ČISTIH DJELATNOSTI / KIND OF ACTIVITY AND TERRITORY PRINCIPLE

Unsko-sanski kanton

hilij, KM / 000, KM

Namjena ulaganja	Ukupno <i>Total</i>	Građevinski objekti i prostori <i>Buildings and other structures</i>	Strojevi, oprema i transportna sredstva <i>Machinery, transport and other equipment</i>	Ostalo <i>Other</i>				Purpose of investment
				Ukupno <i>Total</i>	biološka sredstva <i>Cultivated biological resources</i>	proizvodi intelektualnog vlasništva <i>Intellectual property products</i>	troškovi prijenosa vlasništva <i>The costs of ownership transfer</i>	
<b>UKUPNO</b>	<b>137.174</b>	<b>64.414</b>	<b>69.558</b>	<b>3.202</b>	<b>1.388</b>	<b>1.485</b>	<b>330</b>	<b>TOTAL</b>
<b>Pravne osobe - ukupno</b>	<b>134.843</b>	<b>63.875</b>	<b>68.914</b>	<b>2.054</b>	<b>240</b>	<b>1.485</b>	<b>330</b>	<b>Legal entities - total</b>
A Poljoprivreda, šumarstvo i ribolov	4.466	1.996	2.262	208	197	10	-	<i>Agriculture, forestry and fishing</i>
B Vađenje ruda i kamena	1.685	6	1.680	-	-	-	-	<i>Mining and quarrying</i>
C Prerađivačka industrija	34.263	13.092	20.617	554	-	449	106	<i>Manufacturing</i>
D Proizvodnja i snabdijevanje/ opskrba električnom energijom, plinom, parom i klimatizacija	9.832	2.338	7.484	10	-	-	10	<i>Electricity, gas, steam and air conditioning supply</i>
E Snabdijevanje/opskrba vodom; uklanjanje otpadnih voda, upravljanje otpadom te djelatnosti sanacije okoliša	5.629	4.898	722	9	-	9	-	<i>Water supply; sewerage, waste management and remediation activities</i>
F Građevinarstvo	19.500	15.548	3.797	155	-	101	54	<i>Construction</i>
G Trgovina na veliko i na malo; popravlak motornih vozila i motocikala	26.949	15.043	11.493	413	42	310	61	<i>Wholesale and retail trade; repair of motor vehicles and motorcycles</i>
H Prijevoz i skladištenje	2.575	259	2.313	3	-	3	-	<i>Transportation and storage</i>
I Djelatnosti pružanja smještaja te pripreme i usluživanja hrane (hotelijerstvo i ugostiteljstvo)	1.610	1.171	421	18	-	18	-	<i>Accommodation and food service activities</i>
J Informacije i komunikacije	6.522	2.977	3.508	37	-	37	-	<i>Information and communication</i>
K Finansijske/Financijske djelatnosti i djelatnosti osiguranja	1.122	743	357	23	-	23	-	<i>Financial and insurance activities</i>
L Poslovanje nekretninama	382	57	236	89	-	-	89	<i>Real estate activities</i>
M Stručne, naučne/znanstvene i tehničke djelatnosti	928	303	609	17	-	17	-	<i>Professional, scientific and technical activities</i>
N Administrativne i pomoćne uslužne djelatnosti	217	42	166	9	-	9	-	<i>Administrative and support service activities</i>
O Javna uprava i odbrana/obrana; obavezno/obvezno socijalno osiguranje	2.014	763	991	260	-	260	-	<i>Public administration and defence; compulsory social security</i>
P Obrazovanje	12.555	2.194	10.129	232	-	232	-	<i>Education</i>
Q Djelatnosti zdravstvene i socijalne zaštite/skrbi	3.059	1.419	1.639	1	-	1	-	<i>Human health and social work activities</i>
R Umjetnost, zabava i rekreacija	1.327	970	355	1	-	1	-	<i>Arts, entertainment and recreation</i>
S Ostale uslužne djelatnosti	208	56	135	17	-	7	9	<i>Other service activities</i>
<b>Pojtoprivredna gazdinstva</b>	<b>2.331</b>	<b>539</b>	<b>644</b>	<b>1.148</b>	<b>1.148</b>	<b>-</b>	<b>-</b>	<b>Agricultural households</b>

37. OSTVARENE INVESTICIJE U NOVA STALNA SREDSTVA PO NAMJENI ULAGANJA I TEHNIČKOJ STRUKTURI, 2016. GODINA  
 GROSS FIXED CAPITAL FORMATION IN NEW FIXED ASSETS BY PURPOSE OF INVESTMENT AND TECHNICAL COMPOSITION, 2016  
 PRINCIP ČISTIH DJELATNOSTI / KIND OF ACTIVITY AND TERRITORY PRINCIPLE

Kanton Posavski

hilj. KM / 000. KM

Namjena ulaganja	Ukupno <i>Total</i>	Građevinski objekti i prostori <i>Buildings and other structures</i>	Strojevi, oprema i transportna sredstva <i>Machinery, transport and other equipment</i>	Ostalo <i>Other</i>			troškovi prijenosa vlasništva <i>The costs of ownership transfer</i>	Purpose of investment
				Ukupno <i>Total</i>	biološka sredstva <i>Cultivated biological resources</i>	proizvodi intelektualnog vlasništva <i>Intellectual property products</i>		
<b>UKUPNO</b>	<b>29.917</b>	<b>14.798</b>	<b>14.286</b>	<b>833</b>	<b>394</b>	<b>437</b>	<b>2</b>	<b>TOTAL</b>
<b>Pravne osobe - ukupno</b>	<b>28.481</b>	<b>14.468</b>	<b>13.486</b>	<b>527</b>	<b>88</b>	<b>437</b>	<b>2</b>	<b>Legal entities - total</b>
A Poljoprivreda, šumarstvo i ribolov	354	-	227	127	68	59	-	Agriculture, forestry and fishing
B Vađenje ruda i kamena	-	-	-	-	-	-	-	Mining and quarrying
C Prerađivačka industrija	8.451	5.958	2.398	95	-	93	1	Manufacturing
D Proizvodnja i snabdijevanje/ opskrba električnom energijom, plinom, parom i klimatizacija	756	179	566	11	-	9	1	Electricity, gas, steam and air conditioning supply
E Snabdijevanje/opskrba vodom; uklanjanje otpadnih voda, upravljanje otpadom te djelatnosti sanacije okoliša	2.009	1.814	134	61	-	61	-	Water supply; sewerage, waste management and remediation activities
F Građevinarstvo	907	593	312	3	-	3	-	Construction
G Trgovina na veliko i na malo; popravlak motornih vozila i motocikala	6.423	625	5.765	33	-	33	-	Wholesale and retail trade; repair of motor vehicles and motorcycles
H Prijevoz i skladištenje	956	54	902	-	-	-	-	Transportation and storage
I Djelatnosti pružanja smještaja te pripreme i usluživanja hrane (hotelijerstvo i ugostiteljstvo)	5.313	3.884	1.416	13	-	13	-	Accommodation and food service activities
J Informacije i komunikacije	208	-	202	6	-	6	-	Information and communication
K Finansijske/Financijske djelatnosti i djelatnosti osiguranja	11	8	3	-	-	-	-	Financial and insurance activities
L Poslovanje nekretninama	-	-	-	-	-	-	-	Real estate activities
M Stručne, naučne/znanstvene i tehničke djelatnosti	90	8	82	-	-	-	-	Professional, scientific and technical activities
N Administrativne i pomoćne uslužne djelatnosti	6	-	6	-	-	-	-	Administrative and support service activities
O Javna uprava i odbrana;obrana; obavezno/obvezno socijalno osiguranje	1.501	718	637	145	-	145	-	Public administration and defence; compulsory social security
P Obrazovanje	242	149	92	-	-	-	-	Education
Q Djelatnosti zdravstvene i socijalne zaštite/skrbi	528	116	400	12	-	12	-	Human health and social work activities
R Umjetnost, zabava i rekreacija	667	356	289	22	20	3	-	Arts, entertainment and recreation
S Ostale uslužne djelatnosti	58	6	52	-	-	-	-	Other service activities
<b>Poljoprivredna gazdinstva</b>	<b>1.436</b>	<b>330</b>	<b>800</b>	<b>306</b>	<b>306</b>	<b>-</b>	<b>-</b>	<b>Agricultural households</b>

**37. OSTVARENE INVESTICIJE U NOVA STALNA SREDSTVA PO NAMJENI ULAGANJA I TEHNIČKOJ STRUKTURI, 2016. GODINA**  
**GROSS FIXED CAPITAL FORMATION IN NEW FIXED ASSETS BY PURPOSE OF INVESTMENT AND TECHNICAL COMPOSITION, 2016**  
**PRINCIP ČISTIH DJELATNOSTI / KIND OF ACTIVITY AND TERRITORY PRINCIPLE**

Tuzlanski kanton

hilj. KM / 000 KM

Namjena ulaganja	Ukupno <i>Total</i>	Građevinski objekti i prostori <i>Buildings and other structures</i>	Strojovi, oprema i transportna sredstva <i>Machinery, transport and other equipment</i>	Ostalo <i>Other</i>				Purpose of investment
				Ukupno <i>Total</i>	biološka sredstva <i>Cultivated biological resources</i>	proizvodi intelektualnog vlasništva <i>Intellectual property products</i>	troškovi prijenosa vlasništva <i>The costs of ownership transfer</i>	
<b>UKUPNO</b>	<b>401.417</b>	<b>166.437</b>	<b>213.436</b>	<b>21.544</b>	<b>15.722</b>	<b>5.308</b>	<b>514</b>	<b>TOTAL</b>
<b>Pravne osobe - ukupno</b>	<b>376.748</b>	<b>160.913</b>	<b>208.645</b>	<b>7.190</b>	<b>1.368</b>	<b>5.308</b>	<b>514</b>	<b>Legal entities - total</b>
A Poljoprivreda, šumarstvo i ribolov	2.873	704	984	1.185	1.142	43	-	<i>Agriculture, forestry and fishing</i>
B Vađenje ruda i kamena	23.307	8.258	14.134	915	-	879	35	<i>Mining and quarrying</i>
C Prerađivačka industrija	103.017	29.722	72.527	768	150	465	153	<i>Manufacturing</i>
D Proizvodnja i snabdjevanje/ opskrba električnom energijom, plinom, parom i klimatizacija	28.576	13.359	15.150	67	-	66	1	<i>Electricity, gas, steam and air conditioning supply</i>
E Snabdjevanje/opskrba vodom; uklanjanje otpadnih voda, upravljanje otpadom te djelatnosti sanacije okoliša	6.943	5.418	1.413	112	-	106	7	<i>Water supply; sewerage, waste management and remediation activities</i>
F Građevinarstvo	44.032	26.816	16.565	651	-	622	29	<i>Construction</i>
G Trgovina na veliko i na malo; popravak motornih vozila i motocikala	83.930	52.590	30.811	529	23	321	186	<i>Wholesale and retail trade; repair of motor vehicles and motorcycles</i>
H Prijevoz i skladištenje	38.166	6.398	31.596	172	-	102	70	<i>Transportation and storage</i>
I Djelatnosti pružanja smještaja te pripreme i usluživanja hrane (hotelijerstvo i ugostiteljstvo)	1.137	461	609	67	-	67	-	<i>Accommodation and food service activities</i>
J Informacije i komunikacije	12.543	2.834	9.305	404	51	344	9	<i>Information and communication</i>
K Finansijske/Financijske djelatnosti i djelatnosti osiguranja	5.066	2.157	1.974	936	-	936	-	<i>Financial and insurance activities</i>
L Poslovanje nekretninama	2.048	913	1.117	18	-	18	-	<i>Real estate activities</i>
M Stručne, naučne/znanstvene i tehničke djelatnosti	2.735	677	2.005	53	-	50	3	<i>Professional, scientific and technical activities</i>
N Administrativne i pomoćne uslužne djelatnosti	1.037	319	687	31	-	31	-	<i>Administrative and support service activities</i>
O Javna uprava i odbrana/obrana; obavezno/obvezno socijalno osiguranje	6.705	2.418	3.300	987	-	976	12	<i>Public administration and defence; compulsory social security</i>
P Obrazovanje	4.749	3.248	1.296	205	3	202	-	<i>Education</i>
Q Djelatnosti zdravstvene i socijalne zaštite/skrbi	7.436	3.207	4.169	60	-	60	-	<i>Human health and social work activities</i>
R Umjetnost, zabava i rekreacija	1.941	1.342	590	10	-	10	-	<i>Arts, entertainment and recreation</i>
S Ostale uslužne djelatnosti	505	71	414	20	-	12	9	<i>Other service activities</i>
<b>Pojtoprivredna gazdinstva</b>	<b>24.669</b>	<b>5.524</b>	<b>4.791</b>	<b>14.354</b>	<b>14.354</b>	<b>-</b>	<b>-</b>	<b>Agricultural households</b>



**37. OSTVARENE INVESTICIJE U NOVA STALNA SREDSTVA PO NAMJENI ULAGANJA I TEHNIČKOJ STRUKTURI, 2016. GODINA**  
**GROSS FIXED CAPITAL FORMATION IN NEW FIXED ASSETS BY PURPOSE OF INVESTMENT AND TECHNICAL COMPOSITION, 2016**  
**PRINCIP ČISTIH DJELATNOSTI / KIND OF ACTIVITY AND TERRITORY PRINCIPLE**

Zeničko-dobojski kanton

hilj. KM / 000 KM

Namjena ulaganja	Ukupno <i>Total</i>	Građevinski objekti i prostori <i>Buildings and other structures</i>	Strojevi, oprema i transportna sredstva <i>Machinery, transport and other equipment</i>	Ostalo <i>Other</i>				Purpose of investment
				Ukupno <i>Total</i>	biološka sredstva <i>Cultivated biological resources</i>	proizvodi intelektualnog vlasništva <i>Intellectual property products</i>	troškovi prijenosa vlasništva <i>The costs of ownership transfer</i>	
<b>UKUPNO</b>	<b>355.436</b>	<b>161.066</b>	<b>182.781</b>	<b>11.589</b>	<b>6.076</b>	<b>5.395</b>	<b>117</b>	<b>TOTAL</b>
<b>Pravne osobe - ukupno</b>	<b>348.268</b>	<b>158.201</b>	<b>181.319</b>	<b>8.748</b>	<b>3.235</b>	<b>5.395</b>	<b>117</b>	<b>Legal entities - total</b>
A Poljoprivreda, šumarstvo i ribolov	6.468	4.087	1.299	1.082	169	887	27	<i>Agriculture, forestry and fishing</i>
B Vađenje ruda i kamena	52.265	24.629	27.411	225	-	212	13	<i>Mining and quarrying</i>
C Prerađivačka industrija	101.577	32.613	64.911	4.053	3.056	978	18	<i>Manufacturing</i>
D Proizvodnja i snabdjevanje/ opskrba električnom energijom, plinom, parom i klimatizacija	23.945	9.023	14.682	240	-	221	19	<i>Electricity, gas, steam and air conditioning supply</i>
E Snabdjevanje/opskrba vodom; uklanjanje otpadnih voda, upravljanje otpadom te djelatnosti sanacije okoliša	9.787	7.431	2.325	31	-	31	1	<i>Water supply; sewerage, waste management and remediation activities</i>
F Građevinarstvo	43.662	37.877	5.350	435	-	433	2	<i>Construction</i>
G Trgovina na veliko i na malo; popravak motornih vozila i motocikala	43.729	22.383	20.515	831	-	808	22	<i>Wholesale and retail trade; repair of motor vehicles and motorcycles</i>
H Prijevoz i skladištenje	25.260	2.344	22.880	36	-	33	2	<i>Transportation and storage</i>
I Djelatnosti pružanja smještaja te pripreme i usluživanja hrane (hotelijerstvo i ugostiteljstvo)	446	73	357	16	-	16	-	<i>Accommodation and food service activities</i>
J Informacije i komunikacije	6.787	1.998	4.746	43	-	36	8	<i>Information and communication</i>
K Finansijske/Financijske djelatnosti i djelatnosti osiguranja	1.707	550	1.153	4	-	4	-	<i>Financial and insurance activities</i>
L Poslovanje nekretninama	3.981	3.780	173	28	10	16	3	<i>Real estate activities</i>
M Stručne, naučne/znanstvene i tehničke djelatnosti	4.620	1.770	2.697	153	-	153	-	<i>Professional, scientific and technical activities</i>
N Administrativne i pomoćne uslužne djelatnosti	1.564	895	668	-	-	-	-	<i>Administrative and support service activities</i>
O Javna uprava i odbrana;obrana; obavezno/obvezno socijalno osiguranje	7.195	2.879	2.801	1.515	-	1.514	2	<i>Public administration and defence; compulsory social security</i>
P Obrazovanje	4.258	2.821	1.417	20	-	20	-	<i>Education</i>
Q Djelatnosti zdravstvene i socijalne zaštite/skrbi	7.984	2.048	5.912	24	-	24	-	<i>Human health and social work activities</i>
R Umjetnost, zabava i rekreacija	2.418	744	1.668	6	-	6	-	<i>Arts, entertainment and recreation</i>
S Ostale uslužne djelatnosti	613	254	354	5	-	5	-	<i>Other service activities</i>
<b>Poljoprivredna gazdinstva</b>	<b>7.168</b>	<b>2.865</b>	<b>1.462</b>	<b>2.841</b>	<b>2.841</b>	<b>-</b>	<b>-</b>	<b>Agricultural households</b>

37. OSTVARENE INVESTICIJE U NOVA STALNA SREDSTVA PO NAMJENI ULAGANJA I TEHNIČKOJ STRUKTURI, 2016. GODINA  
 GROSS FIXED CAPITAL FORMATION IN NEW FIXED ASSETS BY PURPOSE OF INVESTMENT AND TECHNICAL COMPOSITION, 2016  
 PRINCIP ČISTIH DJELATNOSTI / KIND OF ACTIVITY AND TERRITORY PRINCIPLE

Bosansko-podrinjski kanton

hilij, KM / 000, KM

Namjena ulaganja	Ukupno <i>Total</i>	Građevinski objekti i prostori <i>Buildings and other structures</i>	Strojevi, oprema i transportna sredstva <i>Machinery, transport and other equipment</i>	Ostalo <i>Other</i>			troškovi prijenosa vlasništva <i>The costs of ownership transfer</i>	Purpose of investment
				Ukupno <i>Total</i>	biološka sredstva <i>Cultivated biological resources</i>	proizvodi intelektualnog vlasništva <i>Intellectual property products</i>		
<b>UKUPNO</b>	<b>28.550</b>	<b>10.182</b>	<b>17.739</b>	<b>629</b>	<b>237</b>	<b>384</b>	<b>7</b>	<b>TOTAL</b>
<b>Pravne osobe - ukupno</b>	<b>28.028</b>	<b>10.046</b>	<b>17.559</b>	<b>423</b>	<b>31</b>	<b>384</b>	<b>7</b>	<b>Legal entities - total</b>
A Poljoprivreda, šumarstvo i ribolov	221	50	140	31	31	-	-	<i>Agriculture, forestry and fishing</i>
B Vađenje ruda i kamena	-	-	-	-	-	-	-	<i>Mining and quarrying</i>
C Prerađivačka industrija	16.889	4.357	12.459	73	-	73	-	<i>Manufacturing</i>
D Proizvodnja i snabdijevanje/ opskrba električnom energijom, plinom, parom i klimatizacija	2.114	1.458	650	6	-	-	6	<i>Electricity, gas, steam and air conditioning supply</i>
E Snabdijevanje/opskrba vodom; uklanjanje otpadnih voda, upravljanje otpadom te djelatnosti sanacije okoliša	703	540	162	1	-	-	1	<i>Water supply; sewerage, waste management and remediation activities</i>
F Građevinarstvo	1.682	904	770	9	-	9	-	<i>Construction</i>
G Trgovina na veliko i na malo; popravlak motornih vozila i motocikala	899	770	129	-	-	-	-	<i>Wholesale and retail trade; repair of motor vehicles and motorcycles</i>
H Prijevoz i skladištenje	275	4	271	-	-	-	-	<i>Transportation and storage</i>
I Djelatnosti pružanja smještaja te pripreme i usluživanja hrane (hotelijerstvo i ugostiteljstvo)	236	233	3	-	-	-	-	<i>Accommodation and food service activities</i>
J Informacije i komunikacije	2.132	419	1.713	-	-	-	-	<i>Information and communication</i>
K Finansijske/Financijske djelatnosti i djelatnosti osiguranja	50	-	46	4	-	4	-	<i>Financial and insurance activities</i>
L Poslovanje nekretninama	-	-	-	-	-	-	-	<i>Real estate activities</i>
M Stručne, naučne/znanstvene i tehničke djelatnosti	18	-	11	8	-	8	-	<i>Professional, scientific and technical activities</i>
N Administrativne i pomoćne uslužne djelatnosti	13	-	13	-	-	-	-	<i>Administrative and support service activities</i>
O Javna uprava i odbrana;obrana; obavežno/obvezno socijalno osiguranje	1.838	705	842	290	-	290	-	<i>Public administration and defence; compulsory social security</i>
P Obrazovanje	619	439	180	-	-	-	-	<i>Education</i>
Q Djelatnosti zdravstvene i socijalne zaštite/skrbi	109	98	11	-	-	-	-	<i>Human health and social work activities</i>
R Umjetnost, zabava i rekreacija	220	70	150	-	-	-	-	<i>Arts, entertainment and recreation</i>
S Ostale uslužne djelatnosti	10	-	10	-	-	-	-	<i>Other service activities</i>
<b>Poljoprivredna gazdinstva</b>	<b>522</b>	<b>136</b>	<b>180</b>	<b>206</b>	<b>206</b>	<b>-</b>	<b>-</b>	<b>Agricultural households</b>

37. OSTVARENE INVESTICIJE U NOVA STALNA SREDSTVA PO NAMJENI ULAGANJA I TEHNIČKOJ STRUKTURI, 2016. GODINA  
 GROSS FIXED CAPITAL FORMATION IN NEW FIXED ASSETS BY PURPOSE OF INVESTMENT AND TECHNICAL COMPOSITION, 2016  
 PRINCIP ČISTIH DJELATNOSTI / KIND OF ACTIVITY AND TERRITORY PRINCIPLE

Srednjobosanski kanton

hilj. KM / 000. KM

Namjena ulaganja	Ukupno <i>Total</i>	Građevinski objekti i prostori <i>Buildings and other structures</i>	Strojevi, oprema i transportna sredstva <i>Machinery, transport and other equipment</i>	Ostalo <i>Other</i>				Purpose of investment
				Ukupno <i>Total</i>	biološka sredstva <i>Cultivated biological resources</i>	proizvodi intelektualnog vlasništva <i>Intellectual property products</i>	troškovi prijenosa vlasništva <i>The costs of ownership transfer</i>	
<b>UKUPNO</b>	<b>230.395</b>	<b>106.122</b>	<b>117.055</b>	<b>7.218</b>	<b>3.382</b>	<b>3.051</b>	<b>784</b>	<b>TOTAL</b>
<b>Pravne osobe - ukupno</b>	<b>224.923</b>	<b>104.976</b>	<b>115.755</b>	<b>4.192</b>	<b>356</b>	<b>3.051</b>	<b>784</b>	<b>Legal entities - total</b>
A Poljoprivreda, šumarstvo i ribolov	10.854	3.050	7.735	69	65	4	-	Agriculture, forestry and fishing
B Vađenje ruda i kamena	5.827	130	5.692	5	-	5	-	Mining and quarrying
C Prerađivačka industrija	83.004	25.810	56.617	577	6	495	76	Manufacturing
D Proizvodnja i snabdijevanje/ opskrba električnom energijom, plinom, parom i klimatizacija	11.385	4.435	6.673	277	-	271	6	Electricity, gas, steam and air conditioning supply
E Snabdijevanje/opskrba vodom; uklanjanje otpadnih voda, upravljanje otpadom te djelatnosti sanacije okoliša	1.012	684	258	70	-	70	-	Water supply; sewerage, waste management and remediation activities
F Građevinarstvo	15.429	11.887	2.790	753	-	753	-	Construction
G Trgovina na veliko i na malo; popravak motornih vozila i motocikala	49.082	30.524	17.201	1.357	285	562	512	Wholesale and retail trade; repair of motor vehicles and motorcycles
H Prijevoz i skladištenje	6.404	637	5.752	15	-	15	-	Transportation and storage
I Djelatnosti pružanja smještaja te pripreme i usluživanja hrane (hotelijerstvo i ugostiteljstvo)	11.223	10.450	585	188	-	-	188	Accommodation and food service activities
J Informacije i komunikacije	5.212	2.776	2.423	13	-	13	-	Information and communication
K Finansijske/Financijske djelatnosti i djelatnosti osiguranja	411	174	229	7	-	7	-	Financial and insurance activities
L Poslovanje nekretninama	919	739	178	2	-	-	2	Real estate activities
M Stručne, naučne/znanstvene i tehničke djelatnosti	511	2	504	5	-	5	-	Professional, scientific and technical activities
N Administrativne i pomoćne uslužne djelatnosti	975	192	782	2	-	2	-	Administrative and support service activities
O Javna uprava i odbrana;obrana; obavezno/obvezno socijalno osiguranje	4.551	2.573	1.604	374	-	374	-	Public administration and defence; compulsory social security
P Obrazovanje	4.327	3.414	912	1	-	1	-	Education
Q Djelatnosti zdravstvene i socijalne zaštite/skrbi	9.525	6.712	2.729	83	-	83	-	Human health and social work activities
R Umjetnost, zabava i rekreacija	4.068	706	2.969	393	-	393	-	Arts, entertainment and recreation
S Ostale uslužne djelatnosti	203	83	119	-	-	-	-	Other service activities
<b>Poljoprivredna gazdinstva</b>	<b>5.472</b>	<b>1.146</b>	<b>1.300</b>	<b>3.026</b>	<b>3.026</b>	<b>-</b>	<b>-</b>	<b>Agricultural households</b>

**37. OSTVARENE INVESTICIJE U NOVA STALNA SREDSTVA PO NAMJENI ULAGANJA I TEHNIČKOJ STRUKTURI, 2016. GODINA**  
**GROSS FIXED CAPITAL FORMATION IN NEW FIXED ASSETS BY PURPOSE OF INVESTMENT AND TECHNICAL COMPOSITION, 2016**  
**PRINCIP ČISTIH DJELATNOSTI / KIND OF ACTIVITY AND TERRITORY PRINCIPLE**

Hercegovačko-neretvanski kanton

hilj. KM / 000 KM

Namjena ulaganja	Ukupno <i>Total</i>	Građevinski objekti i prostori <i>Buildings and other structures</i>	Strojevi, oprema i transportna sredstva <i>Machinery, transport and other equipment</i>	Ostalo <i>Other</i>				Purpose of investment
				Ukupno <i>Total</i>	biološka sredstva <i>Cultivated biological resources</i>	proizvodi intelektualnog vlasništva <i>Intellectual property products</i>	troškovi prijenosa vlasništva <i>The costs of ownership transfer</i>	
<b>UKUPNO</b>	<b>259.021</b>	<b>102.760</b>	<b>137.794</b>	<b>18.467</b>	<b>2.630</b>	<b>15.746</b>	<b>91</b>	<b>TOTAL</b>
<b>Pravne osobe - ukupno</b>	<b>258.165</b>	<b>102.750</b>	<b>137.744</b>	<b>17.671</b>	<b>1.834</b>	<b>15.746</b>	<b>91</b>	<b>Legal entities - total</b>
A Poljoprivreda, šumarstvo i ribolov	4.754	2.454	1.021	1.279	1.266	13	-	<i>Agriculture, forestry and fishing</i>
B Vađenje ruda i kamena	426	354	72	-	-	-	-	<i>Mining and quarrying</i>
C Prerađivačka industrija	34.616	7.044	26.845	727	351	308	68	<i>Manufacturing</i>
D Proizvodnja i snabdijevanje/opskrba električnom energijom, plinom, parom i klimatizacija	29.762	10.768	17.904	1.090	25	1.065	-	<i>Electricity, gas, steam and air conditioning supply</i>
E Snabdijevanje/opskrba vodom; uklanjanje otpadnih voda, upravljanje otpadom te djelatnosti sanacije okoliša	10.875	8.777	2.098	-	-	-	-	<i>Water supply; sewerage, waste management and remediation activities</i>
F Građevinarstvo	29.440	22.079	6.022	1.339	14	1.325	-	<i>Construction</i>
G Trgovina na veliko i na malo; popravak motornih vozila i motocikala	37.045	15.514	20.806	725	126	594	5	<i>Wholesale and retail trade; repair of motor vehicles and motorcycles</i>
H Prijevoz i skladištenje	5.768	552	5.043	173	-	173	-	<i>Transportation and storage</i>
I Djelatnosti pružanja smještaja te pripreme i usluživanja hrane (hotelijerstvo i ugostiteljstvo)	9.895	8.093	1.789	13	-	13	-	<i>Accommodation and food service activities</i>
J Informacije i komunikacije	43.830	8.102	32.201	3.527	-	3.527	-	<i>Information and communication</i>
K Finansijske/Financijske djelatnosti i djelatnosti osiguranja	14.581	2.258	7.077	5.246	-	5.246	-	<i>Financial and insurance activities</i>
L Poslovanje nekretninama	4.230	2.890	1.321	19	-	1	18	<i>Real estate activities</i>
M Stručne, naučne/znanstvene i tehničke djelatnosti	2.864	1.322	1.131	412	-	412	-	<i>Professional, scientific and technical activities</i>
N Administrativne i pomoćne uslužne djelatnosti	3.442	1.328	2.113	-	-	-	-	<i>Administrative and support service activities</i>
O Javna uprava i odbrana; obavezno/obvezno socijalno osiguranje	9.613	2.720	4.588	2.304	-	2.304	-	<i>Public administration and defence; compulsory social security</i>
P Obrazovanje	4.121	2.494	1.425	202	53	149	-	<i>Education</i>
Q Djelatnosti zdravstvene i socijalne zaštite/skrbi	8.683	3.259	5.060	364	-	364	-	<i>Human health and social work activities</i>
R Umjetnost, zabava i rekreacija	3.687	2.376	1.060	251	-	251	-	<i>Arts, entertainment and recreation</i>
S Ostale uslužne djelatnosti	534	367	166	-	-	-	-	<i>Other service activities</i>
<b>Poljoprivredna gazdinstva</b>	<b>856</b>	<b>10</b>	<b>50</b>	<b>796</b>	<b>796</b>	<b>-</b>	<b>-</b>	<b>Agricultural households</b>

**37. OSTVARENE INVESTICIJE U NOVA STALNA SREDSTVA PO NAMJENI ULAGANJA I TEHNIČKOJ STRUKTURI, 2016. GODINA**  
**GROSS FIXED CAPITAL FORMATION IN NEW FIXED ASSETS BY PURPOSE OF INVESTMENT AND TECHNICAL COMPOSITION, 2016**  
**PRINCIP ČISTIH DJELATNOSTI / KIND OF ACTIVITY AND TERRITORY PRINCIPLE**

Zapadnohercegovački kanton

hilj. KM / 000 KM

Namjena ulaganja	Ukupno <i>Total</i>	Građevinski objekti i prostori <i>Buildings and other structures</i>	Strojevi, oprema i transportna sredstva <i>Machinery, transport and other equipment</i>	Ostalo <i>Other</i>				troškovi prijenosa vlasništva <i>The costs of ownership transfer</i>	Purpose of investment
				Ukupno <i>Total</i>	biološka sredstva <i>Cultivated biological resources</i>	proizvodi intelektualnog vlasništva <i>Intellectual property products</i>			
<b>UKUPNO</b>	<b>117.581</b>	<b>39.121</b>	<b>76.128</b>	<b>2.332</b>	<b>816</b>	<b>1.432</b>	<b>85</b>	<b>TOTAL</b>	
<b>Pravne osobe - ukupno</b>	<b>117.581</b>	<b>39.121</b>	<b>76.128</b>	<b>2.332</b>	<b>816</b>	<b>1.432</b>	<b>85</b>	<b>Legal entities - total</b>	
A Poljoprivreda, šumarstvo i ribolov	1.752	441	1.151	160	156	4	-	<i>Agriculture, forestry and fishing</i>	
B Vađenje ruda i kamena	1.137	2	1.135	-	-	-	-	<i>Mining and quarrying</i>	
C Prerađivačka industrija	43.292	9.690	33.055	547	164	353	30	<i>Manufacturing</i>	
D Proizvodnja i snabdijevanje/ opskrba električnom energijom, plinom, parom i klimatizacija	4.418	3.122	1.158	138	-	138	-	<i>Electricity, gas, steam and air conditioning supply</i>	
E Snabdijevanje/opskrba vodom; uklanjanje otpadnih voda, upravljanje otpadom te djelatnosti sanacije okoliša	4.263	3.489	652	122	-	121	1	<i>Water supply; sewerage, waste management and remediation activities</i>	
F Građevinarstvo	6.207	469	5.737	1	-	1	-	<i>Construction</i>	
G Trgovina na veliko i na malo; popravlak motornih vozila i motocikala	35.167	14.151	20.182	834	419	409	6	<i>Wholesale and retail trade; repair of motor vehicles and motorcycles</i>	
H Prijevoz i skladištenje	6.404	1.223	5.129	52	-	6	48	<i>Transportation and storage</i>	
I Djelatnosti pružanja smještaja te pripreme i usluživanja hrane (hotelijerstvo i ugostiteljstvo)	1.116	643	454	20	-	20	-	<i>Accommodation and food service activities</i>	
J Informacije i komunikacije	53	12	41	-	-	-	-	<i>Information and communication</i>	
K Finansijske/Financijske djelatnosti i djelatnosti osiguranja	14	-	14	-	-	-	-	<i>Financial and insurance activities</i>	
L Poslovanje nekretninama	1.841	1.341	500	-	-	-	-	<i>Real estate activities</i>	
M Stručne, naučne/znanstvene i tehničke djelatnosti	4.107	774	3.160	173	76	96	-	<i>Professional, scientific and technical activities</i>	
N Administrativne i pomoćne uslužne djelatnosti	1.360	548	720	93	-	93	-	<i>Administrative and support service activities</i>	
O Javna uprava i odbrana;obrana; obavezno/obvezno socijalno osiguranje	2.222	345	1.718	159	-	159	-	<i>Public administration and defence; compulsory social security</i>	
P Obrazovanje	2.729	2.613	98	17	-	17	-	<i>Education</i>	
Q Djelatnosti zdravstvene i socijalne zaštite/skrbi	818	35	783	-	-	-	-	<i>Human health and social work activities</i>	
R Umjetnost, zabava i rekreacija	476	114	346	16	-	16	-	<i>Arts, entertainment and recreation</i>	
S Ostale uslužne djelatnosti	204	109	95	-	-	-	-	<i>Other service activities</i>	
<b>Poljoprivredna gazdinstva</b>	<b>-</b>	<b>-</b>	<b>-</b>	<b>-</b>	<b>-</b>	<b>-</b>	<b>-</b>	<b>Agricultural households</b>	

**37. OSTVARENE INVESTICIJE U NOVA STALNA SREDSTVA PO NAMJENI ULAGANJA I TEHNIČKOJ STRUKTURI, 2016. GODINA**  
**GROSS FIXED CAPITAL FORMATION IN NEW FIXED ASSETS BY PURPOSE OF INVESTMENT AND TECHNICAL COMPOSITION, 2016**  
**PRINCIP ČISTIŠ DJELATNOSTI / KIND OF ACTIVITY AND TERRITORY PRINCIPLE**

Kanton Sarajevo

hilj. KM / 000 KM

Namjena ulaganja	Ukupno <i>Total</i>	Građevinski objekti i prostori <i>Buildings and other structures</i>	Strojevi, oprema i transportna sredstva <i>Machinery, transport and other equipment</i>	Ostalo <i>Other</i>				Purpose of investment
				Ukupno <i>Total</i>	biološka sredstva <i>Cultivated biological resources</i>	proizvodi intelektualnog vlasništva <i>Intellectual property products</i>	troškovi prijenosa vlasništva <i>The costs of ownership transfer</i>	
<b>UKUPNO</b>	<b>850.717</b>	<b>380.979</b>	<b>418.360</b>	<b>51.378</b>	<b>3.942</b>	<b>45.681</b>	<b>1.754</b>	<b>TOTAL</b>
<b>Pravne osobe - ukupno</b>	<b>844.918</b>	<b>379.167</b>	<b>417.696</b>	<b>48.055</b>	<b>619</b>	<b>45.681</b>	<b>1.754</b>	<b>Legal entities - total</b>
A Poljoprivreda, šumarstvo i ribolov	3.000	326	2.320	354	286	63	5	<i>Agriculture, forestry and fishing</i>
B Vađenje ruda i kamena	354	35	319	-	-	-	-	<i>Mining and quarrying</i>
C Prerađivačka industrija	93.829	24.461	66.892	2.476	154	2.276	45	<i>Manufacturing</i>
D Proizvodnja i snabdjevanje/opskrba električnom energijom, plinom, parom i klimatizacija	32.086	16.638	12.319	3.129	47	2.979	103	<i>Electricity, gas, steam and air conditioning supply</i>
E Snabdjevanje/opskrba vodom; uklanjanje otpadnih voda, upravljanje otpadom te djelatnosti sanacije okoliša	20.641	17.497	3.104	40	-	40	-	<i>Water supply; sewerage, waste management and remediation activities</i>
F Građevinarstvo	103.496	85.340	17.550	606	-	554	51	<i>Construction</i>
G Trgovina na veliko i na malo; popravak motornih vozila i motocikala	144.230	62.686	77.286	4.258	9	3.862	387	<i>Wholesale and retail trade; repair of motor vehicles and motorcycles</i>
H Prijevoz i skladištenje	33.675	4.277	28.569	829	-	681	148	<i>Transportation and storage</i>
I Djelatnosti pružanja smještaja te pripreme i usluživanja hrane (hotelijerstvo i ugostiteljstvo)	30.934	23.840	6.834	260	-	245	15	<i>Accommodation and food service activities</i>
J Informacije i komunikacije	81.930	14.360	60.639	6.931	-	6.924	8	<i>Information and communication</i>
K Finansijske/Financijske djelatnosti i djelatnosti osiguranja	50.836	18.146	22.441	10.249	-	10.245	4	<i>Financial and insurance activities</i>
L Poslovanje nekretninama	44.981	38.388	5.129	1.464	6	503	956	<i>Real estate activities</i>
M Stručne, naučne/znanstvene i tehničke djelatnosti	18.242	5.536	11.798	908	28	857	23	<i>Professional, scientific and technical activities</i>
N Administrativne i pomoćne uslužne djelatnosti	22.117	1.661	19.899	557	5	552	-	<i>Administrative and support service activities</i>
O Javna uprava i odbrana; obavezno/obvezno socijalno osiguranje	80.025	17.186	48.056	14.783	63	14.713	9	<i>Public administration and defence; compulsory social security</i>
P Obrazovanje	13.228	5.760	7.278	190	-	190	-	<i>Education</i>
Q Djelatnosti zdravstvene i socijalne zaštite/skrbi	37.742	16.751	20.933	58	9	50	-	<i>Human health and social work activities</i>
R Umjetnost, zabava i rekreacija	27.399	22.465	4.142	793	-	793	-	<i>Arts, entertainment and recreation</i>
S Ostale uslužne djelatnosti	6.173	3.816	2.191	166	12	154	-	<i>Other service activities</i>
<b>Pojtoprivredna gazdinstva</b>	<b>5.799</b>	<b>1.812</b>	<b>664</b>	<b>3.323</b>	<b>3.323</b>	<b>-</b>	<b>-</b>	<b>Agricultural households</b>

**37. OSTVARENE INVESTICIJE U NOVA STALNA SREDSTVA PO NAMJENI ULAGANJA I TEHNIČKOJ STRUKTURI, 2016. GODINA**  
**GROSS FIXED CAPITAL FORMATION IN NEW FIXED ASSETS BY PURPOSE OF INVESTMENT AND TECHNICAL COMPOSITION, 2016**  
**PRINCIP ČISTIŠ DJELATNOSTI / KIND OF ACTIVITY AND TERRITORY PRINCIPLE**

Kanton 10

hilj. KM / 000 KM

Namjena ulaganja	Ukupno <i>Total</i>	Građevinski objekti i prostori <i>Buildings and other structures</i>	Strojevi, oprema i transportna sredstva <i>Machinery, transport and other equipment</i>	Ostalo <i>Other</i>				troškovi prijenosa vlasništva <i>The costs of ownership transfer</i>	Purpose of investment
				Ukupno <i>Total</i>	biološka sredstva <i>Cultivated biological resources</i>	proizvodi intelektualnog vlasništva <i>Intellectual property products</i>			
<b>UKUPNO</b>	<b>33.102</b>	<b>18.254</b>	<b>11.874</b>	<b>2.974</b>	<b>1.828</b>	<b>1.091</b>	<b>55</b>	<b>TOTAL</b>	
<b>Pravne osobe - ukupno</b>	<b>31.495</b>	<b>17.914</b>	<b>11.684</b>	<b>1.897</b>	<b>751</b>	<b>1.091</b>	<b>55</b>	<b>Legal entities - total</b>	
A Poljoprivreda, šumarstvo i ribolov	4.891	1.366	2.643	882	725	156	-	Agriculture, forestry and fishing	
B Vadenje ruda i kamena	505	67	439	-	-	-	-	Mining and quarrying	
C Prerađivačka industrija	2.482	610	1.743	129	26	87	17	Manufacturing	
D Proizvodnja i snabdjevanje/opskrba električnom energijom, plinom, parom i klimatizacija	4.881	3.961	351	569	-	569	1	Electricity, gas, steam and air conditioning supply	
E Snabdjevanje/opskrba vodom; uklanjanje otpadnih voda, upravljanje otpadom te djelatnosti sanacije okoliša	3.725	3.408	248	69	-	69	-	Water supply; sewerage, waste management and remediation activities	
F Građevinarstvo	4.893	4.060	764	69	-	32	37	Construction	
G Trgovina na veliko i na malo; popravak motornih vozila i motocikala	4.058	2.103	1.939	16	-	16	-	Wholesale and retail trade; repair of motor vehicles and motorcycles	
H Prijevoz i skladištenje	1.839	720	1.118	1	-	-	1	Transportation and storage	
I Djelatnosti pružanja smještaja te pripreme i usluživanja hrane (hotelijerstvo i ugostiteljstvo)	671	345	253	73	-	73	-	Accommodation and food service activities	
J Informacije i komunikacije	71	-	66	5	-	5	-	Information and communication	
K Finansijske/Financijske djelatnosti i djelatnosti osiguranja	61	-	61	-	-	-	-	Financial and insurance activities	
L Poslovanje nekretninama	1	-	1	-	-	-	-	Real estate activities	
M Stručne, naučne/znanstvene i tehničke djelatnosti	103	31	72	-	-	-	-	Professional, scientific and technical activities	
N Administrativne i pomoćne uslužne djelatnosti	-	-	-	-	-	-	-	Administrative and support service activities	
O Javna uprava i odbrana; obavezno/obvezno socijalno osiguranje	1.219	203	970	47	-	47	-	Public administration and defence; compulsory social security	
P Obrazovanje	925	728	160	36	-	36	-	Education	
Q Djelatnosti zdravstvene i socijalne zaštite/skrbi	852	79	774	-	-	-	-	Human health and social work activities	
R Umjetnost, zabava i rekreacija	248	190	58	-	-	-	-	Arts, entertainment and recreation	
S Ostale uslužne djelatnosti	68	45	24	-	-	-	-	Other service activities	
<b>Poljoprivredna gazdinstva</b>	<b>1.607</b>	<b>340</b>	<b>190</b>	<b>1.077</b>	<b>1.077</b>	<b>-</b>	<b>-</b>	<b>Agricultural households</b>	

37. OSTVARENE INVESTICIJE U NOVA STALNA SREDSTVA PO NAMJENI ULAGANJA I TEHNIČKOJ STRUKTURI, 2016. GODINA  
 GROSS FIXED CAPITAL FORMATION IN NEW FIXED ASSETS BY PURPOSE OF INVESTMENT AND TECHNICAL COMPOSITION, 2016  
 PRINCIP ČISTIH DJELATNOSTI / KIND OF ACTIVITY AND TERRITORY PRINCIPLE

Nerasporedene investicije/Non-distributed investments

hilj. KM / 000 KM

Namjena ulaganja	Ukupno <i>Total</i>	Građevinski objekti i prostori <i>Buildings and other structures</i>	Strojevi, oprema i transportna sredstva <i>Machinery, transport and other equipment</i>	Ostalo <i>Other</i>			troškovi prijenosa vlasništva <i>The costs of ownership transfer</i>	Purpose of investment
				Ukupno <i>Total</i>	biološka sredstva <i>Cultivated biological resources</i>	proizvodi intelektualnog vlasništva <i>Intellectual property products</i>		
<b>UKUPNO</b>	<b>73.341</b>	<b>28.639</b>	<b>6.740</b>	<b>37.962</b>	<b>-</b>	<b>37.962</b>	<b>-</b>	<b>TOTAL</b>
<b>Pravne osobe - ukupno</b>	<b>73.341</b>	<b>28.639</b>	<b>6.740</b>	<b>37.962</b>	<b>-</b>	<b>37.962</b>	<b>-</b>	<b>Legal entities - total</b>
A Poljoprivreda, šumarstvo i ribolov	-	-	-	-	-	-	-	<i>Agriculture, forestry and fishing</i>
B Vađenje ruda i kamena	440	-	-	440	-	440	-	<i>Mining and quarrying</i>
C Prerađivačka industrija	4.338	322	161	3.855	-	3.855	-	<i>Manufacturing</i>
D Proizvodnja i snabdijevanje/ opskrba električnom energijom, plinom, parom i klimatizacija	694	-	-	694	-	694	-	<i>Electricity, gas, steam and air conditioning supply</i>
E Snabdijevanje/opskrba vodom; uklanjanje otpadnih voda, upravljanje otpadom te djelatnosti sanacije okoliša	-	-	-	-	-	-	-	<i>Water supply; sewerage, waste management and remediation activities</i>
F Građevinarstvo	20.153	20.153	-	-	-	-	-	<i>Construction</i>
G Trgovina na veliko i na malo; popravlak motornih vozila i motocikala	11.581	6.559	5.022	-	-	-	-	<i>Wholesale and retail trade; repair of motor vehicles and motorcycles</i>
H Prijevoz i skladištenje	-	-	-	-	-	-	-	<i>Transportation and storage</i>
I Djelatnosti pružanja smještaja te pripreme i usluživanja hrane (hotelijerstvo i ugostiteljstvo)	65	65	-	-	-	-	-	<i>Accommodation and food service activities</i>
J Informacije i komunikacije	2.595	712	967	916	-	916	-	<i>Information and communication</i>
K Finansijske/Financijske djelatnosti i djelatnosti osiguranja	1.163	576	576	11	-	11	-	<i>Financial and insurance activities</i>
L Poslovanje nekretninama	-	-	-	-	-	-	-	<i>Real estate activities</i>
M Stručne, naučne/znanstvene i tehničke djelatnosti	5.078	-	-	5.078	-	5.078	-	<i>Professional, scientific and technical activities</i>
N Administrativne i pomoćne uslužne djelatnosti	-	-	-	-	-	-	-	<i>Administrative and support service activities</i>
O Javna uprava i odbrana/obrana; obavezno/obvezno socijalno osiguranje	-	-	-	-	-	-	-	<i>Public administration and defence; compulsory social security</i>
P Obrazovanje	26.356	-	-	26.356	-	26.356	-	<i>Education</i>
Q Djelatnosti zdravstvene i socijalne zaštite/skrbi	611	-	-	611	-	611	-	<i>Human health and social work activities</i>
R Umjetnost, zabava i rekreacija	-	-	-	-	-	-	-	<i>Arts, entertainment and recreation</i>
S Ostale uslužne djelatnosti	266	252	14	-	-	-	-	<i>Other service activities</i>