



Bosna i Hercegovina  
Federacija Bosne i Hercegovine  
**Federalni zavod  
za statistiku**  
**Institute for  
Statistics of FBiH**

ISSN 1840-1600

**MJESEČNI STATISTIČKI PREGLED  
FEDERACIJE BOSNE I HERCEGOVINE**

**MONTHLY STATISTICAL REVIEW  
OF THE FEDERATION OF BIH**



**11**

NOVEMBAR  
STUDENI  
NOVEBER

GODINA/YEAR XX

SARAJEVO, 2017.



Bosna i Hercegovina  
Federacija Bosne i Hercegovine  
**Federalni zavod  
za statistiku  
Institute for  
Statistics of FBiH**

ISSN 1840-1600

**MJESEČNI STATISTIČKI PREGLED  
FEDERACIJE BOSNE I HERCEGOVINE**

**MONTHLY STATISTICAL REVIEW  
OF THE FEDERATION OF BIH**

**11**

NOVEMBAR  
STUDENI  
NOVEMBER

GODINA/YEAR XX

SARAJEVO, 2017.

**Izdaje i štampa/tiska: Federalni zavod za statistiku, Zelenih beretki 26, 71000 Sarajevo**

*Published and printed: Institute for Statistics of FBiH, Zelenih beretki 26, 71000 Sarajevo*

**Telefon/Phone/Fax: +387 33 22 61 51**

**Elektronska pošta/E-mail: fedstat@fzs.ba**

**Internetska stranica/Web site: <http://www.fzs.ba>**

**Odgovara: Doc. dr. Emir Krenić, direktor**

*Persons responsible: Assist. Prof. Dr. Emir Krenić, Director General*

**Molimo korisnike da pri korištenju podataka navedu izvor**

*Users are kindly requested to state the source*

**Štampano/Tiskano u 150 primjeraka**

*Printed in 150 copies*

**Obavjesti daje Odsjek za odnose s javnošću i biblioteka**

*Information is available at the Department of Public relations and Library*

Telefon/Phone : + 387 33 20 64 52/lok 234

+ 387 33 40 70 19

Pretplata publikacija/Subscription : + 387 33 20 64 52/lok 235

+ 387 33 40 70 20

## UVOD

„Mjesečni statistički pregled“ je sveobuhvatna publikacija u kojoj se prikazuju rezultati pojedinačnih statističkih istraživanja ili više istraživanja iz istog područja.

Podaci su rezultat statističkih istraživanja koje provodi Federalni zavod za statistiku prema Planu provođenja statističkih istraživanja od interesa za Federaciju BiH.

Pored podataka koji su rezultat redovnih/redovnih statističkih istraživanja Federalnog zavoda za statistiku publikuju se i podaci drugih institucija koje su uključene u statistički sistem/sustav Federacije BiH.

Podaci se prikazuju u godišnjim, kvartalnim i mjesečnim serijama a sistematizirani su po statističkim oblastima. Svaka oblast pored tabelarnog prikaza sadrži i metodološka objašnjenja u cilju pojašnjenja korisnicima na koji način je proizveden podatak, na osnovu kojih izvora i definicija.

Podaci koji se daju po određenim nivoima klasifikacije djelatnosti, iskazani su prema KD BiH 2010, koja sadržajno i strukturno u potpunosti odgovara EU Statističkoj klasifikaciji djelatnosti NACE Rev.2.

Mjesečni podaci za tekuću godinu su najčešće prethodni rezultati i podložni su korekcijama. Izvršene korekcije se obilježavaju zvjezdicom u onom broju „Mjesečnog statističkog pregleda“ u kojem je izvršena korekcija.

DIREKTOR  
Doc. dr. Emir Krenić

## PREFACE

*"Monthly Statistical Review" is a comprehensive publication and give results of individual statistical surveys or several surveys in the same area.*

*Data are issued are obtained through statistical surveys conducted by the Institute for Statistics of Federation of BiH according to the Scheme of Statistical Survey of interest for the Federation of BiH.*

*Institute for Statistics of Federation B&H also publishes data of other institutions involved in the statistical system of the Federation of B&H.*

*Statistical data are presented in annual, quarterly and monthly series and are systemized by statistical fields. In addition to the table, each field contains notes on methodology in order to clarify to users on how the data is produced, on the basis of which sources and definitions.*

*Data presented by specific level of activity classification are given in accordance with the KD BIH 2010, which is in its content and structure fully harmonised with the Statistical Classification of Economic Activities NACE Rev. 2.*

*Monthly data for the current year are mostly the preliminary ones and are subject to corrections. The corrections made are designated by the star in the number of the "Monthly statistical review" where the correction has been made.*

DIRECTOR GENERAL  
Assist. Prof. Dr. Emir Krenić

## SKRAĆENICE/KRATICE

d.n.	drugdje nespomenuto
Cefta	Sporazum o slobodnoj trgovini srednjoevropskih/srednjoeuropskih zemalja
Efta	Evropsko/Europsko udruženje za slobodnu trgovinu
EU	Evropska/Europska unija
GWh	gigavat-sat
ha	hektar
hilj.	hiljadu
hl	hektolitar
kg	kilogram
KM	konvertibilna marka
km	kilometar
km <sup>2</sup>	kvadratni kilometar
kom.	komad
kut.	kutija
KV	kvalificirani (radnik)
KVG	Klasifikacija vrsta građevina
kW	kilovat
l	litra
m	metar
m <sup>2</sup>	kvadratni metar
m <sup>3</sup>	kubni/kubični metar
mil.	milijon
MWh	megavatsat
NKV	nekvalificirani (radnik)
NSS	niža stručna sprema
PKV	polukvalificirani (radnik)
KD	Klasifikacija djelatnosti
SMTK	Standardna međunarodna trgovinska klasifikacija
SSS	srednja stručna sprema
t	tona
tis.	tisuća
USD	američki dolar
VKV	visokokvalificirani (radnik)
VSS	visoka stručna sprema
VŠS	viša stručna sprema

## ABBREVIATIONS

CEFTA	Central European Free Trade Agreement
CTC	Classification of types of construction
EFTA	European Free Trade Association
EU	European Union
GWh	gigawatt-hour
ha	hectare
hl	hectolitre
kg	kilogram
KM	Convertible marks
km	kilometer
km <sup>2</sup>	square kilometer
kW	kilowatt
l	litre
m	meter
m <sup>2</sup>	square meter
m <sup>3</sup>	cubic meter
000	thousand
000.000	million
Mfr.	manufacture
MWh	megawatt hour
n.e.c.	not elsewhere classified
p/st	number of items (pieces/sticks)
CA	Standard Classification of Economic Activities
SITC	Standard International Trade Classification
t	tons
USD	American dollar

## ZNAKOVI

-	nema pojave
...	ne raspoloža se podatkom
0	podatak je manji od 0,5 upotrijebljene jedinice mjere
θ	prosjeak
1)	oznaka za napomenu
*	ispravljen podatak

## SYMBOLS

-	no occurrence
...	data not available
0	value is less than 0,5 of the unit of measure used
θ	average
1)	footnote
*	corrected data

**SADRŽAJ**  
**CONTENTS**

<b>PREDGOVOR</b> <i>PREFACE</i>	3
<b>SKRAĆENICE/KRATICE I ZNAKOVI</b> <i>ABBREVIATIONS AND SYMBOLS</i>	4
<b>OSNOVNI POKAZATELJI EKONOMSKIH KRETANJA</b> <i>MAYOR INDICATORS OF ECONOMIC TRENDS</i>	7
<b>PRIRODNO KRETANJE STANOVNIŠTVA</b> <i>NATURAL CHANGES OF POPULATION</i>	8
<b>ZAPOSLENOST, NEZAPOSLENOST I PLAĆE</b> <i>EMPLOYMENT, UNEMPLOYMENT AND PAY</i>	11
<b>CIJENE</b> <i>PRICES</i>	26
<b>POLJOPRIVREDA, ŠUMARSTVO I RIBOLOV</b> <i>AGRICULTURE, FORESTRY AND FISHING</i>	46
<b>INDUSTRIJA</b> <i>INDUSTRY</i>	52
<b>INFORMACIJSKO DRUŠTVO</b> <i>INFORMATION SOCIETY</i>	61
<b>GRAĐEVINARSTVO</b> <i>CONSTRUCTION</i>	64
<b>TRANSPORT I KOMUNIKACIJE</b> <i>TRANSPORT AND COMMUNICATION</i>	69
<b>UNUTRAŠNJA/UNUTARNJA TRGOVINA</b> <i>DOMESTIC TRADE</i>	73
<b>TURIZAM</b> <i>TOURISM</i>	77
<b>KOMENTARI</b> <i>COMMENT</i>	80
<b>METODOLOŠKA OBJAŠNJENJA</b> <i>NOTES ON METHODOLOGY</i>	88



## 1.1 OSNOVNI POKAZATELJI EKONOMSKIH KRETANJA

## MAJOR INDICATORS OF ECONOMIC TRENDS

	<u>2014</u> <sup>1)</sup> 2013	<u>2015</u> <sup>1)</sup> 2014	<u>2016</u> <sup>1)</sup> 2015	<u>IX 2017</u> <sup>2)</sup> IX 2016	<u>IX 2017</u> <sup>3)</sup> VIII 2017	
Indeksi obima industrijske proizvodnje	100,1	102,2	102,6	108,1	98,0	<i>Indices of industrial production</i>
Indeksi cijena proizvođača industrijskih proizvoda na domaćem tržištu	98,9	99,2	97,8	100,5	100,7	<i>Producer price indices of industrial products on domestic market</i>
Indeksi potrošačkih cijena	99,3	99,3	98,9	100,8	100,0	<i>Consumer price indices</i>
Broj zaposlenih	443.587	450.121	457.974	466.912	473.841	<i>Number of employed persons</i>
Broj nezaposlenih	391.427	390.204	377.854	356.115	352.398	<i>Number of unemployed persons</i>
Prosječna neto plaća, u KM	833	830	839	871	850	<i>Average net wage, in KM</i>
Prosječna bruto plaća, u KM	1.272	1.269	1.283	1.335	1.301	<i>Average gross wage, in KM</i>
Noćenja turista - ukupno	1.094.986	1.438.080	1.613.567	289.498	213.549	<i>Tourist nights - total</i>
domaći turisti	292.388	341.597	345.654	34.900	35.815	<i>Domestic tourist</i>
strani turisti	802.598	1.096.483	1.267.913	254.598	177.734	<i>Foreign tourist</i>
Izvoz - ukupno, 000 KM	5.778.901	6.142.381	6.259.782			<i>Total exports, 000 KM</i>
Izvoz - preračunato u 000 EUR	2.954.705	3.140.550	3.200.576			<i>Export - converted into 000 EUR</i>
Uvoz - ukupno 000 KM	10.353.991	10.678.330	10.925.411			<i>Total imports, 000 KM</i>
Uvoz - preračunato u 000 EUR	5.293.912	5.459.744	5.586.074			<i>Import - converted into 000 EUR</i>
Pokrivenost uvoza izvozom (%)	55,8	57,5	57,3			<i>Exports/Imports ration (%)</i>
Bruto domaći proizvod u tekućim cijenama ESA 2010, hilj./tis KM	17.827.457	18.688.300	19.540.120			<i>Gross domestic product at current prices ESA 2010, 000 KM</i>
Bruto domaći proizvod po stanovniku, KM	8.045	8.452	8.857			<i>Gross domestic product per capita, KM</i>
Bruto domaći proizvod, godišnje stope realnog rasta ESA 2010, %	1,5	3,1	2,9			<i>Gross domestic product, annual real growth rates ESA 2010, %</i>
Ostvarene investicije ESA 2010, hilj./tis. KM	3.189.389	2.816.607	2.875.950			<i>Gross fixed capital formation ESA 2010, 000 KM</i>

<sup>1)</sup> Izvorni indeks obima industrijske proizvodnje/*Gross indices of industrial production*

<sup>2)</sup> Kalendarski prilagođeni indeks obima industrijske proizvodnje/*Working-day adjusted indices of industrial production*

<sup>3)</sup> Desezonirani indeks obima industrijske proizvodnje/*Seasonally adjusted indices of industrial production*



**PRIRODNO KRETANJE STANOVNIŠTVA**  
NATURAL CHANGES OF POPULATION

**2.1 PRIRODNO KRETANJE STANOVNIŠTVA PO MJESTU STALNOG STANOVANJA (septembar/rujan 2017. godine - prvi rezultati)**  
NATURAL CHANGES OF POPULATION ACCORDING TO PLACE OF PERMANENT RESIDENCE (September 2017 - first results)

KANTON CANTON	Rođeni Births			Umrli Deaths	Brakovi Marital statistics	
	ukupno Total	živorođeni Live births	mrtvorodeni Stillbirths		zaključeni Marriages	razvedeni Divorces
<b>FEDERACIJA BIH</b> <i>FEDERATION OF BIH</i>	1.766	1.757	9	1.520	1.475	80
Unsko-sanski	178	177	1	124	144	21
Kanton Posavski	14	14	-	24	13	3
Tuzlanski	338	334	4	300	298	22
Zeničko- dobojski	317	316	1	265	277	14
Bosansko- podrinjski	16	15	1	23	20	2
Srednjobosanski	193	192	1	188	148	7
Hercegovačko-neretvanski	134	134	-	179	140	-
Zapadnohercegovački	55	55	-	59	36	1
Kanton Sarajevo	473	472	1	302	386	10
Kanton 10	48	48	-	56	13	-

**2.2 PRIRODNO KRETANJE STANOVNIŠTVA PO MJESECIMA<sup>1)</sup>**  
NATURAL DEMOGRAPHIC TRENDS BY MONTHS<sup>1)</sup>

Mjesec Month	Živorodeni Livebirths	Umrli Deaths	Prirodni priraštaj Natural increase	Umrli dojenčad Infant deaths	Broj zaključenih brakova Number of marriages	Broj razvedenih brakova Number of divorces	Vitalni indeks Vital index
<b>2016.1)</b>							
<b>X</b>	1.795	1.741	54	9	1.173	94	103
<b>XI</b>	1.711	1.723	-12	11	709	87	99
<b>XII</b>	1.830	1.920	-90	17	1.097	121	95
<b>I/2017</b>	1.005	1.827	-822	9	646	65	55
<b>II/2017</b>	1.406	1.921	-515	8	603	95	73
<b>III/2017</b>	1.556	1.869	-313	16	676	113	83
<b>IV/2017</b>	1.450	1.577	-127	11	1.156	81	92
<b>V/2017</b>	1.632	1.788	-156	11	1.159	80	91
<b>VI/2017</b>	1.644	1.680	-36	23	640	79	98
<b>VII/2017</b>	1.667	1.575	92	10	1.542	50	106
<b>VIII/2017</b>	1.915	1.815	100	11	1.628	80	106
<b>IX/2017</b>	1.757	1.520	237	16	1.475	80	116

<sup>1)</sup> Za seriju podataka za period oktobar - decembar 2016. godine u ukupan broj slučajeva uključeni su i događaji (rođenja, smrti, zaključeni i razvedeni brakovi) koji su registrovani u Federaciji BiH, a prema mjestu stalnog stanovanja su označeni "Brčko Distrikt BiH" i "RS".

<sup>1)</sup> For series data for the period October - December 2016 Total number of cases includes events (births, deaths, marriages and divorces) which are registered in The Federation of BiH and according to the place of permanent residence are noted as "Brčko District BiH" and "RS".

**PRIRODNO KRETANJE STANOVNIŠTVA**

NATURAL CHANGES OF POPULATION

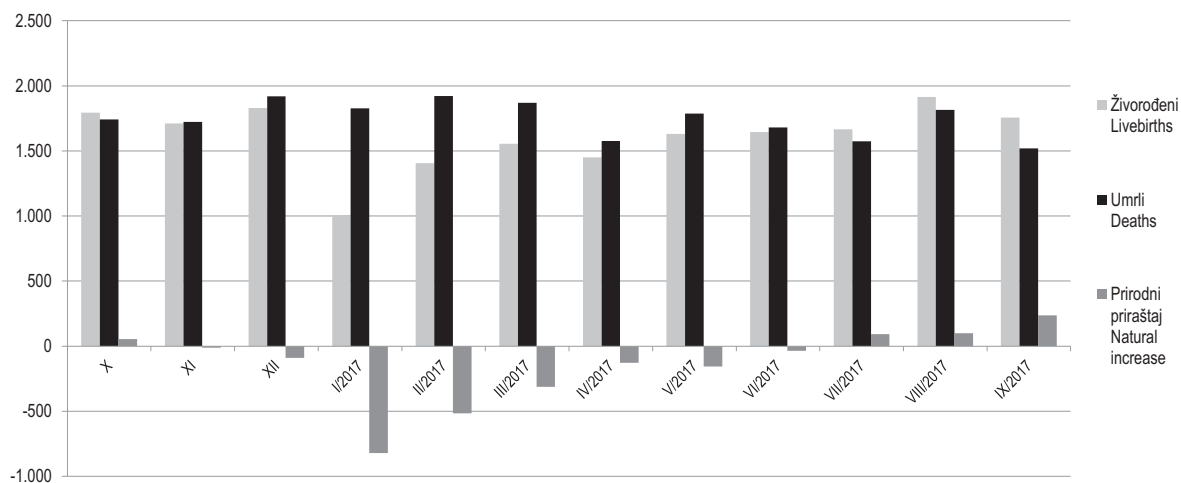
**2.3 PRIRODNO KRETANJE STANOVNIŠTVA PO KANTONIMA, (septembar/rujan 2017. godine - prvi rezultati)**

NATURAL DEMOGRAPHIC TRENDS BY CANTONS, (September 2017- first results)

Kanton Canton	Živorodeni Livebirths	Umrli Deaths	Prirodni priraštaj Natural increase	Umrli dojenčad Infant deaths	Zaključeni brakovi Marriages	Razvedeni brakovi Divorces	Vitalni indeks Vital index
<b>FEDERACIJA BIH</b> <i>FEDERATION OF BIH</i>	1.757	1.520	237	16	1.475	80	116
Unsko - sanski	177	124	53	2	144	21	143
Kanton Posavski	14	24	-10	-	13	3	58
Tuzlanski	334	300	34	3	298	22	111
Zeničko - dobojski	316	265	51	4	277	14	119
Bosansko - podrinjski	15	23	-8	-	20	2	65
Srednjobosanski	192	188	4	-	148	7	102
Hercegovačko-neretvanski	134	179	-45	1	140	-	75
Zapadnohercegovački	55	59	-4	-	36	1	93
Kanton Sarajevo	472	302	170	6	386	10	156
Kanton 10	48	56	-8	-	13	-	86

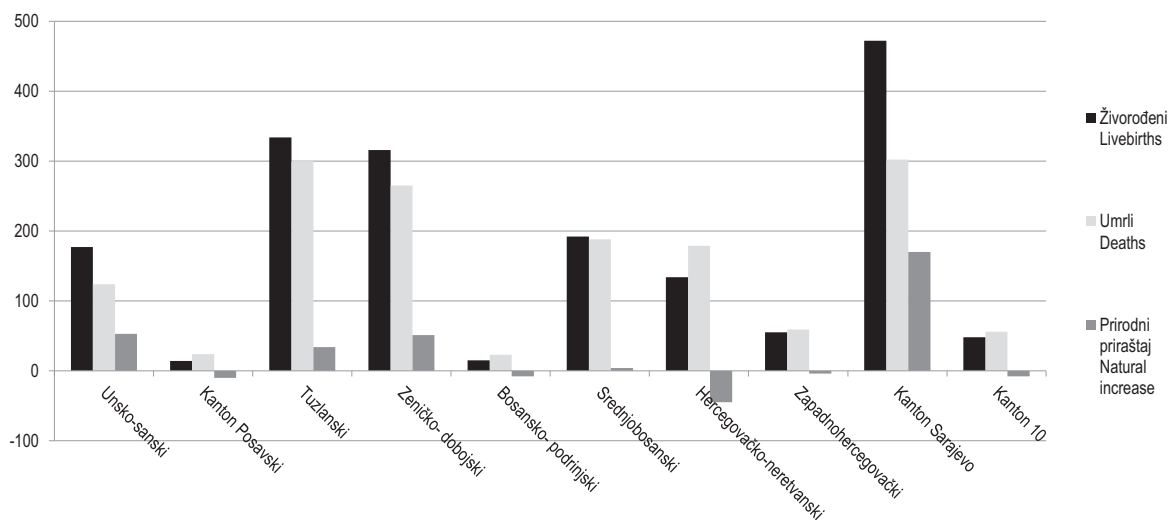
**2.2.1 Živorodeni, umrli i prirodni priraštaj u FBiH po mjesecima**

Livebirths, deaths and natural increase in FBiH by months

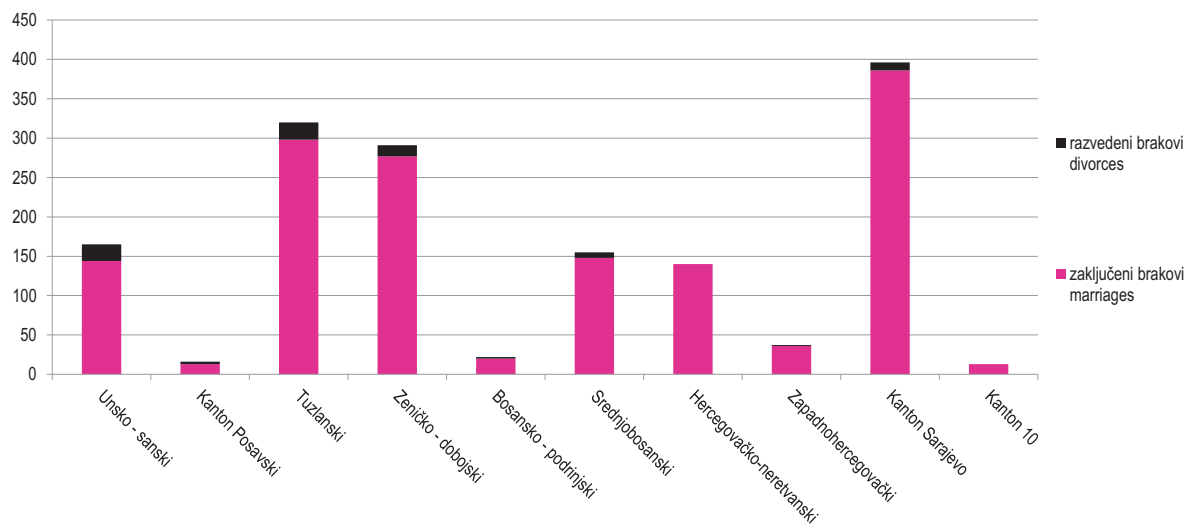


**PRIRODNO KRETANJE STANOVNIŠTVA**  
 NATURAL CHANGES OF POPULATION

**2.3.1 Živorodeni, umrli i prirodni priraštaj po kantonima, septembar/rujan 2017.**  
 Livebirths, deaths and natural increase by cantons, September 2017



**2.3.2 Zaključeni i razvedeni brakovi po kantonima, septembar/rujan 2017.**  
 Marriages and divorces by cantons, September 2017



3.1 ZAPOSLENI PO PODRUČJIMA I OBLASTIMA KD BiH 2010  
PERSONS IN EMPLOYMENT BY SECTIONS AND DIVISIONS OF NACE REV.2

Područja i oblasti <i>Sections and divisions</i>	Broj zaposlenih <sup>1)</sup> <i>Number of employed persons<sup>1)</sup></i>			Indeksi <i>Indices</i>		
	Ø 2016	VIII 2017	IX 2017	IX 2017	IX 2017	
				Ø 2016	VIII 2017	
UKUPNO	457.974	466.912	473.841	103,5	101,5	Total
A Poljoprivreda, šumarstvo i ribolov	8.873	9.088	9.346	105,3	102,8	Agriculture, forestry and fishing
01 Biljna i stočarska proizvodnja, lovstvo i uslužne djelatnosti u vezi s njima	3.755	3.953	4.166	110,9	105,4	Crop and animal production, hunting and related service activities
02 Šumarstvo i sječa drva (iskorištavanje šuma)	4.977	5.022	5.063	101,7	100,8	Forestry and logging
03 Ribolov i akvakultura	141	113	117	83,0	103,5	Fishing and aquaculture
B Vađenje ruda i kamena	13.211	13.177	13.173	99,7	100,0	Mining and quarrying
05 Vađenje ugljena i lignita	10.694	10.507	10.484	98,0	99,8	Mining of coal and lignite
07 Vađenje metalnih ruda	327	363	368	112,5	101,4	Mining of metal ores
08 Vađenje ostalih ruda i kamena	1.812	1.851	1.857	102,5	100,3	Other mining and quarrying
09 Pomoćne uslužne djelatnosti u vađenju ruda i kamena	378	456	464	122,8	101,8	Mining support service activities
C Prerađivačka industrija	88.631	94.421	95.513	107,8	101,2	Manufacturing
10 Proizvodnja prehrambenih proizvoda	12.861	13.413	13.479	104,8	100,5	Manufacture of food products
11 Proizvodnja pića	1.464	1.424	1.426	97,4	100,1	Manufacture of beverages
12 Proizvodnja duhanskih proizvoda	359	323	321	89,4	99,4	Manufacture of tobacco products
13 Proizvodnja tekstila	5.043	5.331	5.389	106,9	101,1	Manufacture of textiles
14 Proizvodnja odjeće	9.150	9.354	9.404	102,8	100,5	Manufacture of wearing apparel
15 Proizvodnja kože i srodnih proizvoda	7.427	8.127	8.235	110,9	101,3	Manufacture of leather and related products
16 Prerada drva i proizvoda od drva i pluta, osim namještaja; proizvodnja predmeta od slame i pletarskih materijala	6.489	7.033	7.066	108,9	100,5	Manufacture of wood and of products of wood and cork, except furniture; manufacture of articles of straw and plaiting materials
17 Proizvodnja papira i proizvoda od papira	1.828	1.753	1.755	96,0	100,1	Manufacture of paper and paper products
18 Štampanje i umnožavanje snimljenih zapisa	1.504	1.549	1.538	102,3	99,3	Printing and reproduction of recorded media
19 Proizvodnja kokska i rafiniranih naftnih proizvoda	752	743	746	99,2	100,4	Manufacture of coke and refined petroleum products
20 Proizvodnja hemikalija i hemijskih proizvoda	2.293	2.673	2.706	118,0	101,2	Manufacture of chemicals and chemical products
21 Proizvodnja osnovnih farmaceutskih proizvoda i farmaceutskih preparata	757	704	702	92,7	99,7	Manufacture of basic pharmaceutical products and pharmaceutical preparations
22 Proizvodnja proizvoda od gume i plastičnih masa	3.880	4.246	4.262	109,8	100,4	Manufacture of rubber and plastic products
23 Proizvodnja ostalih nemetalnih mineralnih proizvoda	3.493	3.629	3.640	104,2	100,3	Manufacture of other non-metallic mineral products
24 Proizvodnja baznih metala	3.523	3.775	3.801	107,9	100,7	Manufacture of basic metals
25 Proizvodnja gotovih metalnih proizvoda, osim mašina i opreme	12.577	14.428	14.641	116,4	101,5	Manufacture of fabricated metal products, except machinery and equipment
26 Proizvodnja računara te elektroničkih i optičkih proizvoda	329	322	322	97,9	100,0	Manufacture of computer, electronic and optical products
27 Proizvodnja električne opreme	2.027	2.217	2.209	109,0	99,6	Manufacture of electrical equipment
28 Proizvodnja mašina i uređaja, d.n.	2.556	2.513	2.558	100,1	101,8	Manufacture of machinery and equipment n.e.c.
29 Proizvodnja motornih vozila, prikolica i poluprikolica	2.409	2.594	2.626	109,0	101,2	Manufacture of motor vehicles, trailers and semi-trailers

3.1 ZAPOSLENI PO PODRUČJIMA I OBLASTIMA KD BIH 2010 (nastavak)  
PERSONS IN EMPLOYMENT BY SECTIONS AND DIVISIONS OF NACE REV.2 (continued)

Područja i oblasti Sections and divisions	Broj zaposlenih <sup>1)</sup> Number of employed persons <sup>1)</sup>			Indeksi Indices		
	Ø 2016	VIII 2017	IX 2017	IX 2017	IX 2017	
				Ø 2016	VIII 2017	
30 Proizvodnja ostalih prijevoznih sredstava	75	86	78	104,0	90,7	Manufacture of other transport equipment
31 Proizvodnja namještaja	5.159	5.264	5.590	108,4	106,2	Manufacture of furniture
32 Ostala prerađivačka industrija	1.602	1.828	1.892	118,1	103,5	Other manufacturing
33 Popravlak i instaliranje mašina i opreme	1.074	1.092	1.127	104,9	103,2	Repair and installation of machinery and equipment
<b>D Proizvodnja i snabdijevanje električnom energijom, plinom, parom i klimatizacija</b>	<b>8.981</b>	<b>8.760</b>	<b>8.745</b>	<b>97,4</b>	<b>99,8</b>	Electricity, gas, steam and air conditioning supply
35 Proizvodnja i snabdijevanje električnom energijom, plinom, parom i klimatizacija	8.981	8.760	8.745	97,4	99,8	Electricity, gas, steam and air conditioning supply
<b>E Snabdijevanje vodom; uklanjanje otpadnih voda, upravljanje otpadom te djelatnosti sanacije okoliša</b>	<b>7.980</b>	<b>7.979</b>	<b>8.076</b>	<b>101,2</b>	<b>101,2</b>	Water supply, sewerage, waste management and remediation activities
36 Sakupljanje, pročišćavanje i snabdijevanje vodom	4.355	4.358	4.362	100,2	100,1	Water collection, treatment and supply
37 Uklanjanje otpadnih voda	164	155	155	94,5	100,0	Sewerage
38 Sakupljanje otpada, djelatnosti obrade i zbrinjavanja otpada; reciklaža materijala	3.392	3.386	3.479	102,6	102,7	Waste collection, treatment and disposal activities; materials recovery
39 Djelatnosti sanacije okoliša te ostale djelatnosti upravljanja otpadom	69	80	80	115,9	100,0	Remediation activities and other waste management services
<b>F Građevinarstvo</b>	<b>21.107</b>	<b>21.539</b>	<b>21.786</b>	<b>103,2</b>	<b>101,1</b>	Construction
41 Gradnja građevina visokogradnje	8.257	8.118	8.132	98,5	100,2	Construction of buildings
42 Gradnja građevina niskogradnje	5.577	5.995	6.076	108,9	101,4	Civil engineering
43 Specijalizirane građevinske djelatnosti	7.273	7.426	7.578	104,2	102,0	Specialised construction activities
<b>G Trgovina na veliko i na malo; popravak motornih vozila i motocikala</b>	<b>82.605</b>	<b>83.821</b>	<b>84.829</b>	<b>102,7</b>	<b>101,2</b>	Wholesale and retail trade; repair of motor vehicles and motorcycles
45 Trgovina na veliko i na malo motornim vozilima i motociklima; popravak motornih vozila i motocikala	6.658	6.336	6.408	96,2	101,1	Wholesale and retail trade and repair of motor vehicles and motorcycles
46 Trgovina na veliko, osim trgovine motornim vozilima i motociklima	25.167	24.567	24.564	97,6	100,0	Wholesale trade, except of motor vehicles and motorcycles
47 Trgovina na malo, osim trgovine motornim vozilima i motociklima	50.780	52.918	53.857	106,1	101,8	Retail trade, except of motor vehicles and motorcycles
<b>H Prijevoz i skladištenje</b>	<b>22.983</b>	<b>22.823</b>	<b>22.963</b>	<b>99,9</b>	<b>100,6</b>	Transportation and storage
49 Kopneni prijevoz i cjevovodni transport	16.671	16.214	16.363	98,2	100,9	Land transport and transport via pipelines
51 Zračni prijevoz	16	-	-	-	-	Air transport
52 Skladištenje i pomoćne djelatnosti u prijevozu	3.042	3.330	3.329	109,4	100,0	Warehousing and support activities for transportation
53 Poštanske i kurirske djelatnosti	3.254	3.279	3.271	100,5	99,8	Postal and courier activities
<b>I Djelatnosti pružanja smještaja te pripreme i usluživanja hrane(hotelijerstvo i ugostiteljstvo)</b>	<b>22.168</b>	<b>24.062</b>	<b>24.516</b>	<b>110,6</b>	<b>101,9</b>	Accommodation and food service activities
55 Smještaj	3.638	4.180	4.236	116,4	101,3	Accommodation
56 Djelatnosti pripreme i usluživanja hrane i pića	18.530	19.882	20.280	109,4	102,0	Food and beverage service activities

3.1 ZAPOSLENI PO PODRUČJIMA I OBLASTIMA KD BiH 2010 (nastavak)  
PERSONS IN EMPLOYMENT BY SECTIONS AND DIVISIONS OF NACE REV.2 (continued)

Područja i oblasti Sections and divisions	Broj zaposlenih <sup>1)</sup> Number of employed persons <sup>1)</sup>			Indeksi Indices		
	Ø 2016	VIII 2017	IX 2017	IX 2017 Ø 2016	IX 2017 VIII 2017	
J Informacije i komunikacije	12.980	13.032	13.063	100,6	100,2	Information and communication
58 Izdavačke djelatnosti	792	685	686	86,6	100,1	Publishing activities
59 Proizvodnja filmova, videofilmova i televizijskog programa, djelatnosti snimanja zvučnih zapisa i izdavanja muzičkih zapisa	213	141	140	65,7	99,3	Motion picture, video and television programme production, sound recording
60 Emitiranje programa	2.826	2.730	2.717	96,1	99,5	Programming and broadcasting activities
61 Telekomunikacije	5.710	5.584	5.583	97,8	100,0	Telecommunications
62 Računarsko programiranje, savjetovanje i djelatnosti u vezi s njima	2.843	3.101	3.145	110,6	101,4	Computer programming, consultancy and related activities
63 Informacijske uslužne djelatnosti	596	791	792	132,9	100,1	Information service activities
K Finansijske djelatnosti i djelatnosti osiguranja	9.971	10.412	10.406	104,4	99,9	Financial and insurance activities
64 Finansijske uslužne djelatnosti, osim osiguranja i penzijskih fondova	7.336	7.485	7.477	101,9	99,9	Financial service activities, except insurance and pension funding
65 Osiguranje, reosiguranje i penzijski fondovi, osim obaveznog socijalnog osiguranja	2.239	2.396	2.394	106,9	99,9	Insurance, reinsurance and pension funding, except compulsory social security
66 Pomoćne djelatnosti kod finansijskih usluga i djelatnosti osiguranja	396	531	535	135,1	100,8	Activities auxiliary to financial services and insurance activities
L Poslovanje nekretninama	2.306	2.145	2.114	91,7	98,6	Real estate activities
68 Poslovanje nekretninama	2.306	2.145	2.114	91,7	98,6	Real estate activities
M Stručne, naučne i tehničke djelatnosti	14.325	13.369	13.352	93,2	99,9	Professional, scientific and technical activities
69 Pravne i računovodstvene djelatnosti	4.594	4.265	4.271	93,0	100,1	Legal and accounting activities
70 Upravljačke djelatnosti; savjetovanje u vezi s upravljanjem	820	556	548	66,8	98,6	Activities of head offices; management consultancy activities
71 Arhitektonske i inženjerske djelatnosti; tehničko ispitivanje i analiza	5.844	5.290	5.284	90,4	99,9	Architectural and engineering activities; technical testing and analysis
72 Naučno istraživanje i razvoj	521	456	443	85,0	97,1	Scientific research and development
73 Promocija (reklama i propaganda) i istraživanje tržišta	1.489	1.802	1.802	121,0	100,0	Advertising and market research
74 Ostale stručne, naučne i tehničke djelatnosti	457	409	413	90,4	101,0	Other professional, scientific and technical activities
75 Veterinarske djelatnosti	600	591	591	98,5	100,0	Veterinary activities
N Administrativne i pomoćne uslužne djelatnosti	8.947	9.186	9.131	102,1	99,4	Administrative and support service activities
77 Djelatnosti iznajmljivanja i davanja u zakup (leasing)	370	306	323	87,3	105,6	Rental and leasing activities
78 Djelatnosti posredovanja u zapošljavanju	1.461	1.453	1.458	99,8	100,3	Employment activities
79 Putničke agencije, organizatori putovanja, turoperator i ostale rezervacijske usluge te djelatnosti u vezi s njima	566	436	431	76,1	98,9	Travel agency, tour operator reservation service and related activities
80 Zaštitne i istražne djelatnosti	4.107	4.565	4.500	109,6	98,6	Security and investigation activities

3.1 ZAPOSLENI PO PODRUČJIMA I OBLASTIMA KD BiH 2010 (nastavak)  
PERSONS IN EMPLOYMENT BY SECTIONS AND DIVISIONS OF NACE REV.2 (continued)

Područja i oblasti Sections and divisions	Broj zaposlenih <sup>1)</sup> Number of employed persons <sup>1)</sup>			Indeksi Indices		
	Ø 2016	VIII 2017	IX 2017	IX 2017 Ø 2016	IX 2017 VIII 2017	
81 Usluge u vezi s upravljanjem i održavanjem zgrada te djelatnosti uređenja i održavanja zelenih površina	1.620	1.547	1.546	95,4	99,9	Services to buildings and landscape activities
82 Kancelarijske administrativne i pomoćne djelatnosti te ostale poslovne pomoćne djelatnosti	823	879	873	106,1	99,3	Office administrative, office support and other business support activities
<b>O</b> Javna uprava i odbrana; obavezno socijalno osiguranje	<b>48.268</b>	<b>48.285</b>	<b>48.259</b>	<b>100,0</b>	<b>99,9</b>	Public administration and defence; compulsory social security
84 Javna uprava i odbrana; obavezno socijalno osiguranje	48.268	48.285	48.259	100,0	99,9	Public administration and defence; compulsory social security
<b>P</b> Obrazovanje	<b>40.646</b>	<b>38.099</b>	<b>41.713</b>	<b>102,6</b>	<b>109,5</b>	Education
85 Obrazovanje	40.646	38.099	41.713	102,6	109,5	Education
<b>Q</b> Djelatnosti zdravstvene i socijalne zaštite	<b>31.389</b>	<b>32.652</b>	<b>32.607</b>	<b>103,9</b>	<b>99,9</b>	Human health and social work activities
86 Djelatnosti zdravstvene zaštite	28.145	28.699	28.665	101,8	99,9	Human health activities
87 Djelatnosti socijalne zaštite u ustanovama sa smještajem	1.862	2.162	2.146	115,3	99,3	Residential care activities
88 Djelatnosti socijalne zaštite bez smještaja	1.382	1.791	1.796	130,0	100,3	Social work activities without accommodation
<b>R</b> Umjetnost, zabava i rekreacija	<b>6.163</b>	<b>6.797</b>	<b>6.829</b>	<b>110,8</b>	<b>100,5</b>	Arts, entertainment and recreation
90 Kreativne, umjetničke i zabavne djelatnosti	974	1.040	1.032	106,0	99,2	Creative, arts and entertainment activities
91 Biblioteke, arhivi, muzeji i ostale kulturne djelatnosti	669	710	710	106,1	100,0	Libraries, archives, museums and other cultural activities
92 Djelatnosti kockanja i klađenja	3.401	3.823	3.886	114,3	101,6	Gambling and betting activities
93 Sportske, zabavne i rekreacijske djelatnosti	1.119	1.224	1.201	107,3	98,1	Sports activities and amusement and recreation activities
<b>S</b> Ostale uslužne djelatnosti	<b>6.440</b>	<b>7.265</b>	<b>7.420</b>	<b>115,2</b>	<b>102,1</b>	Other service activities
94 Djelatnosti članskih organizacija	1.339	2.260	2.297	171,5	101,6	Activities of membership organisations
95 Popravak računara i predmeta za ličnu upotrebu i domaćinstvo	800	687	698	87,3	101,6	Repair of computers and personal and household goods
96 Ostale lične uslužne djelatnosti	4.301	4.318	4.425	102,9	102,5	Other personal service activities

<sup>1)</sup> Ukupna zaposlenost na teritoriji Federacije Bosne i Hercegovine obuhvaća zaposlene u poslovnim subjektima - pravnim osobama, obrtu i slobodnim profesijama, odbrani/obrani i policiji.

<sup>1)</sup> Data on persons in employment on territory Federation of Bosnia and Herzegovina include employment in all legal entities, employment in crafts and trades and free lanches and employment in defence and police.

3.2 REGISTRIRANA NEZAPOSLENOST PO KVALIFIKACIJAMA  
REGISTERED UNEMPLOYMENT BY QUALIFICATIONS

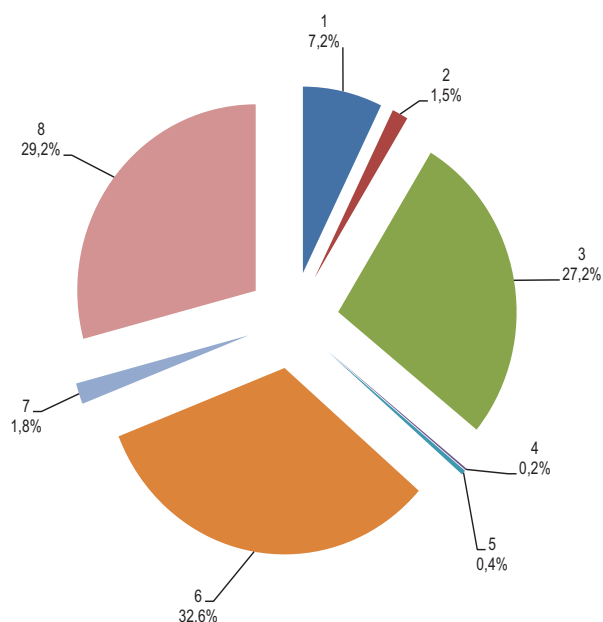
septembar/rujan 2017. -September 2017.

	Ukupno <sup>1)</sup> Total <sup>1)</sup>	Žene Female
<b>UKUPNO</b>	<b>352.398</b>	<b>195.265</b>
TOTAL		
Stručne osobe ukupno/Expertly persons	<b>242.677</b>	<b>132.606</b>
<b>KV</b> Skilled workers	114.826	51.791
<b>VKV</b> Highly skilled workers	1.436	214
<b>SSS</b> Intermediate specialist's training	95.802	59.376
<b>VŠS</b> Advanced specialist's training	5.179	3.397
<b>VSS</b> University - level specialist's training	25.434	17.828
Nestručne osobe ukupno/Unskillful persons	<b>109.721</b>	<b>62.659</b>
<b>NKV</b> Not qualified workers	102.741	59.495
<b>PKV</b> Semi - skilled workers	6.418	2.632
<b>NSS</b> Lower skilled workers	562	532

<sup>1)</sup> Podaci o registriranoj nezaposlenosti odnose se na ukupan broj nezaposlenih osoba koje se vode u evidencijama pripadajućih službi Federalnog zavoda za zapošljavanje.

<sup>1)</sup> The data on unemployment refer to unemployed persons registered with the employment service (registered unemployment).

3.2.1 Nezaposlene osobe prema stručnoj spremi, stanje, septembar/rujan 2017.  
Unemployed persons according to professional attainment, situation, September 2017





3.3 PROSJEČNA MJESEČNA ISPLAĆENA NETO I BRUTO PLAĆA ZAPOSLENIH PO PODRUČJIMA I OBLASTIMA KD BiH 2010  
AVERAGE MONTHLY PAID OFF NET AND GROSS WAGE OF PERSONS IN PAID EMPLOYMENT BY SECTIONS AND DIVISIONS OF NACE REV.2

KM

Područja i oblasti Sections and divisions	Neto plaća <sup>1)</sup> Net wage <sup>1)</sup>			Bruto plaća <sup>1)</sup> Gross wage <sup>1)</sup>			
	0 2016	VIII 2017	IX 2017	0 2016	VIII 2017	IX 2017	
	UKUPNO	839	871	850	1.283	1.335	
<b>A</b> Poljoprivreda, šumarstvo i ribolov	809	863	819	1.220	1.308	1.239	Agriculture, forestry and fishing
01 Biljna i stočarska proizvodnja, lovstvo i uslužne djelatnosti u vezi s njima	546	571	548	816	857	819	Crop and animal production, hunting and related service activities
02 Šumarstvo i sječa drva (iskorištavanje šuma)	864	931	884	1.305	1.415	1.339	Forestry and logging
03 Ribolov i akvakultura	508	535	505	751	798	751	Fishing and aquaculture
<b>B</b> Vađenje ruda i kamena	943	983	985	1.428	1.504	1.508	Mining and quarrying
05 Vađenje ugljena i lignita	988	1.033	1.045	1.497	1.583	1.602	Mining of coal and lignite
07 Vađenje metalnih ruda	937	937	901	1.414	1.427	1.368	Mining of metal ores
08 Vađenje ostalih ruda i kamena	749	777	744	1.132	1.177	1.128	Other mining and quarrying
09 Pomoćne uslužne djelatnosti u vađenju ruda i kamena	522	621	570	777	931	851	Mining support service activities
<b>C</b> Prerađivačka industrija	595	638	623	889	957	934	Manufacturing
10 Proizvodnja prehrambenih proizvoda	518	550	544	775	825	816	Manufacture of food products
11 Proizvodnja pića	976	1.064	1.033	1.503	1.645	1.596	Manufacture of beverages
12 Proizvodnja duhanskih proizvoda	1.065	952	943	1.639	1.456	1.442	Manufacture of tobacco products
13 Proizvodnja tekstila	407	462	458	594	684	681	Manufacture of textiles
14 Proizvodnja odjeće	392	422	416	547	586	582	Manufacture of wearing apparel
15 Proizvodnja kože i srodnih proizvoda	389	406	397	537	564	552	Manufacture of leather and related products
16 Prerada drva i proizvoda od drva i pluta, osim namještaja; proizvodnja predmeta od slame i pletarskih materijala	453	478	469	668	710	697	Manufacture of wood and of products of wood and cork, except furniture; manufacture of articles of straw and plaiting materials
17 Proizvodnja papira i proizvoda od papira	751	857	769	1.144	1.316	1.173	Manufacture of paper and paper products
18 Štampanje i umnožavanje snimljenih zapisa	654	957	932	987	1.476	1.434	Printing and reproduction of recorded media
19 Proizvodnja koksa i rafiniranih naftnih proizvoda	1.023	1.028	985	1.569	1.578	1.510	Manufacture of coke and refined petroleum products
20 Proizvodnja hemikalija i hemijskih proizvoda	890	897	840	1.364	1.376	1.284	Manufacture of chemicals and chemical products
21 Proizvodnja osnovnih farmaceutskih proizvoda i farmaceutskih preparata	1.397	1.506	1.536	2.185	2.359	2.406	Manufacture of basic pharmaceutical products and pharmaceutical preparations
22 Proizvodnja proizvoda od gume i plastičnih masa	518	568	551	774	854	828	Manufacture of rubber and plastic products
23 Proizvodnja ostalih nemetalnih mineralnih proizvoda	736	763	730	1.117	1.161	1.108	Manufacture of other non-metallic mineral products
24 Proizvodnja baznih metala	1.123	1.172	1.128	1.728	1.807	1.736	Manufacture of basic metals
25 Proizvodnja gotovih metalnih proizvoda, osim mašina i opreme	673	714	700	1.019	1.085	1.063	Manufacture of fabricated metal products, except machinery and equipment
26 Proizvodnja računara te elektroničkih i optičkih proizvoda	934	996	957	1.429	1.530	1.469	Manufacture of computer, electronic and optical products

3.3 PROSJEČNA MJESEČNA ISPLAĆENA NETO I BRUTO PLAĆA ZAPOSLENIH PO PODRUČJIMA I OBLASTIMA KD BiH 2010 (nastavak)  
AVERAGE MONTHLY PAID OFF NET AND GROSS WAGE OF PERSONS IN PAID EMPLOYMENT BY SECTIONS AND DIVISIONS OF NACE REV.2 (continued)

KM

Područja i oblasti Sections and divisions	Neto plaća <sup>1)</sup> Net wage <sup>1)</sup>			Bruto plaća <sup>1)</sup> Gross wage <sup>1)</sup>			
	Ø 2016	VIII 2017	IX 2017	Ø 2016	VIII 2017	IX 2017	
	27 Proizvodnja električne opreme	627	669	659	952	1.016	
28 Proizvodnja mašina i uređaja, d.n.	642	675	690	970	1.023	1.048	Manufacture of machinery and equipment n.e.c.
29 Proizvodnja motornih vozila, prikolica i poluprikolica	760	844	845	1.155	1.290	1.292	Manufacture of motor vehicles, trailers and semi-trailers
30 Proizvodnja ostalih prijevoznih sredstava	641	650	650	971	943	942	Manufacture of other transport equipment
31 Proizvodnja namještaja	503	557	550	751	835	825	Manufacture of furniture
32 Ostala prerađivačka industrija	496	570	527	739	862	792	Other manufacturing
33 Popravak i instaliranje mašina i opreme	575	600	576	861	907	868	Repair and installation of machinery and equipment
D Proizvodnja i snabdijevanje električnom energijom, plinom, parom i klimatizacija	1.573	1.670	1.582	2.446	2.605	2.462	Electricity, gas, steam and air conditioning supply
35 Proizvodnja i snabdijevanje električnom energijom, plinom, parom i klimatizacija	1.573	1.670	1.582	2.446	2.605	2.462	Electricity, gas, steam and air conditioning supply
E Snabdijevanje vodom; uklanjanje otpadnih voda, upravljanje otpadom te djelatnosti sanacije okoliša	833	891	865	1.262	1.356	1.315	Water supply, sewerage, waste management and remediation activities
36 Sakupljanje, pročišćavanje i snabdijevanje vodom	887	955	932	1.349	1.459	1.422	Water collection, treatment and supply
37 Uklanjanje otpadnih voda	783	811	785	1.180	1.225	1.183	Sewerage
38 Sakupljanje otpada, djelatnosti obrade i zbrinjavanja otpada; reciklaža materijala	767	813	785	1.156	1.230	1.186	Waste collection, treatment and disposal activities; materials recovery
39 Djelatnosti sanacije okoliša te ostale djelatnosti upravljanja otpadom	454	572	572	678	854	854	Remediation activities and other waste management services
F Građevinarstvo	537	572	568	803	860	854	Construction
41 Gradnja građevina visokogradnje	483	499	498	717	744	742	Construction of buildings
42 Gradnja građevina niskogradnje	609	661	654	918	1.000	990	Civil engineering
43 Specijalizirane građevinske djelatnosti	535	575	568	800	864	852	Specialised construction activities
G Trgovina na veliko i na malo; popravak motornih vozila i motocikala	596	635	610	901	965	926	Wholesale and retail trade; repair of motor vehicles and motorcycles
45 Trgovina na veliko i na malo motornim vozilima i motociklima; popravak motornih vozila i motocikala	583	661	656	880	1.005	996	Wholesale and retail trade and repair of motor vehicles and motorcycles
46 Trgovina na veliko, osim trgovine motornim vozilima i motociklima	722	779	765	1.103	1.196	1.173	Wholesale trade, except of motor vehicles and motorcycles
47 Trgovina na malo, osim trgovine motornim vozilima i motociklima	529	558	529	794	841	796	Retail trade, except of motor vehicles and motorcycles
H Prijevoz i skladištenje	837	866	845	1.277	1.321	1.288	Transportation and storage
49 Kopneni prijevoz i cjevovodni transport	703	718	695	1.061	1.084	1.047	Land transport and transport via pipelines
51 Zračni prijevoz	1.465	-	-	2.291	-	-	Air transport
52 Skladištenje i pomoćne djelatnosti u prijevozu	1.253	1.292	1.278	1.947	2.011	1.987	Warehousing and support activities for transportation

3.3 PROSJEČNA MJESEČNA ISPLAĆENA NETO I BRUTO PLAĆA ZAPOSLENIH PO PODRUČJIMA I OBLASTIMA KD BiH 2010 (nastavak)  
AVERAGE MONTHLY PAID OFF NET AND GROSS WAGE OF PERSONS IN PAID EMPLOYMENT BY SECTIONS AND DIVISIONS OF NACE REV.2 (continued)

KM

Područja i oblasti Sections and divisions	Neto plaća <sup>1)</sup> Net wage <sup>1)</sup>			Bruto plaća <sup>1)</sup> Gross wage <sup>1)</sup>			
	Ø 2016	VIII 2017	IX 2017	Ø 2016	VIII 2017	IX 2017	
	53 Poštanske i kurirske djelatnosti	1.007	1.023	1.010	1.543	1.571	
I Djelatnosti pružanja smještaja te pripreme i usluživanja hrane (hotelijerstvo i ugostiteljstvo)	509	539	537	765	813	810	Accommodation and food service activities
55 Smještaj	560	605	597	846	917	905	Accommodation
56 Djelatnosti pripreme i usluživanja hrane i pića	464	470	473	693	704	708	Food and beverage service activities
J Informacije i komunikacije	1.264	1.305	1.253	1.967	2.035	1.953	Information and communication
58 Izdavačke djelatnosti	876	960	958	1.343	1.478	1.477	Publishing activities
59 Proizvodnja filmova, videofilmova i televizijskog programa, djelatnosti snimanja zvučnih zapisa i izdavanja muzičkih zapisa	690	914	907	1.055	1.413	1.403	Motion picture, video and television programme production, sound recording
60 Emitiranje programa	950	969	966	1.462	1.491	1.486	Programming and broadcasting activities
61 Telekomunikacije	1.463	1.518	1.413	2.282	2.372	2.203	Telecommunications
62 Računarsko programiranje, savjetovanje i djelatnosti u vezi s njima	1.316	1.358	1.359	2.066	2.127	2.135	Computer programming, consultancy and related activities
63 Informacijske uslužne djelatnosti	987	860	832	1.534	1.339	1.296	Information service activities
K Finansijske djelatnosti i djelatnosti osiguranja	1.436	1.449	1.430	2.246	2.267	2.235	Financial and insurance activities
64 Finansijske uslužne djelatnosti, osim osiguranja i penzijskih fondova	1.539	1.532	1.510	2.413	2.399	2.363	Financial service activities, except insurance and pension funding
65 Osiguranje, reosiguranje i penzijski fondovi, osim obaveznog socijalnog osiguranja	1.114	1.086	1.085	1.729	1.685	1.682	Insurance, reinsurance and pension funding, except compulsory social security
66 Pomoćne djelatnosti kod finansijskih usluga i djelatnosti osiguranja	1.123	2.253	2.132	1.746	3.574	3.370	Activities auxiliary to financial services and insurance activities
L Poslovanje nekretninama	809	824	853	1.242	1.267	1.312	Real estate activities
68 Poslovanje nekretninama	809	824	853	1.242	1.267	1.312	Real estate activities
M Stručne, naučne i tehničke djelatnosti	939	1.076	1.076	1.453	1.673	1.673	Professional, scientific and technical activities
69 Pravne i računovodstvene djelatnosti	867	989	1.103	1.339	1.536	1.719	Legal and accounting activities
70 Upravljačke djelatnosti; savjetovanje u vezi s upravljanjem	1.237	1.090	1.104	1.934	1.700	1.719	Activities of head offices; management consultancy activities
71 Arhitektonske i inženjerske djelatnosti; tehničko ispitivanje i analiza	924	1.058	1.023	1.428	1.642	1.585	Architectural and engineering activities; technical testing and analysis
72 Naučno istraživanje i razvoj	1.025	1.002	1.048	1.583	1.560	1.634	Scientific research and development
73 Promocija (reklama i propaganda) i istraživanje tržišta	926	1.228	1.255	1.440	1.928	1.967	Advertising and market research
74 Ostale stručne, naučne i tehničke djelatnosti	670	735	735	1.028	1.132	1.132	Other professional, scientific and technical activities
75 Veterinarske djelatnosti	937	1.013	1.035	1.442	1.566	1.601	Veterinary activities
N Administrativne i pomoćne uslužne djelatnosti	534	599	607	810	913	925	Administrative and support service activities

ZAPOSLENOST, NEZAPOSLENOST I PLAĆE  
EMPLOYMENT, UNEMPLOYMENT AND WAGES

3.3 PROSJEČNA MJESEČNA ISPLAĆENA NETO I BRUTO PLAĆA ZAPOSLENIH PO PODRUČJIMA I OBLASTIMA KD BiH 2010 (nastavak)  
AVERAGE MONTHLY PAID OFF NET AND GROSS WAGE OF PERSONS IN PAID EMPLOYMENT BY SECTIONS AND DIVISIONS OF NACE REV.2 (continued)

KM

Područja i oblasti Sections and divisions	Neto plaća <sup>1)</sup> Net wage <sup>1)</sup>			Bruto plaća <sup>1)</sup> Gross wage <sup>1)</sup>			
	Ø 2016	VIII 2017	IX 2017	Ø 2016	VIII 2017	IX 2017	
	77 Djelatnosti iznajmljivanja i davanja u zakup (leasing)	1.042	1.233	1.191	1.616	1.915	
78 Djelatnosti posredovanja u zapošljavanju	1.000	1.099	1.080	1.548	1.710	1.679	Employment activities
79 Putničke agencije, organizatori putovanja, turoperatori i ostale rezervacijske usluge te djelatnosti u vezi s njima	505	500	496	755	752	745	Travel agency, tour operator reservation service and related activities
80 Zaštitne i istražne djelatnosti	343	426	444	510	638	665	Security and investigation activities
81 Usluge u vezi s upravljanjem i održavanjem zgrada te djelatnosti uređenja i održavanja zelenih površina	620	650	644	940	983	975	Services to buildings and landscape activities
82 Kancelarijske administrativne i pomoćne djelatnosti te ostale poslovne pomoćne djelatnosti	526	527	543	796	803	829	Office administrative, office support and other business support activities
<b>O Javna uprava i odbrana; obavezno socijalno osiguranje</b>	<b>1.232</b>	<b>1.248</b>	<b>1.245</b>	<b>1.907</b>	<b>1.933</b>	<b>1.928</b>	Public administration and defence; compulsory social security
84 Javna uprava i odbrana; obavezno socijalno osiguranje	1.232	1.248	1.245	1.907	1.933	1.928	Public administration and defence; compulsory social security
<b>P Obrazovanje</b>	<b>845</b>	<b>852</b>	<b>840</b>	<b>1.297</b>	<b>1.308</b>	<b>1.290</b>	Education
85 Obrazovanje	845	852	840	1.297	1.308	1.290	Education
<b>Q Djelatnosti zdravstvene i socijalne zaštite</b>	<b>1.048</b>	<b>1.116</b>	<b>1.058</b>	<b>1.616</b>	<b>1.729</b>	<b>1.634</b>	Human health and social work activities
86 Djelatnosti zdravstvene zaštite	1.069	1.146	1.081	1.651	1.777	1.670	Human health activities
87 Djelatnosti socijalne zaštite u ustanovama sa smještajem	857	813	803	1.308	1.240	1.225	Residential care activities
88 Djelatnosti socijalne zaštite bez smještaja	888	992	998	1.357	1.526	1.533	Social work activities without accommodation
<b>R Umjetnost, zabava i rekreacija</b>	<b>648</b>	<b>654</b>	<b>641</b>	<b>986</b>	<b>1.001</b>	<b>980</b>	Arts, entertainment and recreation
90 Kreativne, umjetničke i zabavne djelatnosti	919	928	927	1.413	1.428	1.426	Creative, arts and entertainment activities
91 Biblioteke, arhivi, muzeji i ostale kulturne djelatnosti	905	864	863	1.393	1.336	1.333	Libraries, archives, museums and other cultural activities
92 Djelatnosti kockanja i kladenja	497	523	509	748	790	767	Gambling and betting activities
93 Sportske, zabavne i rekreacijske djelatnosti	806	823	812	1.236	1.290	1.273	Sports activities and amusement and recreation activities
<b>S Ostale uslužne djelatnosti</b>	<b>1.048</b>	<b>982</b>	<b>1.029</b>	<b>1.616</b>	<b>1.508</b>	<b>1.581</b>	Other service activities
94 Djelatnosti članskih organizacija	1.147	988	1.043	1.774	1.515	1.604	Activities of membership organisations
95 Popravak računara i predmeta za ličnu upotrebu i domaćinstvo	809	1.067	1.072	1.243	1.661	1.669	Repair of computers and personal and household goods
96 Ostale lične uslužne djelatnosti	892	930	946	1.365	1.425	1.446	Other personal service activities

1) U obračun prosječne mjesečne isplaćene neto i bruto plaće uključene su plaće pravnih osoba koje su isplatile plaću za mjesec izvještavanja, a ne i obračunate a neisplaćene plaće.

U ovaj obračun nisu uključene plaće pripadnika odbrane/obrane kao ni plaće zaposlenih u obrtu i slobodnim profesijama.

1) In calculation of average monthly net and gross earnings are included paid off earnings of legal entities.

Earnings of people employed in defence, crafts and trades and free lanches, are not included in this calculation.

3.4 NOMINALNI INDEKSI PROSJEČNE MJESEČNE ISPLAĆENE NETO I BRUTO PLAĆE ZAPOSLENIH PO PODRUČJIMA I OBLASTIMA KD BiH 2010  
NOMINAL INDICES OF AVERAGE MONTHLY PAID OFF NET AND GROSS WAGE OF PERSONS IN PAID EMPLOYMENT BY SECTIONS AND DIVISIONS OF NACE REV.2

Područja i oblasti Sections and divisions	Indeks neto plaće Indices net wage			Indeks bruto plaće Indices gross wage			
	Q 2016 Q 2015	IX 2017 Q 2016	IX 2017 VIII 2017	Q 2016 Q 2015	IX 2017 Q 2016	IX 2017 VIII 2017	
	UKUPNO	101,1	101,3	97,6	101,1	101,4	
A Poljoprivreda, šumarstvo i ribolov	101,8	101,2	94,9	101,8	101,6	94,7	Agriculture, forestry and fishing
01 Biljna i stočarska proizvodnja, lovstvo i uslužne djelatnosti u vezi s njima	106,2	100,4	96,0	106,5	100,4	95,6	Crop and animal production, hunting and related service activities
02 Šumarstvo i sječa drva (iskorištavanje šuma)	101,9	102,3	95,0	102,0	102,6	94,6	Forestry and logging
03 Ribolov i akvakultura	80,0	99,4	94,4	79,1	100,0	94,1	Fishing and aquaculture
B Vađenje ruda i kamena	101,2	104,5	100,2	101,6	105,6	100,3	Mining and quarrying
05 Vađenje ugljena i lignita	101,2	105,8	101,2	101,6	107,0	101,2	Mining of coal and lignite
07 Vađenje metalnih ruda	107,7	96,2	96,2	108,4	96,7	95,9	Mining of metal ores
08 Vađenje ostalih ruda i kamena	100,3	99,3	95,8	100,4	99,6	95,8	Other mining and quarrying
09 Pomoćne uslužne djelatnosti u vađenju ruda i kamena	104,4	109,2	91,8	104,6	109,5	91,4	Mining support service activities
C Prerađivačka industrija	104,0	104,7	97,6	104,0	105,1	97,6	Manufacturing
10 Proizvodnja prehrambenih proizvoda	102,8	105,0	98,9	103,1	105,3	98,9	Manufacture of food products
11 Proizvodnja pića	110,7	105,8	97,1	110,7	106,2	97,0	Manufacture of beverages
12 Proizvodnja duhanskih proizvoda	97,3	88,5	99,1	97,0	88,0	99,0	Manufacture of tobacco products
13 Proizvodnja tekstila	109,7	112,5	99,1	110,3	114,6	99,6	Manufacture of textiles
14 Proizvodnja odjeće	117,7	106,1	98,6	117,5	106,4	99,3	Manufacture of wearing apparel
15 Proizvodnja kože i srodnih proizvoda	111,5	102,1	97,8	111,8	102,8	97,9	Manufacture of leather and related products
16 Prerada drva i proizvoda od drva i pluta, osim namještaja; proizvodnja predmeta od slame i pletarskih materijala	103,4	103,5	98,1	103,4	104,3	98,2	Manufacture of wood and of products of wood and cork, except furniture; manufacture of articles of straw and plaiting materials
17 Proizvodnja papira i proizvoda od papira	97,0	102,4	89,7	97,0	102,5	89,1	Manufacture of paper and paper products
18 Štampanje i umnožavanje snimljenih zapisa	103,5	142,5	97,4	103,7	145,3	97,2	Printing and reproduction of recorded media
19 Proizvodnja koks i rafiniranih naftnih proizvoda	98,5	96,3	95,8	98,6	96,2	95,7	Manufacture of coke and refined petroleum products
20 Proizvodnja hemikalija i hemijskih proizvoda	111,7	94,4	93,6	112,5	94,1	93,3	Manufacture of chemicals and chemical products
21 Proizvodnja osnovnih farmaceutskih proizvoda i farmaceutskih preparata	103,2	109,9	102,0	103,3	110,1	102,0	Manufacture of basic pharmaceutical products and pharmaceutical preparations
22 Proizvodnja proizvoda od gume i plastičnih masa	104,4	106,4	97,0	104,8	107,0	97,0	Manufacture of rubber and plastic products
23 Proizvodnja ostalih nemetalnih mineralnih proizvoda	100,0	99,2	95,7	100,0	99,2	95,4	Manufacture of other non-metallic mineral products
24 Proizvodnja baznih metala	103,9	100,4	96,2	104,3	100,5	96,1	Manufacture of basic metals
25 Proizvodnja gotovih metalnih proizvoda, osim mašina i opreme	104,8	104,0	98,0	105,0	104,3	98,0	Manufacture of fabricated metal products, except machinery and equipment
26 Proizvodnja računara te elektroničkih i optičkih proizvoda	103,1	102,5	96,1	102,5	102,8	96,0	Manufacture of computer, electronic and optical products
27 Proizvodnja električne opreme	102,5	105,1	98,5	102,8	105,1	98,5	Manufacture of electrical equipment
28 Proizvodnja mašina i uređaja, d.n.	100,9	107,5	102,2	101,2	108,0	102,4	Manufacture of machinery and equipment n.e.c.

3.4 NOMINALNI INDEKSI PROSJEČNE MJESEČNE ISPLAĆENE NETO I BRUTO PLAĆE ZAPOSLENIH PO PODRUČJIMA I OBLASTIMA KD BiH 2010 (nastavak)  
NOMINAL INDICES OF AVERAGE MONTHLY PAID OFF NET AND GROSS WAGE OF PERSONS IN PAID EMPLOYMENT BY SECTIONS AND DIVISIONS OF NACE REV.2  
(continued)

Područja i oblasti Sections and divisions	Indeks neto plaće Indices net wage			Indeks bruto plaće Indices gross wage			
	Q 2016 Q 2015	IX 2017 Q 2016	IX 2017 VIII 2017	Q 2016 Q 2015	IX 2017 Q 2016	IX 2017 VIII 2017	
	29 Proizvodnja motornih vozila, prikolica i poluprikolica	105,6	111,2	100,1	102,8	111,9	
30 Proizvodnja ostalih prijevoznih sredstava	102,4	101,4	100,0	101,2	97,0	99,9	Manufacture of other transport equipment
31 Proizvodnja namještaja	102,4	109,3	98,7	106,2	109,9	98,8	Manufacture of furniture
32 Ostala prerađivačka industrija	102,7	106,3	92,5	103,1	107,2	91,9	Other manufacturing
33 Popravak i instaliranje mašina i opreme	101,1	100,2	96,0	103,1	100,8	95,7	Repair and installation of machinery and equipment
D Proizvodnja i snabdijevanje električnom energijom, plinom, parom i klimatizacija	101,0	100,6	94,7	102,4	100,7	94,5	Electricity, gas, steam and air conditioning supply
35 Proizvodnja i snabdijevanje električnom energijom, plinom, parom i klimatizacija	101,0	100,6	94,7	101,2	100,7	94,5	Electricity, gas, steam and air conditioning supply
E Snabdijevanje vodom; uklanjanje otpadnih voda, upravljanje otpadom te djelatnosti sanacije okoliša	102,6	103,8	97,1	101,1	104,2	97,0	Water supply, sewerage, waste management and remediation activities
36 Sakupljanje, pročišćavanje i snabdijevanje vodom	102,7	105,1	97,6	101,1	105,4	97,5	Water collection, treatment and supply
37 Uklanjanje otpadnih voda	105,5	100,3	96,8	102,6	100,3	96,6	Sewerage
38 Sakupljanje otpada, djelatnosti obrade i zbrinjavanja otpada; reciklaža materijala	102,3	102,3	96,6	102,8	102,6	96,4	Waste collection, treatment and disposal activities; materials recovery
39 Djelatnosti sanacije okoliša te ostale djelatnosti upravljanja otpadom	113,2	126,0	100,0	105,6	126,0	100,0	Remediation activities and other waste management services
F Građevinarstvo	101,3	105,8	99,3	102,3	106,4	99,3	Construction
41 Gradnja građevina visokogradnje	100,0	103,1	99,8	114,3	103,5	99,7	Construction of buildings
42 Gradnja građevina niskogradnje	102,4	107,4	98,9	101,4	107,8	99,0	Civil engineering
43 Specijalizirane građevinske djelatnosti	104,3	106,2	98,8	99,8	106,5	98,6	Specialised construction activities
G Trgovina na veliko i na malo; popravak motornih vozila i motocikala	102,2	102,3	96,1	102,6	102,8	96,0	Wholesale and retail trade; repair of motor vehicles and motorcycles
45 Trgovina na veliko i na malo motornim vozilima i motociklima; popravak motornih vozila i motocikala	98,1	112,5	99,2	104,6	113,2	99,1	Wholesale and retail trade and repair of motor vehicles and motorcycles
46 Trgovina na veliko, osim trgovine motornim vozilima i motociklima	103,4	106,0	98,2	102,4	106,3	98,1	Wholesale trade, except of motor vehicles and motorcycles
47 Trgovina na malo, osim trgovine motornim vozilima i motociklima	101,7	100,0	94,8	98,3	100,3	94,6	Retail trade, except of motor vehicles and motorcycles
H Prijevoz i skladištenje	100,4	101,0	97,6	103,7	100,9	97,5	Transportation and storage
49 Kopneni prijevoz i cjevovodni transport	99,7	98,9	96,8	101,8	98,7	96,6	Land transport and transport via pipelines
51 Zračni prijevoz	100,9	-	-	100,6	-	-	Air transport
52 Skladištenje i pomoćne djelatnosti u prijevozu	103,0	102,0	98,9	99,7	102,1	98,8	Warehousing and support activities for transportation
53 Poštanske i kurirske djelatnosti	99,0	100,3	98,7	99,1	100,5	98,7	Postal and courier activities
I Djelatnosti pružanja smještaja te pripreme i usluživanja hrane (hotelijerstvo i ugostiteljstvo)	100,4	105,5	99,6	100,4	105,9	99,6	Accommodation and food service activities

3.4 NOMINALNI INDEKSI PROSJEČNE MJESEČNE ISPLAĆENE NETO I BRUTO PLAĆE ZAPOSLENIH PO PODRUČJIMA I OBLASTIMA KD BiH 2010 (nastavak)  
NOMINAL INDICES OF AVERAGE MONTHLY PAID OFF NET AND GROSS WAGE OF PERSONS IN PAID EMPLOYMENT BY SECTIONS AND DIVISIONS OF NACE REV.2  
(continued)

Područja i oblasti Sections and divisions	Indeks neto plaće Indices net wage			Indeks bruto plaće Indices gross wage			
	Q 2016 Q 2015	IX 2017 Q 2016	IX 2017 VIII 2017	Q 2016 Q 2015	IX 2017 Q 2016	IX 2017 VIII 2017	
	55 Smještaj	101,4	106,6	98,7	101,6	107,0	
56 Djelatnosti pripreme i usluživanja hrane i pića	100,9	101,9	100,6	100,7	102,2	100,6	Food and beverage service activities
<b>J</b> Informacije i komunikacije	101,4	99,1	96,0	101,4	99,3	96,0	Information and communication
58 Izdavačke djelatnosti	103,3	109,4	99,8	103,2	110,0	99,9	Publishing activities
59 Proizvodnja filmova, videofilmova i televizijskog programa, djelatnosti snimanja zvučnih zapisa i izdavanja muzičkih zapisa	111,7	131,4	99,2	112,3	133,0	99,3	Motion picture, video and television programme production, sound recording
60 Emitiranje programa	102,3	101,7	99,7	102,3	101,6	99,7	Programming and broadcasting activities
61 Telekomunikacije	99,2	96,6	93,1	99,2	96,5	92,9	Telecommunications
62 Računarsko programiranje, savjetovanje i djelatnosti u vezi s njima	109,6	103,3	100,1	110,0	103,3	100,4	Computer programming, consultancy and related activities
63 Informacijske uslužne djelatnosti	98,3	84,3	96,7	98,5	84,5	96,8	Information service activities
<b>K</b> Finansijske djelatnosti i djelatnosti osiguranja	102,4	99,6	98,7	102,5	99,5	98,6	Financial and insurance activities
64 Finansijske uslužne djelatnosti, osim osiguranja i penzijskih fondova	103,4	98,1	98,6	103,6	97,9	98,5	Financial service activities, except insurance and pension funding
65 Osiguranje, reosiguranje i penzijski fondovi, osim obaveznog socijalnog osiguranja	99,2	97,4	99,9	99,3	97,3	99,8	Insurance, reinsurance and pension funding, except compulsory social security
66 Pomoćne djelatnosti kod finansijskih usluga i djelatnosti osiguranja	94,5	189,8	94,6	94,4	193,0	94,3	Activities auxiliary to financial services and insurance activities
<b>L</b> Poslovanje nekretninama	104,4	105,4	103,5	104,8	105,6	103,6	Real estate activities
68 Poslovanje nekretninama	104,4	105,4	103,5	104,8	105,6	103,6	Real estate activities
<b>M</b> Stručne, naučne i tehničke djelatnosti	101,8	114,6	100,0	101,9	115,1	100,0	Professional, scientific and technical activities
69 Pravne i računovodstvene djelatnosti	103,6	127,2	111,5	103,8	128,4	111,9	Legal and accounting activities
70 Upravljačke djelatnosti; savjetovanje u vezi s upravljanjem	112,3	89,2	101,3	112,6	88,9	101,1	Activities of head offices; management consultancy activities
71 Arhitektonske i inženjerske djelatnosti; tehničko ispitivanje i analiza	101,1	110,7	96,7	100,9	111,0	96,5	Architectural and engineering activities; technical testing and analysis
72 Naučno istraživanje i razvoj	105,8	102,2	104,6	105,9	103,2	104,7	Scientific research and development
73 Promocija (reklama i propaganda) i istraživanje tržišta	90,4	135,5	102,2	90,4	136,6	102,0	Advertising and market research
74 Ostale stručne, naučne i tehničke djelatnosti	113,4	109,7	100,0	114,4	110,1	100,0	Other professional, scientific and technical activities
75 Veterinarske djelatnosti	105,6	110,5	102,2	105,9	111,0	102,2	Veterinary activities
<b>N</b> Administrativne i pomoćne uslužne djelatnosti	98,9	113,7	101,3	99,0	114,2	101,3	Administrative and support service activities

ZAPOSLENOST, NEZAPOSLENOST I PLAĆE  
EMPLOYMENT, UNEMPLOYMENT AND WAGES

3.4 NOMINALNI INDEKSI PROSJEČNE MJESEČNE ISPLAĆENE NETO I BRUTO PLAĆE ZAPOSLENIH PO PODRUČJIMA I OBLASTIMA KD BiH 2010 (nastavak)  
NOMINAL INDICES OF AVERAGE MONTHLY PAID OFF NET AND GROSS WAGE OF PERSONS IN PAID EMPLOYMENT BY SECTIONS AND DIVISIONS OF NACE REV.2  
(continued)

Područja i oblasti Sections and divisions	Indeks neto plaće Indices net wage			Indeks bruto plaće Indices gross wage			
	0 2016 0 2015	IX 2017 0 2016	IX 2017 VIII 2017	0 2016 0 2015	IX 2017 0 2016	IX 2017 VIII 2017	
	77	102,9	114,3	96,6	103,0	114,9	
78	81,7	108,0	98,3	81,4	108,5	98,2	Employment activities
79	90,7	98,2	99,2	90,2	98,7	99,1	Travel agency, tour operator reservation service and related activities
80	99,1	129,4	104,2	99,5	130,4	104,2	Security and investigation activities
81	100,0	103,9	99,1	100,2	103,7	99,2	Services to buildings and landscape activities
82	105,8	103,2	103,0	105,6	104,1	103,2	Office administrative, office support and other business support activities
O	101,6	101,1	99,8	101,7	101,1	99,7	Public administration and defence; compulsory social security
84	101,6	101,1	99,8	101,7	101,1	99,7	Public administration and defence; compulsory social security
P	100,1	99,4	98,6	100,1	99,5	98,6	Education
85	100,1	99,4	98,6	100,1	99,5	98,6	Education
Q	100,6	101,0	94,8	100,5	101,1	94,5	Human health and social work activities
86	100,6	101,1	94,3	100,6	101,2	94,0	Human health activities
87	101,3	93,7	98,8	101,3	93,7	98,8	Residential care activities
88	101,5	112,4	100,6	101,6	113,0	100,5	Social work activities without accommodation
R	105,5	98,9	98,0	105,8	99,4	97,9	Arts, entertainment and recreation
90	101,8	100,9	99,9	101,8	100,9	99,9	Creative, arts and entertainment activities
91	101,2	95,4	99,9	101,7	95,7	99,8	Libraries, archives, museums and other cultural activities
92	105,7	102,4	97,3	106,1	102,5	97,1	Gambling and betting activities
93	109,2	100,7	98,7	110,0	103,0	98,7	Sports activities and amusement and recreation activities
S	97,9	98,2	104,8	98,0	97,8	104,8	Other service activities
94	98,7	90,9	105,6	98,7	90,4	105,9	Activities of membership organisations
95	80,7	132,5	100,5	80,1	134,3	100,5	Repair of computers and personal and household goods
96	99,6	106,1	101,7	99,7	105,9	101,5	Other personal service activities



**ZAPOSLENOST, NEZAPOSLENOST I PLAĆE**  
**EMPLOYMENT, UNEMPLOYMENT AND WAGES**

**3.5 PROSJEČNA MJESEČNA ISPLAĆENA NETO I BRUTO PLAĆA ZAPOSLENIH PO PODRUČJIMA KD BiH 2010,**  
**period juli/srpanj 2017. godine - septembar/rujan 2017.**  
**AVERAGE MONTHLY PAID OFF NET AND GROSS WAGES OF PERSONS IN PAID EMPLOYMENT BY SECTION OF NACE Rev.2,**  
*July 2017 - September 2017*

**KM**

Područja	VII 2017 - IX 2017		Sections
	Neto plaća <i>Net wage</i>	Bruto plaća <i>Gross wage</i>	
<b>UKUPNO</b>	<b>859</b>	<b>1316</b>	<i>Total</i>
<b>A</b> Poljoprivreda, šumarstvo i ribolov	830	1.257	<i>Agriculture, forestry and fishing</i>
<b>B</b> Vađenje ruda i kamena	982	1.500	<i>Mining and quarrying</i>
<b>C</b> Prerađivačka industrija	630	945	<i>Manufacturing</i>
<b>D</b> Proizvodnja i snabdijevanje električnom energijom, plinom, parom i klimatizacija	1.609	2.506	<i>Electricity, gas, steam and air conditioning supply</i>
<b>E</b> Snabdijevanje vodom; uklanjanje otpadnih voda, upravljanje otpadom te djelatnosti sanacije okoliša	878	1.335	<i>Water supply, sewerage, waste management and remediation activities</i>
<b>F</b> Građevinarstvo	568	853	<i>Construction</i>
<b>G</b> Trgovina na veliko i na malo; popravak motornih vozila i motocikala	623	946	<i>Wholesale and retail trade; repair of motor vehicles and motorcycles</i>
<b>H</b> Prijevoz i skladištenje	850	1.297	<i>Transportation and storage</i>
<b>I</b> Djelatnosti pružanja smještaja te pripreme i usluživanja hrane (hotelijerstvo i ugostiteljstvo)	533	804	<i>Accommodation and food service activities</i>
<b>J</b> Informacije i komunikacije	1.272	1.983	<i>Information and communication</i>
<b>K</b> Finansijske djelatnosti i djelatnosti osiguranja	1.453	2.273	<i>Financial and insurance activities</i>
<b>L</b> Poslovanje nekretninama	831	1.278	<i>Real estate activities</i>
<b>M</b> Stručne, naučne i tehničke djelatnosti	1.075	1.675	<i>Professional, scientific and technical activities</i>
<b>N</b> Administrativne i pomoćne uslužne djelatnosti	596	907	<i>Administrative and support service activities</i>
<b>O</b> Javna uprava i odbrana; obavezno socijalno osiguranje	1.248	1.933	<i>Public administration and defence; compulsory social security</i>
<b>P</b> Obrazovanje	850	1.305	<i>Education</i>
<b>Q</b> Djelatnosti zdravstvene i socijalne zaštite	1.077	1.665	<i>Human health and social work activities</i>
<b>R</b> Umjetnost, zabava i rekreacija	650	994	<i>Arts, entertainment and recreation</i>
<b>S</b> Ostale uslužne djelatnosti	996	1.530	<i>Other service activities</i>

3.7 ZAPOSLENOST, NETO I BRUTO PLAĆA PO KANTONIMA  
EMPLOYMENT, NET AND GROSS WAGE BY CANTONS

KANTON CANTON	Broj zaposlenih <sup>1)</sup> Number of employed persons <sup>1)</sup>		Index IX 2017 VIII 2017	Neto plaća u KM <sup>2)</sup> Net wage in KM <sup>2)</sup>		Index IX 2017 VIII 2017	Bruto plaća u KM <sup>2)</sup> Gross wage in KM <sup>2)</sup>		Index IX 2017 VIII 2017
	VIII 2017	IX 2017		VIII 2017	IX 2017		VIII 2017	IX 2017	
FEDERACIJA BiH	466.912	473.841	101,5	871	850	97,6	1.335	1.301	97,5
Unsko - sanski kanton	34.387	34.460	100,2	825	813	98,5	1.262	1.242	98,4
Kanton Posavski	6.064	6.030	99,4	747	738	98,8	1.139	1.124	98,7
Tuzlanski kanton	85.769	86.964	101,4	782	756	96,7	1.190	1.148	96,5
Zeničko - dobojski kanton	74.529	75.850	101,8	743	731	98,4	1.130	1.112	98,4
Bosansko - podrinski kanton	6.870	6.886	100,2	779	768	98,6	1.193	1.175	98,5
Srednjobosanski kanton	45.414	46.517	102,4	715	691	96,6	1.076	1.038	96,5
Hercegovačko - neretvanski	47.990	48.910	101,9	969	931	96,1	1.491	1.431	96,0
Zapadnohercegovački kanton	18.163	18.303	100,8	795	789	99,2	1.214	1.204	99,2
Kanton Sarajevo	130.567	132.527	101,5	1.059	1.039	98,1	1.642	1.610	98,1
Kanton 10	9.159	9.394	102,6	888	859	96,7	1.354	1.309	96,7

1) Ukupna zaposlenost na teritoriji Federacije Bosne i Hercegovine obuhvaća zaposlene u poslovnim subjektima - pravnim osobama, obrtu i slobodnim profesijama, odbrani/obrani i policiji. Broj zaposlenih u odbrani/obrani nije razvrstan po kantonima.

1) Data on persons in employment on territory Federation of Bosnia and Herzegovina include employment in all legal entities, employment in crafts and trades and free lanches and employment in defence and police. Number of employees in defence is not classified by cantons.

2) U obračun prosječne mjesečne isplaćene neto i bruto plaće uključene su plaće pravnih osoba koje su isplatile plaću za mjesec izvještavanja, a ne i obračunate a neisplaćene plaće.

U ovaj obračun nisu uključene plaće pripadnika odbrane/obrane kao ni plaće zaposlenih u obrtu i slobodnim profesijama.

2) In calculation of average monthly net and gross earnings are included paid off earnings of legal entities.

Earnings of people employed in defence, crafts and trades and free lanches, are not included in this calculation.

3.8 PROSJEČNE PENZIJE/MIROVINE I BROJ ISPLAĆENIH PENZIJA/MIROVINA PO MJESECIMA

AVERAGE PENSIONS AND NUMBER OF PAID PER MONTHS

Mjesec Month	Prosječna penzija/mirovina u KM Average pension in KM	Ukupan broj isplaćenih penzija/mirovina Total number of payment pension
2016.		
I	367,85	400.847
II	372,82	394.968
III	371,93	398.116
IV	371,04	401.756
V	370,44	403.606
VI	369,82	405.229
VII	369,24	406.430
VIII	368,97	407.126
IX	368,98	407.491
X	369,10	406.804
XI	368,97	408.268
XII	368,93	409.335
2017.		
I	370,51	407.363
II	373,64	403.453
III	373,04	405.502
IV	372,17	407.749
V	371,83	408.892
VI	371,52	409.698
VII	371,38	410.134
VIII	371,41	410.657
IX	371,57	410.900

Napomena: Podaci o penzijama/mirovinama preuzeti su od Federalnog zavoda PIO - MIO

Note: Data picked up from Federal pension funds

4.1 INDEKSI POTROŠAČKIH CIJENA  
THE CONSUMER PRICE INDICES

(2010=100)

Godina	I	II	III	IV	V	VI	VII	VIII	IX	X	XI	XII
2010	100,0	100,2	100,3	99,7	99,7	99,6	99,5	99,4	99,7	100,1	100,5	101,3
2011	102,6	103,1	103,9	103,4	103,6	103,2	103,6	103,4	103,8	103,7	104,1	104,2
2012	105,0	105,7	105,9	106,0	105,9	105,5	104,9	105,2	106,0	106,1	106,0	105,9
2013	106,1	106,1	106,2	106,1	106,0	106,0	105,1	104,9	105,0	104,8	104,8	104,4
2014	104,7	104,5	104,5	104,9	105,0	104,9	104,4	104,3	105,1	105,1	105,1	104,2
2015	104,0	104,2	104,8	105,0	105,0	104,7	103,6	103,7	103,5	103,5	103,2	103,1
2016	103,3	102,9	102,9	103,3	103,3	103,1	102,6	102,4	102,3	102,6	102,8	102,7
2017	104,0	104,6	104,8	105,1	105,2	104,6	104,1	103,9	104,7	104,6		

4.2 INDEKSI POTROŠAČKIH CIJENA  
THE CONSUMER PRICE INDICES

(Prethodni mjesec=100)

(Previous month=100)

Godina	I	II	III	IV	V	VI	VII	VIII	IX	X	XI	XII
2010	...	100,2	100,1	99,5	100,0	99,8	100,0	99,8	100,3	100,5	100,4	100,8
2011	101,3	100,5	100,8	99,5	100,2	99,6	100,4	99,8	100,3	99,9	100,4	100,1
2012	100,8	100,6	100,2	100,1	100,0	99,6	99,5	100,3	100,7	100,1	100,0	99,9
2013	100,2	100,0	100,1	100,0	99,9	100,0	99,2	99,8	100,1	99,8	100,0	99,6
2014	100,3	99,8	100,0	100,4	100,1	99,9	99,4	100,0	100,8	100,0	100,0	99,2
2015	99,8	100,2	100,6	100,2	100,0	99,7	99,0	100,0	99,8	100,0	99,8	99,9
2016	100,1	99,6	100,0	100,4	100,1	99,8	99,5	99,8	99,9	100,3	100,2	100,0
2017	101,3	100,5	100,2	100,3	100,1	99,5	99,5	99,8	100,8	100,0		

4.3 INDEKSI POTROŠAČKIH CIJENA  
THE CONSUMER PRICE INDICES

(Isti mjesec prethodne godine=100)

(The same month previous year=100)

Godina	I	II	III	IV	V	VI	VII	VIII	IX	X	XI	XII
2011	102,5	102,9	103,7	103,7	103,9	103,7	104,1	104,1	104,1	103,6	103,5	102,9
2012	102,4	102,5	101,9	102,5	102,3	102,2	101,3	101,7	102,1	102,3	101,9	101,6
2013	101,0	100,3	100,3	100,1	100,1	100,5	100,2	99,7	99,1	98,8	98,8	98,6
2014	98,7	98,5	98,5	98,9	99,1	99,0	99,3	99,4	100,1	100,3	100,3	99,8
2015	99,3	99,7	100,3	100,0	100,0	99,8	99,3	99,4	98,5	98,5	98,2	99,0
2016	99,3	98,7	98,2	98,4	98,4	98,5	99,0	98,8	98,8	99,1	99,6	99,7
2017	100,8	101,7	101,9	101,8	101,8	101,5	101,4	101,4	102,3	102,0		

4.4 INDEKSI POTROŠAČKIH CIJENA  
THE CONSUMER PRICE INDICES

(Decembar prethodne godine=100)

(December previous year=100)

Godina	I	II	III	IV	V	VI	VII	VIII	IX	X	XI	XII
2011	101,3	101,8	102,6	102,1	102,3	101,9	102,3	102,1	102,4	102,4	102,8	102,9
2012	100,8	101,4	101,6	101,7	101,7	101,2	100,7	101,0	101,7	101,8	101,8	101,6
2013	100,2	100,2	100,3	100,2	100,1	100,1	99,3	99,1	99,1	98,9	99,0	98,6
2014	100,3	100,1	100,1	100,5	100,6	100,5	100,0	99,9	100,7	100,7	100,6	99,8
2015	99,8	100,0	100,6	100,7	100,8	100,5	99,5	99,5	99,3	99,3	99,0	99,0
2016	100,1	99,8	99,8	100,1	100,2	100,0	99,5	99,3	99,2	99,5	99,7	99,7
2017	101,3	101,8	102,0	102,3	102,4	101,8	101,3	101,1	101,9	101,9		

4.5. INDEKSI POTROŠAČKIH CIJENA - oktobar/listopad 2017. godine  
THE CONSUMER PRICES INDICES - October 2017

COICOP	Odjeljak	X 2017 IX 2017	X 2017 X 2016	X 2017 XII 2016	XI 2016-X 2017 XI 2015-X 2016	I-X 2017 I-X 2016	X 2017 Ø 2016	I-X 2017 XII 2016	Division
00	<b>Ukupan Indeks</b>	100,0	102,0	101,9	101,3	101,7	101,7	101,8	<b>Total Index</b>
01	<b>Hrana i bezalkoholna pića</b>	99,6	102,6	102,3	101,0	101,3	101,2	102,7	<b>Food and non-alcoholic beverages</b>
01.1	Hrana	99,6	102,4	102,4	100,6	101,0	100,8	102,9	Food
01.2	Bezalkoholna pića	99,6	104,7	101,3	103,8	104,2	103,8	101,4	Non-alcoholic drinks
02	<b>Alkoholna pića i duhan</b>	100,0	106,1	106,2	105,3	105,1	106,1	105,2	<b>Alcoholic beverages and tobacco</b>
02.1	Alkoholna pića	99,8	100,4	101,0	100,9	101,1	100,6	101,6	Alcoholic drinks
02.2	Duhan	100,0	107,2	107,2	106,2	105,8	107,2	105,8	Tobacco
03	<b>Odjeća i obuća</b>	102,1	96,7	98,3	94,7	95,1	97,7	95,7	<b>Clothing and footwear</b>
03.1	Odjeća	100,7	94,9	98,0	93,5	93,7	95,9	95,8	Clothing
03.2	Obuća	104,5	99,9	98,9	96,8	97,6	100,9	95,4	Footwear
04	<b>Stanovanje, voda, električna energija, plin i drugi energenti</b>	101,1	102,1	102,2	100,9	101,1	102,8	100,4	<b>Housing, water, electricity, gas and other fuels</b>
04.1	Najammina	100,0	110,0	110,0	109,2	109,6	113,7	105,3	Actual rentals for housing
04.3	Održavanje i popravka stana	99,9	99,5	99,8	99,2	99,1	99,2	99,9	Maintenance and repair of the dwelling
04.4	Vodosnabdijevanje i različite komunalne usluge	100,0	100,0	100,0	100,0	100,0	100,0	100,0	Water supply and miscellaneous services relating to the dwelling
04.5	Električna energija, plin i drugi energenti	101,5	101,9	102,0	100,3	100,6	102,4	100,1	Electricity, gas and other fuels
05	<b>Namještaj, kućanski uređaji i redovno održavanje kuće</b>	100,1	99,7	99,7	99,5	99,6	99,7	99,6	<b>Furniture, household equipment and routine, maintenance of the house</b>
05.1	Namještaj, pokućstvo, tepisi i ostale podne prostirke	99,9	97,2	97,3	99,0	98,7	97,5	98,5	Furniture and furnishings, carpets and other floor coverings
05.2	Tekstilni proizvodi za kuću	100,2	98,9	98,7	99,3	99,1	98,8	99,0	Household textiles
05.3	Kućanski aparati	99,6	98,7	98,4	100,8	100,6	99,5	99,3	Household appliances
05.4	Stakleno i stolno posuđe	99,8	99,2	100,2	98,7	98,8	98,8	100,4	Glassware, tableware and household utensils
05.5	Alati i oprema za kuću i vrt	100,0	100,8	100,7	98,0	98,3	99,1	100,1	Tools and equipment for house and garden
05.6	Dobra i usluge za redovno održavanje kuće	100,6	101,7	101,8	100,0	100,4	101,7	100,5	Goods and services for routine household maintenance
06	<b>Zdravstvo</b>	99,9	99,7	100,2	99,6	99,7	99,7	100,2	<b>Health</b>
06.1	Medicinski proizvodi, pomagala i oprema	99,8	99,3	100,0	99,1	99,2	99,3	100,1	Medical products, appliances and equipment
06.2	Zdravstvene usluge, osim bolničkih	100,0	100,9	100,8	100,9	100,8	101,2	100,3	Out-patient services
06.3	Bolničke usluge	100,0	100,0	100,0	100,0	100,0	100,0	100,0	Hospital services

4.5. INDEKSI POTROŠAČKIH CIJENA - oktobar/listopad 2017. godine (nastavak)  
THE CONSUMER PRICES INDICES - October 2017 (continued)

COICOP	Odjeljak	X 2017 IX 2017	X 2017 X 2016	X 2017 XII 2016	XI 2016-X 2017 XI 2015-X 2016	I-X 2017 I-X 2016	X 2017 Ø 2016	I-X 2017 XII 2016	Division
<b>07</b>	<b>Prijevoz</b>	<b>99,3</b>	<b>104,7</b>	<b>103,3</b>	<b>106,4</b>	<b>107,5</b>	<b>106,0</b>	<b>104,3</b>	<b>Transport</b>
07.1	Prijevozna sredstva	99,4	101,3	101,3	101,1	101,2	100,9	101,7	<b>Purchase of vehicles</b>
07.2	Upotreba prijevoznih sredstava	100,7	106,3	104,3	108,4	109,9	108,4	105,0	Operation of personal transport equipment
07.3	Usluge prijevoza	92,8	100,7	100,8	102,1	102,7	99,9	103,8	Transport services
<b>08</b>	<b>Komunikacije</b>	<b>100,0</b>	<b>100,8</b>	<b>100,8</b>	<b>101,2</b>	<b>101,8</b>	<b>100,7</b>	<b>102,0</b>	<b>Communications</b>
08.1	Poštanske usluge	100,0	100,0	100,0	100,0	100,0	100,0	100,0	Postal services
08.2	Telefonska i telefaks oprema	99,6	85,1	85,5	88,7	87,0	83,0	90,2	Telephone and telefax equipment
08.3	Telefonske i telefaks usluge	100,0	101,1	101,1	101,5	102,2	101,1	102,3	Telephone and telefax services
<b>09</b>	<b>Rekreacija i kultura</b>	<b>99,4</b>	<b>101,3</b>	<b>101,4</b>	<b>101,0</b>	<b>101,1</b>	<b>101,2</b>	<b>101,4</b>	<b>Recreation and culture</b>
09.1	Audiovizuelna, foto i informatička oprema	99,7	96,8	98,0	95,6	96,1	95,1	99,5	Audio-visual, photographic and information processing equipment
09.2	Ostala trajna dobra za rekreaciju i kulturu	100,0	101,0	101,7	100,1	100,3	101,6	100,4	Other major durables for recreation and culture
09.3	Ostala dobra za rekreaciju, vrt i kućni ljubimci	100,1	99,2	99,6	99,7	99,7	99,6	99,6	Other recreational items and equipment, gardens and pets
09.4	Usluge rekreacije i kulture	100,0	103,0	102,9	103,6	103,8	104,2	102,2	Recreational and cultural services
09.5	Knjige, novine i pisani pribor	100,0	101,1	101,0	100,9	100,9	101,4	100,5	Newspapers, books and stationery
09.6	Paket aranžmani	91,9	109,2	108,3	103,4	104,3	102,4	111,3	Package holidays
<b>10</b>	<b>Obrazovanje</b>	<b>100,0</b>	<b>100,4</b>	<b>100,4</b>	<b>101,2</b>	<b>101,2</b>	<b>101,1</b>	<b>100,4</b>	<b>Education</b>
10.1	Predškolsko i osnovno školsko obrazovanje	100,2	99,9	99,9	101,9	101,7	101,3	100,0	Pre-primary and primary education
10.2	Srednjoškolsko obrazovanje	100,0	99,2	99,2	100,4	100,4	99,7	99,9	Secondary education
10.4	Univerzitetsko obrazovanje	100,0	100,1	100,1	100,8	100,8	100,7	100,0	High school and university education
10.5	Obrazovanje nefinansirano po nivou	100,0	102,3	102,3	102,0	102,4	102,6	102,1	Education not definable by level
<b>11</b>	<b>Restorani i hoteli</b>	<b>100,0</b>	<b>100,0</b>	<b>100,0</b>	<b>99,8</b>	<b>100,0</b>	<b>100,0</b>	<b>100,0</b>	<b>Restaurants and hotels</b>
11.1	Usluge ishrane	100,0	100,1	100,1	100,2	100,3	100,2	100,1	Catering services
11.2	Usluge smještaja	100,0	99,6	99,6	98,3	98,8	98,9	99,7	Accommodation services
<b>12</b>	<b>Ostala dobra i usluge</b>	<b>99,9</b>	<b>100,4</b>	<b>100,3</b>	<b>99,5</b>	<b>99,6</b>	<b>99,6</b>	<b>100,3</b>	<b>Miscellaneous goods and services</b>
12.1	Lična njega	99,8	100,2	100,3	98,7	98,7	98,7	100,5	Personal care
12.3	Lični predmeti n.d.k.	100,6	99,8	100,7	99,4	99,6	100,8	99,3	Personal effects n.e.c.
12.5	Osiguranje	100,0	100,0	100,0	100,0	100,0	100,0	100,0	Insurance
12.6	Finansijske usluge n.d.k.	100,0	99,9	100,0	99,9	99,9	99,9	100,0	Financial services n.e.c.
12.7	Ostale usluge	100,0	103,2	100,6	102,6	102,8	102,9	100,2	Other services n.e.c.

4.6 MJESEČNI INDEKSI POTROŠAČKIH CIJENA PO COICOP KLASIFIKACIJI  
MONTHLY CONSUMER PRICE INDICES BY COICOP CLASSIFICATION

(2010 = 100)

COICOP	ODJELJAK	2016			2017										Division
		X	XI	XII	I	II	III	IV	V	VI	VII	VIII	IX	X	
<b>00</b>	<b>Ukupan Indeks</b>	<b>102,6</b>	<b>102,8</b>	<b>102,7</b>	<b>104,0</b>	<b>104,6</b>	<b>104,8</b>	<b>105,1</b>	<b>105,2</b>	<b>104,6</b>	<b>104,1</b>	<b>103,9</b>	<b>104,7</b>	<b>104,6</b>	<b>Total Index</b>
<b>01</b>	<b>Hrana i bezalkoholna pića</b>	<b>101,6</b>	<b>101,5</b>	<b>101,9</b>	<b>103,3</b>	<b>104,8</b>	<b>104,9</b>	<b>105,7</b>	<b>106,3</b>	<b>105,1</b>	<b>104,1</b>	<b>103,7</b>	<b>104,6</b>	<b>104,2</b>	<b>Food and non-alcoholic beverages</b>
01.1	Hrana	101,2	100,9	101,2	102,6	104,3	104,4	105,3	105,8	104,6	103,5	103,0	104,0	103,6	Food
01.2	Bezalkoholna pića	104,3	106,1	107,7	108,5	109,0	109,4	109,1	109,7	108,9	109,3	109,4	109,6	109,2	Non-alcoholic drinks
<b>02</b>	<b>Alkoholna pića i duhan</b>	<b>158,5</b>	<b>158,6</b>	<b>158,4</b>	<b>165,4</b>	<b>165,3</b>	<b>165,3</b>	<b>165,4</b>	<b>165,4</b>	<b>166,0</b>	<b>168,3</b>	<b>168,2</b>	<b>168,3</b>	<b>168,2</b>	<b>Alcoholic beverages and tobacco</b>
02.1	Alkoholna pića	101,5	101,8	100,9	102,8	102,1	102,3	102,5	102,8	103,6	102,4	102,0	102,1	101,9	Alcoholic drinks
02.2	Duhan	177,5	177,5	177,5	186,2	186,2	186,2	186,2	186,2	186,7	190,2	190,2	190,2	190,2	Tobacco
<b>03</b>	<b>Odjeća i obuća</b>	<b>64,6</b>	<b>64,8</b>	<b>63,5</b>	<b>58,0</b>	<b>59,1</b>	<b>61,8</b>	<b>63,9</b>	<b>64,2</b>	<b>63,2</b>	<b>57,0</b>	<b>56,8</b>	<b>61,2</b>	<b>62,5</b>	<b>Clothing and footwear</b>
03.1	Odjeća	62,0	62,4	60,1	55,3	56,8	58,9	59,4	59,4	58,8	54,7	54,7	58,4	58,8	Clothing
03.2	Obuća	68,9	68,8	69,6	62,8	62,8	66,8	72,0	72,8	71,1	60,9	60,3	65,9	68,8	Footwear
<b>04</b>	<b>Stanovanje, voda, električna energija, plin i drugi energenti</b>	<b>111,4</b>	<b>111,8</b>	<b>111,3</b>	<b>111,6</b>	<b>111,4</b>	<b>111,3</b>	<b>111,7</b>	<b>111,3</b>	<b>111,3</b>	<b>111,4</b>	<b>111,5</b>	<b>112,6</b>	<b>113,8</b>	<b>Housing, water, electricity, gas and other fuels</b>
04.1	Najammina	115,8	115,8	115,8	115,8	115,8	122,0	122,0	122,0	122,0	122,0	123,4	127,4	127,4	Actual rentals for housing
04.3	Održavanje i popravka stana	101,1	100,9	100,9	100,9	100,9	100,9	100,9	100,9	100,6	100,7	100,5	100,7	100,7	Maintenance and repair of the dwelling
04.4	Vodosnabdjevanje i različite komunalne usluge	112,1	112,1	112,1	112,1	112,1	112,1	112,1	112,1	112,1	112,1	112,1	112,1	112,1	Water supply and miscellaneous services relating to the dwelling
04.5	Električna energija, plin i drugi energenti	112,4	112,9	112,2	112,6	112,3	111,6	112,1	111,6	111,6	111,8	111,8	112,8	114,5	Electricity, gas and other fuels
<b>05</b>	<b>Namještaj, kućanski uređaji i redovno održavanje kuće</b>	<b>103,3</b>	<b>103,5</b>	<b>103,2</b>	<b>103,4</b>	<b>103,3</b>	<b>103,2</b>	<b>102,4</b>	<b>102,6</b>	<b>102,6</b>	<b>102,5</b>	<b>102,5</b>	<b>102,8</b>	<b>102,9</b>	<b>Furniture, household equipment and routine, maintenance of the house</b>
05.1	Namještaj, pokućstvo, tepisi i ostale podne prostirke	100,7	100,6	100,5	100,4	99,9	100,5	99,1	99,1	98,5	98,1	98,4	98,0	97,8	Furniture and furnishings, carpets and other floor coverings
05.2	Tekstilni proizvodi za kuću	101,9	102,0	102,0	102,1	102,0	101,6	101,2	100,5	100,5	100,2	100,3	100,6	100,7	Household textiles
05.3	Kućanski aparati	104,5	104,6	104,8	104,7	104,9	105,0	104,3	103,6	103,8	103,7	103,4	103,6	103,1	Household appliances
05.4	Stakleno i stolno posuđe	101,2	101,0	100,1	101,5	101,0	101,4	100,7	99,2	99,8	100,2	100,5	100,5	100,3	Glassware, tableware and household utensils
05.5	Alati i oprema za kuću i vrt	106,1	106,2	106,2	106,0	106,3	105,9	106,2	106,2	105,7	106,7	106,2	106,9	106,9	Tools and equipment for house and garden
05.6	Dobra i usluge za redovno održavanje kuće	104,5	105,0	104,4	105,0	104,9	104,3	103,4	104,7	105,0	105,1	104,8	105,6	106,3	Goods and services for routine household maintenance
<b>06</b>	<b>Zdravstvo</b>	<b>92,1</b>	<b>91,7</b>	<b>91,7</b>	<b>91,8</b>	<b>91,8</b>	<b>91,8</b>	<b>91,8</b>	<b>91,7</b>	<b>92,0</b>	<b>91,9</b>	<b>92,0</b>	<b>92,0</b>	<b>91,9</b>	<b>Health</b>
06.1	Medicinski proizvodi, pomagala i oprema	87,8	87,2	87,2	87,3	87,3	87,3	87,3	87,1	87,5	87,4	87,5	87,4	87,2	Medical products, appliances and equipment
06.2	Zdravstvene usluge, osim bolničkih	106,5	106,5	106,7	106,7	106,9	106,9	106,9	106,9	106,9	106,9	106,9	107,5	107,5	Out-patient services
06.3	Bolničke usluge	100,0	100,0	100,0	100,0	100,0	100,0	100,0	100,0	100,0	100,0	100,0	100,0	100,0	Hospital services

4.6 MJESEČNI INDEKSI POTROŠAČKIH CIJENA PO COICOP KLASIFIKACIJI (nastavak)  
MONTHLY CONSUMER PRICE INDICES BY COICOP CLASSIFICATION (continued)

(2010 = 100)

COICOP	ODJELJAK	2016			2017										Division
		X	XI	XII	I	II	III	IV	V	VI	VII	VIII	IX	X	
07	Prijevoz	99,0	99,7	100,3	105,2	105,7	105,3	105,0	104,8	104,2	104,3	103,9	104,3	103,6	Transport
07.1	Prijevozna sredstva	103,4	103,4	103,4	103,8	105,3	105,2	105,4	105,7	105,5	105,6	105,4	105,4	104,8	Purchase of vehicles
07.2	Upotreba prijevoznih sredstava	97,2	98,2	99,1	105,1	105,6	105,2	104,8	104,3	103,5	103,2	102,5	102,6	103,3	Operation of personal transport equipment
07.3	Usluge prijevoza	105,8	105,6	105,7	109,1	108,9	108,4	108,1	108,6	108,9	111,3	111,8	114,7	106,4	Transport services
08	Komunikacije	101,4	101,4	101,4	105,2	105,1	105,1	105,1	102,2	102,2	102,2	102,2	102,2	102,2	Communications
08.1	Poštanske usluge	112,5	112,5	112,5	112,5	112,5	112,5	112,5	112,5	112,5	112,5	112,5	112,5	112,5	Postal services
08.2	Telefonska i telefaks oprema	86,3	85,7	85,9	84,6	80,7	78,9	78,8	77,4	76,6	76,3	74,0	73,8	73,4	Telephone and telefax equipment
08.3	Telefonske i telefaks usluge	101,6	101,6	101,6	105,6	105,6	105,6	105,6	102,7	102,7	102,7	102,7	102,7	102,7	Telephone and telefax services
09	Rekreacija i kultura	104,3	104,4	104,1	104,8	105,0	104,8	105,0	105,3	105,9	106,9	106,8	106,3	105,6	Recreation and culture
09.1	Audiovizuelna, foto i informatička oprema	84,1	83,6	83,1	83,5	83,9	82,9	83,1	83,4	82,8	82,7	81,5	81,6	81,4	Audio-visual, photographic and information processing equipment
09.2	Ostala trajna dobra za rekreaciju i kulturu	112,6	111,8	111,8	111,8	111,9	111,9	111,9	111,9	111,9	111,9	111,9	113,7	113,7	Other major durables for recreation and culture
09.3	Ostala dobra za rekreaciju, vrt i kućni ljubimci	101,2	101,2	100,9	100,1	100,3	100,6	100,6	100,7	100,4	100,3	100,6	100,4	100,4	Other recreational items and equipment, gardens and pets
09.4	Usluge rekreacije i kulture	111,1	111,1	111,2	113,6	113,3	113,3	113,3	113,3	113,3	113,4	114,4	114,4	114,4	Recreational and cultural services
09.5	Knjige, novine i pisaci pribor	100,9	101,0	101,0	101,3	101,3	101,4	101,4	101,4	101,4	101,4	101,3	102,0	102,0	Newspapers, books and stationery
09.6	Paket aranžmani	177,6	183,4	179,1	176,3	182,4	179,3	183,6	191,0	208,8	236,9	230,5	211,1	194,0	Package holidays
10	Obrazovanje	108,6	108,6	108,6	108,9	108,9	109,1	109,1	109,1	109,1	109,1	109,1	109,0	109,1	Education
10.1	Predškolsko i osnovno školsko obrazovanje	116,9	116,9	116,9	116,9	116,9	116,9	116,9	116,9	116,9	116,9	117,2	116,6	116,8	Pre-primary and primary education
10.2	Srednjoškolsko obrazovanje	...	...	...	...	...	...	...	...	...	...	...	...	...	Secondary education
10.4	Univerzitetsko obrazovanje	106,7	106,7	106,7	106,7	106,7	106,7	106,7	106,7	106,7	106,7	106,7	106,8	106,8	High school and university education
10.5	Obrazovanje nedefinisano po nivou	108,4	108,4	108,4	109,8	109,8	110,9	110,9	110,9	110,9	110,9	110,9	110,9	110,9	Education not definable by level
11	Restorani i hoteli	106,1	106,1	106,1	106,1	106,1	106,3	106,2	106,2	106,2	106,2	106,2	106,2	106,2	Restaurants and hotels
11.1	Usluge ishrane	107,1	107,1	107,1	107,1	107,1	107,4	107,2	107,2	107,2	107,2	107,2	107,2	107,2	Catering services
11.2	Usluge smještaja	102,8	102,8	102,8	102,5	102,4	102,4	102,4	102,4	102,4	102,4	102,4	102,4	102,4	Accommodation services
12	Ostala dobra i usluge	101,2	102,2	101,4	102,1	101,6	101,9	101,5	102,0	100,9	101,6	101,6	101,8	101,7	Miscellaneous goods and services
12.1	Lična njega	101,3	102,9	101,2	102,5	101,5	102,0	101,4	102,2	100,3	101,8	101,6	101,7	101,5	Personal care
12.3	Lični predmeti n.d.k.	98,8	98,6	98,0	96,5	97,3	98,2	97,8	97,9	97,8	95,4	95,4	98,0	98,6	Personal effects n.e.c.
12.5	Osiguranje	100,0	100,0	100,0	100,0	100,0	100,0	100,0	100,0	100,0	100,0	100,0	100,0	100,0	Insurance
12.6	Finansijske usluge n.d.k.	...	...	...	...	...	...	...	...	...	...	...	...	...	Financial services n.e.c.
12.7	Ostale usluge	101,6	102,9	104,3	104,3	104,3	104,3	104,3	104,3	104,3	104,3	104,9	104,9	104,9	Other services n.e.c.

4.7 PREHRAMBENI PROIZVODI - STOPE PROMJENA CIJENA - oktobar/listopad 2017.

FOOD PRODUCTS - RATES OF CHANGE - October 2017

(%)

COICOP	Opis grupe proizvoda	X 2017 XII 2016	X 2017 X 2016	The group product description
<b>00</b>	<b>UKUPAN INDEKS</b>	1,9	2,0	<b>General Index</b>
<b>01</b>	<b>HRANA I BEZALKOHOLNA PIĆA</b>	2,3	2,6	<b>Food and non-alcoholic beverages</b>
<b>01.1</b>	<b>Hrana</b>	2,4	2,4	<b>Food</b>
<b>01.1.1</b>	<b>Hljeb i žitarice</b>	0,6	0,0	<b>Bread and cereals</b>
01.1.1.1	Riža	-0,6	-4,0	Rice
01.1.1.2	Hljeb, peciva i biskviti	0,4	0,5	Bread, bakery products and biscuits
01.1.1.3	Tjestenine	-1,7	-3,7	Pasta products
01.1.1.4	Ostali pekarski proizvodi	1,7	0,9	Other bakery products
01.1.1.5	Brašno i ostali proizvodi od žitarica	1,5	1,0	Flour and other cereals products
<b>01.1.2</b>	<b>Meso</b>	0,9	1,4	<b>Meat</b>
01.1.2.1	Juneće i teleće meso	0,1	1,2	Beef and veal
01.1.2.2	Svinjsko meso	5,2	3,4	Pork
01.1.2.3	Janjeće meso	0,2	-0,1	Lamb
01.1.2.4	Pileće meso	2,2	1,5	Chicken
01.1.2.5	Sušeno i dimljeno meso i jestive iznutrice	0,7	1,3	Dried and smoked meat, edible offals
01.1.2.6	Ostalo konzervirano meso i mesne preradevine	2,6	2,4	Delicatessen and other meat preparations
<b>01.1.3</b>	<b>Riba</b>	1,9	2,2	<b>Fish</b>
01.1.3.1	Svježa ili zamrznuta riba i plodovi mora	1,3	2,2	Fresh chilled or frozen fish and sea food
01.1.3.4	Konzervirana i prerađena riba i plodovi mora	3,4	2,4	Preserved or processed fish and sea food
<b>01.1.4</b>	<b>Mlijeko, sir i jaja</b>	2,3	3,0	<b>Milk, cheese and eggs</b>
01.1.4.1	Svježe mlijeko	0,5	0,1	Fresh milk
01.1.4.4	Jogurt, kiselo mlijeko i drugi slični proizvodi	-0,5	-1,3	Yogurt
01.1.4.5	Sirevi	3,0	6,0	Cheese
01.1.4.6	Ostali mliječni proizvodi, pavlake i mliječni namazi	5,7	6,2	Other milk products, sour cream and milk spreads
01.1.4.7	Jaja i proizvodi bazirani na jajima	4,3	4,6	Eggs and egg-based products
<b>01.1.5</b>	<b>Ulja i masnoće</b>	5,7	7,2	<b>Oils and fats</b>
01.1.5.1	Maslac (puter)	26,7	41,3	Butter
01.1.5.2	Margarin i druge biljne masnoće	3,2	1,4	Margarine
01.1.5.3	Maslinovo ulje	9,4	9,9	Olive oil
01.1.5.4	Jestiva ulja	-3,2	-4,1	Edible oils(sunflower, corn, soy, etc.)
01.1.5.5	Ostale masti životinjskog porijekla	2,0	2,9	Other edible animal fat
<b>01.1.6</b>	<b>Voće</b>	14,0	5,9	<b>Fruit</b>
<b>01.1.7</b>	<b>Povrće</b>	3,3	9,0	<b>Vegetables</b>
<b>01.1.8</b>	<b>Šećer, džem, med, čokolada i slatkiši</b>	-3,0	-2,3	<b>Sugar, jam, honey, chocolate and confectionery</b>
01.1.8.1	Šećer	-14,5	-11,2	Sugar
01.1.8.2	Džem, marmelada i med	1,3	0,5	Jam, marmalades and honey
01.1.8.3	Čokolada	1,6	2,2	Chocolate
01.1.8.4	Slatkiši	3,0	3,2	Confectionery



CIJENE  
PRICES

4.7 PREHRAMBENI PROIZVODI - STOPE PROMJENA CIJENA - oktobar/listopad 2017. (nastavak)

FOOD PRODUCTS - RATES OF CHANGE - October 2017 (continued)

(%)

COICOP	Opis grupe proizvoda	X 2017 XII 2016	X 2017 X 2016	The group product description
01.1.8.5	Sladoled i ostali slični zaleđeni proizvodi	3,8	1,0	<i>Edible ice, ice cream and sorbet</i>
01.1.8.6	Ostali proizvodi na bazi kakaa	0,3	-0,6	<i>Other cocoa based products</i>
<b>01.1.9</b>	<b>Ostali prehrambeni proizvodi</b>	<b>1,7</b>	<b>0,9</b>	<b>Food products n.e.c.</b>
01.1.9.1	Ostali prehrambeni proizvodi	0,8	-0,4	<i>Food products n.e.c.</i>
01.1.9.2	Začini, prehrambeni dodaci i sol	1,9	0,1	<i>Spices, food additives and salt</i>
01.1.9.3	Pripremljeni prašci za pecivo, kvasac, instant supa i supa od koncentrata, prašak za šlag, vanilin šećer, puding i sl.	1,9	2,2	<i>Soup and soup concentrates, powdered cream</i>
01.1.9.4	Homogenizirana dječija hrana i dijetetski proizvodi	2,0	2,2	<i>Homogenised baby food and dietary products</i>
<b>01.2</b>	<b>Bezalkoholna pića</b>	<b>1,3</b>	<b>4,7</b>	<b>Non-alcoholic beverages</b>
<b>01.2.1</b>	<b>Kafa, čaj i kakao</b>	<b>3,1</b>	<b>9,3</b>	<b>Coffee, tea and cocoa</b>
01.2.1.1	Kafa	3,9	12,0	<i>Coffee all kinds</i>
01.2.1.2	Čaj	-0,9	-1,6	<i>Tea and other plant products for infusions</i>
01.2.1.3	Kakao i čokolada u prahu	-0,1	-1,6	<i>Cocoa and powdered chocolate</i>
<b>01.2.2</b>	<b>Mineralna voda, bezalkoholna pića i sokovi od voća i povrća</b>	<b>-0,6</b>	<b>-0,2</b>	<b>Mineral waters, soft drinks, fruit and vegetable juices</b>
01.2.2.1	Mineralna voda	-0,7	-0,8	<i>Mineral water</i>
01.2.2.2	Gazirana pića	-2,2	-0,6	<i>Soft drinks and concentrates</i>
01.2.2.3	Voćni sokovi i sokovi od povrća	0,2	0,3	<i>Fruit and vegetable juice</i>

4.8 UKUPAN INDEKS CIJENA PROIZVOĐAČA INDUSTRIJSKIH PROIZVODA

PRODUCER PRICE INDEX - TOTAL

(2015 = 100)

Godina	I	II	III	IV	V	VI	VII	VIII	IX	X	XI	XII
2015	101,3	101,6	100,3	100,1	100,7	100,7	100,8	100,1	99	98,2	98,9	98,2
2016	97,8	96,9	95,4	95,3	96,0	97,5	96,8	95,6	95,5	95,4	96,1	97,1
2017	98,4	99,5	98,5	98,8	99,1	98,9	98,7	98,9	99,4	100,3		

4.9 INDEKS CIJENA PROIZVOĐAČA INDUSTRIJSKIH PROIZVODA NA DOMAĆEM TRŽIŠTU

PRODUCER PRICE INDEX ON DOMESTIC MARKET

(2015 = 100)

Godina	I	II	III	IV	V	VI	VII	VIII	IX	X	XI	XII
2015	102,1	102	99,8	99,5	99,9	99,9	100,2	99,7	98,9	98,2	100,4	99,5
2016	99,2	98,7	96,6	96,5	97,1	98,0	97,2	96,2	96,3	96,2	97,6	98,4
2017	99,5	99,8	97,7	97,9	97,9	97,9	97,4	97,6	98,3	99,0		

4.10 INDEKS CIJENA PROIZVOĐAČA INDUSTRIJSKIH PROIZVODA NA INOZEMNOM TRŽIŠTU

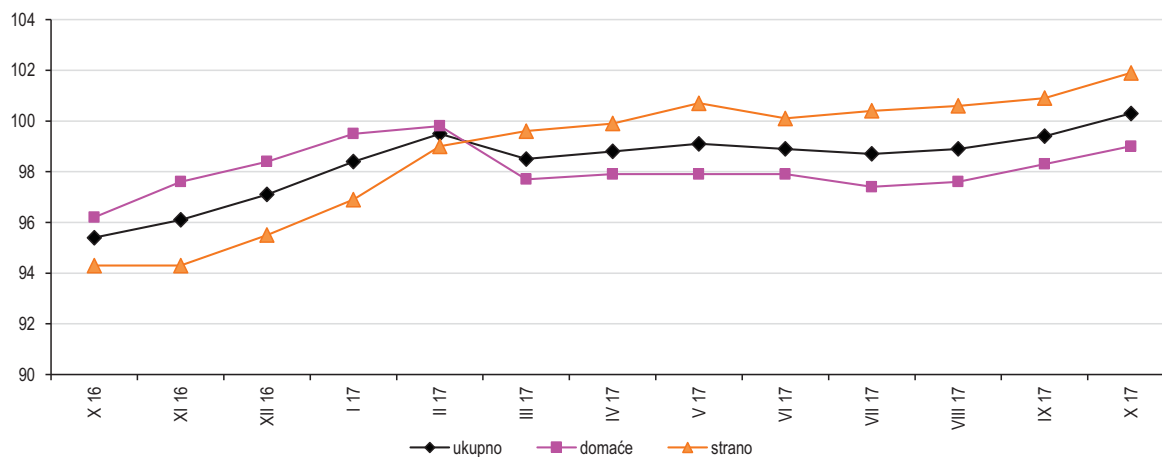
PRODUCER PRICE INDEX ON NON-DOMESTIC MARKET

(2015 = 100)

Godina	I	II	III	IV	V	VI	VII	VIII	IX	X	XI	XII
2015	100,4	101,2	101	100,8	101,8	101,7	101,6	100,5	99,2	98,3	97,1	96,6
2016	96,1	94,7	93,9	93,7	94,7	96,8	96,2	94,9	94,5	94,3	94,3	95,5
2017	96,9	99,0	99,6	99,9	100,7	100,1	100,4	100,6	100,9	101,9		

Indeksi cijena proizvođača industrijskih proizvoda u F BiH po vrsti tržišta, oktobar/listopad 2016 - oktobar/listopad 2017 (2015=100)

Producer price indices of industrial products in the Federation B&H by the type of market, October 2016 -October 2017 (2015=100)



CIJENE  
PRICES

4.11 UKUPAN INDEKS CIJENA PROIZVOĐAČA INDUSTRIJSKIH PROIZVODA, oktobar/listopad 2017.

PRODUCER PRICE INDEX TOTAL, October 2017

NACE - PRODCOM	X 2017 IX 2017	X 2017 X 2016	X 2017 XII 2016	I-X 2017 I-X 2016	X 2017 θ 2016	I-X 2017 θ 2016	I-X 2017 XII 2016	NACE-PRODCOM
<b>UKUPAN INDEKS</b>	<b>100,9</b>	<b>105,1</b>	<b>103,3</b>	<b>102,9</b>	<b>104,2</b>	<b>102,9</b>	<b>102,0</b>	<b>TOTAL INDEX</b>
<b>PREMA GLAVNIM INDUSTRIJSKIM GRUPACIJAMA</b>								<b>BY MAIN INDUSTRIAL GROUPINGS</b>
Energija	100,7	104,4	94,7	103,0	101,0	102,0	95,6	Energy
Intermedijarni proizvodi osim energije	101,7	109,9	110,2	106,2	109,9	106,3	106,7	Intermediate goods except energy
Kapitalni proizvodi	99,6	98,6	99,0	98,4	98,2	98,6	99,4	Capital goods
Trajni proizvodi za široku potrošnju	99,8	100,0	100,0	99,9	99,9	99,9	100,0	Durable consumer goods
Netrajni proizvodi za široku potrošnju	100,0	101,0	100,1	99,4	99,4	99,6	100,3	Non - durable consumer goods
<b>PREMA PODRUČJIMA I OBLASTIMA KD-a</b>								<b>BY SECTIONS AND DIVISIONS OF CEA</b>
<b>B Vađenje ruda i kamena</b>	<b>100,9</b>	<b>100,5</b>	<b>100,3</b>	<b>100,0</b>	<b>100,5</b>	<b>100,0</b>	<b>99,8</b>	<b>Mining and quarrying</b>
05 Vađenje uglja/ugljena i lignita	101,0	100,7	100,5	100,1	100,7	100,1	99,9	Mining of coal and lignite
07 Vađenje metalnih ruda	100,0	101,1	100,0	100,7	100,5	100,5	100,0	Mining of metal ores
08 Vađenje ostalih ruda i kamena	100,0	97,8	97,7	98,3	97,6	98,3	98,4	Other mining and quarrying
<b>C Prerađivačka industrija</b>	<b>100,9</b>	<b>106,6</b>	<b>105,7</b>	<b>103,9</b>	<b>105,9</b>	<b>104,0</b>	<b>103,8</b>	<b>Manufacturing</b>
10 Proizvodnja prehrambenih proizvoda	99,9	102,1	100,7	99,4	99,6	99,7	100,9	Manufacture of food products
11 Proizvodnja pića	100,1	100,7	100,5	100,3	100,6	100,3	100,2	Manufacture of beverages
12 Proizvodnja duhanskih proizvoda	100,0	99,1	99,1	93,5	98,4	93,6	94,3	Manufacture of tobacco products
13 Proizvodnja tekstila	100,0	100,4	100,4	100,3	100,4	100,3	100,3	Manufacture of textiles
14 Proizvodnja odjeće	100,7	100,3	101,8	95,9	97,3	96,7	101,3	Manufacture of wearing apparel
15 Proizvodnja kože i srodnih proizvoda	100,0	101,3	100,5	101,1	101,2	101,0	100,3	Manufacture of leather and related products
16 Prerada drveta/drva i proizvoda od drveta/drva i plute, osim namještaja; proizvodnja predmeta od slame i pletarskih materijala	99,7	101,0	100,8	101,2	101,1	101,2	100,9	Manufacture of wood and products of wood and cork except furniture; mfr. of articles of straw and plaiting materials
17 Proizvodnja papira i proizvoda od papira	101,9	104,5	104,9	100,1	103,2	100,4	102,1	Manufacture of paper and paper products
18 Štampanje/ Tiskanje i umnožavanje snimljenih zapisa	99,2	96,1	98,8	97,4	96,6	97,6	99,7	Printing and reproduction of recorded media
19 Proizvodnja koksa i rafiniranih naftnih proizvoda	101,8	142,7	107,9	136,8	135,1	133,7	106,8	Manufacture of coke, refined petroleum products
20 Proizvodnja hemikalija/ kemikalija i hemijskih/ kemijskih proizvoda	100,7	103,3	104,1	101,7	101,7	102,3	104,7	Manufacture of chemicals and chemical products
21 Proizvodnja osnovnih farmaceutskih proizvoda i farmaceutskih preparata	100,0	94,1	94,1	96,7	93,5	96,8	97,5	Manufacture of basic pharmaceutical products and pharmaceutical preparations
22 Proizvodnja proizvoda od gume i plastičnih masa	100,0	100,2	100,3	100,4	100,4	100,4	100,3	Manufacture of rubber and plastic products
23 Proizvodnja ostalih nemetalnih mineralnih proizvoda	100,1	102,6	102,4	100,9	102,3	101,0	101,0	Manufacture of other non-metallic mineral products
24 Proizvodnja baznih metala	103,3	119,7	120,7	113,3	121,1	113,4	113,0	Manufacture of basic metals

CIJENE  
PRICES

4.11 UKUPAN INDEKS CIJENA PROIZVOĐAČA INDUSTRIJSKIH PROIZVODA, oktobar/listopad 2017. (nastavak)

PRODUCER PRICE INDEX TOTAL, October 2017 (continued)

NACE - PRODCOM	X 2017 IX 2017	X 2017 X 2016	X 2017 XII 2016	I-X 2017 I-X 2016	X 2017 θ 2016	I-X 2017 θ 2016	I-X 2017 XII 2016	NACE-PRODCOM
25 Proizvodnja gotovih metalnih proizvoda, osim mašina/strojeva i opreme	100,6	103,8	104,7	100,9	103,2	101,3	102,7	<i>Manufacture of fabricated metal products, except machinery and equipment</i>
26 Proizvodnja računara te elektroničkih i optičkih proizvoda	100,0	99,5	99,8	99,7	99,7	99,7	99,8	<i>Manufacture of computers, electronic and optical products</i>
27 Proizvodnja električne opreme	99,3	119,9	117,2	114,2	116,3	114,3	115,2	<i>Manufacture of electrical equipment</i>
28 Proizvodnja mašina/ strojeva i uređaja, d.n.	99,4	97,2	96,5	97,0	96,5	97,1	97,0	<i>Manufacture of machinery and equipment n.e.c.</i>
29 Proizvodnja motornih vozila, prikolica i poluprikolica	100,1	100,2	100,2	100,5	100,5	100,4	100,1	<i>Manufacture of motor vehicles, trailers, semi-trailers</i>
30 Proizvodnja ostalih prijevoznih sredstava	100,0	100,0	100,0	100,0	100,0	100,0	100,0	<i>Manufacture of other transport equipment</i>
31 Proizvodnja namještaja	99,8	100,1	100,0	99,9	99,9	99,9	99,9	<i>Manufacture of furniture</i>
32 Ostala prerađivačka industrija	100,0	97,9	97,9	98,3	97,9	98,3	98,2	<i>Other manufacturing</i>
<b>D Proizvodnja i snabdijevanje/ opskrba električnom energijom, gasom/plinom, parom i klimatizacija</b>	<b>100,3</b>	<b>99,5</b>	<b>89,5</b>	<b>98,5</b>	<b>95,1</b>	<b>97,3</b>	<b>91,5</b>	<b><i>Electricity, gas, steam and air conditioning supply</i></b>
35 Proizvodnja i snabdijevanje/opskrba električnom energijom, gasom/plinom, parom i klimatizacija	100,3	99,5	89,5	98,5	95,1	97,3	91,5	<i>Electricity, gas, steam and air conditioning supply</i>

CIJENE  
PRICES

4.12 INDEKS CIJENA PROIZVOĐAČA INDUSTRIJSKIH PROIZVODA NA DOMAĆEM TRŽIŠTU, oktobar/listopad 2017.

PRODUCER PRICE INDEX DOMESTIC, October 2017

NACE - PRODCOM	X 2017 IX 2017	X 2017 X 2016	X 2017 XII 2016	I-X 2017 I-X 2016	X 2017 θ 2016	I-X 2017 θ 2016	I-X 2017 XII 2016	NACE-PRODCOM
<b>UKUPAN INDEKS</b>	<b>100,7</b>	<b>102,9</b>	<b>100,6</b>	<b>101,1</b>	<b>101,7</b>	<b>101,0</b>	<b>99,9</b>	<b>TOTAL INDEX</b>
<b>PREMA GLAVNIM INDUSTRIJSKIM GRUPACIJAMA</b>								<b>BY MAIN INDUSTRIAL GROUPINGS</b>
Energija	100,5	100,3	93,5	99,4	97,4	98,6	94,6	Energy
Intermedijarni proizvodi osim energije	101,8	108,2	108,5	105,3	108,8	105,4	105,2	Intermediate goods except energy
Kapitalni proizvodi	100,0	95,3	95,4	95,1	95,2	95,1	95,4	Capital goods
Trajni proizvodi za široku potrošnju	99,3	99,7	99,7	99,3	99,2	99,4	99,9	Durable consumer goods
Netrajni proizvodi za široku potrošnju	99,9	101,4	100,2	99,4	99,6	99,7	100,3	Non - durable consumer goods
<b>PREMA PODRUČJIMA I OBLASTIMA KD-a</b>								<b>BY SECTIONS AND DIVISIONS OF CEA</b>
<b>B Vađenje ruda i kamena</b>	<b>100,8</b>	<b>100,3</b>	<b>100,1</b>	<b>99,9</b>	<b>100,3</b>	<b>99,9</b>	<b>99,7</b>	<b>Mining and quarrying</b>
05 Vađenje uglja/ugljena i lignita	100,9	100,6	100,4	100,1	100,6	100,0	99,9	Mining of coal and lignite
07 Vađenje metalnih ruda	100,0	100,0	100,0	98,6	98,8	98,8	100,0	Mining of metal ores
08 Vađenje ostalih ruda i kamena	100,0	97,5	97,4	98,3	97,4	98,2	98,2	Other mining and quarrying
<b>C Prerađivačka industrija</b>	<b>100,9</b>	<b>104,9</b>	<b>104,5</b>	<b>102,5</b>	<b>104,3</b>	<b>102,6</b>	<b>102,8</b>	<b>Manufacturing</b>
10 Proizvodnja prehrambenih proizvoda	99,8	101,9	100,2	98,8	99,0	99,2	100,4	Manufacture of food products
11 Proizvodnja pića	100,0	100,6	100,4	100,3	100,5	100,3	100,2	Manufacture of beverages
12 Proizvodnja duhanskih proizvoda	100,0	99,6	99,6	92,2	98,9	92,4	93,0	Manufacture of tobacco products
13 Proizvodnja tekstila	100,0	101,2	101,2	100,9	101,2	100,9	100,9	Manufacture of textiles
14 Proizvodnja odjeće	99,7	99,9	100,1	99,9	99,3	100,0	100,8	Manufacture of wearing apparel
15 Proizvodnja kože i srodnih proizvoda	100,0	100,0	100,0	100,0	100,0	100,0	100,0	Manufacture of leather and related products
16 Prerada drveta/drva i proizvoda od drveta/drva i plute, osim namještaja; proizvodnja predmeta od slame i pletarskih materijala	100,0	101,5	101,6	101,1	101,3	101,1	101,4	Manufacture of wood and products of wood and cork except furniture; mfr. of articles of straw and plaiting materials
17 Proizvodnja papira i proizvoda od papira	99,8	100,1	100,2	98,4	98,8	98,7	100,1	Manufacture of paper and paper products
18 Štampanje/ Tiskanje i umnožavanje snimljenih zapisa	99,2	96,1	98,8	97,4	96,6	97,6	99,7	Printing and reproduction of recorded media
19 Proizvodnja koksa i rafiniranih naftnih proizvoda	101,6	115,0	115,0	113,8	114,3	113,9	114,6	Manufacture of coke, refined petroleum products
20 Proizvodnja hemikalija/ kemikalija i hemijskih/ kemijskih proizvoda	101,3	103,8	105,0	100,4	101,8	101,0	104,2	Manufacture of chemicals and chemical products
21 Proizvodnja osnovnih farmaceutskih proizvoda i farmaceutskih preparata	100,0	99,9	99,9	102,8	99,9	102,8	102,8	Manufacture of basic pharmaceutical products and pharmaceutical preparations
22 Proizvodnja proizvoda od gume i plastičnih masa	100,1	100,3	100,5	100,6	100,6	100,6	100,5	Manufacture of rubber and plastic products
23 Proizvodnja ostalih nemetalnih mineralnih proizvoda	100,1	102,8	102,6	101,0	102,5	101,0	101,2	Manufacture of other non-metallic mineral products
24 Proizvodnja baznih metala	104,3	119,8	121,1	115,0	123,3	115,0	112,9	Manufacture of basic metals

CIJENE  
PRICES

4.12 INDEKS CIJENA PROIZVOĐAČA INDUSTRIJSKIH PROIZVODA NA DOMAĆEM TRŽIŠTU, oktobar/listopad 2017. (nastavak)

PRODUCER PRICE INDEX DOMESTIC, October 2017 (continued)

NACE - PRODCOM	X 2017 IX 2017	X 2017 X 2016	X 2017 XII 2016	I-X 2017 I-X 2016	X 2017 θ 2016	I-X 2017 θ 2016	I-X 2017 XII 2016	NACE-PRODCOM
25 Proizvodnja gotovih metalnih proizvoda, osim mašina/strojeva i opreme	101,0	99,6	100,6	98,9	100,5	99,0	99,1	<i>Manufacture of fabricated metal products, except machinery and equipment</i>
26 Proizvodnja računara te elektroničkih i optičkih proizvoda	100,0	99,5	99,8	99,7	99,7	99,7	99,8	<i>Manufacture of computers, electronic and optical products</i>
27 Proizvodnja električne opreme	96,2	110,6	103,9	107,0	107,3	106,8	103,4	<i>Manufacture of electrical equipment</i>
28 Proizvodnja mašina/ strojeva i uređaja, d.n.	100,0	94,9	94,9	93,5	94,2	93,7	94,4	<i>Manufacture of machinery and equipment n.e.c.</i>
29 Proizvodnja motornih vozila, prikolica i poluprikolica	100,0	100,0	100,0	100,0	100,0	100,0	100,0	<i>Manufacture of motor vehicles, trailers, semi-trailers</i>
30 Proizvodnja ostalih prijevoznih sredstava	100,0	100,0	100,0	100,0	100,0	100,0	100,0	<i>Manufacture of other transport equipment</i>
31 Proizvodnja namještaja	99,1	99,6	99,6	99,3	99,1	99,4	99,8	<i>Manufacture of furniture</i>
32 Ostala prerađivačka industrija	100,0	100,0	100,0	100,0	100,0	100,0	100,0	<i>Other manufacturing</i>
<b>D Proizvodnja i snabdijevanje/ opskrba električnom energijom, gasom/plinom, parom i klimatizacija</b>	<b>100,2</b>	<b>99,3</b>	<b>89,4</b>	<b>98,4</b>	<b>95,0</b>	<b>97,2</b>	<b>91,4</b>	<b><i>Electricity, gas, steam and air conditioning supply</i></b>
35 Proizvodnja i snabdijevanje/opskrba električnom energijom, gasom/plinom, parom i klimatizacija	100,2	99,3	89,4	98,4	95,0	97,2	91,4	<i>Electricity, gas, steam and air conditioning supply</i>

CIJENE  
PRICES

4.13 INDEKS CIJENA PROIZVOĐAČA INDUSTRIJSKIH PROIZVODA NA INOZEMNOM TRŽIŠTU, oktobar/listopad 2017.

PRODUCER PRICE INDEX NON-DOMESTIC, October 2017

NACE - PRODCOM	X 2017 IX 2017	X 2017 X 2016	X 2017 XII 2016	I-X 2017 I-X 2016	X 2017 θ 2016	I-X 2017 θ 2016	I-X 2017 XII 2016	NACE-PRODCOM
<b>UKUPAN INDEKS</b>	<b>101,0</b>	<b>108,1</b>	<b>106,7</b>	<b>105,3</b>	<b>107,3</b>	<b>105,3</b>	<b>104,7</b>	<b>TOTAL INDEX</b>
<b>PREMA GLAVNIM INDUSTRIJSKIM GRUPACIJAMA</b>								<b>BY MAIN INDUSTRIAL GROUPINGS</b>
Energija	102,2	148,0	103,3	140,8	138,1	136,5	102,1	Energy
Intermedijarni proizvodi osim energije	101,6	111,3	111,5	106,9	110,7	107,0	107,8	Intermediate goods except energy
Kapitalni proizvodi	99,5	99,5	99,9	99,3	99,0	99,5	100,4	Capital goods
Trajni proizvodi za široku potrošnju	100,0	100,2	100,1	100,0	100,1	100,0	100,0	Durable consumer goods
Netrajni proizvodi za široku potrošnju	100,2	99,7	99,8	99,1	98,8	99,3	100,3	Non - durable consumer goods
<b>PREMA PODRUČJIMA I OBLASTIMA KD-a</b>								<b>BY SECTIONS AND DIVISIONS OF CEA</b>
<b>B Vađenje ruda i kamena</b>	<b>101,8</b>	<b>102,5</b>	<b>101,9</b>	<b>100,3</b>	<b>102,2</b>	<b>100,3</b>	<b>100,0</b>	<b>Mining and quarrying</b>
05 Vađenje uglja/ugljena i lignita	103,6	103,6	103,6	100,1	103,7	100,1	100,0	Mining of coal and lignite
07 Vađenje metalnih ruda	100,0	101,7	100,0	101,7	101,4	101,4	100,0	Mining of metal ores
08 Vađenje ostalih ruda i kamena	100,0	100,0	100,0	98,0	98,3	98,3	100,0	Other mining and quarrying
<b>C Prerađivačka industrija</b>	<b>100,9</b>	<b>108,1</b>	<b>106,7</b>	<b>105,3</b>	<b>107,3</b>	<b>105,3</b>	<b>104,7</b>	<b>Manufacturing</b>
10 Proizvodnja prehrambenih proizvoda	100,1	102,6	102,7	101,4	101,7	101,6	102,6	Manufacture of food products
11 Proizvodnja pića	100,8	101,6	101,5	101,2	102,1	101,1	100,5	Manufacture of beverages
12 Proizvodnja duhanskih proizvoda	100,0	97,1	97,1	97,7	96,4	97,9	98,6	Manufacture of tobacco products
13 Proizvodnja tekstila	100,0	100,0	100,0	100,0	100,0	100,0	100,0	Manufacture of textiles
14 Proizvodnja odjeće	102,2	99,5	102,7	90,2	93,9	91,8	100,4	Manufacture of wearing apparel
15 Proizvodnja kože i srodnih proizvoda	100,0	102,9	101,0	102,4	102,7	102,2	100,5	Manufacture of leather and related products
16 Prerada drveta/drva i proizvoda od drveta/drva i plute, osim namještaja; proizvodnja predmeta od slame i pletarskih materijala	99,6	100,8	100,4	101,3	101,0	101,2	100,6	Manufacture of wood and products of wood and cork except furniture; mfr. of articles of straw and plaiting materials
17 Proizvodnja papira i proizvoda od papira	103,1	107,0	107,6	101,2	105,8	101,4	103,2	Manufacture of paper and paper products
19 Proizvodnja kokska i rafiniranih naftnih proizvoda	101,9	159,3	102,8	149,6	145,8	143,9	101,4	Manufacture of coke, refined petroleum products
20 Proizvodnja hemikalija/ kemikalija i hemijskih/ kemijskih proizvoda	100,4	103,0	103,5	102,3	101,6	102,8	104,8	Manufacture of chemicals and chemical products
21 Proizvodnja osnovnih farmaceutskih proizvoda i farmaceutskih preparata	100,0	91,1	91,1	93,5	90,2	93,7	94,7	Manufacture of basic pharmaceutical products and pharmaceutical preparations
22 Proizvodnja proizvoda od gume i plastičnih masa	100,0	100,1	100,1	100,2	100,2	100,1	100,1	Manufacture of rubber and plastic products
23 Proizvodnja ostalih nemetalnih mineralnih proizvoda	100,2	101,4	101,4	100,5	101,5	100,5	100,4	Manufacture of other non-metallic mineral products
24 Proizvodnja baznih metala	102,7	119,6	120,1	112,0	119,4	112,1	112,7	Manufacture of basic metals

CIJENE  
PRICES

4.13 INDEKS CIJENA PROIZVOĐAČA INDUSTRIJSKIH PROIZVODA NA INOZEMNOM TRŽIŠTU, oktobar/listopad 2017. (nastavak)

PRODUCER PRICE INDEX NON-DOMESTIC, October 2017 (continued)

NACE - PRODCOM	X 2017 IX 2017	X 2017 X 2016	X 2017 XII 2016	I-X 2017 I-X 2016	X 2017 θ 2016	I-X 2017 θ 2016	I-X 2017 XII 2016	NACE-PRODCOM
25 Proizvodnja gotovih metalnih proizvoda, osim mašina/ strojeva i opreme	100,3	106,4	107,3	102,2	104,9	102,7	105,0	<i>Manufacture of fabricated metal products, except machinery and equipment</i>
27 Proizvodnja električne opreme	100,5	123,3	122,4	116,8	119,6	117,1	119,8	<i>Manufacture of electrical equipment</i>
28 Proizvodnja mašina/ strojeva i uređaja, d.n.	99,2	97,7	96,9	97,8	97,1	97,9	97,7	<i>Manufacture of machinery and equipment n.e.c.</i>
29 Proizvodnja motornih vozila, prikolica i poluprikolica	100,1	100,2	100,2	100,5	100,5	100,4	100,1	<i>Manufacture of motor vehicles, trailers, semi-trailers</i>
30 Proizvodnja ostalih prijevoznih sredstava	100,0	100,0	100,0	100,0	100,0	100,0	100,0	<i>Manufacture of other transport equipment</i>
31 Proizvodnja namještaja	100,1	100,3	100,1	100,0	100,2	100,0	99,9	<i>Manufacture of furniture</i>
32 Ostala prerađivačka industrija	100,0	97,3	97,3	97,8	97,3	97,8	97,8	<i>Other manufacturing</i>
<b>D Proizvodnja i snabdijevanje/ opskrba električnom energijom, gasom/plinom, parom i klimatizacija</b>	<b>106,0</b>	<b>106,0</b>	<b>100,0</b>	<b>113,0</b>	<b>105,5</b>	<b>111,9</b>	<b>106,1</b>	<b><i>Electricity, gas, steam and air conditioning supply</i></b>
35 Proizvodnja i snabdijevanje/opskrba električnom energijom, gasom/ plinom, parom i klimatizacija	106,0	106,0	100,0	113,0	105,5	111,9	106,1	<i>Electricity, gas, steam and air conditioning supply</i>



4.14 UKUPAN INDEKS CIJENA PROIZVOĐAČA INDUSTRIJSKIH PROIZVODA  
PRODUCER PRICE INDEX TOTAL

Ø 2015=100

NACE - PRODCOM	2016			2017										NACE - PRODCOM
	X	XI	XII	I	II	III	IV	V	VI	VII	VIII	IX	X	
<b>UKUPAN INDEKS</b>	<b>95,4</b>	<b>96,1</b>	<b>97,1</b>	<b>98,4</b>	<b>99,5</b>	<b>98,5</b>	<b>98,8</b>	<b>99,1</b>	<b>98,9</b>	<b>98,7</b>	<b>98,9</b>	<b>99,4</b>	<b>100,3</b>	<b>TOTAL INDEX</b>
<b>PREMA GLAVNIM INDUSTRIJSKIM GRUPACIJAMA</b>														<b>BY MAIN INDUSTRIAL GROUPINGS</b>
Energija	92,7	99,2	102,2	103,2	103,3	96,5	96,6	96,2	96,4	96,1	96,2	96,1	96,8	Energy
Intermedijarni proizvodi osim energije	94	93,1	93,7	96,2	98,4	99,2	99,5	100,8	100,3	100,1	100,5	101,6	103,3	Intermediate goods except energy
Kapitalni proizvodi	99,3	98,9	98,9	97,5	98,2	98,8	98,6	98,6	98,3	98,3	98,3	98,3	97,9	Capital goods
Trajni proizvodi za široku potrošnju	99,6	99,8	99,6	99,6	99,7	99,5	99,6	99,6	99,6	99,5	99,5	99,5	99,6	Durable consumer goods
Netrajni proizvodi za široku potrošnju	97,4	97,5	98,3	98,5	98,7	98,9	98,9	98,4	98,5	98,4	98,4	98,4	98,4	Non - durable consumer goods
<b>PREMA PODRUČJIMA I OBLASTIMA KD-a</b>														<b>BY SECTIONS AND DIVISIONS OF CEA</b>
<b>B Vađenje ruda i kamena</b>	<b>99,7</b>	<b>99,7</b>	<b>99,9</b>	<b>100,0</b>	<b>99,5</b>	<b>100,4</b>	<b>99,8</b>	<b>99,4</b>	<b>99,7</b>	<b>99,0</b>	<b>99,3</b>	<b>99,3</b>	<b>100,2</b>	<b>Mining and quarrying</b>
05 Vađenje uglja/ugljenja i lignita	99,9	99,9	100,1	100,2	99,6	100,6	100,3	99,7	100,2	99,3	99,6	99,6	100,6	Mining of coal and lignite
07 Vađenje metalnih ruda	99,1	100,2	100,2	100,2	100,2	100,2	100,2	100,2	100,2	100,2	100,2	100,2	100,2	Mining of metal ores
08 Vađenje ostalih ruda i kamena	98,6	98,7	98,7	98,7	98,7	98,7	96,5	96,4	96,4	96,4	96,4	96,4	96,4	Other mining and quarrying
<b>C Prerađivačka industrija</b>	<b>95,4</b>	<b>94,9</b>	<b>96,2</b>	<b>97,6</b>	<b>99,0</b>	<b>99,6</b>	<b>99,8</b>	<b>100,3</b>	<b>100,0</b>	<b>99,8</b>	<b>100,1</b>	<b>100,8</b>	<b>101,7</b>	<b>Manufacturing</b>
10 Proizvodnja prehrambenih proizvoda	94,9	95,1	96,2	96,7	96,9	97,2	97,2	97,2	97,1	96,9	97,1	97,0	96,9	Manufacture of food products
11 Proizvodnja pića	103,2	103,2	103,4	103,5	103,5	103,7	103,3	103,7	103,7	103,7	103,8	103,9		Manufacture of beverages
12 Proizvodnja duhanskih proizvoda	101	101,0	101,0	92,1	93,3	92,9	92,9	93,1	92,4	96,9	99,0	100,1	100,1	Mfr. of tobacco products
13 Proizvodnja tekstila	99,8	99,8	99,8	99,8	99,8	100,2	100,2	100,2	100,2	100,2	100,2	100,2	100,2	Manufacture of textiles
14 Proizvodnja odjeće	93,8	92,2	92,4	93,0	93,0	93,0	94,0	93,7	93,6	94,2	93,6	93,4	94,1	Manufacture of wearing apparel
15 Proizvodnja kože i srodnih proizvoda	100,5	100,5	101,3	101,4	101,4	101,4	101,4	101,4	101,8	101,8	101,8	101,8	101,8	Manufacture of leather and related products
16 Prerada drveta/drva i proizvoda od drveta/drva i plute, osim namještaja; proizvodnja predmeta od slame i pletarskih materijala	101,2	101,3	101,4	102,2	102,1	102,2	102,3	102,2	102,6	102,3	102,3	102,5	102,2	Manufacture of wood and products of wood and cork except furniture; mfr. of articles of straw and plaiting materials
17 Proizvodnja papira i proizvoda od papira	98,8	98,9	98,4	100,3	100,2	99,4	99,2	99,9	100,1	100,3	100,3	101,3	103,2	Manufacture of paper and paper products
18 Štampanje/tiskanje i umnožavanje snimljenih zapisa	99,5	99,5	96,8	98,5	94,7	96,2	96,8	95,0	97,4	98,9	95,8	96,4	95,6	Printing and reproduction of recorded media
19 Proizvodnja kokska i rafiniranih naftnih proizvoda	81,2	83,7	107,4	115,7	116,9	114,6	114,5	113,8	114,2	113,8	113,8	113,8	115,9	Manufacture of coke, refined petroleum products
20 Proizvodnja hemikalija/kemikalija i hemijskih/kemijskih proizvoda	91,7	90,3	91,0	91,1	92,5	96,4	96,4	99,7	96,8	96,6	94,4	94,0	94,7	Manufacture of chemicals and chemical products

CIJENE  
PRICES

4.14 UKUPAN INDEKS CIJENA PROIZVOĐAČA INDUSTRIJSKIH PROIZVODA (nastavak)  
PRODUCER PRICE INDEX TOTAL (continued)

Ø 2015=100

NACE - PRODCOM	2016			2017										NACE - PRODCOM
	X	XI	XII	I	II	III	IV	V	VI	VII	VIII	IX	X	
21 Proizvodnja osnovnih farmaceutskih proizvoda i farmaceutskih preparata	98,9	98,9	98,9	99,2	100,9	100,9	100,9	95,0	95,0	92,8	93,1	93,1	93,1	Manufacture of basic pharmaceutical products and pharmaceutical preparations
22 Proizvodnja proizvoda od gume i plastičnih masa	100,7	100,7	100,6	100,8	100,9	100,9	100,9	100,9	100,9	100,9	100,9	100,9	100,9	Manufacture of rubber and plastic products
23 Proizvodnja ostalih nemetalnih mineralnih proizvoda	99,1	99,2	99,3	99,4	100,5	100,1	99,3	100,3	100,2	99,6	100,5	101,6	101,7	Manufacture of other non-metallic mineral products
24 Proizvodnja baznih metala	89,2	87,4	88,5	93,7	96,9	97,5	99,3	101,0	100,7	100,1	100,8	103,4	106,8	Manufacture of basic metals
25 Proizvodnja gotovih metalnih proizvoda, osim mašina/strojeva i opreme	98,6	97,1	97,7	97,5	99,9	100,9	100,6	100,7	100,6	99,6	100,0	101,7	102,3	Manufacture of fabricated metal products, except machinery and equipment
26 Proizvodnja računara te elektroničkih i optičkih proizvoda	100,0	99,7	99,7	99,7	99,7	99,5	99,5	99,4	99,5	99,6	99,4	99,5	99,5	Manufacture of computers, electronic and optical products
27 Proizvodnja električne opreme	87,9	90,4	89,9	95,4	102,3	104,7	103,2	104,2	101,9	104,7	108,0	106,1	105,4	Manufacture of electrical equipment
28 Proizvodnja mašina/strojeva i uređaja, d.n.	98,3	97,8	99,0	95,1	95,7	95,7	96,1	96,1	96,1	96,8	97,4	96,1	95,5	Manufacture of machinery and equipment n.e.c.
29 Proizvodnja motornih vozila, prikolica i poluprikolica	100,0	100,0	100,0	100,1	100,1	100,1	100,1	100,2	100,1	100,1	100,2	100,1	100,2	Manufacture of motor vehicles, trailers, semi-trailers
30 Proizvodnja ostalih prijevoznih sredstava	100,0	100,0	100,0	100,0	100,0	100,0	100,0	100,0	100,0	100,0	100,0	100,0	100,0	Manufacture of other transport equipment
31 Proizvodnja namještaja	99,5	99,7	99,6	99,5	99,5	99,4	99,5	99,5	99,5	99,5	99,5	99,8	99,6	Manufacture of furniture
32 Ostala prerađivačka industrija	100,5	100,5	100,5	101,8	98,4	98,4	98,4	98,4	98,4	98,4	98,4	98,4	98,4	Other manufacturing
<b>D Proizvodnja i snabdijevanje /opskrba električnom energijom, gasom/plinom, parom i klimatizacija</b>	<b>91,8</b>	<b>102,0</b>	<b>102,0</b>	<b>101,9</b>	<b>101,9</b>	<b>91,1</b>	<b>91,4</b>	<b>91,3</b>	<b>91,2</b>	<b>91,3</b>	<b>91,2</b>	<b>91,0</b>	<b>91,3</b>	<b>Electricity, gas, steam and air conditioning supply</b>
35 Proizvodnja i snabdijevanje/opskrba električnom energijom, gasom/plinom, parom i klimatizacija	91,8	102,0	102,0	101,9	101,9	91,1	91,4	91,3	91,2	91,3	91,2	91,0	91,3	Electricity, gas, steam and air conditioning supply

4.15 INDEKSI CIJENA PROIZVOĐAČA INDUSTRIJSKIH PROIZVODA NA DOMAĆEM TRŽIŠTU  
PRODUCER PRICE INDICES ON DOMESTIC MARKET

Ø 2015=100

NACE - PRODCOM	2016			2017										NACE - PRODCOM
	X	XI	XII	I	II	III	IV	V	VI	VII	VIII	IX	X	
<b>UKUPAN INDEKS</b>	<b>96,2</b>	<b>97,6</b>	<b>98,4</b>	<b>99,5</b>	<b>99,8</b>	<b>97,7</b>	<b>97,9</b>	<b>97,9</b>	<b>97,9</b>	<b>97,4</b>	<b>97,6</b>	<b>98,3</b>	<b>99,0</b>	<b>TOTAL INDEX</b>
<b>PREMA GLAVNIM INDUSTRIJSKIM GRUPACIJAMA</b>														<b>BY MAIN INDUSTRIAL GROUPINGS</b>
Energija	94,0	100,8	100,9	101,6	101,5	94,0	94,3	93,9	94,1	93,8	93,7	93,8	94,3	Energy
Intermedijarni proizvodi osim energije	96,3	94,4	96,0	98,9	99,8	100,6	100,9	101,3	101,1	100,0	100,7	102,4	104,2	Intermediate goods except energy
Kapitalni proizvodi	98,8	98,7	98,7	94,9	93,7	93,7	94,2	94,2	94,2	94,2	94,2	94,2	94,2	Capital goods
Trajni proizvodi za široku potrošnju	98,8	98,8	98,8	98,8	99,2	98,2	98,6	98,6	98,7	98,1	98,7	99,2	98,5	Durable consumer goods
Netrajni proizvodi za široku potrošnju	97,2	97,4	98,4	98,3	98,6	98,8	98,8	98,7	98,8	98,6	98,7	98,7	98,6	Non - durable consumer goods
<b>PREMA PODRUČJIMA I OBLASTIMA KD-a</b>														<b>BY SECTIONS AND DIVISIONS OF CEA</b>
<b>B Vađenje ruda i kamena</b>	<b>99,7</b>	<b>99,7</b>	<b>99,9</b>	<b>100,0</b>	<b>99,5</b>	<b>100,4</b>	<b>99,8</b>	<b>99,3</b>	<b>99,7</b>	<b>99,8</b>	<b>99,2</b>	<b>99,2</b>	<b>100,0</b>	<b>Mining and quarrying</b>
05 Vađenje uglja/ugljena i lignita	99,9	99,9	100,1	100,2	99,6	100,6	100,3	99,7	100,2	99,3	99,6	99,6	100,5	Mining of coal and lignite
07 Vađenje metalnih ruda	97,2	97,2	97,2	97,2	97,2	97,2	97,2	97,2	97,2	97,2	97,2	97,2	97,2	Mining of metal ores
08 Vađenje ostalih ruda i kamena	98,8	98,9	98,9	98,9	98,9	98,9	96,4	96,3	96,3	96,3	96,3	96,3	96,3	Other mining and quarrying
<b>C Prerađivačka industrija</b>	<b>96,7</b>	<b>95,8</b>	<b>97,0</b>	<b>98,6</b>	<b>99,2</b>	<b>99,5</b>	<b>99,7</b>	<b>99,8</b>	<b>99,8</b>	<b>99,1</b>	<b>99,6</b>	<b>100,5</b>	<b>101,4</b>	<b>Manufacturing</b>
10 Proizvodnja prehrambenih proizvoda	94,3	94,5	95,9	95,9	96,2	96,5	96,6	96,6	96,4	96,2	96,4	96,3	96,1	Manufacture of food products
11 Proizvodnja pića	103,0	103,0	103,2	103,3	103,3	103,5	103,1	103,1	103,5	103,4	103,5	103,6	103,6	Manufacture of beverages
12 Proizvodnja duhanskih proizvoda	102,1	102,1	102,1	90,4	92,0	91,5	91,5	91,7	91,6	97,5	100,2	101,7	101,7	Manufacture of tobacco products
13 Proizvodnja tekstila	97,3	97,3	97,3	96,9	96,9	98,5	98,5	98,5	98,5	98,5	98,5	98,5	98,5	Manufacture of textiles
14 Proizvodnja odjeće	100,0	100,4	99,8	99,9	101,4	101,3	100,8	100,1	101,0	100,5	100,5	100,2	99,9	Manufacture of wearing apparel
15 Proizvodnja kože i srodnih proizvoda	100,8	100,8	100,8	100,8	100,8	100,8	100,8	100,8	100,8	100,8	100,8	100,8	100,8	Manufacture of leather and related products
16 Prerada drveta/drva i proizvoda od drveta/drva i plute, osim namještaja; proizvodnja predmeta od slame i pletarskih materijala	100,3	100,4	100,2	101,8	101,4	101,5	101,7	101,5	101,6	101,6	101,6	101,8	101,8	Manufacture of wood and products of wood and cork except furniture; mfr. of articles of straw and plaiting materials
17 Proizvodnja papira i proizvoda od papira	96,9	96,6	96,8	96,9	96,8	96,9	96,8	97,0	97,0	96,6	97,1	97,2	97,0	Manufacture of paper and paper products
18 Štampanje/ tiskanje i umnožavanje snimljenih zapisa	99,5	99,5	96,8	98,5	94,7	96,2	96,8	95,0	97,4	98,9	95,8	96,4	95,6	Printing and reproduction of recorded media
19 Proizvodnja koksa i rafiniranih naftnih proizvoda	88,2	88,2	88,2	106,9	107,1	99,7	99,4	98,3	99,5	98,9	99,4	99,8	101,4	Manufacture of coke, refined petroleum products
20 Proizvodnja hemikalija/kemikalija i hemijskih/kemijskih proizvoda	93,2	92,3	92,1	93,1	93,8	98,4	98,7	96,3	95,7	96,0	95,4	95,5	96,7	Manufacture of chemicals and chemical products

4.15 INDEKSI CIJENA PROIZVOĐAČA INDUSTRIJSKIH PROIZVODA NA DOMAĆEM TRŽIŠTU (nastavak)

PRODUCER PRICE INDICES ON DOMESTIC MARKET (continued)

Ø 2015=100

NACE - PRODCOM	2016			2017										NACE - PRODCOM
	X	XI	XII	I	II	III	IV	V	VI	VII	VIII	IX	X	
21 Proizvodnja osnovnih farmaceutskih proizvoda i farmaceutskih preparata	100,5	100,5	100,5	101,2	106,3	106,3	106,3	106,3	106,3	99,5	100,4	100,4	100,4	Manufacture of basic pharmaceutical products and pharmaceutical preparations
22 Proizvodnja proizvoda od gume i plastičnih masa	101,1	101,1	100,9	101,3	101,4	101,4	101,4	101,4	101,4	101,3	101,3	101,3	101,4	Manufacture of rubber and plastic products
23 Proizvodnja ostalih nemetalnih mineralnih proizvoda	99,2	99,3	99,4	99,6	100,8	100,3	99,4	100,6	100,5	99,8	100,7	101,9	102,0	Manufacture of other non-metallic mineral products
24 Proizvodnja baznih metala	93,6	89,2	92,6	100,2	101,8	102,5	104,5	105,5	104,9	102,6	104,1	107,5	112,1	Manufacture of basic metals
25 Proizvodnja gotovih metalnih proizvoda, osim mašina/strojeva i opreme	98,9	97,0	97,9	97,0	96,6	96,6	96,9	97,0	97,0	96,3	96,8	97,5	98,5	Manufacture of fabricated metal products, except machinery and equipment
26 Proizvodnja računara te elektroničkih i optičkih proizvoda	100,0	99,7	99,7	99,7	99,7	99,5	99,5	99,4	99,5	99,6	99,4	99,5	99,5	Manufacture of computers, electronic and optical products
27 Proizvodnja električne opreme	92,5	94,1	98,5	99,9	101,0	105,3	99,7	100,5	103,4	100,3	99,3	106,3	102,3	Manufacture of electrical equipment
28 Proizvodnja mašina/strojeva i uređaja, d.n.	98,8	98,8	98,8	92,1	92,1	92,1	93,8	93,8	93,8	93,8	93,8	93,8	93,8	Manufacture of machinery and equipment n.e.c.
29 Proizvodnja motornih vozila, prikolica i poluprikolica	100,0	100,0	100,0	100,0	100,0	100,0	100,0	100,0	100,0	100,0	100,0	100,0	100,0	Manufacture of motor vehicles, trailers, semi-trailers
30 Proizvodnja ostalih prijevoznih sredstava	100,0	100,0	100,0	100,0	100,0	100,0	100,0	100,0	100,0	100,0	100,0	100,0	100,0	Manufacture of other transport equipment
31 Proizvodnja namještaja	98,8	98,8	98,8	98,8	99,2	98,2	98,6	98,6	98,7	98,0	98,7	99,3	98,4	Manufacture of furniture
32 Ostala prerađivačka industrija	100,0	100,0	100,0	100,0	100,0	100,0	100,0	100,0	100,0	100,0	100,0	100,0	100,0	Other manufacturing
<b>D Proizvodnja i snabdijevanje/opskrba električnom energijom, gasom/plinom, parom i klimatizacija</b>	<b>91,9</b>	<b>102,1</b>	<b>102,1</b>	<b>101,8</b>	<b>101,8</b>	<b>91,0</b>	<b>91,5</b>	<b>91,4</b>	<b>91,3</b>	<b>91,3</b>	<b>91,0</b>	<b>91,1</b>	<b>91,3</b>	<b>Electricity, gas, steam and air conditioning supply</b>
35 Proizvodnja i snabdijevanje/opskrba električnom energijom, gasom/plinom, parom i klimatizacija	91,9	102,1	102,1	101,8	101,8	91,0	91,5	91,4	91,3	91,3	91,0	91,1	91,3	Electricity, gas, steam and air conditioning supply

4.16 INDEKSI CIJENA PROIZVOĐAČA INDUSTRIJSKIH PROIZVODA NA INOZEMNOM TRŽIŠTU  
PRODUCER PRICE INDICES ON NON-DOMESTIC MARKET

Ø 2015=100

NACE - PRODCOM	2016			2017										NACE - PRODCOM
	X	XI	XII	I	II	III	IV	V	VI	VII	VIII	IX	X	
<b>UKUPAN INDEKS</b>	<b>94,3</b>	<b>94,3</b>	<b>95,5</b>	<b>96,9</b>	<b>99,0</b>	<b>99,6</b>	<b>99,9</b>	<b>100,7</b>	<b>100,1</b>	<b>100,4</b>	<b>100,6</b>	<b>100,9</b>	<b>101,9</b>	<b>TOTAL INDEX</b>
<b>PREMA GLAVNIM INDUSTRIJSKIM GRUPACIJAMA</b>														<b>BY MAIN INDUSTRIAL GROUPINGS</b>
Energija	80,2	83,7	114,9	117,3	119,0	118,1	116,9	116,2	116,2	116,6	118,1	116,1	118,7	Energy
Intermedijarni proizvodi osim energije	92,2	92,2	92,0	94,2	97,3	98,1	98,5	100,4	99,6	100,1	100,3	101,0	102,6	Intermediate goods except energy
Kapitalni proizvodi	99,4	98,9	99,0	98,2	99,4	100,2	99,8	99,8	99,4	99,4	99,4	99,4	98,9	Capital goods
Trajni proizvodi za široku potrošnju	99,8	100,1	99,9	99,8	99,8	99,9	99,9	99,9	99,9	99,9	99,8	100,0	100,0	Durable consumer goods
Netrajni proizvodi za široku potrošnju	98,0	97,8	97,9	99,3	99,1	99,1	99,3	97,5	97,4	97,6	97,5	97,5	97,7	Non - durable consumer goods
<b>PREMA PODRUČJIMA I OBLASTIMA KD-a</b>														<b>BY SECTIONS AND DIVISIONS OF CEA</b>
<b>B Vadenje ruda i kamena</b>	<b>99,6</b>	<b>100,2</b>	<b>100,2</b>	<b>100,0</b>	<b>100,0</b>	<b>100,0</b>	<b>100,0</b>	<b>100,0</b>	<b>100,0</b>	<b>100,0</b>	<b>100,0</b>	<b>100,3</b>	<b>102,1</b>	<b>Mining and quarrying</b>
05 Vadenje uglja/ugljena i lignita	100,2	100,2	100,2	99,7	99,7	99,7	99,7	99,7	99,7	99,7	99,7	100,2	103,8	Mining of coal and lignite
07 Vadenje metalnih ruda	100,0	101,7	101,7	101,7	101,7	101,7	101,7	101,7	101,7	101,7	101,7	101,7	101,7	Mining of metal ores
08 Vadenje ostalih ruda i kamena	97,2	97,2	97,2	97,2	97,2	97,2	97,2	97,2	97,2	97,2	97,2	97,2	97,2	Other mining and quarrying
<b>C Prerađivačka industrija</b>	<b>94,3</b>	<b>94,2</b>	<b>95,5</b>	<b>96,8</b>	<b>98,9</b>	<b>99,6</b>	<b>99,9</b>	<b>100,8</b>	<b>100,2</b>	<b>100,5</b>	<b>100,6</b>	<b>101,0</b>	<b>101,9</b>	<b>Manufacturing</b>
10 Proizvodnja prehrambenih proizvoda	97,5	97,5	97,4	99,8	99,8	99,9	99,9	99,9	99,9	99,9	99,9	99,9	100,0	Manufacture of food products
11 Proizvodnja pića	105,4	105,4	105,5	105,5	105,5	105,5	105,5	105,5	107,5	106,3	106,3	107,1	107,1	Manufacture of beverages
12 Proizvodnja duhanskih proizvoda	97,7	97,7	97,7	97,7	97,7	97,7	97,7	97,7	94,9	94,9	94,9	94,9	94,9	Manufacture of tobacco products
13 Proizvodnja tekstila	100,7	100,7	100,7	100,7	100,7	100,7	100,7	100,7	100,7	100,7	100,7	100,7	100,7	Manufacture of textiles
14 Proizvodnja odjeće	87,7	84,0	85,0	84,9	83,2	83,2	86,1	86,1	84,9	86,9	85,4	85,4	87,3	Manufacture of wearing apparel
15 Proizvodnja kože i srodnih proizvoda	100,1	100,1	102,0	102,0	102,0	102,0	102,0	103,0	103,0	103,0	103,0	103,0	103,0	Manufacture of leather and related products
16 Prerada drveta/drva i proizvoda od drveta/drva i plute, osim namještaja; proizvodnja predmeta od slame i pletarskih materijala	101,5	101,6	101,9	102,4	102,4	102,4	102,5	102,5	102,9	102,5	102,5	102,7	102,3	Manufacture of wood and products of wood and cork except furniture; mfr. of articles of straw and plaiting materials
17 Proizvodnja papira i proizvoda od papira	100,0	100,3	99,4	102,4	102,3	101,0	100,6	101,6	102,0	102,6	102,2	103,8	107,0	Manufacture of paper and paper products
19 Proizvodnja kokska i rafiniranih naftnih proizvoda	76,9	80,9	119,2	119,7	121,4	121,3	121,3	120,8	120,8	120,5	120,3	120,2	122,5	Manufacture of coke, refined petroleum products
20 Proizvodnja hemikalija/kemikalija i hemijskih/kemijskih proizvoda	91,1	89,5	90,6	90,3	92,0	95,6	95,4	101,1	97,2	96,8	94,0	93,4	93,8	Manufacture of chemicals and chemical products
21 Proizvodnja osnovnih farmaceutskih proizvoda i farmaceutskih preparata	98,2	98,2	98,2	98,2	98,2	98,2	98,2	89,5	89,5	89,5	89,5	89,5	89,5	Manufacture of basic pharmaceutical products and pharmaceutical preparations

CIJENE  
PRICES

4.16 INDEKSI CIJENA PROIZVOĐAČA INDUSTRIJSKIH PROIZVODA NA INOZEMNOM TRŽIŠTU (nastavak)  
PRODUCER PRICE INDICES ON NON-DOMESTIC MARKET (continued)

Ø 2015=100

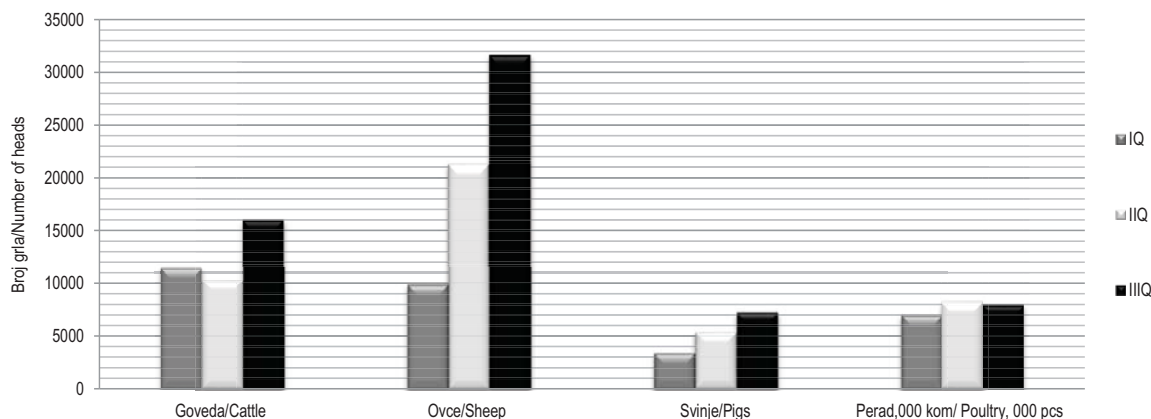
NACE - PRODCOM	2016			2017										NACE - PRODCOM	
	X	XI	XII	I	II	III	IV	V	VI	VII	VIII	IX	X		
22 Proizvodnja proizvoda od gume i plastičnih masa	100,4	100,4	100,4	100,4	100,5	100,5	100,5	100,5	100,5	100,5	100,5	100,5	100,5	100,5	Manufacture of rubber and plastic products
23 Proizvodnja ostalih nemetalnih mineralnih proizvoda	98,1	98,1	98,1	98,1	98,2	98,4	98,2	98,2	98,2	98,2	98,2	98,6	99,3	99,5	Manufacture of other non-metallic mineral products
24 Proizvodnja baznih metala	86,4	86,2	86,0	89,3	93,6	94,2	95,8	97,9	97,9	98,4	98,6	100,6	103,3	Manufacture of basic metals	
25 Proizvodnja gotovih metalnih proizvoda, osim mašina/strojeva i opreme	98,4	97,2	97,6	97,8	102,0	103,7	102,9	103,1	102,8	101,7	102,1	104,4	104,7	Manufacture of fabricated metal products, except machinery and equipment	
27 Proizvodnja električne opreme	86,4	89,2	87,0	93,7	102,8	104,5	104,5	105,6	101,4	106,3	111,3	106,0	106,5	Manufacture of electrical equipment	
28 Proizvodnja mašina/ strojeva i uređaja, d.n.	98,2	97,5	99,0	95,8	96,6	96,6	96,7	96,7	96,7	97,5	98,3	96,7	95,9	Manufacture of machinery and equipment n.e.c.	
29 Proizvodnja motornih vozila, prikolica i poluprikolica	100,0	100,0	100,0	100,1	100,1	100,1	100,1	100,2	100,1	100,1	100,2	100,1	100,2	Manufacture of motor vehicles, trailers, semi-trailers	
30 Proizvodnja ostalih prijevoznih sredstava	100,0	100,0	100,0	100,0	100,0	100,0	100,0	100,0	100,0	100,0	100,0	100,0	100,0	Manufacture of other transport equipment	
31 Proizvodnja namještaja	99,7	100,0	99,9	99,7	99,6	99,8	99,8	99,8	99,8	99,9	99,7	99,9	100,0	Manufacture of furniture	
32 Ostala prerađivačka industrija	100,6	100,6	100,6	102,4	97,9	97,9	97,9	97,9	97,9	97,9	97,9	97,9	97,9	Other manufacturing	
<b>D Proizvodnja i snabdijevanje/ opskrba električnom energijom, gasom/plinom, parom i klimatizacija</b>	<b>85,2</b>	<b>88,6</b>	<b>90,3</b>	<b>113,0</b>	<b>117,2</b>	<b>102,9</b>	<b>82,9</b>	<b>79,6</b>	<b>79,6</b>	<b>90,3</b>	<b>117,2</b>	<b>85,2</b>	<b>90,3</b>	<b>Electricity, gas, steam and air conditioning supply</b>	
35 Proizvodnja i snabdijevanje/ opskrba električnom energijom, gasom/plinom, parom i klimatizacija	85,2	88,6	90,3	113,0	117,2	102,9	82,9	79,6	79,6	90,3	117,2	85,2	90,3	Electricity, gas, steam and air conditioning supply	

5.1 KLANJE STOKE I PERADI U KLAONICAMA, III tromjesečje 2017.  
LIVESTOCK AND POULTRY SLAUGHTERED IN ABATTOIRS, III<sup>rd</sup> quarter of 2017

	Zaklano u III tromjesečju 2017 Slaughtered in the III <sup>rd</sup> quarter 2017			Zaklano od I-III tromjesečja 2017 Slaughtered from I-III quarter 2017			
	broj grla Number of head	neto težina, t Net weight, t	randman, % coefficient of utilization, %	broj grla Number of head	neto težina, t Net weight, t	randman, % coefficient of utilization, %	
<b>Goveda - ukupno</b>	<b>16.075</b>	<b>3.971,4</b>	<b>55,01</b>	<b>37.922</b>	<b>8.061,3</b>	<b>54,3</b>	<b>Cattle - Total</b>
Telad starosti do 8 mjeseci	3.607	250,2	55,3	13.304	912,5	55,6	Calves under the age of 8 months
Junad starosti od 8 do 12 mjeseci	1.952	519,1	52,7	6.396	1.665,9	52,8	Young cattle between 8 and 12 months
Junice	177	44,8	52,5	438	111,5	53,0	Heifers
Krave	1.248	336,4	49,1	3.194	924,7	50,0	Cows
Bikovi	9.091	2.820,9	56,3	14.587	4.445,7	55,6	Bulls
Volovi	-	-	-	3	1,0	50,0	Oxen
<b>Ovce - ukupno</b>	<b>31.640</b>	<b>510,0</b>	<b>50,7</b>	<b>62.829</b>	<b>942,4</b>	<b>50,6</b>	<b>Sheep - Total</b>
Janjad do 12 mjeseci starosti	25.735	371,3	52,3	54.038	750,8	51,4	Lambs under 12 months of age
Ovce	5.905	138,7	46,8	8.791	191,6	47,6	Sheep
Ovnovi	-	-	-	-	-	-	Rams
<b>Koze - ukupno</b>	<b>-</b>	<b>-</b>	<b>-</b>	<b>-</b>	<b>-</b>	<b>-</b>	<b>Goats - Total</b>
<b>Svinje - ukupno</b>	<b>7.269</b>	<b>545,5</b>	<b>76,9</b>	<b>16.077</b>	<b>1.237,8</b>	<b>77,3</b>	<b>Pigs - Total</b>
Odojci do 20 kg	73	0,8	60,1	261	3,2	67,6	Piglets up to 20 kg
Svinje od 20 do 50 kg	222	5,6	84,2	324	7,8	83,2	Pigs from 20 to 50 kg
Svinje od 50 do 80 kg	80	4,0	74,1	335	18,5	76,2	Pigs from 50 to 80 kg
Svinje od 80 do 110 kg	5.999	446,7	76,0	12.669	964,7	76,5	Pigs from 80 to 110 kg
Svinje preko 110 kg	895	88,4	81,6	2.488	243,7	80,6	Pigs over 110 kg
<b>Perad - ukupno, u hilj./tis.</b>	<b>7.948,1</b>	<b>11.653,9</b>	<b>70,7</b>	<b>23.214,8</b>	<b>34.568,6</b>	<b>70,7</b>	<b>Poultry - Total, 000</b>
Tovljeni pilići	7.784,0	11.454,0	70,9	22.714,4	33.890,6	71,0	Fattened chickens
Ostala perad	164,0	199,9	61,9	500,4	678,0	60,9	Other poultry

Pregled broja grla zaklane stoke i peradi po kvartalima u 2017.

Overview of number of slaughtered livestock and poultry per quarter in 2017

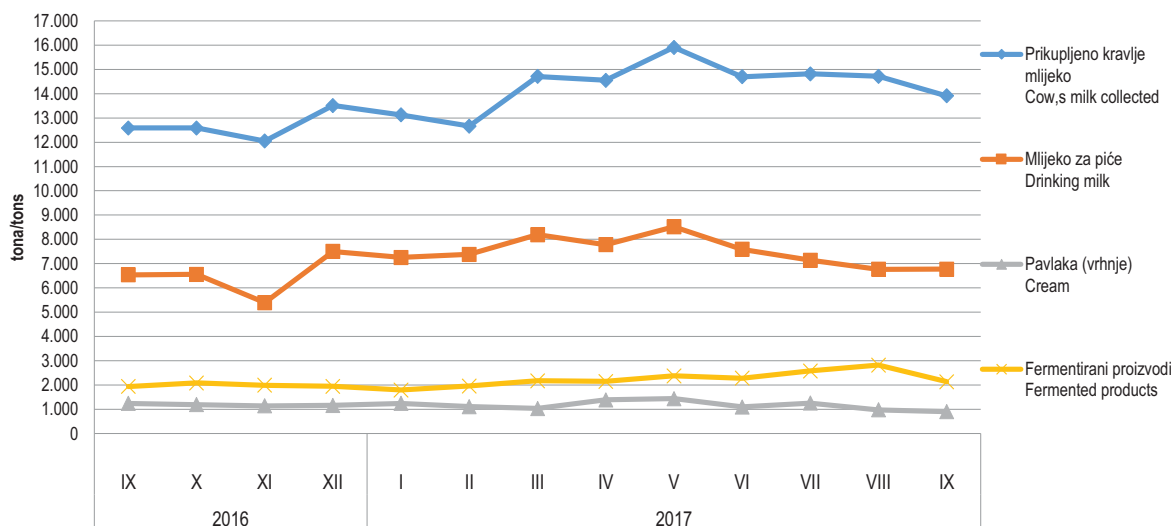


5.2 PRIKUPLJANJE KRAVLJEG MLJEKA I PROIZVODNJA MLJEČNIH PROIZVODA

COLLECTION OF COW'S MILK AND PRODUCTION OF DAIRY PRODUCTS

	Prikupljeno kravlje mlijeko <i>Cow's milk collected</i>			Proizvodnja kravljeg mlijeka i mliječna proizvodnja, t <i>Cow's milk and dairy products, t</i>					
	količina, t <i>Quantity, t</i>	sadržaj masti, % <i>Fat content, %</i>	sadržaj proteina, % <i>Protein content, %</i>	mlijeko za piće <i>Drinking milk</i>	pavlaka (vrhnje) <i>Cream</i>	kajmak <i>Kajmak</i>	fermentirani proizvodi <i>Fermented products</i>	maslac <i>Butter</i>	kravlji sir <i>Cheese from cow,s milk only</i>
9 2016*	13.466,1	3,9	3,3	7.384,6	1.280,5	20,7	2.133,1	42,0	322,8
2016* I	13.427,6	4,0	3,4	7.619,3	1.054,0	11,7	1.887,9	16,8	291,2
II	13.281,7	3,9	3,3	7.503,0	1.331,4	16,4	2.046,9	32,7	285,9
III	14.040,4	4,0	3,3	8.282,5	1.576,6	17,6	2.272,4	16,1	314,2
IV	14.280,0	3,9	3,3	8.471,6	1.338,0	19,6	2.352,6	35,2	310,1
V	15.008,5	3,9	3,3	8.420,3	1.146,5	20,3	2.118,6	38,3	355,6
VI	13.995,8	3,9	3,3	8.123,1	1.384,3	27,6	2.259,2	60,0	352,5
VII	13.234,3	3,9	3,3	7.160,0	1.348,7	20,6	2.270,1	98,5	323,8
VIII	13.588,9	3,9	3,3	7.049,0	1.461,4	31,6	2.433,9	76,6	368,1
IX	12.588,7	3,9	3,3	6.533,9	1.243,0	21,2	1.937,8	39,1	316,7
X	12.584,4	3,9	3,3	6.558,4	1.188,8	21,6	2.084,6	36,2	312,7
XI	12.048,1	4,0	3,4	5.392,2	1.136,9	15,4	1.987,6	16,3	322,4
XII	13.514,3	4,1	3,4	7.501,9	1.156,2	25,2	1.945,8	38,6	320,9
2017 I	13.128,6	4,1	3,4	7.251,4	1.241,0	19,8	1.793,7	18,6	293,7
II	12.663,4	4,0	3,4	7.378,7	1.108,6	22,1	1.957,1	17,2	267,3
III	14.710,7	3,9	3,3	8.189,6	1.033,3	19,6	2.170,8	20,1	329,0
IV	14.548,9	3,9	3,3	7.780,6	1.385,1	24,5	2.145,6	19,1	343,0
V	15.910,0	3,9	3,3	8.516,6	1.438,9	24,3	2.374,5	29,7	362,0
VI	14.696,9	3,8	3,3	7.587,7	1.093,9	23,3	2.279,8	25,6	355,5
VII	14.814,7	3,8	3,2	7.140,5	1.252,5	24,8	2.575,3	21,6	350,1
VIII	14.714,8	3,8	3,3	6.765,2	975,3	28,4	2.820,0	23,7	379,1
IX	13.914,6	3,9	3,3	6.771,3	900,0	20,9	2.132,6	14,0	315,5

Prikupljeno kravlje mlijeko i proizvodnja mliječnih proizvoda  
*Collected cow's milk and produced dairy products*





5.3 PRODAJA POLJOPRIVREDNIH PROIZVODA NA PIJACAMA/TRŽNICAMA, septembar/rujan 2017  
SALE OF AGRICULTURE PRODUCTS ON GREEN MARKETS, September 2017

	IX 2017			I-IX 2017		Index I-IX 2017 I-IX 2016		
	količina u tonama Quantity in tons	vrijednost u KM Value in KM	prosječna cijena KM/kg Average price KM/kg	količina u tonama Quantity in tons	vrijednost u KM Value in KM	količina Quantity	vrijednost Value	
<b>Ukupno</b>	-	<b>2.049.492</b>	-	-	<b>15.977.126</b>	-	<b>90,8</b>	<b>Total</b>
<b>Žita</b>	-	<b>17.818</b>	-	-	<b>139.813</b>	-	<b>36,5</b>	<b>Cereals</b>
Pšenica	5	3.226	0,59	46	29.600	50,2	59,2	Wheat
Ječam	1	380	0,61	4	2.782	87,8	95,6	Barley
Kukuruz u zmu	19	10.195	0,55	152	83.139	27,3	27,3	Maize, grain
Ostala žita	4	4.017	-	19	24.292	-	94,1	Other cereals
<b>Krompir, konzumni</b>	<b>121</b>	<b>106.806</b>	<b>0,88</b>	<b>954</b>	<b>889.799</b>	<b>56,2</b>	<b>58,8</b>	<b>Potatoes, mercantile</b>
<b>Rezano cvijeće i rezani pupovi</b>	-	<b>80</b>	-	-	<b>5.650</b>	-	<b>69,4</b>	<b>Flowers and cut grooves</b>
<b>Povrće</b>	-	<b>929.509</b>	-	-	<b>7.024.867</b>	-	<b>91,1</b>	<b>Vegetables</b>
Paradajz, konzumni	70	114.311	2,67	440	940.700	80,7	100,0	Tomatoes, mercantile
Grah	27	117.518	5,48	189	821.109	84,2	80,7	Beans
Crni luk	64	77.697	1,21	514	657.445	97,1	86,0	Onions
Kupus	71	63.410	0,89	346	356.766	89,6	90,5	Cabbage
Mrkva	33	32.369	0,98	214	335.130	79,9	75,8	Carrot
Paprika, konzumna	108	167.857	1,56	413	804.310	92,7	88,3	Pepper
Krastavci, konzumni	44	54.405	1,24	263	421.487	84,6	80,9	Cucumbers
Špinat	17	36.180	2,11	217	464.382	98,2	84,2	Spinach
Zelena salata	9	19.516	2,21	139	331.361	96,6	95,3	Lettuce
Ostalo povrće	-	246.246	-	-	1.892.180	-	103,9	Other vegetables
<b>Voće</b>	-	<b>491.491</b>	-	-	<b>4.236.450</b>	-	<b>98,8</b>	<b>Fruits</b>
Šljive	56	83.365	1,48	134	204.330	90,9	99,4	Plums
Jabuke	67	97.367	1,45	606	982.556	91,9	111,1	Apples
Kruške	21	44.217	2,07	117	281.700	90,0	92,4	Pears
Trešnje	-	-	-	125	341.248	147,6	126,6	Cherries
Kajsije/Marelice	1	1.905	1,96	30	75.709	97,8	99,2	Apricots
Breskve	7	14.175	2,04	0	161.613	90,1	82,3	Peaches
Orasi u ljusci	2	9.518	5,69	28	149.731	57,5	72,4	Walnuts in shell
Jagode	7	26.960	4,00	292	741.621	250,5	185,2	Strawberries
Mandarine	22	50.977	2,28	181	282.764	83,7	83,1	Tangerines
Ostalo voće	37	163.007	4,36	267	1.015.178	-	72,4	Other fruits
<b>Grožđe</b>	-	<b>108.106</b>	-	-	<b>406.216</b>	-	<b>140,2</b>	<b>Grapes</b>
Grožđe, konzumno	41	108.106	2,62	195	406.216	199,8	140,2	Table grapes
<b>Maslinovo ulje od masl.iz vlas.proiz., 000 l</b>	<b>1</b>	<b>9.060</b>	<b>11,19</b>	<b>11</b>	<b>104.140</b>	<b>200,5</b>	<b>120,2</b>	<b>Olive oil, from own production, 000 l</b>
<b>Perad i jaja</b>	-	<b>245.622</b>	-	-	<b>1.875.716</b>	-	<b>100,4</b>	<b>Poultry and eggs</b>
Kokoš, zaklana i očišćena	7	30.839	4,65	84	377.599	75,5	68,9	Hens (slaughtered, cleaned)
Ostala perad, zakl. i očišć.	0	730	7,30	2	10.350	289,5	259,8	Other poultry,
Jaja, konzumna, 000 kom.	960	214.053	0,22	6.018	1.487.767	129,7	113,6	Eggs, 000 p.
<b>Mlijeko</b>	-	<b>60.860</b>	-	-	<b>565.166</b>	-	<b>112,2</b>	<b>Milk</b>
Mlijeko, svježe kravlje, 000 l	68	60.586	0,89	528	563.257	110,8	112,4	Cow milk, fresh, 000 l
Mlijeko, ostalo, 000 l	0	274	1,34	1	1.909	-	61,2	Milk, other, 000 l
<b>Med i vosak</b>	-	<b>74.300</b>	-	-	<b>679.254</b>	-	<b>84,1</b>	<b>Honey and wax</b>
Med	10	74.300	7,59	57	679.254	100,1	84,1	Honey
<b>Riba</b>	-	<b>5.840</b>	-	-	<b>50.055</b>	-	<b>78,5</b>	<b>Fish</b>
Riba, morska	1	5.600	5,60	5	39.250	108,0	96,3	Marine fish
Riba, riječna i jezerska	0	240	6,00	1	10.805	45,6	47,1	River and lake fish

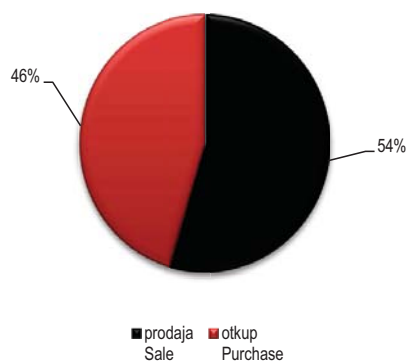
5.4 PRODAJA I OTKUP POLJOPRIVREDNIH PROIZVODA, septembar/rujan 2017., vrijednost u KM  
 SALE AND PURCHASE OF AGRICULTURE PRODUCTS, September 2017, value in KM

	IX 2017			I-IX 2017			Index I-IX 2017 I-IX 2016			
	ukupno Total	prodaja Sale	otkup Purchase	ukupno Total	prodaja Sale	otkup Purchase	ukupno Total	prodaja Sale	otkup Purchase	
<b>Ukupno</b>	<b>25.332.956</b>	<b>13.766.562</b>	<b>11.566.394</b>	<b>221.617.841</b>	<b>103.829.717</b>	<b>117.788.124</b>	<b>101,2</b>	<b>115,1</b>	<b>91,5</b>	<b>Total</b>
<b>Ratarstvo</b>	<b>4.819.901</b>	<b>2.191.812</b>	<b>2.628.089</b>	<b>21.524.427</b>	<b>7.476.177</b>	<b>14.048.250</b>	<b>121,1</b>	<b>128,2</b>	<b>117,6</b>	<b>Field crops</b>
Žita	2.174.677	1.392.777	781.900	5.645.358	2.261.330	3.384.028	138,9	100,7	185,9	Cereals
Industrijsko bilje	1.185.441	156.982	1.028.459	2.409.506	826.803	1.582.703	172,7	116,2	231,5	Industrial crops
Stočno krmno bilje	13.000	-	13.000	97.749	26.749	71.000	41,9	1)	152,0	Fodder crops
Krompir i suho mahunasto povrće	81.835	4.595	77.240	592.326	171.441	420.885	106,5	116,2	103,1	Potatoes and pulses
Povrće	1.364.948	637.458	727.490	12.779.488	4.189.854	8.589.634	110,9	165,2	95,6	Vegetables
<b>Sadni materijal</b>	<b>243.071</b>	<b>243.071</b>	<b>-</b>	<b>3.517.734</b>	<b>3.515.256</b>	<b>2.478</b>	<b>58,3</b>	<b>58,2</b>	<b>-</b>	<b>Planting material</b>
<b>Voćarstvo i vinogradarstvo</b>	<b>2.637.227</b>	<b>1.751.897</b>	<b>885.330</b>	<b>37.754.468</b>	<b>12.428.345</b>	<b>25.326.123</b>	<b>110,2</b>	<b>95,7</b>	<b>119,1</b>	<b>Fruit and viticulture</b>
Voće i grožđe	1.630.229	744.899	885.330	30.087.197	4.762.522	25.324.675	115,0	97,3	119,1	Fruit and grapes
Alkoholna pića	1.006.998	1.006.998	-	7.665.598	7.665.598	-	94,8	94,8	-	Alcoholic beverages
Maslinovo ulje	-	-	-	1.673	225	1.448	-	-	-	Olive oil
<b>Stočarstvo</b>	<b>16.608.043</b>	<b>8.616.170</b>	<b>7.991.873</b>	<b>150.123.480</b>	<b>71.944.004</b>	<b>78.179.476</b>	<b>96,5</b>	<b>119,3</b>	<b>82,0</b>	<b>Livestock breeding</b>
Stoka	3.124.449	2.027.257	1.097.192	16.638.766	9.859.005	6.779.761	52,8	143,4	27,5	Livestock - live weight
Perad i jaja	6.714.719	6.144.824	569.895	58.649.724	53.243.962	5.405.762	107,7	115,9	63,4	Poultry and eggs
Mlijeko	6.080.500	444.089	5.636.411	66.181.224	8.773.450	57.407.774	110,1	118,0	109,0	Milk
Koža i vuna	688.375	-	688.375	8.653.766	67.587	8.586.179	90,5	148,5	90,3	Leather and wool
<b>Ostali proizvodi</b>	<b>1.024.714</b>	<b>963.612</b>	<b>61.102</b>	<b>8.697.732</b>	<b>8.465.935</b>	<b>231.797</b>	<b>166,7</b>	<b>166,3</b>	<b>182,6</b>	<b>Other products</b>
Med i vosak	62.000	1.500	61.102	244.695	13.500	231.797	186,8	100,0	182,6	Honey and wax
Riba	962.714	962.112	-	8.453.037	8.452.435	-	166,2	166,5	-	Fish

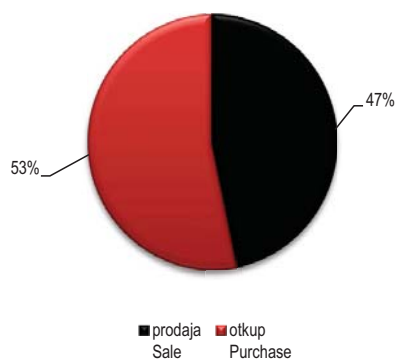
1) indeksi preko 300% se ne objavljuju

1) indices over 300% are not published

Udio prodaje i otkupa poljoprivrednih proizvoda, septembar 2017., %  
 Share of purchase and sale of agricultural products, September 2017, %



Udio prodaje i otkupa poljoprivrednih proizvoda, I-XI 2017., %  
 Share of purchase and sale of agricultural products, period I-XI 2017, %



5.5 PRODAJA I OTKUP POLJOPRIVREDNIH PROIZVODA, septembar/rujan 2017., količina

SALE AND PURCHASE OF AGRICULTURE PRODUCTS, September 2017, quantity

	IX 2017			I-IX 2017			
	ukupno <i>Total</i>	prodaja <i>Sale</i>	otkup <i>Purchase</i>	ukupno <i>Total</i>	prodaja <i>Sale</i>	otkup <i>Purchase</i>	
Pšenica, tona	5.047	2.450	2.597	15.763	5.211	10.552	Wheat, tons
Duhan suhi/suvi list, tona	52	-	52	146	-	146	Tobacco, (dry leaf), tons
Krompir/krompir, konzumni, tona	34	6	28	784	122	661	Potatoes, mercantile, tons
Krompir/krompir sjemenski, tona	-	-	-	169	154	15	Potatoes seed, tons
Kupus glavica, tona	39	-	39	405	56	349	Cabbage, tons
Jabuke (konzumne i za preradu), tona	270	70	200	2.898	876	2.022	Apples (eating and processing), tons
Vino, 000 l.	316	316	-	2.421	2.421	-	Wine, thousand litre
Telad, tona	21	0	20	356	243	113	Calves, tons
Goveda (starosti od 1 do 2 godine), tona	251	69	182	1.499	487	1.012	Cattle (1-2 years), tons
Krave, bikovi i junad (starosti od 2 godine), tona	50	29	21	612	479	134	Cows, bulls and heifers (2 year), tons
Svinje, tona	422	390	32	1.431	1.024	407	Pigs, tons
Janjad, tona	52	18	34	111	22	89	Lambs, tons
Tovljeni pilići (brojleri), tona	2.575	2.230	344	22.512	19.355	3.157	Fattened chicken, tons
Jednodnevni pilići, 000 kom.	696	696	-	5.685	5.688	-	One - day chicken, 000 pieces
Jaja konzumna, 000 kom.	6.826	6.826	-	58.328	58.328	-	Eggs, 000 pieces
Mlijeko kravlje, 000 l	11.936	720	11.217	124.920	13.455	111.465	Cow milk, 000 liter
Pastrmka/Pastrva, tona	133	132	-	1.108	1.108	-	Trout, tons

5.6 PROSJEČNA CIJENA PRODAJE I OTKUPA VAŽNIJH POLJOPRIVREDNIH PROIZVODA, septembar/rujan 2017., prosječna cijena u KM

AVERAGE PRICE FOR SALE AND PURCHASE OF IMPORTANT AGRICULTURAL PRODUCTS, September 2017., average price in KM

	Prosječna cijena po jedinici mjere <i>Average price per unit of measure</i>		
	prodaja <i>Sale</i>	otkup <i>Purchase</i>	
Pšenica, kg	0,28	0,29	Wheat, kg
Krompir/krompir, konzumni, kg	0,80	0,57	Potatoes, mercantile, kg
Kupus glavica, kg	0,70	0,59	Cabbage, kg
Jabuke (konzumne i za preradu), kg	0,38	0,45	Apples (eating and processing), kg
Vino, l	3,19	-	Wine, l
Telad, kg	5,49	3,93	Calves, kg
Goveda (starosti od 1 do 2 godine), kg	4,01	3,79	Cattle (1-2 years), kg
Krave, bikovi i junad (starosti od 2 godine), kg	2,59	3,65	Cows, bulls and heifers (2 year), kg
Svinje, kg	2,49	2,75	Pigs, kg
Janjad, kg	4,17	4,51	Lambs, kg
Tovljeni pilići (brojleri), kg	2,00	1,66	Fattened chicken, kg
Jednodnevni pilići, kom.	0,73	-	One - day chicken, pieces
Jaja konzumna, kom.	0,16	-	Eggs, pieces
Mlijeko kravlje, l	0,60	0,50	Cow milk, l
Pastrmka/Pastrva, kg	5,75	-	Trout, kg

5.7 PROIZVODNJA, PRODAJA I ZALIHE ŠUMSKIH SORTIMENATA, septembar/rujan 2017.  
PRODUCTION, SALE AND STORES OF FORESTRY ASSORTMENTS, September 2017

000 m3

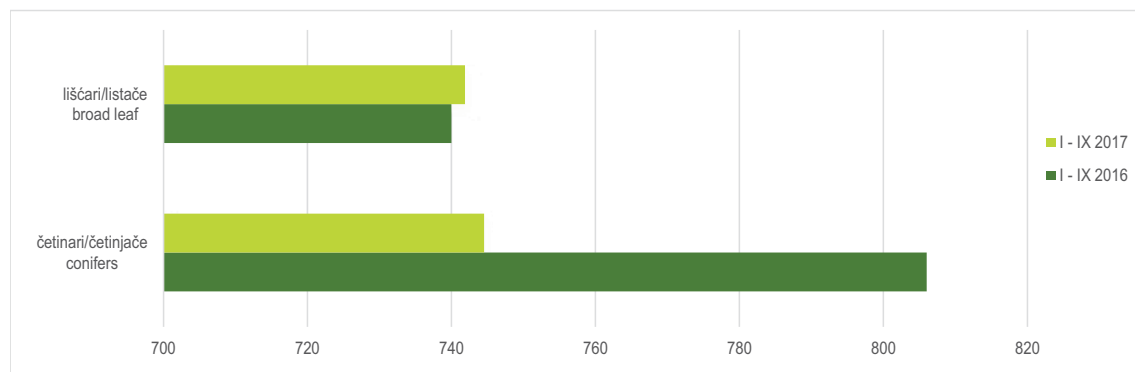
	Proizvodnja Production				Prodaja Sale		Zalihe Stocks	
	IX		I - IX		I - IX			
	2016	2017	2016	2017	2016	2017		
UKUPNO	198	184	1546	1486	1393	1509	81	TOTAL
ČETINARA/ČETINJAČA	99	87	806	745	683	749	43	CONIFERS
LIŠČARA/LISTAČA	99	97	740	742	710	760	39	BROAD - LEAF
Trupci četinarara/četinjača	63	58	506	509	396	498	11	Logs coniferous
Jamsko drvo četinarara/četinjača	6	4	52	41	46	41	20	Mining wood, coniferous
Ostalo dugo drvo četinarara/četinjača	0	0	0	1	0	1	0	Long coniferous wood
Prostorno drvo četinarara/četinjača	31	25	246	193	239	208	12	Cord coniferous wood
Trupci liščara/listača	24	25	230	233	224	235	7	Logs broadleaf
Jamsko drvo liščara/listača	0	0	2	2	2	2	-	Mining wood, broadleaf
Ostalo dugo drvo liščara/listača	-	-	-	-	-	-	-	Long broadleaf wood
Prostorno drvo liščara/listača	0	0	1	1	1	1	-	Cord broadleaf wood
Ogrjevno drvo četinarara/četinjača	0	0	1	1	1	1	-	Coniferous firewood
Ogrjevno drvo liščara/listača	74	71	508	506	483	521	32	Broadleaf firewood
Ostalo grubo obrađeno drvo1)	-	-	-	-	0	0	-	Other roughly worked wood1)

1) Uključuje sitno tehničko drvo, cijepane drvene motke i kolje

1) Including small lumber, shopped wooden poles and stakes

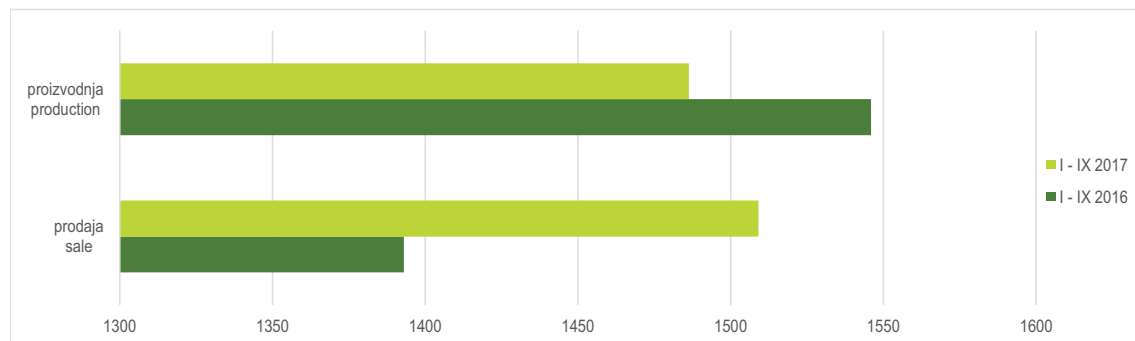
Proizvodnja liščara/listača i četinarara/četinjača  
Production of broad leaf and conifers

000 m3



Ukupna proizvodnja i prodaja šumskih sortimenata  
Total production and sale forestry assortments

000 m3



**INDUSTRIJA**  
INDUSTRY

**6.1 MJESEČNE STOPE PROMJENA IZRAČUNATE IZ DESEZONIRANIH INDEKSA OBIMA INDUSTRIJSKE PROIZVODNJE, septembar/rujan 2017.**  
MONTH-ON-MONTH GROWTH RATES CALCULATED FROM SEASONALLY ADJUSTED VOLUME INDICES ON INDUSTRIAL PRODUCTION, September 2017

	IV 2017 III 2017	V 2017 IV 2017	VI 2017 V 2017	VII 2017 VI 2017	VIII 2017 VII 2017	IX 2017 VIII 2017	
Ukupno industrija Prema GIG-u 2009.	-2,9	1,1	0,4	3,4	1,0	-2,0	Total industry According to MIGs 2009.
AI Intermedijarni proizvodi	-3,7	2,6	-0,4	4,1	-1,3	-1,0	Intermediate goods
AE Energija	2,7	-5,0	5,4	6,2	-0,2	-2,0	Energy
BB Kapitalni proizvodi	4,8	-4,1	2,8	-5,6	5,8	1,7	Capital goods
CD Trajni proizvodi za široku potrošnju	-5,1	8,0	-5,2	-0,5	-3,0	-2,2	Consumer durables
CN Netrajni proizvodi za široku potrošnju Prema područjima i oblastima KD BiH 2010	-3,6	-0,2	-0,2	7,7	-1,3	-0,8	Consumer non-durables According to KD BiH 2010. sections and divisions
B Vađenje ruda i kamena	-0,1	1,1	-4,3	2,6	1,5	-3,0	Mining and quarrying
05 Vađenje ugljena i lignita	2,1	-2,2	-2,9	1,0	2,1	-0,1	Mining of coal and lignite
07 Vađenje metalnih ruda	-5,6	29,8	15,2	23,6	-15,5	-53,1	Mining of metal ores
08 Vađenje ostalih ruda i kamena	-13,5	12,4	-12,5	8,6	6,2	-7,1	Other mining and quarrying
C Prerađivačka industrija	-4,2	3,2	-1,1	2,8	1,3	-1,3	Manufacturing
10 Proizvodnja prehrambenih proizvoda	-0,2	-1,3	-3,1	4,1	1,5	-1,2	Manufacture of food products
11 Proizvodnja pića	-8,9	3,2	1,4	4,1	6,2	-4,1	Manufacture of beverages
12 Proizvodnja duhanskih proizvoda	-4,9	-18,9	-12,0	141,8	-11,2	-25,6	Manufacture of tobacco products
13 Proizvodnja tekstila	-5,7	7,8	-0,2	0,2	3,1	-0,3	Manufacture of textiles
14 Proizvodnja odjeće	2,2	2,5	-1,0	0,1	-1,9	-0,4	Manufacture of wearing apparel
15 Proizvodnja kože i srodnih proizvoda	-10,2	6,1	-0,5	-2,5	1,7	6,8	Manufacture of leather and related products
16 Prerada drva i proizvoda od drva i pluta, osim namještaja; proizvodnja proizvoda od slame i pletarskih materijala	-4,1	2,7	7,1	-10,6	4,1	-6,8	Manufacture of wood and of products of wood and cork, except furniture, manufacture of articles of straw and plaiting materials
17 Proizvodnja papira i proizvoda od papira	2,5	81,7	-8,8	11,3	-10,3	2,7	Manufacture of paper and paper products
18 Štampanje i umnožavanje snimljenih zapisa	-3,5	-8,5	0,8	31,2	-3,4	-3,6	Printing and reproduction of recorded media
19 Proizvodnja kokska i rafiniranih naftnih proizvoda	-0,1	-14,6	4,9	14,5	-5,8	-1,1	Manufacture of coke and refined petroleum products
20 Proizvodnja hemikalija i hemijskih proizvoda	-6,0	0,7	-4,6	6,9	-11,4	17,4	Manufacture of chemicals and chemical products
21 Proizvodnja osnovnih farmaceutskih proizvoda i farmaceutskih preparata	29,5	-4,7	12,6	17,2	-7,9	13,9	Manufacture of basic pharmaceutical products and pharmaceutical preparations
22 Proizvodnja proizvoda od gume i plastičnih masa	-2,0	-0,6	3,0	8,3	0,4	-6,1	Manufacture of rubber and plastic products
23 Proizvodnja ostalih nemetalnih mineralnih proizvoda	-9,9	-0,9	-6,4	7,9	-6,4	-8,9	Manufacture of other non-metallic mineral products
24 Proizvodnja baznih metala	-0,2	1,6	-0,9	4,3	-0,9	0,8	Manufacture of basic metals
25 Proizvodnja gotovih metalnih proizvoda, osim mašina i opreme	9,3	-4,1	4,4	-3,7	2,6	-2,2	Manufacture of fabricated metal products, except machinery and equipment
26 Proizvodnja računara te elektroničkih i optičkih proizvoda	22,3	-22,4	93,6	9,1	-31,1	21,5	Manufacture of computer, electronic and optical products
27 Proizvodnja električne opreme	3,6	1,9	-4,8	0,6	4,6	-6,3	Manufacture of electrical equipment
28 Proizvodnja mašina i uređaja, d. n.	-0,4	2,7	-1,7	3,1	3,2	2,5	Manufacture of machinery and equipment n. e. c.
29 Proizvodnja motornih vozila, prikolica i poluprikolica	-6,7	6,6	-0,8	-26,8	14,7	16,8	Manufacture of motor vehicles, trailers and semi-trailers
30 Proizvodnja ostalih prijevoznih sredstava	-45,5	6,7	-13,5	-15,0	22,2	-20,1	Manufacture of other transport equipment
31 Proizvodnja namještaja	0,8	0,4	-2,5	-3,2	0,3	5,4	Manufacture of furniture
32 Ostala prerađivačka industrija	-1,2	1,8	-9,2	10,3	12,0	-2,0	Other manufacturing
33 Popravak i instaliranje mašina i opreme	-18,4	22,3	-19,7	-3,5	2,6	-6,8	Repair and installation of machinery and equipment
D Proizvodnja i snabdjevanje/opskrba električnom energijom i plinom (osim grane 35.3)	2,4	-7,2	10,6	7,5	0,6	-2,5	Electricity and gas supply (except group 35.3)
35 Proizvodnja i snabdjevanje/opskrba električnom energijom i plinom (osim grane 35.3)	2,4	-7,2	10,6	7,5	0,6	-2,5	Electricity and gas supply (except group 35.3)

**INDUSTRIJA**  
*INDUSTRY*

**6.2 GODIŠNJE STOPE PROMJENA IZRAČUNATE IZ KALENDARSKI PRILAGODENIH INDEKSA OBIMA INDUSTRIJSKE PROIZVODNJE, septembar/rujan 2017.**

*YEAR-ON-YEAR GROW RATES CALCULATED FROM WORKING-DAY ADJUSTED VOLUME INDICES ON INDUSTRIAL PRODUCTION, September 2017*

	V 2017 V 2016	VI 2017 VI 2016	VII 2017 VII 2016	VIII 2017 VIII 2016	IX 2017 IX 2016	I-IX 2017 I-IX 2016	
Ukupno industrija Prema GIG-u 2009.	1,3	0,2	8,0	11,5	8,1	4,0	<i>Total industry According to MIGs 2009.</i>
AI Intermedijarni proizvodi	2,7	-1,9	11,2	8,0	9,3	2,1	<i>Intermediate goods</i>
AE Energija	-1,8	1,3	8,4	13,6	6,7	4,2	<i>Energy</i>
BB Kapitalni proizvodi	-2,6	1,1	-2,6	6,7	8,2	5,4	<i>Capital goods</i>
CD Trajni proizvodi za široku potrošnju	16,2	13,2	7,8	2,3	10,0	6,4	<i>Consumer durables</i>
CN Netrajni proizvodi za široku potrošnju Prema područjima i oblastima KD BiH 2010	2,4	1,7	12,4	14,5	13,1	6,5	<i>Consumer non-durables According to KD BiH 2010. sections and divisions</i>
B Vađenje ruda i kamena	15,1	12,6	18,0	15,2	7,8	9,0	<i>Mining and quarrying</i>
05 Vađenje ugljena i lignita	14,8	16,9	15,2	11,7	8,2	10,0	<i>Mining of coal and lignite</i>
07 Vađenje metalnih ruda	0,1	-8,0	56,1	49,7	-56,3	1,9	<i>Mining of metal ores</i>
08 Vađenje ostalih ruda i kamena	16,6	-9,1	15,4	32,5	18,6	4,7	<i>Other mining and quarrying</i>
C Prerađivačka industrija	3,2	-1,0	10,2	8,6	9,1	3,9	<i>Manufacturing</i>
10 Proizvodnja prehrambenih proizvoda	-1,5	-8,0	-0,2	-0,6	-2,1	-0,8	<i>Manufacture of food products</i>
11 Proizvodnja pića	8,9	4,6	8,2	37,4	30,4	13,8	<i>Manufacture of beverages</i>
12 Proizvodnja duhanskih proizvoda	-51,6	-64,3	43,3	51,2	0,0	-18,3	<i>Manufacture of tobacco products</i>
13 Proizvodnja tekstila	22,9	17,4	41,3	57,3	26,8	20,5	<i>Manufacture of textiles</i>
14 Proizvodnja odjeće	0,3	-0,6	0,5	15,1	-2,8	0,4	<i>Manufacture of wearing apparel</i>
15 Proizvodnja kože i srodnih proizvoda	-0,9	-2,3	-0,9	-5,4	10,6	1,7	<i>Manufacture of leather and related products</i>
16 Prerada drva i proizvoda od drva i pluta, osim namještaja; proizvodnja proizvoda od slame i pletarskih materijala	8,8	18,8	7,0	7,8	-2,8	9,3	<i>Manufacture of wood and of products of wood and cork, except furniture, manufacture of articles of straw and plaiting materials</i>
17 Proizvodnja papira i proizvoda od papira	15,4	10,0	25,3	71,7	85,8	-0,4	<i>Manufacture of paper and paper products</i>
18 Štampanje i umnožavanje snimljenih zapisa	-1,6	-0,3	25,9	1,7	7,6	7,0	<i>Printing and reproduction of recorded media</i>
19 Proizvodnja koksa i rafiniranih naftnih proizvoda	-11,3	-18,3	-3,3	-4,5	-12,0	-2,1	<i>Manufacture of coke and refined petroleum products</i>
20 Proizvodnja hemikalija i hemijskih proizvoda	5,6	0,3	11,4	-9,8	9,9	6,4	<i>Manufacture of chemicals and chemical products</i>
21 Proizvodnja osnovnih farmaceutskih proizvoda i farmaceutskih preparata	14,3	53,3	81,4	11,5	82,9	17,0	<i>Manufacture of basic pharmaceutical products and pharmaceutical preparations</i>
22 Proizvodnja proizvoda od gume i plastičnih masa	-5,0	-5,1	8,7	11,5	5,9	3,2	<i>Manufacture of rubber and plastic products</i>
23 Proizvodnja ostalih nemetalnih mineralnih proizvoda	-13,7	-22,9	-7,3	-16,4	-23,9	-19,0	<i>Manufacture of other non-metallic mineral products</i>
24 Proizvodnja baznih metala	-2,4	-1,1	14,0	8,6	22,9	2,0	<i>Manufacture of basic metals</i>
25 Proizvodnja gotovih metalnih proizvoda, osim mašina i opreme	5,3	7,5	6,8	6,4	8,2	9,7	<i>Manufacture of fabricated metal products, except machinery and equipment</i>
26 Proizvodnja računara te elektroničkih i optičkih proizvoda	149,3	452,1	572,6	340,2	419,6	209,4	<i>Manufacture of computer, electronic and optical products</i>
27 Proizvodnja električne opreme	15,7	-8,7	-2,8	1,7	-5,1	6,2	<i>Manufacture of electrical equipment</i>
28 Proizvodnja mašina i uređaja, d. n.	14,6	-0,8	17,9	22,8	21,9	12,4	<i>Manufacture of machinery and equipment n. e. c.</i>
29 Proizvodnja motornih vozila, prikolica i poluprikolica	-12,0	-18,9	-12,0	0,1	-10,2	-8,5	<i>Manufacture of motor vehicles, trailers and semi-trailers</i>
30 Proizvodnja ostalih prijevoznih sredstava	-64,3	30,8	2,6	43,6	66,4	-3,0	<i>Manufacture of other transport equipment</i>
31 Proizvodnja namještaja	17,2	12,0	12,7	2,7	8,0	6,7	<i>Manufacture of furniture</i>
32 Ostala prerađivačka industrija	-10,0	-4,3	22,0	43,9	39,1	11,6	<i>Other manufacturing</i>
33 Popravak i instaliranje mašina i opreme	-8,5	-18,7	-25,1	-11,6	-18,2	-8,8	<i>Repair and installation of machinery and equipment</i>
D Proizvodnja i snabdijevanje/opskrba električnom energijom i plinom (osim grane 35.3)	-9,5	-4,8	5,2	15,8	6,8	1,9	<i>Electricity and gas supply (except group 35.3)</i>
35 Proizvodnja i snabdijevanje/opskrba električnom energijom i plinom (osim grane 35.3)	-9,5	-4,8	5,2	15,8	6,8	1,9	<i>Electricity and gas supply (except group 35.3)</i>

**INDUSTRIJA**  
INDUSTRY

**6.3 IZVORNI INDEKSI OBIMA INDUSTRIJSKE PROIZVODNJE-UKUPNO, PREMA GIG, PODRUČJIMA I OBLASTIMA KD BIH 2010, septembru/rujan 2017.**

GROSS VOLUME INDICES ON INDUSTRIAL PRODUCTION-TOTAL, PER MIGs AND KD BIH 2010 SECTIONS AND DIVISIONS, September 2017

	Struktura Structure	IX 2017 Ø 2016	IX 2017 IX 2016	I-IX 2017 I-IX 2016	
Ukupno industrija	100,00	106,7	108,5	104,1	Total industry
Prema GIG-u 2009.					According to MIGs 2009.
AI Intermedijarni proizvodi	31,96	109,1	109,4	102,1	Intermediate goods
AE Energija	30,74	100,8	106,7	104,2	Energy
BB Kapitalni proizvodi	11,82	118,0	105,5	105,1	Capital goods
CD Trajni proizvodi za široku potrošnju	3,22	108,4	108,3	106,1	Consumer durables
CN Netrajni proizvodi za široku potrošnju	22,26	105,1	110,8	106,0	Consumer non-durables
Prema područjima i oblastima KD BIH 2010					According to KD BIH 2010. sections and divisions
B Vađenje ruda i kamena	10,92	114,2	107,8	109,0	Mining and quarrying
05 Vađenje ugljena i lignita	9,28	113,8	108,4	109,9	Mining of coal and lignite
07 Vađenje metalnih ruda	0,28	60,0	43,7	101,9	Mining of metal ores
08 Vađenje ostalih ruda i kamena	1,36	128,2	118,7	104,7	Other mining and quarrying
C Prerađivačka industrija	68,52	109,0	109,1	103,9	Manufacturing
10 Proizvodnja prehrambenih proizvoda	8,07	99,0	95,8	98,9	Manufacture of food products
11 Proizvodnja pića	2,89	111,6	129,9	113,8	Manufacture of beverages
12 Proizvodnja duhanskih proizvoda	0,39	71,5	102,6	81,9	Manufacture of tobacco products
13 Proizvodnja tekstila	3,07	119,5	124,8	120,5	Manufacture of textiles
14 Proizvodnja odjeće	2,82	95,5	95,7	100,0	Manufacture of wearing apparel
15 Proizvodnja kože i srodnih proizvoda	2,64	103,6	110,6	101,9	Manufacture of leather and related products
16 Prerada drva i proizvoda od drva i pluta, osim namještaja; proizvodnja proizvoda od slame i pletarskih materijala	2,89	105,0	97,6	107,5	Manufacture of wood and of products of wood and cork, except furniture, manufacture of articles of straw and plaiting materials
17 Proizvodnja papira i proizvoda od papira	2,18	136,9	185,0	99,5	Manufacture of paper and paper products
18 Štampanje i umnožavanje snimljenih zapisa	1,40	120,1	107,0	107,8	Printing and reproduction of recorded media
19 Proizvodnja koksra i rafiniranih naftnih proizvoda	0,90	100,2	88,4	98,0	Manufacture of coke and refined petroleum products
20 Proizvodnja hemikalija i hemijskih proizvoda	4,64	112,1	109,4	106,4	Manufacture of chemicals and chemical products
21 Proizvodnja osnovnih farmaceutskih proizvoda i farmaceutskih preparata	1,75	111,4	169,4	117,7	Manufacture of basic pharmaceutical products and pharmaceutical preparations
22 Proizvodnja proizvoda od gume i plastičnih masa	3,83	109,4	105,3	102,9	Manufacture of rubber and plastic products
23 Proizvodnja ostalih nemetalnih mineralnih proizvoda	3,70	89,3	76,2	81,3	Manufacture of other non-metallic mineral products
24 Proizvodnja baznih metala	5,55	106,8	123,0	102,0	Manufacture of basic metals
25 Proizvodnja gotovih metalnih proizvoda, osim mašina i opreme	9,58	121,5	107,5	109,6	Manufacture of fabricated metal products, except machinery and equipment
26 Proizvodnja računara te elektroničkih i optičkih proizvoda	0,20	399,6	497,1	307,2	Manufacture of computer, electronic and optical products
27 Proizvodnja električne opreme	1,76	100,3	94,9	106,2	Manufacture of electrical equipment
28 Proizvodnja mašina i uređaja, d. n.	1,94	129,4	123,3	112,0	Manufacture of machinery and equipment n.e.c.
29 Proizvodnja motornih vozila, prikolica i poluprikolica	3,72	96,0	89,9	91,3	Manufacture of motor vehicles, trailers and semi-trailers
30 Proizvodnja ostalih prijevoznih sredstava	0,01	64,5	175,7	96,8	Manufacture of other transport equipment
31 Proizvodnja namještaja	3,08	108,3	107,9	106,6	Manufacture of furniture
32 Ostala prerađivačka industrija	0,62	104,4	133,5	111,4	Other manufacturing
33 Popravak i instaliranje mašina i opreme	0,89	76,1	82,7	91,8	Repair and installation of machinery and equipment
D Proizvodnja i snabdijevanje/opskrba električnom energijom i plinom (osim grane 35.3)	20,56	95,0	106,8	101,9	Electricity and gas supply (except group 35.3)
35 Proizvodnja i snabdijevanje/opskrba električnom energijom i plinom (osim grane 35.3)	20,56	95,0	106,8	101,9	Electricity and gas supply (except group 35.3)

INDUSTRIJA  
INDUSTRY

6.4 DESEZONIRANI INDEKSI - UKUPNO  
SEASONALLY ADJUSTED INDICES - TOTAL

2010=100

Godina Year	Mjesec month	Ukupno Total	Prema glavnim industrijskim grupacijama By main industrial groupings				
			Intermedijarni proizvodi Intermediate goods	Energija Energy	Kapitalni proizvodi Capital goods	Trajni proizvodi za široku potrošnju Consumer durables	Netrajni proizvodi za široku potrošnju Consumer non- durables
2015	I	107,2	120,9	92,2	119,6	77,5	114,9
	II	104,3	116,7	91,0	109,7	74,4	109,0
	III	104,4	116,1	91,8	110,3	80,0	108,8
	IV	105,1	116,9	95,9	117,9	77,3	107,5
	V	104,7	119,7	94,1	112,9	81,7	107,9
	VI	102,2	118,2	88,7	107,3	78,5	108,3
	VII	105,6	123,1	91,6	110,3	78,7	112,7
	VIII	103,4	121,0	90,3	115,0	86,2	110,5
	IX	104,6	125,0	89,7	111,8	73,9	110,4
	X	105,2	127,6	85,9	106,3	82,6	113,6
	XI	106,5	128,6	87,9	102,9	76,9	116,5
	XII	104,4	126,6	89,5	107,8	79,9	103,8
2016	I	103,8	126,9	89,1	98,9	88,2	108,3
	II	108,9	132,3	87,2	109,9	98,9	111,1
	III	109,6	121,2	96,3	115,6	99,6	117,6
	IV	108,3	130,1	87,3	114,3	98,4	115,6
	V	107,9	125,0	91,0	124,5	90,7	112,4
	VI	111,0	131,1	93,0	123,6	88,2	113,0
	VII	103,8	119,1	92,4	120,0	92,2	109,4
	VIII	104,3	122,0	87,9	116,6	94,3	106,7
	IX	104,2	118,7	91,8	117,1	85,7	107,3
	X	110,5	119,4	102,6	117,1	89,0	116,2
	XI	110,8	123,2	99,1	110,3	94,7	114,6
	XII	107,7	124,3	94,4	113,5	93,6	114,6
2017	I	104,2	114,1	93,1	116,0	93,9	113,3
	II	110,8	126,9	90,3	122,6	100,0	119,6
	III	112,2	130,3	91,7	120,3	102,8	119,9
	IV	109,0	125,5	94,2	126,1	97,6	115,6
	V	110,2	128,8	89,5	120,9	105,3	115,3
	VI	110,6	128,3	94,2	124,3	99,9	115,1
	VII	114,4	133,6	100,1	117,4	99,4	124,0
	VIII	115,5	131,8	99,9	124,1	96,4	122,3
	IX	113,2	130,5	97,9	126,2	94,2	121,4



6.5 KALENDARSKI PRILAGOĐENI INDEKSI - UKUPNO  
WORKING-DAY ADJUSTED INDICES - TOTAL

2010=100

Godina Year	Mjesec month	Ukupno Total	Prema glavnim industrijskim grupacijama By main industrial groupings				
			Intermedijarni proizvodi Intermediate goods	Energija Energy	Kapitalni proizvodi Capital goods	Trajni proizvodi za široku potrošnju Consumer durables	Netrajni proizvodi za široku potrošnju Consumer non-durables
2015	I	101,1	102,3	100,6	101,2	75,6	104,2
	II	95,1	100,9	93,4	96,3	70,2	95,5
	III	104,3	114,0	97,1	108,6	79,8	107,6
	IV	105,9	121,0	89,8	120,6	77,8	115,1
	V	105,6	128,1	84,9	118,2	79,9	113,2
	VI	102,4	126,2	79,3	112,0	77,1	114,2
	VII	108,2	129,2	87,6	114,1	74,7	121,4
	VIII	106,3	127,1	88,4	115,2	83,7	111,8
	IX	106,6	130,9	85,7	124,2	80,5	111,1
	X	110,9	134,5	89,9	125,5	92,2	116,5
	XI	109,1	129,7	91,9	115,5	81,9	119,1
	XII	108,6	118,5	99,6	104,6	85,2	117,6
2016	I	97,5	107,5	97,1	81,3	86,0	97,5
	II	99,6	117,0	89,4	95,6	93,2	97,7
	III	109,5	119,1	101,9	113,1	99,3	116,8
	IV	109,1	134,4	81,7	117,3	99,0	123,3
	V	108,8	133,5	82,1	131,1	88,6	117,6
	VI	111,1	139,5	83,1	129,8	86,7	118,7
	VII	108,2	125,8	88,4	123,1	87,5	118,2
	VIII	105,2	127,5	86,0	116,5	91,5	108,0
	IX	106,2	124,2	87,7	130,0	93,4	107,8
	X	117,2	126,4	107,3	137,5	99,3	119,3
	XI	112,5	124,0	103,6	122,0	100,9	117,2
	XII	112,8	116,5	105,0	109,1	99,8	128,4
2017	I	97,9	94,0	101,5	94,8	91,6	102,4
	II	101,8	111,9	92,5	107,1	94,3	106,3
	III	112,2	128,4	97,0	118,0	102,5	119,3
	IV	111,6	130,4	88,2	130,3	98,2	123,2
	V	110,1	137,1	80,7	127,7	103,0	120,5
	VI	111,3	136,9	84,2	131,2	98,1	120,7
	VII	116,8	139,9	95,8	119,9	94,3	132,9
	VIII	117,3	137,7	97,8	124,3	93,6	123,6
	IX	114,8	135,8	93,6	140,6	102,7	121,9

6.6 IZVORNI INDEKSI OBIMA INDUSTRIJSKE PROIZVODNJE - UKUPNO  
GROSS VOLUME INDICES OF INDUSTRIAL PRODUCTION - TOTAL

2010=100

Godina Year	Mjesec month	Ukupno Total	Prema glavnim industrijskim grupacijama By main industrial groupings				
			Intermedijarni proizvodi Intermediate goods	Energija Energy	Kapitalni proizvodi Capital goods	Trajni proizvodi za široku potrošnju Consumer durables	Netrajni proizvodi za široku potrošnju Consumer non- durables
2015	I	99,1	101,7	100,6	95,9	73,1	98,5
	II	95,1	100,9	93,4	96,4	70,2	94,7
	III	104,1	113,9	97,1	108,2	78,7	107,2
	IV	105,5	120,9	89,8	119,3	78,1	114,0
	V	103,6	127,5	84,9	112,0	77,3	107,5
	VI	102,9	126,3	79,3	113,6	77,8	115,7
	VII	108,0	129,2	87,6	113,7	74,5	121,0
	VIII	105,2	126,8	88,4	112,0	82,2	108,8
	IX	106,2	130,8	85,7	122,9	80,0	110,0
	X	110,8	134,4	89,9	125,1	92,0	116,1
	XI	108,7	129,6	91,9	111,4	80,1	115,3
	XII	108,5	118,4	99,6	104,2	85,0	117,3
2016	I	95,5	106,9	97,1	77,1	83,2	91,8
	II	99,8	117,1	89,4	95,8	93,6	100,9
	III	109,4	119,1	101,9	109,9	101,0	113,8
	IV	108,7	134,3	81,7	116,0	95,0	122,1
	V	106,8	132,9	82,1	124,2	85,8	111,9
	VI	111,6	139,6	83,1	131,7	87,4	120,2
	VII	106,2	125,2	88,4	116,7	84,6	112,5
	VIII	106,0	127,8	86,0	119,1	92,7	110,2
	IX	105,8	124,1	87,7	128,6	92,8	106,6
	X	116,2	126,1	107,3	133,6	97,6	116,2
	XI	113,0	124,1	103,6	120,7	100,2	116,1
	XII	111,7	116,2	105,0	106,0	98,1	125,3
2017	I	95,8	93,4	101,5	89,8	88,6	96,7
	II	101,8	111,9	92,5	107,3	94,3	105,5
	III	112,1	128,4	97,0	117,6	98,8	118,9
	IV	109,3	129,7	88,2	122,5	97,9	116,7
	V	109,1	136,8	80,7	124,0	101,2	117,4
	VI	111,3	136,9	84,2	129,8	97,5	119,6
	VII	116,8	139,9	95,8	116,5	92,7	129,8
	VIII	117,3	137,7	97,8	127,0	94,8	125,9
	IX	114,8	135,8	93,6	135,6	100,5	118,1

6.7 KALENDARSKI PRILAGOĐENI I DESEZONIRANI INDEKSI - PREMA PODRUČJIMA I OBLASTIMA KD BIH 2010.  
WORKING-DAY ADJUSTED AND SEASONALLY ADJUSTED INDICES - PER 2010 SECTIONS AND DIVISIONS KD BiH

2010=100

KD BIH 2010	Kalendarski prilagođeni indeksi <i>Working-day adjusted indices</i>				Desezonirani indeksi <i>Seasonally adjusted indices</i>			
	2017				2017			
	VI	VII	VIII	IX	VI	VII	VIII	IX
<b>Ukupno</b> <i>Total</i>	111,3	116,8	117,3	114,8	110,6	114,4	115,5	113,2
<b>Područje B</b> <i>Section B</i>	105,3	112,2	119,3	115,4	108,4	111,2	112,9	109,5
05	104,9	109,7	116,6	116,8	110,3	111,4	113,7	113,6
07	107,6	139,4	117,9	45,1	84,9	104,9	88,6	41,6
08	104,5	118,8	134,0	122,1	96,8	105,1	111,6	103,7
<b>Područje C</b> <i>Section C</i>	125,2	127,1	126,5	125,6	119,0	122,3	123,9	122,2
10	112,7	128,2	132,1	119,5	111,4	116,0	117,7	116,4
11	121,1	146,4	157,5	108,9	106,4	110,7	117,6	112,7
12	25,6	50,5	56,5	34,3	25,0	60,5	53,7	40,0
13	107,8	89,6	76,3	98,8	97,9	98,1	101,2	100,9
14	126,4	130,2	107,1	120,5	122,2	122,4	120,0	119,6
15	108,4	105,4	80,2	105,0	102,2	99,7	101,4	108,3
16	135,3	117,9	117,1	115,8	126,0	112,7	117,3	109,4
17	145,5	145,5	121,3	141,8	131,2	146,0	131,0	134,5
18	146,9	220,4	204,8	195,0	153,9	201,9	195,0	188,0
19	81,4	97,7	94,5	92,1	83,4	95,5	89,9	88,9
20	197,1	210,0	179,7	224,2	200,5	214,4	190,0	223,0
21	130,5	152,8	109,7	146,6	143,2	167,8	154,6	176,1
22	178,6	185,1	192,3	175,5	164,0	177,6	178,3	167,5
23	78,0	82,8	82,2	74,3	64,2	69,3	64,9	59,1
24	111,8	121,6	117,7	115,6	111,8	116,6	115,5	116,5
25	187,7	176,3	191,1	189,5	178,5	171,9	176,3	172,5
26	66,5	85,8	53,9	79,1	80,8	88,1	60,7	73,7
27	118,1	121,4	138,1	122,4	121,4	122,1	127,7	119,7
28	160,0	152,8	162,9	175,1	151,6	156,3	161,4	165,5
29	115,6	84,6	97,0	113,4	115,7	84,7	97,1	113,4
30	17,5	15,5	19,1	12,9	15,9	13,5	16,5	13,2
31	110,4	106,9	107,3	113,1	110,4	106,9	107,3	113,1
32	190,3	208,1	237,2	200,3	186,6	205,7	230,5	225,9
33	31,4	31,1	31,9	28,7	32,1	31,0	31,8	29,6
<b>Područje D</b> <i>Section D</i>	77,1	91,3	91,6	85,5	88,9	95,5	96,1	93,6
35	77,1	91,3	91,6	85,5	88,9	95,5	96,1	93,6

INDUSTRIJA  
INDUSTRY

6.8 INDEKSI OBIMA INDUSTRIJSKE PROIZVODNJE - UKUPNO, PREMA GIG, PODRUČJIMA I OBLASTIMA KD BIH 2010  
VOLUME INDICES OF INDUSTRIAL PRODUCTION - TOTAL, PER MIGs, SECTIONS AND DIVISIONS (NACE Rev.2)

	2010=100														
	2012	2013	2014	2015	2016	I 2017	II 2017	III 2017	IV 2017	V 2017	VI 2017	VII 2017	VIII 2017	IX 2017	
INDUSTRIJA UKUPNO PREMA GLAVNIM INDUSTRIJSKIM GRUPACIJAMA	97,2	102,4	102,5	104,8	107,6	95,8	101,8	112,1	109,3	109,1	111,3	116,8	117,3	114,8	TOTAL INDUSTRY BY MAIN INDUSTRIAL GROUPINGS
AI Intermedijami proizvodi	102,3	106,4	113,4	121,7	124,4	93,4	111,9	128,4	129,7	136,8	136,9	139,9	137,7	135,8	Intermediate goods
AE Energija	91,9	98,9	92,3	90,7	92,8	101,5	92,5	97,0	88,2	80,7	84,2	95,8	97,8	93,6	Energy
BB Kapitalni proizvodi	92,5	114,2	112,5	111,2	114,9	89,8	107,3	117,6	122,5	124,0	129,8	116,5	127,0	135,6	Capital goods
CD Trajni proizvodi za široku potrošnju	109,4	86,4	82,0	79,1	92,7	88,6	94,3	98,8	97,9	101,2	97,5	92,7	94,8	100,5	Durable consumer goods
CN Netrajni proizvodi za široku potrošnju PREMA PODRUČJIMA I OBLASTIMA KD-a	102,1	104,7	107,3	110,5	112,3	96,7	105,5	118,9	116,7	117,4	119,6	129,8	125,9	118,1	Non - durable consumer goods BY SECTIONS AND DIVISIONS OF CEA
B VAĐENJE RUDA I KAMENA	107,6	97,8	96,6	95,5	101,0	91,6	98,5	110,9	109,1	106,0	105,3	112,2	119,3	115,4	MINING AND QUARRYING
05 Vađenje ugljena i lignita	108,2	98,4	98,2	95,9	102,6	101,3	105,7	115,4	113,3	107,9	104,9	109,7	116,6	116,8	Mining of coal and lignite
07 Vađenje metalnih ruda	95,9	70,4	68,4	74,1	75,1	24,2	70,4	54,0	56,8	82,3	107,6	139,4	117,9	45,1	Mining of metal ores
08 Vađenje ostalih ruda i kamena	102,8	99,2	91,9	98,4	95,2	45,6	58,1	95,0	93,9	97,7	104,5	118,8	134,0	122,1	Other mining and quarrying
C PRERAĐIVAČKA INDUSTRIJA	97,7	103,5	107,4	112,0	115,2	93,3	107,0	120,1	120,7	124,0	125,2	127,1	126,5	125,6	MANUFACTURING
10 Proizvodnja prehrambenih proizvoda	96,9	101,1	105,3	111,1	117,0	100,9	100,2	114,5	113,8	110,8	111,6	125,2	134,3	115,8	Manufacture of food products
11 Proizvodnja pića	96,9	101,8	101,2	103,6	97,1	66,9	81,3	111,6	115,7	115,3	120,9	145,8	157,9	108,4	Manufacture of beverages
12 Proizvodnja duhanskih proizvoda	75,7	80,3	69,0	56,1	48,0	24,5	37,6	40,6	35,0	24,3	25,6	50,5	56,5	34,3	Manufacture of tobacco products
13 Proizvodnja tekstila	84,2	82,0	81,3	76,4	80,6	81,4	93,8	111,7	98,9	106,5	107,0	87,6	77,8	96,4	Manufacture of textiles
14 Proizvodnja odjeće	88,8	109,9	106,5	126,0	123,4	116,5	120,0	109,4	117,4	128,1	125,5	127,8	108,6	117,8	Manufacture of wearing apparel
15 Proizvodnja kože i srodnih proizvoda	98,8	106,7	108,2	99,6	101,3	104,5	109,5	115,3	92,4	103,4	108,4	105,4	80,2	105,0	Manufacture of leather and related products
16 Prerada drva i proizvoda od drva i pluta, osim namještaja; proizvodnja predmeta od slame i pletarskih materijala	84,9	93,6	104,6	105,4	110,3	80,8	103,6	120,3	115,7	120,9	135,3	117,9	117,1	115,8	Manufacture of wood and of products of wood and cork, except furniture; manufacture of articles of straw and plaiting materials
17 Proizvodnja papira i proizvoda od papira	103,2	106,0	92,9	125,0	102,6	68,4	75,9	74,6	81,2	146,6	145,1	144,4	122,1	140,4	Manufacture of paper and paper products
18 Štampanje i umnožavanje snimljenih zapisa	97,8	103,2	130,2	140,5	161,2	123,1	125,2	170,3	166,8	151,4	146,6	219,0	205,8	193,5	Printing and reproduction of recorded media
19 Proizvodnja koksa i rafiniranih naftnih proizvoda	74,9	80,5	97,1	96,9	92,4	82,2	84,4	96,2	96,7	79,9	81,6	98,1	94,1	92,6	Manufacture of coke and refined petroleum products
20 Proizvodnja hemikalija i hemijskih proizvoda	121,6	146,8	164,1	179,5	198,5	202,9	200,3	231,9	217,9	213,5	196,6	208,6	180,7	222,5	Manufacture of chemicals and chemical products

INDUSTRIJA  
INDUSTRY

6.8 INDEKSI OBIMA INDUSTRIJSKE PROIZVODNJE - UKUPNO, PREMA GIG, PODRUČJIMA I OBLASTIMA KD BIH 2010 (nastavak)

VOLUME INDICES OF INDUSTRIAL PRODUCTION - TOTAL, PER MIGs, SECTIONS AND DIVISIONS (NACE Rev.2) (continued)

	2010=100														
	2012	2013	2014	2015	2016	I 2017	II 2017	III 2017	IV 2017	V 2017	VI 2017	VII 2017	VIII 2017	IX 2017	
21 Proizvodnja osnovnih farmaceutskih proizvoda i farmaceutskih preparata	138,1	124,5	133,3	125,7	118,0	87,7	117,9	96,6	127,9	116,5	126,3	140,0	117,1	131,4	Manufacture of basic pharmaceutical products and pharmaceutical preparations
22 Proizvodnja proizvoda od gume i plastičnih masa	119,7	106,3	131,0	138,1	159,0	110,6	131,8	157,6	159,8	164,2	178,1	183,8	193,3	174,0	Manufacture of rubber and plastic products
23 Proizvodnja ostalih nemetalnih mineralnih proizvoda	81,9	85,9	81,5	81,3	83,1	23,1	38,4	75,1	79,0	78,3	78,0	82,8	82,2	74,3	Manufacture of other non-metallic mineral products
24 Proizvodnja baznih metala	112,8	111,7	112,4	113,5	108,3	97,6	106,2	114,6	114,5	118,3	111,8	121,6	117,7	115,6	Manufacture of basic metals
25 Proizvodnja gotovih metalnih proizvoda, osim mašina i opreme	88,0	116,6	122,3	136,5	154,5	107,3	144,0	157,5	179,2	175,4	187,1	174,9	192,2	187,7	Manufacture of fabricated metal products, except machinery and equipment
26 Proizvodnja računara te elektroničkih i optičkih proizvoda	50,5	59,8	27,0	22,5	18,6	17,2	38,8	56,8	62,9	33,1	65,3	81,6	56,0	74,2	Manufacture of computer, electronic and optical products
27 Proizvodnja električne opreme	124,2	116,0	121,8	115,9	122,0	119,0	151,9	122,2	123,1	124,8	118,1	121,4	138,1	122,4	Manufacture of electrical equipment
28 Proizvodnja mašina i uređaja, d. n.	110,3	126,8	141,6	146,4	137,4	131,9	135,2	157,1	146,5	159,8	160,8	154,7	161,4	177,9	Manufacture of machinery and equipment n.e.c.
29 Proizvodnja motornih vozila, prikolica i poluprikolica	98,1	121,1	139,1	121,1	118,2	93,2	124,9	117,3	109,6	116,7	115,7	84,7	96,9	113,5	Manufacture of motor vehicles, trailers and semi-trailers
30 Proizvodnja ostalih prijevoznih sredstava	107,0	65,8	56,1	46,7	20,0	14,6	14,0	31,0	20,7	21,2	17,5	15,5	19,1	12,9	Manufacture of other transport equipment
31 Proizvodnja namještaja	103,1	91,2	86,4	88,7	104,4	101,1	104,2	111,9	112,8	113,3	110,4	106,9	107,3	113,1	Manufacture of furniture
32 Ostala prerađivačka industrija	95,8	113,0	119,7	142,4	181,0	161,0	172,3	230,0	235,5	283,9	187,0	198,7	245,5	189,0	Other manufacturing
33 Popravak i instaliranje mašina i opreme	58,9	65,6	49,9	42,8	37,8	35,3	35,8	40,8	34,2	39,0	31,4	31,1	31,9	28,7	Repa and installation of machinery and equipment
D PROIZVODNJA I SNABDIJEVANJE/OPSKRBA ELEKTRIČNOM ENERGIJOM I PLINOM (OSIM GRANE 35.3) <sup>1)</sup>	88,0	101,1	90,9	89,6	90,0	103,5	88,7	90,9	78,8	70,8	77,1	91,3	91,6	85,5	ELECTRICITY AND GAS SUPPLY (EXCEPT GROUP 35.3)
35 Proizvodnja i snabdijevanje/opskrba električnom energijom i plinom (osim grane 35.3)	88,0	101,1	90,9	89,6	90,0	103,5	88,7	90,9	78,8	70,8	77,1	91,3	91,6	85,5	Electricity and gas supply (except group 35.3)

1) Grana djelatnosti 35.3, Proizvodnja i snabdijevanje parom i klimatizacija

Group of activity 35.3, Steam and air conditioning supply

Napomena: Prethodni podaci

Note: Preliminary data

7.1 OPREMLJENOST DOMAĆINSTAVA/KUĆANSTAVA IKT-om I DOSTUPNOST INTERNETA PREMA PODRUČJIMA, 2017.  
HOUSEHOLDS EQUIPPED WITH ICT AND INTERNET ACCESS BY TERRITORY, 2017

%

	Ukupno Total	Tip naselja Settlement type isto		
		urbano Urban	ostalo Other	
Domaćinstva/kućanstva opremljena računarima	67,4	71,6	63,8	Households equipped with PC
Domaćinstva/kućanstva sa pristupom internetu (uključujući pametne telefone)	67,8	71,5	64,7	Households with internet access (including smartphones)
Domaćinstva/kućanstva bez pristupa internetu	32,2	28,5	35,3	Households without internet access

7.2 KORISNICI RAČUNARA I INTERNETA - POJEDINCI, PREMA SPOLU I PODRUČJU, 2017.  
COMPUTER AND INTERNET USERS - INDIVIDUALS, BY SEX AND TERRITORY, 2017

%

	Ukupno Total	Spol Sex		Tip naselja Settlement type isto		
		muški Man	ženski Woman	urbano Urban	ostalo Other	

Korišćenje računara  
The usage of computer

U posljednja 3 mjeseca	60,8	63,0	58,3	66,8	56,2	Within the last 3 months
Više od 3 mjeseca (>1 godine)	1,4	1,5	1,3	0,8	1,9	Between 3 months and a year ago
Više od jedne godine	6,5	7,1	5,9	6,7	6,3	More than 1 year ago
Nikada	31,3	28,4	34,5	25,7	35,6	Never

Korišćenje interneta  
The usage of internet

U posljednja 3 mjeseca	65,1	66,8	63,1	71,0	60,5	Within the last 3 months
Više od 3 mjeseca (>1 godine)	1,7	1,8	1,7	1,3	2,1	Between 3 months and a year ago
Više od jedne godine	2,8	3,2	2,4	3,1	2,6	More than 1 year ago
Nikada	30,4	28,2	32,8	24,6	34,8	Never

7.3 KORISNICI RAČUNARA I INTERNETA - POJEDINCI, PREMA STEPENU/STUPNJU OBRAZOVANJA, 2017.  
COMPUTER AND INTERNET USERS - INDIVIDUALS, BY EDUCATIONAL LEVEL, 2017

%

	Stepen/stupanj obrazovanja Educational level			
	osnovno Lower	srednje Upper	visoko Tertiary	

Korišćenje računara  
The usage of computer

U posljednja 3 mjeseca	29,9	70,8	93,2	Within the last 3 months
Više od 3 mjeseca (>1 godine)	1,3	1,7	0,6	Between 3 months and a year ago
Više od jedne godine	5,2	7,6	4,1	More than 1 year ago
Nikada	63,6	19,9	2,1	Never

Korišćenje interneta  
The usage of internet

U posljednja 3 mjeseca	36,3	74,5	94,6	Within the last 3 months
Više od 3 mjeseca (>1 godine)	1,4	2,1	0,9	Between 3 months and a year ago
Više od jedne godine	1,9	3,5	1,9	More than 1 year ago
Nikada	60,4	19,9	2,6	Never


7.4 REDOVNI/REDOVITI KORISNICI INTERNETA PREMA VRSTI AKTIVNOSTI, %  
REGULAR USERS OF THE INTERNET, ACCORDING TO THE TYPES OF ACTIVITY, %

	2017	
Komunikacija	96,5	Communications
Pristup informacijama	82,1	Access to information
Usluge javne administracije	29,2	E-government
Profesionalni život	17,2	Personal life
Građansko i političko učešće	6,9	Civil and political participation
Druge online usluge	13,5	Other on-line services

7.5 UČESTALOST KUPOVINE PREKO INTERNETA (E-trgovina), 2017.  
FREQUENCY OF USE E-commerce, 2017

	Ukupno Total	Spol Sex		
		muški Man	ženski Woman	
U posljednja 3 mjeseca	12,1	12,7	11,5	Within the last 3 months
Više od 3 mjeseca (>1 godine)	3,0	2,4	3,7	Between 3 months and a year ago
Više od jedne godine	8,3	7,7	9,0	More than 1 year ago
Nikada	76,6	77,2	75,8	Never

7.6 Korištenje interneta prema godinama starosti ispitanika, %  
Using the Internet according to the age of the respondents, %



7.7 UPOTREBA INFORMACIONO-KOMUNIKACIJSKIH TEHNOLOGIJA U PREDUZEĆIMA/PODUZEĆIMA PREMA KD BIH 2010, 2017.  
USAGE OF INFORMATION AND COMMUNICATION TECHNOLOGIES IN ENTERPRISES BY KD BIH 2010, 2017

	Ukupno Total	Područje Activities											
		C	D	E	F	G	H	I	J	L	M	N	S
<b>Preduzeća/poduzeća opremljena računarima</b> <i>Enterprises equipped with PC</i>	98,3	96,3	100,0	100,0	96,3	100,0	100,0	97,5	100,0	100,0	100,0	94,3	100,0
<b>Preduzeća/poduzeća sa pristupom internetu</b> <i>Enterprises with internet access</i>	97,6	96,3	100,0	100,0	94,4	99,8	99,3	91,1	100,0	93,1	100,0	94,3	100,0
<b>Korištenje fiksne širokopolasne internet konekcije</b> <i>Usage of a fixed broadband internet connection</i>	97,4	95,9	100,0	100,0	94,3	99,4	90,9	91,1	100,0	93,3	100,0	94,4	100,0
<b>Korištenje mobilne širokopolasne internet konekcije</b> <i>Usage of a mobile broadband connection to the internet</i>	65,1	58,5	93,0	61,3	71,4	72,5	66,6	50,9	67,0	49,8	59,7	52,1	100,0
<b>Udaljeni pristup e-mailu, dokumentima i aplikacijama preduzeća/poduzeća</b> <i>Remote access to the enterprise's e-mail system, documents or application</i>	42,4	40,2	26,7	18,4	38,2	47,4	39,2	40,5	80,1	39,7	29,0	34,1	100,0
<b>E - trgovina</b> <i>E - Commerce</i>	17,5	15,3	7,0	5,0	11,9	20,3	25,7	28,4	24,5	10,1	16,2	5,9	16,7

7.8 BRZINA FIKSNE INTERNET KONEKCIJE I KORIŠĆENJE DRUŠTVENIH MEDIJA U PREDUZEĆIMA/PODUZEĆIMA  
CONTRACTED SPEED OF THE FIXED INTERNET CONNECTION AND USE OF SOCIAL MEDIA IN ENTERPRISES

		2017	
<b>Brzina fiksne internet konekcije/Contracted speed of the fixed internet connection</b>			
<2 Mbit/s		4,4	<2 Mbit/s
2-10 Mbit/s		40,6	2-10 Mbit/s
10-30 Mbit/s		32,4	10-30 Mbit/s
30-100 Mbit/s		15,0	30-100 Mbit/s
>100 Mbit/s		7,7	>100 Mbit/s
<b>Korišćenje društvenih medija/Use of social media</b>			
Društvene mreže		49,1	Social networks
Multimedijalni sadržaj web stranice		19,9	Multimedia content sharing websites
Razmjenjivanje znanja koristeći Wiki		6,4	Wiki based knowledge sharing tools
Blogovi preduzeća/poduzeća ili mikro blogovi		5,2	Enterprise's blog or microblog

7.9 POSJEDOVANJE WEB STRANICE, 2017.  
USAGE OF WEB SITE, 2017

	Ukupno Total	Preduzeće/poduzeća prema veličini Enterprises by size		
		velika Large	srednja Medium	mala Small
Da/Yes	63,4	84,9	84,8	57,6
Ne/No	36,6	15,1	15,2	42,4



**GRAĐEVINARSTVO**  
CONSTRUCTION

**8.1 PROIZVODNJA U GRAĐEVINARSTVU - TROMJESEČNE STOPE PROMJENA IZRAČUNATE IZ DESEZONIRANIH INDEKSA**

PRODUCTION IN CONSTRUCTION - QUARTER-ON-QUARTER GROWTH RATES CALCULATED ON THE BASIS OF SEASONALLY ADJUSTED INDICES

	II 2016 I 2016	III 2016 II 2016	IV 2016 III 2016	I 2017 IV 2016	II 2017 I 2017	III 2017 II 2017	
Ukupno	0,2	-0,2	0,6	-1,3	0,8	0,4	Total
Objekti visokogradnje	1,9	0,3	0,4	0,5	0,3	0,2	Buildings
Objekti niskogradnje	-1,8	-0,6	-0,4	-1,5	0,4	0,4	Civil engineering

**8.2 PROIZVODNJA U GRAĐEVINARSTVU - GODIŠNJE STOPE PROMJENA IZRAČUNATE IZ KALENDARSKI PRILAGOĐENIH INDEKSA**

PRODUCTION IN CONSTRUCTION - YEAR-ON-YEAR GROWTH RATES CALCULATED ON WORKING-DAY ADJUSTED INDICES

	II 2016 II 2015	III 2016 III 2015	IV 2016 IV 2015	I 2017 I 2016	II 2017 II 2016	III 2017 III 2016	
Ukupno	-0,6	0,2	0,0	-1,5	-0,5	1,0	Total
Objekti visokogradnje	4,6	2,6	1,6	3,6	2,0	1,0	Buildings
Objekti niskogradnje	-4,3	-1,2	-1,1	-5,8	-2,9	0,0	Civil engineering

**8.3 PROIZVODNJA U GRAĐEVINARSTVU - IZVORNI (NEPRILAGOĐENI) INDEKSI<sup>1)</sup>**

PRODUCTION IN CONSTRUCTION - GROSS (UNADJUSTED) INDICES<sup>1)</sup>

	Struktura Structure	III 2017 Q 2016	III 2017 III 2016	I-III 2017 I-III 2016	
Ukupno	100,0	102,3	100,7	99,3	Total
Objekti visokogradnje	42,4	103,7	101,7	102,2	Buildings
Objekti niskogradnje	57,6	101,2	100,0	97,2	Civil engineering

**8.4 STRUKTURA ODRADENIH SATI NA GRADILIŠTIMA PREMA VRSTAMA GRADEVINA I RADOVA, %**

COMPOSITION OF HOURS WORKED ON SITES BY TYPE OF CONSTRUCTIONS AND TYPES OF WORKERS, %

Vrsta građevina Type of constructions	Vrste radova Type of works			
	ukupno Total	novogradnja New construction	ostali radovi <sup>2)</sup> Other works <sup>2)</sup>	
Ukupno	100,0	56,0	44,0	Total
Objekti visokogradnje	48,6	34,9	13,7	Buildings
Objekti niskogradnje	51,4	21,1	30,3	Civil engineering

1) Indeks "ukupno" je kompozitni indeks koji se izvodi iz indeksa visokogradnje i niskogradnje i njihovog učešća (strukture) u ukupnoj građevinskoj aktivnosti u posmatranom tromjesečju.

2) Rekonstrukcije, popravci i održavanje postojećih građevina

1) Index "total" is a composite index derived from the indices of buildings and civil engineering and their share (structure) in the total construction activity in a quarter.

2) Reconstructions, maintenance and repair works of existing buildings

8.5 INDEKSI PROIZVODNJE U GRAĐEVINARSTVU - TROMJESEČNE VREMENSKE SERIJE

INDICES OF PRODUCTION IN CONSTRUCTION- QUARTELY SERIES

	Ukupno Total				Na objektima visokogradnje On building construction				Na objektima niskogradnje On civil engineering works			
	izvorni indeksi Gross indices	kalendarski prilagođeni indeksi Working-day adjusted indices	desezonirani indeksi Seasonally adjusted indices	trend- indeksi Trend indices	izvorni indeksi Gross indices	kalendarski prilagođeni indeksi Working-day adjusted indices	desezonirani indeksi Seasonally adjusted indices	trend- indeksi Trend indices	izvorni indeksi Gross indices	kalendarski prilagođeni indeksi Working-day adjusted indices	desezonirani indeksi Seasonally adjusted indices	trend- indeksi Trend indices
<b>2013</b>												
Q1	77,2	77,1	87,5	88,4	62,4	62,2	70,7	71,6	89,0	89,0	101,0	101,9
Q2	90,2	90,2	93,5	92,9	70,9	70,9	72,1	71,3	100,0	100,0	104,4	103,9
Q3	98,1	98,2	93,7	93,9	69,5	69,7	71,1	71,1	113,3	113,3	105,6	105,9
Q4	97,6	97,6	93,1	93,5	68,7	68,9	70,3	71,8	116,3	116,3	107,9	107,5
<b>2014</b>												
Q1	89,9	89,5	95,9	94,5	72,9	72,7	75,4	73,3	100,6	100,6	109,4	108,4
Q2	90,7	90,3	94,4	95,5	72,7	72,7	73,8	74,4	101,1	101,1	107,0	108,5
Q3	100,8	100,5	98,3	97,9	72,3	72,5	75,1	75,7	113,7	113,7	109,3	108,4
Q4	99,1	99,2	95,6	95,0	75,3	75,5	77,9	78,2	116,4	116,4	108,5	107,3
<b>2015</b>												
Q1	88,5	88,3	92,5	92,6	78,8	78,7	81,6	81,2	98,7	98,7	104,2	105,0
Q2	91,7	91,6	94,0	93,5	82,1	82,1	83,7	83,9	100,2	100,2	103,3	102,2
Q3	93,0	93,0	92,8	93,2	85,6	85,8	86,5	86,1	99,4	99,4	98,2	99,5
Q4	95,2	95,3	92,9	93,4	87,4	87,6	88,0	87,2	100,7	100,7	96,4	97,8
<b>2016</b>												
Q1	87,8	87,8	92,5	92,4	81,2	81,2	86,6	87,5	94,5	94,5	98,5	97,3
Q2	91,1	91,1	92,7	92,6	85,9	85,9	88,2	88,0	95,9	95,9	96,8	96,8
Q3	93,2	93,2	92,5	92,5	87,8	88,0	88,5	88,5	98,2	98,2	96,2	96,2
Q4	95,4	95,3	93,0	92,8	89,4	89,0	88,9	88,9	99,6	99,6	95,8	95,5
<b>2017</b>												
Q1	86,3	86,5	91,8	92,0	83,7	84,1	89,3	89,3	89,0	89,0	94,3	94,9
Q2	90,7	90,7	92,5	92,5	87,6	87,6	89,6	89,6	93,1	93,1	94,7	94,8
Q3	94,4	94,2	92,9	92,8	89,3	88,9	89,9	89,9	98,2	98,2	95,1	94,9

8.6 VRIJEDNOST IZVRŠENIH GRAĐEVINSKIH RADOVA, III TROMJESEČJE 2017.

VALUE OF COMPLETED CONSTRUCTION WORKS, III QUARTER 2017

Ukupno Total	Visokogradnja Buildings	Niskogradnja Civil engineering
247.311	104.982	142.329

8.7 STAMBENA IZGRADNJA<sup>1)</sup>

RESIDENTAL CONSTRUCTION<sup>1)</sup>

	Završeni stanovi Completed dwellings		Broj nezavršenih stanova <sup>2)</sup> Uncompleted dwellings <sup>2)</sup>
	broj Number	površina, m <sup>2</sup> Surface area, m <sup>2</sup>	
I - IX 2017	664	37.059	1.112
I - IX 2016	563	32.855	1.303
Indeks <u>I - IX 2017</u> I - IX 2016	117,9	112,8	85,4

1) Samo novi stanovi/Only new dwellings

2) Stanje na kraju izvještajnog tromjesečja/Situation at the end of the three-month reporting period

**GRAĐEVINARSTVO**  
CONSTRUCTION

**8.8 INDEKSI IZDATIH ODOBRENJA ZA GRAĐENJE, III tromjesečje 2017.**  
INDICES OF BUILDING PERMITS ISSUED, III<sup>rd</sup> Quarter 2017

	III 2017 Q 2016	III 2017 III 2016	I-III 2017 I-III 2016	
Ukupno	111,2	106,6	113,0	Total
Objekti visokogradnje	110,1	105,5	113,3	Buildings
Stambene zgrade	104,4	102,9	111,1	Residential buildings
Nestambene zgrade	124,1	111,3	118,7	Non-residential buildings
Objekti niskogradnje	117,3	112,7	110,9	Civil engineering

**8.9 ODOBRENJA ZA GRAĐENJE - PREDVIĐENI STANOVİ**  
BUILDING PERMITS ISSUED - PLANNED DWELLINGS

	Indeksi Indices			
	III 2017 Q 2016	III 2017 III 2016	I-III 2017 I-III 2016	
Broj predviđenih stanova	101,8	106,4	127,7	Number of planned dwellings
Korisna površina predviđenih stanova	109,3	115,9	135,2	Useful floor area of planned dwellings

**8.10 IZDATA ODOBRENJA ZA GRAĐENJE PREMA VRSTI RADOVA, III tromjesečje 2017.**

BUILDING PERMITS ISSUED BY TYPE OF WORKS, III<sup>rd</sup> Quarter 2017

Vrsta radova	Ukupno Total	Objekti visokogradnje Buildings	Objekti niskogradnje Civil engineering	Type of works
Ukupno	748	633	115	Total
Novogradnja	612	520	92	New construction
Dogradnja/Nadogradnja	66	65	1	Upgrade/Extension
Obnavljanje starih rušenih zgrada	7	7	-	Renewal of old, ruinous or abandoned buildings
Prenamjena nestambenog prostora u nove stanove	6	6	-	Conversion of non-residential space into new dwellings
Ostale prenamjene prostora u zgradama	10	10	-	Other conversion of space in buildings
Ostale rekonstrukcije	47	25	22	Other reconstruction

**8.11 STANOVİ U OBJEKTIMA VISOKOGRADNJE ZA KOJE SU IZDATA ODOBRENJA ZA GRAĐENJE PREMA VRSTI ZGRADA, RADOVA I BROJU SOBA**

DWELLINGS IN BUILDINGS FOR WHICH PERMITS WERE ISSUED, BY TYPE OF BUILDINGS, TYPE OF WORKS AND NUMBER OF ROOMS

III tromjesečje 2017./III Quarter 2017

	Broj stanova Number of dwellings	Korisna površina, m <sup>2</sup> Useful floor area, m <sup>2</sup>	Stanovi prema broju soba Dwellings by number of rooms					
			1-sobni 1 room	2-sobni 2 rooms	3-sobni 3 rooms	4-sobni 4 rooms	5-sobni i više 5 or more rooms	
<b>Ukupno</b>	<b>754</b>	<b>75.729</b>	<b>87</b>	<b>203</b>	<b>206</b>	<b>122</b>	<b>136</b>	Total
Stanovi u novim zgradama	675	69.018	64	184	191	108	128	Dwellings in new construction
Stambene zgrade	648	66.761	62	175	184	102	125	Residential building with:
sa jednim stanom	250	33.720	22	28	46	56	98	one dwelling
sa dva stana	202	19.109	9	89	50	27	27	two dwellings
sa tri i više stanova	196	13.932	31	58	88	19	-	three or more dwellings
Nestambene zgrade	27	2.257	2	9	7	6	3	Non-residential buildings
Stanovi dobijeni dogradnjom/nadogradnjom	67	5.690	19	14	14	14	6	Dwellings obtained by upgrade/extension
Stanovi dobijeni obnavljanjem starih rušenih zgrada	3	178	1	2	-	-	-	Dwellings obtained renewing old collapsed buildings
Stanovi dobijeni prenamjenom nestamb. prostora	9	843	3	3	1	-	2	Dwellings obtained by conversion of non-residential space

**GRAĐEVINARSTVO**  
CONSTRUCTION

**8.12 VRIJEDNOST UGOVORENIH I IZVRŠENIH GRAĐEVINSKIH RADOVA IZVOĐAČA IZ FBiH U INOSTRANSTVU<sup>1)</sup>, I-IX 2017.**

VALUE OF CONTRACTS AND COMPLETED CONSTRUCTION WORK, CONTRACTORS FROM FB&H IN ABROAD<sup>1)</sup>, I-IX 2017

	Vrijednost ugovorenih radova, 000 KM Value of contracts, 000 KM	I-IX 2017 I-IX 2016	Realizacija Realization %	Vrijednost izvršenih radova, 000 KM Value of completed construction works, 000 KM			I-IX 2017 I-IX 2016	
				ukupno Total	visokogradnja Building	niskogradnja Civil engineering		
Ukupno	271.138	97,5	29,7	80.524	32.626	47.898	100,8	Total

**8.13 VRIJEDNOST NARUDŽBI, VRIJEDNOST IZVRŠENIH RADOVA I PROSJEČAN BROJ RADNIKA IZVOĐAČA IZ FBiH U INOZEMSTVU, PO ZEMLJAMA<sup>1)</sup>, I-IX 2017**

VALUE OF CONTRACTS AND COMPLETED CONSTRUCTION WORK, AVERAGE NUMBER OF WORKERS, CONTRACTORS FROM FB&H IN ABROAD, BY COUNTRIES<sup>1)</sup>, I-IX 2017

	Vrijednost narudžbi, 000 KM Value of contracts, 000 KM	Realizacija Realization %	Vrijednost izvršenih radova, 000 KM Value of completed construction works, 000 KM			Prosječan broj radnika na gradilištima u inozemstvu Average number of workers on abroad		Odrađeni sati Hours worked
			ukupno Total	visokogradnja Building	niskogradnja Civil engineering	ukupno Total	od ukupnog iz FBiH Of these from FBiH	
<b>Ukupno</b> Total	<b>271.138</b>	<b>29,7</b>	<b>80.524</b>	<b>32.626</b>	<b>47.898</b>	<b>564</b>	<b>394</b>	<b>107.690</b>
EVROPA EUROPA	86.488	68,2	58.948	32.626	26.322	362	350	95.979
Njemačka Germany	8.591	72,4	6.223	5.049	1.174	130	128	35.328
Srbija Serbia	8.105	62,2	5.042	4.127	915	52	50	13.410
Crna Gora Montenegro	23.075	73,5	16.968	6.370	10.598	46	44	12.415
Hrvatska Croatia	18.349	90,6	16.616	15.365	1.251	52	50	13.600
Slovenija Slovenia	25.518	67,8	12.589	205	12.384	68	66	17.886
Italija Italy	1.510	100,0	1.510	1.510	-	12	10	2.790
Albanija Albania	1.340	-	-	-	-	2	2	550
AFRIKA AFRICA	184.650	11,7	21.576	-	21.576	202	44	11.711
Kenija Kenya	29.358	8,1	2.380	-	2.380	130	5	1.650
Libija Libia	127.269	0,3	41	-	41	3	2	560
Alžir Algerie	17.700	49,9	8.832	-	8.832	40	21	5.291
Etiopija Ethiopia	10.323	100,0	10.323	-	10.323	29	16	4.210

8.14 GRAĐEVINSKI RADOVI U INOZEMSTVU

CONSTRUCTION PROJECTS ABROAD

	Izvršeni radovi u inozemstvu <i>Construction projects in place abroad</i>			Vrijednost ugovorenih radova <i>Value of contracts</i> 000 KM	Prosječan broj radnika na gradilištima u inozemstvu <i>Average number of workers employed on buildings sites abroad</i>
	ukupno <i>Total</i> 000 KM	struktura prema vrsti radova <i>Composition by types of works</i>			
		visokogradnja, % <i>Buildings, %</i>	niskogradnja, % <i>Civil engineering, %</i>		
<b>2016</b>					
I - III	23.555	23,1	76,9	239.293	626
I - VI	51.497	26,7	73,3	251.791	631
I - IX	79.876	32,8	67,2	278.170	710
I - XII	105.302	34,6	65,4	301.307	551
<b>2017</b>					
I - III	21.465	44,6	55,4	223.978	522
I - VI	48.485	45,9	54,1	242.359	545
I - IX	80.524	40,5	59,5	271.138	564

8.15 INDEKSI PRODATIH NOVIH STANOVA, III tromjesečje 2017.

INDICES OF SOLD NEW DWELLINGS, III quarter 2017

	Indeksi <i>Indices</i>			
	<u>III 2017</u> Q 2016	<u>III 2017</u> III 2016	<u>I-III 2017</u> I-III 2016	
	Broj stanova	100,5	132,6	
Korisna površina, m <sup>2</sup>	99,5	101,2	101,6	<i>Useful floor area, m<sup>2</sup></i>
Prosječna cijena, KM/m <sup>2</sup>	95,4	95,9	99,9	<i>Average price, KM/m<sup>2</sup></i>

8.16 PROSJEČNA CIJENA PRODATIH NOVIH STANOVA I STRUKTURA CIJENE, III tromjesečje 2017.

AVERAGE PRICES OF SOLD NEW DWELLINGS AND PRICE STRUCTURE, III quarter 2017.

	Stanovi <i>Dwellings</i>		Prosječna cijena po 1 m <sup>2</sup> , KM <i>Average price per 1 m<sup>2</sup>, KM</i>				
	broj <i>number</i>	površina <i>useful floor area</i> m <sup>2</sup>	ukupno <i>Total</i>	građevinsko zemljište <i>Costs of sites</i> <i>buildings</i>	troškovi gradnje <i>Costs of</i> <i>buildings</i>	ostali troškovi +PDV <i>Other costs + VAT</i>	
<b>Ukupno</b>	199	11.133	1.675,0	137,0	1.092,0	446,0	<b>Total</b>
Sarajevo	90	5.012	1.848,0	157,0	1.162,0	529,0	Sarajevo
Ostale općine	109	6.121	1.533,0	120,0	1.035,0	378,0	Other municipalities

PRIJEVOZ I SKLADIŠTENJE  
TRANSPORT AND STORAGE

9.1 PRIJEVOZ PUTNIKA I ROBE ŽELJEZNICOM, III tromjesečje 2017.  
RAIL TRANSPORT OF PASSENGERS AND GOODS, 3<sup>rd</sup> quarter 2017

000

	III tromjesečje 3 <sup>rd</sup> quarter 2017	I - IX 2017	Index VII-IX 2017 IV-VI 2017	Index VII-IX 2017 VII-IX 2016	Index I-IX 2017 I-IX 2016	
<b>PRIJEVOZ PUTNIKA ŽELJEZNICOM</b> RAIL TRANSPORT OF PASSENGERS						
<b>Prevezeni putnici, ukupno</b>	115	251	158,1	179,6	133,1	<b>Passengers carried, total</b>
Unutrašnji prijevoz	115	251	158,1	184,0	136,0	National transport
Međunarodni prijevoz	0	0	143,8	-	-	International transport
<b>Putnički kilometri, ukupno</b>	8.867	15.484	237,7	259,3	160,6	<b>Passenger-kilometers, total</b>
Unutrašnji prijevoz	8.765	15.378	235,1	269,6	168,8	National transport
Međunarodni prijevoz	102	105	-	60,7	-	International transport
<b>PRIJEVOZ ROBE ŽELJEZNICOM</b> RAIL TRANSPORT OF GOODS						
<b>Prevezena roba, ukupno tona</b>	2.329	6.406	108,4	101,4	98,2	<b>Goods carried, total tonnes</b>
Unutrašnji prijevoz	1.583	4.363	106,3	100,9	97,3	National transport
Međunarodni prijevoz	743	2.041	112,6	102,2	100,3	International transport
Tranzit	3	3	-	-	129,6	Transit
<b>Tonski kilometri, ukupno</b>	191.120	544.253	103,3	96,7	96,3	<b>Tonne-kilometers, total</b>
Unutrašnji prijevoz	59.390	146.974	105,4	93,3	88,5	National transport
Međunarodni prijevoz	130.931	396.480	101,7	97,7	99,5	International transport
Tranzit	798	798	-	-	129,6	Transit

Napomena: Prethodni podaci  
Note: Preliminary data

9.2 POŠTANSKE I KURIRSKE USLUGE, III tromjesečje 2017.

POSTAL AND COURIER SERVICES, 3<sup>rd</sup> quarter 2017

000

	II tromjesečje 3 <sup>rd</sup> quarter 2017	I - IX 2017	Index VII - IX 2017 IV - VI 2017	Index VII - IX 2017 VII - IX 2016	Index I - IX 2017 I - IX 2016	
<b>POŠTANSKE USLUGE</b>						
<i>POSTAL SERVICES</i>						
Pismonosne pošiljke	12.597	37.819	105,8	96,1	97,2	<i>Number of letters delivered</i>
Unutrašnji promet	11.403	33.926	107,4	94,1	96,8	<i>Domestic</i>
Obične	9.406	27.695	108,9	93,4	98,2	<i>Ordinary letters</i>
Knjižene	1.997	6.231	100,9	97,7	90,8	<i>Registered</i>
Međunarodni promet, otpremljene	224	725	93,7	83,0	91,9	<i>International, outgoing</i>
Međunarodni promet, prispjele	970	3.168	92,6	132,9	103,5	<i>International, incoming</i>
Paketske pošiljke	54	169	101,9	103,8	102,4	<i>Parcels</i>
Otpremljene	48	150	102,1	100,0	100,0	<i>Outgoing</i>
Prispjele	6	19	100,0	150,0	126,7	<i>Incoming</i>
Kurirske usluge	66	206	93,0	108,2	112,0	<i>Courier services</i>
Platni promet	4.198	12.264	104,7	97,1	96,5	<i>Payment operations</i>
Uplate	3.501	10.264	104,5	96,6	95,6	<i>Payments</i>
Isplate	565	1.700	100,2	95,8	98,5	<i>Payments</i>
Mjenjački poslovi	132	300	141,9	118,9	123,0	<i>Exchange operations</i>
Telefonski razgovori u javnim govornicama u pošti	8	20	100,0	57,1	58,8	<i>Telephone units measured</i>

Napomena: prethodni podaci

Note: Preliminary data

9.3 PROMET NA AERODROMIMA / U ZRAČNIM LUKAMA, III tromjesečje 2017.

TRAFFIC IN AIRPORTS, 3<sup>rd</sup> quarter 2017

	III tromjesečje 3 <sup>rd</sup> quarter 2017	I - IX 2017	Index VII - IX 2017 IV - VI 2017	Index VII - IX 2017 VII - IX 2016	Index I - IX 2017 I - IX 2016	
--	--	-------------	--	---	-------------------------------------	--

PROMET AVIONA/ZRAKOPLOVA NA AERODROMIMA/U ZRAČNIM LUKAMA

AIRCRAFT TRAFFIC IN AIRPORTS

Međunarodni promet aviona/zrakoplova, ukupno	4.955	11.321	126,3	134,8	128,4	International aircraft traffic, total
Promet stranim avionima/zrakoplovima	4.955	11.321	126,3	134,8	128,4	Foreign aircraft traffic
Redovni promet	4.455	10.596	119,1	139,7	131,5	Scheduled traffic
Vanredni/lzvanredni promet	500	725	271,7	102,7	95,6	Non-scheduled traffic

PROMET PUTNIKA NA AERODROMIMA/U ZRAČNIM LUKAMA

TRAFFIC OF PASSENGERS IN AIRPORTS

Međunarodni promet putnika, ukupno	585.143	1.213.764	143,9	134,3	127,1	International traffic of passengers, total
Promet stranim avionima/zrakoplovima	585.143	1.213.764	143,9	134,3	127,1	Foreign aircraft traffic
Redovni promet	536.907	1.154.536	135,5	134,5	127,7	Scheduled traffic
Vanredni/lzvanredni promet	48.236	59.228	473,8	133,2	116,2	Non-scheduled traffic

PROMET TERETA NA AERODROMIMA/U ZRAČNIM LUKAMA

FREIGHT TRAFFIC IN AIRPORTS

Međunarodni promet tereta, ukupno tona	562	1.580	101,4	20,2	33,4	International freight traffic, total tonnes
Promet stranim avionima/zrakoplovima	562	1.580	101,4	20,2	33,4	Foreign aircraft traffic
Redovni promet	518	1.376	107,9	106,1	108,5	Scheduled traffic
Vanredni/lzvanredni promet	44	204	59,5	-	-	Non-scheduled traffic



9.4 TELEKOMUNIKACIJSKE USLUGE, III tromjesečje 2017.

TELECOMMUNICATION SERVICES, 3<sup>rd</sup> quarter 2017

	III tromjesečje 3 <sup>rd</sup> quarter 2017	I - IX 2017	Index VII - IX 2017 IV - VI 2017	Index VII - IX 2017 VII - IX 2016	Index I - IX 2017 I - IX 2016	
Fiksni telefonski razgovori, mil. minuta	386	1.170	98,7	101,3	100,2	Minute of telephone calls by fixed telephones, 000 000
Unutrašnji promet, polazni	354	1.032	98,9	101,4	96,0	National traffic, outgoing
Međunarodni promet, polazni	5	14	125,0	100,0	87,5	International traffic, outgoing
Terminirani unutrašnji promet alternativnih operatera, polazni	20	60	100,0	117,6	125,0	Terminated national traffic, outgoing
Terminirani međunarodni promet alternativnih operatera, polazni	7	26	77,8	70,0	89,7	Terminated international traffic, outgoing
Mobilni telefonski razgovori, mil. minuta	426	1.242	101,4	91,4	89,5	Post-paid minute of telephone calls by mobitel, 000 000
Unutrašnji promet, polazni	420	1.224	101,4	91,5	89,4	National traffic, outgoing
Međunarodni promet, polazni <sup>1)</sup>	6	18	100,0	85,7	94,7	International traffic, outgoing
Broj SMS poruka, u mil.	127	364	95,5	75,6	72,8	SMS message, 000 000
Širokopojasni internet promet, mil. GB	24	72	99,6	133,3	144,0	Broadband internet traffic, 000 000
Telefonski razgovori u javnim govornicama, hilj./tis.	373	987	116,2	119,6	198,2	Telephone units measured, 000

1) Uključuje samo pre-paid korisnike  
Only prepaid subscribers are included

UNUTRAŠNJA/UNUTARNJA TRGOVINA  
DOMESTIC TRADE

DESEZONIRANI I KALENDARSKI PRILAGOĐENI POKAZATELJI <sup>1)</sup>  
SEASONALLY AND WORKING-DAY ADJUSTED INDICATORS <sup>1)</sup>

10.1 TRGOVINA NA MALO - MJESEČNE STOPE PROMJENA IZRAČUNATE IZ DESEZONIRANIH INDEKSA  
MONTH - ON - MONTH GROWTH RATES CALCULATED ON BASIS OF SEASONALLY ADJUSTED INDICES

	<u>IV 2017</u> III 2017	<u>V 2017</u> IV 2017	<u>VI 2017</u> V 2017	<u>VII 2017</u> VI 2017	<u>VIII 2017</u> VII 2017	<u>IX 2017</u> VIII 2017	
<b>Ukupan promet - oblast 47</b>							<b>Total turnover - division 47</b>
Nominalno	-1,4	-0,3	1,0	-0,5	3,0	-0,9	Value index
Realno	-0,6	-0,3	1,8	-0,1	3,3	-0,9	Volume index
<b>Promet od trgovine na malo</b>							<b>Retail turnover</b>
Nominalno	-1,6	-0,4	1,3	-0,8	2,8	-1,7	Value index
Realno	-2,0	0,2	0,9	-0,1	1,5	0,4	Volume index

10.2 TRGOVINA NA MALO - GODIŠNJE STOPE PROMJENA IZRAČUNATE IZ KALENDARSKI PRILAGOĐENIH INDEKSA  
YEAR - ON - YEAR GROWTH RATES CALCULATED ON BASIS OF WORKING DAY ADJUSTED INDICES

	<u>IV 2017</u> IV 2016	<u>V 2017</u> V 2016	<u>VI 2017</u> VI 2016	<u>VII 2017</u> VII 2016	<u>VIII 2017</u> VIII 2016	<u>IX 2017</u> IX 2016	
<b>Ukupan promet - oblast 47</b>							<b>Total turnover - division 47</b>
Nominalno	6,0	3,7	5,2	4,0	7,0	5,5	Value index
Realno	5,3	2,5	4,7	3,6	6,6	5,5	Volume index
<b>Promet od trgovine na malo</b>							<b>Retail turnover</b>
Nominalno	8,9	6,5	9,4	4,0	7,5	4,1	Value index
Realno	8,0	5,3	9,0	3,7	7,1	4,5	Volume index

10.3 DESEZONIRANI INDEKSI PROMETA PREMA GLAVNOJ DJELATNOSTI POSLOVNOG SUBJEKTA, KD BIH 2010  
SEASONALLY ADJUSTED TURNOVER INDICES, BY MAIN ACTIVITY OF BUSINESS ENTITY, ACCORDING TO KD BIH 2010

		Ukupan promet Total turnover						
		nominalno Value indices			realno Volume indices			
		<u>VII 2017</u> VI 2017	<u>VIII 2017</u> VII 2017	<u>IX 2017</u> VIII 2017	<u>VII 2017</u> VI 2017	<u>VIII 2017</u> VII 2017	<u>IX 2017</u> VIII 2017	
47	Trgovina na malo, osim trgovine motornim vozilima i motociklima	99,5	103,0	99,1	99,9	103,3	99,1	Retail trade, except of motor vehicles and motorcycles
47.11+	Trgovina na malo hranom,	98,6	105,7	98,0	98,3	106,1	98,0	Retail trade of food, beverages and tobacco
47.2	pićem i duhanskim proizvodima							
47.19+	Trgovina na malo	100,0	102,0	99,5	100,4	102,4	99,9	Retail trade of non-food products (except of automotive fuels)
47.4	do neprehrambenim proizvodima							
47.9	(osim trgovine motornim gorivima)							
47-	Trgovina na malo,	99,4	103,7	98,8	99,5	103,9	99,1	Retail trade, except of automotive fuels in specialised stores
47.30	osim specijalizirane trgovine motornim gorivom							

Prethodni podaci

Previous data

UNUTRAŠNJA/UNUTARNJA TRGOVINA  
DOMESTIC TRADE

10.3 DESEZONIRANI INDEKSI PROMETA PREMA GLAVNOJ DJELATNOSTI POSLOVNOG SUBJEKTA, KD BIH 2010 (nastavak)  
SEASONALLY ADJUSTED TURNOVER INDICES, BY MAIN ACTIVITY OF BUSINESS ENTITY, ACCORDING TO KD BIH 2010 (continued)

		Promet od trgovine na malo Turnover from retailing activities						
		nominalno Value indices			realno Volume indices			
		VII 2017 VI 2017	VIII 2017 VII 2017	IX 2017 VIII 2017	VII 2017 VI 2017	VIII 2017 VII 2017	IX 2017 VIII 2017	
<b>Ukupno</b>		<b>99,2</b>	<b>102,8</b>	<b>98,3</b>	<b>99,9</b>	<b>101,5</b>	<b>100,4</b>	<b>Total</b>
47	Trgovina na malo, osim trgovine motornim vozilima i motociklima	99,5	103,1	97,8	100,2	101,6	100,1	Retail trade, except of motor vehicles and motorcycles
47.11+ 47.2	Trgovina na malo hranom, pićem i duhanskim proizvodima	98,0	105,0	94,3	100,7	100,7	98,7	Retail trade of food, beverages and tobacco
47.19+47.4 do 47.9	Trgovina na malo neprehrambenim proizvodima (osim trgovine mot. gorivima)	99,8	102,7	100,1	99,5	102,9	100,9	Retail trade of non-food products (except of automotive fuels)
47 - 47.30	Trgovina na malo, osim specijalizirane trgovine motornim gorivom	98,9	103,8	97,4	100,0	101,9	100,0	Retail trade, except of automotive fuels in specialised stores
	Ostale djelatnosti (izvan G 47)	95,6	99,7	104,5	95,6	99,5	104,9	Other activities (excl. G 47)

10.4 KALENDARSKI PRILAGOĐENI INDEKSI PROMETA PREMA GLAVNOJ DJELATNOSTI POSLOVNOG SUBJEKTA, KD BIH 2010  
WORKING-DAY ADJUSTED TURNOVER INDICES, BY MAIN ACTIVITY OF BUSINESS ENTITY, ACCORDING TO KD BIH 2010

		Ukupan promet Total turnover						
		nominalno Value indices			realno Volume indices			
		VII 2017 VII 2016	VIII 2017 VIII 2016	IX 2017 IX 2016	VII 2017 VII 2016	VIII 2017 VIII 2016	IX 2017 IX 2016	
47	Trgovina na malo, osim trgovine motornim vozilima i motociklima	104,0	107,0	105,5	103,6	106,6	105,5	Retail trade, except of motor vehicles and motorcycles
47.11+ 47.2	Trgovina na malo hranom, pićem i duhanskim proizvodima	97,4	107,3	104,1	95,8	105,3	102,1	Retail trade of food, beverages and tobacco
47.19+47.4 do 47.9	Trgovina na malo neprehrambenim proizvodima (osim trgovine motornim gorivima)	107,5	106,2	106,3	108,2	107,8	108,7	Retail trade of non-food products (except of automotive fuels)
47 - 47.30	Trgovina na malo, osim specijalizirane trgovine motornim gorivom	102,7	106,7	105,3	102,7	106,8	105,9	Retail trade, except of automotive fuels in specialised stores

10.4 KALENDARSKI PRILAGOĐENI INDEKSI PROMETA PREMA GLAVNOJ DJELATNOSTI POSLOVNOG SUBJEKTA, KD BIH 2010 (nastavak)  
WORKING-DAY ADJUSTED TURNOVER INDICES, BY MAIN ACTIVITY OF BUSINESS ENTITY, ACCORDING TO KD BIH 2010 (continued)

		Promet od trgovine na malo Turnover from retailing activities						
		nominalno Value indices			realno Volume indices			
		VII 2017 VII 2016	VIII 2017 VIII 2016	IX 2017 IX 2016	VII 2017 VII 2016	VIII 2017 VIII 2016	IX 2017 IX 2016	
<b>Ukupno</b>		<b>104,0</b>	<b>107,5</b>	<b>104,1</b>	<b>103,7</b>	<b>107,1</b>	<b>104,5</b>	<b>Total</b>
47	Trgovina na malo, osim trgovine motornim vozilima i motociklima	104,6	108,5	104,4	104,3	108,1	104,7	Retail trade, except of motor vehicles and motorcycles
47.11+ 47.2	Trgovina na malo hranom, pićem i duhanskim proizvodima	99,0	108,5	96,5	97,5	106,6	94,4	Retail trade of food, beverages and tobacco
47.19+47.4 do 47.9	Trgovina na malo neprehrambenim proizvodima (osim trgovine motornim gorivima)	106,6	107,9	109,7	107,4	109,3	112,1	Retail trade of non-food products (except of automotive fuels)
47 - 47.30	Trgovina na malo, osim specijalizirane trgovine motornim gorivom	102,9	108,2	103,5	103,0	108,1	104,4	Retail trade, except of automotive fuels in specialised stores
	Ostale djelatnosti (izvan G 47)	97,3	95,9	101,7	97,1	95,5	102,1	Other activities (excl. G 47)

Prethodni podaci

Previous data

UNUTRAŠNJA/UNUTARNJA TRGOVINA  
DOMESTIC TRADE

10.5 KALENDARSKI PRILAGOĐENI INDEKSI PROMETA PREMA GLAVNOJ DJELATNOSTI POSLOVNOG SUBJEKTA, KD BIH 2010  
WORKING-DAY ADJUSTED TURNOVER INDICES, BY MAIN ACTIVITY OF BUSINESS ENTITY, ACCORDING TO KD BIH 2010

Q 2010=100

		Ukupan promet Total turnover						
		nominalno Value indices			realno Volume indices			
		VII 2017 Q 2010	VIII 2017 Q 2010	IX 2017 Q 2010	VII 2017 Q 2010	VIII 2017 Q 2010	IX 2017 Q 2010	
47	Trgovina na malo, osim trgovine motornim vozilima i motociklima	181,4	195,1	169,9	185,2	198,5	173,3	Retail trade, except of motor vehicles and motorcycles
47.11+ 47.2	Trgovina na malo hranom, pićem i duhanskim proizvodima	155,2	171,7	146,0	143,9	159,2	135,3	Retail trade of food, beverages and tobacco
47.19+ 47.4 do 47.9	Trgovina na malo neprehrambenim proizvodima (osim trgovine motornim gorivima)	212,2	224,6	200,9	237,1	249,9	223,8	Retail trade of non-food products (except of automotive fuels)
47 - 47.30	Trgovina na malo, osim specijalizirane trgovine motornim gorivom	181,8	196,4	171,6	187,4	201,5	176,6	Retail trade, except of automotive fuels in specialised stores

10.5 KALENDARSKI PRILAGOĐENI INDEKSI PROMETA PREMA GLAVNOJ DJELATNOSTI POSLOVNOG SUBJEKTA, KD BIH 2010 (nastavak)  
WORKING-DAY ADJUSTED TURNOVER INDICES, BY MAIN ACTIVITY OF BUSINESS ENTITY, ACCORDING TO KD BIH 2010 (continued)

Q 2010=100

		Promet od trgovine na malo Turnover from retailing activities						
		nominalno Value indices			realno Volume indices			
		VII 2017 Q 2010	VIII 2017 Q 2010	IX 2017 Q 2010	VII 2017 Q 2010	VIII 2017 Q 2010	IX 2017 Q 2010	
<b>Ukupno</b>		<b>156,3</b>	<b>168,0</b>	<b>141,8</b>	<b>159,9</b>	<b>171,6</b>	<b>145,7</b>	<b>Total</b>
47	Trgovina na malo, osim trgovine motornim vozilima i motociklima	179,4	193,1	162,0	183,5	197,3	166,4	Retail trade, except of motor vehicles and motorcycles
47.11+ 47.2	Trgovina na malo hranom, pićem i duhanskim proizvodima	155,2	171,0	133,1	143,9	158,7	123,1	Retail trade of food, beverages and tobacco
47.19+ 47.4 do 47.9	Trgovina na malo neprehrambenim proizvodima (osim trgovine motornim gorivima)	211,9	225,7	199,8	238,2	253,1	225,5	Retail trade of non-food products (except of automotive fuels)
47 - 47.30	Trgovina na malo, osim specijalizirane trgovine motornim gorivom	181,1	196,0	163,6	187,0	201,9	169,9	Retail trade, except of automotive fuels in specialised stores
	Ostale djelatnosti (izvan G 47)	60,9	63,9	58,2	62,3	65,2	59,9	Other activities (excl. G 47)

Prethodni podaci  
Previous data

UNUTRAŠNJA/UNUTARNJA TRGOVINA  
DOMESTIC TRADE

IZVORNI, NEPRILAGOĐENI POKAZATELJI  
GROSS, NON-ADJUSTED INDICATORS

10.6 NOMINALNI INDEKSI OD TRGOVINE NA MALO PREMA TRGOVAČKIM STRUKAMA  
VALUE INDICES OF RETAIL TRADE BY BRANCHES

		IX 2017 VIII 2017	IX 2017 IX 2016	I - IX 2017 I - IX 2016	Struktura Structure % IX 2017	
<b>Ukupno</b>		<b>84,7</b>	<b>104,2</b>	<b>106,8</b>	<b>100,0</b>	<b>Total</b>
11	Nespecijalizirane prodavnice/ prodavaonice živežnim namirnicama	76,7	95,7	103,4	29,5	Non-specialized stores of food
19	Ostale nespecijalizirane prodavnice/prodavaonice	78,4	102,4	105,2	13,5	Other non-specialized stores
21+22+23+ 24+25+26+29	Specijalizirane prodavnice/prodavaonice živežnim namirnicama	89,3	98,8	95,9	4,6	Specialized stores with food, beverages and tobacco
30	Motorna goriva i maziva	86,4	107,7	114,1	22,7	Automotive fuels and lubricants
51+71+72	Tekstil, obuća, odjevni i kožni predmeti	102,2	114,4	111,5	6,8	Textiles, clothes, footwear and leather products
52	Željezna roba, boje, staklo i ostali građevinski materijal u specijalnim prodavnicama /prodavaonicama	97,3	124,2	113,3	8,7	Hardware, paints and glass in specialised store
54+59	Namještaj, oprema za rasvjetu, električni i ostali aparati za domaćinstvo/kućanstvo	88,4	114,2	107,2	3,1	Furniture, lighting equipment, electrical and other household appliances,
73+74+75	Apoteke/ljekarne, medicinski i ortopedski proizvodi, kozmetički i toaletni proizvodi	93,6	104,6	105,3	7,5	Dispensing chemist, medical and orthopaedic, cosmetic and toilet goods
41+42+43+ 53+61+61+ 64+65+76+ 77+78	Ostala trgovina na malo u spec. prodavnicama/prodavaonicama	93,1	103,3	99,6	3,2	Other retail sale in specialised stores
79-99	Ostala trgovina na malo izvan prodavnica/prodavaonica	95,8	120,6	121,5	0,4	Other retail sale not in stores

Prethodni podaci

Previous data

11.1 DOLASCI I NOĆENJA TURISTA

TOURIST ARRIVALS AND NIGHTS

	Dolasci turista <i>Tourist arrivals</i>				Noćenja turista <i>Tourist nights</i>				
	IX	IX 2017 IX 2016	I - IX 2017	I - IX 2017 I - IX 2016	IX	IX 2017 IX 2016	I - IX 2017	I - IX 2017 I - IX 2016	
<b>UKUPNO</b>	<b>108.510</b>	<b>113,9</b>	<b>757.773</b>	<b>117,4</b>	<b>213.549</b>	<b>111,1</b>	<b>1.521.922</b>	<b>115,8</b>	<b>TOTAL</b>
Domaći	19.710	109,6	156.348	107,8	35.815	110,8	281.081	108,9	Domestic
Strani	88.800	114,8	601.425	120,2	177.734	111,2	1.240.841	117,5	Foreign

DOLASCI I NOĆENJA TURISTA PREMA VRSTAMA OBJEKATA

TOURIST ARRIVALS AND NIGHTS BY TYPES OF ACCOMMODATION

	IX	IX 2017 IX 2016	I - IX 2017	I - IX 2017 I - IX 2016	IX	IX 2017 IX 2016	I - IX 2017	I - IX 2017 I - IX 2016	
<b>UKUPNO</b>	<b>108.510</b>	<b>113,9</b>	<b>757.773</b>	<b>117,4</b>	<b>213.549</b>	<b>111,1</b>	<b>1.521.922</b>	<b>115,8</b>	<b>TOTAL</b>
Hoteli i sličan smještaj	102.152	115,0	704.241	118,0	199.925	111,6	1.404.238	115,9	Hotels and similar accommodation
Odmarališta i slični objekti za kraći odmor	4.339	111,2	32.977	114,7	9.971	120,4	74.947	123,9	Holiday and other short-stay accommodation
Kampovi i prostori za kampiranje	764	90,2	7.411	112,9	1.215	68,7	15.748	108,6	Camps and camping grounds
Ostali smještaj	1.255	73,3	13.144	98,6	2.438	84,1	26.989	99,1	Other accommodation
<b>DOMAĆI</b>	<b>19.710</b>	<b>109,6</b>	<b>156.348</b>	<b>107,8</b>	<b>35.815</b>	<b>110,8</b>	<b>281.081</b>	<b>108,9</b>	<b>DOMESTIC</b>
Hoteli i sličan smještaj	18.127	110,9	142.060	108,1	32.741	110,5	256.133	109,0	Hotels and similar accommodation
Odmarališta i slični objekti za kraći odmor	868	91,4	8.288	98,9	1.798	107,4	15.155	105,5	Holiday and other short-stay accommodation
Kampovi i prostori za kampiranje	30	63,8	499	120,8	42	48,8	729	128,3	Camps and camping grounds
Ostali smještaj	685	105,4	5.501	112,4	1.234	132,7	9.064	110,6	Other accommodation
<b>STRANI</b>	<b>88.800</b>	<b>114,8</b>	<b>601.425</b>	<b>120,2</b>	<b>177.734</b>	<b>111,2</b>	<b>1.240.841</b>	<b>117,5</b>	
Hoteli i sličan smještaj	84.025	115,9	562.181	120,8	167.184	111,8	1.148.105	117,5	Hotels and similar accommodation
Odmarališta i slični objekti za kraći odmor	3.471	117,5	24.689	121,2	8.173	123,6	59.792	129,6	Holiday and other short-stay accommodation
Kampovi i prostori za kampiranje	734	91,8	6.912	112,4	1.173	69,7	15.019	107,8	Camps and camping grounds
Ostali smještaj	570	53,7	7.643	90,6	1.204	61,1	17.925	94,1	Other accommodation

11.2 DOLASCI I NOĆENJA TURISTA PREMA NAČINU DOLASKA

TOURIST ARRIVALS AND NIGHTS, BY ORGANIZATION OF TOURSIT ARRIVALS

	Individualno <i>Individual arrangement</i>				Organizirano <i>Organized trips</i>				
	dolasci turista <i>Tourist arrivals</i>		noćenja turista <i>Touristnights</i>		dolasci turista <i>Tourist arrivals</i>		noćenja turista <i>Touristnights</i>		
	IX 2017	Struktura %	IX 2017	Struktura %	IX 2017	Struktura %	IX 2017	Struktura %	
<b>UKUPNO</b>	<b>65.694</b>	<b>60,5</b>	<b>129.066</b>	<b>60,4</b>	<b>42.816</b>	<b>39,5</b>	<b>84.483</b>	<b>39,6</b>	<b>Total</b>
Domaći	16.817	25,6	29.665	23,0	2.893	6,8	6.150	7,3	Domestic
Strani	48.877	74,4	99.401	77,0	39.923	93,2	78.333	92,7	Foreign

11.3 SVRHA DOLASKA TURISTA

PURPOSE OF THE TRIP

	Poslovno <i>Business</i>				Ostalo <i>Other</i>				
	dolasci turista <i>Tourist arrivals</i>		noćenja turista <i>Touristnights</i>		dolasci turista <i>Tourist arrivals</i>		noćenja turista <i>Touristnights</i>		
	IX 2017	Struktura %	IX 2017	Struktura %	IX 2017	Struktura %	IX 2017	Struktura %	
<b>UKUPNO</b>	<b>24.529</b>	<b>22,6</b>	<b>47.659</b>	<b>22,3</b>	<b>83.981</b>	<b>77,4</b>	<b>165.890</b>	<b>77,7</b>	<b>Total</b>
Domaći	6.713	27,4	11.867	24,9	12.997	15,5	23.948	14,4	Domestic
Strani	17.816	72,6	35.792	75,1	70.984	84,5	141.942	85,6	Foreign

11.4 DOLASCI I NOĆENJA TURISTA PO ZEMLJAMA PREBIVALIŠTA  
TOURIST ARRIVALS AND NIGHTS BY COUNTRY OF RESIDENCE

	Dolasci turista <i>Tourist arrivals</i>				Noćenja turista <i>Tourist nights</i>				
	IX	IX 2017 IX 2016	I - IX 2017	I - IX 2017 I - IX 2016	IX	IX 2017 IX 2016	I - IX 2017	I - IX 2017 I - IX 2016	
UKUPNO STRANI	88.800	114,8	601.425	120,2	177.734	111,2	1.240.841	117,5	TOTAL
Albanija	308	144,6	2.646	125,4	479	106,9	6.365	162,3	Albania
Austrija	1.459	94,3	13.494	114,0	2.482	93,9	25.332	115,6	Austria
Belgija	999	211,2	4.611	164,4	2.145	163,5	10.119	138,7	Belgium
Bugarska	1.403	177,8	6.285	162,9	2.069	198,9	9.924	159,9	Bulgaria
Crna Gora	715	97,3	6.071	124,8	1.293	109,0	10.567	108,9	Montenegro
Češka	477	60,8	3.747	115,7	832	62,3	6.948	104,6	Czech Republic
Danska	401	112,6	3.075	124,2	823	104,3	7.987	129,5	Denmark
Estonija	73	73,7	326	106,2	150	89,8	739	123,4	Estonia
Finska	251	123,6	1.308	103,9	467	129,0	2.736	110,4	Finland
Francuska	1.823	92,4	12.571	116,0	5.561	88,9	41.835	130,8	France
Grčka	385	93,4	2.938	68,2	1.032	114,2	6.487	74,9	Greece
Holandija / Nizozemska	1.384	160,0	9.137	130,6	3.742	170,0	22.722	146,2	Netherlands
Hrvatska	5.853	110,1	51.735	109,9	10.351	114,7	91.501	113,7	Croatia
Irska	593	113,2	2.962	116,5	2.374	103,6	10.653	112,5	Ireland
Island	20	200,0	123	77,4	27	150,0	238	55,3	Iceland
Italija	4.750	111,0	31.993	104,8	13.064	116,1	82.326	102,8	Italy
Kipar	54	-	431	75,9	72	167,4	570	82,8	Cyprus
Latvija	194	-	575	115,5	318	-	1.252	88,2	Latvia
Litvanija	167	103,1	809	112,5	213	72,9	1.138	39,3	Lithuania
Luksemburg	23	153,3	380	106,1	59	203,4	904	116,5	Luxembourg
Mađarska	1.508	96,2	7.957	112,7	2.856	94,0	17.125	117,0	Hungary
Makedonija B.J.R.	673	140,2	4.436	121,7	1.198	118,4	8.570	108,7	Macedonia
Malta	124	78,5	477	96,8	878	84,2	2.945	98,4	Malta
Norveška	608	138,8	3.851	139,0	1.141	122,3	8.839	142,5	Norway
Njemačka	4.100	116,6	23.143	123,0	9.198	111,8	51.204	122,3	Germany
Poljska	6.171	89,6	34.665	125,4	15.105	117,6	81.291	132,8	Poland
Portugal / Portugaliya	159	55,8	1.556	90,4	246	62,4	2.712	107,6	Portugal
Rumunija / Rumunjska	385	74,0	2.812	121,5	1.480	159,7	8.304	153,7	Romania
Rusija	671	161,3	2.874	136,4	1.292	165,9	5.487	131,8	Russia
Slovačka	324	172,3	2.116	159,8	555	171,3	3.995	134,4	Slovakia
Slovenija	3.590	111,4	26.182	109,5	5.656	96,4	47.506	97,4	Slovenia
Srbija	2.731	141,2	18.971	115,9	4.511	134,3	33.219	114,5	Serbia
Španija / Španjolska	1.619	128,9	8.510	128,4	3.506	146,6	17.077	121,1	Spain
Švajcarska / Švicarska	854	122,9	5.982	120,3	1.718	111,8	12.213	119,5	Switzerland (including Liechtenstein)
Švedska	1.207	142,0	8.221	125,7	2.567	150,9	18.505	125,6	Sweden
Turska	8.452	118,2	64.112	110,5	13.175	131,1	101.477	105,2	Turkey
Ujedinjeno Kraljevstvo	1.634	138,5	9.353	137,1	3.420	118,8	21.933	142,2	United Kingdom
Ukrajina	216	211,8	1.300	171,1	403	191,0	2.445	143,1	Ukraine
Ostale evropske zemlje	192	98,5	1.384	80,5	555	68,6	3.226	62,8	Other European countries
Egipat	142	202,9	983	131,8	296	153,4	2.124	121,2	Egypt
Južnoafrička Republika	59	107,3	342	204,8	79	37,4	681	152,7	South Africa
Ostale afričke zemlje	198	116,5	1.210	125,1	755	189,7	3.436	138,3	Other African countries
Kanada	1.320	160,2	4.472	139,0	2.523	179,4	8.638	139,5	Canada

11.4 DOLASCI I NOĆENJA TURISTA PO ZEMLJAMA PREBIVALIŠTA (nastavak)  
TOURIST ARRIVALS AND NIGHTS BY COUNTRY OF RESIDENCE (continued)

	Dolasci turista <i>Tourist arrivals</i>				Noćenja turista <i>Tourist nights</i>				
	IX	IX 2017 IX 2016	I - IX 2017	I - IX 2017 I - IX 2016	IX	IX 2017 IX 2016	I - IX 2017	I - IX 2017 I - IX 2016	
SAD	3.382	112,4	19.228	124,7	7.058	118,7	42.238	126,1	USA
Ostale sjeverno-američke zemlje	73	-	546	221,1	135	210,9	998	187,6	Other Northern American countries
Brazil	798	145,4	2.943	145,4	1.332	145,3	5.198	146,1	Brazil
Ostale zemlje Južne i Srednje Amerike	1.151	128,0	4.557	142,9	2.425	143,9	9.366	141,8	Other Southern and Central American C.
Bahrein	838	54,8	7.497	98,8	2.209	52,6	21.539	98,5	Bahrain
Indija	187	93,0	1.336	86,9	308	84,8	2.927	92,4	India
Iran	30	78,9	274	153,1	106	93,0	880	198,2	Iran
Izrael	1.217	-	6.678	-	2.202	-	14.122	-	Israel
Japan	624	133,3	4.826	102,4	918	113,5	6.432	103,2	Japan
Južna Koreja	5.935	147,1	38.790	123,5	6.167	138,5	42.403	119,7	South Korea
Katar	179	26,8	1.982	56,4	580	26,1	6.619	49,1	Qatar
Narodna Republika Kina	4.066	255,7	21.347	241,1	4.870	259,3	25.070	229,9	People's Republic of China
Kuvajt	1.153	46,5	9.369	69,9	4.119	45,3	35.004	76,0	Kuwait
Malezija	974	-	7.483	-	1.188	-	10.150	-	Malaysia
Oman	1.558	-	12.032	-	3.315	-	29.659	-	Oman
Saudijska Arabija	2.825	106,0	22.808	136,4	7.146	110,7	57.385	140,8	Saudi Arabia
Ujed.Arapski Emirati	2.271	59,6	30.264	101,5	6.965	63,7	90.488	103,6	United Arab Emirates
Ostale azijske zemlje	1.637	59,0	11.409	69,3	3.180	55,0	22.761	63,1	Other Asian countries
Australija	1.349	124,0	6.719	111,1	2.369	123,2	12.005	109,2	Australia
Novi Zeland	185	156,8	888	138,3	339	167,8	1.605	144,6	New Zealand
Ostale zemlje Okeanije	99	183,3	323	66,2	137	118,1	697	83,8	Other countries of Oceania



## KOMENTAR

### ZAPOSLENOST I NEZAPOSLENOST

Ukupan broj zaposlenih prema kadrovskoj evidenciji u mjesecu septembru/rujnu 2017. godine na području Federacije BiH je 473.841 osoba, što predstavlja povećanje broja zaposlenih za 1,5% u odnosu na avgust/kolovoz 2017. godine. U poređenju sa godišnjim prosjekom broja zaposlenih u 2016. godini na području Federacije BiH došlo je do povećanja broja zaposlenih za 3,5%.

Krajem septembra/rujna a 2017. godine u Federaciji Bosne i Hercegovine na evidencijama službi za zapošljavanje bilo je 352.398 nezaposlenih osoba, što predstavlja smanjenja za 3.717 lica ili 1,0% u odnosu na avgust/kolovoz 2017. godine.

Kvalifikaciona struktura evidentiranih nezaposlenih u septembru/rujnu 2017. godine bila je: VSS 25.434 ili 7,2%, VŠS 5.179 ili 1,5%, SSS 95.802 ili 27,2 %, VKV 1.436 ili 0,4%, KV 114.826 ili 32,6 %, NKV 102.741 ili 29,1 %, PKV 6.418 ili 1,8% i NSS 562 ili 0,2%.

Učešće stručnih osoba u ukupnom broju registriranih nezaposlenih je 242.677 ili 68,9% a nestručnih 109.721 ili 31,1%.

### PLAĆA

Prosječna mjesečna isplaćena neto plaća po zaposlenom za septembar/rujan 2017. godine u Federaciji Bosne i Hercegovine iznosi 850 KM.

U toku mjeseca septembra/rujna 2017. godine došlo je do smanjenja prosječne mjesečne isplaćene neto-plaće za 2,4% u odnosu na avgust/kolovoz 2017. godine .

U periodu VII 2017. – IX 2017. godine prosječna mjesečna isplaćena neto plaća iznosi 859 KM. U odnosu na isti period prethodne godine došlo je do povećanja prosječne mjesečne isplaćene neto-plaće za 2,4%.

Prosječna mjesečna isplaćena bruto plaća po zaposlenom za septembar/rujan 2017. godine u Federaciji Bosne i Hercegovine iznosi 1.301 KM.

### PENZIJE/MIROVINE

U Federaciji BiH za mjesec septembar/rujan 2017. godine penzije/mirovine su isplaćene za 410.900 penzionera/umirovljenika.

Visina isplaćenih penzija/mirovina za mjesec septembar/rujan 2017. godine je sljedeća:

Prosječna isplaćena penzija/mirovina iznosi	371,57 KM
Najniža isplaćena penzija/mirovina iznosi	326,17 KM
Zajamčena penzija/mirovina iznosi	434,90 KM
Najviša isplaćena penzija/mirovina	2.174,48 KM

Podaci o penzijama/mirovinama preuzeti su od Federalnog zavoda MIO-PIO.

## COMENTARY

### EMPLOYMENT AND UNEMPLOYMENT

*The total number of employed persons in September 2017. in the area of the Federation BiH came to 473.841. In relation to the previous month it rose by 1.5%. In comparison with the annual average number of employed persons in 2016. year in the area of the Federation B&H, it rose by 3.5%.*

*According to Unemployment Service data there were 352,398 registered unemployed persons at the end of September 2017. in the Federation BiH. In relation to the previous month it fell by 3717 persons or by 1.0%.*

*Breakdown of jobseekers by level of qualification is as follows: university-level specialist's training 25,434 or 7.2 %; advanced specialist's training 5,179 or 1.5 %; intermediate specialist's training 95,802 or 27.2%; highly skilled workers 1,436 or 0.4 %; skilled workers 114,826 or 32.6 %; unqualified workers 102,741 or 29.1%; semi-skilled workers 6,418 or 1.8 % and low skilled workers 562 or 0.2%.*

*Jobseekers are classified by skill level: 242,677 or 68.9% are referred to as expert persons and 109,721 or 31.1% referred to as unskilled persons.*

### WAGE

*The average net wage in September 2017. in the Federation BiH came to 850 KM.*

*In the course of September 2017. the average net wage decreased by 2.4%, compared with previous month.*

*In the period between VII 2017. – IX 2017. the average net wage came to 859 KM. In comparison to the same period of the last year it increased by 2.4%.*

*The average gross wage in September 2017. in the Federation BiH came to 1,301 KM.*

### PENSION

*Payment pensions in September 2017. in Federation BiH were for 410,900 pensioners.*

*The level of payment pension in September 2017. was as follows:*

<i>Average payment pension</i>	<i>371.57 KM</i>
<i>The lowest payment pension</i>	<i>326.17 KM</i>
<i>Guarantee amount of pension</i>	<i>434.90 KM</i>
<i>The highest payment pension</i>	<i>2,174.48 KM</i>

*Data picked up from Federal pension fund.*

## CIJENE

**Potrošačke cijene u oktobru/listopadu 2017. godine, u prosjeku, se nisu promijenile u odnosu na prethodni mjesec.**

Posmatrano po odjeljcima Klasifikacije lične/osobne potrošnje prema namjeni, cijene su porasle u odjeljcima: Odjeća i obuća za 2,1%, Stanovanje, voda, električna energija, plin i drugi energenti za 1,1% i Namještaj, kućanski uređaji i redovno održavanje kuće za 0,1%.

Cijene su niže u odjeljcima: Prijevoz za 0,7%, Rekreacija i kultura za 0,6%, Hrana i bezalkoholna pića za 0,4% i Zdravstvo i Ostala dobra i usluge za 0,1%.

U ostalim odjeljcima cijene se nisu značajnije mijenjale u ovom mjesecu.

**U oktobru/listopadu 2017. godine u odnosu na oktobar/listopad 2016. godine, cijene su više za 2,0% (godišnja inflacija).**

### Indeks cijena proizvođača industrijskih proizvoda

Indeksi cijena proizvođača industrijskih proizvoda u Federaciji Bosne i Hercegovine su izračunati u skladu sa Klasifikacijom djelatnosti BiH 2010 (Službeni glasnik BiH br. 47/10) i Nomenklaturom industrijskih proizvoda BiH 2010 (Službeni glasnik BiH br. 12/11 i 41/11).

Indeks cijena proizvođača industrijskih proizvoda se izračunava na bazi prodaje proizvoda proizvedenih u Federaciji BiH, a prodatih na teritoriji Bosne i Hercegovine (domaće tržište) i izvezenih na inostrano tržište.

### Ukupan indeks cijena proizvođača industrijskih proizvoda

U oktobru/listopadu 2017. godine ukupan indeks cijena proizvođača industrijskih proizvoda je viši za 0,9% u odnosu na prethodni mjesec.

Posmatrano prema glavnim industrijskim grupacijama indeks cijena Intermedijarnih proizvoda osim energije je viši za 1,7%, a Energije za 0,7%. Pad indeksa cijena registrovan/registriran je u grupaciji Kapitalnih proizvoda za 0,4% i Trajnih proizvoda za široku potrošnju za 0,2%.

U grupaciji Netrajnih proizvoda za široku potrošnju indeks cijena se nije mijenjao.

Posmatrano prema područjima KD-a, indeks cijena u području Vađenja ruda i kamena i području Prerađivačke industrije je viši za 0,9%, a u području Proizvodnje i snabdjevanja/opskrbe električnom energijom, plinom/gasom, parom i klimatizaciji je viši za 0,3%.

Posmatrano po oblastima, najveći rast indeksa cijena je registrovan/registriran u oblasti Proizvodnje baznih metala za 3,3%. Najveći pad indeksa cijena registrovan/registriran je u oblasti Štampanja/Tiskanja i umnožavanja snimljenih zapisa za 0,8%.

U ostalim oblastima indeksi cijena se nisu značajnije mijenjali.

Ukupan indeks cijena proizvođača industrijskih proizvoda u oktobru/listopadu 2017. godine je viši za 5,1% u odnosu na isti mjesec prethodne godine, a u odnosu na decembar/prosinac 2016. godine je viši za 3,3%.

## PRICES

**The consumer prices in October 2017, in average, are not changed in relation to the previous month.**

According to the divisions of Classification of Individual Consumption by Purpose (COICOP), the prices increased by 2.1% in Clothing and footwear division, by 1.1% in Housing, water, electricity, gas and other fuels division and by 0.1% in Furniture, household equipment and routine, maintenance of the house.

The prices decreased by 0.7% in Transport division, by 0.6% in Recreation and culture division, by 0.4% in Food and non-alcoholic beverages and by 0.1% Health and Miscellaneous goods and services divisions.

In other divisions the prices are not significantly changed in this month.

**In September 2017 in relation to September 2016, prices increased by 2.3% (annual inflation).**

### Producer price index

The Producer price indexes in Federation of Bosnia and Herzegovina are calculated according to the Classification of activities BiH 2010 (Službeni glasnik BiH br. 47/10) and Nomenclature of Industrial Products BiH 2010 (Službeni glasnik BiH br. 12/11 i 41/11).

The Producer price index is calculated based on production value of industrial products produced in Federation of BiH and sold on the territory of Bosnia and Herzegovina (domestic market) and exported on non-domestic market.

### Producer price index-total

In October 2017 total PPI is 0,9% higher in relation to the previous month.

According to the main industrial groupings, the price index in Intermediate goods except energy is 1,7% higher and in Energy is 0,7% higher. The price index in grouping of Capital goods is 0,4% lower and in Durable consumer goods is 0,2% lower.

In grouping Non-durable consumer goods the price index was not changed.

According to the sections of CEA, the price index in the section of Mining and quarrying and in the section of Manufacturing is 0,9% higher and in the section of Electricity, gas, steam and air conditioning supply the price index is 0,3% higher.

According to the divisions of CEA, the highest increase of index is registered in Manufacture of basic metals by 3,3%. The highest decrease of index is registered in division Printing and reproduction of recorded media by 0,8%.

In other divisions the price indices were not significantly changed.

Total PPI in October 2017 is 5,1% higher in relation to the same month of the previous year and in the relation to December 2016 is 3,3% higher.

### **Indeks cijena proizvođača industrijskih proizvoda na domaćem tržištu**

U oktobru/listopadu 2017. godine indeks cijena proizvođača industrijskih proizvoda na domaćem tržištu je viši za 0,7% u odnosu na prethodni mjesec, u odnosu na isti mjesec prethodne godine je viši za 2,9%, a u odnosu na decembar/prosinac 2016. godine je viši za 0,6%.

U ovom mjesecu najveći rast indeksa cijena registrovan/registriran je u oblasti Proizvodnje baznih metala za 4,3%. Najveći pad indeksa cijena registrovan/registriran je u oblasti Proizvodnje električne opreme za 3,8%.

U ostalim oblastima indeksi cijena se nisu značajnije mijenjali.

### **Indeks cijena proizvođača industrijskih proizvoda na inozemnom tržištu**

U oktobru/listopadu 2017. godine indeks cijena proizvođača industrijskih proizvoda na inozemnom tržištu je viši za 1,0% u odnosu na prethodni mjesec, u odnosu na isti mjesec prethodne godine je viši za 8,1%, a u odnosu na decembar/prosinac 2016. godine je viši za 6,7%.

U ovom mjesecu najveći rast indeksa cijena je registrovan/registriran u oblasti Proizvodnje i snabdijevanja/opskrbe električnom energijom, plinom/gasom, parom i klimatizaciji za 6,0%, u oblasti Vađenja uglja/ugljena i lignita za 3,6% i u oblasti Proizvodnje papira i proizvoda od papira za 3,1%. Najveći pad indeksa cijena registrovan/registriran je u oblasti Proizvodnje mašina/strojeva i uređaja, d.n. za 0,8%.

U ostalim oblastima indeksi cijena se nisu značajnije mijenjali.

### **POLJOPRIVREDA, ŠUMARSTVO I RIBOLOV**

U trećem tromjesečju 2017. godine u klaonicama je zaklano 16.075 grla goveda, ukupne neto težine 3.971,4 tona, 31.640 grla ovaca neto težine 510,0 tona, te 7.269 svinja ukupne neto težine 545,5 tona. Broj zaklane perad iznosi 7.948,1 hiljada, a neto težina je 11.653,9 tona.

U prva tri tromjesečja 2017. godine u klaonicama je zaklano 37.922 grla goveda, ukupne neto težine 8.061,3 tona, 62.829 grla ovaca neto težine 942,4 tona, te 16.077 svinja ukupne neto težine 1.237,8 tona. Broj zaklane perad iznosi 23.214,8 hiljada, a neto težina je 34.568,6 tona.

### **Prodaja poljoprivrednih proizvoda na pijacama/tržnicama, septembar/rujan 2017. godine**

Prodaja poljoprivrednih proizvoda na pijacama/tržnicama u septembru/rujnu 2017. godine iznosila je 2.049.492 KM, što predstavlja smanjenje prodaje za 273,424 KM ili za 11,77% u odnosu na septembar/rujan 2016. godine.

U septembru/rujnu 2017. godine učešće u ukupnoj prodaji poljoprivrednih proizvoda na pijacama/tržnicama posmatrano po grupama proizvoda bilo je sljedeće: Povrće 45,4%, Perad i jaja 12,0%, Voće 24,0%, Krompir/krumpir 5,2%, Med i vosak 3,6%, Mlijeko 3,0%, Žita 0,9% i Grožđe 5,3%.

### **Prodaja i otkup poljoprivrednih proizvoda, septembar/rujan 2017. godine**

Ukupna vrijednost prodaje poljoprivrednih proizvoda vlastite proizvodnje poljoprivrednih preduzeća/poduzeća i zemljoradničkih zadruga i otkupa

### **Producer price index on domestic market**

*In October 2017 PPI on domestic market is 0,7% higher in relation to the previous month, in relation to the same month of the previous year is 2,9% higher and 0,6% higher in relation to December 2016.*

*In this month the highest increase of index is registered in Manufacture of basic metals by 4,3%. The highest decrease of index is registered in Manufacture of electrical equipment by 3,8%.*

*In other divisions the price indices were not significantly changed.*

### **Producer price index on non-domestic market**

*In October 2017 PPI on non-domestic market is 1,0% higher in relation to the previous month, in relation to the same month of the previous year is 8,1% higher and 6,7% higher in relation to December 2016.*

*In this month the highest increase of index is registered in Electricity, gas, steam and air conditioning supply by 6,0%, in Mining of coal and lignite by 3,6% and in Manufacture of paper and paper products by 3,1%. The highest decrease of index is registered in Manufacture of machinery and equipment n.e.c. by 0,8%.*

*In other divisions the price indices were not significantly changed.*

### **AGRICULTURE, FORSTRY AND FISHING**

*In the third quarter of 2017 in slaughterhouses was slain 16,075 head of cattle, with the total net weight of 3,971.4 tons, 31,640 heads of sheep with the total net weight of 510.0 tons, and 7,269 pigs of the total net weight of 545.5 tons. Number of slaughtered poultry is 7,948.1 thousand and the net weight is 11,653.9 tons.*

*In the first three quarters of 2017 in slaughterhouses was slain 37,922 head of cattle, with the total net weight of 8,061.3 tons, 62,829 heads of sheep net weight of 942.4 tons, and 16,077 pigs of the total net weight of 1,237.8 tons. Number of slaughtered poultry is 23,214.8 thousand and the net weight is 34,568.6 tons.*

### **Sale of agricultural products on green markets in September 2017**

*Value of sale of agricultural products on green markets in September 2017 was 2,049,492 KM, which represents a decrease of sale in amount of 273,424 KM or by 11.77 % in relation to September 2016.*

*In September 2017 share in total sale of agricultural products on green markets, grouped by products was as follows: Vegetable 45.4%, Poultry and eggs 12.0%, Fruit 24.0%, Potatoes 5.2%, Honey and wax 3.6%, Milk 3.0%, Cereals 0.9% and Grapes 5.3%.*

### **Sale and purchase of agricultural products, September 2017**

*The total value of sale of agricultural products by own production of agricultural companies and agricultural cooperatives and purchase of*

poljoprivrednih proizvoda od porodičnih/ obiteljskih poljoprivrednih proizvođača u septembru/rujnu 2017. godine iznosila je 25.332.956 KM što je u poređenju sa septembrom/rujnom 2016. godine smanjenje za 1.640.203 KM ili za 6,08 %.

Ukupna vrijednost prodaje poljoprivrednih proizvoda vlastite proizvodnje poljoprivrednih preduzeća/poduzeća i zemljoradničkih zadruga u septembru/rujnu 2017. godine iznosila je 13.766.562 KM što je u poređenju sa septembrom/rujnom 2016. godine povećanje za 1.179.085 KM ili za 9,37 %.

Ukupna vrijednost otkupa poljoprivrednih proizvoda od porodičnih/obiteljskih poljoprivrednih proizvođača u septembru/rujnu 2017. godine iznosila je 11.566.394 KM što je u poređenju sa septembrom/rujnom 2016. godine smanjenje za 2.819.288 KM ili za 19,60 %.

## ŠUMARSTVO ŠUMARSTVO

Ukupna proizvodnja šumskih sortimenata u periodu I – IX 2017. godine u odnosu na isti period 2016. godine manja je za 60.000 m<sup>3</sup> ili 3,9 %.

Proizvodnja sortimenata od četinara/četinjača je manja za 61.000 m<sup>3</sup> (7,6 %) dok je proizvodnja sortimenata od lišćara/listača veća za 2.000 m<sup>3</sup> (0,3 %).

Ukupna prodaja šumskih sortimenata u periodu I – IX 2017. godine u odnosu na isti period 2016. godine veća je za 116.000 m<sup>3</sup> ili 8,3 %.

Prodaja sortimenata od četinara/četinjača veća je za 66.000 m<sup>3</sup> (9,6 %) dok je prodaja sortimenata od lišćara/listača veća za 50.000 m<sup>3</sup> (7,1 %).

## INDUSTRIJA

### Indeks obima industrijske proizvodnje – ukupno

Ukupna desezonirana industrijska proizvodnja u Federaciji Bosne i Hercegovine u septembru/rujnu 2017. godine u odnosu na august/kolovoz 2017. godine, manja je za 2,0%.

U septembru/rujnu 2017. godine, u odnosu na septembar/rujan 2016. godine, industrijska proizvodnja u Federaciji Bosne i Hercegovine, kalendarski prilagođena, veća je za 8,1%.

### Indeksi obima industrijske proizvodnje prema GIG agregatima

**Mjesečna poređenja** u septembru/rujnu 2017. godine u odnosu na august/kolovoz 2017. godine, Kapitalni proizvodi veći su za 1,7%. Trajni proizvodi za široku potrošnju manji su za 2,2%, Energija je manja za 2,0%, Intermedijarni proizvodi manji su za 1,0% i Netrajni proizvodi za široku potrošnju manji su za 0,8%.

**Godišnja poređenja** u septembru/rujnu 2017. godine, u odnosu na septembar/rujan 2016. godine, Netrajni proizvodi za široku potrošnju veći su za 13,1%, Trajni proizvodi za široku potrošnju veći su za 10,0%, Intermedijarni proizvodi veći su za 9,3%, Kapitalni proizvodi veći su za 8,2% i Energija je veća za 6,7%.

### Indeks obima industrijske proizvodnje prema područjima KD BiH 2010. (EU NACE Rev.2)

**Mjesečna poređenja** prema područjima KD BiH 2010. desezonirana industrijska proizvodnja septembru/rujnu 2017. godine u odnosu na august/kolovoz 2017. godine, u Vađenju ruda i kamena je manja za

agriculture products from individual agriculture producers in September 2017 was 25,332,956 KM, which represents a decrease of sale in amount of 1,640,203 KM or by 6.08 % in relation to September 2016.

The total value of sale of agricultural products by companies and agricultural cooperatives in September 2017 was 13,766,562 KM, which represents an increase of sale in amount of 1,179,085 KM or 9.37 % in relation to September 2016.

The total value of purchase of agricultural products by individual agriculture producers in September 2017 was 11,566,394 KM, which represents a decrease of sale in amount of 2,819,288 KM or by 19.60 % in relation to September 2016.

## FORESTRY

The total production of forestry assortments in to same period I – IX 2017 fell for 60.000 m<sup>3</sup> (3.9%) in relation to same period of 2016.

Production of assortments of conifers fell for 61.000 m<sup>3</sup> (7.6%), while the production of assortments of broadleaves rose for 2.000 m<sup>3</sup> (0.3%).

The total sale of forestry assortments in to same period I - IX 2017 rose for 116.000 m<sup>3</sup> (8.3%) in relation to same period of 2016.

Sale of assortments of conifers rose for 66.000 m<sup>3</sup> (9.6%), while sale of assortments of broadleaves rose for 50.000 m<sup>3</sup> (7.1%).

## INDUSTRY

### Industrial production volume index – total

Total seasonally adjusted industrial production in the Federation of Bosnia and Herzegovina in September 2017, compared with August 2017, decreased by 2,0%.

In September 2017, compared with September 2016, industrial production in Federation of Bosnia and Herzegovina, working-day adjusted, increased by 8,1%.

### Industrial production volume index, according to the MIGs

**Monthly comparison** in September 2017, compared with August 2017, Capital goods increased by 1,7%. Durable consumer goods decreased by 2,2%, Energy decreased by 2,0%, Intermediate goods decreased by 1,0% and Non-durable consumer goods decreased by 0,8%.

**Annual comparison** in September 2017, compared with September 2016, Non-durable consumer goods increased by 13,1%, Durable consumer goods increased by 10,0%. Intermediate goods increased by 9,3%, Capital goods increased by 8,2% and Energy increased by 6,7%.

### Industrial production volume index, according to the KD BiH 2010 (EU NACE Rev.2) sections

**Monthly comparison** According to the KD BiH 2010 sections, seasonally adjusted industrial production in September 2017, compared with August 2017, in Mining and quarrying decreased by 3,0%, in

3,0%, u Proizvodnji i snabdijevanju/ opskrbi električnom energijom i plinom manja je za 2,5% i u Prerađivačkoj industriji manja je za 1,3%.

**Godišnja poređenja** u septembru/rujnu 2017. godine, u odnosu na septembar/rujan 2016. godine, industrijska proizvodnja, kalendarski prilagođena, u Prerađivačkoj industriji veća je za 9,1%, u Vađenju ruda i kamena veća je za 7,8% i u Proizvodnji i snabdijevanju/opskrbi el. energijom i plinom veća je za 6,8%.

## INFORMACIJSKO DRUŠTVO

### Upotreba IKT-a u domaćinstvima i pojedinačno

Rezultati istraživanja o upotrebi informaciono-komunikacijskih tehnologija u domaćinstvima i pojedinačno (IKT-D) 2017., u Federaciji Bosne i Hercegovine, pokazali su sljedeće:

- 67,4% domaćinstava ima pristup računaru kod kuće.
- 67,8% domaćinstava posjeduje internet priključak.
- U gradskom tipu naselja internet je zastupljen u 71,5% domaćinstava, dok je zastupljenost u ostalom tipu naselja 64,7%.
- U Federaciji Bosne i Hercegovine 65,1% pojedinaca u domaćinstvu je koristilo internet u referentnom kvartalu, 1,7% pojedinaca je koristilo internet prije više od 3 mjeseca, 2,8% pojedinaca je koristilo internet prije više od jedne godine. Internet nikada nije koristilo 30,4% pojedinaca.
- Najčešći razlozi za neposjedovanje internet konekcije su: „Ne trebam internet“ 54,7% i „Nedostatak vještina korištenja interneta“ 41,6%.

### Upotreba IKT-a u preduzećima

Rezultati istraživanja o upotrebi informaciono-komunikacijskih tehnologija u preduzećima 2017., u Federaciji Bosne i Hercegovine, pokazali su sljedeće:

- 98,3% preduzeća koristi računare u svom poslovanju.
- 97,6% preduzeća ima pristup internetu.
- 97,4% preduzeća koristi fiksnu širokopojasnu internet konekciju.
- 65,1% preduzeća koristi mobilni internet za poslovne potrebe
- 63,4% preduzeća posjeduje web stranicu.
- Web poslovanje koristi 17,5% preduzeća.
- 42,4% preduzeća omogućava zaposlenima udaljeni pristup e-mail-u, dokumentima i aplikacijama.

## GRAĐEVINARSTVO

Ukupna dsezonirana proizvodnja u građevinarstvu u trećem tromjesečju 2017. godine u poređenju sa prethodnim tromjesečjem veća je za 0,4%. Posmatrano prema vrsti građevinskih objekata, u istom periodu na objektima visokogradnje zabilježen je rast od 0,2%, a na objektima niskogradnje rast od 0,4%.

Ukupna kalendarska prilagođena proizvodnja u građevinarstvu u trećem

*Electricity, gas and steam supply decreased by 2,5% and in Manufacturing decreased by 1,3%.*

**Annual comparison** in September 2017, compared with September 2016, industrial production, working-day adjusted in Manufacturing increased by 9,1%, in Mining and quarrying increased by 7,8% and in Electricity and gas supply increased by 6,8%.

## Industrial production volume index – total

## INFORMATION SOCIETY

### Usage of ICT in households and by individuals

*The results of anual survey on the Usage of information and communication technologies in households and by individuals, in Federation of Bosnia and Herzegovina showed:*

- 67.4% of households, use a personal computers business.
- 67.8% of the households owns an Internet connection.
- In the urban type of settlement, the Internet is represented in 71.5% of households, while the representation of the Internet in the rural type of settlement was 64.7%.
- In Federation of Bosnia and Herzegovina 65.1% of individuals in the households used the Internet in the reference quarter, 1.7% of individuals used the Internet more than three months ago, 2.8% of individuals used the Internet more than a year ago. The internet has never been used by 30.4% of individuals.

*- The most common reasons for not having Internet connection are „I do not need Internet“ 54.7% and „Lack of Internet skills“ 41.6%.*

### Usage of ICT in enterprises

*The results of anual survey on the Usage of information and communication technologies in enterprises 2017., in Federation of Bosnia and Herzegovina showed:*

- 98.3% of enterprises, used computers in their everyday business.
- 97.6% of enterprises had Internet access.
- 97.4% of enterprises used fixed broadband Internet connection.
- 65.1% of enterprises used mobile internet for business purposes.
- 63.4% of enterprises owned a website.
- 17.5% of enterprises used Web sales.
- 42.4% of enterprises provide remote access to e-mail, documents, and applications.

## CONSTRUCTION

*Total seasonally adjusted production in construction in the third quarter of 2017, compared to the previous quarter increased by 0,4%. By type of construction, it increased by 0,2% for buildings and increased by 0,4% for civil engineering during the same period.*

*In the third quarter of 2017, compared to the third quarter of 2016, total*

tromjesečju 2017. godine u poređenju sa trećim tromjesečjem 2016. godine veća je za 1,0%. Posmatrano prema vrsti građevinskih objekata, u istom periodu na objektima visokogradnje zabilježen je rast od 1,0%, a na objektima niskogradnje nije zabilježena promjena.

Broj izdatih odobrenja za građenje u trećem tromjesečju 2017.godine u odnosu na prosječan broj izdatih odobrenja za građenje u 2016.godini veći je za 11,2% a u odnosu na treće tromjesečje 2016.godine veći je za 6,6%.

Broj predviđenih stanova za gradnju u trećem tromjesečju 2017.godine u odnosu na prosječan broj predviđenih stanova za gradnju u 2016.godini veći je za 1,8%, a u odnosu na treće tromjesečje 2016.godine veći je za 6,4%.

Vrijednost ugovorenih građevinskih radova u inostranstvu za prvih devet mjeseci 2017. godine veća je za 24,1% u odnosu na isti period 2016. godine.

Vrijednost izvršenih građevinskih radova u inostranstvu za prvih devet mjeseci 2017. godini veća je za 0,8% u odnosu na isti period 2016. godine.

Od ukupne vrijednosti izvršenih radova u inostranstvu za prvih devet mjeseci 2017. godine, najveći dio odnosi se na zemlje Evrope i to 73,2%.

Udio objekata visokogradnje u ukupno izvršenim građevinskim radovima iznosi 40,5%, a udio objekata niskogradnje iznosi 59,5%.

Broj prodatih novih stanova u trećem tromjesečju 2017.godine u odnosu na prosječan broj prodatih novih stanova u 2016.godini veći je za 0,5%, a u odnosu na treće tromjesečje 2016.godine veći je za 32,6%.

Korisna površina prodatih novih stanova u trećem tromjesečju 2017.godine u odnosu na prosječnu korisnu površinu u 2016.godini manja je za 0,5%, a u odnosu na treće tromjesečje 2016.godine veća je za 1,2%.

Prosječna cijena prodatih novih stanova u trećem tromjesečju 2017.godine u odnosu na prosječnu cijenu prodatih novih stanova u 2016.godini manja za 4,6%, a u odnosu na treće tromjesečje 2016.godine manja za 4,1%.

## TRANSPORT I KOMUNIKACIJE

**U željezničkom putničkom prijevozu** u periodu VII-IX 2017. godine prevezeno je ukupno 114.772 putnika i ostvareno 8.866.916 putničkih kilometara, što je u odnosu na isti period 2016. godine više za 79,6% prevezenih putnika, a ostvareni putnički kilometri veći su za 159,3%.

Od toga, u unutrašnjem putničkom prijevozu broj prevezenih putnika veći je za 84,0%, a ostvareni putnički kilometri veći su za 169,6% u odnosu na isti period 2016. godine.

U međunarodnom putničkom prijevozu broj prevezenih putnika manji je za 92,7%, a ostvareni putnički kilometri manji su za 39,3% u odnosu na isti period 2016. godine.

**U željezničkom teretnom prijevozu** u periodu VII-IX 2017. godine prevezeno je 2.328.692 tona robe, a ostvareno je 191.119.870 tonskih kilometara, što je u odnosu na isti period 2016. godine više za 1,4%

*working-day adjusted production in construction increased by 1,0%. By type of construction it increased by 1,0% for buildings and for civil engineering there was no change during the same period.*

*Number of building permits for construction issued in the third quarter of 2017, compared to the average number of building permits issued in 2016 more than 11,2%, and compared to the third quarter of 2016, more than 6,6%.*

*Number of dwellings planned for construction in the third quarter of 2017, compared to the average number of dwellings planned for construction in 2016 more than 1,8%, while it was more than 6,4% compared to the third quarter of 2016.*

*The value of contracted construction works abroad in the first nine months of 2017 compared to the first nine months of 2016 more than 24,1%.*

*The value of construction put in place in the first nine months of 2017 compared to the first nine months of 2016 more than 0,8%.*

*The most part of completed projects in abroad in the first nine months of 2017, refer to countries of Europa 73,2%.*

*Viewed according to types of works in completed construction projects, building construction shared 40,5%, civil engineering shared 59,5%.*

*The number of sold new dwellings in the third quarter of 2017 is increased by 0,5% in comparison to the average number of sold new dwellings in 2016. In comparison to the third quarter of 2016 it is increased by 32,6%.*

*Useful floor area of sold new dwellings in the third quarter of 2017, compared to the average floor area of sold new dwellings in 2016 is decreased by 0,5%. In comparison to the third quarter of 2016, it is increased by 1,2%.*

*Average price of sold new dwellings in the third quarter of 2017 compared to the average price of sold new dwellings in 2016 is decreased by 4,6%. In comparison to the third quarter of 2016 is decreased by 4,1%.*

## TRANSPORT AND COMMUNICATION

*The total number of passengers transported in rail transport in period July – September 2017 was 114,772 passengers and 8,866,916 passenger – kilometres realised, in relation to same period 2016 it is rose by 79.6% in transported passengers, while the number of passenger - kilometres rose by 159.3 %.*

*Of which, number of passengers in the national passenger transport rose by 84.0% and realized passenger - kilometers rose by 169.6% in relation to same period 2016.*

*Number of passengers in international passenger transport less for 92.7% and realized passenger – kilometres less for 39.3% in relation to same period 2016.*

*In freight rail transport in July – September 2017 transported 2,328,692 tonnes of goods and 191,119,870 tonne – kilometres realised. Realised transported of goods rose by 1.4% and less for 3.3% in tonne –*

tona prevezene robe i manje za 3,3% tonskih kilometara.

*kilometres in relation to same period 2016.*

Od toga, u unutrašnjem teretnom prijevozu prevezeno je više za 0,9% tona robe, a ostvareni tonski kilometri manji su za 6,7% u odnosu na isti period 2016. godine.

*Of which, number of transported tonnes of goods in national freight transport rose by 0.9% and realized tonne – kilometres less for 6.7% in relation to same period 2016.*

U međunarodnom teretnom prijevozu prevezeno je više za 2,2% tona robe, a ostvareni tonski kilometri manji su za 2,3% u odnosu na isti period 2016. godine.

*Number of transported tonnes of goods in international freight transport rose by 2.2% and realized tonne – kilometres less for 2.3% in relation to same period 2016.*

**Obim poštanskih usluga** kod pismonosnih pošiljki u periodu VII - IX 2017. godine u odnosu na isti period 2016. godine manji je za 3,9%.

*The volume of the postal services at letters mail in period July – September 2017 less for 3.9% in relation to same period of 2016.*

**Broj paketa** u periodu VII - IX 2017. godine u odnosu na isti period 2016. godine veći je za 3,8%.

*Number of parcels in period July – September 2017 rose by 3.8% in relation to same period of 2016.*

**Broj kurirskih usluga** u periodu VII - IX 2017. godine u odnosu na isti period 2016. godine veći je za 8,2%.

*Number of courier services in period July – September 2017 rose by 8.2% in relation to same period of 2016.*

**U aerodromskim/zračnim lukama** u periodu VII-IX 2017. godine u odnosu na isti period 2016. godine promet aviona/zrakoplova veći je za 34,8%.

*Aircraft traffic at airport in period July - September 2017 rose by 34.8% in relation to same period of last year.*

**U aerodromskim/zračnim lukama** u periodu VII-IX 2017. godine u odnosu na isti period 2016. godine promet putnika veći je za 34,3%.

*Passengers turnover at airport in period July - September 2017 rose by 34.3% in relation to same period of last year.*

**U aerodromskim/zračnim lukama** u periodu VII-IX 2017. godine u odnosu na isti period 2016. godine promet tereta manji je za 79,8%.

*Freight turnover at airport in period July - September 2017 less for 79.8% in relation to same period of last year.*

**Fiksni telefonski razgovori u minutama** u periodu VII-IX 2017. godine u odnosu na isti period 2016. godine veći su za 1,3%.

*Number of telephone calls by fixed telephones in period July – September 2017 rose by 1.3% in relation to same period of last year.*

**Mobilni telefonski razgovori u minutama** u periodu VII-IX 2017. godine u odnosu na isti period 2016. godine manji su za 8,6%.

*Number of telephone calls by mobitel in period July – September 2017 less for 8.6% in relation same period of last year.*

**Broj poslatih SMS poruka** u periodu VII-IX 2017. godine u odnosu na isti period 2016. godine manji je za 24,4%.

*Number a SMS message in period July – September 2017 less for 24.4% in relation same period of last year.*

**Širokopojasni internet promet** u periodu VII-IX 2017. godine u odnosu na isti period 2016. godine veći je za 33,3%

*Broadband internet traffic in period July – September 2017 rose by 33.3% in relation same period of last year.*

## **UNUTRAŠNJA/UNUTARNJA TRGOVINA**

## **DOMESTIC TRADE**

### **Trgovina na malo**

### **Retail trade**

Desezonirani promet što su ga ostvarili poslovni subjekti čija je glavna djelatnost trgovina na malo u septembru/rujnu 2017. godine u odnosu na avgust/kolovoz 2017. godine bilježi realni pad od 0,9 %.

*Seasonally adjusted total turnover realized by all business entities with retail trade as their main activity in September 2017 in real term was 0.9 % lower than in August 2017.*

Desezonirani promet od trgovine na malo što su ga ostvarili poslovni subjekti koji se bave trgovinom na malo bez obzira na svoju glavnu djelatnost u septembru/rujnu 2017.godine u odnosu na avgust/kolovoz 2017.godine bilježi realni rast od 0,4 %.

*Seasonally adjusted turnover of all business entities engaged in retail trade, irrespective of their main activity in September 2017 in real term was 0,4% higher than in August 2017.*

U septembru/rujnu 2017.godine u odnosu na septembar/rujan 2016. godine kalendarski prilagođeni ukupan promet bilježi realni rast od 5,5 %.

*In September 2017, in real term, total turnover, working day adjusted was by 5.5% higher than in September 2016.*

U septembru/rujnu 2017. u odnosu na septembar/rujan 2016. kalendarski prilagođeni promet od trgovine na malo bilježi realni rast od 4,5 %.

*In September 2017, in real term, retail trade turnover, working day adjusted was 4.5% higher than in September 2016.*

Posmatrano po trgovačkim strukama najveći promet od trgovine na malo u septembru/rujnu 2017. godine ostvaren je po grupama kako slijedi: Nespecijalizirane prodavnice/prodavaonice živežnim namirnicama 29,5% od ukupnog prometa u trgovini na malo, zatim Motorna goriva i maziva 22,7% i Ostale nespecijalizirane prodavnice/prodavaonice 13,5%. Učešće svih ostalih grupa je 34,3%.

## TURIZAM

Prema vrsti smještajnog objekta najveći broj noćenja je ostvaren u okviru vrste Hoteli i sličan smještaj sa učešćem od 93,6 %.

Broj raspoloživih kreveta u septembru/rujnu 2017. godine iznosio je 29.661 što je za 8,8% više u odnosu na septembar/rujan 2016. godine. Neto stopa iskorištenosti kreveta za vrstu Hoteli i sličan smještaj na području Federacije BiH iznosila je 27,9%.

Ukupan broj dolazaka turista u septembru/rujnu 2017. godine iznosio je 108.510 što je za 13,9% više u odnosu na septembar/rujan 2016. godine, a u odnosu na august/kolovoz 2017. godine manje je za 13,7%. Učešće domaćih turista je 18,2%, a stranih turista 81,8%.

Ukupan broj noćenja turista u septembru/rujnu 2017. godine iznosio je 213.549 što je za 11,1% više u odnosu na septembar/rujan 2016. godine, a u odnosu na august/kolovoz 2017. godine manje je za 26,3%. Učešće domaćih turista je 16,8%, a stranih turista 83,2%.

U toku mjeseca oktobra/listopada 2017. godine izvršena je korekcija prethodnih podataka za mjesec august/kolovoz 2017. što je dovelo do povećanja ukupnih dolazaka turista sa 125.728 na 125.789 i noćenja turista sa 289.498 na 289.615.

U strukturi noćenja stranih turista najviše noćenja ostvarili su turisti iz Poljske (8,5%), Turske (7,4%), Italije (7,4%), Hrvatske (5,8%) i Njemačke (5,2%) što je ukupno 34,3%. Turisti iz ostalih zemalja ostvarili su 65,7% noćenja.

Od ukupno ostvarenog broja noćenja 60,4% odnosi se na individualna, a 39,6% na organizirana putovanja.

Što se tiče svrhe dolaska turista od ukupno ostvarenog broja noćenja 22,3% odnosi se na poslovna putovanja, a 77,7% na ostala putovanja.

*In September 2017 the greatest values of retail trade concerning to branches were in following groups: Non-specialized stores of food 29.5 % of total sale, Automotive fuel 22.7 %, and Other non-specialized stores 13.5%. The share of all other groups is 34.3%.*

## TOURISM

*During October 2017 preliminary data have been corrected for August 2017 which results in increase of total tourist arrivals from 125.728 to 125.789 and total tourist nights spent from 289.498 to 289.615.*

*Number of permanent bed places was 29.661 in September 2017 what is 8,8% more than in September 2016. Net occupancy rate of bed places for Hotels and similar accommodation was 27,9%.*

*In September 2017 total number of tourist arrivals was 108.510, what is 13,9% more than September 2016 and 13,7% less than August 2017. Share of domestic tourist arrivals was 18,2% and foreign tourist's share was 81,8%.*

*In September 2017 total number of tourist nights spent was 213.549 what is 11,1% more than September 2016 and 26,3% less than August 2017. Share of domestic tourist arrivals was 16,8% and foreign tourist's share was 83,2%.*

*According to the type of accommodation facility the highest number of nights spent was realised in Hotels and similar accommodation with share of 93,6 %.*

*Concerning the structure of foreign tourist nights, the most of them (34,3%) were realised by tourists from Poland (8,5%), Turkey (7,4%), Italy (7,4%), Croatia (5,8%) and Germany (5,2%). Tourist's from other countries realized 65,7% of tourist nights spent.*

*Concerning the mean of the trip share of individual arrangement was 60,4% and share of organized trip was 39,6%.*

*Concerning the purpose of trip share of business trip was 22,3% and share of trip - other was 77,7%.*



## METODOLOŠKA OBJAŠNJENJA

### ZAPOSLENOST I PLAĆE

#### Zaposlenost

Podaci o broju zaposlenih prikupljaju se provođenjem redovnog/redovitog Mjesečnog istraživanja o zaposlenima i plaći (Rad-1) u pravnim osobama, i Istraživanja o fizičkim osobama – vlasnicima koji samostalno obavljaju djelatnost - profesiju i osobama koje su kod njih zaposlene (Rad-15).

Broj zaposlenih u pravnim osobama rezultat je obrade podataka redovnog Mjesečnog istraživanja (Rad-1), koji pravne osobe popunjavaju na temelju propisanih evidencija. Istraživanjem su obuhvaćene pravne osobe svih oblika vlasništva, tijela državne vlasti svih nivoa/razine, ustanove i druge organizacije.

Podaci o zaposlenima u obrtu i djelatnostima slobodnih profesija rezultat su obrade Istraživanja Rad-15, i preuzimaju se od Porezne uprave Federacije BiH.

U podatke o zaposlenima uključeni su zaposlenici u pravnim osobama (uključujući zaposlenike u odbrani/obrani i policiji), zaposlenici u obrtu i slobodnim profesijama, kao i vlasnici kojima je obrt osnovno zanimanje.

Zaposlenici su osobe koje su zasnovale radni odnos sa poslodavcem (pravnom ili fizičkom osobom-obrt) na neodređeno ili određeno vrijeme, neovisno od dužine radnog vremena i vlasništva pravne osobe.

Vlasnik obrta ili djelatnosti slobodne profesije je osoba koja je vlastitim sredstvima osnovala obrt ili slobodnu profesiju u kojoj u svoje ime i za svoj račun sama ili uz pomoć zaposlenika obavlja djelatnost.

Godišnji prosjek broja zaposlenih izračunava se na osnovu podataka mjesečnih stanja za tu godinu.

#### Nezaposlenost

Podaci o ukupnom broju nezaposlenih osoba preuzimaju se od Federalnog zavoda za zapošljavanje, i uključuju osobe koje su u ovom zavodu registrirane kao nezaposlene osobe.

#### Plaće

Podaci o prosječnoj mjesečnoj isplaćenju neto i bruto plaći obračunavaju se na temelju podataka prikupljenih Mjesečnim istraživanjem o zaposlenima i plaći (Rad-1). Istraživanjem su obuhvaćene pravne osobe svih oblika vlasništva, tijela državne vlasti svih nivoa/razine, ustanove i druge organizacije, po organizaciono teritorijalnom principu na nivou/razini općine.

Istraživanje o plaćama obuhvaća isplaćene neto i bruto plaće zaposlenih koji imaju zasnovan radni odnos, bez obzira na vrstu radnog odnosa i trajanje radnog vremena.

Prosječna mjesečna isplaćena neto plaća obuhvaća isplaćenu plaću za obavljani rad, kao i naknade plaća po osnovu radnog odnosa: godišnji odmor, plaćeni dopust, državne praznike i neradne dane utvrđene zakonom, bolovanja koja isplaćuje poslovni subjekat, plaćeno odsustvo sa posla, zastoje u poslu bez krivnje zaposlenog.

## NOTES ON METHODOLOGY

### EMPLOYMENT AND WAGES

#### Employment

*The data on persons in employment are obtained by regular Monthly survey on employment and wages (Rad-1) in legal entities, and Survey on persons employed in crafts and trades and free lances (Rad-15).*

*The number of persons employed in legal entities are collected through regular Monthly surveys (Rad –1) filled in by legal entities according to the records of persons in employment. The survey includes legal entities of all types of ownership, government bodies, institutions and other organizations.*

*Data on persons employed in crafts and trades and free lances are collected by the Reports Rad-15 which are taken over from the records of the Tax Administration of Federation of B&H.*

*The number of persons in employment includes all employees in legal entities (including employees in defence and police), employees in crafts and trades and free lances, and owners of craft.*

*Employees are persons employed by an employer (legal entities or owners of craft and trade) for a fixed or unspecified period of time, irrespective of whether they work full time or less than full time.*

*Owners of craft and trade shops or free lance activities are persons who established, with their own means, a shop or a free lance where they, in their own name and on their account, perform an activity, alone or with employees.*

*Annual average of the number of persons in employment is calculated on the basis of monthly data.*

#### Unemployment

*Data on the number of unemployed persons are taken over from the Employment Office and include only persons registered as unemployed at this office.*

#### Wages

*Data on average monthly paid off net and gross earnings are calculated on the base of the data collected with regular Monthly survey on employment and wages Rad-1. The survey includes legal entities of all types of ownership, government bodies, institutions and other organizations.*

*The statistical survey on wages covers paid off net and gross earnings of persons in payed employment, irrespective of the kind of employment and number of working hours.*

*Monthly paid of net earning includes income of a person in employment earned for the work done during regular working hours as well as for annual leave, paid leave, public holidays and day-offs defined by law, sickness which are paid by employer, paid absence from the work, lay-offs and job stops caused against person's will and of no fault of his own, and all other payments which are subject to contributions.*

Prosječna mjesečna isplaćena bruto plaća obuhvaća sve vrste neto isplata plus zakonom propisana obavezna/obvezna izdvajanja iz bruto plaće (doprinosi iz bruto plaće i akontacija poreza na dohodak).

*Average monthly gross earning includes all kinds of net pays plus contributions from gross earnings as prescribed by law and taxes.*

Prosječna mjesečna isplaćena neto i bruto plaća po zaposlenom izračunava se dijeljenjem ukupnih isplata sa brojem zaposlenih koji su učestvovali u isplatama.

*Average paid off net and gross earnings per person in employment are calculated by dividing the total of pay-offs with the number of persons who participated in that payments.*

U obračun nisu uključene plaće pripadnika odbrane, kao ni plaće zaposlenih u obrtu i slobodnim profesijama.

*It does not include pay-offs of persons in employment in crafts and trades and freelances and persons employed in defence.*

Nominalni indeksi neto i bruto plaća izračunavaju se iz podataka o prosječnim mjesečnim iznosima neto i bruto plaća za odgovarajuće mjesec i godine.

*Nominal indices of net and gross wages are calculated from the data on average monthly net and gross wages for the respective months and year.*

Realni indeksi neto i bruto plaća izračunavaju se dijeljenjem nominalnih indeksa neto i bruto plaća sa indeksom potrošačkih cijena.

*Real indices of net and gross wages are calculated by dividing nominal indices of net and gross wages with the consumer price index.*

#### **NAPOMENA:**

#### **NOTICE:**

Prosječna mjesečna isplaćena neto plaća koju objavljuje Federalni zavod za statistiku ne sadrži porez na dohodak.

*Monthly paid off net wages published by Federal Office of Statistics does not include income tax*

#### **CIJENE**

#### **PRICES**

Indeks potrošačkih cijena predstavlja mjeru promjena cijena proizvoda i usluga koje rezidentna domaćinstva kupuju radi zadovoljenja svojih ličnih potreba.

*Consumer Price index represents a measure of average price changes of product ( goods and services ) which consumers buy for their personal needs.*

#### **Namjena**

#### **Purpose**

Indeks potrošačkih cijena se koristi kao mjera inflacije, za usklađivanje plaća i zarada u skladu sa kolektivnim ugovorima, te penzija i socijalnih davanja. Također se može koristiti i za cijenovno prilagođavanje klauzula u dugoročnim kupoprodajnim ugovorima, omogućuje upoređivanje kretanja cijena unutar zemlje između pojedinih regiona, te služi kao osnov za deflaciranje pojedinih makroekonomskih agregata u statistici nacionalnih računa i u druge svrhe.

*The CPI can be used for various purposes. It can be used as a measure of inflation, for price adjustment of clauses in long-term sales and purchases contracts (for example, the CPI can serve for indexing wages and salaries in collective agreements, for indexing pensions etc.), it enables a comparison of inflation in the country with inflation in other countries as well as a comparison of price movements within a particular country and regions, also it can be used as a base for deflating macroeconomic aggregates in statistic of national accounts and for other purposes.*

#### **Indeks potrošačkih cijena**

#### **Consumer Price Index**

Indeks potrošačkih cijena u Federaciji Bosne i Hercegovine izračunava se na osnovu reprezentativne liste proizvoda koju čine 601 proizvod. Svakog mjeseca prikuplja se oko 10000 cijena na unaprijed definiranom uzorku prodajnih mjesta i geografskih lokacija.

*The CPI in Federation of Bosnia and Herzegovina is calculated on the basis of the representative List of products consisting of 601 different items. Each month around 10000 prices are being collected in a fixed panel of geographical locations and outlets.*

#### **Obuhvat indeksa**

#### **Scope of the Index**

Geografski obuhvat - Cijene se prikupljaju na pet lokacija (gradova) u Federaciji Bosne i Hercegovine (Bihać, Mostar, Sarajevo, Tuzla i Zenica) odabranih prema kriteriju broja stanovnika i njihovoj ulozi u geografskom području kojem pripadaju.

*Geographic coverage - The prices are being collected in five geographic locations (towns) of Federation of Bosnia and Herzegovina (Bihać, Mostar, Sarajevo, Tuzla and Zenica) chosen by the criterion of their weight in terms of population and their role with respect to the geographical areas they belong to.*

Obuhvat proizvoda - Obuhvaćeni su najvažniji proizvodi i usluge koje kupuje stanovništvo radi finalne potrošnje. Obuhvat dobara i usluga redovno se revidira kako bi se očuvala reprezentativnost liste proizvoda s obzirom na ukuse potrošača i njihove navike u pogledu kupovine.

*Product coverage - All relevant goods and services bought by the reference population for the purpose of final consumption are included in the index. The coverage of goods and services is regularly reviewed in order to ensure the representative list of product with respect to the consumer tastes and purchasing practices.*

## **Snimanje cijena**

Sve cijene prikupljaju zaposlenici Federalnog zavoda za statistiku prema utvrđenom vremenskom rasporedu i unaprijed odabranom uzorku prodavnica, tržnica i ustanova koje pružaju različite usluge stanovništvu. Snimatelji cijena dobijaju jasne specifikacije naziva proizvoda, njegove COICOP šifre i jedinice mjere i na osnovu tih informacija samostalno biraju konkretan proizvod čiju će cijenu snimati na određenom prodajnom mjestu, u skladu sa kriterijem najprodavanijeg proizvoda na datom prodajnom mjestu. Kako bi se osiguralo da snimatelji iz mjeseca u mjesec snimaju cijene istih proizvoda, te kako bi se moglo pratiti koje proizvode snimatelji posmatraju na terenu, u upitnik se unose karakteristike proizvoda, kao što su marka, vrsta i količina proizvoda koji se snima, te informacije o eventualnim zamjenama ovih karakteristika ukoliko ih bude.

Takav način snimanja omogućuje praćenje promjene kretanja cijena između dva perioda tj. praćenje dinamike kretanja cijena.

Za potrebe indeksa potrošačkih cijena, snimanje cijena se vrši sljedećih dana u mjesecu:

- za poljoprivredne proizvode koji se prodaju na tržnicama cijene se prikupljaju dva puta mjesečno, i to u prvoj i trećoj sedmici u mjesecu;
- za sve ostale proizvode cijene se, u skladu sa važećim Evropskim regulativama, prikupljaju jedanput mjesečno (između 1. i 21. u mjesecu), s tim da se nužno održava isti interval između prikupljanja.

## **Ponderi**

Ponderi koji se primjenjuju za izračunavanje indeksa potrošačkih cijena su koeficijenti koji odražavaju relativnu važnost odabranih proizvoda i usluga u ukupnoj potrošnji domaćinstava na domaćem teritoriju. Pomoću njih se izračunavaju elementarni indeksi kao ponderisani prosjeci. Bazirani su na podacima povezanim sa finalnom potrošnjom domaćinstava i na podacima o broju stanovnika.

Osnovni izvor podataka za izradu pondera za obračun indeksa potrošačkih cijena je Anкета o potrošnji domaćinstava. Za izračunavanje indeksa potrošačkih cijena od januara 2014. godine primjenjuju se ponderi koji se baziraju na podacima iz Ankete o potrošnji domaćinstava iz 2011. godine. Ponderi se svake godine korijuju indeksom kretanja cijena u prethodnoj godini.

## **Klasifikacija**

Za obračun indeksa potrošačkih cijena upotrebljava se Klasifikacija lične potrošnje prema namjeni (Classification of Individual Consumption by Purpose-COICOP) po kojoj se proizvodi i usluge dijele na dvanaest osnovnih odjeljaka za koje se izračunavaju indeksi.

## **Agregiranje**

Izračunavanje indeksa potrošačkih cijena počinje izračunavanjem elementarnih indeksa (indeksa proizvoda) i indeksa reprezentativnih stavki na nivou gradova. Pri tome se kao mjera srednje vrijednosti koristi geometrijska sredina. Agregatni indeksi se nakon toga izračunavaju korištenjem Laspeyres-ove formule za ponderisanu aritmetičku sredinu počevši od indeksa reprezentativnih stavki na nivou gradova pa do ukupnog indeksa Federacije Bosne i Hercegovine. Referentna baza za izračunavanje indeksa je 2010. godina.

## **Price collection**

*All the prices are being collected by the personnel of the Federal Office of statistics by the pre-defined schedule and panel of outlets, markets and Institutions providing different kinds of services to citizens. The price collectors receive a clear specifications of the item name, it's COICOP code, and unit of measurement that allows them to choose a concrete item for price collecting in specific outlet, in accordance with the criterion of the most sold products in that outlet. In order to be sure that the collector is collecting prices for exactly the same items each month the form for price collecting also includes the information on detailed product description in terms of brands, variety and quantity, as well as the information on possible replacements of items.*

*All of this allows us to monitor the exact price change in different periods*

*For the purposes of CPI calculations, the price collection is scheduled as follows:*

- *for agricultural products sold on green markets the prices are being collected twice a month, in the first and third week of a month;*
- *for other items the prices, in accordance with European Regulative, are being collected once a month (between 1st and 21st of the month) with the obligation of maintaining the same interval of price collection.*

## **Weights**

*Weights used for calculating the CPI reflect relative importance of the sampled goods and services in the total consumption of resident households within the domestic territory. They are used for elementary indices calculations as the weighted averages. They are based on the data linked to the Household Final Consumption and population.*

*The most important data sources for calculating the weights used in the consumer price indices are the Household Budget Survey. Since January 2014, the compilation of the CPIs has been based on the weights derived from household expenditures from the 2011 Household Budget Survey, updated every year according to changes in prices in a previous year.*

## **Classification**

*For the CPI calculation, the Classification of Individual Consumption by Purpose (COICOP) is used. According to the COICOP, goods and services are divided into twelve main groups for which indices are calculated.*

## **Aggregation**

*Consumer Price Index calculation starts from the computation of elementary aggregate indices (items indices) and representative position at the level of towns. For this purpose, the geometric mean is used as a measure of average value. Elementary aggregate indices are calculated by using Laspeyres formula for weighted arithmetic mean starting from the level of representative positions indices at the level of towns to the overall index at the level of Federation Bosnia and Herzegovina. Reference base year for index calculation is 2010.*

## Ostale definicije

Proizvod - bilo koji proizvod ili usluga za ličnu potrošnju koji se mogu kupiti, grupni naziv za proizvode i usluge.

Reprezentativna stavka - proizvod na najnižem nivou agregacije, odnosno proizvod u prodajnom mjestu na jednoj geografskoj lokaciji za koji se može procijeniti ponder. Proizvodima iz nižih nivoa agregacije nije moguće dodijeliti ponder jer za to ne postoje reprezentativni podaci.

## Definicije

Prodajna cijena proizvođača industrijskih proizvoda na domaćem tržištu je cijena po kojoj proizvođač prodaje svoje proizvode kupcima na domaćem tržištu u najvećim količinama utovareno u vagon (kamion) u mjestu proizvođača, ili je cijena po kojoj proizvođač vrši obračun sa drugim proizvođačima ili trgovinskim preduzećima/poduzećima. U ovu cijenu ulazi regres koji ostvaruje proizvođač, a od cijene se odbija trgovački rabat i popusti koje prodavac odobrava kupcu. PDV i akcize se ne uključuju u cijenu.

Prodajna cijena proizvođača industrijskih proizvoda na inozemnom tržištu je cijena po kojoj proizvođač prodaje svoje proizvode kupcima na inostranom tržištu u najvećim količinama isporučeno prema ugovorenim paritetima (EXW, FCA, FAS, FOB, CFR, CIF, CPT, CIP, DAF, DES, DEQ, DDU, DDP i dr.). U prodajnu cijenu ulazi regres koji ostvaruje proizvođač, a isključuju se rabat i popusti koje prodavac odobri kupcu. PDV i akcize se ne uključuju u cijenu.

Indeks cijena proizvođača industrijskih proizvoda predstavlja mjeru promjena cijena proizvoda koje industrijska preduzeća/poduzeća proizvode i prodaju na domaćem i inozemnom tržištu.

Ukupan indeks cijena proizvođača industrijskih proizvoda sadrži dva podindeksa, tj. Indeks cijena proizvođača industrijskih proizvoda na domaćem tržištu i Indeks cijena proizvođača industrijskih proizvoda na inozemnom tržištu. Praćenje prodajnih cijena na ta dva tržišta daje promjene u indeksu cijena proizvođača industrijskih proizvoda ukupne industrije, glavnih industrijskih grupacija, područja i oblasti industrije.

## Namjena

Indeks cijena proizvođača industrijskih proizvoda se može koristiti kao mjera inflacije, za očuvanje vrijednosti kod ugovora s indeksnim klauzulama, te kao osnov za deflacioniranje pojedinih makroekonomskih agregata u statistici nacionalnih računa i u druge svrhe.

## Obuhvat indeksa

Indeks cijena proizvođača industrijskih proizvoda u Federaciji Bosne i Hercegovine izračunava se na osnovu prikupljenih cijena za proizvode koji se prodaju na domaćem i inozemnom tržištu.

Obuhvat proizvoda - Obuhvaćeni su najvažniji proizvodi i usluge koje se proizvode u Federaciji BiH i prodaju na domaćem i inozemnom tržištu.

Svakog mjeseca se od izabranih preduzeća prikuplja 1730 pojedinačnih cijena za izabrane proizvode.

Obuhvat preduzeća - Cijene se prikupljaju od 505 proizvodnih subjekata.

## Other definitions

Product - any consumer good or service that can be purchased, a term covering both goods and services.

Representative position - lowest level of product aggregation, i.e. item in an outlet in a geographic location with a weight. The items at the lower levels of aggregation do not have weights attributed due to the lack of representative data.

## Definitions

Industrial producer price on domestic market is either price at which a producer sells products at the domestic market in the largest quantities, franco loaded into a wagon (truck) at the location of a producer or a price charged to another company by a producer. The selling price includes reimbursements if applicable, and it excludes commercial rebates, discounts, VAT and excises.

Industrial producer price on non-domestic market is price at which producer sells products at the non-domestic market in the largest quantities delivered according to the agreed parities (EXW, FCA, FAS, FOB, CFR, CIF, CPT, CIP, DAF, DES, DEQ, DDU, DDP and etc.). The selling price includes reimbursements if applicable, and it excludes commercial rebates, discounts, VAT and excises.

Producer Price index represents the measurement of price change of industrial products produced and sold by enterprises on domestic and non-domestic market.

Total PPI is composed of two subindices, i.e. the industrial producer price index on the domestic market and industrial producer price index on the non-domestic market. Monitoring of selling prices for these two markets provides changes in PPI for total industry, the main industrial groupings, sections and divisions of industry.

## Purpose

The PPI can be used as a measure of inflation, to preserve the value of contracts with escalator clauses, as well as a base for deflating macroeconomic aggregates in statistics of national accounts and for other purposes.

## Index coverage

Producer Price index in Federation of BiH is calculated based on collected prices for products sold on domestic and non-domestic market.

Product coverage - All relevant products and services produced by enterprises located in the Federation of BiH and sold on domestic and non-domestic market are covered by this index.

Each month 1730 single prices are collected from selected enterprises.

Enterprises coverage - The prices are collected from 505 producers.

### **Prikupljanje cijena**

Za indeks cijena proizvođača industrijskih proizvoda na domaćem i inozemnom tržištu cijene se prikupljaju od industrijskih preduzeća/poduzeća, mjesečno putem obrazaca C-41/DOM i C-41/INO.

### **Ponderi**

Ponderi za izračunavanje ukupnog indeksa cijena proizvođača industrijskih proizvoda predstavljaju relativno učešće vrijednosti prodaje pojedinih proizvoda i na domaćem i na inozemnom tržištu.

Ponderi koji se primjenjuju za izračunavanje indeksa cijena proizvođača industrijskih proizvoda na domaćem tržištu su koeficijenti koji odražavaju relativno učešće vrijednosti prodaje pojedinog proizvoda u ukupnoj vrijednosti prodaje svih proizvoda na domaćem tržištu.

Ponderi koji se primjenjuju za izračunavanje indeksa cijena proizvođača industrijskih proizvoda na inozemnom tržištu su koeficijenti koji odražavaju relativno učešće vrijednosti prodaje pojedinog proizvoda u ukupnoj vrijednosti prodaje svih proizvoda na inozemnom tržištu.

Osnovni izvor podataka za izradu pondera je Godišnji izvještaj industrije (IND-21).

Za izradu ponderacionog sistema koji je primjenjen pri izračunu indeksa cijena proizvođača industrijskih proizvoda korišteni su podaci za 2015. godinu (bazna godina).

Nova ponderacija se radi svake pete godine, dok se korekcija pondera vrši svake godine. Kao korektivni faktor se koriste indeksi kretanja cijena proizvoda u prethodnoj godini.

### **Klasifikacija i nomenklatura**

Za obračun indeksa cijena proizvođača industrijskih proizvoda upotrebljava se Klasifikacija djelatnosti (KD BiH 2010) prema kojoj se poslovni subjekti razvrstavaju u područja B,C i D i Nomenklatura industrijskih proizvoda (NIP BiH 2010).

### **Agregiranje**

Izračunavanje indeksa cijena proizvođača industrijskih proizvoda počinje izračunavanjem mjesečnih indeksa prostom geometrijskom sredinom za pojedine proizvode koje proizvodi više proizvođača. Agregirani indeksi se nakon toga izračunavaju korištenjem Laspeyres-ove formule za ponderisanu aritmetičku sredinu počevši od indeksa pojedinih proizvoda pa do ukupnih indeksa (ukupnog, indeksa na domaćem tržištu i indeksa na inozemnom tržištu), za Federaciju Bosne i Hercegovine.

## **POLJOPRIVREDA, ŠUMARSTVO I RIBOLOV**

### **Metodološka objašnjenja**

Podaci o broju grla zaklane stoke i peradi po vrstama i kategorijama, bruto težini (težini žive stoke i peradi), neto težini (težini zaklane stoke i peradi) i podaci o randmanima prikupljaju se mjesečnim izvještajem o klanju stoke i peradi u klaonicama za pravna lica ( PO-52) i za obrtnike (PO-52a).

Izvještajne jedinice za istraživanje PO-52 su pravne osobe i dijelovi pravnih osoba razvrstani prema KD BiH 2010 za obavljanje djelatnosti 10.11-Prerada i konzerviranje mesa i 10.12-Prerada i konzerviranje mesa peradi.

### **Price collection**

*For Producer Price Indices of industrial products on the domestic and non-domestic market, all items the prices are being collected once a month through C-41/DOM and C-41/INO forms.*

### **Weights**

*Weights used for calculating the total PPI represent the relative share of value of sale for each products on domestic and non-domestic market.*

*Weights used for calculating the PPI on the domestic market reflect the relative importance value of sale for each product in the total value production sold on the domestic market.*

*Weights used for calculating the PPI on the non-domestic market reflect the relative importance value of sale for each product in the total value production sold on the non-domestic market.*

*The main source of data for calculating weights is the Annual Survey on Industrial Production (IND-21).*

*For the production of weighting system applied for calculation of PPI, data for 2015 (based year) were used.*

*The new ponderation has been done each five years, while correction of weights has been done each year. Indices of price movements of products in previous year are used as correction factor.*

### **Classification and nomenclature**

*For calculating the price index, the PPI Classification of Activities (CEA BiH 2010) is used by which legal entities are classified in sections B, C and D and Nomenclature of Industrial Products (NIP BiH 2010).*

### **Aggregation**

*Producer Price Index calculation starts from the computation of monthly average indices for each product produced by the more than one producer, using simple geometric mean. Aggregated indices are calculated by using Laspeyres formula for weighted arithmetic mean starting from the level of representative products to the all indices (total PPI, PPI on domestic market and PPI on non-domestic market) at the level of Federation Bosnia and Herzegovina.*

## **AGRICULTURE, FORESTRY AND FISHING**

### **Notes on methodology**

*Data on the number of slaughtered livestock and poultry by types and categories, gross and net weight of livestock and poultry, as well as the coefficient of utilization are collected by monthly report on slaughtering of livestock and poultry in slaughterhouses for legal entities (PO-52) and for entrepreneurs (PO-52a) collects.*

*Reporting units for survey PO-52 are legal entities and parts of legal entities classified, according to the KD B&H 2010 in class 10.11-Processing and preserving of meat and class 10.12-Processing and preserving of poultry meat.*

Izveštajne jedinice za istraživanje PO-52a su veterinarske stanice i kantonalne uprave za inspeksijske poslove za obrtnike registrovane prema KD BiH 2010 za obavljanje djelatnosti 10.11-Prerada i konzerviranje mesa i 10.12-Prerada i konzerviranje mesa peradi.

**Bruto težina** predstavlja težinu stoke i peradi prije klanja izraženu u tonama.

**Neto težina** je težina očišćenog trupa zaklane stoke i peradi bez kože, krvi, glave (osim kod odojaka i peradi), utrobe, prednjih nogu do koljena i stražnjih nogu do skočnog zgloba, izraženo u tonama.

**Randman zaklane stoke i peradi** predstavlja odnos težine zaklane stoke i peradi (neto težine) i težine žive stoke i peradi (bruto težine), a iskazuje se u postocima sa jednom decimalom.

Pokazatelji ovog istraživanja koriste se za izračunavanje proizvodnje mesa u registrovanim klaonicama i za izračunavanje ekonomskih računa u poljoprivredi.

#### **Prikupljanje kravljeg mlijeka i proizvodnja mliječnih proizvoda**

Podaci o prikupljenom kravljem mlijeku i proizvodnji mliječnih proizvoda prikupljaju se redovnim mjesečnim istraživanjem „Mjesečni izvještaj o prikupljanju kravljeg mlijeka i proizvodnji mliječnih proizvoda“ (Mlijeko-M). Ovim izvještajem obezbjeđuju se podaci o količini prikupljenog kravljeg mlijeka, sadržaju mliječne masti i proteina, te proizvodnji mliječnih proizvoda od kravljeg mlijeka.

Izveštajne jedinice su pravne osobe i dijelovi pravnih osoba razvrstani prema KD BiH 2010 u djelatnost 10.51-Proizvodnja mlijeka, mliječnih proizvoda i sira.

#### **Definicije**

Mlijeko za piće obuhvata sirovo mlijeko, nebrano mlijeko, djelomično obrano mlijeko i obrano mlijeko bez sadržaja aditiva.

Pavlačka/vrhnje obuhvata pavlaku/vrhnje za direktnu potrošnju s više ili manje od 29% mliječne masti.

Fermentirani proizvodi obuhvataju jogurt, tekući jogurt, kiselo mlijeko, acidofilno mlijeko te ostale fermentirane proizvode.

Maslac/puter obuhvata otopljeni maslac, ulje maslaca/putera i slične proizvode s više od 82% mliječne masti.

Kajmak je proizvod sličan maslacu/puteru sa sadržajem mliječne masti manjim od 80%, isključujući ostale masti.

Kravlji sir obuhvata sve vrste sira dobivene isključivo od kravljeg mlijeka (meki, polumeki, tvrdi i ostali sirevi), isključujući topljeni sir.

#### **Otkup i prodaja poljoprivrednih proizvoda**

Podaci o otkupu i prodaji poljoprivrednih proizvoda rezultat su redovnih mjesečnih istraživanja „Mjesečni izvještaj o otkupu poljoprivrednih proizvoda od porodičnih/obiteljskih poljoprivrednih proizvođača (obrazac TRG-31)“ i „Mjesečni izvještaj o prodaji poljoprivrednih proizvoda vlastite proizvodnje poljoprivrednih poslovnih subjekata i zemljoradničkih zadruga (obrazac TRG-33)“ koje provodi Federalni zavod za statistiku Federacije Bosne i

*Reporting units for survey PO-52a are veterinary services and cantonal veterinary inspections for entrepreneurs registered according to the KD B&H 2010 in class 10.11-Processing and preserving of meat and class 10.12 -Processing and preserving of poultry meat.*

***Gross weight** is the weight of livestock and poultry in tons and before slaughter.*

***Net weight** is the weight of dressed carcass of slaughtered livestock and poultry without skin, blood, head (except piglets and poultry), womb, front legs to the knee and the back legs to the hock, in tons.*

***Coefficient of utilization** is ratio of weight of slaughtered cattle and poultry (net weight) and the weight of livestock and poultry (gross weight), and is expressed as a percentage with one decimal.*

*These indicators are used to review the calculation of domestic production in registered slaughterhouses, and calculation of economic accounts in agriculture.*

#### **Collection of cow's milk and production of dairy products**

*Data on collected cow's milk and production of dairy products are obtained through regular monthly survey which is conducted through the report "Monthly report on the collection of cow's milk and production of dairy products". This report provides information on quantity of collected cow's milk, milk fat and protein contents and the production of dairy products from cows' milk.*

*Reporting units are legal entities and part of legal entities classified, according to the KD B&H 2010, in class 10.51- Production of milk, dairy products and cheese.*

#### **Definitions**

*Drinking milk comprises raw milk, whole milk, skimmed milk, semi-skimmed milk and skimmed milk containing no additives.*

*Cream comprises cream for direct consumption, with fat content more or less than 29%.*

*Fermented products include yoghurts, drinkable yoghurts, sour milk, acidified milk and other fermented products.*

*Butter includes melted butter, butter oil and similar products with more than 82% fat content.*

*Kaymak is a product similar to butter, with fat content less than 80%.*

*Cheese includes all kinds of cheese produced from cow's milk (soft, semi-soft, hard and other cheeses), excluding melted cheese.*

#### **Purchase and sale of agriculture products**

*Data on sale and purchase of agricultural products are the result of regular monthly surveys: Monthly Report on purchase of agricultural products from individual agricultural producers (TRG – 31) and Monthly Report on sale of own agricultural products by companies and agricultural cooperatives (TRG – 33) conducted by the Institute for statistics of FB&H on the basis of the statistical law on statistical surveys in FB&H in "Official Gazette of B&H" no. 63/03 and 9/09.*

Hercegovine na temelju Zakona o statističkim istraživanjima u FBiH "Službene novine FBiH" br. 63/03 i 9/09.

Ovim istraživanjima prikupljaju se podaci o otkupu i prodaji poljoprivrednih proizvoda: količina (u tonama, hilj. kom., hilj. lit), vrijednost (u KM) i prosječne cijene (u KM) za tekući mjesec.

Izveštajne jedinice za mjesečni izvještaj o prodaji poljoprivrednih proizvoda vlastite proizvodnje poslovnih subjekata i zemljoradničkih zadruga (obrazac TRG-33) su poslovni subjekti i dijelovi poslovnih subjekata razvrstani u područje A (Poljoprivreda, šumarstvo i ribolov) prema KD BiH 2010. Izveštajne jedinice za mjesečni izvještaj o otkupu poljoprivrednih proizvoda od porodičnih/obiteljskih poljoprivrednih proizvođača (obrazac TRG-31) su poslovni subjekti i dijelovi poslovnih subjekata koji vrše otkup poljoprivrednih proizvoda od porodičnih/obiteljskih poljoprivrednih proizvođača razvrstani u područje A, C i G prema KD BiH 2010.

Podaci o prodaji poljoprivrednih proizvoda na pijacama/tržnicama prikupljaju se redovnim mjesečnim istraživanjem: Mjesečni izvještaj o prometu poljoprivrednih proizvoda na pijacama/tržnicama (obrazac TRG -13). Izveštajne jedinice su poslovni subjekti koji pružaju usluge korištenja prodajnog prostora pijace.

Ovim istraživanjima prikupljaju se podaci o prodaji poljoprivrednih proizvoda na pijacama/tržnicama koje na pijacu iznose samo individualni poljoprivredni proizvođači (bez poljoprivrednih preduzeća i zemljoradničkih zadruga): količina (u tonama, hilj. kom., hilj. lit), vrijednost (u KM) i prosječne cijene (u KM) za tekući mjesec.

#### Definicije

Otkup poljoprivrednih proizvoda je kupovina odnosno preuzimanje poljoprivrednih proizvoda neposredno od porodičnih/obiteljskih proizvođača koje poslovni subjekti obavljaju radi dalje prodaje ili prerade.

Prodaja poljoprivrednih proizvoda je prodaja, odnosno isporuka poljoprivrednih proizvoda iz vlastite proizvodnje poslovnih subjekata i njihovih dijelova.

#### Šumarstvo

Podaci o proizvodnji šumarstva u državnim šumama rezultat su Mjesečnog istraživanja šumarstva ŠUM- 22 koje provodi Federalni zavod za statistiku na temelju Zakona o statističkim istraživanjima u FBiH «Službene novine Federacije BiH» br. 63/03 i 9/09.

Mjesečnim izvještajem šumarstva obuhvaćene su sve pravne osobe razvrstane u Registru poslovnih subjekata u području A- Poljoprivreda, lov i šumarstvo, odjeljak 02-Šumarstvo, sječa drveta i usluge povezane sa njima, a koje se bave stalnom proizvodnjom šumskih sortimenata u državnim šumama.

Prikupljanje podataka o proizvodnji i prodaji u šumarstvu vrši se na osnovi Nomenklature proizvoda i usluga šumarstva – NPUŠ, koja je izrađena za potrebe statistike šumarstva na osnovi Liste karakterističnih proizvoda šumarstva, koju je Eurostat (Statistički ured Evropske unije) objavio kao integralni dio Priručnika za ekonomske račune poljoprivrede i šumarstva (Manual on the Economic Accounts of Agriculture and Forestry – EAF) u novembru/studenom 1997. godine.

Trupci (liščara/listača i četinarar/četinjača) su dijelovi debela koji su

*This survey collects data on the quantity (in tons, thous. Pcs., Thous. Lit), value (KM) and average price (KM) of purchase and sale of agricultural products for the current month.*

*Reporting units for the Monthly report on sale of own agricultural products by companies and agricultural cooperatives (TRG – 33) are legal entities and parts of legal entities classified according to the NACE-Rev 2 (KD B&H 2010) into the field A (Agriculture, hunting and forestry). Reporting units for the Monthly report on purchase of agricultural products from individual agricultural producers (TRG – 31) are legal entities engaged in purchase of agricultural products from individual family farms classified in activities in section A, C and G according to the NACE-Rev 2 (KD B&H 2010).*

*Data on turnover of agricultural products at marketplaces are collected through the regular statistical report: Monthly report on turnover of agricultural products at marketplaces (TRG – 13). Reporting units are business entities that provide services using selling area.*

*This survey collects data on the quantity (in tons, thous. Pcs., Thous. Lit), value (KM) and average price (KM) of purchase and sale of agricultural products at marketplaces from individual agricultural producers (without agricultural enterprises and cooperatives) for the current month.*

#### Definitions

*Purchase of agricultural products is buying, taking over agricultural products from individual producers which performing business entities with a view of further sale and processing.*

*Sale of agricultural products consists of sale, respectively delivery of agricultural products that are obtained from own production of business entities and parts of business entities.*

#### Forestry

*Data on production of forestry assortments in the publicly-owned forests are result of monthly reports on surveys of forests (ŠUM – 22) conducted by the Federal Office of Statistics on the basis of Act on Statistical Survey in FB&H (Official Gazette of FB&H, No 63/03 and 9/09.).*

*All legal entities classified in the Register of Business Entities under section A – Agriculture, hunting and forestry Section 02 – Forestry, felling and related services activities, engaged in permanent production forest assortments in the publicly-owned forests, and are extended by Monthly Report of forestry.*

*Data collection on production and sales of forestry is practised on the basis of the Nomenclature of Forest Products and Services NPUŠ which is made for the purposes of forestry statistics on the basis the List of Characteristic Products of the Commercial Timber Production compiled by the Eurostat (the Statistical Office of the European Union), and published as an integral part of the Manual for Economic Accounts of Agriculture and Forestry in November 1997.*

*Logs (broad-leaves trees and conifers) are parts of timber intended for*

namjenjeni daljem prerađivanju piljenjem, ponekad rezanjem ili ljuštenjem jer imaju povoljna fizička i kemijska svojstva te su namjenjeni za industrijsku preradu.

Jamsko drvo (lišćara/listača i četinara/četinjača) namjenjeno je za razne tehničke svrhe jer ima vrlo povoljna fizička i kemijska svojstva. To je drvo koje se upotrebljava za izgradnju i održavanje jamskih rovova i okna, dakle za gradnju u zemlji i pod zemljom.

Ostalo dugo drvo (lišćara/listača i četinara/četinjača) obuhvaća sve vrste drveta pogodne za mehaničku preradu, stupove za elektro vodove i TT vodove te ostalo oblo drvo.

Prostorno drvo (lišćara/listača i četinara/četinjača) obuhvaća drvo za drvene ploče (pogodno za mehaničku preradu), a celulozno i taninsko drvo, zbog svog povoljnog kemijskog svojstva, pogodno je za kemijsku preradu. Taninsko drvo je sirovina iz koje se preradom dobivaju taninski ekstrati.

Ogrijevno drvo (lišćara/listača i četinara/četinjača) je namjenjeno neposredno za ogrjev ili za proizvodnju drvenog uglja.

Ostalo grubo obrađeno drvo (lišćara/listača i četinara/četinjača) obuhvaća sitno tehničko drvo, pogodno za izradu drvenih motki i kolja, raznih letvi i stupova za ogradu, ručica za alat i sl.

## INDUSTRIJA

### Metod računanja

Indeksi industrijske proizvodnje izračunavaju se u dva koraka, korištenjem Laspeyres-ove formule. U prvom koraku indeksi se izračunavaju iz podataka o količinama pojedinačnih proizvoda iz Mjesečne NIP BiH 2013 i odgovarajućeg ponderacijskog koeficijenta, koji je aproksimacija dodane vrijednosti pojedinačnih proizvoda. U drugom koraku svi indeksi grana i viših nivoa ponderišu se strukturom dodane vrijednosti iz 2014. godine.

### Standardi i klasifikacije

Prikupljanje podataka na obrascu MKPS IND-1 vrši se na osnovu Metodologije za popunjavanje izvještaja i Mjesečne Nomenklature industrijskih proizvoda - Mjesečna NIP BiH 2013. (www.fzs.ba). Mjesečna NIP BiH 2013 zasnovana je na izvornoj NIP BiH 2010 (Službeni glasnik br. 12/11 i 41/11) i ažurirana sa izmjenama i dopunama nastalim od 2010. do 2013. godine. Mjesečna NIP BiH 2013 je dodatno razrađena i dopunjena u skladu sa specifičnim potrebama obračuna indeksa industrijske proizvodnje u BiH, a saglasno sa EU regulativama za kratkoročne poslovne statistike.

### Obuhvat mjesečnog istraživanja po ekonomskim djelatnostima

Mjesečnim izvještajem industrije (M KPS IND-1) obuhvaćena su sva pravna lica koja zapošljavaju deset i više zaposlenih (preduzeća/poduzeća i lokalne jedinice), razvrstana u Registru poslovnih subjekata Federalnog zavoda za statistiku.

Indeks obima industrijske proizvodnje (IPI) obuhvata djelatnosti koje su svrstane u sljedeća područja KD BiH 2010:

B -Vađenje ruda i kamena

C -Prerađivačka industrija

D-Proizvodnja i snabdijevanje električnom energijom i plinom

Saglasno EU STS propisu br. 1165/98 i 1893/2006 sljedeće djelatnosti ne ulaze u obračun indeksa industrijske proizvodnje:

Oblast 36 - Sakupljanje, prečišćavanje i snabdjevanje vodom

Grana 35.3 - Proizvodnja i snabdijevanje parom i klimatizacija

*further processing by sawing, sometimes by cutting or peeling, because of its good physical and chemical characteristics, so it is useful to be industrially processed.*

*Mining timber (broad-leaves trees and conifers) having very good physical and chemical characteristics, is intended for various technical purposes. It is used for building and maintaining pits and shafts, therefore, for constructing underground and on the surface.*

*Other long timber (broad-leaves trees and conifers) includes all kinds of wood suitable for mechanical processing, transmission-line and telephone-line pylons as well as other oval timber.*

*Stack wood (broad-leaves trees and conifers) includes wood for boards (suitable for mechanical processing), and wood-pulp and tannin wood are, because of its good chemical characteristics, suitable for chemical processing. Tannin wood is a material that, processed, gives tannin extracts.*

*Fuel wood (broad-leaves trees and conifers) is intended directly for fuel or production of wood coal.*

*Other roughly processed wood (broad-leaves trees and conifers) includes paltry technical wood suitable for processing of wood poles, different bars and fence piers, tool cages etc.*

## INDUSTRY

### Calculation method

*Indices of industrial production are calculated in two stages according to the Laspeyres formula. In the first stage, indices are calculated from quantity data on production of individual products according to the Monthly NIP BiH 2013 and an adequate weighting coefficient, which represents an estimated value added of individual products. In the second stage, all indices of groups and higher levels are weighted with shares of value added of individual products from 2014.*

### Standards and Classifications

*Collecting data on the MKPS IND-1 is done on the basis of the methodology for completing the report and Monthly Nomenclature of Industrial Products - Monthly NIP 2013 (www.fzs.ba). Monthly NIP 2013 is based on the original NIP BiH 2010 (Official Gazette no. 12/11 and 41/11) and updated with amendments occurring since 2010. the 2013. Monthly NIP 2013 is further developed and supplemented in accordance with the specific purpose of calculating the index of industrial production in BiH, and in accordance with EU regulativama for short-term business statistics.*

### Reporting units for the Monthly Survey of Industrial

*Production (MKPS IND-1) are legal entities that employ ten or more employees (companies/ enterprises and local units) classified in the Register of Business Entities of Institute for Statistics of FB&H.*

*Industrial production index (IPI) covers activities classified into the following sections of the KD BiH 2010:*

*B -Mining and quarrying*

*C -Manufacturing*

*D -Electricity and gas supply*

*In line with EU STS Regulation No. 1165/98 and 1893/2006, the following activities are excluded from the industrial production index calculation:*

*Division 36 - Water collection, treatment and supply*



#### Agregati glavnih industrijskih grupa (GIG)

Indeksi za GIG agregate izračunavaju se istom metodom kao indeksi po djelatnostima, samo se proizvodi grupišu prema i pretežnoj upotrebi proizvoda unutar oblasti i grane djelatnosti iz klasifikacije KD BiH 2010 (EU NACE Rev.2). Za izračunavanje indeksa za GIG agregate (EU MIGs) primjenjuju se nove definicije radi usklađivanja sa statističkim standardima EU.

AI Intermedijarni proizvodi: oblasti i grane KD BiH 2010: 07 – 09, 10.6, 10.9, 13.1 – 13.3, 16, 17, 20.1 – 20.3, 20.5, 20.6, 22 – 24, 25.5 – 25.7, 25.9, 26.1, 26.8, 27.1 – 27.4 i 27.9

AE Energija: oblasti KD BiH 2010: 05, 06, 19 i 35 (isključujući 35.3)

BB Kapitalni proizvodi: oblasti i grane KD BiH 2010: 25.1 – 25.4, 26.2, 26.3, 26.5, 26.6, 28, 29, 30.1 – 30.4, 32.5 i 33

CD Trajni proizvodi za široku potrošnju: oblasti i grane KD BiH 2010: 26.4, 26.7, 27.5, 30.9, 31, 32.1 i 32.2

CN Netrajni proizvodi za široku potrošnju: oblasti i grane KD BiH 2010: 10.1 – 10.5, 10.7, 10.8, 11, 12, 13.9, 14, 15, 18, 20.4, 21, 32.3, 32.4 i 32.9.

#### Prikazivanje serija indeksa

U skladu sa preporukama Eurostata, desezoniranje i kalendarsko prilagođavanje se vrši metodom TRAMO-SEATS u DEMETRA okruženju na mjesečnoj seriji izvornih indeksa industrijske proizvodnje. Produžavanje serije indeksa dodavanjem novih mjesečnih zapažanja za svaki idući mjesec može, zbog karakteristika primijenjene metode, prouzrokovati ispravke već objavljenih desezoniranih i kalendarski prilagođenih indeksa za nekoliko mjeseci unazad.

#### Desezonirani indeksi

Pojam desezonirani indeksi podrazumijeva da su podaci prilagođeni za sezonu i kalendarske dane. U skladu s preporukama Eurostata podaci koji se upoređuju s podacima od prethodnog mjeseca (mjesečno poređenje prema terminologiji i praksi Eurostata) prezentiraju se u desezoniranom obliku indeksa industrijske proizvodnje ili iz njih izračunatih stopa rasta.

#### Kalendarski prilagođeni indeksi

Pojam kalendarski prilagođeni indeksi podrazumijeva da su podaci prilagođeni za uticaj kalendarskih i radnih dana. U skladu s preporukama Eurostata podaci koji se upoređuju s podacima od istog perioda prethodne godine (godišnje poređenje prema terminologiji i praksi Eurostata) prezentiraju se u kalendarski prilagođenom obliku indeksa industrijske proizvodnje ili iz njih izračunatih stopa rasta.

### INFORMACIJSKO DRUŠTVO

#### Upotreba IKT-a u domaćinstvima i pojedinačno

#### Svrha statističkog istraživanja

Cilj istraživanja je da se dobiju podaci o zastupljenosti i upotrebi informaciono-komunikacijskih tehnologija u domaćinstvima i pojedinačno za Federaciju Bosne i Hercegovine.

Koncepti i definicije koji se primjenjuju u ovom istraživanju su usklađeni sa Eurostat-ovom metodologijom za statistike o informatičkom društvu, 2017., a posebno regulativom Evropskog parlamenta i Vijeća br. 808/2004 o statistici Zajednice o informatičkom društvu.

Svrha ovog istraživanja je prikazati nivo upotrebe računara i

#### Main Industrial Grouping (MIGs) aggregates

Indices for MIG aggregates are calculated by the same method as the indices by activities, save for the fact that the products are grouped according to the predominant use of the products within the division and groups of KD BiH 2010 (EU NACE Rev. 2). To calculate the index for MIG aggregates, new definitions are applied with aim of harmonization with the EU statistical standards.

AI Intermediate goods: the KD BiH 2010 divisions and groups: 07– 09, 10.6, 10.9, 13.1 – 13.3, 16, 17, 20.1 – 20.3, 20.5, 20.6, 22 – 24, 25.5 – 25.7, 25.9, 26.1, 26.8, 27.1 – 27.4 and 27.9

AE Energy: the KD BiH 2010 divisions: 05, 06, 19 and 35 (excl. 35.3)

BB Capital goods: the KD BiH 2010 divisions and groups: 25.1 – 25.4, 26.2, 26.3, 26.5, 26.6, 28, 29, 30.1 – 30.4, 32.5 and 33

CD Consumer durables: the KD BiH 2010 divisions and groups: 26.4, 26.7, 27.5, 30.9, 31, 32.1 and 32.2

CN Consumer non-durables: the KD BiH 2010 divisions and groups: 10.1 – 10.5, 10.7, 10.8, 11, 12, 13.9, 14, 15, 18, 20.4, 21, 32.3, 32.4 and 32.9.

#### Indices series presentation

In accordance with the Eurostat's Recommendations, seasonal adjustment and working-day adjustment has been done by using the TRAMO-SEATS method in DEMETRA environment on the monthly series of original industrial production indices. Extending indices series by adding new monthly observations for each month could, because of the applied method characteristics, cause subsequent corrections of already published seasonally and working-day adjusted indices for several months backwards.

#### Seasonally adjusted indices

The term seasonally adjusted indices indicates that the data are adjusted for both seasonal and working-day effects. In line with the Eurostat's Recommendations, data that are compared with the data from the previous month (monthly comparison with Eurostat terminology and practices) are presented in a seasonally adjusted form of industrial production indices or their growth rates.

#### Working-day adjusted indices

The term working-day adjusted indices indicate that the data are adjusted only for working-day effects. In line with the Eurostat's Recommendations, data that are compared with data from the same period of the previous year (the annual comparison by Eurostat terminology and practices) are presented in a working-day adjusted form of industrial production indices or in their growth rates.

### INFORMATION SOCIETY

#### Usage of ICT in households and by individuals

#### Purpose of the statistical survey

The aim of the survey is to obtain data on the presence and use of information and communication technologies for Federation of Bosnia and Herzegovina.

The concepts and definitions used in this survey are harmonized with the Eurostat Methodology for Statistics on the Information Society, 2017 and especially with the European Parliament and the Council Regulation no. 808/2004 concerning Community statistics on the information society.

The purpose of this survey is to show the level of use of computers

ostalih informaciono-komunikacijskih tehnologija, te broj osoba u Federaciji Bosne i Hercegovine koji su korisnici interneta i za koje se svrhe upotrebljava internet. Ovi podaci čine važan izvor informacija za provođenje politika u sektoru informatičkog društva.

#### **Jedinice posmatranja**

Jedinica posmatranja je domaćinstvo izabrano u uzorak, a jedinica anketiranja je slučajno odabrani član domaćinstva koji ima između 16 i 74 godine starosti. Podaci su prikupljeni u drugom kvartalu 2017. ličnim dolaskom anketara u odabrana domaćinstva,

#### **Veličina uzorka**

Veličina uzorka je 5.372 domaćinstava.

Uzorak za IKT-D za 2017. izabran je na isti način kao i prethodne godine tj. kao poduzorak Ankete o radnoj snazi, tako što su za IKT-D uključena samo ona domaćinstva, koja imaju bar jednog člana starosti između 16 i 74 godina.

1) Uključen je pristup internetu putem računara, laptopa, netbook-a, tableta i pametnih telefona.

#### **Upotreba IKT-a u preduzećima**

##### **Izvori i metode prikupljanja podataka**

Podaci su dobijeni iz statističkog istraživanja Godišnji izvještaj o upotrebi informacijsko-komunikacijskih tehnologija u preduzećima (IKT-P).

Istraživanje se provodi na osnovu Zakona o statistici u Federaciji BiH („Sl. Novine FBiH“ br. 63/03 i 9/09).

Istraživanje IKT-P provedeno je na osnovu Eurostat-ovih smjernica. Koncepti i definicije koji se primjenjuju u istraživanju IKT-P usklađeni su sa EU Metodologijom za statistiku o Informacijskom društvu, 2016.

#### **Jedinice posmatranja**

Jedinice posmatranja su poslovni subjekti sa 10 i više zaposlenih koji su prema glavnoj (pretežnoj) djelatnosti prema KD BiH 2010 registrovani u sljedećim područjima:

- Područje C; Prerađivačka industrija
- Područje D; Snabdijevanje električnom energijom, plinom, parom i klimatizacija
- Područje E; Snabdijevanje vodom, uklanjanje otpadnih voda, upravljanje otpadom te djelatnosti sanacije okoliša;
- Područje F; Građevinarstvo
- Područje G; Trgovina na veliko i na malo; popravak motornih vozila i motocikla
- Područje H; Prijevoz i skladištenje
- Područje I; Djelatnosti pružanja smještaja i ishrane
- Područje J; Informacije i komunikacije
- Područje L; Poslovanje nekretninama
- Područje M; Stručne, naučne i tehničke djelatnosti (isključujući oblast 75(veterinarske djelatnosti));
- Područje N; Administrativne i pomoćne djelatnosti
- Područje S, grana 95.1; popravak računara i komunikacijske opreme

Poslovni subjekti (pravne osobe) su klasificirani prema broju zaposlenih osoba na:

- male (10 – 49 zaposlenih osoba);

and other information and communication technologies, as well as the number of persons in Federation of Bosnia and Herzegovina who are Internet users and for which the Internet is used. These data constitute an important source of information for implementing the policy in the sector of the Information society

#### **Observations units**

Observation unit are sampled based households, while survey units are randomly selected household members aged between 16 and 74. The data were collected by personal arrivals of interviewers in selected households, in the second quarter of 2017.

#### **Sample size**

Sample size is 5.372 households.

The sample for IKT-D for 2017. is selected in the same way as previous year ie as a subsample of the Labor Force Survey by involving only those households for IKT-D who have at least one member aged between 16 and 74.

- 1) Involving internet access by desktop PC, laptop, netbook, tablet and smart phone.

#### **Usage of ICT in enterprises**

##### **Source and methods of data collection**

Data on ICT usage in enterprises are collected by using the reporting method through the Annual Report on the usage of information and communication technologies in enterprises (IKT-P).

The survey is conducted on the basis of Law on Statistical Survey in the F B&H (Official Gazette F B&H No. " 63/03 and 9/09).

The IKT-P Survey was conducted in 2015 according to Eurostat guidelines. Concepts and definitions used in the IKT-P Survey are in line with the EU Methodology for Statistics on the Information Society, 2016.

#### **Reporting units**

The observation units are enterprises with 10 and more persons employed in following activities according to the NACE Rev.2 classification:

- C Manufacturing
- D Electricity, gas, steam and air conditioning
- E Water supply, sewerage, waste management and remediation activities;
- F Construction
- G Wholesale and retail trade, repair of motor vehicles and motorcycles
- H Transport and storage
- I Accommodation and food service activities
- J Information and communications activities
- L Real estate activities
- M Professional, scientific and technical activities
- N Administrative and support service activities
- S branches 95.1 - repair of computers and communication equipment

The enterprises were classified according to the number of persons employed:

- small enterprises (employing 10 – 49 persons)

- srednje (50 – 249 zaposlenih osoba);
- velike (250 ili više zaposlenih osoba).

- *medium-sized enterprises (employing 50 – 249)*
- *large enterprises (employing 250 or more)*

#### **Veličina i okvir uzorka**

Istraživanje se provodi na bazi uzorka koji je izabran iz ažuriranog Statističkog poslovnog registra Federalnog zavoda za statistiku. Uzorkom su obuhvaćeni svi veliki poslovni subjekti, dok su srednji i mali izabrani metodom stratificiranog uzorka.

Iz ukupne populacije poslovnih subjekata (3.814) u uzorak je odabrano 1.491

#### **Sample frame and size**

*Survey has been carried out on the sample made on the basis of updated Statistical Business Register of Federal Institute of Statistics. The sample covers all large entities, while micro-sized and small enterprises are selected by the random stratified sample method.*

*Out of the whole population of enterprises (3.814), there were 1.491 units taken into the sample.*

#### **Stepen neodziva**

U istraživanju je učestvovalo 1.198 poslovnih subjekata, što znači da je stepen odgovora bio 80.3%.

#### **Non-response rate**

*There were 1.198 enterprises that took part in the survey, which means that the response rate was 80.3%.*

#### **Referentni period**

Referentni period za glavne varijable bilo je 1. tromjesečje 2017. Referentni period za pitanja o internet prodaji bila je 2016. godina.

#### **The reference period**

*The reference period for the main variables was 1<sup>st</sup> quarter 2017. For the questions concerning internet sales, the reference period was 2016.*

#### **Definicije**

**ADSL** (Asymmetric Digital Subscriber Line) Asimetrična digitalna pretplatnička linija: Širokopolasna digitalna transmisiona tehnologija koja koristi postojeću telefonsku liniju i dopušta istovremeno slanje podataka i komunikaciju glasom.

#### **Definitions**

**ADSL** (Asymmetric Digital Subscriber Line): *Broadband digital transmission technology which uses the existing telephone line, allowing simultaneous transmission of data and voice calls.*

**Digitalna pretplatnička linija DSL** (Digital Subscriber Line): Vrsta brze širokopolasne internet konekcije pomoću standardnih telefonskih parica.

**Digital Subscriber Line (DSL)**: *A type of broadband Internet connection established using standard telephone lines.*

Pod **korištenjem društvenih mreža** podrazumijeva se upotreba internet aplikacija ili komunikacijskih platformi, u okviru ili izvan preduzeća za povezivanje, kreiranje i razmjenu sadržaja na mreži s kupcima ili dobavljačima. Preduzeća koja koriste društvene mreže su ona preduzeća koja imaju korisnički profil ili korisničku licencu zavisno od vrste društvene mreže.

*Under the use of social networks is the use of Internet applications and communications platforms, within or outside the enterprise to connect, create and share content online with customers or suppliers. Enterprises that use social networks are those enterprise that have a user profile or a user license, depending on the type of social network.*

**Broadband** su širokopolasne tehnologije ili veze koje omogućavaju brz prijenos podataka, naročito filmova, igara, videokonferencija putem internetske mreže (npr. ADSL, kablovska veza, UMTS, optička veza, VDSL).

**Broadband** are technologies or connections that enable rapid transmission of data, especially films, games, video-conferences over an internet network (e.g. ADSL, cable connection, UMTS, optical connection, VDSL, leased lines).

**IKT** (informacijske i komunikacijske tehnologije) su softveri i hardveri upotrijebljeni za komuniciranje podacima (npr. računar, telefaks, internet, fiksni i mobilni telefon).

**ICT** (Information and Communication Technology) are software and hardware used for data communication (e.g. computer, fax, the internet, fixed mobile phone).

**E-trgovina** su transakcije koje se provode preko mreža računara baziranih na internetskom protokolu te preko ostalih računarskih mreža. Primanje narudžbi, dobara i usluga ostvaruje se putem navedenih mreža, ali samo plaćanje i konačna isporuka dobara i usluga mogu biti provedeni online ili offline. Narudžbe primljene telefonom, telefaksom ili ručnopisanim elektronskim porukama ne smatraju se e-trgovinom.

**E-commerce** means transactions conducted over an internet protocol-based networks and over other computer-mediated networks. Goods and services are ordered via those networks, but the payment and the ultimate delivery of the goods or services may be conducted on-line or off-line. Orders received via telephone, facsimile, or manually typed e-mails are not counted as electronic commerce.

**Mobilni priključak na internet** podrazumijeva korištenje prijenosnih uređaja povezanih na internet u svrhu poslovnih potreba koristeći mreže mobilnih telefona. Predmet promatranja su preduzeća koja omogućavaju zaposlenima da koriste prijenosne uređaje s pristupom na internet za poslovne potrebe.

**Mobile connection** to the Internet involves the use of removable devices connected to the Internet for the purpose of business needs using mobile phone networks. Observation by companies that allow employees to use mobile devices to access the Internet for business purposes.

- **3G** je ime za treću generaciju mobilne telefonije. Omogućava prijenos ne samo teksta i zvuka nego i pokretnih slika, televizije i ostalih avangardnih usluga.

- **3G** is the common name for the third generation mobile telephony. It allows the transfer of not only text and sound but also moving pictures, television, and other avant-garde services.

- **4G** je ime za četvrtu generaciju mobilne telefonije.

- **4G** is the common name for the fourth generation of mobile

Omogućava veoma brz prijenos podataka i multimedijalnog sadržaja preko mobilnih uređaja kao i gotovo trenutni odziv mreže i učitavanje online sadržaja.

**Internet** se odnosi na mrežu baziranu na ovim internetskim protokolima: www, ekstranet putem interneta, EDI putem interneta, internet-ready mobilni telefoni.

**Računari** uključuju personalne računare (PC), prijenosne računare (laptop), tablete i ostale prijenosne uređaje (npr. smartphones).

**Web stranica** je mjesto na World Wide Webu identificirano internetskom adresom. Skup internetskih datoteka o određenom subjektu uključuje početnu datoteku koja se naziva početna stranica. Informacije su kodirane posebnim jezicima (HyperText Mark-up Language (HTML), XML, Java) koji su čitljivi preko internetskih pretraživača kao što su Mozilla Firefox, Opera ili Microsoft's Internet Explorer.

## PRIJEVOZ I SKLADIŠTENJE

### Izvor i metode prikupljanja podataka

Podaci o željezničkom prijevozu robe i putnika dobiveni su iz istraživanja Tromjesečni izvještaj o željezničkom prijevozu (obrazac SA-ŽE/T).

### Jedinice posmatranja

Jedinice posmatranja u željezničkom prijevozu su poslovni subjekti registrirani prema KD BiH 2010 u području H, u razredu: 49.10 - Željeznički prijevoz putnika, međugradski i 49.20 - Željeznički prijevoz robe.

### Definicije

#### Željeznički prijevoz

Svako kretanje robe i/ili putnika pri kojem se koristi željezničko vozilo na datoj željezničkoj mreži.

#### Unutrašnji željeznički prijevoz

Željeznički prijevoz između dva mjesta (mjesta utovara/ukrcanja i mjesta istovara/iskrcanja) smještenih u istoj zemlji.

#### Međunarodni željeznički prijevoz

Željeznički prijevoz između dva mjesta (mjesta utovara/ukrcanja i mjesta istovara/iskrcanja) u dvije različite zemlje.

#### Željeznički tranzit

Željeznički prijevoz kroz zemlju između dva mjesta (mjesta utovara/ukrcanja i mjesta istovara/iskrcanja) izvan te zemlje.

#### Željeznički putnik

Svaka osoba, isključujući članove osoblja vlaka, koja putuje željezničkim vozilom.

#### Željeznički putnički kilometar

Jedinica mjere koja predstavlja prijevoz jednog putnika željeznicom na udaljenosti od jednog kilometra.

### Roba prevezena željeznicom

*telephony. Offers high speed data transfer and multimedia content over mobile devices and almost immediate response network and upload online content.*

*The internet refers to the following networks of internet protocols: www, extranet via the internet, EDI via the internet, internet-ready mobile phones.*

*Computers include personal computers (PCs), portable computers (laptops), tablets and other portable devices (eg, smartphones).*

*Website is a location on the World Wide Web identified by a web address. Collection of Web files on a particular subject includes a beginning file called the home page. Information is encoded with specific languages (HyperText Mark-up Language(HTML), XML, Java) readable over a web browser such as Mozilla Firefox, Opera, or Microsoft's Internet Explorer.*

## TRANSPORT AND STORAGE

### Source and methods of data collection

*Data on railway transport of passengers and goods are collected by using the reporting method through Quarter report of Railway Transport (SA-ŽE/T).*

### Reporting units

*Reporting units in railway transport are business entities classified in the Register of Business Entities under CA section H, group: 49.10 - Rail transport of passengers, interurban and 49.20 - Rail transport of goods.*

### Definitions

#### Railway transport

*Any movement of goods and/or passengers using a railway vehicle on a given railway network.*

#### National railway transport

*Railway transport between two places (a place of loading/embarkation and a place of unloading/disembarkation) located in the same country.*

#### International railway transport

*Railway transport between two places (a place of loading/embarkation and a place of unloading/disembarkation) in two different countries.*

#### Rail transit

*Railway transport through a country between two places (a place of loading/embarkation and a place of unloading/ disembarkation) outside that country.*

#### Rail passenger

*Any person, excluding members of the train crew, who makes a journey by rail.*

#### Rail passenger-kilometre

*Unit of measure representing the transport of one rail passenger by rail over a distance of one kilometre.*

### Goods carried by rail

Bilo koja roba koja se prevozi željezničkim vozilom.

*Any goods moved by rail vehicles.*

#### **Željeznički tonski kilometar**

Jedinica mjere robnog prijevoza koja predstavlja prijevoz jedne tone robe željeznicom na udaljenosti od jednog kilometra.

#### **Tonne-kilometre by rail**

*Unit of measure of goods transport which represents the transport of one tonne of goods by rail over a distance of one kilometre.*

Podaci o poštanskim i kurirskim uslugama dobiveni su iz istraživanja: Tromjesečni izvještaj o poštanskim i kurirskim uslugama (obrazac SA-POS/T).

*Courier service is a special postal service providing to users the fastest transfer of letters and parcels.*

#### **Jedinice posmatranja**

Jedinice posmatranja u poštanskom saobraćaju su poslovni subjekti registrirani prema KD BiH 2010 (NACE Rev. 2): u području H, u razredima 53.10 – Djelatnost pružanja univerzalnih poštanskih usluga i 53.20 – Djelatnost pružanja ostalih poštanskih i kurirskih usluga.

#### **Reporting units**

*Reporting units in postal services relate to the activities of legal entities in Section H of CA BiH 2010 (NACE Rev. 2), in classes 53.10 - Postal activities under universal service obligation and 53.20 - Other postal and courier activities.*

#### **Definicije**

Kurirska usluga jest posebna poštanska usluga koja korisnicima omogućuje najbrži prijenos pismonosnih i paketnih pošiljaka.

#### **Definitions**

*Letter, parcel and courier services include the number of letters arrived in domestic traffic, as well as those arrived and sent in international traffic.*

Pismonosna pošiljka jest vrsta pošiljke u poštanskom prometu u koju ubrajamo obična pisma, dopisnice, tiskovine, preporučene pismonosne pošiljke i pisma s označenom vrijednošću.

*Postal letter is a type of item in the postal traffic, which includes letters, postcards, blanks, registered mail and insured letters.*

Pismonosne, paketne i kurirske pošiljke obuhvaćaju broj pismonosnih pošiljaka prispjelih u unutrašnjem prometu i prispjelih i otpremljenih u međunarodnom prometu.

*Data on postal and courier services are collected by using the reporting method through the Quarterly Report on Postal Traffic (SA-POS/T).*

Podaci o aerodromskim uslugama dobiveni su iz istraživanja Tromjesečni izvještaj o aerodromskim uslugama (obrazac SA-AER/T).

*Data on transport at airports are collected by using the reporting method through the Quarterly Report on Transport in Airports (SA-AER/T).*

#### **Jedinice posmatranja**

Jedinice posmatranja koje pružaju aerodromske usluge su poslovni subjekti registrirani prema KD BiH 2010 (NACE Rev. 2), u području H, u razredu 52.23 - Uslužne djelatnosti u vezi sa zračnim prijevozom. Podaci aerodroma/zračnih luka odnose se samo na usluge komercijalnih letova.

#### **Reporting units**

*Reporting units in transport at airports are business entities that are registered in the Section H of CA BiH 2010 (NACE Rev. 2) in the class 52.23 - Service activities incidental to air transportation. Data on airports refer only to commercial air transport services.*

#### **Definicije**

Promet aviona/zrakoplova na aerodromima/u zračnim lukama obuhvata broj operacija slijetanja i polijetanja na posmatranim aerodromima/zračnim lukama domaćih i stranih aviona/zrakoplova. Odnosi se samo na usluge komercijalnih letova.

#### **Definitions**

*Aircraft traffic in airports includes number of operations of landing and taking-off of domestic and foreign aircraft in observed airports.*

Pod pojmom prijevoz podrazumijeva se kretanje putnika ili tereta od jednog mjesta (mjesto ukrcaja/utovara) do drugog mjesta (mjesto iskrcaja/istovara) i predstavlja rad transportnih preduzeća/poduzeća.

*It refers only on services of commercial flights.*

Promet putnika na aerodromima/ zračnim lukama obuhvata broj putnika prispjelih na posmatrane aerodrome/zračne luke i otpremljene domaćim i stranim avionima/zrakoplovima. Obuhvaćeni su putnici i teret čija zračna putovanja počinju ili završavaju na aerodromu/ zračnoj luci koja izvještava. Isključeni su putnici u tranzitu.

*Considered as transport is movement of passenger or cargo from one place (loading place) to another place (unloading place) and representing the operation of transport enterprises.*

Međunarodni prijevoz obuhvata prijevoz putnika između mjesta ukrcaja u našoj zemlji i mjesta iskrcaja u inozemstvu i obrnuto.

*Traffic of passengers in airports includes number of passengers' arrivals and departures by domestic and foreign aircraft in observed airports. It includes passengers and freight whose air journey begins or finishes at the reporting airport. Passengers in transit are excluded.*

*International transport is conveying of passengers between the place of embarkment in our country and the place of disembarkment*

*abroad, or the other way round.*

Promet tereta na aerodromima/u zračnim lukama obuhvata količinu tereta prispjelu na posmatrane aerodrome/ zračne luke i otpremljenu domaćim i stranim avionima/zrakoplovima. Odnosi se samo na robne i poštanske pošiljke, a isključuje prtljag putnika.

*Freight traffic in airports includes quantity of freight arrived and departed by domestic and foreign aircraft in observed airports. It refers only to shipments of goods and mail, while passengers' luggage is excluded.*

Međunarodni prijevoz obuhvata prijevoz robe između mjesta tovara u našoj zemlji i mjesta istovara u inozemstvu i obrtno.

*International transport is conveying of goods between the place of embarkment in our country and the place of disembarkment abroad, or the other way round.*

#### **Izvori i metode prikupljanja podataka**

#### **Source and methods of data collection**

Podaci o telekomunikacijskim uslugama dobiveni su iz istraživanja: Tromjesečni izvještaj o telekomunikacijama (obrazac TEKOM/T).

*Data on telecommunication services are collected by using the reporting method through the Quarterly Report on Telecommunication Services (TEKOM/T).*

#### **Jedinice posmatranja**

Jedinice posmatranja su poslovni subjekti registrirani prema KD BiH 2010 (NACE Rev. 2) u oblasti telekomunikacija u području J, u razredima 61.10. – Djelatnosti žičane telekomunikacije, 61.20 – Djelatnosti bežične telekomunikacije i 61.90 – Ostale telekomunikacijske djelatnosti.

#### **Reporting units**

*Reporting units in telecommunication services relate to the activities of legal entities in Section J, classes 61.10 - Wired telecommunications activities, 61.20 - Wireless telecommunications activities and 61.90 - Other telecommunications activities.*

#### **Definicije**

#### **Definitions**

Telekomunikacijska usluga jest usluga prijenosa, slanje ili primanje znakova, signala, pisanog teksta, slika, govora i zvukova ili priopćenja bilo koje prirode koja se pruža žičanim, svjetlosnim, bežičnim ili drugim elektromagnetskim sistemom uključujući omogućavanje upotrebe tih sistema kao cjeline ili djelomično davanjem u najam, prodajom ili na drugi način.

*Telecommunication service is a service of transfer, transmission or reception of signs, written text, pictures, speech, sounds or releasing of any kind rendered through wire, light, wireless or other electromagnetic systems, including the possibility of using those systems either as a whole or in part, through renting, sale or some other way.*

Nepokretna mreža jest telekomunikacijska mreža kod koje je međusobna povezanost svih elemenata ostvarena žičano.

*Immobile network is telecommunication network in which all elements are connected by using wires.*

Pokretna mreža jest telekomunikacijska mreža kod koje je međusobna povezanost nekih elemenata ostvarena bežično te se time omogućuje uspostavljanje veza i u uvjetima fizičkoga kretanja korisnika usluga te mreže.

*Mobile network is a telecommunication network in which some elements are not connected by using wires. In that way, a connection is possible even when users are physically moving.*

Podaci o mobilnim telefonskim razgovorima u minutama uključuju post-paid i pre-paid korisnike.

*Data on mobile calls in the minutes include post-paid and pre-paid users.*

SMS poruke (Short Message Service) jesu kratke tekstualne poruke. U ukupan broj SMS poruka uključeni su pre-paid i post-paid korisnici.

*SMS messages (Short Message Service) are short text message. The total number of SMS messages included pre-paid and post-paid users.*

### **UNUTRAŠNJA/UNUTARNJA TRGOVINA**

### **DOMESTIC TRADE**

#### **Izvori i metode prikupljanja podataka**

#### **Source and methods of data collection**

Podaci o prometu ostalih uslužnih djelatnosti dobiveni su iz statističkog istraživanja Tromjesečni izvještaj uslužnih djelatnosti (obrazac K KPS USL 01), koje se provodi od 2015. godine.

*Data on realized turnover in the other activities are collected from the Quarterly Report on Other Services (K KPS USL 01 questionnaire). Survey is conducted since 2015.*

Istraživanje se provodi na osnovu/temelju Zakona o statistici u Federaciji BiH ("Sl. Novine FBiH" br. 63/03 i 9/09).

*This survey is conducted on the bases of Law on Statistical Survey in the F B&H ("Official Gazette FB&H No." 63/03 and 9/09).*

Metodologija istraživanja se temelji na Uredbi Vijeća EZ-a o kratkoročnim poslovnim statistikama br.1165/98 (aneks D), 1158/05, 1503/06 i 1893/06.

*Methodology for this survey is based on Council Regulation Concerning Short Term Statistics No. 1165/98 (Annex D), 1158/05., 1503/06. and 1893/06.*

## Obuhvat

**Jedinice posmatranja/promatranja** su poslovni subjekti (pravne osobe/lica) koji su prema glavnoj (pretežnoj) djelatnosti prema KD BiH 2010 registrovani/registirani u oblasti H53 – Poštanske i kurirske djelatnosti i području: J – Informacije i komunikacije, M – Stručne, naučne i tehničke djelatnosti (isključujući granu 70.1 i oblasti 72 i 75) i N – Administrativne i pomoćne usluge djelatnosti (isključujući oblast 77 i grane 81.1 i 81.3).

### **Obrtnici nisu obuhvaćeni ovim istraživanjem.**

Istraživanje se provodi na bazi uzorka koji je izabran iz Statističkog poslovnog registra Federalnog zavoda za statistiku.

Uzorkom su obuhvaćeni svi veliki poslovni subjekti, dok su srednji i mali izabrani metodom slučajnog stratificiranog uzorka.

Na osnovu/temelju rezultata dobivenih uzorkom ocjenjuje se cijeli skup.

### **Prezentacija indeksa**

Rezultati se objavljuju u obliku prilagođenih i neprilagođenih nominalnih indeksa, što znači da nije isključen utjecaj promjena cijena.

Podaci tekućeg tromjesečja u odnosu na podatke iz prethodnog tromjesečja, prezentiraju se u obliku desezoniranih indeksa. U obliku kalendarski prilagođenih indeksa se prezentiraju podaci koji se porede sa podacima istog tromjesečja prethodne godine.

Radi održavanja dosljednosti i kontinuiteta s prethodno objavljenim podacima, indeksi ukupnog prometa se i dalje iskazuju u izvornom, neprilagođenom obliku ali se posebno ne komentiraju.

Sezonsko i kalendarsko prilagođavanje provedeno je metodom TRAMO/SEATS korištenjem JDemetra+ softvera (verzija 2.1.0) na serijama tromjesečnih podataka počevši od prvog tromjesečja 2010. godine.

Dodavanjem novih tromjesečnih podataka u seriji može doći do promjene desezoniranih i kalendarski prilagođenih indeksa za prethodne periode/ razdoblja.

### **Definicije**

**Promet** je ukupan fakturisani/fakturirani iznos koji poslovni subjekt obračuna za prodane robe ili pružene usluge tokom/tijekom referentnog perioda trećim licima što odgovara njihovoj tržišnoj vrijednosti. Promet ne uključuje Porez na dodanu vrijednost (PDV)

### **Trgovina na malo**

Podaci o ostvarenom prometu u trgovini na malo dobiveni su iz istraživanja Mjesečni izvještaj trgovine na malo (obrazac M KPS TRG 01).

Istraživanje se provodi na osnovu/temelju Zakona o statistici u Federaciji BiH („Sl.Novine FBiH“ br.63/03 i 9/09).

Metodologija istraživanja se temelji na Uredbi Vijeća EZ-a o kratkoročnim poslovnim statistikama br. 1165/98 (aneks C), 1158/05., 1503/06. i 1893/06

## Coverage

*Observation units are business enterprises (legal entities) by main (prevailing) activity according to KD BiH 2010 registered in the division H53 – Postal and courier activities and section: J- Information and communication; M-Professional, scientific and technical activities (excluding group 70.1 and divisions 72 and 75) and N – Administrative and support service activities (excluding division 77 and branches 81.1 and 81.3).*

### **The entrepreneurs are excluded.**

*Survey has been carried out on the sample made on the basis of Statistical Business Register of Federal institute for statistics.*

*The sample covers all large entities, while micro-sized and small enterprises are selected by the random stratified sample method.*

*The evaluation of the whole group is based on the results obtained through samples.*

### **Presentation of indices**

*Results are shown in the form adjusted and non-adjusted nominal (value indices) indices, where no price-change impact is included*

*Data that are compared to those from the previous quarter are presented in the seasonally adjusted index form. Data that are compared to the same quarter of previous year are presented in a form of working-day adjusted indices.*

*In order to sustain the consistency and continuity with previously released data, indices continue to be presented as gross, unadjusted indices, but they are not commented in particular*

*The seasonal (SA) and working day adjustment (WDA) are conducted using TRAMO/SEATS method in JDemetra+ tool (version 2.1.0) data series starting from 1<sup>st</sup> quarter 2010.*

*Extension of index series, by adding of new quarterly observations in time series could cause subsequent correction for previous periods.*

### **Definitions**

*Turnover is a total value of all goods sold and services provided on the market in the observed period, irrespective of whether paid or not. Value added tax (VAT) is excluded*

### **Retail trade**

*Source and method of data collection. Data on retail trade turnover are obtained by the Monthly Retail Trade Report (M KPS TRG 01 questionnaire).*

*This survey is conducted on the bases of Law on Statistical Survey in the Federation of B&H ("Official Gazette FB&H" No. 63/03 and 9/09).*

*Methodology for this survey is based on Council Regulation Concerning Short Term Statistics No. 1165/98 (Annex C), 1158/05., 1503/06. and 1893/06.*

### **Obuhvat**

Jedinice posmatranja/promatranja su poslovni subjekti (pravne osobe/lica) koji su prema glavnoj (pretežnoj) djelatnosti registrovani/registrirani u trgovini na malo (područje G, oblast/odjeljak 47 KD BiH 2010). Obuhvaćeni su i izabrani poslovni subjekti koji su prema glavnoj djelatnosti razvrstani u druge djelatnosti, ali obavljaju i djelatnost trgovine na malo (specijalna lista).

Obrtnici nisu obuhvaćeni ovim istraživanjem.

Statističko istraživanje se provodi na bazi uzorka koji je izabran iz Statističkog poslovnog registra Federalnog zavoda za statistiku.

Uzorkom su obuhvaćeni svi veliki i srednji poslovni subjekti (čiji je godišnji promet 2.miliona/milijuna KM i više), a ostali poslovni subjekti su izabrani metodom slučajnog stratificiranog uzorka.

Na osnovu/temelju rezultata dobivenih uzorkom ocjenjuje se cijeli skup.

### **Prezentacija indeksa**

Rezultati se objavljuju u obliku nominalnih i realnih indeksa. Nominalni indeksi prikazuju kretanje prometa u tekućim cijenama, a realni indeksi pokazuju kretanje prometa u stalnim cijenama. Realni indeksi dobiveni su deflacioniranjem nominalnih vrijednosti prometa prilagođenim indeksom potrošačkih cijena.

Tzv. mjesečne stope promjena prezentiraju se u sezonalnom obliku indeksa, a tzv. godišnje stope promjena se prezentiraju u kalendarski prilagođenom obliku indeksa.

Radi održavanja dosljednosti i kontinuiteta s prethodno objavljenim podacima, indeksi se i dalje iskazuju i u obliku izvornih, neprilagođenih indeksa, ali se posebno ne komentiraju.

Sezonsko i kalendarsko prilagođavanje vrši se u aplikaciji Demetra (verzija 2.2) metodom TRAMO SEATS na seriji mjesečnih podataka od januara 2010.godine.

Dodavanjem novih mjesečnih podataka u seriji može doći do promjene sezonalnih i kalendarski prilagođenih indeksa za prethodna razdoblja, tako da se podaci iz ovog Biltena mogu razlikovati od prvih rezultata koji su objavljeni ranije.

### **Definicije**

Promet je ukupan fakturisani/fakturirani iznos koje poslovni subjekt, izvještajna jedinica, obračuna za prodane robe ili pružene usluge tokom referentnog perioda trećim licima što odgovara njihovoj tržišnoj vrijednosti. Promet ne uključuje Porez na dodanu vrijednost (PDV).

Indeksi prometa iskazuju se na dva načina:

Za ukupan promet koji ostvaruju svi poslovni subjekti kojima je trgovina na malo glavna djelatnost (prema KD BiH 2010 registrovani/registrirani u oblast 47).

Za promet od trgovine na malo koji iskazuju svi poslovni subjekti koji obavljaju djelatnost trgovine na malo, bez obzira na glavnu djelatnost

### **Izvori i metode prikupljanja podataka**

Podaci o prometu ostalih uslužnih djelatnosti dobiveni su iz statističkog istraživanja Tromjesečni izvještaj uslužnih djelatnosti (obrazac K KPS USL 01), koje se provodi od 2015. godine.

Istraživanje se provodi na osnovu/temelju Zakona o statistici u

### **Coverage**

*Observation units are business enterprises (legal entities) by their main (prevailing) activity registered in the retailing trade (section G, division 47 of the KD BiH 2010) as well as selected business enterprises by their main activity registered in other activities, but perform retail trade activities (special list).*

*The entrepreneurs are excluded.*

*The survey is carried out on the sample base made on the basis of Statistical Business Register of Federal Institute for statistics.*

*The sample covers all large and medium-sized business entities (with yearly turnover 2.millions or higher), while micro-sized and small enterprises are selected by the random stratified sample method.*

*The evaluation of the whole group is based on the results obtained through samples.*

### **Presentation of indices**

*Results are shown in the form of nominal (value indices) and real (volume indices) indices. Value indices show turnover movements in current prices and volume indices show turnover movements in constant prices. Volume indices are calculated by deflating turnover by modified consumer price indices.*

*So called month-on-month comparison are presented in seasonally adjusted index form, and so called year-on-year comparison are presented in working-day adjusted index form.*

*In order to sustain the consistency and continuity with previously released data, indices continue to be presented as gross, unadjusted indices, but they are not commented in particular.*

*The seasonal adjustment (SA) and working day adjustment (WDA) are conducted using Demetra application (version 2.2) by using TRAMO SEATS method on data series starting from January 2010.*

*Extension of index series, by adding of new monthly observations for each month could cause subsequent correction for previous periods. Data from this release may differ from previously published bulletin.*

### **Definitions**

*Turnover is invoiced total value that enterprise, reporting unit, calculates for all sold goods and provided services during reference period to third parties. Turnover does not include Value added taxes (VAT).*

*Indices on the retail trade turnover are presented in two ways:*

*For the total turnover generated by all business entities with the retail trade as main activity (according to KD BiH 2010 classified in division 47).*

*For the retail trade turnover expressed by all business entities engaged in his activity, irrespective of their registered main activity*

### **Source and methods of data collection**

*Data on realized turnover in the other activities are collected from the Quarterly Report on Other Services (K KPS USL 01 questionnaire). Survey is conducted since 2015.*

*This survey is conducted on the bases of Law on Statistical Survey in*



Federaciji BiH ("Sl. Novine FBiH" br. 63/03 i 9/09).

the F B&H ("Official Gazette FB&H No." 63/03 and 9/09).

Metodologija istraživanja se temelji na Uredbi Vijeća EZ-a o kratkoročnim poslovnim statistikama br.1165/98 (aneks D), 1158/05, 1503/06 i 1893/06.

Methodology for this survey is based on Council Regulation Concerning Short Term Statistics No. 1165/98 (Annex D), 1158/05., 1503/06. and 1893/06.

#### **Obuhvat**

Jedinice posmatranja/promatranja su poslovni subjekti (pravne osobe/lica) koji su prema glavnoj (pretežnoj) djelatnosti prema KD BiH 2010 registrovani/registirani u oblasti H53 – Poštanske i kurirske djelatnosti i području: J – Informacije i komunikacije, M – Stručne, naučne i tehničke djelatnosti (isključujući granu 70.1 i oblasti 72 i 75) i N – Administrativne i pomoćne usluge djelatnosti (isključujući oblast 77 i grane 81.1 i 81.3).

#### **Coverage**

**Observation units** are business enterprises (legal entities) by main (prevailing) activity according to KD BiH 2010 registered in the division H53 – Postal and courier activities and section: J- Information and communication; M-Professional, scientific and technical activities (excluding group 70.1 and divisions 72 and 75) and N – Administrative and support service activities (excluding division 77 and branches 81.1 and 81.3).

#### **Obrtnici nisu obuhvaćeni ovim istraživanjem.**

Istraživanje se provodi na bazi uzorka koji je izabran iz Statističkog poslovnog registra Federalnog zavoda za statistiku.

#### **The entrepreneurs are excluded**

Survey has been carried out on the sample made on the basis of Statistical Business Register of Federal institute for statistics.

Uzorkom su obuhvaćeni svi veliki poslovni subjekti, dok su srednji i mali izabrani metodom slučajnog stratificiranog uzorka.

The sample covers all large entities, while micro-sized and small enterprises are selected by the random stratified sample method.

Na osnovu/temelju rezultata dobivenih uzorkom ocjenjuje se cijeli skup.

The evaluation of the whole group is based on the results obtained through samples.

Podaci se objavljuju u obliku neprilagođenih nominalnih indeksa, s obzirom na to da je za sezonsko i kalendarsko prilagođavanje neophodna višegodišnja vremenska serija (minimum 16-20 opservacija).

All indices are presented as unadjusted, non-deflated indices, because it is mandatory to have larger time series in order to perform seasonal and working-day adjustment (minimum 16-20 observations).

#### **Definicije**

Promet je ukupan fakturisani/fakturirani iznos koji poslovni subjekt obračuna za prodane robe ili pružene usluge tokom/tijekom referentnog perioda trećim licima što odgovara njihovoj tržišnoj vrijednosti. Promet ne uključuje Porez na dodanu vrijednost (PDV)

#### **Definitions**

Turnover is a total value of all goods sold and services provided on the market in the observed period, irrespective of whether paid or not. Value added tax (VAT) is excluded.

#### **Ostale uslužne djelatnostilzvori i metode prikupljanja podataka**

Podaci o prometu ostalih uslužnih djelatnosti dobiveni su iz statističkog istraživanja Tromjesečni izvještaj uslužnih djelatnosti (obrazac K KPS USL 01), koje se provodi od 2015. godine.

#### **Other services Source and methods of data collection**

Data on realized turnover in the other activities are collected from the Quarterly Report on Other Services (K KPS USL 01 questionnaire). Survey is conducted since 2015.

Istraživanje se provodi na osnovu/temelju Zakona o statistici u Federaciji BiH ("Sl. Novine FBiH" br. 63/03 i 9/09).

This survey is conducted on the bases of Law on Statistical Survey in the F B&H ("Official Gazette FB&H No." 63/03 and 9/09).

Metodologija istraživanja se temelji na Uredbi Vijeća EZ-a o kratkoročnim poslovnim statistikama br.1165/98 (aneks D), 1158/05, 1503/06 i 1893/06.

Methodology for this survey is based on Council Regulation Concerning Short Term Statistics No. 1165/98 (Annex D), 1158/05., 1503/06. and 1893/06.

#### **Obuhvat**

Jedinice posmatranja/promatranja su poslovni subjekti (pravne osobe/lica) koji su prema glavnoj (pretežnoj) djelatnosti prema KD BiH 2010 registrovani/registirani u oblasti H53 – Poštanske i kurirske djelatnosti i području: J – Informacije i komunikacije, M – Stručne, naučne i tehničke djelatnosti (isključujući granu 70.1 i oblasti 72 i 75) i N – Administrativne i pomoćne usluge djelatnosti (isključujući oblast 77 i grane 81.1 i 81.3).Obrtnici nisu obuhvaćeni

#### **Coverage**

**Observation units** are business enterprises (legal entities) by main (prevailing) activity according to KD BiH 2010 registered in the division H53 – Postal and courier activities and section: J- Information and communication; M-Professional, scientific and technical activities (excluding group 70.1 and divisions 72 and 75) and N – Administrative and support service activities (excluding division 77 and branches 81.1 and 81.3).The entrepreneurs are excluded.Survey has been carried out on the sample made on the basis of Statistical Business

ovim istraživanjem. Istraživanje se provodi na bazi uzorka koji je izabran iz Statističkog poslovnog registra Federalnog zavoda za statistiku. Uzorkom su obuhvaćeni svi veliki poslovni subjekti, dok su srednji i mali izabrani metodom slučajnog stratificiranog uzorka. Na osnovu/temelju rezultata dobivenih uzorkom ocjenjuje se cijeli skup. Podaci se objavljuju u obliku neprilagođenih nominalnih indeksa, s obzirom na to da je za sezonsko i kalendarsko prilagođavanje neophodna višegodišnja vremenska serija (minimum 16-20 opservacija).

## Definicije

Promet je ukupan fakturisani/fakturirani iznos koji poslovni subjekt obračuna za prodate robe ili pružene usluge tokom/tijekom referentnog perioda trećim licima što odgovara njihovoj tržišnoj vrijednosti. *Promet ne uključuje Porez na dodanu vrijednost (PDV)*

## TURIZAM

Podaci o kapacitetima za smještaj, broju dolazaka i noćenja turista po vrstama objekata i prema zemlji prebivališta dobiveni su iz istraživanja Mjesečni izvještaj o turistima i noćenjima (obrazac TU-11).

Jedinice posmatranja su poslovni subjekti i njihovi dijelovi registrirani prema KD-u u području H - Ugostiteljstvo, tj. ugostiteljska i druga preduzeća koja pružaju usluge smještaja gostima.

Turist je svaka osoba koja u mjestu izvan svog prebivališta provede najmanje jednu noć u ugostiteljskom ili drugom objektu za smještaj gostiju, radi odmora ili rekreacije, zdravlja, studija, sporta, religije, porodice, poslova, javnih misija i skupova.

Domaći turist je svaka osoba sa prebivalištem u Bosni i Hercegovini koja u nekom mjestu u Bosni i Hercegovini, izvan mjesta svog prebivališta, provede najmanje jednu noć u ugostiteljskom ili drugom objektu za smještaj gostiju.

Stranim turistima smatraju se sve osobe koje u Bosni i Hercegovini nemaju stalno prebivalište, a provedu najmanje jednu noć u ugostiteljskom ili drugom objektu za smještaj gostiju.

Turistički smještajni objekat je svaka jedinica koja redovno (ili povremeno-sezonski) obezbjeđuje smještaj za noćenje turistima. Turistički smještaj se dijeli na: kolektivni i privatni turistički smještaj.

Soba je jedinica koju čini jedna soba ili skupina soba čineći nedjeljivu iznajmljivačku cjelinu u smještajnom objektu ili boravištu. Sobe mogu biti jednokrevetne, dvokrevetne ili višekrevetne zavisno da li su opremljene stalno za smještaj jedne, dvije ili više osoba. Ako se soba koristi za stalni boravak za više od godinu dana, ne bi trebala biti uključena. Kabine, kolibe, kućice, drvene kolibe, bungalovi i vile tretiraju se kao sobe i apartmani tj. mogu se ostaviti kao jedinice.

Broj ležaja u objektu ili boravištu je određen brojem osoba koje mogu prenočiti u ležajima u objektu (boravištu), ignorišući bilo kakve dodatne ležaje koji bi se mogli namjestiti na zahtjev gosta. Termin ležaj se primjenjuje na jedan ležaj, dvostruki ležaj se računa kao dva ležaja. Ta jedinica služi za mjerenje kapaciteta bilo kojeg tipa smještaja.

*Register of Federal institute for statistics. The sample covers all large entities, while micro-sized and small enterprises are selected by the random stratified sample method. The evaluation of the whole group is based on the results obtained through samples. All indices are presented as unadjusted, non-deflated indices, because it is mandatory to have larger time series in order to perform seasonal and working-day adjustment (minimum 16-20 observations).*

## Definitions

*Turnover is a total value of all goods sold and services provided on the market in the observed period, irrespective of whether paid or not. Value added tax (VAT) is excluded.*

## TOURISM

*Data on capacities, the number of tourist arrivals and tourist nights by type of accommodation and country of residence are collected through Monthly Report on Tourist Arrivals and Tourist nights (Form TU-11)*

*Report units are business entities and their parts registered according to the CA under section H - Hotels and restaurants and other enterprises engaged in providing accommodation services in tourism.*

*Tourist is every person who, outside his place of permanent residence, spends at least one night in a hotel or another accommodation facility for reasons of rest, recreation, health, study, sport, religion, family, business, public tasks or meeting.*

*Domestic tourist is a person with permanent residence in Bosnia and Herzegovina who spends at least one night in a hotel or some other accommodation facility outside their place of residence.*

*Foreign tourist is a person with permanent residence outside Bosnia and Herzegovina who temporarily resides in Bosnia and Herzegovina and who spends at least one night in a hotel or some other accommodation facility.*

*Tourist accommodation is any facility that regularly (or occasionally) provides overnight accommodation for tourists. Tourist accommodation has been divided into two main groups: collective accommodation establishments and private tourist accommodation.*

*A bedroom is a unit formed by one room or groups of rooms constituting an indivisible rental whole in an accommodation establishment or dwelling. Rooms may be single, double or multiple, depending on whether they are equipped permanently to sleep one, two or several people. If a room is used for permanent stay, for more than one year, it should not be included. Cabins, huts, cottages, wood huts, bungalows and villas can be treated as rooms and apartmans, which mean that can be left as a units.*

*Number of bed-places in an establishment or dwelling is determined by the number of persons who can stay overnight in beds set up in the establishments, ignoring any extra beds that may be set up by customer request.*

*The term bed-place applies to a single bed. A double bed is counted as two bed-places. This unit serves to measure the capacity of any type of accommodation.*

Stalnim ležajima se smatraju ležaji koji se redovito spremaju za iznajmljivanje gostima.

*Invariably bed-places are bed-places which are regularly prepared for guest rent.*

Pomoćnim ležajima se smatraju ležaji koji se prema potrebi pripremaju za iznajmljivanje gostima za vrijeme sezone.

*Auxiliary bed-places are bed-places which, by the rule, serve for afternoon guest rest as an extra bed-place accommodation capacities are completed during the season.*

Prosječna dužina boravka se izračunava dijeljenjem broja noćenja sa brojem dolazaka turista.

*Average detention of foreign tourist's stays are calculated by dividing number of overnights stays by the number of arrivals.*

Bruto iskorištenost ležaja u jednom mjesecu se dobija tako što se podijeli broj ukupnih noćenja sa brojem ležaja koji se nude i brojem dana u datom mjesecu za istu grupu objekata, množenjem koeficijenta sa 100 da bi se rezultat izrazio u procentu.

*The gross occupancy rate of bed-places in one month is obtained by dividing total overnight stays by the product of bed-places on offer and the number of days in the corresponding month for the same group of establishments, multiplying the quotient by 100 to express the result as a percentage.*