

SAOPĆENJE PRIOPĆENJE FIRST RELEASE



GODINA / YEAR VI

SARAJEVO, 25.10.2017.

BROJ / NUMBER: 13.4.9

PRODAJA I OTKUP POLJOPRIVREDNIH PROIZVODA U FEDERACIJI BiH SEPTEMBAR/RUJAN 2017. SALE AND PURCHASE OF AGRICULTURAL PRODUCTS IN THE FEDERATION OF BiH SEPTEMBER 2017

Prodaja poljoprivrednih proizvoda na pijacama/tržnicama u Federaciji BiH, septembar/rujan 2017. godine

Prodaja poljoprivrednih proizvoda na pijacama/tržnicama u septembru/rujnu 2017. godine iznosila je 2.049.492 KM, što predstavlja smanjenje prodaje za 273,424 KM ili za 11,77 % u odnosu na septembar/rujan 2016. godine.

U septembru/rujnu 2017. godine učešće u ukupnoj prodaji poljoprivrednih proizvoda na pijacama/tržnicama posmatrano po grupama proizvoda bilo je sljedeće: Povrće 45,4%, Perad i jaja 12,0%, Voće 24,0%, Krompir/krumpir 5,2%, Med i vosak 3,6%, Mlijeko 3,0%, Žita 0,9% i Grožđe 5,3%.

Prodaja i otkup poljoprivrednih proizvoda u Federaciji BiH, septembar/rujan 2017. godine

Ukupna vrijednost prodaje poljoprivrednih proizvoda vlastite proizvodnje poljoprivrednih preduzeća/poduzeća i zemljoradničkih zadruga i otkupa poljoprivrednih proizvoda od porodičnih/ obiteljskih poljoprivrednih proizvođača u septembru/rujnu 2017. godine iznosila je 25.332.956 KM što je u poređenju sa septembrom/rujnom 2016. godine smanjenje za 1.640.203 KM ili za 6,08 %.

Ukupna vrijednost prodaje poljoprivrednih proizvoda vlastite proizvodnje poljoprivrednih preduzeća/poduzeća i zemljoradničkih zadruga u septembru/rujnu 2017. godine iznosila je 13.766.562 KM što je u poređenju sa septembrom/rujnom 2016. godine povećanje za 1.179.085 KM ili za 9,37 %.

Ukupna vrijednost otkupa poljoprivrednih proizvoda od porodičnih/obiteljskih poljoprivrednih proizvođača u septembru/rujnu 2017. godine iznosila je 11.566.394 KM što je u poređenju sa septembrom/rujnom 2016. godine smanjenje za 2.819.288 KM ili za 19,60 %.

Sale of agricultural products on green markets in Federation of B&H, September 2017

Value of sale of agricultural products on green markets in September 2017 was 2,049,492 KM, which represents a decrease of sale in amount of 273,424 KM or by 11.77 % in relation to September 2016.

In September 2017 share in total sale of agricultural products on green markets, grouped by products was as follows: Vegetable 45.4%, Poultry and eggs 12.0%, Fruit 24.0%, Potatoes 5.2%, Honey and wax 3.6%, Milk 3.0%, Cereals 0.9% and Grapes 5.3%.

Sale and purchase of agricultural products in Federation of B&H, September 2017

The total value of sale of agricultural products by own production of agricultural companies and agricultural cooperatives and purchase of agriculture products from individual agriculture producers in September 2017 was 25,332,956 KM, which represents a decrease of sale in amount of 1,640,203 KM or by 6.08 % in relation to September 2016.

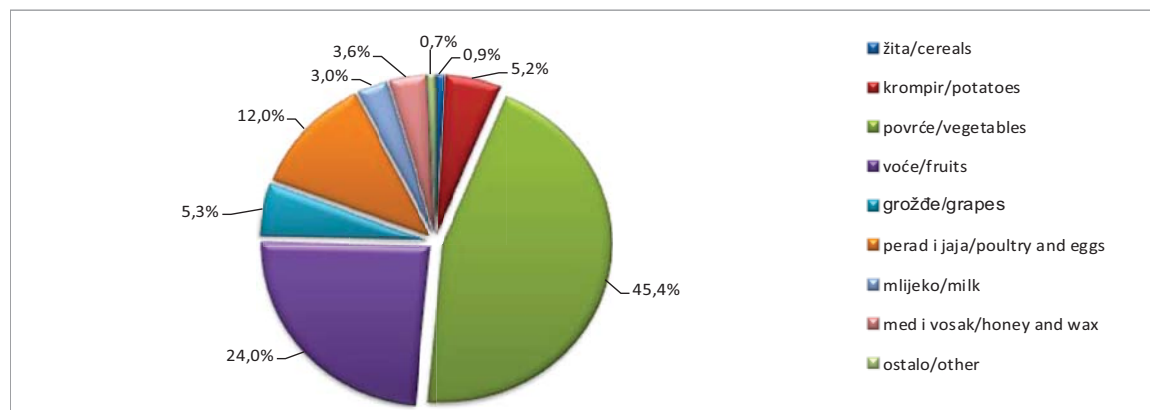
The total value of sale of agricultural products by companies and agricultural cooperatives in September 2017 was 13,766,562 KM, which represents an increase of sale in amount of 1,179,085 KM or by 9.37 % in relation to September 2016.

The total value of purchase of agricultural products by individual agriculture producers in September 2017 was 11,566,394 KM, which represents a decrease of sale in amount of 2,819,288 KM or by 19.60 % in relation to September 2016.

1. PRODAJA POLJOPRIVREDNIH PROIZVODA NA PIJACAMA/TRŽNICAMA, SEPTEMBAR/RUJAN 2017
SALE OF AGRICULTURE PRODUCTS ON GREEN MARKETS, SEPTEMBER 2017

	IX 2017			I-IX 2017		Index I-IX 2017 I-IX 2016		
	količina u tonama Quantity in tons	vrijednost u KM Value in KM	prosječna cijena KM/kg Average price KM/kg	količina u tonama Quantity in tons	vrijednost u KM Value in KM	količina Quantity	vrijednost Value	
Ukupno	-	2.049.492	-	-	15.977.126	-	90,8	Total
Žita	-	17.818	-	-	139.813	-	36,5	Cereals
Pšenica	5	3.226	0,59	46	29.600	50,2	59,2	Wheat
Ječam	1	380	0,61	4	2.782	87,8	95,6	Barley
Kukuruz u zmu	19	10.195	0,55	152	83.139	27,3	27,3	Maize, grain
Ostala žita	4	4.017	-	19	24.292	-	94,1	Other cereals
Krompir, konzumni	121	106.806	0,88	954	889.799	56,2	58,8	Potatoes, mercantile
Rezano cvijeće i rezani pupovi	-	80	-	-	5.650	-	69,4	Flowers and cut grooves
Povrće	-	929.509	-	-	7.024.867	-	91,1	Vegetables
Paradajz, konzumni	70	114.311	2,67	440	940.700	80,7	100,0	Tomatoes, mercantile
Grah	27	117.518	5,48	189	821.109	84,2	80,7	Beans
Crni luk	64	77.697	1,21	514	657.445	97,1	86,0	Onions
Kupus	71	63.410	0,89	346	356.766	89,6	90,5	Cabbage
Mrkva	33	32.369	0,98	214	335.130	79,9	75,8	Carrot
Paprika, konzumna	108	167.857	1,56	413	804.310	92,7	88,3	Pepper
Krastavci, konzumni	44	54.405	1,24	263	421.487	84,6	80,9	Cucumbers
Špinat	17	36.180	2,11	217	464.382	98,2	84,2	Spinach
Zelena salata	9	19.516	2,21	139	331.361	96,6	95,3	Lettuce
Ostalo povrće	-	246.246	-	-	1.892.180	-	103,9	Other vegetables
Voće	-	491.491	-	-	4.236.450	-	98,8	Fruits
Šljive	56	83.365	1,48	134	204.330	90,9	99,4	Plums
Jabuke	67	97.367	1,45	606	982.556	91,9	111,1	Apples
Kruške	21	44.217	2,07	117	281.700	90,0	92,4	Pears
Trešnje	-	-	-	125	341.248	147,6	126,6	Cherries
Kajsije/Marelice	1	1.905	1,96	30	75.709	97,8	99,2	Apricots
Breskve	7	14.175	2,04	72	161.613	90,1	82,3	Peaches
Orasi u ljusci	2	9.518	5,69	28	149.731	57,5	72,4	Walnuts in shell
Jagode	7	26.960	4,00	292	741.621	250,5	185,2	Strawberries
Mandarine	22	50.977	2,28	181	282.764	83,7	83,1	Tangerines
Ostalo voće	37	163.007	4,36	267	1.015.178	-	72,4	Other fruits
Grožđe	-	108.106	-	-	406.216	-	140,2	Grapes
Grožđe, konzumno	41	108.106	2,62	195	406.216	199,8	140,2	Table grapes
Maslinovo ulje od masl.iz vlas.proiz., 000 l	1	9.060	11,19	11	104.140	200,5	120,2	Olive oil, from own production, 000 l
Perad i jaja	-	245.622	-	-	1.875.716	-	100,4	Poultry and eggs
Kokoš, zaklana i očišćena	7	30.839	4,65	84	377.599	75,5	68,9	Hens (slaughtered, cleaned)
Ostala perad, zakl. i očišč.	0	730	7,30	2	10.350	289,5	259,8	Other poultry, (slaughtered, cleaned)
Jaja, konzumna, 000 kom.	960	214.053	0,22	6.018	1.487.767	129,7	113,6	Eggs, 000 p.
Mlijeko	-	60.860	-	-	565.166	-	112,2	Milk
Mlijeko, svježe kravlje,000 l	68	60.586	0,89	528	563.257	110,8	112,4	Cow milk, fresh, 000 l
Mlijeko, ostalo, 000 l	0	274	1,34	1	1.909	-	61,2	Milk, other, 000 l
Med i vosak	-	74.300	-	-	679.254	-	84,1	Honey and wax
Med	10	74.300	7,59	57	679.254	100,1	84,1	Honey
Riba	-	5.840	-	-	50.055	-	78,5	Fish
Riba, morska	1	5.600	5,60	5	39.250	108,0	96,3	Marine fish
Riba, riječna i jezerska	0	240	6,00	1	10.805	45,6	47,1	River and lake fish

Grafikon 1: Struktura ukupne prodaje poljoprivrednih proizvoda na zelenoj pijaci, %
Graph 1: Structure of total sale of agricultural products on green markets, %

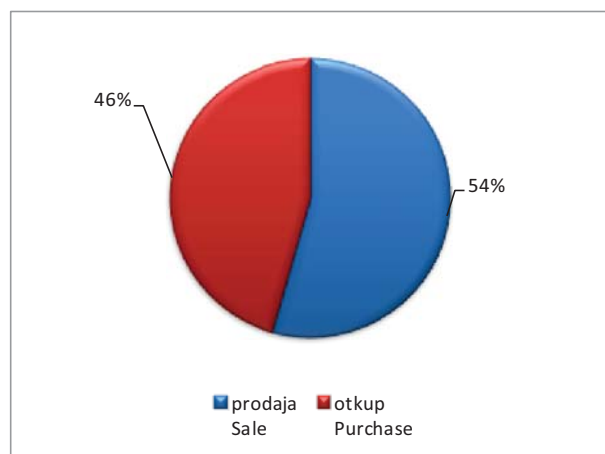


2. PRODAJA I OTKUP POLJOPRIVREDNIH PROIZVODA, SEPTEMBAR/RUJAN 2017., vrijednost u KM
SALE AND PURCHASE OF AGRICULTURE PRODUCTS, SEPTEMBER 2017, value in KM

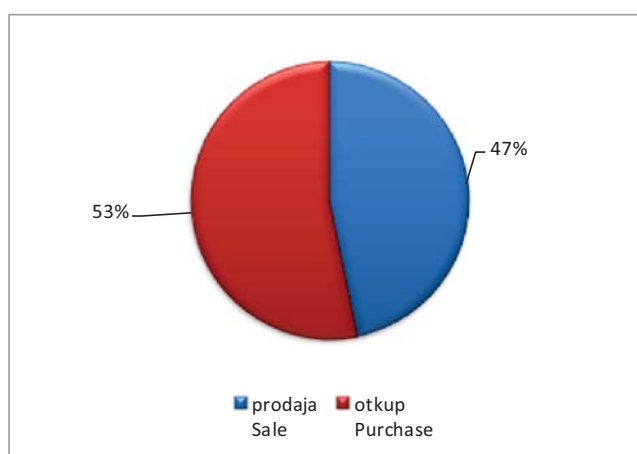
	IX 2017			I-IX 2017			Index I-IX 2017 I-IX 2016			
	ukupno <i>Total</i>	prodaja <i>Sale</i>	otkup <i>Purchase</i>	ukupno <i>Total</i>	prodaja <i>Sale</i>	otkup <i>Purchase</i>	ukupno <i>Total</i>	prodaja <i>Sale</i>	otkup <i>Purchase</i>	
Ukupno	25.332.956	13.766.562	11.566.394	221.617.841	103.829.717	117.788.124	101,2	115,1	91,5	Total
Ratarstvo	4.819.901	2.191.812	2.628.089	21.524.427	7.476.177	14.048.250	121,1	128,2	117,6	Field crops
Žita	2.174.677	1.392.777	781.900	5.645.358	2.261.330	3.384.028	138,9	100,7	185,9	Cereals
Industrijsko bilje	1.185.441	156.982	1.028.459	2.409.506	826.803	1.582.703	172,7	116,2	231,5	Industrial crops
Stočno krmno bilje	13.000	-	13.000	97.749	26.749	71.000	41,9	¹⁾	152,0	Fodder crops
Krompir i suho mahunasto povrće	81.835	4.595	77.240	592.326	171.441	420.885	106,5	116,2	103,1	Potatoes and pulses
Povrće	1.364.948	637.458	727.490	12.779.488	4.189.854	8.589.634	110,9	165,2	95,6	Vegetables
Sadni materijal	243.071	243.071	-	3.517.734	3.515.256	2.478	58,3	58,2	-	Planting material
Voćarstvo i vinogradarstvo	2.637.227	1.751.897	885.330	37.754.468	12.428.345	25.326.123	110,2	95,7	119,1	Fruit and viticulture
Voće i grožđe	1.630.229	744.899	885.330	30.087.197	4.762.522	25.324.675	115,0	97,3	119,1	Fruit and grapes
Alkoholna pića	1.006.998	1.006.998	-	7.665.598	7.665.598	-	94,8	94,8	-	Alcoholic beverages
Maslinovo ulje	-	-	-	1.673	225	1.448	-	-	-	Olive oil
Stočarstvo	16.608.043	8.616.170	7.991.873	150.123.480	71.944.004	78.179.476	96,5	119,3	82,0	Livestock breeding
Stoka	3.124.449	2.027.257	1.097.192	16.638.766	9.859.005	6.779.761	52,8	143,4	27,5	Livestock - live weight
Perad i jaja	6.714.719	6.144.824	569.895	58.649.724	53.243.962	5.405.762	107,7	115,9	63,4	Poultry and eggs
Mlijeko	6.080.500	444.089	5.636.411	66.181.224	8.773.450	57.407.774	110,1	118,0	109,0	Milk
Koža i vuna	688.375	-	688.375	8.653.766	67.587	8.586.179	90,5	148,5	90,3	Leather and wool
Ostali proizvodi	1.024.714	963.612	61.102	8.697.732	8.465.935	231.797	166,7	166,3	182,6	Other products
Med i vosak	62.000	1.500	61.102	244.695	13.500	231.797	186,8	100,0	182,6	Honey and wax
Riba	962.714	962.112	-	8.453.037	8.452.435	-	166,2	166,5	-	Fish

¹⁾ indeksi preko 300% se ne objavljuju
¹⁾ indices over 300% are not published

2.1 Udio prodaje i otkupa poljoprivrednih proizvoda, septembar 2017., %
 Share of purchase and sale of agricultural products, September 2017, %



2.2 Udio prodaje i otkupa poljoprivrednih proizvoda, I-IX 2017., %
 Share of purchase and sale of agricultural products, period I-IX 2017, %



3. PRODAJA I OTKUP POLJOPRIVREDNIH PROIZVODA, SEPTEMBAR/RUJAN 2017., KOLIČINA

SALE AND PURCHASE OF AGRICULTURE PRODUCTS, SEPTEMBER 2017, QUANTITY

	IX 2017			I-IX 2017			
	ukupno <i>Total</i>	prodaja <i>Sale</i>	otkup <i>Purchase</i>	ukupno <i>Total</i>	prodaja <i>Sale</i>	otkup <i>Purchase</i>	
Pšenica, tona	5.047	2.450	2.597	15.763	5.211	10.552	Wheat, tons
Duhan suhi/suvi list, tona	52	-	52	146	-	146	Tobacco, (dry leaf), tons
Krompir/krumpir, konzumni, tona	34	6	28	784	122	661	Potatoes, mercantile, tons
Krompir/krumpir sjemenski, tona	-	-	-	169	154	15	Potatoes seed, tons
Kupus glavica, tona	39	-	39	405	56	349	Cabbage, tons
Jabuke (konzumne i za preradu), tona	270	70	200	2.898	876	2.022	Apples (eating and processing), tons
Vino, 000 l.	316	316	-	2.421	2.421	-	Wine, thousand litre
Telad, tona	21	0	20	356	243	113	Calves, tons
Goveda (starosti od 1 do 2 godine), tona	251	69	182	1.499	487	1.012	Cattle (1-2 years), tons
Krave, bikovi i junad (starosti od 2 godine), tona	50	29	21	612	479	134	Cows, bulls and heifers (2 year), tons
Svinje, tona	422	390	32	1.431	1.024	407	Pigs, tons
Janjad, tona	52	18	34	111	22	89	Lambs, tons
Tovljeni pilići (brojleri), tona	2.575	2.230	344	22.512	19.355	3.157	Fattened chicken, tons
Jednodnevni pilići, 000 kom.	696	696	-	5.685	5.668	-	One - day chicken, 000 pieces
Jaja konzumna, 000 kom.	6.826	6.826	-	58.328	58.328	-	Eggs, 000 pieces
Mlijeko kravlje, 000 l	11.936	720	11.217	124.920	13.455	111.465	Cow milk, 000 liter
Pastrmka/Pastrva, tona	133	132	-	1.108	1.108	-	Trout, tons

4. PROSJEČNA CIJENA PRODAJE I OTKUPA VAŽNIJH POLJOPRIVREDNIH PROIZVODA, SEPTEMBAR/RUJAN 2017., PROSJEČNA CIJENA U KM

AVERAGE PRICE FOR SALE AND PURCHASE OF IMPORTANT AGRICULTURAL PRODUCTS, SEPTEMBER 2017., AVERAGE PRICE IN KM

	Prosječna cijena po jedinici mjere <i>Average price per unit of measure</i>		
	prodaja <i>Sale</i>	otkup <i>Purchase</i>	
Pšenica, kg	0,28	0,29	Wheat, kg
Krompir/krumpir, konzumni, kg	0,80	0,57	Potatoes, mercantile, kg
Kupus glavica, kg	0,70	0,59	Cabbage, kg
Jabuke (konzumne i za preradu), kg	0,38	0,45	Apples (eating and processing), kg
Vino, l	3,19	-	Wine, l
Telad, kg	5,49	3,93	Calves, kg
Goveda (starosti od 1 do 2 godine), kg	4,01	3,79	Cattle (1-2 years), kg
Krave, bikovi i junad (starosti od 2 godine), kg	2,59	3,65	Cows, bulls and heifers (2 year), kg
Svinje, kg	2,49	2,75	Pigs, kg
Janjad, kg	4,17	4,51	Lambs, kg
Tovljeni pilići (brojleri), kg	2,00	1,66	Fattened chicken, kg
Jednodnevni pilići, kom.	0,73	-	One - day chicken, pieces
Jaja konzumna, kom.	0,16	-	Eggs, pieces
Mlijeko kravlje, l	0,60	0,50	Cow milk, l
Pastrmka/Pastrva, kg	5,75	-	Trout, kg

METODOLOŠKA OBJAŠNENJA

Podaci o otkupu i prodaji poljoprivrednih proizvoda rezultat su redovnih mjesečnih istraživanja „Mjesečni izvještaj o otkupu poljoprivrednih proizvoda od porodičnih/obiteljskih poljoprivrednih proizvođača (obrazac TRG-31)“ i „Mjesečni izvještaj o prodaji poljoprivrednih proizvoda vlastite proizvodnje poljoprivrednih poslovnih subjekata i zemljoradničkih zadruga (obrazac TRG-33).

Ovim istraživanjima prikupljaju se podaci o otkupu i prodaji poljoprivrednih proizvoda: količina (u tonama, hilj. kom., hilj. lit), vrijednost (u KM) i prosječne cijene (u KM) za referentni mjesec.

Izveštajne jedinice za mjesečni izvještaj o prodaji poljoprivrednih proizvoda vlastite proizvodnje poslovnih subjekata i zemljoradničkih zadruga (obrazac TRG-33) su poslovni subjekti i dijelovi poslovnih subjekata razvrstani u područje A (Poljoprivreda, šumarstvo i ribolov) prema KD BiH 2010. Izveštajne jedinice za mjesečni izvještaj o otkupu poljoprivrednih proizvoda od porodičnih/obiteljskih poljoprivrednih proizvođača (obrazac TRG-31) su poslovni subjekti i dijelovi poslovnih subjekata koji otkupljuju poljoprivredne proizvode od porodičnih/obiteljskih poljoprivrednih proizvođača radi njihove prodaje ili prerade razvrstani u područje C i G prema KD BiH 2010.

Podaci o prodaji poljoprivrednih proizvoda na pijacama/tržnicama prikupljaju se redovnim mjesečnim istraživanjem: Mjesečni izvještaj o prometu poljoprivrednih proizvoda na pijacama/tržnicama (obrazac TRG -13). Izveštajne jedinice su poslovni subjekti koji pružaju usluge korištenja prodajnog prostora pijace.

Ovim istraživanjima prikupljaju se podaci o prodaji poljoprivrednih proizvoda na pijacama/tržnicama koje na pijacu iznose samo individualni poljoprivredni proizvođači (bez poljoprivrednih preduzeća i zemljoradničkih zadruga): količina (u tonama, 000 kom., 000 lit), vrijednost (u KM) i prosječne cijene (u KM) za tekući mjesec.

Definicije

Otkup poljoprivrednih proizvoda je kupovina odnosno preuzimanje poljoprivrednih proizvoda neposredno od porodičnih/obiteljskih proizvođača koje poslovni subjekti obavljaju radi dalje prodaje ili prerade.

Prodaja poljoprivrednih proizvoda je prodaja, odnosno isporuka poljoprivrednih proizvoda iz vlastite proizvodnje poslovnih subjekata i njihovih dijelova.

NOTES ON METHODOLOGY

Data on sale and purchase of agricultural products are the result of regular monthly surveys: Monthly Report on purchase of agricultural products from individual agricultural producers (TRG – 31) and Monthly Report on sale of own agricultural products by companies and agricultural cooperatives (TRG – 33).

This survey collects data on the quantity (in tons, thous. Pcs., Thous. Lit), value (KM) and average price (KM) of purchase and sale of agricultural products for the reference month.

Reporting units and observation units for the Monthly report on sale of own agricultural products by companies and agricultural cooperatives (TRG – 33) are legal entities and parts of legal entities classified according to the NACE-Rev 2 (KD B&H 2010) into the field A (Agriculture, hunting and forestry). Reporting units and observation units for the Monthly report on purchase of agricultural products from individual agricultural producers (TRG – 31) are legal entities who purchase agricultural products from individual family farms for further selling or processing classified in activities in section C and G according to the NACE-Rev 2 (KD B&H 2010).

Data on turnover of agricultural products at marketplaces are collected through the regular statistical report: Monthly report on turnover of agricultural products at marketplaces (TRG – 13). Reporting units are business entities that provide services using selling area.

This survey collects data on the quantity (in tons, 000 Pcs., 000 Lit), value (KM) and average price (KM) of purchase and sale of agricultural products at marketplaces from individual agricultural producers (without agricultural enterprises and cooperatives) for the current month.

Definitions

Purchase of agricultural products is buying, taking over agricultural products from individual producers which performing business entities with a view of further sale and processing.

Sale of agricultural products consists of sale, respectively delivery of agricultural products that are obtained from own production of business entities and parts of business entities.

Izdaje Federalni zavod za statistiku FBiH, 71000 Sarajevo, Zelenih beretki 26
Published by the Institute for Statistics of FBiH, 71000 Sarajevo, Zelenih beretki 26

Telefon/Phone: +387 (33) 20 64 52, Fax: +387 (33) 22 61 51
Elektronska pošta/E-mail: fedstat@fzs.ba, Internetska stranica/Web site: <http://www.fzs.ba>

Odgovara: Doc. dr. Emir Kremić, direktor
Person responsible: Assist. Prof. Dr. Emir Kremić, Director General

Saopćenje pripremili: Damir Omanović
Prepared by: Damir Omanović

Molimo korisnike da prilikom korišćenja podataka navedu izvor
Those using data from this issue are requested to state the source

Podaci iz ovog saopćenja objavljuju se na internetu
First Release data are published on the Internet