



Bosna i Hercegovina
Federacija Bosne i Hercegovine
**Federalni zavod
za statistiku**
**Institute for
Statistics of FBiH**

ISSN 1840-1600

**MJESEČNI STATISTIČKI PREGLED
FEDERACIJE BOSNE I HERCEGOVINE**

**MONTHLY STATISTICAL REVIEW
OF THE FEDERATION OF BIH**



8

AVGUST
KOLOVOZ
AUGUST

GODINA/YEAR XX

SARAJEVO, 2017.



Bosna i Hercegovina
Federacija Bosne i Hercegovine
**Federalni zavod
za statistiku
Institute for
Statistics of FBiH**

ISSN 1840-1600

**MJESEČNI STATISTIČKI PREGLED
FEDERACIJE BOSNE I HERCEGOVINE**

**MONTHLY STATISTICAL REVIEW
OF THE FEDERATION OF BIH**

8

AVGUST
KOLOVOZ
AUGUST

GODINA/YEAR XX

SARAJEVO, 2017.

Izdaje i štampa/tiska: Federalni zavod za statistiku, Zelenih beretki 26, 71000 Sarajevo
Published and printed: Institute for Statistics of FBiH, Zelenih beretki 26, 71000 Sarajevo

Telefon/Phone/Fax: +387 33 22 61 51
Elektronska pošta/E-mail: fedstat@fzs.ba
Internetska stranica/Web site: <http://www.fzs.ba>

Odgovara: Doc. dr. Emir Kremić, direktor
Persons responsible: Assist. Prof. Emir Kremić, Director General

Molimo korisnike da pri korištenju podataka navedu izvor
Users are kindly requested to state the source

Štampano/Tiskano u 150 primjeraka
Printed in 150 copies

Obavjesti daje Odsjek za odnose s javnošću i biblioteka
Information is available at the Department of Public relations and Library

Telefon/Phone : + 387 33 20 64 52/lok 234
+ 387 33 40 70 19
Pretplata publikacija/Subscription : + 387 33 20 64 52/lok 235
+ 387 33 40 70 20

UVOD

„Mjesečni statistički pregled“ je sveobuhvatna publikacija u kojoj se prikazuju rezultati pojedinačnih statističkih istraživanja ili više istraživanja iz istog područja.

Podaci su rezultat statističkih istraživanja koje provodi Federalni zavod za statistiku prema Planu provođenja statističkih istraživanja od interesa za Federaciju BiH.

Pored podataka koji su rezultat redovnih/redovnih statističkih istraživanja Federalnog zavoda za statistiku publikuju se i podaci drugih institucija koje su uključene u statistički sistem/sustav Federacije BiH.

Podaci se prikazuju u godišnjim, kvartalnim i mjesečnim serijama a sistematizirani su po statističkim oblastima. Svaka oblast pored tabelarnog prikaza sadrži i metodološka objašnjenja u cilju pojašnjenja korisnicima na koji način je proizveden podatak, na osnovu kojih izvora i definicija.

Podaci koji se daju po određenim nivoima klasifikacije djelatnosti, iskazani su prema KD BiH 2010, koja sadržajno i strukturno u potpunosti odgovara EU Statističkoj klasifikaciji djelatnosti NACE Rev.2.

Mjesečni podaci za tekuću godinu su najčešće prethodni rezultati i podložni su korekcijama. Izvršene korekcije se obilježavaju zvjezdicom u onom broju „Mjesečnog statističkog pregleda“ u kojem je izvršena korekcija.

DIREKTOR
Doc. dr. Emir Krečić

PREFACE

"Monthly Statistical Review" is a comprehensive publication and give results of individual statistical surveys or several surveys in the same area.

Data are issued are obtained through statistical surveys conducted by the Institute for Statistics of Federation of BiH according to the Scheme of Statistical Survey of interest for the Federation of BiH.

Institute for Statistics of Federation B&H also publishes data of other institutions involved in the statistical system of the Federation of B&H.

Statistical data are presented in annual, quarterly and monthly series and are systemized by statistical fields. In addition to the table, each field contains notes on methodology in order to clarify to users on how the data is produced, on the basis of which sources and definitions.

Data presented by specific level of activity classification are given in accordance with the KD BiH 2010, which is in its content and structure fully harmonised with the Statistical Classification of Economic Activities NACE Rev. 2.

Monthly data for the current year are mostly the preliminary ones and are subject to corrections. The corrections made are designated by the star in the number of the "Monthly statistical review" where the correction has been made.

DIRECTOR GENERAL
Assist. Prof. Emir Krečić

SKRAĆENICE/KRATICE

d.n.	drugdje nespomenuto
Cefta	Sporazum o slobodnoj trgovini srednjoevropskih/srednjoevropskih zemalja
Efta	Evropsko/Europsko udruženje za slobodnu trgovinu
EU	Evropska/Europska unija
GWh	gigavat-sat
ha	hektar
hij.	hiljadu
hl	hektolitar
kg	kilogram
KM	konvertibilna marka
km	kilometar
km ²	kvadratni kilometar
kom.	komad
kut.	kutija
KV	kvalificirani (radnik)
KVG	Klasifikacija vrsta građevina
kW	kilovat
l	litra
m	metar
m ²	kvadratni metar
m ³	kubni/kubični metar
mil.	milion
MWh	megavatsat
NKV	nekvalificirani (radnik)
NSS	niža stručna sprema
PKV	polukvalificirani (radnik)
KD	Klasifikacija djelatnosti
SMTK	Standardna međunarodna trgovinska klasifikacija
SSS	srednja stručna sprema
t	tona
tis.	tisuća
USD	američki dolar
VKV	visokokvalificirani (radnik)
VSS	visoka stručna sprema
VŠS	viša stručna sprema

ABBREVIATIONS

CEFTA	Central European Free Trade Agreement
CTC	Classification of types of construction
EFTA	European Free Trade Association
EU	European Union
GWh	gigawatt-hour
ha	hectare
hl	hectolitre
kg	kilogram
KM	Convertible marks
km	kilometer
km ²	square kilometer
kW	kilowatt
l	litre
m	meter
m ²	square meter
m ³	cubic meter
000	thousand
000.000	million
Mfr.	manufacture
MWh	megawatt hour
n.e.c.	not elsewhere classified
p/st	number of items (pieces/sticks)
CA	Standard Classification of Economic Activities
SITC	Standard International Trade Classification
t	tons
USD	American dollar

ZNAKOVI

-	nema pojave
...	ne raspolaže se podatkom
0	podatak je manji od 0,5 upotrijebljene jedinice mjere
θ	prosjeak
1)	oznaka za napomenu
*	ispravljen podatak

SYMBOLS

-	no occurrence
...	data not available
0	value is less than 0,5 of the unit of measure used
θ	average
1)	footnote
*	corrected data

SADRŽAJ
CONTENTS

PREDGOVOR <i>PREFACE</i>	3
SKRAĆENICE/KRATICE I ZNAKOVI <i>ABBREVIATIONS AND SYMBOLS</i>	4
OSNOVNI POKAZATELJI EKONOMSKIH KRETANJA <i>MAYOR INDICATORS OF ECONOMIC TRENDS</i>	7
PRIRODNO KRETANJE STANOVNIŠTVA <i>NATURAL CHANGES OF POPULATION</i>	8
ZAPOSLENOST, NEZAPOSLENOST I PLAĆE <i>EMPLOYMENT, UNEMPLOYMENT AND PAY</i>	11
CIJENE <i>PRICES</i>	26
INVESTICIJE U STALNA SREDSTVA <i>GROSS FIXED CAPITAL FORMATION</i>	46
POLJOPRIVREDA, ŠUMARSTVO I RIBOLOV <i>AGRICULTURE, FORESTRY AND FISHING</i>	49
INDUSTRIJA <i>INDUSTRY</i>	55
GRADEVINARSTVO <i>CONSTRUCTION</i>	64
TRANSPORT I KOMUNIKACIJE <i>TRANSPORT AND COMMUNICATON</i>	69
VANJSKA TRGOVINA <i>FOREIGN TRADE</i>	72
UNUTRAŠNJA/UNUTARNJA TRGOVINA <i>DOMESTIC TRADE</i>	86
TURIZAM <i>TOURISM</i>	90
KOMENTARI <i>COMMENT</i>	93
METODOLOŠKA OBJAŠNENJA <i>NOTES ON METHODOLOGY</i>	101

1.1 OSNOVNI POKAZATELJI EKONOMSKIH KRETANJA

MAJOR INDICATORS OF ECONOMIC TRENDS

	<u>2014¹⁾</u> 2013	<u>2015¹⁾</u> 2014	<u>2016¹⁾</u> 2015	<u>VI 2017</u> VI 2016	<u>VI 2017</u> V 2017	
Indeksi obima industrijske proizvodnje	100,1	102,2	102,6	97,7	100,3	Indices of industrial production
	<u>2014</u> 2013	<u>2015</u> 2014	<u>2016</u> 2015	<u>VII 2017</u> VII 2016	<u>VII 2017</u> VI 2017	
Indeksi cijena proizvođača industrijskih proizvoda na domaćem tržištu	98,9	99,2	97,8	100,2	99,5	Producer price indices of industrial products on domestic market
Indeksi potrošačkih cijena	99,3	99,3	98,9	101,4	99,5	Consumer price indices
	<u>2014</u>	<u>2015</u>	<u>2016</u>	<u>V 2017</u>	<u>VI 2017</u>	
Broj zaposlenih	443.587	450.121	457.974	465.776	469.624	Number of employed persons
Broj nezaposlenih	391.427	390.204	377.854	355.290	354.626	Number of unemployed persons
Prosječna neto plaća, u KM	833	830	839	871	861	Average net wage, in KM
Prosječna bruto plaća, u KM	1.272	1.269	1.283	1.335	1.320	Average gross wage, in KM
	<u>2014</u>	<u>2015</u>	<u>2016</u>	<u>V 2017</u>	<u>VI 2017</u>	
Noćenja turista - ukupno	1.094.986	1.438.080	1.613.567	192.477	166.973	Tourist nights - total
domaći turisti	292.388	341.597	345.654	45.854	26.864	Domestic tourist
strani turisti	802.598	1.096.483	1.267.913	146.623	140.109	Foreign tourist
Izvoz - ukupno, 000 KM	5.778.901	6.142.381	6.259.782	588.022	585.927	Total exports, 000 KM
Izvoz - preračunato u 000 EUR	2.954.705	3.140.550	3.200.576	300.651	299.579	Export - converted into 000 EUR
Uvoz - ukupno 000 KM	10.353.991	10.678.330	10.925.411	1.055.161	1.065.994	Total imports, 000 KM
Uvoz - preračunato u 000 EUR	5.293.912	5.459.744	5.586.074	539.495	545.034	Import - converted into 000 EUR
Pokrivenost uvoza izvozom (%)	55,8	57,5	57,3	55,7	55,0	Exports/Imports ration (%)
Bruto domaći proizvod u tekućim cijenama ESA 2010, hilj./tis KM	17.827.457	18.688.300	19.537.092 ⁴⁾			Gross domestic product at current prices ESA 2010, 000 KM
Bruto domaći proizvod po stanovniku, KM	8.045	8.452	8.855 ⁴⁾			Gross domestic product per capita, KM
Bruto domaći proizvod, godišnje stope realnog rasta ESA 2010, %	1,5	3,1	2,9 ⁴⁾			Gross domestic product, annual real growth rates ESA 2010, %
Ostvarene investicije ESA 2010, hilj./tis. KM	3.189.389	2.816.607	2.865.097 ⁴⁾			Gross fixed capital formation ESA 2010, 000 KM

¹⁾ Izvorni indeks obima industrijske proizvodnje/Gross indices of industrial production

²⁾ Kalendarski prilagođeni indeks obima industrijske proizvodnje/Working-day adjusted indices of industrial production

³⁾ Desezonirani indeks obima industrijske proizvodnje/Seasonally adjusted indices of industrial production

⁴⁾ Prvi rezultati/First results

PRIRODNO KRETANJE STANOVNIŠTVA

NATURAL CHANGES OF POPULATION

2-1 PRIRODNO KRETANJE STANOVNIŠTVA PO MJESTU STALNOG STANOVANJA (juni/lipanj 2017. godine - prvi rezultati)

NATURAL CHANGES OF POPULATION ACCORDING TO PLACE OF PERMANENT RESIDENCE (June 2017 - first results)

KANTON CANTON	Rođeni Births			Umrli Deaths	Brakovi Marital statistics	
	ukupno Total	živorođeni Live births	mrtvorodeni Stillbirths		zaključeni Marriages	razvedeni Divorces
FEDERACIJA BIH FEDERATION OF BIH	1.652	1.644	8	1.680	640	79
Unsko-sanski	157	157	-	173	74	18
Kanton Posavski	13	13	-	26	11	4
Tuzlanski	345	341	4	365	151	19
Zeničko- dobojski	303	303	-	266	103	9
Bosansko- podrinjski	24	24	-	26	4	1
Srednjobosanski	187	186	1	179	89	6
Hercegovačko-neretvanski	137	137	-	168	84	11
Zapadnohercegovački	51	50	1	68	35	-
Kanton Sarajevo	406	404	2	347	69	10
Kanton 10	29	29	-	62	20	1

2-2 PRIRODNO KRETANJE STANOVNIŠTVA PO MJESECIMA¹⁾

NATURAL DEMOGRAPHIC TRENDS BY MONTHS¹⁾

Mjesec Month	Živorodeni Livebirths	Umrli Deaths	Prirodni priraštaj Natural increase	Umrli dojenčad Infant deaths	Broj zaključenih brakova Number of marriages	Broj razvedenih brakova Number of divorces	Vitalni indeks Vital index
2016.1)							
VII	1.567	1.608	-41	13	1.479	83	97
VIII	1.922	1.589	333	17	1.608	103	121
IX	1.790	1.725	65	16	1.419	100	104
X	1.795	1.741	54	9	1.173	94	103
XI	1.711	1.723	-12	11	709	87	99
XII	1.830	1.920	-90	17	1.097	121	95
I/2017	1.005	1.827	-822	9	646	65	55
II/2017	1.406	1.921	-515	8	603	95	73
III/2017	1.556	1.869	-313	16	676	113	83
IV/2017	1.450	1.577	-127	11	1.156	81	92
V/2017	1.632	1.788	-156	11	1.159	80	91
VI/2017	1.644	1.680	-36	23	640	79	98

¹⁾ Za seriju podataka za period juli - decembar 2016. godine u ukupan broj slučajeva uključeni su i događaji (rođenja, smrti, zaključeni i razvedeni brakovi) koji su registrovani u Federaciji BiH, a prema mjestu stalnog stanovanja su označeni "Brčko Distrikt BiH" i "RS".

¹⁾ For series data for the period July - December 2016 Total number of cases includes events (births, deaths, marriages and divorces) which are registered in The Federation of BiH and according to the place of permanent residence are noted as "Brčko District BiH" and "RS".

PRIRODNO KRETANJE STANOVNIŠTVA

NATURAL CHANGES OF POPULATION

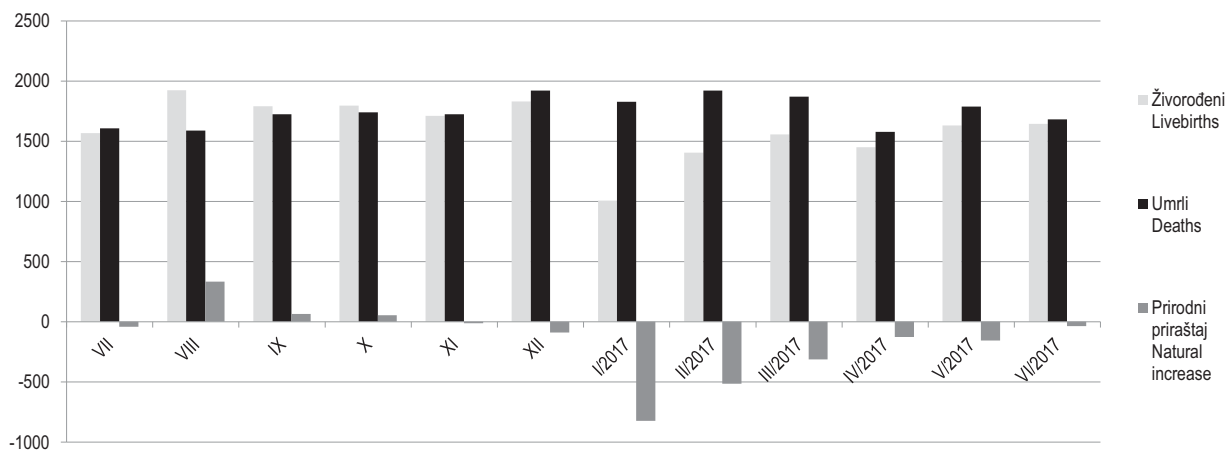
2-3 PRIRODNO KRETANJE STANOVNIŠTVA PO KANTONIMA, (juni/lipanj 2017. godine - prvi rezultati)

NATURAL DEMOGRAPHIC TRENDS BY CANTONS, (June 2017- first results)

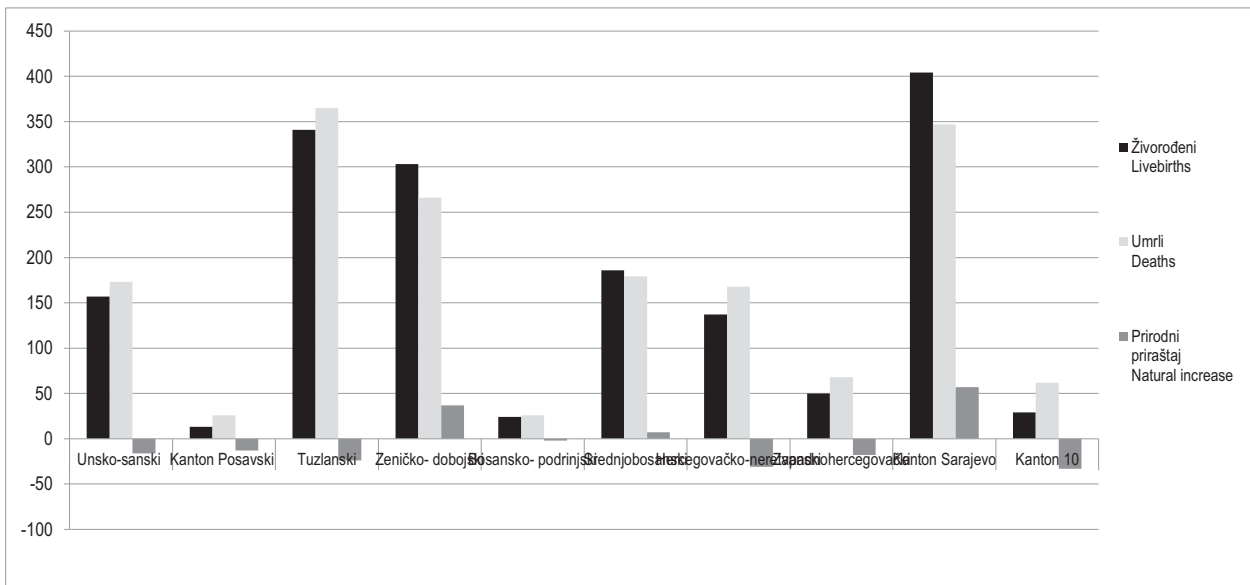
Kanton Canton	Živorodeni Livebirths	Umrli Deaths	Prirodni priraštaj Natural increase	Umrli dojenčad Infant deaths	Zaključeni brakovi Marriages	Razvedeni brakovi Divorces	Vitalni indeks Vital index
FEDERACIJA BIH	1.644	1.680	-36	23	640	79	98
<i>FEDERATION OF BIH</i>							
Unsko - sanski	157	173	-16	4	74	18	91
Kanton Posavski	13	26	-13	-	11	4	50
Tuzlanski	341	365	-24	10	151	19	93
Zeničko - dobojski	303	266	37	2	103	9	114
Bosansko - podrinski	24	26	-2	-	4	1	92
Srednjobosanski	186	179	7	3	89	6	104
Hercegovačko-neretvanski	137	168	-31	2	84	11	82
Zapadnohercegovački	50	68	-18	1	35	-	74
Kanton Sarajevo	404	347	57	1	69	10	116
Kanton 10	29	62	-33	-	20	1	47

2-2.1 Živorodeni, umrli i prirodni priraštaj u FBiH po mjesecima

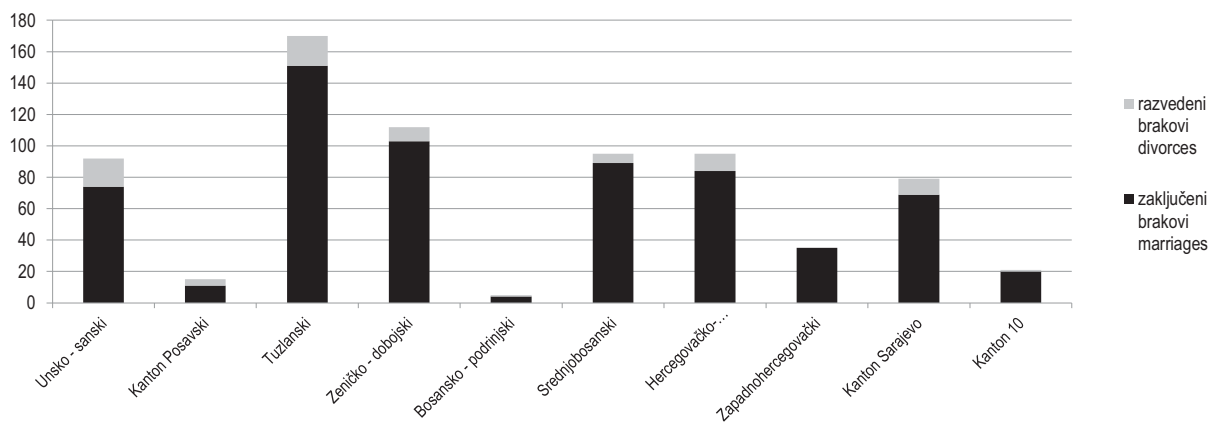
Livebirths, deaths and natural increase in FBiH by months



2-3.1 Živorodeni, umri i prirodni priraštaj po kantonima, juni/lipanj 2017.
 Livebirths, deaths and natural increase by cantons, June 2017



2-3.2 Zaključeni i razvedeni brakovi po kantonima, juni/lipanj 2017.
 Marriages and divorces by cantons, June 2017



3.1 ZAPOSLENI PO PODRUČJIMA I OBLASTIMA KD BiH 2010
PERSONS IN EMPLOYMENT BY SECTIONS AND DIVISIONS OF NACE REV.2

Područja i oblasti Sections and divisions	Broj zaposlenih ¹⁾ Number of employed persons ¹⁾			Indeksi Indices		
	0 2016	V 2017	VI 2017	VI 2017	VI 2017	
				0 2016	V 2017	
UKUPNO	457.974	465.776	469.624	102,5	100,8	<i>Total</i>
A Poljoprivreda, šumarstvo i ribolov	8.873	8.837	8.984	101,3	101,7	<i>Agriculture, forestry and fishing</i>
01 Biljna i stočarska proizvodnja, lovstvo i uslužne djelatnosti u vezi s njima	3.755	3.785	3.847	102,5	101,6	<i>Crop and animal production, hunting and related service activities</i>
02 Šumarstvo i sječa drva (iskorištavanje šuma)	4.977	4.936	5.023	100,9	101,8	<i>Forestry and logging</i>
03 Ribolov i akvakultura	141	116	114	80,9	98,3	<i>Fishing and aquaculture</i>
B Vađenje ruda i kamena	13.211	13.081	13.008	98,5	99,4	<i>Mining and quarrying</i>
05 Vađenje ugljena i lignita	10.694	10.463	10.379	97,1	99,2	<i>Mining of coal and lignite</i>
07 Vađenje metalnih ruda	327	335	348	106,4	103,9	<i>Mining of metal ores</i>
08 Vađenje ostalih ruda i kamena	1.812	1.848	1.845	101,8	99,8	<i>Other mining and quarrying</i>
09 Pomoćne uslužne djelatnosti u vađenju ruda i kamena	378	435	436	115,3	100,2	<i>Mining support service activities</i>
C Prerađivačka industrija	88.631	92.765	93.651	105,7	101,0	<i>Manufacturing</i>
10 Proizvodnja prehrambenih proizvoda	12.861	13.282	13.322	103,6	100,3	<i>Manufacture of food products</i>
11 Proizvodnja pića	1.464	1.391	1.405	96,0	101,0	<i>Manufacture of beverages</i>
12 Proizvodnja duhanskih proizvoda	359	333	328	91,4	98,5	<i>Manufacture of tobacco products</i>
13 Proizvodnja tekstila	5.043	5.214	5.286	104,8	101,4	<i>Manufacture of textiles</i>
14 Proizvodnja odjeće	9.150	9.375	9.392	102,6	100,2	<i>Manufacture of wearing apparel</i>
15 Proizvodnja kože i srodnih proizvoda	7.427	8.051	8.111	109,2	100,7	<i>Manufacture of leather and related products</i>
16 Prerada drva i proizvoda od drva i pluta, osim namještaja; proizvodnja predmeta od slame i pletarskih materijala	6.489	6.889	7.000	107,9	101,6	<i>Manufacture of wood and of products of wood and cork, except furniture; manufacture of articles of straw and plaiting materials</i>
17 Proizvodnja papira i proizvoda od papira	1.828	1.723	1.730	94,6	100,4	<i>Manufacture of paper and paper products</i>
18 Štampanje i umnožavanje snimljenih zapisa	1.504	1.519	1.545	102,7	101,7	<i>Printing and reproduction of recorded media</i>
19 Proizvodnja koksa i rafiniranih naftnih proizvoda	752	736	740	98,4	100,5	<i>Manufacture of coke and refined petroleum products</i>
20 Proizvodnja hemikalija i hemijskih proizvoda	2.293	2.604	2.643	115,3	101,5	<i>Manufacture of chemicals and chemical products</i>
21 Proizvodnja osnovnih farmaceutskih proizvoda i farmaceutskih preparata	757	699	699	92,3	100,0	<i>Manufacture of basic pharmaceutical products and pharmaceutical preparations</i>
22 Proizvodnja proizvoda od gume i plastičnih masa	3.880	4.126	4.187	107,9	101,5	<i>Manufacture of rubber and plastic products</i>
23 Proizvodnja ostalih nemetalnih mineralnih proizvoda	3.493	3.484	3.603	103,1	103,4	<i>Manufacture of other non-metallic mineral products</i>
24 Proizvodnja baznih metala	3.523	3.698	3.712	105,4	100,4	<i>Manufacture of basic metals</i>
25 Proizvodnja gotovih metalnih proizvoda, osim mašina i opreme	12.577	14.034	14.179	112,7	101,0	<i>Manufacture of fabricated metal products, except machinery and equipment</i>
26 Proizvodnja računara te elektroničkih i optičkih proizvoda	329	318	323	98,2	101,6	<i>Manufacture of computer, electronic and optical products</i>
27 Proizvodnja električne opreme	2.027	2.172	2.192	108,1	100,9	<i>Manufacture of electrical equipment</i>
28 Proizvodnja mašina i uređaja, d.n.	2.556	2.410	2.475	96,8	102,7	<i>Manufacture of machinery and equipment n.e.c.</i>
29 Proizvodnja motornih vozila, prikolica i poluprikolica	2.409	2.534	2.556	106,1	100,9	<i>Manufacture of motor vehicles, trailers and semi-trailers</i>

3.1 ZAPOSLENI PO PODRUČJIMA I OBLASTIMA KD BiH 2010 (nastavak)
PERSONS IN EMPLOYMENT BY SECTIONS AND DIVISIONS OF NACE REV.2 (continued)

Područja i oblasti Sections and divisions	Broj zaposlenih ¹⁾ Number of employed persons ¹⁾			Indeksi Indices		
	Ø 2016	V 2017	VI 2017	VI 2017	VI 2017	
				Ø 2016	V 2017	
30 Proizvodnja ostalih prijevoznih sredstava	75	97	94	125,3	96,9	Manufacture of other transport equipment
31 Proizvodnja namještaja	5.159	5.209	5.237	101,5	100,5	Manufacture of furniture
32 Ostala prerađivačka industrija	1.602	1.756	1.768	110,4	100,7	Other manufacturing
33 Popravak i instaliranje mašina i opreme	1.074	1.111	1.124	104,7	101,2	Repair and installation of machinery and equipment
D Proizvodnja i snabdijevanje električnom energijom, plinom, parom i klimatizacija	8.981	8.818	8.781	97,8	99,6	Electricity, gas, steam and air conditioning supply
35 Proizvodnja i snabdijevanje električnom energijom, plinom, parom i klimatizacija	8.981	8.818	8.781	97,8	99,6	Electricity, gas, steam and air conditioning supply
E Snabdijevanje vodom; uklanjanje otpadnih voda, upravljanje otpadom te djelatnosti sanacije okoliša	7.980	7.955	7.931	99,4	99,7	Water supply, sewerage, waste management and remediation activities
36 Sakupljanje, pročišćavanje i snabdijevanje vodom	4.355	4.345	4.325	99,3	99,5	Water collection, treatment and supply
37 Uklanjanje otpadnih voda	164	145	149	90,9	102,8	Sewerage
38 Sakupljanje otpada, djelatnosti obrade i zbrinjavanja otpada; reciklaža materijala	3.392	3.385	3.377	99,6	99,8	Waste collection, treatment and disposal activities; materials recovery
39 Djelatnosti sanacije okoliša te ostale djelatnosti upravljanja otpadom	69	80	80	115,9	100,0	Remediation activities and other waste management services
F Građevinarstvo	21.107	20.895	21.368	101,2	102,3	Construction
41 Gradnja građevina visokogradnje	8.257	7.818	8.038	97,3	102,8	Construction of buildings
42 Gradnja građevina niskogradnje	5.577	5.960	5.957	106,8	99,9	Civil engineering
43 Specijalizirane građevinske djelatnosti	7.273	7.117	7.373	101,4	103,6	Specialised construction activities
G Trgovina na veliko i na malo; popravak motornih vozila i motocikala	82.605	82.597	83.320	100,9	100,9	Wholesale and retail trade; repair of motor vehicles and motorcycles
45 Trgovina na veliko i na malo motornim vozilima i motociklima; popravak motornih vozila i motocikala	6.658	6.225	6.330	95,1	101,7	Wholesale and retail trade and repair of motor vehicles and motorcycles
46 Trgovina na veliko, osim trgovine motornim vozilima i motociklima	25.167	24.487	24.542	97,5	100,2	Wholesale trade, except of motor vehicles and motorcycles
47 Trgovina na malo, osim trgovine motornim vozilima i motociklima	50.780	51.885	52.448	103,3	101,1	Retail trade, except of motor vehicles and motorcycles
H Prijevoz i skladištenje	22.983	22.645	22.749	99,0	100,5	Transportation and storage
49 Kopneni prijevoz i cjevovodni transport	16.671	16.095	16.199	97,2	100,6	Land transport and transport via pipelines
51 Zračni prijevoz	16	-	-	-	-	Air transport
52 Skladištenje i pomoćne djelatnosti u prijevozu	3.042	3.306	3.306	108,7	100,0	Warehousing and support activities for transportation
53 Poštanske i kurirske djelatnosti	3.254	3.244	3.244	99,7	100,0	Postal and courier activities
I Djelatnosti pružanja smještaja te pripreme i usluživanja hrane(hotelijerstvo i ugostiteljstvo)	22.168	22.783	24.094	108,7	105,8	Accommodation and food service activities
55 Smještaj	3.638	3.925	4.142	113,9	105,5	Accommodation
56 Djelatnosti pripreme i usluživanja hrane i pića	18.530	18.858	19.952	107,7	105,8	Food and beverage service activities

3.1 ZAPOSLENI PO PODRUČJIMA I OBLASTIMA KD BiH 2010 (nastavak)
PERSONS IN EMPLOYMENT BY SECTIONS AND DIVISIONS OF NACE REV.2 (continued)

Područja i oblasti Sections and divisions	Broj zaposlenih ¹⁾ Number of employed persons ¹⁾			Indeksi Indices		
	Q 2016	V 2017	VI 2017	VI 2017 Q 2016	VI 2017 V 2017	
J Informacije i komunikacije	12.980	13.086	13.033	100,4	99,6	Information and communication
58 Izdavačke djelatnosti	792	704	692	87,4	98,3	Publishing activities
59 Proizvodnja filmova, videofilmova i televizijskog programa, djelatnosti snimanja zvučnih zapisa i izdavanja muzičkih zapisa	213	143	143	67,1	100,0	Motion picture, video and television programme production, sound recording
60 Emitiranje programa	2.826	2.748	2.746	97,2	99,9	Programming and broadcasting activities
61 Telekomunikacije	5.710	5.618	5.582	97,8	99,4	Telecommunications
62 Računarsko programiranje, savjetovanje i djelatnosti u vezi s njima	2.843	3.078	3.086	108,5	100,3	Computer programming, consultancy and related activities
63 Informacijske uslužne djelatnosti	596	795	784	131,5	98,6	Information service activities
K Finansijske djelatnosti i djelatnosti osiguranja	9.971	10.410	10.431	104,6	100,2	Financial and insurance activities
64 Finansijske uslužne djelatnosti, osim osiguranja i penzijskih fondova	7.336	7.475	7.470	101,8	99,9	Financial service activities, except insurance and pension funding
65 Osiguranje, reosiguranje i penzijski fondovi, osim obaveznog socijalnog osiguranja	2.239	2.403	2.435	108,8	101,3	Insurance, reinsurance and pension funding, except compulsory social security
66 Pomoćne djelatnosti kod finansijskih usluga i djelatnosti osiguranja	396	532	526	132,8	98,9	Activities auxiliary to financial services and insurance activities
L Poslovanje nekretninama	2.306	2.120	2.108	91,4	99,4	Real estate activities
68 Poslovanje nekretninama	2.306	2.120	2.108	91,4	99,4	Real estate activities
M Stručne, naučne i tehničke djelatnosti	14.325	13.371	13.419	93,7	100,4	Professional, scientific and technical activities
69 Pravne i računovodstvene djelatnosti	4.594	4.242	4.255	92,6	100,3	Legal and accounting activities
70 Upravljačke djelatnosti; savjetovanje u vezi s upravljanjem	820	547	555	67,7	101,5	Activities of head offices; management consultancy activities
71 Arhitektonske i inženjerske djelatnosti; tehničko ispitivanje i analiza	5.844	5.362	5.359	91,7	99,9	Architectural and engineering activities; technical testing and analysis
72 Naučno istraživanje i razvoj	521	465	466	89,4	100,2	Scientific research and development
73 Promocija (reklama i propaganda) i istraživanje tržišta	1.489	1.776	1.795	120,6	101,1	Advertising and market research
74 Ostale stručne, naučne i tehničke djelatnosti	457	401	409	89,5	102,0	Other professional, scientific and technical activities
75 Veterinarske djelatnosti	600	578	580	96,7	100,3	Veterinary activities
N Administrativne i pomoćne uslužne djelatnosti	8.947	9.555	9.613	107,4	100,6	Administrative and support service activities
77 Djelatnosti iznajmljivanja i davanja u zakup (leasing)	370	305	305	82,4	100,0	Rental and leasing activities
78 Djelatnosti posredovanja u zapošljavanju	1.461	1.603	1.488	101,8	92,8	Employment activities
79 Putničke agencije, organizatori putovanja, turoperatori i ostale rezervacijske usluge te djelatnosti u vezi s njima	566	431	433	76,5	100,5	Travel agency, tour operator reservation service and related activities
80 Zaštitne i istražne djelatnosti	4.107	4.765	4.937	120,2	103,6	Security and investigation activities

3.1 ZAPOSLENI PO PODRUČJIMA I OBLASTIMA KD BiH 2010 (nastavak)
PERSONS IN EMPLOYMENT BY SECTIONS AND DIVISIONS OF NACE REV.2 (continued)

Područja i oblasti Sections and divisions	Broj zaposlenih ¹⁾ Number of employed persons ¹⁾			Indeksi Indices		
	Q 2016	V 2017	VI 2017	VI 2017	VI 2017	
				Q 2016	V 2017	
81 Usluge u vezi s upravljanjem i održavanjem zgrada te djelatnosti uređenja i održavanja zelenih površina	1.620	1.511	1.539	95,0	101,9	Services to buildings and landscape activities
82 Kancelarijske administrativne i pomoćne djelatnosti te ostale poslovne pomoćne djelatnosti	823	940	911	110,7	96,9	Office administrative, office support and other business support activities
O Javna uprava i odbrana; obavezno socijalno osiguranje	48.268	48.314	48.417	100,3	100,2	Public administration and defence; compulsory social security
84 Javna uprava i odbrana; obavezno socijalno osiguranje	48.268	48.314	48.417	100,3	100,2	Public administration and defence; compulsory social security
P Obrazovanje	40.646	42.166	41.960	103,2	99,5	Education
85 Obrazovanje	40.646	42.166	41.960	103,2	99,5	Education
Q Djelatnosti zdravstvene i socijalne zaštite	31.389	32.586	32.664	104,1	100,2	Human health and social work activities
86 Djelatnosti zdravstvene zaštite	28.145	28.650	28.663	101,8	100,0	Human health activities
87 Djelatnosti socijalne zaštite u ustanovama sa smještajem	1.862	2.143	2.155	115,7	100,6	Residential care activities
88 Djelatnosti socijalne zaštite bez smještaja	1.382	1.793	1.846	133,6	103,0	Social work activities without accommodation
R Umjetnost, zabava i rekreacija	6.163	6.476	6.760	109,7	104,4	Arts, entertainment and recreation
90 Kreativne, umjetničke i zabavne djelatnosti	974	1.040	1.040	106,8	100,0	Creative, arts and entertainment activities
91 Biblioteke, arhivi, muzeji i ostale kulturne djelatnosti	669	695	708	105,8	101,9	Libraries, archives, museums and other cultural activities
92 Djelatnosti kockanja i kladenja	3.401	3.586	3.825	112,5	106,7	Gambling and betting activities
93 Sportske, zabavne i rekreacijske djelatnosti	1.119	1.155	1.187	106,1	102,8	Sports activities and amusement and recreation activities
S Ostale uslužne djelatnosti	6.440	7.316	7.333	113,9	100,2	Other service activities
94 Djelatnosti članskih organizacija	1.339	2.335	2.328	173,9	99,7	Activities of membership organisations
95 Popravak računara i predmeta za ličnu upotrebu i domaćinstvo	800	687	688	86,0	100,1	Repair of computers and personal and household goods
96 Ostale lične uslužne djelatnosti	4.301	4.294	4.317	100,4	100,5	Other personal service activities

¹⁾ Ukupna zaposlenost na teritoriji Federacije Bosne i Hercegovine obuhvaća zaposlene u poslovnim subjektima - pravnim osobama, obrtu i slobodnim profesijama, odbrani/obrani i policiji.

¹⁾ Data on persons in employment on territory Federation of Bosnia and Herzegovina include employment in all legal entities, employment in crafts and trades and free lanches and employment in defence and police.

3.2 REGISTRIRANA NEZAPOSLENOST PO KVALIFIKACIJAMA
REGISTERED UNEMPLOYMENT BY QUALIFICATIONS

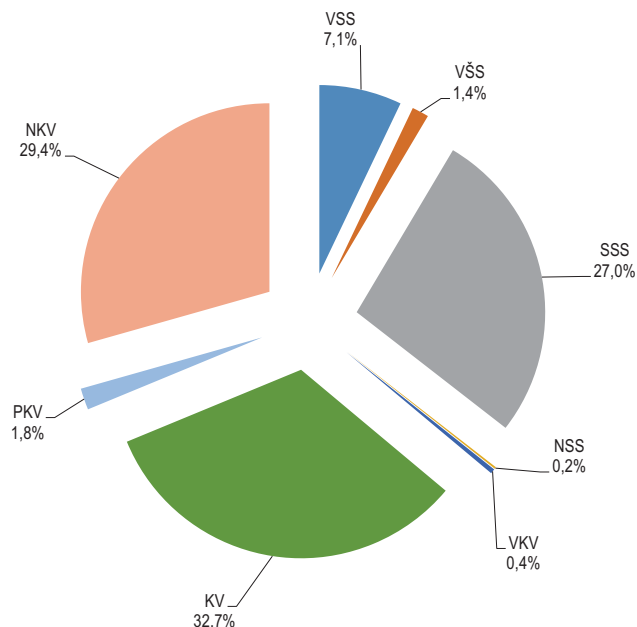
juni/lipanj 2017. - June 2017.

	Ukupno ¹⁾ Total ¹⁾	Žene Female
UKUPNO	354.626	195.114
TOTAL		
Stručne osobe ukupno/Expertly persons	243.286	131.831
KV Skilled workers	115.888	51.789
VKV Highly skilled workers	1.456	206
SSS Intermediate specialist's training	95.684	59.020
VŠS Advanced specialist's training	5.128	3.345
VSS University - level specialist's training	25.130	17.471
Nestručne osobe ukupno/Unskillful persons	111.340	63.283
NKV Not qualified workers	104.224	60.072
PKV Semi - skilled workers	6.545	2.668
NSS Lower skilled workers	571	543

¹⁾ Podaci o registriranoj nezaposlenosti odnose se na ukupan broj nezaposlenih osoba koje se vode u evidencijama pripadajućih službi Federalnog zavoda za zapošljavanje.

¹⁾ The data on unemployment refer to unemployed persons registered with the employment service (registered unemployment).

3.2.1 Nezaposlene osobe prema stručnoj spremi, stanje, juni/lipanj 2017.
Unemployed persons according to professional attainment, situation, June 2017



3.3 PROSJEČNA MJESEČNA ISPLAĆENA NETO I BRUTO PLAĆA ZAPOSLENIH PO PODRUČJIMA I OBLASTIMA KD BiH 2010
AVERAGE MONTHLY PAID OFF NET AND GROSS WAGE OF PERSONS IN PAID EMPLOYMENT BY SECTIONS AND DIVISIONS OF NACE REV.2

KM

Područja i oblasti <i>Sections and divisions</i>	Neto plaća ¹⁾ <i>Net wage¹⁾</i>			Bruto plaća ¹⁾ <i>Gross wage¹⁾</i>			
	Ø 2016	V 2017	VI 2017	Ø 2016	V 2017	VI 2017	
UKUPNO	839	871	861	1.283	1.335	1.320	<i>Total</i>
A Poljoprivreda, šumarstvo i ribolov	809	847	853	1.220	1.283	1.290	<i>Agriculture, forestry and fishing</i>
01 Biljna i stočarska proizvodnja, lovstvo i uslužne djelatnosti u vezi s njima	546	520	541	816	778	810	<i>Crop and animal production, hunting and related service activities</i>
02 Šumarstvo i sječa drva (iskorištavanje šuma)	864	920	920	1.305	1.396	1.394	<i>Forestry and logging</i>
03 Ribolov i akvakultura	508	564	536	751	839	795	<i>Fishing and aquaculture</i>
B Vađenje ruda i kamena	943	971	991	1.428	1.478	1.509	<i>Mining and quarrying</i>
05 Vađenje ugljena i lignita	988	1.021	1.048	1.497	1.554	1.598	<i>Mining of coal and lignite</i>
07 Vađenje metalnih ruda	937	902	942	1.414	1.369	1.432	<i>Mining of metal ores</i>
08 Vađenje ostalih ruda i kamena	749	766	749	1.132	1.164	1.134	<i>Other mining and quarrying</i>
09 Pomoćne uslužne djelatnosti u vađenju ruda i kamena	522	609	592	777	912	885	<i>Mining support service activities</i>
C Prerađivačka industrija	595	635	630	889	954	946	<i>Manufacturing</i>
10 Proizvodnja prehrambenih proizvoda	518	546	539	775	818	807	<i>Manufacture of food products</i>
11 Proizvodnja pića	976	1.022	1.002	1.503	1.576	1.544	<i>Manufacture of beverages</i>
12 Proizvodnja duhanskih proizvoda	1.065	979	967	1.639	1.506	1.481	<i>Manufacture of tobacco products</i>
13 Proizvodnja tekstila	407	428	449	594	647	666	<i>Manufacture of textiles</i>
14 Proizvodnja odjeće	392	426	419	547	592	582	<i>Manufacture of wearing apparel</i>
15 Proizvodnja kože i srodnih proizvoda	389	398	397	537	552	551	<i>Manufacture of leather and related products</i>
16 Prerada drva i proizvoda od drva i pluta, osim namještaja; proizvodnja predmeta od slame i pletarskih materijala	453	472	472	668	700	701	<i>Manufacture of wood and of products of wood and cork, except furniture; manufacture of articles of straw and plaiting materials</i>
17 Proizvodnja papira i proizvoda od papira	751	805	772	1.144	1.235	1.181	<i>Manufacture of paper and paper products</i>
18 Štampanje i umnožavanje snimljenih zapisa	654	946	948	987	1.458	1.461	<i>Printing and reproduction of recorded media</i>
19 Proizvodnja koksa i rafiniranih naftnih proizvoda	1.023	1.088	1.012	1.569	1.674	1.551	<i>Manufacture of coke and refined petroleum products</i>
20 Proizvodnja hemikalija i hemijskih proizvoda	890	889	851	1.364	1.365	1.305	<i>Manufacture of chemicals and chemical products</i>
21 Proizvodnja osnovnih farmaceutskih proizvoda i farmaceutskih preparata	1.397	1.514	1.510	2.185	2.371	2.365	<i>Manufacture of basic pharmaceutical products and pharmaceutical preparations</i>
22 Proizvodnja proizvoda od gume i plastičnih masa	518	564	556	774	847	834	<i>Manufacture of rubber and plastic products</i>
23 Proizvodnja ostalih nemetalnih mineralnih proizvoda	736	855	749	1.117	1.308	1.137	<i>Manufacture of other non-metallic mineral products</i>
24 Proizvodnja baznih metala	1.123	1.185	1.156	1.728	1.827	1.782	<i>Manufacture of basic metals</i>
25 Proizvodnja gotovih metalnih proizvoda, osim mašina i opreme	673	717	733	1.019	1.089	1.115	<i>Manufacture of fabricated metal products, except machinery and equipment</i>
26 Proizvodnja računara te elektroničkih i optičkih proizvoda	934	1.006	958	1.429	1.561	1.486	<i>Manufacture of computer, electronic and optical products</i>

3.3 PROSJEČNA MJESEČNA ISPLAĆENA NETO I BRUTO PLAĆA ZAPOSLENIH PO PODRUČJIMA I OBLASTIMA KD BiH 2010 (nastavak)
AVERAGE MONTHLY PAID OFF NET AND GROSS WAGE OF PERSONS IN PAID EMPLOYMENT BY SECTIONS AND DIVISIONS OF NACE REV.2 (continued)

KM

Područja i oblasti <i>Sections and divisions</i>	Neto plaća ¹⁾ <i>Net wage¹⁾</i>			Bruto plaća ¹⁾ <i>Gross wage¹⁾</i>			
	Ø 2016	V 2017	VI 2017	Ø 2016	V 2017	VI 2017	
	27 Proizvodnja električne opreme	627	667	700	952	1.015	
28 Proizvodnja mašina i uređaja, d.n.	642	689	686	970	1.044	1.041	<i>Manufacture of machinery and equipment n.e.c.</i>
29 Proizvodnja motornih vozila, prikolica i poluprikolica	760	843	832	1.155	1.287	1.269	<i>Manufacture of motor vehicles, trailers and semi-trailers</i>
30 Proizvodnja ostalih prijevoznih sredstava	641	578	596	971	872	898	<i>Manufacture of other transport equipment</i>
31 Proizvodnja namještaja	503	554	556	751	831	834	<i>Manufacture of furniture</i>
32 Ostala prerađivačka industrija	496	535	542	739	806	809	<i>Other manufacturing</i>
33 Popravak i instaliranje mašina i opreme	575	592	585	861	893	880	<i>Repair and installation of machinery and equipment</i>
D Proizvodnja i snabdijevanje električnom energijom, plinom, parom i klimatizacija	1.573	1.678	1.611	2.446	2.617	2.510	<i>Electricity, gas, steam and air conditioning supply</i>
35 Proizvodnja i snabdijevanje električnom energijom, plinom, parom i klimatizacija	1.573	1.678	1.611	2.446	2.617	2.510	<i>Electricity, gas, steam and air conditioning supply</i>
E Snabdijevanje vodom; uklanjanje otpadnih voda, upravljanje otpadom te djelatnosti sanacije okoliša	833	891	878	1.262	1.355	1.336	<i>Water supply, sewerage, waste management and remediation activities</i>
36 Sakupljanje, pročišćavanje i snabdijevanje vodom	887	950	939	1.349	1.450	1.433	<i>Water collection, treatment and supply</i>
37 Uklanjanje otpadnih voda	783	820	782	1.180	1.237	1.179	<i>Sewerage</i>
38 Sakupljanje otpada, djelatnosti obrade i zbrinjavanja otpada; reciklaža materijala	767	819	806	1.156	1.240	1.219	<i>Waste collection, treatment and disposal activities; materials recovery</i>
39 Djelatnosti sanacije okoliša te ostale djelatnosti upravljanja otpadom	454	576	558	678	861	833	<i>Remediation activities and other waste management services</i>
F Građevinarstvo	537	569	567	803	855	850	<i>Construction</i>
41 Gradnja građevina visokogradnje	483	500	495	717	745	738	<i>Construction of buildings</i>
42 Gradnja građevina niskogradnje	609	654	659	918	989	996	<i>Civil engineering</i>
43 Specijalizirane građevinske djelatnosti	535	565	561	800	848	841	<i>Specialised construction activities</i>
G Trgovina na veliko i na malo; popravak motornih vozila i motocikala	596	629	627	901	956	953	<i>Wholesale and retail trade; repair of motor vehicles and motorcycles</i>
45 Trgovina na veliko i na malo motornim vozilima i motociklima; popravak motornih vozila i motocikala	583	658	667	880	999	1.014	<i>Wholesale and retail trade and repair of motor vehicles and motorcycles</i>
46 Trgovina na veliko, osim trgovine motornim vozilima i motociklima	722	770	773	1.103	1.181	1.186	<i>Wholesale trade, except of motor vehicles and motorcycles</i>
47 Trgovina na malo, osim trgovine motornim vozilima i motociklima	529	552	547	794	832	824	<i>Retail trade, except of motor vehicles and motorcycles</i>
H Prijevoz i skladištenje	837	860	845	1.277	1.311	1.287	<i>Transportation and storage</i>
49 Kopneni prijevoz i cjevovodni transport	703	711	692	1.061	1.071	1.042	<i>Land transport and transport via pipelines</i>
51 Zračni prijevoz	1.465	-	-	2.291	-	-	<i>Air transport</i>
52 Skladištenje i pomoćne djelatnosti u prijevozu	1.253	1.290	1.281	1.947	2.006	1.992	<i>Warehousing and support activities for transportation</i>

3.3 PROSJEČNA MJESEČNA ISPLAĆENA NETO I BRUTO PLAĆA ZAPOSLENIH PO PODRUČJIMA I OBLASTIMA KD BiH 2010 (nastavak)
AVERAGE MONTHLY PAID OFF NET AND GROSS WAGE OF PERSONS IN PAID EMPLOYMENT BY SECTIONS AND DIVISIONS OF NACE REV.2 (continued)

KM

Područja i oblasti Sections and divisions	Neto plaća ¹⁾ Net wage ¹⁾			Bruto plaća ¹⁾ Gross wage ¹⁾			
	Ø 2016	V 2017	VI 2017	Ø 2016	V 2017	VI 2017	
	53 Poštanske i kurirske djelatnosti	1.007	1.023	1.016	1.543	1.569	
I Djelatnosti pružanja smještaja te pripreme i usluživanja hrane (hotelijerstvo i ugostiteljstvo)	509	528	527	765	796	795	Accommodation and food service activities
55 Smještaj	560	592	589	846	897	894	Accommodation
56 Djelatnosti pripreme i usluživanja hrane i pića	464	466	465	693	697	696	Food and beverage service activities
J Informacije i komunikacije	1.264	1.335	1.297	1.967	2.083	2.021	Information and communication
58 Izdavačke djelatnosti	876	959	958	1.343	1.475	1.478	Publishing activities
59 Proizvodnja filmova, videofilmova i televizijskog programa, djelatnosti snimanja zvučnih zapisa i izdavanja muzičkih zapisa	690	870	877	1.055	1.344	1.355	Motion picture, video and television programme production, sound recording
60 Emitiranje programa	950	967	974	1.462	1.488	1.499	Programming and broadcasting activities
61 Telekomunikacije	1.463	1.573	1.511	2.282	2.464	2.362	Telecommunications
62 Računarsko programiranje, savjetovanje i djelatnosti u vezi s njima	1.316	1.387	1.344	2.066	2.173	2.102	Computer programming, consultancy and related activities
63 Informacijske uslužne djelatnosti	987	844	830	1.534	1.315	1.293	Information service activities
K Finansijske djelatnosti i djelatnosti osiguranja	1.436	1.525	1.475	2.246	2.389	2.309	Financial and insurance activities
64 Finansijske uslužne djelatnosti, osim osiguranja i penzijskih fondova	1.539	1.640	1.552	2.413	2.573	2.433	Financial service activities, except insurance and pension funding
65 Osiguranje, reosiguranje i penzijski fondovi, osim obaveznog socijalnog osiguranja	1.114	1.075	1.147	1.729	1.668	1.784	Insurance, reinsurance and pension funding, except compulsory social security
66 Pomoćne djelatnosti kod finansijskih usluga i djelatnosti osiguranja	1.123	2.175	2.171	1.746	3.440	3.431	Activities auxiliary to financial services and insurance activities
L Poslovanje nekretninama	809	827	811	1.242	1.272	1.248	Real estate activities
68 Poslovanje nekretninama	809	827	811	1.242	1.272	1.248	Real estate activities
M Stručne, naučne i tehničke djelatnosti	939	1.080	1.051	1.453	1.684	1.634	Professional, scientific and technical activities
69 Pravne i računovodstvene djelatnosti	867	993	1.007	1.339	1.541	1.565	Legal and accounting activities
70 Upravljačke djelatnosti; savjetovanje u vezi s upravljanjem	1.237	1.117	1.094	1.934	1.743	1.705	Activities of head offices; management consultancy activities
71 Arhitektonske i inženjerske djelatnosti; tehničko ispitivanje i analiza	924	1.066	998	1.428	1.662	1.546	Architectural and engineering activities; technical testing and analysis
72 Naučno istraživanje i razvoj	1.025	1.058	1.072	1.583	1.649	1.672	Scientific research and development
73 Promocija (reklama i propaganda) i istraživanje tržišta	926	1.198	1.247	1.440	1.875	1.955	Advertising and market research
74 Ostale stručne, naučne i tehničke djelatnosti	670	735	735	1.028	1.132	1.132	Other professional, scientific and technical activities
75 Veterinarske djelatnosti	937	1.039	1.055	1.442	1.608	1.630	Veterinary activities
N Administrativne i pomoćne uslužne djelatnosti	534	562	566	810	856	861	Administrative and support service activities

ZAPOSLENOST, NEZAPOSLENOST I PLAĆE
EMPLOYMENT, UNEMPLOYMENT AND WAGES

3.3 PROSJEČNA MJESEČNA ISPLAĆENA NETO I BRUTO PLAĆA ZAPOSLENIH PO PODRUČJIMA I OBLASTIMA KD BiH 2010 (nastavak)
AVERAGE MONTHLY PAID OFF NET AND GROSS WAGE OF PERSONS IN PAID EMPLOYMENT BY SECTIONS AND DIVISIONS OF NACE REV.2 (continued)

KM

Područja i oblasti <i>Sections and divisions</i>	Neto plaća ¹⁾ <i>Net wage¹⁾</i>			Bruto plaća ¹⁾ <i>Gross wage¹⁾</i>			
	Ø 2016	V 2017	VI 2017	Ø 2016	V 2017	VI 2017	
77 Djelatnosti iznajmljivanja i davanja u zakup (leasing)	1.042	1.218	1.209	1.616	1.896	1.883	<i>Rental and leasing activities</i>
78 Djelatnosti posredovanja u zapošljavanju	1.000	1.044	1.082	1.548	1.624	1.680	<i>Employment activities</i>
79 Putničke agencije, organizatori putovanja, turoperatori i ostale rezervacijske usluge te djelatnosti u vezi s njima	505	498	500	755	748	751	<i>Travel agency, tour operator reservation service and related activities</i>
80 Zaštitne i istražne djelatnosti	343	373	383	510	559	572	<i>Security and investigation activities</i>
81 Usluge u vezi s upravljanjem i održavanjem zgrada te djelatnosti uređenja i održavanja zelenih površina	620	638	642	940	966	972	<i>Services to buildings and landscape activities</i>
82 Kancelarijske administrativne i pomoćne djelatnosti te ostale poslovne pomoćne djelatnosti	526	519	545	796	790	829	<i>Office administrative, office support and other business support activities</i>
O Javna uprava i odbrana; obavezno socijalno osiguranje	1.232	1.244	1.236	1.907	1.928	1.924	<i>Public administration and defence; compulsory social security</i>
84 Javna uprava i odbrana; obavezno socijalno osiguranje	1.232	1.244	1.236	1.907	1.928	1.924	<i>Public administration and defence; compulsory social security</i>
P Obrazovanje	845	850	848	1.297	1.306	1.302	<i>Education</i>
85 Obrazovanje	845	850	848	1.297	1.306	1.302	<i>Education</i>
Q Djelatnosti zdravstvene i socijalne zaštite	1.048	1.104	1.092	1.616	1.707	1.688	<i>Human health and social work activities</i>
86 Djelatnosti zdravstvene zaštite	1.069	1.131	1.115	1.651	1.751	1.726	<i>Human health activities</i>
87 Djelatnosti socijalne zaštite u ustanovama sa smještajem	857	817	803	1.308	1.247	1.225	<i>Residential care activities</i>
88 Djelatnosti socijalne zaštite bez smještaja	888	997	1.080	1.357	1.533	1.658	<i>Social work activities without accommodation</i>
R Umjetnost, zabava i rekreacija	648	675	651	986	1.033	990	<i>Arts, entertainment and recreation</i>
90 Kreativne, umjetničke i zabavne djelatnosti	919	937	932	1.413	1.442	1.435	<i>Creative, arts and entertainment activities</i>
91 Biblioteke, arhivi, muzeji i ostale kulturne djelatnosti	905	965	858	1.393	1.486	1.320	<i>Libraries, archives, museums and other cultural activities</i>
92 Djelatnosti kockanja i kladenja	497	531	516	748	802	778	<i>Gambling and betting activities</i>
93 Sportske, zabavne i rekreacijske djelatnosti	806	842	836	1.236	1.327	1.276	<i>Sports activities and amusement and recreation activities</i>
S Ostale uslužne djelatnosti	1.048	974	977	1.616	1.495	1.498	<i>Other service activities</i>
94 Djelatnosti članskih organizacija	1.147	976	980	1.774	1.499	1.502	<i>Activities of membership organisations</i>
95 Popravak računara i predmeta za ličnu upotrebu i domaćinstvo	809	1.081	1.066	1.243	1.683	1.660	<i>Repair of computers and personal and household goods</i>
96 Ostale lične uslužne djelatnosti	892	926	932	1.365	1.419	1.428	<i>Other personal service activities</i>

1) U obračun prosječne mjesečne isplaćene neto i bruto plaće uključene su plaće pravnih osoba koje su isplatile plaću za mjesec izvještavanja, a ne i obračunate a neisplaćene plaće.

U ovaj obračun nisu uključene plaće pripadnika odbrane/obrane kao ni plaće zaposlenih u obrtu i slobodnim profesijama.

1) In calculation of average monthly net and gross earnings are included paid off earnings of legal entities.

Earnings of people employed in defence, crafts and trades and free lanches, are not included in this calculation.

3.4 NOMINALNI INDEKSI PROSJEČNE MJESEČNE ISPLAĆENE NETO I BRUTO PLAĆE ZAPOSLENIH PO PODRUČJIMA I OBLASTIMA KD BiH 2010
NOMINAL INDICES OF AVERAGE MONTHLY PAID OFF NET AND GROSS WAGE OF PERSONS IN PAID EMPLOYMENT BY SECTIONS AND DIVISIONS OF NACE REV.2

Područja i oblasti <i>Sections and divisions</i>	Indeks neto plaće <i>Indices net wage</i>			Indeks bruto plaće <i>Indices gross wage</i>			
	$\frac{\text{Q 2016}}{\text{Q 2015}}$	$\frac{\text{VI 2017}}{\text{Q 2016}}$	$\frac{\text{VI 2017}}{\text{V 2017}}$	$\frac{\text{Q 2016}}{\text{Q 2015}}$	$\frac{\text{VI 2017}}{\text{Q 2016}}$	$\frac{\text{VI 2017}}{\text{V 2017}}$	
	UKUPNO	101,1	102,6	98,9	101,1	102,9	
A Poljoprivreda, šumarstvo i ribolov	101,8	105,4	100,7	101,8	105,7	100,5	<i>Agriculture, forestry and fishing</i>
01 Biljna i stočarska proizvodnja, lovstvo i uslužne djelatnosti u vezi s njima	106,2	99,1	104,0	106,5	99,3	104,1	<i>Crop and animal production, hunting and related service activities</i>
02 Šumarstvo i sječa drva (iskorištavanje šuma)	101,9	106,5	100,0	102,0	106,8	99,9	<i>Forestry and logging</i>
03 Ribolov i akvakultura	80,0	105,5	95,0	79,1	105,9	94,8	<i>Fishing and aquaculture</i>
B Vađenje ruda i kamena	101,2	105,1	102,1	101,6	105,7	102,1	<i>Mining and quarrying</i>
05 Vađenje ugljena i lignita	101,2	106,1	102,6	101,6	106,7	102,8	<i>Mining of coal and lignite</i>
07 Vađenje metalnih ruda	107,7	100,5	104,4	108,4	101,3	104,6	<i>Mining of metal ores</i>
08 Vađenje ostalih ruda i kamena	100,3	100,0	97,8	100,4	100,2	97,4	<i>Other mining and quarrying</i>
09 Pomoćne uslužne djelatnosti u vađenju ruda i kamena	104,4	113,4	97,2	104,6	113,9	97,0	<i>Mining support service activities</i>
C Prerađivačka industrija	104,0	105,9	99,2	104,0	106,4	99,2	<i>Manufacturing</i>
10 Proizvodnja prehrambenih proizvoda	102,8	104,1	98,7	103,1	104,1	98,7	<i>Manufacture of food products</i>
11 Proizvodnja pića	110,7	102,7	98,0	110,7	102,7	98,0	<i>Manufacture of beverages</i>
12 Proizvodnja duhanskih proizvoda	97,3	90,8	98,8	97,0	90,4	98,3	<i>Manufacture of tobacco products</i>
13 Proizvodnja tekstila	109,7	110,3	104,9	110,3	112,1	102,9	<i>Manufacture of textiles</i>
14 Proizvodnja odjeće	117,7	106,9	98,4	117,5	106,4	98,3	<i>Manufacture of wearing apparel</i>
15 Proizvodnja kože i srodnih proizvoda	111,5	102,1	99,7	111,8	102,6	99,8	<i>Manufacture of leather and related products</i>
16 Prerada drva i proizvoda od drva i pluta, osim namještaja; proizvodnja predmeta od slame i pletarskih materijala	103,4	104,2	100,0	103,4	104,9	100,1	<i>Manufacture of wood and of products of wood and cork, except furniture; manufacture of articles of straw and plaiting materials</i>
17 Proizvodnja papira i proizvoda od papira	97,0	102,8	95,9	97,0	103,2	95,6	<i>Manufacture of paper and paper products</i>
18 Štampanje i umnožavanje snimljenih zapisa	103,5	145,0	100,2	103,7	148,0	100,2	<i>Printing and reproduction of recorded media</i>
19 Proizvodnja kokska i rafiniranih naftnih proizvoda	98,5	98,9	93,0	98,6	98,9	92,7	<i>Manufacture of coke and refined petroleum products</i>
20 Proizvodnja hemikalija i hemijskih proizvoda	111,7	95,6	95,7	112,5	95,7	95,6	<i>Manufacture of chemicals and chemical products</i>
21 Proizvodnja osnovnih farmaceutskih proizvoda i farmaceutskih preparata	103,2	108,1	99,7	103,3	108,2	99,7	<i>Manufacture of basic pharmaceutical products and pharmaceutical preparations</i>
22 Proizvodnja proizvoda od gume i plastičnih masa	104,4	107,3	98,6	104,8	107,8	98,5	<i>Manufacture of rubber and plastic products</i>
23 Proizvodnja ostalih nemetalnih mineralnih proizvoda	100,0	101,8	87,6	100,0	101,8	86,9	<i>Manufacture of other non-metallic mineral products</i>
24 Proizvodnja baznih metala	103,9	102,9	97,6	104,3	103,1	97,5	<i>Manufacture of basic metals</i>
25 Proizvodnja gotovih metalnih proizvoda, osim mašina i opreme	104,8	108,9	102,2	105,0	109,4	102,4	<i>Manufacture of fabricated metal products, except machinery and equipment</i>
26 Proizvodnja računara te elektroničkih i optičkih proizvoda	103,1	102,6	95,2	102,5	104,0	95,2	<i>Manufacture of computer, electronic and optical products</i>
27 Proizvodnja električne opreme	102,5	111,6	104,9	102,8	112,3	105,3	<i>Manufacture of electrical equipment</i>
28 Proizvodnja mašina i uređaja, d.n.	100,9	106,9	99,6	101,2	107,3	99,7	<i>Manufacture of machinery and equipment n.e.c.</i>

3.4 NOMINALNI INDEKSI PROSJEČNE MJESEČNE ISPLAĆENE NETO I BRUTO PLAĆE ZAPOSLENIH PO PODRUČJIMA I OBLASTIMA KD BiH 2010 (nastavak)
NOMINAL INDICES OF AVERAGE MONTHLY PAID OFF NET AND GROSS WAGE OF PERSONS IN PAID EMPLOYMENT BY SECTIONS AND DIVISIONS OF NACE REV.2
(continued)

Područja i oblasti <i>Sections and divisions</i>	Indeks neto plaće <i>Indices net wage</i>			Indeks bruto plaće <i>Indices gross wage</i>			
	$\frac{Q\ 2016}{Q\ 2015}$	$\frac{VI\ 2017}{Q\ 2016}$	$\frac{VI\ 2017}{V\ 2017}$	$\frac{Q\ 2016}{Q\ 2015}$	$\frac{VI\ 2017}{Q\ 2016}$	$\frac{VI\ 2017}{V\ 2017}$	
	29 Proizvodnja motornih vozila, prikolica i poluprikolica	105,6	109,5	98,7	102,8	109,9	
30 Proizvodnja ostalih prijevoznih sredstava	102,4	93,0	103,1	101,2	92,5	103,0	<i>Manufacture of other transport equipment</i>
31 Proizvodnja namještaja	102,4	110,5	100,4	106,2	111,1	100,4	<i>Manufacture of furniture</i>
32 Ostala prerađivačka industrija	102,7	109,3	101,3	103,1	109,5	100,4	<i>Other manufacturing</i>
33 Popravak i instaliranje mašina i opreme	101,1	101,7	98,8	103,1	102,2	98,5	<i>Repair and installation of machinery and equipment</i>
D Proizvodnja i snabdijevanje električnom energijom, plinom, parom i klimatizacija	101,0	102,4	96,0	102,4	102,6	95,9	<i>Electricity, gas, steam and air conditioning supply</i>
35 Proizvodnja i snabdijevanje električnom energijom, plinom, parom i klimatizacija	101,0	102,4	96,0	101,2	102,6	95,9	<i>Electricity, gas, steam and air conditioning supply</i>
E Snabdijevanje vodom; uklanjanje otpadnih voda, upravljanje otpadom te djelatnosti sanacije okoliša	102,6	105,4	98,5	101,1	105,9	98,6	<i>Water supply, sewerage, waste management and remediation activities</i>
36 Sakupljanje, pročišćavanje i snabdijevanje vodom	102,7	105,9	98,8	101,1	106,2	98,8	<i>Water collection, treatment and supply</i>
37 Uklanjanje otpadnih voda	105,5	99,9	95,4	102,6	99,9	95,3	<i>Sewerage</i>
38 Sakupljanje otpada, djelatnosti obrade i zbrinjavanja otpada; reciklaža materijala	102,3	105,1	98,4	102,8	105,4	98,3	<i>Waste collection, treatment and disposal activities; materials recovery</i>
39 Djelatnosti sanacije okoliša te ostale djelatnosti upravljanja otpadom	113,2	122,9	96,9	105,6	122,9	96,7	<i>Remediation activities and other waste management services</i>
F Građevinarstvo	101,3	105,6	99,6	102,3	105,9	99,4	<i>Construction</i>
41 Gradnja građevina visokogradnje	100,0	102,5	99,0	114,3	102,9	99,1	<i>Construction of buildings</i>
42 Gradnja građevina niskogradnje	102,4	108,2	100,8	101,4	108,5	100,7	<i>Civil engineering</i>
43 Specijalizirane građevinske djelatnosti	104,3	104,9	99,3	99,8	105,1	99,2	<i>Specialised construction activities</i>
G Trgovina na veliko i na malo; popravak motornih vozila i motocikala	102,2	105,2	99,7	102,6	105,8	99,7	<i>Wholesale and retail trade; repair of motor vehicles and motorcycles</i>
45 Trgovina na veliko i na malo motornim vozilima i motociklima; popravak motornih vozila i motocikala	98,1	114,4	101,4	104,6	115,2	101,5	<i>Wholesale and retail trade and repair of motor vehicles and motorcycles</i>
46 Trgovina na veliko, osim trgovine motornim vozilima i motociklima	103,4	107,1	100,4	102,4	107,5	100,4	<i>Wholesale trade, except of motor vehicles and motorcycles</i>
47 Trgovina na malo, osim trgovine motornim vozilima i motociklima	101,7	103,4	99,1	98,3	103,8	99,0	<i>Retail trade, except of motor vehicles and motorcycles</i>
H Prijevoz i skladištenje	100,4	101,0	98,3	103,7	100,8	98,2	<i>Transportation and storage</i>
49 Kopneni prijevoz i cjevovodni transport	99,7	98,4	97,3	101,8	98,2	97,3	<i>Land transport and transport via pipelines</i>
51 Zračni prijevoz	100,9	-	-	100,6	-	-	<i>Air transport</i>
52 Skladištenje i pomoćne djelatnosti u prijevozu	103,0	102,2	99,3	99,7	102,3	99,3	<i>Warehousing and support activities for transportation</i>
53 Poštanske i kurirske djelatnosti	99,0	100,9	99,3	99,1	101,1	99,4	<i>Postal and courier activities</i>
I Djelatnosti pružanja smještaja te pripreme i usluživanja hrane (hotelijerstvo i ugostiteljstvo)	100,4	103,5	99,8	100,4	103,9	99,9	<i>Accommodation and food service activities</i>

3.4 NOMINALNI INDEKSI PROSJEČNE MJESEČNE ISPLAĆENE NETO I BRUTO PLAĆE ZAPOSLENIH PO PODRUČJIMA I OBLASTIMA KD BiH 2010 (nastavak)
NOMINAL INDICES OF AVERAGE MONTHLY PAID OFF NET AND GROSS WAGE OF PERSONS IN PAID EMPLOYMENT BY SECTIONS AND DIVISIONS OF NACE REV.2
(continued)

Područja i oblasti Sections and divisions	Indeks neto plaće Indices net wage			Indeks bruto plaće Indices gross wage			
	$\frac{\text{Q 2016}}{\text{Q 2015}}$	$\frac{\text{VI 2017}}{\text{Q 2016}}$	$\frac{\text{VI 2017}}{\text{V 2017}}$	$\frac{\text{Q 2016}}{\text{Q 2015}}$	$\frac{\text{VI 2017}}{\text{Q 2016}}$	$\frac{\text{VI 2017}}{\text{V 2017}}$	
	55 Smještaj	101,4	105,2	99,5	101,6	105,7	
56 Djelatnosti pripreme i usluživanja hrane i pića	100,9	100,2	99,8	100,7	100,4	99,9	Food and beverage service activities
J Informacije i komunikacije	101,4	102,6	97,2	101,4	102,7	97,0	Information and communication
58 Izdavačke djelatnosti	103,3	109,4	99,9	103,2	110,1	100,2	Publishing activities
59 Proizvodnja filmova, videofilmova i televizijskog programa, djelatnosti snimanja zvučnih zapisa i izdavanja muzičkih zapisa	111,7	127,1	100,8	112,3	128,4	100,8	Motion picture, video and television programme production, sound recording
60 Emitiranje programa	102,3	102,5	100,7	102,3	102,5	100,7	Programming and broadcasting activities
61 Telekomunikacije	99,2	103,3	96,1	99,2	103,5	95,9	Telecommunications
62 Računarsko programiranje, savjetovanje i djelatnosti u vezi s njima	109,6	102,1	96,9	110,0	101,7	96,7	Computer programming, consultancy and related activities
63 Informacijske uslužne djelatnosti	98,3	84,1	98,3	98,5	84,3	98,3	Information service activities
K Finansijske djelatnosti i djelatnosti osiguranja	102,4	102,7	96,7	102,5	102,8	96,7	Financial and insurance activities
64 Finansijske uslužne djelatnosti, osim osiguranja i penzijskih fondova	103,4	100,8	94,6	103,6	100,8	94,6	Financial service activities, except insurance and pension funding
65 Osiguranje, reosiguranje i penzijski fondovi, osim obaveznog socijalnog osiguranja	99,2	103,0	106,7	99,3	103,2	107,0	Insurance, reinsurance and pension funding, except compulsory social security
66 Pomoćne djelatnosti kod finansijskih usluga i djelatnosti osiguranja	94,5	193,3	99,8	94,4	196,5	99,7	Activities auxiliary to financial services and insurance activities
L Poslovanje nekretninama	104,4	100,2	98,1	104,8	100,5	98,1	Real estate activities
68 Poslovanje nekretninama	104,4	100,2	98,1	104,8	100,5	98,1	Real estate activities
M Stručne, naučne i tehničke djelatnosti	101,8	111,9	97,3	101,9	112,5	97,0	Professional, scientific and technical activities
69 Pravne i računovodstvene djelatnosti	103,6	116,1	101,4	103,8	116,9	101,6	Legal and accounting activities
70 Upravljačke djelatnosti; savjetovanje u vezi s upravljanjem	112,3	88,4	97,9	112,6	88,2	97,8	Activities of head offices; management consultancy activities
71 Arhitektonske i inženjerske djelatnosti; tehničko ispitivanje i analiza	101,1	108,0	93,6	100,9	108,3	93,0	Architectural and engineering activities; technical testing and analysis
72 Naučno istraživanje i razvoj	105,8	104,6	101,3	105,9	105,6	101,4	Scientific research and development
73 Promocija (reklama i propaganda) i istraživanje tržišta	90,4	134,7	104,1	90,4	135,8	104,3	Advertising and market research
74 Ostale stručne, naučne i tehničke djelatnosti	113,4	109,7	100,0	114,4	110,1	100,0	Other professional, scientific and technical activities
75 Veterinarske djelatnosti	105,6	112,6	101,5	105,9	113,0	101,4	Veterinary activities
N Administrativne i pomoćne uslužne djelatnosti	98,9	106,0	100,7	99,0	106,3	100,6	Administrative and support service activities

3.4 NOMINALNI INDEKSI PROSJEČNE MJESEČNE ISPLAĆENE NETO I BRUTO PLAĆE ZAPOSLENIH PO PODRUČJIMA I OBLASTIMA KD BiH 2010 (nastavak)
NOMINAL INDICES OF AVERAGE MONTHLY PAID OFF NET AND GROSS WAGE OF PERSONS IN PAID EMPLOYMENT BY SECTIONS AND DIVISIONS OF NACE REV.2
(continued)

Područja i oblasti Sections and divisions	Indeks neto plaće Indices net wage			Indeks bruto plaće Indices gross wage			
	$\frac{\text{Q 2016}}{\text{Q 2015}}$	$\frac{\text{VI 2017}}{\text{Q 2016}}$	$\frac{\text{VI 2017}}{\text{V 2017}}$	$\frac{\text{Q 2016}}{\text{Q 2015}}$	$\frac{\text{VI 2017}}{\text{Q 2016}}$	$\frac{\text{VI 2017}}{\text{V 2017}}$	
	77	102,9	116,0	99,3	103,0	116,5	
78	81,7	108,2	103,6	81,4	108,5	103,4	Employment activities
79	90,7	99,0	100,4	90,2	99,5	100,4	Travel agency, tour operator reservation service and related activities
80	99,1	111,7	102,7	99,5	112,2	102,3	Security and investigation activities
81	100,0	103,5	100,6	100,2	103,4	100,6	Services to buildings and landscape activities
82	105,8	103,6	105,0	105,6	104,1	104,9	Office administrative, office support and other business support activities
O	101,6	100,3	99,4	101,7	100,9	99,8	Public administration and defence; compulsory social security
84	101,6	100,3	99,4	101,7	100,9	99,8	Public administration and defence; compulsory social security
P	100,1	100,4	99,8	100,1	100,4	99,7	Education
85	100,1	100,4	99,8	100,1	100,4	99,7	Education
Q	100,6	104,2	98,9	100,5	104,5	98,9	Human health and social work activities
86	100,6	104,3	98,6	100,6	104,5	98,6	Human health activities
87	101,3	93,7	98,3	101,3	93,7	98,2	Residential care activities
88	101,5	121,6	108,3	101,6	122,2	108,2	Social work activities without accommodation
R	105,5	100,5	96,4	105,8	100,4	95,8	Arts, entertainment and recreation
90	101,8	101,4	99,5	101,8	101,6	99,5	Creative, arts and entertainment activities
91	101,2	94,8	88,9	101,7	94,8	88,8	Libraries, archives, museums and other cultural activities
92	105,7	103,8	97,2	106,1	104,0	97,0	Gambling and betting activities
93	109,2	103,7	99,3	110,0	103,2	96,2	Sports activities and amusement and recreation activities
S	97,9	93,2	100,3	98,0	92,7	100,2	Other service activities
94	98,7	85,4	100,4	98,7	84,7	100,2	Activities of membership organisations
95	80,7	131,8	98,6	80,1	133,5	98,6	Repair of computers and personal and household goods
96	99,6	104,5	100,6	99,7	104,6	100,6	Other personal service activities

3.5 PROSJEČNA MJESEČNA ISPLAĆENA NETO I BRUTO PLAĆA ZAPOSLENIH PO PODRUČJIMA KD BiH 2010,
period april/travanj 2017. godine - juni/lipanj 2017. godine
AVERAGE MONTHLY PAID OFF NET AND GROSS WAGES OF PERSONS IN PAID EMPLOYMENT BY SECTION OF NACE Rev.2,
Juni 2017 - June 2017

KM

Područja	IV 2017 - VI 2017		Sections
	Neto plaća Net wage	Bruto plaća Gross wage	
UKUPNO	860	1.317	Total
A Poljoprivreda, šumarstvo i ribolov	827	1.251	Agriculture, forestry and fishing
B Vađenje ruda i kamena	977	1.488	Mining and quarrying
C Prerađivačka industrija	626	940	Manufacturing
D Proizvodnja i snabdijevanje električnom energijom, plinom, parom i klimatizacija	1.605	2.500	Electricity, gas, steam and air conditioning supply
E Snabdijevanje vodom; uklanjanje otpadnih voda, upravljanje otpadom te djelatnosti sanacije okoliša	875	1.330	Water supply, sewerage, waste management and remediation activities
F Građevinarstvo	564	847	Construction
G Trgovina na veliko i na malo; popravak motornih vozila i motocikala	627	952	Wholesale and retail trade; repair of motor vehicles and motorcycles
H Prijevoz i skladištenje	847	1.290	Transportation and storage
I Djelatnosti pružanja smještaja te pripreme i usluživanja hrane (hotelijerstvo i ugostiteljstvo)	525	791	Accommodation and food service activities
J Informacije i komunikacije	1.292	2.016	Information and communication
K Finansijske djelatnosti i djelatnosti osiguranja	1.504	2.355	Financial and insurance activities
L Poslovanje nekretninama	831	1.279	Real estate activities
M Stručne, naučne i tehničke djelatnosti	1.052	1.637	Professional, scientific and technical activities
N Administrativne i pomoćne uslužne djelatnosti	560	853	Administrative and support service activities
O Javna uprava i odbrana; obavezno socijalno osiguranje	1.241	1.926	Public administration and defence; compulsory social security
P Obrazovanje	848	1.303	Education
Q Djelatnosti zdravstvene i socijalne zaštite	1.073	1.658	Human health and social work activities
R Umjetnost, zabava i rekreacija	657	1.002	Arts, entertainment and recreation
S Ostale uslužne djelatnosti	970	1.489	Other service activities

3.7 ZAPOSLENOST, NETO I BRUTO PLAĆA PO KANTONIMA
EMPLOYMENT, NET AND GROSS WAGE BY CANTONS

KANTON CANTON	Broj zaposlenih ¹⁾ Number of employed persons ¹⁾		Index VI 2017 V 2017	Neto plaća u KM ²⁾ Net wage in KM ²⁾		Index VI 2017 V 2017	Bruto plaća u KM ²⁾ Gross wage in KM ²⁾		Index VI 2017 V 2017
	V 2017	VI 2017		V 2017	VI 2017		V 2017	VI 2017	
FEDERACIJA BiH	465.776	469.624	100,8	871	861	98,9	1.335	1.320	98,9
Unsko - sanski kanton	34.010	34.667	101,9	824	815	98,9	1.260	1.245	98,8
Kanton Posavski	5.933	5.995	101,0	753	743	98,7	1.148	1.131	98,5
Tuzlanski kanton	85.474	86.037	100,7	783	770	98,3	1.192	1.170	98,2
Zeničko - dobojski kanton	74.591	75.015	100,6	750	736	98,1	1.140	1.118	98,1
Bosansko - podrinjski kanton	6.775	6.811	100,5	771	755	97,9	1.182	1.158	98,0
Srednjobosanski kanton	44.842	45.465	101,4	708	705	99,6	1.065	1.061	99,6
Hercegovačko - neretvanski	47.856	48.521	101,4	970	956	98,6	1.494	1.472	98,5
Zapadnohercegovački kanton	18.167	18.268	100,6	792	791	99,9	1.209	1.207	99,8
Kanton Sarajevo	130.957	131.559	100,5	1.054	1.050	99,6	1.636	1.631	99,7
Kanton 10	9.171	9.286	101,3	886	869	98,1	1.351	1.325	98,1

1) Ukupna zaposlenost na teritoriji Federacije Bosne i Hercegovine obuhvaća zaposlene u poslovnim subjektima - pravnim osobama, obrtu i slobodnim profesijama, odbrani/obrani i policiji. Broj zaposlenih u odbrani/obrani nije razvrstan po kantonima.

1) Data on persons in employment on territory Federation of Bosnia and Herzegovina include employment in all legal entities, employment in crafts and trades and free lanches and employment in defence and police. Number of employees in defence is not classified by cantons.

2) U obračun prosječne mjesečne isplaćene neto i bruto plaće uključene su plaće pravnih osoba koje su isplatile plaću za mjesec izvještavanja, a ne i obračunate a neisplaćene plaće.

U ovaj obračun nisu uključene plaće pripadnika odbrane/obrane kao ni plaće zaposlenih u obrtu i slobodnim profesijama.

2) In calculation of average monthly net and gross earnings are included paid off earnings of legal entities.

Earnings of people employed in defence, crafts and trades and free lanches, are not included in this calculation.

3.8 PROSJEČNE PENZIJE/MIROVINE I BROJ ISPLAĆENIH PENZIJA/MIROVINA PO MJESECIMA

AVERAGE PENSIONS AND NUMBER OF PAID PER MONTHS

Mjesec Month	Prosječna penzija/mirovina u KM Average pension in KM	Ukupan broj isplaćenih penzija/mirovina Total number of payment pension
2016.		
I	367,85	400.847
II	372,82	394.968
III	371,93	398.116
IV	371,04	401.756
V	370,44	403.606
VI	369,82	405.229
VII	369,24	406.430
VIII	368,97	407.126
IX	368,98	407.491
X	369,10	406.804
XI	368,97	408.268
XII	368,93	409.335
2017.		
I	370,51	407.363
II	373,64	403.453
III	373,04	405.502
IV	372,17	407.749
V	371,83	408.892
VI	371,52	409.698

Napomena: Podaci o penzijama/mirovinama preuzeti su od Federalnog zavoda PIO - MIO

Note: Data picked up from Federal pension funds

4.1 INDEKSI POTROŠAČKIH CIJENA
THE CONSUMER PRICE INDICES

(2010=100)

Godina	I	II	III	IV	V	VI	VII	VIII	IX	X	XI	XII
2010	100,0	100,2	100,3	99,7	99,7	99,6	99,5	99,4	99,7	100,1	100,5	101,3
2011	102,6	103,1	103,9	103,4	103,6	103,2	103,6	103,4	103,8	103,7	104,1	104,2
2012	105,0	105,7	105,9	106,0	105,9	105,5	104,9	105,2	106,0	106,1	106,0	105,9
2013	106,1	106,1	106,2	106,1	106,0	106,0	105,1	104,9	105,0	104,8	104,8	104,4
2014	104,7	104,5	104,5	104,9	105,0	104,9	104,4	104,3	105,1	105,1	105,1	104,2
2015	104,0	104,2	104,8	105,0	105,0	104,7	103,6	103,7	103,5	103,5	103,2	103,1
2016	103,3	102,9	102,9	103,3	103,3	103,1	102,6	102,4	102,3	102,6	102,8	102,7
2017	104,0	104,6	104,8	105,1	105,2	104,6	104,1					

4.2 INDEKSI POTROŠAČKIH CIJENA
THE CONSUMER PRICE INDICES

(Prethodni mjesec=100)

(Previous month=100)

Godina	I	II	III	IV	V	VI	VII	VIII	IX	X	XI	XII
2010	...	100,2	100,1	99,5	100,0	99,8	100,0	99,8	100,3	100,5	100,4	100,8
2011	101,3	100,5	100,8	99,5	100,2	99,6	100,4	99,8	100,3	99,9	100,4	100,1
2012	100,8	100,6	100,2	100,1	100,0	99,6	99,5	100,3	100,7	100,1	100,0	99,9
2013	100,2	100,0	100,1	100,0	99,9	100,0	99,2	99,8	100,1	99,8	100,0	99,6
2014	100,3	99,8	100,0	100,4	100,1	99,9	99,4	100,0	100,8	100,0	100,0	99,2
2015	99,8	100,2	100,6	100,2	100,0	99,7	99,0	100,0	99,8	100,0	99,8	99,9
2016	100,1	99,6	100,0	100,4	100,1	99,8	99,5	99,8	99,9	100,3	100,2	100,0
2017	101,3	100,5	100,2	100,3	100,1	99,5	99,5					

4.3 INDEKSI POTROŠAČKIH CIJENA
THE CONSUMER PRICE INDICES

(Isti mjesec prethodne godine=100)

(The same month previous year=100)

Godina	I	II	III	IV	V	VI	VII	VIII	IX	X	XI	XII
2011	102,5	102,9	103,7	103,7	103,9	103,7	104,1	104,1	104,1	103,6	103,5	102,9
2012	102,4	102,5	101,9	102,5	102,3	102,2	101,3	101,7	102,1	102,3	101,9	101,6
2013	101,0	100,3	100,3	100,1	100,1	100,5	100,2	99,7	99,1	98,8	98,8	98,6
2014	98,7	98,5	98,5	98,9	99,1	99,0	99,3	99,4	100,1	100,3	100,3	99,8
2015	99,3	99,7	100,3	100,0	100,0	99,8	99,3	99,4	98,5	98,5	98,2	99,0
2016	99,3	98,7	98,2	98,4	98,4	98,5	99,0	98,8	98,8	99,1	99,6	99,7
2017	100,8	101,7	101,9	101,8	101,8	101,5	101,4					

4.4 INDEKSI POTROŠAČKIH CIJENA
THE CONSUMER PRICE INDICES

(Decembar prethodne godine=100)

(December previous year=100)

Godina	I	II	III	IV	V	VI	VII	VIII	IX	X	XI	XII
2011	101,3	101,8	102,6	102,1	102,3	101,9	102,3	102,1	102,4	102,4	102,8	102,9
2012	100,8	101,4	101,6	101,7	101,7	101,2	100,7	101,0	101,7	101,8	101,8	101,6
2013	100,2	100,2	100,3	100,2	100,1	100,1	99,3	99,1	99,1	98,9	99,0	98,6
2014	100,3	100,1	100,1	100,5	100,6	100,5	100,0	99,9	100,7	100,7	100,6	99,8
2015	99,8	100,0	100,6	100,7	100,8	100,5	99,5	99,5	99,3	99,3	99,0	99,0
2016	100,1	99,8	99,8	100,1	100,2	100,0	99,5	99,3	99,2	99,5	99,7	99,7
2017	101,3	101,8	102,0	102,3	102,4	101,8	101,3					

4.5. INDEKSI POTROŠAČKIH CIJENA - juli/srpanj 2017.
THE CONSUMER PRICES INDICES - July 2017

COICOP	Odjeljak	VII 2017 VI 2017	VII 2017 VII 2016	VII 2017 XII 2016	VIII 2016-VII 2017 VIII 2015-VII 2016	I-VII 2017 I-VII 2016	VII 2017 Ø 2016	I-VII 2017 Ø 2016	Division
00	Ukupan Indeks	99,5	101,4	101,3	100,6	101,5	101,2	101,7	Total Index
01	Hrana i bezalkoholna pića	99,1	101,5	102,2	100,0	100,9	101,1	101,8	Food and non-alkoholic beverages
01.1	Hrana	98,9	101,2	102,3	99,7	100,5	100,7	101,6	Food
01.2	Bezalkoholna pića	100,3	103,6	101,5	102,6	104,0	104,0	103,8	Non-alkoholic drinks
02	Alkoholna pića i duhan	101,4	106,2	106,3	105,4	104,7	106,2	104,7	Alcoholic beverages and tobacco
02.1	Alkoholna pića	98,8	101,1	101,5	100,5	101,3	101,0	101,3	Alcoholic drinks
02.2	Duhan	101,8	107,2	107,2	106,4	105,3	107,2	105,3	Tobacco
03	Odjeća i obuća	90,2	94,7	89,7	94,1	94,8	89,1	95,5	Clothing and footwear
03.1	Odjeća	93,0	93,8	91,0	92,8	93,3	89,1	93,9	Clothing
03.2	Obuća	85,6	96,2	87,5	96,3	97,5	89,2	98,2	Footwear
04	Stanovanje, voda, električna energija, plin i drugi energenti	100,2	100,7	100,1	100,2	100,7	100,6	100,6	Housing, water, electricity, gas and other fuels
04.1	Najamnina	100,0	109,8	105,3	107,2	108,6	108,9	107,3	Actual rentals for housing
04.3	Održavanje i popravka stana	100,1	99,3	99,8	99,2	99,0	99,2	99,3	Maintenance and repair of the dwelling
04.4	Vodosnabdijevanje i različite komunalne usluge	100,0	100,0	100,0	100,0	100,0	100,0	100,0	Water supply and miscellaneous services relating to the dwelling
04.5	Električna energija, plin i drugi energenti	100,2	100,0	99,6	99,7	100,1	100,0	100,2	Electricity, gas and other fuels
05	Namještaj, kućanski uređaji i redovno održavanje kuće	100,0	99,3	99,4	99,5	99,6	99,3	99,6	Furniture, household equipment and routine, maintenance of the house
05.1	Namještaj, pokućstvo, tepisi i ostale podne prostirke	99,6	98,3	97,6	99,7	99,2	97,8	99,1	Furniture and furnishings, carpets and other floor coverings
05.2	Tekstilni proizvodi za kuću	99,7	98,6	98,2	99,5	99,3	98,3	99,2	Household textiles
05.3	Kućanski aparati	99,9	99,0	98,9	101,5	101,3	100,0	100,6	Household appliances
05.4	Stakleno i stolno posuđe	100,4	98,5	100,1	98,6	98,8	98,7	99,0	Glassware, tableware and household utensils
05.5	Alati i oprema za kuću i vrt	100,9	99,2	100,4	97,5	97,5	98,9	98,4	Tools and equipment for house and garden
05.6	Dobra i usluge za redovno održavanje kuće	100,1	100,4	100,7	99,3	100,1	100,5	100,1	Goods and services for routine household maintenance
06	Zdravstvo	99,9	99,8	100,2	99,6	99,6	99,8	99,7	Health
06.1	Medicinski proizvodi, pomagala i oprema	99,8	99,6	100,2	99,1	99,1	99,4	99,4	Medical products, appliances and equipment
06.2	Zdravstvene usluge, osim bolničkih	100,0	100,6	100,3	101,0	100,9	100,7	100,7	Out-patient services
06.3	Bolničke usluge	100,0	100,0	100,0	100,0	100,0	100,0	100,0	Hospital services

4.5. INDEKSI POTROŠAČKIH CIJENA - juli/srpanj 2017. godine (nastavak)
THE CONSUMER PRICES INDICES - July 2017 (continued)

COICOP	Odjeljak	VII 2017 VI 2017	VII 2017 VII 2016	VII 2017 XII 2016	VIII 2016-VII 2017 VIII 2015-VII 2016	I-VII 2017 I-VII 2016	VII 2017 Q 2016	I-VII 2017 Q 2016	Division
07	Prijevoz	100,1	105,4	104,0	104,3	108,5	106,7	107,3	Transport
07.1	Prijevozna sredstva	100,1	101,2	102,1	100,4	101,3	101,7	101,3	Purchase of vehicles
07.2	Upotreba prijevoznih sredstava	99,7	106,7	104,1	105,8	111,6	108,3	109,7	Operation of personal transport equipment
07.3	Usluge prijevoza	102,2	103,7	105,4	100,9	102,0	104,4	102,3	Transport services
08	Komunikacije	100,0	101,3	100,9	100,4	102,2	100,7	102,4	Communications
08.1	Poštanske usluge	100,0	100,0	100,0	100,0	100,0	100,0	100,0	Postal services
08.2	Telefonska i telefaks oprema	99,6	86,6	88,8	92,2	87,7	86,2	89,4	Telephone and telefax equipment
08.3	Telefonske i telefaks usluge	100,0	101,7	101,1	100,6	102,6	101,1	102,7	Telephone and telefax services
09	Rekreacija i kultura	101,0	101,6	102,7	100,5	101,0	102,4	100,9	Recreation and culture
09.1	Audiovizuelna, foto i informatička oprema	99,9	97,8	99,6	94,7	95,9	96,7	97,2	Audio-visual, photographic and information processing equipment
09.2	Ostala trajna dobra za rekreaciju i kulturu	100,0	100,7	100,1	99,6	100,0	100,0	100,0	Other major durables for recreation and culture
09.3	Ostala dobra za rekreaciju, vrt i kućni ljubimci	99,8	99,8	99,4	99,7	99,7	99,5	99,6	Other recreational items and equipment, gardens and pets
09.4	Usluge rekreacije i kulture	100,2	103,3	102,1	103,6	104,1	103,3	103,2	Recreational and cultural services
09.5	Knjige, novine i pisaci pribor	100,0	100,9	100,4	100,8	101,0	100,7	100,7	Newspapers, books and stationery
09.6	Paket aranžmani	113,4	108,6	132,2	100,1	101,6	125,0	102,4	Package holidays
10	Obrazovanje	100,0	101,5	100,4	101,3	101,4	101,1	101,1	Education
10.1	Predškolsko i osnovno školsko obrazovanje	100,0	102,0	100,0	102,4	102,0	101,4	101,4	Pre-primary and primary education
10.2	Srednjoškolsko obrazovanje	100,0	100,7	100,0	100,7	100,7	100,5	100,5	Secondary education
10.4	Univerzitetsko obrazovanje	100,0	101,0	100,0	100,9	101,0	100,7	100,7	High school and university education
10.5	Obrazovanje nedefinisano po nivou	100,0	102,8	102,3	101,7	102,3	102,6	102,3	Education not definable by level
11	Restorani i hoteli	100,0	100,1	100,0	99,6	99,9	100,0	100,0	Restaurants and hotels
11.1	Usluge ishrane	100,0	100,2	100,1	100,2	100,3	100,2	100,2	Catering services
11.2	Usluge smještaja	100,0	99,6	99,6	97,3	98,4	98,9	98,9	Accommodation services
12	Ostala dobra i usluge	100,8	99,5	100,2	99,3	99,4	99,6	99,6	Miscellaneous goods and services
12.1	Lična njega	101,6	98,7	100,6	98,6	98,4	99,0	98,9	Personal care
12.3	Lični predmeti n.d.k.	97,6	98,8	97,4	99,1	99,6	97,5	99,4	Personal effects n.e.c.
12.5	Osiguranje	100,0	100,0	100,0	100,0	100,0	100,0	100,0	Insurance
12.6	Finansijske usluge n.d.k.	100,0	99,9	100,0	100,0	99,9	99,9	99,9	Financial services n.e.c.
12.7	Ostale usluge	100,0	102,6	100,0	101,6	102,6	102,3	102,3	Other services n.e.c.

4.6 MJESEČNI INDEKSI POTROŠAČKIH CIJENA PO COICOP KLASIFIKACIJI
MONTHLY CONSUMER PRICE INDICES BY COICOP CLASSIFICATION

(2010 = 100)

COICOP	ODJELJAK	2016						2017							Division
		VII	VIII	IX	X	XI	XII	I	II	III	IV	V	VI	VII	
00	Ukupan Indeks	102,6	102,4	102,3	102,6	102,8	102,7	104,0	104,6	104,8	105,1	105,2	104,6	104,1	Total Index
01	Hrana i bezalkoholna pića	102,6	102,3	101,6	101,6	101,5	101,9	103,3	104,8	104,9	105,7	106,3	105,1	104,1	Food and non-alcoholic beverages
01.1	Hrana	102,3	102,0	101,3	101,2	100,9	101,2	102,6	104,3	104,4	105,3	105,8	104,6	103,5	Food
01.2	Bezalkoholna pića	105,5	104,9	104,2	104,3	106,1	107,7	108,5	109,0	109,4	109,1	109,7	108,9	109,3	Non-alcoholic drinks
02	Alkoholna pića i duhan	158,5	158,4	158,5	158,5	158,6	158,4	165,4	165,3	165,3	165,4	165,4	166,0	168,3	Alcoholic beverages and tobacco
02.1	Alkoholna pića	101,2	100,9	101,2	101,5	101,8	100,9	102,8	102,1	102,3	102,5	102,8	103,6	102,4	Alcoholic drinks
02.2	Duhan	177,5	177,5	177,5	177,5	177,5	177,5	186,2	186,2	186,2	186,2	186,2	186,7	190,2	Tobacco
03	Odjeća i obuća	60,2	60,4	63,3	64,6	64,8	63,5	58,0	59,1	61,8	63,9	64,2	63,2	57,0	Clothing and footwear
03.1	Odjeća	58,3	58,6	60,9	62,0	62,4	60,1	55,3	56,8	58,9	59,4	59,4	58,8	54,7	Clothing
03.2	Obuća	63,3	63,3	67,1	68,9	68,8	69,6	62,8	62,8	66,8	72,0	72,8	71,1	60,9	Footwear
04	Stanovanje, voda, električna energija, plin i drugi energenti	110,7	109,8	109,8	111,4	111,8	111,3	111,6	111,4	111,3	111,7	111,3	111,3	111,4	Housing, water, electricity, gas and other fuels
04.1	Najammina	111,1	111,1	111,1	115,8	115,8	115,8	115,8	115,8	122,0	122,0	122,0	122,0	122,0	Actual rentals for housing
04.3	Održavanje i popravka stana	101,4	101,4	101,1	101,1	100,9	100,9	100,9	100,9	100,9	100,9	100,9	100,6	100,7	Maintenance and repair of the dwelling
04.4	Vodosnabdijevanje i različite komunalne usluge	112,1	112,1	112,1	112,1	112,1	112,1	112,1	112,1	112,1	112,1	112,1	112,1	112,1	Water supply and miscellaneous services relating to the dwelling
04.5	Električna energija, plin i drugi energenti	111,8	110,6	110,6	112,4	112,9	112,2	112,6	112,3	111,6	112,1	111,6	111,6	111,8	Electricity, gas and other fuels
05	Namještaj, kućanski uređaji i redovno održavanje kuće	103,3	103,5	103,1	103,3	103,5	103,2	103,4	103,3	103,2	102,4	102,6	102,6	102,5	Furniture, household equipment and routine, maintenance of the house
05.1	Namještaj, pokućstvo, tepisi i ostale podne prostirke	99,8	100,5	100,6	100,7	100,6	100,5	100,4	99,9	100,5	99,1	99,1	98,5	98,1	Furniture and furnishings, carpets and other floor coverings
05.2	Tekstilni proizvodi za kuću	101,6	102,1	102,0	101,9	102,0	102,0	102,1	102,0	101,6	101,2	100,5	100,5	100,2	Household textiles
05.3	Kućanski aparati	104,7	104,3	104,7	104,5	104,6	104,8	104,7	104,9	105,0	104,3	103,6	103,8	103,7	Household appliances
05.4	Stakleno i stolno posuđe	101,7	101,6	101,7	101,2	101,0	100,1	101,5	101,0	101,4	100,7	99,2	99,8	100,2	Glassware, tableware and household utensils
05.5	Alati i oprema za kuću i vrt	107,5	108,0	105,9	106,1	106,2	106,2	106,0	106,3	105,9	106,2	106,2	105,7	106,7	Tools and equipment for house and garden
05.6	Dobra i usluge za redovno održavanje kuće	104,7	104,7	104,1	104,5	105,0	104,4	105,0	104,9	104,3	103,4	104,7	105,0	105,1	Goods and services for routine household maintenance
06	Zdravstvo	92,0	92,1	92,1	92,1	91,7	91,7	91,8	91,8	91,8	91,8	91,7	92,0	91,9	Health
06.1	Medicinski proizvodi, pomagala i oprema	87,7	87,7	87,8	87,8	87,2	87,2	87,3	87,3	87,3	87,3	87,1	87,5	87,4	Medical products, appliances and equipment
06.2	Zdravstvene usluge, osim bolničkih	106,3	106,4	106,4	106,5	106,5	106,7	106,7	106,9	106,9	106,9	106,9	106,9	106,9	Out-patient services
06.3	Bolničke usluge	100,0	100,0	100,0	100,0	100,0	100,0	100,0	100,0	100,0	100,0	100,0	100,0	100,0	Hospital services

4.6 MJESEČNI INDEKSI POTROŠAČKIH CIJENA PO COICOP KLASIFIKACIJI (nastavak)
MONTHLY CONSUMER PRICE INDICES BY COICOP CLASSIFICATION (continued)

(2010 = 100)

COICOP	ODJELJAK	2016						2017							Division
		VII	VIII	IX	X	XI	XII	I	II	III	IV	V	VI	VII	
07	Prijevoz	99,0	98,8	98,7	99,0	99,7	100,3	105,2	105,7	105,3	105,0	104,8	104,2	104,3	Transport
07.1	Prijevozna sredstva	104,3	104,4	104,2	103,4	103,4	103,4	103,8	105,3	105,2	105,4	105,7	105,5	105,6	Purchase of vehicles
07.2	Upotreba prijevoznih sredstava	96,7	96,5	96,5	97,2	98,2	99,1	105,1	105,6	105,2	104,8	104,3	103,5	103,2	Operation of personal transport equipment
07.3	Usluge prijevoza	107,4	107,0	106,7	105,8	105,6	105,7	109,1	108,9	108,4	108,1	108,6	108,9	111,3	Transport services
08	Komunikacije	100,9	101,2	101,4	101,4	101,4	101,4	105,2	105,1	105,1	105,1	102,2	102,2	102,2	Communications
08.1	Poštanske usluge	112,5	112,5	112,5	112,5	112,5	112,5	112,5	112,5	112,5	112,5	112,5	112,5	112,5	Postal services
08.2	Telefonska i telefaks oprema	88,1	86,4	86,5	86,3	85,7	85,9	84,6	80,7	78,9	78,8	77,4	76,6	76,3	Telephone and telefax equipment
08.3	Telefonske i telefaks usluge	101,0	101,4	101,6	101,6	101,6	101,6	105,6	105,6	105,6	105,6	102,7	102,7	102,7	Telephone and telefax services
09	Rekreacija i kultura	105,2	105,5	104,4	104,3	104,4	104,1	104,8	105,0	104,8	105,0	105,3	105,9	106,9	Recreation and culture
09.1	Audiovizuelna, foto i informatička oprema	84,6	84,6	84,3	84,1	83,6	83,1	83,5	83,9	82,9	83,1	83,4	82,8	82,7	Audio-visual, photographic and information processing equipment
09.2	Ostala trajna dobra za rekreaciju i kulturu	111,2	111,2	111,8	112,6	111,8	111,8	111,8	111,9	111,9	111,9	111,9	111,9	111,9	Other major durables for recreation and culture
09.3	Ostala dobra za rekreaciju, vrt i kućni ljubimci	100,5	100,9	100,4	101,2	101,2	100,9	100,1	100,3	100,6	100,6	100,7	100,4	100,3	Other recreational items and equipment, gardens and pets
09.4	Usluge rekreacije i kulture	109,8	111,1	111,1	111,1	111,1	111,2	113,6	113,3	113,3	113,3	113,3	113,3	113,4	Recreational and cultural services
09.5	Knjige, novine i pisaići pribor	100,4	100,9	100,9	100,9	101,0	101,0	101,3	101,3	101,4	101,4	101,4	101,4	101,4	Newspapers, books and stationery
09.6	Paket aranžmani	218,2	211,2	185,7	177,6	183,4	179,1	176,3	182,4	179,3	183,6	191,0	208,8	236,9	Package holidays
10	Obrazovanje	107,5	107,5	108,4	108,6	108,6	108,6	108,9	108,9	109,1	109,1	109,1	109,1	109,1	Education
10.1	Predškolsko i osnovno školsko obrazovanje	114,6	114,5	116,4	116,9	116,9	116,9	116,9	116,9	116,9	116,9	116,9	116,9	116,9	Pre-primary and primary education
10.2	Srednjoškolsko obrazovanje	Secondary education
10.4	Univerzitetsko obrazovanje	105,7	105,7	106,7	106,7	106,7	106,7	106,7	106,7	106,7	106,7	106,7	106,7	106,7	High school and university education
10.5	Obrazovanje nedefinisano po nivou	107,9	107,9	107,9	108,4	108,4	108,4	109,8	109,8	110,9	110,9	110,9	110,9	110,9	Education not definable by level
11	Restorani i hoteli	106,1	106,1	106,1	106,1	106,1	106,1	106,1	106,1	106,3	106,2	106,2	106,2	106,2	Restaurants and hotels
11.1	Usluge ishrane	107,0	107,0	107,0	107,1	107,1	107,1	107,1	107,1	107,4	107,2	107,2	107,2	107,2	Catering services
11.2	Usluge smještaja	102,8	102,8	102,8	102,8	102,8	102,8	102,5	102,4	102,4	102,4	102,4	102,4	102,4	Accommodation services
12	Ostala dobra i usluge	102,1	102,0	101,7	101,2	102,2	101,4	102,1	101,6	101,9	101,5	102,0	100,9	101,6	Miscellaneous goods and services
12.1	Lična njega	103,1	103,0	102,1	101,3	102,9	101,2	102,5	101,5	102,0	101,4	102,2	100,3	101,8	Personal care
12.3	Lični predmeti n.d.k.	96,6	95,2	99,2	98,8	98,6	98,0	96,5	97,3	98,2	97,8	97,9	97,8	95,4	Personal effects n.e.c.
12.5	Osiguranje	100,0	100,0	100,0	100,0	100,0	100,0	100,0	100,0	100,0	100,0	100,0	100,0	100,0	Insurance
12.6	Finansijske usluge n.d.k.	Financial services n.e.c.
12.7	Ostale usluge	101,6	101,6	101,6	101,6	102,9	104,3	104,3	104,3	104,3	104,3	104,3	104,3	104,3	Other services n.e.c.

4.7 PREHRAMBENI PROIZVODI - STOPE PROMJENA CIJENA - juli/srpanj 2017.

FOOD PRODUCTS - RATES OF CHANGE - July 2017

(%)

COICOP	Opis grupe proizvoda	VII 2017 XII 2016	VII 2017 VII 2016	The group product description
00	UKUPAN INDEKS	1,3	1,4	General Index
01	HRANA I BEZALKOHOLNA PIĆA	2,2	1,5	Food and non-alcoholic beverages
01.1	Hrana	2,3	1,2	Food
01.1.1	Hljeb i žitarice	0,2	-1,1	Bread and cereals
01.1.1.1	Riža	0,2	-8,2	Rice
01.1.1.2	Hljeb, peciva i biskviti	0,5	0,2	Bread, bakery products and biscuits
01.1.1.3	Tjestenine	-0,9	-2,4	Pasta products
01.1.1.4	Ostali pekarski proizvodi	0,3	0,3	Other bakery products
01.1.1.5	Brašno i ostali proizvodi od žitarica	0,0	-1,4	Flour and other cereals products
01.1.2	Meso	0,4	2,0	Meat
01.1.2.1	Juneće i teleće meso	1,0	1,6	Beef and veal
01.1.2.2	Svinjsko meso	7,1	8,1	Pork
01.1.2.3	Janjeće meso	-0,3	1,1	Lamb
01.1.2.4	Pileće meso	-1,3	3,1	Chicken
01.1.2.5	Sušeno i dimljeno meso i jestive iznutrice	-0,7	1,5	Dried and smoked meat, edible offals
01.1.2.6	Ostalo konzervirano meso i mesne prerađevine	1,8	1,3	Delicatessen and other meat preparations
01.1.3	Riba	1,7	1,5	Fish
01.1.3.1	Svježa ili zamrznuta riba i plodovi mora	1,5	1,5	Fresh chilled or frozen fish and sea food
01.1.3.4	Konzervirana i prerađena riba i plodovi mora	2,2	1,4	Preserved or processed fish and sea food
01.1.4	Mlijeko, sir i jaja	-0,4	1,1	Milk, cheese and eggs
01.1.4.1	Svježe mlijeko	-1,6	-3,5	Fresh milk
01.1.4.4	Jogurt, kiselo mlijeko i drugi slični proizvodi	-0,2	-1,0	Yogurt
01.1.4.5	Sirevi	1,9	8,6	Cheese
01.1.4.6	Ostali mliječni proizvodi, pavlake i mliječni namazi	2,7	3,3	Other milk products, sour cream and milk spreads
01.1.4.7	Jaja i proizvodi bazirani na jajima	-4,3	-0,5	Eggs and egg-based products
01.1.5	Ulja i masnoće	2,5	1,7	Oils and fats
01.1.5.1	Maslac (puter)	12,4	25,8	Butter
01.1.5.2	Margarin i druge biljne masnoće	3,5	2,9	Margarine
01.1.5.3	Maslinovo ulje	5,4	6,1	Olive oil
01.1.5.4	Jestiva ulja	-2,7	-8,1	Edible oils(sunflower, corn, soy, etc.)
01.1.5.5	Ostale masti životinjskog porijekla	0,8	1,0	Other edible animal fat
01.1.6	Voće	23,8	-0,3	Fruit
01.1.7	Povrće	-2,6	4,1	Vegetables
01.1.8	Šećer, džem, med, čokolada i slatkiši	-0,3	3,1	Sugar, jam, honey, chocolate and confectionery
01.1.8.1	Šećer	-5,3	7,2	Sugar
01.1.8.2	Džem, marmelada i med	1,6	0,3	Jam, marmalades and honey
01.1.8.3	Čokolada	3,0	5,9	Chocolate

4.7 PREHRAMBENI PROIZVODI - STOPE PROMJENA CIJENA - juli/srpanj 2017. (nastavak)

FOOD PRODUCTS - RATES OF CHANGE - July 2017 (continued)

(%)

COICOP	Opis grupe proizvoda	VII 2017 XII 2016	VII 2017 VII 2016	The group product description
01.1.8.4	Slatkiši	2,2	1,7	Confectionery
01.1.8.5	Sladoled i ostali slični zaleđeni proizvodi	3,1	1,4	Edible ice, ice cream and sorbet
01.1.8.6	Ostali proizvodi na bazi kaka	-1,3	-1,2	Other cocoa based products
01.1.9	Ostali prehrambeni proizvodi	1,5	0,4	Food products n.e.c.
01.1.9.1	Ostali prehrambeni proizvodi	1,0	-0,2	Food products n.e.c.
01.1.9.2	Začini, prehrambeni dodaci i sol	1,9	-0,2	Spices, food additives and salt
01.1.9.3	Pripremljeni praški za pecivo, kvasac, instant supa i supa od koncentrata, prašak za šlag, vanilin šećer, puding i sl.	1,0	0,5	Soup and soup concentrates, powdered cream
01.1.9.4	Homogenizirana dječija hrana i dijetetski proizvodi	2,9	3,7	Homogenised baby food and dietary products
01.2	Bezalkoholna pića	1,5	3,6	Non-alcoholic beverages
01.2.1	Kafa, čaj i kakao	3,5	8,2	Coffee, tea and cocoa
01.2.1.1	Kafa	4,4	10,6	Coffee all kinds
01.2.1.2	Čaj	-1,0	-1,4	Tea and other plant products for infusions
01.2.1.3	Kakao i čokolada u prahu	0,3	-1,5	Cocoa and powdered chocolate
01.2.2	Mineralna voda, bezalkoholna pića i sokovi od voća i povrća	-0,8	-1,4	Mineral waters, soft drinks, fruit and vegetable juices
01.2.2.1	Mineralna voda	-0,7	-1,0	Mineral water
01.2.2.2	Gazirana pića	-1,0	-1,9	Soft drinks and concentrates
01.2.2.3	Voćni sokovi i sokovi od povrća	-0,7	-1,4	Fruit and vegetable juice

4.9 UKUPAN INDEKS CIJENA PROIZVOĐAČA INDUSTRIJSKIH PROIZVODA
PRODUCER PRICE INDEX - TOTAL

(2015 = 100)

Godina	I	II	III	IV	V	VI	VII	VIII	IX	X	XI	XII
2015	101,3	101,6	100,3	100,1	100,7	100,7	100,8	100,1	99	98,2	98,9	98,2
2016	97,8	96,9	95,4	95,3	96,0	97,5	96,8	95,6	95,5	95,4	96,1	97,1
2017	98,4	99,5	98,5	98,8	99,1	98,9	98,7					

4.10 INDEKS CIJENA PROIZVOĐAČA INDUSTRIJSKIH PROIZVODA NA DOMAĆEM TRŽIŠTU
PRODUCER PRICE INDEX ON DOMESTIC MARKET

(2015 = 100)

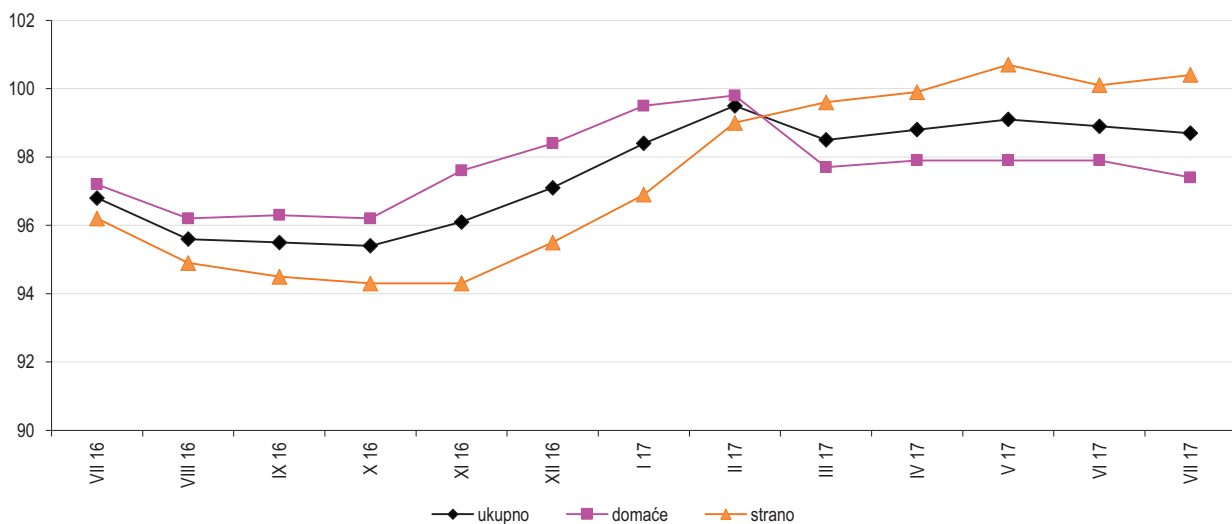
Godina	I	II	III	IV	V	VI	VII	VIII	IX	X	XI	XII
2015	102,1	102	99,8	99,5	99,9	99,9	100,2	99,7	98,9	98,2	100,4	99,5
2016	99,2	98,7	96,6	96,5	97,1	98,0	97,2	96,2	96,3	96,2	97,6	98,4
2017	99,5	99,8	97,7	97,9	97,9	97,9	97,4					

4.11 INDEKS CIJENA PROIZVOĐAČA INDUSTRIJSKIH PROIZVODA NA INOZEMNOM TRŽIŠTU
PRODUCER PRICE INDEX ON NON-DOMESTIC MARKET

(2015 = 100)

Godina	I	II	III	IV	V	VI	VII	VIII	IX	X	XI	XII
2015	100,4	101,2	101	100,8	101,8	101,7	101,6	100,5	99,2	98,3	97,1	96,6
2016	96,1	94,7	93,9	93,7	94,7	96,8	96,2	94,9	94,5	94,3	94,3	95,5
2017	96,9	99,0	99,6	99,9	100,7	100,1	100,4					

Indeksi cijena proizvođača industrijskih proizvoda u F BiH po vrsti tržišta, juli/srpanj 2016 - juli/srpanj 2017 (2015=100)
Producer price indices of industrial products in the Federation B&H by the type of market, July 2016 - July 2017 (2015=100)



4.12 UKUPAN INDEKS CIJENA PROIZVOĐAČA INDUSTRIJSKIH PROIZVODA, juli/srpanj 2017.

PRODUCER PRICE INDEX TOTAL, July 2017

NACE - PRODCOM	VII 2017	VII 2017	VII 2017	I-VII 2017	VII 2017	I-VII 2017	I-VII 2017	NACE-PRODCOM
	VI 2017	VII 2016	XII 2016	I-VII 2016	Ø 2016	Ø 2016	XII 2016	
UKUPAN INDEKS	99,8	102,0	101,6	102,4	102,5	102,7	101,8	TOTAL INDEX
PREMA GLAVNIM INDUSTRIJSKIM GRUPACIJAMA								BY MAIN INDUSTRIAL GROUPINGS
Energija	99,7	103,1	94,0	102,8	100,2	102,6	96,2	Energy
Intermedijarni proizvodi osim energije	99,8	103,8	106,8	105,4	106,5	105,5	105,9	Intermediate goods except energy
Kapitalni proizvodi	100,0	98,3	99,4	98,2	98,6	98,6	99,4	Capital goods
Trajni proizvodi za široku potrošnju	99,9	99,8	99,9	99,8	99,8	99,9	100,0	Durable consumer goods
Netrajni proizvodi za široku potrošnju	99,9	100,4	100,1	98,7	99,4	99,6	100,3	Non - durable consumer goods
PREMA PODRUČJIMA I OBLASTIMA KD-a								BY SECTIONS AND DIVISIONS OF CEA
B Vadenje ruda i kamena	99,3	99,7	99,1	100,0	99,3	100,0	99,8	Mining and quarrying
05 Vadenje uglja/ugljena i lignita	99,1	99,9	99,2	100,1	99,4	100,1	99,9	Mining of coal and lignite
07 Vadenje metalnih ruda	100,0	101,1	100,0	100,5	100,5	100,5	100,0	Mining of metal ores
08 Vadenje ostalih ruda i kamena	100,0	97,5	97,7	98,5	97,6	98,6	98,7	Other mining and quarrying
C Prerađivačka industrija	99,8	102,8	103,7	103,3	104,0	103,6	103,4	Manufacturing
10 Proizvodnja prehrambenih proizvoda	99,8	100,9	100,7	98,2	99,6	99,7	100,9	Manufacture of food products
11 Proizvodnja pića	100,0	100,6	100,3	100,2	100,4	100,3	100,1	Manufacture of beverages
12 Proizvodnja duhanskih proizvoda	104,9	95,0	95,9	91,5	95,2	91,8	92,4	Manufacture of tobacco products
13 Proizvodnja tekstila	100,0	100,4	100,4	100,3	100,4	100,3	100,3	Manufacture of textiles
14 Proizvodnja odjeće	100,6	96,3	101,9	95,4	97,4	96,7	101,2	Manufacture of wearing apparel
15 Proizvodnja kože i srodnih proizvoda	100,0	101,3	100,5	101,0	101,2	100,9	100,2	Manufacture of leather and related products
16 Prerada drveta/drva i proizvoda od drveta/drva i plute, osim namještaja; proizvodnja predmeta od slame i pletarskih materijala	99,7	100,9	100,9	101,3	101,2	101,1	100,9	Manufacture of wood and products of wood and cork except furniture; mfr. of articles of straw and plaiting materials
17 Proizvodnja papira i proizvoda od papira	100,2	99,5	101,9	99,4	100,3	99,9	101,5	Manufacture of paper and paper products
18 Štampanje/ Tiskanje i umnožavanje snimljenih zapisa	101,5	100,0	102,2	97,3	100,0	97,8	100,0	Printing and reproduction of recorded media
19 Proizvodnja koksa i rafiniranih naftnih proizvoda	99,6	137,6	106,0	137,0	132,6	133,8	106,9	Manufacture of coke, refined petroleum products
20 Proizvodnja hemikalija/ kemikalija i hemijskih/ kemijskih proizvoda	99,8	104,8	106,2	101,1	103,7	102,7	105,1	Manufacture of chemicals and chemical products
21 Proizvodnja osnovnih farmaceutskih proizvoda i farmaceutskih preparata	97,7	93,8	93,8	97,7	93,2	98,2	98,9	Manufacture of basic pharmaceutical products and pharmaceutical preparations
22 Proizvodnja proizvoda od gume i plastičnih masa	100,0	100,2	100,3	100,5	100,4	100,4	100,3	Manufacture of rubber and plastic products
23 Proizvodnja ostalih nemetalnih mineralnih proizvoda	99,4	100,2	100,3	100,5	100,2	100,6	100,6	Manufacture of other non-metallic mineral products
24 Proizvodnja baznih metala	99,4	107,3	113,1	112,1	113,5	111,6	111,3	Manufacture of basic metals

4.12 UKUPAN INDEKS CIJENA PROIZVOĐAČA INDUSTRIJSKIH PROIZVODA, juli/srpanj 2017. (nastavak)

PRODUCER PRICE INDEX TOTAL, July 2017 (continued)

NACE - PRODCOM	VII 2017	VII 2017	VII 2017	I-VII 2017	VII 2017	I-VII 2017	I-VII 2017	NACE-PRODCOM
	VI 2017	VII 2016	XII 2016	I-VII 2016	Ø 2016	Ø 2016	XII 2016	
25 Proizvodnja gotovih metalnih proizvoda, osim mašina/strojeva i opreme	99,0	97,4	101,9	100,4	100,5	100,9	102,3	<i>Manufacture of fabricated metal products, except machinery and equipment</i>
26 Proizvodnja računara te elektroničkih i optičkih proizvoda	100,1	99,8	99,9	99,7	99,8	99,7	99,9	<i>Manufacture of computers, electronic and optical products</i>
27 Proizvodnja električne opreme	102,7	116,6	116,5	112,1	115,6	113,0	113,8	<i>Manufacture of electrical equipment</i>
28 Proizvodnja mašina/ strojeva i uređaja, d.n.	100,7	97,5	97,8	96,6	97,8	96,9	96,9	<i>Manufacture of machinery and equipment n.e.c.</i>
29 Proizvodnja motornih vozila, prikolica i poluprikolica	100,0	100,1	100,1	100,5	100,4	100,4	100,1	<i>Manufacture of motor vehicles, trailers, semi-trailers</i>
30 Proizvodnja ostalih prijevoznih sredstava	100,0	100,0	100,0	100,0	100,0	100,0	100,0	<i>Manufacture of other transport equipment</i>
31 Proizvodnja namještaja	100,0	99,9	99,9	99,8	99,8	99,8	99,9	<i>Manufacture of furniture</i>
32 Ostala prerađivačka industrija	100,0	97,9	97,9	98,4	97,9	98,4	98,4	<i>Other manufacturing</i>
D Proizvodnja i snabdijevanje/ opskrba električnom energijom, gasom/plinom, parom i klimatizacija	100,1	98,7	89,5	98,2	95,1	98,3	92,5	<i>Electricity, gas, steam and air conditioning supply</i>
35 Proizvodnja i snabdijevanje/opskrba električnom energijom, gasom/plinom, parom i klimatizacija	100,1	98,7	89,5	98,2	95,1	98,3	92,5	<i>Electricity, gas, steam and air conditioning supply</i>

4.13 INDEKS CIJENA PROIZVOĐAČA INDUSTRIJSKIH PROIZVODA NA DOMAĆEM TRŽIŠTU, juli/srpanj 2017.

PRODUCER PRICE INDEX DOMESTIC, July 2017

NACE - PRODCOM	VII 2017 VI 2017	VII 2017 VII 2016	VII 2017 XII 2016	I-VII 2017 I-VII 2016	VII 2017 Ø 2016	I-VII 2017 Ø 2016	I-VII 2017 XII 2016	NACE-PRODCOM
UKUPAN INDEKS	99,5	100,2	99,0	100,7	100,1	101,0	99,9	TOTAL INDEX
PREMA GLAVNIM INDUSTRIJSKIM GRUPACIJAMA								BY MAIN INDUSTRIAL GROUPINGS
Energija	99,7	99,5	93,0	99,3	96,9	99,3	95,3	Energy
Intermedijarni proizvodi osim energije	98,9	101,5	104,2	104,8	104,4	104,8	104,6	Intermediate goods except energy
Kapitalni proizvodi	100,0	95,1	95,4	95,0	95,2	95,1	95,4	Capital goods
Trajni proizvodi za široku potrošnju	99,4	99,0	99,3	99,0	98,8	99,3	99,8	Durable consumer goods
Netrajni proizvodi za široku potrošnju	99,8	100,9	100,2	98,6	99,6	99,7	100,3	Non - durable consumer goods
PREMA PODRUČJIMA I OBLASTIMA KD-a								BY SECTIONS AND DIVISIONS OF CEA
B Vađenje ruda i kamena	99,2	99,7	99,0	100,0	99,2	100,0	99,8	Mining and quarrying
05 Vađenje uglja/ugljena i lignita	99,1	99,9	99,2	100,1	99,4	100,1	99,9	Mining of coal and lignite
07 Vađenje metalnih ruda	100,0	100,0	100,0	98,0	98,8	98,8	100,0	Mining of metal ores
08 Vađenje ostalih ruda i kamena	100,0	97,5	97,4	98,6	97,4	98,6	98,5	Other mining and quarrying
C Prerađivačka industrija	99,3	101,0	102,2	101,9	102,0	102,3	102,5	Manufacturing
10 Proizvodnja prehrambenih proizvoda	99,8	100,8	100,3	97,5	99,1	99,2	100,5	Manufacture of food products
11 Proizvodnja pića	99,9	100,5	100,2	100,1	100,3	100,2	100,1	Manufacture of beverages
12 Proizvodnja duhanskih proizvoda	106,4	94,3	95,5	89,6	94,8	89,8	90,4	Manufacture of tobacco products
13 Proizvodnja tekstila	100,0	101,2	101,2	100,8	101,2	100,8	100,8	Manufacture of textiles
14 Proizvodnja odjeće	99,5	100,1	100,7	100,0	99,9	100,1	100,9	Manufacture of wearing apparel
15 Proizvodnja kože i srodnih proizvoda	100,0	100,0	100,0	100,0	100,0	100,0	100,0	Manufacture of leather and related products
16 Prerada drveta/drva i proizvoda od drveta/drva i plute, osim namještaja; proizvodnja predmeta od slame i pletarskih materijala	100,0	100,6	101,4	101,0	101,1	101,1	101,4	Manufacture of wood and products of wood and cork except furniture; mfr. of articles of straw and plaiting materials
17 Proizvodnja papira i proizvoda od papira	99,6	98,6	99,8	97,8	98,4	98,7	100,1	Manufacture of paper and paper products
18 Štampanje/ Tiskanje i umnožavanje snimljenih zapisa	101,5	100,0	102,2	97,3	100,0	97,8	100,0	Printing and reproduction of recorded media
19 Proizvodnja kokska i rafiniranih naftnih proizvoda	99,4	112,9	112,1	115,7	111,5	114,3	115,0	Manufacture of coke, refined petroleum products
20 Proizvodnja hemikalija/ kemikalija i hemijskih/ kemijskih proizvoda	100,3	100,6	104,2	99,6	101,0	101,0	104,2	Manufacture of chemicals and chemical products
21 Proizvodnja osnovnih farmaceutskih proizvoda i farmaceutskih preparata	93,6	99,0	99,0	104,1	99,0	104,1	104,1	Manufacture of basic pharmaceutical products and pharmaceutical preparations
22 Proizvodnja proizvoda od gume i plastičnih masa	99,9	100,2	100,4	100,8	100,5	100,6	100,5	Manufacture of rubber and plastic products
23 Proizvodnja ostalih nemetalnih mineralnih proizvoda	99,3	100,3	100,4	100,5	100,3	100,6	100,7	Manufacture of other non-metallic mineral products
24 Proizvodnja baznih metala	97,8	105,6	110,8	114,7	112,8	113,4	111,4	Manufacture of basic metals

CIJENE

PRICES

4.13 INDEKS CIJENA PROIZVOĐAČA INDUSTRIJSKIH PROIZVODA NA DOMAĆEM TRŽIŠTU, juli/srpanj 2017. (nastavak)

PRODUCER PRICE INDEX DOMESTIC, July 2017 (continued)

NACE - PRODCOM	VII 2017 VI 2017	VII 2017 VII 2016	VII 2017 XII 2016	I-VII 2017 I-VII 2016	VII 2017 Ø 2016	I-VII 2017 Ø 2016	I-VII 2017 XII 2016	NACE-PRODCOM
25 Proizvodnja gotovih metalnih proizvoda, osim mašina/strojeva i opreme	99,3	95,5	98,4	98,8	98,2	98,7	98,8	<i>Manufacture of fabricated metal products, except machinery and equipment</i>
26 Proizvodnja računara te elektroničkih i optičkih proizvoda	100,1	99,8	99,9	99,7	99,8	99,7	99,9	<i>Manufacture of computers, electronic and optical products</i>
27 Proizvodnja električne opreme	97,0	105,7	101,8	106,3	105,2	106,4	103,0	<i>Manufacture of electrical equipment</i>
28 Proizvodnja mašina/ strojeva i uređaja, d.n.	100,0	93,8	94,9	93,1	94,2	93,4	94,2	<i>Manufacture of machinery and equipment n.e.c.</i>
29 Proizvodnja motornih vozila, prikolica i poluprikolica	100,0	100,0	100,0	100,0	100,0	100,0	100,0	<i>Manufacture of motor vehicles, trailers, semi-trailers</i>
30 Proizvodnja ostalih prijevoznih sredstava	100,0	100,0	100,0	100,0	100,0	100,0	100,0	<i>Manufacture of other transport equipment</i>
31 Proizvodnja namještaja	99,3	99,0	99,2	99,1	98,7	99,3	99,8	<i>Manufacture of furniture</i>
32 Ostala prerađivačka industrija	100,0	100,0	100,0	100,0	100,0	100,0	100,0	<i>Other manufacturing</i>
D Proizvodnja i snabdijevanje/opskrba el. energijom, gasom/plinom, parom i klimatizacija	100,0	98,6	89,4	98,1	95,0	98,1	92,4	<i>Electricity, gas, steam and air conditioning supply</i>
35 Proizvodnja i snabdijevanje/opskrba el. energijom, gasom/plinom, parom i klimatizacija	100,0	98,6	89,4	98,1	95,0	98,1	92,4	<i>Electricity, gas, steam and air conditioning supply</i>

4.14 INDEKS CIJENA PROIZVOĐAČA INDUSTRIJSKIH PROIZVODA NA INOZEMNOM TRŽIŠTU, juli/srpanj 2017.

PRODUCER PRICE INDEX NON-DOMESTIC, July 2017

NACE - PRODCOM	VII 2017	VII 2017	VII 2017	I-VII 2017	VII 2017	I-VII 2017	I-VII 2017	NACE-PRODCOM
	VI 2017	VII 2016	XII 2016	I-VII 2016	θ 2016	θ 2016	XII 2016	
UKUPAN INDEKS	100,3	104,4	105,1	104,6	105,7	104,8	104,2	TOTAL INDEX
PREMA GLAVNIM INDUSTRIJSKIM GRUPACIJAMA								BY MAIN INDUSTRIAL GROUPINGS
Energija	100,3	141,5	101,5	139,7	135,6	136,3	102,0	Energy
Intermedijarni proizvodi osim energije	100,5	105,5	108,8	105,8	108,0	106,1	106,9	Intermediate goods except energy
Kapitalni proizvodi	100,0	99,2	100,4	99,1	99,5	99,6	100,5	Capital goods
Trajni proizvodi za široku potrošnju	100,0	100,0	100,0	100,0	100,0	100,0	100,0	Durable consumer goods
Netrajni proizvodi za široku potrošnju	100,2	98,7	99,7	99,0	98,7	99,6	100,6	Non - durable consumer goods
PREMA PODRUČJIMA I OBLASTIMA KD-a								BY SECTIONS AND DIVISIONS OF CEA
B Vadenje ruda i kamena	100,0	99,9	99,8	100,0	100,1	100,1	99,8	Mining and quarrying
05 Vadenje uglja/ugljena i lignita	100,0	99,6	99,5	99,7	99,6	99,6	99,5	Mining of coal and lignite
07 Vadenje metalnih ruda	100,0	101,7	100,0	101,7	101,4	101,4	100,0	Mining of metal ores
08 Vadenje ostalih ruda i kamena	100,0	97,2	100,0	97,2	98,3	98,3	100,0	Other mining and quarrying
C Prerađivačka industrija	100,3	104,5	105,2	104,6	105,8	104,8	104,2	Manufacturing
10 Proizvodnja prehrambenih proizvoda	100,0	101,5	102,6	101,0	101,6	101,6	102,5	Manufacture of food products
11 Proizvodnja pića	101,9	102,0	101,9	101,2	102,5	100,8	100,3	Manufacture of beverages
12 Proizvodnja duhanskih proizvoda	100,0	97,1	97,1	98,0	96,4	98,5	99,2	Manufacture of tobacco products
13 Proizvodnja tekstila	100,0	100,0	100,0	100,0	100,0	100,0	100,0	Manufacture of textiles
14 Proizvodnja odjeće	102,4	91,3	102,2	89,1	93,5	91,5	100,1	Manufacture of wearing apparel
15 Proizvodnja kože i srodnih proizvoda	100,0	102,9	101,0	102,2	102,7	102,0	100,3	Manufacture of leather and related products
16 Prerada drveta/drva i proizvoda od drveta/drva i plute, osim namještaja; proizvodnja predmeta od slame i pletarskih materijala	99,6	100,9	100,6	101,4	101,2	101,2	100,6	Manufacture of wood and products of wood and cork except furniture; mfr. of articles of straw and plaiting materials
17 Proizvodnja papira i proizvoda od papira	100,6	100,1	103,2	100,3	101,5	100,7	102,4	Manufacture of paper and paper products
19 Proizvodnja kokska i rafiniranih naftnih proizvoda	99,8	151,2	101,1	148,3	143,4	143,8	101,4	Manufacture of coke, refined petroleum products
20 Proizvodnja hemikalija/ kemikalija i hemijskih/ kemijskih proizvoda	99,6	106,6	106,8	101,7	104,8	103,4	105,4	Manufacture of chemicals and chemical products
21 Proizvodnja osnovnih farmaceutskih proizvoda i farmaceutskih preparata	100,0	91,1	91,1	94,6	90,2	95,2	96,2	Manufacture of basic pharmaceutical products and pharmaceutical preparations
22 Proizvodnja proizvoda od gume i plastičnih masa	100,0	100,1	100,1	100,2	100,2	100,1	100,1	Manufacture of rubber and plastic products
23 Proizvodnja ostalih nemetalnih mineralnih proizvoda	100,0	100,0	100,1	100,2	100,2	100,2	100,1	Manufacture of other non-metallic mineral products
24 Proizvodnja baznih metala	100,5	108,3	114,4	110,1	113,8	110,2	110,8	Manufacture of basic metals

CIJENE

PRICES

4.14 INDEKS CIJENA PROIZVOĐAČA INDUSTRIJSKIH PROIZVODA NA INOZEMNOM TRŽIŠTU, juli/srpanj 2017. (nastavak)

PRODUCER PRICE INDEX NON-DOMESTIC, July 2017 (continued)

NACE - PRODCOM	VII 2017 VI 2017	VII 2017 VII 2016	VII 2017 XII 2016	I-VII 2017 I-VII 2016	VII 2017 Ø 2016	I-VII 2017 Ø 2016	I-VII 2017 XII 2016	NACE-PRODCOM
25 Proizvodnja gotovih metalnih proizvoda, osim mašina/strojeva i opreme	98,9	98,5	104,2	101,3	101,9	102,2	104,5	<i>Manufacture of fabricated metal products, except machinery and equipment</i>
27 Proizvodnja električne opreme	104,8	120,7	122,2	114,2	119,4	115,3	118,0	<i>Manufacture of electrical equipment</i>
28 Proizvodnja mašina/ strojeva i uređaja, d.n.	100,8	98,4	98,5	97,5	98,7	97,8	97,6	<i>Manufacture of machinery and equipment n.e.c.</i>
29 Proizvodnja motornih vozila, prikolica i poluprikolica	100,0	100,1	100,1	100,5	100,4	100,4	100,1	<i>Manufacture of motor vehicles, trailers, semi-trailers</i>
30 Proizvodnja ostalih prijevoznih sredstava	100,0	100,0	100,0	100,0	100,0	100,0	100,0	<i>Manufacture of other transport equipment</i>
31 Proizvodnja namještaja	100,1	100,1	100,0	100,0	100,1	100,0	99,9	<i>Manufacture of furniture</i>
32 Ostala prerađivačka industrija	100,0	97,3	97,3	98,0	97,3	98,0	98,0	<i>Other manufacturing</i>
D Proizvodnja i snabdijevanje/ opskrba el. energijom, gasom/plinom, parom i klimatizacija	113,4	106,0	100,0	111,6	105,5	111,1	105,3	<i>Electricity, gas, steam and air conditioning supply</i>
35 Proizvodnja i snabdijevanje/opskrba el. energijom, gasom/plinom, parom i klimatizacija	113,4	106,0	100,0	111,6	105,5	111,1	105,3	<i>Electricity, gas, steam and air conditioning supply</i>

4.15 UKUPAN INDEKS CIJENA PROIZVOĐAČA INDUSTRIJSKIH PROIZVODA
PRODUCER PRICE INDEX TOTAL

Ø 2015=100

NACE - PRODCOM	2016						2017							NACE - PRODCOM
	VII	VIII	IX	X	XI	XII	I	II	III	IV	V	VI	VII	
UKUPAN INDEKS	96,8	95,6	95,5	95,4	96,1	97,1	98,4	99,5	98,5	98,8	99,1	98,9	98,7	TOTAL INDEX
PREMA GLAVNIM INDUSTRIJSKIM GRUPACIJAMA														BY MAIN INDUSTRIAL GROUPINGS
Energija	93,2	93,3	93,3	92,7	99,2	102,2	103,2	103,3	96,5	96,6	96,2	96,4	96,1	Energy
Intermedijarni proizvodi osim energije	96,4	94,4	94,3	94	93,1	93,7	96,2	98,4	99,2	99,5	100,8	100,3	100,1	Intermediate goods except energy
Kapitalni proizvodi	100	99,3	99	99,3	98,9	98,9	97,5	98,2	98,8	98,6	98,6	98,3	98,3	Capital goods
Trajni proizvodi za široku potrošnju	99,7	99,6	99,7	99,6	99,8	99,6	99,6	99,7	99,5	99,6	99,6	99,6	99,5	Durable consumer goods
Netrajni proizvodi za široku potrošnju	98,0	97,4	97,5	97,4	97,5	98,3	98,5	98,7	98,9	98,9	98,4	98,5	98,4	Non - durable consumer goods
PREMA PODRUČJIMA I OBLASTIMA KD-a														BY SECTIONS AND DIVISIONS OF CEA
B Vađenje ruda i kamena	99,3	99,7	99,8	99,7	99,7	99,9	100,0	99,5	100,4	99,8	99,4	99,7	99,0	Mining and quarrying
05 Vađenje uglja/ugljena i lignita	99,4	99,9	100,0	99,9	99,9	100,1	100,2	99,6	100,6	100,3	99,7	100,2	99,3	Mining of coal and lignite
07 Vađenje metalnih ruda	99,1	99,1	99,1	99,1	100,2	100,2	100,2	100,2	100,2	100,2	100,2	100,2	100,2	Mining of metal ores
08 Vađenje ostalih ruda i kamena	98,9	98,6	98,6	98,6	98,7	98,7	98,7	98,7	98,7	96,5	96,4	96,4	96,4	Other mining and quarrying
C Prerađivačka industrija	97,1	95,7	95,7	95,4	94,9	96,2	97,6	99,0	99,6	99,8	100,3	100,0	99,8	Manufacturing
10 Proizvodnja prehrambenih proizvoda	96,0	94,8	95,0	94,9	95,1	96,2	96,7	96,9	97,2	97,2	97,2	97,1	96,9	Manufacture of food products
11 Proizvodnja pića	103,1	103,1	103,1	103,2	103,2	103,4	103,5	103,5	103,7	103,3	103,3	103,7	103,7	Manufacture of beverages
12 Proizvodnja duhanskih proizvoda	102	102	102	101	101,0	101,0	92,1	93,3	92,9	92,9	93,1	92,4	96,9	Mfr. of tobacco products
13 Proizvodnja tekstila	99,8	99,8	99,8	99,8	99,8	99,8	99,8	99,8	100,2	100,2	100,2	100,2	100,2	Manufacture of textiles
14 Proizvodnja odjeće	97,8	97,8	98,3	93,8	92,2	92,4	93,0	93,0	93,0	94,0	93,7	93,6	94,2	Manufacture of wearing apparel
15 Proizvodnja kože i srodnih proizvoda	100,5	100,5	100,5	100,5	100,5	101,3	101,4	101,4	101,4	101,4	101,4	101,8	101,8	Manufacture of leather and related products
16 Prerada drveta/drva i proizvoda od drveta/drva i plute, osim namještaja; proizvodnja predmeta od slame i pletarskih materijala	101,4	101,4	101,2	101,2	101,3	101,4	102,2	102,1	102,2	102,3	102,2	102,6	102,3	Manufacture of wood and products of wood and cork except furniture; mfr. of articles of straw and plaiting materials
17 Proizvodnja papira i proizvoda od papira	100,8	100,4	99,8	98,8	98,9	98,4	100,3	100,2	99,4	99,2	99,9	100,1	100,3	Manufacture of paper and paper products
18 Štampanje/ tiskanje i umnožavanje snimljenih zapisa	98,9	97,7	97,7	99,5	99,5	96,8	98,5	94,7	96,2	96,8	95,0	97,4	98,9	Printing and reproduction of recorded media
19 Proizvodnja koksa i rafiniranih naftnih proizvoda	82,7	85,1	85,4	81,2	83,7	107,4	115,7	116,9	114,6	114,5	113,8	114,2	113,8	Manufacture of coke, refined petroleum products
20 Proizvodnja hemikalija/kemikalija i hemijskih/kemijskih proizvoda	92,2	90,9	91,2	91,7	90,3	91,0	91,1	92,5	96,4	96,4	99,7	96,8	96,6	Manufacture of chemicals and chemical products

4.15 UKUPAN INDEKS CIJENA PROIZVOĐAČA INDUSTRIJSKIH PROIZVODA (nastavak)

PRODUCER PRICE INDEX TOTAL (continued)

Ø 2015=100

NACE - PRODCOM	2016						2017							NACE - PRODCOM
	VII	VIII	IX	X	XI	XII	I	II	III	IV	V	VI	VII	
21 Proizvodnja osnovnih farmaceutskih proizvoda i farmaceutskih preparata	98,9	98,9	98,9	98,9	98,9	98,9	99,2	100,9	100,9	100,9	95,0	95,0	92,8	Manufacture of basic pharmaceutical products and pharmaceutical preparations
22 Proizvodnja proizvoda od gume i plastičnih masa	100,7	100,7	100,7	100,7	100,7	100,6	100,8	100,9	100,9	100,9	100,9	100,9	100,9	Manufacture of rubber and plastic products
23 Proizvodnja ostalih nemetalnih mineralnih proizvoda	99,4	99,4	99,2	99,1	99,2	99,3	99,4	100,5	100,1	99,3	100,3	100,2	99,6	Manufacture of other non-metallic mineral products
24 Proizvodnja baznih metala	93,3	89,3	89,3	89,2	87,4	88,5	93,7	96,9	97,5	99,3	101,0	100,7	100,1	Manufacture of basic metals
25 Proizvodnja gotovih metalnih proizvoda, osim mašina/strojeva i opreme	102,3	99,7	98,9	98,6	97,1	97,7	97,5	99,9	100,9	100,6	100,7	100,6	99,6	Manufacture of fabricated metal products, except machinery and equipment
26 Proizvodnja računara te elektroničkih i optičkih proizvoda	99,8	99,7	99,7	100,0	99,7	99,7	99,7	99,7	99,5	99,5	99,4	99,5	99,6	Manufacture of computers, electronic and optical products
27 Proizvodnja električne opreme	89,8	90,2	89,8	87,9	90,4	89,9	95,4	102,3	104,7	103,2	104,2	101,9	104,7	Manufacture of electrical equipment
28 Proizvodnja mašina/strojeva i uređaja, d.n.	99,3	99,3	98,3	98,3	97,8	99,0	95,1	95,7	95,7	96,1	96,1	96,1	96,8	Manufacture of machinery and equipment n.e.c.
29 Proizvodnja motornih vozila, prikolica i poluprikolica	100,0	99,9	99,9	100,0	100,0	100,0	100,1	100,1	100,1	100,1	100,2	100,1	100,1	Manufacture of motor vehicles, trailers, semi-trailers
30 Proizvodnja ostalih prijevoznih sredstava	100,0	100,0	100,0	100,0	100,0	100,0	100,0	100,0	100,0	100,0	100,0	100,0	100,0	Manufacture of other transport equipment
31 Proizvodnja namještaja	99,6	99,5	99,6	99,5	99,7	99,6	99,5	99,5	99,4	99,5	99,5	99,5	99,5	Manufacture of furniture
32 Ostala prerađivačka industrija	100,5	100,5	100,5	100,5	100,5	100,5	101,8	98,4	98,4	98,4	98,4	98,4	98,4	Other manufacturing
D Proizvodnja i snabdijevanje/opskrba električnom energijom, gasom/plinom, parom i klimatizacija	92,5	91,8	91,8	91,8	102,0	102,0	101,9	101,9	91,1	91,4	91,3	91,2	91,3	Electricity, gas, steam and air conditioning supply
35 Proizvodnja i snabdijevanje/opskrba električnom energijom, gasom/plinom, parom i klimatizacija	92,5	91,8	91,8	91,8	102,0	102,0	101,9	101,9	91,1	91,4	91,3	91,2	91,3	Electricity, gas, steam and air conditioning supply

4.16 INDEKSI CIJENA PROIZVOĐAČA INDUSTRIJSKIH PROIZVODA NA DOMAĆEM TRŽIŠTU

PRODUCER PRICE INDICES ON DOMESTIC MARKET

Ø 2015=100

NACE - PRODCOM	2016						2017							NACE - PRODCOM
	VII	VIII	IX	X	XI	XII	I	II	III	IV	V	VI	VII	
UKUPAN INDEKS	97,2	96,2	96,3	96,2	97,6	98,4	99,5	99,8	97,7	97,9	97,9	97,9	97,4	TOTAL INDEX
PREMA GLAVNIM INDUSTRIJSKIM GRUPACIJAMA														BY MAIN INDUSTRIAL GROUPINGS
Energija	94,3	94,3	94,3	94,0	100,8	100,9	101,6	101,5	94,0	94,3	93,9	94,1	93,8	Energy
Intermedijami proizvodi osim energije	98,5	96,3	96,5	96,3	94,4	96,0	98,9	99,8	100,6	100,9	101,3	101,1	100,0	Intermediate goods except energy
Kapitalni proizvodi	99,1	99,1	98,7	98,8	98,7	98,7	94,9	93,7	93,7	94,2	94,2	94,2	94,2	Capital goods
Trajni proizvodi za široku potrošnju	99,1	99,1	99,1	98,8	98,8	98,8	98,8	99,2	98,2	98,6	98,6	98,7	98,1	Durable consumer goods
Netrajni proizvodi za široku potrošnju	97,7	97,0	97,2	97,2	97,4	98,4	98,3	98,6	98,8	98,8	98,7	98,8	98,6	Non - durable consumer goods
PREMA PODRUČJIMA I OBLASTIMA KD-a														BY SECTIONS AND DIVISIONS OF CEA
B Vađenje ruda i kamena	99,2	99,7	99,8	99,7	99,7	99,9	100,0	99,5	100,4	99,8	99,3	99,7	98,9	Mining and quarrying
05 Vađenje uglja/ugljena i lignita	99,4	99,9	100,0	99,9	99,9	100,1	100,2	99,6	100,6	100,3	99,7	100,2	99,3	Mining of coal and lignite
07 Vađenje metalnih ruda	97,2	97,2	97,2	97,2	97,2	97,2	97,2	97,2	97,2	97,2	97,2	97,2	97,2	Mining of metal ores
08 Vađenje ostalih ruda i kamena	98,8	98,8	98,8	98,8	98,9	98,9	98,9	98,9	98,9	96,4	96,3	96,3	96,3	Other mining and quarrying
C Prerađivačka industrija	98,1	96,7	97,0	96,7	95,8	97,0	98,6	99,2	99,5	99,7	99,8	99,8	99,1	Manufacturing
10 Proizvodnja prehrambenih proizvoda	95,4	94,2	94,4	94,3	94,5	95,9	95,9	96,2	96,5	96,6	96,6	96,4	96,2	Manufacture of food products
11 Proizvodnja pića	102,9	102,9	102,9	103,0	103,0	103,2	103,3	103,3	103,5	103,1	103,1	103,5	103,4	Manufacture of beverages
12 Proizvodnja duhanskih proizvoda	103,4	103,4	103,4	102,1	102,1	102,1	90,4	92,0	91,5	91,5	91,7	91,6	97,5	Manufacture of tobacco products
13 Proizvodnja tekstila	97,3	97,3	97,3	97,3	97,3	97,3	96,9	96,9	98,5	98,5	98,5	98,5	98,5	Manufacture of textiles
14 Proizvodnja odjeće	100,4	100,5	101,5	100,0	100,4	99,8	99,9	101,4	101,3	100,8	100,1	101,0	100,5	Manufacture of wearing apparel
15 Proizvodnja kože i srodnih proizvoda	100,8	100,8	100,8	100,8	100,8	100,8	100,8	100,8	100,8	100,8	100,8	100,8	100,8	Manufacture of leather and related products
16 Prerada drveta/drva i proizvoda od drveta/drva i plute, osim namještaja; proizvodnja predmeta od slame i pletarskih materijala	101,0	100,7	100,3	100,3	100,4	100,2	101,8	101,4	101,5	101,7	101,5	101,6	101,6	Manufacture of wood and products of wood and cork except furniture; mfr. of articles of straw and plaiting materials
17 Proizvodnja papira i proizvoda od papira	98,0	97,4	97,2	96,9	96,6	96,8	96,9	96,8	96,9	96,8	97,0	97,0	96,6	Manufacture of paper and paper products
18 Štampanje/ tiskanje i umnožavanje snimljenih zapisa	98,9	97,7	97,7	99,5	99,5	96,8	98,5	94,7	96,2	96,8	95,0	97,4	98,9	Printing and reproduction of recorded media
19 Proizvodnja kokska i rafiniranih naftnih proizvoda	87,6	92,9	93,5	88,2	88,2	88,2	106,9	107,1	99,7	99,4	98,3	99,5	98,9	Manufacture of coke, refined petroleum products
20 Proizvodnja hemikalija/ kemikalija i hemijskih/ kemijskih proizvoda	95,4	93,5	94,4	93,2	92,3	92,1	93,1	93,8	98,4	98,7	96,3	95,7	96,0	Manufacture of chemicals and chemical products

4.16 INDEKSI CIJENA PROIZVOĐAČA INDUSTRIJSKIH PROIZVODA NA DOMAĆEM TRŽIŠTU (nastavak)

PRODUCER PRICE INDICES ON DOMESTIC MARKET (continued)

Ø 2015=100

NACE - PRODCOM	2016						2017							NACE - PRODCOM
	VII	VIII	IX	X	XI	XII	I	II	III	IV	V	VI	VII	
21 Proizvodnja osnovnih farmaceutskih proizvoda i farmaceutskih preparata	100,5	100,5	100,5	100,5	100,5	100,5	101,2	106,3	106,3	106,3	106,3	106,3	99,5	Manufacture of basic pharmaceutical products and pharmaceutical preparations
22 Proizvodnja proizvoda od gume i plastičnih masa	101,1	101,1	101,1	101,1	101,1	100,9	101,3	101,4	101,4	101,4	101,4	101,4	101,3	Manufacture of rubber and plastic products
23 Proizvodnja ostalih nemetalnih mineralnih proizvoda	99,5	99,6	99,3	99,2	99,3	99,4	99,6	100,8	100,3	99,4	100,6	100,5	99,8	Manufacture of other non-metallic mineral products
24 Proizvodnja baznih metala	97,2	92,6	93,7	93,6	89,2	92,6	100,2	101,8	102,5	104,5	105,5	104,9	102,6	Manufacture of basic metals
25 Proizvodnja gotovih metalnih proizvoda, osim mašina/strojeva i opreme	100,8	98,7	98,5	98,9	97,0	97,9	97,0	96,6	96,6	96,9	97,0	97,0	96,3	Manufacture of fabricated metal products, except machinery and equipment
26 Proizvodnja računara te elektroničkih i optičkih proizvoda	99,8	99,7	99,7	100,0	99,7	99,7	99,7	99,7	99,5	99,5	99,4	99,5	99,6	Manufacture of computers, electronic and optical products
27 Proizvodnja električne opreme	94,9	96,8	93,4	92,5	94,1	98,5	99,9	101,0	105,3	99,7	100,5	103,4	100,3	Manufacture of electrical equipment
28 Proizvodnja mašina/strojeva i uređaja, d.n.	100,0	100,0	98,8	98,8	98,8	98,8	92,1	92,1	92,1	93,8	93,8	93,8	93,8	Manufacture of machinery and equipment n.e.c.
29 Proizvodnja motornih vozila, prikolica i poluprikolica	100,0	100,0	100,0	100,0	100,0	100,0	100,0	100,0	100,0	100,0	100,0	100,0	100,0	Manufacture of motor vehicles, trailers, semi-trailers
30 Proizvodnja ostalih prijevoznih sredstava	100,0	100,0	100,0	100,0	100,0	100,0	100,0	100,0	100,0	100,0	100,0	100,0	100,0	Manufacture of other transport equipment
31 Proizvodnja namještaja	99,0	99,0	99,0	98,8	98,8	98,8	98,8	99,2	98,2	98,6	98,6	98,7	98,0	Manufacture of furniture
32 Ostala prerađivačka industrija	100,0	100,0	100,0	100,0	100,0	100,0	100,0	100,0	100,0	100,0	100,0	100,0	100,0	Other manufacturing
D Proizvodnja i snabdijevanje/opskrba električnom energijom, gasom/plinom, parom i klimatizacija	92,6	91,9	91,9	91,9	102,1	102,1	101,8	101,8	91,0	91,5	91,4	91,3	91,3	Electricity, gas, steam and air conditioning supply
35 Proizvodnja i snabdijevanje/opskrba električnom energijom, gasom/plinom, parom i klimatizacija	92,6	91,9	91,9	91,9	102,1	102,1	101,8	101,8	91,0	91,5	91,4	91,3	91,3	Electricity, gas, steam and air conditioning supply

4.17 INDEKSI CIJENA PROIZVOĐAČA INDUSTRIJSKIH PROIZVODA NA INOZEMNOM TRŽIŠTU
PRODUCER PRICE INDICES ON NON-DOMESTIC MARKET

Ø 2015=100

NACE - PRODCOM	2016						2017							NACE - PRODCOM
	VII	VIII	IX	X	XI	XII	I	II	III	IV	V	VI	VII	
UKUPAN INDEKS	96,2	94,9	94,5	94,3	94,3	95,5	96,9	99,0	99,6	99,9	100,7	100,1	100,4	TOTAL INDEX
PREMA GLAVNIM INDUSTRIJSKIM GRUPACIJAMA														BY MAIN INDUSTRIAL GROUPINGS
Energija	82,4	83,0	82,9	80,2	83,7	114,9	117,3	119,0	118,1	116,9	116,2	116,2	116,6	Energy
Intermedijami proizvodi osim energije	94,9	93,0	92,6	92,2	92,2	92,0	94,2	97,3	98,1	98,5	100,4	99,6	100,1	Intermediate goods except energy
Kapitalni proizvodi	100,2	99,3	99,1	99,4	98,9	99,0	98,2	99,4	100,2	99,8	99,8	99,4	99,4	Capital goods
Trajni proizvodi za široku potrošnju	99,9	99,7	99,9	99,8	100,1	99,9	99,8	99,8	99,9	99,9	99,9	99,9	99,9	Durable consumer goods
Netrajni proizvodi za široku potrošnju	98,9	98,4	98,5	98,0	97,8	97,9	99,3	99,1	99,1	99,3	97,5	97,4	97,6	Non - durable consumer goods
PREMA PODRUČJIMA I OBLASTIMA KD-a														BY SECTIONS AND DIVISIONS OF CEA
B Vađenje ruda i kamena	100,1	99,6	99,6	99,6	100,2	100,2	100,0	100,0	100,0	100,0	100,0	100,0	100,0	Mining and quarrying
05 Vađenje uglja/ugljena i lignita	100,1	100,2	100,2	100,2	100,2	100,2	99,7	99,7	99,7	99,7	99,7	99,7	99,7	Mining of coal and lignite
07 Vađenje metalnih ruda	100,0	100,0	100,0	100,0	101,7	101,7	101,7	101,7	101,7	101,7	101,7	101,7	101,7	Mining of metal ores
08 Vađenje ostalih ruda i kamena	100,0	97,2	97,2	97,2	97,2	97,2	97,2	97,2	97,2	97,2	97,2	97,2	97,2	Other mining and quarrying
C Prerađivačka industrija	96,2	94,9	94,5	94,3	94,2	95,5	96,8	98,9	99,6	99,9	100,8	100,2	100,5	Manufacturing
10 Proizvodnja prehrambenih proizvoda	98,4	97,5	97,5	97,5	97,5	97,4	99,8	99,8	99,9	99,9	99,9	99,9	99,9	Manufacture of food products
11 Proizvodnja pića	105,4	105,4	105,4	105,4	105,4	105,5	105,5	105,5	105,5	105,5	105,5	105,5	107,5	Manufacture of beverages
12 Proizvodnja duhanskih proizvoda	97,7	97,7	97,7	97,7	97,7	97,7	97,7	97,7	97,7	97,7	97,7	94,9	94,9	Manufacture of tobacco products
13 Proizvodnja tekstila	100,7	100,7	100,7	100,7	100,7	100,7	100,7	100,7	100,7	100,7	100,7	100,7	100,7	Manufacture of textiles
14 Proizvodnja odjeće	95,2	95,2	95,2	87,7	84,0	85,0	84,9	83,2	83,2	86,1	86,1	84,9	86,9	Manufacture of wearing apparel
15 Proizvodnja kože i srodnih proizvoda	100,1	100,1	100,1	100,1	100,1	102,0	102,0	102,0	102,0	102,0	103,0	103,0	103,0	Manufacture of leather and related products
16 Prerada drveta/drva i proizvoda od drveta/drva i plute, osim namještaja; proizvodnja predmeta od slame i pletarskih materijala	101,6	101,6	101,5	101,5	101,6	101,9	102,4	102,4	102,4	102,5	102,5	102,9	102,5	Manufacture of wood and products of wood and cork except furniture; mfr. of articles of straw and plaiting materials
17 Proizvodnja papira i proizvoda od papira	102,5	102,3	101,4	100,0	100,3	99,4	102,4	102,3	101,0	100,6	101,6	102,0	102,6	Manufacture of paper and paper products
19 Proizvodnja kokska i rafiniranih naftnih proizvoda	79,7	80,3	80,5	76,9	80,9	119,2	119,7	121,4	121,3	121,3	120,8	120,8	120,5	Manufacture of coke, refined petroleum products
20 Proizvodnja hemikalija/ kemikalija i hemijskih/ kemijskih proizvoda	90,8	89,8	89,8	91,1	89,5	90,6	90,3	92,0	95,6	95,4	101,1	97,2	96,8	Manufacture of chemicals and chemical products
21 Proizvodnja osnovnih farmaceutskih proizvoda i farmaceutskih preparata	98,2	98,2	98,2	98,2	98,2	98,2	98,2	98,2	98,2	98,2	89,5	89,5	89,5	Manufacture of basic pharmaceutical products and pharmaceutical preparations
22 Proizvodnja proizvoda od gume i plastičnih masa	100,4	100,4	100,4	100,4	100,4	100,4	100,4	100,5	100,5	100,5	100,5	100,5	100,5	Manufacture of rubber and plastic products

CIJENE

PRICES

4.17 INDEKSI CIJENA PROIZVOĐAČA INDUSTRIJSKIH PROIZVODA NA INOZEMNOM TRŽIŠTU (nastavak)
 PRODUCER PRICE INDICES ON NON-DOMESTIC MARKET (continued)

Ø 2015=100

NACE - PRODCOM	2016						2017							NACE - PRODCOM
	VII	VIII	IX	X	XI	XII	I	II	III	IV	V	VI	VII	
23 Proizvodnja ostalih nemetalnih mineralnih proizvoda	98,2	98,2	98,1	98,1	98,1	98,1	98,1	98,2	98,4	98,2	98,2	98,2	98,2	Manufacture of other non-metallic mineral products
24 Proizvodnja baznih metala	90,9	87,2	86,5	86,4	86,2	86,0	89,3	93,6	94,2	95,8	97,9	97,9	98,4	Manufacture of basic metals
25 Proizvodnja gotovih metalnih proizvoda, osim mašina/strojeva i opreme	103,2	100,4	99,2	98,4	97,2	97,6	97,8	102,0	103,7	102,9	103,1	102,8	101,7	Manufacture of fabricated metal products, except machinery and equipment
27 Proizvodnja električne opreme	88,1	88,0	88,6	86,4	89,2	87,0	93,7	102,8	104,5	104,5	105,6	101,4	106,3	Manufacture of electrical equipment
28 Proizvodnja mašina/ strojeva i uređaja, d.n.	99,1	99,1	98,2	98,2	97,5	99,0	95,8	96,6	96,6	96,7	96,7	96,7	97,5	Manufacture of machinery and equipment n.e.c.
29 Proizvodnja motornih vozila, prikolica i poluprikolica	100,0	99,9	99,9	100,0	100,0	100,0	100,1	100,1	100,1	100,1	100,2	100,1	100,1	Manufacture of motor vehicles, trailers, semi-trailers
30 Proizvodnja ostalih prijevoznih sredstava	100,0	100,0	100,0	100,0	100,0	100,0	100,0	100,0	100,0	100,0	100,0	100,0	100,0	Manufacture of other transport equipment
31 Proizvodnja namještaja	99,8	99,6	99,8	99,7	100,0	99,9	99,7	99,6	99,8	99,8	99,8	99,8	99,9	Manufacture of furniture
32 Ostala prerađivačka industrija	100,6	100,6	100,6	100,6	100,6	100,6	102,4	97,9	97,9	97,9	97,9	97,9	97,9	Other manufacturing
D Proizvodnja i snabdijevanje/ opskrba električnom energijom, gasom/plinom, parom i klimatizacija	85,2	85,2	81,5	85,2	88,6	90,3	113,0	117,2	102,9	82,9	79,6	79,6	90,3	Electricity, gas, steam and air conditioning supply
35 Proizvodnja i snabdijevanje/ opskrba električnom energijom, gasom/plinom, parom i klimatizacija	85,2	85,2	81,5	85,2	88,6	90,3	113,0	117,2	102,9	82,9	79,6	79,6	90,3	Electricity, gas, steam and air conditioning supply

INVESTICIJE U STALNA SREDSTVA
GROSS FIXED CAPITAL FORMATION

5.1 OSTVARENE INVESTICIJE I OSTVARENE INVESTICIJE U NOVA STALNA SREDSTVA
GROSS FIXED CAPITAL FORMATION AND GROSS FIXED CAPITAL FORMATION IN NEW FIXED ASSETS
ORGANIZACIONI PRINCIP/ORGANISATIONAL PRINCIPLE

hilj. KM / 000 KM

Djelatnost investitora	Ostvarene investicije		Ostvarene investicije u nova stalna sredstva		Activity of investor
	Gross fixed capital formation		Gross fixed capital formation in new fixed assets		
	2015	2016 ¹⁾	2015	2016 ¹⁾	
UKUPNO	2.816.607	2.865.097	2.528.572	2.533.364	TOTAL
Pravne osobe - ukupno	2.766.501	2.815.237	2.478.466	2.483.504	Legal entities - total
A Poljoprivreda, šumarstvo i ribolov	30.233	43.120	24.479	37.753	Agriculture, forestry and fishing
B Vađenje ruda i kamena	84.243	87.205	81.126	85.472	Mining and quarrying
C Prerađivačka industrija	584.443	597.543	526.787	521.763	Manufacturing
D Proizvodnja i snabdijevanje/opskrba električnom energijom, plinom, parom i klimatizacija	169.828	145.939	169.594	142.799	Electricity, gas, steam and air conditioning supply
E Snabdijevanje/opskrba vodom; uklanjanje otpadnih voda, upravljanje otpadom te djelatnosti sanacije okoliša	48.977	38.876	44.972	35.670	Water supply; sewerage, waste management and remediation activities
F Građevinarstvo	156.743	144.058	130.159	108.294	Construction
G Trgovina na veliko i na malo; popravak motornih vozila i motocikala	533.029	562.933	413.773	459.008	Wholesale and retail trade; repair of motor vehicles and motorcycles
H Prijevoz i skladištenje	138.943	202.066	108.964	167.079	Transportation and storage
I Djelatnosti pružanja smještaja te pripreme i usluživanja hrane (hotelijerstvo i ugostiteljstvo)	71.344	79.689	69.272	73.212	Accommodation and food service activities
J Informacije i komunikacije	200.796	170.824	197.015	161.363	Information and communication
K Finansijske/Financijske djelatnosti i djelatnosti osiguranja	84.728	75.716	84.506	75.008	Financial and insurance activities
L Poslovanje nekretninama	93.951	88.477	73.247	65.293	Real estate activities
M Stručne, naučne/znanstvene i tehničke djelatnosti	103.142	110.406	97.675	98.251	Professional, scientific and technical activities
N Administrativne i pomoćne uslužne djelatnosti	37.411	39.782	32.494	30.106	Administrative and support service activities
O Javna uprava i odbrana/ obrana; obavezno/obvezno socijalno osiguranje	223.311	237.989	221.809	237.259	Public administration and defence; compulsory social security
P Obrazovanje	44.188	65.093	43.341	63.727	Education
Q Djelatnosti zdravstvene i socijalne zaštite/skrbi	126.671	78.030	125.827	76.414	Human health and social work activities
R Umjetnost, zabava i rekreacija	25.086	36.844	24.475	36.359	Arts, entertainment and recreation
S Ostale uslužne djelatnosti	9.434	10.648	8.951	8.675	Other service activities
Poljoprivredna gazdinstva	50.106	49.860	50.106	49.860	Agricultural households

¹⁾ Prvi rezultati

¹⁾ First results

INVESTICIJE U STALNA SREDSTVA
GROSS FIXED CAPITAL FORMATION

5.2 OSTVARENE INVESTICIJE U STALNA SREDSTVA PO TEHNIČKOJ STRUKTURI I DJELATNOSTI INVESTITORA U 2016. ¹⁾ GODINI
GROSS FIXED CAPITAL FORMATION BY TECHNICAL COMPOSITION AND ACTIVITY OF INVESTOR IN 2016 ¹⁾
ORGANIZACIONI PRINCIP/ORGANISATIONAL PRINCIPLE

hilj. KM / 000 KM

Djelatnost investitora	Ukupno <i>Total</i>	Građevinski objekti i prostori <i>Buildings and other structures</i>	Strojevi, oprema i transportna sredstva <i>Machinery, transport and other equipment</i>	Ostalo <i>Other</i>				Activity of investor
				Ukupno <i>Total</i>	biološka sredstva <i>Cultivated biological resources</i>	proizvodi intelektualnog vlasništva <i>Intellectual property products</i>	troškovi prijenosa vlasništva zemljišta <i>The costs of ownership transfer of land</i>	
UKUPNO	2.865.097	1.251.606	1.459.565	153.926	36.613	113.380	3.934	TOTAL
Pravne osobe - ukupno	2.815.237	1.238.904	1.449.484	126.849	9.535	113.380	3.934	Legal entities - total
A Poljoprivreda, šumarstvo i ribolov	43.120	13.108	24.274	5.738	4.232	1.238	268	<i>Agriculture, forestry and fishing</i>
B Vađenje ruda i kamena	87.205	33.625	52.435	1.145	-	1.096	49	<i>Mining and quarrying</i>
C Prerađivačka industrija	597.543	180.741	401.482	15.320	3.947	10.889	485	<i>Manufacturing</i>
D Proizvodnja i snabdijevanje/ opskrba električnom energijom, plinom, parom i klimatizacija	145.939	63.144	76.415	6.380	72	6.162	146	<i>Electricity, gas, steam and air conditioning supply</i>
E Snabdijevanje/opskrba vodom; uklanjanje otpadnih voda, upravljanje otpadom te djelatnosti sanacije okoliša	38.876	25.617	13.095	164	-	156	8	<i>Water supply; sewerage, waste management and remediation activities</i>
F Građevinarstvo	144.058	50.236	92.162	1.660	14	1.510	137	<i>Construction</i>
G Trgovina na veliko i na malo; popravlak motornih vozila i motocikala	562.933	286.318	267.340	9.275	904	7.182	1.190	<i>Wholesale and retail trade; repair of motor vehicles and motorcycles</i>
H Prijevoz i skladištenje	202.066	66.868	133.752	1.446	-	1.177	269	<i>Transportation and storage</i>
I Djelatnosti pružanja smještaja te pripreme i usluživanja hrane (hotelijerstvo i ugostiteljstvo)	79.689	66.971	12.006	712	23	495	193	<i>Accommodation and food service activities</i>
J Informacije i komunikacije	170.824	42.340	116.777	11.707	51	11.632	25	<i>Information and communication</i>
K Finansijske/Financijske djelatnosti i djelatnosti osiguranja	75.716	24.669	34.581	16.466	-	16.461	4	<i>Financial and insurance activities</i>
L Poslovanje nekretninama	88.477	72.018	14.839	1.620	16	537	1.067	<i>Real estate activities</i>
M Stručne, naučne/ znanstvene i tehničke djelatnosti	110.406	75.939	25.880	8.587	106	8.467	14	<i>Professional, scientific and technical activities</i>
N Administrativne i pomoćne uslužne djelatnosti	39.782	4.793	34.240	749	5	743	-	<i>Administrative and support service activities</i>
O Javna uprava i odbrana/ odbrana; obavezno/obvezno socijalno osiguranje	237.989	149.098	67.429	21.462	70	21.331	61	<i>Public administration and defence; compulsory social security</i>
P Obrazovanje	65.093	20.162	23.705	21.226	55	21.171	-	<i>Education</i>
Q Djelatnosti zdravstvene i socijalne zaštite/skrbi	78.030	33.761	43.003	1.266	9	1.257	-	<i>Human health and social work activities</i>
R Umjetnost, zabava i rekreacija	36.844	23.101	12.026	1.717	20	1.697	-	<i>Arts, entertainment and recreation</i>
S Ostale uslužne djelatnosti	10.648	6.395	4.043	210	12	180	18	<i>Other service activities</i>
Poljoprivredna gazdinstva	49.860	12.702	10.081	27.078	27.078	-	-	Agricultural households

¹⁾ Prvi rezultati

¹⁾ First results

INVESTICIJE U STALNA SREDSTVA
GROSS FIXED CAPITAL FORMATION

5.3 OSTVARENE INVESTICIJE U NOVA STALNA SREDSTVA PO TEHNIČKOJ STRUKTURI I DJELATNOSTI INVESTITORA U 2016.¹⁾ GODINI
GROSS FIXED CAPITAL FORMATION IN NEW FIXED ASSETS BY TECHNICAL COMPOSITION AND ACTIVITY OF INVESTOR IN 2016¹⁾
ORGANIZACIONI PRINCIP/ORGANISATIONAL PRINCIPLE

hilj. KM / 000 KM

Djelatnost investitora	Ukupno Total	Građevinski objekti i prostori Buildings and other structures	Strojevi, oprema i transportna sredstva Machinery, transport and other equipment	Ostalo Other				Activity of investor
				Ukupno Total	biološka sredstva Cultivated biological resources	proizvodi intelektualnog vlasništva Intellectual property products	troškovi prijenosa vlasništva zemljišta The costs of ownership transfer of land	
UKUPNO	2.533.364	1.115.552	1.264.580	153.232	36.416	112.883	3.934	TOTAL
Pravne osobe - ukupno	2.483.504	1.102.850	1.254.499	126.155	9.338	112.883	3.934	Legal entities - total
A Poljoprivreda, šumarstvo i ribolov	37.753	12.998	19.223	5.532	4.075	1.189	268	Agriculture, forestry and fishing
B Vađenje ruda i kamena	85.472	33.445	50.882	1.145	-	1.096	49	Mining and quarrying
C Prerađivačka industrija	521.763	154.591	351.934	15.238	3.908	10.846	485	Manufacturing
D Proizvodnja i snabdijevanje/ opskrba električnom energijom, plinom, parom i klimatizacija	142.799	60.394	76.024	6.381	72	6.162	146	Electricity, gas, steam and air conditioning supply
E Snabdijevanje/opskrba vodom; uklanjanje otpadnih voda, upravljanje otpadom te djelatnosti sanacije okoliša	35.670	25.261	10.246	163	-	156	8	Water supply; sewerage, waste management and remediation activities
F Građevinarstvo	108.294	47.482	59.153	1.659	14	1.509	137	Construction
G Trgovina na veliko i na malo; popravlak motornih vozila i motocikala	459.008	235.848	214.009	9.151	904	7.057	1.190	Wholesale and retail trade; repair of motor vehicles and motorcycles
H Prijevoz i skladištenje	167.079	62.442	103.356	1.281	-	1.012	269	Transportation and storage
I Djelatnosti pružanja smještaja te pripreme i usluživanja hrane (hotelijerstvo i ugostiteljstvo)	73.212	61.422	11.109	681	23	465	193	Accommodation and food service activities
J Informacije i komunikacije	161.363	33.901	115.812	11.650	51	11.574	25	Information and communication
K Finansijske/Financijske djelatnosti i djelatnosti osiguranja	75.008	24.611	33.932	16.465	-	16.461	4	Financial and insurance activities
L Poslovanje nekretninama	65.293	50.051	13.622	1.620	16	537	1.067	Real estate activities
M Stručne, naučne/ znanstvene i tehničke djelatnosti	98.251	67.000	22.685	8.566	104	8.447	14	Professional, scientific and technical activities
N Administrativne i pomoćne uslužne djelatnosti	30.106	4.338	25.020	748	5	743	-	Administrative and support service activities
O Javna uprava i odbrana/ odbrana; obavezno/obvezno socijalno osiguranje	237.259	148.831	66.966	21.462	70	21.331	61	Public administration and defence; compulsory social security
P Obrazovanje	63.727	19.572	22.930	21.225	55	21.170	-	Education
Q Djelatnosti zdravstvene i socijalne zaštite/skrbi	76.414	32.738	42.410	1.266	9	1.257	-	Human health and social work activities
R Umjetnost, zabava i rekreacija	36.359	23.047	11.597	1.715	20	1.695	-	Arts, entertainment and recreation
S Ostale uslužne djelatnosti	8.675	4.878	3.588	209	12	178	18	Other service activities
Poljoprivredna gazdinstva	49.860	12.702	10.081	27.078	27.078	-	-	Agricultural households

¹⁾ Prvi rezultati

¹⁾ First results

6.1 KLANJE STOKE I PERADI U KLAONICAMA , II TROMJESEČJE 2017.

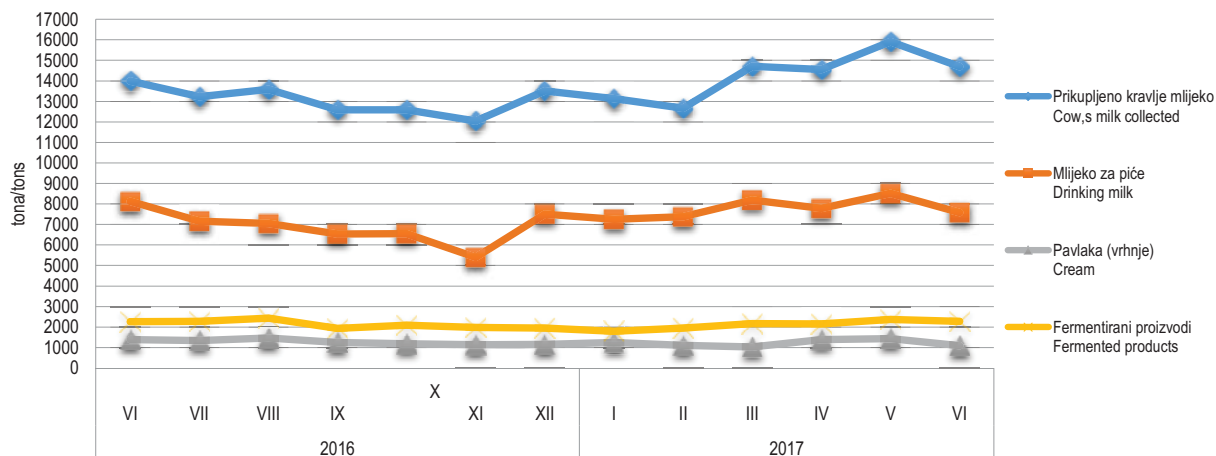
LIVESTOCK AND POULTRY SLAUGHTERED IN ABATTOIRS, IInd QUARTER OF 2017

	Zaklano u II tromjesečju 2017 <i>Slaughtered in the IInd quarter 2017</i>			Zaklano od I-II tromjesečja 2017 <i>Slaughtered from I-II quarter 2017</i>			
	broj grla <i>Number of head</i>	neto težina, t <i>Net weight, t</i>	randman, % <i>coefficient of utilization, %</i>	broj grla <i>Number of head</i>	neto težina, t <i>Net weight, t</i>	randman, % <i>coefficient of utilization, %</i>	
Goveda - ukupno	10.352	1.923,3	53,7	21.847	4.089,9	53,6	Cattle - Total
Telad starost do 8 mjeseci	4.864	346,9	55,9	9.697	662,3	55,7	<i>Calves under the age of 8 months</i>
Junad starosti od 8 do 12 mjeseci	1.857	495,2	52,6	4.444	1.146,8	52,9	<i>Young cattle between 8 and 12 months</i>
Junice	117	31,6	55,0	261	66,7	53,4	<i>Heifers</i>
Krave	758	218,1	50,7	1.946	588,3	50,5	<i>Cows</i>
Bikovi	2.756	831,4	54,2	5.496	1.624,8	54,4	<i>Bulls</i>
Volovi	-	-	-	3	1,0	50,0	<i>Oxen</i>
Ovce - ukupno	21.347	293,1	50,1	31.189	432,4	50,4	Sheep - Total
Janjad do 12 mjeseci starosti	19.895	264,0	50,7	28.303	379,5	50,5	<i>Lambs under 12 months of age</i>
Ovce	1.452	29,2	45,2	2.886	52,9	49,8	<i>Sheep</i>
Ovnovi	-	-	-	-	-	-	<i>Rams</i>
Koze - ukupno	-	-	-	-	-	-	Goats - Total
Svinje - ukupno	5.414	416,7	76,9	8.808	692,4	77,6	Pigs - Total
Odojci do 20 kg	116	1,5	70,8	188	2,4	70,6	<i>Piglets up to 20 kg</i>
Svinje od 20 do 50 kg	62	1,3	80,4	102	2,2	80,8	<i>Pigs from 20 to 50 kg</i>
Svinje od 50 do 80 kg	107	5,6	74,7	263	15,0	76,3	<i>Pigs from 50 to 80 kg</i>
Svinje od 80 do 110 kg	4.194	319,1	76,0	6.662	517,5	77,0	<i>Pigs from 80 to 110 kg</i>
Svinje preko 110 kg	935	89,1	80,4	1.593	155,3	80,1	<i>Pigs over 110 kg</i>
Perad - ukupno, u hilj./tis.	8.250,4	12.258,3	70,5	15.266,7	22.914,7	70,7	Poultry - Total, 000
Tovljeni pilići	7.980,4	11.891,4	70,9	14.930,4	22.436,6	71,0	<i>Fattened chickens</i>
Ostala perad	269,99	367,0	58,6	336,4	478,1	60,5	<i>Other poultry</i>

6.2 PRIKUPLJANJE KRAVLJEG MLJEKA I PROIZVODNJA MLJIJEČNIH PROIZVODA
 COLLECTION OF COW'S MILK AND PRODUCTION OF DAIRY PRODUCTS

	Prikupljeno kravlje mlijeko <i>Cow's milk collected</i>			Proizvodnja kravljeg mlijeka i mliječna proizvodnja, t <i>Cow's milk and dairy products, t</i>					
	količina, t <i>Quantity, t</i>	sadržaj masti, % <i>Fat content, %</i>	sadržaj proteina, % <i>Protein content, %</i>	mlijeko za piće <i>Drinking milk</i>	pavlaka (vrhnje) <i>Cream</i>	kajmak <i>Kajmak</i>	fermentirani proizvodi <i>Fermented products</i>	maslac <i>Butter</i>	kravlji sir <i>Cheese from cow,s milk only</i>
Ø 2016*	13.466,1	3,9	3,3	7.384,6	1.280,5	20,7	2.133,1	42,0	322,8
2016* I	13.427,6	4,0	3,4	7.619,3	1.054,0	11,7	1.887,9	16,8	291,2
II	13.281,7	3,9	3,3	7.503,0	1.331,4	16,4	2.046,9	32,7	285,9
III	14.040,4	4,0	3,3	8.282,5	1.576,6	17,6	2.272,4	16,1	314,2
IV	14.280,0	3,9	3,3	8.471,6	1.338,0	19,6	2.352,6	35,2	310,1
V	15.008,5	3,9	3,3	8.420,3	1.146,5	20,3	2.118,6	38,3	355,6
VI	13.995,8	3,9	3,3	8.123,1	1.384,3	27,6	2.259,2	60,0	352,5
VII	13.234,3	3,9	3,3	7.160,0	1.348,7	20,6	2.270,1	98,5	323,8
VIII	13.588,9	3,9	3,3	7.049,0	1.461,4	31,6	2.433,9	76,6	368,1
IX	12.588,7	3,9	3,3	6.533,9	1.243,0	21,2	1.937,8	39,1	316,7
X	12.584,4	3,9	3,3	6.558,4	1.188,8	21,6	2.084,6	36,2	312,7
XI	12.048,1	4,0	3,4	5.392,2	1.136,9	15,4	1.987,6	16,3	322,4
XII	13.514,3	4,1	3,4	7.501,9	1.156,2	25,2	1.945,8	38,6	320,9
2017 I	13.128,6	4,1	3,4	7.251,4	1.241,0	19,8	1.793,7	18,6	293,7
II	12.663,4	4,0	3,4	7.378,7	1.108,6	22,1	1.957,1	17,2	267,3
III	14.710,7	3,9	3,3	8.189,6	1.033,3	19,6	2.170,8	20,1	329,0
IV	14.548,9	3,9	3,3	7.780,6	1.385,1	24,5	2.145,6	19,1	343,0
V	15.910,0	3,9	3,3	8.516,6	1.438,9	24,3	2.374,5	29,7	362,0
VI	14.696,9	3,8	3,3	7.587,7	1.093,9	23,3	2.279,8	25,6	355,5

6.2.1 Prikupljeno kravlje mlijeko i proizvodnja mliječnih proizvoda
 Collected cow's milk and produced dairy products



6.3 PRODAJA POLJOPRIVREDNIH PROIZVODA NA PIJACAMA/TRŽNICAMA, juni/lipanj 2017.

SALE OF AGRICULTURE PRODUCTS ON GREEN MARKETS, June 2017

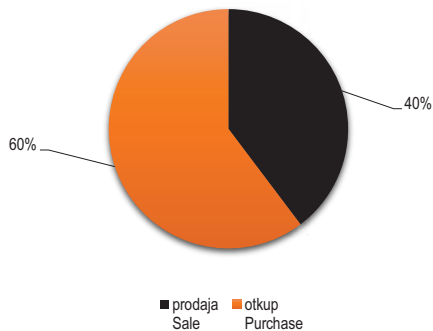
	VI 2017			I-VI 2017		Index I-VI 2017 I-VI 2016		
	količina u tonama Quantity in tons	vrijednost u KM Value in KM	prosječna cijena KM/kg Average price KM/kg	količina u tonama Quantity in tons	vrijednost u KM Value in KM	količina Quantity	vrijednost Value	
Ukupno	-	2.224.625	-	-	9.832.992	-	93,0	Total
Žita	-	13.107	-	-	81.995	-	26,6	Cereals
Pšenica	6	4.060	0,73	28	19.487	44,8	59,6	Wheat
Ječam	1	460	0,72	2	1.701	75,5	87,2	Barley
Kukuruz u zmu	20	6.432	0,33	90	49.096	18,4	18,9	Maize, grain
Ostala žita	-	2.155	-	-	11.711	-	81,2	Other cereals
Krompir, konzumni	110	110.518	1,00	602	589.570	56,4	62,4	Potatoes, mercantile
Rezano cvijeće i rezani pupovi	-	2.880	-	-	5.220	-	69,0	Flowers and cut grooves
Povrće	-	1.105.034	-	-	4.320.397	-	94,4	Vegetables
Paradajz, konzumni	77	273.133	2,67	181	567.743	92,9	123,2	Tomatoes, mercantile
Grah	19	75.498	5,48	115	509.198	81,9	80,2	Beans
Crni luk	67	101.140	1,51	325	438.182	100,5	92,7	Onions
Kupus	38	37.614	0,98	190	211.884	82,2	79,7	Cabbage
Mrkva	24	46.333	1,94	128	220.038	77,1	81,2	Carrot
Paprika, konzumna	58	129.721	2,24	155	401.599	94,7	86,7	Pepper
Krastavci, konzumni	45	81.240	1,82	127	260.934	84,9	88,2	Cucumbers
Špinat	26	41.824	1,62	163	363.464	103,1	95,1	Spinach
Zelena salata	19	41.158	2,15	102	255.678	98,5	103,3	Lettuce
Ostalo povrće	-	277.373	-	-	1.091.679	-	101,0	Other vegetables
Voće	-	623.982	-	-	2.788.944	-	113,8	Fruits
Šljive	6	15.642	2,50	6	15.642	58,1	70,0	Plums
Jabuke	45	68.625	1,53	433	737.699	91,7	118,3	Apples
Kruške	11	28.425	2,68	60	163.741	77,9	85,1	Pears
Trešnje	44	120.670	2,77	117	316.348	180,2	151,4	Cherries
Kajsije/Marelice	11	25.681	2,25	15	39.104	141,5	125,4	Apricots
Breskve	22	50.732	2,33	26	63.830	112,0	103,8	Peaches
Orasi u ljusci	2	12.860	6,08	20	104.158	74,0	66,2	Walnuts in shell
Jagode	41	124.955	3,03	271	665.351	316,8	219,8	Strawberries
Mandarine	8	8.820	1,15	148	211.201	80,9	76,2	Tangerines
Ostalo voće	50	167.572	3,35	140	471.870	-	82,3	Other fruits
Grožđe	-	25.150	-	-	103.209	-	96,5	Grapes
Grožđe, konzumno	4	25.150	6,03	18	103.209	84,3	96,5	Table grapes
Maslinovo ulje od masl.iz vlas.proiz., 000 l	4	18.060	5,00	9	76.570	251,0	131,0	Olive oil, from own production, 000 l
Perad i jaja	-	163.858	-	-	1.031.636	-	82,9	Poultry and eggs
Kokoš, zaklana i očišćena	6	27.997	4,90	57	246.045	76,8	67,2	Hens (slaughtered, cleaned)
Ostala perad, zakl. i očišć.	-	1.320	-	-	7.760	-	-	Other poultry, (slaughtered, cleaned)
Jaja, konzumna, 000 kom.	509	134.541	0,26	2.824	777.831	86,2	89,4	Eggs, 000 p.
Mlijeko	-	67.386	-	-	376.580	-	102,3	Milk
Mlijeko, svježe kravljje, 000 l	61	67.126	1,09	346	375.472	98,0	102,5	Cow milk, fresh, 000 l
Mlijeko, ostalo, 000 l	0	260	3,13	0	1.108	-	64,9	Milk, other, 000 l
Med i vosak	-	90.410	-	-	430.361	-	91,6	Honey and wax
Med	6	90.410	14,68	35	430.361	102,8	91,6	Honey
Riba	-	4.240	-	-	28.510	-	66,4	Fish
Riba, morska	1	4.000	8,00	3	20.800	77,3	75,2	Marine fish
Riba, riječna i jezerska	0	240	6,00	1	7.710	47,0	50,5	River and lake fish

6.4 PRODAJA I OTKUP POLJOPRIVREDNIH PROIZVODA, juni/lipanj 2017., vrijednost u KM
SALE AND PURCHASE OF AGRICULTURE PRODUCTS, June 2017, value in KM

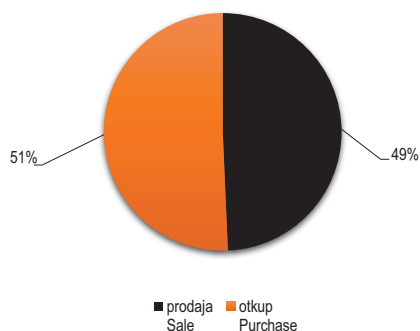
	VI 2017			I-VI 2017			Index I-VI 2017 I-VI 2016			
	ukupno Total	prodaja Sale	otkup Purchase	ukupno Total	prodaja Sale	otkup Purchase	ukupno Total	prodaja Sale	otkup Purchase	
Ukupno	23.395.725	9.291.675	14.104.049	123.311.016	60.805.035	62.505.981	102,9	113,6	94,2	Total
Ratarstvo	824.835	51.069	773.766	2.601.945	440.059	2.161.887	154,0	67,0	209,3	Field crops
Žita	44.535	10.920	33.615	147.454	80.317	67.137	-	-	-	Cereals
Industrijsko bilje	99.825	324	99.501	195.088	36.148	158.940	165,0	62,1	265,0	Industrial crops
Stočno krmno bilje	-	-	-	31.000	-	31.000	-	-	93,9	Fodder crops
Krompir i suho mahunasto povrće	125.873	1.645	124.228	402.397	144.917	257.480	91,9	101,4	87,3	Potatoes and pulses
Povrće	554.602	38.180	516.422	1.826.006	178.677	1.647.330	203,8	67,6	260,8	Vegetables
Sadni materijal	53.341	53.341	-	2.894.386	2.891.908	2.478	54,0	53,9	-	Planting material
Voćarstvo i vinogradarstvo	8.733.255	1.363.271	7.369.984	15.694.019	6.181.750	9.512.269	103,4	86,6	118,4	Fruit and viticulture
Voće i grožđe	8.080.123	711.587	7.368.536	10.970.347	1.459.526	9.510.821	112,1	83,3	118,4	Fruit and grapes
Alkoholna pića	651.684	651.684	-	4.721.999	4.721.999	-	87,6	87,6	-	Alcoholic beverages
Maslinovo ulje	1.448	-	1.448	1.673	225	1.448	-	-	-	Olive oil
Stočarstvo	12.925.420	6.971.161	5.954.259	96.399.387	45.699.586	50.699.801	102,2	123,2	88,6	Livestock breeding
Stoka	1.037.133	779.220	257.913	8.971.267	4.789.713	4.181.554	73,7	160,3	45,5	Livestock - live weight
Perad i jaja	5.991.666	5.209.811	781.855	38.703.150	34.537.451	4.165.699	111,3	118,6	73,4	Poultry and eggs
Mlijeko	5.550.224	982.130	4.568.094	43.399.522	6.372.422	37.027.100	105,9	129,0	102,7	Milk
Koža i vuna	346.397	-	346.397	5.325.448	-	5.325.448	83,8	-	84,4	Leather and wool
Ostali proizvodi	858.874	852.834	6.040	5.721.278	5.591.732	129.546	171,9	171,3	205,4	Other products
Med i vosak	7.540	1.500	6.040	138.546	9.000	129.546	221,3	100,0	241,7	Honey and wax
Riba	851.334	851.334	-	5.582.732	5.582.732	-	171,0	171,5	-	Fish

1) indeksi preko 300% se ne objavljuju
1) indices over 300% are not published

6.4.1 Udio prodaje i otkupa poljoprivrednih proizvoda, juni 2017., %
Share of purchase and sale of agricultural products, June 2017, %



6.4.2 Udio prodaje i otkupa poljoprivrednih proizvoda, I-VI 2017., %
Share of purchase and sale of agricultural products, period I-VI 2017, %



6.5 PRODAJA I OTKUP POLJOPRIVREDNIH PROIZVODA, juni/lipanj 2017., količina

SALE AND PURCHASE OF AGRICULTURE PRODUCTS, June 2017, quantity

	VI 2017			I-VI 2017			
	ukupno Total	prodaja Sale	otkup Purchase	ukupno Total	prodaja Sale	otkup Purchase	
Pšenica, tona	76	-	76	89	14	76	Wheat, tons
Duhan suhi/suvi list, tona	-	-	-	8	-	8	Tobacco, (dry leaf), tons
Krompir/krumpir, konzumni, tona	251	32	219	492	57	435	Potatoes, mercantile, tons
Krompir/krumpir sjemenski, tona	-	-	-	169	154	15	Potatoes seed, tons
Kupus glavica, tona	45	1	43	310	52	258	Cabbage, tons
Jabuke (konzumne i za preradu), tona	378	-	378	1.703	265	1.437	Apples (eating and processing), tons
Vino, 000 l.	221	221	-	1.478	1.478	-	Wine, thousand litre
Telad, tona	51	46	5	299	224	75	Calves, tons
Goveda (starosti od 1 do 2 godine), tona	81	41	40	716	120	597	Cattle (1-2 years), tons
Krave, bikovi i junad (starosti od 2 godine), tona	40	28	12	434	347	87	Cows, bulls and heifers (2 year), tons
Svinje, tona	93	93	-	650	338	312	Pigs, tons
Janjad, tona	1	-	1	26	2	24	Lambs, tons
Tovljeni pilići (brojleri), tona	2.440	1.972	468	14.639	12.231	2.407	Fattened chicken, tons
Jednodnevni pilići, 000 kom.	581	581	-	4.012	3.995	17	One - day chicken, 000 pieces
Jaja konzumna, 000 kom.	6.156	6.156	-	38.722	38.722	-	Eggs, 000 pieces
Mlijeko kravlje, 000 l	10.135	1.490	8.645	80.952	9.766	71.186	Cow milk, 000 liter
Pastrmka/Pastrva, tona	110	110	-	682	682	-	Trout, tons

6.6 PROSJEČNA CIJENA PRODAJE I OTKUPA VAŽNIJH POLJOPRIVREDNIH PROIZVODA, juni/lipanj 2017., PROSJEČNA CIJENA U KM

AVERAGE PRICE FOR SALE AND PURCHASE OF IMPORTANT AGRICULTURAL PRODUCTS, June 2017., AVERAGE PRICE IN KM

	Prosječna cijena po jedinici mjere Average price per unit of measure		
	prodaja Sale	otkup Purchase	
Pšenica, kg	-	0,31	Wheat, kg
Krompir/krumpir, konzumni, kg	0,5	0,57	Potatoes, mercantile, kg
Kupus glavica, kg	0,51	0,23	Cabbage, kg
Jabuke (konzumne i za preradu), kg	-	1,33	Apples (eating and processing), kg
Vino, l	2,95	-	Wine, l
Telad, kg	3,3	5,47	Calves, kg
Goveda (starosti od 1 do 2 godine), kg	2,6	3,88	Cattle (1-2 years), kg
Krave, bikovi i junad (starosti od 2 godine), kg	1,86	3,61	Cows, bulls and heifers (2 year), kg
Svinje, kg	2,59	-	Pigs, kg
Janjad, kg	8,75	5,00	Lambs, kg
Tovljeni pilići (brojleri), kg	2,01	1,67	Fattened chicken, kg
Jednodnevni pilići, kom.	0,73	-	One - day chicken, pieces
Jaja konzumna, kom.	0,13	-	Eggs, pieces
Mlijeko kravlje, l	0,65	0,53	Cow milk, l
Pastrmka/Pastrva, kg	5,84	-	Trout, kg

6.7 PROIZVODNJA, PRODAJA I ZALIHE ŠUMSKIH SORTIMENAT, juni/lipanj 2017.
PRODUCTION, SALE AND STORES OF FORESTRY ASSORTMENTS, June 2017

000 m3

	Proizvodnja Production				Prodaja Sale		Zalihe Stocks	
	VI		I - VI		I - VI			
	2016	2017	2016	2017	2016	2017		
UKUPNO	216	201	960	875	859	863	135	TOTAL
ČETINARA/ČETINJAČA	122	105	504	435	434	424	73	CONIFERS
LIŠĆARA/LISTAČA	93	96	456	439	425	439	62	BROAD - LEAF
Trupci četinarara/četinjača	77	70	317	298	253	285	37	Logs coniferous
Jamsko drvo četinarara/četinjača	8	5	34	26	30	25	13	Mining wood, coniferous
Ostalo dugo drvo četinarara/četinjača	0	0	0	1	0	0	0	Long coniferous wood
Prostorno drvo četinarara/četinjača	37	29	152	110	150	113	24	Cord coniferous wood
Trupci liščara/listača	29	30	154	151	149	150	8	Logs broadleaf
Jamsko drvo liščara/listača	0	0	1	1	1	1	0	Mining wood, broadleaf
Ostalo dugo drvo liščara/listača	-	-	-	-	-	-	-	Long broadleaf wood
Prostorno drvo liščara/listača	0	0	0	0	0	0	0	Cord broadleaf wood
Ogrjevno drvo četinarara/četinjača	0	0	1	0	1	0	-	Coniferous firewood
Ogrjevno drvo liščara/listača	64	66	301	286	274	287	53	Broadleaf firewood
Ostalo grubo obrađeno drvo1)	-	-	-	-	0	0	-	Other roughly worked wood1)

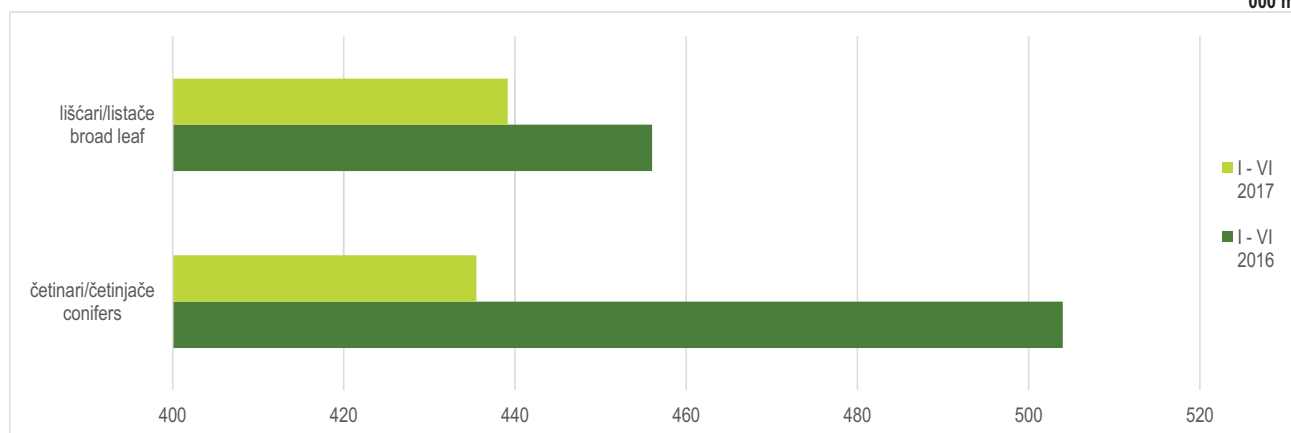
1) Uključuje sitno tehničko drvo, cijepane drvene motke i kolje

1) Including small lumber, shopped wooden poles and stakes

6.7.1 Proizvodnja liščara/listača i četinarara/četinjača

Production of broad leaf and conifers

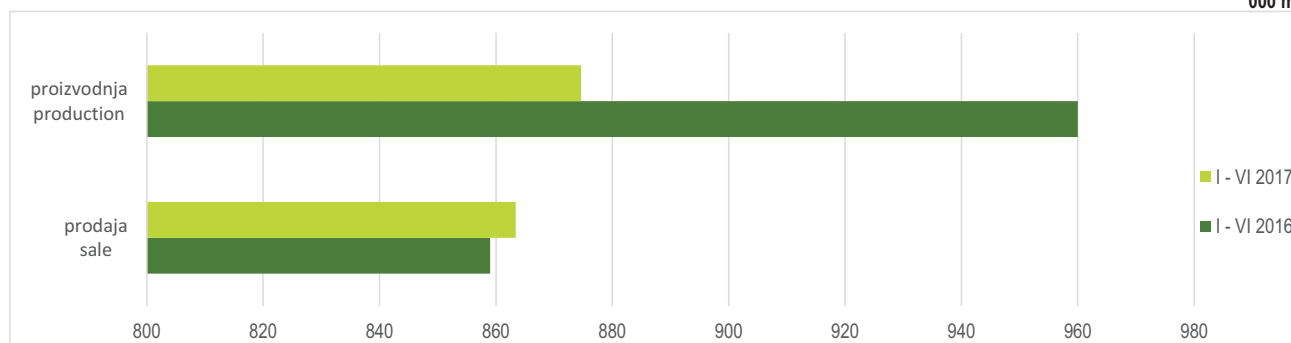
000 m3



6.7.2 Ukupna proizvodnja i prodaja šumskih sortimenata

Total production and sale forestry assortments

000 m3



7.1 MJESEČNE STOPE PROMJENA IZRAČUNATE IZ DESEZONIRANIH INDEKSA OBIMA INDUSTRIJSKE PROIZVODNJE, juni/lipanj 2017.
MONTH-ON-MONTH GROWTH RATES CALCULATED FROM SEASONALLY ADJUSTED VOLUME INDICES ON INDUSTRIAL PRODUCTION, June 2017

	I 2017 XII 2016	II 2017 I 2017	III 2017 II 2017	IV 2017 III 2017	V 2017 IV 2017	VI 2017 V 2017	
Ukupno industrija Prema GIG-u 2009.	-3,2	6,3	1,3	-2,9	1,1	0,3	Total industry According to MIGs 2009.
AI Intermedijarni proizvodi	-8,3	11,2	2,6	-3,7	2,5	-0,5	Intermediate goods
AE Energija	-1,4	-3,0	1,6	2,7	-5,1	5,3	Energy
BB Kapitalni proizvodi	2,2	5,7	-1,9	4,8	-4,1	2,7	Capital goods
CD Trajni proizvodi za široku potrošnju	0,4	6,5	2,9	-5,1	8,0	-5,2	Consumer durables
CN Netrajni proizvodi za široku potrošnju Prema područjima i oblastima KD BIH 2010	-1,1	5,5	0,3	-3,6	-0,3	-0,2	Consumer non-durables According to KD BIH 2010. sections and divisions
B Vađenje ruda i kamena	-3,2	6,9	4,5	-0,1	1,1	-4,4	Mining and quarrying
05 Vađenje ugljena i lignita	-1,1	4,9	2,8	2,0	-2,2	-2,9	Mining of coal and lignite
07 Vađenje metalnih ruda	5,1	52,9	-33,7	-5,6	30,7	15,7	Mining of metal ores
08 Vađenje ostalih ruda i kamena	-8,0	15,2	22,2	-13,5	12,4	-12,6	Other mining and quarrying
C Prerađivačka industrija	-4,4	8,2	1,7	-4,2	3,2	-1,1	Manufacturing
10 Proizvodnja prehrambenih proizvoda	-1,9	-1,7	1,5	-0,3	-1,4	-3,1	Manufacture of food products
11 Proizvodnja pića	3,0	0,7	2,3	-9,2	3,1	1,2	Manufacture of beverages
12 Proizvodnja duhanskih proizvoda	-29,6	66,7	-28,7	-5,4	-19,5	-12,7	Manufacture of tobacco products
13 Proizvodnja tekstila	-9,2	3,0	9,8	-5,8	7,8	-0,3	Manufacture of textiles
14 Proizvodnja odjeće	-7,5	-1,0	-2,1	2,2	2,8	-1,4	Manufacture of wearing apparel
15 Proizvodnja kože i srodnih proizvoda	-3,8	1,4	4,5	-10,3	6,1	-0,5	Manufacture of leather and related products
16 Prerada drva i proizvoda od drva i pluta, osim namještaja; proizvodnja proizvoda od slame i pletarskih materijala	-5,6	9,6	2,2	-4,0	2,8	7,1	Manufacture of wood and of products of wood and cork, except furniture, manufacture of articles of straw and plaiting materials
17 Proizvodnja papira i proizvoda od papira	-5,4	2,6	2,3	2,9	82,0	-9,3	Manufacture of paper and paper products
18 Štampanje i umnožavanje snimljenih zapisa	-8,4	-1,1	17,0	-3,9	-8,7	0,5	Printing and reproduction of recorded media
19 Proizvodnja koksa i rafiniranih naftnih proizvoda	-1,4	11,9	1,8	0,0	-14,7	5,0	Manufacture of coke and refined petroleum products
20 Proizvodnja hemikalija i hemijskih proizvoda	1,9	0,1	4,8	-5,5	0,2	-4,4	Manufacture of chemicals and chemical products
21 Proizvodnja osnovnih farmaceutskih proizvoda i farmaceutskih preparata	-11,2	13,9	-19,2	29,8	-5,7	12,3	Manufacture of basic pharmaceutical products and pharmaceutical preparations
22 Proizvodnja proizvoda od gume i plastičnih masa	-6,4	4,5	6,4	-2,3	-0,5	2,8	Manufacture of rubber and plastic products
23 Proizvodnja ostalih nemetalnih mineralnih proizvoda	-20,3	7,2	5,0	-9,7	-0,6	-6,1	Manufacture of other non-metallic mineral products
24 Proizvodnja baznih metala	-4,1	4,2	3,0	-0,5	1,3	-1,3	Manufacture of basic metals
25 Proizvodnja gotovih metalnih proizvoda, osim mašina i opreme	-11,4	16,0	-2,3	9,2	-4,0	4,4	Manufacture of fabricated metal products, except machinery and equipment
26 Proizvodnja računara te elektroničkih i optičkih proizvoda	-2,1	63,5	37,4	25,3	-25,4	97,4	Manufacture of computer, electronic and optical products
27 Proizvodnja električne opreme	3,3	11,2	-12,5	3,1	1,4	-4,6	Manufacture of electrical equipment
28 Proizvodnja mašina i uređaja, d. n.	7,8	1,0	5,3	-0,7	2,4	-2,0	Manufacture of machinery and equipment n. e. c.
29 Proizvodnja motornih vozila, prikolica i poluprikolica	0,6	34,9	-6,7	-6,4	6,4	-0,9	Manufacture of motor vehicles, trailers and semi-trailers
30 Proizvodnja ostalih prijevoznih sredstava	224,9	-2,9	84,2	-45,4	7,0	-13,5	Manufacture of other transport equipment
31 Proizvodnja namještaja	-8,9	3,1	7,4	0,8	0,4	-2,5	Manufacture of furniture
32 Ostala prerađivačka industrija	-1,9	5,4	10,3	-1,9	1,4	-9,8	Other manufacturing
33 Popravak i instaliranje mašina i opreme	-1,0	6,7	1,8	-18,4	22,3	-19,7	Repair and installation of machinery and equipment
D Proizvodnja i snabdijevanje/opskrba električnom energijom i plinom (osim grane 35.3)	-2,5	-6,6	1,9	2,4	-7,3	10,6	Electricity and gas supply (except group 35.3)
35 Proizvodnja i snabdijevanje/opskrba električnom energijom i plinom (osim grane 35.3)	-2,5	-6,6	1,9	2,4	-7,3	10,6	Electricity and gas supply (except group 35.3)

INDUSTRIJA
INDUSTRY

7.2 GODIŠNJE STOPE PROMJENA IZRAČUNATE IZ KALENDARSKI PRILAGOĐENIH INDEKSA OBIMA INDUSTRIJSKE PROIZVODNJE, juni/lipanj 2017.
YEAR-ON-YEAR GROW RATES CALCULATED FROM WORKING-DAY ADJUSTED VOLUME INDICES ON INDUSTRIAL PRODUCTION, June 2017

	II 2017 II 2016	III 2017 III 2016	IV 2017 IV 2016	V 2017 V 2016	VI 2017 VI 2016	I-VI 2017 I-VI 2016	
Ukupno industrija	2,2	2,5	2,3	1,3	0,2	1,5	Total industry
Prema GIG-u 2009.							According to MIGs 2009.
AI Intermedijarni proizvodi	-4,3	7,8	-3,0	2,7	-1,9	-1,6	Intermediate goods
AE Energija	3,5	-4,8	7,8	-1,8	1,3	1,6	Energy
BB Kapitalni proizvodi	12,0	4,3	11,1	-2,6	1,1	6,1	Capital goods
CD Trajni proizvodi za široku potrošnju	1,1	3,3	-0,8	16,2	13,2	6,3	Consumer durables
CN Netrajni proizvodi za široku potrošnju	8,7	2,1	0,0	2,4	1,7	3,1	Consumer non-durables
Prema područjima i oblastima KD BiH 2010							According to KD BiH 2010. sections and divisions
B Vađenje ruda i kamena	0,6	7,0	7,8	15,1	12,6	6,7	Mining and quarrying
05 Vađenje ugljena i lignita	3,0	8,4	14,4	14,8	16,9	9,2	Mining of coal and lignite
07 Vađenje metalnih ruda	23,6	-13,4	-11,9	0,1	-8,0	-4,3	Mining of metal ores
08 Vađenje ostalih ruda i kamena	-5,9	2,7	-23,0	16,6	-9,1	-5,5	Other mining and quarrying
C Prerađivačka industrija	1,4	6,3	-1,5	3,2	-1,0	1,1	Manufacturing
10 Proizvodnja prehrambenih proizvoda	0,0	-0,2	-0,1	-1,5	-8,1	-0,8	Manufacture of food products
11 Proizvodnja pića	9,8	22,0	-6,3	9,0	4,6	7,9	Manufacture of beverages
12 Proizvodnja duhanskih proizvoda	49,1	-33,6	-22,5	-51,6	-64,3	-35,7	Manufacture of tobacco products
13 Proizvodnja tekstila	5,6	16,2	8,6	23,0	17,4	13,8	Manufacture of textiles
14 Proizvodnja odjeće	7,2	-5,5	-3,4	0,3	-0,6	-0,9	Manufacture of wearing apparel
15 Proizvodnja kože i srodnih proizvoda	3,0	9,5	-2,5	-0,9	-2,3	1,8	Manufacture of leather and related products
16 Prerada drva i proizvoda od drva i pluta, osim namještaja; proizvodnja proizvoda od slame i pletarskih materijala	24,1	12,5	7,9	8,8	18,8	12,3	Manufacture of wood and of products of wood and cork, except furniture, manufacture of articles of straw and plaiting materials
17 Proizvodnja papira i proizvoda od papira	-47,1	0,0	-29,8	15,1	10,2	-19,9	Manufacture of paper and paper products
18 Štampanje i umnožavanje snimljenih zapisa	-3,8	13,7	4,5	-1,6	-0,3	4,2	Printing and reproduction of recorded media
19 Proizvodnja koksa i rafiniranih naftnih proizvoda	13,8	11,5	4,9	-11,4	-18,3	0,6	Manufacture of coke and refined petroleum products
20 Proizvodnja hemikalija i hemijskih proizvoda	8,9	11,5	6,2	5,3	0,6	7,8	Manufacture of chemicals and chemical products
21 Proizvodnja osnovnih farmaceutskih proizvoda i farmaceutskih preparata	10,4	-33,3	3,5	14,0	53,6	2,7	Manufacture of basic pharmaceutical products and pharmaceutical preparations
22 Proizvodnja proizvoda od gume i plastičnih masa	-3,7	10,8	-2,9	-5,0	-5,2	0,1	Manufacture of rubber and plastic products
23 Proizvodnja ostalih nemetalnih mineralnih proizvoda	-32,7	-6,7	-18,2	-13,7	-22,9	-20,8	Manufacture of other non-metallic mineral products
24 Proizvodnja baznih metala	-1,6	4,1	-3,5	-2,4	-1,1	-3,7	Manufacture of basic metals
25 Proizvodnja gotovih metalnih proizvoda, osim mašina i opreme	15,3	12,5	15,0	5,4	7,4	11,2	Manufacture of fabricated metal products, except machinery and equipment
26 Proizvodnja računara te elektroničkih i optičkih proizvoda	89,2	141,5	100,3	148,5	454,0	132,9	Manufacture of computer, electronic and optical products
27 Proizvodnja električne opreme	36,2	-0,4	6,6	15,7	-8,7	10,8	Manufacture of electrical equipment
28 Proizvodnja mašina i uređaja, d. n.	2,2	10,5	18,6	14,6	-0,8	8,1	Manufacture of machinery and equipment n. e. c.
29 Proizvodnja motornih vozila, prikolica i poluprikolica	15,4	-16,4	-11,4	-12,1	-18,8	-8,8	Manufacture of motor vehicles, trailers and semi-trailers
30 Proizvodnja ostalih prijevoznih sredstava	11,5	36,5	5,3	-64,3	30,8	-11,8	Manufacture of other transport equipment
31 Proizvodnja namještaja	-1,3	-1,8	5,2	17,2	12,0	6,2	Manufacture of furniture
32 Ostala prerađivačka industrija	1,4	22,2	16,6	-9,9	-4,4	3,0	Other manufacturing
33 Popravak i instaliranje mašina i opreme	8,2	11,5	-14,0	-8,5	-18,7	-4,0	Repair and installation of machinery and equipment
D Proizvodnja i snabdijevanje/opskrba električnom energijom i plinom (osim grane 35.3)	4,4	-10,7	5,1	-9,5	-4,8	-1,6	Electricity and gas supply (except group 35.3)
35 Proizvodnja i snabdijevanje/opskrba električnom energijom i plinom (osim grane 35.3)	4,4	-10,7	5,1	-9,5	-4,8	-1,6	Electricity and gas supply (except group 35.3)

INDUSTRIJA
INDUSTRY

7.3 IZVORNI INDEKSI OBIMA INDUSTRIJSKE PROIZVODNJE-UKUPNO, PREMA GIG, PODRUČJIMA I OBLASTIMA KD BIH 2010, juni/lipanj 2017.
GROSS VOLUME INDICES ON INDUSTRIAL PRODUCTION-TOTAL, PER MIGs AND KD BIH 2010 SECTIONS AND DIVISIONS, June 2017

	Struktura Structure	VI 2017 Ø 2016	VI 2017 VI 2016	I-VI 2017 I-VI 2016	
Ukupno industrija	100,00	103,5	99,7	101,2	Total industry
Prema GIG-u 2009.					According to MIGs 2009.
AI Intermedijarni proizvodi	31,96	110,0	98,0	98,3	Intermediate goods
AE Energija	30,74	90,8	101,3	101,6	Energy
BB Kapitalni proizvodi	11,82	112,9	98,6	105,6	Capital goods
CD Trajni proizvodi za široku potrošnju	3,22	105,2	111,4	105,9	Consumer durables
CN Netrajni proizvodi za široku potrošnju	22,26	106,5	99,5	102,1	Consumer non-durables
Prema područjima i oblastima KD BIH 2010					According to KD BIH 2010. sections and divisions
B Vadenje ruda i kamena	10,92	104,2	112,6	106,7	Mining and quarrying
05 Vadenje ugljena i lignita	9,28	102,3	116,6	108,9	Mining of coal and lignite
07 Vadenje metalnih ruda	0,28	143,2	92,0	95,7	Mining of metal ores
08 Vadenje ostalih ruda i kamena	1,36	109,7	90,8	94,5	Other mining and quarrying
C Prerađivačka industrija	68,52	108,7	99,0	101,1	Manufacturing
10 Proizvodnja prehrambenih proizvoda	8,07	95,3	90,0	98,8	Manufacture of food products
11 Proizvodnja pića	2,89	124,5	104,3	107,8	Manufacture of beverages
12 Proizvodnja duhanskih proizvoda	0,39	53,4	34,6	63,0	Manufacture of tobacco products
13 Proizvodnja tekstila	3,07	132,8	115,4	113,6	Manufacture of textiles
14 Proizvodnja odjeće	2,82	101,7	97,8	98,5	Manufacture of wearing apparel
15 Proizvodnja kože i srodnih proizvoda	2,64	107,0	97,7	101,6	Manufacture of leather and related products
16 Prerada drva i proizvoda od drva i pluta, osim namještaja; proizvodnja proizvoda od slame i pletarskih materijala	2,89	122,7	118,2	109,1	Manufacture of wood and of products of wood and cork, except furniture, manufacture of articles of straw and plaiting materials
17 Proizvodnja papira i proizvoda od papira	2,18	141,5	109,3	79,7	Manufacture of paper and paper products
18 Štampanje i umnožavanje snimljenih zapisa	1,40	90,9	99,1	105,5	Printing and reproduction of recorded media
19 Proizvodnja kokska i rafiniranih naftnih proizvoda	0,90	88,3	82,0	100,7	Manufacture of coke and refined petroleum products
20 Proizvodnja hemikalija i hemijskih proizvoda	4,64	99,0	99,7	107,7	Manufacture of chemicals and chemical products
21 Proizvodnja osnovnih farmaceutskih proizvoda i farmaceutskih preparata	1,75	107,0	142,0	101,9	Manufacture of basic pharmaceutical products and pharmaceutical preparations
22 Proizvodnja proizvoda od gume i plastičnih masa	3,83	112,0	94,3	99,6	Manufacture of rubber and plastic products
23 Proizvodnja ostalih nemetalnih mineralnih proizvoda	3,70	93,9	77,0	79,6	Manufacture of other non-metallic mineral products
24 Proizvodnja baznih metala	5,55	103,2	98,9	96,3	Manufacture of basic metals
25 Proizvodnja gotovih metalnih proizvoda, osim mašina i opreme	9,58	121,1	106,7	111,1	Manufacture of fabricated metal products, except machinery and equipment
26 Proizvodnja računara te elektroničkih i optičkih proizvoda	0,20	351,4	528,1	230,5	Manufacture of computer, electronic and optical products
27 Proizvodnja električne opreme	1,76	96,8	91,3	110,8	Manufacture of electrical equipment
28 Proizvodnja mašina i uređaja, d. n.	1,94	117,0	100,3	107,4	Manufacture of machinery and equipment n.e.c.
29 Proizvodnja motornih vozila, prikolica i poluprikolica	3,72	97,9	81,2	90,8	Manufacture of motor vehicles, trailers and semi-trailers
30 Proizvodnja ostalih prijevoznih sredstava	0,01	87,2	125,6	86,6	Manufacture of other transport equipment
31 Proizvodnja namještaja	3,08	105,7	112,0	106,2	Manufacture of furniture
32 Ostala prerađivačka industrija	0,62	103,3	91,9	102,4	Other manufacturing
33 Popravak i instaliranje mašina i opreme	0,89	83,0	80,2	95,9	Repair and installation of machinery and equipment
D Proizvodnja i snabdijevanje/opskrba električnom energijom i plinom (osim grane 35.3)	20,56	85,7	95,2	98,4	Electricity and gas supply (except group 35.3)
35 Proizvodnja i snabdijevanje/opskrba električnom energijom i plinom (osim grane 35.3)	20,56	85,7	95,2	98,4	Electricity and gas supply (except group 35.3)

7.4 DESEZONIRANI INDEKSI - UKUPNO
SEASONALLY ADJUSTED INDICES - TOTAL

2010=100

Godina Year	Mjesec month	Ukupno Total	Prema glavnim industrijskim grupacijama By main industrial groupings				
			Intermedijarni proizvodi Intermediate goods	Energija Energy	Kapitalni proizvodi Capital goods	Trajni proizvodi za široku potrošnju Consumer durables	Netrajni proizvodi za široku potrošnju Consumer non-durables
2015	I	107,2	120,8	92,2	119,7	77,5	114,8
	II	104,2	116,6	90,9	109,8	74,5	108,9
	III	104,3	116,0	91,7	110,4	80,0	108,6
	IV	105,0	116,8	95,8	118,0	77,3	107,4
	V	104,6	119,5	94,0	112,9	81,8	107,7
	VI	102,1	118,0	88,5	107,4	78,6	108,1
	VII	105,9	123,8	91,9	109,0	78,8	113,5
	VIII	103,9	121,2	90,6	115,0	86,1	110,8
	IX	104,7	124,9	89,7	112,2	73,8	110,4
	X	105,2	127,6	86,0	106,5	82,6	113,5
	XI	106,4	128,7	87,9	103,1	76,9	116,5
	XII	104,3	126,6	89,4	108,0	79,8	103,7
2016	I	103,7	126,8	89,0	99,0	88,2	108,2
	II	108,8	132,2	87,1	110,0	98,9	111,0
	III	109,4	121,1	96,2	115,7	99,6	117,5
	IV	108,2	129,9	87,2	114,4	98,4	115,4
	V	107,7	124,7	90,9	124,6	90,7	112,2
	VI	110,8	130,8	92,9	123,7	88,3	112,7
	VII	104,1	120,1	92,8	117,9	92,3	110,4
	VIII	104,8	122,4	88,2	116,6	94,2	107,1
	IX	104,3	118,5	91,9	117,7	85,6	107,2
	X	110,5	119,5	102,6	117,3	88,9	116,2
	XI	110,7	123,2	99,1	110,6	94,7	114,4
	XII	107,6	124,3	94,3	113,7	93,6	114,4
2017	I	104,1	114,0	93,0	116,2	93,9	113,2
	II	110,7	126,8	90,2	122,8	100,0	119,4
	III	112,1	130,1	91,6	120,5	102,9	119,7
	IV	108,8	125,3	94,1	126,2	97,6	115,5
	V	110,0	128,4	89,3	121,0	105,4	115,1
	VI	110,4	127,8	94,1	124,4	100,0	114,9

7.5 KALENDARSKI PRILAGOĐENI INDEKSI - UKUPNO
WORKING-DAY ADJUSTED INDICES - TOTAL

2010=100

Godina Year	Mjesec month	Ukupno Total	Prema glavnim industrijskim grupacijama By main industrial groupings				
			Intermedijarni proizvodi Intermediate goods	Energija Energy	Kapitalni proizvodi Capital goods	Trajni proizvodi za široku potrošnju Consumer durables	Netrajni proizvodi za široku potrošnju Consumer non- durables
2015	I	101,1	102,3	100,6	101,1	75,6	104,3
	II	95,1	100,9	93,4	96,3	70,2	95,5
	III	104,3	114,0	97,1	108,6	79,8	107,6
	IV	105,9	121,0	89,8	120,6	77,8	115,1
	V	105,6	128,1	84,9	118,2	79,9	113,3
	VI	102,4	126,2	79,3	112,0	77,1	114,2
	VII	108,2	129,2	87,6	114,1	74,7	121,4
	VIII	106,3	127,1	88,4	115,2	83,7	111,9
	IX	106,6	130,9	85,7	124,2	80,5	111,1
	X	110,9	134,5	89,9	125,5	92,2	116,5
	XI	109,1	129,7	91,9	115,5	81,9	119,2
	XII	108,6	118,5	99,6	104,6	85,2	117,6
2016	I	97,5	107,5	97,1	81,3	86,0	97,6
	II	99,6	117,0	89,4	95,6	93,2	97,7
	III	109,5	119,1	101,9	113,1	99,3	116,8
	IV	109,1	134,4	81,7	117,3	99,0	123,3
	V	108,8	133,5	82,1	131,0	88,7	117,7
	VI	111,1	139,5	83,1	129,8	86,7	118,7
	VII	108,2	125,8	88,4	123,1	87,5	118,2
	VIII	105,2	127,5	86,0	116,5	91,5	107,9
	IX	106,2	124,2	87,7	130,0	93,4	107,8
	X	117,2	126,4	107,3	137,5	99,3	119,3
	XI	112,5	124,0	103,6	122,0	100,9	117,2
	XII	112,8	116,5	105,0	109,0	99,8	128,4
2017	I	97,9	94,0	101,5	94,7	91,6	102,5
	II	101,8	111,9	92,5	107,1	94,3	106,3
	III	112,2	128,4	97,0	118,0	102,5	119,3
	IV	111,6	130,4	88,2	130,2	98,2	123,3
	V	110,1	137,1	80,7	127,7	103,0	120,5
	VI	111,3	136,9	84,2	131,2	98,1	120,7

7.6 IZVORNI INDEKSI OBIMA INDUSTRIJSKE PROIZVODNJE - UKUPNO
GROSS VOLUME INDICES OF INDUSTRIAL PRODUCTION - TOTAL

2010=100

Godina Year	Mjesec month	Ukupno Total	Prema glavnim industrijskim grupacijama By main industrial groupings				
			Intermedijarni proizvodi Intermediate goods	Energija Energy	Kapitalni proizvodi Capital goods	Trajni proizvodi za široku potrošnju Consumer durables	Netrajni proizvodi za široku potrošnju Consumer non-durables
2015	I	99,1	101,7	100,6	95,9	73,1	98,5
	II	95,1	100,9	93,4	96,4	70,2	94,7
	III	104,1	113,9	97,1	108,2	78,7	107,2
	IV	105,5	120,9	89,8	119,3	78,1	114,0
	V	103,6	127,5	84,9	112,0	77,3	107,5
	VI	102,9	126,3	79,3	113,6	77,8	115,7
	VII	108,0	129,2	87,6	113,7	74,5	121,0
	VIII	105,2	126,8	88,4	112,0	82,2	108,8
	IX	106,2	130,8	85,7	122,9	80,0	110,0
	X	110,8	134,4	89,9	125,1	92,0	116,1
	XI	108,7	129,6	91,9	111,4	80,1	115,3
	XII	108,5	118,4	99,6	104,2	85,0	117,3
2016	I	95,5	106,9	97,1	77,1	83,2	91,8
	II	99,8	117,1	89,4	95,8	93,6	100,9
	III	109,4	119,1	101,9	109,9	101,0	113,8
	IV	108,7	134,3	81,7	116,0	95,0	122,1
	V	106,8	132,9	82,1	124,2	85,8	111,9
	VI	111,6	139,6	83,1	131,7	87,4	120,2
	VII	106,2	125,2	88,4	116,7	84,6	112,5
	VIII	106,0	127,8	86,0	119,1	92,7	110,2
	IX	105,8	124,1	87,7	128,6	92,8	106,6
	X	116,2	126,1	107,3	133,6	97,6	116,2
	XI	113,0	124,1	103,6	120,7	100,2	116,1
	XII	111,7	116,2	105,0	106,0	98,1	125,3
2017	I	95,8	93,4	101,5	89,8	88,6	96,7
	II	101,8	111,9	92,5	107,3	94,3	105,5
	III	112,1	128,4	97,0	117,6	98,8	118,9
	IV	109,3	129,7	88,2	122,5	97,9	116,7
	V	109,1	136,8	80,7	124,0	101,2	117,4
	VI	111,3	136,9	84,2	129,8	97,5	119,6

7.7 KALENDARSKI PRILAGOĐENI I DESEZONIRANI INDEKSI - PREMA PODRUČJIMA I OBLASTIMA KD BIH 2010.
WORKING-DAY ADJUSTED AND SEASONALLY ADJUSTED INDICES - PER 2010 SECTIONS AND DIVISIONS KD BiH

2010=100

KD BIH 2010	Kalendarski prilagođeni indeksi Working-day adjusted indices				Desezonirani indeksi Seasonally adjusted indices			
	2017				2017			
	III	IV	V	VI	III	IV	V	VI
Ukupno <i>Total</i>	112,1	109,3	109,1	111,3	112,1	108,8	110,0	110,4
Područje B <i>Section B</i>	110,9	109,1	106,0	105,3	112,2	112,1	113,3	108,4
05	115,5	114,3	108,3	104,9	113,7	116,1	113,5	110,3
07	54,0	56,8	82,3	107,6	58,6	55,3	72,4	83,7
08	95,0	94,3	97,9	104,5	113,5	98,1	110,2	96,4
Područje C <i>Section C</i>	120,1	120,7	124,0	125,2	121,4	116,3	120,0	118,7
10	114,9	120,0	113,7	112,6	116,1	115,8	114,3	110,7
11	111,7	116,5	115,6	121,0	109,0	98,9	102,0	103,2
12	41,0	40,2	26,0	25,6	36,3	34,3	27,6	24,1
13	111,9	103,0	108,5	107,8	96,2	90,6	97,8	97,5
14	109,7	122,1	130,5	126,4	118,1	120,7	124,1	122,4
15	115,3	92,4	103,4	108,4	107,8	96,7	102,6	102,1
16	120,5	118,2	122,1	135,3	120,1	115,3	118,5	127,0
17	74,7	84,1	147,9	145,6	77,1	79,3	144,3	131,0
18	170,4	168,8	152,2	146,9	171,2	164,6	150,3	151,0
19	96,1	95,9	79,5	81,5	92,9	92,9	79,2	83,2
20	232,1	222,3	215,6	197,4	221,9	209,6	210,0	200,7
21	97,7	154,7	127,4	130,6	99,5	129,2	121,8	136,8
22	157,8	162,1	165,3	178,5	163,1	159,4	158,5	163,1
23	75,2	79,6	78,5	78,0	77,2	69,7	69,3	65,1
24	114,6	114,5	118,3	111,8	110,2	109,7	111,2	109,7
25	157,7	182,1	176,8	187,6	163,0	178,0	170,9	178,3
26	57,2	70,6	35,0	66,6	44,8	56,2	41,9	82,7
27	122,2	123,1	124,8	118,1	118,2	121,9	123,7	118,0
28	156,9	142,6	157,9	160,0	148,8	147,7	151,2	148,2
29	117,3	109,7	116,7	115,7	117,2	109,7	116,7	115,7
30	31,2	23,1	22,3	17,5	31,0	16,9	18,1	15,7
31	111,9	112,8	113,3	110,4	111,9	112,8	113,3	110,4
32	231,3	259,2	296,9	190,2	203,2	199,4	202,1	182,4
33	41,0	36,4	40,2	31,4	40,2	32,8	40,2	32,3
Područje D <i>Section D</i>	90,9	78,8	70,8	77,1	84,5	86,5	80,2	88,7
35	90,9	78,8	70,8	77,1	84,5	86,5	80,2	88,7

7.8 INDEKSI OBIMA INDUSTRIJSKE PROIZVODNJE - UKUPNO, PREMA GIG, PODRUČJIMA I OBLASTIMA KD BIH 2010
VOLUME INDICES OF INDUSTRIAL PRODUCTION - TOTAL, PER MIGs, SECTIONS AND DIVISIONS (NACE Rev.2)

	2010=100												
	2011	2012	2013	2014	2015	2016	I 2017	II 2017	III 2017	IV 2017	V 2017		VI 2017
INDUSTRIJA UKUPNO PREMA GLAVNIM INDUSTRIJSKIM GRUPACIJAMA	100,9	97,2	102,4	102,5	104,8	107,6	95,8	101,8	112,1	109,3	109,1	111,3	TOTAL INDUSTRY BY MAIN INDUSTRIAL GROUPINGS
AI Intermedijarni proizvodi	105,0	102,3	106,4	113,4	121,7	124,4	93,4	111,9	128,4	129,7	136,8	136,9	Intermediate goods
AE Energija	100,8	91,9	98,9	92,3	90,7	92,8	101,5	92,5	97,0	88,2	80,7	84,2	Energy
BB Kapitalni proizvodi	96,8	92,5	114,2	112,5	111,2	114,9	89,8	107,3	117,6	122,5	124,0	129,8	Capital goods
CD Trajni proizvodi za široku potrošnju	87,8	109,4	86,4	82,0	79,1	92,7	88,6	94,3	98,8	97,9	101,2	97,5	Durable consumer goods
CN Netrajni proizvodi za široku potrošnju	101,7	102,1	104,7	107,3	110,5	112,3	96,7	105,5	118,9	116,7	117,4	119,6	Non - durable consumer goods
PREMA PODRUČJIMA I OBLASTIMA KD-a													BY SECTIONS AND DIVISIONS OF CEA
B VAĐENJE RUDA I KAMENA	112,3	107,6	97,8	96,6	95,5	101,0	91,6	98,5	110,9	109,1	106,0	105,3	MINING AND QUARRYING
05 Vađenje ugljena i lignita	110,4	108,2	98,4	98,2	95,9	102,6	101,3	105,7	115,4	113,3	107,9	104,9	Mining of coal and lignite
07 Vađenje metalnih ruda	102,5	95,9	70,4	68,4	74,1	75,1	24,2	70,4	54,0	56,8	82,3	107,6	Mining of metal ores
08 Vađenje ostalih ruda i kamena	127,2	102,8	99,2	91,9	98,4	95,2	45,6	58,1	95,0	93,9	97,7	104,5	Other mining and quarrying
C PRERADIVAČKA INDUSTRIJA	100,0	97,7	103,5	107,4	112,0	115,2	93,3	107,0	120,1	120,7	124,0	125,2	MANUFACTURING
10 Proizvodnja prehrambenih proizvoda	97,0	96,9	101,1	105,3	111,1	117,0	100,9	100,2	114,5	113,8	110,8	111,6	Manufacture of food products
11 Proizvodnja pića	99,0	96,9	101,8	101,2	103,6	97,1	66,9	81,3	111,6	115,7	115,3	120,9	Manufacture of beverages
12 Proizvodnja duhanskih proizvoda	88,8	75,7	80,3	69,0	56,1	48,0	24,5	37,6	40,6	35,0	24,3	25,6	Manufacture of tobacco products
13 Proizvodnja tekstila	102,7	84,2	82,0	81,3	76,4	80,6	81,4	93,8	111,7	98,9	106,5	107,0	Manufacture of textiles
14 Proizvodnja odjeće	107,3	88,8	109,9	106,5	126,0	123,4	116,5	120,0	109,4	117,4	128,1	125,5	Manufacture of wearing apparel
15 Proizvodnja kože i srodnih proizvoda	104,4	98,8	106,7	108,2	99,6	101,3	104,5	109,5	115,3	92,4	103,4	108,4	Manufacture of leather and related products
16 Prerada drva i proizvoda od drva i pluta, osim namještaja; proizvodnja predmeta od slame i pletarskih materijala	101,3	84,9	93,6	104,6	105,4	110,3	80,8	103,6	120,3	115,7	120,9	135,3	Manufacture of wood and of products of wood and cork, except furniture; manufacture of articles of straw and plaiting materials
17 Proizvodnja papira i proizvoda od papira	101,7	103,2	106,0	92,9	125,0	102,6	68,4	75,9	74,6	81,2	146,6	145,1	Manufacture of paper and paper products
18 Štampanje i umnožavanje snimljenih zapisa	101,5	97,8	103,2	130,2	140,5	161,2	123,1	125,2	170,3	166,8	151,4	146,6	Printing and reproduction of recorded media
19 Proizvodnja koksa i rafiniranih naftnih proizvoda	95,7	74,9	80,5	97,1	96,9	92,4	82,2	84,4	96,2	96,7	79,9	81,6	Manufacture of coke and refined petroleum products
20 Proizvodnja hemikalija i hemijskih proizvoda	118,2	121,6	146,8	164,1	179,5	198,5	202,9	200,3	231,9	217,9	213,5	196,6	Manufacture of chemicals and chemical products
21 Proizvodnja osnovnih farmaceutskih proizvoda i farmaceutskih preparata	120,1	138,1	124,5	133,3	125,7	118,0	87,7	117,9	96,6	127,9	116,5	126,3	Manufacture of basic pharmaceutical products and pharmaceutical preparations
22 Proizvodnja proizvoda od gume i plastičnih masa	114,2	119,7	106,3	131,0	138,1	159,0	110,6	131,8	157,6	159,8	164,2	178,1	Manufacture of rubber and plastic products
23 Proizvodnja ostalih nemetalnih mineralnih proizvoda	98,3	81,9	85,9	81,5	81,3	83,1	23,1	38,4	75,1	79,0	78,3	78,0	Manufacture of other non- metallic mineral products
24 Proizvodnja baznih metala	111,5	112,8	111,7	112,4	113,5	108,3	97,6	106,2	114,6	114,5	118,3	111,8	Manufacture of basic metals

INDUSTRIJA
INDUSTRY

7.8 INDEKSI OBIMA INDUSTRIJSKE PROIZVODNJE - UKUPNO, PREMA GIG, PODRUČJIMA I OBLASTIMA KD BIH 2010
VOLUME INDICES OF INDUSTRIAL PRODUCTION - TOTAL, PER MIGs, SECTIONS AND DIVISIONS (NACE Rev.2)

	2010=100												
	2011	2012	2013	2014	2015	2016	I 2017	II 2017	III 2017	IV 2017	V 2017	VI 2017	
25	100,9	88,0	116,6	122,3	136,5	154,5	107,3	144,0	157,5	179,2	175,4	187,1	Manufacture of fabricated metal products, except machinery and equipment
26	64,8	50,5	59,8	27,0	22,5	18,6	17,2	38,8	56,8	62,9	33,1	65,3	Manufacture of computer, electronic and optical products
27	140,1	124,2	116,0	121,8	115,9	122,0	119,0	151,9	122,2	123,1	124,8	118,1	Manufacture of electrical equipment
28	111,0	110,3	126,8	141,6	146,4	137,4	131,9	135,2	157,1	146,5	159,8	160,8	Manufacture of machinery and equipment n.e.c.
29	95,9	98,1	121,1	139,1	121,1	118,2	93,2	124,9	117,3	109,6	116,7	115,7	Manufacture of motor vehicles, trailers and semi-trailers
30	66,6	107,0	65,8	56,1	46,7	20,0	14,6	14,0	31,0	20,7	21,2	17,5	Manufacture of other transport equipment
31	75,7	103,1	91,2	86,4	88,7	104,4	101,1	104,2	111,9	112,8	113,3	110,4	Manufacture of furniture
32	101,9	95,8	113,0	119,7	142,4	181,0	161,0	172,3	230,0	235,5	283,9	187,0	Other manufacturing
33	87,7	58,9	65,6	49,9	42,8	37,8	35,3	35,8	40,8	34,2	39,0	31,4	Repa and installation of machinery and equipment
D	95,1	88,0	101,1	90,9	89,6	90,0	103,5	88,7	90,9	78,8	70,8	77,1	ELECTRICITY AND GAS SUPPLY (EXCEPT GROUP 35.3)
35	95,1	88,0	101,1	90,9	89,6	90,0	103,5	88,7	90,9	78,8	70,8	77,1	Electricity and gas supply (except group 35.3)

1) Grana djelatnosti 35.3, Proizvodnja i snabdijevanje parom i klimatizacija

Group of activity 35.3, Steam and air conditioning supply

Napomena: Prethodni podaci
Note: Preliminary data

Napomena: Prethodni podaci
Note: Preliminary data

GRAĐEVINARSTVO
CONSTRUCTION

8.1 PROIZVODNJA U GRAĐEVINARSTVU - TROMJESEČNE STOPE PROMJENA IZRAČUNATE IZ DESEZONIRANIH INDEKSA

PRODUCTION IN CONSTRUCTION - QUARTER-ON-QUARTER GROWTH RATES CALCULATED ON THE BASIS OF SEASONALLY ADJUSTED INDICES

	I 2016 IV 2015	II 2016 I 2016	III 2016 II 2016	IV 2016 III 2016	I 2017 IV 2016	II 2017 I 2017	
Ukupno	-0,7	0,2	0,1	0,3	-1,1	0,4	Total
Objekti visokogradnje	-2,2	2,1	0,5	0,3	0,9	0,0	Buildings
Objekti niskogradnje	2,1	-1,8	-0,2	-0,7	-1,8	0,1	Civil engineering

8.2 PROIZVODNJA U GRAĐEVINARSTVU - GODIŠNJE STOPE PROMJENA IZRAČUNATE IZ KALENDARSKI PRILAGOĐENIH INDEKSA

PRODUCTION IN CONSTRUCTION - YEAR-ON-YEAR GROWTH RATES CALCULATED ON WORKING-DAY ADJUSTED INDICES

	I 2016 I 2015	II 2016 II 2015	III 2016 III 2015	IV 2016 IV 2015	I 2017 I 2016	II 2017 II 2016	
Ukupno	-0,5	-0,6	0,2	-0,1	-1,4	-0,5	Total
Objekti visokogradnje	3,3	4,6	2,6	1,2	3,9	2,0	Buildings
Objekti niskogradnje	-4,3	-4,3	-1,2	-1,1	-5,8	-2,9	Civil engineering

8.3 PROIZVODNJA U GRAĐEVINARSTVU - IZVORNI (NEPRILAGOĐENI) INDEKSI¹⁾

PRODUCTION IN CONSTRUCTION - GROSS (UNADJUSTED) INDICES¹⁾

	Struktura Structure	II 2017 II 2016	III 2017 III 2016	I-II 2017 I-II 2016	
Ukupno	100,0	98,5	99,3	98,7	Total
Objekti visokogradnje	43,9	101,8	101,9	102,5	Buildings
Objekti niskogradnje	56,1	95,9	97,1	95,7	Civil engineering

8.4 STRUKTURA ODRADENIH SATI NA GRADILIŠTIMA PREMA VRSTAMA GRAĐEVINA I RADOVA, %

COMPOSITION OF HOURS WORKED ON SITES BY TYPE OF CONSTRUCTIONS AND TYPES OF WORKERS, %

Vrsta građevina Type of constructions	Vrste radova Type of works			
	ukupno Total	novogradnja New construction	ostali radovi ²⁾ Other works ²⁾	
Ukupno	100,0	56,3	43,7	Total
Objekti visokogradnje	49,5	36,7	12,8	Buildings
Objekti niskogradnje	50,5	19,6	30,9	Civil engineering

1) Indeks "ukupno" je kompozitni indeks koji se izvodi iz indeksa visokogradnje i niskogradnje i njihovog učešća (strukture) u ukupnoj građevinskoj aktivnosti u posmatranom tromjesečju.

2) Rekonstrukcije, popravci i održavanje postojećih građevina

1) Index "total" is a composite index derived from the indices of buildings and civil engineering and their share (structure) in the total construction activity in a quarter.

2) Reconstructions, maintenance and repair works of existing buildings

8.5 INDEKSI PROIZVODNJE U GRAĐEVINARSTVU - TROMJESEČNE VREMENSKE SERIJE

INDICES OF PRODUCTION IN CONSTRUCTION- QUARTELY SERIES

	Ukupno <i>Total</i>				Na objektima visokogradnje <i>On building construction</i>				Na objektima niskogradnje <i>On civil engineering works</i>			
	izvorni indeksi <i>Gross indices</i>	kalendarski prilagođeni indeksi <i>Working-day adjusted indices</i>	desezonirani indeksi <i>Seasonally adjusted indices</i>	trend- indeksi <i>Trend indices</i>	izvorni indeksi <i>Gross indices</i>	kalendarski prilagođeni indeksi <i>Working-day adjusted indices</i>	desezonirani indeksi <i>Seasonally adjusted indices</i>	trend- indeksi <i>Trend indices</i>	izvorni indeksi <i>Gross indices</i>	kalendarski prilagođeni indeksi <i>Working-day adjusted indices</i>	desezonirani indeksi <i>Seasonally adjusted indices</i>	trend- indeksi <i>Trend indices</i>
2013												
Q1	77,2	77,1	88,1	88,9	62,4	62,2	71,9	72,8	89,0	89,0	100,9	101,9
Q2	90,2	90,2	93,8	93,2	70,9	70,9	73,1	72,3	100,0	100,0	104,4	103,9
Q3	98,1	98,3	93,9	94,1	69,5	69,8	71,6	71,8	113,3	113,3	105,6	105,9
Q4	97,6	97,7	93,3	93,8	68,7	68,9	70,8	72,7	116,3	116,3	107,9	107,5
2014												
Q1	89,9	89,5	96,8	95,1	72,9	72,7	77,5	74,9	100,6	100,6	109,4	108,4
Q2	90,7	90,3	94,8	96,0	72,7	72,7	74,9	75,6	101,1	101,1	107,0	108,5
Q3	100,8	100,5	98,5	98,1	72,3	72,6	75,6	76,2	113,7	113,7	109,3	108,4
Q4	99,1	99,2	95,8	95,3	75,3	75,7	78,4	78,9	116,4	116,4	108,5	107,3
2015												
I	88,5	88,3	93,3	93,2	78,8	78,6	83,1	82,3	98,7	98,7	104,3	105,0
II	91,7	91,7	94,5	94,1	82,1	82,1	84,7	85,1	100,2	100,2	103,3	102,2
III	93,0	93,1	93,3	93,8	85,6	85,8	87,7	87,3	99,4	99,4	98,2	99,5
IV	95,2	95,3	93,5	93,9	87,4	87,7	89,3	88,4	100,7	100,7	96,5	97,8
2016												
I	87,8	87,8	92,8	92,8	81,2	81,2	87,3	88,4	94,5	94,5	98,5	97,3
II	91,1	91,1	93,1	93,0	85,9	85,9	89,1	88,8	95,9	95,9	96,7	96,9
III	93,2	93,3	93,1	92,9	87,8	88,1	89,6	89,5	98,2	98,2	96,5	96,2
IV	95,4	95,2	93,4	93,3	89,4	88,7	89,9	90,0	99,6	99,6	95,8	95,5
2017												
Q1	86,3	86,6	92,3	92,5	83,7	84,3	90,7	90,5	89,0	89,0	94,1	94,6
Q2	90,7	90,7	92,6	92,6	87,6	87,6	90,7	90,8	93,1	93,1	94,2	94,1

8.6 VRIJEDNOST IZVRŠENIH GRAĐEVINSKIH RADOVA, II TROMJESEČJE 2017.

VALUE OF COMPLETED CONSTRUCTION WORKS, II QUARTER 2017

Ukupno <i>Total</i>	Visokogradnja <i>Buildings</i>	Niskogradnja <i>Civil engineering</i>
194.033	85.261	108.772

8.7 STAMBENA IZGRADNJA¹⁾

RESIDENTAL CONSTRUCTION¹⁾

	Završeni stanovi <i>Completed dwellings</i>		Broj nezavršenih stanova ²⁾ <i>Uncompleted dwellings²⁾</i>
	broj <i>Number</i>	površina, m ² <i>Surface area, m²</i>	
I - VI 2017	423	21.829	1.329
I - VI 2016	344	20.760	1.201
Indeks $\frac{I - VI 2017}{I - VI 2016}$	122,9	105,2	110,6

1) Samo novi stanovi

2) Stanje na kraju izvještajnog tromjesečja

1) Only new dwellings

2) Situation at the end of the three-month reporting period

8.8 INDEKSI IZDATIH ODOBRENJA ZA GRAĐENJE, II TROMJESEČJE 2017.

INDICES OF BUILDING PERMITS ISSUED, IInd QUARTER 2017

	II 2017 Q 2016	II 2017 II 2016	I-II 2017 I-II 2016	
Ukupno	111,6	114,1	116,4	Total
Objekti visokogradnje	111,2	114,7	117,6	Buildings
Stambene zgrade	109,6	116,7	115,5	Residential buildings
Nestambene zgrade	115,1	110,3	123,1	Non-residential buildings
Objekti niskogradnje	114,3	110,9	110,0	Civil engineering

8.9 ODOBRENJA ZA GRAĐENJE - PREDVIĐENI STANOVİ

BUILDING PERMITS ISSUED - PLANNED DWELLINGS

	Indeksi Indices			
	II 2017 Q 2016	II 2017 II 2016	I-II 2017 I-II 2016	
Broj predviđenih stanova	120,7	141,2	139,6	Number of planned dwellings
Korisna površina predviđenih stanova	130,8	151,4	145,6	Useful floor area of planned dwellings

8.10 IZDATA ODOBRENJA ZA GRAĐENJE PREMA VRSTI RADOVA, II TROMJESEČJE 2017.

BUILDING PERMITS ISSUED BY TYPE OF WORKS, IInd QUARTER 2017

Vrsta radova	Ukupno Total	Objekti visokogradnje Buildings	Objekti niskogradnje Civil engineering	Type of works
Ukupno	751	639	112	Total
Novogradnja	634	546	88	New construction
Dogradnja/Nadogradnja	51	51	-	Upgrade/Extension
Obnavljanje starih urušenih zgrada	6	6	-	Renewal of old, ruinous or abandoned buildings
Prenamjena nestambenog prostora u nove stanove	3	3	-	Conversion of non-residential space into new dwellings
Ostale prenamjene prostora u zgradama	9	9	-	Other conversion of space in buildings
Ostale rekonstrukcije	48	24	24	Other reconstruction

8.11 STANOVİ U OBJEKTIMA VISOKOGRADNJE ZA KOJE SU IZDATA ODOBRENJA ZA GRAĐENJE PREMA VRSTI ZGRADA, RADOVA I BROJU SOBA

DWELLINGS IN BUILDINGS FOR WHICH PERMITS WERE ISSUED, BY TYPE OF BUILDINGS, TYPE OF WORKS AND NUMBER OF ROOMS

II TROMJESEČJE 2017./II QUARTER 2017

	Broj stanova Number of dwellings	Korisna površina, m ² Useful floor area, m ²	Stanovi prema broju soba Dwellings by number of rooms					
			1-sobni 1 room	2-sobni 2 rooms	3-sobni 3 rooms	4-sobni 4 rooms	5-sobni i više 5 or more rooms	
Ukupno	894	90.594	142	241	242	128	141	Total
Stanovi u novim zgradama	796	83.482	123	199	213	123	138	Dwellings in new construction
Stambene zgrade	773	81.125	118	193	210	116	136	Residential building with:
sa jednim stanom	302	44.104	16	34	65	81	106	one dwelling
sa dva stana	166	14.258	4	72	55	20	15	two dwellings
sa tri i više stanova	305	22.763	98	87	90	15	15	three or more dwellings
Nestambene zgrade	23	2.357	5	6	3	7	2	Non-residential buildings
Stanovi dobijeni dogradnjom/nadogradnjom	90	6.646	14	41	29	4	2	Dwellings obtained by upgrade/extension
Stanovi dobijeni obnavljanjem starih urušenih zgrada	5	348	3	-	-	1	1	Dwellings obtained renewing old collapsed buildings
Prenamjena nestambenog prostora u nove stanove	3	118	2	1	-	-	-	Dwelling obtained by converting non-residential buildings

8.12 VRIJEDNOST UGOVORENIH I IZVRŠENIH GRAĐEVINSKIH RADOVA IZVOĐAČA IZ FBiH U INOSTRANSTVU ¹⁾, I-VI 2017.

VALUE OF CONTRACTS AND COMPLETED CONSTRUCTION WORK, CONTRACTORS FROM FB&H IN ABROAD ¹⁾, I-VI 2017

	Vrijednost ugovorenih radova, 000 KM Value of contracts, 000 KM	I-VI 2017 I-VI 2016	Realizacija Realization %	Vrijednost izvršenih radova, 000 KM Value of completed construction works, 000 KM			I-VI 2017 I-VI 2016	
				ukupno Total	visokogradnja Building	niskogradnja Civil engineering		
Ukupno	242.359	96,3	20,1	48.485	22.250	26.235	94,2	Total

8.13 VRIJEDNOST NARUĐBI, VRIJEDNOST IZVRŠENIH RADOVA I PROSJEČAN BROJ RADNIKA IZVOĐAČA IZ FBiH U INOZEMSTVU, PO ZEMLJAMA ¹⁾, I-VI 2017

VALUE OF CONTRACTS AND COMPLETED CONSTRUCTION WORK, AVERAGE NUMBER OF WORKERS, CONTRACTORS FROM FBiH IN ABROAD, BY COUNTRIES ¹⁾, I-VI 2017

	Vrijednost narudžbi, 000 KM Value of contracts, 000 KM	Realizacija Realization %	Vrijednost izvršenih radova, 000 KM Value of completed construction works, 000 KM			Prosječan broj radnika na gradilištima u inozemstvu Average number of workers on abroad		Odrađeni sati Hours worked
			ukupno Total	visokogradnja Building	niskogradnja Civil engineering	ukupno Total	od ukupnog iz FBiH Of these from FBiH	
Ukupno Total	242.359	20,0	48.485	22.250	26.235	545	370	100.512
EVROPA EUROPA	62.730	63,5	39.815	22.250	17.565	346	330	89.361
Njemačka Germany	7.089	58,9	4.178	3.152	1.026	123	118	35.189
Srbija Serbia	7.348	58,3	4.285	3.407	878	52	50	12.960
Crna Gora Montenegro	23.075	45,7	10.542	3.033	7.509	46	44	11.210
Hrvatska Croatia	14.578	83,4	12.164	11.607	557	50	48	12.510
Slovenija Slovenia	8.454	92,3	7.800	205	7.595	58	56	14.728
Italija Italy	846	100,0	846	846	-	6	4	1.204
Albanija Albania	1.340	-	-	-	-	11	10	1.560
AZIJA ASIA	-	-	-	-	-	-	-	-
Pakistan Pakistan	-	-	-	-	-	-	-	-
Irak Iraq	-	-	-	-	-	-	-	-
AFRIKA AFRICA	179.629	4,8	8.670	-	8.670	199	40	11.151
Kenija Kenya	29.358	8,1	2.380	-	2.380	130	5	1.650
Libija Libia	127.269	-	-	-	-	-	-	-
Alžir Algerie	17.635	16,2	2.854	-	2.854	40	19	5.291
Etiopija Ethiopia	5.367	64,0	3.436	-	3.436	29	16	4.210

8.14 GRAĐEVINSKI RADOVI U INOZEMSTVU

CONSTRUCTION PROJECTS ABROAD

	Izvršeni radovi u inozemstvu <i>Construction projects in place abroad</i>			Vrijednost ugovorenih radova <i>Value of contracts</i> 000 KM	Prosječan broj radnika na gradilištima u inozemstvu <i>Average number of workers employed on buildings sites abroad</i>
	ukupno <i>Total</i> 000 KM	struktura prema vrsti radova <i>Composition by types of works</i>			
		visokogradnja, % <i>Buildings, %</i>	niskogradnja, % <i>Civil engineering, %</i>		
2016					
I - III	23.555	23,1	76,9	239.293	626
I - VI	51.497	26,7	73,3	251.791	631
I - IX	79.876	32,8	67,2	278.170	710
I - XII	105.302	34,6	65,4	301.307	551
2017					
I - III	21.465	44,6	55,4	223.978	522
I - VI	48.485	45,9	54,1	242.359	545

8.15 INDEKSI PRODATIH NOVIH STANOVA, II TROMJESEČJE 2017.

INDICES OF SOLD NEW DWELLINGS, II QUARTER 2017

	Indeksi <i>Indices</i>			
	II 2017 Q 2016	II 2017 II 2016	I-II 2017 I-II 2016	
	Broj stanova	107,1	148,2	
Korisna površina, m ²	98,6	96,7	102,1	<i>Useful floor area, m²</i>
Prosječna cijena, KM/m ²	97,2	95,7	101,7	<i>Average price, KM/m²</i>

8.16 PROSJEČNA CIJENA PRODATIH NOVIH STANOVA I STRUKTURA CIJENE, II TROMJESEČJE 2017.

AVERAGE PRICES OF SOLD NEW DWELLINGS AND PRICE STRUCTURE, II QUARTER 2017.

	Stanovi <i>Dwellings</i>		Prosječna cijena po 1 m ² , KM <i>Average price per 1 m², KM</i>				
	broj <i>number</i>	površina <i>useful floor area</i> m ²	ukupno <i>Total</i>	građevinsko zemljište <i>Costs of sites</i> <i>buildings</i>	troškovi gradnje <i>Costs of</i> <i>buildings</i>	ostali troškovi +PDV <i>Other costs + VAT</i>	
Ukupno	212	11.738	1.705,9	123,3	1.156,2	426,4	<i>Total</i>
Sarajevo	141	7.407	1.804,9	135,1	1.229,5	440,3	<i>Sarajevo</i>
Ostale općine	71	4.331	1.536,7	103,2	1.030,8	402,7	<i>Other municipalities</i>

9.1 CESTOVNI PRIJEVOZ ROBE U 2016.
ROAD TRANSPORT OF GOODS IN 2016

000

	2015	Tromjesečje / Quarter 2016				2016	Index 2016 2015
		I 1 st	II 2 nd	III 3 rd	IV 4 th		
Pređeni kilometri vozila <i>Vehicle-kilometres</i>	335.342	87.805	96.327	97.867	98.855	380.854	113,6
Prevezena roba, t <i>Goods carried, t</i>	5.770	1.350	1.485	1.555	1.465	5.855	101,5
Tonski kilometri <i>Tonne-kilometres</i>	2.448.479	617.773	669.037	697.447	689.920	2.674.177	109,2

9.2 PROMET NA AERODROMIMA / U ZRAČNIM LUKAMA, II tromjesečje 2017.

TRAFFIC IN AIRPORTS, 2nd quarter 2017

	II tromjesečje 2 nd quarter 2017	I - VI 2017	Index IV - VI 2017 I - III 2017	Index IV - VI 2017 IV - VI 2016	Index I - VI 2017 I - VI 2016
--	---	----------------	---------------------------------------	---------------------------------------	-------------------------------------

PROMET AVIONA/ZRAKOPLOVA NA AERODROMIMA/U ZRAČNIM LUKAMA

AIRCRAFT TRAFFIC IN AIRPORTS

Međunarodni promet aviona/zrakoplova, ukupno <i>International aircraft traffic, total</i>	3.924	6.366	160,7	133,5	123,8
Promet stranih aviona/zrakoplova <i>Foreign aircraft traffic</i>	3.924	6.366	160,7	133,5	123,8
Redovni promet <i>Scheduled traffic</i>	3.740	6.141	155,8	137,7	126,0
Vanredni/lzvanredni promet <i>Non-scheduled traffic</i>	184	225	448,8	82,5	83,0

PROMET PUTNIKA NA AERODROMIMA/U ZRAČNIM LUKAMA

TRAFFIC OF PASSENGERS IN AIRPORTS

Međunarodni promet putnika, ukupno <i>International traffic of passengers, total</i>	406.538	628.551	183,1	127,8	120,9
Promet stranim avionima/zrakoplovima <i>Foreign aircraft traffic</i>	406.538	628.551	183,1	127,8	120,9
Redovni promet <i>Scheduled traffic</i>	396.357	617.629	179,1	130,2	122,3
Vanredni/lzvanredni promet <i>Non-scheduled traffic</i>	10.181	10.992	-	74,0	74,6

PROMET TERETA NA AERODROMIMA/U ZRAČNIM LUKAMA

FREIGHT TRAFFIC IN AIRPORTS

Međunarodni promet tereta, ukupno tona <i>International freight traffic, total tonnes</i>	554	1.018	119,4	35,4	52,1
Promet stranim avionima/zrakoplovima <i>Foreign aircraft traffic</i>	554	1.018	119,4	35,4	52,1
Redovni promet <i>Scheduled traffic</i>	480	858	127,0	121,2	110,0
Vanredni/lzvanredni promet <i>Non-scheduled traffic</i>	74	160	86,0	6,3	13,6

9.3 POŠTANSKE I KURIRSKE USLUGE, II tromjesečje 2017.
POSTAL AND COURIER SERVICES, 2nd quarter 2017

000

	II tromjesečje 2 nd quarter 2017	I - VI 2017	Index IV - VI 2017 I - III 2017	Index IV - VI 2017 IV - VI 2016	Index I - VI 2017 I - VI 2016	
POŠTANSKE USLUGE <i>POSTAL SERVICES</i>						
Pismonosne pošiljke	11.902	25.222	89,4	94,4	97,8	<i>Number of letters delivered</i>
Unutrašnji promet	10.615	22.523	89,1	93,9	98,2	<i>Domestic</i>
Obične	8.635	18.289	89,4	94,6	100,9	<i>Ordinary letters</i>
Knjižene	1.980	4.234	87,8	91,0	87,9	<i>Registered</i>
Međunarodni promet, otpremljene	239	501	91,2	88,5	96,5	<i>International, outgoing</i>
Međunarodni promet, prispjele	1.048	2.198	91,1	101,5	94,3	<i>International, incoming</i>
Paketske pošiljke	53	115	85,5	98,1	101,8	<i>Parcels</i>
Otpremljene	47	102	85,5	95,9	99,0	<i>Outgoing</i>
Prispjele	6	13	85,7	120,0	130,0	<i>Incoming</i>
Kurirske usluge	71	140	102,9	110,9	113,8	<i>Courier services</i>
Platni promet	4.008	8.066	98,8	90,9	96,3	<i>Payment operations, number of transactions</i>
Uplate	3.351	6.763	98,2	89,1	95,1	
Isplate	564	1.135	98,8	97,9	99,9	
Mjenjački poslovi	93	168	124,0	127,4	126,3	
Telefonski razgovori u javnim govornicama u pošti	8	12	200,0	66,7	60,0	<i>Telephone units measured</i>

Napomena: prethodni podaci

Note: Preliminary data

9.4 TELEKOMUNIKACIJSKE USLUGE, II tromjesečje 2017.
TELECOMMUNICATION SERVICES, 2nd quarter 2017

	II tromjesečje 2 nd quarter 2017	I - VI 2017	Index <u>IV - VI 2017</u> I - III 2017	Index <u>IV - VI 2017</u> IV - VI 2016	Index <u>I - VI 2017</u> I - VI 2016
Fiksni telefonski razgovori, mil. minuta <i>Minute of telephone calls by fixed telephones, 000 000</i>	391	784	99,5	100,5	99,6
Unutrašnji promet, polazni <i>National traffic, outgoing</i>	358	716	100,0	99,7	98,6
Međunarodni promet, polazni <i>International traffic, outgoing</i>	4	9	80,0	80,0	81,8
Terminirani unutrašnji promet alternativnih operatora, polazni <i>Terminated national traffic, outgoing</i>	20	40	100,0	133,3	129,0
Terminirani međunarodni promet alternativnih operatora, polazni <i>Terminated international traffic, outgoing</i>	9	19	90,0	90,0	100,0
Mobilni telefonski razgovori, mil. minuta <i>Post-paid minute of telephone calls by mobitel, 000 000</i>	420	816	106,1	90,1	88,5
Unutrašnji promet, polazni <i>National traffic, outgoing</i>	414	804	106,2	90,0	88,4
Međunarodni promet, polazni¹⁾ <i>International traffic, outgoing</i>	6	12	100,0	100,0	100,0
Broj SMS poruka, u mil. <i>SMS message, 000 000</i>	133	237	127,9	83,1	71,4
Širokopojasni internet promet, mil. GB <i>Broadband internet traffic, 000 000</i>	24,1	48,3	99,6	160,7	150,9
Telefonski razgovori u javnim govornicama, hilj./tis. <i>Telephone units measured, 000</i>	321	614	109,6	207,1	330,1

1) Uključuje samo pre-paid korisnike
Only prepaid subscribers are included

10.1 IZVOZ I UVOZ PO MJESECIMA TOKOM/TJEKOM 2017.

EXPORTS & IMPORTS IN 2017 BY MONTHS

	Izvoz Exports			Uvoz Imports			Trgovinski bilans u 000 KM Balance of Trade in 000 KM	Pokrivenost uvoza izvozom u procentima The Cover of imports by exports in percent
	000 KM	lančani indeksi Chain indices	struktura u % Structure in %	000 KM	lančani indeksi Chain indices	struktura u % Structure in %		
Ukupno Total	3.425.590	-	100,0	5.887.486	-	100,0	-2.461.896	58,2
I	475.295	-	13,9	724.787	-	12,3	-249.492	65,6
II	547.782	115,3	16,0	952.763	131,5	16,2	-404.981	57,5
III	613.853	112,1	17,9	1.088.883	114,3	18,5	-475.030	56,4
IV	614.711	100,1	17,9	999.879	91,8	17,0	-385.168	61,5
V	588.022	95,7	17,2	1.055.180	105,5	17,9	-467.158	55,7
VI	585.927	99,6	17,1	1.065.994	101,0	18,1	-480.067	55,0

10.2 IZVOZ FEDERACIJE BOSNE I HERCEGOVINE PO PODRUČJIMA KLASIFIKACIJE DJELATNOSTI KD BiH 2010

EXPORTS OF FEDERATION OF BOSNIA AND HERZEGOVINA ACCORDING TO SECTIONS OF NACE Rev. 2

	VI 2017		VI 2017	VI 2017	I-VI 2017		I-VI 2017	
	000 KM	000 EUR	V 2017	VI 2016	000 KM	000 EUR	I-VI 2016	
Ukupno	585.927	299.579	99,6	102,8	3.425.590	1.751.476	112,8	Total
A Poljoprivreda, šumarstvo i ribolov	8.400	4.295	141,6	94,5	32.132	16.429	106,3	Agriculture, forestry and fishing
B Vađenje ruda i kamena	2.640	1.350	135,4	89,8	16.211	8.288	88,8	Mining and quarrying
C Prerađivačka industrija	547.359	279.860	98,8	103,9	3.161.145	1.616.268	112,8	Manufacturing
D Proizvodnja i snabdijevanje električnom energijom, gasom/plinom, parom i klimatizacija	8.125	4.154	121,0	47,4	107.638	55.034	93,8	Electricity, gas, steam and air conditioning supply
Ostalo	19.402	9.920	99,7	135,3	108.464	55.457	153,0	Other
Nerazvrstano po kategorijama	-	-	-	-	-	-	-	Unclassified according to category

10.3 UVOZ FEDERACIJE BOSNE I HERCEGOVINE PO PODRUČJIMA KLASIFIKACIJE DJELATNOSTI KD BiH 2010

IMPORTS OF FEDERATION OF BOSNIA AND HERZEGOVINA ACCORDING TO SECTIONS OF NACE Rev. 2

	VI 2017		VI 2017	VI 2017	I-VI 2017		I-VI 2017	
	000 KM	000 EUR	V 2017	VI 2016	000 KM	000 EUR	I-VI 2016	
Ukupno	1.065.994	545.034	101,0	110,6	5.887.486	3.010.224	111,9	Total
A Poljoprivreda, šumarstvo i ribolov	31.939	16.330	87,7	100,0	217.888	111.404	107,4	Agriculture, forestry and fishing
B Vađenje ruda i kamena	57.952	29.630	115,1	245,3	294.373	150.511	171,1	Mining and quarrying
C Prerađivačka industrija	960.153	490.919	100,8	106,5	5.254.276	2.686.469	109,1	Manufacturing
D Proizvodnja i snabdijevanje električnom energijom, gasom/plinom, parom i klimatizacija	12.903	6.597	102,0	460,3	99.644	50.947	206,4	Electricity, gas, steam and air conditioning supply
Ostalo	3.046	1.557	86,2	82,7	21.037	10.756	91,7	Other
Nerazvrstano po kategorijama	-	-	-	-	268	137	-	Unclassified according to category

Izvor: Baza podataka Uprave za indirektno/neizravno oporezivanje BiH.
Source: Indirect Taxation Authority of BiH database.

Prethodni podaci
Previous data

10.4 IZVOZ PO SEKTORIMA I ODSJECIMA SMTK - Rev. 4
EXPORTS BY SECTIONS AND DIVISIONS OF SITC Rev. 4

	VI 2017		VI 2017	VI 2017	I-VI 2017		I-VI 2017	
	000 KM	000 EUR	V 2017	VI 2016	000 KM	000 EUR	I-VI 2016	
Ukupno	585.927	299.580	99,6	102,8	3.425.590	1.751.476	112,8	Total
0 Hrana i žive životinje	24.778	12.669	92,8	70,4	128.110	65.502	101,8	Food and live animals
00 Žive životinje	13	7	76,5	31,0	142	73	48,0	Live animals
01 Meso i mesne prerađevine	5.441	2.782	99,1	39,1	25.967	13.277	67,6	Meat and meat preparations
02 Mlijeko, mliječne prerađevine i jaja	4.512	2.307	91,3	125,2	24.393	12.472	121,1	Dairy products and birds' eggs
03 Ribe, vodozemci i njihove prerađevine	362	185	75,3	112,4	3.088	1.579	151,9	Fish, crustaceans, molluscs, prepar. of
04 Žitarice i proizvodi od žitarica	4.888	2.499	110,8	95,1	23.048	11.784	105,1	Cereals and cereal preparations
05 Voće i povrće	7.589	3.880	87,5	78,7	37.910	19.383	123,3	Vegetables and fruit
06 Šećer, šećerne prerađevine i med	44	22	118,9	38,9	211	108	74,3	Sugar, sugar preparations and honey
07 Kafa, čaj, kakao i začini	804	411	71,9	81,5	5.895	3.014	103,2	Coffee, tea, cocoa, spices
08 Hrana za životinje	107	55	22,5	63,7	2.155	1.102	252,3	Feeding stuff for animals
09 Ostali jestivi proizvodi	1.018	520	96,1	80,0	5.301	2.710	96,8	Miscellaneous edible products
1 Pića i duhan	5.670	2.899	115,6	140,8	23.235	11.880	126,3	Beverages and tobacco
11 Pića	4.900	2.505	119,7	166,9	19.616	10.030	148,0	Beverages
12 Duhan i proizvodi od duhana	770	394	94,8	70,6	3.619	1.850	70,4	Tobacco and tobacco manufactures
2 Sirove materije nejestive, osim goriva	46.934	23.997	99,4	112,9	249.541	127.588	125,1	Inedible raw materials, except fuel
21 Sirove kože i sirovo krzno	6.435	3.290	80,4	95,3	39.648	20.272	146,2	Hides, skins and furskins, raw
22 Uljano sjemenje i plodovi	14	7	175,0	51,9	51	26	63,0	Oil seeds and oleaginous fruits
23 Sirovi i sintetički kaučuk	1	1	50,0	20,0	26	13	92,9	Crude rubber
24 Drvo i pluta	21.924	11.210	102,5	99,2	113.167	57.861	100,4	Cork and wood
25 Celuloza i papirni otpaci	665	340	146,8	144,3	2.840	1.452	142,8	Pulp and waste paper
26 Sirova tekstilna vlakna i njihovi otpaci	51	26	-	231,8	275	141	93,2	Crude textile fibres and their wastes
27 Prirodna đubriva i minerali osim goriva	2.690	1.375	131,0	102,7	12.361	6.320	103,4	Crude fertilizers and minerals ex. fuels
28 Metalne rude i otpaci od metala	14.819	7.577	101,1	160,9	77.174	39.458	186,0	Metalliferous ores and metal scrap
29 Sirovine biljne i životinjske, ostale	335	171	49,1	86,6	3.999	2.045	106,6	Crude animal and vegetable materials
3 Mineralna goriva, maziva i srodni proizvodi	31.169	15.936	112,6	96,7	240.673	123.054	130,1	Mineral fuels, lubricants and similar products
32 Ugalj, koks i briketi	15.112	7.727	106,1	127,2	109.325	55.897	183,7	Coal, coke and briquettes
33 Nafta i derivati od nafte	7.807	3.992	118,6	244,5	23.152	11.837	213,9	Petroleum and petroleum products
34 Prirodni i industrijski gas	125	64	86,2	-	558	285	-	Gas, natural and manufactured
35 Električna energija	8.125	4.154	121,0	47,4	107.638	55.034	93,8	Electricity
4 Ulja, masti i voskovi životinjskog ili biljnog porijekla	1.263	646	99,0	-	2.566	1.312	-	Edible oil, lard and wax of animal or plant origin
41 Životinjska ulja i masti	-	-	-	-	-	-	-	Animal oils and fats
42 Biljna ulja i masti, sirova i rafinirana	1.263	646	99,0	-	2.566	1.312	-	Vegetable fats, oils, crude and refined
43 Prerađena biljna i životinjska ulja i masnoće	-	-	-	-	-	-	-	Processed animal or vegetable fats and oils
5 Hemijski/Kemijski proizvodi	49.120	25.115	113,3	110,3	282.155	144.264	118,8	Chemical products
51 Organske hemikalije/kemikalije	2.008	1.027	96,4	117,6	12.015	6.143	135,3	Organic chemicals
52 Anorganske hemikalije/kemikalije	29.196	14.928	122,3	126,3	160.275	81.947	123,3	Inorganic chemicals
53 Boje i štavila	1.777	909	132,4	94,4	7.397	3.782	92,8	Dyeing, tanning, colouring materials
54 Medicinski i farmaceutski proizvodi	4.982	2.547	85,7	70,4	37.266	19.054	122,8	Medical and pharmaceutical products
55 Toaletni proizvodi i proizvodi za čišćenje	1.965	1.005	101,3	100,6	10.306	5.269	120,7	Toilet, cleaning and perfume materials

10.4 IZVOZ PO SEKTORIMA I ODSJECIMA SMTK - Rev. 4 (nastavak)
EXPORTS BY SECTIONS AND DIVISIONS OF SITC Rev. 4 (continued)

	VI 2017		VI 2017	VI 2017	I-VI 2017		I-VI 2017	
	000 KM	000 EUR	V 2017	VI 2016	000 KM	000 EUR	I-VI 2016	
56 Vještačka đubriva	309	158	29,6	130,4	9.399	4.806	90,5	<i>Processed fertilizers</i>
57 Plastične mase u primarnim oblicima	472	241	90,1	63,6	2.772	1.417	102,5	<i>Plastics in primary forms</i>
58 Plastične mase, ne-primarni oblici	4.561	2.332	104,8	103,1	24.847	12.704	107,6	<i>Plastics in non-primary forms</i>
59 Ostale hemikalije/kemikalije	3.850	1.968	161,6	113,3	17.878	9.141	114,9	<i>Chemicals, n.e.s.</i>
6 Industrijski proizvodi, razvrstani uglavnom po vrsti sirovina	147.015	75.168	93,2	110,9	860.655	440.046	114,0	<i>Industrial products, classified mostly by raw material</i>
61 Koža, krzno i proizvodi od kože i krzna	5.918	3.026	90,8	209,1	38.535	19.703	179,6	<i>Leather, products of, dressed furskins</i>
62 Guma i gumeni proizvodi	632	323	106,9	217,9	3.084	1.577	153,1	<i>Rubber manufactures, n.e.s.</i>
63 Proizvodi od drveta, osim namještaja	9.102	4.654	105,9	103,4	51.187	26.171	105,7	<i>Wood manufactures (excl. furniture)</i>
64 Papir, ljepenka i ostali slični proizvodi	14.023	7.170	91,4	99,9	55.424	28.338	72,6	<i>Paper, paperboard and articles thereof</i>
65 Predivo, tkanine i tekstilni proizvodi	5.339	2.730	103,6	114,5	33.267	17.009	128,0	<i>Textile yarn, fabrics, made-up articles</i>
66 Proizvodi od nemetalnih minerala	8.457	4.324	104,6	135,8	40.554	20.735	132,3	<i>Non-metallic mineral manufactures</i>
67 Željezo i čelik	23.258	11.892	93,2	81,5	159.489	81.545	94,5	<i>Iron and steel</i>
68 Obojeni metali	36.618	18.722	88,0	113,9	229.165	117.170	129,1	<i>Non-ferrous metals</i>
69 Metalni proizvodi	43.668	22.327	93,0	124,6	249.950	127.797	122,6	<i>Manufactures of metals</i>
7 Mašine/Strojevi i transportna sredstva	103.781	53.062	101,6	109,2	603.694	308.664	110,3	<i>Machinery and transport equipment</i>
71 Pogonske mašine i oprema	16.284	8.326	107,3	142,1	88.324	45.159	108,3	<i>Power-generating enginery, equipment</i>
72 Mašine specijaliz. za odred. industrije	7.923	4.051	156,6	101,3	37.545	19.196	108,6	<i>Machines special. for partic. industries</i>
73 Mašine za obradu metala	2.989	1.528	125,2	136,8	14.880	7.608	112,2	<i>Metal working machinery</i>
74 Ostale industrijske mašine i dijelovi	27.075	13.843	108,7	113,2	156.214	79.871	115,1	<i>Other industrial machinery and parts of</i>
75 Kanc. mašine i mašine za automat. obradu podataka	773	395	66,1	134,2	4.928	2.520	77,9	<i>Office machines and automatic data processing machines</i>
76 Telekomunikacijski aparati i aparati za snimanje zvuka	694	355	128,8	170,9	3.012	1.540	105,7	<i>Telecommunications and sound recording apparatus</i>
77 Električne mašine, aparati i uređaji	24.401	12.476	85,2	113,4	158.297	80.936	126,3	<i>Electrical machinery, appliances, parts</i>
78 Drumska vozila	23.460	11.995	97,4	87,0	139.964	71.562	95,3	<i>Road vehicles</i>
79 Ostala transportna vozila	182	93	151,7	136,8	530	271	55,3	<i>Other transport equipment</i>
8 Razni industrijski proizvodi	176.197	90.088	99,6	95,3	1.034.936	529.154	106,9	<i>Miscellaneous industrial goods</i>
81 Montažne zgrade, sanitarni, rasvjetni i grijajući uređaji	9.579	4.898	139,5	128,8	45.910	23.473	100,1	<i>Fabricated buildings; sanitary, heating, lighting equipment</i>
82 Namještaj i njegovi dijelovi	70.618	36.106	101,4	103,8	415.789	212.590	105,2	<i>Furniture and furnishings</i>
83 Torbe, tašne, neseseri i slični proizvodi	1.143	584	87,7	92,3	7.652	3.912	118,1	<i>Travel goods, handbags and similar</i>
84 Odjeća	32.741	16.740	95,7	109,4	188.541	96.399	109,1	<i>Clothing</i>
85 Obuća	26.666	13.634	103,2	102,2	150.787	77.096	101,0	<i>Footwear</i>
87 Naučni i kontrolni instrumenti	1.096	560	89,9	82,4	7.491	3.830	101,3	<i>Scientific and controlling instruments</i>
88 Fotografski i optički proizvodi, satovi	57	29	172,7	247,8	277	142	135,1	<i>Photo and optical equipment; watches</i>
89 Ostali industrijski proizvodi	34.297	17.536	90,6	67,6	218.489	111.712	114,4	<i>Miscellaneous manufactured articles</i>
9 Proizvodi, nerazvrstani po kategorijama	-	-	-	-	25	13	43,1	<i>Products and transactions, unclassified</i>

Izvor: Baza podataka Uprave za indirektno/neizravno oporezivanje BiH.
Source: Indirect Taxation Authority of BiH database.

Prethodni podaci
Previous data

10.5 UVOZ PO SEKTORIMA I ODSJECIMA SMTK - Rev. 4
IMPORTS BY SECTIONS AND DIVISIONS OF SITC Rev. 4

	VI 2017		VI 2017	VI 2017	I-VI 2017		I-VI 2017	
	000 KM	000 EUR	V 2017	VI 2016	000 KM	000 EUR	I-VI 2016	
Ukupno	1.065.994	545.034	101,0	110,6	5.887.486	3.010.224	111,9	Total
0 Hrana i žive životinje	115.678	59.145	94,7	101,3	684.530	349.995	107,0	Food and live animals
00 Žive životinje	3.495	1.787	72,5	165,9	28.346	14.493	111,0	Live animals
01 Meso i mesne prerađevine	17.776	9.089	110,4	110,0	87.937	44.961	106,9	Meat and meat preparations
02 Mlijeko, mliječne prerađevine i jaja	15.952	8.156	114,6	104,6	75.709	38.709	113,3	Dairy products and birds' eggs
03 Ribe, vodozemci i njihove prerađevine	2.802	1.433	58,1	55,8	21.664	11.077	96,6	Fish, crustaceans, molluscs, prepar. of
04 Žitarice i proizvodi od žitarica	15.852	8.105	87,6	88,4	100.861	51.569	108,3	Cereals and cereal preparations
05 Voće i povrće	19.465	9.952	87,8	100,8	124.887	63.854	104,2	Vegetables and fruit
06 Šećer, šećerne prerađevine i med	3.621	1.851	99,6	149,2	20.319	10.389	130,6	Sugar, sugar preparations and honey
07 Kafa, čaj, kakao i začini	15.578	7.965	98,7	108,9	97.358	49.778	111,7	Coffee, tea, cocoa, spices
08 Hrana za životinje	5.697	2.913	106,8	83,4	33.240	16.995	89,6	Feeding stuff for animals
09 Ostali jestivi proizvodi	15.440	7.894	88,7	103,7	94.209	48.168	104,9	Miscellaneous edible products
1 Pića i duhan	29.610	15.139	99,8	98,5	149.572	76.475	90,5	Beverages and tobacco
11 Pića	24.108	12.326	100,3	98,7	121.224	61.981	90,5	Beverages
12 Duhan i proizvodi od duhana	5.502	2.813	97,8	97,6	28.348	14.494	90,4	Tobacco and tobacco manufactures
2 Sirove materije nejestive, osim goriva	23.611	12.072	103,4	118,6	142.769	72.997	117,3	Inedible raw materials, except fuel
21 Sirove kože i sirovo krzno	4.674	2.390	76,1	137,0	31.558	16.135	175,5	Hides, skins and furskins, raw
22 Uljano sjemenje i plodovi	518	265	114,6	95,0	3.103	1.587	105,3	Oil seeds and oleaginous fruits
23 Sirovi i sintetički kaučuk	182	93	156,9	146,8	739	378	116,4	Crude rubber
24 Drvo i pluta	3.045	1.557	81,3	89,5	20.657	10.562	103,9	Cork and wood
25 Celuloza i papirni otpaci	310	159	76,2	37,5	3.195	1.634	110,7	Pulp and waste paper
26 Sirova tekstilna vlakna i njihovi otpaci	790	404	132,8	108,1	3.629	1.855	83,7	Crude textile fibres and their wastes
27 Prirodna đubriva i minerali osim goriva	2.261	1.156	92,3	120,7	12.481	6.381	108,3	Crude fertilizers and minerals ex. fuels
28 Metalne rude i otpaci od metala	10.505	5.371	141,4	133,1	54.959	28.100	113,8	Metalliferous ores and metal scrap
29 Sirovine biljne i životinjske, ostale	1.326	678	87,9	120,4	12.448	6.365	94,1	Crude animal and vegetable materials
3 Mineralna goriva, maziva i srodni proizvodi	151.610	77.517	102,8	157,2	846.406	432.761	151,2	Mineral fuels, lubricants and similar products
32 Ugalj, koks i briketi	55.626	28.441	110,6	253,2	253.119	129.418	208,3	Coal, coke and briquettes
33 Nafta i derivati od nafte	76.754	39.244	102,5	115,9	422.622	216.083	128,7	Petroleum and petroleum products
34 Prirodni i industrijski gas	6.327	3.235	65,7	116,3	71.021	36.312	115,6	Gas, natural and manufactured
35 Električna energija	12.903	6.597	102,0	460,3	99.644	50.947	206,4	Electricity
4 Ulja, masti i voskovi životinjskog ili biljnog porijekla	6.388	3.266	120,8	103,9	30.123	15.402	100,9	Edible oil, lard and wax of animal or plant origin
41 Životinjska ulja i masti	145	74	133,0	102,8	725	371	88,8	Animal oils and fats
42 Biljna ulja i masti, sirova i rafinirana	5.987	3.061	122,1	106,2	27.946	14.289	103,8	Vegetable fats, oils, crude and refined
43 Prerađena biljna i život. ulja i masnoće	256	131	92,1	69,2	1.452	742	68,7	Processed animal or vegetable fats and oils
5 Hemijski/Kemijski proizvodi	132.740	67.869	98,6	102,9	749.630	383.280	105,0	Chemical products
51 Organske hemikalije/kemikalije	5.385	2.753	111,7	158,6	25.056	12.811	151,5	Organic chemicals
52 Anorganske hemikalije/kemikalije	2.768	1.415	78,5	131,8	21.105	10.791	100,6	Inorganic chemicals
53 Boje i štavila	11.450	5.854	89,4	106,0	60.947	31.162	110,7	Dyeing, tanning, colouring materials
54 Medicinski i farmaceutski proizvodi	28.360	14.500	90,9	84,1	176.851	90.422	108,0	Medical and pharmaceutical products
55 Toaletni proizvodi i proizvodi za čišćenje	25.801	13.192	110,5	114,7	137.913	70.514	102,3	Toilet, cleaning and perfume materials

10.5 UVOZ PO SEKTORIMA I ODSJECIMA SMTK - Rev. 4 (nastavak)
IMPORTS BY SECTIONS AND DIVISIONS OF SITC Rev. 4 (continued)

	VI 2017		VI 2017	VI 2017	I-VI 2017		I-VI 2017	
	000 KM	000 EUR	V 2017	VI 2016	000 KM	000 EUR	I-VI 2016	
56 Vještačka đubriva	1.010	516	73,1	44,8	10.240	5.236	69,4	Processed fertilizers
57 Plastične mase u primarnim oblicima	19.375	9.906	108,1	116,4	107.439	54.933	99,2	Plastics in primary forms
58 Plastične mase, ne-primarni oblici	26.311	13.453	102,7	109,8	139.371	71.259	109,0	Plastics in non-primary forms
59 Ostale hemikalije/kemikalije	12.280	6.279	87,3	90,0	70.708	36.152	98,4	Chemicals, n.e.s.
6 Industrijski proizvodi, razvrstani uglavnom po vrsti sirovina	275.900	141.065	100,7	106,9	1.492.312	763.007	111,4	Industrial products, classified mostly by raw material
61 Koža, krzno i proizvodi od kože i krzna	24.994	12.779	96,5	89,7	146.125	74.713	102,5	Leather, products of, dressed furskins
62 Guma i gumeni proizvodi	8.711	4.454	84,7	89,6	59.700	30.524	109,8	Rubber manufactures, n.e.s.
63 Proizvodi od drveta, osim namještaja	12.952	6.622	114,2	109,2	63.036	32.230	112,6	Wood manufactures (excl. furniture)
64 Papir, ljepenka i ostali slični proizvodi	21.133	10.805	100,2	94,2	120.486	61.604	100,6	Paper, paperboard and articles thereof
65 Predivo, tkanine i tekstilni proizvodi	56.788	29.035	98,2	106,7	299.816	153.293	109,7	Textile yarn, fabrics, made-up articles
66 Proizvodi od nemetalnih minerala	27.163	13.888	105,2	95,7	133.602	68.310	98,5	Non-metallic mineral manufactures
67 Željezo i čelik	42.796	21.881	100,1	116,0	224.999	115.040	117,0	Iron and steel
68 Obojeni metali	36.667	18.748	107,3	136,6	194.866	99.633	139,5	Non-ferrous metals
69 Metalni proizvodi	44.696	22.853	99,4	109,6	249.682	127.660	110,4	Manufactures of metals
7 Mašine/Strojevi i transportna sredstva	225.964	115.534	104,3	105,5	1.205.770	616.500	104,6	Machinery and transport equipment
71 Pogonske mašine i oprema	5.165	2.641	107,0	92,4	31.333	16.020	90,6	Power-generating enginry, equipment
72 Mašine specijaliz. za odred. industrije	25.642	13.111	89,2	109,5	139.678	71.416	116,7	Machines special. for partic. industries
73 Mašine za obradu metala	7.250	3.707	105,6	101,1	40.228	20.568	123,9	Metal working machinery
74 Ostale industrijske mašine i dijelovi	43.642	22.314	105,2	102,7	224.859	114.969	97,6	Other industrial machinery and parts of
75 Kanc. mašine i mašine za automat. obradu podataka	11.393	5.825	113,2	130,3	60.731	31.051	103,7	Office machines and automatic data processing machines
76 Telekomunikacijski aparati i aparati za snimanje zvuka	20.482	10.472	93,3	114,5	120.998	61.865	99,6	Telecommunications and sound recording apparatus
77 Električne mašine, aparati i uređaji	38.255	19.559	119,3	99,6	192.525	98.436	101,4	Electrical machinery, appliances, parts
78 Drumaska vozila	73.820	37.744	104,9	108,8	394.361	201.634	113,0	Road vehicles
79 Ostala transportna vozila	315	161	160,7	11,7	1.057	540	6,6	Other transport equipment
8 Razni industrijski proizvodi	104.493	53.426	102,0	109,6	586.374	299.808	108,7	Miscellaneous industrial goods
81 Montažne zgrade, sanitarni, rasvjetni i grijajući uređaji	6.687	3.419	94,3	100,0	34.722	17.753	114,1	Fabricated buildings; sanitary, heating, lighting equipment
82 Namještaj i njegovi dijelovi	13.241	6.770	105,0	115,4	66.370	33.934	114,7	Furniture and furnishings
83 Torbe, tašne, neseseri i slični proizvodi	1.895	969	87,9	83,8	11.579	5.920	106,4	Travel goods, handbags and similar
84 Odjeća	26.364	13.480	116,3	128,7	142.531	72.875	111,8	Clothing
85 Obuća	12.037	6.154	91,8	108,2	84.482	43.195	102,7	Footwear
87 Naučni i kontrolni instrumenti	10.477	5.357	102,9	91,8	60.557	30.962	102,4	Scientific and controlling instruments
88 Fotografski i optički proizvodi, satovi	2.093	1.070	90,1	125,9	12.024	6.148	116,6	Photo and optical equipment; watches
89 Ostali industrijski proizvodi	31.699	16.207	98,0	104,7	174.109	89.021	108,0	Miscellaneous manufactured articles
9 Proizvodi, nerazvrstani po kategorijama	-	-	-	-	-	-	-	Products and transactions, unclassified

Izvor: Baza podataka Uprave za indirektno/neizravno oporezivanje BiH.
Source: Indirect Taxation Authority of BiH database.

Prethodni podaci
Previous data

10.6 IZVOZ FEDERACIJE BiH PREMA MEĐUNARODNOJ KLASIFIKACIJI EKONOMSKE NAMJENE PROIZVODA (BEC) Rev. 4
EXPORTS OF FEDERATION OF BiH, ACCORDING TO CLASSIFICATION BY BROAD ECONOMIC CATEGORIES (BEC) Rev. 4

	VI 2017		VI 2017	VI 2017	I-VI 2017		I-VI 2017	
	000 KM	000 EUR	V 2017	VI 2016	000 KM	000 EUR	I-VI 2016	
Ukupno	585.927	299.580	99,6	102,8	3.425.590	1.751.476	112,8	Total
1. Hrana i pića	30.487	15.588	95,6	80,9	148.666	76.012	107,6	Food and beverages
2. Industrijski materijali	296.571	151.634	99,0	110,8	1.675.941	856.895	112,7	Industrial supplies
3. Goriva i maziva	28.748	14.699	112,1	84,8	241.319	123.384	124,5	Fuels and lubricants
4. Kapitalni proizvodi (osim transportnih sredstava), dijelovi i pribor	60.560	30.964	110,8	128,4	323.504	165.405	117,7	Capital goods (exc. transport equipment), parts and accessories
5. Transportna sredstva i njihovi dijelovi i pribor	35.628	18.216	100,6	89,3	220.053	112.511	96,9	Transport equipment, parts and accessories thereof
6. Proizvodi za široku potrošnju	125.807	64.324	96,4	109,6	738.102	377.386	114,2	Consumer goods
7. Proizvodi, drugdje nespomenuti	8.126	4.155	79,4	28,1	78.005	39.883	112,4	Goods, n.e.c.

10.7 UVOZ FEDERACIJE BiH PREMA MEĐUNARODNOJ KLASIFIKACIJI EKONOMSKE NAMJENE PROIZVODA (BEC) Rev. 4
IMPORTS OF FEDERATION OF BiH, ACCORDING TO CLASSIFICATION BY BROAD ECONOMIC CATEGORIES (BEC) Rev. 4

	VI 2017		VI 2017	VI 2017	I-VI 2017		I-VI 2017	
	000 KM	000 EUR	V 2017	VI 2016	000 KM	000 EUR	I-VI 2016	
Ukupno	1.065.994	545.034	101,0	110,6	5.887.486	3.010.224	111,9	Total
1. Hrana i pića	138.578	70.854	96,0	101,8	792.724	405.313	104,8	Food and beverages
2. Industrijski materijali	377.610	193.069	100,0	108,7	2.051.614	1.048.974	110,5	Industrial supplies
3. Goriva i maziva	148.737	76.048	103,1	157,7	830.923	424.844	152,6	Fuels and lubricants
4. Kapitalni proizvodi (osim transportnih sredstava), dijelovi i pribor	146.053	74.676	100,8	103,3	796.825	407.410	104,1	Capital goods (exc. transport equipment), parts and accessories
5. Transportna sredstva i njihovi dijelovi i pribor	81.369	41.603	104,5	104,8	449.543	229.848	108,0	Transport equipment, parts and accessories thereof
6. Proizvodi za široku potrošnju	173.297	88.605	104,7	104,3	960.590	491.142	104,3	Consumer goods
7. Proizvodi, drugdje nespomenuti	350	179	64,2	130,6	5.267	2.693	212,1	Goods, n.e.c.

Izvor: Baza podataka Uprave za indirektno/neizravno oporezivanje BiH.
Source: Indirect Taxation Authority of BiH database.

Prethodni podaci
Previous data

10.8 IZVOZ NAJZNAČAJNIJIH PROIZVODA - VRIJEDNOST I STRUKTURA
EXPORTS OF TOP GOODS - VALUE AND STRUCTURE

Tarifni broj Tariff code	Roba	I-VI 2017		%	Goods
		000 KM	000 EUR		
Ukupan izvoz		3.425.590	1.751.476	100,0	Total exports
od toga					of which
9401908000	Ostali dijelovi sjedišta	220.841	112.914	6,4	Parts of seats, others
7601208000	Legure aluminijuma, u sirovim oblicima, ostale	158.153	80.862	4,6	Unwrought aluminium
2716000000	Električna energija	107.638	55.034	3,1	Electrical energy
2704001000	Koks i polukoks od kamenog uglja	100.350	51.308	2,9	Coke and semi-coke of coal
2836200000	Dinatrijum-karbonat	81.579	41.711	2,4	Disodium carbonate
7604299000	Ostali profili od legura aluminijuma	66.340	33.919	1,9	Solid profiles, of aluminium alloys, n.e.s.
8409990000	Dijelovi za ostale motore	61.819	31.608	1,8	Parts suitable, use in engines
9306303000	Municija i njeni dijelovi, za vojno oružje	60.269	30.815	1,8	Cartridges and other ammunition and projectiles and parts thereof, n.e.s.
9401610000	Tapecirana sjedišta	55.711	28.485	1,6	Upholstered seats
8544499500	Ostali električni provodnici, za napon između 80 V i 1000 V	54.141	27.682	1,6	Electric conductors for a voltage > 80 V but < 1.000 V
7214200000	Šipke od gvožđa, sa udubljenjima i slično	48.604	24.851	1,4	Bars of iron with some deformations
7213914900	Toplo valjana žica od željeza ili nelegiranog čelika, presjeka ispod 14 mm	44.770	22.891	1,3	Bars and rods, hot-rolled, of iron or non-alloy steel, < 14 mm in diameter
6403911800	Ostala ženska obuća	44.699	22.854	1,3	Women,s footwear
7308909800	Ostale željezne ili čelične konstrukcije (osim montažnih zgrada) i dijelovi	42.162	21.557	1,2	Structures and parts of structures of iron or steel, n.e.s.
9403601000	Drveni namještaj za trpezarije i dnevne sobe	35.362	18.080	1,0	Wooden furniture for dining rooms and living rooms (excl.seats)
8482990000	Ostali dijelovi za kotrljajuće ležaje	35.109	17.951	1,0	Parts of ball or roller bearings (excl. balls, needles and rollers), n.e.s.
3925200000	Vrata, prozori i njihovi okviri, pragovi, od plastičnih masa	33.559	17.158	1,0	Doors, windows and their frames and thresholds for doors, of plastics
8544499100	Izolovani električni provodnici, za napon <1000 V, bez priključaka	33.290	17.021	1,0	Electric wire and cables, for a voltage <=1000 V, insulated, with no connectors
7610100000	Vrata, prozori i njihovi okviri, od aluminijuma	32.971	16.858	1,0	Doors, windows and their frames, of aluminium
4407920000	Drvo obrađeno po dužini, bukovo (Fagus spp.)	32.113	16.419	0,9	Wood (Beech"Fagus spp."), sawn or chipped lengthwise
Izvoz svih ostalih roba		2.076.110	1.061.498	60,6	Exports of all other goods

Izvor: Baza podataka Uprave za indirektno/neizravno oporezivanje BiH.

Source: Indirect Taxation Authority of BiH database.

Prethodni podaci

Previous data

10.9 UVOZ NAJZNAČAJNIJIH PROIZVODA - VRIJEDNOST I STRUKTURA
IMPORTS OF TOP GOODS - VALUE AND STRUCTURE

Tarifni broj Tariff code	Roba	I-VI 2017		%	Goods
		000 KM	000 EUR		
Ukupan uvoz		5.887.486	3.010.224	100,0	Total imports
od toga					of which
2710194300	Diesel gorivo	299.297	153.028	5,1	Diesel fuel
2701121000	Bitumenozni kameni ugljen za koksovanje	216.598	110.745	3,7	Bituminous hard coal for coking
2716000000	Električna energija	99.644	50.947	1,7	Electrical energy
3004900010	Gotovi lijekovi za prodaju na malo, ostali	92.666	47.379	1,6	Other medicaments in forms or packings for retail sale
8703321910	Automobili sa diesel motorom, novi, prvoga stepena rastavljenosti	71.657	36.638	1,2	Cars with diesel engine, new, disassembled
8517120000	Mobiteli	55.638	28.447	0,9	Telephones for cellular networks "mobile telephones"
2710124500	Benzin 95-98 oktana	53.195	27.198	0,9	Petrol 95-98 octane
7408110000	Žica od bakra promjera preko 6 mm	53.119	27.159	0,9	Copper wire, more than 6 mm in diameter
2818200000	Aluminijum-oksidi, osim vještačkog korunda	51.779	26.474	0,9	Aluminium oxide
8703329000	Automobili, korišteni, sa diesel motorom od 1500 do 2500 cm ³	49.567	25.343	0,8	Cars with diesel engine, 1500-2500 cm ³ , used
2711210000	Prirodni gas u gasovitom stanju	47.950	24.516	0,8	Natural gas in gaseous state
5903209000	Tekstilni materijali prekriveni ili laminirani sa poliuretanom	43.616	22.301	0,7	Textile fabrics covered or laminated with polyurethane
4205009000	Ostali proizvodi od kože ili umjetne kože	43.256	22.116	0,7	Articles of leather or composition leather, other
3402209000	Preparati za pranje i za čišćenje	37.088	18.963	0,6	Washing and cleaning preparations
2203000100	Pivo od slada, u bocama	36.464	18.644	0,6	Beer made from malt, in bottles
0901110000	Kafa, nepržena sa kofeinom	36.019	18.416	0,6	Coffee (excl. roasted and decaffeinated)
4107129100	Govede kože (uklj. bivolje), štavljene, cijepane sa licem (zmaste)	32.602	16.669	0,6	Grain splits leather, of bovine "incl. buffalo" animals, further prepared after tanning or crusting
0201203000	Govede četvrti sa kostima, svježe	31.843	16.281	0,5	Forequarters of bovine animals, with bone in, fresh or chilled
3916200000	Monofilamenti, šipke, štapovi i profili, od polimera vinil hlorida	28.570	14.608	0,5	Monofilament, rods, sticks and profile shapes, of plastics
7601100000	Aluminijum, nelegirani	28.187	14.412	0,5	Aluminium, unalloyed
Uvoz svih ostalih roba		4.478.731	2.289.939	76,1	Imports of all other goods

Izvor: Baza podataka Uprave za indirektno/neizravno oporezivanje BiH.
Source: Indirect Taxation Authority of BiH database.

Prethodni podaci
Previous data

10.10 TOP 10 ZEMALJA U IZVOZU I UVOZU
TOP 10 EXPORTS & IMPORTS COUNTRIES

	I-VI 2017			
	000 KM	000 EUR	Struktura u % Structure in %	
Ukupan izvoz	3.425.590	1.751.476	100,0	Total exports
Njemačka	626.713	320.433	18,3	Germany
Hrvatska	386.487	197.608	11,3	Croatia
Italija	326.093	166.729	9,5	Italy
Austrija	310.994	159.009	9,1	Austria
Slovenija	296.950	151.828	8,7	Slovenia
Srbija	289.795	148.170	8,5	Serbia
Crna Gora	99.555	50.902	2,9	Montenegro
Mađarska	79.422	40.608	2,3	Hungary
Španija	69.650	35.611	2,0	Spain
Nizozemska	66.508	34.005	1,9	Netherlands
Ostale zemlje	873.423	446.574	25,5	Other countries

	I-VI 2017			
	000 KM	000 EUR	Struktura u % Structure in %	
Ukupan uvoz	5.887.486	3.010.224	100,0	Total imports
Njemačka	741.367	379.055	12,6	Germany
Hrvatska	712.851	364.475	12,1	Croatia
Italija	707.575	361.777	12,0	Italy
Srbija	440.583	225.267	7,5	Serbia
Kina	404.685	206.912	6,9	China
Slovenija	306.016	156.463	5,2	Slovenia
Turska	278.660	142.477	4,7	Turkey
SAD	250.833	128.249	4,3	United States
Austrija	219.164	112.057	3,7	Austria
Poljska	210.778	107.769	3,6	Poland
Ostale zemlje	1.614.974	825.723	27,4	Other countries

Izvor: Baza podataka Uprave za indirektno/neizravno oporezivanje BiH.
Source: Indirect Taxation Authority of BiH database.

Prethodni podaci
Previous data

10.11 IZVOZ FEDERACIJE BOSNE I HERCEGOVINE PO ZEMLJAMA PREMA GEOGRAFSKIM ZONAMA
EXPORTS OF FEDERATION OF BOSNIA AND HERZEGOVINA BY COUNTRIES BY GEOGRAPHIC ZONES

	VI 2017		VI 2017	VI 2017	I-VI 2017		I-VI 2017	
	000 KM	000 EUR	V 2017	VI 2016	000 KM	000 EUR	I-VI 2016	
Ukupno	585.927	299.580	99,6	102,8	3.425.590	1.751.476	112,8	Total
Zemlje EU	440.333	225.139	98,7	107,1	2.545.791	1.301.642	111,0	EU countries
Austrija	52.790	26.991	87,7	110,7	310.994	159.009	121,8	<i>Austria</i>
Belgija	2.914	1.490	83,6	93,9	20.975	10.724	129,1	<i>Belgium</i>
Bugarska	1.364	697	63,9	56,8	16.213	8.290	75,0	<i>Bulgaria</i>
Češka	9.462	4.838	91,9	98,4	57.098	29.194	110,5	<i>Czech Republic</i>
Kipar	85	43	116,4	-	256	131	246,2	<i>Cyprus</i>
Danska	1.495	764	131,7	135,0	6.522	3.335	120,6	<i>Denmark</i>
Estonija	67	34	52,3	17,7	444	227	29,8	<i>Estonia</i>
Finska	48	25	200,0	14,7	850	435	127,2	<i>Finland</i>
Francuska	9.065	4.635	105,8	123,0	51.071	26.112	119,4	<i>France</i>
Grčka	245	125	32,4	43,5	3.790	1.938	127,9	<i>Greece</i>
Hrvatska	70.677	36.137	101,2	108,9	386.487	197.608	110,8	<i>Croatia</i>
Irska	24	12	-	184,6	49	25	40,8	<i>Ireland</i>
Italija	60.220	30.790	104,7	99,0	326.093	166.729	101,9	<i>Italy</i>
Latvija (Letonija)	405	207	176,1	-	851	435	491,9	<i>Latvia</i>
Litvanija	1.636	836	89,9	-	6.091	3.114	-	<i>Lithuania</i>
Luksemburg	4.516	2.309	87,2	81,4	30.167	15.424	100,9	<i>Luxembourg</i>
Mađarska	14.848	7.592	123,4	163,9	79.422	40.608	128,2	<i>Hungary</i>
Malta	37	19	-	-	37	19	9,9	<i>Malta</i>
Nizozemska	11.765	6.015	103,6	110,9	66.508	34.005	108,2	<i>Netherlands</i>
Njemačka	104.963	53.667	100,0	107,0	626.713	320.433	106,1	<i>Germany</i>
Poljska	8.169	4.177	113,9	144,0	38.345	19.605	130,7	<i>Poland</i>
Portugal	313	160	169,2	169,2	1.279	654	163,8	<i>Portugal</i>
Rumunija	8.531	4.362	80,1	62,8	57.338	29.316	122,6	<i>Romania</i>
Slovačka	4.721	2.414	105,7	106,4	30.119	15.400	99,4	<i>Slovakia</i>
Slovenija	51.058	26.106	97,6	121,8	296.950	151.828	120,2	<i>Slovenia</i>
Španija	11.070	5.660	97,0	79,7	69.650	35.611	89,3	<i>Spain</i>
Švedska	6.335	3.239	90,6	90,3	43.129	22.052	123,8	<i>Sweden</i>
Velika Britanija	3.510	1.795	103,2	135,3	18.350	9.382	136,9	<i>United Kingdom</i>
Zemlje EFTE	7.401	3.784	85,2	85,9	49.039	25.073	92,7	EFTA countries
Island	-	-	-	-	28	14	107,7	<i>Iceland</i>
Lihtenštajn	39	20	-	25,8	196	100	46,1	<i>Liechtenstein</i>
Norveška	1.357	694	73,2	72,1	8.173	4.179	90,2	<i>Norway</i>
Švicarska	6.005	3.070	87,8	91,2	40.642	20.780	93,6	<i>Switzerland</i>
Ostale evropske zemlje	99.918	51.087	102,2	103,1	588.951	301.126	125,7	Other european countries
Albanija	2.736	1.399	102,4	117,3	16.895	8.638	80,1	<i>Albania</i>
Crna Gora	18.536	9.477	104,5	121,0	99.555	50.902	123,4	<i>Montenegro</i>
Kosovo	7.738	3.956	81,2	106,2	45.164	23.092	102,4	<i>Kosovo</i>
Makedonija BJR	6.202	3.171	90,9	83,9	34.115	17.443	83,2	<i>Macedonia FYR</i>
Ruska Federacija	5.048	2.581	128,1	77,5	31.781	16.249	114,8	<i>Russian Federation</i>
Srbija	43.667	22.327	100,2	117,9	289.795	148.170	161,4	<i>Serbia</i>
Turska	14.532	7.430	116,2	72,8	65.532	33.506	95,2	<i>Turkey</i>
Ostale zemlje	1.459	746	144,2	131,3	6.114	3.126	112,5	<i>Other countries</i>

VANJSKA TRGOVINA
FOREIGN TRADE

10.11 IZVOZ FEDERACIJE BOSNE I HERCEGOVINE PO ZEMLJAMA PREMA GEOGRAFSKIM ZONAMA (nastavak)
EXPORTS OF FEDERATION OF BOSNIA AND HERZEGOVINA BY COUNTRIES BY GEOGRAPHIC ZONES (continued)

	VI 2017		VI 2017	VI 2017	I-VI 2017		I-VI 2017	
	000 KM	000 EUR	V 2017	VI 2016	000 KM	000 EUR	I-VI 2016	
Afrika	5.471	2.797	132,1	30,9	41.573	21.256	71,7	Africa
Zemlje sjeverne Afrike	4.039	2.065	202,1	23,2	34.920	17.854	65,1	North Africa
Ostale Afričke zemlje	1.432	732	66,8	472,6	6.653	3.402	153,8	Other African countries
Amerika	6.098	3.118	142,1	163,1	40.141	20.524	161,3	America
Zemlje sjeverne Amerike	5.049	2.582	169,3	162,8	33.561	17.159	160,3	North America
Kanada	1.110	568	422,1	136,9	2.010	1.028	55,4	Canada
SAD	3.939	2.014	144,8	171,9	31.551	16.132	182,3	United States
Ostale zemlje	-	-	-	-	-	-	-	Other countries
Zemlje Centralne Amerike i Kariba	813	416	116,3	171,9	4.445	2.273	139,8	Centr. America and Caribbean
Zemlje Južne Amerike	236	121	38,8	144,8	2.135	1.092	273,0	South America
Azija	8.522	4.357	60,9	56,7	72.201	36.916	137,4	Asia
Zemlje Bliskog i Srednjeg Istoka	2.780	1.421	50,9	23,0	33.539	17.148	94,8	Near and Middle Eastern countries
Ostale zemlje Azije	5.742	2.936	67,3	194,6	38.662	19.768	225,4	Other Asian countries
Indija	734	375	52,8	128,3	5.891	3.012	251,6	India
Japan	1	1	-	1,1	128	65	61,2	Japan
Kina	2.210	1.130	96,4	139,3	10.621	5.430	137,5	China
Malezija	45	23	-	-	332	170	9,6	Malaysia
Ostale zemlje	2.752	1.407	56,7	394,3	21.690	11.090	636,1	Other countries
Zemlje okeanije i polarnog regiona	127	65	317,5	53,8	660	337	102,2	Oceania and Polar Regions
Australija i Novi Zeland	127	65	317,5	53,8	628	321	97,2	Australia and New Zealand
Australija	120	61	300,0	73,6	568	290	99,1	Australia
Novi Zeland	7	4	-	9,6	60	31	82,2	New Zealand
Ostale zemlje	-	-	-	-	-	-	-	Other countries
Ostale zemlje Okeanije i Polarnog Regiona	-	-	-	-	32	16	-	Other countries of Oceania and Polar Region
Neraspoređeno	18.057	9.232	141,9	108,7	87.234	44.602	100,4	Unclassified

Izvor: Baza podataka Uprave za indirektno/neizravno oporezivanje BiH.
Source: Indirect Taxation Authority of BiH database.

Prethodni podaci
Previous data

10.12 UVOZ FEDERACIJE BOSNE I HERCEGOVINE PO ZEMLJAMA PREMA GEOGRAFSKIM ZONAMA
IMPORTS OF FEDERATION OF BOSNIA AND HERZEGOVINA BY COUNTRIES BY GEOGRAPHIC ZONES

	VI 2017		VI 2017	VI 2017	I-VI 2017		I-VI 2017	
	000 KM	000 EUR	V 2017	VI 2016	000 KM	000 EUR	I-VI 2016	
Ukupno	1.065.994	545.034	101,0	110,6	5.887.486	3.010.224	111,9	Total
Zemlje EU	704.310	360.108	101,5	106,0	3.890.057	1.988.955	109,1	EU countries
Austrija	37.770	19.311	104,1	102,5	219.164	112.057	107,5	Austria
Belgija	11.213	5.733	108,4	94,4	56.320	28.796	100,8	Belgium
Bugarska	5.600	2.863	94,9	112,2	37.548	19.198	108,8	Bulgaria
Češka	23.050	11.785	121,7	123,3	124.174	63.489	125,4	Czech Republic
Kipar	9	5	23,1	60,0	116	59	67,4	Cyprus
Danska	1.733	886	54,9	95,4	9.885	5.054	106,9	Denmark
Estonija	156	80	98,7	73,6	1.032	528	120,4	Estonia
Finska	701	358	105,9	66,0	6.295	3.219	130,4	Finland
Francuska	22.763	11.639	112,6	115,5	115.182	58.892	103,4	France
Grčka	14.107	7.213	122,1	130,8	84.448	43.178	110,4	Greece
Hrvatska	126.222	64.536	102,4	107,9	712.851	364.475	116,3	Croatia
Irska	4.700	2.403	114,7	135,2	21.628	11.058	125,9	Ireland
Italija	136.653	69.870	100,7	109,4	707.575	361.777	109,5	Italy
Latvija (Letonija)	310	159	574,1	142,9	1.120	573	88,4	Latvia
Litvanija	206	105	70,5	71,3	1.945	994	89,5	Lithuania
Luksemburg	667	341	239,9	167,6	3.105	1.588	113,9	Luxembourg
Mađarska	24.837	12.699	96,0	100,6	144.315	73.787	108,4	Hungary
Malta	2.753	1.408	94,6	144,7	14.822	7.578	105,2	Malta
Nizozemska	14.524	7.426	112,5	113,6	83.162	42.520	105,4	Netherlands
Njemačka	134.170	68.600	102,0	104,4	741.367	379.055	102,1	Germany
Poljska	41.742	21.342	91,8	111,0	210.778	107.769	119,7	Poland
Portugal	2.354	1.204	82,1	96,9	16.367	8.368	120,7	Portugal
Rumunija	9.973	5.099	94,1	82,4	61.992	31.696	96,8	Romania
Slovačka	8.449	4.320	91,7	101,4	47.765	24.422	104,4	Slovakia
Slovenija	51.887	26.529	98,7	90,6	306.016	156.463	106,2	Slovenia
Španija	12.824	6.557	106,0	115,4	70.679	36.138	109,0	Spain
Švedska	4.803	2.456	88,1	98,8	30.522	15.606	93,8	Sweden
Velika Britanija	10.134	5.181	87,6	96,4	59.884	30.618	121,9	United Kingdom
Zemlje EFTE	8.108	4.146	87,1	119,5	48.223	24.656	120,0	EFTA countries
Island	34	17	680,0	309,1	121	62	31,3	Iceland
Lihtenštajn	3	2	75,0	50,0	41	21	100,0	Liechtenstein
Norveška	855	437	67,5	146,4	5.520	2.822	100,1	Norway
Švicarska	7.216	3.689	89,8	116,7	42.541	21.751	124,2	Switzerland
Ostale evropske zemlje	171.844	87.862	104,7	116,6	939.669	480.445	113,7	Other european countries
Albanija	2.206	1.128	90,8	141,8	9.281	4.745	149,1	Albania
Crna Gora	4.719	2.413	120,6	123,7	28.312	14.476	251,1	Montenegro
Kosovo	1.237	632	107,1	93,6	6.030	3.083	105,3	Kosovo
Makedonija BJR	7.231	3.697	93,7	95,5	40.361	20.636	98,6	Macedonia FYR
Ruska Federacija	15.616	7.984	88,8	174,6	111.353	56.934	134,8	Russian Federation
Srbija	82.086	41.970	105,0	115,7	440.583	225.267	106,3	Serbia
Turska	56.264	28.767	110,5	108,8	278.660	142.477	109,3	Turkey
Ostale zemlje	2.485	1.271	106,4	158,7	25.089	12.828	245,6	Other countries

VANJSKA TRGOVINA
FOREIGN TRADE

10.12 UVOZ FEDERACIJE BOSNE I HERCEGOVINE PO ZEMLJAMA PREMA GEOGRAFSKIM ZONAMA (nastavak)
IMPORTS OF FEDERATION OF BOSNIA AND HERZEGOVINA BY COUNTRIES BY GEOGRAPHIC ZONES (continued)

	VI 2017		VI 2017 V 2017	VI 2017 VI 2016	I-VI 2017		I-VI 2017 I-VI 2016	
	000 KM	000 EUR			000 KM	000 EUR		
Afrika	3.789	1.937	78,0	153,8	26.199	13.395	118,2	Africa
Zemlje sjeverne Afrike	2.114	1.081	64,7	157,5	16.713	8.545	126,1	North Africa
Ostale Afričke zemlje	1.675	856	105,3	149,4	9.486	4.850	106,5	Other African countries
Amerika	65.034	33.251	101,4	177,6	335.348	171.461	173,0	America
Zemlje Sjeverne Amerike	51.861	26.516	103,8	223,9	255.048	130.404	216,8	North America
Kanada	709	363	77,1	149,9	4.215	2.155	141,5	Canada
SAD	51.152	26.154	104,3	225,5	250.833	128.249	218,7	United States
Ostale zemlje	-	-	-	-	-	-	-	Other countries
Zemlje Centralne Amerike i Kariba	4.748	2.428	111,1	159,8	23.548	12.040	131,2	Centr. America and Caribbean
Zemlje Južne Amerike	8.425	4.308	85,1	80,4	56.752	29.017	97,4	South America
Azija	112.588	57.565	95,0	109,8	645.066	329.817	110,7	Asia
Zemlje Bliskog i Srednjeg Istoka	2.944	1.505	70,1	150,7	19.686	10.065	132,6	Near and Middle Eastern countries
Ostale zemlje Azije	109.644	56.060	95,9	109,0	625.380	319.752	110,1	Other Asian countries
Indija	8.240	4.213	102,9	108,7	46.644	23.849	103,2	India
Japan	5.990	3.063	93,1	133,0	38.701	19.788	129,8	Japan
Kina	71.583	36.600	95,6	104,5	404.685	206.912	106,5	China
Malezija	1.010	516	84,1	91,1	6.590	3.369	126,1	Malaysia
Ostale zemlje	22.821	11.668	95,8	121,1	128.760	65.834	119,5	Other countries
Zemlje okeanije i polarnog regiona	84	43	62,2	2,8	1.803	922	6,8	Oceania and Polar Regions
Australija i Novi Zeland	83	42	62,4	2,8	1.452	742	5,5	Australia and New Zealand
Australija	63	32	175,0	2,5	999	511	3,9	Australia
Novi Zeland	20	10	21,3	4,8	441	225	64,4	New Zealand
Ostale zemlje	-	-	-	-	12	6	-	Other countries
Ostale zemlje Okeanije i Polarnog Regiona	1	1	50,0	2,2	351	179	313,4	Other countries of Oceania and Polar Region
Neraspoređeno	237	121	515,2	105,3	1.121	573	21,6	Unclassified

Izvor: Baza podataka Uprave za indirektno/neizravno oporezivanje BiH.
Source: Indirect Taxation Authority of BiH database.

Prethodni podaci
Previous data

10.13 IZVOZ I UVOZ PO STATISTIČKIM PROCEDURAMA
EXPORTS & IMPORTS ACCORDING TO STATISTICAL PROCEDURES

	I-VI 2017		
	000 KM	Struktura u % Structure in %	
Ukupan izvoz	3.425.590	100,0	Total exports
1 Redovan izvoz	2.398.021	70,0	Normal exports
2 Izvoz nakon unutrašnje obrade	1.024.342	29,9	Exports after inward processing
3 Izvoz na vanjsku obradu	3.227	0,1	Exports for outward processing
Ukupan uvoz	5.887.486	100,0	Total imports
1 Redovan uvoz	5.205.077	88,4	Normal imports
2 Uvoz na unutrašnju obradu	678.823	11,5	Imports for inward processing
3 Uvoz nakon vanjske obrade	3.586	0,1	Imports after outward processing

	I-VI 2017		
	000 EUR	Struktura u % Structure in %	
Ukupan izvoz	1.751.476	100,0	Total exports
1 Redovan izvoz	1.226.089	70,0	Normal exports
2 Izvoz nakon unutrašnje obrade	523.738	29,9	Exports after inward processing
3 Izvoz na vanjsku obradu	1.650	0,1	Exports for outward processing
Ukupan uvoz	3.010.224	100,0	Total imports
1 Redovan uvoz	2.661.313	88,4	Normal imports
2 Uvoz na unutrašnju obradu	347.076	11,5	Imports for inward processing
3 Uvoz nakon vanjske obrade	1.834	0,1	Imports after outward processing

Izvor: Baza podataka Uprave za indirektno/neizravno oporezivanje BiH.
Source: Indirect Taxation Authority of BiH database.

Prethodni podaci
Previous data

UNUTRAŠNJA/UNUTARNJA TRGOVINA
DOMESTIC TRADE

DESEZONIRANI I KANELDARSKI PRILAGOĐENI POKAZATELJI ¹⁾
SEASONALLY AND WORKING-DAY ADJUSTED INDICATORS ¹⁾

11.1 TRGOVINA NA MALO - MJESEČNE STOPE PROMJENA IZRAČUNATE IZ DESEZONIRANIH INDEKSA
MONTH - ON - MONTH GROWTH RATES CALCULATED ON BASIS OF SEASONALLY ADJUSTED INDICES

	<u>I 2017</u> XII 2016	<u>II 2017</u> I 2017	<u>III 2017</u> II 2017	<u>IV 2017</u> III 2017	<u>V 2017</u> IV 2017	<u>VI 2017</u> V 2017	
Ukupan promet - oblast 47							Total turnover - division 47
Nominalno	-2,8	2,1	2,9	-2,4	-0,2	1,2	Value index
Realno	-2,9	1,1	3,6	-1,9	-0,2	2,1	Volume index
Promet od trgovine na malo							Retail turnover
Nominalno	-1,9	1,1	3,9	-1,8	-0,7	1,5	Value index
Realno	-1,1	0,3	4,3	-1,4	-0,8	1,9	Volume index

11.2 TRGOVINA NA MALO - GODIŠNJE STOPE PROMJENA IZRAČUNATE IZ KALENDARSKI PRILAGOĐENIH INDEKSA
YEAR - ON - YEAR GROWTH RATES CALCULATED ON BASIS OF WORKING DAY ADJUSTED INDICES

	<u>I 2017</u> I 2016	<u>II 2017</u> II 2016	<u>III 2017</u> III 2016	<u>IV 2017</u> IV 2016	<u>V 2017</u> V 2016	<u>VI 2017</u> VI 2016	
Ukupan promet - oblast 47							Total turnover - division 47
Nominalno	3,9	3,2	8,6	5,5	3,8	4,9	Value index
Realno	3,7	1,7	7,2	4,4	2,6	4,5	Volume index
Promet od trgovine na malo							Retail turnover
Nominalno	5,8	5,3	10,9	8,3	6,4	9,4	Value index
Realno	5,8	4,2	9,4	7,6	5,2	9,0	Volume index

11.3 DESEZONIRANI INDEKSI PROMETA PREMA GLAVNOJ DJELATNOSTI POSLOVNOG SUBJEKTA, KD BiH 2010
SEASONALLY ADJUSTED TURNOVER INDICES, BY MAIN ACTIVITY OF BUSINESS ENTITY, ACCORDING TO KD BiH 2010

		Ukupan promet Total turnover						
		nominalno Value indices			realno Volume indices			
		<u>IV 2017</u> III 2017	<u>V 2017</u> IV 2017	<u>VI 2017</u> V 2017	<u>IV 2017</u> III 2017	<u>V 2017</u> IV 2017	<u>VI 2017</u> V 2017	
47	Trgovina na malo, osim trgovine motornim vozilima i motociklima	97,6	99,8	101,2	98,1	99,8	102,1	Retail trade, except of motor vehicles and motorcycles
47.11+	Trgovina na malo hranom, pićem i duhanskim proizvodima	97,5	98,3	102,3	97,2	97,8	102,9	Retail trade of food, beverages and tobacco
47.19+	Trgovina na malo do neprehrambenim proizvodima (osim trgovine motornim gorivima)	98,4	101,3	101,4	99,2	101,5	102,4	Retail trade of non-food products (except of automotive fuels)
47-47.30	Trgovina na malo, osim specijalizirane trgovine motornim gorivom	98,0	99,9	101,8	98,3	99,9	102,6	Retail trade, except of automotive fuels in specialised stores

Prethodni podaci

Previous data

11.5 KALENDARSKI PRILAGOĐENI INDEKSI PROMETA PREMA GLAVNOJ DJELATNOSTI POSLOVNOG SUBJEKTA, KD BIH 2010
WORKING-DAY ADJUSTED TURNOVER INDICES, BY MAIN ACTIVITY OF BUSINESS ENTITY, ACCORDING TO KD BIH 2010

Q 2010=100

		Ukupan promet Total turnover						
		nominalno Value indices			realno Volume indices			
		IV 2017 Q 2010	V 2017 Q 2010	VI 2017 Q 2010	IV 2017 Q 2010	V 2017 Q 2010	VI 2017 Q 2010	
47	Trgovina na malo, osim trgovine motornim vozilima i motociklima	165,2	162,3	165,5	165,3	162,2	167,0	Retail trade, except of motor vehicles and motorcycles
47.11+ 47.2	Trgovina na malo hranom, pićem i duhanskim proizvodima	145,6	138,7	143,7	134,1	126,9	132,7	Retail trade of food, beverages and tobacco
47.19+ 47.4 do 47.9	Trgovina na malo neprehrambenim proizvodima (osim trgovine motornim gorivima)	192,3	191,2	193,9	208,7	207,1	212,4	Retail trade of non-food products (except of automotive fuels)
47 - 47.30	Trgovina na malo, osim specijalizirane trgovine motornim gorivom	167,4	163,2	167,1	168,9	164,3	169,9	Retail trade, except of automotive fuels in specialised stores

11.5 KALENDARSKI PRILAGOĐENI INDEKSI PROMETA PREMA GLAVNOJ DJELATNOSTI POSLOVNOG SUBJEKTA, KD BIH 2010 (nastavak)
WORKING-DAY ADJUSTED TURNOVER INDICES, BY MAIN ACTIVITY OF BUSINESS ENTITY, ACCORDING TO KD BIH 2010 (continued)

Q 2010=100

		Promet od trgovine na malo Turnover from retailing activities						
		nominalno Value indices			realno Volume indices			
		IV 2017 Q 2010	V 2017 Q 2010	VI 2017 Q 2010	IV 2017 Q 2010	V 2017 Q 2010	VI 2017 Q 2010	
Ukupno		141,6	138,7	141,4	142,4	139,0	143,1	Total
47	Trgovina na malo, osim trgovine motornim vozilima i motociklima	163,1	159,2	161,9	164,0	159,6	163,9	Retail trade, except of motor vehicles and motorcycles
47.11+ 47.2	Trgovina na malo hranom, pićem i duhanskim proizvodima	144,1	136,7	141,7	133,3	125,2	130,9	Retail trade of food, beverages and tobacco
47.19+ 47.4 do 47.9	Trgovina na malo neprehrambenim proizvodima (osim trgovine motornim gorivima)	192,0	188,7	191,4	210,0	205,8	211,3	Retail trade of non-food products (except of automotive fuels)
47 - 47.30	Trgovina na malo, osim specijalizirane trgovine motornim gorivom	166,0	160,5	164,4	168,4	162,1	167,7	Retail trade, except of automotive fuels in specialised stores
Ostale djelatnosti (izvan G 47)		52,8	53,6	56,4	53,0	53,7	57,1	Other activities (excl. G 47)

Prethodni podaci
Previous data

UNUTRAŠNJA/UNUTARNJA TRGOVINA
DOMESTIC TRADE

IZVORNI, NEPRILAGOĐENI POKAZATELJI
GROSS, NON-ADJUSTED INDICATORS

11.6 NOMINALNI INDEKSI OD TRGOVINE NA MALO PREMA TRGOVAČKIM STRUKAMA
VALUE INDICES OF RETAIL TRADE BY BRANCHES

	<u>VI 2017</u> V 2017	<u>VI 2017</u> VI 2016	<u>I - VI 2017</u> I - VI 2016	Struktura Structure % VI 2017	
Ukupno	102,2	109,6	107,8	100,0	Total
11 Nespecijalizirane prodavnice/ prodavaonice živežnim namirnicama	104,7	108,3	104,5	32,0	Non-specialized stores of food
19 Ostale nespecijalizirane prodavnice/prodavaonice	105,3	110,3	105,4	14,0	Other non-specialized stores
21+22+23+ 24+25+26+29 Specijalizirane prodavnice/prodavaonice živežnim namirnicama	96,2	100,5	95,5	4,3	Specialized stores with food, beverages and tobacco
30 Motorna goriva i maziva	100,2	112,0	118,2	22,4	Automotive fuels and lubricants
51+71+72 Tekstil, obuća, odjevni i kožni predmeti	109,6	124,4	112,3	6,2	Textiles, clothes, footwear and leather products
52 Željezna roba, boje, staklo i ostali građevinski materijal u specijalnim prodavnicama /prodavaonicama	95,7	107,5	111,0	7,2	Hardware, paints and glass in specialised store
54+59 Namještaj, oprema za rasvjetu, električni i ostali aparati za domaćinstvo/kućanstvo	106,7	107,6	103,5	2,9	Furniture, lighting equipment, electrical and other household appliances,
73+74+75 Apoteke/ljekarne, medicinski i ortopedski proizvodi, kozmetički i toaletni proizvodi	100,9	106,9	106,3	7,2	Dispensing chemist, medical and orthopaedic, cosmetic and toilet goods
41+42+43+ 53+61+61+ 64+65+76+ 77+78 Ostala trgovina na malo u spec. prodavnicama/prodavaonicama	93,9	103,7	97,9	3,3	Other retail sale in specialised stores
79-99 Ostala trgovina na malo izvan prodavnica/prodavaonica	89,9	120,2	119,3	0,5	Other retail sale not in stores

Prethodni podaci

Previous data

12.1 DOLASCI I NOĆENJA TURISTA
TOURIST ARRIVALS AND NIGHTS

	Dolasci turista Tourist arrivals				Noćenja turista Tourist nights				
	VI 2017	VI 2017 VI 2016	I - VI 2017	I - VI 2017 I - VI 2016	VI 2017	VI 2017 VI 2016	I - VI 2017	I - VI 2017 I - VI 2016	
UKUPNO	89.787	125,7	397.015	115,9	166.973	120,8	744.607	115,8	TOTAL
Domaći	15.376	95,2	101.407	107,0	26.864	89,7	175.094	108,8	Domestic
Strani	74.411	134,6	295.608	119,3	140.109	129,4	569.513	118,1	Foreign

12.2 DOLASCI I NOĆENJA TURISTA PREMA VRSTAMA OBJEKATA
TOURIST ARRIVALS AND NIGHTS BY TYPES OF ACCOMMODATION

	VI 2017	VI 2017 VI 2016	I - VI 2017	I - VI 2017 I - VI 2016	VI 2017	VI 2017 VI 2016	I - VI 2017	I - VI 2017 I - VI 2016	
UKUPNO	89.787	125,7	397.015	115,9	166.973	120,8	744.607	115,8	TOTAL
Hoteli i sličan smještaj	84.595	126,3	373.410	116,6	156.565	121,4	694.556	116,0	Hotels and similar accommodation
Odmarašta i slični objekti za kraći odmor	3.441	119,7	15.956	109,5	7.096	117,1	35.389	119,0	Holiday and other short-stay accommodation
Kampovi i prostori za kampiranje	692	96,7	1.677	102,4	1.411	117,3	3.236	110,6	Camps and camping grounds
Ostali smještaj	1.059	120,3	5.972	98,2	1.901	92,8	11.426	95,4	Other accommodation
DOMAĆI	15.376	95,2	101.407	107,0	26.864	89,7	175.094	108,8	DOMESTIC
Hoteli i sličan smještaj	13.990	93,1	93.014	107,0	24.715	88,9	161.418	108,9	Hotels and similar accommodation
Odmarašta i slični objekti za kraći odmor	888	104,6	5.173	98,4	1.448	85,8	8.691	102,9	Holiday and other short-stay accommodation
Kampovi i prostori za kampiranje	33	66,0	122	117,3	52	102,0	163	155,2	Camps and camping grounds
Ostali smještaj	465	205,8	3.098	124,5	649	158,7	4.822	116,4	Other accommodation
STRANI	74.411	134,6	295.608	119,3	140.109	129,4	569.513	118,1	
Hoteli i sličan smještaj	70.605	135,9	280.396	120,1	131.850	130,4	533.138	118,4	Hotels and similar accommodation
Odmarašta i slični objekti za kraći odmor	2.553	126,1	10.783	115,8	5.648	129,2	26.698	125,4	Holiday and other short-stay accommodation
Kampovi i prostori za kampiranje	659	99,0	1.555	101,4	1.359	118,0	3.073	108,9	Camps and camping grounds
Ostali smještaj	594	90,8	2.874	80,0	1.252	76,4	6.604	84,3	Other accommodation

12.3 DOLASCI I NOĆENJA TURISTA PREMA NAČINU DOLASKA
TOURIST ARRIVALS AND NIGHTS, BY ORGANIZATION OF TOURSIT ARRIVALS

	Individualno Individual arrangement				Organizirano Organized trips				
	dolasci turista Tourist arrivals		noćenja turista Touristnights		dolasci turista Tourist arrivals		noćenja turista Touristnights		
	VI 2017	Struktura %	VI 2017	Struktura %	VI 2017	Struktura %	VI 2017	Struktura %	
UKUPNO	46.521	51,8	85.012	50,9	43.266	48,2	81.961	49,1	Total
Domaći	11.615	25,0	18.894	22,2	3.761	8,7	7.970	9,7	Domestic
Strani	34.906	75,0	66.118	77,8	39.505	91,3	73.991	90,3	Foreign

12.4 SVRHA DOLASKA TURISTA
PURPOSE OF THE TRIP

	Poslovno Business				Ostalo Other				
	dolasci turista Tourist arrivals		noćenja turista Touristnights		dolasci turista Tourist arrivals		noćenja turista Touristnights		
	VI 2017	Struktura %	VI 2017	Struktura %	VI 2017	Struktura %	VI 2017	Struktura %	
UKUPNO	19.866	22,1	34.867	20,9	69.921	77,9	132.106	79,1	Total
Domaći	6.105	30,7	10.758	30,9	9.271	13,3	16.106	12,2	Domestic
Strani	13.761	69,3	24.109	69,1	60.650	86,7	116.000	87,8	Foreign

12.5 DOLASCI I NOĆENJA TURISTA PO ZEMLJAMA PREBIVALIŠTA
TOURIST ARRIVALS AND NIGHTS BY COUNTRY OF RESIDENCE

	Dolasci turista Tourist arrivals				Noćenja turista Tourist nights				
	VI 2017	VI 2017 VI 2016	I - VI 2017	I - VI 2017 I - VI 2016	VI 2017	VI 2017 VI 2016	I - VI 2017	I - VI 2017 I - VI 2016	
UKUPNO STRANI	74.411	134,6	295.608	119,3	140.109	129,4	569.513	118,1	T O T A L
Albanija	158	67,2	1.828	112,6	331	82,8	3.538	117,7	Albania
Austrija	1.692	145,2	7.592	114,5	3.071	168,3	14.049	120,2	Austria
Belgija	590	237,0	2.045	173,2	1.590	144,8	4.561	131,3	Belgium
Bugarska	834	189,6	3.910	175,0	1.086	141,4	6.196	172,7	Bulgaria
Crna Gora	613	124,6	4.266	135,6	1.091	106,1	7.434	116,2	Montenegro
Češka	497	145,3	1.586	149,2	1.057	138,0	3.025	126,2	Czech Republic
Danska	302	146,6	1.448	149,0	727	153,7	4.190	151,5	Denmark
Estonija	31	62,0	103	96,3	75	77,3	249	110,2	Estonia
Finska	182	106,4	656	97,6	464	138,1	1.432	109,7	Finland
Francuska	1.904	124,0	5.804	110,8	5.603	156,7	15.206	116,1	France
Grčka	491	46,6	1.242	63,3	950	41,4	2.346	58,8	Greece
Holandija / Nizozemska	1.128	164,4	4.245	124,8	2.904	230,3	11.212	154,1	Netherlands
Hrvatska	5.286	110,8	35.322	112,9	8.842	111,5	62.083	119,2	Croatia
Irska	403	114,5	1.452	121,7	1.586	138,5	5.318	117,5	Ireland
Island	7	26,9	54	59,3	9	25,0	97	50,0	Iceland
Italija	4.018	92,5	15.725	116,5	10.279	82,7	39.240	106,1	Italy
Kipar	30	250,0	147	-	42	175,0	221	192,2	Cyprus
Latvija	45	35,7	121	62,4	130	32,1	282	49,0	Latvia
Litvanija	109	92,4	350	108,0	153	54,3	504	63,2	Lithuania
Luksemburg	33	103,1	127	95,5	63	108,6	243	87,4	Luxembourg
Mađarska	1.223	213,4	3.284	124,7	2.624	248,3	6.622	143,8	Hungary
Makedonija B.J.R.	341	95,3	2.913	118,1	600	88,2	5.678	113,9	Macedonia
Malta	19	-	52	192,6	22	129,4	128	173,0	Malta
Norveška	515	162,0	1.778	131,1	1.297	171,3	4.485	149,9	Norway
Njemačka	2.796	149,5	12.063	129,3	6.013	158,5	26.503	130,9	Germany
Poljska	6.885	159,0	12.232	141,2	15.683	170,3	24.964	148,6	Poland
Portugal / Portugalija	195	158,5	728	199,5	326	168,9	1.322	181,3	Portugal
Rumunija / Rumunjska	319	116,4	1.639	151,8	1.017	210,6	4.650	166,3	Romania
Rusija	316	117,5	1.250	132,1	503	103,3	2.338	124,6	Russia
Slovačka	216	172,8	768	133,3	378	183,5	1.344	100,1	Slovakia
Slovenija	3.592	111,9	14.803	110,8	6.463	75,6	24.886	100,3	Slovenia
Srbija	2.003	99,9	12.047	109,1	3.544	100,1	20.605	106,7	Serbia
Španija / Španjolska	1.279	118,4	2.883	123,2	2.422	96,2	5.395	110,5	Spain
Švajcarska / Švicarska	492	106,7	2.807	117,5	1.053	134,3	5.824	121,1	Switzerland (including Liechtenstein)
Švedska	638	113,5	3.440	126,0	1.282	99,3	7.954	139,0	Sweden
Turska	5.668	95,8	30.253	83,5	8.436	89,7	52.706	83,7	Turkey
Ujedinjeno Kraljevstvo	1.342	135,4	4.493	127,0	3.235	143,7	11.231	140,1	United Kingdom
Ukrajina	180	200,0	673	161,4	330	148,0	1.328	133,9	Ukraine
Ostale evropske zemlje	98	74,2	742	91,0	241	66,4	1.611	69,0	Other European countries
Egipat	65	114,0	371	70,7	127	130,9	943	81,4	Egypt
Južnoafrička Republika	48	-	204	-	64	-	475	-	South Africa
Ostale afričke zemlje	114	223,5	640	217,0	369	-	1.767	198,8	Other African countries
Kanada	693	139,7	1.905	128,2	1.214	129,0	3.463	127,2	Canada

12.5 DOLASCI I NOĆENJA TURISTA PO ZEMLJAMA PREBIVALIŠTA (nastavak)

TOURIST ARRIVALS AND NIGHTS BY COUNTRY OF RESIDENCE (continued)

	Dolasci turista <i>Tourist arrivals</i>				Noćenja turista <i>Tourist nights</i>				
	VI 2017	VI 2017 VI 2016	I - VI 2017	I - VI 2017 I - VI 2016	VI 2017	VI 2017 VI 2016	I - VI 2017	I - VI 2017 I - VI 2016	
SAD	3.595	166,1	10.514	134,2	7.724	140,4	22.691	131,7	USA
Ostale sjeverno-američke zemlje	61	107,0	295	232,3	105	92,1	486	176,7	Other Northern American countries
Brazil	622	242,0	1.533	161,7	1.046	224,0	2.808	167,5	Brazil
Ostale zemlje Južne i Srednje Amerike	787	180,9	2.043	145,8	1.583	161,7	3.991	141,4	Other Southern and Central American C.
Bahrein	173	240,3	1.996	109,3	565	269,1	6.146	123,2	Bahrain
Indija	203	118,0	690	83,1	373	83,8	1.639	87,0	India
Iran	33	235,7	146	221,2	109	-	454	268,6	Iran
Izrael	945	-	2.476	-	1.703	-	5.429	-	Israel
Japan	1.146	106,2	3.217	90,2	1.521	115,8	4.177	94,1	Japan
Južna Koreja	6.682	116,2	22.988	126,9	7.476	116,6	25.332	123,9	South Korea
Katar	40	125,0	815	98,8	137	187,7	2.601	92,3	Qatar
Narodna Republika Kina	5.661	274,3	12.157	230,5	6.281	242,0	14.229	216,7	People's Republic of China
Kuvajt	507	177,9	2.758	79,8	1.650	206,8	9.273	86,4	Kuwait
Malezija	519	-	5.904	-	615	-	7.919	-	Malaysia
Oman	282	-	3.564	-	640	-	9.007	-	Oman
Saudijska Arabija	586	210,8	3.760	94,5	1.209	192,5	8.964	98,0	Saudi Arabia
Ujed.Arapski Emirati	1.837	-	10.983	106,0	4.522	-	29.194	107,6	United Arab Emirates
Ostale azijske zemlje	1.939	157,1	6.840	84,5	3.090	136,1	12.127	76,5	Other Asian countries
Australija	1.199	133,1	2.507	111,8	2.082	138,7	4.570	111,5	Australia
Novi Zeland	176	117,3	341	106,2	315	124,5	608	108,8	New Zealand
Ostale zemlje Okeanije	28	121,7	90	34,2	67	145,7	220	62,9	Other countries of Oceania

KOMENTAR

ZAPOSLENOST I NEZAPOSLENOST

Ukupan broj zaposlenih prema kadrovskoj evidenciji u mjesecu junu/lipnju 2017. godine na području Federacije BiH je 469.624 osoba, što predstavlja povećanje broja zaposlenih za 0,8% u odnosu na maj/svibanj 2017. godine. U poređenju sa godišnjim prosjekom broja zaposlenih u 2016. godini na području Federacije BiH došlo je do povećanja broja zaposlenih za 2,5%.

Krajem juna/lipnja 2017. godine u Federaciji Bosne i Hercegovine na evidencijama službi za zapošljavanje bilo je 354.626 nezaposlenih osoba, što predstavlja smanjenje za 664 lica ili 0,2% u odnosu na maj/svibanj 2017. godine.

Kvalifikaciona struktura evidentiranih nezaposlenih u junu/lipnju 2017. godine bila je: VSS 25.130 ili 7,1%, VŠS 5.128 ili 1,4%, SSS 95.684 ili 27,0%, VKV 1.456 ili 0,4%, KV 115.888 ili 32,7%, NKV 104.224 ili 29,4%, PKV 6.545 ili 1,8% i NSS 571 ili 0,2%.

Učešće stručnih osoba u ukupnom broju registriranih nezaposlenih je 243.286 ili 68,6% a nestručnih 111.340 ili 31,4%.

PLAĆA

Prosječna mjesečna isplaćena neto plaća po zaposlenom za juni/lipanj 2017. godine u Federaciji Bosne i Hercegovine iznosi 861 KM.

U toku mjeseca juna/lipnja 2017. godine došlo je do smanjenja prosječne mjesečne isplaćene neto-plaće za 1,2% u odnosu na maj/svibanj 2017. godine.

U periodu IV 2017. – VI 2017. godine prosječna mjesečna isplaćena neto plaća iznosi 860 KM. U odnosu na isti period prethodne godine došlo je do povećanja prosječne mjesečne isplaćene neto-plaće za 3,2%.

Prosječna mjesečna isplaćena bruto plaća po zaposlenom za juni/lipanj 2017. godine u Federaciji Bosne i Hercegovine iznosi 1.320 KM.

PENZIJE/MIROVINE

U Federaciji BiH za mjesec juni/lipanj 2017. godine penzije/mirovine su isplaćene za 409.698 penzionera/umirovljenika.

Visina isplaćenih penzija/mirovina za mjesec juni/lipanj 2017. godine je sljedeća:

Prosječna isplaćena penzija/mirovina iznosi	371,52 KM
Najniža isplaćena penzija/mirovina iznosi	326,17 KM
Zajamčena penzija/mirovina iznosi	434,90 KM
Najviša isplaćena penzija/mirovina	2.174,48 KM

Podaci o penzijama/mirovinama preuzeti su od Federalnog zavoda MIO-PIO.

COMENTARY

EMPLOYMENT AND UNEMPLOYMENT

The total number of employed persons in June 2017. in the area of the Federation BiH came to 469.624. In relation to the previous month it rose by 0.8%. In comparison with the annual average number of employed persons in 2016. year in the area of the Federation BiH, it rose by 2.5%.

According to Unemployment Service data there were 354,626 registered unemployed persons at the end of June 2017. in the Federation BiH. In relation to the previous month it fell by 664 persons or by 0.2%.

Breakdown of jobseekers by level of qualification is as follows: university-level specialist's training 25,130 or 7.1 %; advanced specialist's training 5,128 or 1.4 %; intermediate specialist's training 95,684 or 27.0%; highly skilled workers 1,456 or 0.4 %; skilled workers 115,888 or 32.7 %; unqualified workers 104,224 or 29.4%; semi-skilled workers 6,545 or 1.8 % and low skilled workers 571 or 0.2%.

Jobseekers are classified by skill level: 243,286 or 68.6% are referred to as expert persons and 111,340 or 31.4% referred to as unskilled persons.

WAGE

The average net wage in June 2017. in the Federation BiH came to 861 KM.

In the course of June 2017. the average net wage decreased by 1.2%, compared with previous month.

In the period between IV 2017. – VI 2017. the average net wage came to 860 KM. In comparison to the same period of the last year it increased by 3.2%.

The average gross wage in June 2017. in the Federation BiH came to 1,320 KM.

PENSION

Payment pensions in June 2017. in Federation BiH were for 409,698 pensioners.

The level of payment pension in June 2017. was as follows:

Average payment pension	371.52 KM
The lowest payment pension	326.17 KM
Guarantee amount of pension	434.90 KM
The highest payment pension	2,174.48 KM

Data picked up from Federal pension fund.

CIJENE

Potrošačke cijene u julu/srpnju 2017. godine, niže su za 0.5% u odnosu na prethodni mjesec.

Posmatrano po odjeljcima Klasifikacije lične/osobne potrošnje prema namjeni, cijene su porasle u odjeljcima: Alkoholna pića i duhan za 1.4%, Rekreacija i kultura za 1.0%, Ostala dobra i usluge za 0.8%, Stanovanje, voda, električna energija, plin i drugi energenti za 0.2% i Prijevoz za 0.1%.

Cijene su niže u odjeljcima: Odjeća i obuća za 9.8%, Hrana i bezalkoholna pića za 0.9% i Zdravstvo za 0.1%.

U ostalim odjeljcima cijene se nisu značajnije mijenjale u ovom mjesecu.

U julu/srpnju 2017.godine u odnosu na juli/srpanj 2016. godine, cijene su više za 1.4% (godišnja inflacija).

Indeks cijena proizvođača industrijskih proizvoda

Indeksi cijena proizvođača industrijskih proizvoda u Federaciji Bosne i Hercegovine su izračunati u skladu sa Klasifikacijom djelatnosti BiH 2010 (Službeni glasnik BiH br. 47/10) i Nomenklaturom industrijskih proizvoda BiH 2010 (Službeni glasnik BiH br. 12/11 i 41/11).

Indeks cijena proizvođača industrijskih proizvoda se izračunava na bazi prodaje proizvoda proizvedenih u Federaciji BiH, a prodatih na teritoriji Bosne i Hercegovine (domaće tržište) i izvezenih na inostrano tržište.

Ukupan indeks cijena proizvođača industrijskih proizvoda

U julu/srpnju 2017. godine ukupan indeks cijena proizvođača industrijskih proizvoda je niži za 0.2% u odnosu na prethodni mjesec.

Posmatrano prema glavnim industrijskim grupacijama indeks cijena energije je niži za 0.3%, intermedijarnih proizvoda osim energije za 0.2%, a trajnih proizvoda za široku potrošnju i netrajnih proizvoda za široku potrošnju za 0.1%.

U grupaciji kapitalnih proizvoda indeks cijena se nije mijenjao.

Posmatrano prema područjima KD-a, indeks cijena je niži za 0.7% u području Vađenja ruda i kamena, a u području Prerađivačke industrije za 0.2%. Rast indeksa cijena registrovan/registriran je u području Proizvodnje i snabdijevanja/opskrbe električnom energijom, plinom/gasom, parom i klimatizaciji za 0.1%.

Posmatrano po oblastima, najveći pad indeksa cijena je registrovan/registriran u oblasti Proizvodnje osnovnih farmaceutskih proizvoda i farmaceutskih preparata za 2.3%. Najveći rast indeksa cijena registrovan/registriran je u oblasti Proizvodnje duhanskih proizvoda za 4.9%.

U ostalim oblastima indeksi cijena se nisu značajnije mijenjali.

Ukupan indeks cijena proizvođača industrijskih proizvoda u julu/srpnju 2017. godine je viši za 2.0% u odnosu na isti mjesec prethodne godine, a u odnosu na decembar/prosinac 2016. godine je viši za 1.6%.

PRICES

The consumer prices in July 2017, decreased by 0.5% in relation to the previous month.

According to the divisions of Classification of Individual Consumption by Purpose (COICOP), the prices increased by 1.4% in Alcoholic beverages and tobacco division, by 1.0% in Recreation and culture division, by 0.8% in Miscellaneous goods and services division, by 0.2% in Housing, water, electricity, gas and other fuels division and by 0.1% in Transport division.

The prices decreased by 9.8% in Clothing and footwear division, by 0.9% in Food and non-alcoholic beverages division and by 0.1% in Health division.

In other divisions the prices are not significantly changed in this month.

In July 2017 in relation to July 2016, prices increased by 1.4% (annual inflation).

Producer price index

The Producer price indexes in Federation of Bosnia and Herzegovina are calculated according to the Classification of activities BiH 2010 (Službeni glasnik BiH br. 47/10) and Nomenclature of Industrial Products BiH 2010 (Službeni glasnik BiH br. 12/11 i 41/11).

The Producer price index is calculated based on production value of industrial products produced in Federation of BiH and sold on the territory of Bosnia and Herzegovina (domestic market) and exported on non-domestic market.

Producer price index-total

In July 2017 total PPI is 0.2% lower in relation to the previous month.

According to the main industrial groupings, the price index in Energy is 0.3% lower, Intermediate goods except energy is 0.2% lower and in Durable consumer goods and Non-durable consumer goods is 0.1% lower.

In grouping Capital goods the price index was not changed.

According to the sections of CEA, the price index in the section of Mining and quarrying is 0.7% lower and in the section of Manufacturing is 0.2% lower. In the section of Electricity, gas, steam and air conditioning supply the price index is 0.1% higher.

According to the divisions of CEA, the highest decrease of index is registered in Manufacture of basic pharmaceutical products and pharmaceutical preparations by 2.3%. The highest increase of index is registered in Manufacture of tobacco products by 4.9%.

In other divisions the price indices were not significantly changed.

Total PPI in July 2017 is 2.0% higher in relation to the same month of the previous year and in the relation to December 2016 is 1.6% higher.

Indeks cijena proizvođača industrijskih proizvoda na domaćem tržištu

U julu/srpnju 2017. godine indeks cijena proizvođača industrijskih proizvoda na domaćem tržištu je niži za 0.5% u odnosu na prethodni mjesec, u odnosu na isti mjesec prethodne godine je viši za 0.2%, a u odnosu na decembar/prosinac 2016. godine je niži za 1.0%.

U ovom mjesecu najveći pad indeksa cijena registrovan/registriran je u oblasti Proizvodnje osnovnih farmaceutskih proizvoda i farmaceutskih preparata za 6.4%. Najveći rast indeksa cijena registrovan/registriran je u oblasti Proizvodnje duhanskih proizvoda za 6.4%.

U ostalim oblastima indeksi cijena se nisu značajnije mijenjali.

Producer price index on domestic market

In July 2017 PPI on domestic market is 0.5% lower in relation to the previous month, in relation to the same month of the previous year is 0.2% higher and 1.0% lower in relation to December 2016.

In this month the highest decrease of index is registered in Manufacture of basic pharmaceutical products and pharmaceutical preparations by 6.4%. The highest increase of index is registered in Manufacture of tobacco products by 6.4%.

In other divisions the price indices were not significantly changed.

Indeks cijena proizvođača industrijskih proizvoda na inozemnom tržištu

U julu/srpnju 2017. godine indeks cijena proizvođača industrijskih proizvoda na inozemnom tržištu je viši za 0.3% u odnosu na prethodni mjesec, u odnosu na isti mjesec prethodne godine je viši za 4.4%, a u odnosu na decembar/prosinac 2016. godine je viši za 5.1%.

U ovom mjesecu najveći rast indeksa cijena je registrovan/registriran u oblasti Proizvodnje i snabdijevanja/opskrbe električnom energijom, plinom/gasom, parom i klimatizaciji za 13.4% i u oblasti Proizvodnje električne opreme za 4.8%. Najveći pad indeksa cijena registrovan/registriran je u oblasti Proizvodnje gotovih metalnih proizvoda, osim mašina i opreme za 1.1%.

U ostalim oblastima indeksi cijena se nisu značajnije mijenjali.

Producer price index on non-domestic market

In July 2017 PPI on non-domestic market is 0.3% higher in relation to the previous month, in relation to the same month of the previous year is 4.4% higher and 5.1% higher in relation to December 2016.

In this month the highest increase of index is registered in Electricity, gas, steam and air conditioning supply by 13.4% and in Manufacture of electrical equipment by 4.8%. The highest decrease of index is registered in Manufacture of fabricated metal products, except machinery and equipment by 1.1%.

In other divisions the price indices were not significantly changed.

POLJOPRIVREDA, ŠUMARSTVO I RIBOLOV

U drugom tromjesečju 2017. godine u klaonicama je zaklano 10.352 grla goveda, ukupne neto težine 1.923,3 tona, 21.347 grla ovaca neto težine 293,1 tona, te 5.414 svinja ukupne neto težine 416,7 tona. Broj zaklane peradi iznosi 8.250,4 hiljada, a neto težina je 12.258,3 tona.

U prva dva tromjesečja 2017. godine u klaonicama je zaklano 21.847 grla goveda, ukupne neto težine 4.089,9 tona, 31.189 grla ovaca neto težine 432,4 tona, te 8.808 svinja ukupne neto težine 692,4 tona. Broj zaklane peradi iznosi 15.266,7 hiljada, a neto težina je 22.914,7 tona.

Prodaja poljoprivrednih proizvoda na pijacama/tržnicama, juni/lipanj 2017. godine

Prodaja poljoprivrednih proizvoda na pijacama/tržnicama u junu/lipnju 2017. godine iznosila je 2.224.625 KM, što predstavlja smanjenje prodaje za 231.284 KM ili za 9,42% u odnosu na juni/lipanj 2016. godine.

U junu/lipnju 2017. godine učešće u ukupnoj prodaji poljoprivrednih proizvoda na pijacama/tržnicama posmatrano po grupama proizvoda bilo je sljedeće: Povrće 49,7%, Perad i jaja 7,4%, Voće 28,0%, Krompir/kumpir 5,0%, Med i vosak 4,1%, Mlijeko 3,0%, Žita 0,6% i Grožđe 1,1%.

AGRICULTURE, FORSTRY AND FISHING

In the second quarter of 2017 in slaughterhouses was slain 10,352 head of cattle, with the total net weight of 1,923.3 tons, 21,347 heads of sheep net weight of 293.1 tons, and 5,414 pigs of the total net weight of 416.7 tons. Number of slaughtered poultry is 8,250.4 thousand and the net weight is 12,258.3 tons.

In the first two quarters of 2017 in slaughterhouses was slain 21,847 head of cattle, with the total net weight of 4,089.9 tons, 31,189 heads of sheep net weight of 432.4 tons, and 8,808 pigs of the total net weight of 692.4 tons. Number of slaughtered poultry is 15,266.7 thousand and the net weight is 22,914.7 tons.

Sale of agricultural products on green markets, June 2017

Value of sale of agricultural products on green markets in June 2017 was 2,224,625 KM, which represents a decrease of sale in amount of 231,284 KM or by 9.42% in relation to June 2016.

In June 2017 share in total sale of agricultural products on green markets, grouped by products was as follows: Vegetable 49.7%, Poultry and eggs 7.4%, Fruit 28.0%, Potatoes 5.0%, Honey and wax 4.1%, Milk 3.0%, Cereals 0.6% and Grapes 1.1%.

Prodaja i otkup poljoprivrednih proizvoda, juni/lipanj 2017. godine

Ukupna vrijednost prodaje poljoprivrednih proizvoda vlastite proizvodnje poljoprivrednih preduzeća/poduzeća i zemljoradničkih zadruga i otkupa poljoprivrednih proizvoda od porodičnih/ obiteljskih poljoprivrednih proizvođača u junu/lipnju 2017. godine iznosila je 23.395.725 KM što je u poređenju sa junom/lipnjem 2016. godine smanjenje za 3.339.577 KM ili za 12,49%.

Ukupna vrijednost prodaje poljoprivrednih proizvoda vlastite proizvodnje poljoprivrednih preduzeća/poduzeća i zemljoradničkih zadruga u junu/lipnju 2017. godine iznosila je 9.291.675 KM što je u poređenju sa junom/lipnjem 2016. godine smanjenje za 972.400 KM ili za 9,47%.

Ukupna vrijednost otkupa poljoprivrednih proizvoda od porodičnih/obiteljskih poljoprivrednih proizvođača u junu/lipnju 2017. godine iznosila je 14.104.049 KM što je u poređenju sa junom/lipnjem 2016. godine smanjenje za 2.367.178 KM ili za 14,37%.

ŠUMARSTVO

Ukupna proizvodnja šumskih sortimenata u periodu I – VI 2017. godine u odnosu na isti period 2016. godine manja je za 85.000 m³ ili 8,9 %.

Proizvodnja sortimenata od četinarā/četinjača je manja za 69.000 m³ (13,6 %) dok je proizvodnja sortimenata od lišćara/listača manja za 17.000 m³ (3,7 %).

Ukupna prodaja šumskih sortimenata u periodu I – VI 2017. godine u odnosu na isti period 2016. godine veća je za 4.000 m³ ili 0,5 %.

Prodaja sortimenata od četinarā/četinjača manja je za 10.000 m³ (2,2 %) dok je prodaja sortimenata od lišćara/listača veća za 14.000 m³ (3,3 %).

INDUSTRIJA

Indeks obima industrijske proizvodnje – ukupno

Ukupna desezonirana industrijska proizvodnja u Federaciji Bosne i Hercegovine u junu/lipnju 2017. godine u odnosu na maj/svibanj 2017. godine, veća je za 0,3%.

U junu/lipnju 2017. godine, u odnosu na juni/lipanj 2016. godine, industrijska proizvodnja u Federaciji Bosne i Hercegovine, kalendarski prilagođena, veća je za 0,2%.

Indeksi obima industrijske proizvodnje prema GIG agregatima

Mjesečna poređenja u u junu/lipnju 2017. godine u odnosu na maj/svibanj 2017. godine, Energija je veća za 5,3%, Kapitalni proizvodi veći su za 2,7%. Trajni proizvodi za široku potrošnju manji su za 5,2%, Intermedijarni proizvodi manji su za 0,5% i Netrajni proizvodi za široku potrošnju manji su za 0,2%.

Godišnja poređenja u junu/lipnju 2017. godine, u odnosu na juni/lipanj 2016. godine, Trajni proizvodi za široku potrošnju veći su za 13,2%, Netrajni proizvodi za široku potrošnju veći su za 1,7%, Energija je veća za 1,3% i Kapitalni proizvodi veći su za 1,1%. Intermedijarni proizvodi manji su za 1,9%.

Sale and purchase of agricultural products, June 2017

The total value of sale of agricultural products by own production of agricultural companies and agricultural cooperatives and purchase of agriculture products from individual agriculture producers in June 2017 was 23,395,725 KM, which represents a decrease of sale in amount of 3,339,577 KM or by 12.49% in relation to June 2016.

The total value of sale of agricultural products by companies and agricultural cooperatives in June 2017 was 9,291,675 KM, which represents a decrease of sale in amount of 972,400 KM or 9.47% in relation to June 2016.

The total value of purchase of agricultural products by individual agriculture producers in June 2017 was 14,104,049 KM, which represents a decrease of sale in amount of 2,367,178 KM or by 14.37% in relation to June 2016.

FORESTRY

The total production of forestry assortments in period I - VI 2017 fell by 85.000 m³ (8.9%) in relation to same period of 2016.

Production of assortments of conifers fell by 69.000 m³ (13.6%), while the production of assortments of broadleaves fell by 17.000 m³ (3.7%).

The total sale of forestry assortments in period I - VI 2017 rose for 4.000 m³ (0.5%) in relation to same period of 2016.

Sale of assortments of conifers fell by 10.000 m³ (2.2%), while sale of assortments of broadleaves rose for 14.000 m³ (3.3%).

INDUSTRY

Industrial production volume index – total

Total seasonally adjusted industrial production in the Federation of Bosnia and Herzegovina in May 2017, compared with April 2017, decreased by 0,1%.

In May 2017, compared with May 2016, industrial production in Federation of Bosnia and Herzegovina, working-day adjusted, increased by 1,3%.

Industrial production volume index, according to the MIGs

Monthly comparison in May 2017, compared with April 2017, Durable consumer goods increased by 8,2%, Intermediate goods increased by 2,3%. Energy decreased by 5,3%, Capital goods decreased by 4,6% and Non-durable consumer goods decreased by 0,7%.

Annual comparison in May 2017, compared with May 2016, Durable consumer goods increased by 16,0%, Intermediate goods increased by 2,7%, Non-durable consumer goods increased by 2,2%. Capital goods decreased by 2,8% and Energy decreased by 1,8%.

Indeks obima industrijske proizvodnje prema područjima KD BiH 2010. (EU NACE Rev.2)

Mjesečna poređenja prema područjima KD BiH 2010. desezonirana industrijska proizvodnja u junu/lipnju 2017. godine u odnosu na maj/svibanj 2017. godine, u Proizvodnji i snabdijevanju/opskrbi električnom energijom i plinom veća je za 10,6%, u Vađenju ruda i kamena je manja za 4,4% i u Prerađivačkoj industriji manja je za 1,1%.

Godišnja poređenja u junu/lipnju 2017. godine, u odnosu na juni/lipanj 2016. godine, industrijska proizvodnja, kalendarski prilagođena, u Vađenju ruda i kamena veća je za 12,6%, u Proizvodnji i snabdijevanju/opskrbi el. energijom i plinom manja je za 4,8% i u Prerađivačkoj industriji manja je za 1,0%.

GRAĐEVINARSTVO

Ukupna desezonirana proizvodnja u građevinarstvu u drugom tromjesečju 2017. godine u poređenju sa prethodnim tromjesečjem veća je za 0,4%. Posmatrano prema vrsti građevinskih objekata, u istom periodu na objektima visokogradnje nije zabilježena promjena u odnosu na prethodno tromjesečje, a na objektima niskogradnje rast od 0,1%.

Ukupna kalendarska prilagođena proizvodnja u građevinarstvu u drugom tromjesečju 2017. godine u poređenju sa drugim tromjesečjem 2016. godine manja je za 0,5%. Posmatrano prema vrsti građevinskih objekata, u istom periodu na objektima visokogradnje zabilježen je rast od 2,0%, a na objektima niskogradnje pad od 2,9%.

Broj izdatih odobrenja za građenje u drugom tromjesečju 2017.godine u odnosu na prosječan broj izdatih odobrenja za građenje u 2016.godini veći je za 11,6% a u odnosu na drugo tromjesečje 2016.godine veći je za 14,1%.

Broj predviđenih stanova za gradnju u drugom tromjesečju 2017.godine u odnosu na prosječan broj predviđenih stanova za gradnju u 2016.godini veći je za 20,7%, a u odnosu na drugo tromjesečje 2016.godine veći za 41,2%.

Vrijednost ugovorenih građevinskih radova u inostranstvu za prvih šest mjeseci 2017. godine veća je za 35,7% u odnosu na isti period 2016. godine.

Vrijednost izvršenih građevinskih radova u inostranstvu za prvih šest mjeseci 2017. godine manja je za 5,8% u odnosu na isti period 2016. godine.

Od ukupne vrijednosti izvršenih radova u inostranstvu za prvih šest mjeseci 2017. godine, najveći dio odnosi se na zemlje Evrope i to 82,1%.

Udio objekata visokogradnje u ukupno izvršenim građevinskim radovima iznosi 45,9%, a udio objekata niskogradnje iznosi 54,1%.

Broj prodatih novih stanova u drugom tromjesečju 2017.godine u odnosu na prosječan broj prodatih novih stanova u 2016.godini veći je za 7,1%, a u odnosu na drugo tromjesečje 2016.godine veći je za 48,2%.

Korisna površina prodatih novih stanova u drugom tromjesečju 2017.godine u odnosu na prosječnu korisnu površinu u 2016.godini

Industrial production volume index, according to the KD BiH 2010 (EU NACE Rev.2) sections

Monthly comparison According to the KD BiH 2010 sections, seasonally adjusted industrial production in May 2017, compared with April 2017, in Manufacturing increased by 3,2%, in Mining and quarrying increased by 1,1% and in Electricity, gas and steam supply decreased by 7,2%.

Annual comparison in May 2017, compared with May 2016, industrial production, working-day adjusted in Mining and quarrying increased by 7,8%, in Manufacturing increased by 3,2% and in Electricity and gas supply decreased by 9,5%.

CONSTRUCTION

Total seasonally adjusted production in construction in the second quarter of 2017, compared to the previous quarter increased by 0,4%. By type of construction, there was no change compared to the previous quarter for buildings, and increased by 0,1% for civil engineering during the same period.

In the second quarter of 2017, compared to the second quarter of 2016, total working-day adjusted production in construction decreased by 0,5%. By type of construction it increased by 2,0% for buildings and decreased by 2,9% for civil engineering during the same period.

Number of building permits for construction issued in the second quarter of 2017, compared to the average number of building permits issued in 2016 more than 11,6%, and compared to the second quarter of 2016, more than 14,1%.

Number of dwellings planned for construction in the second quarter of 2017, compared to the average number of dwellings planned for construction in 2016, more than 20,7%, while it was more than 41,2% compared to the second quarter of 2016.

The value of contracted construction works abroad in the first six months of 2017 compared to the first six months of 2016 more than 35,7%.

The value of construction put in place in the first six months of 2017 compared to the first six months of 2016 less than 5,8%.

The most part of completed projects in abroad in the first six months of 2017, refer to countries of Europa 82,1%.

Viewed according to types of works in completed construction projects, building construction shared 45,9%, civil engineering shared 54,1%.

The number of sold new dwellings in the second quarter of 2017 is increased by 7,1% in comparison to the average number of sold new dwellings in 2016. In comparison to the second quarter of 2016 it is increased by 48,2%.

Useful floor area of sold new dwellings in the second quarter of 2017, compared to the average floor area of sold new dwellings in 2016 is

manja za 1,4%, a u odnosu na drugo tromjesečje 2016.godine manja je za 3,3%.

decreased by 1,4%. In comparison to the second quarter of 2016, it is decreased by 3,3%.

Prosječna cijena prodatih novih stanova u drugom tromjesečju 2017.godine u odnosu na prosječnu cijenu prodatih novih stanova u 2016.godini manja za 2,8%, a u odnosu na drugo tromjesečje 2016.godine manja za 4,3%.

Average price of sold new dwellings in the second quarter of 2017 compared to the average price of sold new dwellings in 2016 is decreased by 2,8%. In comparison to the second quarter of 2016 is decreased by 4,3%.

TRANSPORT I KOMUNIKACIJE

TRANSPORT AND COMMUNICATION

U periodu januar - decembar 2016. godine pređeni kilometri vozila veći su za 13,6% u odnosu na isti period 2015. godine. Količina prevezene robe veća je za 1,5%, a ostvareni tonski kilometri veći su za 9,2%.

In period January – December 2016 in relation to same period of last year in terms of vehicle-kilometres rose by 13.6%, goods carried rose by 1.5%, and realized tonne – kilometres rose by 9.2%.

U aerodromskim/zračnim lukama u periodu IV-VI 2017. godine u odnosu na isti period 2016. godine promet aviona/zrakoplova veći je za 33,5%.

Aircraft traffic at airport in period April - June 2017 rose by 33.5% in relation to same period of last year.

U aerodromskim/zračnim lukama u periodu IV-VI 2017. godine u odnosu na isti period 2016. godine promet putnika veći je za 27,8%.

Passengers turnover at airport in period April - June 2017 rose by 27.8% in relation to same period of last year.

U aerodromskim/zračnim lukama u periodu IV-VI 2017. godine u odnosu na isti period 2016. godine promet tereta manji je za 64,6%.

Freight turnover at airport in period April - June 2017 less for 64.6% in relation to same period of last year.

Obim poštanskih usluga kod pismonosnih pošiljki u periodu IV-VI 2017. godine u odnosu na isti period 2016. godine manji je za 5,6%.

The volume of the postal services at letters mail in period April – June 2017 less for 5.6% in relation to same period of 2016.

Broj paketa u periodu IV-VI 2017. godine u odnosu na isti period 2016. godine manji je za 1,9%.

Number of parcels in period April – June 2017 less for 1.9% in relation to same period of 2016.

Broj kurirskih usluga u periodu IV-VI 2017. godine u odnosu na isti period 2016. godine veći je za 10,9%.

Number of courier services in period April – June 2017 rose by 10.9% in relation to same period of 2016.

Fiksni telefonski razgovori u minutama u periodu IV-VI 2017. godine u odnosu na isti period 2016. godine veći su za 0,5%.

Number of telephone calls by fixed telephones in period April – June 2017 rose by 0.5% in relation to same period of last year.

Mobilni telefonski razgovori u minutama u periodu IV-VI 2017. godine u odnosu na isti period 2016. godine manji su za 9,9%.

Number of telephone calls by mobitel in period April - June 2017 less for 9.9% in relation same period of last year.

Broj poslatih SMS poruka u periodu IV-VI 2017. godine u odnosu na isti period 2016. godine manji je za 16,9%.

Number a SMS message in period April - June 2017 less for 16.9% in relation same period of last year.

VANJSKA TRGOVINA

FOREIGN TRADE

Federacija BiH je u periodu januar/siječanj - juni/lipanj 2017. ostvarila izvoz u ukupnoj vrijednosti 3.425.590 hilj./tis. KM, što je za 12,8% više u odnosu na isti period prethodne godine. Vrijednost izvoza za juni/lipanj 2017. iznosi 585.927 hilj./tis. KM, što je za 2,8% više u odnosu na isti mjesec prethodne godine, a 0,4% manje u odnosu na maj/svibanj 2017.

Total exports of Federation of Bosnia and Herzegovina was 3,425,590 thousands of KM in period January-June 2017, which is 12.8% more than in the same period in 2016. Total value of exports in June 2017 is 585,927 thousands of KM, which is 2.8% more than in the same month in 2016 and 0.4% less than in May 2017.

Uvoz Federacije BiH u periodu januar/siječanj - juni/lipanj 2017. iznosio je 5.887.486 hilj./tis. KM, što je za 11,9% više u odnosu na isti period prethodne godine. Vrijednost uvoza za juni/lipanj 2017. iznosi 1.065.994 hilj./tis. KM, što je za 10,6% više u odnosu na isti mjesec prethodne godine, a 1,0% više u odnosu na maj/svibanj 2017.

Total imports of Federation of Bosnia and Herzegovina in period January-June 2017 was 5,887,486 thousands of KM, which is 11.9% more than in the same period in 2016. Total imports of Federation of Bosnia and Herzegovina in June 2017 was 1,065,994 thousands of KM, which is 10.6% more than in the same month in 2016 and 1.0% more than in May 2017.

U periodu januar/siječanj - juni/lipanj 2017. izvoz je u prosjeku svaki mjesec rastao za 4,3%, a uvoz je u prosjeku svaki mjesec rastao za

In period January-June 2017 average growth in exports is 4.3% and average growth in imports is 8.0%.

8,0%.

Trgovinski deficit Federacije BiH za period januar/siječanj - juni/lipanj 2017. iznosi 2.461.896 hilj./tis. KM.

Procenat pokrivenosti uvoza izvozom Federacije BiH za period januar/siječanj - juni/lipanj 2017. je 58,2% i viši je za 0,5% u odnosu na isti period prethodne godine kada je pokrivenost iznosila 57,7%, odnosno manji za 0,7% u odnosu na period januar/siječanj - maj/svibanj 2017., kad je pokrivenost iznosila 58,9%.

Učešće Federacije BiH u ukupnom izvozu Bosne i Hercegovine za period januar/siječanj - juni/lipanj 2017. je 65,7%, a u ukupnom uvozu je 68,3%.

Prema KD-u, najveća vrijednost izvoza u periodu januar/siječanj - juni/lipanj 2017. ostvarena je u području C - Prerađivačka industrija u vrijednosti 3.161.145 hilj./tis. KM, što iznosi 92,3% ukupnog izvoza. Najveća vrijednost u uvozu 5.254.276 hilj./tis. KM ostvarena je u području C - Prerađivačka industrija, što iznosi 89,2% ukupnog uvoza.

Prema SMTK, najveće učešće u izvozu za isti period ostvareno je u sektoru 8 - Razni industrijski proizvodi sa vrijednošću 1.034.936 hilj./tis. KM, što je 30,2% ukupnog izvoza. Najveće učešće u uvozu ostvareno je u sektoru 6 - Industrijski proizvodi, razvrstani uglavnom po sirovinama sa vrijednošću 1.492.312 hilj./tis. KM, što je 25,3% ukupnog uvoza.

Prema BEC-u, najveća vrijednost izvoza u periodu januar/siječanj - juni/lipanj 2017. ostvarena je u kategoriji 2 - Industrijski materijali u vrijednosti 1.675.941 hilj./tis. KM, što iznosi 48,9% ukupnog izvoza. Najveća vrijednost u uvozu ostvarena je u kategoriji 2 - Industrijski materijali u vrijednosti 2.051.614 hilj./tis. KM, što iznosi 34,8% ukupnog uvoza.

U periodu januar/siječanj - juni/lipanj 2017. tri najveće zemlje u izvozu su: Njemačka sa 626.713 hilj./tis. KM ili 18,3% ukupnog izvoza, Hrvatska sa 386.487 hilj./tis. KM ili 11,3% i Italija sa 326.093 hilj./tis. KM ili 9,5% ukupnog izvoza. Izvoz u sve ostale zemlje iznosi 2.086.297 hilj./tis. KM ili 60,9% ukupnog izvoza.

U istom periodu tri najveće zemlje u uvozu su: Njemačka sa 741.367 hilj./tis. KM ili 12,6% ukupnog uvoza, Hrvatska sa 712.851 hilj./tis. KM ili 12,1% i Italija sa 707.575 hilj./tis. KM ili 12,0% ukupnog uvoza. Uvoz iz svih ostalih zemalja iznosi 3.725.693 hilj./tis. KM ili 63,3% ukupnog uvoza.

Posmatrano po statističkim procedurama, u izvozu je na prvom mjestu redovan izvoz s učešćem 70,0% od ukupnog izvoza, a u uvozu je na prvom mjestu redovan uvoz što je 88,4% od ukupne vrijednosti uvoza.

UNUTRAŠNJA/UNUTARNJA TRGOVINA

Trgovina na malo

Desezonirani promet što su ga ostvarili poslovni subjekti čija je glavna djelatnost trgovina na malo u junu/lipnju 2017. godine u odnosu na maj/svibanj 2017. godine bilježi realni rast od 2,1 %.

Desezonirani promet od trgovine na malo što su ga ostvarili poslovni subjekti koji se bave trgovinom na malo bez obzira na svoju glavnu djelatnost u junu/lipnju 2017.godine u odnosu na maj/svibanj 2017.godine bilježi realni rast od 1,9 %.

Trade deficit of Federation of Bosnia and Herzegovina for period January-June 2017 is 2,461,896 thousands of KM.

The exports/imports ratio of Federation of Bosnia and Herzegovina was 58.2% in period January-June 2017. This is 0.5% more than in the same period in 2016 when ratio was 57.7% and 0.7% less than in period January-May 2017 when ratio was 58.9%.

In period January-June 2017 Federation of Bosnia and Herzegovina shared 65.7% in total exports of BiH. The share in BiH imports was 68.3%.

In period January-June 2017 the biggest share in exports had NACE section C - Manufacturing with the value 3,161,145 thousands KM and with 92.3% share in total exports. The biggest share in imports had NACE section C - Manufacturing with the value 5,254,276 thousands KM and with 89.2% share in total imports.

In the same period the biggest share in exports had SITC section 8 - Miscellaneous manufactured goods with the value 1,034,936 thousands KM and with 30.2% share in total exports. The biggest share in imports had SITC section 6 - Industrial products, classified primarily by raw material with the value 1,492,312 thousands KM and with 25.3% share in total imports.

According to BEC, the biggest share in exports for period January-June 2017 had category 2 - Industrial supplies with the value 1,675,941 thousands KM and with 48.9% share in total exports. The biggest share in imports had category 2 - Industrial supplies with the value 2,051,614 thousands KM and with 34.8% share in total imports.

In period January-June 2017 top 3 countries in exports were: Germany with 626,713 thousand KM or 18.3% share in total exports; Croatia with 386,487 thousand KM or 11.3% share and Italy with 326,093 thousand KM or 9.5% share. Exports to all other countries was 2,086,297 thousand KM or 60.9% share in total exports.

Top 3 countries in imports were: Germany with 741,367 thousand KM or 12.6% share in total imports; Croatia with 712,851 thousand KM or 12.1% share and Italy with 707,575 thousand KM or 12.0% share. Imports from all other countries was 3,725,693 thousand KM or 63.3% share in total imports.

According to statistical procedures, in exports the biggest share had normal exports with 70.0% of total exports. In imports the biggest share had normal imports with 88.4% of total imports.

DOMESTIC TRADE

Retail trade

Seasonally adjusted total turnover realized by all business entities with retail trade as their main activity in June 2017 in real term was 2.1 % higher than in May 2017.

Seasonally adjusted turnover of all business entities engaged in retail trade, irrespective of their main activity in May 2017 in real term was 1.9% higher than in April 2017.

U junu/lipnju 2017.godine u odnosu na juni/lipanj 2016. godine kalendarski prilagođeni ukupan promet bilježi realni rast od 4,5 %.

In June 2017, in real term, total turnover, working day adjusted was by 4.5 % higher than in June 2016.

U junu/lipnju 2017. u odnosu na juni/lipanj 2016. kalendarski prilagođeni promet od trgovine na malo bilježi realni rast od 9,0 %.

In June 2017, in real term, retail trade turnover, working day adjusted was 9.0% higher than in June 2016.

Posmatrano po trgovačkim strukama najveći promet od trgovine na malo u maju/svibnju 2017. godine ostvaren je po grupama kako slijedi: Nespecijalizirane prodavnice/prodavaonice živežnim namirnicama 32,0% od ukupnog prometa u trgovini na malo, zatim Motorna goriva i maziva 22,4% i Ostale nespecijalizirane prodavnice/prodavaonice 14,0%. Učešće svih ostalih grupa je 31,6%.

In June 2017 the greatest values of retail trade concerning to branches were in following groups: Non-specialized stores of food 32.0 % of total sale, Automotive fuel 22.4 %, and Other non-specialized stores 14.0%. The share of all other groups is 31.6%.

TURIZAM

TOURISM

Broj raspoloživih kreveta u junu/lipnju 2017. godine iznosio je 29.767 što je za 14,7% više u odnosu na juni/lipanj 2016. godine. Neto stopa iskorištenosti kreveta za vrstu Hoteli i sličan smještaj na području Federacije BiH iznosila je 22,0%.

Number of permanent bed places was 29.767 in June 2017. what is 14,7% more than in June 2016. Net occupancy rate of bed places for Hotels and similar accommodation was 22,0%.

Ukupan broj dolazaka turista u junu/lipnju 2017. godine iznosio je 89.787 što je za 25,7% više u odnosu na juni/lipanj 2016. godine, a u odnosu na maj/svibanj 2017. godine manje je za 13,1%. Učešće domaćih turista je 17,1%, a stranih turista 82,9%.

In June 2017 total number of tourist arrivals was 89.787, what is 25,7% more than June 2016 and 13,1% less than May 2017. Share of domestic tourist arrivals was 17,1% and foreign tourist's was 82,9%.

Ukupan broj noćenja turista u junu/lipnju 2017. godine iznosio je 166.973 što je za 20,8% više u odnosu na juni/lipanj 2016. godine, a u odnosu na maj/svibanj 2017. godine manje je za 21,7%.

In June 2017 total number of tourist nights spent was 166.973 what is 20,8% more than June 2016 and 13,3% less than May 2017.

Učešće domaćih turista je 16,1%, a stranih turista 83,9%. Prema vrsti smještajnog objekta najveći broj noćenja je ostvaren u okviru vrste Hoteli i sličan smještaj sa učešćem od 93,8%.

Share of domestic tourist arrivals was 16,1% and foreign tourist's share was 83,9%. According to the type of accommodation facility the highest number of nights spent was realised in Hotels and similar accommodation with share of 93,8%.

U strukturi noćenja stranih turista najviše noćenja ostvarili su turisti iz Poljske (11,2%), Italije (7,3%), Hrvatske (6,3%), Turske (6,0%), i SAD (5,5%) što je ukupno 36,3%. Turisti iz ostalih zemalja ostvarili su 63,7% noćenja.

Concerning the structure of foreign tourist nights, the most of them (36,3%) were realised by tourists from Poland(11,2%), Italy (7,3%), Croatia (6,3%), Turkey (6,0%), and United States (5,5%). Tourist's from other countries realized 63,7% of tourist nights spent.

Od ukupno ostvarenog broja noćenja 50,9% odnosi se na individualna, a 49,1% na organizirana putovanja.

Concerning the mean of the trip share of individual arrangement was 50,9% and share of organized trip was 49,1%.

Što se tiče svrhe dolaska turista od ukupno ostvarenog broja noćenja 20,9% odnosi se na poslovna putovanja, a 79,1% na ostala putovanja.

Concerning the purpose of trip share of business trip was 20,9% and share of trip - other was 79,1%.

METODOLOŠKA OBJAŠNENJA

ZAPOSLENOST I PLAĆE

Zaposlenost

Podaci o broju zaposlenih prikupljaju se provođenjem redovnog/redovitog Mjesečnog istraživanja o zaposlenima i plaći (Rad-1) u pravnim osobama, i Istraživanja o fizičkim osobama – vlasnicima koji samostalno obavljaju djelatnost - profesiju i osobama koje su kod njih zaposlene (Rad-15).

Broj zaposlenih u pravnim osobama rezultat je obrade podataka redovnog Mjesečnog istraživanja (Rad-1), koji pravne osobe popunjavaju na temelju propisanih evidencija. Istraživanjem su obuhvaćene pravne osobe svih oblika vlasništva, tijela državne vlasti svih nivoa/razine, ustanove i druge organizacije.

Podaci o zaposlenima u obrtu i djelatnostima slobodnih profesija rezultat su obrade Istraživanja Rad-15, i preuzimaju se od Porezne uprave Federacije BiH.

U podatke o zaposlenima uključeni su zaposlenici u pravnim osobama (uključujući zaposlenike u odbrani/obrani i policiji), zaposlenici u obrtu i slobodnim profesijama, kao i vlasnici kojima je obrt osnovno zanimanje.

Zaposlenici su osobe koje su zasnovale radni odnos sa poslodavcem (pravnom ili fizičkom osobom-obrt) na neodređeno ili određeno vrijeme, neovisno od dužine radnog vremena i vlasništva pravne osobe.

Vlasnik obrta ili djelatnosti slobodne profesije je osoba koja je vlastitim sredstvima osnovala obrt ili slobodnu profesiju u kojoj u svoje ime i za svoj račun sama ili uz pomoć zaposlenika obavlja djelatnost.

Godišnji prosjek broja zaposlenih izračunava se na osnovu podataka mjesečnih stanja za tu godinu.

Nezaposlenost

Podaci o ukupnom broju nezaposlenih osoba preuzimaju se od Federalnog zavoda za zapošljavanje, i uključuju osobe koje su u ovom zavodu registrirane kao nezaposlene osobe.

Plaće

Podaci o prosječnoj mjesečnoj isplaćenoj neto i bruto plaći obračunavaju se na temelju podataka prikupljenih Mjesečnim istraživanjem o zaposlenima i plaći (Rad-1). Istraživanjem su obuhvaćene pravne osobe svih oblika vlasništva, tijela državne vlasti svih nivoa/razine, ustanove i druge organizacije, po organizaciono teritorijalnom principu na nivou/razini općine.

Istraživanje o plaćama obuhvaća isplaćene neto i bruto plaće zaposlenih koji imaju zasnovan radni odnos, bez obzira na vrstu radnog odnosa i trajanje radnog vremena.

Prosječna mjesečna isplaćena neto plaća obuhvaća isplaćenu plaću za obavljani rad, kao i naknade plaća po osnovu radnog odnosa: godišnji odmor, plaćeni dopust, državne praznike i neradne dane utvrđene zakonom, bolovanja koja isplaćuje poslovni subjekat, plaćeno odsustvo sa posla, zastoje u poslu bez krivnje zaposlenog.

NOTES ON METHODOLOGY

EMPLOYMENT AND WAGES

Employment

The data on persons in employment are obtained by regular Monthly survey on employment and wages (Rad-1) in legal entities, and Survey on persons employed in crafts and trades and free lances (Rad-15).

The number of persons employed in legal entities are collected through regular Monthly surveys (Rad -1) filled in by legal entities according to the records of persons in employment. The survey includes legal entities of all types of ownership, government bodies, institutions and other organizations.

Data on persons employed in crafts and trades and free lances are collected by the Reports Rad-15 which are taken over from the records of the Tax Administration of Federation of B&H.

The number of persons in employment includes all employees in legal entities (including employees in defence and police), employees in crafts and trades and free lances, and owners of craft.

Employees are persons employed by an employer (legal entities or owners of craft and trade) for a fixed or unspecified period of time, irrespective of whether they work full time or less than full time.

Owners of craft and trade shops or free lance activities are persons who established, with their own means, a shop or a free lance where they, in their own name and on their account, perform an activity, alone or with employees.

Annual average of the number of persons in employment is calculated on the basis of monthly data.

Unemployment

Data on the number of unemployed persons are taken over from the Employment Office and include only persons registered as unemployed at this office.

Wages

Data on average monthly paid off net and gross earnings are calculated on the base of the data collected with regular Monthly survey on employment and wages Rad-1. The survey includes legal entities of all types of ownership, government bodies, institutions and other organizations.

The statistical survey on wages covers paid off net and gross earnings of persons in payed employment, irrespective of the kind of employment and number of working hours.

Monthly paid off net earning includes income of a person in employment earned for the work done during regular working hours as well as for annual leave, paid leave, public holidays and day-offs defined by law, sickness which are paid by employer, paid absence from the work, lay-offs and job stops caused against person's will and of no fault of his own, and all other payments which are subject to contributions.

Prosječna mjesečna isplaćena bruto plaća obuhvaća sve vrste neto isplata plus zakonom propisana obavezna/obvezna izdvajanja iz bruto plaće (doprinosi iz bruto plaće i akontacija poreza na dohodak).

Average monthly gross earning includes all kinds of net pays plus contributions from gross earnings as prescribed by law and taxes.

Prosječna mjesečna isplaćena neto i bruto plaća po zaposlenom izračunava se dijeljenjem ukupnih isplata sa brojem zaposlenih koji su učestvovali u isplata.

Average paid off net and gross earnings per person in employment are calculated by dividing the total of pay-offs with the number of persons who participated in that payments.

U obračun nisu uključene plaće pripadnika odbrane, kao ni plaće zaposlenih u obrtu i slobodnim profesijama.

It does not include pay-offs of persons in employment in crafts and trades and freelances and persons employed in defence.

Nominalni indeksi neto i bruto plaća izračunavaju se iz podataka o prosječnim mjesečnim iznosima neto i bruto plaća za odgovarajuće mjesec i godine.

Nominal indices of net and gross wages are calculated from the data on average monthly net and gross wages for the respective months and year.

Realni indeksi neto i bruto plaća izračunavaju se dijeljenjem nominalnih indeksa neto i bruto plaća sa indeksom potrošačkih cijena.

Real indices of net and gross wages are calculated by dividing nominal indices of net and gross wages with the consumer price index.

NAPOMENA:

NOTICE:

Prosječna mjesečna isplaćena neto plaća koju objavljuje Federalni zavod za statistiku ne sadrži porez na dohodak.

Monthly paid off net wages published by Federal Office of Statistics does not include income tax

CIJENE

PRICES

Indeks potrošačkih cijena predstavlja mjeru promjena cijena proizvoda i usluga koje rezidentna domaćinstva kupuju radi zadovoljenja svojih ličnih potreba.

Consumer Price index represents a measure of average price changes of product (goods and services) which consumers buy for their personal needs.

Namjena

Purpose

Indeks potrošačkih cijena se koristi kao mjera inflacije, za usklađivanje plaća i zarada u skladu sa kolektivnim ugovorima, te penzija i socijalnih davanja. Također se može koristiti i za cijenovno prilagođavanje klauzula u dugoročnim kupoprodajnim ugovorima, omogućuje upoređivanje kretanja cijena unutar zemlje između pojedinih regiona, te služi kao osnov za deflacioniranje pojedinih makroekonomskih agregata u statistici nacionalnih računa i u druge svrhe.

The CPI can be used for various purposes. It can be used as a measure of inflation, for price adjustment of clauses in long-term sales and purchases contracts (for example, the CPI can serve for indexing wages and salaries in collective agreements, for indexing pensions etc.), it enables a comparison of inflation in the country with inflation in other countries as well as a comparison of price movements within a particular country and regions, also it can be used as a base for deflating macroeconomic aggregates in statistic of national accounts and for other purposes.

Indeks potrošačkih cijena

Consumer Price Index

Indeks potrošačkih cijena u Federaciji Bosne i Hercegovine izračunava se na osnovu reprezentativne liste proizvoda koju čine 601 proizvod. Svakog mjeseca prikuplja se oko 10000 cijena na unaprijed definiranom uzorku prodajnih mjesta i geografskih lokacija.

The CPI in Federation of Bosnia and Herzegovina is calculated on the basis of the representative List of products consisting of 601 different items. Each month around 10000 prices are being collected in a fixed panel of geographical locations and outlets.

Obuhvat indeksa

Scope of the Index

Geografski obuhvat - Cijene se prikupljaju na pet lokacija (gradova) u Federaciji Bosne i Hercegovine (Bihać, Mostar, Sarajevo, Tuzla i Zenica) odabranih prema kriteriju broja stanovnika i njihovoj ulozi u geografskom području kojem pripadaju.

Geographic coverage - The prices are being collected in five geographic locations (towns) of Federation of Bosnia and Herzegovina (Bihac, Mostar, Sarajevo, Tuzla and Zenica) chosen by the criterion of their weight in terms of population and their role with respect to the geographical areas they belong to.

Obuhvat proizvoda - Obuhvaćeni su najvažniji proizvodi i usluge koje kupuje stanovništvo radi finalne potrošnje. Obuhvat dobara i usluga redovno se revidira kako bi se očuvala reprezentativnost liste proizvoda s obzirom na ukuse potrošača i njihove navike u pogledu kupovine.

Product coverage - All relevant goods and services bought by the reference population for the purpose of final consumption are included in the index. The coverage of goods and services is regularly reviewed in order to ensure the representative list of product with respect to the consumer tastes and purchasing practices.

Snimanje cijena

Sve cijene prikupljaju uposlenici Federalnog zavoda za statistiku prema utvrđenom vremenskom rasporedu i unaprijed odabranom uzorku prodavnica, tržnica i ustanova koje pružaju različite usluge stanovništvu. Snimatelji cijena dobijaju jasne specifikacije naziva proizvoda, njegove COICOP šifre i jedinice mjere i na osnovu tih informacija samostalno biraju konkretan proizvod čiju će cijenu snimati na određenom prodajnom mjestu, u skladu sa kriterijem najprodavanijeg proizvoda na datom prodajnom mjestu. Kako bi se osiguralo da snimatelji iz mjeseca u mjesec snimaju cijene istih proizvoda, te kako bi se moglo pratiti koje proizvode snimatelji posmatraju na terenu, u upitnik se nose karakteristike proizvoda, kao što su marka, vrsta i količina proizvoda koji se snima, te informacije o eventualnim zamjenama ovih karakteristika ukoliko ih bude.

Takav način snimanja omogućuje praćenje promjene kretanja cijena između dva perioda tj. praćenje dinamike kretanja cijena.

Za potrebe indeksa potrošačkih cijena, snimanje cijena se vrši sljedećih dana u mjesecu:

- za poljoprivredne proizvode koji se prodaju na tržnicama cijene se prikupljaju dva puta mjesečno, i to u prvj i trećoj sedmici u mjesecu;
- za sve ostale proizvode cijene se, u skladu sa važećim Evropskim regulativama, prikupljaju jedanput mjesečno (između 1. i 21. u mjesecu), s tim da se nužno održava isti interval između prikupljanja.

Ponderi

Ponderi koji se primjenjuju za izračunavanje indeksa potrošačkih cijena su koeficijenti koji odražavaju relativnu važnost odabranih proizvoda i usluga u ukupnoj potrošnji domaćinstava na domaćem teritoriju. Pomoću njih se izračunavaju elementarni indeksi kao ponderisani prosjeci. Bazirani su na podacima povezanim sa finalnom potrošnjom domaćinstava i na podacima o broju stanovnika.

Osnovni izvor podataka za izradu pondera za obračun indeksa potrošačkih cijena je Anketa o potrošnji domaćinstava. Za izračunavanje indeksa potrošačkih cijena od januara 2014. godine primjenjuju se ponderi koji se baziraju na podacima iz Ankete o potrošnji domaćinstava iz 2011. godine. Ponderi se svake godine koriguju indeksom kretanja cijena u prethodnoj godini.

Klasifikacija

Za obračun indeksa potrošačkih cijena upotrebljava se Klasifikacija lične potrošnje prema namjeni (Classification of Individual Consumption by Purpose-COICOP) po kojoj se proizvodi i usluge dijele na dvanaest osnovnih odjeljaka za koje se izračunavaju indeksi.

Agregiranje

Izračunavanje indeksa potrošačkih cijena počinje izračunavanjem elementarnih indeksa (indeksa proizvoda) i indeksa reprezentativnih stavki na nivou gradova. Pri tome se kao mjera srednje vrijednosti koristi geometrijska sredina. Agregatni indeksi se nakon toga izračunavaju korištenjem Laspeyres-ove formule za ponderisanu aritmetičku sredinu počevši od indeksa reprezentativnih stavki na nivou gradova pa do ukupnog indeksa Federacije Bosne i Hercegovine. Referentna baza za izračunavanje indeksa je 2010. godina.

Price collection

All the prices are being collected by the personnel of the Federal Office of statistics by the pre-defined schedule and panel of outlets, markets and Institutions providing different kinds of services to citizens. The price collectors receive a clear specifications of the item name, it's COICOP code, and unit of measurement that allows them to choose a concrete item for price collecting in specific outlet, in accordance with the criterion of the most sold products in that outlet. In order to be sure that the collector is collecting prices for exactly the same items each month the form for price collecting also includes the information on detailed product description in terms of brands, variety and quantity, as well as the information on possible replacements of items.

All of this allows us to monitor the exact price change in different periods

For the purposes of CPI calculations, the price collection is scheduled as follows:

- for agricultural products sold on green markets the prices are being collected twice a month, in the first and third week of a month;*
- for other items the prices, in accordance with European Regulative, are being collected once a month (between 1th and 21th of the month) with the obligation of maintaining the same interval of price collection.*

Weights

Weights used for calculating the CPI reflect relative importance of the sampled goods and services in the total consumption of resident households within the domestic territory. They are used for elementary indices calculations as the weighted averages. They are based on the data linked to the Household Final Consumption and population.

The most important data sources for calculating the weights used in the consumer price indices are the Household Budget Survey. Since January 2014, the compilation of the CPIs has been based on the weights derived from household expenditures from the 2011 Household Budget Survey, updated every year according to changes in prices in a previous year.

Classification

For the CPI calculation, the Classification of Individual Consumption by Purpose (COICOP) is used. According to the COICOP, goods and services are divided into twelve main groups for which indices are calculated.

Aggregation

Consumer Price Index calculation starts from the computation of elementary aggregate indices (items indices) and representative position at the level of towns. For this purpose, the geometric mean is used as a measure of average value. Elementary aggregate indices are calculated by using Laspeyres formula for weighted arithmetic mean starting from the level of representative positions indices at the level of towns to the overall index at the level of Federation Bosnia and Herzegovina. Reference base year for index calculation is 2010.

Ostale definicije

Proizvod - bilo koji proizvod ili usluga za ličnu potrošnju koji se mogu kupiti, grupni naziv za proizvode i usluge.

Reprezentativna stavka - proizvod na najnižem nivou agregacije, odnosno proizvod u prodajnom mjestu na jednoj geografskoj lokaciji za koji se može procijeniti ponder. Proizvodima iz nižih nivoa agregacije nije moguće dodijeliti ponder jer za to ne postoje reprezentativni podaci.

Definicije

Prodajna cijena proizvođača industrijskih proizvoda na domaćem tržištu je cijena po kojoj proizvođač prodaje svoje proizvode kupcima na domaćem tržištu u najvećim količinama utovareno u vagon (kamion) u mjestu proizvođača, ili je cijena po kojoj proizvođač vrši obračun sa drugim proizvođačima ili trgovinskim preduzećima/poduzećima. U ovu cijenu ulazi regres koji ostvaruje proizvođač, a od cijene se odbija trgovački rabat i popusti koje prodavac odobrava kupcu. PDV i akcize se ne uključuju u cijenu.

Prodajna cijena proizvođača industrijskih proizvoda na inozemnom tržištu je cijena po kojoj proizvođač prodaje svoje proizvode kupcima na inostranom tržištu u najvećim količinama isporučeno prema ugovorenim paritetima (EXW, FCA, FAS, FOB, CFR, CIF, CPT, CIP, DAF, DES, DEQ, DDU, DDP i dr.). U prodajnu cijenu ulazi regres koji ostvaruje proizvođač, a isključuju se rabat i popusti koje prodavac odobri kupcu. PDV i akcize se ne uključuju u cijenu.

Indeks cijena proizvođača industrijskih proizvoda predstavlja mjeru promjena cijena proizvoda koje industrijska preduzeća/poduzeća proizvode i prodaju na domaćem i inozemnom tržištu.

Ukupan indeks cijena proizvođača industrijskih proizvoda sadrži dva podindeksa, tj. Indeks cijena proizvođača industrijskih proizvoda na domaćem tržištu i Indeks cijena proizvođača industrijskih proizvoda na inozemnom tržištu. Praćenje prodajnih cijena na ta dva tržišta daje promjene u indeksu cijena proizvođača industrijskih proizvoda ukupne industrije, glavnih industrijskih grupacija, područja i oblasti industrije.

Namjena

Indeks cijena proizvođača industrijskih proizvoda se može koristiti kao mjera inflacije, za očuvanje vrijednosti kod ugovora s indeksnim klauzulama, te kao osnov za deflacioniranje pojedinih makroekonomskih agregata u statistici nacionalnih računa i u druge svrhe.

Obuhvat indeksa

Indeks cijena proizvođača industrijskih proizvoda u Federaciji Bosne i Hercegovine izračunava se na osnovu prikupljenih cijena za proizvode koji se prodaju na domaćem i inozemnom tržištu.

Obuhvat proizvoda - Obuhvaćeni su najvažniji proizvodi i usluge koje se proizvode u Federaciji BiH i prodaju na domaćem i inozemnom tržištu.

Svakog mjeseca se od izabranih preduzeća prikuplja 1730 pojedinačnih cijena za izabrane proizvode.

Obuhvat preduzeća - Cijene se prikupljaju od 505 proizvodnih subjekata.

Other definitions

Product - any consumer good or service that can be purchased, a term covering both goods and services.

Representative position - lowest level of product aggregation, i.e. item in an outlet in a geographic location with a weight. The items at the lower levels of aggregation do not have weights attributed due to the lack of representative data.

Definitions

Industrial producer price on domestic market is either price at which a producer sells products at the domestic market in the largest quantities, franco loaded into a wagon (truck) at the location of a producer or a price charged to another company by a producer. The selling price includes reimbursements if applicable, and it excludes commercial rebates, discounts, VAT and excises.

Industrial producer price on non-domestic market is price at which producer sells products at the non-domestic market in the largest quantities delivered according to the agreed parities (EXW, FCA, FAS, FOB, CFR, CIF, CPT, CIP, DAF, DES, DEQ, DDU, DDP and etc.). The selling price includes reimbursements if applicable, and it excludes commercial rebates, discounts, VAT and excises.

Producer Price index represents the measurement of price change of industrial products produced and sold by enterprises on domestic and non-domestic market.

Total PPI is composed of two subindices, i.e. the industrial producer price index on the domestic market and industrial producer price index on the non-domestic market. Monitoring of selling prices for these two markets provides changes in PPI for total industry, the main industrial groupings, sections and divisions of industry.

Purpose

The PPI can be used as a measure of inflation, to preserve the value of contracts with escalator clauses, as well as a base for deflating macroeconomic aggregates in statistics of national accounts and for other purposes.

Index coverage

Producer Price index in Federation of BiH is calculated based on collected prices for products sold on domestic and non-domestic market.

Product coverage - All relevant products and services produced by enterprises located in the Federation of BiH and sold on domestic and non-domestic market are covered by this index.

Each month 1730 single prices are collected from selected enterprises.

Enterprises coverage - The prices are collected from 505 producers.

Prikupljanje cijena

Za indeks cijena proizvođača industrijskih proizvoda na domaćem i inozemnom tržištu cijene se prikupljaju od industrijskih preduzeća/poduzeća, mjesečno putem obrazaca C-41/DOM i C-41/INO.

Ponderi

Ponderi za izračunavanje ukupnog indeksa cijena proizvođača industrijskih proizvoda predstavljaju relativno učešće vrijednosti prodaje pojedinih proizvoda i na domaćem i na inozemnom tržištu.

Ponderi koji se primjenjuju za izračunavanje indeksa cijena proizvođača industrijskih proizvoda na domaćem tržištu su koeficijenti koji odražavaju relativno učešće vrijednosti prodaje pojedinog proizvoda u ukupnoj vrijednosti prodaje svih proizvoda na domaćem tržištu.

Ponderi koji se primjenjuju za izračunavanje indeksa cijena proizvođača industrijskih proizvoda na inozemnom tržištu su koeficijenti koji odražavaju relativno učešće vrijednosti prodaje pojedinog proizvoda u ukupnoj vrijednosti prodaje svih proizvoda na inozemnom tržištu.

Osnovni izvor podataka za izradu pondera je Godišnji izvještaj industrije (IND-21).

Za izradu ponderacionog sistema koji je primjenjen pri izračunu indeksa cijena proizvođača industrijskih proizvoda korišteni su podaci za 2015. godinu (bazna godina).

Nova ponderacija se radi svake pete godine, dok se korekcija pondera vrši svake godine. Kao korektivni faktor se koriste indeksi kretanja cijena proizvoda u prethodnoj godini.

Klasifikacija i nomenklatura

Za obračun indeksa cijena proizvođača industrijskih proizvoda upotrebljava se Klasifikacija djelatnosti (KD BiH 2010) prema kojoj se poslovni subjekti razvrstavaju u područja B, C i D i Nomenklatura industrijskih proizvoda (NIP BiH 2010).

Agregiranje

Izračunavanje indeksa cijena proizvođača industrijskih proizvoda počinje izračunavanjem mjesečnih indeksa prostom geometrijskom sredinom za pojedine proizvode koje proizvodi više proizvođača. Agregirani indeksi se nakon toga izračunavaju korištenjem Laspeyres-ove formule za ponderisanu aritmetičku sredinu počevši od indeksa pojedinih proizvoda pa do ukupnih indeksa (ukupnog, indeksa na domaćem tržištu i indeksa na inozemnom tržištu), za Federaciju Bosne i Hercegovine.

INVESTICIJE U STALNA SREDSTVA

Izvori i metode prikupljanja podataka

Podaci o investicijama su prikupljeni putem sljedećih istraživanja:

- Godišnji izvještaj o investicijama u stalna sredstva (obrazac INV-01) za sve pravne osobe;
- za oblast poljoprivrede individualnog sektora (poljoprivredna gazdinstva) podaci su prikupljeni putem općina, a bazirani/temeljeni su na procjenama općinskih komisija.

Nisu obuhvaćena investiciona ulaganja samostalnih poduzetnika i domaćinstava.

Definicije i metodološka objašnjenja su zasnovana na međunarodnim metodologijama Sistem nacionalnih računa 2008 (SNA 2008) i Evropski/Europski sistem računa 2010 (ESA 2010).

Price collection

For Producer Price Indices of industrial products on the domestic and non-domestic market, all items the prices are being collected once a month through C-41/DOM and C-41/INO forms.

Weights

Weights used for calculating the total PPI represent the relative share of value of sale for each products on domestic and non-domestic market.

Weights used for calculating the PPI on the domestic market reflect the relative importance value of sale for each product in the total value production sold on the domestic market.

Weights used for calculating the PPI on the non-domestic market reflect the relative importance value of sale for each product in the total value production sold on the non-domestic market.

The main source of data for calculating weights is the Annual Survey on Industrial Production (IND-21).

For the production of weighting system applied for calculation of PPI, data for 2015 (based year) were used.

The new ponderation has been done each five years, while correction of weights has been done each year. Indices of price movements of products in previous year are used as correction factor.

Classification and nomenclature

For calculating the price index, the PPI Classification of Activities (CEA BiH 2010) is used by which legal entities are classified in sections B, C and D and Nomenclature of Industrial Products (NIP BiH 2010).

Aggregation

Producer Price Index calculation starts from the computation of monthly average indices for each product produced by the more than one producer, using simple geometric mean. Aggregated indices are calculated by using Laspeyres formula for weighted arithmetic mean starting from the level of representative products to the all indices (total PPI, PPI on domestic market and PPI on non-domestic market) at the level of Federation Bosnia and Herzegovina.

GROSS FIXED CAPITAL FORMATION

Sources and methods of data collecting

Data on gross fixed capital formation are provided from:

- The Annual Report on Gross Fixed Capital Formation for all legal entities (the INV-01 form);
- Data for agricultural households are collected by the municipalities, based on estimations.

Data do not cover the investments realised by entrepreneurs and households.

Definitions and notes on methodology are based on the international methodologies System of National Accounts 2008 (SNA 2008) and European System of Accounts 2010 (ESA 2010).

Federalni zavod za statistiku je objavio revidiranu seriju podataka o ukupno ostvarenim investicijama u stalna sredstva prema ESA 2010 metodologiji u Saopćenju/Priopćenju broj 11 "Investicije u stalna sredstva u Federaciji BiH, 2007-2015. godina, implementacija ESA 2010 metodologije" od 31. maja/svibnja 2017. godine.

Podaci o investicijama prikazuju ukupno ostvarene investicije i ostvarene investicije u nova stalna sredstva po tehničkoj strukturi.

Svi podaci su iskazani po područjima Klasifikacije djelatnosti BiH 2010, koja je usklađena sa evropskom klasifikacijom NACE Rev. 2, a pravne osobe su grupisane prema sjedištu i pretežnoj djelatnosti investitora (organizacioni princip).

Definicije

Investicijama u stalna sredstva smatraju se nabavke/nabave preduzeća/poduzeća i drugih pravnih osoba radi dobivanja novih stalnih sredstava, povećanja vrijednosti ili zamjene postojećih stalnih sredstava (stambene zgrade, ostale zgrade i građevine, oprema i uređaji trajnijeg karaktera, osnovno stado, pošumljavanje i podizanje dugogodišnjih zasada, kapitalizirana ulaganja u istraživanje i razvoj, softveri i baze podataka itd). Nabavljena investicijska dobra mogu biti nova ili polovna/rabljena, kupljena od drugih u zemlji i inozemstvu. Stalna sredstva mogu, također, biti stečena trampom, primljena kao kapitalni transfer u naturi ili proizvedena u vlastitoj režiji. Obuhvataju se sve vrste ulaganja u nove kapacitete, kao i ulaganja za proširenje, rekonstrukciju i modernizaciju postojećih ili zamjenu zastarjelih, istrošenih ili slučajnom štetom uništenih kapaciteta. Ne obuhvata se redovno i tekuće održavanje stalnih sredstava, ulaganja u obrtna sredstva, usavršavanje osoblja, ispitivanje tržišta i kupovina zemljišta.

Ostvarene investicije predstavljaju vrijednost fizički realizovane izgradnje, izrade ili nabavke/nabave novih i polovnih/rabljenih stalnih sredstava tokom/tijekom godine, bez obzira na to jesu li završene, je li i kada izvršena njihova isplata.

Ostvarene investicije u nova stalna sredstva odnose se na onaj dio stalnih sredstava koji je nabavljen neposredno od izvođača građevinskih radova, proizvođača opreme ili proizveden u vlastitoj režiji, odnosno ona investicijska dobra koja još nisu bila predmet kupoprodaje između neposrednih korisnika tih dobara. Ovdje se uključuje i polovna/rabljena oprema nabavljena u inozemstvu, budući da izravno utiče na porast nacionalnog bogatstva u zemlji. Ostala polovna stalna sredstva nisu uključena u ostvarene investicije u nova stalna sredstva. U nabavku/nabavu novih stalnih sredstava svrstavaju se i investicije u veća poboljšanja postojećih stalnih sredstava.

Investicije u građevinske objekte i prostore obuhvataju stambenu izgradnju i ostale građevinske radove (ostala visokogradnja, niskogradnja i značajnija poboljšanja zemljišta).

Investicije u strojeve i opremu obuhvataju nabavku strojeva, opreme i transportnih sredstava.

Investicije u ostalo obuhvataju ulaganja u kultivisane biološke resurse (biološka sredstva), proizvode intelektualnog vlasništva i troškove prijenosa vlasništva zemljišta. U proizvode intelektualnog vlasništva spadaju: kapitalizirana ulaganja u istraživanje i razvoj,

Institute for Statistics of FBiH published the revised data series on gross fixed capital formation according to the ESA 2010 methodology in the First release No. 11 "Gross fixed capital formation in the Federation of BiH, 2007-2015, implementation of ESA 2010 methodology" on 31 May 2017.

Data on gross fixed capital formation present the gross fixed capital formation and gross fixed capital formation in new fixed assets by technical composition.

All data have been given by KD BiH 2010 sections of Classification of Activity, which is harmonized with the NACE Rev. 2 European Classification of Activity, and legal entities were grouped regarding to the main activity and headquarter of the investor (by organisational principle).

Definitions

Gross fixed capital formation in fixed assets includes provisions of enterprises and other organizations (legal entities) aimed at getting new fixed assets, increasing the value or replacing already existing fixed assets (residential buildings, other buildings and edifices, permanent equipment and installations, breeding stock, afforestation and long-standing plantations, research and development recognised as capital formation, software and databases, etc.). Provided capital formation assets can be new or used, bought in the country or abroad. Fixed assets can also be obtained through barter, received as capital transfer in kind or self-produced. All kinds of capital formation in new capacities are included, as well as investments in enlargement, reconstruction and modernisation of the already existing or substitution of outworn, worn off or not deliberately damaged capacities. Gross fixed capital formation excludes ordinary and current maintenance and repair of fixed assets, capital formation in current assets, personnel training services, market research and land purchase.

Gross fixed capital formation represents the value of physically made construction, produced or procured fixed assets (new and existing) throughout a year, regardless of whether they have been finished and whether or when the payment has been made.

Gross fixed capital formation in new fixed assets relates to the part of fixed assets that has been purchased directly from the contractor, producer of equipment, or that has been self-produced. This relates to the gross fixed capital formation assets still out of buying and selling transactions among users. It also includes the existing assets purchased abroad, since it directly influences the country's affluence. Other used fixed assets are not included in the gross fixed capital formation in new fixed assets. Provision of new fixed assets also includes the gross fixed assets for major improvements of the existing fixed assets.

Gross fixed capital formation in buildings and other structures includes dwellings and other buildings and structures (other buildings, civil engineering works and land improvements).

Gross fixed capital formation in machinery and equipment consists of purchase of machinery, equipment and transport equipment.

Gross fixed capital formation in other includes investments in cultivated biological resources, intellectual property products and costs of ownership transfer of land. Intellectual property products consists of research and development recognised as capital

rudarska i mineralna istraživanja, softveri i baze podataka, književni i umjetnički originali i ostali proizvodi intelektualnog vlasništva.

formation, mineral exploration, computer software and databases, literary or artistic originals and other intellectual property products.

POLJOPRIVREDA, ŠUMARSTVO I RIBOLOV

AGRICULTURE, FORESTRY AND FISHING

Podaci o broju grla zaklane stoke i peradi po vrstama i kategorijama, bruto težini (težini žive stoke i peradi), neto težini (težini zaklane stoke i peradi) i podaci o randmanima prikupljaju se mjesečnim izvještajem o klanju stoke i peradi u klaonicama za pravna lica (PO-52) i za obrtnike (PO-52a).

Data on the number of slaughtered livestock and poultry by types and categories, gross and net weight of livestock and poultry, as well as the coefficient of utilization are collected by monthly report on slaughtering of livestock and poultry in slaughterhouses for legal entities (PO-52) and for entrepreneurs (PO-52a) collects.

Izveštajne jedinice za istraživanje PO-52 su pravne osobe i dijelovi pravnih osoba razvrstani prema KD BiH 2010 za obavljanje djelatnosti 10.11-Prerada i konzerviranje mesa i 10.12-Prerada i konzerviranje mesa peradi.

Reporting units for survey PO-52 are legal entities and parts of legal entities classified, according to the KD B&H 2010 in class 10.11-Processing and preserving of meat and class 10.12-Processing and preserving of poultry meat.

Izveštajne jedinice za istraživanje PO-52a su veterinarske stanice i kantonalne uprave za inspeksijske poslove za obrtnike registrovane prema KD BiH 2010 za obavljanje djelatnosti 10.11-Prerada i konzerviranje mesa i 10.12-Prerada i konzerviranje mesa peradi.

Reporting units for survey PO-52a are veterinary services and cantonal veterinary inspections for entrepreneurs registered according to the KD B&H 2010 in class 10.11-Processing and preserving of meat and class 10.12-Processing and preserving of poultry meat.

Bruto težina predstavlja težinu stoke i peradi prije klanja izraženu u tonama.

Gross weight is the weight of livestock and poultry in tons and before slaughter.

Neto težina je težina očišćenog trupa zaklane stoke i peradi bez kože, krvi, glave (osim kod odojaka i peradi), utrobe, prednjih nogu do koljena i stražnjih nogu do skočnog zgloba, izraženo u tonama.

Net weight is the weight of dressed carcass of slaughtered livestock and poultry without skin, blood, head (except piglets and poultry), womb, front legs to the knee and the back legs to the hock, in tons.

Randman zaklane stoke i peradi predstavlja odnos težine zaklane stoke i peradi (neto težine) i težine žive stoke i peradi (bruto težine), a iskazuje se u postocima sa jednom decimalom.

Coefficient of utilization is ratio of weight of slaughtered cattle and poultry (net weight) and the weight of livestock and poultry (gross weight), and is expressed as a percentage with one decimal.

Pokazatelji ovog istraživanja koriste se za izračunavanje proizvodnje mesa u registrovanim klaonicama i za izračunavanje ekonomskih računa u poljoprivredi.

These indicators are used to review the calculation of domestic production in registered slaughterhouses, and calculation of economic accounts in agriculture.

Prikupljanje kravljeg mlijeka i proizvodnja mliječnih proizvoda

Collection of cow's milk and production of dairy products

Podaci o prikupljenom kravljem mlijeku i proizvodnji mliječnih proizvoda prikupljaju se redovnim mjesečnim istraživanjem „Mjesečni izvještaj o prikupljanju kravljeg mlijeka i proizvodnji mliječnih proizvoda“ (Mlijeko-M). Ovim izvještajem obezbjeđuju se podaci o količini prikupljenog kravljeg mlijeka, sadržaju mliječne masti i proteina, te proizvodnji mliječnih proizvoda od kravljeg mlijeka.

Data on collected cow's milk and production of dairy products are obtained through regular monthly survey which is conducted through the report "Monthly report on the collection of cow's milk and production of dairy products". This report provides information on quantity of collected cow's milk, milk fat and protein contents and the production of dairy products from cows' milk.

Izveštajne jedinice su pravne osobe i dijelovi pravnih osoba razvrstani prema KD BiH 2010 u djelatnost 10.51-Proizvodnja mlijeka, mliječnih proizvoda i sira.

Reporting units are legal entities and part of legal entities classified, according to the KD B&H 2010, in class 10.51- Production of milk, dairy products and cheese.

Definicije

Definitions

Mlijeko za piće obuhvata sirovo mlijeko, neobrano mlijeko, djelomično obrano mlijeko i obrano mlijeko bez sadržaja aditiva.

Drinking milk comprises raw milk, whole milk, skimmed milk, semi-skimmed milk and skimmed milk containing no additives.

Pavlačka/vrhnja obuhvata pavlaku/vrhnju za direktnu potrošnju s više ili manje od 29% mliječne masti.

Cream comprises cream for direct consumption, with fat content more or less than 29%.

Fermentirani proizvodi obuhvataju jogurt, tekući jogurt, kiselo mlijeko, acidofilno mlijeko te ostale fermentirane proizvode.

Fermented products include yoghurts, drinkable yoghurts, sour milk, acidified milk and other fermented products.

Maslac/puter obuhvata otopljeni maslac, ulje maslaca/putera i slične proizvode s više od 82% mliječne masti.

Butter includes melted butter, butter oil and similar products with more than 82% fat content.

Kajmak je proizvod sličan maslacu/puteru sa sadržajem mliječne masti manjim od 80%, isključujući ostale masti.

Kaymak is a product similar to butter, with fat content less than 80%.

Kravlji sir obuhvata sve vrste sira dobivene isključivo od kravljeg mlijeka (meki, polumeki, tvrdi i ostali sirevi), isključujući topljeni sir.

Cheese includes all kinds of cheese produced from cow's milk (soft, semi-soft, hard and other cheeses), excluding melted cheese.

Otkup i prodaja poljoprivrednih proizvoda

Purchase and sale of agriculture products

Podaci o otkupu i prodaji poljoprivrednih proizvoda rezultat su redovnih mjesečnih istraživanja „Mjesečni izvještaj o otkupu poljoprivrednih proizvoda od porodičnih/obiteljskih poljoprivrednih proizvođača (obrazac TRG-31)” i „Mjesečni izvještaj o prodaji poljoprivrednih proizvoda vlastite proizvodnje poljoprivrednih poslovnih subjekata i zemljoradničkih zadruga (obrazac TRG-33)” koje provodi Federalni zavod za statistiku Federacije Bosne i Hercegovine na temelju Zakona o statističkim istraživanjima u FBiH "Službene novine FBiH" br. 63/03 i 9/09.

Data on sale and purchase of agricultural products are the result of regular monthly surveys: Monthly Report on purchase of agricultural products from individual agricultural producers (TRG – 31) and Monthly Report on sale of own agricultural products by companies and agricultural cooperatives (TRG – 33) conducted by the Institute for statistics of FB&H on the basis of the statistical law on statistical surveys in FB&H in "Official Gazette of B&H" no. 63/03 and 9/09.

Ovim istraživanjima prikupljaju se podaci o otkupu i prodaji poljoprivrednih proizvoda: količina (u tonama, hilj. kom., hilj. lit), vrijednost (u KM) i prosječne cijene (u KM) za tekući mjesec.

This survey collects data on the quantity (in tons, thous. Pcs., Thous. Lit), value (KM) and average price (KM) of purchase and sale of agricultural products for the current month.

Izveštajne jedinice za mjesečni izvještaj o prodaji poljoprivrednih proizvoda vlastite proizvodnje poslovnih subjekata i zemljoradničkih zadruga (obrazac TRG-33) su poslovni subjekti i dijelovi poslovnih subjekata razvrstani u područje A (Poljoprivreda, šumarstvo i ribolov) prema KD BiH 2010. Izveštajne jedinice za mjesečni izvještaj o otkupu poljoprivrednih proizvoda od porodičnih/obiteljskih poljoprivrednih proizvođača (obrazac TRG-31) su poslovni subjekti i dijelovi poslovnih subjekata koji vrše otkup poljoprivrednih proizvoda od porodičnih/obiteljskih poljoprivrednih proizvođača razvrstani u područje A,C i G prema KD BiH 2010.

Reporting units for the Monthly report on sale of own agricultural products by companies and agricultural cooperatives (TRG – 33) are legal entities and parts of legal entities classified according to the NACE-Rev 2 (KD B&H 2010) into the field A (Agriculture, hunting and forestry). Reporting units for the Monthly report on purchase of agricultural products from individual agricultural producers (TRG – 31) are legal entities engaged in purchase of agricultural products from individual family farms classified in activities in section A, C and G according to the NACE-Rev 2 (KD B&H 2010).

Podaci o prodaji poljoprivrednih proizvoda na pijacama/tržnicama prikupljaju se redovnim mjesečnim istraživanjem: Mjesečni izvještaj o prometu poljoprivrednih proizvoda na pijacama/tržnicama (obrazac TRG -13). Izveštajne jedinice su poslovni subjekti koji pružaju usluge korištenja prodajnog prostora pijace.

Data on turnover of agricultural products at marketplaces are collected through the regular statistical report: Monthly report on turnover of agricultural products at marketplaces (TRG – 13). Reporting units are business entities that provide services using selling area.

Ovim istraživanjima prikupljaju se podaci o prodaji poljoprivrednih proizvoda na pijacama/tržnicama koje na pijacu iznose samo individualni poljoprivredni proizvođači (bez poljoprivrednih preduzeća i zemljoradničkih zadruga): količina (u tonama, hilj. kom., hilj. lit), vrijednost (u KM) i prosječne cijene (u KM) za tekući mjesec.

This survey collects data on the quantity (in tons, thous. Pcs., Thous. Lit), value (KM) and average price (KM) of purchase and sale of agricultural products at marketplaces from individual agricultural producers (without agricultural enterprises and cooperatives) for the current month.

Definicije

Definitions

Otkup poljoprivrednih proizvoda je kupovina odnosno preuzimanje poljoprivrednih proizvoda neposredno od porodičnih/obiteljskih proizvođača koje poslovni subjekti obavljaju radi dalje prodaje ili prerade.

Purchase of agricultural products is buying, taking over agricultural products from individual producers which performing business entities with a view of further sale and processing.

Prodaja poljoprivrednih proizvoda je prodaja, odnosno isporuka poljoprivrednih proizvoda iz vlastite proizvodnje poslovnih subjekata i njihovih dijelova.

Sale of agricultural products consists of sale, respectively delivery of agricultural products that are obtained from own production of business entities and parts of business entities.

Šumarstvo

Podaci o proizvodnji šumarstva u državnim šumama rezultat su Mjesečnog istraživanja šumarstva ŠUM- 22 koje provodi Federalni zavod za statistiku na temelju Zakona o statističkim istraživanjima u FBiH «Službene novine Federacije BiH» br. 63/03 i 9/09.

Mjesečnim izvještajem šumarstva obuhvaćene su sve pravne osobe razvrstane u Registru poslovnih subjekata u području A-Poljoprivreda, lov i šumarstvo, odjeljak 02-Šumarstvo, sječa drveta i usluge povezane sa njima, a koje se bave stalnom proizvodnjom šumskih sortimenata u državnim šumama.

Prikupljanje podataka o proizvodnji i prodaji u šumarstvu vrši se na osnovi Nomenklature proizvoda i usluga šumarstva – NPUŠ, koja je izrađena za potrebe statistike šumarstva na osnovi Liste karakterističnih proizvoda šumarstva, koju je Eurostat (Statistički ured Evropske unije) objavio kao integralni dio Priručnika za ekonomske račune poljoprivrede i šumarstva (Manual on the Economic Accounts of Agriculture and Forestry – EAF) u novembru/studenom 1997. godine.

Trupci (lišćara/listača i četinara/četinjača) su dijelovi debla koji su namijenjeni daljem prerađivanju piljenjem, ponekad rezanjem ili ljuštenjem jer imaju povoljna fizička i kemijska svojstva te su namijenjeni za industrijsku preradu.

Jamsko drvo (lišćara/listača i četinara/četinjača) namijenjeno je za razne tehničke svrhe jer ima vrlo povoljna fizička i kemijska svojstva. To je drvo koje se upotrebljava za izgradnju i održavanje jamskih rovova i okna, dakle za gradnju u zemlji i pod zemljom.

Ostalo dugo drvo (lišćara/listača i četinara/četinjača) obuhvaća sve vrste drveta pogodne za mehaničku preradu, stupove za elekto vodove i TT vodove te ostalo oblo drvo.

Prostorno drvo (lišćara/listača i četinara/četinjača) obuhvaća drvo za drvene ploče (pogodno za mehaničku preradu), a celulozno i taninsko drvo, zbog svog povoljnog kemijskog svojstva, pogodno je za kemijsku preradu. Taninsko drvo je sirovina iz koje se preradom dobivaju taninski ekstrati.

Ogrijevno drvo (lišćara/listača i četinara/četinjača) je namijenjeno neposredno za ogrjev ili za proizvodnju drvenog uglja.

Ostalo grubo obrađeno drvo (lišćara/listača i četinara/četinjača) obuhvaća sitno tehničko drvo, pogodno za izradu drvenih motki i kolja, raznih letvi i stupova za ogradu, ručica za alat i sl.

INDUSTRIJA

Metod računanja

Indeksi industrijske proizvodnje izračunavaju se u dva koraka, korištenjem Laspeyres-ove formule. U prvom koraku indeksi se izračunavaju iz podataka o količinama pojedinačnih proizvoda iz Mjesečne NIP BiH 2013 i odgovarajućeg ponderacijskog koeficijenta, koji je aproksimacija dodane vrijednosti pojedinačnih proizvoda. U drugom koraku svi indeksi grana i viših nivoa ponderišu se strukturom dodane vrijednosti iz 2014. godine.

Standardi i klasifikacije

Prikupljanje podataka na obrascu MKPS IND-1 vrši se na osnovu Metodologije za popunjavanje izvještaja i Mjesečne Nomenklature industrijskih proizvoda - Mjesečna NIP BiH 2013. (www.fzs.ba). Mjesečna NIP BiH 2013 zasnovana je na izvornoj NIP BiH 2010

Forestry

Data on production of forestry assortments in the publicly-owned forests are result of monthly reports on surveys of forests (ŠUM – 22) conducted by the Federal Office of Statistics on the basis of Act on Statistical Survey in FB&H (Official Gazette of FB&H, No 63/03 and 9/09.).

All legal entities classified in the Register of Business Entities under section A – Agriculture, hunting and forestry Section 02 – Forestry, felling and related services activities, engaged in permanent production forest assortments in the publicly-owned forests, and are extended by Monthly Report of forestry.

Data collection on production and sales of forestry is practised on the basis of the Nomenclature of Forest Products and Services NPUŠ which is made for the purposes of forestry statistics on the basis the List of Characteristic Products of the Commercial Timber Production compiled by the Eurostat (the Statistical Office of the European Union), and published as an integral part of the Manual for Economic Accounts of Agriculture and Forestry in November 1997.

Logs (broad-leaves trees and conifers) are parts of timber intended for further processing by sawing, sometimes by cutting or peeling, because of its good physical and chemical characteristics, so it is useful to be industrially processed.

Mining timber (broad-leaves trees and conifers) having very good physical and chemical characteristics, is intended for various technical purposes. It is used for building and maintaining pits and shafts, therefore, for constructing underground and on the surface.

Other long timber (broad-leaves trees and conifers) includes all kinds of wood suitable for mechanical processing, transmission-line and telephone-line pylons as well as other oval timber.

Stack wood (broad-leaves trees and conifers) includes wood for boards (suitable for mechanical processing), and wood-pulp and tannin wood are, because of its good chemical characteristics, suitable for chemical processing. Tannin wood is a material that, processed, gives tannin extracts.

Fuel wood (broad-leaves trees and conifers) is intended directly for fuel or production of wood coal.

Other roughly processed wood (broad-leaves trees and conifers) includes paltry technical wood suitable for processing of wood poles, different bars and fence piers, tool cages etc.

INDUSTRY

Calculation method

Indices of industrial production are calculated in two stages according to the Laspeyres formula. In the first stage, indices are calculated from quantity data on production of individual products according to the Monthly NIP BiH 2013 and an adequate weighting coefficient, which represents an estimated value added of individual products. In the second stage, all indices of groups and higher levels are weighted with shares of value added of individual products from 2014.

Standards and Classifications

Collecting data on the MKPS IND-1 is done on the basis of the methodology for completing the report and Monthly Nomenclature of Industrial Products - Monthly NIP 2013 (www.fzs.ba). Monthly NIP 2013 is based on the original NIP BiH 2010 (Official Gazette no. 12/11

(Službeni glasnik br. 12/11 i 41/11) i ažurirana sa izmjenama i dopunama nastalim od 2010. do 2013. godine. Mjesečna NIP BiH 2013 je dodatno razrađena i dopunjena u skladu sa specifičnim potrebama obračuna indeksa industrijske proizvodnje u BiH, a saglasno sa EU regulativama za kratkoročne poslovne statistike.

Obuhvat mjesečnog istraživanja po ekonomskim djelatnostima

Mjesečnim izvještajem industrije (M KPS IND-1) obuhvaćena su sva pravna lica koja zapošljavaju deset i više zaposlenih (preduzeća/poduzeća i lokalne jedinice), razvrstana u Registru poslovnih subjekata Federalnog zavoda za statistiku.

Indeks obima industrijske proizvodnje (IPI) obuhvata djelatnosti koje su svrstane u sljedeća područja KD BiH 2010:

B -Vađenje ruda i kamena

C -Prerađivačka industrija

D-Proizvodnja i snabdijevanje električnom energijom i plinom

Saglasno EU STS propisu br. 1165/98 i 1893/2006 sljedeće djelatnosti ne ulaze u obračun indeksa industrijske proizvodnje: Oblast 36 - Sakupljanje, prečišćavanje i snabdijevanje vodom Grana 35.3 - Proizvodnja i snabdijevanje parom i klimatizacija

Agregati glavnih industrijskih grupa (GIG)

Indeksi za GIG agregate izračunavaju se istom metodom kao indeksi po djelatnostima, samo se proizvodi grupišu prema i pretežnoj upotrebi proizvoda unutar oblasti i grane djelatnosti iz klasifikacije KD BiH 2010 (EU NACE Rev.2). Za izračunavanje indeksa za GIG agregate (EU MIGs) primjenjuju se nove definicije radi usklađivanja sa statističkim standardima EU.

AI Intermedijarni proizvodi: oblasti i grane KD BiH 2010: 07 – 09, 10.6, 10.9, 13.1 – 13.3, 16, 17, 20.1 – 20.3, 20.5, 20.6, 22 – 24, 25.5 – 25.7, 25.9, 26.1, 26.8, 27.1 – 27.4 i 27.9

AE Energija: oblasti KD BiH 2010: 05, 06, 19 i 35 (isključujući 35.3)

BB Kapitalni proizvodi: oblasti i grane KD BiH 2010: 25.1 – 25.4, 26.2, 26.3, 26.5, 26.6, 28, 29, 30.1 – 30.4, 32.5 i 33

CD Trajni proizvodi za široku potrošnju: oblasti i grane KD BiH 2010: 26.4, 26.7, 27.5, 30.9, 31, 32.1 i 32.2

CN Netrajni proizvodi za široku potrošnju: oblasti i grane KD BiH 2010: 10.1 – 10.5, 10.7, 10.8, 11, 12, 13.9, 14, 15, 18, 20.4, 21, 32.3, 32.4 i 32.9.

Prikazivanje serija indeksa

U skladu sa preporukama Eurostata, desezoniranje i kalendarsko prilagođavanje se vrši metodom TRAMO-SEATS u DEMETRA okruženju na mjesečnoj seriji izvornih indeksa industrijske proizvodnje. Produžavanje serije indeksa dodavanjem novih mjesečnih zapažanja za svaki idući mjesec može, zbog karakteristika primijenjene metode, prouzrokovati ispravke već objavljenih desezoniranih i kalendarski prilagođenih indeksa za nekoliko mjeseci unazad.

Desezonirani indeksi

Pojam desezonirani indeksi podrazumijeva da su podaci prilagođeni za sezonu i kalendarske dane. U skladu s preporukama Eurostata podaci koji se upoređuju s podacima od prethodnog mjeseca (mjesečno poređenje prema terminologiji i praksi Eurostata) prezentiraju se u desezoniranom obliku indeksa industrijske proizvodnje ili iz njih izračunatih stopa rasta.

Kalendarski prilagođeni indeksi

Pojam kalendarski prilagođeni indeksi podrazumijeva da su podaci prilagođeni za uticaj kalendarskih i radnih dana. U skladu s preporukama Eurostata podaci koji se upoređuju s podacima od

and 41/11) and updated with amendments occurring since 2010. the 2013. Monthly NIP 2013 is further developed and supplemented in accordance with the specific purpose of calculating the index of industrial production in BiH, and in accordance with EU regulativama for short-term business statistics.

Reporting units for the Monthly Survey of Industrial

Production (MKPS IND-1) are legal entities that employ ten or more employees (companies/ enterprises and local units) classified in the Register of Business Entities of Institute for Statistics of FB&H.

Industrial production index (IPI) covers activities classified into the following sections of the KD BiH 2010:

B -Mining and quarrying

C -Manufacturing

D -Electricity and gas supply

In line with EU STS Regulation No. 1165/98 and 1893/2006, the following activities are excluded from the industrial production index calculation:

Division 36 - Water collection, treatment and supply

Group 35.3 – Steam and air conditioning supply

Main Industrial Grouping (MIGs) aggregates

Indices for MIG aggregates are calculated by the same method as the indices by activities, save for the fact that the products are grouped according to the predominant use of the products within the division and groups of KD BiH 2010 (EU NACE Rev. 2). To calculate the index for MIG aggregates, new definitions are applied with aim of harmonization with the EU statistical standards.

AI Intermediate goods: the KD BiH 2010 divisions and groups: 07– 09, 10.6, 10.9, 13.1 – 13.3, 16, 17, 20.1 – 20.3, 20.5, 20.6, 22 – 24, 25.5 – 25.7, 25.9, 26.1, 26.8, 27.1 – 27.4 and 27.9

AE Energy: the KD BiH 2010 divisions: 05, 06, 19 and 35 (exl. 35.3)

BB Capital goods: the KD BiH 2010 divisions and groups: 25.1 – 25.4, 26.2, 26.3, 26.5, 26.6, 28, 29, 30.1 – 30.4, 32.5 and 33

CD Consumer durables: the KD BiH 2010 divisions and groups: 26.4, 26.7, 27.5, 30.9, 31, 32.1 and 32.2

CN Consumer non-durables: the KD BiH 2010 divisions and groups: 10.1 – 10.5, 10.7, 10.8, 11, 12, 13.9, 14, 15, 18, 20.4, 21, 32.3, 32.4 and 32.9.

Indices series presentation

In accordance with the Eurostat's Recommendations, seasonal adjustment and working-day adjustment has been done by using the TRAMO-SEATS method in DEMETRA environment on the monthly series of original industrial production indices. Extending indices series by adding new monthly observations for each month could, because of the applied method characteristics, cause subsequent corrections of already published seasonally and working-day adjusted indices for several months backwards.

Seasonally adjusted indices

The term seasonally adjusted indices indicates that the data are adjusted for both seasonal and working-day effects. In line with the Eurostat's Recommendations, data that are compared with the data from the previous month (monthly comparison with Eurostat terminology and practices) are presented in a seasonally adjusted form of industrial production indices or their growth rates.

Working-day adjusted indices

The term working-day adjusted indices indicate that the data are adjusted only for working-day effects. In line with the Eurostat's Recommendations, data that are compared with data from the same

istog perioda prethodne godine (godišnje poređenje prema terminologiji i praksi Eurostata) prezentiraju se u kalendarski prilagođenom obliku indeksa industrijske proizvodnje ili iz njih izračunatih stopa rasta.

period of the previous year (the annual comparison by Eurostat terminology and practices) are presented in a working-day adjusted form of industrial production indices or in their growth rates.

PRIJEVOZ I SKLADIŠTENJE

TRANSPORT AND STORAGE

Podaci o cestovnom prijevozu robe i putnika dobiveni su iz istraživanja: Tromjesečni izvještaj o cestovnom prijevozu putnika (obrazac SA-CES-P/T), Tromjesečni izvještaj o cestovnom prijevozu robe (obrazac SA-CES-R/T) i Tromjesečni izvještaj o gradsko-prigradskom prijevozu (obrazac SA-GPP/T).

Data on road transport of passengers and goods are collected through Quarter report of road transport passengers (SA-CES-P/T), Quarter report of road transport goods (SA-CES-R/T), and Quarter report of urban-suburban transport (SA-GPP/T).

Jedinice posmatranja

Reporting units

Jedinice posmatranja u cestovnom prijevozu su poslovni subjekti koji su prema KD BiH 2010 registrirani u području H, u razredu: 49.31 – Gradski i prigradski kopneni prijevoz putnika, 49.39 – Ostali kopneni prijevoz putnika, d. n. i 49.41 – Cestovni prijevoz robe.

Reporting units in road transport are business entities classified in the Register of Business Entities under CA section H, group: 49.31 – Urban-suburban passenger transport, 49.39 – Other road passenger transport, n.e.s. and 49.41 – Road freight transport.

Definicije

Definitions

Cesta

Put namijenjen kretanju cestovnih vozila na čvrstoj podlozi, osim tračnica ili staza u zračnim lukama, otvorena za javni promet, u prvom redu namijenjena za kretanje cestovnih motornih vozila na kotačima.

Road

Line of communication (travelled way) using a stabilized base other than rails or air strips open to public traffic, primarily for the use of road motor vehicles running on their own wheels.

Cestovno motorno prijevozno sredstvo

Cestovno prijevozno sredstvo opremljeno pogonskim motorom koji je njegovo jedino sredstvo pokretanja, obično se koristi za prijevoz osoba ili robe ili za vuču vozila koja se koriste za prijevoz osoba ili roba.

Road motor vehicle

A road vehicle fitted with an engine whence it derives its sole means of propulsion, which is normally used for carrying persons or goods or for drawing, on the road, vehicles used for the carriage of persons or goods.

Autobus

Cestovno motorno prijevozno sredstvo namijenjeno prijevozu putnika s više od 9 sjedećih mjesta (uključujući vozačevo sjedalo).

Motor-coach or bus

Passenger road motor vehicle designed to seat more than nine persons (including the driver).

Trolejbus

Cestovno prijevozno sredstvo namijenjeno prijevozu putnika s više od 9 sjedećih mjesta (uključujući vozačevo) povezano s električnim vodičima.

Trolleybus

Passenger road vehicle designed to seat more than nine persons (including the driver), which is connected to electric conductors and which is not rail-borne.

Tramvaj

Prijevozno sredstvo namijenjeno prijevozu putnika s više od 9 sjedećih mjesta (uključujući vozačevo) koje se kreće po tračnicama, povezano s električnim vodičima ili koje pokreće dizelski motor.

Tram (street-car)

Passenger road vehicle designed to seat more than nine persons (including the driver), which is connected to electric conductors or powered by diesel engine and which is railborne.

Cestovni prijevoz

Svako kretanje robe i/ili putnika u cestovnom prijevoznom sredstvu po cestovnoj mreži.

Obuhvaća se unutrašnji i međunarodni cestovni prijevoz.

Kad se cestovno prijevozno sredstvo prevozi na drugom cestovnom prijevoznom sredstvu, uzima se u obzir jedino kretanje vozila koje obavlja prijevoz (aktivni oblik).

Road transport

Any movements of goods and/or passengers using a road vehicle on a given road network.

National and international road transport involve.

When a road vehicle is being carried on another vehicle, only the movement of the carrying vehicle (active mode) is considered.

Unutrašnji cestovni prijevoz

Cestovni prijevoz između dva mjesta (mjesta utovara/ukrcaja i mjesta istovara/iskrcaja) smještenih u istoj zemlji bez obzira na zemlju u kojoj su cestovna prijevozna sredstva registrirana. Može obuhvaćati i tranzit kroz drugu zemlju.

National road transport

Road transport between two places (a place of loading / embarkation and a place of unloading / disembarkation) located in the same country irrespective of the country in which the vehicle is registered. It may involve transit through a second country.

Međunarodni cestovni prijevoz

Cestovni prijevoz između dva mjesta (mjesta utovara/ukrcaja i mjesta istovara/iskrcaja) koja se nalaze u dvije različite zemlje. Može obuhvaćati tranzit kroz jednu ili više drugih zemalja.

International road transport

Road transport between two places (a place of loading / embarkation and a place of unloading / disembarkation) in two different countries. It may involve transit through one or more additional country or countries.

Cestovni tranzit

Cestovni tranzit preko neke zemlje između dva mjesta (mjesta utovara i mjesta istovara) smještena u drugoj zemlji ili drugim zemljama pod uvjetom da je ukupno putovanje preko teritorija te zemlje obavljeno cestom i da nije bilo ni utovara ni istovara u toj zemlji.

Road transit

Road transport through a country between two places (a place of loading and a place of unloading) both located in another country or in other countries provided that the total journey within the country is by road and that there is no loading and unloading in that country.

Gradski cestovni prijevoz

Prijevoz koji se obavlja po gradskim cestama i tramvajskim prugama.

Samo se prijevoz koji se obavlja uglavnom ili isključivo gradskim cestama, smatra gradskim prijevozom.

Urban road transport

Transport carried out on urban roads or tramways.

Only transport mainly or solely performed on urban roads is considered to be urban transport.

Pređeni kilometar

Jedinica mjere koja predstavlja kretanje cestovnoga prijevoznog sredstva na udaljenosti od jednog kilometra.

Vehicle-kilometre

Unit of measurement representing the movement of a road motor vehicle over one kilometre.

Cestovni putnički kilometar

Jedinica mjere koja predstavlja prijevoz jednog putnika cestom na udaljenosti od jednog kilometra.

Udaljenost koja se uzima u obzir udaljenost je koju je putnik stvamo proputovao.

Road passenger-kilometre

Unit of measure representing the transport of one passenger by road over one kilometre.

The distance to be taken into consideration is the distance actually travelled by the passenger.

Roba prevezena cestom

Svaka roba koja se prevozi cestovnim prijevoznim sredstvima.

Uključuje svu ambalažu i opremu kao što su kontejneri, izmjenjivi sanduci ili palete.

Goods carried by road

Any goods moved by road goods vehicles.

This includes all packaging and equipment such as containers, swap-bodies or pallets.

Cestovni tonski kilometar

Jedinica mjere robnog prometa koja predstavlja učinak prijevoza jedne tone robe cestom, na udaljenosti od jednog kilometra.

Udaljenost koja se uzima u obzir stvarno je prijeđena udaljenost na promatranoj mreži.

Tonne-kilometre by road

Unit of measure of goods transport which represents the transport of one tonne by road over one kilometre.

The distance to be taken into consideration is the distance actually run.

Roba koja je izašla iz zemlje cestom - izvoz

Roba ukrkana na cestovno prijevozno sredstvo u nekoj zemlji i prevezena cestom da bi bila istovarena u drugoj zemlji.

Goods having left the country by road - exports

Goods which having been loaded on a road vehicle in the country, left the country by road and were unloaded in another country.

Roba koja je ušla u zemlju cestom - uvoz

Roba ukrkana u cestovno prijevozno sredstvo u nekoj drugoj zemlji i koja je cestom ušla u zemlju gdje će biti iskrcana.

Goods having entered the country by road - imports

Goods which, having been loaded on a road vehicle in another country, entered the country by road and were unloaded there.

Roba u tranzitu cestom

Roba koja je ušla u zemlju cestom i izašla iz zemlje cestom na mjestu različitom od mjesta ulaska, nakon što je prevezena kroz zemlju u istom cestovnom prijevoznom sredstvu.

Prekrcaj s jednog cestovnog prijevoznog sredstva na drugo i promjena cestovnog tegljača smatraju se utovarom/istovarom.

Goods in transit by road throughout

Goods which entered the country by road and left the country by road at a point different from the point of entry, after having been carried across the country in the same goods road motor vehicle.

Transshipment from one goods road vehicle to another or change of the road tractor are regarded as loading / unloading.

PROMET U PRIJEVOZIM I SKLADIŠNIM DJELATNOSTIMA**Izvor podataka**

Podaci o ostvarenom prometu u uslužnim djelatnostima prijevoza i skladištenja u Federaciji BiH prikupljeni su kroz kvartalno statističko istraživanje prijevoza i skladištenja (obrazac K KPS TRANS 01). Indeksi prometa u prijevoznim i skladišnim djelatnostima agregirani su za nivo Federacije BiH.

TURNOVER OF TRANSPORTATION AND STORAGE ACTIVITIES**Data source**

Data on the turnover in the service activities of transportation and storage in the Federation of BiH are collected through quarterly statistical survey of transportation and storage (form K KPS TRANS 01). Turnover indices for transportation and storage activities are aggregated for the level of the Federation of BiH.

Osnovna svrha istraživanja je praćenje dinamike kretanja ostvarenog prometa u uslužnim djelatnostima prijevoza i skladištenja.

The main purpose of the survey is the measuring of realised turnover in service activities of transportation and storage.

Obuhvat i uporedivost

Podaci o uslužnim djelatnostima prijevoza i skladištenja prikupljaju se za pravne subjekte koji su u Statističkom poslovnom registru Federalnog zavoda za statistiku razvrstani prema pretežnoj djelatnosti u području H - Prijevoz i skladištenje, osim oblast 53 - poštanske i kurirske usluge (KD BiH 2010).

Istraživanje je provedeno kombinovanom metodom punog obuhvata i uzorka izabranih pravnih subjekata. Djelatnost preduzetnika koji se bave prijevozom i skladištenjem nije obuhvaćena ovim istraživanjem.

Coverage and comparability

Quarterly reports on the service activities of transportation and storage are collected for the legal entities which are registered by the main activity in the section H - Transportation and storage (excluding division 53 - Postal and courier services (KD BiH 2010) in the Statistical Business Register of the Federation of BiH.

This survey was conducted by using combined methods of full coverage and sample of selected legal entities. Activities of commercial entrepreneurs who are engaged in transport and storage activities are excluded from these data.

Metoda izračunavanja indeksa

Za izračunavanje Indeksa prometa u prijevoznim i skladišnim djelatnostima korišteni su podaci o vrijednosti ostvarenog prometa u uslužnim djelatnostima prijevoza i skladištenja, što je u skladu sa Metodologijom za kratkoročne poslovne statistike Eurostat-a i regulativom za kratkoročne poslovne statistike (EC 1165/98, Aneks D).

Indeksi prometa u prijevoznim i skladišnim djelatnostima u ovom saopćenju prikazuju se kao izvorni- sezonski i kalendarski neprilagođeni indeksi.

Method of index calculation

Turnover indices in the transportation and storage activities are calculated on the basis of data on realized turnover in the services activities of transportation and storage, which is consistent with the Methodology for short-term business statistics of Eurostat and STS Regulation (EC 1165/98, Annex D).

Indices of turnover in transportation and storage activities are presented as gross, seasonally and working-day non deflated indices.

Definicije

Ostvareni promet uključuje fakturisane iznose tokom referentnog perioda od strane izvještajne jedinice, i to odgovara tržišnoj prodaji roba i usluga ponuđenih trećim osobama. Ostvareni promet, također, uključuje sve druge troškove (transport, pakovanje, itd.) na teret kupca, čak i ako su ovi troškovi posebno iskazani u fakturama. Ostvareni promet isključuje porez na dodanu vrijednost (PDV) i ostale odbitne poreze, direktno povezane s prometom, sve carine i poreze na dobra i usluge fakturisane od strane jedinice.

Umanjenja cijena, rabati i diskonti kao i vrijednost povratne ambalaže moraju se oduzeti iz ove stavke. Umanjenja cijena, rabati i bonusi kasnije priznati klijentima, na primjer na kraju godine, ne uzimaju se u obzir.

Prihodi koji su u računima preduzeća klasifikovani kao drugi poslovni prihodi, finansijski i vanredni dohodak te prihodi na računima preduzeća isključeni su iz ostvarenog prometa.

Definitions

Turnover comprises the totals invoiced by the observation unit during the reference period, and this corresponds to market sales of goods or services supplied to third parties. Turnover also includes all other charges (transport, packaging, etc.) passed on to the customer, even if these charges are listed separately in the invoice.

Turnover excludes VAT and other similar deductible taxes directly linked to turnover as well as all duties and taxes on the goods or services invoiced by the unit.

Reduction in prices, rebates and discounts as well as the value of returned packing must be deducted. Price reductions, rebates and bonuses conceded later to clients, for example at the end of the year, are not taken into account.

Income classified as other operating income, financial income and extraordinary income in company accounts is excluded from turnover.

GRAĐEVINARSTVO

U ovom saopćenju objava indeksa proizvodnje u građevinarstvu usklađena je sa EU propisima o kratkoročnim statistikama i preporukama o publikovanju indeksa proizvodnje u građevinarstvu.

U skladu s tim, proizvodnja u građevinarstvu se prikaziva tromjesečnom stopom promjene izračunatom iz desezoniranih indeksa i godišnjom stopom promjene izračunatom iz kalendarskih prilagođenih indeksa. Izračunate serije indeksa proizvodnje u građevinarstvu uporedive su s onim koje objavljuje EUROSTAT.

CONSTRUCTION

In this release, indices of production in construction is harmonised with the EU regulations referring to short-term statistics and recommendations for the publishing of indices of production in construction.

Accordingly, production in construction is interpreted through the quarterly change rate calculated on the basis of seasonally adjusted indices and the annual change rate calculated on the basis of working-day adjusted indices. Calculated series of indices of production in construction are comparable to those published by EUROSTAT.

Pravna i metodološka osnova

Tromjesečni izvještaj građevinarstva (K KPS GRAD-21) provodi se u 2014. u F BiH na temelju Zakona o statistici u Federaciji BiH (Službene novine F BiH br. 63/03 i 9/09).

Koncepti i definicije koji se primjenjuju u istraživanjima K KPS GRAD-21 u F BiH usklađeni su s konceptima i definicijama iz Metodologije za kratkoročne poslovne statistike EU-a (Tema 4, ISSN 1725-0099, Europska zajednica, 2006.) i Uredbe Komisije (EZ-a) br. 1503/2006. o definicijama varijabla, popisu varijabla i učestalosti prikupljanja podataka.

Pokrivenost i obuhvat

Tromjesečni izvještaj građevinarstva (K KPS GRAD-21) prikuplja se za poslovne subjekte ili njihove dijelove koji su u Statističkom poslovnom registru poslovnih subjekata razvrstani u područje F Građevinarstvo u skladu sa KD BiH 2010.

Tromjesečnim istraživanjem K KPS GRAD-21 obuhvaćena su sva preduzeća i njihovi dijelovi sa deset i više zaposlenih (tzv. „cut off“ uzorak), koja se bave građevinskom djelatnošću.

Podaci se odnose na građevinske radove (na novim građevinama, rekonstrukcijama, popravcima i održavanju postojećih građevina) izvršene na području BiH. Razvrstavanje građevina i radova izvršeno je prema Klasifikaciji vrsta građevinskih objekata – KVGO BiH, koja je usklađena s klasifikacijom koju propisuje Eurostat (*Classifications of Types of Constructions – CC, final version*).

Metoda kalkulacije

Indeksi proizvodnje u građevinarstvu izračunavaju se u dva koraka. U prvom koraku indeks se računa na temelju odrađenih sati radnika na gradilištu a u drugom koraku se vrši ponderacija istog na temelju vrijednosti izvršenih građevinskih radova.

Prezentacija serija indeksa

Indeksi proizvodnje u građevinarstvu u ovom saopćenju prikazuju se kao izvorni (neprikladni) indeksi, desezonirani indeksi (iz kojih je isključen uticaj kalendarskih dana i sezone komponente), kalendarski prilagođeni indeksi (iz kojih je isključen uticaj kalendarskih dana npr. broj radnih dana, nacionalni praznici, vjerski praznici itd.) te trend-indeksi (desezonirani indeksi iz kojih je isključen uticaj slučajne komponente).

Desezoniranje i kalendarsko prilagođavanje provedeni su uz pomoć programa "Demetra"-Eurostat, verzija 2.2 iz 2008., primjenom metode TRAMO-SEATS na tromjesečnoj seriji indeksa (\emptyset 2010.= 100), koja počinje indeksom za prvo tromjesečje 2005. godine.

Produžavanje serije indeksa dodavanjem novih mjesečnih podataka može zbog obilježja primijenjene metode desezoniranja prouzrokovati naknadne promjene desezoniranih indeksa te trend-indeksa za prethodna razdoblja.

Podaci dati u ovom saopćenju dobijeni su na osnovu Mjesečnog izvještaja o izdatim odobrenjima za građenje (GRAD-OG). Izvještaj GRAD-OG popunjavaju odgovarajuća upravna tijela-organi nadležni za izdavanje odobrenja za građenje (odjeli, službe, odsjeci, sektori ili ministarstva) na općinskom/gradskom,

Legal and methodological framework

The Quarterly Report on construction (K KPS GRAD-21) is carried out in 2014 in FB&H on the basis of the Official Law on Statistics of FB&H (Official Gazette Nos 63/03 and 9/09).

Concepts and definitions used in the K KPS GRAD-21 Surveys are harmonised in F BiH with the EU Methodology of Short-Term Business Statistics (Theme 4, ISSN 1725-0099; European Communities, 2006) as well as with the Commission Regulation (EC) No 1503/2006 on definitions of variables, list of variables and frequency of data compilation.

Scope and coverage

The Quarterly Report on construction (K KPS GRAD-21) is collected from business entities and their parts classified in the Statistical Business Register of Business into section F Construction according to the KDBiH 2010.

The Quarterly Survey K KPS GRAD-21 covers enterprises and their parts 10 or more employees (the so-called „cut off“ sample) which performing construction activity.

Data refer to all construction works (new constructions and reconstructions, maintenance and repair works on existing constructions) done on the territory of the BiH. Constructions and works are classified according to the Classifications of Types of Constructions (EU CC)–KVGO BiH which is harmonized with appropriate classification prescribed by Eurostat (Classifications of Types of Constructions – CC, final version)

Calculation method

The indices of production in construction are calculated two stages. In the first stage indices are calculated of hours worked on second stage indices of groups are weighted with value of construction works.

Indices series presentation

The indices of production in construction are presented in this release as gross (non-adjusted) indices, seasonally adjusted indices (in which the effect of certain calendar days and the seasonal effect have been excluded), working-day adjusted indices (in which the effect of certain calendar days has been excluded, e.g., the number of working days, national holidays, religious holidays etc.) and trend indices (seasonally adjusted indices from which the random component effect has been excluded).

The seasonal and working-day adjustment were done by applying the "Demetra" programme interface – Eurostat, version 2.2 of 2008, by using the TRAMO/SEATS Method on the quarter index series (\emptyset 2010 = 100), which begins with the index for first quartal 2005.

The prolongation of the index series by adding new monthly data may cause subsequent changes in seasonally adjusted series and trend indices for several previous months, due to characteristics of the applied method of seasonal adjustment.

Data presented in the first release were obtained on the basis of the Monthly report on building permits issued (GRAD-OG). Report GRAD-OG completed by respective governing bodies responsible for issuing building permits (departments, services, sectors or ministries) at the municipal/city, cantonal and entity level.

kantonalnom ili entitetskom nivou.

Rzvrstavanje građevinskih objekata i radova izvršeno je prema „Klasifikaciji vrsta građevinskih objekata u BiH“ (KVGGO BiH) koja je usklađena sa „Klasifikacijom vrsta građevinskih objekata EU“ (The Classification of Types of Construction-CC, final version, Eurostat 1997).

Construction and works are classified in accordance with the „Classification of Types of Construction in B&H (CC, final version, Eurostat 1997).

Korisna površina stana je podna površina stana mjerena unutar zidova stana.

Useful floor area of dwelling is the floor area of the dwelling measure inside the dwelling walls.

Stambene zgrade su objekti u kojima je 50% ili više ukupne korisne podne površine namijenjene za stambene svrhe.

Residential buildings are construction in which 50% or more of the useful floor area is intended for dwelling purposes.

Nestambene zgrade su objekti koji nemaju stambenu površinu ili je manje od 50% ukupne korisne podne površine zgrade namijenjene za stambene svrhe.

Non-residential buildings are construction without dwelling area or those in which less than 50% of the overall useful floor area is intended for dwelling purposes.

Stan je svaka građevinski povezana cjelina namijenjena za stanovanje, koja se sastoji od jedne ili više soba sa odgovarajućim pomoćnim prostorijama (kuhinja, kupatilo, predsoblje, ostava i sl.) ili bez pomoćnih prostorija i ima jedan ili više ulaza.

Dwelling is any construction unit intended for dwelling purposes, consisting of one or more rooms with adequate auxiliary spaces (such as kitchen, bathroom, lobby, pantry etc.) or without auxiliary spaces and with one or more separate entrances.

Soba je prostorija za stanovanje koja je od drugih prostorija stana odvojena stalnim zidovima i ima direktnu dnevnu svjetlost i čija podna površina iznosi najmanje 4m².

Room is a space intended for dwelling purposes, separated from the rest of the dwelling by permanent walls, having direct daylight and at least 4 square metres of floor area.

Podaci o građevinskim radovima u inostranstvu su prikupljeni od izvještajnih jedinica – pravnih osoba koje su po KD u Registru razvrstane u područje F – Građevinarstvo, kao i pravnih osoba koje nisu razvrstane u to područje ali imaju dijelove koji izvode građevinske radove u inostranstvu.

Data on construction works abroad are collected from reporting units – legal entities, which are classified, according to the Classification of Economic Activities, in the Register of Business Entities into the section F – Construction, as well as part of legal entities not classified into the said section, but containing parts engaged in construction works abroad.

Vrijednost izvršenih građevinskih radova daje se na bazi obračuna koji se podnose inozemnim investitorima, te evidencije o radnicima na inostranim gradilištima.

The value of construction works done is presented on the basis of accounts submitted to foreign investors and records on workers at building sites abroad.

Tromjesečni izvještaj o cijenama prodanih novih stanova ispunjavaju pravne osobe, koje su ujedno nosioci cjelokupne gradnje zgrada sa stanovima, odnosno koje se bave prodajom stanova bez obzira na to izvode li radove preko vlastitih pogona ili specijaliziranih poduzeća. Ne obuhvataju se one pravne osobe koje se bave isključivo posredništvom u prodaji postojećeg stambenog fonda tj. starih stanova.

Statistical survey Quarterly Report on Prices of New Dwellings is filled in by legal entities that are the same time contractors of construction works, that is, who are engaged in the sale of dwellings, regardless of whether they carry out construction works with own facilities or through specialised companies. Excluded are those legal entities that solely intermedoate in the sale of the existing dwelling stock, that is, „old dwellings“.

U prosječnu cijenu m² novoizgrađenog stana ulaze prosječne vrijednosti, ne uzimaju se u obzir promjene u gradnji u različitim vremenskim periodima tj. faktori koji utiču na lokaciju objekta, kvalitet gradnje i drugi parametri koji definišu cijenu.

Average price m² of new floor area includes average value, excluding changes in structure of new buildings in different time period. So, are not includes place of building, quality of building and other argumentes which determine of price.

Pri upotrebi podataka objavljenih u ovom saopćenju treba uzeti u obzir sljedeće:

When using data published in this Release it should be kept in mind that:

zbog nedostupnosti ažurnih informacija o svim pravnim osobama – prodavateljima novih stanova u nekom razdoblju, ovo statističko istraživanje provodi se na ograničenom obuhvatu pravnih osoba. Stoga podaci o broju i površini stanova ne iskazuju obim prodaje svih novih stanova u izvještajnom periodu. Taj podatak objavljuje se da bi korisnici mogli, ovisno o svojim potrebama, ocijeniti analitičku vrijednost podataka o prosječnoj cijeni s obzirom na obuhvat jedinica posmatranja.

due to unavailability of up-to-date information on all legal entities engaged in selling the dwellings in a particular period, this statistical survey covers a limited number of legal entities. Therefore, data on the number and useful floor area of dwellings do not cover the volume of all sold new dwellings in a reporting period, but this figure is published only to help users to asses, according to their needs, the analytical value of data on average prices regarding the coverage of monitored units.

VANJSKA TRGOVINA

Izvori i metode prikupljanja podataka

Osnovni/temeljni izvor podataka za statistiku vanjske trgovine FBiH je Jedinствена carinska isprava (JCI) koju deklarant (poslovni subjekt ili druga ovlaštena osoba, npr špediter) podnosi carinarnici prilikom carinjenja robe. Za prikupljanje i kontrolu ispravnosti carinskih deklaracija odgovorna je Uprava za indirektno/neizravno oporezivanje BiH (UIO), koja propisuje oblik, sadržaj, način ispunjavanja i podnošenja isprava u carinskom postupku. Federalni zavod za statistiku preuzima od Agencije za statistiku BiH, originalnu carinsku bazu podataka UIO u obliku slogova na magnetnom mediju i dalje ih statistički obrađuje i publicira.

Obuhvat podataka i jedinica posmatranja

U statistici vanjske trgovine Federacije BiH koristi se proširena definicija Specijalnog sistema trgovine prema kojoj se uključuju redovan izvoz i uvoz, unutarnja i vanjska obrada, te robe koje ulaze ili napuštaju slobodne industrijske zone. Jedinica posmatranja statističkog istraživanja robnog prometa s inostranstvom/inozemstvom je svaka robna isporuka koja se obavlja u okviru izvoza i uvoza robe, koja je homogena s gledišta vrste proizvoda, zemlje porijekla odnosno namjene, načina plaćanja i momenta prelaska granice. Isključuje se trgovina uslugama.

Klasifikacije i nomenklature

U statistici vanjske trgovine FBiH primjenjuje se Carinska tarifa BiH (CT BiH) koja je usklađena sa Kombiniranom nomenklaturom (CN) Evropske unije i Harmoniziranim sistemom/sustavom (HS) Svjetske carinske organizacije (WCO). Vanjskotrgovinske transakcije za svaki pojedinačni proizvod prate se na nivou/razini tarifne oznake od deset cifara. CT BiH je povezana sa Standardnom međunarodnom trgovinskom klasifikacijom UN (SITC, Rev. 3)1) i sa Klasifikacijom djelatnosti BiH (KD) koja je usklađena sa statističkom klasifikacijom ekonomskih aktivnosti EU (NACE, Rev. 1.1.)2). CT BiH podliježe godišnjoj reviziji u cilju usklađivanja sa izmjenama CN-a.

Konverzija valute

Podaci o izvozu i uvozu izraženi su vrijednosno u konvertibilnim markama. Vrijednosti izražene u drugim valutama preračunavaju se u konvertibilne marke primjenom tekućih dnevnih kurseva / tečajeva koji vrijede na dan carinjenja, a utvrđuje ih Centralna banka BiH. Sve su vrijednosti obračunate na osnovi pariteta franko BiH granica: FOB cijene za izvoz i CIF cijene za uvoz.

- 1) Standard International Trade Classification (SITC) Rev. 3
- 2) Statistical Classification of Economic Activities in the European Community (NACE Rev. 1.1.)

UNUTRAŠNJA/UNUTARNJA TRGOVINA

Izvori i metode prikupljanja podataka

Podaci o prometu ostalih uslužnih djelatnosti dobiveni su iz statističkog istraživanja Tromjesečni izvještaj uslužnih djelatnosti (obrazac K KPS USL 01), koje se provodi od 2015. godine.

Istraživanje se provodi na osnovu/temelju Zakona o statistici u Federaciji BiH ("Sl. Novine FBiH" br. 63/03 i 9/09).

FOREIGN TRADE

Sources and methods of data collection

The main source of data for the statistics on exports and imports is Single Administrative Document (SAD). The B&H Indirect Taxation Agency is responsible for collection and control of the validity of SAD, and it also determines the form, the content, the way of filling in, and the way of submitting of SAD. Federal Office of Statistics receives from the B&H Agency for statistics original customs database, originated and reviewed from the Indirect Taxation Agency and performs further data processing and dissemination.

Coverage and Observation unit

The Special Trade System (Relaxed definition) is used in Federation of Bosnia and Herzegovina. Regular exports and imports, inward processing, outward processing and the goods flow in free industrial zones are included in the External Trade Statistics. Observation unit of statistical survey on trade in goods with the rest of the world is every exports / imports transportation of goods, homogenous in terms of production type, country of origin and/or destination, mode of payment and border-crossing time. Trade in services is excluded.

Classification and Nomenclatures

The Customs Tariff of B&H (CT) is used in External Trade Statistics. The tariff is in line with the EU Combined Nomenclature (CN) and with the Harmonized Commodity Description and Coding System (HS), which is managed by the World Customs Organization (WCO). External trade statistics present trade flows on each single product (the ten-digit subheading level of the CT). CT is linked to the international trade classification of the UN (SITC, Rev.3)1), and to the B&H Classification of Activity, which is in line with EU classification of economic activities (NACE Rev. 1.1.)2). The B&H Customs Tariff is revised every year to follow the updates of CN.

Validation

The value of exports and imports are expressed in convertible marks. The value expressed in other currency is converted into convertible marks by current daily exchange rate list valid on the day of custom clearance. Exchange rate list is established by Central bank of Bosnia and Herzegovina.. All values are calculated according to free B&H border parity, i.e. exports based on FOB parity, and imports based on CIF parity.

- 1) Standard International Trade Classification (SITC) Rev. 3
- 2) Statistical Classification of Economic Activities in the European Community (NACE Rev. 1.1.)

DOMESTIC TRADE

Source and methods of data collection

Data on realized turnover in the other activities are collected from the Quarterly Report on Other Services (K KPS USL 01 questionnaire). Survey is conducted since 2015.

This survey is conducted on the bases of Law on Statistical Survey in the F B&H ("Official Gazette FB&H No." 63/03 and 9/09).

Metodologija istraživanja se temelji na Uredbi Vijeća EZ-a o kratkoročnim poslovnim statistikama br.1165/98 (aneks D), 1158/05, 1503/06 i 1893/06.

Methodology for this survey is based on Council Regulation Concerning Short Term Statistics No. 1165/98 (Annex D), 1158/05., 1503/06. and 1893/06.

Obuhvat

Coverage

Jedinice posmatranja/promatranja su poslovni subjekti (pravne osobe/lica) koji su prema glavnoj (pretežnoj) djelatnosti prema KD BiH 2010 registrovani/registirani u oblasti H53 – Poštanske i kurirske djelatnosti i području: J – Informacije i komunikacije, M – Stručne, naučne i tehničke djelatnosti (isključujući granu 70.1 i oblasti 72 i 75) i N – Administrativne i pomoćne usluge djelatnosti (isključujući oblast 77 i grane 81.1 i 81.3).

Observation units are business enterprises (legal entities) by main (prevailing) activity according to KD BiH 2010 registered in the division H53 – Postal and courier activities and section: J- Information and communication; M-Professional, scientific and technical activities (excluding group 70.1 and divisions 72 and 75) and N – Administrative and support service activities (excluding division 77 and branches 81.1 and 81.3).

Obrtnici nisu obuhvaćeni ovim istraživanjem.

The entrepreneurs are excluded.

Istraživanje se provodi na bazi uzorka koji je izabran iz Statističkog poslovnog registra Federalnog zavoda za statistiku.

Survey has been carried out on the sample made on the basis of Statistical Business Register of Federal institute for statistics.

Uzorkom su obuhvaćeni svi veliki poslovni subjekti, dok su srednji i mali izabrani metodom slučajnog stratificiranog uzorka.

The sample covers all large entities, while micro-sized and small enterprises are selected by the random stratified sample method.

Na osnovu/temelju rezultata dobivenih uzorkom ocjenjuje se cijeli skup.

The evaluation of the whole group is based on the results obtained through samples.

Prezentacija indeksa

Presentation of indices

Rezultati se objavljuju u obliku prilagođenih i neprilagođenih nominalnih indeksa, što znači da nije isključen utjecaj promjena cijena.

Results are shown in the form adjusted and non-adjusted nominal (value indices) indices, where no price-change impact is included

Podaci tekućeg tromjesečja u odnosu na podatke iz prethodnog tromjesečja, prezentiraju se u obliku desezoniranih indeksa. U obliku kalendarski prilagođenih indeksa se prezentiraju podaci koji se porede sa podacima istog tromjesečja prethodne godine.

Data that are compared to those from the previous quarter are presented in the seasonally adjusted index form. Data that are compared to the same quarter of previous year are presented in a form of working-day adjusted indices.

Radi održavanja dosljednosti i kontinuiteta s prethodno objavljenim podacima, indeksi ukupnog prometa se i dalje iskazuju u izvornom, neprilagođenom obliku ali se posebno ne komentiraju.

In order to sustain the consistency and continuity with previously released data, indices continue to be presented as gross, unadjusted indices, but they are not commented in particular

Sezonsko i kalendarsko prilagođavanje provedeno je metodom TRAMO/SEATS korištenjem JDemetra+ softvera (verzija 2.1.0) na serijama tromjesečnih podataka počevši od prvog tromjesečja 2010. godine.

The seasonal (SA) and working day adjustment (WDA) are conducted using TRAMO/SEATS method in JDemetra+ tool (version 2.1.0) data series starting from 1st quarter 2010.

Dodavanjem novih tromjesečnih podataka u seriji može doći do promjene desezoniranih i kalendarski prilagođenih indeksa za prethodne periode/ razdoblja.

Extension of index series, by adding of new quarterly observations in time series could cause subsequent correction for previous periods.

Definicije

Definitions

Promet je ukupan fakturisani/fakturirani iznos koji poslovni subjekt obračuna za prodane robe ili pružene usluge tokom/tijekom referentnog perioda trećim licima što odgovara njihovoj tržišnoj vrijednosti. Promet ne uključuje Porez na dodanu vrijednost (PDV)

Turnover is a total value of all goods sold and services provided on the market in the observed period, irrespective of whether paid or not. Value added tax (VAT) is excluded

Trgovina na malo

Retail trade

Podaci o ostvarenom prometu u trgovini na malo dobiveni su iz istraživanja Mjesečni izvještaj trgovine na malo (obrazac M KPS TRG 01).

Source and method of data collection. Data on retail trade turnover are obtained by the Monthly Retail Trade Report (M KPS TRG 01 questionnaire).

Istraživanje se provodi na osnovu/temelju Zakona o statistici u Federaciji BiH („Sl.Novine FBiH“ br.63/03 i 9/09).

This survey is conducted on the bases of Law on Statistical Survey in the Federation of B&H ("Official Gazette FB&H" No. 63/03 and 9/09).

Metodologija istraživanja se temelji na Uredbi Vijeća EZ-a o kratkoročnim poslovnim statistikama br. 1165/98 (aneks C),

Methodology for this survey is based on Council Regulation Concerning Short Term Statistics No. 1165/98 (Annex C), 1158/05., 1503/06. and 1893/06.

Obuhvat

Jedinice posmatranja/promatranja su poslovni subjekti (pravne osobe/lica) koji su prema glavnoj (pretežnoj) djelatnosti registrovani/ registrirani u trgovini na malo (područje G, oblast/odjeljak 47 KD BiH 2010). Obuhvaćeni su i izabrani poslovni subjekti koji su prema glavnoj djelatnosti razvrstani u druge djelatnosti, ali obavljaju i djelatnost trgovine na malo (specijalna lista).

Obrtnici nisu obuhvaćeni ovim istraživanjem.

Statističko istraživanje se provodi na bazi uzorka koji je izabran iz Statističkog poslovnog registra Federalnog zavoda za statistiku.

Uzorkom su obuhvaćeni svi veliki i srednji poslovni subjekti (čiji je godišnji promet 2.miliona/milijuna KM i više), a ostali poslovni subjekti su izabrani metodom slučajnog stratificiranog uzorka.

Na osnovu/temelju rezultata dobivenih uzorkom ocjenjuje se cijeli skup.

Prezentacija indeksa

Rezultati se objavljuju u obliku nominalnih i realnih indeksa. Nominalni indeksi prikazuju kretanje prometa u tekućim cijenama, a realni indeksi pokazuju kretanje prometa u stalnim cijenama. Realni indeksi dobiveni su deflacioniranjem nominalnih vrijednosti prometa prilagođenim indeksom potrošačkih cijena.

Tzv. mjesečne stope promjena prezentiraju se u sezonsiranom obliku indeksa, a tzv. godišnje stope promjena se prezentiraju u kalendarski prilagođenom obliku indeksa.

Radi održavanja dosljednosti i kontinuiteta s prethodno objavljenim podacima, indeksi se i dalje iskazuju i u obliku izvornih, neprilagođenih indeksa, ali se posebno ne komentiraju. Sezonsko i kalendarsko prilagođavanje vrši se u aplikaciji Demetra (verzija 2.2) metodom TRAMO SEATS na seriji mjesečnih podataka od januara 2010.godine.

Dodavanjem novih mjesečnih podataka u seriji može doći do promjene sezonsiranih i kalendarski prilagođenih indeksa za prethodna razdoblja, tako da se podaci iz ovog Biltena mogu razlikovati od prvih rezultata koji su objavljeni ranije.

Definicije

Promet je ukupan fakturisani/fakturirani iznos koje poslovni subjekt, izvještajna jedinica, obračuna za prodane robe ili pružene usluge tokom referentnog perioda trećim licima što odgovara njihovoj tržišnoj vrijednosti. Promet ne uključuje Porez na dodanu vrijednost (PDV).

Indeksi prometa iskazuju se na dva načina:

Za ukupan promet koji ostvaruju svi poslovni subjekti kojima je trgovina na malo glavna djelatnost (prema KD BiH 2010 registrovani/registirani u oblast 47).

Za promet od trgovine na malo koji iskazuju svi poslovni subjekti koji obavljaju djelatnost trgovine na malo, bez obzira na glavnu djelatnost

Izvori i metode prikupljanja podataka

Podaci o prometu ostalih uslužnih djelatnosti dobiveni su iz statističkog istraživanja Tromjesečni izvještaj uslužnih djelatnosti (obrazac K KPS USL 01), koje se provodi od 2015. godine.

Coverage

Observation units are business enterprises (legal entities) by their main (prevailing) activity registered in the retailing trade (section G, division 47 of the KD BiH 2010) as well as selected business enterprises by their main activity registered in other activities, but perform retail trade activities (special list).

The entrepreneurs are excluded.

The survey is carried out on the sample base made on the basis of Statistical Business Register of Federal Institute for statistics.

The sample covers all large and medium-sized business entities (with yearly turnover 2.millions or higher), while micro-sized and small enterprises are selected by the random stratified sample method.

The evaluation of the whole group is based on the results obtained through samples.

Presentation of indices

Results are shown in the form of nominal (value indices) and real (volume indices) indices. Value indices show turnover movements in current prices and volume indices show turnover movements in constant prices. Volume indices are calculated by deflating turnover by modified consumer price indices.

So called month-on-month comparison are presented in seasonally adjusted index form, and so called year-on-year comparison are presented in working-day adjusted index form.

In order to sustain the consistency and continuity with previously released data, indices continue to be presented as gross, unadjusted indices, but they are not commented in particular.

The seasonal adjustment (SA) and working day adjustment (WDA) are conducted using Demetra application (version 2.2) by using TRAMO SEATS method on data series starting from January 2010.

Extension of index series, by adding of new monthly observations for each month could cause subsequent correction for previous periods. Data from this release may differ from previously published bulletin.

Definitions

Turnover is invoiced total value that enterprise, reporting unit, calculates for all sold goods and provided services during reference period to third parties. Turnover does not include Value added taxes (VAT).

Indices on the retail trade turnover are presented in two ways:

For the total turnover generated by all business entities with the retail trade as main activity (according to KD BiH 2010 classified in division 47).

For the retail trade turnover expressed by all business entities engaged in his activity, irrespective of their registered main activity

Source and methods of data collection

Data on realized turnover in the other activities are collected from the Quarterly Report on Other Services (K KPS USL 01 questionnaire). Survey is conducted since 2015.

Istraživanje se provodi na osnovu/temelju Zakona o statistici u Federaciji BiH ("Sl. Novine FBiH" br. 63/03 i 9/09).

This survey is conducted on the bases of Law on Statistical Survey in the F B&H ("Official Gazette FB&H No." 63/03 and 9/09).

Metodologija istraživanja se temelji na Uredbi Vijeća EZ-a o kratkoročnim poslovnim statistikama br.1165/98 (aneks D), 1158/05, 1503/06 i 1893/06.

Methodology for this survey is based on Council Regulation Concerning Short Term Statistics No. 1165/98 (Annex D), 1158/05., 1503/06. and 1893/06.

Obuhvat

Coverage

Jedinice posmatranja/promatranja su poslovni subjekti (pravne osobe/lica) koji su prema glavnoj (pretežnoj) djelatnosti prema KD BiH 2010 registrovani/registirani u oblasti H53 – Poštanske i kurirske djelatnosti i području: J – Informacije i komunikacije, M – Stručne, naučne i tehničke djelatnosti (isključujući granu 70.1 i oblasti 72 i 75) i N – Administrativne i pomoćne usluge djelatnosti (isključujući oblast 77 i grane 81.1 i 81.3).

Observation units are business enterprises (legal entities) by main (prevailing) activity according to KD BiH 2010 registered in the division H53 – Postal and courier activities and section: J- Information and communication; M-Professional, scientific and technical activities (excluding group 70.1 and divisions 72 and 75) and N – Administrative and support service activities (excluding division 77 and branches 81.1 and 81.3).

Obrtnici nisu obuhvaćeni ovim istraživanjem.

The entrepreneurs are excluded.

Istraživanje se provodi na bazi uzorka koji je izabran iz Statističkog poslovnog registra Federalnog zavoda za statistiku.

Survey has been carried out on the sample made on the basis of Statistical Business Register of Federal institute for statistics.

Uzorkom su obuhvaćeni svi veliki poslovni subjekti, dok su srednji i mali izabrani metodom slučajnog stratificiranog uzorka.

The sample covers all large entities, while micro-sized and small enterprises are selected by the random stratified sample method.

Na osnovu/temelju rezultata dobivenih uzorkom ocjenjuje se cijeli skup.

The evaluation of the whole group is based on the results obtained through samples.

Podaci se objavljuju u obliku neprilagođenih nominalnih indeksa, s obzirom na to da je za sezonsko i kalendarsko prilagođavanje neophodna višegodišnja vremenska serija (minimum 16-20 opservacija).

All indices are presented as unadjusted, non-deflated indices, because it is mandatory to have larger time series in order to perform seasonal and working-day adjustment (minimum 16-20 observations).

Definicije

Promet je ukupan fakturisani/fakturirani iznos koji poslovni subjekt obračuna za prodane robe ili pružene usluge tokom/tijekom referentnog perioda trećim licima što odgovara njihovoj tržišnoj vrijednosti. Promet ne uključuje Porez na dodanu vrijednost (PDV)

Definitions

Turnover is a total value of all goods sold and services provided on the market in the observed period, irrespective of whether paid or not. Value added tax (VAT) is excluded.

Ostale uslužne djelatnosti

Other services

Izvori i metode prikupljanja podataka

Podaci o prometu ostalih uslužnih djelatnosti dobiveni su iz statističkog istraživanja Tromjesečni izvještaj uslužnih djelatnosti (obrazac K KPS USL 01), koje se provodi od 2015. godine.

Source and methods of data collection

Data on realized turnover in the other activities are collected from the Quarterly Report on Other Services (K KPS USL 01 questionnaire). Survey is conducted since 2015.

Istraživanje se provodi na osnovu/temelju Zakona o statistici u Federaciji BiH ("Sl. Novine FBiH" br. 63/03 i 9/09).

This survey is conducted on the bases of Law on Statistical Survey in the F B&H ("Official Gazette FB&H No." 63/03 and 9/09).

Metodologija istraživanja se temelji na Uredbi Vijeća EZ-a o kratkoročnim poslovnim statistikama br.1165/98 (aneks D), 1158/05, 1503/06 i 1893/06.

Methodology for this survey is based on Council Regulation Concerning Short Term Statistics No. 1165/98 (Annex D), 1158/05., 1503/06. and 1893/06.

Obuhvat

Coverage

Jedinice posmatranja/promatranja su poslovni subjekti (pravne osobe/lica) koji su prema glavnoj (pretežnoj) djelatnosti prema KD BiH 2010 registrovani/registirani u oblasti H53 – Poštanske i kurirske djelatnosti i području: J – Informacije i komunikacije, M – Stručne, naučne i tehničke djelatnosti (isključujući granu 70.1 i oblasti 72 i 75) i N – Administrativne i pomoćne usluge djelatnosti (isključujući oblast 77 i grane 81.1 i 81.3). Obrtnici nisu obuhvaćeni ovim istraživanjem. Istraživanje se provodi na bazi uzorka koji je

Observation units are business enterprises (legal entities) by main (prevailing) activity according to KD BiH 2010 registered in the division H53 – Postal and courier activities and section: J- Information and communication; M-Professional, scientific and technical activities (excluding group 70.1 and divisions 72 and 75) and N – Administrative and support service activities (excluding division 77 and branches 81.1 and 81.3). The entrepreneurs are excluded. Survey has been carried out on the sample made on the basis of Statistical Business

izabran iz Statističkog poslovnog registra Federalnog zavoda za statistiku. Uzorkom su obuhvaćeni svi veliki poslovni subjekti, dok su srednji i mali izabrani metodom slučajnog stratificiranog uzorka. Na osnovu/temelju rezultata dobivenih uzorkom ocjenjuje se cijeli skup. Podaci se objavljuju u obliku neprilagođenih nominalnih indeksa, s obzirom na to da je za sezonsko i kalendarsko prilagođavanje neophodna višegodišnja vremenska serija (minimum 16-20 opservacija).

Definicije

Promet je ukupan fakturisani/fakturirani iznos koji poslovni subjekt obračuna za prodane robe ili pružene usluge tokom/tijekom referentnog perioda trećim licima što odgovara njihovoj tržišnoj vrijednosti. Promet ne uključuje Porez na dodanu vrijednost (PDV)

TURIZAM

Podaci o kapacitetima za smještaj, broju dolazaka i noćenja turista po vrstama objekata i prema zemlji prebivališta dobiveni su iz istraživanja Mjesečni izvještaj o turistima i noćenjima (obrazac TU-11).

Jedinice posmatranja su poslovni subjekti i njihovi dijelovi registrirani prema KD-u u području H - Ugostiteljstvo, tj. ugostiteljska i druga preduzeća koja pružaju usluge smještaja gostima.

Turist je svaka osoba koja u mjestu izvan svog prebivališta provede najmanje jednu noć u ugostiteljskom ili drugom objektu za smještaj gostiju, radi odmora ili rekreacije, zdravlja, studija, sporta, religije, porodice, poslova, javnih misija i skupova.

Domaći turist je svaka osoba sa prebivalištem u Bosni i Hercegovini koja u nekom mjestu u Bosni i Hercegovini, izvan mjesta svog prebivališta, provede najmanje jednu noć u ugostiteljskom ili drugom objektu za smještaj gostiju.

Stranim turistima smatraju se sve osobe koje u Bosni i Hercegovini nemaju stalno prebivalište, a provedu najmanje jednu noć u ugostiteljskom ili drugom objektu za smještaj gostiju.

Turistički smještajni objekat je svaka jedinica koja redovno (ili povremeno-sezonski) obezbjeđuje smještaj za noćenje turistima. Turistički smještaj se dijeli na: kolektivni i privatni turistički smještaj.

Soba je jedinica koju čini jedna soba ili skupina soba čineći nedjeljivu iznajmljivačku cjelinu u smještajnom objektu ili boravištu. Sobe mogu biti jednokrevetne, dvokrevetne ili višekrevetne zavisno da li su opremljene stalno za smještaj jedne, dvije ili više osoba. Ako se soba koristi za stalni boravak za više od godinu dana, ne bi trebala biti uključena. Kabine, kolibe, kućice, drvene kolibe, bungalovi i vile tretiraju se kao sobe i apartmani tj. mogu se ostaviti kao jedinice.

Broj ležaja u objektu ili boravištu je određen brojem osoba koje mogu prenoćiti u ležajima u objektu (boravištu), ignorišući bilo kakve dodatne ležaje koji bi se mogli namjestiti na zahtjev gosta. Termin ležaj se primjenjuje na jedan ležaj, dvostruki ležaj se računa kao dva ležaja. Ta jedinica služi za mjerenje kapaciteta bilo kojeg tipa smještaja.

Register of Federal institute for statistics. The sample covers all large entities, while micro-sized and small enterprises are selected by the random stratified sample method. The evaluation of the whole group is based on the results obtained through samples. All indices are presented as unadjusted, non-deflated indices, because it is mandatory to have larger time series in order to perform seasonal and working-day adjustment (minimum 16-20 observations).

Definitions

Turnover is a total value of all goods sold and services provided on the market in the observed period, irrespective of whether paid or not. Value added tax (VAT) is excluded.

TOURISM

Data on capacities, the number of tourist arrivals and tourist nights by type of accommodation and country of residence are collected through Monthly Report on Tourist Arrivals and Tourist nights (Form TU-11)

Report units are business entities and their parts registered according to the CA under section H - Hotels and restaurants and other enterprises engaged in providing accommodation services in tourism.

Tourist is every person who, outside his place of permanent residence, spends at least one night in a hotel or another accommodation facility for reasons of rest, recreation, health, study, sport, religion, family, business, public tasks or meeting.

Domestic tourist is a person with permanent residence in Bosnia and Herzegovina who spends at least one night in a hotel or some other accommodation facility outside their place of residence.

Foreign tourist is a person with permanent residence outside Bosnia and Herzegovina who temporarily resides in Bosnia and Herzegovina and who spends at least one night in a hotel or same other accommodation facility.

Tourist accommodation is any facility that regularly (or occasionally) provides overnight accommodation for tourists. Tourist accommodation has been divided into two main groups: collective accommodation establishments and private tourist accommodation.

A bedroom is a unit formed by one room or groups of rooms constituting an indivisible rental whole in an accommodation establishment or dwelling. Rooms may be single, double or multiple, depending on whether they are equipped permanently to sleep one, two or several people. If a room is used for permanent stay, for more than one year, it should not be included. Cabins, huts, cottages, wood huts, bungalows and villas can be treated as rooms and apartmans, which mean that can be left as a units.

Number of bed-places in an establishment or dwelling is determined by the number of persons who can stay overnight in beds set up in the establishments, ignoring any extra beds that may be set up by customer request.

The term bed-place applies to a single bed. A double bed is counted as two bed-places. This unit serves to measure the capacity of any type of accommodation.

Stalnim ležajima se smatraju ležaji koji se redovito spremaju za iznajmljivanje gostima.

Invariably bed-places are bed-places which are regularly prepared for guest rent.

Pomoćnim ležajima se smatraju ležaji koji se prema potrebi pripremaju za iznajmljivanje gostima za vrijeme sezone.

Auxiliary bed-places are bed-places which, by the rule, serve for afternoon guest rest as an extra bed-place accommodation capacities are completed during the season.

Prosječna dužina boravka se izračunava dijeljenjem broja noćenja sa brojem dolazaka turista.

Average detention of foreign tourist's stays are calculated by dividing number of overnights stays by the number of arrivals.

Bruto iskorištenost ležaja u jednom mjesecu se dobija tako što se podijeli broj ukupnih noćenja sa brojem ležaja koji se nude i brojem dana u datom mjesecu za istu grupu objekata, množenjem koeficijenta sa 100 da bi se rezultat izrazio u procentu.

The gross occupancy rate of bed-places in one month is obtained by dividing total overnight stays by the product of bed-places on offer and the number of days in the corresponding month for the same group of establishments, multiplying the quotient by 100 to express the result as a percentage.