



Bosna i Hercegovina
Federacija Bosne i Hercegovine
**Federalni zavod
za statistiku**
**Institute for
Statistics of FBiH**

ISSN 1840-1600

**MJESEČNI STATISTIČKI PREGLED
FEDERACIJE BOSNE I HERCEGOVINE**

**MONTHLY STATISTICAL REVIEW
OF THE FEDERATION OF BIH**



7

JULI
SRPANJ
JULY

GODINA/YEAR XX

SARAJEVO, 2017.



Bosna i Hercegovina
Federacija Bosne i Hercegovine
**Federalni zavod
za statistiku
Institute for
Statistics of FBiH**

ISSN 1840-1600

**MJESEČNI STATISTIČKI PREGLED
FEDERACIJE BOSNE I HERCEGOVINE**

**MONTHLY STATISTICAL REVIEW
OF THE FEDERATION OF BIH**

7

JULI
SRPANJ
JULY

GODINA/YEAR XX

SARAJEVO, 2017.

Izdaje i štampa/tiska: Federalni zavod za statistiku, Zelenih beretki 26, 71000 Sarajevo
Published and printed: Institute for Statistics of FBiH, Zelenih beretki 26, 71000 Sarajevo

Telefon/Phone/Fax: +387 33 22 61 51
Elektronska pošta/E-mail: fedstat@fzs.ba
Internetska stranica/Web site: <http://www.fzs.ba>

Odgovara: Doc. dr. Emir Krenić, direktor
Persons responsible: Assist. Prof. Emir Krenić, Director General

Molimo korisnike da pri korištenju podataka navedu izvor
Users are kindly requested to state the source

Štampano/Tiskano u 150 primjeraka
Printed in 150 copies

Obavjesti daje Odsjek za odnose s javnošću i biblioteka
Information is available at the Department of Public relations and Library

Telefon/Phone : + 387 33 20 64 52/lok 234
+ 387 33 40 70 19
Pretplata publikacija/Subscription : + 387 33 20 64 52/lok 235
+ 387 33 40 70 20

UVOD

„Mjesečni statistički pregled“ je sveobuhvatna publikacija u kojoj se prikazuju rezultati pojedinačnih statističkih istraživanja ili više istraživanja iz istog područja.

Podaci su rezultat statističkih istraživanja koje provodi Federalni zavod za statistiku prema Planu provođenja statističkih istraživanja od interesa za Federaciju BiH.

Pored podataka koji su rezultat redovnih/redovitih statističkih istraživanja Federalnog zavoda za statistiku publikuju se i podaci drugih institucija koje su uključene u statistički sistem/sustav Federacije BiH.

Podaci se prikazuju u godišnjim, kvartalnim i mjesečnim serijama a sistematizirani su po statističkim oblastima. Svaka oblast pored tabelarnog prikaza sadrži i metodološka objašnjenja u cilju pojašnjenja korisnicima na koji način je proizveden podatak, na osnovu kojih izvora i definicija.

Podaci koji se daju po određenim nivoima klasifikacije djelatnosti, iskazani su prema KD BiH 2010, koja sadržajno i strukturno u potpunosti odgovara EU Statističkoj klasifikaciji djelatnosti NACE Rev.2.

Mjesečni podaci za tekuću godinu su najčešće prethodni rezultati i podložni su korekcijama. Izvršene korekcije se obilježavaju zvjezdicom u onom broju „Mjesečnog statističkog pregleda“ u kojem je izvršena korekcija.

DIREKTOR
Doc. dr. Emir Krečić

PREFACE

"Monthly Statistical Review" is a comprehensive publication and give results of individual statistical surveys or several surveys in the same area.

Data are issued are obtained through statistical surveys conducted by the Institute for Statistics of Federation of BiH according to the Scheme of Statistical Survey of interest for the Federation of BiH.

Institute for Statistics of Federation B&H also publishes data of other institutions involved in the statistical system of the Federation of B&H.

Statistical data are presented in annual, quarterly and monthly series and are systemized by statistical fields. In addition to the table, each field contains notes on methodology in order to clarify to users on how the data is produced, on the basis of which sources and definitions.

Data presented by specific level of activity classification are given in accordance with the KD BIH 2010, which is in its content and structure fully harmonised with the Statistical Classification of Economic Activities NACE Rev. 2.

Monthly data for the current year are mostly the preliminary ones and are subject to corrections. The corrections made are designated by the star in the number of the "Monthly statistical review" where the correction has been made.

DIRECTOR GENERAL
Assist. Prof. Emir Krečić

SKRAĆENICE/KRATICE

d.n.	drugdje nespomenuto
CeFTA	Sporazum o slobodnoj trgovini srednjoevropskih/srednjoevropskih zemalja
EFTA	Evropsko/Europsko udruženje za slobodnu trgovinu
EU	Evropska/Europska unija
GWh	gigavat-sat
ha	hektar
hilj.	hiljadu
hl	hektolitar
kg	kilogram
KM	konvertibilna marka
km	kilometar
km ²	kvadratni kilometar
kom.	komad
kut.	kutija
KV	kvalificirani (radnik)
KVG	Klasifikacija vrsta građevina
kW	kilovat
l	litra
m	metar
m ²	kvadratni metar
m ³	kubni/kubični metar
mil.	milijon
MWh	megavatsat
NKV	nekvalificirani (radnik)
NSS	niža stručna sprema
PKV	polukvalificirani (radnik)
KD	Klasifikacija djelatnosti
SMTK	Standardna međunarodna trgovinska klasifikacija
SSS	srednja stručna sprema
t	tona
tis.	tisuća
USD	američki dolar
VKV	visokokvalificirani (radnik)
VSS	visoka stručna sprema
VŠS	viša stručna sprema

ZNAKOVI

-	nema pojave
...	ne raspoloživo se podatkom
0	podatak je manji od 0,5 upotrijebljene jedinice mjere
∅	prosjeak
1)	oznaka za napomenu
*	ispravljen podatak

ABBREVIATIONS

CEFTA	Central European Free Trade Agreement
CTC	Classification of types of construction
EFTA	European Free Trade Association
EU	European Union
GWh	gigawatt-hour
ha	hectare
hl	hectolitre
kg	kilogram
KM	Convertible marks
km	kilometer
km ²	square kilometer
kW	kilowatt
l	litre
m	meter
m ²	square meter
m ³	cubic meter
000	thousand
000.000	million
Mfr.	manufacture
MWh	megawatt hour
n.e.c.	not elsewhere classified
p/st	number of items (pieces/sticks)
CA	Standard Classification of Economic Activities
SITC	Standard International Trade Classification
t	tons
USD	American dollar

SYMBOLS

-	no occurrence
...	data not available
0	value is less than 0,5 of the unit of measure used
∅	average
1)	footnote
*	corrected data

SADRŽAJ
CONTENTS

PREDGOVOR <i>PREFACE</i>	3
SKRAĆENICE/KRATICE I ZNAKOVI <i>ABBREVIATIONS AND SYMBOLS</i>	4
OSNOVNI POKAZATELJI EKONOMSKIH KRETANJA <i>MAYOR INDICATORS OF ECONOMIC TRENDS</i>	7
PRIRODNO KRETANJE STANOVNIŠTVA <i>NATURAL CHANGES OF POPULATION</i>	8
ZAPOSLENOST, NEZAPOSLENOST I PLAĆE <i>EMPLOYMENT, UNEMPLOYMENT AND PAY</i>	11
CIJENE <i>PRICES</i>	26
BRUTO DOMAĆI PROIZVOD <i>GROSS DOMESTIC PRODUCT</i>	46
POLJOPRIVREDA, ŠUMARSTVO I RIBOLOV <i>AGRICULTURE, FORESTRY AND FISHING</i>	48
INDUSTRIJA <i>INDUSTRY</i>	53
VANJSKA TRGOVINA <i>FOREIGN TRADE</i>	62
UNUTRAŠNJA/UNUTARNJA TRGOVINA <i>DOMESTIC TRADE</i>	76
TURIZAM <i>TOURISM</i>	80
KOMENTARI <i>COMMENTS</i>	83
METODOLOŠKA OBJAŠNENJA <i>NOTES ON METHODOLOGY</i>	90

1.1 OSNOVNI POKAZATELJI EKONOMSKIH KRETANJA

MAJOR INDICATORS OF ECONOMIC TRENDS

	<u>2014¹⁾</u> 2013	<u>2015¹⁾</u> 2014	<u>2016¹⁾</u> 2015	<u>V 2017</u> V 2016	<u>V 2017</u> IV 2017	
Indeksi obima industrijske proizvodnje	100,1	102,2	102,6	101,3	99,9	<i>Indices of industrial production</i>

	<u>2014</u> 2013	<u>2015</u> 2014	<u>2016</u> 2015	<u>V 2017</u> IV 2017	<u>VI 2017</u> V 2017	
Indeksi cijena proizvođača industrijskih proizvoda na domaćem tržištu	98,9	99,2	97,8	100,0	100,0	<i>Producer price indices of industrial products on domestic market</i>
Indeksi potrošačkih cijena	99,3	99,3	98,9	100,1	99,5	<i>Consumer price indices</i>

	<u>2014</u>	<u>2015</u>	<u>2016</u>	<u>IV 2017</u>	<u>V 2017</u>	
Broj zaposlenih	443.587	450.121	457.974	464.531	465.776	<i>Number of employed persons</i>
Broj nezaposlenih	391.427	390.204	377.854	360.807	355.290	<i>Number of unemployed persons</i>
Prosječna neto plaća, u KM	833	830	839	847	871	<i>Average net wage, in KM</i>
Prosječna bruto plaća, u KM	1.272	1.269	1.283	1.297	1.335	<i>Average gross wage, in KM</i>

	<u>2014</u>	<u>2015</u>	<u>2016</u>	<u>IV 2017</u>	<u>V 2017</u>	
Noćenja turista - ukupno	1.094.986	1.438.080	1.613.567	158.135	192.477	<i>Tourist nights - total</i>
domaći turisti	292.388	341.597	345.654	30.217	45.854	<i>Domestic tourist</i>
strani turisti	802.598	1.096.483	1.267.913	127.918	146.623	<i>Foreign tourist</i>
Izvoz - ukupno, 000 KM	5.778.901	6.142.381	6.259.782	614.711	588.022	<i>Total exports, 000 KM</i>
Izvoz - preračunato u 000 EUR	2.954.705	3.140.550	3.200.576	314.297	300.651	<i>Export - converted into 000 EUR</i>
Uvoz - ukupno 000 KM	10.353.991	10.678.330	10.925.411	999.826	1.055.161	<i>Total imports, 000 KM</i>
Uvoz - preračunato u 000 EUR	5.293.912	5.459.744	5.586.074	511.203	539.495	<i>Import - converted into 000 EUR</i>
Pokrivenost uvoza izvozom (%)	55,8	57,5	57,3	61,5	55,7	<i>Exports/Imports ration (%)</i>
Bruto domaći proizvod u tekućim cijenama ESA 2010, hilj./tis KM	17.827.457	18.688.300	19.537.092 ⁴⁾			<i>Gross domestic product at current prices ESA 2010, 000 KM</i>
Bruto domaći proizvod po stanovniku, KM	8.045	8.452	8.855 ⁴⁾			<i>Gross domestic product per capita, KM</i>
Bruto domaći proizvod, godišnje stope realnog rasta ESA 2010, %	1,5	3,1	2,9 ⁴⁾			<i>Gross domestic product, annual real growth rates ESA 2010, %</i>
Ostvarene investicije ESA 2010, hilj./tis. KM	3.189.389	2.816.607				<i>Gross fixed capital formation ESA 2010, 000 KM</i>

¹⁾ Izvorni indeks obima industrijske proizvodnje/Gross indices of industrial production

²⁾ Kalendarski prilagođeni indeks obima industrijske proizvodnje/Working-day adjusted indices of industrial production

³⁾ Desezonirani indeks obima industrijske proizvodnje/Seasonally adjusted indices of industrial production

⁴⁾ Prvi rezultati/First results

PRIRODNO KRETANJE STANOVNIŠTVA

NATURAL CHANGES OF POPULATION

2.1 PRIRODNO KRETANJE STANOVNIŠTVA PO MJESTU STALNOG STANOVANJA (maj/svibanj 2017. godine - prvi rezultati)

NATURAL CHANGES OF POPULATION ACCORDING TO PLACE OF PERMANENT RESIDENCE (May 2017 - first results)

KANTON CANTON	Rođeni Births			Umrli Deaths	Brakovi Marital statistics	
	ukupno Total	živorođeni Live births	mrtvorodođeni Stillbirths		zaključeni Marriages	razvedeni Divorces
FEDERACIJA BIH <i>FEDERATION OF BIH</i>	1.637	1.632	5	1.788	1.159	80
Unsko-sanski	184	184	-	200	104	7
Kanton Posavski	11	11	-	38	20	2
Tuzlanski	342	342	-	330	252	27
Zeničko- dobojski	293	293	-	291	224	7
Bosansko- podrinjski	23	23	-	26	23	2
Srednjobosanski	156	156	-	167	90	11
Hercegovačko-neretvanski	148	147	1	195	102	15
Zapadnohercegovački	65	65	-	79	50	3
Kanton Sarajevo	369	365	4	387	274	5
Kanton 10	46	46	-	75	20	1

2.2 PRIRODNO KRETANJE STANOVNIŠTVA PO MJESECIMA¹⁾

NATURAL DEMOGRAPHIC TRENDS BY MONTHS¹⁾

Mjesec Month	Živorodođeni Livebirths	Umrli Deaths	Prirodni priraštaj Natural increase	Umrli dojenčad Infant deaths	Broj zaključenih brakova Number of marriages	Broj razvedenih brakova Number of divorces	Vitalni indeks Vital index
2016¹⁾							
VI	1.539	1.697	-158	14	713	59	91
VII	1.567	1.608	-41	13	1.479	83	97
VIII	1.922	1.589	333	17	1.608	103	121
IX	1.790	1.725	65	16	1.419	100	104
X	1.795	1.741	54	9	1.173	94	103
XI	1.711	1.723	-12	11	709	87	99
XII	1.830	1.920	-90	17	1.097	121	95
I/2017	1.005	1.827	-822	9	646	65	55
II/2017	1.406	1.921	-515	8	603	95	73
III/2017	1.556	1.869	-313	16	676	113	83
IV/2017	1.450	1.577	-127	11	1.156	81	92
V/2017	1.632	1.788	-156	11	1.159	80	91

¹⁾ Za seriju podataka za period juni - decembar 2016. godine u ukupan broj slučajeva uključeni su i događaji (rođenja, smrti, zaključeni i razvedeni brakovi) koji su registrovani u Federaciji BiH, a prema mjestu stalnog stanovanja su označeni "Brčko Distrikt BiH" i "RS".

¹⁾ For series data for the period June - December 2016 Total number of cases includes events (births, deaths, marriages and divorces) which are registered in The Federation of BiH and according to the place of permanent residence are noted as "Brčko District BiH" and "RS".

PRIRODNO KRETANJE STANOVNIŠTVA
 NATURAL CHANGES OF POPULATION

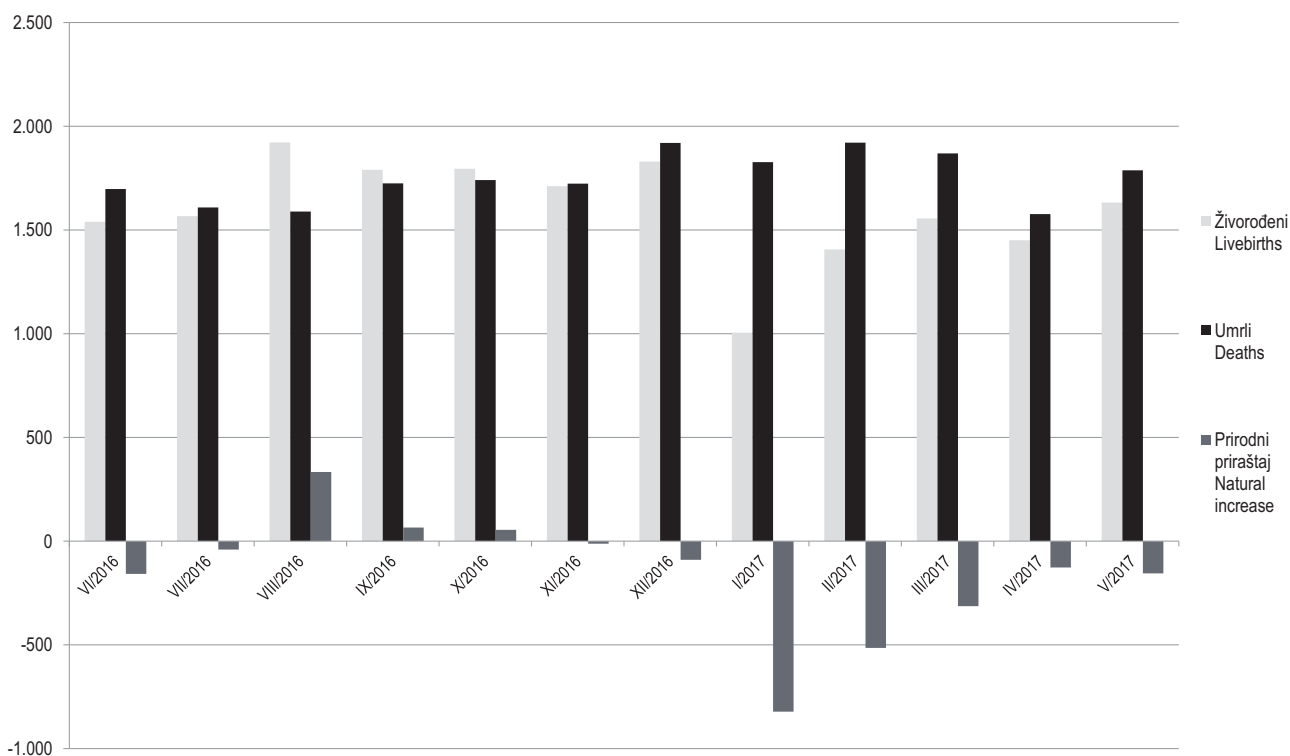
2.3 PRIRODNO KRETANJE STANOVNIŠTVA PO KANTONIMA, (maj/svibanj 2017. godine - prvi rezultati)

NATURAL DEMOGRAPHIC TRENDS BY CANTONS, (May 2017- first results)

Kanton Canton	Živorodeni Livebirths	Umrli Deaths	Prirodni priraštaj Natural increase	Umrli dojenčad Infant deaths	Zaključeni brakovi Marriages	Razvedeni brakovi Divorces	Vitalni indeks Vital index
FEDERACIJA BIH	1.632	1.788	-156	11	1.159	80	91
<i>FEDERATION OF BIH</i>							
Unsko - sanski	184	200	-16	1	104	7	92
Kanton Posavski	11	38	-27	-	20	2	29
Tuzlanski	342	330	12	1	252	27	104
Zeničko - dobojski	293	291	2	6	224	7	101
Bosansko - podrinski	23	26	-3	1	23	2	88
Srednjobosanski	156	167	-11	-	90	11	93
Hercegovačko-neretvanski	147	195	-48	1	102	15	75
Zapadnohercegovački	65	79	-14	-	50	3	82
Kanton Sarajevo	365	387	-22	1	274	5	94
Kanton 10	46	75	-29	-	20	1	61

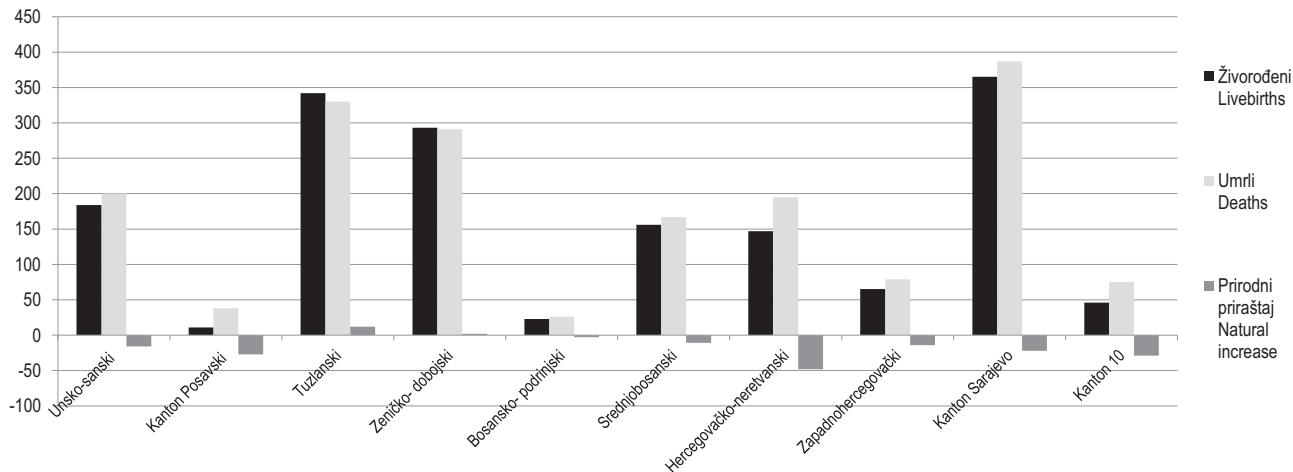
2.2.1 Živorodeni, umrli i prirodni priraštaj u FBiH po mjesecima

Livebirths, deaths and natural increase in FBiH by months

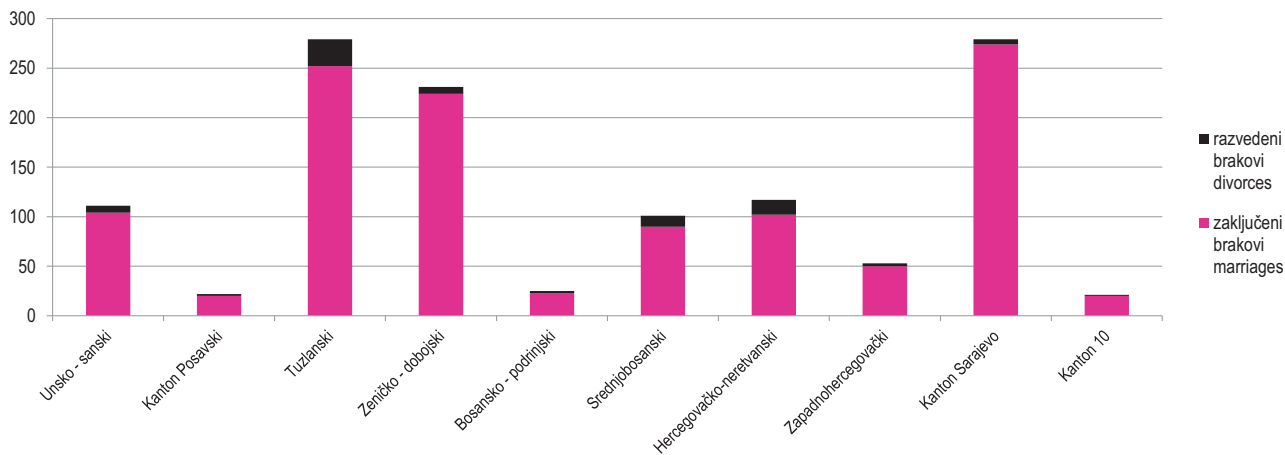


PRIRODNO KRETANJE STANOVNIŠTVA
NATURAL CHANGES OF POPULATION

2.3.1 Živorodeni, umri i prirodni priraštaj po kantonima, maj/svibanj 2017.
Livebirths, deaths and natural increase by cantons, May 2017



2.3.2 Zaključeni i razvedeni brakovi po kantonima, maj/svibanj 2017.
Marriages and divorces by cantons, May 2017



3.1 ZAPOSLENI PO PODRUČJIMA I OBLASTIMA KD BiH 2010
PERSONS IN EMPLOYMENT BY SECTIONS AND DIVISIONS OF NACE REV.2

Područja i oblasti Sections and divisions	Broj zaposlenih ¹⁾ Number of employed persons ¹⁾			Indeksi Indices		
	Ø 2016	IV 2017	V 2017	V 2017	V 2017	
				Ø 2016	IV 2017	
UKUPNO	457.974	464.531	465.776	101,7	100,3	<i>Total</i>
A Poljoprivreda, šumarstvo i ribolov	8.873	8.828	8.837	99,6	100,1	<i>Agriculture, forestry and fishing</i>
01 Biljna i stočarska proizvodnja, lovstvo i uslužne djelatnosti u vezi s njima	3.755	3.832	3.785	100,8	98,8	<i>Crop and animal production, hunting and related service activities</i>
02 Šumarstvo i sječa drva (iskorištavanje šuma)	4.977	4.879	4.936	99,2	101,2	<i>Forestry and logging</i>
03 Ribolov i akvakultura	141	117	116	82,3	99,1	<i>Fishing and aquaculture</i>
B Vađenje ruda i kamena	13.211	13.034	13.081	99,0	100,4	<i>Mining and quarrying</i>
05 Vađenje ugljena i lignita	10.694	10.488	10.463	97,8	99,8	<i>Mining of coal and lignite</i>
07 Vađenje metalnih ruda	327	324	335	102,4	103,4	<i>Mining of metal ores</i>
08 Vađenje ostalih ruda i kamena	1.812	1.814	1.848	102,0	101,9	<i>Other mining and quarrying</i>
09 Pomoćne uslužne djelatnosti u vađenju ruda i kamena	378	408	435	115,1	106,6	<i>Mining support service activities</i>
C Prerađivačka industrija	88.631	92.307	92.765	104,7	100,5	<i>Manufacturing</i>
10 Proizvodnja prehrambenih proizvoda	12.861	13.206	13.282	103,3	100,6	<i>Manufacture of food products</i>
11 Proizvodnja pića	1.464	1.392	1.391	95,0	99,9	<i>Manufacture of beverages</i>
12 Proizvodnja duhanskih proizvoda	359	332	333	92,8	100,3	<i>Manufacture of tobacco products</i>
13 Proizvodnja tekstila	5.043	5.201	5.214	103,4	100,2	<i>Manufacture of textiles</i>
14 Proizvodnja odjeće	9.150	9.329	9.375	102,5	100,5	<i>Manufacture of wearing apparel</i>
15 Proizvodnja kože i srodnih proizvoda	7.427	8.032	8.051	108,4	100,2	<i>Manufacture of leather and related products</i>
16 Prerada drva i proizvoda od drva i pluta, osim namještaja; proizvodnja predmeta od slame i pletarskih materijala	6.489	6.820	6.889	106,2	101,0	<i>Manufacture of wood and of products of wood and cork, except furniture; manufacture of articles of straw and plaiting materials</i>
17 Proizvodnja papira i proizvoda od papira	1.828	1.691	1.723	94,3	101,9	<i>Manufacture of paper and paper products</i>
18 Štampanje i umnožavanje snimljenih zapisa	1.504	1.520	1.519	101,0	99,9	<i>Printing and reproduction of recorded media</i>
19 Proizvodnja koks i rafiniranih naftnih proizvoda	752	746	736	97,9	98,7	<i>Manufacture of coke and refined petroleum products</i>
20 Proizvodnja hemikalija i hemijskih proizvoda	2.293	2.586	2.604	113,6	100,7	<i>Manufacture of chemicals and chemical products</i>
21 Proizvodnja osnovnih farmaceutskih proizvoda i farmaceutskih preparata	757	699	699	92,3	100,0	<i>Manufacture of basic pharmaceutical products and pharmaceutical preparations</i>
22 Proizvodnja proizvoda od gume i plastičnih masa	3.880	4.086	4.126	106,3	101,0	<i>Manufacture of rubber and plastic products</i>
23 Proizvodnja ostalih nemetalnih mineralnih proizvoda	3.493	3.454	3.484	99,7	100,9	<i>Manufacture of other non-metallic mineral products</i>
24 Proizvodnja baznih metala	3.523	3.627	3.698	105,0	102,0	<i>Manufacture of basic metals</i>
25 Proizvodnja gotovih metalnih proizvoda, osim mašina i opreme	12.577	13.926	14.034	111,6	100,8	<i>Manufacture of fabricated metal products, except machinery and equipment</i>
26 Proizvodnja računara te elektroničkih i optičkih proizvoda	329	318	318	96,7	100,0	<i>Manufacture of computer, electronic and optical products</i>
27 Proizvodnja električne opreme	2.027	2.145	2.172	107,2	101,3	<i>Manufacture of electrical equipment</i>
28 Proizvodnja mašina i uređaja, d.n.	2.556	2.373	2.410	94,3	101,6	<i>Manufacture of machinery and equipment n.e.c.</i>
29 Proizvodnja motornih vozila, prikolica i poluprikolica	2.409	2.508	2.534	105,2	101,0	<i>Manufacture of motor vehicles, trailers and semi-trailers</i>

3.1 ZAPOSLENI PO PODRUČJIMA I OBLASTIMA KD BiH 2010 (nastavak)
PERSONS IN EMPLOYMENT BY SECTIONS AND DIVISIONS OF NACE REV.2 (continued)

Područja i oblasti Sections and divisions	Broj zaposlenih ¹⁾ Number of employed persons ¹⁾			Indeksi Indices		
	Ø 2016	IV 2017	V 2017	V 2017 Ø 2016	V 2017 IV 2017	
30 Proizvodnja ostalih prijevoznih sredstava	75	95	97	129,3	102,1	Manufacture of other transport equipment
31 Proizvodnja namještaja	5.159	5.297	5.209	101,0	98,3	Manufacture of furniture
32 Ostala prerađivačka industrija	1.602	1.707	1.756	109,6	102,9	Other manufacturing
33 Popravlak i instaliranje mašina i opreme	1.074	1.217	1.111	103,4	91,3	Repair and installation of machinery and equipment
D Proizvodnja i snabdijevanje električnom energijom, plinom, parom i klimatizacija	8.981	8.847	8.818	98,2	99,7	Electricity, gas, steam and air conditioning supply
35 Proizvodnja i snabdijevanje električnom energijom, plinom, parom i klimatizacija	8.981	8.847	8.818	98,2	99,7	Electricity, gas, steam and air conditioning supply
E Snabdijevanje vodom; uklanjanje otpadnih voda, upravljanje otpadom te djelatnosti sanacije okoliša	7.980	7.929	7.955	99,7	100,3	Water supply, sewerage, waste management and remediation activities
36 Sakupljanje, pročišćavanje i snabdijevanje vodom	4.355	4.338	4.345	99,8	100,2	Water collection, treatment and supply
37 Uklanjanje otpadnih voda	164	145	145	88,4	100,0	Sewerage
38 Sakupljanje otpada, djelatnosti obrade i zbrinjavanja otpada; reciklaža materijala	3.392	3.367	3.385	99,8	100,5	Waste collection, treatment and disposal activities; materials recovery
39 Djelatnosti sanacije okoliša te ostale djelatnosti upravljanja otpadom	69	79	80	115,9	101,3	Remediation activities and other waste management services
F Građevinarstvo	21.107	20.651	20.895	99,0	101,2	Construction
41 Gradnja građevina visokogradnje	8.257	7.717	7.818	94,7	101,3	Construction of buildings
42 Gradnja građevina niskogradnje	5.577	5.942	5.960	106,9	100,3	Civil engineering
43 Specijalizirane građevinske djelatnosti	7.273	6.992	7.117	97,9	101,8	Specialised construction activities
G Trgovina na veliko i na malo; popravak motornih vozila i motocikala	82.605	82.355	82.597	100,0	100,3	Wholesale and retail trade; repair of motor vehicles and motorcycles
45 Trgovina na veliko i na malo motornim vozilima i motociklima; popravak motornih vozila i motocikala	6.658	6.212	6.225	93,5	100,2	Wholesale and retail trade and repair of motor vehicles and motorcycles
46 Trgovina na veliko, osim trgovine motornim vozilima i motociklima	25.167	24.312	24.487	97,3	100,7	Wholesale trade, except of motor vehicles and motorcycles
47 Trgovina na malo, osim trgovine motornim vozilima i motociklima	50.780	51.831	51.885	102,2	100,1	Retail trade, except of motor vehicles and motorcycles
H Prijevoz i skladištenje	22.983	22.613	22.645	98,5	100,1	Transportation and storage
49 Kopneni prijevoz i cjevovodni transport	16.671	16.068	16.095	96,5	100,2	Land transport and transport via pipelines
51 Zračni prijevoz	16	-	-	-	-	Air transport
52 Skladištenje i pomoćne djelatnosti u prijevozu	3.042	3.291	3.306	108,7	100,5	Warehousing and support activities for transportation
53 Poštanske i kurirske djelatnosti	3.254	3.254	3.244	99,7	99,7	Postal and courier activities
I Djelatnosti pružanja smještaja te pripreme i usluživanja hrane(hotelijerstvo i ugostiteljstvo)	22.168	22.659	22.783	102,8	100,5	Accommodation and food service activities
55 Smještaj	3.638	3.832	3.925	107,9	102,4	Accommodation
56 Djelatnosti pripreme i usluživanja hrane i pića	18.530	18.827	18.858	101,8	100,2	Food and beverage service activities

3.1 ZAPOSLENI PO PODRUČJIMA I OBLASTIMA KD BiH 2010 (nastavak)
PERSONS IN EMPLOYMENT BY SECTIONS AND DIVISIONS OF NACE REV.2 (continued)

Područja i oblasti Sections and divisions	Broj zaposlenih ¹⁾ Number of employed persons ¹⁾			Indeksi Indices		
	Ø 2016	IV 2017	V 2017	V 2017 Ø 2016	V 2017 IV 2017	
J Informacije i komunikacije	12.980	12.797	13.086	100,8	102,3	<i>Information and communication</i>
58 Izdavačke djelatnosti	792	702	704	88,9	100,3	<i>Publishing activities</i>
59 Proizvodnja filmova, videofilmova i televizijskog programa, djelatnosti snimanja zvučnih zapisa i izdavanja muzičkih zapisa	213	143	143	67,1	100,0	<i>Motion picture, video and television programme production, sound recording</i>
60 Emitiranje programa	2.826	2.752	2.748	97,2	99,9	<i>Programming and broadcasting activities</i>
61 Telekomunikacije	5.710	5.571	5.618	98,4	100,8	<i>Telecommunications</i>
62 Računarsko programiranje, savjetovanje i djelatnosti u vezi s njima	2.843	3.023	3.078	108,3	101,8	<i>Computer programming, consultancy and related activities</i>
63 Informacijske uslužne djelatnosti	596	606	795	133,4	131,2	<i>Information service activities</i>
K Finansijske djelatnosti i djelatnosti osiguranja	9.971	10.424	10.410	104,4	99,9	<i>Financial and insurance activities</i>
64 Finansijske uslužne djelatnosti, osim osiguranja i penzijskih fondova	7.336	7.450	7.475	101,9	100,3	<i>Financial service activities, except insurance and pension funding</i>
65 Osiguranje, reosiguranje i penzijski fondovi, osim obaveznog socijalnog osiguranja	2.239	2.444	2.403	107,3	98,3	<i>Insurance, reinsurance and pension funding, except compulsory social security</i>
66 Pomoćne djelatnosti kod finansijskih usluga i djelatnosti osiguranja	396	530	532	134,3	100,4	<i>Activities auxiliary to financial services and insurance activities</i>
L Poslovanje nekretninama	2.306	2.106	2.120	91,9	100,7	<i>Real estate activities</i>
68 Poslovanje nekretninama	2.306	2.106	2.120	91,9	100,7	<i>Real estate activities</i>
M Stručne, naučne i tehničke djelatnosti	14.325	13.318	13.371	93,3	100,4	<i>Professional, scientific and technical activities</i>
69 Pravne i računovodstvene djelatnosti	4.594	4.238	4.242	92,3	100,1	<i>Legal and accounting activities</i>
70 Upravljačke djelatnosti; savjetovanje u vezi s upravljanjem	820	554	547	66,7	98,7	<i>Activities of head offices; management consultancy activities</i>
71 Arhitektonske i inženjerske djelatnosti; tehničko ispitivanje i analiza	5.844	5.340	5.362	91,8	100,4	<i>Architectural and engineering activities; technical testing and analysis</i>
72 Naučno istraživanje i razvoj	521	469	465	89,3	99,1	<i>Scientific research and development</i>
73 Promocija (reklama i propaganda) i istraživanje tržišta	1.489	1.736	1.776	119,3	102,3	<i>Advertising and market research</i>
74 Ostale stručne, naučne i tehničke djelatnosti	457	401	401	87,7	100,0	<i>Other professional, scientific and technical activities</i>
75 Veterinarske djelatnosti	600	580	578	96,3	99,7	<i>Veterinary activities</i>
N Administrativne i pomoćne uslužne djelatnosti	8.947	9.485	9.555	106,8	100,7	<i>Administrative and support service activities</i>
77 Djelatnosti iznajmljivanja i davanja u zakup (leasing)	370	306	305	82,4	99,7	<i>Rental and leasing activities</i>
78 Djelatnosti posredovanja u zapošljavanju	1.461	1.584	1.603	109,7	101,2	<i>Employment activities</i>
79 Putničke agencije, organizatori putovanja, turoperatori i ostale rezervacijske usluge te djelatnosti u vezi s njima	566	432	431	76,1	99,8	<i>Travel agency, tour operator reservation service and related activities</i>
80 Zaštitne i istražne djelatnosti	4.107	4.723	4.765	116,0	100,9	<i>Security and investigation activities</i>

3.1 ZAPOSLENI PO PODRUČJIMA I OBLASTIMA KD BiH 2010 (nastavak)
PERSONS IN EMPLOYMENT BY SECTIONS AND DIVISIONS OF NACE REV.2 (continued)

Područja i oblasti Sections and divisions	Broj zaposlenih ¹⁾ Number of employed persons ¹⁾			Indeksi Indices		
	Ø 2016	IV 2017	V 2017	V 2017	V 2017	
				Ø 2016	IV 2017	
81 Usluge u vezi s upravljanjem i održavanjem zgrada te djelatnosti uređenja i održavanja zelenih površina	1.620	1.513	1.511	93,3	99,9	Services to buildings and landscape activities
82 Kancelarijske administrativne i pomoćne djelatnosti te ostale poslovne pomoćne djelatnosti	823	927	940	114,2	101,4	Office administrative, office support and other business support activities
O Javna uprava i odbrana; obavezno socijalno osiguranje	48.268	48.287	48.314	100,1	100,1	Public administration and defence; compulsory social security
84 Javna uprava i odbrana; obavezno socijalno osiguranje	48.268	48.287	48.314	100,1	100,1	Public administration and defence; compulsory social security
P Obrazovanje	40.646	42.309	42.166	103,7	99,7	Education
85 Obrazovanje	40.646	42.309	42.166	103,7	99,7	Education
Q Djelatnosti zdravstvene i socijalne zaštite	31.389	32.568	32.586	103,8	100,1	Human health and social work activities
86 Djelatnosti zdravstvene zaštite	28.145	28.626	28.650	101,8	100,1	Human health activities
87 Djelatnosti socijalne zaštite u ustanovama sa smještajem	1.862	2.144	2.143	115,1	100,0	Residential care activities
88 Djelatnosti socijalne zaštite bez smještaja	1.382	1.798	1.793	129,7	99,7	Social work activities without accommodation
R Umjetnost, zabava i rekreacija	6.163	6.701	6.476	105,1	96,6	Arts, entertainment and recreation
90 Kreativne, umjetničke i zabavne djelatnosti	974	1.041	1.040	106,8	99,9	Creative, arts and entertainment activities
91 Biblioteke, arhivi, muzeji i ostale kulturne djelatnosti	669	693	695	103,9	100,3	Libraries, archives, museums and other cultural activities
92 Djelatnosti kockanja i kladenja	3.401	3.843	3.586	105,4	93,3	Gambling and betting activities
93 Sportske, zabavne i rekreacijske djelatnosti	1.119	1.124	1.155	103,2	102,8	Sports activities and amusement and recreation activities
S Ostale uslužne djelatnosti	6.440	7.313	7.316	113,6	100,0	Other service activities
94 Djelatnosti članskih organizacija	1.339	2.336	2.335	174,4	100,0	Activities of membership organisations
95 Popravak računara i predmeta za ličnu upotrebu i domaćinstvo	800	687	687	85,9	100,0	Repair of computers and personal and household goods
96 Ostale lične uslužne djelatnosti	4.301	4.290	4.294	99,8	100,1	Other personal service activities

¹⁾ Ukupna zaposlenost na teritoriji Federacije Bosne i Hercegovine obuhvaća zaposlene u poslovnim subjektima - pravnim osobama, obrtu i slobodnim profesijama, odbrani/obrani i policiji.

¹⁾ Data on persons in employment on territory Federation of Bosnia and Herzegovina include employment in all legal entities, employment in crafts and trades and free lanches and employment in defence and police.

3.2 REGISTRIRANA NEZAPOSLENOST PO KVALIFIKACIJAMA
REGISTERED UNEMPLOYMENT BY QUALIFICATIONS

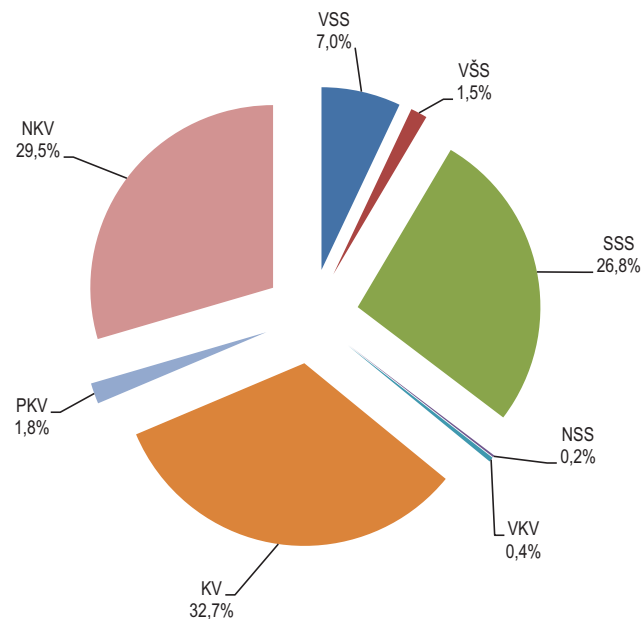
maj/svibanj 2017. - May 2017.

	Ukupno ¹⁾ <i>Total ¹⁾</i>	Žene <i>Female</i>
UKUPNO <i>TOTAL</i>	355.290	194.755
Stručne osobe ukupno/ <i>Expertly persons</i>	243.237	131.248
KV <i>Skilled workers</i>	116.247	51.692
VKV <i>Highly skilled workers</i>	1.470	203
SSS <i>Intermediate specialist's training</i>	95.298	58.681
VŠS <i>Advanced specialist's training</i>	5.263	3.408
VSS <i>University - level specialist's training</i>	24.959	17.264
Nestručne osobe ukupno/ <i>Unskillful persons</i>	112.053	63.507
NKV <i>Not qualified workers</i>	104.927	60.324
PKV <i>Semi - skilled workers</i>	6.523	2.623
NSS <i>Lower skilled workers</i>	603	560

¹⁾ Podaci o registriranoj nezaposlenosti odnose se na ukupan broj nezaposlenih osoba koje se vode u evidencijama pripadajućih službi Federalnog zavoda za zapošljavanje.

¹⁾ The data on unemployment refer to unemployed persons registered with the employment service (registered unemployment).

3.2.1 Nezaposlene osobe prema stručnoj spremi, stanje, maj/svibanj 2017.
Unemployed persons according to professional attainment, situation, May 2017



3.3 PROSJEČNA MJESEČNA ISPLAĆENA NETO I BRUTO PLAĆA ZAPOSLENIH PO PODRUČJIMA I OBLASTIMA KD BiH 2010
AVERAGE MONTHLY PAID OFF NET AND GROSS WAGE OF PERSONS IN PAID EMPLOYMENT BY SECTIONS AND DIVISIONS OF NACE REV.2

KM

Područja i oblasti Sections and divisions	Neto plaća ¹⁾ Net wage ¹⁾			Bruto plaća ¹⁾ Gross wage ¹⁾			
	Ø 2016	IV 2017	V 2017	Ø 2016	IV 2017	V 2017	
UKUPNO	839	847	871	1.283	1.297	1.335	Total
A Poljoprivreda, šumarstvo i ribolov	809	782	847	1.220	1.179	1.283	Agriculture, forestry and fishing
01 Biljna i stočarska proizvodnja, lovstvo i uslužne djelatnosti u vezi s njima	546	539	520	816	808	778	Crop and animal production, hunting and related service activities
02 Šumarstvo i sječa drva (iskorištavanje šuma)	864	839	920	1.305	1.267	1.396	Forestry and logging
03 Ribolov i akvakultura	508	492	564	751	727	839	Fishing and aquaculture
B Vađenje ruda i kamena	943	970	971	1.428	1.477	1.478	Mining and quarrying
05 Vađenje ugljena i lignita	988	1.027	1.021	1.497	1.565	1.554	Mining of coal and lignite
07 Vađenje metalnih ruda	937	924	902	1.414	1.402	1.369	Mining of metal ores
08 Vađenje ostalih ruda i kamena	749	723	766	1.132	1.093	1.164	Other mining and quarrying
09 Pomoćne uslužne djelatnosti u vađenju ruda i kamena	522	540	609	777	804	912	Mining support service activities
C Prerađivačka industrija	595	613	635	889	920	954	Manufacturing
10 Proizvodnja prehrambenih proizvoda	518	552	546	775	829	818	Manufacture of food products
11 Proizvodnja pića	976	1.010	1.022	1.503	1.558	1.576	Manufacture of beverages
12 Proizvodnja duhanskih proizvoda	1.065	986	979	1.639	1.512	1.506	Manufacture of tobacco products
13 Proizvodnja tekstila	407	406	428	594	602	647	Manufacture of textiles
14 Proizvodnja odjeće	392	405	426	547	566	592	Manufacture of wearing apparel
15 Proizvodnja kože i srodnih proizvoda	389	375	398	537	527	552	Manufacture of leather and related products
16 Prerada drva i proizvoda od drva i pluta, osim namještaja; proizvodnja predmeta od slame i pletarskih materijala	453	466	472	668	690	700	Manufacture of wood and of products of wood and cork, except furniture; manufacture of articles of straw and plaiting materials
17 Proizvodnja papira i proizvoda od papira	751	725	805	1.144	1.103	1.235	Manufacture of paper and paper products
18 Štampanje i umnožavanje snimljenih zapisa	654	919	946	987	1.415	1.458	Printing and reproduction of recorded media
19 Proizvodnja koksa i rafiniranih naftnih proizvoda	1.023	998	1.088	1.569	1.530	1.674	Manufacture of coke and refined petroleum products
20 Proizvodnja hemikalija i hemijskih proizvoda	890	863	889	1.364	1.323	1.365	Manufacture of chemicals and chemical products
21 Proizvodnja osnovnih farmaceutskih proizvoda i farmaceutskih preparata	1.397	1.514	1.514	2.185	2.371	2.371	Manufacture of basic pharmaceutical products and pharmaceutical preparations
22 Proizvodnja proizvoda od gume i plastičnih masa	518	543	564	774	814	847	Manufacture of rubber and plastic products
23 Proizvodnja ostalih nemetalnih mineralnih proizvoda	736	802	855	1.117	1.225	1.308	Manufacture of other non-metallic mineral products
24 Proizvodnja baznih metala	1.123	1.174	1.185	1.728	1.814	1.827	Manufacture of basic metals
25 Proizvodnja gotovih metalnih proizvoda, osim mašina i opreme	673	686	717	1.019	1.039	1.089	Manufacture of fabricated metal products, except machinery and equipment
26 Proizvodnja računara te elektroničkih i optičkih proizvoda	934	973	1.006	1.429	1.510	1.561	Manufacture of computer, electronic and optical products

3.3 PROSJEČNA MJESEČNA ISPLAĆENA NETO I BRUTO PLAĆA ZAPOSLENIH PO PODRUČJIMA I OBLASTIMA KD BiH 2010 (nastavak)
AVERAGE MONTHLY PAID OFF NET AND GROSS WAGE OF PERSONS IN PAID EMPLOYMENT BY SECTIONS AND DIVISIONS OF NACE REV.2 (continued)

KM

Područja i oblasti Sections and divisions	Neto plaća ¹⁾ Net wage ¹⁾			Bruto plaća ¹⁾ Gross wage ¹⁾			
	Ø 2016	IV 2017	V 2017	Ø 2016	IV 2017	V 2017	
	27 Proizvodnja električne opreme	627	611	667	952	928	
28 Proizvodnja mašina i uređaja, d.n.	642	667	689	970	1.009	1.044	Manufacture of machinery and equipment n.e.c.
29 Proizvodnja motornih vozila, prikolica i poluprikolica	760	830	843	1.155	1.266	1.287	Manufacture of motor vehicles, trailers and semi-trailers
30 Proizvodnja ostalih prijevoznih sredstava	641	621	578	971	943	872	Manufacture of other transport equipment
31 Proizvodnja namještaja	503	534	554	751	799	831	Manufacture of furniture
32 Ostala prerađivačka industrija	496	510	535	739	766	806	Other manufacturing
33 Popravak i instaliranje mašina i opreme	575	531	592	861	800	893	Repair and installation of machinery and equipment
D Proizvodnja i snabdijevanje električnom energijom, plinom, parom i klimatizacija	1.573	1.528	1.678	2.446	2.375	2.617	Electricity, gas, steam and air conditioning supply
35 Proizvodnja i snabdijevanje električnom energijom, plinom, parom i klimatizacija	1.573	1.528	1.678	2.446	2.375	2.617	Electricity, gas, steam and air conditioning supply
E Snabdijevanje vodom; uklanjanje otpadnih voda, upravljanje otpadom te djelatnosti sanacije okoliša	833	855	891	1.262	1.297	1.355	Water supply, sewerage, waste management and remediation activities
36 Sakupljanje, pročišćavanje i snabdijevanje vodom	887	909	950	1.349	1.384	1.450	Water collection, treatment and supply
37 Uklanjanje otpadnih voda	783	761	820	1.180	1.145	1.237	Sewerage
38 Sakupljanje otpada, djelatnosti obrade i zbrinjavanja otpada; reciklaža materijala	767	790	819	1.156	1.193	1.240	Waste collection, treatment and disposal activities; materials recovery
39 Djelatnosti sanacije okoliša te ostale djelatnosti upravljanja otpadom	454	547	576	678	816	861	Remediation activities and other waste management services
F Građevinarstvo	537	556	569	803	835	855	Construction
41 Gradnja građevina visokogradnje	483	485	500	717	723	745	Construction of buildings
42 Gradnja građevina niskogradnje	609	647	654	918	978	989	Civil engineering
43 Specijalizirane građevinske djelatnosti	535	548	565	800	821	848	Specialised construction activities
G Trgovina na veliko i na malo; popravak motornih vozila i motocikala	596	625	629	901	948	956	Wholesale and retail trade; repair of motor vehicles and motorcycles
45 Trgovina na veliko i na malo motornim vozilima i motociklima; popravak motornih vozila i motocikala	583	723	658	880	1.106	999	Wholesale and retail trade and repair of motor vehicles and motorcycles
46 Trgovina na veliko, osim trgovine motornim vozilima i motociklima	722	785	770	1.103	1.205	1.181	Wholesale trade, except of motor vehicles and motorcycles
47 Trgovina na malo, osim trgovine motornim vozilima i motociklima	529	533	552	794	801	832	Retail trade, except of motor vehicles and motorcycles
H Prijevoz i skladištenje	837	836	860	1.277	1.273	1.311	Transportation and storage
49 Kopneni prijevoz i cjevovodni transport	703	686	711	1.061	1.033	1.071	Land transport and transport via pipelines
51 Zračni prijevoz	1.465	-	-	2.291	-	-	Air transport
52 Skladištenje i pomoćne djelatnosti u prijevozu	1.253	1.255	1.290	1.947	1.952	2.006	Warehousing and support activities for transportation

3.3 PROSJEČNA MJESEČNA ISPLAĆENA NETO I BRUTO PLAĆA ZAPOSLENIH PO PODRUČJIMA I OBLASTIMA KD BiH 2010 (nastavak)
AVERAGE MONTHLY PAID OFF NET AND GROSS WAGE OF PERSONS IN PAID EMPLOYMENT BY SECTIONS AND DIVISIONS OF NACE REV.2 (continued)

KM

Područja i oblasti Sections and divisions	Neto plaća ¹⁾ Net wage ¹⁾			Bruto plaća ¹⁾ Gross wage ¹⁾			
	Ø 2016	IV 2017	V 2017	Ø 2016	IV 2017	V 2017	
	53 Poštanske i kurirske djelatnosti	1.007	1.006	1.023	1.543	1.541	
I Djelatnosti pružanja smještaja te pripreme i usluživanja hrane (hotelijerstvo i ugostiteljstvo)	509	519	528	765	782	796	Accommodation and food service activities
55 Smještaj	560	583	592	846	881	897	Accommodation
56 Djelatnosti pripreme i usluživanja hrane i pića	464	458	466	693	687	697	Food and beverage service activities
J Informacije i komunikacije	1.264	1.245	1.335	1.967	1.944	2.083	Information and communication
58 Izdavačke djelatnosti	876	959	959	1.343	1.477	1.475	Publishing activities
59 Proizvodnja filmova, videofilmova i televizijskog programa, djelatnosti snimanja zvučnih zapisa i izdavanja muzičkih zapisa	690	876	870	1.055	1.352	1.344	Motion picture, video and television programme production, sound recording
60 Emitiranje programa	950	964	967	1.462	1.483	1.488	Programming and broadcasting activities
61 Telekomunikacije	1.463	1.365	1.573	2.282	2.130	2.464	Telecommunications
62 Računarsko programiranje, savjetovanje i djelatnosti u vezi s njima	1.316	1.391	1.387	2.066	2.205	2.173	Computer programming, consultancy and related activities
63 Informacijske uslužne djelatnosti	987	873	844	1.534	1.353	1.315	Information service activities
K Finansijske djelatnosti i djelatnosti osiguranja	1.436	1.511	1.525	2.246	2.366	2.389	Financial and insurance activities
64 Finansijske uslužne djelatnosti, osim osiguranja i penzijskih fondova	1.539	1.604	1.640	2.413	2.516	2.573	Financial service activities, except insurance and pension funding
65 Osiguranje, reosiguranje i penzijski fondovi, osim obaveznog socijalnog osiguranja	1.114	1.161	1.075	1.729	1.802	1.668	Insurance, reinsurance and pension funding, except compulsory social security
66 Pomoćne djelatnosti kod finansijskih usluga i djelatnosti osiguranja	1.123	1.955	2.175	1.746	3.084	3.440	Activities auxiliary to financial services and insurance activities
L Poslovanje nekretninama	809	856	827	1.242	1.317	1.272	Real estate activities
68 Poslovanje nekretninama	809	856	827	1.242	1.317	1.272	Real estate activities
M Stručne, naučne i tehničke djelatnosti	939	1.024	1.080	1.453	1.593	1.684	Professional, scientific and technical activities
69 Pravne i računovodstvene djelatnosti	867	993	993	1.339	1.542	1.541	Legal and accounting activities
70 Upravljačke djelatnosti; savjetovanje u vezi s upravljanjem	1.237	1.023	1.117	1.934	1.593	1.743	Activities of head offices; management consultancy activities
71 Arhitektonske i inženjerske djelatnosti; tehničko ispitivanje i analiza	924	966	1.066	1.428	1.502	1.662	Architectural and engineering activities; technical testing and analysis
72 Naučno istraživanje i razvoj	1.025	1.049	1.058	1.583	1.634	1.649	Scientific research and development
73 Promocija (reklama i propaganda) i istraživanje tržišta	926	1.248	1.198	1.440	1.955	1.875	Advertising and market research
74 Ostale stručne, naučne i tehničke djelatnosti	670	735	735	1.028	1.132	1.132	Other professional, scientific and technical activities
75 Veterinarske djelatnosti	937	1.025	1.039	1.442	1.585	1.608	Veterinary activities
N Administrativne i pomoćne uslužne djelatnosti	534	553	562	810	842	856	Administrative and support service activities

ZAPOSLENOST, NEZAPOSLENOST I PLAĆE
EMPLOYMENT, UNEMPLOYMENT AND WAGES

3.3 PROSJEČNA MJESEČNA ISPLAĆENA NETO I BRUTO PLAĆA ZAPOSLENIH PO PODRUČJIMA I OBLASTIMA KD BiH 2010 (nastavak)
AVERAGE MONTHLY PAID OFF NET AND GROSS WAGE OF PERSONS IN PAID EMPLOYMENT BY SECTIONS AND DIVISIONS OF NACE REV.2 (continued)

KM

Područja i oblasti Sections and divisions	Neto plaća ¹⁾ Net wage ¹⁾			Bruto plaća ¹⁾ Gross wage ¹⁾			
	Ø 2016	IV 2017	V 2017	Ø 2016	IV 2017	V 2017	
77 Djelatnosti iznajmljivanja i davanja u zakup (leasing)	1.042	1.234	1.218	1.616	1.924	1.896	Rental and leasing activities
78 Djelatnosti posredovanja u zapošljavanju	1.000	1.036	1.044	1.548	1.607	1.624	Employment activities
79 Putničke agencije, organizatori putovanja, turoperatori i ostale rezervacijske usluge te djelatnosti u vezi s njima	505	494	498	755	741	748	Travel agency, tour operator reservation service and related activities
80 Zaštitne i istražne djelatnosti	343	363	373	510	544	559	Security and investigation activities
81 Usluge u vezi s upravljanjem i održavanjem zgrada te djelatnosti uređenja i održavanja zelenih površina	620	629	638	940	951	966	Services to buildings and landscape activities
82 Kancelarijske administrativne i pomoćne djelatnosti te ostale poslovne pomoćne djelatnosti	526	512	519	796	780	790	Office administrative, office support and other business support activities
O Javna uprava i odbrana; obavezno socijalno osiguranje	1.232	1.244	1.244	1.907	1.926	1.928	Public administration and defence; compulsory social security
84 Javna uprava i odbrana; obavezno socijalno osiguranje	1.232	1.244	1.244	1.907	1.926	1.928	Public administration and defence; compulsory social security
P Obrazovanje	845	847	850	1.297	1.302	1.306	Education
85 Obrazovanje	845	847	850	1.297	1.302	1.306	Education
Q Djelatnosti zdravstvene i socijalne zaštite	1.048	1.023	1.104	1.616	1.578	1.707	Human health and social work activities
86 Djelatnosti zdravstvene zaštite	1.069	1.043	1.131	1.651	1.610	1.751	Human health activities
87 Djelatnosti socijalne zaštite u ustanovama sa smještajem	857	799	817	1.308	1.217	1.247	Residential care activities
88 Djelatnosti socijalne zaštite bez smještaja	888	976	997	1.357	1.501	1.533	Social work activities without accommodation
R Umjetnost, zabava i rekreacija	648	645	675	986	983	1.033	Arts, entertainment and recreation
90 Kreativne, umjetničke i zabavne djelatnosti	919	935	937	1.413	1.439	1.442	Creative, arts and entertainment activities
91 Biblioteke, arhivi, muzeji i ostale kulturne djelatnosti	905	954	965	1.393	1.467	1.486	Libraries, archives, museums and other cultural activities
92 Djelatnosti kockanja i kladenja	497	505	531	748	761	802	Gambling and betting activities
93 Sportske, zabavne i rekreacijske djelatnosti	806	810	842	1.236	1.253	1.327	Sports activities and amusement and recreation activities
S Ostale uslužne djelatnosti	1.048	961	974	1.616	1.474	1.495	Other service activities
94 Djelatnosti članskih organizacija	1.147	972	976	1.774	1.490	1.499	Activities of membership organisations
95 Popravak računara i predmeta za ličnu upotrebu i domaćinstvo	809	942	1.081	1.243	1.459	1.683	Repair of computers and personal and household goods
96 Ostale lične uslužne djelatnosti	892	913	926	1.365	1.405	1.419	Other personal service activities

1) U obračun prosječne mjesečne isplaćene neto i bruto plaće uključene su plaće pravnih osoba koje su isplatile plaću za mjesec izvještavanja, a ne i obračunate a neisplaćene plaće.

U ovaj obračun nisu uključene plaće pripadnika odbrane/obrane kao ni plaće zaposlenih u obrtu i slobodnim profesijama.

1) In calculation of average monthly net and gross earnings are included paid off earnings of legal entities.

Earnings of people employed in defence, crafts and trades and free lanches, are not included in this calculation.

3.4 NOMINALNI INDEKSI PROSJEČNE MJESEČNE ISPLAĆENE NETO I BRUTO PLAĆE ZAPOSLENIH PO PODRUČJIMA I OBLASTIMA KD BiH 2010

NOMINAL INDICES OF AVERAGE MONTHLY PAID OFF NET AND GROSS WAGE OF PERSONS IN PAID EMPLOYMENT BY SECTIONS AND DIVISIONS OF NACE REV.2

Područja i oblasti <i>Sections and divisions</i>	Indeks neto plaće <i>Indices net wage</i>			Indeks bruto plaće <i>Indices gross wage</i>			
	Ø 2016 Ø 2015	V 2017 Ø 2016	V 2017 IV 2017	Ø 2016 Ø 2015	V 2017 Ø 2016	V 2017 IV 2017	
	UKUPNO	101,1	103,8	102,8	101,1	104,1	
A Poljoprivreda, šumarstvo i ribolov	101,8	104,7	108,3	101,8	105,2	108,8	<i>Agriculture, forestry and fishing</i>
01 Biljna i stočarska proizvodnja, lovstvo i uslužne djelatnosti u vezi s njima	106,2	95,2	96,5	106,5	95,3	96,3	<i>Crop and animal production, hunting and related service activities</i>
02 Šumarstvo i sječa drva (iskorištavanje šuma)	101,9	106,5	109,7	102,0	107,0	110,2	<i>Forestry and logging</i>
03 Ribolov i akvakultura	80,0	111,0	114,6	79,1	111,7	115,4	<i>Fishing and aquaculture</i>
B Vađenje ruda i kamena	101,2	103,0	100,1	101,6	103,5	100,1	<i>Mining and quarrying</i>
05 Vađenje ugljena i lignita	101,2	103,3	99,4	101,6	103,8	99,3	<i>Mining of coal and lignite</i>
07 Vađenje metalnih ruda	107,7	96,3	97,6	108,4	96,8	97,6	<i>Mining of metal ores</i>
08 Vađenje ostalih ruda i kamena	100,3	102,3	105,9	100,4	102,8	106,5	<i>Other mining and quarrying</i>
09 Pomoćne uslužne djelatnosti u vađenju ruda i kamena	104,4	116,7	112,8	104,6	117,4	113,4	<i>Mining support service activities</i>
C Prerađivačka industrija	104,0	106,7	103,6	104,0	107,3	103,7	<i>Manufacturing</i>
10 Proizvodnja prehrambenih proizvoda	102,8	105,4	98,9	103,1	105,5	98,7	<i>Manufacture of food products</i>
11 Proizvodnja pića	110,7	104,7	101,2	110,7	104,9	101,2	<i>Manufacture of beverages</i>
12 Proizvodnja duhanskih proizvoda	97,3	91,9	99,3	97,0	91,9	99,6	<i>Manufacture of tobacco products</i>
13 Proizvodnja tekstila	109,7	105,2	105,4	110,3	108,9	107,5	<i>Manufacture of textiles</i>
14 Proizvodnja odjeće	117,7	108,7	105,2	117,5	108,2	104,6	<i>Manufacture of wearing apparel</i>
15 Proizvodnja kože i srodnih proizvoda	111,5	102,3	106,1	111,8	102,8	104,7	<i>Manufacture of leather and related products</i>
16 Prerada drva i proizvoda od drva i pluta, osim namještaja; proizvodnja predmeta od slame i pletarskih materijala	103,4	104,2	101,3	103,4	104,8	101,4	<i>Manufacture of wood and of products of wood and cork, except furniture; manufacture of articles of straw and plaiting materials</i>
17 Proizvodnja papira i proizvoda od papira	97,0	107,2	111,0	97,0	108,0	112,0	<i>Manufacture of paper and paper products</i>
18 Štampanje i umnožavanje snimljenih zapisa	103,5	144,6	102,9	103,7	147,7	103,0	<i>Printing and reproduction of recorded media</i>
19 Proizvodnja koksa i rafiniranih naftnih proizvoda	98,5	106,4	109,0	98,6	106,7	109,4	<i>Manufacture of coke and refined petroleum products</i>
20 Proizvodnja hemikalija i hemijskih proizvoda	111,7	99,9	103,0	112,5	100,1	103,2	<i>Manufacture of chemicals and chemical products</i>
21 Proizvodnja osnovnih farmaceutskih proizvoda i farmaceutskih preparata	103,2	108,4	100,0	103,3	108,5	100,0	<i>Manufacture of basic pharmaceutical products and pharmaceutical preparations</i>
22 Proizvodnja proizvoda od gume i plastičnih masa	104,4	108,9	103,9	104,8	109,4	104,1	<i>Manufacture of rubber and plastic products</i>
23 Proizvodnja ostalih nemetalnih mineralnih proizvoda	100,0	116,2	106,6	100,0	117,1	106,8	<i>Manufacture of other non-metallic mineral products</i>
24 Proizvodnja baznih metala	103,9	105,5	100,9	104,3	105,7	100,7	<i>Manufacture of basic metals</i>
25 Proizvodnja gotovih metalnih proizvoda, osim mašina i opreme	104,8	106,5	104,5	105,0	106,9	104,8	<i>Manufacture of fabricated metal products, except machinery and equipment</i>
26 Proizvodnja računara te elektroničkih i optičkih proizvoda	103,1	107,7	103,4	102,5	109,2	103,4	<i>Manufacture of computer, electronic and optical products</i>
27 Proizvodnja električne opreme	102,5	106,4	109,2	102,8	106,6	109,4	<i>Manufacture of electrical equipment</i>
28 Proizvodnja mašina i uređaja, d.n.	100,9	107,3	103,3	101,2	107,6	103,5	<i>Manufacture of machinery and equipment n.e.c.</i>

ZAPOSLENOST, NEZAPOSLENOST I PLAĆE
EMPLOYMENT, UNEMPLOYMENT AND WAGES

3.4 NOMINALNI INDEKSI PROSJEČNE MJESEČNE ISPLAĆENE NETO I BRUTO PLAĆE ZAPOSLENIH PO PODRUČJIMA I OBLASTIMA KD BiH 2010 (nastavak)
NOMINAL INDICES OF AVERAGE MONTHLY PAID OFF NET AND GROSS WAGE OF PERSONS IN PAID EMPLOYMENT BY SECTIONS AND DIVISIONS OF NACE REV.2
(continued)

Područja i oblasti <i>Sections and divisions</i>	Indeks neto plaće <i>Indices net wage</i>			Indeks bruto plaće <i>Indices gross wage</i>			
	<i>Q 2016</i>	<i>V 2017</i>	<i>V 2017</i>	<i>Q 2016</i>	<i>V 2017</i>	<i>V 2017</i>	
	<i>Q 2015</i>	<i>Q 2016</i>	<i>IV 2017</i>	<i>Q 2015</i>	<i>Q 2016</i>	<i>IV 2017</i>	
29 Proizvodnja motornih vozila, prikolica i poluprikolica	105,6	110,9	101,6	102,8	111,4	101,7	<i>Manufacture of motor vehicles, trailers and semi-trailers</i>
30 Proizvodnja ostalih prijevoznih sredstava	102,4	90,2	93,1	101,2	89,8	92,5	<i>Manufacture of other transport equipment</i>
31 Proizvodnja namještaja	102,4	110,1	103,7	106,2	110,7	104,0	<i>Manufacture of furniture</i>
32 Ostala prerađivačka industrija	102,7	107,9	104,9	103,1	109,1	105,2	<i>Other manufacturing</i>
33 Popravak i instaliranje mašina i opreme	101,1	103,0	111,5	103,1	103,7	111,6	<i>Repair and installation of machinery and equipment</i>
D Proizvodnja i snabdijevanje električnom energijom, plinom, parom i klimatizacija	101,0	106,7	109,8	102,4	107,0	110,2	<i>Electricity, gas, steam and air conditioning supply</i>
35 Proizvodnja i snabdijevanje električnom energijom, plinom, parom i klimatizacija	101,0	106,7	109,8	101,2	107,0	110,2	<i>Electricity, gas, steam and air conditioning supply</i>
E Snabdijevanje vodom; uklanjanje otpadnih voda, upravljanje otpadom te djelatnosti sanacije okoliša	102,6	107,0	104,2	101,1	107,4	104,5	<i>Water supply, sewerage, waste management and remediation activities</i>
36 Sakupljanje, pročišćavanje i snabdijevanje vodom	102,7	107,1	104,5	101,1	107,5	104,8	<i>Water collection, treatment and supply</i>
37 Uklanjanje otpadnih voda	105,5	104,7	107,8	102,6	104,8	108,0	<i>Sewerage</i>
38 Sakupljanje otpada, djelatnosti obrade i zbrinjavanja otpada; reciklaža materijala	102,3	106,8	103,7	102,8	107,3	103,9	<i>Waste collection, treatment and disposal activities; materials recovery</i>
39 Djelatnosti sanacije okoliša te ostale djelatnosti upravljanja otpadom	113,2	126,9	105,3	105,6	127,0	105,5	<i>Remediation activities and other waste management services</i>
F Građevinarstvo	101,3	106,0	102,3	102,3	106,5	102,4	<i>Construction</i>
41 Gradnja građevina visokogradnje	100,0	103,5	103,1	114,3	103,9	103,0	<i>Construction of buildings</i>
42 Gradnja građevina niskogradnje	102,4	107,4	101,1	101,4	107,7	101,1	<i>Civil engineering</i>
43 Specijalizirane građevinske djelatnosti	104,3	105,6	103,1	99,8	106,0	103,3	<i>Specialised construction activities</i>
G Trgovina na veliko i na malo; popravak motornih vozila i motocikala	102,2	105,5	100,6	102,6	106,1	100,8	<i>Wholesale and retail trade; repair of motor vehicles and motorcycles</i>
45 Trgovina na veliko i na malo motornim vozilima i motociklima; popravak motornih vozila i motocikala	98,1	112,9	91,0	104,6	113,5	90,3	<i>Wholesale and retail trade and repair of motor vehicles and motorcycles</i>
46 Trgovina na veliko, osim trgovine motornim vozilima i motociklima	103,4	106,6	98,1	102,4	107,1	98,0	<i>Wholesale trade, except of motor vehicles and motorcycles</i>
47 Trgovina na malo, osim trgovine motornim vozilima i motociklima	101,7	104,3	103,6	98,3	104,8	103,9	<i>Retail trade, except of motor vehicles and motorcycles</i>
H Prijevoz i skladištenje	100,4	102,7	102,9	103,7	102,7	103,0	<i>Transportation and storage</i>
49 Kopneni prijevoz i cjevovodni transport	99,7	101,1	103,6	101,8	100,9	103,7	<i>Land transport and transport via pipelines</i>
51 Zračni prijevoz	100,9	-	-	100,6	-	-	<i>Air transport</i>
52 Skladištenje i pomoćne djelatnosti u prijevozu	103,0	103,0	102,8	99,7	103,0	102,8	<i>Warehousing and support activities for transportation</i>
53 Poštanske i kurirske djelatnosti	99,0	101,6	101,7	99,1	101,7	101,8	<i>Postal and courier activities</i>
I Djelatnosti pružanja smještaja te pripreme i usluživanja hrane(hotelijerstvo i ugostiteljstvo)	100,4	103,7	101,7	100,4	104,1	101,8	<i>Accommodation and food service activities</i>

ZAPOSLENOST, NEZAPOSLENOST I PLAĆE
 EMPLOYMENT, UNEMPLOYMENT AND WAGES

3.4 NOMINALNI INDEKSI PROSJEČNE MJESEČNE ISPLAĆENE NETO I BRUTO PLAĆE ZAPOSLENIH PO PODRUČJIMA I OBLASTIMA KD BiH 2010 (nastavak)
 NOMINAL INDICES OF AVERAGE MONTHLY PAID OFF NET AND GROSS WAGE OF PERSONS IN PAID EMPLOYMENT BY SECTIONS AND DIVISIONS OF NACE REV.2
 (continued)

Područja i oblasti Sections and divisions	Indeks neto plaće Indices net wage			Indeks bruto plaće Indices gross wage			
	Q 2016 Q 2015	V 2017 Q 2016	V 2017 IV 2017	Q 2016 Q 2015	V 2017 Q 2016	V 2017 IV 2017	
	55 Smještaj	101,4	105,7	101,5	101,6	106,0	
56 Djelatnosti pripreme i usluživanja hrane i pića	100,9	100,4	101,7	100,7	100,6	101,5	Food and beverage service activities
J Informacije i komunikacije	101,4	105,6	107,2	101,4	105,9	107,2	Information and communication
58 Izdavačke djelatnosti	103,3	109,5	100,0	103,2	109,8	99,9	Publishing activities
59 Proizvodnja filmova, videofilmova i televizijskog programa, djelatnosti snimanja zvučnih zapisa i izdavanja muzičkih zapisa	111,7	126,1	99,3	112,3	127,4	99,4	Motion picture, video and television programme production, sound recording
60 Emitiranje programa	102,3	101,8	100,3	102,3	101,8	100,3	Programming and broadcasting activities
61 Telekomunikacije	99,2	107,5	115,2	99,2	108,0	115,7	Telecommunications
62 Računarsko programiranje, savjetovanje i djelatnosti u vezi s njima	109,6	105,4	99,7	110,0	105,2	98,5	Computer programming, consultancy and related activities
63 Informacijske uslužne djelatnosti	98,3	85,5	96,7	98,5	85,7	97,2	Information service activities
K Finansijske djelatnosti i djelatnosti osiguranja	102,4	106,2	100,9	102,5	106,4	101,0	Financial and insurance activities
64 Finansijske uslužne djelatnosti, osim osiguranja i penzijskih fondova	103,4	106,6	102,2	103,6	106,6	102,3	Financial service activities, except insurance and pension funding
65 Osiguranje, reosiguranje i penzijski fondovi, osim obaveznog socijalnog osiguranja	99,2	96,5	92,6	99,3	96,5	92,6	Insurance, reinsurance and pension funding, except compulsory social security
66 Pomoćne djelatnosti kod finansijskih usluga i djelatnosti osiguranja	94,5	193,7	111,3	94,4	197,0	111,5	Activities auxiliary to financial services and insurance activities
L Poslovanje nekretninama	104,4	102,2	96,6	104,8	102,4	96,6	Real estate activities
68 Poslovanje nekretninama	104,4	102,2	96,6	104,8	102,4	96,6	Real estate activities
M Stručne, naučne i tehničke djelatnosti	101,8	115,0	105,5	101,9	115,9	105,7	Professional, scientific and technical activities
69 Pravne i računovodstvene djelatnosti	103,6	114,5	100,0	103,8	115,1	99,9	Legal and accounting activities
70 Upravljačke djelatnosti; savjetovanje u vezi s upravljanjem	112,3	90,3	109,2	112,6	90,1	109,4	Activities of head offices; management consultancy activities
71 Arhitektonske i inženjerske djelatnosti; tehničko ispitivanje i analiza	101,1	115,4	110,4	100,9	116,4	110,7	Architectural and engineering activities; technical testing and analysis
72 Naučno istraživanje i razvoj	105,8	103,2	100,9	105,9	104,2	100,9	Scientific research and development
73 Promocija (reklama i propaganda) i istraživanje tržišta	90,4	129,4	96,0	90,4	130,2	95,9	Advertising and market research
74 Ostale stručne, naučne i tehničke djelatnosti	113,4	109,7	100,0	114,4	110,1	100,0	Other professional, scientific and technical activities
75 Veterinarske djelatnosti	105,6	110,9	101,4	105,9	111,5	101,5	Veterinary activities
N Administrativne i pomoćne uslužne djelatnosti	98,9	105,2	101,6	99,0	105,7	101,7	Administrative and support service activities

ZAPOSLENOST, NEZAPOSLENOST I PLAĆE
 EMPLOYMENT, UNEMPLOYMENT AND WAGES

3.4 NOMINALNI INDEKSI PROSJEČNE MJESEČNE ISPLAĆENE NETO I BRUTO PLAĆE ZAPOSLENIH PO PODRUČJIMA I OBLASTIMA KD BiH 2010 (nastavak)
 NOMINAL INDICES OF AVERAGE MONTHLY PAID OFF NET AND GROSS WAGE OF PERSONS IN PAID EMPLOYMENT BY SECTIONS AND DIVISIONS OF NACE REV.2
 (continued)

Područja i oblasti Sections and divisions	Indeks neto plaće Indices net wage			Indeks bruto plaće Indices gross wage			
	Q 2016 Q 2015	V 2017 Q 2016	V 2017 IV 2017	Q 2016 Q 2015	V 2017 Q 2016	V 2017 IV 2017	
	77	102,9	116,9	98,7	103,0	117,3	
78	81,7	104,4	100,8	81,4	104,9	101,1	Employment activities
79	90,7	98,6	100,8	90,2	99,1	100,9	Travel agency, tour operator reservation service and related activities
80	99,1	108,7	102,8	99,5	109,6	102,8	Security and investigation activities
81	100,0	102,9	101,4	100,2	102,8	101,6	Services to buildings and landscape activities
82	105,8	98,7	101,4	105,6	99,2	101,3	Office administrative, office support and other business support activities
O	101,6	101,0	100,0	101,7	101,1	100,1	Public administration and defence; compulsory social security
84	101,6	101,0	100,0	101,7	101,1	100,1	Public administration and defence; compulsory social security
P	100,1	100,6	100,4	100,1	100,7	100,3	Education
85	100,1	100,6	100,4	100,1	100,7	100,3	Education
Q	100,6	105,3	107,9	100,5	105,6	108,2	Human health and social work activities
86	100,6	105,8	108,4	100,6	106,1	108,8	Human health activities
87	101,3	95,3	102,3	101,3	95,3	102,5	Residential care activities
88	101,5	112,3	102,2	101,6	113,0	102,1	Social work activities without accommodation
R	105,5	104,2	104,7	105,8	104,8	105,1	Arts, entertainment and recreation
90	101,8	102,0	100,2	101,8	102,1	100,2	Creative, arts and entertainment activities
91	101,2	106,6	101,2	101,7	106,7	101,3	Libraries, archives, museums and other cultural activities
92	105,7	106,8	105,1	106,1	107,2	105,4	Gambling and betting activities
93	109,2	104,5	104,0	110,0	107,4	105,9	Sports activities and amusement and recreation activities
S	97,9	92,9	101,4	98,0	92,5	101,4	Other service activities
94	98,7	85,1	100,4	98,7	84,5	100,6	Activities of membership organisations
95	80,7	133,6	114,8	80,1	135,4	115,4	Repair of computers and personal and household goods
96	99,6	103,8	101,4	99,7	104,0	101,0	Other personal service activities

ZAPOSLENOST, NEZAPOSLENOST I PLAĆE
EMPLOYMENT, UNEMPLOYMENT AND WAGES

3.5 PROSJEČNA MJESEČNA ISPLAĆENA NETO I BRUTO PLAĆA ZAPOSLENIH PO PODRUČJIMA KD BiH 2010,
period mart/ožujak 2017. godine - maj/svibanj 2017. godine
AVERAGE MONTHLY PAID OFF NET AND GROSS WAGES OF PERSONS IN PAID EMPLOYMENT BY SECTION OF NACE Rev.2,
Maj 2017 - May 2017

KM

Područja	III 2017 - V 2017		Sections
	Neto plaća Net wage	Bruto plaća Gross wage	
UKUPNO	861	1320	Total
A Poljoprivreda, šumarstvo i ribolov	836	1.265	Agriculture, forestry and fishing
B Vađenje ruda i kamena	968	1.473	Mining and quarrying
C Prerađivačka industrija	626	941	Manufacturing
D Proizvodnja i snabdijevanje električnom energijom, plinom, parom i klimatizacija	1.626	2.533	Electricity, gas, steam and air conditioning supply
E Snabdijevanje vodom; uklanjanje otpadnih voda, upravljanje otpadom te djelatnosti sanacije okoliša	876	1.331	Water supply, sewerage, waste management and remediation activities
F Građevinarstvo	563	845	Construction
G Trgovina na veliko i na malo; popravak motornih vozila i motocikala	628	953	Wholesale and retail trade; repair of motor vehicles and motorcycles
H Prijevoz i skladištenje	853	1.301	Transportation and storage
I Djelatnosti pružanja smještaja te pripreme i usluživanja hrane (hotelijerstvo i ugostiteljstvo)	525	791	Accommodation and food service activities
J Informacije i komunikacije	1.301	2.034	Information and communication
K Finansijske djelatnosti i djelatnosti osiguranja	1.488	2.329	Financial and insurance activities
L Poslovanje nekretninama	833	1.280	Real estate activities
M Stručne, naučne i tehničke djelatnosti	1.059	1.648	Professional, scientific and technical activities
N Administrativne i pomoćne uslužne djelatnosti	554	843	Administrative and support service activities
O Javna uprava i odbrana; obavezno socijalno osiguranje	1.245	1.928	Public administration and defence; compulsory social security
P Obrazovanje	849	1.304	Education
Q Djelatnosti zdravstvene i socijalne zaštite	1.078	1.666	Human health and social work activities
R Umjetnost, zabava i rekreacija	654	999	Arts, entertainment and recreation
S Ostale uslužne djelatnosti	967	1.485	Other service activities

3.7 ZAPOSLENOST, NETO I BRUTO PLAĆA PO KANTONIMA
EMPLOYMENT, NET AND GROSS WAGE BY CANTONS

KANTON CANTON	Broj zaposlenih ¹⁾ Number of employed persons ¹⁾		Index V 2017 IV 2017	Neto plaća u KM ²⁾ Net wage in KM ²⁾		Index V 2017 IV 2017	Bruto plaća u KM ²⁾ Gross wage in KM ²⁾		Index V 2017 IV 2017
	IV 2017	V 2017		IV 2017	V 2017		IV 2017	V 2017	
	FEDERACIJA BiH	464.531		465.776	100,3		847	871	
Unsko - sanski kanton	33.670	34.010	101,0	805	824	102,4	1.228	1.260	102,6
Kanton Posavski	5.876	5.933	101,0	729	753	103,3	1.109	1.148	103,5
Tuzlanski kanton	85.164	85.474	100,4	755	783	103,7	1.147	1.192	103,9
Zeničko - dobojski kanton	74.276	74.591	100,4	723	750	103,7	1.098	1.140	103,8
Bosansko - podrinjski kanton	6.722	6.775	100,8	738	771	104,5	1.130	1.182	104,6
Srednjobosanski kanton	44.682	44.842	100,4	678	708	104,4	1.018	1.065	104,6
Hercegovačko - neretvanski	48.626	47.856	98,4	918	970	105,7	1.410	1.494	106,0
Zapadnohercegovački kanton	17.981	18.167	101,0	786	792	100,8	1.199	1.209	100,8
Kanton Sarajevo	130.429	130.957	100,4	1.045	1.054	100,9	1.620	1.636	101,0
Kanton 10	9.105	9.171	100,7	854	886	103,7	1.299	1.351	104,0

1) Ukupna zaposlenost na teritoriji Federacije Bosne i Hercegovine obuhvaća zaposlene u poslovnim subjektima - pravnim osobama, obrtu i slobodnim profesijama, odbrani/obrani i policiji. Broj zaposlenih u odbrani/obrani nije razvrstan po kantonima.

1) Data on persons in employment on territory Federation of Bosnia and Herzegovina include employment in all legal entities, employment in crafts and trades and free lanches and employment in defence and police. Number of employees in defence is not classified by cantons.

2) U obračun prosječne mjesečne isplaćene neto i bruto plaće uključene su plaće pravnih osoba koje su isplatile plaću za mjesec izvještavanja, a ne i obračunate a neisplaćene plaće.

U ovaj obračun nisu uključene plaće pripadnika odbrane/obrane kao ni plaće zaposlenih u obrtu i slobodnim profesijama.

2) In calculation of average monthly net and gross earnings are included paid off earnings of legal entities.

Earnings of people employed in defence, crafts and trades and free lanches, are not included in this calculation.

3.8 PROSJEČNE PENZIJE/MIROVINE I BROJ ISPLAĆENIH PENZIJA/MIROVINA PO MJESECIMA

AVERAGE PENSIONS AND NUMBER OF PAID PER MONTHS

Mjesec Month	Prosječna penzija/mirovina u KM Average pension in KM	Ukupan broj isplaćenih penzija/mirovina Total number of payment pension
2016.		
I	367,85	400.847
II	372,82	394.968
III	371,93	398.116
IV	371,04	401.756
V	370,44	403.606
VI	369,82	405.229
VII	369,24	406.430
VIII	368,97	407.126
IX	368,98	407.491
X	369,10	406.804
XI	368,97	408.268
XII	368,93	409.335
2017.		
I	370,51	407.363
II	373,64	403.453
III	373,04	405.502
IV	372,17	407.749
V	371,83	408.892

Napomena: Podaci o penzijama/mirovinama preuzeti su od Federalnog zavoda PIO - MIO

Note: Data picked up from Federal pension funds

4.1 INDEKSI POTROŠAČKIH CIJENA
THE CONSUMER PRICE INDICES

(2010=100)

Godina	I	II	III	IV	V	VI	VII	VIII	IX	X	XI	XII
2010	100,0	100,2	100,3	99,7	99,7	99,6	99,5	99,4	99,7	100,1	100,5	101,3
2011	102,6	103,1	103,9	103,4	103,6	103,2	103,6	103,4	103,8	103,7	104,1	104,2
2012	105,0	105,7	105,9	106,0	105,9	105,5	104,9	105,2	106,0	106,1	106,0	105,9
2013	106,1	106,1	106,2	106,1	106,0	106,0	105,1	104,9	105,0	104,8	104,8	104,4
2014	104,7	104,5	104,5	104,9	105,0	104,9	104,4	104,3	105,1	105,1	105,1	104,2
2015	104,0	104,2	104,8	105,0	105,0	104,7	103,6	103,7	103,5	103,5	103,2	103,1
2016	103,3	102,9	102,9	103,3	103,3	103,1	102,6	102,4	102,3	102,6	102,8	102,7
2017	104,0	104,6	104,8	105,1	105,2	104,6						

4.2 INDEKSI POTROŠAČKIH CIJENA
THE CONSUMER PRICE INDICES

(Prethodni mjesec=100)

(Previous month=100)

Godina	I	II	III	IV	V	VI	VII	VIII	IX	X	XI	XII
2010	...	100,2	100,1	99,5	100,0	99,8	100,0	99,8	100,3	100,5	100,4	100,8
2011	101,3	100,5	100,8	99,5	100,2	99,6	100,4	99,8	100,3	99,9	100,4	100,1
2012	100,8	100,6	100,2	100,1	100,0	99,6	99,5	100,3	100,7	100,1	100,0	99,9
2013	100,2	100,0	100,1	100,0	99,9	100,0	99,2	99,8	100,1	99,8	100,0	99,6
2014	100,3	99,8	100,0	100,4	100,1	99,9	99,4	100,0	100,8	100,0	100,0	99,2
2015	99,8	100,2	100,6	100,2	100,0	99,7	99,0	100,0	99,8	100,0	99,8	99,9
2016	100,1	99,6	100,0	100,4	100,1	99,8	99,5	99,8	99,9	100,3	100,2	100,0
2017	101,3	100,5	100,2	100,3	100,1	99,5						

4.3 INDEKSI POTROŠAČKIH CIJENA
THE CONSUMER PRICE INDICES

(Isti mjesec prethodne godine=100)

(The same month previous year=100)

Godina	I	II	III	IV	V	VI	VII	VIII	IX	X	XI	XII
2011	102,5	102,9	103,7	103,7	103,9	103,7	104,1	104,1	104,1	103,6	103,5	102,9
2012	102,4	102,5	101,9	102,5	102,3	102,2	101,3	101,7	102,1	102,3	101,9	101,6
2013	101,0	100,3	100,3	100,1	100,1	100,5	100,2	99,7	99,1	98,8	98,8	98,6
2014	98,7	98,5	98,5	98,9	99,1	99,0	99,3	99,4	100,1	100,3	100,3	99,8
2015	99,3	99,7	100,3	100,0	100,0	99,8	99,3	99,4	98,5	98,5	98,2	99,0
2016	99,3	98,7	98,2	98,4	98,4	98,5	99,0	98,8	98,8	99,1	99,6	99,7
2017	100,8	101,7	101,9	101,8	101,8	101,5						

4.4 INDEKSI POTROŠAČKIH CIJENA
THE CONSUMER PRICE INDICES

(Decembar prethodne godine=100)

(December previous year=100)

Godina	I	II	III	IV	V	VI	VII	VIII	IX	X	XI	XII
2011	101,3	101,8	102,6	102,1	102,3	101,9	102,3	102,1	102,4	102,4	102,8	102,9
2012	100,8	101,4	101,6	101,7	101,7	101,2	100,7	101,0	101,7	101,8	101,8	101,6
2013	100,2	100,2	100,3	100,2	100,1	100,1	99,3	99,1	99,1	98,9	99,0	98,6
2014	100,3	100,1	100,1	100,5	100,6	100,5	100,0	99,9	100,7	100,7	100,6	99,8
2015	99,8	100,0	100,6	100,7	100,8	100,5	99,5	99,5	99,3	99,3	99,0	99,0
2016	100,1	99,8	99,8	100,1	100,2	100,0	99,5	99,3	99,2	99,5	99,7	99,7
2017	101,3	101,8	102,0	102,3	102,4	101,8						

CIJENE
PRICES

4.5. INDEKSI POTROŠAČKIH CIJENA - juni/lipanj 2017.
THE CONSUMER PRICES INDICES - June 2017

COICOP	Odjeljak	VI 2017 V 2017	VI 2017 VI 2016	VI 2017 XII 2016	VII 2016-VI 2017 VII 2015-VI 2016	I-VI 2017 I-VI 2016	VI 2017 Ø 2016	I-VI 2017 Ø 2016	Division
00	Ukupan Indeks	99,5	101,5	101,8	100,4	101,6	101,7	101,9	Total Index
01	Hrana i bezalkoholna pića	98,9	101,4	103,2	99,9	100,8	102,0	103,1	Food and non-alcoholic beverages
01.1	Hrana	98,9	101,0	103,4	99,6	100,4	101,8	103,3	Food
01.2	Bezalkoholna pića	99,3	104,5	101,1	102,5	104,1	103,6	101,3	Non-alcoholic drinks
02	Alkoholna pića i duhan	100,4	104,7	104,8	105,4	104,4	104,8	104,5	Alcoholic beverages and tobacco
02.1	Alkoholna pića	100,8	102,0	102,7	100,2	101,3	102,2	101,8	Alcoholic drinks
02.2	Duhan	100,3	105,2	105,2	106,4	105,0	105,2	105,0	Tobacco
03	Odjeća i obuća	98,5	99,6	99,5	93,9	94,8	98,9	97,1	Clothing and footwear
03.1	Odjeća	99,0	95,6	97,9	92,6	93,2	95,8	96,7	Clothing
03.2	Obuća	97,7	106,8	102,2	96,4	97,7	104,2	97,8	Footwear
04	Stanovanje, voda, električna energija, plin i drugi energenti	100,0	100,7	100,0	100,2	100,7	100,5	100,1	Housing, water, electricity, gas and other fuels
04.1	Najamnina	100,0	109,8	105,3	106,6	108,4	108,9	103,6	Actual rentals for housing
04.3	Održavanje i popravka stana	99,6	99,2	99,7	99,2	99,0	99,1	100,0	Maintenance and repair of the dwelling
04.4	Vodosnabdijevanje i različite komunalne usluge	100,0	100,0	100,0	100,0	100,0	100,0	100,0	Water supply and miscellaneous services relating to the dwelling
04.5	Električna energija, plin i drugi energenti	100,0	100,0	99,4	99,7	100,1	99,8	99,8	Electricity, gas and other fuels
05	Namještaj, kućanski uređaji i redovno održavanje kuće	99,9	99,5	99,4	99,5	99,7	99,3	99,7	Furniture, household equipment and routine maintenance of the house
05.1	Namještaj, pokućstvo, tepisi i ostale podne prostirke	99,4	98,6	98,0	99,8	99,4	98,2	99,1	Furniture and furnishings, carpets and other floor coverings
05.2	Tekstilni proizvodi za kuću	100,0	98,8	98,5	99,6	99,4	98,6	99,3	Household textiles
05.3	Kućanski aparati	100,2	101,3	99,0	101,8	101,7	100,2	99,6	Household appliances
05.4	Stakleno i stolno posuđe	100,6	97,9	99,7	98,6	98,8	98,3	100,5	Glassware, tableware and household utensils
05.5	Alati i oprema za kuću i vrt	99,5	97,5	99,5	97,6	97,3	98,0	99,9	Tools and equipment for house and garden
05.6	Dobra i usluge za redovno održavanje kuće	100,3	100,5	100,6	99,1	100,0	100,4	100,2	Goods and services for routine household maintenance
06	Zdravstvo	100,3	99,9	100,3	99,6	99,5	99,9	100,1	Health
06.1	Medicinski proizvodi, pomagala i oprema	100,5	99,7	100,4	99,1	99,0	99,6	100,1	Medical products, appliances and equipment
06.2	Zdravstvene usluge, osim bolničkih	100,0	100,6	100,3	101,0	100,9	100,7	100,2	Out-patient services
06.3	Bolničke usluge	100,0	100,0	100,0	100,0	100,0	100,0	100,0	Hospital services

CIJENE
PRICES

4.5. INDEKSI POTROŠAČKIH CIJENA - juni/lipanj 2017. godine (nastavak)
THE CONSUMER PRICES INDICES - June 2017 (continued)

COICOP	Odjeljak	VI 2017 V 2017	VI 2017 VI 2016	VI 2017 XII 2016	VII 2016-VI 2017 VII 2015-VI 2016	I-VI 2017 I-VI 2016	VI 2017 Ø 2016	I-VI 2017 Ø 2016	Division
07	Prijevoz	99,5	105,7	103,9	103,3	109,1	106,6	104,7	Transport
07.1	Prijevozna sredstva	99,8	101,1	102,0	100,3	101,3	101,6	101,7	Purchase of vehicles
07.2	Upotreba prijevoznih sredstava	99,2	107,8	104,5	104,5	112,4	108,6	105,8	Operation of personal transport equipment
07.3	Usluge prijevoza	100,3	100,5	103,1	100,7	101,7	102,2	102,9	Transport services
08	Komunikacije	100,1	101,3	100,9	100,1	102,4	100,7	102,8	Communications
08.1	Poštanske usluge	100,0	100,0	100,0	100,0	100,0	100,0	100,0	Postal services
08.2	Telefonska i telefaks oprema	99,0	86,3	89,2	93,4	87,9	86,6	92,6	Telephone and telefax equipment
08.3	Telefonske i telefaks usluge	100,1	101,7	101,1	100,3	102,8	101,1	103,0	Telephone and telefax services
09	Rekreacija i kultura	100,5	101,2	101,7	100,3	100,9	101,4	101,0	Recreation and culture
09.1	Audiovizuelna, foto i informatička oprema	99,3	97,4	99,6	94,1	95,6	96,7	100,2	Audio-visual, photographic and information processing equipment
09.2	Ostala trajna dobra za rekreaciju i kulturu	100,0	100,7	100,1	99,4	99,9	100,0	100,1	Other major durables for recreation and culture
09.3	Ostala dobra za rekreaciju, vrt i kućni ljubimci	99,8	99,4	99,6	99,7	99,7	99,6	99,6	Other recreational items and equipment, gardens and pets
09.4	Usluge rekreacije i kulture	100,0	103,1	101,9	103,5	104,3	103,2	101,9	Recreational and cultural services
09.5	Knjige, novine i pisaci pribor	100,0	100,9	100,4	100,7	101,0	100,8	100,4	Newspapers, books and stationery
09.6	Paket aranžmani	109,3	106,4	116,6	99,4	100,2	110,2	104,3	Package holidays
10	Obrazovanje	100,0	101,5	100,4	101,4	101,4	101,1	100,4	Education
10.1	Predškolsko i osnovno školsko obrazovanje	100,0	102,0	100,0	102,6	102,1	101,4	100,0	Pre-primary and primary education
10.2	Srednjoškolsko obrazovanje	100,0	100,7	100,0	100,7	100,7	100,5	100,0	Secondary education
10.4	Univerzitetsko obrazovanje	100,0	101,0	100,0	100,9	101,0	100,7	100,0	High school and university education
10.5	Obrazovanje nedefinisano po nivou	100,0	102,8	102,3	102,0	102,2	102,6	102,0	Education not definable by level
11	Restorani i hoteli	100,0	99,9	100,0	99,5	99,9	100,0	100,0	Restaurants and hotels
11.1	Usluge ishrane	100,0	100,2	100,1	100,2	100,3	100,2	100,1	Catering services
11.2	Usluge smještaja	100,0	98,7	99,6	97,0	98,2	98,9	99,7	Accommodation services
12	Ostala dobra i usluge	98,9	98,7	99,5	99,4	99,3	98,8	100,2	Miscellaneous goods and services
12.1	Lična njega	98,1	97,3	99,1	98,7	98,3	97,5	100,5	Personal care
12.3	Lični predmeti n.d.k.	99,9	99,9	99,8	99,1	99,7	100,0	99,6	Personal effects n.e.c.
12.5	Osiguranje	100,0	100,0	100,0	100,0	100,0	100,0	100,0	Insurance
12.6	Finansijske usluge n.d.k.	100,0	99,9	100,0	100,0	99,9	99,9	100,0	Financial services n.e.c.
12.7	Ostale usluge	100,0	102,6	100,0	101,4	102,6	102,3	100,0	Other services n.e.c.

4.6 MJESEČNI INDEKSI POTROŠAČKIH CIJENA PO COICOP KLASIFIKACIJI
MONTHLY CONSUMER PRICE INDICES BY COICOP CLASSIFICATION

(2010 = 100)

COICOP	ODJELJAK	2016							2017						Division
		VI	VII	VIII	IX	X	XI	XII	I	II	III	IV	V	VI	
00	Ukupan Indeks	103,1	102,6	102,4	102,3	102,6	102,8	102,7	104,0	104,6	104,8	105,1	105,2	104,6	Total Index
01	Hrana i bezalkoholna pića	103,7	102,6	102,3	101,6	101,6	101,5	101,9	103,3	104,8	104,9	105,7	106,3	105,1	Food and non-alcoholic beverages
01.1	Hrana	103,6	102,3	102,0	101,3	101,2	100,9	101,2	102,6	104,3	104,4	105,3	105,8	104,6	Food
01.2	Bezalkoholna pića	104,3	105,5	104,9	104,2	104,3	106,1	107,7	108,5	109,0	109,4	109,1	109,7	108,9	Non-alcoholic drinks
02	Alkoholna pića i duhan	158,6	158,5	158,4	158,5	158,5	158,6	158,4	165,4	165,3	165,3	165,4	165,4	166,0	Alcoholic beverages and tobacco
02.1	Alkoholna pića	101,6	101,2	100,9	101,2	101,5	101,8	100,9	102,8	102,1	102,3	102,5	102,8	103,6	Alcoholic drinks
02.2	Duhan	177,5	177,5	177,5	177,5	177,5	177,5	177,5	186,2	186,2	186,2	186,2	186,2	186,7	Tobacco
03	Odjeća i obuća	63,5	60,2	60,4	63,3	64,6	64,8	63,5	58,0	59,1	61,8	63,9	64,2	63,2	Clothing and footwear
03.1	Odjeća	61,5	58,3	58,6	60,9	62,0	62,4	60,1	55,3	56,8	58,9	59,4	59,4	58,8	Clothing
03.2	Obuća	66,6	63,3	63,3	67,1	68,9	68,8	69,6	62,8	62,8	66,8	72,0	72,8	71,1	Footwear
04	Stanovanje, voda, električna energija, plin i drugi energenti	110,5	110,7	109,8	109,8	111,4	111,8	111,3	111,6	111,4	111,3	111,7	111,3	111,3	Housing, water, electricity, gas and other fuels
04.1	Najamnina	111,1	111,1	111,1	111,1	115,8	115,8	115,8	115,8	115,8	122,0	122,0	122,0	122,0	Actual rentals for housing
04.3	Održavanje i popravka stana	101,4	101,4	101,4	101,1	101,1	100,9	100,9	100,9	100,9	100,9	100,9	100,9	100,6	Maintenance and repair of the dwelling
04.4	Vodosnabdijevanje i različite komunalne usluge	112,1	112,1	112,1	112,1	112,1	112,1	112,1	112,1	112,1	112,1	112,1	112,1	112,1	Water supply and miscellaneous services relating to the dwelling
04.5	Električna energija, plin i drugi energenti	111,6	111,8	110,6	110,6	112,4	112,9	112,2	112,6	112,3	111,6	112,1	111,6	111,6	Electricity, gas and other fuels
05	Namještaj, kućanski uređaji i redovno održavanje kuće	103,0	103,3	103,5	103,1	103,3	103,5	103,2	103,4	103,3	103,2	102,4	102,6	102,6	Furniture, household equipment and routine maintenance of the house
05.1	Namještaj, pokućstvo, tepisi i ostale podne prostirke	99,9	99,8	100,5	100,6	100,7	100,6	100,5	100,4	99,9	100,5	99,1	99,1	98,5	Furniture and furnishings, carpets and other floor coverings
05.2	Tekstilni proizvodi za kuću	101,7	101,6	102,1	102,0	101,9	102,0	102,0	102,1	102,0	101,6	101,2	100,5	100,5	Household textiles
05.3	Kućanski aparati	102,4	104,7	104,3	104,7	104,5	104,6	104,8	104,7	104,9	105,0	104,3	103,6	103,8	Household appliances
05.4	Stakleno i stolno posuđe	102,0	101,7	101,6	101,7	101,2	101,0	100,1	101,5	101,0	101,4	100,7	99,2	99,8	Glassware, tableware and household utensils
05.5	Alati i oprema za kuću i vrt	108,5	107,5	108,0	105,9	106,1	106,2	106,2	106,0	106,3	105,9	106,2	106,2	105,7	Tools and equipment for house and garden
05.6	Dobra i usluge za redovno održavanje kuće	104,4	104,7	104,7	104,1	104,5	105,0	104,4	105,0	104,9	104,3	103,4	104,7	105,0	Goods and services for routine household maintenance
06	Zdravstvo	92,1	92,0	92,1	92,1	92,1	91,7	91,7	91,8	91,8	91,8	91,8	91,7	92,0	Health
06.1	Medicinski proizvodi, pomagala i oprema	87,8	87,7	87,7	87,8	87,8	87,2	87,2	87,3	87,3	87,3	87,3	87,1	87,5	Medical products, appliances and equipment
06.2	Zdravstvene usluge, osim bolničkih	106,3	106,3	106,4	106,4	106,5	106,5	106,7	106,7	106,9	106,9	106,9	106,9	106,9	Out-patient services
06.3	Bolničke usluge	100,0	100,0	100,0	100,0	100,0	100,0	100,0	100,0	100,0	100,0	100,0	100,0	100,0	Hospital services
07	Prijevoz	98,6	99,0	98,8	98,7	99,0	99,7	100,3	105,2	105,7	105,3	105,0	104,8	104,2	Transport

4.6 MJESEČNI INDEKSI POTROŠAČKIH CIJENA PO COICOP KLASIFIKACIJI (nastavak)
MONTHLY CONSUMER PRICE INDICES BY COICOP CLASSIFICATION (continued)

(2010 = 100)

COICOP	ODJELJAK	2016							2017						Division
		VI	VII	VIII	IX	X	XI	XII	I	II	III	IV	V	VI	
07.1	Prijevozna sredstva	104,3	104,3	104,4	104,2	103,4	103,4	103,4	103,8	105,3	105,2	105,4	105,7	105,5	Purchase of vehicles
07.2	Upotreba prijevoznih sredstava	96,0	96,7	96,5	96,5	97,2	98,2	99,1	105,1	105,6	105,2	104,8	104,3	103,5	Operation of personal transport equipment
07.3	Usluge prijevoza	108,4	107,4	107,0	106,7	105,8	105,6	105,7	109,1	108,9	108,4	108,1	108,6	108,9	Transport services
08	Komunikacije	100,9	100,9	101,2	101,4	101,4	101,4	101,4	105,2	105,1	105,1	105,1	102,2	102,2	Communications
08.1	Poštanske usluge	112,5	112,5	112,5	112,5	112,5	112,5	112,5	112,5	112,5	112,5	112,5	112,5	112,5	Postal services
08.2	Telefonska i telefaks oprema	88,8	88,1	86,4	86,5	86,3	85,7	85,9	84,6	80,7	78,9	78,8	77,4	76,6	Telephone and telefax equipment
08.3	Telefonske i telefaks usluge	101,0	101,0	101,4	101,6	101,6	101,6	101,6	105,6	105,6	105,6	105,6	102,7	102,7	Telephone and telefax services
09	Rekreacija i kultura	104,6	105,2	105,5	104,4	104,3	104,4	104,1	104,8	105,0	104,8	105,0	105,3	105,9	Recreation and culture
09.1	Audiovizuelna, foto i informatička oprema	85,0	84,6	84,6	84,3	84,1	83,6	83,1	83,5	83,9	82,9	83,1	83,4	82,8	Audio-visual, photographic and information processing equipment
09.2	Ostala trajna dobra za rekreaciju i kulturu	111,2	111,2	111,2	111,8	112,6	111,8	111,8	111,8	111,9	111,9	111,9	111,9	111,9	Other major durables for recreation and culture
09.3	Ostala dobra za rekreaciju, vrt i kućni ljubimci	101,0	100,5	100,9	100,4	101,2	101,2	100,9	100,1	100,3	100,6	100,6	100,7	100,4	Other recreational items and equipment, gardens and pets
09.4	Usluge rekreacije i kulture	109,8	109,8	111,1	111,1	111,1	111,1	111,2	113,6	113,3	113,3	113,3	113,3	113,3	Recreational and cultural services
09.5	Knjige, novine i pisaci pribor	100,4	100,4	100,9	100,9	100,9	101,0	101,0	101,3	101,3	101,4	101,4	101,4	101,4	Newspapers, books and stationery
09.6	Paket aranžmani	196,3	218,2	211,2	185,7	177,6	183,4	179,1	176,3	182,4	179,3	183,6	191,0	208,8	Package holidays
10	Obrazovanje	107,5	107,5	107,5	108,4	108,6	108,6	108,6	108,9	108,9	109,1	109,1	109,1	109,1	Education
10.1	Predškolsko i osnovno školsko	114,6	114,6	114,5	116,4	116,9	116,9	116,9	116,9	116,9	116,9	116,9	116,9	116,9	Pre-primary and primary education
10.2	Srednjoškolsko obrazovanje	Secondary education
10.4	Univerzitetsko obrazovanje	105,7	105,7	105,7	106,7	106,7	106,7	106,7	106,7	106,7	106,7	106,7	106,7	106,7	High school and university education
10.5	Obrazovanje nedefinisano po nivou	107,9	107,9	107,9	107,9	108,4	108,4	108,4	109,8	109,8	110,9	110,9	110,9	110,9	Education not definable by level
11	Restorani i hoteli	106,3	106,1	106,1	106,1	106,1	106,1	106,1	106,1	106,1	106,3	106,2	106,2	106,2	Restaurants and hotels
11.1	Usluge ishrane	107,0	107,0	107,0	107,0	107,1	107,1	107,1	107,1	107,1	107,4	107,2	107,2	107,2	Catering services
11.2	Usluge smještaja	103,8	102,8	102,8	102,8	102,8	102,8	102,8	102,5	102,4	102,4	102,4	102,4	102,4	Accommodation services
12	Ostala dobra i usluge	102,2	102,1	102,0	101,7	101,2	102,2	101,4	102,1	101,6	101,9	101,5	102,0	100,9	Miscellaneous goods and services
12.1	Lična njega	103,1	103,1	103,0	102,1	101,3	102,9	101,2	102,5	101,5	102,0	101,4	102,2	100,3	Personal care
12.3	Lični predmeti n.d.k.	97,9	96,6	95,2	99,2	98,8	98,6	98,0	96,5	97,3	98,2	97,8	97,9	97,8	Personal effects n.e.c.
12.5	Osiguranje	100,0	100,0	100,0	100,0	100,0	100,0	100,0	100,0	100,0	100,0	100,0	100,0	100,0	Insurance
12.6	Finansijske usluge n.d.k.	Financial services n.e.c.
12.7	Ostale usluge	101,6	101,6	101,6	101,6	101,6	102,9	104,3	104,3	104,3	104,3	104,3	104,3	104,3	Other services n.e.c.

4.7 PREHRAMBENI PROIZVODI - STOPE PROMJENA CIJENA - juni/lipanj 2017.

FOOD PRODUCTS - RATES OF CHANGE - June 2017

(%)

COICOP	Opis grupe proizvoda	VI 2017 XII 2016	VI 2017 VI 2016	The group product description
00	UKUPAN INDEKS	1,8	1,5	General Index
01	HRANA I BEZALKOHOLNA PIĆA	3,2	1,4	Food and non-alcoholic beverages
01.1	Hrana	3,4	1,0	Food
01.1.1	Hljeb i žitarice	0,3	-0,9	Bread and cereals
01.1.1.1	Riža	-0,3	-4,5	Rice
01.1.1.2	Hljeb, peciva i biskviti	0,6	0,8	Bread, bakery products and biscuits
01.1.1.3	Tjestenine	0,8	-1,2	Pasta products
01.1.1.4	Ostali pekarski proizvodi	-1,6	-1,8	Other bakery products
01.1.1.5	Brašno i ostali proizvodi od žitarica	0,4	-2,0	Flour and other cereals products
01.1.2	Meso	0,1	0,3	Meat
01.1.2.1	Juneće i teleće meso	-0,5	-1,7	Beef and veal
01.1.2.2	Svinjsko meso	5,6	2,0	Pork
01.1.2.3	Janjeće meso	-0,3	1,3	Lamb
01.1.2.4	Pileće meso	0,0	3,6	Chicken
01.1.2.5	Sušeno i dimljeno meso i jestive iznutrice	0,0	1,4	Dried and smoked meat, edible offals
01.1.2.6	Ostalo konzervirano meso i mesne prerađevine	2,5	1,2	Delicatessen and other meat preparations
01.1.3	Riba	1,4	1,3	Fish
01.1.3.1	Svježa ili zamrznuta riba i plodovi mora	1,3	1,4	Fresh chilled or frozen fish and sea food
01.1.3.4	Konzervirana i prerađena riba i plodovi mora	1,6	1,2	Preserved or processed fish and sea food
01.1.4	Mlijeko, sir i jaja	-0,2	1,6	Milk, cheese and eggs
01.1.4.1	Svježe mlijeko	-1,9	-3,5	Fresh milk
01.1.4.4	Jogurt, kiselo mlijeko i drugi slični proizvodi	-0,8	-0,7	Yogurt
01.1.4.5	Sirevi	1,4	8,3	Cheese
01.1.4.6	Ostali mliječni proizvodi, pavlake i mliječni namazi	1,4	2,0	Other milk products, sour cream and milk spreads
01.1.4.7	Jaja i proizvodi bazirani na jajima	0,1	3,8	Eggs and egg-based products
01.1.5	Ulja i masnoće	1,0	0,5	Oils and fats
01.1.5.1	Maslac (puter)	8,1	20,7	Butter
01.1.5.2	Margarin i druge biljne masnoće	-1,7	-2,4	Margarine
01.1.5.3	Maslinovo ulje	3,8	4,5	Olive oil
01.1.5.4	Jestiva ulja	-1,9	-6,9	Edible oils(sunflower, corn, soy, etc.)
01.1.5.5	Ostale masti životinjskog porijekla	0,8	1,1	Other edible animal fat
01.1.6	Voće	32,6	2,1	Fruit

4.7 PREHRAMBENI PROIZVODI - STOPE PROMJENA CIJENA - juni/lipanj 2017. (nastavak)

FOOD PRODUCTS - RATES OF CHANGE - June 2017 (continued)

(%)

COICOP	Opis grupe proizvoda	VI 2017 XII 2016	VI 2017 VI 2016	The group product description
01.1.7	Povrće	3,7	2,3	Vegetables
01.1.8	Šećer, džem, med, čokolada i slatkiši	-0,4	3,6	Sugar, jam, honey, chocolate and confectionery
01.1.8.1	Šećer	-5,1	11,8	Sugar
01.1.8.2	Džem, marmelada i med	1,6	-0,2	Jam, marmalades and honey
01.1.8.3	Čokolada	2,5	4,0	Chocolate
01.1.8.4	Slatkiši	1,0	1,1	Confectionery
01.1.8.5	Sladoled i ostali slični zaleđeni proizvodi	3,1	-2,9	Edible ice, ice cream and sorbet
01.1.8.6	Ostali proizvodi na bazi kakaa	-1,0	-0,3	Other cocoa based products
01.1.9	Ostali prehrambeni proizvodi	1,0	-0,2	Food products n.e.c.
01.1.9.1	Ostali prehrambeni proizvodi	0,4	-0,2	Food products n.e.c.
01.1.9.2	Začini, prehrambeni dodaci i sol	2,2	0,6	Spices, food additives and salt
01.1.9.3	Pripremljeni prašci za pecivo, kvasac, instant supa i supa od koncentrata, prašak za šlag, vanilin šećer, puding i sl.	-0,3	-1,8	Soup and soup concentrates, powdered cream
01.1.9.4	Homogenizirana dječija hrana i djetetski proizvodi	3,1	3,8	Homogenised baby food and dietary products
01.2	Bezalkoholna pića	1,1	4,5	Non-alcoholic beverages
01.2.1	Kafa, čaj i kakao	3,6	10,5	Coffee, tea and cocoa
01.2.1.1	Kafa	4,6	13,2	Coffee all kinds
01.2.1.2	Čaj	-0,7	0,6	Tea and other plant products for infusions
01.2.1.3	Kakao i čokolada u prahu	-0,9	-2,4	Cocoa and powdered chocolate
01.2.2	Mineralna voda, bezalkoholna pića i sokovi od voća i povrća	-1,7	-1,9	Mineral waters, soft drinks, fruit and vegetable juices
01.2.2.1	Mineralna voda	-1,3	-0,9	Mineral water
01.2.2.2	Gazirana pića	-3,0	-3,0	Soft drinks and concentrates
01.2.2.3	Voćni sokovi i sokovi od povrća	-1,2	-2,0	Fruit and vegetable juice

4.8 UKUPAN INDEKS CIJENA PROIZVOĐAČA INDUSTRIJSKIH PROIZVODA
PRODUCER PRICE INDEX - TOTAL

(2015 = 100)

Godina	I	II	III	IV	V	VI	VII	VIII	IX	X	XI	XII
2015	101,3	101,6	100,3	100,1	100,7	100,7	100,8	100,1	99	98,2	98,9	98,2
2016	97,8	96,9	95,4	95,3	96,0	97,5	96,8	95,6	95,5	95,4	96,1	97,1
2017	98,4	99,5	98,5	98,8	99,1	98,9						

4.9 INDEKS CIJENA PROIZVOĐAČA INDUSTRIJSKIH PROIZVODA NA DOMAĆEM TRŽIŠTU
PRODUCER PRICE INDEX ON DOMESTIC MARKET

(2015 = 100)

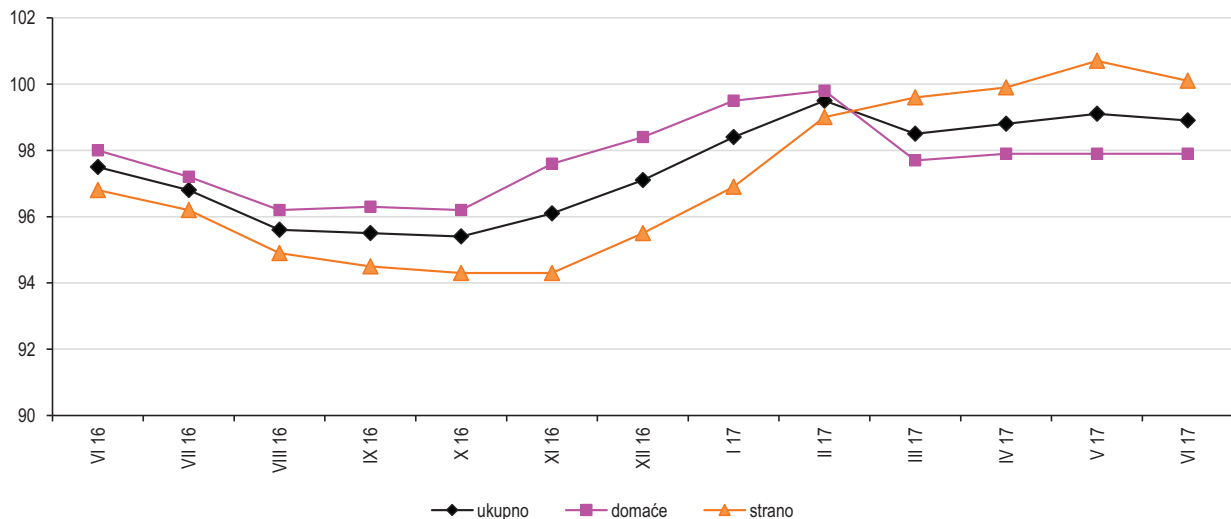
Godina	I	II	III	IV	V	VI	VII	VIII	IX	X	XI	XII
2015	102,1	102	99,8	99,5	99,9	99,9	100,2	99,7	98,9	98,2	100,4	99,5
2016	99,2	98,7	96,6	96,5	97,1	98,0	97,2	96,2	96,3	96,2	97,6	98,4
2017	99,5	99,8	97,7	97,9	97,9	97,9						

4.10 INDEKS CIJENA PROIZVOĐAČA INDUSTRIJSKIH PROIZVODA NA INOZEMNOM TRŽIŠTU
PRODUCER PRICE INDEX ON NON-DOMESTIC MARKET

(2015 = 100)

Godina	I	II	III	IV	V	VI	VII	VIII	IX	X	XI	XII
2015	100,4	101,2	101	100,8	101,8	101,7	101,6	100,5	99,2	98,3	97,1	96,6
2016	96,1	94,7	93,9	93,7	94,7	96,8	96,2	94,9	94,5	94,3	94,3	95,5
2017	96,9	99,0	99,6	99,9	100,7	100,1						

Indeksi cijena proizvođača industrijskih proizvoda u F BiH po vrsti tržišta, juni/lipanj 2016 - juni/lipanj 2017 (2015=100)
Producer price indices of industrial products in the Federation B&H by the type of market, June 2016 - June 2017 (2015=100)



CIJENE
PRICES

4.11 UKUPAN INDEKS CIJENA PROIZVOĐAČA INDUSTRIJSKIH PROIZVODA, juni/lipanj 2017.

PRODUCER PRICE INDEX TOTAL, June 2017

NACE - PRODCOM	VI 2017	VI 2017	VI 2017	I-VI 2017	VI 2017	I-VI 2017	I-VI 2017	NACE-PRODCOM
	V 2017	VI 2016	XII 2016	I-VI 2016	Ø 2016	Ø 2016	XII 2016	
UKUPAN INDEKS	99,8	101,4	101,9	102,5	102,7	102,7	101,8	TOTAL INDEX
PREMA GLAVNIM INDUSTRIJSKIM GRUPACIJAMA								BY MAIN INDUSTRIAL GROUPINGS
Energija	100,2	103,4	94,3	102,7	100,6	103,0	96,6	Energy
Intermedijarni proizvodi osim energije	99,5	103,5	107,0	105,7	106,7	105,4	105,7	Intermediate goods except energy
Kapitalni proizvodi	99,7	97,6	99,4	98,2	98,6	98,6	99,4	Capital goods
Trajni proizvodi za široku potrošnju	100,0	100,0	100,0	99,8	99,9	99,9	100,0	Durable consumer goods
Netrajni proizvodi za široku potrošnju	100,1	98,5	100,2	98,4	99,5	99,7	100,4	Non - durable consumer goods
PREMA PODRUČJIMA I OBLASTIMA KD-a								BY SECTIONS AND DIVISIONS OF CEA
B Vađenje ruda i kamena	100,3	100,2	99,8	100,1	100,0	100,1	99,9	Mining and quarrying
05 Vađenje uglja/ugljena i lignita	100,5	100,4	100,1	100,1	100,3	100,2	100,0	Mining of coal and lignite
07 Vađenje metalnih ruda	100,0	101,1	100,0	100,4	100,5	100,5	100,0	Mining of metal ores
08 Vađenje ostalih ruda i kamena	100,0	97,5	97,7	98,6	97,6	98,8	98,9	Other mining and quarrying
C Prerađivačka industrija	99,7	102,1	104,0	103,4	104,2	103,5	103,3	Manufacturing
10 Proizvodnja prehrambenih proizvoda	99,9	98,4	100,9	97,8	99,8	99,7	100,9	Manufacture of food products
11 Proizvodnja pića	100,4	100,5	100,3	100,1	100,4	100,2	100,1	Manufacture of beverages
12 Proizvodnja duhanskih proizvoda	99,2	90,6	91,5	91,0	90,8	91,2	91,9	Manufacture of tobacco products
13 Proizvodnja tekstila	100,0	100,4	100,4	100,3	100,4	100,3	100,3	Manufacture of textiles
14 Proizvodnja odjeće	99,9	95,5	101,3	95,2	96,8	96,5	101,1	Manufacture of wearing apparel
15 Proizvodnja kože i srodnih proizvoda	100,4	101,3	100,5	101,0	101,2	100,9	100,2	Manufacture of leather and related products
16 Prerada drveta/drva i proizvoda od drveta/drva i plute, osim namještaja; proizvodnja predmeta od slame i pletarskih materijala	100,4	101,8	101,2	101,3	101,5	101,1	100,9	Manufacture of wood and products of wood and cork except furniture; mfr. of articles of straw and plaiting materials
17 Proizvodnja papira i proizvoda od papira	100,2	99,7	101,7	99,4	100,1	99,9	101,5	Manufacture of paper and paper products
18 Štampanje/ Tiskanje i umnožavanje snimljenih zapisa	102,5	97,7	100,6	96,9	98,5	97,5	99,6	Printing and reproduction of recorded media
19 Proizvodnja kokska i rafiniranih naftnih proizvoda	100,4	140,1	106,3	136,8	133,1	134,0	107,0	Manufacture of coke, refined petroleum products
20 Proizvodnja hemikalija/ kemikalija i hemijskih/ kemijskih proizvoda	97,1	104,0	106,4	100,5	103,9	102,5	104,9	Manufacture of chemicals and chemical products
21 Proizvodnja osnovnih farmaceutskih proizvoda i farmaceutskih preparata	100,0	94,7	96,1	98,4	95,4	99,0	99,7	Manufacture of basic pharmaceutical products and pharmaceutical preparations
22 Proizvodnja proizvoda od gume i plastičnih masa	100,0	100,1	100,3	100,5	100,4	100,4	100,3	Manufacture of rubber and plastic products
23 Proizvodnja ostalih nemetalnih mineralnih proizvoda	99,9	100,7	100,9	100,5	100,8	100,6	100,7	Manufacture of other non-metallic mineral products
24 Proizvodnja baznih metala	99,7	107,4	113,8	112,9	114,2	111,3	110,9	Manufacture of basic metals

CIJENE
PRICES

4.11 UKUPAN INDEKS CIJENA PROIZVOĐAČA INDUSTRIJSKIH PROIZVODA, juni/lipanj 2017. (nastavak)

PRODUCER PRICE INDEX TOTAL, June 2017 (continued)

NACE - PRODCOM	VI 2017	VI 2017	VI 2017	I-VI 2017	VI 2017	I-VI 2017	I-VI 2017	NACE-PRODCOM
	V 2017	VI 2016	XII 2016	I-VI 2016	θ 2016	θ 2016	XII 2016	
25 Proizvodnja gotovih metalnih proizvoda, osim mašina/strojeva i opreme	99,9	98,2	103,0	100,9	101,5	100,9	102,4	<i>Manufacture of fabricated metal products, except machinery and equipment</i>
26 Proizvodnja računara te elektroničkih i optičkih proizvoda	100,1	99,7	99,8	99,7	99,7	99,7	99,8	<i>Manufacture of computers, electronic and optical products</i>
27 Proizvodnja električne opreme	97,8	107,6	113,3	111,4	112,5	112,5	113,4	<i>Manufacture of electrical equipment</i>
28 Proizvodnja mašina/ strojeva i uređaja, d.n.	100,0	96,3	97,1	96,5	97,1	96,8	96,8	<i>Manufacture of machinery and equipment n.e.c.</i>
29 Proizvodnja motornih vozila, prikolica i poluprikolica	99,9	100,1	100,1	100,6	100,4	100,4	100,1	<i>Manufacture of motor vehicles, trailers, semi-trailers</i>
30 Proizvodnja ostalih prijevoznih sredstava	100,0	100,0	100,0	100,0	100,0	100,0	100,0	<i>Manufacture of other transport equipment</i>
31 Proizvodnja namještaja	100,0	100,0	99,9	99,7	99,8	99,8	99,9	<i>Manufacture of furniture</i>
32 Ostala prerađivačka industrija	100,0	97,9	97,9	98,5	97,9	98,5	98,5	<i>Other manufacturing</i>
D Proizvodnja i snabdijevanje/opskrba električnom energijom, gasom/plinom, parom i klimatizacija	99,9	98,6	89,4	98,1	95,0	98,8	92,9	<i>Electricity, gas, steam and air conditioning supply</i>
35 Proizvodnja i snabdijevanje/opskrba električnom energijom, gasom/plinom, parom i klimatizacija	99,9	98,6	89,4	98,1	95,0	98,8	92,9	<i>Electricity, gas, steam and air conditioning supply</i>

CIJENE
PRICES

4.12 INDEKS CIJENA PROIZVOĐAČA INDUSTRIJSKIH PROIZVODA NA DOMAĆEM TRŽIŠTU, juni/lipanj 2017.

PRODUCER PRICE INDEX DOMESTIC, June 2017

NACE - PRODCOM	VI 2017	VI 2017	VI 2017	I-VI 2017	VI 2017	I-VI 2017	I-VI 2017	NACE-PRODCOM
	V 2017	VI 2016	XII 2016	I-VI 2016	θ 2016	θ 2016	XII 2016	
UKUPAN INDEKS	100,0	99,9	99,5	100,8	100,6	101,1	100,1	TOTAL INDEX
PREMA GLAVNIM INDUSTRIJSKIM GRUPACIJAMA								BY MAIN INDUSTRIAL GROUPINGS
Energija	100,2	99,8	93,3	99,3	97,2	99,7	95,7	Energy
Intermedijami proizvodi osim energije	99,8	102,4	105,3	105,4	105,5	104,8	104,6	Intermediate goods except energy
Kapitalni proizvodi	100,0	95,1	95,4	95,0	95,2	95,1	95,4	Capital goods
Trajni proizvodi za široku potrošnju	100,1	99,6	99,9	99,0	99,4	99,4	99,9	Durable consumer goods
Netrajni proizvodi za široku potrošnju	100,1	98,5	100,4	98,2	99,8	99,7	100,3	Non - durable consumer goods
PREMA PODRUČJIMA I OBLASTIMA KD-a								BY SECTIONS AND DIVISIONS OF CEA
B Vadenje ruda i kamena	100,4	100,2	99,8	100,1	100,0	100,1	99,9	Mining and quarrying
05 Vadenje uglja/ugljena i lignita	100,5	100,4	100,1	100,1	100,3	100,2	100,0	Mining of coal and lignite
07 Vadenje metalnih ruda	100,0	100,0	100,0	97,7	98,8	98,8	100,0	Mining of metal ores
08 Vadenje ostalih ruda i kamena	100,0	97,5	97,4	98,8	97,4	98,8	98,7	Other mining and quarrying
C Prerađivačka industrija	100,0	100,7	102,9	102,0	102,7	102,3	102,5	Manufacturing
10 Proizvodnja prehrambenih proizvoda	99,8	97,6	100,5	97,0	99,3	99,3	100,5	Manufacture of food products
11 Proizvodnja pića	100,4	100,5	100,3	100,0	100,4	100,2	100,1	Manufacture of beverages
12 Proizvodnja duhanskih proizvoda	99,9	88,6	89,7	88,8	89,1	88,9	89,6	Manufacture of tobacco products
13 Proizvodnja tekstila	100,0	101,2	101,2	100,7	101,2	100,7	100,7	Manufacture of textiles
14 Proizvodnja odjeće	100,9	100,1	101,2	100,0	100,4	100,2	101,0	Manufacture of wearing apparel
15 Proizvodnja kože i srodnih proizvoda	100,0	100,0	100,0	100,0	100,0	100,0	100,0	Manufacture of leather and related products
16 Prerada drveta/drva i proizvoda od drveta/drva i plute, osim namještaja; proizvodnja predmeta od slame i pletarskih materijala	100,1	100,9	101,4	101,0	101,1	101,1	101,4	Manufacture of wood and products of wood and cork except furniture; mfr. of articles of straw and plaiting materials
17 Proizvodnja papira i proizvoda od papira	100,0	99,3	100,2	97,7	98,8	98,7	100,1	Manufacture of paper and paper products
18 Štampanje/ Tiskanje i umnožavanje snimljenih zapisa	102,5	97,7	100,6	96,9	98,5	97,5	99,6	Printing and reproduction of recorded media
19 Proizvodnja koksa i rafiniranih naftnih proizvoda	101,2	116,6	112,8	116,2	112,2	114,8	115,4	Manufacture of coke, refined petroleum products
20 Proizvodnja hemikalija/ kemikalija i hemijskih/ kemijskih proizvoda	99,4	98,9	103,9	99,4	100,7	101,0	104,2	Manufacture of chemicals and chemical products
21 Proizvodnja osnovnih farmaceutskih proizvoda i farmaceutskih preparata	100,0	105,8	105,8	104,9	105,8	104,9	104,9	Manufacture of basic pharmaceutical products and pharmaceutical preparations
22 Proizvodnja proizvoda od gume i plastičnih masa	100,0	100,3	100,5	100,9	100,6	100,6	100,5	Manufacture of rubber and plastic products
23 Proizvodnja ostalih nemetalnih mineralnih proizvoda	99,9	100,9	101,1	100,5	101,0	100,7	100,8	Manufacture of other non-metallic mineral products
24 Proizvodnja baznih metala	99,4	107,3	113,3	116,3	115,3	113,5	111,5	Manufacture of basic metals

CIJENE
PRICES

4.12 INDEKS CIJENA PROIZVOĐAČA INDUSTRIJSKIH PROIZVODA NA DOMAĆEM TRŽIŠTU, juni/lipanj 2017. (nastavak)

PRODUCER PRICE INDEX DOMESTIC, June 2017 (continued)

NACE - PRODCOM	VI 2017	VI 2017	VI 2017	I-VI 2017	VI 2017	I-VI 2017	I-VI 2017	NACE-PRODCOM
	V 2017	VI 2016	XII 2016	I-VI 2016	θ 2016	θ 2016	XII 2016	
25 Proizvodnja gotovih metalnih proizvoda, osim mašina/strojeva i opreme	100,0	97,2	99,1	99,4	99,0	98,8	98,9	Manufacture of fabricated metal products, except machinery and equipment
26 Proizvodnja računara te elektroničkih i optičkih proizvoda	100,1	99,7	99,8	99,7	99,7	99,7	99,8	Manufacture of computers, electronic and optical products
27 Proizvodnja električne opreme	102,9	107,7	105,0	106,3	108,5	106,6	103,2	Manufacture of electrical equipment
28 Proizvodnja mašina/ strojeva i uređaja, d.n.	100,0	93,8	94,9	92,9	94,2	93,3	94,1	Manufacture of machinery and equipment n.e.c.
29 Proizvodnja motornih vozila, prikolica i poluprikolica	100,0	100,0	100,0	100,0	100,0	100,0	100,0	Manufacture of motor vehicles, trailers, semi-trailers
30 Proizvodnja ostalih prijevoznih sredstava	100,0	100,0	100,0	100,0	100,0	100,0	100,0	Manufacture of other transport equipment
31 Proizvodnja namještaja	100,1	99,7	99,9	99,1	99,4	99,4	99,9	Manufacture of furniture
32 Ostala prerađivačka industrija	100,0	100,0	100,0	100,0	100,0	100,0	100,0	Other manufacturing
D Proizvodnja i snabdijevanje/ opskrba električnom energijom, gasom/plinom, parom i klimatizacija	99,9	98,6	89,4	98,0	95,0	98,7	92,9	Electricity, gas, steam and air conditioning supply
35 Proizvodnja i snabdijevanje/opskrba električnom energijom, gasom/plinom, parom i klimatizacija	99,9	98,6	89,4	98,0	95,0	98,7	92,9	Electricity, gas, steam and air conditioning supply

4.13 INDEKS CIJENA PROIZVOĐAČA INDUSTRIJSKIH PROIZVODA NA INOZEMNOM TRŽIŠTU, juni/lipanj 2017.

PRODUCER PRICE INDEX NON-DOMESTIC, June 2017

NACE - PRODCOM	VI 2017	VI 2017	VI 2017	I-VI 2017	VI 2017	I-VI 2017	I-VI 2017	NACE-PRODCOM
	V 2017	VI 2016	XII 2016	I-VI 2016	θ 2016	θ 2016	XII 2016	
UKUPAN INDEKS	99,4	103,4	104,8	104,6	105,4	104,6	104,0	TOTAL INDEX
PREMA GLAVNIM INDUSTRIJSKIM GRUPACIJAMA								BY MAIN INDUSTRIAL GROUPINGS
Energija	100,0	141,7	101,1	139,5	135,2	136,4	102,1	Energy
Intermedijami proizvodi osim energije	99,2	104,2	108,3	105,9	107,4	105,7	106,5	Intermediate goods except energy
Kapitalni proizvodi	99,6	98,3	100,4	99,0	99,5	99,6	100,5	Capital goods
Trajni proizvodi za široku potrošnju	100,0	100,1	100,0	100,0	100,0	100,0	100,0	Durable consumer goods
Netrajni proizvodi za široku potrošnju	99,9	98,1	99,5	99,1	98,5	99,7	100,7	Non - durable consumer goods
PREMA PODRUČJIMA I OBLASTIMA KD-a								BY SECTIONS AND DIVISIONS OF CEA
B Vađenje ruda i kamena	100,0	99,9	99,8	100,0	100,1	100,1	99,8	Mining and quarrying
05 Vađenje uglja/ugljena i lignita	100,0	99,6	99,5	99,7	99,6	99,6	99,5	Mining of coal and lignite
07 Vađenje metalnih ruda	100,0	101,7	100,0	101,7	101,4	101,4	100,0	Mining of metal ores
08 Vađenje ostalih ruda i kamena	100,0	97,2	100,0	97,2	98,3	98,3	100,0	Other mining and quarrying
C Prerađivačka industrija	99,4	103,5	104,9	104,6	105,5	104,6	104,0	Manufacturing
10 Proizvodnja prehrambenih proizvoda	100,0	101,4	102,6	100,9	101,6	101,6	102,5	Manufacture of food products
11 Proizvodnja pića	100,0	100,1	100,0	101,0	100,6	100,6	100,0	Manufacture of beverages
12 Proizvodnja duhanskih proizvoda	97,1	97,1	97,1	98,1	96,4	98,8	99,5	Manufacture of tobacco products
13 Proizvodnja tekstila	100,0	100,0	100,0	100,0	100,0	100,0	100,0	Manufacture of textiles
14 Proizvodnja odjeće	98,6	89,2	99,9	88,8	91,4	91,2	99,7	Manufacture of wearing apparel
15 Proizvodnja kože i srodnih proizvoda	101,0	102,9	101,0	102,1	102,7	101,9	100,2	Manufacture of leather and related products
16 Prerada drveta/drva i proizvoda od drveta/drva i plute, osim namještaja; proizvodnja predmeta od slame i pletarskih materijala	100,4	102,1	101,0	101,5	101,6	101,2	100,6	Manufacture of wood and products of wood and cork except furniture; mfr. of articles of straw and plaiting materials
17 Proizvodnja papira i proizvoda od papira	100,4	100,0	102,6	100,4	100,9	100,5	102,3	Manufacture of paper and paper products
19 Proizvodnja koksa i rafiniranih naftnih proizvoda	100,0	152,5	101,3	147,8	143,8	143,9	101,4	Manufacture of coke, refined petroleum products
20 Proizvodnja hemikalija/ kemikalija i hemijskih/ kemijskih proizvoda	96,1	106,1	107,3	100,9	105,3	103,2	105,2	Manufacture of chemicals and chemical products
21 Proizvodnja osnovnih farmaceutskih proizvoda i farmaceutskih preparata	100,0	89,3	91,1	95,1	90,2	96,1	97,0	Manufacture of basic pharmaceutical products and pharmaceutical preparations
22 Proizvodnja proizvoda od gume i plastičnih masa	100,0	100,0	100,1	100,2	100,2	100,1	100,1	Manufacture of rubber and plastic products
23 Proizvodnja ostalih nemetalnih mineralnih proizvoda	100,0	99,9	100,1	100,3	100,2	100,2	100,1	Manufacture of other non-metallic mineral products
24 Proizvodnja baznih metala	100,0	107,2	113,8	110,5	113,2	109,6	110,2	Manufacture of basic metals

CIJENE
PRICES

4.13 INDEKS CIJENA PROIZVOĐAČA INDUSTRIJSKIH PROIZVODA NA INOZEMNOM TRŽIŠTU, juni/lipanj 2017. (nastavak)

PRODUCER PRICE INDEX NON-DOMESTIC, June 2017 (continued)

NACE - PRODCOM	VI 2017	VI 2017	VI 2017	I-VI 2017	VI 2017	I-VI 2017	I-VI 2017	NACE-PRODCOM
	V 2017	VI 2016	XII 2016	I-VI 2016	θ 2016	θ 2016	XII 2016	
25 Proizvodnja gotovih metalnih proizvoda, osim mašina/strojeva i opreme	99,7	98,8	105,3	101,8	103,0	102,3	104,6	Manufacture of fabricated metal products, except machinery and equipment
27 Proizvodnja električne opreme	96,0	107,5	116,6	113,2	113,9	114,6	117,3	Manufacture of electrical equipment
28 Proizvodnja mašina/ strojeva i uređaja, d.n.	100,0	96,9	97,7	97,4	97,9	97,7	97,5	Manufacture of machinery and equipment n.e.c.
29 Proizvodnja motornih vozila, prikolica i poluprikolica	99,9	100,1	100,1	100,6	100,4	100,4	100,1	Manufacture of motor vehicles, trailers, semi-trailers
30 Proizvodnja ostalih prijevoznih sredstava	100,0	100,0	100,0	100,0	100,0	100,0	100,0	Manufacture of other transport equipment
31 Proizvodnja namještaja	100,0	100,1	99,9	99,9	100,0	99,9	99,8	Manufacture of furniture
32 Ostala prerađivačka industrija	100,0	97,3	97,3	98,1	97,3	98,1	98,1	Other manufacturing
D Proizvodnja i snabdijevanje/ opskrba električnom energijom, gasom/plinom, parom i klimatizacija	100,0	93,4	88,2	112,5	93,0	112,0	106,2	Electricity, gas, steam and air conditioning supply
35 Proizvodnja i snabdijevanje/opskrba električnom energijom, gasom/plinom, parom i klimatizacija	100,0	93,4	88,2	112,5	93,0	112,0	106,2	Electricity, gas, steam and air conditioning supply

4.14 UKUPAN INDEKS CIJENA PROIZVOĐAČA INDUSTRIJSKIH PROIZVODA
PRODUCER PRICE INDEX TOTAL

Ø 2015=100

NACE - PRODCOM	2016							2017						NACE - PRODCOM
	VI	VII	VIII	IX	X	XI	XII	I	II	III	IV	V	VI	
UKUPAN INDEKS	97,5	96,8	95,6	95,5	95,4	96,1	97,1	98,4	99,5	98,5	98,8	99,1	98,9	TOTAL INDEX
PREMA GLAVNIM INDUSTRIJSKIM GRUPACIJAMA														BY MAIN INDUSTRIAL GROUPINGS
Energija	93,2	93,2	93,3	93,3	92,7	99,2	102,2	103,2	103,3	96,5	96,6	96,2	96,4	Energy
Intermedijarni proizvodi osim energije	96,9	96,4	94,4	94,3	94	93,1	93,7	96,2	98,4	99,2	99,5	100,8	100,3	Intermediate goods except energy
Kapitalni proizvodi	100,7	100	99,3	99	99,3	98,9	98,9	97,5	98,2	98,8	98,6	98,6	98,3	Capital goods
Trajni proizvodi za široku potrošnju	99,6	99,7	99,6	99,7	99,6	99,8	99,6	99,6	99,7	99,5	99,6	99,6	99,6	Durable consumer goods
Netrajni proizvodi za široku potrošnju	100,0	98,0	97,4	97,5	97,4	97,5	98,3	98,5	98,7	98,9	98,9	98,4	98,5	Non - durable consumer goods
PREMA PODRUČJIMA I OBLASTIMA KD-a														BY SECTIONS AND DIVISIONS OF CEA
B Vađenje ruda i kamena	99,5	99,3	99,7	99,8	99,7	99,7	99,9	100,0	99,5	100,4	99,8	99,4	99,7	Mining and quarrying
05 Vađenje uglja/ugljena i lignita	99,8	99,4	99,9	100,0	99,9	99,9	100,1	100,2	99,6	100,6	100,3	99,7	100,2	Mining of coal and lignite
07 Vađenje metalnih ruda	99,1	99,1	99,1	99,1	99,1	100,2	100,2	100,2	100,2	100,2	100,2	100,2	100,2	Mining of metal ores
08 Vađenje ostalih ruda i kamena	98,9	98,9	98,6	98,6	98,6	98,7	98,7	98,7	98,7	98,7	96,5	96,4	96,4	Other mining and quarrying
C Prerađivačka industrija	97,9	97,1	95,7	95,7	95,4	94,9	96,2	97,6	99,0	99,6	99,8	100,3	100,0	Manufacturing
10 Proizvodnja prehrambenih proizvoda	98,7	96,0	94,8	95,0	94,9	95,1	96,2	96,7	96,9	97,2	97,2	97,2	97,1	Manufacture of food products
11 Proizvodnja pića	103,2	103,1	103,1	103,1	103,2	103,2	103,4	103,5	103,5	103,7	103,3	103,3	103,7	Manufacture of beverages
12 Proizvodnja duhanskih proizvoda	102	102	102	102	101	101,0	101,0	92,1	93,3	92,9	92,9	93,1	92,4	Mfr. of tobacco products
13 Proizvodnja tekstila	99,8	99,8	99,8	99,8	99,8	99,8	99,8	99,8	99,8	100,2	100,2	100,2	100,2	Manufacture of textiles
14 Proizvodnja odjeće	98,0	97,8	97,8	98,3	93,8	92,2	92,4	93,0	93,0	93,0	94,0	93,7	93,6	Manufacture of wearing apparel
15 Proizvodnja kože i srodnih proizvoda	100,5	100,5	100,5	100,5	100,5	100,5	101,3	101,4	101,4	101,4	101,4	101,4	101,8	Manufacture of leather and related products
16 Prerada drveta/drva i proizvoda od drveta/drva i plute, osim namještaja; proizvodnja predmeta od slame i pletarskih materijala	100,8	101,4	101,4	101,2	101,2	101,3	101,4	102,2	102,1	102,2	102,3	102,2	102,6	Manufacture of wood and products of wood and cork except furniture; mfr. of articles of straw and plaiting materials
17 Proizvodnja papira i proizvoda od papira	100,4	100,8	100,4	99,8	98,8	98,9	98,4	100,3	100,2	99,4	99,2	99,9	100,1	Manufacture of paper and paper products
18 Štampanje/ tiskanje i umnožavanje snimljenih zapisa	99,7	98,9	97,7	97,7	99,5	99,5	96,8	98,5	94,7	96,2	96,8	95,0	97,4	Printing and reproduction of recorded media
19 Proizvodnja koksa i rafiniranih naftnih proizvoda	81,5	82,7	85,1	85,4	81,2	83,7	107,4	115,7	116,9	114,6	114,5	113,8	114,2	Manufacture of coke, refined petroleum products
20 Proizvodnja hemikalija/kemikalija i hemijskih/kemijskih proizvoda	93,1	92,2	90,9	91,2	91,7	90,3	91,0	91,1	92,5	96,4	96,4	99,7	96,8	Manufacture of chemicals and chemical products

4.14 UKUPAN INDEKS CIJENA PROIZVOĐAČA INDUSTRIJSKIH PROIZVODA (nastavak)

PRODUCER PRICE INDEX TOTAL (continued)

Ø 2015=100

NACE - PRODCOM	2016							2017						NACE - PRODCOM
	VI	VII	VIII	IX	X	XI	XII	I	II	III	IV	V	VI	
21 Proizvodnja osnovnih farmaceutskih proizvoda i farmaceutskih preparata	100,3	98,9	98,9	98,9	98,9	98,9	98,9	99,2	100,9	100,9	100,9	95,0	95,0	Manufacture of basic pharmaceutical products and pharmaceutical preparations
22 Proizvodnja proizvoda od gume i plastičnih masa	100,8	100,7	100,7	100,7	100,7	100,7	100,6	100,8	100,9	100,9	100,9	100,9	100,9	Manufacture of rubber and plastic products
23 Proizvodnja ostalih nemetalnih mineralnih proizvoda	99,5	99,4	99,4	99,2	99,1	99,2	99,3	99,4	100,5	100,1	99,3	100,3	100,2	Manufacture of other non-metallic mineral products
24 Proizvodnja baznih metala	93,8	93,3	89,3	89,3	89,2	87,4	88,5	93,7	96,9	97,5	99,3	101,0	100,7	Manufacture of basic metals
25 Proizvodnja gotovih metalnih proizvoda, osim mašina/ strojeva i opreme	102,4	102,3	99,7	98,9	98,6	97,1	97,7	97,5	99,9	100,9	100,6	100,7	100,6	Manufacture of fabricated metal products, except machinery and equipment
26 Proizvodnja računara te elektroničkih i optičkih proizvoda	99,8	99,8	99,7	99,7	100,0	99,7	99,7	99,7	99,7	99,5	99,5	99,4	99,5	Manufacture of computers, electronic and optical products
27 Proizvodnja električne opreme	94,7	89,8	90,2	89,8	87,9	90,4	89,9	95,4	102,3	104,7	103,2	104,2	101,9	Manufacture of electrical equipment
28 Proizvodnja mašina/ strojeva i uređaja, d.n.	99,8	99,3	99,3	98,3	98,3	97,8	99,0	95,1	95,7	95,7	96,1	96,1	96,1	Manufacture of machinery and equipment n.e.c.
29 Proizvodnja motornih vozila, prikolica i poluprikolica	100,0	100,0	99,9	99,9	100,0	100,0	100,0	100,1	100,1	100,1	100,1	100,2	100,1	Manufacture of motor vehicles, trailers, semi-trailers
30 Proizvodnja ostalih prijevoznih sredstava	100,0	100,0	100,0	100,0	100,0	100,0	100,0	100,0	100,0	100,0	100,0	100,0	100,0	Manufacture of other transport equipment
31 Proizvodnja namještaja	99,5	99,6	99,5	99,6	99,5	99,7	99,6	99,5	99,5	99,4	99,5	99,5	99,5	Manufacture of furniture
32 Ostala prerađivačka industrija	100,5	100,5	100,5	100,5	100,5	100,5	100,5	101,8	98,4	98,4	98,4	98,4	98,4	Other manufacturing
D Proizvodnja i snabdijevanje/ opskrba električnom energijom, gasom/plinom, parom i klimatizacija	92,5	92,5	91,8	91,8	91,8	102,0	102,0	101,9	101,9	91,1	91,4	91,3	91,2	Electricity, gas, steam and air conditioning supply
35 Proizvodnja i snabdijevanje/ opskrba električnom energijom, gasom/plinom, parom i klimatizacija	92,5	92,5	91,8	91,8	91,8	102,0	102,0	101,9	101,9	91,1	91,4	91,3	91,2	Electricity, gas, steam and air conditioning supply

4.15 INDEKSI CIJENA PROIZVOĐAČA INDUSTRIJSKIH PROIZVODA NA DOMAĆEM TRŽIŠTU
PRODUCER PRICE INDICES ON DOMESTIC MARKET

Ø 2015=100

NACE - PRODCOM	2016							2017						NACE - PRODCOM
	VI	VII	VIII	IX	X	XI	XII	I	II	III	IV	V	VI	
UKUPAN INDEKS	98,0	97,2	96,2	96,3	96,2	97,6	98,4	99,5	99,8	97,7	97,9	97,9	97,9	TOTAL INDEX
PREMA GLAVNIM INDUSTRIJSKIM GRUPACIJAMA														BY MAIN INDUSTRIAL GROUPINGS
Energija	94,3	94,3	94,3	94,3	94,0	100,8	100,9	101,6	101,5	94,0	94,3	93,9	94,1	Energy
Intermedijarni proizvodi osim energije	98,7	98,5	96,3	96,5	96,3	94,4	96,0	98,9	99,8	100,6	100,9	101,3	101,1	Intermediate goods except energy
Kapitalni proizvodi	99,1	99,1	99,1	98,7	98,8	98,7	98,7	94,9	93,7	93,7	94,2	94,2	94,2	Capital goods
Trajni proizvodi za široku potrošnju	99,1	99,1	99,1	99,1	98,8	98,8	98,8	98,8	99,2	98,2	98,6	98,6	98,7	Durable consumer goods
Netrajni proizvodi za široku potrošnju	100,3	97,7	97,0	97,2	97,2	97,4	98,4	98,3	98,6	98,8	98,8	98,7	98,8	Non - durable consumer goods
PREMA PODRUČJIMA I OBLASTIMA KD-a														BY SECTIONS AND DIVISIONS OF CEA
B Vađenje ruda i kamena	99,5	99,2	99,7	99,8	99,7	99,7	99,9	100,0	99,5	100,4	99,8	99,3	99,7	Mining and quarrying
05 Vađenje uglja/ugljena i lignita	99,8	99,4	99,9	100,0	99,9	99,9	100,1	100,2	99,6	100,6	100,3	99,7	100,2	Mining of coal and lignite
07 Vađenje metalnih ruda	97,2	97,2	97,2	97,2	97,2	97,2	97,2	97,2	97,2	97,2	97,2	97,2	97,2	Mining of metal ores
08 Vađenje ostalih ruda i kamena	98,8	98,8	98,8	98,8	98,8	98,9	98,9	98,9	98,9	98,9	96,4	96,3	96,3	Other mining and quarrying
C Prerađivačka industrija	99,1	98,1	96,7	97,0	96,7	95,8	97,0	98,6	99,2	99,5	99,7	99,8	99,8	Manufacturing
10 Proizvodnja prehrambenih proizvoda	98,8	95,4	94,2	94,4	94,3	94,5	95,9	95,9	96,2	96,5	96,6	96,6	96,4	Manufacture of food products
11 Proizvodnja pića	103,0	102,9	102,9	102,9	103,0	103,0	103,2	103,3	103,3	103,5	103,1	103,1	103,5	Manufacture of beverages
12 Proizvodnja duhanskih proizvoda	103,4	103,4	103,4	103,4	102,1	102,1	102,1	90,4	92,0	91,5	91,5	91,7	91,6	Manufacture of tobacco products
13 Proizvodnja tekstila	97,3	97,3	97,3	97,3	97,3	97,3	97,3	96,9	96,9	98,5	98,5	98,5	98,5	Manufacture of textiles
14 Proizvodnja odjeće	100,9	100,4	100,5	101,5	100,0	100,4	99,8	99,9	101,4	101,3	100,8	100,1	101,0	Manufacture of wearing apparel
15 Proizvodnja kože i srodnih proizvoda	100,8	100,8	100,8	100,8	100,8	100,8	100,8	100,8	100,8	100,8	100,8	100,8	100,8	Manufacture of leather and related products
16 Prerada drveta/drva i proizvoda od drveta/drva i plute, osim namještaja; proizvodnja predmeta od slame i pletarskih materijala	100,7	101,0	100,7	100,3	100,3	100,4	100,2	101,8	101,4	101,5	101,7	101,5	101,6	Manufacture of wood and products of wood and cork except furniture; mfr. of articles of straw and plaiting materials
17 Proizvodnja papira i proizvoda od papira	97,7	98,0	97,4	97,2	96,9	96,6	96,8	96,9	96,8	96,9	96,8	97,0	97,0	Manufacture of paper and paper products
18 Štampanje/ tiskanje i umnožavanje snimljenih zapisa	99,7	98,9	97,7	97,7	99,5	99,5	96,8	98,5	94,7	96,2	96,8	95,0	97,4	Printing and reproduction of recorded media
19 Proizvodnja kokska i rafiniranih naftnih proizvoda	85,3	87,6	92,9	93,5	88,2	88,2	88,2	106,9	107,1	99,7	99,4	98,3	99,5	Manufacture of coke, refined petroleum products
20 Proizvodnja hemikalija/kemikalija i hemijskih/kemijskih proizvoda	96,8	95,4	93,5	94,4	93,2	92,3	92,1	93,1	93,8	98,4	98,7	96,3	95,7	Manufacture of chemicals and chemical products

4.15 INDEKSI CIJENA PROIZVOĐAČA INDUSTRIJSKIH PROIZVODA NA DOMAĆEM TRŽIŠTU (nastavak)
PRODUCER PRICE INDICES ON DOMESTIC MARKET (continued)

Ø 2015=100

NACE - PRODCOM	2016							2017						NACE - PRODCOM
	VI	VII	VIII	IX	X	XI	XII	I	II	III	IV	V	VI	
21 Proizvodnja osnovnih farmaceutskih proizvoda i farmaceutskih preparata	100,5	100,5	100,5	100,5	100,5	100,5	100,5	101,2	106,3	106,3	106,3	106,3	106,3	Manufacture of basic pharmaceutical products and pharmaceutical preparations
22 Proizvodnja proizvoda od gume i plastičnih masa	101,1	101,1	101,1	101,1	101,1	101,1	100,9	101,3	101,4	101,4	101,4	101,4	101,4	Manufacture of rubber and plastic products
23 Proizvodnja ostalih nemetalnih mineralnih proizvoda	99,6	99,5	99,6	99,3	99,2	99,3	99,4	99,6	100,8	100,3	99,4	100,6	100,5	Manufacture of other non-metallic mineral products
24 Proizvodnja baznih metala	97,8	97,2	92,6	93,7	93,6	89,2	92,6	100,2	101,8	102,5	104,5	105,5	104,9	Manufacture of basic metals
25 Proizvodnja gotovih metalnih proizvoda, osim mašina/ strojeva i opreme	99,8	100,8	98,7	98,5	98,9	97,0	97,9	97,0	96,6	96,6	96,9	97,0	97,0	Manufacture of fabricated metal products, except machinery and equipment
26 Proizvodnja računara te elektroničkih i optičkih proizvoda	99,8	99,8	99,7	99,7	100,0	99,7	99,7	99,7	99,7	99,5	99,5	99,4	99,5	Manufacture of computers, electronic and optical products
27 Proizvodnja električne opreme	96,0	94,9	96,8	93,4	92,5	94,1	98,5	99,9	101,0	105,3	99,7	100,5	103,4	Manufacture of electrical equipment
28 Proizvodnja mašina/ strojeva i uređaja, d.n.	100,0	100,0	100,0	98,8	98,8	98,8	98,8	92,1	92,1	92,1	93,8	93,8	93,8	Manufacture of machinery and equipment n.e.c.
29 Proizvodnja motornih vozila, prikolica i poluprikolica	100,0	100,0	100,0	100,0	100,0	100,0	100,0	100,0	100,0	100,0	100,0	100,0	100,0	Manufacture of motor vehicles, trailers, semi-trailers
30 Proizvodnja ostalih prijevoznih sredstava	100,0	100,0	100,0	100,0	100,0	100,0	100,0	100,0	100,0	100,0	100,0	100,0	100,0	Manufacture of other transport equipment
31 Proizvodnja namještaja	99,0	99,0	99,0	99,0	98,8	98,8	98,8	98,8	99,2	98,2	98,6	98,6	98,7	Manufacture of furniture
32 Ostala prerađivačka industrija	100,0	100,0	100,0	100,0	100,0	100,0	100,0	100,0	100,0	100,0	100,0	100,0	100,0	Other manufacturing
D Proizvodnja i snabdijevanje/ opskrba električnom energijom, gasom/plinom, parom i klimatizacija	92,6	92,6	91,9	91,9	91,9	102,1	102,1	101,8	101,8	91,0	91,5	91,4	91,3	Electricity, gas, steam and air conditioning supply
35 Proizvodnja i snabdijevanje/ opskrba električnom energijom, gasom/plinom, parom i klimatizacija	92,6	92,6	91,9	91,9	91,9	102,1	102,1	101,8	101,8	91,0	91,5	91,4	91,3	Electricity, gas, steam and air conditioning supply

4.16 INDEKSI CIJENA PROIZVOĐAČA INDUSTRIJSKIH PROIZVODA NA INOZEMNOM TRŽIŠTU
PRODUCER PRICE INDICES ON NON-DOMESTIC MARKET

Ø 2015=100

NACE - PRODCOM	2016							2017						NACE - PRODCOM
	VI	VII	VIII	IX	X	XI	XII	I	II	III	IV	V	VI	
UKUPAN INDEKS	96,8	96,2	94,9	94,5	94,3	94,3	95,5	96,9	99,0	99,6	99,9	100,7	100,1	TOTAL INDEX
PREMA GLAVNIM INDUSTRIJSKIM GRUPACIJAMA														BY MAIN INDUSTRIAL GROUPINGS
Energija	82,0	82,4	83,0	82,9	80,2	83,7	114,9	117,3	119,0	118,1	116,9	116,2	116,2	Energy
Intermedijarni proizvodi osim energije	95,6	94,9	93,0	92,6	92,2	92,2	92,0	94,2	97,3	98,1	98,5	100,4	99,6	Intermediate goods except energy
Kapitalni proizvodi	101,1	100,2	99,3	99,1	99,4	98,9	99,0	98,2	99,4	100,2	99,8	99,8	99,4	Capital goods
Trajni proizvodi za široku potrošnju	99,8	99,9	99,7	99,9	99,8	100,1	99,9	99,8	99,8	99,9	99,9	99,9	99,9	Durable consumer goods
Netrajni proizvodi za široku potrošnju	99,3	98,9	98,4	98,5	98,0	97,8	97,9	99,3	99,1	99,1	99,3	97,5	97,4	Non - durable consumer goods
PREMA PODRUČJIMA I OBLASTIMA KD-a														BY SECTIONS AND DIVISIONS OF CEA
B Vadenje ruda i kamena	100,1	100,1	99,6	99,6	99,6	100,2	100,2	100,0	100,0	100,0	100,0	100,0	100,0	Mining and quarrying
05 Vadenje uglja/ugljena i lignita	100,1	100,1	100,2	100,2	100,2	100,2	100,2	99,7	99,7	99,7	99,7	99,7	99,7	Mining of coal and lignite
07 Vadenje metalnih ruda	100,0	100,0	100,0	100,0	100,0	101,7	101,7	101,7	101,7	101,7	101,7	101,7	101,7	Mining of metal ores
08 Vadenje ostalih ruda i kamena	100,0	100,0	97,2	97,2	97,2	97,2	97,2	97,2	97,2	97,2	97,2	97,2	97,2	Other mining and quarrying
C Prerađivačka industrija	96,8	96,2	94,9	94,5	94,3	94,2	95,5	96,8	98,9	99,6	99,9	100,8	100,2	Manufacturing
10 Proizvodnja prehrambenih proizvoda	98,5	98,4	97,5	97,5	97,5	97,5	97,4	99,8	99,8	99,9	99,9	99,9	99,9	Manufacture of food products
11 Proizvodnja pića	105,4	105,4	105,4	105,4	105,4	105,4	105,5	105,5	105,5	105,5	105,5	105,5	105,5	Manufacture of beverages
12 Proizvodnja duhanskih proizvoda	97,7	97,7	97,7	97,7	97,7	97,7	97,7	97,7	97,7	97,7	97,7	97,7	94,9	Manufacture of tobacco products
13 Proizvodnja tekstila	100,7	100,7	100,7	100,7	100,7	100,7	100,7	100,7	100,7	100,7	100,7	100,7	100,7	Manufacture of textiles
14 Proizvodnja odjeće	95,2	95,2	95,2	95,2	87,7	84,0	85,0	84,9	83,2	83,2	86,1	86,1	84,9	Manufacture of wearing apparel
15 Proizvodnja kože i srodnih proizvoda	100,1	100,1	100,1	100,1	100,1	100,1	102,0	102,0	102,0	102,0	102,0	102,0	103,0	Manufacture of leather and related products
16 Prerada drveta/drva i proizvoda od drveta/drva i plute, osim namještaja; proizvodnja predmeta od slame i pletarskih materijala	100,8	101,6	101,6	101,5	101,5	101,6	101,9	102,4	102,4	102,4	102,5	102,5	102,9	Manufacture of wood and products of wood and cork except furniture; mfr. of articles of straw and plaiting materials
17 Proizvodnja papira i proizvoda od papira	102,0	102,5	102,3	101,4	100,0	100,3	99,4	102,4	102,3	101,0	100,6	101,6	102,0	Manufacture of paper and paper products
19 Proizvodnja koksa i rafiniranih naftnih proizvoda	79,2	79,7	80,3	80,5	76,9	80,9	119,2	119,7	121,4	121,3	121,3	120,8	120,8	Manufacture of coke, refined petroleum products
20 Proizvodnja hemikalija/kemikalija i hemijskih/kemijskih proizvoda	91,6	90,8	89,8	89,8	91,1	89,5	90,6	90,3	92,0	95,6	95,4	101,1	97,2	Manufacture of chemicals and chemical products
21 Proizvodnja osnovnih farmaceutskih proizvoda i farmaceutskih preparata	100,2	98,2	98,2	98,2	98,2	98,2	98,2	98,2	98,2	98,2	98,2	89,5	89,5	Manufacture of basic pharmaceutical products and pharmaceutical preparations

CIJENE
PRICES

4.16 INDEKSI CIJENA PROIZVOĐAČA INDUSTRIJSKIH PROIZVODA NA INOZEMNOM TRŽIŠTU (nastavak)
PRODUCER PRICE INDICES ON NON-DOMESTIC MARKET (continued)

Ø 2015=100

NACE - PRODCOM	2016							2017						NACE - PRODCOM	
	VI	VII	VIII	IX	X	XI	XII	I	II	III	IV	V	VI		
22 Proizvodnja proizvoda od gume i plastičnih masa	100,5	100,4	100,4	100,4	100,4	100,4	100,4	100,4	100,5	100,5	100,5	100,5	100,5	100,5	Manufacture of rubber and plastic products
23 Proizvodnja ostalih nemetalnih mineralnih proizvoda	98,3	98,2	98,2	98,1	98,1	98,1	98,1	98,1	98,2	98,4	98,2	98,2	98,2	98,2	Manufacture of other non-metallic mineral products
24 Proizvodnja baznih metala	91,3	90,9	87,2	86,5	86,4	86,2	86,0	89,3	93,6	94,2	95,8	97,9	97,9	97,9	Manufacture of basic metals
25 Proizvodnja gotovih metalnih proizvoda, osim mašina/ strojeva i opreme	104,0	103,2	100,4	99,2	98,4	97,2	97,6	97,8	102,0	103,7	102,9	103,1	102,8	102,8	Manufacture of fabricated metal products, except machinery and equipment
27 Proizvodnja električne opreme	94,3	88,1	88,0	88,6	86,4	89,2	87,0	93,7	102,8	104,5	104,5	105,6	101,4	101,4	Manufacture of electrical equipment
28 Proizvodnja mašina/ strojeva i uređaja, d.n.	99,8	99,1	99,1	98,2	98,2	97,5	99,0	95,8	96,6	96,6	96,7	96,7	96,7	96,7	Manufacture of machinery and equipment n.e.c.
29 Proizvodnja motornih vozila, prikolica i poluprikolica	100,0	100,0	99,9	99,9	100,0	100,0	100,0	100,1	100,1	100,1	100,1	100,2	100,1	100,1	Manufacture of motor vehicles, trailers, semi-trailers
30 Proizvodnja ostalih prijevoznih sredstava	100,0	100,0	100,0	100,0	100,0	100,0	100,0	100,0	100,0	100,0	100,0	100,0	100,0	100,0	Manufacture of other transport equipment
31 Proizvodnja namještaja	99,7	99,8	99,6	99,8	99,7	100,0	99,9	99,7	99,6	99,8	99,8	99,8	99,8	99,8	Manufacture of furniture
32 Ostala prerađivačka industrija	100,6	100,6	100,6	100,6	100,6	100,6	100,6	102,4	97,9	97,9	97,9	97,9	97,9	97,9	Other manufacturing
D Proizvodnja i snabdijevanje/ opskrba električnom energijom, gasom/plinom, parom i klimatizacija	85,2	85,2	85,2	81,5	85,2	88,6	90,3	113,0	117,2	102,9	82,9	79,6	79,6	79,6	Electricity, gas, steam and air conditioning supply
35 Proizvodnja i snabdijevanje/ opskrba električnom energijom, gasom/plinom, parom i klimatizacija	85,2	85,2	85,2	81,5	85,2	88,6	90,3	113,0	117,2	102,9	82,9	79,6	79,6	79,6	Electricity, gas, steam and air conditioning supply

BRUTO DOMAĆI PROIZVOD
GROSS DOMESTIC PRODUCT

5.1 BRUTO DOMAĆI PROIZVOD I BRUTO DODANA VRIJEDNOST
GROSS DOMESTIC PRODUCT AND GROSS VALUE ADDED

Područje djelatnosti	Bruto dodana vrijednost, tekuće cijene u hilj. KM		Struktura Structure %		Nominalni indeksi	Stope realnog rasta	Section of activity
	Gross value added, current prices in 000 KM				Nominal indices	Real growth rates %	
	2015	2016 ¹⁾	2015	2016 ¹⁾	2016 ¹⁾ /2015	2016 ¹⁾	
A Poljoprivreda, šumarstvo i ribolov	856.827	929.958	4,6	4,8	108,5	8,9	A Agriculture, forestry and fishing
B Vađenje ruda i kamena	349.426	375.979	1,9	1,9	107,6	5,6	B Mining and quarrying
C Prerađivačka industrija	2.356.677	2.583.173	12,6	13,2	109,6	5,5	C Manufacturing
D Proizvodnja i snabdijevanje/opskrba električnom energijom, plinom, parom i klimatizacija	703.059	704.415	3,8	3,6	100,2	0,3	D Electricity, gas, steam and air conditioning supply
E Snabdijevanje/opskrba vodom; uklanjanje otpadnih voda, upravljanje otpadom te djelatnosti sanacije okoliša	208.581	210.839	1,1	1,1	101,1	-1,0	E Water supply; sewerage, waste management and remediation activities
F Građevinarstvo	670.339	686.004	3,6	3,5	102,3	0,5	F Construction
G Trgovina na veliko i na malo; popravak motornih vozila i motocikala	2.657.644	2.821.471	14,2	14,4	106,2	5,0	G Wholesale and retail trade; repair of motor vehicles and motorcycles
H Prijevoz i skladištenje	720.920	755.959	3,9	3,9	104,9	5,8	H Transportation and storage
I Djelatnosti pružanja smještaja te pripreme i usluživanja hrane (hotelijerstvo i ugostiteljstvo)	418.782	433.687	2,2	2,2	103,6	3,1	I Accommodation and food service activities
J Informacije i komunikacije	838.704	845.597	4,5	4,3	100,8	0,6	J Information and communication
K Finansijske/Financijske djelatnosti i djelatnosti osiguranja	783.025	826.949	4,2	4,2	105,6	6,7	K Financial and insurance activities
L Poslovanje nekretninama	996.343	1.033.599	5,3	5,3	103,7	0,4	L Real estate activities
<i>od toga: imputirana renta</i>	818.318	845.790	4,4	4,3	103,4	-0,1	<i>of which: imputed rent</i>
M Stručne, naučne/znanstvene i tehničke djelatnosti	570.550	595.965	3,1	3,1	104,5	1,8	M Professional, scientific and technical activities
N Administrativne i pomoćne uslužne djelatnosti	182.337	195.595	1,0	1,0	107,3	4,4	N Administrative and support service activities
O Javna uprava i odbrana/obrana; obavezno/obvezno socijalno osiguranje	1.500.123	1.461.376	8,0	7,5	97,4	-2,6	O Public administration and defence; compulsory social security
P Obrazovanje	895.218	892.545	4,8	4,6	99,7	-0,3	P Education
Q Djelatnosti zdravstvene i socijalne zaštite/skrbi	886.099	897.036	4,7	4,6	101,2	0,8	Q Human health and social work activities
R Umjetnost, zabava i rekreacija	192.972	269.725	1,0	1,4	139,8	5,9	R Arts, entertainment and recreation
S Ostale uslužne djelatnosti	248.442	255.485	1,3	1,3	102,8	7,6	S Other service activities
Ukupno sve djelatnosti	16.036.068	16.775.357	85,8	85,9	104,6	3,1	Total of activities
UFPIM (-)	544.954	565.972	2,9	2,9	103,9	6,5	FISIM (-)
Bruto dodana vrijednost, bazne/bazične cijene	15.491.114	16.209.385	82,9	83,0	104,6	2,9	Gross value added, basic prices
Porezi na proizvode minus subvencije na proizvode (+)	3.197.186	3.327.707	17,1	17,0	104,1	2,9	Taxes on products less subsidies on products (+)
Bruto domaći proizvod (BDP) u tržišnim cijenama	18.688.300	19.537.092	100,0	100,0	104,5	2,9	Gross domestic product (GDP) at market prices

¹⁾ Prvi rezultati

¹⁾ First results

BRUTO DOMAĆI PROIZVOD
GROSS DOMESTIC PRODUCT

5.2 RAČUN STVARANJA DOHOTKA U 2016.¹⁾ GODINI, TEKUĆE CIJENE
GENERATION OF INCOME ACCOUNT IN 2016¹⁾, CURRENT PRICES

hilj. KM / 000 KM

Područje djelatnosti	Bruto dodana vrijednost <i>Gross value added</i>	Sredstva zaposlenih <i>Compensation of employees</i>	Neto ostali porezi na proizvodnju <i>Net other taxes on production</i>	Bruto poslovni višak/miješani dohodak <i>Gross operating surplus/mixed income</i>	Potrošnja fiksnog kapitala <i>Consumption of fixed capital</i>	Neto poslovni višak/miješani dohodak <i>Net operating surplus/mixed income</i>	Section of activity
A Poljoprivreda, šumarstvo i ribolov	929.958	135.553	951	793.454	74.675	718.779	A <i>Agriculture, forestry and fishing</i>
B Vađenje ruda i kamena	375.979	330.009	3.439	42.531	70.591	-28.060	B <i>Mining and quarrying</i>
C Prerađivačka industrija	2.583.173	1.390.731	23.009	1.169.433	502.412	667.021	C <i>Manufacturing</i>
D Proizvodnja i snabdijevanje/opskrba električnom energijom, plinom, parom i klimatizacija	704.415	338.357	5.826	360.232	280.262	79.970	D <i>Electricity, gas, steam and air conditioning supply</i>
E Snabdijevanje/opskrba vodom; uklanjanje otpadnih voda, upravljanje otpadom te djelatnosti sanacije okoliša	210.839	171.291	1.888	37.660	43.039	-5.379	E <i>Water supply; sewerage, waste management and remediation activities</i>
F Građevinarstvo	686.004	374.719	5.160	306.125	94.751	211.374	F <i>Construction</i>
G Trgovina na veliko i na malo; popravak motornih vozila i motocikala	2.821.471	1.412.799	24.457	1.384.215	336.749	1.047.466	G <i>Wholesale and retail trade; repair of motor vehicles and motorcycles</i>
H Prijevoz i skladištenje	755.959	448.877	6.271	300.811	138.634	162.177	H <i>Transportation and storage</i>
I Djelatnosti pružanja smještaja te pripreme i usluživanja hrane (hotelijerstvo i ugostiteljstvo)	433.687	247.572	3.654	182.461	99.999	82.462	I <i>Accommodation and food service activities</i>
J Informacije i komunikacije	845.597	424.317	7.303	413.977	239.996	173.981	J <i>Information and communication</i>
K Finansijske/Financijske djelatnosti i djelatnosti osiguranja	826.949	407.649	7.101	412.199	71.231	340.968	K <i>Financial and insurance activities</i>
L Poslovanje nekretninama <i>od toga: imputirana renta</i>	1.033.599 845.790	57.581 0	1.016 0	975.002 845.790	435.877 367.496	539.125 478.294	L <i>Real estate activities of which: imputed rent</i>
M Stručne, naučne/znanstvene i tehničke djelatnosti	595.965	324.514	4.326	267.125	98.733	168.392	M <i>Professional, scientific and technical activities</i>
N Administrativne i pomoćne uslužne djelatnosti	195.595	143.503	1.536	50.556	16.490	34.066	N <i>Administrative and support service activities</i>
O Javna uprava i odbrana/obrana; obavezno/obvezno socijalno osiguranje	1.461.376	1.376.745	3.480	81.151	81.151	0	O <i>Public administration and defence; compulsory social security</i>
P Obrazovanje	892.545	815.347	2.686	74.512	45.102	29.410	P <i>Education</i>
Q Djelatnosti zdravstvene i socijalne zaštite/skrbi	897.036	781.213	4.547	111.276	84.299	26.977	Q <i>Human health and social work activities</i>
R Umjetnost, zabava i rekreacija	269.725	136.055	1.957	131.713	22.181	109.532	R <i>Arts, entertainment and recreation</i>
S Ostale uslužne djelatnosti	255.485	162.564	1.258	91.663	17.107	74.556	S <i>Other service activities</i>
Ukupno sve djelatnosti	16.775.357	9.479.396	109.865	7.186.096	2.753.279	4.432.817	Total of activities
UFPIM (-)	565.972			565.972		565.972	FISIM (-)
Bruto dodana vrijednost, bazne/bazične cijene	16.209.385	9.479.396	109.865	6.620.124	2.753.279	3.866.845	Gross value added, basic prices
Porezi na proizvode minus subvencije na proizvode (+)	3.327.707						Taxes on products less subsidies on products (+)
Bruto domaći proizvod (BDP) u tržišnim cijenama	19.537.092						Gross domestic product (GDP) at market prices

¹⁾ Prvi rezultati

¹⁾ First results

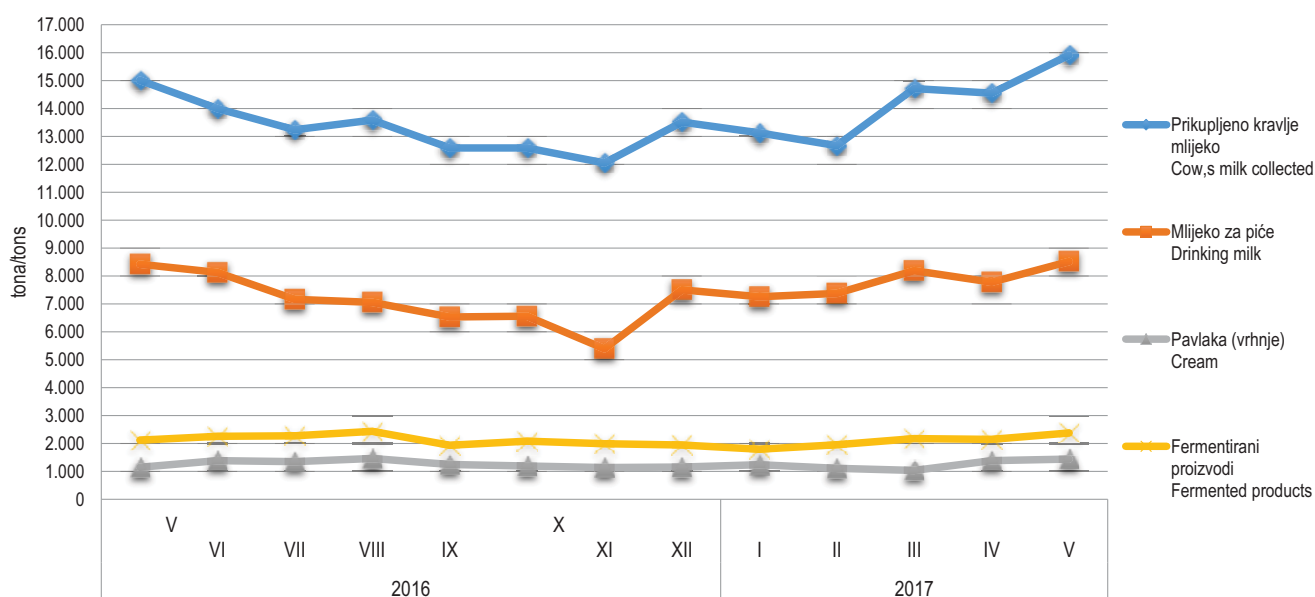
6.1 PRIKUPLJANJE KRAVLJEG MLIJEKA I PROIZVODNJA MLIJEČNIH PROIZVODA

COLLECTION OF COW'S MILK AND PRODUCTION OF DAIRY PRODUCTS

	Prikupljeno kravlje mlijeko <i>Cow's milk collected</i>			Proizvodnja kravljeg mlijeka i mliječna proizvodnja, t <i>Cow's milk and dairy products, t</i>					
	količina, t <i>Quantity, t</i>	sadržaj masti, % <i>Fat content, %</i>	sadržaj proteina, % <i>Protein content, %</i>	mlijeko za piće <i>Drinking milk</i>	pavlaka (vrhnje) <i>Cream</i>	kajmak <i>Kaymak</i>	fermentirani proizvodi <i>Fermented products</i>	maslac <i>Butter</i>	kravlji sir <i>Cheese from cow,s milk only</i>
Ø 2016*	13.466,1	3,9	3,3	7.384,6	1.280,5	20,7	2.133,1	42,0	322,8
2016* I	13.427,6	4,0	3,4	7.619,3	1.054,0	11,7	1.887,9	16,8	291,2
II	13.281,7	3,9	3,3	7.503,0	1.331,4	16,4	2.046,9	32,7	285,9
III	14.040,4	4,0	3,3	8.282,5	1.576,6	17,6	2.272,4	16,1	314,2
IV	14.280,0	3,9	3,3	8.471,6	1.338,0	19,6	2.352,6	35,2	310,1
V	15.008,5	3,9	3,3	8.420,3	1.146,5	20,3	2.118,6	38,3	355,6
VI	13.995,8	3,9	3,3	8.123,1	1.384,3	27,6	2.259,2	60,0	352,5
VII	13.234,3	3,9	3,3	7.160,0	1.348,7	20,6	2.270,1	98,5	323,8
VIII	13.588,9	3,9	3,3	7.049,0	1.461,4	31,6	2.433,9	76,6	368,1
IX	12.588,7	3,9	3,3	6.533,9	1.243,0	21,2	1.937,8	39,1	316,7
X	12.584,4	3,9	3,3	6.558,4	1.188,8	21,6	2.084,6	36,2	312,7
XI	12.048,1	4,0	3,4	5.392,2	1.136,9	15,4	1.987,6	16,3	322,4
XII	13.514,3	4,1	3,4	7.501,9	1.156,2	25,2	1.945,8	38,6	320,9
2017 I	13.128,6	4,1	3,4	7.251,4	1.241,0	19,8	1.793,7	18,6	293,7
II	12.663,4	4,0	3,4	7.378,7	1.108,6	22,1	1.957,1	17,2	267,3
III	14.710,7	3,9	3,3	8.189,6	1.033,3	19,6	2.170,8	20,1	329,0
IV	14.548,9	3,9	3,3	7.780,6	1.385,1	24,5	2.145,6	19,1	343,0
V	15.910,0	3,9	3,3	8.516,6	1.438,9	24,3	2.374,5	29,7	362,0

6.1 Prikupljeno kravlje mlijeko i proizvodnja mliječnih proizvoda

Collected cow's milk and produced dairy products



6.2 PRODAJA POLJOPRIVREDNIH PROIZVODA NA PIJACAMA/TRŽNICAMA, maj/svibanj 2017.
SALE OF AGRICULTURE PRODUCTS ON GREEN MARKETS, May 2017

	V 2017			I-V 2017		Index I-V 2017 I-V 2016		
	količina u tonama Quantity in tons	vrijednost u KM Value in KM	prosječna cijena KM/kg Average price KM/kg	količina u tonama Quantity in tons	vrijednost u KM Value in KM	količina Quantity	vrijednost Value	
Ukupno	-	2.201.600	-	-	7.608.367	-	94,0	Total
Žita	-	15.131	-	-	68.888	-	31,1	Cereals
Pšenica	5	3.544	0,71	22	15.427	40,8	55,0	Wheat
Ječam	1	337	0,66	2	1.241	66,0	75,7	Barley
Kukuruz u zrn	17	9.589	0,57	70	42.664	18,8	23,5	Maize, grain
Ostala žita	-	1.661	-	-	9.556	-	102,6	Other cereals
Krompir, konzumni	113	132.748	1,18	492	479.052	56,1	63,5	Potatoes, mercantile
Rezano cvijeće i rezani pupovi	-	1.350	-	-	2.340	-	32,6	Flowers and cut grooves
Povrće	-	775.915	-	-	3.215.364	-	93,1	Vegetables
Paradajz, konzumni	47	114.899	2,67	105	294.610	97,6	102,8	Tomatoes, mercantile
Grah	17	81.397	5,48	96	433.700	84,1	81,6	Beans
Crni luk	48	73.869	1,53	258	337.042	100,6	91,8	Onions
Kupus	38	46.158	1,23	152	174.270	77,3	75,9	Cabbage
Mrkva	21	34.230	1,64	104	173.705	77,4	80,2	Carrot
Paprika, konzumna	25	69.750	2,82	98	271.878	105,3	90,6	Pepper
Krastavci, konzumni	35	60.900	1,74	82	179.694	95,0	85,0	Cucumbers
Špinat	20	66.290	3,28	137	321.640	103,4	100,4	Spinach
Zelena salata	19	42.215	2,21	82	214.520	94,2	101,2	Lettuce
Ostalo povrće	-	186.209	-	-	814.306	-	104,4	Other vegetables
Voće	-	942.915	-	-	2.164.962	-	123,3	Fruits
Jabuke	64	99.510	1,56	388	669.074	92,1	120,2	Apples
Kruške	9	31.493	3,65	49	135.316	80,2	85,7	Pears
Trešnje	68	170.878	2,51	73	195.678	334,1	238,1	Cherries
Kajsije/Marelice	3	13.423	3,94	3	13.423	97,2	123,7	Apricots
Breskve	4	13.098	3,36	4	13.098	72,0	91,1	Peaches
Orasi u ljusci	6	24.670	3,80	18	91.298	76,0	65,9	Walnuts in shell
Jagode	217	480.701	2,21	230	540.396	-	312,8	Strawberries
Mandarine	12	17.440	1,49	140	202.381	80,4	76,2	Tangerines
Ostalo voće	-	91.702	-	-	304.298	-	85,0	Other fruits
Grožđe	-	17.133	-	-	78.059	-	88,6	Grapes
Grožđe, konzumno	3	17.133	5,98	14	78.059	77,4	88,6	Table grapes
Maslinovo ulje od masl.iz vlas.proiz., 000 l	3	18.070	5,81	6	58.510	176,2	116,0	Olive oil, from own production, 000 l
Perad i jaja	-	164.832	-	-	867.778	-	83,3	Poultry and eggs
Kokoš, zaklana i očišćena	5	25.065	5,00	52	218.048	81,9	71,0	Hens (slaughtered, cleaned)
Ostala perad, zakl. i očišć.	-	1.510	-	-	6.440	-	365,8	Other poultry,
Jaja, konzumna, 000 kom.	427	138.257	0,32	2.315	643.290	84,8	88,4	Eggs, 000 p.
Mlijeko	-	65.621	-	-	309.194	-	102,6	Milk
Mlijeko, svježe kravlje, 000 l	60	65.457	1,09	285	308.346	97,2	102,8	Cow milk, fresh, 000 l
Mlijeko, ostalo, 000 l	-	164	3,15	-	848	-	64,6	Milk, other, 000 l
Med i vosak	-	63.645	-	-	339.951	-	89,0	Honey and wax
Med	6	63.645	10,51	29	339.951	101,8	89,0	Honey
Riba	-	4.240	-	-	24.270	-	71,2	Fish
Riba, morska	1	4.000	8,00	2	16.800	77,4	78,4	Marine fish
Riba, riječna i jezerska	0	240	6,00	1	7.470	53,6	59,1	River and lake fish

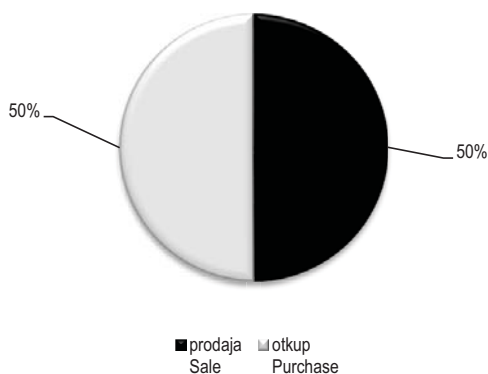
6.3 PRODAJA I OTKUP POLJOPRIVREDNIH PROIZVODA, MAJ/SVIBANJ 2017., vrijednost u KM

SALE AND PURCHASE OF AGRICULTURE PRODUCTS, MAY 2017, value in KM

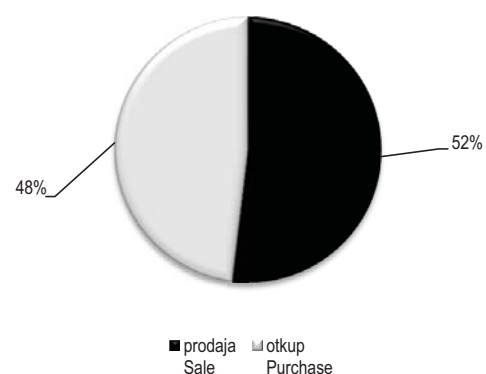
	V 2017			I-V 2017			Index I-V 2017 I-V 2016			
	ukupno Total	prodaja Sale	otkup Purchase	ukupno Total	prodaja Sale	otkup Purchase	ukupno Total	prodaja Sale	otkup Purchase	
Ukupno	21.207.980	10.591.010	10.616.970	98.987.057	51.188.069	47.798.987	107,0	118,8	96,7	Total
Ratarstvo	431.371	74.560	356.811	1.776.977	388.856	1.388.121	210,5	123,2	262,7	Field crops
Žita	2.973	273	2.700	102.785	69.263	33.522	¹⁾ 297,3	¹⁾		Cereals
Industrijsko bilje	22.543	2.425	20.118	95.263	35.824	59.439	106,1	76,4	138,5	Industrial crops
Stočno krmno bilje	16.000	-	16.000	31.000	-	31.000	103,3	-	103,3	Fodder crops
Krompir i suho mahunasto povrće	90.583	5.362	85.221	276.524	143.272	133.252	143,4	100,3	266,7	Potatoes and pulses
Povrće	299.272	66.500	232.772	1.271.405	140.497	1.130.908	254,3	138,5	283,8	Vegetables
Sadni materijal	421.165	418.687	2.478	2.841.045	2.838.567	2.478	65,6	65,6	-	Planting material
Voćarstvo i vinogradarstvo	2.231.776	1.277.598	954.178	6.937.812	4.818.479	2.119.333	118,6	99,7	208,6	Fruit and viticulture
Voće i grožđe	1.280.760	326.582	954.178	2.867.272	747.939	2.119.333	193,6	160,9	208,6	Fruit and grapes
Alkoholna pića	951.016	951.016	-	4.070.315	4.070.315	-	93,1	93,1	-	Alcoholic beverages
Maslinovo ulje	-	-	-	225	225	-	-	-	-	Olive oil
Stočarstvo	17.289.872	7.995.489	9.294.383	82.572.456	38.406.906	44.165.550	105,1	124,9	92,3	Livestock breeding
Stoka	1.680.754	1.016.790	663.964	7.919.408	4.007.243	3.912.165	76,4	164,2	49,3	Livestock - live weight
Perad i jaja	6.314.347	5.572.199	742.148	32.393.215	29.009.371	3.383.844	112,7	119,7	75,0	Poultry and eggs
Mlijeko	8.952.617	1.406.500	7.546.117	37.844.493	5.390.292	32.454.201	110,5	134,0	107,3	Milk
Koža i vuna	342.154	-	342.154	4.415.340	-	4.415.340	84,7	-	85,4	Leather and wool
Ostali proizvodi	833.796	824.676	9.120	4.858.767	4.735.261	123.506	166,2	165,5	195,8	Other products
Med i vosak	10.620	1.500	9.120	131.006	7.500	123.506	214,4	100,0	230,4	Honey and wax
Riba	823.176	823.176	-	4.727.761	4.727.761	-	165,2	165,7	-	Fish

1) indeksi preko 300% se ne objavljuju
1) indices over 300% are not published

6.3.1 Udio prodaje i otkupa poljoprivrednih proizvoda, maj 2017., %
Share of purchase and sale of agricultural products, may 2017, %



6.3.2 Udio prodaje i otkupa poljoprivrednih proizvoda, I-V 2017., %
Share of purchase and sale of agricultural products, period I-V 2017, %



6.4 PRODAJA I OTKUP POLJOPRIVREDNIH PROIZVODA, maj/svibanj 2017., količina
 SALE AND PURCHASE OF AGRICULTURE PRODUCTS, May 2017, quantity

	V 2017			I-V 2017			
	ukupno Total	prodaja Sale	otkup Purchase	ukupno Total	prodaja Sale	otkup Purchase	
Soja, suho zmo, tona	4	4	-	33	8	24	Soya-bean, dried, tons
Duhan suhi/suvi list, tona	-	-	-	8	-	8	Tobacco, (dry leaf), tons
Krompir/krumpir, konzumni, tona	135	17	117	241	25	216	Potatoes, mercantile, tons
Krompir/krumpir sjemenski, tona	-	-	-	169	154	15	Potatoes seed, tons
Kupus glavica, tona	152	50	102	265	50	215	Cabbage, tons
Jabuke (konzumne i za preradu), tona	557	121	436	1.325	265	1.059	Apples (eating and processing), tons
Vino, 000 l.	267	-	-	1.257	1.257	-	Wine, thousand litre
Telad, tona	155	140	15	250	178	72	Calves, tons
Goveda (starosti od 1 do 2 godine), tona	110	19	91	629	78	551	Cattle (1-2 years), tons
Krave, bikovi i junad (starosti od 2 godine), tona	29	14	14	394	320	75	Cows, bulls and heifers (2 year), tons
Svinje, tona	178	134	44	556	244	312	Pigs, tons
Janjad, tona	5	-	5	25	1	23	Lambs, tons
Tovljeni pilići (brojleri), tona	2.475	2.032	443	12.048	10.108	1.940	Fattened chicken, tons
Jednodnevni pilići, 000 kom.	294	294	-	3.431	3.414	17	One - day chicken, 000 pieces
Jaja konzumna, 000 kom.	6.421	6.421	-	32.561	32.561	-	Eggs, 000 pieces
Mlijeko kravlje, 000 l	16.303	2.148	14.155	70.808	8.276	62.532	Cow milk, 000 liter
Pastrmka/Pastrva, tona	100	100	-	572	572	-	Trout, tons

6.5 PROSJEČNA CIJENA PRODAJE I OTKUPA VAŽNIJIH POLJOPRIVREDNIH PROIZVODA, maj/svibanj 2017., prosječna cijena u KM
 AVERAGE PRICE FOR SALE AND PURCHASE OF IMPORTANT AGRICULTURAL PRODUCTS, May 2017., average price in KM

	Prosječna cijena po jedinici mjere Average price per unit of measure		
	prodaja Sale	otkup Purchase	
Soja, kg	0,60	-	Soya, kg
Krompir/krumpir, konzumni, kg	0,31	0,69	Potatoes, mercantile, kg
Kupus glavica, kg	0,53	0,33	Cabbage, kg
Jabuke (konzumne i za preradu), kg	1,25	1,10	Apples (eating and processing), kg
Vino, l	3,56	-	Wine, l
Telad, kg	3,83	6,32	Calves, kg
Goveda (starosti od 1 do 2 godine), kg	3,34	3,91	Cattle (1-2 years), kg
Krave, bikovi i junad (starosti od 2 godine), kg	1,58	3,56	Cows, bulls and heifers (2 year), kg
Svinje, kg	2,93	3,06	Pigs, kg
Janjad, kg	7,99	5,45	Lambs, kg
Tovljeni pilići (brojleri), kg	2,02	1,68	Fattened chicken, kg
Jednodnevni pilići, kom.	0,79	-	One - day chicken, pieces
Jaja konzumna, kom.	0,16	-	Eggs, pieces
Mlijeko kravlje, l	0,65	0,53	Cow milk, l
Pastrmka/Pastrva, kg	6,39	-	Trout, kg

6.6 PROIZVODNJA, PRODAJA I ZALIHE ŠUMSKIH SORTIMENATA, maj/svibanj 2017.
PRODUCTION, SALE AND STORES OF FORESTRY ASSORTMENTS, May 2017

000 m3

	Proizvodnja Production				Prodaja Sale		Zalihe Stocks	
	V		I - V		I - V			
	2016	2017	2016	2017	2016	2017		
UKUPNO	184	184	744	667	658	640	146	TOTAL
ČETINARA/ČETINJAČA	99	100	382	328	334	307	80	CONIFERS
LIŠĆARA/LISTAČA	85	84	363	340	324	333	65	BROAD - LEAF
Trupci četinarara/četinjača	62	69	240	225	198	211	38	Logs coniferous
Jamsko drvo četinarara/četinjača	7	5	26	21	24	20	12	Mining wood, coniferous
Ostalo dugo drvo četinarara/četinjača	0	0	0	0	0	0	0	Long coniferous wood
Prostorno drvo četinarara/četinjača	31	26	114	81	112	76	30	Cord coniferous wood
Trupci lišćara/listača	27	27	125	120	119	117	9	Logs broadleaf
Jamsko drvo lišćara/listača	0	0	1	1	1	1	0	Mining wood, broadleaf
Ostalo dugo drvo lišćara/listača	-	-	-	-	-	-	-	Long broadleaf wood
Prostorno drvo lišćara/listača	0	0	0	0	0	0	0	Cord broadleaf wood
Ogrjevno drvo četinarara/četinjača	0	0	1	0	1	0	-	Coniferous firewood
Ogrjevno drvo lišćara/listača	57	57	236	218	204	215	57	Broadleaf firewood
Ostalo grubo obrađeno drvo1)	-	-	-	-	0	0	-	Other roughly worked wood1)

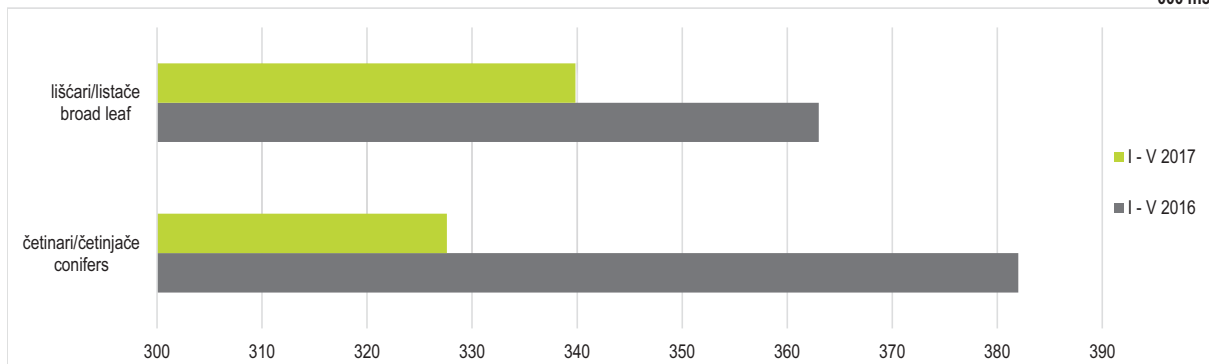
1) Ukjučuje sitno tehničko drvo, cijepane drvene motke i kolje

1) Including small lumber, shopped wooden poles and stakes

6.6.1 Proizvodnja lišćara/listača i četinarara/četinjača

Production of broad leaf and conifers

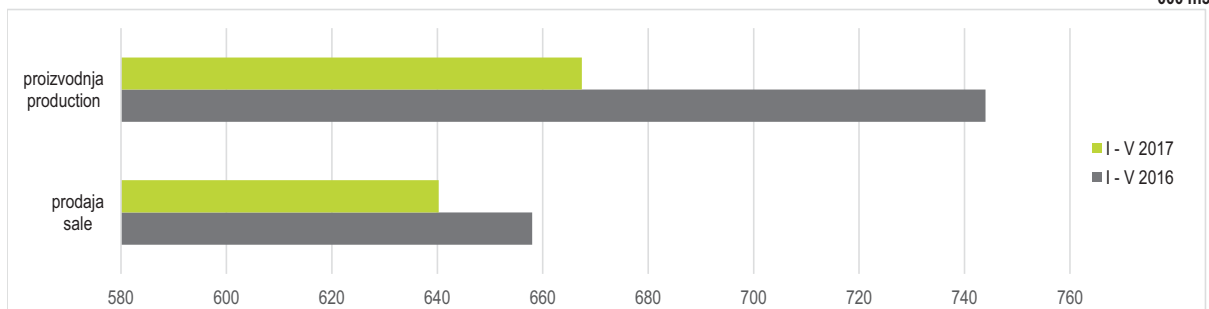
000 m3



6.6.2 Ukupna proizvodnja i prodaja šumskih sortimenata

Total production and sale forestry assortments

000 m3



INDUSTRIJA
INDUSTRY

7.1 MJESEČNE STOPE PROMJENA IZRAČUNATE IZ DESEZONIRANIH INDEKSA OBIMA INDUSTRIJSKE PROIZVODNJE, maj/svibanj 2017.
MONTH-ON-MONTH GROWTH RATES CALCULATED FROM SEASONALLY ADJUSTED VOLUME INDICES ON INDUSTRIAL PRODUCTION, May 2017

	XII 2016 XI 2016	I 2017 XII 2016	II 2017 I 2017	III 2017 II 2017	IV 2017 III 2017	V 2017 IV 2017	
Ukupno industrija Prema GIG-u 2009.	0,5	-2,2	3,1	0,5	-0,1	-0,1	Total industry According to MIGs 2009.
AI Intermedijarni proizvodi	1,1	-3,2	5,7	1,7	-1,2	2,3	Intermediate goods
AE Energija	-4,8	-1,3	-3,1	1,8	2,5	-5,3	Energy
BB Kapitalni proizvodi	3,3	1,9	5,4	-1,0	3,9	-4,6	Capital goods
CD Trajni proizvodi za široku potrošnju	-0,7	-0,2	4,4	4,5	-5,1	8,2	Consumer durables
CN Netrajni proizvodi za široku potrošnju Prema područjima i oblastima KD BiH 2010	0,6	-1,2	4,4	2,0	-4,4	-0,7	Consumer non-durables According to KD BiH 2010. sections
B Vađenje ruda i kamena	7,0	-3,1	6,9	4,5	0,0	1,1	Mining and quarrying
05 Vađenje ugljena i lignita	6,5	-1,0	5,0	2,4	2,6	-2,9	Mining of coal and lignite
07 Vađenje metalnih ruda	-11,8	5,6	60,7	-37,3	-5,6	36,1	Mining of metal ores
08 Vađenje ostalih ruda i kamena	-0,1	-7,4	14,8	21,8	-13,5	12,2	Other mining and quarrying
C Prerađivačka industrija	-0,9	-4,3	8,0	1,7	-4,1	3,2	Manufacturing
10 Proizvodnja prehrambenih proizvoda	2,3	-1,7	-1,6	2,3	-0,9	-1,3	Manufacture of food products
11 Proizvodnja pića	5,8	3,1	0,5	2,6	-9,7	3,9	Manufacture of beverages
12 Proizvodnja duhanskih proizvoda	4,3	-29,5	66,6	-28,4	3,3	-25,9	Manufacture of tobacco products
13 Proizvodnja tekstila	10,9	-9,3	3,0	10,4	-6,3	7,7	Manufacture of textiles
14 Proizvodnja odjeće	6,1	-7,4	-1,0	-1,9	2,1	2,6	Manufacture of wearing apparel
15 Proizvodnja kože i srodnih proizvoda	7,6	-3,8	1,4	4,5	-10,2	6,1	Manufacture of leather and related products
16 Prerada drva i proizvoda od drva i pluta, osim namještaja; proizvodnja proizvoda od slame i pletarskih materijala	-7,6	-4,8	12,5	0,4	-4,2	0,3	Manufacture of wood and of products of wood and cork, except furniture, manufacture of articles of straw and plaiting materials
17 Proizvodnja papira i proizvoda od papira	-7,1	-8,0	11,3	19,3	-7,0	75,1	Manufacture of paper and paper products
18 Štampanje i umnožavanje snimljenih zapisa	-1,0	-8,1	-1,2	16,7	-3,7	-8,9	Printing and reproduction of recorded media
19 Proizvodnja koksa i rafiniranih naftnih proizvoda	-23,7	-1,1	13,2	1,4	0,4	-15,7	Manufacture of coke and refined petroleum products
20 Proizvodnja hemikalija i hemijskih proizvoda	4,7	0,9	0,2	5,6	-7,3	0,8	Manufacture of chemicals and chemical products
21 Proizvodnja osnovnih farmaceutskih proizvoda i farmaceutskih preparata	-4,6	-11,4	14,8	-18,4	27,3	-7,5	Manufacture of basic pharmaceutical products and pharmaceutical preparations
22 Proizvodnja proizvoda od gume i plastičnih masa	-1,4	-6,4	4,7	6,8	-3,0	-0,1	Manufacture of rubber and plastic products
23 Proizvodnja ostalih nemetalnih mineralnih proizvoda	10,5	-20,4	7,3	5,8	-9,0	-0,7	Manufacture of other non-metallic mineral products
24 Proizvodnja baznih metala	1,2	-4,1	4,2	3,0	-0,4	1,3	Manufacture of basic metals
25 Proizvodnja gotovih metalnih proizvoda, osim mašina i opreme	6,4	-11,2	15,7	-2,0	8,3	-3,6	Manufacture of fabricated metal products, except machinery and equipment
26 Proizvodnja računara te elektroničkih i optičkih proizvoda	12,6	-19,5	103,9	47,6	23,4	-50,5	Manufacture of computer, electronic and optical products
27 Proizvodnja električne opreme	-9,4	3,4	11,2	-12,4	3,2	1,0	Manufacture of electrical equipment
28 Proizvodnja mašina i uređaja, d. n.	-9,2	7,8	0,9	5,0	-0,3	2,1	Manufacture of machinery and equipment n. e. c.
29 Proizvodnja motornih vozila, prikolica i poluprikolica	-13,4	-4,4	18,0	-15,0	2,5	-0,9	Manufacture of motor vehicles, trailers and semi-trailers
30 Proizvodnja ostalih prijevoznih sredstava	35,0	40,9	-12,9	47,8	-10,9	-20,8	Manufacture of other transport equipment
31 Proizvodnja namještaja	-2,2	-8,8	3,0	7,4	0,9	0,4	Manufacture of furniture
32 Ostala prerađivačka industrija	2,1	-1,5	6,1	12,6	-2,2	15,5	Other manufacturing
33 Popravak i instaliranje mašina i opreme	8,8	-8,1	-4,0	14,5	-11,1	10,4	Repair and installation of machinery and equipment
D Proizvodnja i snabdijevanje/opskrba električnom energijom i plinom (osim grane 35.3)	-9,6	-2,5	-6,6	1,7	2,4	-7,2	Electricity and gas supply (except group 35.3)
35 Proizvodnja i snabdijevanje/opskrba električnom energijom i plinom (osim grane 35.3)	-9,6	-2,5	-6,6	1,7	2,4	-7,2	Electricity and gas supply (except group 35.3)

INDUSTRIJA
INDUSTRY

7.2 GODIŠNJE STOPE PROMJENA IZRAČUNATE IZ KALENDARSKI PRILAGOĐENIH INDEKSA OBIMA INDUSTRIJSKE PROIZVODNJE, maj/svibanj 2017.
YEAR-ON-YEAR GROW RATES CALCULATED FROM WORKING-DAY ADJUSTED VOLUME INDICES ON INDUSTRIAL PRODUCTION, May 2017

	I 2017 I 2016	II 2017 II 2016	III 2017 III 2016	IV 2017 IV 2016	V 2017 V 2016	I-V 2017 I-V 2016	
Ukupno industrija	0,4	2,2	2,5	2,3	1,3	1,7	<i>Total industry</i>
Prema GIG-u 2009.							<i>According to MIGs 2009.</i>
AI Intermedijarni proizvodi	-12,6	-4,3	7,8	-3,0	2,7	-1,6	<i>Intermediate goods</i>
AE Energija	4,5	3,5	-4,8	7,8	-1,8	1,7	<i>Energy</i>
BB Kapitalni proizvodi	16,5	12,0	7,0	11,6	-2,8	7,9	<i>Capital goods</i>
CD Trajni proizvodi za široku potrošnju	6,5	1,1	4,9	-0,6	16,0	5,4	<i>Consumer durables</i>
CN Netrajni proizvodi za široku potrošnju	5,0	5,4	4,5	0,3	2,2	3,3	<i>Consumer non-durables</i>
Prema područjima i oblastima KD BiH 2010							<i>According to KD BiH 2010. sections and divisions</i>
B Vađenje ruda i kamena	-2,5	0,6	7,0	7,8	15,1	5,6	<i>Mining and quarrying</i>
05 Vađenje ugljena i lignita	-0,6	3,0	8,4	14,4	14,8	7,8	<i>Mining of coal and lignite</i>
07 Vađenje metalnih ruda	-19,8	23,6	-13,4	-11,9	0,1	-2,9	<i>Mining of metal ores</i>
08 Vađenje ostalih ruda i kamena	-5,8	-5,9	2,7	-23,0	16,6	-4,4	<i>Other mining and quarrying</i>
C Prerađivačka industrija	-1,6	1,4	6,3	-1,5	3,2	1,6	<i>Manufacturing</i>
10 Proizvodnja prehrambenih proizvoda	6,7	0,1	2,0	-0,1	-1,5	1,3	<i>Manufacture of food products</i>
11 Proizvodnja pića	18,7	9,7	22,4	-7,3	9,6	8,7	<i>Manufacture of beverages</i>
12 Proizvodnja duhanskih proizvoda	-37,2	49,1	-33,6	-22,5	-51,6	-27,1	<i>Manufacture of tobacco products</i>
13 Proizvodnja tekstila	11,5	5,6	18,3	8,8	22,8	13,5	<i>Manufacture of textiles</i>
14 Proizvodnja odjeće	-2,9	7,1	-3,9	-3,5	0,4	-0,7	<i>Manufacture of wearing apparel</i>
15 Proizvodnja kože i srodnih proizvoda	3,7	3,0	9,5	-2,5	-0,9	2,7	<i>Manufacture of leather and related products</i>
16 Prerada drva i proizvoda od drva i pluta, osim namještaja; proizvodnja proizvoda od slame i pletarskih materijala	1,1	24,1	12,5	7,9	8,8	10,8	<i>Manufacture of wood and of products of wood and cork, except furniture, manufacture of articles of straw and plaiting materials</i>
17 Proizvodnja papira i proizvoda od papira	-53,5	-47,2	1,6	-31,9	16,4	-26,7	<i>Manufacture of paper and paper products</i>
18 Štampanje i umnožavanje snimljenih zapisa	14,4	-3,8	14,3	4,9	-1,8	5,3	<i>Printing and reproduction of recorded media</i>
19 Proizvodnja koksa i rafiniranih naftnih proizvoda	9,6	16,0	11,1	5,0	-11,4	5,5	<i>Manufacture of coke and refined petroleum products</i>
20 Proizvodnja hemikalija i hemijskih proizvoda	15,5	8,8	12,5	4,5	6,3	9,4	<i>Manufacture of chemicals and chemical products</i>
21 Proizvodnja osnovnih farmaceutskih proizvoda i farmaceutskih preparata	-8,3	17,3	-27,8	6,2	12,6	-1,0	<i>Manufacture of basic pharmaceutical products and pharmaceutical preparations</i>
22 Proizvodnja proizvoda od gume i plastičnih masa	14,6	-3,7	11,6	-3,3	-4,8	1,6	<i>Manufacture of rubber and plastic products</i>
23 Proizvodnja ostalih nemetalnih mineralnih proizvoda	-46,5	-32,7	-6,7	-18,2	-13,7	-20,2	<i>Manufacture of other non-metallic mineral products</i>
24 Proizvodnja baznih metala	-17,2	-1,6	4,1	-3,5	-2,4	-4,3	<i>Manufacture of basic metals</i>
25 Proizvodnja gotovih metalnih proizvoda, osim mašina i opreme	14,6	15,2	13,5	14,5	5,7	12,3	<i>Manufacture of fabricated metal products, except machinery and equipment</i>
26 Proizvodnja računara te elektroničkih i optičkih proizvoda	6,9	89,2	153,3	100,3	148,4	100,2	<i>Manufacture of computer, electronic and optical products</i>
27 Proizvodnja električne opreme	21,3	36,2	-0,4	6,6	15,7	15,4	<i>Manufacture of electrical equipment</i>
28 Proizvodnja mašina i uređaja, d. n.	5,6	2,2	9,4	19,2	14,3	10,1	<i>Manufacture of machinery and equipment n. e. c.</i>
29 Proizvodnja motornih vozila, prikolica i poluprikolica	-2,2	13,0	-16,4	-7,0	-13,5	-6,2	<i>Manufacture of motor vehicles, trailers and semi-trailers</i>
30 Proizvodnja ostalih prijevoznih sredstava	102,8	11,5	36,5	5,3	-64,3	-16,2	<i>Manufacture of other transport equipment</i>
31 Proizvodnja namještaja	8,2	-1,3	-1,8	5,2	17,2	5,1	<i>Manufacture of furniture</i>
32 Ostala prerađivačka industrija	-0,8	1,5	27,1	17,4	-10,2	5,1	<i>Other manufacturing</i>
33 Popravak i instaliranje mašina i opreme	1,5	8,2	11,5	-14,0	-8,5	-1,1	<i>Repair and installation of machinery and equipment</i>
D Proizvodnja i snabdijevanje/opskrba električnom energijom i plinom (osim grane 35.3)	6,7	4,4	-10,7	5,1	-9,5	-1,0	<i>Electricity and gas supply (except group 35.3)</i>
35 Proizvodnja i snabdijevanje/opskrba električnom energijom i plinom (osim grane 35.3)	6,7	4,4	-10,7	5,1	-9,5	-1,0	<i>Electricity and gas supply (except group 35.3)</i>

INDUSTRIJA
INDUSTRY

7.3 IZVORNI INDEKSI OBIMA INDUSTRIJSKE PROIZVODNJE-UKUPNO, PREMA GIG, PODRUČJIMA I OBLASTIMA KD BIH 2010, maj/svibanj 2017.

GROSS VOLUME INDICES ON INDUSTRIAL PRODUCTION-TOTAL, PER MIGs AND KD BIH 2010 SECTIONS AND DIVISIONS, May 2017

	Struktura Structure	IV 2017 Ø 2016	V 2017 V 2016	I-V 2017 I-V 2016	
Ukupno industrija	100,00	101,4	102,2	101,5	Total industry
Prema GIG-u 2009.					According to MIGs 2009.
AI Intermedijarni proizvodi	31,96	109,9	102,9	98,4	Intermediate goods
AE Energija	30,74	86,9	98,2	101,7	Energy
BB Kapitalni proizvodi	11,82	107,9	99,9	107,4	Capital goods
CD Trajni proizvodi za široku potrošnju	3,22	109,2	118,0	104,8	Consumer durables
CN Netrajni proizvodi za široku potrošnju	22,26	104,5	105,0	102,7	Consumer non-durables
Prema područjima i oblastima KD BIH 2010					According to KD BIH 2010. sections and divisions
B Vađenje ruda i kamena	10,92	104,9	115,1	105,6	Mining and quarrying
05 Vađenje ugljena i lignita	9,28	105,1	115,4	107,5	Mining of coal and lignite
07 Vađenje metalnih ruda	0,28	109,6	100,1	97,1	Mining of metal ores
08 Vađenje ostalih ruda i kamena	1,36	102,6	116,8	95,5	Other mining and quarrying
C Prerađivačka industrija	68,52	107,6	103,3	101,6	Manufacturing
10 Proizvodnja prehrambenih proizvoda	8,07	94,7	100,8	100,8	Manufacture of food products
11 Proizvodnja pića	2,89	118,7	109,3	108,7	Manufacture of beverages
12 Proizvodnja duhanskih proizvoda	0,39	50,6	51,3	72,4	Manufacture of tobacco products
13 Proizvodnja tekstila	3,07	132,1	126,0	113,2	Manufacture of textiles
14 Proizvodnja odjeće	2,82	103,8	101,9	98,6	Manufacture of wearing apparel
15 Proizvodnja kože i srodnih proizvoda	2,64	102,1	99,1	102,7	Manufacture of leather and related products
16 Prerada drva i proizvoda od drva i pluta, osim namještaja; proizvodnja proizvoda od slame i pletarskih materijala	2,89	109,6	110,0	107,1	Manufacture of wood and of products of wood and cork, except furniture, manufacture of articles of straw and plaiting materials
17 Proizvodnja papira i proizvoda od papira	2,18	142,9	116,4	73,3	Manufacture of paper and paper products
18 Štampanje i umnožavanje snimljenih zapisa	1,40	93,9	98,9	106,8	Printing and reproduction of recorded media
19 Proizvodnja koksa i rafiniranih naftnih proizvoda	0,90	86,4	88,4	105,2	Manufacture of coke and refined petroleum products
20 Proizvodnja hemikalija i hemijskih proizvoda	4,64	107,6	106,3	109,4	Manufacture of chemicals and chemical products
21 Proizvodnja osnovnih farmaceutskih proizvoda i farmaceutskih preparata	1,75	98,7	123,3	95,6	Manufacture of basic pharmaceutical products and pharmaceutical preparations
22 Proizvodnja proizvoda od gume i plastičnih masa	3,83	103,2	95,5	101,0	Manufacture of rubber and plastic products
23 Proizvodnja ostalih nemetalnih mineralnih proizvoda	3,70	94,1	86,5	80,3	Manufacture of other non-metallic mineral products
24 Proizvodnja baznih metala	5,55	109,2	97,6	95,7	Manufacture of basic metals
25 Proizvodnja gotovih metalnih proizvoda, osim mašina i opreme	9,58	113,6	106,2	112,2	Manufacture of fabricated metal products, except machinery and equipment
26 Proizvodnja računara te elektroničkih i optičkih proizvoda	0,20	178,2	260,5	196,0	Manufacture of computer, electronic and optical products
27 Proizvodnja električne opreme	1,76	102,3	115,7	115,3	Manufacture of electrical equipment
28 Proizvodnja mašina i uređaja, d. n.	1,94	116,3	113,3	109,1	Manufacture of machinery and equipment n.e.c.
29 Proizvodnja motornih vozila, prikolica i poluprikolica	3,72	98,7	88,0	93,1	Manufacture of motor vehicles, trailers and semi-trailers
30 Proizvodnja ostalih prijevoznih sredstava	0,01	105,8	35,1	82,2	Manufacture of other transport equipment
31 Proizvodnja namještaja	3,08	108,5	117,2	105,1	Manufacture of furniture
32 Ostala prerađivačka industrija	0,62	156,8	93,8	104,5	Other manufacturing
33 Popravak i instaliranje mašina i opreme	0,89	103,3	93,9	99,1	Repair and installation of machinery and equipment
D Proizvodnja i snabdijevanje/opskrba električnom energijom i plinom (osim grane 35.3)	20,56	78,7	90,5	99,0	Electricity and gas supply (except group 35.3)
35 Proizvodnja i snabdijevanje/opskrba električnom energijom i plinom (osim grane 35.3)	20,56	78,7	90,5	99,0	Electricity and gas supply (except group 35.3)

7.4 DESEZONIRANI INDEKSI - UKUPNO
SEASONALLY ADJUSTED INDICES - TOTAL

2010=100

Godina Year	Mjesec month	Ukupno Total	Prema glavnim industrijskim grupacijama By main industrial groupings				
			Intermedijarni proizvodi Intermediate goods	Energija Energy	Kapitalni proizvodi Capital goods	Trajni proizvodi za široku potrošnju Consumer durables	Netrajni proizvodi za široku potrošnju Consumer non-durables
2015	I	106,2	119,5	92,2	119,7	77,6	115,0
	II	103,4	118,2	91,0	109,7	73,2	107,9
	III	104,7	116,6	91,8	111,5	79,8	109,7
	IV	103,8	117,2	95,8	117,7	76,9	107,0
	V	105,1	118,6	93,7	112,8	81,8	107,5
	VI	102,6	118,7	88,7	107,5	78,6	107,5
	VII	105,8	122,4	91,9	109,0	79,1	113,7
	VIII	104,5	122,7	90,6	115,4	86,6	111,3
	IX	105,5	124,9	89,7	112,3	74,1	110,7
	X	104,8	126,8	86,0	106,5	83,1	113,7
	XI	105,8	128,3	87,8	103,1	77,2	116,3
	XII	104,5	126,8	89,4	108,1	80,3	103,8
2016	I	105,1	127,6	89,1	99,1	88,3	108,4
	II	107,1	129,2	87,1	109,9	97,1	113,2
	III	108,1	124,9	96,4	113,9	97,8	115,8
	IV	108,1	128,4	87,2	114,0	98,0	115,1
	V	108,0	126,1	90,7	124,3	90,8	112,0
	VI	109,0	127,1	93,0	124,0	88,3	112,0
	VII	106,2	122,3	92,7	118,5	92,8	110,9
	VIII	106,1	121,6	88,1	116,5	94,4	107,2
	IX	105,7	120,8	91,9	117,9	86,0	107,6
	X	109,7	118,9	102,7	117,6	89,6	116,6
	XI	108,2	121,4	99,1	110,5	94,9	114,1
	XII	108,7	122,8	94,3	114,1	94,2	114,8
2017	I	106,4	118,8	93,1	116,2	94,1	113,4
	II	109,7	125,6	90,2	122,5	98,2	118,4
	III	110,2	127,8	91,8	121,3	102,6	120,8
	IV	110,1	126,2	94,1	126,0	97,4	115,5
	V	110,0	129,2	89,1	120,2	105,3	114,7

7.5 KALENDARSKI PRILAGOĐENI INDEKSI - UKUPNO
WORKING-DAY ADJUSTED INDICES - TOTAL

2010=100

Godina Year	Mjesec Month	Ukupno Total	Prema glavnim industrijskim grupacijama By main industrial groupings				
			Intermedijarni proizvodi Intermediate goods	Energija Energy	Kapitalni proizvodi Capital goods	Trajni proizvodi za široku potrošnju Consumer durables	Netrajni proizvodi za široku potrošnju Consumer non-durables
2015	I	101,1	102,3	100,6	101,7	75,8	104,7
	II	95,1	100,9	93,4	96,3	70,2	94,7
	III	104,3	114,0	97,1	108,6	79,8	107,7
	IV	105,9	121,0	89,8	120,7	77,8	115,2
	V	105,6	128,1	84,9	118,8	80,1	113,7
	VI	102,4	126,2	79,3	111,8	77,1	114,1
	VII	108,2	129,2	87,6	114,1	74,7	121,4
	VIII	106,3	127,1	88,4	115,6	83,8	112,1
	IX	106,6	130,9	85,7	124,4	80,6	111,2
	X	110,9	134,5	89,9	125,6	92,3	116,5
	XI	109,1	129,7	91,9	112,8	80,7	116,6
	XII	108,6	118,5	99,6	104,6	85,2	117,7
2016	I	97,5	107,5	97,1	81,8	86,3	98,0
	II	99,6	117,0	89,4	95,6	93,2	100,1
	III	109,5	119,1	101,9	110,4	97,8	114,2
	IV	109,1	134,4	81,7	117,4	99,1	123,4
	V	108,8	133,5	82,1	131,7	88,9	118,1
	VI	111,1	139,5	83,1	129,6	86,6	118,6
	VII	108,2	125,8	88,4	123,8	87,7	118,6
	VIII	105,2	127,5	86,0	116,3	91,4	107,8
	IX	106,2	124,2	87,7	130,1	93,4	107,9
	X	117,2	126,4	107,3	137,9	99,5	119,5
	XI	112,5	124,0	103,6	118,8	99,3	114,4
	XII	112,8	116,5	105,0	109,3	100,0	128,6
2017	I	97,9	94,0	101,5	95,2	91,8	102,9
	II	101,8	111,9	92,5	107,1	94,3	105,5
	III	112,2	128,4	97,0	118,1	102,6	119,3
	IV	111,6	130,4	88,2	131,0	98,5	123,8
	V	110,1	137,1	80,7	128,0	103,2	120,7

7.6 IZVORNI INDEKSI OBIMA INDUSTRIJSKE PROIZVODNJE - UKUPNO
GROSS VOLUME INDICES OF INDUSTRIAL PRODUCTION - TOTAL

2010=100

Godina Year	Mjesec month	Ukupno Total	Prema glavnim industrijskim grupacijama By main industrial groupings				
			Intermedijarni proizvodi Intermediate goods	Energija Energy	Kapitalni proizvodi Capital goods	Trajni proizvodi za široku potrošnju Consumer durables	Netrajni proizvodi za široku potrošnju Consumer non-durables
2015	I	99,1	101,7	100,6	95,9	73,1	98,5
	II	95,1	100,9	93,4	96,4	70,2	94,7
	III	104,1	113,9	97,1	108,2	78,7	107,2
	IV	105,5	120,9	89,8	119,3	78,1	114,0
	V	103,6	127,5	84,9	112,0	77,3	107,5
	VI	102,9	126,3	79,3	113,6	77,8	115,7
	VII	108,0	129,2	87,6	113,7	74,5	121,0
	VIII	105,2	126,8	88,4	112,0	82,2	108,8
	IX	106,2	130,8	85,7	122,9	80,0	110,0
	X	110,8	134,4	89,9	125,1	92,0	116,1
	XI	108,7	129,6	91,9	111,4	80,1	115,3
	XII	108,5	118,4	99,6	104,2	85,0	117,3
2016	I	95,5	106,9	97,1	77,1	83,2	91,8
	II	99,8	117,1	89,4	95,8	93,6	100,9
	III	109,4	119,1	101,9	109,9	101,0	113,8
	IV	108,7	134,3	81,7	116,0	95,0	122,1
	V	106,8	132,9	82,1	124,2	85,8	111,9
	VI	111,6	139,6	83,1	131,7	87,4	120,2
	VII	106,2	125,2	88,4	116,7	84,6	112,5
	VIII	106,0	127,8	86,0	119,1	92,7	110,2
	IX	105,8	124,1	87,7	128,6	92,8	106,6
	X	116,2	126,1	107,3	133,6	97,6	116,2
	XI	113,0	124,1	103,6	120,7	100,2	116,1
	XII	111,7	116,2	105,0	106,0	98,1	125,3
2017	I	95,8	93,4	101,5	89,8	88,6	96,7
	II	101,8	111,9	92,5	107,3	94,3	105,5
	III	112,1	128,4	97,0	117,6	98,8	118,9
	IV	109,3	129,7	88,2	122,5	97,9	116,7
	V	109,1	136,8	80,7	124,0	101,2	117,4

7.7 KALENDARSKI PRILAGOĐENI I DESEZONIRANI INDEKSI - PREMA PODRUČJIMA I OBLASTIMA KD BIH 2010.
WORKING-DAY ADJUSTED AND SEASONALLY ADJUSTED INDICES - PER 2010 SECTIONS AND DIVISIONS KD BIH

2010=100

KD BIH 2010	Kalendarski prilagođeni indeksi <i>Working-day adjusted indices</i>				Desezonirani indeksi <i>Seasonally adjusted indices</i>			
	2017				2017			
	II	III	IV	V	II	III	IV	V
Područje B <i>Section B</i>	98,5	110,9	109,1	106,0	107,4	112,3	112,2	113,5
05	106,0	115,5	114,3	108,3	110,7	113,4	116,3	113,0
07	70,4	54,0	56,8	82,3	88,8	55,7	52,6	71,6
08	58,1	95,0	94,3	97,9	93,1	113,4	98,1	110,1
Područje C <i>Section C</i>	107,0	120,1	120,7	124,0	119,3	121,3	116,3	120,0
10	100,1	114,9	120,0	113,7	115,2	117,8	116,7	115,2
11	81,3	111,6	114,9	114,9	106,0	108,7	98,2	102,0
12	37,6	41,0	40,2	26,0	54,2	38,8	40,0	29,7
13	93,8	112,0	103,3	108,6	87,6	96,7	90,6	97,5
14	120,6	109,7	121,9	130,4	120,5	118,2	120,6	123,8
15	109,5	115,3	92,4	103,4	103,2	107,9	96,8	102,7
16	107,8	120,5	118,2	122,1	120,9	121,4	116,4	116,7
17	75,9	74,6	81,2	146,6	70,8	84,5	78,6	137,7
18	122,3	170,5	169,6	152,6	147,3	171,9	165,5	150,8
19	84,8	96,1	96,1	79,6	91,9	93,3	93,7	78,9
20	200,3	231,9	217,9	213,5	211,7	223,5	207,1	208,7
21	117,9	97,9	159,6	129,3	124,0	101,1	128,7	119,1
22	132,7	157,7	161,3	164,9	153,2	163,6	158,7	158,6
23	37,7	75,2	79,6	78,5	74,0	78,2	71,2	70,7
24	106,2	114,6	114,5	118,3	106,9	110,2	109,7	111,2
25	144,0	157,6	181,2	176,4	166,3	163,1	176,6	170,3
26	38,8	57,2	70,6	35,0	37,7	55,6	68,6	34,0
27	151,9	122,2	123,1	124,8	135,7	118,9	122,7	124,0
28	137,0	156,9	143,5	158,3	141,4	148,6	148,2	151,3
29	124,9	117,6	116,2	119,8	122,9	104,5	107,1	106,2
30	14,0	31,2	23,1	22,3	19,1	28,2	25,1	19,9
31	104,2	111,9	112,8	113,3	104,2	111,9	112,8	113,3
32	172,3	231,4	261,4	298,1	183,3	206,5	202,0	233,2
33	35,8	41,0	36,4	40,2	35,2	40,3	35,8	39,6
Područje D <i>Section D</i>	88,7	90,9	78,8	70,8	82,9	84,3	86,3	80,1
35	88,7	90,9	78,8	70,8	82,9	84,3	86,3	80,1

INDUSTRIJA
INDUSTRY

7.8 INDEKSI OBIMA INDUSTRIJSKE PROIZVODNJE - UKUPNO, PREMA GIG, PODRUČJIMA I OBLASTIMA KD BIH 2010
VOLUME INDICES OF INDUSTRIAL PRODUCTION - TOTAL, PER MIGs, SECTIONS AND DIVISIONS (NACE Rev.2)

	2010=100											
	2011	2012	2013	2014	2015	2016	I 2017.	II 2017	III 2017	IV 2017	V 2017	
INDUSTRIJA UKUPNO	100,9	97,2	102,4	102,5	104,8	107,6	95,8	101,8	112,1	109,3	109,1	<i>TOTAL INDUSTRY</i>
PREMA GLAVNIM INDUSTRIJSKIM GRUPACIJAMA												<i>BY MAIN INDUSTRIAL GROUPINGS</i>
AI Intermedijarni proizvodi	105,0	102,3	106,4	113,4	121,7	124,4	93,4	111,9	128,4	129,7	136,8	<i>Intermediate goods</i>
AE Energija	100,8	91,9	98,9	92,3	90,7	92,8	101,5	92,5	97,0	88,2	80,7	<i>Energy</i>
BB Kapitalni proizvodi	96,8	92,5	114,2	112,5	111,2	114,9	89,8	107,3	117,6	122,5	124,0	<i>Capital goods</i>
CD Trajni proizvodi za široku potrošnju	87,8	109,4	86,4	82,0	79,1	92,7	88,6	94,3	98,8	97,9	101,2	<i>Durable consumer goods</i>
CN Netrajni proizvodi za široku potrošnju	101,7	102,1	104,7	107,3	110,5	112,3	96,7	105,5	118,9	116,7	117,4	<i>Non - durable consumer goods</i>
PREMA PODRUČJIMA I OBLASTIMA KD-a												<i>BY SECTIONS AND DIVISIONS OF CEA</i>
B VAĐENJE RUDA I KAMENA	112,3	107,6	97,8	96,6	95,5	101,0	91,6	98,5	110,9	109,1	106,0	<i>MINING AND QUARRYING</i>
05 Vađenje ugljena i lignita	110,4	108,2	98,4	98,2	95,9	102,6	101,3	105,7	115,4	113,3	107,9	<i>Mining of coal and lignite</i>
07 Vađenje metalnih ruda	102,5	95,9	70,4	68,4	74,1	75,1	24,2	70,4	54,0	56,8	82,3	<i>Mining of metal ores</i>
08 Vađenje ostalih ruda i kamena	127,2	102,8	99,2	91,9	98,4	95,2	45,6	58,1	95,0	93,9	97,7	<i>Other mining and quarrying</i>
C PRERAĐIVAČKA INDUSTRIJA	100,0	97,7	103,5	107,4	112,0	115,2	93,3	107,0	120,1	120,7	124,0	<i>MANUFACTURING</i>
10 Proizvodnja prehrambenih proizvoda	97,0	96,9	101,1	105,3	111,1	117,0	100,9	100,2	114,5	113,8	110,8	<i>Manufacture of food products</i>
11 Proizvodnja pića	99,0	96,9	101,8	101,2	103,6	97,1	66,9	81,3	111,6	115,7	115,3	<i>Manufacture of beverages</i>
12 Proizvodnja duhanskih proizvoda	88,8	75,7	80,3	69,0	56,1	48,0	24,5	37,6	40,6	35,0	24,3	<i>Manufacture of tobacco products</i>
13 Proizvodnja tekstila	102,7	84,2	82,0	81,3	76,4	80,6	81,4	93,8	111,7	98,9	106,5	<i>Manufacture of textiles</i>
14 Proizvodnja odjeće	107,3	88,8	109,9	106,5	126,0	123,4	116,5	120,0	109,4	117,4	128,1	<i>Manufacture of wearing apparel</i>
15 Proizvodnja kože i srodnih proizvoda	104,4	98,8	106,7	108,2	99,6	101,3	104,5	109,5	115,3	92,4	103,4	<i>Manufacture of leather and related products</i>
16 Prerada drva i proizvoda od drva i pluta, osim namještaja; proizvodnja predmeta od slame i pletarskih materijala	101,3	84,9	93,6	104,6	105,4	110,3	80,8	103,6	120,3	115,7	120,9	<i>Manufacture of wood and of products of wood and cork, except furniture; manufacture of articles of straw and plaiting materials</i>
17 Proizvodnja papira i proizvoda od papira	101,7	103,2	106,0	92,9	125,0	102,6	68,4	75,9	74,6	81,2	146,6	<i>Manufacture of paper and paper products</i>
18 Štampanje i umnožavanje snimljenih zapisa	101,5	97,8	103,2	130,2	140,5	161,2	123,1	125,2	170,3	166,8	151,4	<i>Printing and reproduction of recorded media</i>

7.8 INDEKSI OBIMA INDUSTRIJSKE PROIZVODNJE - UKUPNO, PREMA GIG, PODRUČJIMA I OBLASTIMA KD BIH 2010 (nastavak)
VOLUME INDICES OF INDUSTRIAL PRODUCTION - TOTAL, PER MIGs, SECTIONS AND DIVISIONS (NACE Rev.2), (continued)

	2010=100											
	2011	2012	2013	2014	2015	2016	I 2017.	II 2017	III 2017	IV 2017	V 2017	
19 Proizvodnja koksia i rafiniranih naftnih proizvoda	95,7	74,9	80,5	97,1	96,9	92,4	82,2	84,4	96,2	96,7	79,9	Manufacture of coke and refined petroleum products
20 Proizvodnja hemikalija i hemijskih proizvoda	118,2	121,6	146,8	164,1	179,5	198,5	202,9	200,3	231,9	217,9	213,5	Manufacture of chemicals and chemical products
21 Proizvodnja osnovnih farmaceutskih proizvoda i farmaceutskih preparata	120,1	138,1	124,5	133,3	125,7	118,0	87,7	117,9	96,6	127,9	116,5	Manufacture of basic pharmaceutical products and pharmaceutical preparations
22 Proizvodnja proizvoda od gume i plastičnih masa	114,2	119,7	106,3	131,0	138,1	159,0	110,6	131,8	157,6	159,8	164,2	Manufacture of rubber and plastic products
23 Proizvodnja ostalih nemetalnih mineralnih proizvoda	98,3	81,9	85,9	81,5	81,3	83,1	23,1	38,4	75,1	79,0	78,3	Manufacture of other non-metallic mineral products
24 Proizvodnja baznih metala	111,5	112,8	111,7	112,4	113,5	108,3	97,6	106,2	114,6	114,5	118,3	Manufacture of basic metals
25 Proizvodnja gotovih metalnih proizvoda, osim mašina i opreme	100,9	88,0	116,6	122,3	136,5	154,5	107,3	144,0	157,5	179,2	175,4	Manufacture of fabricated metal products, except machinery and equipment
26 Proizvodnja računara te elektroničkih i optičkih proizvoda	64,8	50,5	59,8	27,0	22,5	18,6	17,2	38,8	56,8	62,9	33,1	Manufacture of computer, electronic and optical products
27 Proizvodnja električne opreme	140,1	124,2	116,0	121,8	115,9	122,0	119,0	151,9	122,2	123,1	124,8	Manufacture of electrical equipment
28 Proizvodnja mašina i uređaja, d. n.	111,0	110,3	126,8	141,6	146,4	137,4	131,9	135,2	157,1	146,5	159,8	Manufacture of machinery and equipment n.e.c.
29 Proizvodnja motornih vozila, prikolica i poluprikolica	95,9	98,1	121,1	139,1	121,1	118,2	93,2	124,9	117,3	109,6	116,7	Manufacture of motor vehicles, trailers and semi-trailers
30 Proizvodnja ostalih prijevoznih sredstava	66,6	107,0	65,8	56,1	46,7	20,0	14,6	14,0	31,0	20,7	21,2	Manufacture of other transport equipment
31 Proizvodnja namještaja	75,7	103,1	91,2	86,4	88,7	104,4	101,1	104,2	111,9	112,8	113,3	Manufacture of furniture
32 Ostala prerađivačka industrija	101,9	95,8	113,0	119,7	142,4	181,0	161,0	172,3	230,0	235,5	283,9	Other manufacturing
33 Popravak i instaliranje mašina i opreme	87,7	58,9	65,6	49,9	42,8	37,8	35,3	35,8	40,8	34,2	39,0	Repa and installation of machinery and equipment
D PROIZVODNJA I SNABDIJEVANJE/ OPSKRBA ELEKTRIČNOM ENERGIJOM I PLINOM (OSIM GRANE 35.3) ¹⁾	95,1	88,0	101,1	90,9	89,6	90,0	103,5	88,7	90,9	78,8	70,8	ELECTRICITY AND GAS SUPPLY (EXCEPT GROUP 35.3)
35 'Proizvodnja i snabdijevanje/ opskrba električnom energijom i plinom (osim grane 35.3)	95,1	88,0	101,1	90,9	89,6	90,0	103,5	88,7	90,9	78,8	70,8	Electricity and gas supply (except group 35.3)

1) Grana djelatnosti 35.3, Proizvodnja i snabdijevanje parom i klimatizacija

Group of activity 35.3, Steam and air conditioning supply

Napomena: Prethodni podaci
Note: Preliminary data

8.1 IZVOZ I UVOZ PO MJESECIMA TOKOM/TJEKOM 2017.
EXPORTS & IMPORTS IN 2017 BY MONTHS

	Izvoz Exports			Uvoz Imports			Trgovinski bilans u 000 KM Balance of Trade in 000 KM	Pokrivenost uvoza izvozom u procentima The Cover of imports by exports in percent
	000 KM	lančani indeksi Chain indices	struktura u % Structure in %	000 KM	lančani indeksi Chain indices	struktura u % Structure in %		
Ukupno <i>Total</i>	2.839.621	-	100,0	4.819.997	-	100,0	-1.980.376	58,9
I	475.288	-	16,7	723.578	-	15,0	-248.290	65,7
II	547.760	115,2	19,3	952.761	131,7	19,8	-405.001	57,5
III	613.840	112,1	21,6	1.088.703	114,3	22,6	-474.863	56,4
IV	614.711	100,1	21,6	999.794	91,8	20,7	-385.083	61,5
V	588.022	95,7	20,7	1.055.161	105,5	21,9	-467.139	55,7

8.2 IZVOZ FEDERACIJE BOSNE I HERCEGOVINE PO PODRUČJIMA KLASIFIKACIJE DJELATNOSTI KD BiH 2010
EXPORTS OF FEDERATION OF BOSNIA AND HERZEGOVINA ACCORDING TO SECTIONS OF NACE Rev. 2

	V 2017		V 2017	V 2017	I-V 2017		I-V 2017	
	000 KM	000 EUR	IV 2017	V 2016	000 KM	000 EUR	I-V 2016	
Ukupno	588.022	300.651	95,7	118,3	2.839.621	1.451.875	115,1	Total
A Poljoprivreda, šumarstvo i ribolov	5.933	3.034	123,2	127,2	23.732	12.134	111,2	Agriculture, forestry and fishing
B Vađenje ruda i kamena	1.950	997	65,6	76,7	13.570	6.938	88,6	Mining and quarrying
C Prerađivačka industrija	553.973	283.242	97,3	119,4	2.613.743	1.336.386	114,8	Manufacturing
D Proizvodnja i snabdijevanje električnom energijom, gasom/plinom, parom i klimatizacija	6.713	3.432	35,9	48,1	99.513	50.880	102,0	Electricity, gas, steam and air conditioning supply
Ostalo	19.453	9.946	102,0	165,2	89.062	45.537	157,5	Other
Nerazvrstano po kategorijama	-	-	-	-	-	-	-	Unclassified according to category

8.3 UVOZ FEDERACIJE BOSNE I HERCEGOVINE PO PODRUČJIMA KLASIFIKACIJE DJELATNOSTI KD BiH 2010
IMPORTS OF FEDERATION OF BOSNIA AND HERZEGOVINA ACCORDING TO SECTIONS OF NACE Rev. 2

	V 2017		V 2017	V 2017	I-V 2017		I-V 2017	
	000 KM	000 EUR	IV 2017	V 2016	000 KM	000 EUR	I-V 2016	
Ukupno	1.055.161	539.495	105,5	113,1	4.819.997	2.464.425	112,1	Total
A Poljoprivreda, šumarstvo i ribolov	36.402	18.612	97,7	107,2	185.937	95.068	108,8	Agriculture, forestry and fishing
B Vađenje ruda i kamena	50.333	25.735	123,3	176,6	236.421	120.880	159,3	Mining and quarrying
C Prerađivačka industrija	952.294	486.900	104,7	110,9	4.292.734	2.194.840	109,7	Manufacturing
D Proizvodnja i snabdijevanje električnom energijom, gasom/plinom, parom i klimatizacija	12.646	6.466	157,7	152,4	86.741	44.350	190,7	Electricity, gas, steam and air conditioning supply
Ostalo	3.486	1.782	92,3	89,7	17.895	9.150	93,0	Other
Nerazvrstano po kategorijama	-	-	-	-	269	138	-	Unclassified according to category

Izvor: Baza podataka Uprave za indirektno/neizravno oporezivanje BiH.
Source: Indirect Taxation Authority of BiH database.

Prethodni podaci
Previous data

8.4 IZVOZ PO SEKTORIMA I ODSJECIMA SMTK - Rev. 4
EXPORTS BY SECTIONS AND DIVISIONS OF SITC Rev. 4

	V 2017		V 2017	V 2017	I-V 2017		I-V 2017	
	000 KM	000 EUR	IV 2017	V 2016	000 KM	000 EUR	I-V 2016	
Ukupno	588.022	300.651	95,7	118,3	2.839.621	1.451.875	115,1	Total
0 Hrana i žive životinje	26.711	13.657	131,9	113,3	103.312	52.823	113,9	Food and live animals
00 Žive životinje	17	9	38,6	38,6	130	66	51,2	Live animals
01 Meso i mesne preradevine	5.492	2.808	129,7	67,8	20.526	10.495	83,7	Meat and meat preparations
02 Mlijeko, mliječne preradevine i jaja	4.943	2.527	134,5	131,6	19.880	10.164	120,2	Dairy products and birds' eggs
03 Ribe, vodozemci i njihove preradevine	481	246	98,6	177,5	2.726	1.394	159,3	Fish, crustaceans, molluscs, prepar. of
04 Žitarice i proizvodi od žitarica	4.410	2.255	134,0	102,3	18.138	9.274	108,0	Cereals and cereal preparations
05 Voće i povrće	8.678	4.437	142,8	171,5	30.321	15.503	143,7	Vegetables and fruit
06 Šećer, šećerne preradevine i med	37	19	132,1	74,0	168	86	98,2	Sugar, sugar preparations and honey
07 Kafa, čaj, kakao i začini	1.118	572	123,9	101,0	5.091	2.603	107,7	Coffee, tea, cocoa, spices
08 Hrana za životinje	476	243	70,4	400,0	2.048	1.047	298,5	Feeding stuff for animals
09 Ostali jestivi proizvodi	1.059	541	127,6	139,2	4.284	2.190	101,9	Miscellaneous edible products
1 Pića i duhan	4.904	2.507	136,4	144,4	17.565	8.981	122,3	Beverages and tobacco
11 Pića	4.092	2.092	123,8	173,1	14.716	7.524	142,6	Beverages
12 Duhan i proizvodi od duhana	812	415	280,0	78,8	2.849	1.457	70,4	Tobacco and tobacco manufactures
2 Sirove materije nejestive, osim goriva	47.236	24.151	105,7	140,0	202.597	103.586	128,3	Inedible raw materials, except fuel
21 Sirove kože i sirovo krzno	7.999	4.090	100,4	198,5	33.213	16.982	163,0	Hides, skins and furskins, raw
22 Uljano sjeme i plodovi	8	4	200,0	800,0	37	19	68,5	Oil seeds and oleaginous fruits
23 Sirovi i sintetički kaučuk	2	1	18,2	14,3	25	13	113,6	Crude rubber
24 Drvo i pluta	21.382	10.932	107,0	109,8	91.234	46.647	100,6	Cork and wood
25 Celuloza i papirni otpaci	453	232	97,0	142,0	2.175	1.112	142,2	Pulp and waste paper
26 Sirova tekstilna vlakna i njihovi otpaci	4	2	80,0	-	224	115	82,1	Crude textile fibres and their wastes
27 Prirodna đubriva i minerali osim goriva	2.054	1.050	88,8	87,8	9.671	4.945	103,6	Crude fertilizers and minerals ex. fuels
28 Metalne rude i otpaci od metala	14.652	7.491	114,3	205,5	62.355	31.882	193,2	Metalliferous ores and metal scrap
29 Sirovine biljne i životinjske, ostale	682	349	61,1	152,9	3.663	1.873	108,9	Crude animal and vegetable materials
3 Mineralna goriva, maziva i srodni proizvodi	27.677	14.151	64,8	120,8	209.505	107.118	137,1	Mineral fuels, lubricants and similar products
32 Ugalj, koks i briketi	14.238	7.280	72,1	222,5	94.213	48.170	197,8	Coal, coke and briquettes
33 Nafta i derivati od nafte	6.581	3.365	161,3	256,7	15.346	7.846	201,1	Petroleum and petroleum products
34 Prirodni i industrijski gas	145	74	75,5	-	433	221	-	Gas, natural and manufactured
35 Električna energija	6.713	3.432	35,9	48,1	99.513	50.880	102,0	Electricity
4 Ulja, masti i voskovi životinjskog ili biljnog porijekla	1.276	652	-	-	1.304	667	-	Edible oil, lard and wax of animal or plant origin
41 Životinjska ulja i masti	-	-	-	-	-	-	-	Animal oils and fats
42 Biljna ulja i masti, sirova i rafinirana	1.276	652	-	-	1.304	667	-	Vegetable fats, oils, crude and refined
43 Prerađena biljna i život. ulja i masnoće	-	-	-	-	-	-	-	Processed animal or vegetable fats and oils
5 Hemijski/Kemijski proizvodi	43.344	22.161	83,1	113,6	233.033	119.148	120,8	Chemical products
51 Organske hemikalije/kemikalije	2.082	1.065	99,4	173,2	10.007	5.116	139,6	Organic chemicals
52 Anorganske hemikalije/kemikalije	23.864	12.201	75,3	108,0	131.079	67.020	122,7	Inorganic chemicals
53 Boje i štavila	1.342	686	120,9	68,3	5.619	2.873	92,3	Dyeing, tanning, colouring materials
54 Medicinski i farmaceutski proizvodi	5.814	2.973	90,5	160,3	32.284	16.507	138,7	Medical and pharmaceutical products
55 Toaletni proizvodi i proizvodi za čišćenje	1.939	991	143,2	132,3	8.341	4.265	126,7	Toilet, cleaning and perfume materials

VANJSKA TRGOVINA
FOREIGN TRADE

8.4 IZVOZ PO SEKTORIMA I ODSJECIMA SMTK - Rev. 4 (nastavak)
EXPORTS BY SECTIONS AND DIVISIONS OF SITC Rev. 4 (continued)

	V 2017		V 2017	V 2017	I-V 2017		I-V 2017	
	000 KM	000 EUR	IV 2017	V 2016	000 KM	000 EUR	I-V 2016	
56 Vještačka đubriva	1.045	534	103,1	302,0	9.090	4.648	89,6	<i>Processed fertilizers</i>
57 Plastične mase u primarnim oblicima	524	268	153,2	114,9	2.300	1.176	117,2	<i>Plastics in primary forms</i>
58 Plastične mase, ne-primarni oblici	4.352	2.225	88,0	94,5	20.286	10.372	108,7	<i>Plastics in non-primary forms</i>
59 Ostale hemikalije/kemikalije	2.382	1.218	75,7	100,2	14.027	7.172	115,3	<i>Chemicals, n.e.s.</i>
6 Industrijski proizvodi, razvrstani uglavnom po vrsti sirovina	157.765	80.664	100,0	120,3	713.628	364.872	114,7	<i>Industrial products, classified mostly by raw material</i>
61 Koža, krzno i proizvodi od kože i krzna	6.516	3.332	104,4	314,5	32.618	16.677	175,1	<i>Leather, products of, dressed furskins</i>
62 Guma i gumeni proizvodi	591	302	174,3	128,5	2.451	1.253	142,2	<i>Rubber manufactures, n.e.s.</i>
63 Proizvodi od drveta, osim namještaja	8.593	4.394	89,7	101,3	42.072	21.511	106,2	<i>Wood manufactures (excl. furniture)</i>
64 Papir, ljepenka i ostali slični proizvodi	15.337	7.842	188,9	107,0	41.402	21.169	66,4	<i>Paper, paperboard and articles thereof</i>
65 Predivo, tkanine i tekstilni proizvodi	5.151	2.634	95,7	120,1	27.928	14.279	130,9	<i>Textile yarn, fabrics, made-up articles</i>
66 Proizvodi od nemetalnih minerala	8.083	4.133	115,8	140,3	32.097	16.411	131,5	<i>Non-metallic mineral manufactures</i>
67 Željezo i čelik	24.952	12.758	69,3	84,1	136.230	69.653	97,2	<i>Iron and steel</i>
68 Obojeni metali	41.605	21.272	102,3	147,4	192.548	98.448	132,4	<i>Non-ferrous metals</i>
69 Metalni proizvodi	46.937	23.999	105,7	124,0	206.282	105.470	122,2	<i>Manufactures of metals</i>
7 Mašine/Strojevi i transportna sredstva	102.102	52.204	91,1	112,4	499.910	255.600	110,5	<i>Machinery and transport equipment</i>
71 Pogonske mašine i oprema	15.183	7.763	94,0	120,3	72.039	36.833	102,8	<i>Power-generating enginery, equipment</i>
72 Mašine specijaliz. za određ. industrije	5.060	2.587	55,3	80,1	29.621	15.145	110,8	<i>Machines special. for partic. industries</i>
73 Mašine za obradu metala	2.388	1.221	78,9	79,5	11.891	6.080	107,3	<i>Metal working machinery</i>
74 Ostale industrijske mašine i dijelovi	24.918	12.740	84,4	119,3	129.139	66.028	115,5	<i>Other industrial machinery and parts of</i>
75 Kanc. mašine i mašine za automat. obradu podataka	1.170	598	157,9	215,1	4.155	2.124	72,3	<i>Office machines and automatic data processing machine s</i>
76 Telekomunikacijski aparati i aparati za snimanje zvuka	539	276	59,8	277,8	2.318	1.185	94,8	<i>Telecommunications and sound recording apparatus</i>
77 Električne mašine, aparati i uređaji	28.642	14.644	97,0	129,3	133.895	68.459	129,0	<i>Electrical machinery, appliances, parts</i>
78 Drumska vozila	24.082	12.313	104,5	95,9	116.504	59.568	97,1	<i>Road vehicles</i>
79 Ostala transportna vozila	120	61	857,1	363,6	348	178	42,1	<i>Other transport equipment</i>
8 Razni industrijski proizvodi	176.982	90.489	97,5	115,6	858.741	439.067	109,6	<i>Miscellaneous industrial goods</i>
81 Montažne zgrade, sanitarni, rasvjetni i grijajući uređaji	6.866	3.511	79,8	83,7	36.331	18.576	94,6	<i>Fabricated buildings; sanitary, heating, lighting equipment</i>
82 Namještaj i njegovi dijelovi	69.659	35.616	99,8	110,4	345.171	176.483	105,5	<i>Furniture and furnishings</i>
83 Torbe, tašne, neseseri i slični proizvodi	1.304	667	105,7	121,8	6.510	3.329	124,2	<i>Travel goods, handbags and similar</i>
84 Odjeća	34.208	17.490	113,3	130,5	155.800	79.659	109,0	<i>Clothing</i>
85 Obuća	25.842	13.213	103,2	106,9	124.120	63.462	100,8	<i>Footwear</i>
87 Naučni i kontrolni instrumenti	1.219	623	84,9	94,9	6.395	3.270	105,5	<i>Scientific and controlling instruments</i>
88 Fotografski i optički proizvodi, satovi	33	17	23,9	27,0	220	112	120,2	<i>Photo and optical equipment; watches</i>
89 Ostali industrijski proizvodi	37.851	19.353	84,0	130,6	184.194	94.177	131,3	<i>Miscellaneous manufactured articles</i>
9 Proizvodi, nerazvrstani po kategorijama	25	13	-	-	26	13	45,6	<i>Products and transactions, unclassified</i>

Izvor: Baza podataka Uprave za indirektno/neizravno oporezivanje BiH.
Source: Indirect Taxation Authority of BiH database.

Prethodni podaci
Previous data

8.5 UVOZ PO SEKTORIMA I ODSJECIMA SMTK - Rev. 4
IMPORTS BY SECTIONS AND DIVISIONS OF SITC Rev. 4

	V 2017		V 2017	V 2017	I-V 2017		I-V 2017	
	000 KM	000 EUR	IV 2017	V 2016	000 KM	000 EUR	I-V 2016	
Ukupno	1.055.161	539.495	105,5	113,1	4.819.997	2.464.425	112,1	Total
0 Hrana i žive životinje	122.092	62.425	105,0	111,2	568.838	290.842	108,3	Food and live animals
00 Žive životinje	4.818	2.463	94,5	106,5	24.850	12.706	106,1	Live animals
01 Meso i mesne preradevine	16.108	8.236	100,3	108,3	70.161	35.873	106,1	Meat and meat preparations
02 Mlijeko, mliječne preradevine i jaja	13.923	7.119	110,6	119,9	59.757	30.553	115,9	Dairy products and birds' eggs
03 Ribe, vodozemci i njihove preradevine	4.819	2.464	146,2	153,7	18.862	9.644	108,4	Fish, crustaceans, molluscs, prepar. of
04 Žitarice i proizvodi od žitarica	18.093	9.251	104,5	109,2	85.009	43.464	113,0	Cereals and cereal preparations
05 Voće i povrće	22.164	11.332	103,1	113,9	105.410	53.895	104,9	Vegetables and fruit
06 Šećer, šećerne preradevine i med	3.635	1.859	110,8	127,9	16.697	8.537	127,2	Sugar, sugar preparations and honey
07 Kafa, čaj, kakao i začini	15.781	8.069	96,0	114,4	81.780	41.813	112,3	Coffee, tea, cocoa, spices
08 Hrana za životinje	5.335	2.728	96,6	86,1	27.543	14.083	91,1	Feeding stuff for animals
09 Ostali jestivi proizvodi	17.416	8.905	114,4	103,6	78.769	40.274	105,1	Miscellaneous edible products
1 Pića i duhan	29.657	15.163	99,3	100,1	119.904	61.306	88,7	Beverages and tobacco
11 Pića	24.029	12.286	98,9	100,2	97.059	49.625	88,6	Beverages
12 Duhan i proizvodi od duhana	5.628	2.878	100,9	99,7	22.845	11.680	88,9	Tobacco and tobacco manufactures
2 Sirove materije nejestive, osim goriva	22.843	11.679	93,6	98,5	119.158	60.925	117,0	Inedible raw materials, except fuel
21 Sirove kože i sirovo krzno	6.140	3.139	124,3	174,4	26.884	13.746	184,5	Hides, skins and furskins, raw
22 Uljano sjemenje i plodovi	452	231	81,0	103,7	2.585	1.322	107,7	Oil seeds and oleaginous fruits
23 Sirovi i sintetički kaučuk	116	59	351,5	58,3	557	285	109,0	Crude rubber
24 Drvo i pluta	3.745	1.915	113,1	94,2	17.613	9.005	106,9	Cork and wood
25 Celuloza i papirni otpaci	407	208	212,0	57,5	2.885	1.475	140,0	Pulp and waste paper
26 Sirova tekstilna vlakna i njihovi otpaci	595	304	94,6	93,8	2.838	1.451	78,8	Crude textile fibres and their wastes
27 Prirodna đubriva i minerali osim goriva	2.449	1.252	133,4	119,9	10.220	5.225	105,9	Crude fertilizers and minerals ex. fuels
28 Metalne rude i otpaci od metala	7.431	3.799	65,9	71,0	44.454	22.729	110,0	Metalliferous ores and metal scrap
29 Sirovine biljne i životinjske, ostale	1.508	771	92,9	125,6	11.122	5.687	91,7	Crude animal and vegetable materials
3 Mineralna goriva, maziva i srodni proizvodi	147.450	75.390	112,8	143,6	694.795	355.243	150,0	Mineral fuels, lubricants and similar products
32 Ugalj, koks i briketi	50.286	25.711	135,2	195,7	197.493	100.977	198,4	Coal, coke and briquettes
33 Nafta i derivati od nafte	74.887	38.289	99,4	119,7	345.867	176.839	131,9	Petroleum and petroleum products
34 Prirodni i industrijski gas	9.631	4.924	95,2	158,2	64.694	33.078	115,5	Gas, natural and manufactured
35 Električna energija	12.646	6.466	157,7	152,4	86.741	44.350	190,7	Electricity
4 Ulja, masti i voskovi životinjskog ili biljnog porijekla	5.289	2.704	123,5	106,1	23.735	12.136	100,1	Edible oil, lard and wax of animal or plant origin
41 Životinjska ulja i masti	109	56	91,6	98,2	580	297	85,9	Animal oils and fats
42 Biljna ulja i masti, sirova i rafinirana	4.902	2.506	125,8	108,3	21.959	11.227	103,1	Vegetable fats, oils, crude and refined
43 Prerađena biljna i život. ulja i masnoće	278	142	104,1	80,6	1.196	612	68,6	Processed animal or vegetable fats and oils
5 Hemijski/Kemijski proizvodi	134.682	68.862	107,6	109,3	616.873	315.402	105,5	Chemical products
51 Organske hemikalije/kemikalije	4.822	2.465	114,6	172,9	19.670	10.057	149,7	Organic chemicals
52 Anorganske hemikalije/kemikalije	3.525	1.802	104,7	105,8	18.337	9.376	97,1	Inorganic chemicals
53 Boje i štavila	12.809	6.549	101,1	117,9	49.497	25.307	111,8	Dyeing, tanning, colouring materials
54 Medicinski i farmaceutski proizvodi	31.203	15.954	125,1	114,6	148.481	75.917	114,1	Medical and pharmaceutical products
55 Toaletni proizvodi i proizvodi za čišćenje	23.339	11.933	104,6	102,2	112.111	57.321	99,8	Toilet, cleaning and perfume materials

8.5 UVOZ PO SEKTORIMA I ODSJECIMA SMTK - Rev. 4 (nastavak)
IMPORTS BY SECTIONS AND DIVISIONS OF SITC Rev. 4 (continued)

	V 2017		V 2017	V 2017	I-V 2017		I-V 2017	
	000 KM	000 EUR	IV 2017	V 2016	000 KM	000 EUR	I-V 2016	
56 Vještačka đubriva	1.381	706	118,2	75,8	9.230	4.719	73,8	Processed fertilizers
57 Plastične mase u primarnim oblicima	17.918	9.161	91,2	90,9	88.062	45.025	96,1	Plastics in primary forms
58 Plastične mase, ne-primarni oblici	25.615	13.097	102,2	112,9	113.060	57.807	108,9	Plastics in non-primary forms
59 Ostale hemikalije/kemikalije	14.070	7.194	119,4	118,0	58.425	29.872	100,3	Chemicals, n.e.s.
6 Industrijski proizvodi, razvrstani uglavnom po vrsti sirovina	274.134	140.162	105,1	115,9	1.215.500	621.475	112,4	Industrial products, classified mostly by raw material
61 Koža, krzno i proizvodi od kože i krzna	25.899	13.242	97,9	94,2	121.131	61.933	105,5	Leather, products of, dressed furskins
62 Guma i gumeni proizvodi	10.283	5.258	109,0	128,3	50.990	26.071	114,2	Rubber manufactures, n.e.s.
63 Proizvodi od drveta, osim namještaja	11.343	5.800	99,2	112,7	50.085	25.608	113,5	Wood manufactures (excl. furniture)
64 Papir, ljepenka i ostali slični proizvodi	21.086	10.781	106,5	109,6	99.352	50.798	102,1	Paper, paperboard and articles thereof
65 Predivo, tkanine i tekstilni proizvodi	57.810	29.558	115,2	119,3	243.028	124.258	110,4	Textile yarn, fabrics, made-up articles
66 Proizvodi od nemetalnih minerala	25.828	13.206	104,5	99,2	105.551	53.967	98,4	Non-metallic mineral manufactures
67 Željezo i čelik	42.733	21.849	111,2	124,1	182.180	93.147	117,2	Iron and steel
68 Obojeni metali	34.195	17.484	91,0	147,6	158.228	80.901	140,3	Non-ferrous metals
69 Metalni proizvodi	44.957	22.986	105,1	113,3	204.955	104.792	110,6	Manufactures of metals
7 Mašine/Strojevi i transportna sredstva	216.577	110.734	103,6	101,5	979.464	500.792	104,4	Machinery and transport equipment
71 Pogonske mašine i oprema	4.825	2.467	87,0	122,9	26.168	13.379	90,2	Power-generating enginery, equipment
72 Mašine specijaliz. za odred. industrije	28.758	14.704	103,7	112,9	114.030	58.303	118,4	Machines special. for partic. industries
73 Mašine za obradu metala	6.863	3.509	90,5	151,6	32.977	16.861	130,3	Metal working machinery
74 Ostale industrijske mašine i dijelovi	41.491	21.214	113,2	103,1	181.217	92.655	96,4	Other industrial machinery and parts of
75 Kanc. mašine i mašine za automat. obradu podataka	10.063	5.145	115,4	90,1	49.203	25.157	98,7	Office machines and automatic data processing machine s
76 Telekomunikacijski aparati i aparati za snimanje zvuka	21.958	11.227	106,3	83,5	100.452	51.360	96,9	Telecommunications and sound recording apparatus
77 Električne mašine, aparati i uređaji	32.056	16.390	93,0	91,9	154.270	78.877	101,8	Electrical machinery, appliances, parts
78 Drumska vozila	70.367	35.978	104,3	112,5	320.405	163.820	113,9	Road vehicles
79 Ostala transportna vozila	196	100	98,5	4,7	742	379	5,5	Other transport equipment
8 Razni industrijski proizvodi	102.437	52.375	103,1	114,0	481.730	246.305	108,4	Miscellaneous industrial goods
81 Montažne zgrade, sanitarni, rasvjetni i grijajući uređaji	7.094	3.627	133,2	127,9	28.035	14.334	118,1	Fabricated buildings; sanitary, heating, lighting equipment
82 Namještaj i njegovi dijelovi	12.613	6.449	107,2	124,9	53.083	27.141	114,4	Furniture and furnishings
83 Torbe, tašne, nesesei i slični proizvodi	2.157	1.103	110,6	132,7	9.682	4.950	112,2	Travel goods, handbags and similar
84 Odjeća	22.661	11.586	95,9	110,4	116.159	59.391	108,6	Clothing
85 Obuća	13.118	6.707	90,2	107,9	72.445	37.041	101,8	Footwear
87 Naučni i kontrolni instrumenti	10.184	5.207	118,8	111,2	50.080	25.605	104,9	Scientific and controlling instruments
88 Fotografski i optički proizvodi, satovi	2.324	1.188	118,7	131,1	9.932	5.078	114,8	Photo and optical equipment; watches
89 Ostali industrijski proizvodi	32.286	16.508	102,3	111,4	142.314	72.764	108,7	Miscellaneous manufactured articles
9 Proizvodi, nerazvrstani po kategorijama	-	-	-	-	-	-	-	Products and transactions, unclassified

Izvor: Baza podataka Uprave za indirektno/neizravno oporezivanje BiH.
Source: Indirect Taxation Authority of BiH database.

Prethodni podaci
Previous data

VANJSKA TRGOVINA
FOREIGN TRADE

8.6 IZVOZ FEDERACIJE BiH PREMA MEĐUNARODNOJ KLASIFIKACIJI EKONOMSKE NAMJENE PROIZVODA (BEC) Rev. 4
EXPORTS OF FEDERATION OF B&H, ACCORDING TO CLASSIFICATION BY BROAD ECONOMIC CATEGORIES (BEC) Rev. 4

	V 2017		V 2017	V 2017	I-V 2017		I-V 2017	
	000 KM	000 EUR	IV 2017	V 2016	000 KM	000 EUR	I-V 2016	
Ukupno	588.022	300.651	95,7	118,3	2.839.621	1.451.875	115,1	Total
1. Hrana i pića	31.880	16.300	136,1	123,4	118.157	60.413	117,7	Food and beverages
2. Industrijski materijali	299.688	153.228	99,1	116,2	1.379.349	705.250	113,1	Industrial supplies
3. Goriva i maziva	25.656	13.118	59,3	107,4	212.571	108.686	132,9	Fuels and lubricants
4. Kapitalni proizvodi (osim transportnih sredstava), dijelovi i pribor	54.673	27.954	85,5	126,5	262.945	134.442	115,5	Capital goods (exc. transport equipment), parts and accessories
5. Transportna sredstva i njihovi dijelovi i pribor	35.428	18.114	95,1	90,0	184.425	94.295	98,5	Transport equipment, parts and accessories thereof
6. Proizvodi za široku potrošnju	130.460	66.703	105,6	127,2	612.294	313.061	115,2	Consumer goods
7. Proizvodi, drugdje nspomenuti	10.237	5.234	48,8	248,5	69.880	35.729	172,6	Goods, n.e.c.

8.7 UVOZ FEDERACIJE BiH PREMA MEĐUNARODNOJ KLASIFIKACIJI EKONOMSKE NAMJENE PROIZVODA (BEC) Rev. 4
IMPORTS OF FEDERATION OF B&H, ACCORDING TO CLASSIFICATION BY BROAD ECONOMIC CATEGORIES (BEC) Rev. 4

	V 2017		V 2017	V 2017	I-V 2017		I-V 2017	
	000 KM	000 EUR	IV 2017	V 2016	000 KM	000 EUR	I-V 2016	
Ukupno	1.055.161	539.495	105,5	113,1	4.819.997	2.464.425	112,1	Total
1. Hrana i pića	144.397	73.829	104,2	110,3	654.079	334.425	105,4	Food and beverages
2. Industrijski materijali	377.687	193.108	105,8	114,7	1.673.114	855.450	110,9	Industrial supplies
3. Goriva i maziva	144.316	73.788	111,5	143,4	682.186	348.796	151,6	Fuels and lubricants
4. Kapitalni proizvodi (osim transportnih sredstava), dijelovi i pribor	144.849	74.060	104,4	104,6	650.627	332.660	104,3	Capital goods (exc. transport equipment), parts and accessories
5. Transportna sredstva i njihovi dijelovi i pribor	77.866	39.812	102,8	104,9	368.038	188.175	108,7	Transport equipment, parts and accessories thereof
6. Proizvodi za široku potrošnju	165.501	84.619	104,5	103,8	787.036	402.405	104,3	Consumer goods
7. Proizvodi, drugdje nspomenuti	545	279	27,7	154,0	4.917	2.514	221,8	Goods, n.e.c.

Izvor: Baza podataka Uprave za indirektno/neizravno oporezivanje BiH.
Source: Indirect Taxation Authority of BiH database.

Prethodni podaci
Previous data

8.8 IZVOZ NAJZNAČAJNIJIH PROIZVODA - VRIJEDNOST I STRUKTURA
EXPORTS OF TOP GOODS - VALUE AND STRUCTURE

Tarifni broj Tariff code	Roba	I-V 2017		%	Goods
		000 KM	000 EUR		
Ukupan izvoz		2.839.621	1.451.875	100,0	Total exports
od toga					of which
9401908000	Ostali dijelovi sjedišta	182.551	93.337	6,4	Parts of seats, others
7601208000	Legure aluminijuma, u sirovim oblicima, ostale	132.830	67.915	4,7	Unwrought aluminium
2716000000	Električna energija	99.513	50.880	3,5	Electrical energy
2704001000	Koks i polukoks od kamenog uglja	86.415	44.183	3,0	Coke and semi-coke of coal
2836200000	Dinatrijum-karbonat	65.051	33.260	2,3	Disodium carbonate
7604299000	Ostali profili od legura aluminijuma	55.835	28.548	2,0	Solid profiles, of aluminium alloys, n.e.s.
9306303000	Municija i njeni dijelovi, za vojno oružje	54.763	28.000	1,9	Cartridges and other ammunition and projectiles and parts thereof, n.e.s.
8409990000	Dijelovi za ostale motore	52.097	26.637	1,8	Parts suitable, use in engines
9401610000	Tapecirana sjedišta	47.561	24.318	1,7	Upholstered seats
8544499500	Ostali električni provodnici, za napon između 80 V i 1000 V	45.635	23.333	1,6	Electric conductors for a voltage > 80 V but < 1.000 V
7214200000	Šipke od gvožđa, sa udubljenjima i slično	39.599	20.247	1,4	Bars of iron with some deformations
7213914900	Toplo valjana žica od željeza ili nelegiranog čelika, presjeka ispod 14 mm	38.634	19.753	1,4	Bars and rods, hot-rolled, of iron or non-alloy steel, < 14 mm in diameter
7308909800	Ostale željezne ili čelične konstrukcije (osim montažnih zgrada) i dijelovi	34.510	17.645	1,2	Structures and parts of structures of iron or steel, n.e.s.
6403911800	Ostala ženska obuća	34.357	17.566	1,2	Women,s footwear
9403601000	Drveni namještaj za trpezarije i dnevne sobe	29.677	15.174	1,0	Wooden furniture for dining rooms and living rooms (excl.seats)
8482990000	Ostali dijelovi za kotrljajuće ležaje	28.839	14.745	1,0	Parts of ball or roller bearings (excl. balls, needles and rollers), n.e.s.
8544499100	Izolovani električni provodnici, za napon <1000 V, bez priključaka	28.390	14.516	1,0	Electric wire and cables, for a voltage <=1000 V, insulated, with no connectors
7610100000	Vrata, prozori i njihovi okviri, od aluminijuma	27.519	14.070	1,0	Doors, windows and their frames, of aluminium
2804690000	Silicijum ostali	27.161	13.887	1,0	Silica, other
4407920000	Drvo obrađeno po dužini, bukovo (Fagus spp.)	26.558	13.579	0,9	Wood (Beech "Fagus spp."), sawn or chipped lengthwise
Izvoz svih ostalih roba		1.702.126	870.283	59,9	Exports of all other goods

Izvor: Baza podataka Uprave za indirektno/neizravno oporezivanje BiH.

Source: Indirect Taxation Authority of BiH database.

Prethodni podaci

Previous data

8.9 UVOZ NAJZNAČAJNIJIH PROIZVODA - VRIJEDNOST I STRUKTURA
IMPORTS OF TOP GOODS - VALUE AND STRUCTURE

Tarifni broj Tariff code	Roba	I-V 2017		%	Goods
		000 KM	000 EUR		
Ukupan uvoz		4.819.997	2.464.425	100,0	Total imports
od toga					of which
2710194300	Diesel gorivo	243.838	124.672	5,1	Diesel fuel
2701121000	Bitumenozni kameni ugljen za koksovanje	166.831	85.299	3,5	Bituminous hard coal for coking
2716000000	Električna energija	86.741	44.350	1,8	Electrical energy
3004900010	Gotovi lijekovi za prodaju na malo, ostali	76.574	39.152	1,6	Other medicaments in forms or packings for retail sale
8703321910	Automobili sa diesel motorom, novi, prvoga stepena rastavljenosti	58.774	30.051	1,2	Cars with diesel engine, new, disassembled
8517120000	Mobiteli	46.312	23.679	1,0	Telephones for cellular networks "mobile telephones"
2711210000	Prirodni gas u gasovitom stanju	45.281	23.152	0,9	Natural gas in gaseous state
2710124500	Benzin 95-98 oktana	43.686	22.336	0,9	Petrol 95-98 octane
7408110000	Žica od bakra promjera preko 6 mm	43.549	22.266	0,9	Copper wire, more than 6 mm in diameter
2818200000	Aluminijum-oksidi, osim vještačkog korunda	41.588	21.264	0,9	Aluminium oxide
8703329000	Automobili, korišteni, sa diesel motorom od 1500 do 2500 cm3	39.658	20.277	0,8	Cars with diesel engine, 1500-2500 cm3, used
5903209000	Tekstilni materijali prekriveni ili laminirani sa poliuretanom	36.076	18.445	0,7	Textile fabrics covered or laminated with polyurethane
4205009000	Ostali proizvodi od kože ili umjetne kože	35.788	18.298	0,7	Articles of leather or composition leather, other
3402209000	Preparati za pranje i za čišćenje	30.194	15.438	0,6	Washing and cleaning preparations
0901110000	Kafa, nepržena sa kofeinom	29.809	15.241	0,6	Coffee (excl. roasted and decaffeinated)
2203000100	Pivo od slada, u bocama	28.755	14.702	0,6	Beer made from malt, in bottles
4107129100	Goveđe kože (uklj. bivolje), štavljene, cijepane sa licem (zrnaste)	28.242	14.440	0,6	Grain splits leather, of bovine "incl. buffalo" animals, further prepared after tanning or crusting
0201203000	Goveđe četvrti sa kostima, svježe	25.541	13.059	0,5	Forequarters of bovine animals, with bone in, fresh or chilled
1001990000	Pšenica, ostala osim tvrde (durum) i sjemenske	24.364	12.457	0,5	Wheat and meslin (excl. seed for sowing, and durum wheat)
3916200000	Monofilamenti, šipke, štapovi i profili, od polimera vinil hlorida	22.743	11.628	0,5	Monofilament, rods, sticks and profile shapes, of plastics
Uvoz svih ostalih roba		3.665.653	1.874.219	76,1	Imports of all other goods

Izvor: Baza podataka Uprave za indirektno/neizravno oporezivanje BiH.

Source: Indirect Taxation Authority of BiH database.

Prethodni podaci

Previous data

VANJSKA TRGOVINA
FOREIGN TRADE

8.10 TOP 10 ZEMALJA U IZVOZU I UVOZU
TOP 10 EXPORTS & IMPORTS COUNTRIES

	I-V 2017			
	000 KM	000 EUR	Struktura u % Structure in %	
Ukupan izvoz	2.839.621	1.451.875	100,0	Total exports
Njemačka	521.751	266.767	18,4	Germany
Hrvatska	315.807	161.470	11,1	Croatia
Italija	265.868	135.936	9,4	Italy
Austrija	258.191	132.011	9,1	Austria
Srbija	246.128	125.843	8,7	Serbia
Slovenija	245.893	125.723	8,7	Slovenia
Crna Gora	81.019	41.424	2,9	Montenegro
Mađarska	64.573	33.016	2,3	Hungary
Španija	58.580	29.951	2,1	Spain
Nizozemska	54.742	27.989	1,9	Netherlands
Ostale zemlje	727.069	371.744	25,6	Other countries

	I-V 2017			
	000 KM	000 EUR	Struktura u % Structure in %	
Ukupan uvoz	4.819.997	2.464.425	100,0	Total imports
Njemačka	607.094	310.402	12,6	Germany
Hrvatska	585.693	299.460	12,2	Croatia
Italija	570.942	291.918	11,8	Italy
Srbija	358.445	183.270	7,4	Serbia
Kina	332.901	170.210	6,9	China
Slovenija	254.130	129.935	5,3	Slovenia
Turska	222.301	113.661	4,6	Turkey
SAD	199.673	102.091	4,1	United States
Austrija	181.394	92.745	3,8	Austria
Poljska	169.036	86.427	3,5	Poland
Ostale zemlje	1.338.388	684.307	27,8	Other countries

Izvor: Baza podataka Uprave za indirektno/neizravno oporezivanje BiH.
Source: Indirect Taxation Authority of BiH database.

Prethodni podaci
Previous data

VANJSKA TRGOVINA
FOREIGN TRADE

8.11 IZVOZ FEDERACIJE BOSNE I HERCEGOVINE PO ZEMLJAMA PREMA GEOGRAFSKIM ZONAMA
EXPORTS OF FEDERATION OF BOSNIA AND HERZEGOVINA BY COUNTRIES BY GEOGRAPHIC ZONES

	V 2017		V 2017	V 2017	I-V 2017		I-V 2017	
	000 KM	000 EUR	IV 2017	V 2016	000 KM	000 EUR	I-V 2016	
Ukupno	588.022	300.651	95,7	118,3	2.839.621	1.451.875	115,1	Total
Zemlje EU	446.339	228.210	100,6	119,1	2.105.440	1.076.494	111,9	EU countries
Austrija	60.199	30.779	105,2	150,2	258.191	132.011	124,3	<i>Austria</i>
Belgija	3.485	1.782	96,5	117,5	18.061	9.234	137,4	<i>Belgium</i>
Bugarska	2.135	1.092	42,4	99,3	14.849	7.592	77,3	<i>Bulgaria</i>
Češka	10.292	5.262	106,0	106,4	47.636	24.356	113,3	<i>Czech Republic</i>
Kipar	73	37	169,8	-	171	87	164,4	<i>Cyprus</i>
Danska	1.135	580	129,7	118,0	5.027	2.570	116,9	<i>Denmark</i>
Estonija	128	65	119,6	35,5	378	193	34,0	<i>Estonia</i>
Finska	24	12	200,0	9,9	802	410	234,5	<i>Finland</i>
Francuska	8.569	4.381	110,0	132,3	42.006	21.477	118,7	<i>France</i>
Grčka	756	387	58,4	106,2	3.545	1.813	147,6	<i>Greece</i>
Hrvatska	69.819	35.698	102,5	121,3	315.807	161.470	111,2	<i>Croatia</i>
Irska	2	1	66,7	15,4	25	13	23,4	<i>Ireland</i>
Italija	57.505	29.402	95,9	115,9	265.868	135.936	102,6	<i>Italy</i>
Latvija (Letonija)	230	118	534,9	741,9	447	229	310,4	<i>Latvia</i>
Litvanija	1.819	930	175,1	-	4.455	2.278	-	<i>Lithuania</i>
Luksemburg	5.177	2.647	111,5	111,1	25.651	13.115	105,4	<i>Luxembourg</i>
Mađarska	12.037	6.154	101,9	139,5	64.573	33.016	122,1	<i>Hungary</i>
Malta	-	-	-	-	-	-	-	<i>Malta</i>
Nizozemska	11.357	5.807	96,0	108,6	54.742	27.989	107,7	<i>Netherlands</i>
Njemačka	105.015	53.693	97,5	107,3	521.751	266.767	105,9	<i>Germany</i>
Poljska	7.175	3.669	146,2	152,1	30.177	15.429	127,5	<i>Poland</i>
Portugal	185	95	93,4	63,6	966	494	162,1	<i>Portugal</i>
Rumunija	10.654	5.447	112,9	148,8	48.807	24.955	147,1	<i>Romania</i>
Slovačka	4.466	2.283	71,7	75,3	25.398	12.986	98,2	<i>Slovakia</i>
Slovenija	52.301	26.741	102,0	122,3	245.893	125.723	119,9	<i>Slovenia</i>
Španija	11.409	5.833	105,8	88,7	58.580	29.951	91,3	<i>Spain</i>
Švedska	6.991	3.574	105,4	118,9	36.794	18.812	132,3	<i>Sweden</i>
Velika Britanija	3.401	1.739	100,1	134,9	14.840	7.588	137,3	<i>United Kingdom</i>
Zemlje EFTE	8.690	4.443	116,3	93,1	41.637	21.289	94,0	EFTA countries
Island	-	-	-	-	28	14	121,7	<i>Iceland</i>
Lihtenštajn	-	-	-	-	156	80	56,9	<i>Liechtenstein</i>
Norveška	1.853	947	157,8	66,5	6.816	3.485	94,9	<i>Norway</i>
Švicarska	6.837	3.496	110,0	104,9	34.637	17.710	94,1	<i>Switzerland</i>
Ostale evropske zemlje	97.794	50.001	92,6	116,1	489.013	250.028	131,7	Other european countries
Albanija	2.673	1.367	65,3	81,0	14.160	7.240	75,5	<i>Albania</i>
Crna Gora	17.736	9.068	91,9	110,5	81.019	41.424	124,0	<i>Montenegro</i>
Kosovo	9.529	4.872	119,7	91,5	37.426	19.136	101,6	<i>Kosovo</i>
Makedonija BJR	6.824	3.489	123,1	86,1	27.913	14.272	83,0	<i>Macedonia FYR</i>
Ruska Federacija	3.942	2.016	69,8	123,7	26.733	13.668	126,3	<i>Russian Federation</i>
Srbija	43.567	22.275	83,4	150,0	246.128	125.843	172,7	<i>Serbia</i>
Turska	12.511	6.397	127,6	97,3	50.979	26.065	104,3	<i>Turkey</i>
Ostale zemlje	1.012	517	103,4	69,2	4.655	2.380	107,7	<i>Other countries</i>

VANJSKA TRGOVINA
FOREIGN TRADE

8.11 IZVOZ FEDERACIJE BOSNE I HERCEGOVINE PO ZEMLJAMA PREMA GEOGRAFSKIM ZONAMA (nastavak)
EXPORTS OF FEDERATION OF BOSNIA AND HERZEGOVINA BY COUNTRIES BY GEOGRAPHIC ZONES (continued)

	V 2017		V 2017 IV 2017	V 2017 V 2016	I-V 2017		I-V 2017 I-V 2016	
	000 KM	000 EUR			000 KM	000 EUR		
Afrika	4.143	2.118	29,5	62,6	36.102	18.459	89,6	Africa
Zemlje sjeverne Afrike	1.999	1.022	15,2	32,1	30.881	15.789	85,2	North Africa
Ostale Afričke zemlje	2.144	1.096	232,8	565,7	5.221	2.669	129,7	Other African countries
Amerika	4.290	2.193	63,0	122,9	34.045	17.407	160,9	America
Zemlje sjeverne Amerike	2.983	1.525	51,2	105,1	28.513	14.578	159,9	North America
Kanada	263	134	328,8	282,8	901	461	32,0	Canada
SAD	2.720	1.391	47,3	99,1	27.612	14.118	183,9	United States
Ostale zemlje	-	-	-	-	-	-	-	Other countries
Zemlje Centralne Amerike i Kariba	699	357	110,1	135,7	3.632	1.857	134,2	Centr. America and Caribbean
Zemlje Južne Amerike	608	311	176,2	440,6	1.900	971	306,9	South America
Azija	13.998	7.157	69,5	361,6	63.680	32.559	169,8	Asia
Zemlje Bliskog i Srednjeg Istoka	5.463	2.793	44,7	299,7	30.759	15.727	132,0	Near and Middle Eastern countries
Ostale zemlje Azije	8.535	4.364	107,7	416,7	32.921	16.832	231,8	Other Asian countries
Indija	1.389	710	72,3	171,9	5.158	2.637	291,6	India
Japan	-	-	-	-	127	65	110,4	Japan
Kina	2.293	1.172	116,4	265,7	8.411	4.300	137,0	China
Malezija	-	-	-	-	287	147	8,3	Malaysia
Ostale zemlje	4.853	2.481	120,3	-	18.938	9.683	698,3	Other countries
Zemlje okeanije i polarnog regiona	40	20	41,7	28,4	533	273	130,0	Oceania and Polar Regions
Australija i Novi Zeland	40	20	41,7	28,4	501	256	122,2	Australia and New Zealand
Australija	40	20	43,5	28,4	448	229	109,3	Australia
Novi Zeland	-	-	-	-	53	27	-	New Zealand
Ostale zemlje	-	-	-	-	-	-	-	Other countries
Ostale zemlje Okeanije i Polarnog Regiona	-	-	-	-	32	16	-	Other countries of Oceania and Polar Region
Neraspoređeno	12.728	6.508	75,4	87,6	69.171	35.367	98,4	Unclassified

Izvor: Baza podataka Uprave za indirektno/neizravno oporezivanje BiH.

Source: Indirect Taxation Authority of BiH database.

Prethodni podaci

Previous data

8.12 UVOZ FEDERACIJE BOSNE I HERCEGOVINE PO ZEMLJAMA PREMA GEOGRAFSKIM ZONAMA
IMPORTS OF FEDERATION OF BOSNIA AND HERZEGOVINA BY COUNTRIES BY GEOGRAPHIC ZONES

	V 2017		V 2017	V 2017	I-V 2017		I-V 2017	
	000 KM	000 EUR	IV 2017	V 2016	000 KM	000 EUR	I-V 2016	
Ukupno	1.055.161	539.495	105,5	113,1	4.819.997	2.464.425	112,1	Total
Zemlje EU	693.950	354.811	104,4	109,8	3.184.679	1.628.301	109,8	EU countries
Austrija	36.266	18.543	98,9	101,6	181.394	92.745	108,7	Austria
Belgija	10.342	5.288	103,4	122,9	45.107	23.063	102,6	Belgium
Bugarska	5.901	3.017	92,4	92,0	31.944	16.333	108,3	Bulgaria
Češka	18.937	9.682	103,9	104,7	101.123	51.703	125,8	Czech Republic
Kipar	39	20	229,4	61,9	107	55	68,2	Cyprus
Danska	3.159	1.615	275,4	148,9	8.151	4.168	109,7	Denmark
Estonija	158	81	72,5	118,8	875	447	135,7	Estonia
Finska	662	338	106,9	104,1	5.594	2.860	148,6	Finland
Francuska	20.209	10.333	105,2	108,4	92.387	47.237	100,7	France
Grčka	11.556	5.908	66,0	72,7	70.341	35.965	107,1	Greece
Hrvatska	123.204	62.993	100,6	110,6	585.693	299.460	118,1	Croatia
Irska	4.097	2.095	99,1	135,8	16.928	8.655	123,5	Ireland
Italija	135.776	69.421	108,2	119,3	570.942	291.918	109,6	Italy
Latvija (Letonija)	54	28	26,0	30,3	810	414	77,1	Latvia
Litvanija	292	149	75,8	102,8	1.739	889	92,3	Lithuania
Luksemburg	278	142	52,9	74,7	2.438	1.247	104,8	Luxembourg
Mađarska	25.879	13.232	104,0	111,4	119.477	61.088	110,1	Hungary
Malta	2.910	1.488	194,4	126,9	12.069	6.171	99,1	Malta
Nizozemska	12.914	6.603	98,5	107,8	68.638	35.094	103,9	Netherlands
Njemačka	131.500	67.235	107,6	104,8	607.094	310.402	101,5	Germany
Poljska	45.447	23.237	123,2	137,7	169.036	86.427	122,1	Poland
Portugal	2.868	1.466	97,8	140,7	14.013	7.165	125,9	Portugal
Rumunija	10.595	5.417	96,2	100,8	52.019	26.597	100,1	Romania
Slovačka	9.212	4.710	119,1	106,1	39.316	20.102	105,0	Slovakia
Slovenija	52.571	26.879	98,3	106,1	254.130	129.935	110,1	Slovenia
Španija	12.098	6.186	104,3	83,9	57.855	29.581	107,7	Spain
Švedska	5.454	2.789	117,0	78,1	25.720	13.150	93,0	Sweden
Velika Britanija	11.572	5.917	99,3	129,5	49.739	25.431	128,8	United Kingdom
Zemlje EFTE	9.313	4.762	125,6	151,0	40.116	20.511	120,1	EFTA countries
Island	5	3	100,0	20,0	87	44	23,2	Iceland
Lihtenštajn	4	2	400,0	50,0	39	20	114,7	Liechtenstein
Norveška	1.266	647	138,1	233,6	4.665	2.385	94,6	Norway
Švicarska	8.038	4.110	123,8	143,7	35.325	18.061	125,9	Switzerland
Ostale evropske zemlje	164.143	83.925	99,3	112,9	767.645	392.491	113,1	Other european countries
Albanija	2.430	1.242	114,1	136,7	7.075	3.617	151,6	Albania
Crna Gora	3.913	2.001	75,8	242,3	23.569	12.051	315,9	Montenegro
Kosovo	1.155	591	73,5	87,5	4.794	2.451	108,8	Kosovo
Makedonija BJR	7.719	3.947	100,8	114,6	33.120	16.934	99,3	Macedonia FYR
Ruska Federacija	17.576	8.986	78,7	184,8	95.737	48.950	130,0	Russian Federation
Srbija	78.140	39.952	106,8	104,3	358.445	183.270	104,3	Serbia
Turska	50.874	26.011	104,8	106,3	222.301	113.661	109,4	Turkey
Ostale zemlje	2.336	1.194	50,1	141,1	22.604	11.557	261,4	Other countries

VANJSKA TRGOVINA
FOREIGN TRADE

8.12 UVOZ FEDERACIJE BOSNE I HERCEGOVINE PO ZEMLJAMA PREMA GEOGRAFSKIM ZONAMA (nastavak)
IMPORTS OF FEDERATION OF BOSNIA AND HERZEGOVINA BY COUNTRIES BY GEOGRAPHIC ZONES (continued)

	V 2017		V 2017	V 2017	I-V 2017		I-V 2017	
	000 KM	000 EUR	IV 2017	V 2016	000 KM	000 EUR	I-V 2016	
Afrika	4.860	2.485	86,7	129,7	22.411	11.459	113,8	Africa
Zemlje sjeverne Afrike	3.269	1.671	83,0	134,1	14.600	7.465	122,6	North Africa
Ostale Afričke zemlje	1.591	813	95,5	121,5	7.811	3.994	100,3	Other African countries
Amerika	64.143	32.796	123,1	182,1	270.305	138.205	171,9	America
Zemlje Sjeverne Amerike	49.974	25.551	132,7	211,3	203.179	103.884	215,1	North America
Kanada	919	470	132,6	179,5	3.506	1.793	140,0	Canada
SAD	49.055	25.081	132,7	212,0	199.673	102.091	217,1	United States
Ostale zemlje	-	-	-	-	-	-	-	Other countries
Zemlje Centralne Amerike i Kariba	4.272	2.184	87,5	146,3	18.800	9.612	125,6	Centr. America and Caribbean
Zemlje Južne Amerike	9.897	5.060	103,3	114,3	48.326	24.709	101,1	South America
Azija	118.571	60.624	113,6	114,8	532.240	272.130	110,8	Asia
Zemlje Bliskog i Srednjeg Istoka	4.198	2.146	96,8	178,6	16.742	8.560	129,8	Near and Middle Eastern countries
Ostale zemlje Azije	114.373	58.478	114,3	113,3	515.498	263.570	110,3	Other Asian countries
Indija	8.007	4.094	116,8	126,5	38.374	19.620	102,1	India
Japan	6.434	3.290	58,1	90,2	32.711	16.725	129,2	Japan
Kina	74.898	38.295	122,4	109,6	332.901	170.210	106,8	China
Malezija	1.201	614	110,5	125,5	5.581	2.854	135,5	Malaysia
Ostale zemlje	23.833	12.186	120,1	130,7	105.931	54.162	119,2	Other countries
Zemlje okeanije i polarnog regiona	135	69	236,8	2,1	1.719	879	7,3	Oceania and Polar Regions
Australija i Novi Zeland	133	68	255,8	2,0	1.369	700	5,8	Australia and New Zealand
Australija	36	18	81,8	0,6	936	479	4,0	Australia
Novi Zeland	94	48	-	45,9	421	215	157,7	New Zealand
Ostale zemlje	3	2	75,0	-	12	6	-	Other countries
Ostale zemlje Okeanije i Polarnog Regiona	2	1	40,0	50,0	350	179	522,4	Other countries of Oceania and Polar Region
Neraspoređeno	46	24	66,7	8,3	882	451	17,8	Unclassified

Izvor: Baza podataka Uprave za indirektno/neizravno oporezivanje BiH.

Source: Indirect Taxation Authority of BiH database.

Prethodni podaci

Previous data

8.13 IZVOZ I UVOZ PO STATISTIČKIM PROCEDURAMA
EXPORTS & IMPORTS ACCORDING TO STATISTICAL PROCEDURES

	I-V 2017		
	000 KM	Struktura u % Structure in %	
Ukupan izvoz	2.839.621	100,0	Total exports
1 Redovan izvoz	1.982.814	69,8	Normal exports
2 Izvoz nakon unutrašnje obrade	854.068	30,1	Exports after inward processing
3 Izvoz na vanjsku obradu	2.738	0,1	Exports for outward processing
Ukupan uvoz	4.819.997	100,0	Total imports
1 Redovan uvoz	4.266.540	88,5	Normal imports
2 Uvoz na unutrašnju obradu	550.312	11,4	Imports for inward processing
3 Uvoz nakon vanjske obrade	3.144	0,1	Imports after outward processing

	I-V 2017		
	000 EUR	Struktura u % Structure in %	
Ukupan izvoz	1.451.875	100,0	Total exports
1 Redovan izvoz	1.013.797	69,8	Normal exports
2 Izvoz nakon unutrašnje obrade	436.678	30,1	Exports after inward processing
3 Izvoz na vanjsku obradu	1.400	0,1	Exports for outward processing
Ukupan uvoz	2.464.425	100,0	Total imports
1 Redovan uvoz	2.181.447	88,5	Normal imports
2 Uvoz na unutrašnju obradu	281.370	11,4	Imports for inward processing
3 Uvoz nakon vanjske obrade	1.608	0,1	Imports after outward processing

Izvor: Baza podataka Uprave za indirektno/neizravno oporezivanje BiH.
Source: Indirect Taxation Authority of BiH database.

Prethodni podaci
Previous data

UNUTRAŠNJA/UNUTARNJA TRGOVINA
DOMESTIC TRADE

DESEZONIRANI I KANELDARSKI PRILAGOĐENI POKAZATELJI ¹⁾
SEASONALLY AND WORKING-DAY ADJUSTED INDICATORS ¹⁾

9.1 TRGOVINA NA MALO - MJESEČNE STOPE PROMJENA IZRAČUNATE IZ DESEZONIRANIH INDEKSA
MONTH - ON - MONTH GROWTH RATES CALCULATED ON BASIS OF SEASONALLY ADJUSTED INDICES

	XII 2016 XI 2016	I 2017 XII 2016	II 2017 I 2017	III 2017 II 2017	IV 2017 III 2017	V 2017 IV 2017	
Ukupan promet - oblast 47							Total turnover - division 47
Nominalno	1,9	-2,7	2,0	2,9	-2,4	-0,2	Value index
Realno	1,7	-2,4	1,1	3,7	-1,8	-0,5	Volume index
Promet od trgovine na malo							Retail turnover
Nominalno	1,8	-2,0	1,4	3,5	-1,7	-0,6	Value index
Realno	1,2	-1,0	0,0	4,5	-1,5	-0,8	Volume index

9.2 TRGOVINA NA MALO - GODIŠNJE STOPE PROMJENA IZRAČUNATE IZ KALENDARSKI PRILAGOĐENIH INDEKSA
YEAR - ON - YEAR GROWTH RATES CALCULATED ON BASIS OF WORKING DAY ADJUSTED INDICES

	XII 2016 XII 2015	I 2017 I 2016	II 2017 II 2016	III 2017 III 2016	IV 2017 IV 2016	V 2017 V 2016	
Ukupan promet - oblast 47							Total turnover - division 47
Nominalno	3,4	3,9	3,2	8,6	5,5	3,8	Value index
Realno	4,6	4,2	1,5	6,4	4,7	2,4	Volume index
Promet od trgovine na malo							Retail turnover
Nominalno	5,2	5,8	5,3	10,7	8,5	6,4	Value index
Realno	5,7	5,8	4,2	9,5	7,6	5,2	Volume index

9.3 DESEZONIRANI INDEKSI PROMETA PREMA GLAVNOJ DJELATNOSTI POSLOVNOG SUBJEKTA, KD BIH 2010
SEASONALLY ADJUSTED TURNOVER INDICES, BY MAIN ACTIVITY OF BUSINESS ENTITY, ACCORDING TO KD BIH 2010

	Ukupan promet Total turnover						
	nominalno Value indices			realno Volume indices			
	III 2017 II 2017	IV 2017 III 2017	V 2017 IV 2017	III 2017 II 2017	IV 2017 III 2017	V 2017 IV 2017	
47 Trgovina na malo, osim trgovine motornim vozilima i motociklima	102,9	97,6	99,8	103,7	98,2	99,5	Retail trade, except of motor vehicles and motorcycles
47.11+ Trgovina na malo hranom, pićem i duhanskim proizvodima	106,5	97,4	98,2	107,2	97,2	97,8	Retail trade of food, beverages and tobacco
47.19+ Trgovina na malo do neprehrambenim proizvodima (osim trgovine motornim gorivima)	102,0	98,4	101,3	103,0	99,6	100,7	Retail trade of non-food products (except of automotive fuels)
47- 47.30 Trgovina na malo, osim specijalizirane trgovine motornim gorivom	104,1	98,0	99,8	104,8	98,6	99,4	Retail trade, except of automotive fuels in specialised stores

Prethodni podaci

Previous data

UNUTRAŠNJA/UNUTARNJA TRGOVINA
DOMESTIC TRADE

9.3 DESEZONIRANI INDEKSI PROMETA PREMA GLAVNOJ DJELATNOSTI POSLOVNOG SUBJEKTA, KD BIH 2010 (nastavak)
SEASONALLY ADJUSTED TURNOVER INDICES, BY MAIN ACTIVITY OF BUSINESS ENTITY, ACCORDING TO KD BIH 2010 (continued)

	Promet od trgovine na malo Turnover from retailing activities						
	nominalno Value indices			realno Volume indices			
	III 2017 II 2017	IV 2017 III 2017	V 2017 IV 2017	III 2017 II 2017	IV 2017 III 2017	V 2017 IV 2017	
Ukupno	103,5	98,3	99,4	104,5	98,5	99,2	Total
47 Trgovina na malo, osim trgovine motornim vozilima i motociklima	102,8	99,4	99,4	103,9	99,6	99,2	Retail trade, except of motor vehicles and motorcycles
47.11+ Trgovina na malo hranom, pićem i duhanskim proizvodima	105,8	100,2	97,9	107,9	100,0	97,2	Retail trade of food, beverages and tobacco
47.19+47.4 Trgovina na malo neprehrambenim proizvodima do 47.9 (osim trgovine mot. gorivima)	102,7	100,4	100,0	102,9	100,3	100,3	Retail trade of non-food products (except of automotive fuels)
47 - 47.30 Trgovina na malo, osim specijalizirane trgovine motornim gorivom	104,1	100,3	99,0	105,0	100,2	98,9	Retail trade, except of automotive fuels in specialised stores
Ostale djelatnosti (izvan G 47)	111,8	86,6	99,8	112,1	86,5	99,7	Other activities (excl. G 47)

9.4 KALENDARSKI PRILAGOĐENI INDEKSI PROMETA PREMA GLAVNOJ DJELATNOSTI POSLOVNOG SUBJEKTA, KD BIH 2010
WORKING-DAY ADJUSTED TURNOVER INDICES, BY MAIN ACTIVITY OF BUSINESS ENTITY, ACCORDING TO KD BIH 2010

	Ukupan promet Total turnover						
	nominalno Value indices			realno Volume indices			
	III 2017 III 2016	IV 2017 IV 2016	V 2017 V 2016	III 2017 III 2016	IV 2017 IV 2016	V 2017 V 2016	
47 Trgovina na malo, osim trgovine motornim vozilima i motociklima	108,6	105,5	103,8	106,4	104,7	102,4	Retail trade, except of motor vehicles and motorcycles
47.11+ Trgovina na malo hranom, pićem i duhanskim proizvodima	104,5	99,6	97,9	103,4	98,7	96,4	Retail trade of food, beverages and tobacco
47.19+47.4 Trgovina na malo neprehrambenim proizvodima do 47.9 (osim trgovine motornim gorivima)	107,1	106,2	107,2	106,8	108,1	107,4	Retail trade of non-food products (except of automotive fuels)
47 - 47.30 Trgovina na malo, osim specijalizirane trgovine motornim gorivom	105,8	103,0	102,7	105,3	103,9	102,6	Retail trade, except of automotive fuels in specialised stores

9.4 KALENDARSKI PRILAGOĐENI INDEKSI PROMETA PREMA GLAVNOJ DJELATNOSTI POSLOVNOG SUBJEKTA, KD BIH 2010 (nastavak)
WORKING-DAY ADJUSTED TURNOVER INDICES, BY MAIN ACTIVITY OF BUSINESS ENTITY, ACCORDING TO KD BIH 2010 (continued)

	Promet od trgovine na malo Turnover from retailing activities						
	nominalno Value indices			realno Volume indices			
	III 2017 III 2016	IV 2017 IV 2016	V 2017 V 2016	III 2017 III 2016	IV 2017 IV 2016	V 2017 V 2016	
Ukupno	110,7	108,5	106,4	109,5	107,6	105,2	Total
47 Trgovina na malo, osim trgovine motornim vozilima i motociklima	110,0	108,8	106,7	108,8	107,9	105,5	Retail trade, except of motor vehicles and motorcycles
47.11+ Trgovina na malo hranom, pićem i duhanskim proizvodima	106,2	104,7	102,2	105,4	103,9	100,8	Retail trade of food, beverages and tobacco
47.19+47.4 Trgovina na malo neprehrambenim proizvodima do 47.9 (osim trgovine motornim gorivima)	107,6	108,1	107,7	109,2	109,6	108,4	Retail trade of non-food products (except of automotive fuels)
47 - 47.30 Trgovina na malo, osim specijalizirane trgovine motornim gorivom	106,9	106,5	105,1	107,5	107,1	105,1	Retail trade, except of automotive fuels in specialised stores
Ostale djelatnosti (izvan G 47)	119,1	104,9	102,5	118,0	103,7	101,4	Other activities (excl. G 47)

Prethodni podaci

Previous data

UNUTRAŠNJA/UNUTARNJA TRGOVINA
DOMESTIC TRADE

9.5 KALENDARSKI PRILAGOĐENI INDEKSI PROMETA PREMA GLAVNOJ DJELATNOSTI POSLOVNOG SUBJEKTA, KD BIH 2010
WORKING-DAY ADJUSTED TURNOVER INDICES, BY MAIN ACTIVITY OF BUSINESS ENTITY, ACCORDING TO KD BIH 2010

Q 2010=100

		Ukupan promet Total turnover						
		nominalno Value indices			realno Volume indices			
		III 2017 Q 2010	IV 2017 Q 2010	V 2017 Q 2010	III 2017 Q 2010	IV 2017 Q 2010	V 2017 Q 2010	
47	Trgovina na malo, osim trgovine motornim vozilima i motociklima	157,1	165,2	162,2	157,2	165,6	161,9	Retail trade, except of motor vehicles and motorcycles
47.11+ 47.2	Trgovina na malo hranom, pićem i duhanskim proizvodima	142,2	145,6	138,7	131,5	134,1	126,9	Retail trade of food, beverages and tobacco
47.19+ 47.4 do 47.9	Trgovina na malo neprehrambenim proizvodima (osim trgovine motornim gorivima)	179,5	192,3	191,1	194,8	209,5	206,2	Retail trade of non-food products (except of automotive fuels)
47 - 47.30	Trgovina na malo, osim specijalizirane trgovine motornim gorivom	159,6	167,4	163,1	161,0	169,3	163,9	Retail trade, except of automotive fuels in specialised stores

9.5 KALENDARSKI PRILAGOĐENI INDEKSI PROMETA PREMA GLAVNOJ DJELATNOSTI POSLOVNOG SUBJEKTA, KD BIH 2010 (nastavak)
WORKING-DAY ADJUSTED TURNOVER INDICES, BY MAIN ACTIVITY OF BUSINESS ENTITY, ACCORDING TO KD BIH 2010 (continued)

Q 2010=100

		Promet od trgovine na malo Turnover from retailing activities						
		nominalno Value indices			realno Volume indices			
		III 2017 Q 2010	IV 2017 Q 2010	V 2017 Q 2010	III 2017 Q 2010	IV 2017 Q 2010	V 2017 Q 2010	
Ukupno		132,3	141,7	138,6	133,4	142,4	138,9	Total
47	Trgovina na malo, osim trgovine motornim vozilima i motociklima	151,1	163,2	159,1	152,3	163,9	159,5	Retail trade, except of motor vehicles and motorcycles
47.11+ 47.2	Trgovina na malo hranom, pićem i duhanskim proizvodima	134,4	144,5	136,7	124,4	133,2	125,2	Retail trade of food, beverages and tobacco
47.19+ 47.4 do 47.9	Trgovina na malo neprehrambenim proizvodima (osim trgovine motornim gorivima)	175,7	191,9	188,4	193,6	209,9	205,6	Retail trade of non-food products (except of automotive fuels)
47 - 47.30	Trgovina na malo, osim specijalizirane trgovine motornim gorivom	153,3	166,1	160,4	156,1	168,3	162,0	Retail trade, except of automotive fuels in specialised stores
	Ostale djelatnosti (izvan G 47)	54,4	52,8	53,6	54,9	53,0	53,7	Other activities (excl. G 47)

Prethodni podaci
Previous data

UNUTRAŠNJA/UNUTARNJA TRGOVINA
DOMESTIC TRADE

IZVORNI, NEPRILAGOĐENI POKAZATELJI
GROSS, NON-ADJUSTED INDICATORS

9.6 NOMINALNI INDEKSI OD TRGOVINE NA MALO PREMA TRGOVAČKIM STRUKAMA
VALUE INDICES OF RETAIL TRADE BY BRANCHES

	<u>V 2017</u> IV 2017	<u>V 2017</u> V 2016	<u>I - V 2017</u> I - V 2016	Struktura Structure % V 2017	
Ukupno	97,4	106,4	107,4	100,0	Total
11 Nespecijalizirane prodavnice/ prodavaonice živežnim namirnicama	92,4	102,2	103,7	31,2	Non-specialized stores of food
19 Ostale nespecijalizirane prodavnice/prodavaonice	96,5	104,9	104,3	13,6	Other non-specialized stores
21+22+23+ 24+25+26+29 Specijalizirane prodavnice/prodavaonice živežnim namirnicama	99,1	95,4	94,4	4,6	Specialized stores with food, beverages and tobacco
30 Motorna goriva i maziva	101,3	113,2	119,7	22,9	Automotive fuels and lubricants
51+71+72 Tekstil, obuća, odjevni i kožni predmeti	99,5	110,0	109,8	5,8	Textiles, clothes, footwear and leather products
52 Željezna roba, boje, staklo i ostali građevinski materijal u specijalnim prodavnicama /prodavaonicama	105,2	112,4	112,0	7,7	Hardware, paints and glass in specialised store
54+59 Namještaj, oprema za rasvjetu, električni i ostali aparati za domaćinstvo/kućanstvo	104,4	111,4	102,5	2,8	Furniture, lighting equipment, electrical and other household appliances,
73+74+75 Apoteke/ljekarne, medicinski i ortopedski proizvodi, kozmetički i toaletni proizvodi	97,9	104,9	106,2	7,2	Dispensing chemist, medical and orthopaedic, cosmetic and toilet goods
41+42+43+ 53+61+61+ 64+65+76+ 77+78 Ostala trgovina na malo u spec. prodavnicama/prodavaonicama	94,3	102,2	96,8	3,6	Other retail sale in specialised stores
79-99 Ostala trgovina na malo izvan prodavnica/prodavaonica	116,8	141,2	119,1	0,6	Other retail sale not in stores

Prethodni podaci

Previous data

10.1 DOLASCI I NOĆENJA TURISTA

TOURIST ARRIVALS AND NIGHTS

	Dolasci turista <i>Tourist arrivals</i>				Noćenja turista <i>Tourist nights</i>				
	V 2017	V 2017 V 2016	I - V 2017	I - V 2017 I - V 2016	V 2017	V 2017 V 2016	I - V 2017	I - V 2017 I - V 2016	
UKUPNO	103.279	105,3	307.228	113,3	192.477	107,0	577.634	114,4	TOTAL
Domaći	25.196	110,6	86.031	109,4	45.854	124,5	148.230	113,1	Domestic
Strani	78.083	103,6	221.197	114,9	146.623	102,5	429.404	114,8	Foreign

DOLASCI I NOĆENJA TURISTA PREMA VRSTAMA OBJEKATA

TOURIST ARRIVALS AND NIGHTS BY TYPES OF ACCOMMODATION

	V 2017	V 2017 V 2016	I - V 2017	I - V 2017 I - V 2016	V 2017	V 2017 V 2016	I - V 2017	I - V 2017 I - V 2016	
UKUPNO	103.279	105,3	307.228	113,3	192.477	107,0	577.634	114,4	TOTAL
Hoteli i sličan smještaj	98.025	106,2	288.815	114,0	181.357	107,6	537.991	114,5	Hotels and similiar accommodation
Odmaraališta i slični objekti za kraći odmor	3.362	105,7	12.515	107,0	7.537	117,1	28.293	119,5	Holiday and other short-stay accommodation
Kampovi i prostori za kampiranje	575	71,6	985	106,8	1.081	69,6	1.825	105,9	Camps and camping grounds
Ostali smještaj	1.317	70,3	4.913	94,5	2.502	76,1	9.525	96,0	Other accommodation
DOMAĆI	25.196	110,6	86.031	109,4	45.854	124,5	148.230	113,1	DOMESTIC
Hoteli i sličan smještaj	23.418	111,2	79.024	109,9	42.947	125,4	136.703	113,4	Hotels and similiar accommodation
Odmaraališta i slični objekti za kraći odmor	983	96,9	4.285	97,2	1.758	108,4	7.243	107,2	Holiday and other short-stay accommodation
Kampovi i prostori za kampiranje	10	18,5	89	164,8	11	20,4	111	205,6	Camps and camping grounds
Ostali smještaj	785	121,5	2.633	116,4	1.138	128,2	4.173	111,8	Other accommodation
STRANI	78.083	103,6	221.197	114,9	146.623	102,5	429.404	114,8	
Hoteli i sličan smještaj	74.607	104,8	209.791	115,6	138.410	103,0	401.288	114,9	Hotels and similiar accommodation
Odmaraališta i slični objekti za kraći odmor	2.379	109,8	8.230	112,9	5.779	120,1	21.050	124,5	Holiday and other short-stay accommodation
Kampovi i prostori za kampiranje	565	75,4	896	103,2	1.070	71,3	1.714	102,7	Camps and camping grounds
Ostali smještaj	532	43,4	2.280	77,6	1.364	56,8	5.352	86,5	Other accommodation

10.2 DOLASCI I NOĆENJA TURISTA PREMA NAČINU DOLASKA

TOURIST ARRIVALS AND NIGHTS, BY ORGANIZATION OF TOURSIT ARRIVALS

	Individualno <i>Individual arrangement</i>				Organizirano <i>Organized trips</i>				
	dolasci turista <i>Tourist arrivals</i>		noćenja turista <i>Touristnights</i>		dolasci turista <i>Tourist arrivals</i>		noćenja turista <i>Touristnights</i>		
	V 2017	Struktura %	V 2017	Struktura %	V 2017	Struktura %	V 2017	Struktura %	
UKUPNO	55.773	54,0	103.734	53,9	47.506	46,0	88.743	46,1	TOTAL
Domaći	15.883	28,5	25.870	24,9	9.313	19,6	19.984	22,5	Domestic
Strani	39.890	71,5	77.864	75,1	38.193	80,4	68.759	77,5	Foreign

10.3 SVRHA DOLASKA TURISTA

PURPOSE OF THE TRIP

	Poslovno <i>Business</i>				Ostalo <i>Other</i>				
	dolasci turista <i>Tourist arrivals</i>		noćenja turista <i>Touristnights</i>		dolasci turista <i>Tourist arrivals</i>		noćenja turista <i>Touristnights</i>		
	V 2017	Struktura %	V 2017	Struktura %	V 2017	Struktura %	V 2017	Struktura %	
UKUPNO	24.274	23,5	43.479	22,6	79.005	76,5	148.998	77,4	TOTAL
Domaći	8.121	33,5	13.208	30,4	17.075	21,6	32.646	21,9	Domestic
Strani	16.153	66,5	30.271	69,6	61.930	78,4	116.352	78,1	Foreign

10.4 DOLASCI I NOĆENJA TURISTA PO ZEMLJAMA PREBIVALIŠTA

TOURIST ARRIVALS AND NIGHTS BY COUNTRY OF RESIDENCE

	Dolasci turista <i>Tourist arrivals</i>				Noćenja turista <i>Tourist nights</i>				
	V 2017	V 2017 V 2016	I - V 2017	I - V 2017 I - V 2016	V 2017	V 2017 V 2016	I - V 2017	I - V 2017 I - V 2016	
UKUPNO STRANI	78.083	103,6	221.197	114,9	146.623	102,5	429.404	114,8	TOTAL
Albanija	488	151,6	1.670	120,2	877	156,6	3.207	123,1	Albania
Austrija	1.952	124,8	5.900	107,9	3.704	135,4	10.978	111,3	Austria
Belgija	617	149,4	1.455	156,1	1.175	102,1	2.971	125,0	Belgium
Bugarska	1.293	173,6	3.076	171,5	2.027	197,2	5.110	181,3	Bulgaria
Crna Gora	826	132,6	3.653	137,6	1.421	123,6	6.343	118,1	Montenegro
Češka	402	171,8	1.089	151,0	737	169,8	1.968	120,6	Czech Republic
Danska	383	159,6	1.146	149,6	923	139,4	3.463	151,1	Denmark
Estonija	14	51,9	72	126,3	45	77,6	174	134,9	Estonia
Finska	213	88,0	474	94,6	387	86,0	968	99,9	Finland
Francuska	2.117	104,7	3.900	105,4	5.718	107,9	9.603	100,8	France
Grčka	114	29,5	751	82,6	235	32,5	1.396	82,5	Greece
Holandija / Nizozemska	1.454	122,1	3.117	114,8	4.224	145,8	8.308	138,1	Netherlands
Hrvatska	5.263	83,7	30.036	113,3	8.452	86,4	53.241	120,6	Croatia
Irska	559	108,1	1.049	124,7	2.099	86,9	3.732	110,3	Ireland
Island	-	-	47	72,3	-	-	88	55,7	Iceland
Italija	3.585	110,3	11.707	128,0	9.751	90,8	28.961	118,0	Italy
Kipar	88	-	117	-	119	283,3	179	196,7	Cyprus
Latvija	24	104,4	76	111,8	40	105,3	152	88,9	Latvia
Litvanija	135	128,6	241	117,0	164	66,1	351	68,2	Lithuania
Luksemburg	38	90,5	94	93,1	72	75,0	180	81,8	Luxembourg
Mađarska	776	79,0	2.061	100,1	1.533	96,0	3.998	112,7	Hungary
Makedonija B.J.R.	639	100,6	2.572	122,0	1.176	91,7	5.078	118,0	Macedonia
Malta	10	125,0	33	157,1	19	67,9	106	186,0	Malta
Norveška	392	101,3	1.263	121,7	987	124,6	3.188	142,6	Norway
Njemačka	2.997	114,4	9.267	124,3	6.250	114,9	20.490	124,5	Germany
Poljska	3.320	127,9	5.347	123,4	6.072	137,2	9.281	122,3	Poland
Portugal / Portugalija	322	-	533	220,3	535	-	996	185,8	Portugal
Rumunija / Rumunjska	441	150,5	1.320	163,8	1.354	235,5	3.633	157,1	Romania
Rusija	284	172,1	934	138,0	583	178,3	1.835	132,0	Russia
Slovačka	208	120,9	552	122,4	314	56,1	966	85,0	Slovakia
Slovenija	3.294	96,6	11.211	110,4	5.450	113,2	18.423	113,2	Slovenia
Srbija	2.330	101,2	10.044	111,2	3.977	97,0	17.061	108,2	Serbia
Španija / Španjolska	572	169,7	1.604	127,3	1.071	180,6	2.973	125,7	Spain
Švajcarska / Švicarska	809	107,0	2.315	120,1	1.529	106,3	4.771	118,5	Switzerland (including Liechtenstein)
Švedska	867	110,7	2.802	129,2	1.932	128,0	6.672	150,5	Sweden
Turska	12.925	74,9	24.585	81,1	21.159	74,6	44.270	82,6	Turkey
Ujedinjeno Kraljevstvo	1.263	132,5	3.151	123,7	3.220	134,0	7.996	138,7	United Kingdom
Ukrajina	155	147,6	493	150,8	276	122,1	998	129,8	Ukraine
Ostale evropske zemlje	277	159,2	644	94,3	586	159,7	1.370	69,4	Other European countries
Egipat	66	41,8	306	65,4	197	55,3	816	76,8	Egypt
Južnoafrička Republika	30	157,9	156	-	41	70,7	411	-	South Africa
Ostale afričke zemlje	142	218,5	526	215,6	438	248,9	1.398	175,9	Other African countries
Kanada	558	136,1	1.212	122,4	1.082	145,6	2.249	126,3	Canada
SAD	2.884	131,8	6.919	122,0	6.318	140,0	14.967	127,6	USA
Ostale sjeverno-američke zemlje	153	-	234	-	217	-	381	236,7	Other Northern American countries
Brazil	471	122,3	911	131,8	824	108,9	1.762	145,7	Brazil

10.4 DOLASCI I NOĆENJA TURISTA PO ZEMLJAMA PREBIVALIŠTA (nastavak)
TOURIST ARRIVALS AND NIGHTS BY COUNTRY OF RESIDENCE (continued)

	Dolasci turista <i>Tourist arrivals</i>				Noćenja turista <i>Tourist nights</i>				
	V 2017	V 2017 V 2016	I - V 2017	I - V 2017 I - V 2016	V 2017	V 2017 V 2016	I - V 2017	I - V 2017 I - V 2016	
Ostale zemlje Južne i Srednje Amerike	617	189,9	1.256	130,0	1.219	216,5	2.408	130,6	<i>Other Southern and Central American C.</i>
Bahrein	410	86,7	1.823	103,9	1.176	82,8	5.581	116,8	<i>Bahrain</i>
Indija	182	69,5	487	74,0	362	85,4	1.266	88,0	<i>India</i>
Iran	24	200,0	113	217,3	49	181,5	345	246,4	<i>Iran</i>
Izrael	430	187,8	1.531	-	855	259,9	3.726	-	<i>Israel</i>
Japan	917	100,9	2.071	83,3	1.181	105,6	2.656	84,9	<i>Japan</i>
Južna Koreja	6.704	130,0	16.306	131,9	7.353	121,7	17.856	127,2	<i>South Korea</i>
Katar	146	70,9	775	97,7	376	56,2	2.464	89,7	<i>Qatar</i>
Narodna Republika Kina	3.525	233,6	6.496	202,4	4.052	219,5	7.948	200,2	<i>People's Republic of China</i>
Kuvajt	789	55,4	2.251	70,9	2.889	66,5	7.623	76,8	<i>Kuwait</i>
Malezija	1.962	-	5.385	-	2.937	-	7.304	-	<i>Malaysia</i>
Oman	1.126	-	3.282	-	2.848	-	8.367	-	<i>Oman</i>
Saudijska Arabija	1.185	58,4	3.174	85,8	3.023	64,1	7.755	91,0	<i>Saudi Arabia</i>
Ujedinjeni Arapski Emirati	1.374	46,1	9.146	92,0	3.580	48,0	24.672	94,8	<i>United Arab Emirates</i>
Ostale azijske zemlje	1.931	58,0	4.901	71,4	3.635	57,3	9.037	66,5	<i>Other Asian countries</i>
Australija	880	116,9	1.308	97,5	1.556	116,4	2.488	95,8	<i>Australia</i>
Novi Zeland	110	101,9	165	96,5	188	138,2	293	95,8	<i>New Zealand</i>
Ostale zemlje Okeanije	21	18,3	62	25,8	34	25,4	153	50,3	<i>Other countries of Oceania</i>

KOMENTAR

ZAPOSLENOST I NEZAPOSLENOST

Ukupan broj zaposlenih prema kadrovskoj evidenciji u mjesecu maju/svibnju 2017. godine na području Federacije BiH je 465.776 osoba, što predstavlja povećanje broja zaposlenih za 0,3% u odnosu na april/travanj 2017. godine. U poređenju sa godišnjim prosjekom broja zaposlenih u 2016. godini na području Federacije BiH došlo je do povećanja broja zaposlenih za 1,7%.

Krajem maja/svibnja 2017. godine u Federaciji Bosne i Hercegovine na evidencijama službi za zapošljavanje bilo je 355.290 nezaposlenih osoba, što predstavlja smanjenje za 5517 lica ili 1,5% u odnosu na april/travanj 2017. godine.

Kvalifikaciona struktura evidentiranih nezaposlenih u maju/svibnju 2017. godine bila je: VSS 24.959 ili 7,0%, VŠS 5.263 ili 1,5%, SSS 95.298 ili 26,8 %, VKV 1.470 ili 0,4%, KV 116.247 ili 32,7 %, NKV 104.927 ili 29,6 %, PKV 6.523 ili 1,8% i NSS 603 ili 0,2%.

Učešće stručnih osoba u ukupnom broju registriranih nezaposlenih je 243.237 ili 68,5% a nestručnih 112.053 ili 31,5%.

PLAĆA

Prosječna mjesečna isplaćena neto plaća po zaposlenom za maj/svibanj 2017. godine u Federaciji Bosne i Hercegovine iznosi 871 KM.

U toku mjeseca maja/svibnja 2017. godine došlo je do povećanja prosječne mjesečne isplaćene neto-plaće za 2,8% u odnosu na april/travanj 2017. godine.

U periodu III 2017. – V 2017. godine prosječna mjesečna isplaćena neto plaća iznosi 861 KM. U odnosu na isti period prethodne godine došlo je do povećanja prosječne mjesečne isplaćene neto plaće za 2,9%.

Prosječna mjesečna isplaćena bruto plaća po zaposlenom za maj/svibanj 2017. godine u Federaciji Bosne i Hercegovine iznosi 1.335 KM.

PENZIJE/MIROVINE

U Federaciji BiH za mjesec maj/svibanj 2017. godine penzije/mirovine su isplaćene za 408.892 pensionera/umirovljenika.

Visina isplaćenih penzija/mirovina za mjesec maj/svibanj 2017. godine je sljedeća:

Prosječna isplaćena penzija/mirovina iznosi	371,83 KM
Najniža isplaćena penzija/mirovina iznosi	326,17 KM
Zajamčena penzija/mirovina iznosi	434,90 KM
Najviša isplaćena penzija/mirovina	2.174,48 KM

Podaci o penzijama/mirovinama preuzeti su od Federalnog zavoda MIO-PIO.

COMENTARY

EMPLOYMENT AND UNEMPLOYMENT

The total number of employed persons in May 2017. in the area of the Federation BiH came to 465.776. In relation to the previous month it rose by 0.3%. In comparison with the annual average number of employed persons in 2016. year in the area of the Federation BiH, it rose by 1.7%.

According to Unemployment Service data there were 355,290 registered unemployed persons at the end of May 2017. in the Federation BiH. In relation to the previous month it fell by 5517 persons or by 1.5%.

Breakdown of jobseekers by level of qualification is as follows: university-level specialist's training 24,959 or 7.0 %; advanced specialist's training 5,263 or 1.5 %; intermediate specialist's training 95,298 or 26.8%; highly skilled workers 1,470 or 0.4 %; skilled workers 116,247 or 32.7 %; unqualified workers 104,927 or 29.6%; semi-skilled workers 6,523 or 1.8 % and low skilled workers 603 or 0.2%.

Jobseekers are classified by skill level: 243,237 or 68.5% are referred to as expert persons and 112,053 or 31.5% referred to as unskilled persons.

WAGE

The average net wage in May 2017. in the Federation BiH came to 871 KM.

In the course of May 2017. the average net wage increased by 2.8%, compared with previous month.

In the period between III 2017. – V 2017. the average net wage came to 861 KM. In comparison to the same period of the last year it increased by 2.9%.

The average gross wage in May 2017. in the Federation BiH came to 1,335 KM.

PENSION

Payment pensions in May 2017. in Federation BiH were for 408,892 pensioners.

The level of payment pension in May 2017. was as follows:

Average payment pension	371.83 KM
The lowest payment pension	326.17 KM
Guarantee amount of pension	434.90 KM
The highest payment pension	2,174.48 KM

Data picked up from Federal pension fund.

CIJENE

Potrošačke cijene u junu/lipnju 2017. godine, niže su za 0.5% u odnosu na prethodni mjesec.

Posmatrano po odjeljcima Klasifikacije lične/osobne potrošnje prema namjeni, cijene su porasle u odjeljcima: Rekreacija i kultura za 0.5%, Alkoholna pića i duhan za 0.4%, Zdravstvo za 0.3% i Komunikacije za 0.1%.

Cijene su niže u odjeljcima: Odjeća i obuća za 1.5%, Hrana i bezalkoholna pića i Ostala dobra i usluge za 1.1%, Prijevoz za 0.5% i Namještaj, kućanski uređaji i redovno održavanje kuće za 0.1%.

U ostalim odjeljcima cijene se nisu značajnije mijenjale u ovom mjesecu.

U junu/lipnju 2017.godine u odnosu na juni/lipanj 2016. godine, cijene su više za 1.5% (godišnja inflacija).

Indeks cijena proizvođača industrijskih proizvoda

Indeksi cijena proizvođača industrijskih proizvoda u Federaciji Bosne i Hercegovine su izračunati u skladu sa Klasifikacijom djelatnosti BiH 2010 (Službeni glasnik BiH br. 47/10) i Nomenklaturom industrijskih proizvoda BiH 2010 (Službeni glasnik BiH br. 12/11 i 41/11).

Indeks cijena proizvođača industrijskih proizvoda se izračunava na bazi prodaje proizvoda proizvedenih u Federaciji BiH, a prodatih na teritoriji Bosne i Hercegovine (domaće tržište) i izvezenih na inostrano tržište.

Ukupan indeks cijena proizvođača industrijskih proizvoda

U junu/lipnju 2017. godine ukupan indeks cijena proizvođača industrijskih proizvoda je niži za 0.2% u odnosu na prethodni mjesec.

Posmatrano prema glavnim industrijskim grupacijama indeks cijena intermedijarnih proizvoda osim energije je niži za 0.5%, a kapitalnih proizvoda za 0.3%. Rast indeksa cijena je registrovan/registriran u grupaciji energije za 0.2% i u grupaciji netrajnih proizvoda za široku potrošnju za 0.1%.

U grupaciji trajnih proizvoda za široku potrošnju indeks cijena se nije mijenjao.

Posmatrano prema područjima KD-a, indeks cijena je niži za 0.3% u području Prerađivačke industrije i u području Proizvodnje i snabdijevanja/opskrbe električnom energijom, plinom/gasom, parom i klimatizaciji za 0.1%. Rast indeksa cijena registrovan/ registriran je u području Vađenja ruda i kamena za 0.3%.

Posmatrano po oblastima, najveći pad indeksa cijena je registrovan/registriran u oblasti Proizvodnje hemikalija/kemikalija i hemijskih/kemijskih proizvoda za 2.9%. Najveći rast indeksa cijena registrovan/registriran je u oblasti Štampanja/Tiskanja i umnožavanja snimljenih zapisa za 2.5%.

U ostalim oblastima indeksi cijena se nisu značajnije mijenjali.

Ukupan indeks cijena proizvođača industrijskih proizvoda u junu/lipnju

PRICES

The consumer prices in June 2017, decreased by 0.5% in relation to the previous month.

According to the divisions of Classification of Individual Consumption by Purpose (COICOP), the prices increased by 0.5% in Recreation and culture division, by 0.4% in Alcoholic beverages and tobacco division, by 0.3% in Health division and by 0.1% in Communication division.

The prices decreased by 1.5% in Clothing and footwear division, by 1.1% in Food and non- alcoholic beverages and Miscellaneous goods and services divisions, by 0.5% in Transport division and by 0.1% in furniture, household equipment and routine maintenance of the house division.

In other divisions the prices are not significantly changed in this month.

In June 2017 in relation to June 2016, prices increased by 1.5% (annual inflation).

Producer price index

The Producer price indexes in Federation of Bosnia and Herzegovina are calculated according to the Classification of activities BiH 2010 (Službeni glasnik BiH br. 47/10) and Nomenclature of Industrial Products BiH 2010 (Službeni glasnik BiH br. 12/11 i 41/11).

The Producer price index is calculated based on production value of industrial products produced in Federation of BiH and sold on the territory of Bosnia and Herzegovina (domestic market) and exported on non-domestic market.

Producer price index-total

In June 2017 total PPI is 0.2% lower in relation to the previous month.

According to the main industrial groupings, the price index in Intermediate goods except energy is 0.5% lower and in Capital goods is 0.3% lower. The price index in grouping of Energy is 0.2% higher and in grouping of Non-durable consumer goods is 0.1% higher.

In grouping Durable consumer goods the price index was not changed.

According to the sections of CEA, the price index in the section of Manufacturing is 0.3% lower and in the section of Electricity, gas, steam and air conditioning supply is 0.1% lower. In the section of Mining and quarrying the price index is 0.3% higher.

According to the divisions of CEA, the highest decrease of index is registered in Manufacture of chemicals and chemical products by 2.9%. The highest increase of index is registered in division Printing and reproduction of recorded media by 2.5%.

In other divisions the price indices were not significantly changed.

Total PPI in June 2017 is 1.4% higher in relation to the same month of

2017. godine je viši za 1.4% u odnosu na isti mjesec prethodne godine, a u odnosu na decembar/prosinac 2016. godine je viši za 1.9%.

the previous year and in the relation to December 2016 is 1.9% higher.

Indeks cijena proizvođača industrijskih proizvoda na domaćem tržištu

Producer price index on domestic market

U junu/lipnju 2017. godine indeks cijena proizvođača industrijskih proizvoda na domaćem tržištu se nije mijenjao u odnosu na prethodni mjesec, u odnosu na isti mjesec prethodne godine je niži za 0.1%, a u odnosu na decembar/prosinac 2016. godine je niži za 0.5%.

In June 2017 PPI on domestic market is not changed in relation to the previous month, in relation to the same month of the previous year is 0.1% lower and 0.5% lower in relation to December 2016.

U ovom mjesecu najveći rast indeksa cijena registrovan/registriran je u oblasti Proizvodnje električne opreme za 2.9%. Najveći pad indeksa cijena registrovan/registriran je u oblasti Proizvodnje hemikalija/kemikalija i hemijskih/kemijskih proizvoda i Proizvodnje baznih metala za 0,6%.

In this month the highest increase of index is registered in Manufacture of electrical equipment by 2.9%. The highest decrease of index is registered in Manufacture of chemicals and chemical products and in Manufacture of basic metals by 0.6%.

U ostalim oblastima indeksi cijena se nisu značajnije mijenjali.

In other divisions the price indices were not significantly changed.

Indeks cijena proizvođača industrijskih proizvoda na inozemnom tržištu

Producer price index on non-domestic market

U junu/lipnju 2017. godine indeks cijena proizvođača industrijskih proizvoda na inozemnom tržištu je niži za 0.6% u odnosu na prethodni mjesec, u odnosu na isti mjesec prethodne godine je viši za 3.4%, a u odnosu na decembar/prosinac 2016. godine je viši za 4.8%.

In June 2017 PPI on non-domestic market is 0.6% lower in relation to the previous month, in relation to the same month of the previous year is 3.4 higher and 4.8% higher in relation to December 2016.

U ovom mjesecu najveći pad indeksa cijena je registrovan/registriran u oblasti Proizvodnje električne opreme za 4.0% i u oblasti Proizvodnje hemikalija/kemikalija i hemijskih/kemijskih proizvoda za 3.9%. Najveći rast indeksa cijena registrovan/registriran je u oblasti Proizvodnje kože i srodnih proizvoda za 1.0%.

In this month the highest decrease of index is registered in Manufacture of electrical equipment by 4.0% and in Manufacture of chemicals and chemical products by 3.9%. The highest increase of index is registered in Manufacture of leather and related products by 1.0%.

U ostalim oblastima indeksi cijena se nisu značajnije mijenjali.

In other divisions the price indices were not significantly changed.

POLJOPRIVREDA, ŠUMARSTVO I RIBOLOV

AGRICULTURE, FORSTRY AND FISHING

Prodaja poljoprivrednih proizvoda na pijacama/tržnicama, maj/svibanj 2017. godine

Sale of agricultural products on green markets, May 2017

Prodaja poljoprivrednih proizvoda na pijacama/tržnicama u maju/svibnju 2017. godine iznosila je 2.201.600 KM, što predstavlja povećanje prodaje za 357.063 KM ili za 19,36% u odnosu na maj/svibanj 2016. godine.

Value of sale of agricultural products on green markets in May 2017 was 2,201,600 KM, which represents an increase of sale in amount of 357,063 KM or by 19.36% in relation to May 2016.

U maju/svibnju 2017. godine učešće u ukupnoj prodaji poljoprivrednih proizvoda na pijacama/tržnicama posmatrano po grupama proizvoda bilo je sljedeće: Povrće 35,2%, Perad i jaja 7,5%, Voće 42,8%, Krompir/kumpir 6,0%, Med i vosak 2,9%, Mlijeko 3,0%, Žita 0,7% i Grožđe 0,8%.

In May 2017 share in total sale of agricultural products on green markets, grouped by products was as follows: Vegetable 35.2%, Poultry and eggs 7.5%, Fruit 42.8%, Potatoes 6.0%, Honey and wax 2.9%, Milk 3.0%, Cereals 0.7% and Grapes 0.8%.

Prodaja i otkup poljoprivrednih proizvoda, maj/svibanj 2017. godine

Sale and purchase of agricultural products, May 2017

Ukupna vrijednost prodaje poljoprivrednih proizvoda vlastite proizvodnje poljoprivrednih preduzeća/poduzeća i zemljoradničkih zadruga i otkupa poljoprivrednih proizvoda od porodičnih/ obiteljskih poljoprivrednih proizvođača u maju/svibnju 2017. godine iznosila je 21.207.980 KM što je u poređenju sa majem/svibnjem 2016. godine povećanje za 4.134.333 KM ili za 24,21%.

The total value of sale of agricultural products by own production of agricultural companies and agricultural cooperatives and purchase of agriculture products from individual agriculture producers in May 2017 was 21,207,980 KM, which represents an increase of sale in amount of 4,134,333 KM or by 24.21% in relation to May 2016.

Ukupna vrijednost prodaje poljoprivrednih proizvoda vlastite proizvodnje poljoprivrednih preduzeća/poduzeća i zemljoradničkih zadruga u

The total value of sale of agricultural products by companies and agricultural cooperatives in May 2017 was 10,591,010 KM, which

maju/svibnju 2017. godine iznosila je 10.591.010 KM što je u poređenju sa majem/svibnjem 2016. godine povećanje za 3.030.674 KM ili za 40,09%.

Ukupna vrijednost otkupa poljoprivrednih proizvoda od porodičnih/obiteljskih poljoprivrednih proizvođača u maju/svibnju 2017. godine iznosila je 10.616.970 KM što je u poređenju sa majem/svibnjem 2016. godine povećanje za 1.103.658 KM ili za 11,60%.

ŠUMARSTVO

Ukupna proizvodnja šumskih sortimenata u periodu I – V 2017. godine u odnosu na isti period 2016. godine manja je za 77.000 m³ ili 10,3 %.

Proizvodnja sortimenata od četinarara/četinjača je manja za 54.000 m³ (14,2%) dok je proizvodnja sortimenata od lišćara/listača manja za 23.000 m³ (6,4 %).

Ukupna prodaja šumskih sortimenata u periodu I – V 2017. godine u odnosu na isti period 2016. godine manja je za 18.000 m³ ili 2,7 %.

Prodaja sortimenata od četinarara/četinjača manja je za 27.000 m³ (8,1 %) dok je prodaja sortimenata od lišćara/listača veća za 9.000 m³ (2,9 %).

INDUSTRIJA

Indeks obima industrijske proizvodnje – ukupno

Ukupna desezonirana industrijska proizvodnja u Federaciji Bosne i Hercegovine u maju/svibnju 2017. godine u odnosu na april/travanj 2017. godine, manja je za 0,1%.

U maju/svibnju 2017. godine, u odnosu na maj/svibanj 2016. godine, industrijska proizvodnja u Federaciji Bosne i Hercegovine, kalendarski prilagođena, veća je za 1,3%.

Indeksi obima industrijske proizvodnje prema GIG agregatima

Mjesečna poređenja u u maju/svibnju 2017. godine u odnosu na april/travanj 2017. godine, Trajni proizvodi za široku potrošnju veći su za 8,2%, Intermedijarni proizvodi veći su za 2,3%. Energija je manja za 5,3%, Kapitalni proizvodi manji su za 4,6% i Netrajni proizvodi za široku potrošnju manji su za 0,7%.

Godišnja poređenja u maju/svibnju 2017. godine, u odnosu na maj/svibanj 2016. godine, Trajni proizvodi za široku potrošnju veći su za 16,0%, Intermedijarni proizvodi veći su za 2,7%, Netrajni proizvodi za široku potrošnju veći su za 2,2%. Kapitalni proizvodi manji su za 2,8% i Energija je manja za 1,8%

Indeks obima industrijske proizvodnje prema područjima KD BiH 2010. (EU NACE Rev.2)

Mjesečna poređenja prema područjima KD BiH 2010. desezonirana industrijska proizvodnja u u maju/svibnju 2017. godine u odnosu na april/travanj 2017. godine, u Prerađivačkoj industriji veća je za 3,2%, u Vađenju ruda i kamena je veća za 1,1% i u Proizvodnji i snabdijevanju/opskrbi električnom energijom i plinom manja je za 7,2%.

Godišnja poređenja u maju/svibnju 2017. godine, u odnosu na maj/svibanj 2016. godine, industrijska proizvodnja, kalendarski prilagođena, u Vađenju ruda i kamena veća je za 15,1%, u Prerađivačkoj industriji veća je za 3,2% i u Proizvodnji i snabdijevanju/opskrbi el. energijom i plinom manja je za 9,5%.

represents an increase of sale in amount of 3,030,674 KM or 40.09% in relation to May 2016.

The total value of purchase of agricultural products by individual agriculture producers in May 2017 was 10,616,970 KM, which represents an increase of sale in amount of 1,103,658 KM or by 11.60% in relation to May 2016.

FORESTRY

The total production of forestry assortments in period I - V 2017 fell by 77.000 m³ (10.3%) in relation to same period of 2016.

Production of assortments of conifers fell by 54.000 m³ (14.2%), while the production of assortments of broadleaves fell by 23.000 m³ (6.4%).

The total sale of forestry assortments in period I - V 2017 fell by 18.000 m³ (2.7%) in relation to same period of 2016.

Sale of assortments of conifers fell by 27.000 m³ (8.1%), while sale of assortments of broadleaves rose for 9.000 m³ (2.9%).

INDUSTRY

Industrial production volume index – total

Total seasonally adjusted industrial production in the Federation of Bosnia and Herzegovina in May 2017, compared with April 2017, decreased by 0,1%.

In May 2017, compared with May 2016, industrial production in Federation of Bosnia and Herzegovina, working-day adjusted, increased by 1,3%.

Industrial production volume index, according to the MIGs

Monthly comparison in May 2017, compared with April 2017, Durable consumer goods increased by 8,2%, Intermediate goods increased by 2,3%. Energy decreased by 5,3%, Capital goods decreased by 4,6% and Non-durable consumer goods decreased by 0,7%.

Annual comparison in May 2017, compared with May 2016, Durable consumer goods increased by 16,0%, Intermediate goods increased by 2,7%, Non-durable consumer goods increased by 2,2%. Capital goods decreased by 2,8% and Energy decreased by 1,8%.

Industrial production volume index, according to the KD BiH 2010 (EU NACE Rev.2) sections

Monthly comparison According to the KD BiH 2010 sections, seasonally adjusted industrial production in May 2017, compared with April 2017, in Manufacturing increased by 3,2%, in Mining and quarrying increased by 1,1% and in Electricity, gas and steam supply decreased by 7,2%.

Annual comparison in May 2017, compared with May 2016, industrial production, working-day adjusted in Mining and quarrying increased by 7,8%, in Manufacturing increased by 3,2% and in Electricity and gas supply decreased by 9,5%.

VANJSKA TRGOVINA

Federacija BiH je u periodu januar/siječanj - maj/svibanj 2017. ostvarila izvoz u ukupnoj vrijednosti 2.839.621 hilj./tis. KM, što je za 15,1% više u odnosu na isti period prethodne godine. Vrijednost izvoza za maj/svibanj 2017. iznosi 588.022 hilj./tis. KM, što je za 18,3% više u odnosu na isti mjesec prethodne godine, a 4,3% manje u odnosu na april/travanj 2017.

Uvoz Federacije BiH u periodu januar/siječanj - maj/svibanj 2017. iznosio je 4.819.997 hilj./tis. KM, što je za 12,1% više u odnosu na isti period prethodne godine. Vrijednost uvoza za maj/svibanj 2017. iznosi 1.055.161 hilj./tis. KM, što je za 13,1% više u odnosu na isti mjesec prethodne godine, a 5,5% više u odnosu na april/travanj 2017.

U periodu januar/siječanj - maj/svibanj 2017. izvoz je u prosjeku svaki mjesec rastao za 5,5%, a uvoz je u prosjeku svaki mjesec rastao za 9,9%.

Trgovinski deficit Federacije BiH za period januar/siječanj - maj/svibanj 2017. iznosi 1.980.376 hilj./tis. KM.

Procenat pokrivenosti uvoza izvozom Federacije BiH za period januar/siječanj - maj/svibanj 2017. je 58,9% i viši je za 1,5% u odnosu na isti period prethodne godine kada je pokrivenost iznosila 57,4%, odnosno manji za 0,9% u odnosu na period januar/siječanj - april/travanj 2017., kad je pokrivenost iznosila 59,8%.

Učešće Federacije BiH u ukupnom izvozu Bosne i Hercegovine za period januar/siječanj - maj/svibanj 2017. je 65,9%, a u ukupnom uvozu je 68,8%.

Prema KD-u, najveća vrijednost izvoza u periodu januar/siječanj - maj/svibanj 2017. ostvarena je u području C - Prerađivačka industrija u vrijednosti 2.613.743 hilj./tis. KM, što iznosi 92,0% ukupnog izvoza. Najveća vrijednost u uvozu 4.292.734 hilj./tis. KM ostvarena je u području C - Prerađivačka industrija, što iznosi 89,1% ukupnog uvoza.

Prema SMTK, najveće učešće u izvozu za isti period ostvareno je u sektoru 8 - Razni industrijski proizvodi sa vrijednošću 858.741 hilj./tis. KM, što je 30,2% ukupnog izvoza. Najveće učešće u uvozu ostvareno je u sektoru 6 - Industrijski proizvodi, razvrstani uglavnom po sirovinama sa vrijednošću 1.215.500 hilj./tis. KM, što je 25,2% ukupnog uvoza.

Prema BEC-u, najveća vrijednost izvoza u periodu januar/siječanj - maj/svibanj 2017. ostvarena je u kategoriji 2 - Industrijski materijali u vrijednosti 1.379.349 hilj./tis. KM, što iznosi 48,6% ukupnog izvoza. Najveća vrijednost u uvozu ostvarena je u kategoriji 2 - Industrijski materijali u vrijednosti 1.673.114 hilj./tis. KM, što iznosi 34,7% ukupnog uvoza.

U periodu januar/siječanj - maj/svibanj 2017. tri najveće zemlje u izvozu su: Njemačka sa 521.751 hilj./tis. KM ili 18,4% ukupnog izvoza, Hrvatska sa 315.807 hilj./tis. KM ili 11,1% i Italija sa 265.868 hilj./tis. KM ili 9,4% ukupnog izvoza. Izvoz u sve ostale zemlje iznosi 1.736.195 hilj./tis. KM ili 61,1% ukupnog izvoza.

U istom periodu tri najveće zemlje u uvozu su: Njemačka sa 607.094 hilj./tis. KM ili 12,6% ukupnog uvoza, Hrvatska sa 585.693 hilj./tis. KM ili 12,2% i Italija sa 570.942 hilj./tis. KM ili 11,8% ukupnog uvoza. Uvoz iz svih ostalih zemalja iznosi 3.056.268 hilj./tis. KM ili 63,4% ukupnog uvoza.

Posmatrano po statističkim procedurama, u izvozu je na prvom mjestu redovan izvoz s učešćem 69,8% od ukupnog izvoza, a u uvozu je na

FOREIGN TRADE

Total exports of Federation of Bosnia and Herzegovina was 2,839,621 thousands of KM in period January-May 2017, which is 15.1% more than in the same period in 2016. Total value of exports in May 2017 is 588,022 thousands of KM, which is 18.3% more than in the same month in 2016 and 4.3% less than in April 2017.

Total imports of Federation of Bosnia and Herzegovina in period January-May 2017 was 4,819,997 thousands of KM, which is 12.1% more than in the same period in 2016. Total imports of Federation of Bosnia and Herzegovina in May 2017 was 1,055,161 thousands of KM, which is 13.1% more than in the same month in 2016 and 5.5% more than in April 2017.

In period January-May 2017 average growth in exports is 5.5% and average growth in imports is 9.9%.

Trade deficit of Federation of Bosnia and Herzegovina for period January-May 2017 is 1,980,376 thousands of KM.

The exports/imports ratio of Federation of Bosnia and Herzegovina was 58.9% in period January-May 2017. This is 1.5% more than in the same period in 2016 when ratio was 57.4% and 0.9% less than in period January-April 2017 when ratio was 59.8%.

In period January-May 2017 Federation of Bosnia and Herzegovina shared 65.9% in total exports of BiH. The share in BiH imports was 68.8%.

In period January-May 2017 the biggest share in exports had NACE section C - Manufacturing with the value 2,613,743 thousands KM and with 92.0% share in total exports. The biggest share in imports had NACE section C - Manufacturing with the value 4,292,734 thousands KM and with 89.1% share in total imports.

In the same period the biggest share in exports had SITC section 8 - Miscellaneous manufactured goods with the value 858,741 thousands KM and with 30.2% share in total exports. The biggest share in imports had SITC section 6 - Industrial products, classified primarily by raw material with the value 1,215,500 thousands KM and with 25.2% share in total imports.

According to BEC, the biggest share in exports for period January-May 2017 had category 2 - Industrial supplies with the value 1,379,349 thousands KM and with 48.6% share in total exports. The biggest share in imports had category 2 - Industrial supplies with the value 1,673,114 thousands KM and with 34.7% share in total imports.

In period January-May 2017 top 3 countries in exports were: Germany with 521,751 thousand KM or 18.4% share in total exports; Croatia with 315,807 thousand KM or 11.1% share and Italy with 265,868 thousand KM or 9.4% share. Exports to all other countries was 1,736,195 thousand KM or 61.1% share in total exports.

Top 3 countries in imports were: Germany with 607,094 thousand KM or 12.6% share in total imports; Croatia with 585,693 thousand KM or 12.2% share and Italy with 570,942 thousand KM or 11.8% share. Imports from all other countries was 3,056,268 thousand KM or 63.4% share in total imports.

According to statistical procedures, in exports the biggest share had normal exports with 69.8% of total exports. In imports the biggest share

prvom mjestu redovan uvoz što je 88,5% od ukupne vrijednosti uvoza.

had normal imports with 88.5% of total imports.

UNUTRAŠNJA/UNUTARNJA TRGOVINA

DOMESTIC TRADE

Trgovina na malo

Retail trade

U maju/svibnju 2017. godine

May 2017.

Desezonirani promet što su ga ostvarili poslovni subjekti čija je glavna djelatnost trgovina na malo u maju/svibnju 2017. godine u odnosu na april/travanj 2017. godine bilježi realni pad od 0,5 %.

Seasonally adjusted total turnover realized by all business entities with retail trade as their main activity in May 2017 in real term was 0.5 % lower than in April 2017.

Desezonirani promet od trgovine na malo što su ga ostvarili poslovni subjekti koji se bave trgovinom na malo bez obzira na svoju glavnu djelatnost u maju/svibnju 2017.godine u odnosu na april/travanj 2017.godine bilježi realni pad od 0,8 %.

Seasonally adjusted turnover of all business entities engaged in retail trade, irrespective of their main activity in May 2017 in real term was 0.8% lower than in April 2017.

U maju/svibnju 2017.godine u odnosu na maj/svibnju 2016.godine kalendarski prilagođeni ukupan promet bilježi realni rast od 2,4 %.

In May 2017, in real term, total turnover, working day adjusted was by 2.4 % higher than in May 2016.

U maju/svibnju 2017. u odnosu na maj/svibnju 2016. kalendarski prilagođeni promet od trgovine na malo bilježi realni rast od 5,2 %.

In May 2017, in real term, retail trade turnover, working day adjusted was 5.2% higher than in May 2016.

Posmatrano po trgovačkim strukama najveći promet od trgovine na malo u maju/svibnju 2017. godine ostvaren je po grupama kako slijedi: Nespecijalizirane prodavnice/prodavaonice živežnim namirnicama 31,2% od ukupnog prometa u trgovini na malo, zatim Motorna goriva i maziva 22,9% i Ostale nespecijalizirane prodavnice/prodavaonice 13,6%.

In May 2017 the greatest values of retail trade concerning to branches were in following groups: Non-specialized stores of food 31.2 % of total sale, Automotive fuel 22.9 %, and Other non-specialized stores 13.6%.

Učešće svih ostalih grupa je 32,3%.

The share of all other groups is 32.3%.

TURIZAM

TOURISM

U toku mjeseca maja/svibnja 2017. godine izvršena je korekcija prethodnih podataka za mjesec april / travanj 2017., što je dovelo do povećanja ukupnih dolazaka turista sa 85.217 na 85.243 i noćenja turista sa 158.135 na 158.215.

During May 2017 preliminary data have been corrected for April 2017 which results in increase of total tourist arrivals from 85.217 to 85.243 and total tourist nights spent from 158.135 to 158.215.

Broj raspoloživih kreveta u maju/svibnju 2017. godine iznosio je 29.355 što je za 14,6% više u odnosu na maj / svibanj 2016. godine. Neto stopa iskorištenosti kreveta za vrstu Hoteli i sličan smještaj na području Federacije BiH iznosila je 24,7%.

Number of permanent bed places was 29.355 in May 2017. what is 14,6% more than in May 2016. Net occupancy rate of bed places for Hotels and similar accommodation was 24,7%.

Ukupan broj dolazaka turista u maju/svibnju 2017. godine iznosio je 103.279 što je za 5,2% više u odnosu na maj/svibanj 2016. godine, a u odnosu na april/travanj 2017. godine više je za 21,2%. Učešće domaćih turista je 24,4%, a stranih turista 75,6%.

In May 2017 total number of tourist arrivals was 103.279, what is 5,2 more than May 2016 and 21,2% more than April 2017. Share of domestic tourist arrivals was 24,4% and foreign tourist's was 75,6%.

Ukupan broj noćenja turista u maju/svibnju 2017. godine iznosio je 192.477 što je za 7,0% više u odnosu na maj/svibanj 2016. godine, a u odnosu na april/travanj 2017. godine više je za 21,7%. Učešće domaćih turista je 23,8%, a stranih turista 76,2%.

In May 2017 total number of tourist nights spent was 192.477 what is 7,0% more than May 2016 and 21,7% more than April 2017. Share of domestic tourist arrivals was 23,8% and foreign tourist's share was 76,2%.

Prema vrsti smještajnog objekta najveći broj noćenja je ostvaren u okviru vrste Hoteli i sličan smještaj sa učešćem od 94,2%.

According to the type of accommodation facility the highest number of nights spent was realised in Hotels and similar accommodation with share of 94,2%.

U strukturi noćenja stranih turista najviše noćenja ostvarili su turisti iz Turske (14,4%), Italije (6,7%), Hrvatske (5,8%), Južne Koreje (5,0%) i SAD (4,3%) što je ukupno 36,2%. Turisti iz ostalih zemalja ostvarili su 63,8% noćenja.

Concerning the structure of foreign tourist nights, the most of them (36,2%) were realised by tourists from Turkey (14,4%), Italy (6,7%), Croatia (5,8%), South Korea (5,0%) and United States (4,3%). Tourist's from other countries realized 63,8% of tourist nights spent.

Od ukupno ostvarenog broja noćenja 53,9% odnosi se na individualna, a 46,1% na organizirana putovanja.

Concerning the mean of the trip share of individual arrangement was 53,9% and share of organized trip was 46,1%.

Što se tiče svrhe dolaska turista od ukupno ostvarenog broja noćenja 22,6% odnosi se na poslovna putovanja, a 77,4% na ostala putovanja.

Concerning the purpose of trip share of business trip was 22,6% and share of trip - other was 77,4%.

METODOLOŠKA OBJAŠNENJA

ZAPOSLENOST I PLAĆE

Zaposlenost

Podaci o broju zaposlenih prikupljaju se provođenjem redovnog/redovitog Mjesečnog istraživanja o zaposlenima i plaći (Rad-1) u pravnim osobama, i Istraživanja o fizičkim osobama – vlasnicima koji samostalno obavljaju djelatnost - profesiju i osobama koje su kod njih zaposlene (Rad-15).

Broj zaposlenih u pravnim osobama rezultat je obrade podataka redovnog Mjesečnog istraživanja (Rad-1), koji pravne osobe popunjavaju na temelju propisanih evidencija. Istraživanjem su obuhvaćene pravne osobe svih oblika vlasništva, tijela državne vlasti svih nivoa/razine, ustanove i druge organizacije.

Podaci o zaposlenima u obrtu i djelatnostima slobodnih profesija rezultat su obrade Istraživanja Rad-15, i preuzimaju se od Porezne uprave Federacije BiH.

U podatke o zaposlenima uključeni su zaposlenici u pravnim osobama (uključujući zaposlenike u odbrani/obrani i policiji), zaposlenici u obrtu i slobodnim profesijama, kao i vlasnici kojima je obrt osnovno zanimanje.

Zaposlenici su osobe koje su zasnovale radni odnos sa poslodavcem (pravnom ili fizičkom osobom-obrt) na neodređeno ili određeno vrijeme, neovisno od dužine radnog vremena i vlasništva pravne osobe.

Vlasnik obrta ili djelatnosti slobodne profesije je osoba koja je vlastitim sredstvima osnovala obrt ili slobodnu profesiju u kojoj u svoje ime i za svoj račun sama ili uz pomoć zaposlenika obavlja djelatnost.

Godišnji prosjek broja zaposlenih izračunava se na osnovu podataka mjesečnih stanja za tu godinu.

Nezaposlenost

Podaci o ukupnom broju nezaposlenih osoba preuzimaju se od Federalnog zavoda za zapošljavanje, i uključuju osobe koje su u ovom zavodu registrirane kao nezaposlene osobe.

Plaće

Podaci o prosječnoj mjesečnoj isplaćenoj neto i bruto plaći obračunavaju se na temelju podataka prikupljenih Mjesečnim istraživanjem o zaposlenima i plaći (Rad-1). Istraživanjem su obuhvaćene pravne osobe svih oblika vlasništva, tijela državne vlasti svih nivoa/razine, ustanove i druge organizacije, po organizaciono teritorijalnom principu na nivou/razini općine.

Istraživanje o plaćama obuhvaća isplaćene neto i bruto plaće zaposlenih koji imaju zasnovan radni odnos, bez obzira na vrstu radnog odnosa i trajanje radnog vremena.

Prosječna mjesečna isplaćena neto plaća obuhvaća isplaćenu plaću za obavljani rad, kao i naknade plaća po osnovu radnog odnosa: godišnji odmor, plaćeni dopust, državne praznike i neradne dane utvrđene zakonom, bolovanja koja isplaćuje poslovni subjekat, plaćeno odsustvo sa posla, zastoje u poslu bez krivnje zaposlenog.

NOTES ON METHODOLOGY

EMPLOYMENT AND WAGES

Employment

The data on persons in employment are obtained by regular Monthly survey on employment and wages (Rad-1) in legal entities, and Survey on persons employed in crafts and trades and free lances (Rad-15).

The number of persons employed in legal entities are collected through regular Monthly surveys (Rad-1) filled in by legal entities according to the records of persons in employment. The survey includes legal entities of all types of ownership, government bodies, institutions and other organizations.

Data on persons employed in crafts and trades and free lances are collected by the Reports Rad-15 which are taken over from the records of the Tax Administration of Federation of B&H.

The number of persons in employment includes all employees in legal entities (including employees in defence and police), employees in crafts and trades and free lances, and owners of craft.

Employees are persons employed by an employer (legal entities or owners of craft and trade) for a fixed or unspecified period of time, irrespective of whether they work full time or less than full time.

Owners of craft and trade shops or free lance activities are persons who established, with their own means, a shop or a free lance where they, in their own name and on their account, perform an activity, alone or with employees.

Annual average of the number of persons in employment is calculated on the basis of monthly data.

Unemployment

Data on the number of unemployed persons are taken over from the Employment Office and include only persons registered as unemployed at this office.

Wages

Data on average monthly paid off net and gross earnings are calculated on the base of the data collected with regular Monthly survey on employment and wages Rad-1. The survey includes legal entities of all types of ownership, government bodies, institutions and other organizations.

The statistical survey on wages covers paid off net and gross earnings of persons in payed employment, irrespective of the kind of employment and number of working hours.

Monthly paid off net earning includes income of a person in employment earned for the work done during regular working hours as well as for annual leave, paid leave, public holidays and day-offs defined by law, sickness which are paid by employer, paid absence from the work, lay-offs and job stops caused against person's will and of no fault of his own, and all other payments which are subject to contributions.

Prosječna mjesečna isplaćena bruto plaća obuhvaća sve vrste neto isplata plus zakonom propisana obavezna/obvezna izdvajanja iz bruto plaće (doprinosi iz bruto plaće i akontacija poreza na dohodak).

Average monthly gross earning includes all kinds of net pays plus contributions from gross earnings as prescribed by law and taxes.

Prosječna mjesečna isplaćena neto i bruto plaća po zaposlenom izračunava se dijeljenjem ukupnih isplata sa brojem zaposlenih koji su učestvovali u isplatama.

Average paid off net and gross earnings per person in employment are calculated by dividing the total of pay-offs with the number of persons who participated in that payments.

U obračun nisu uključene plaće pripadnika odbrane, kao ni plaće zaposlenih u obrtu i slobodnim profesijama.

It does not include pay-offs of persons in employment in crafts and trades and freelances and persons employed in defence.

Nominalni indeksi neto i bruto plaća izračunavaju se iz podataka o prosječnim mjesečnim iznosima neto i bruto plaća za odgovarajuće mjesec i godine.

Nominal indices of net and gross wages are calculated from the data on average monthly net and gross wages for the respective months and year.

Realni indeksi neto i bruto plaća izračunavaju se dijeljenjem nominalnih indeksa neto i bruto plaća sa indeksom potrošačkih cijena.

Real indices of net and gross wages are calculated by dividing nominal indices of net and gross wages with the consumer price index.

NAPOMENA:

NOTICE:

Prosječna mjesečna isplaćena neto plaća koju objavljuje Federalni zavod za statistiku ne sadrži porez na dohodak.

Monthly paid off net wages published by Federal Office of Statistics does not include income tax

CIJENE

PRICES

Indeks potrošačkih cijena predstavlja mjeru promjena cijena proizvoda i usluga koje rezidentna domaćinstva kupuju radi zadovoljenja svojih ličnih potreba.

Consumer Price index represents a measure of average price changes of product (goods and services) which consumers buy for their personal needs.

Namjena

Purpose

Indeks potrošačkih cijena se koristi kao mjera inflacije, za usklađivanje plaća i zarada u skladu sa kolektivnim ugovorima, te penzija i socijalnih davanja. Također se može koristiti i za cijenovno prilagođavanje klauzula u dugoročnim kupoprodajnim ugovorima, omogućuje upoređivanje kretanja cijena unutar zemlje između pojedinih regiona, te služi kao osnov za deflacioniranje pojedinih makroekonomskih agregata u statistici nacionalnih računa i u druge svrhe.

The CPI can be used for various purposes. It can be used as a measure of inflation, for price adjustment of clauses in long-term sales and purchases contracts (for example, the CPI can serve for indexing wages and salaries in collective agreements, for indexing pensions etc.), it enables a comparison of inflation in the country with inflation in other countries as well as a comparison of price movements within a particular country and regions, also it can be used as a base for deflating macroeconomic aggregates in statistic of national accounts and for other purposes.

Indeks potrošačkih cijena

Consumer Price Index

Indeks potrošačkih cijena u Federaciji Bosne i Hercegovine izračunava se na osnovu reprezentativne liste proizvoda koju čine 601 proizvod. Svakog mjeseca prikuplja se oko 10000 cijena na unaprijed definiranom uzorku prodajnih mjesta i geografskih lokacija.

The CPI in Federation of Bosnia and Herzegovina is calculated on the basis of the representative List of products consisting of 601 different items. Each month around 10000 prices are being collected in a fixed panel of geographical locations and outlets.

Obuhvat indeksa

Scope of the Index

Geografski obuhvat - Cijene se prikupljaju na pet lokacija (gradova) u Federaciji Bosne i Hercegovine (Bihać, Mostar, Sarajevo, Tuzla i Zenica) odabranih prema kriteriju broja stanovnika i njihovoj ulozi u geografskom području kojem pripadaju.

Geographic coverage - The prices are being collected in five geographic locations (towns) of Federation of Bosnia and Herzegovina (Bihac, Mostar, Sarajevo, Tuzla and Zenica) chosen by the criterion of their weight in terms of population and their role with respect to the geographical areas they belong to.

Obuhvat proizvoda - Obuhvaćeni su najvažniji proizvodi i usluge koje kupuje stanovništvo radi finalne potrošnje. Obuhvat dobara i usluga redovno se revidira kako bi se očuvala reprezentativnost liste proizvoda s obzirom na ukuse potrošača i njihove navike u pogledu kupovine.

Product coverage - All relevant goods and services bought by the reference population for the purpose of final consumption are included in the index. The coverage of goods and services is regularly reviewed in order to ensure the representative list of product with respect to the consumer tastes and purchasing practices.

Snimanje cijena

Sve cijene prikupljaju uposlenici Federalnog zavoda za statistiku prema utvrđenom vremenskom rasporedu i unaprijed odabranom uzorku prodavnica, tržnica i ustanova koje pružaju različite usluge stanovništvu. Snimatelji cijena dobijaju jasne specifikacije naziva proizvoda, njegove COICOP šifre i jedinice mjere i na osnovu tih informacija samostalno biraju konkretan proizvod čiju će cijenu snimati na određenom prodajnom mjestu, u skladu sa kriterijem najprodavanijeg proizvoda na datom prodajnom mjestu. Kako bi se osiguralo da snimatelji iz mjeseca u mjesec snimaju cijene istih proizvoda, te kako bi se moglo pratiti koje proizvode snimatelji posmatraju na terenu, u upitnik se unose karakteristike proizvoda, kao što su marka, vrsta i količina proizvoda koji se snima, te informacije o eventualnim zamjenama ovih karakteristika ukoliko ih bude.

Takav način snimanja omogućuje praćenje promjene kretanja cijena između dva perioda tj. praćenje dinamike kretanja cijena.

Za potrebe indeksa potrošačkih cijena, snimanje cijena se vrši sljedećih dana u mjesecu:

- za poljoprivredne proizvode koji se prodaju na tržnicama cijene se prikupljaju dva puta mjesečno, i to u prvoj i trećoj sedmici u mjesecu;
- za sve ostale proizvode cijene se, u skladu sa važećim Evropskim regulativama, prikupljaju jedanput mjesečno (između 1. i 21. u mjesecu), s tim da se nužno održava isti interval između prikupljanja.

Ponderi

Ponderi koji se primjenjuju za izračunavanje indeksa potrošačkih cijena su koeficijenti koji odražavaju relativnu važnost odabranih proizvoda i usluga u ukupnoj potrošnji domaćinstava na domaćem teritoriju. Pomoću njih se izračunavaju elementarni indeksi kao ponderisani prosjeci. Bazirani su na podacima povezanim sa finalnom potrošnjom domaćinstava i na podacima o broju stanovnika.

Osnovni izvor podataka za izradu pondera za obračun indeksa potrošačkih cijena je Anketa o potrošnji domaćinstava. Za izračunavanje indeksa potrošačkih cijena od januara 2014. godine primjenjuju se ponderi koji se baziraju na podacima iz Ankete o potrošnji domaćinstava iz 2011. godine. Ponderi se svake godine koriguju indeksom kretanja cijena u prethodnoj godini.

Klasifikacija

Za obračun indeksa potrošačkih cijena upotrebljava se Klasifikacija lične potrošnje prema namjeni (Classification of Individual Consumption by Purpose-COICOP) po kojoj se proizvodi i usluge dijele na dvanaest osnovnih odjeljaka za koje se izračunavaju indeksi.

Agregiranje

Izračunavanje indeksa potrošačkih cijena počinje izračunavanjem elementarnih indeksa (indeksa proizvoda) i indeksa reprezentativnih stavki na nivou gradova. Pri tome se kao mjera srednje vrijednosti koristi geometrijska sredina. Agregatni indeksi se nakon toga izračunavaju korištenjem Laspeyres-ove formule za ponderisanu aritmetičku sredinu počevši od indeksa reprezentativnih stavki na nivou gradova pa do ukupnog indeksa Federacije Bosne i Hercegovine. Referentna baza za izračunavanje indeksa je 2010. godina.

Price collection

All the prices are being collected by the personnel of the Federal Office of statistics by the pre-defined schedule and panel of outlets, markets and Institutions providing different kinds of services to citizens. The price collectors receive a clear specifications of the item name, it's COICOP code, and unit of measurement that allows them to choose a concrete item for price collecting in specific outlet, in accordance with the criterion of the most sold products in that outlet. In order to be sure that the collector is collecting prices for exactly the same items each month the form for price collecting also includes the information on detailed product description in terms of brands, variety and quantity, as well as the information on possible replacements of items.

All of this allows us to monitor the exact price change in different periods

For the purposes of CPI calculations, the price collection is scheduled as follows:

- for agricultural products sold on green markets the prices are being collected twice a month, in the first and third week of a month;
- for other items the prices, in accordance with European Regulatory, are being collected once a month (between 1st and 21st of the month) with the obligation of maintaining the same interval of price collection.

Weights

Weights used for calculating the CPI reflect relative importance of the sampled goods and services in the total consumption of resident households within the domestic territory. They are used for elementary indices calculations as the weighted averages. They are based on the data linked to the Household Final Consumption and population.

The most important data sources for calculating the weights used in the consumer price indices are the Household Budget Survey. Since January 2014, the compilation of the CPIs has been based on the weights derived from household expenditures from the 2011 Household Budget Survey, updated every year according to changes in prices in a previous year.

Classification

For the CPI calculation, the Classification of Individual Consumption by Purpose (COICOP) is used. According to the COICOP, goods and services are divided into twelve main groups for which indices are calculated.

Aggregation

Consumer Price Index calculation starts from the computation of elementary aggregate indices (items indices) and representative position at the level of towns. For this purpose, the geometric mean is used as a measure of average value. Elementary aggregate indices are calculated by using Laspeyres formula for weighted arithmetic mean starting from the level of representative positions indices at the level of towns to the overall index at the level of Federation Bosnia and Herzegovina. Reference base year for index calculation is 2010.

Ostale definicije

Proizvod - bilo koji proizvod ili usluga za ličnu potrošnju koji se mogu kupiti, grupni naziv za proizvode i usluge.

Reprezentativna stavka - proizvod na najnižem nivou agregacije, odnosno proizvod u prodajnom mjestu na jednoj geografskoj lokaciji za koji se može procijeniti ponder. Proizvodima iz nižih nivoa agregacije nije moguće dodijeliti ponder jer za to ne postoje reprezentativni podaci.

Definicije

Prodajna cijena proizvođača industrijskih proizvoda na domaćem tržištu je cijena po kojoj proizvođač prodaje svoje proizvode kupcima na domaćem tržištu u najvećim količinama utovareno u vagon (kamion) u mjestu proizvođača, ili je cijena po kojoj proizvođač vrši obračun sa drugim proizvođačima ili trgovinskim preduzećima/poduzećima. U ovu cijenu ulazi regres koji ostvaruje proizvođač, a od cijene se odbija trgovački rabat i popusti koje prodavac odobrava kupcu. PDV i akcize se ne uključuju u cijenu.

Prodajna cijena proizvođača industrijskih proizvoda na inozemnom tržištu je cijena po kojoj proizvođač prodaje svoje proizvode kupcima na inostranom tržištu u najvećim količinama isporučeno prema ugovorenim paritetima (EXW, FCA, FAS, FOB, CFR, CIF, CPT, CIP, DAF, DES, DEQ, DDU, DDP i dr.). U prodajnu cijenu ulazi regres koji ostvaruje proizvođač, a isključuju se rabat i popusti koje prodavac odobri kupcu. PDV i akcize se ne uključuju u cijenu.

Indeks cijena proizvođača industrijskih proizvoda predstavlja mjeru promjena cijena proizvoda koje industrijska preduzeća/poduzeća proizvode i prodaju na domaćem i inozemnom tržištu.

Ukupan indeks cijena proizvođača industrijskih proizvoda sadrži dva podindeksa, tj. Indeks cijena proizvođača industrijskih proizvoda na domaćem tržištu i Indeks cijena proizvođača industrijskih proizvoda na inozemnom tržištu. Praćenje prodajnih cijena na ta dva tržišta daje promjene u indeksu cijena proizvođača industrijskih proizvoda ukupne industrije, glavnih industrijskih grupacija, područja i oblasti industrije.

Namjena

Indeks cijena proizvođača industrijskih proizvoda se može koristiti kao mjera inflacije, za očuvanje vrijednosti kod ugovora s indeksnim klauzulama, te kao osnov za deflacioniranje pojedinih makroekonomskih agregata u statistici nacionalnih računa i u druge svrhe.

Obuhvat indeksa

Indeks cijena proizvođača industrijskih proizvoda u Federaciji Bosne i Hercegovine izračunava se na osnovu prikupljenih cijena za proizvode koji se prodaju na domaćem i inozemnom tržištu.

Obuhvat proizvoda - Obuhvaćeni su najvažniji proizvodi i usluge koje se proizvode u Federaciji BiH i prodaju na domaćem i inozemnom tržištu.

Svakog mjeseca se od izabranih preduzeća prikuplja 1730 pojedinačnih cijena za izabrane proizvode.

Obuhvat preduzeća - Cijene se prikupljaju od 505 proizvodnih subjekata.

Other definitions

Product - any consumer good or service that can be purchased, a term covering both goods and services.

Representative position - lowest level of product aggregation, i.e. item in an outlet in a geographic location with a weight. The items at the lower levels of aggregation do not have weights attributed due to the lack of representative data.

Definitions

Industrial producer price on domestic market is either price at which a producer sells products at the domestic market in the largest quantities, franco loaded into a wagon (truck) at the location of a producer or a price charged to another company by a producer. The selling price includes reimbursements if applicable, and it excludes commercial rebates, discounts, VAT and excises.

Industrial producer price on non-domestic market is price at which producer sells products at the non-domestic market in the largest quantities delivered according to the agreed parities (EXW, FCA, FAS, FOB, CFR, CIF, CPT, CIP, DAF, DES, DEQ, DDU, DDP and etc.). The selling price includes reimbursements if applicable, and it excludes commercial rebates, discounts, VAT and excises.

Producer Price index represents the measurement of price change of industrial products produced and sold by enterprises on domestic and non-domestic market.

Total PPI is composed of two subindices, i.e. the industrial producer price index on the domestic market and industrial producer price index on the non-domestic market. Monitoring of selling prices for these two markets provides changes in PPI for total industry, the main industrial groupings, sections and divisions of industry.

Purpose

The PPI can be used as a measure of inflation, to preserve the value of contracts with escalator clauses, as well as a base for deflating macroeconomic aggregates in statistics of national accounts and for other purposes.

Index coverage

Producer Price index in Federation of BiH is calculated based on collected prices for products sold on domestic and non-domestic market.

Product coverage - All relevant products and services produced by enterprises located in the Federation of BiH and sold on domestic and non-domestic market are covered by this index.

Each month 1730 single prices are collected from selected enterprises.

Enterprises coverage - The prices are collected from 505 producers.

Prikupljanje cijena

Za indeks cijena proizvođača industrijskih proizvoda na domaćem i inozemnom tržištu cijene se prikupljaju od industrijskih preduzeća/poduzeća, mjesečno putem obrazaca C-41/DOM i C-41/INO.

Ponderi

Ponderi za izračunavanje ukupnog indeksa cijena proizvođača industrijskih proizvoda predstavljaju relativno učešće vrijednosti prodaje pojedinih proizvoda i na domaćem i na inozemnom tržištu.

Ponderi koji se primjenjuju za izračunavanje indeksa cijena proizvođača industrijskih proizvoda na domaćem tržištu su koeficijenti koji odražavaju relativno učešće vrijednosti prodaje pojedinog proizvoda u ukupnoj vrijednosti prodaje svih proizvoda na domaćem tržištu.

Ponderi koji se primjenjuju za izračunavanje indeksa cijena proizvođača industrijskih proizvoda na inozemnom tržištu su koeficijenti koji odražavaju relativno učešće vrijednosti prodaje pojedinog proizvoda u ukupnoj vrijednosti prodaje svih proizvoda na inozemnom tržištu.

Osnovni izvor podataka za izradu pondera je Godišnji izvještaj industrije (IND-21).

Za izradu ponderacionog sistema koji je primjenjen pri izračunu indeksa cijena proizvođača industrijskih proizvoda korišteni su podaci za 2015. godinu (bazna godina).

Nova ponderacija se radi svake pete godine, dok se korekcija pondera vrši svake godine. Kao korektivni faktor se koriste indeksi kretanja cijena proizvoda u prethodnoj godini.

Klasifikacija i nomenklatura

Za obračun indeksa cijena proizvođača industrijskih proizvoda upotrebljava se Klasifikacija djelatnosti (KD BiH 2010) prema kojoj se poslovni subjekti razvrstavaju u područja B, C i D i Nomenklatura industrijskih proizvoda (NIP BiH 2010).

Agregiranje

Izračunavanje indeksa cijena proizvođača industrijskih proizvoda počinje izračunavanjem mjesečnih indeksa prostom geometrijskom sredinom za pojedine proizvode koje proizvodi više proizvođača. Agregirani indeksi se nakon toga izračunavaju korištenjem Laspeyres-ove formule za ponderisanu aritmetičku sredinu počevši od indeksa pojedinih proizvoda pa do ukupnih indeksa (ukupnog, indeksa na domaćem tržištu i indeksa na inozemnom tržištu), za Federaciju Bosne i Hercegovine.

BRUTO DOMAĆI PROIZVOD

Federalni zavod za statistiku u ovoj mjesečnoj publikaciji objavljuje prve rezultate obračuna Bruto domaćeg proizvoda (BDP) po proizvodnom i dohodovnom pristupu za Federaciju BiH za 2016. godinu.

Obračun BDP-a je urađen slijedeći koncept i preporuke međunarodnih metodologija Sistem nacionalnih računa 2008 (SNA 2008) i Evropski/Europski sistem računa 2010 (ESA 2010).

Federalni zavod za statistiku je objavio revidiranu seriju podataka godišnjeg BDP-a prema ESA 2010 metodologiji u Saopćenju/Priloženju broj 10 „Godišnji Bruto domaći proizvod za Federaciju BiH, 2005-2015. godina, implementacija ESA 2010 metodologije“ od 31. maja/svibnja 2017. godine.

Price collection

For Producer Price Indices of industrial products on the domestic and non-domestic market, all items the prices are being collected once a month through C-41/DOM and C-41/INO forms.

Weights

Weights used for calculating the total PPI represent the relative share of value of sale for each products on domestic and non-domestic market.

Weights used for calculating the PPI on the domestic market reflect the relative importance value of sale for each product in the total value production sold on the domestic market.

Weights used for calculating the PPI on the non-domestic market reflect the relative importance value of sale for each product in the total value production sold on the non-domestic market.

The main source of data for calculating weights is the Annual Survey on Industrial Production (IND-21).

For the production of weighting system applied for calculation of PPI, data for 2015 (based year) were used.

The new ponderation has been done each five years, while correction of weights has been done each year. Indices of price movements of products in previous year are used as correction factor.

Classification and nomenclature

For calculating the price index, the PPI Classification of Activities (CEA BiH 2010) is used by which legal entities are classified in sections B, C and D and Nomenclature of Industrial Products (NIP BiH 2010).

Aggregation

Producer Price Index calculation starts from the computation of monthly average indices for each product produced by the more than one producer, using simple geometric mean. Aggregated indices are calculated by using Laspeyres formula for weighted arithmetic mean starting from the level of representative products to the all indices (total PPI, PPI on domestic market and PPI on non-domestic market) at the level of Federation Bosnia and Herzegovina.

GROSS DOMESTIC PRODUCTS

Institute for Statistics of FBiH in this monthly bulletin presents the first results of the calculation of Gross domestic product (GDP) according to the production and income approach for the Federation BiH for 2016.

Calculation GDP has been done according to the concept and recommendations of International methodologies System of National Accounts 2008 (SNA 2008) and European System of Accounts 2010 (ESA 2010).

Institute for statistics of FBiH published the revised data series on annual GDP according to the ESA 2010 methodology in the First release No. 10 "Annual Gross domestic product for the Federation of BiH, 2005-2015, implementation of ESA 2010 methodology" on 31 May 2017.

Svi podaci su iskazani po područjima Klasifikacije djelatnosti BiH 2010, koja je usklađena sa evropskom/europskom klasifikacijom djelatnosti NACE-Rev.2.

Poslovni subjekti su grupisani prema sjedištu i pretežnoj djelatnosti (organizacioni princip).

Definicije

Bruto domaći proizvod je jednak vrijednosti svih roba i usluga proizvedenih u ekonomiji (output ili bruto vrijednost proizvodnje) minus vrijednost svih roba i usluga potrošenih u proizvodnom procesu (međufazna potrošnja po nabavnim cijenama). Polazeći od bruto dodane vrijednosti u baznim cijenama, dodavanjem svih poreza na proizvode i oduzimanjem subvencija na proizvode dobije se BDP u tržišnim cijenama.

Bruto domaći proizvod i bruto dodana vrijednost u stalnim cijenama su važni pokazatelji dinamike i nivoa/razine ekonomskog razvoja i pokazuju ekonomski rast između različitih perioda, kada se eliminiira uticaj/utjecaj promjena cijena. Obračun bruto domaćeg proizvoda u stalnim cijenama izveden je, uglavnom, metodom jednostrukih indikatora. Za najveći broj djelatnosti korišten je pristup deflacije tekućih vrijednosti outputa, a za određene djelatnosti primijenjen je pristup ekstrapolacije fizičkim pokazateljima, u zavisnosti od raspoloživih indikatora.

Bruto vrijednost proizvodnje (output) je vrijednost dobara i usluga koje proizvode rezidentne institucionalne jedinice u određenom vremenskom periodu/razdoblju. Bruto vrijednost proizvodnje obuhvata vrijednost tržišne proizvodnje, proizvodnje za vlastitu finalnu upotrebu/uporabu i ostalu netržišnu proizvodnju (dobra i usluge koje vlada i neprofitne institucije pružaju drugim institucionalnim jedinicama bez naknade ili po cijenama koje nisu ekonomski značajne).

Međufazna potrošnja predstavlja vrijednost dobara i usluga po nabavnim cijenama, upotrijebljenih kao inputi u procesu proizvodnje (isključujući potrošnju fiksnog kapitala) u obračunskom periodu sa ciljem da se proizvedu druga dobra i usluge.

Dodana vrijednost jednaka je razlici bruto vrijednosti proizvodnje i međufazne potrošnje. Dodana vrijednost u baznim/bazičnim cijenama jednaka je zbiru sredstava zaposlenih, ostalih poreza na proizvodnju umanjnih za ostale subvencije na proizvodnju, bruto poslovnog viška i bruto mješovitog dohotka.

UFPIM (usluge finansijskog posredovanja indirektno mjerene) predstavlja vrijednost usluga finansijskog/financijskog posredovanja koja se izračunava indirektno. Obračunava se kao razlika između potraživanja po kamatama (aktivne kamate) i obaveza/obveza po kamatama (pasivne kamate) za institucionalne jedinice finansijskog/financijskog posredovanja. Ovom stavkom se vrši korekcija bruto dodane vrijednosti na nivou/razini ukupne ekonomije.

Porezi na proizvode su porezi koji se plaćaju po proizvedenom ili proslijeđenom dobru i usluzi. Ovi porezi obuhvataju porez na dodanu vrijednost, akcize, carine, porez na igre na sreću (osim poreza na dobitke od igara na sreću) i boravišnu taksu/pristojbu.

Ostali porezi na proizvodnju obuhvataju sve poreze koji mogu teretiti poslovne subjekte zbog angažovanja u proizvodnji, neovisno o količini ili vrijednosti proizvedenih ili prodatih dobara i usluga (porez na firmu, naknade za zaštitu okoliša, porezi i

All data have been given by sections of Classification of Activity KD BiH 2010, which is harmonized with European Classification of Activity NACE-Rev.2.

Business entities were grouped regarding to the main activity and headquarter (organisational principle).

Definitions

Gross domestic product is equal to the value of all goods and services produced in the economy (output) less the value of all goods and services used in the production process (intermediate consumption at purchase prices). Starting from the gross value added at basic prices, by adding all taxes on products and subtracting subsidies on products, GDP at market prices is calculated.

Gross domestic product and gross value added at constant prices are important indicators of dynamics and level of economic development and present the economic growth between different periods, when price effect is eliminated. Calculation of GDP at constant prices is done, mostly, by the single indicators method. Deflation approach for current value of output was used for the most activities, while for some activities extrapolation approach was used, depending on the available indicators.

Output is the value of goods and services generated by resident institutional units during a certain period. Gross output includes the market production value, production for own final use and other non-market production (goods and services which government and non-profit institutions provide to other institutional units free of charge or at prices that are not economically significant).

Intermediate consumption includes the value of goods and services at purchasers' prices consumed as inputs in process of production in accounting period (excluding consumption of fixed capital) in order to produce other goods and services.

Value added equals to the difference between gross output and intermediate consumption. Value added at basic prices also equals to the sum of compensation of employees, other taxes on production less other subsidies on production, gross operating surplus and gross mixed income.

FISIM (Financial intermediation services indirectly measured) is defined as the value of financial intermediation services indirectly measured. It is calculated as the difference between the interests received from borrowers (interest payable) and the interests paid to depositors (interest receivable) for institutional units of the financial intermediation. With this item the correction of gross value added is made at the level of the whole economy.

Taxes on products are taxes paid on produced or delivered good and service. These taxes consist value added tax (VAT), excises, duties, taxes on lotteries, gambling and betting (other than those on winnings) and tax on overnight stays.

Other taxes on production consist of all taxes that business entities incur as a result of engaging in production, independently of the quantity or value of the goods and services produced or sold (tax on firm, environmental fees, taxes on the use of fixed assets, fees for

naknade za upotrebu fiksne aktive, naknade za koncesije i licence).

Subvencije na proizvode su tekuća nepovratna plaćanja države tržišnim proizvođačima namijenjena za proizvodni proces preduzeća/poduzeća, za prodaju i izvoz proizvoda.

Ostale subvencije na proizvodnju predstavljaju subvencije koje se ne iskazuju po jedinici proizvoda ili usluge, kao što su: subvencioniranje plata i naknada zaposlenih, subvencioniranje kamata i sl.

Sredstva zaposlenih obuhvataju sva primanja zaposlenih u novcu i naturi, koja su zaposleni primili kao naknadu za svoj rad, sve doprinose na ime socijalnog osiguranja zaposlenih (doprinosi na teret poslodavca i doprinosi na teret zaposlenih), kao i porez na dohodak.

Bruto poslovni višak je rezidualna kategorija dodane vrijednosti po djelatnostima, koja se dobije kada se bruto dodana vrijednost umanjí za sredstva zaposlenih i neto ostale poreze na proizvodnju (od ostalih poreza na proizvodnju oduzmu se ostale subvencije na proizvodnju).

Bruto mješoviti dohodak je alternativni izraz za poslovni višak neinkorporiranih preduzeća u vlasništvu domaćinstava, jer za njih nije moguće razdvojiti naknade po osnovu vlasništva od naknada po osnovu rada.

Potrošnja fiksnog kapitala predstavlja vrijednost stalnih sredstava koja se u procesu proizvodnje prenese na nove proizvode i usluge u toku/tijeku obračunskog perioda.

Neto poslovni višak/Neto mješoviti dohodak se izračunava kada se bruto poslovni višak/bruto mješoviti dohodak umanjí za potrošnju fiksnog kapitala.

POLJOPRIVREDA, ŠUMARSTVO I RIBOLOV

Podaci o broju grla zaklane stoke i peradi po vrstama i kategorijama, bruto težini (težini žive stoke i peradi), neto težini (težini zaklane stoke i peradi) i podaci o randmanima prikupljaju se mjesečnim izvještajem o klanju stoke i peradi u klaonicama za pravna lica (PO-52) i za obrtnike (PO-52a).

Izveštajne jedinice za istraživanje PO-52 su pravne osobe i dijelovi pravnih osoba razvrstani prema KD BiH 2010 za obavljanje djelatnosti 10.11-Prerada i konzerviranje mesa i 10.12-Prerada i konzerviranje mesa peradi.

Izveštajne jedinice za istraživanje PO-52a su veterinarske stanice i kantonalne uprave za inspeksijske poslove za obrtnike registrovane prema KD BiH 2010 za obavljanje djelatnosti 10.11-Prerada i konzerviranje mesa i 10.12-Prerada i konzerviranje mesa peradi.

Bruto težina predstavlja težinu stoke i peradi prije klanja izraženu u tonama.

Neto težina je težina očišćenog trupa zaklane stoke i peradi bez kože, krvi, glave (osim kod odojaka i peradi), utrobe, prednjih nogu do koljena i stražnjih nogu do skočnog zgloba, izraženo u tonama.

concessions and licenses).

Subsidies on products are current unrequited payments of general government to market producers, provided for the production process of enterprises, for the sale and export of products.

Other subsidies on production are subsidies which are not recorded by unit of product or service, such as: subsidies on wages and salaries of employees, subsidies on the interests, etc.

Compensation of employees includes all remunerations to employees, both in cash or in kind, that the employees received as compensation for their work, all employees' and employers' social contributions, as well as income tax.

Gross operating surplus is a residual category of gross value added by the activities that remains after reducing the gross value added by compensation of employees and net other taxes on production (subsidies on production have been subtracted from other taxes on production).

Gross mixed income is an alternative term for the operating surplus of unincorporated enterprises owned by households, in which it is not possible to distinguish capital incomes from labour incomes.

Consumption of fixed capital is the value of fixed assets that is transferred to new products and services in production process during the accounting period.

Net operating surplus/Net mixed income is calculated as gross operating surplus/gross mixed income minus consumption of fixed capital.

AGRICULTURE, FORESTRY AND FISHING

Data on the number of slaughtered livestock and poultry by types and categories, gross and net weight of livestock and poultry, as well as the coefficient of utilization are collected by monthly report on slaughtering of livestock and poultry in slaughterhouses for legal entities (PO-52) and for entrepreneurs (PO-52a) collects.

Reporting units for survey PO-52 are legal entities and parts of legal entities classified, according to the KD B&H 2010 in class 10.11-Processing and preserving of meat and class 10.12-Processing and preserving of poultry meat.

Reporting units for survey PO-52a are veterinary services and cantonal veterinary inspections for entrepreneurs registered according to the KD B&H 2010 in class 10.11-Processing and preserving of meat and class 10.12-Processing and preserving of poultry meat.

Gross weight is the weight of livestock and poultry in tons and before slaughter.

Net weight is the weight of dressed carcass of slaughtered livestock and poultry without skin, blood, head (except piglets and poultry), womb, front legs to the knee and the back legs to the hock, in tons.

Randman zaklane stoke i peradi predstavlja odnos težine zaklane stoke i peradi (neto težine) i težine žive stoke i peradi (bruto težine), a iskazuje se u postocima sa jednom decimalom.

Coefficient of utilization is ratio of weight of slaughtered cattle and poultry (net weight) and the weight of livestock and poultry (gross weight), and is expressed as a percentage with one decimal.

Pokazatelji ovog istraživanja koriste se za izračunavanje proizvodnje mesa u registrovanim klaonicama i za izračunavanje ekonomskih računa u poljoprivredi.

These indicators are used to review the calculation of domestic production in registered slaughterhouses, and calculation of economic accounts in agriculture.

Prikupljanje kravljeg mlijeka i proizvodnja mliječnih proizvoda

Podaci o prikupljenom kravljem mlijeku i proizvodnji mliječnih proizvoda prikupljaju se redovnim mjesečnim istraživanjem „Mjesečni izvještaj o prikupljanju kravljeg mlijeka i proizvodnji mliječnih proizvoda“ (Mlijeko-M). Ovim izvještajem obezbjeđuju se podaci o količini prikupljenog kravljeg mlijeka, sadržaju mliječne masti i proteina, te proizvodnji mliječnih proizvoda od kravljeg mlijeka.

Collection of cow's milk and production of dairy products

Data on collected cow's milk and production of dairy products are obtained through regular monthly survey which is conducted through the report "Monthly report on the collection of cow's milk and production of dairy products". This report provides information on quantity of collected cow's milk, milk fat and protein contents and the production of dairy products from cows' milk.

Izvještajne jedinice su pravne osobe i dijelovi pravnih osoba razvrstani prema KD BiH 2010 u djelatnost 10.51-Proizvodnja mlijeka, mliječnih proizvoda i sira.

Reporting units are legal entities and part of legal entities classified, according to the KD B&H 2010, in class 10.51- Production of milk, dairy products and cheese.

Definicije

Mlijeko za piće obuhvata sirovo mlijeko, neobrano mlijeko, djelomično obrano mlijeko i obrano mlijeko bez sadržaja aditiva.

Definitions

Drinking milk comprises raw milk, whole milk, skimmed milk, semi-skimmed milk and skimmed milk containing no additives.

Pavlačka/vrhnja obuhvata pavlaku/vrhnju za direktnu potrošnju s više ili manje od 29% mliječne masti.

Cream comprises cream for direct consumption, with fat content more or less than 29%.

Fermentirani proizvodi obuhvataju jogurt, tekući jogurt, kiselo mlijeko, acidofilno mlijeko te ostale fermentirane proizvode.

Fermented products include yoghurts, drinkable yoghurts, sour milk, acidified milk and other fermented products.

Maslac/puter obuhvata otopljeni maslac, ulje maslaca/putera i slične proizvode s više od 82% mliječne masti.

Butter includes melted butter, butter oil and similar products with more than 82% fat content.

Kajmak je proizvod sličan maslacu/puteru sa sadržajem mliječne masti manjim od 80%, isključujući ostale masti.

Kaymak is a product similar to butter, with fat content less than 80%.

Kravljí sir obuhvata sve vrste sira dobivene isključivo od kravljeg mlijeka (mekí, polumekí, tvrdí i ostali sirevi), isključujući topljeni sir.

Cheese includes all kinds of cheese produced from cow's milk (soft, semi-soft, hard and other cheeses), excluding melted cheese.

Otkup i prodaja poljoprivrednih proizvoda

Podaci o otkupu i prodaji poljoprivrednih proizvoda rezultat su redovnih mjesečnih istraživanja „Mjesečni izvještaj o otkupu poljoprivrednih proizvoda od porodičnih/obiteljskih poljoprivrednih proizvođača (obrazac TRG-31)“ i „Mjesečni izvještaj o prodaji poljoprivrednih proizvoda vlastite proizvodnje poljoprivrednih poslovnih subjekata i zemljoradničkih zadruga (obrazac TRG-33)“ koje provodi Federalni zavod za statistiku Federacije Bosne i Hercegovine na temelju Zakona o statističkim istraživanjima u FBiH "Službene novine FBiH" br. 63/03 i 9/09.

Purchase and sale of agriculture products

Data on sale and purchase of agricultural products are the result of regular monthly surveys: Monthly Report on purchase of agricultural products from individual agricultural producers (TRG – 31) and Monthly Report on sale of own agricultural products by companies and agricultural cooperatives (TRG – 33) conducted by the Institute for statistics of FB&H on the basis of the statistical law on statistical surveys in FB&H in "Official Gazette of B&H" no. 63/03 and 9/09.

Ovim istraživanjima prikupljaju se podaci o otkupu i prodaji poljoprivrednih proizvoda: količina (u tonama, hilj. kom., hilj. lit), vrijednost (u KM) i prosječne cijene (u KM) za tekući mjesec.

This survey collects data on the quantity (in tons, thous. Pcs., Thous. Lit), value (KM) and average price (KM) of purchase and sale of agricultural products for the current month.

Izvještajne jedinice za mjesečni izvještaj o prodaji poljoprivrednih proizvoda vlastite proizvodnje poslovnih subjekata i zemljoradničkih zadruga (obrazac TRG-33) su poslovni subjekti i dijelovi poslovnih subjekata razvrstani u područje A (Poljoprivreda, šumarstvo i ribolov) prema KD BiH 2010. Izvještajne jedinice za

Reporting units for the Monthly report on sale of own agricultural products by companies and agricultural cooperatives (TRG – 33) are legal entities and parts of legal entities classified according to the NACE-Rev 2 (KD B&H 2010) into the field A (Agriculture, hunting and forestry). Reporting units for the Monthly report on purchase of

mjesečni izvještaj o otkupu poljoprivrednih proizvoda od porodičnih/obiteljskih poljoprivrednih proizvođača (obrazac TRG-31) su poslovni subjekti i dijelovi poslovnih subjekata koji vrše otkup poljoprivrednih proizvoda od porodičnih/obiteljskih poljoprivrednih proizvođača razvrstani u područje A,C i G prema KD BiH 2010.

Podaci o prodaji poljoprivrednih proizvoda na pijacama/tržnicama prikupljaju se redovnim mjesečnim istraživanjem: Mjesečni izvještaj o prometu poljoprivrednih proizvoda na pijacama/tržnicama (obrazac TRG -13). Izvještajne jedinice su poslovni subjekti koji pružaju usluge korištenja prodajnog prostora pijace.

Ovim istraživanjima prikupljaju se podaci o prodaji poljoprivrednih proizvoda na pijacama/tržnicama koje na pijacu iznose samo individualni poljoprivredni proizvođači (bez poljoprivrednih preduzeća i zemljoradničkih zadruga): količina (u tonama, hilj, kom., hilj, lit), vrijednost (u KM) i prosječne cijene (u KM) za tekući mjesec.

Definicije

Otkup poljoprivrednih proizvoda je kupovina odnosno preuzimanje poljoprivrednih proizvoda neposredno od porodičnih/obiteljskih proizvođača koje poslovni subjekti obavljaju radi dalje prodaje ili prerade.

Prodaja poljoprivrednih proizvoda je prodaja, odnosno isporuka poljoprivrednih proizvoda iz vlastite proizvodnje poslovnih subjekata i njihovih dijelova.

Šumarstvo

Podaci o proizvodnji šumarstva u državnim šumama rezultat su Mjesečnog istraživanja šumarstva ŠUM- 22 koje provodi Federalni zavod za statistiku na temelju Zakona o statističkim istraživanjima u FBiH «Službene novine Federacije BiH» br. 63/03 i 9/09.

Mjesečnim izvještajem šumarstva obuhvaćene su sve pravne osobe razvrstane u Registru poslovnih subjekata u području A- Poljoprivreda, lov i šumarstvo, odjeljak 02-Šumarstvo, sječa drveta i usluge povezane sa njima, a koje se bave stalnom proizvodnjom šumskih sortimenata u državnim šumama.

Prikupljanje podataka o proizvodnji i prodaji u šumarstvu vrši se na osnovi Nomenklature proizvoda i usluga šumarstva – NPUŠ, koja je izrađena za potrebe statistike šumarstva na osnovi Liste karakterističnih proizvoda šumarstva, koju je Eurostat (Statistički ured Evropske unije) objavio kao integralni dio Priručnika za ekonomske račune poljoprivrede i šumarstva (Manual on the Economic Accounts of Agriculture and Forestry – EAF) u novembru/studenom 1997. godine.

Trupci (lišćara/listača i četinar/četinjača) su dijelovi debla koji su namjenjeni daljem prerađivanju piljenjem, ponekad rezanjem ili ljuštenjem jer imaju povoljna fizička i kemijska svojstva te su namjenjeni za industrijsku preradu.

Jamsko drvo (lišćara/listača i četinar/četinjača) namjenjeno je za razne tehničke svrhe jer ima vrlo povoljna fizička i kemijska svojstva. To je drvo koje se upotrebljava za izgradnju i održavanje jamskih rovova i okna, dakle za gradnju u zemlji i pod zemljom.

Ostalo dugo drvo (lišćara/listača i četinar/četinjača) obuhvaća sve vrste drveta pogodne za mehaničku preradu, stupove za elektro vodove i TT vodove te ostalo oblo drvo.

agricultural products from individual agricultural producers (TRG – 31) are legal entities engaged in purchase of agricultural products from individual family farms classified in activities in section A, C and G according to the NACE-Rev 2 (KD B&H 2010).

Data on turnover of agricultural products at marketplaces are collected through the regular statistical report: Monthly report on turnover of agricultural products at marketplaces (TRG – 13). Reporting units are business entities that provide services using selling area.

This survey collects data on the quantity (in tons, thous. Pcs., Thous. Lit), value (KM) and average price (KM) of purchase and sale of agricultural products at marketplaces from individual agricultural producers (without agricultural enterprises and cooperatives) for the current month.

Definitions

Purchase of agricultural products is buying, taking over agricultural products from individual producers which performing business entities with a view of further sale and processing.

Sale of agricultural products consists of sale, respectively delivery of agricultural products that are obtained from own production of business entities and parts of business entities.

Forestry

Data on production of forestry assortments in the publicly-owned forests are result of monthly reports on surveys of forests (ŠUM – 22) conducted by the Federal Office of Statistics on the basis of Act on Statistical Survey in FB&H (Official Gazette of FB&H, No 63/03 and 9/09.).

All legal entities classified in the Register of Business Entities under section A – Agriculture, hunting and forestry Section 02 – Forestry, felling and related services activities, engaged in permanent production forest assortments in the publicly-owned forests, and are extended by Monthly Report of forestry.

Data collection on production and sales of forestry is practised on the basis of the Nomenclature of Forest Products and Services NPUŠ which is made for the purposes of forestry statistics on the basis the List of Characteristic Products of the Commercial Timber Production compiled by the Eurostat (the Statistical Office of the European Union), and published as an integral part of the Manual for Economic Accounts of Agriculture and Forestry in November 1997.

Logs (broad-leaves trees and conifers) are parts of timber intended for further processing by sawing, sometimes by cutting or peeling, because of its good physical and chemical characteristics, so it is useful to be industrially processed.

Mining timber (broad-leaves trees and conifers) having very good physical and chemical characteristics, is intended for various technical purposes. It is used for building and maintaining pits and shafts, therefore, for constructing underground and on the surface.

Other long timber (broad-leaves trees and conifers) includes all kinds of wood suitable for mechanical processing, transmission-line and telephone-line pylons as well as other oval timber.

Prostorno drvo (lišćara/listača i četinar/četinjača) obuhvaća drvo za drvene ploče (pogodno za mehaničku preradu), a celulozno i taninsko drvo, zbog svog povoljnog kemijskog svojstva, pogodno je za kemijsku preradu. Taninsko drvo je sirovina iz koje se preradom dobivaju taninski ekstrati.

Ogrijevno drvo (lišćara/listača i četinar/četinjača) je namijenjeno neposredno za ogrijev ili za proizvodnju drvenog uglja.

Ostalo grubo obrađeno drvo (lišćara/listača i četinar/četinjača) obuhvaća sitno tehničko drvo, pogodno za izradu drvenih motki i kolja, raznih letvi i stupova za ogradu, ručica za alat i sl.

Stack wood (broad-leaves trees and conifers) includes wood for boards (suitable for mechanical processing), and wood-pulp and tannin wood are, because of its good chemical characteristics, suitable for chemical processing. Tannin wood is a material that, processed, gives tannin extracts.

Fuel wood (broad-leaves trees and conifers) is intended directly for fuel or production of wood coal.

Other roughly processed wood (broad-leaves trees and conifers) includes paltry technical wood suitable for processing of wood poles, different bars and fence piers, tool cages etc.

INDUSTRIJA

Metod računanja

Indeksi industrijske proizvodnje izračunavaju se u dva koraka, korištenjem Laspeyres-ove formule. U prvom koraku indeksi se izračunavaju iz podataka o količinama pojedinačnih proizvoda iz Mjesečne NIP BiH 2013 i odgovarajućeg ponderacijskog koeficijenta, koji je aproksimacija dodane vrijednosti pojedinačnih proizvoda. U drugom koraku svi indeksi grana i viših nivoa ponderišu se strukturom dodane vrijednosti iz 2014. godine.

Standardi i klasifikacije

Prikupljanje podataka na obrascu MKPS IND-1 vrši se na osnovu Metodologije za popunjavanje izvještaja i Mjesečne Nomenklature industrijskih proizvoda - Mjesečna NIP BiH 2013. (www.fzs.ba). Mjesečna NIP BiH 2013 zasnovana je na izvornoj NIP BiH 2010 (Službeni glasnik br. 12/11 i 41/11) i ažurirana sa izmjenama i dopunama nastalim od 2010. do 2013. godine. Mjesečna NIP BiH 2013 je dodatno razrađena i dopunjena u skladu sa specifičnim potrebama obračuna indeksa industrijske proizvodnje u BiH, a saglasno sa EU regulativama za kratkoročne poslovne statistike.

Obuhvat mjesečnog istraživanja po ekonomskim djelatnostima

Mjesečnim izvještajem industrije (M KPS IND-1) obuhvaćena su sva pravna lica koja zapošljavaju deset i više zaposlenih (preduzeća/poduzeća i lokalne jedinice), razvrstana u Registru poslovnih subjekata Federalnog zavoda za statistiku.

Indeks obima industrijske proizvodnje (IPI) obuhvata djelatnosti koje su svrstane u sljedeća područja KD BiH 2010:

B -Vađenje ruda i kamena

C -Prerađivačka industrija

D-Proizvodnja i snabdjevanje električnom energijom i plinom

Saglasno EU STS propisu br. 1165/98 i 1893/2006 sljedeće djelatnosti ne ulaze u obračun indeksa industrijske proizvodnje:

Oblast 36 - Sakupljanje, prečišćavanje i snabdjevanje vodom
Grana 35.3 - Proizvodnja i snabdjevanje parom i klimatizacija

Agregati glavnih industrijskih grupa (GIG)

Indeksi za GIG agregate izračunavaju se istom metodom kao indeksi po djelatnostima, samo se proizvodi grupišu prema i pretežnoj upotrebi proizvoda unutar oblasti i grane djelatnosti iz klasifikacije KD BiH 2010 (EU NACE Rev.2). Za izračunavanje indeksa za GIG agregate (EU MIGs) primjenjuju se nove definicije radi usklađivanja sa statističkim standardima EU.

AI Intermedijarni proizvodi: oblasti i grane KD BiH 2010: 07 – 09, 10.6, 10.9, 13.1 – 13.3, 16, 17, 20.1 – 20.3, 20.5, 20.6, 22 – 24, 25.5 – 25.7, 25.9, 26.1, 26.8, 27.1 – 27.4 i 27.9

INDUSTRY

Calculation method

Indices of industrial production are calculated in two stages according to the Laspeyres formula. In the first stage, indices are calculated from quantity data on production of individual products according to the Monthly NIP BiH 2013 and an adequate weighting coefficient, which represents an estimated value added of individual products. In the second stage, all indices of groups and higher levels are weighted with shares of value added of individual products from 2014.

Standards and Classifications

Collecting data on the MKPS IND-1 is done on the basis of the methodology for completing the report and Monthly Nomenclature of Industrial Products - Monthly NIP 2013 (www.fzs.ba). Monthly NIP 2013 is based on the original NIP BiH 2010 (Official Gazette no. 12/11 and 41/11) and updated with amendments occurring since 2010. the 2013. Monthly NIP 2013 is further developed and supplemented in accordance with the specific purpose of calculating the index of industrial production in BiH, and in accordance with EU regulativama for short-term business statistics.

Reporting units for the Monthly Survey of Industrial

Production (MKPS IND-1) are legal entities that employ ten or more employees (companies/ enterprises and local units) classified in the Register of Business Entities of Institute for Statistics of FB&H.

Industrial production index (IPI) covers activities classified into the following sections of the KD BiH 2010:

B -Mining and quarrying

C -Manufacturing

D -Electricity and gas supply

In line with EU STS Regulation No. 1165/98 and 1893/2006, the following activities are excluded from the industrial production index calculation:

Division 36 - Water collection, treatment and supply

Group 35.3 – Steam and air conditioning supply

Main Industrial Grouping (MIGs) aggregates

Indices for MIG aggregates are calculated by the same method as the indices by activities, save for the fact that the products are grouped according to the predominant use of the products within the division and groups of KD BiH 2010 (EU NACE Rev. 2). To calculate the index for MIG aggregates, new definitions are applied with aim of harmonization with the EU statistical standards.

AI Intermediate goods: the KD BiH 2010 divisions and groups: 07– 09, 10.6, 10.9, 13.1 – 13.3, 16, 17, 20.1 – 20.3, 20.5, 20.6, 22 – 24, 25.5 – 25.7, 25.9, 26.1, 26.8, 27.1 – 27.4 and 27.9

AE Energija: oblasti KD BiH 2010: 05, 06, 19 i 35 (isključujući 35.3)
BB Kapitalni proizvodi: oblasti i grane KD BiH 2010: 25.1 – 25.4, 26.2, 26.3, 26.5, 26.6, 28, 29, 30.1 – 30.4, 32.5 i 33
CD Trajni proizvodi za široku potrošnju: oblasti i grane KD BiH 2010: 26.4, 26.7, 27.5, 30.9, 31, 32.1 i 32.2
CN Netrajni proizvodi za široku potrošnju: oblasti i grane KD BiH 2010: 10.1 – 10.5, 10.7, 10.8, 11, 12, 13.9, 14, 15, 18, 20.4, 21, 32.3, 32.4 i 32.9.

Prikazivanje serija indeksa

U skladu sa preporukama Eurostata, desezoniranje i kalendarsko prilagođavanje se vrši metodom TRAMO-SEATS u DEMETRA okruženju na mjesečnoj seriji izvornih indeksa industrijske proizvodnje. Produžavanje serije indeksa dodavanjem novih mjesečnih zapažanja za svaki idući mjesec može, zbog karakteristika primijenjene metode, prouzrokovati ispravke već objavljenih desezoniranih i kalendarski prilagođenih indeksa za nekoliko mjeseci unazad.

Desezonirani indeksi

Pojam desezonirani indeksi podrazumijeva da su podaci prilagođeni za sezonu i kalendarske dane. U skladu s preporukama Eurostata podaci koji se upoređuju s podacima od prethodnog mjeseca (mjesečno poređenje prema terminologiji i praksi Eurostata) prezentiraju se u desezoniranom obliku indeksa industrijske proizvodnje ili iz njih izračunatih stopa rasta.

Kalendarski prilagođeni indeksi

Pojam kalendarski prilagođeni indeksi podrazumijeva da su podaci prilagođeni za uticaj kalendarskih i radnih dana. U skladu s preporukama Eurostata podaci koji se upoređuju s podacima od istog perioda prethodne godine (godišnje poređenje prema terminologiji i praksi Eurostata) prezentiraju se u kalendarski prilagođenom obliku indeksa industrijske proizvodnje ili iz njih izračunatih stopa rasta.

PRIJEVOZ I SKLADIŠTENJE

Podaci o cestovnom prijevozu robe i putnika dobiveni su iz istraživanja: Tromjesečni izvještaj o cestovnom prijevozu putnika (obrazac SA-CES-P/T), Tromjesečni izvještaj o cestovnom prijevozu robe (obrazac SA-CES-R/T) i Tromjesečni izvještaj o gradsko-prigradskom prijevozu (obrazac SA-GPP/T).

Jedinice posmatranja

Jedinice posmatranja u cestovnom prijevozu su poslovni subjekti koji su prema KD BiH 2010 registrirani u području H, u razredu: 49.31 – Gradski i prigradski kopneni prijevoz putnika, 49.39 – Ostali kopneni prijevoz putnika, d. n. i 49.41 – Cestovni prijevoz robe.

Definicije

Cesta

Put namijenjen kretanju cestovnih vozila na čvrstoj podlozi, osim tračnica ili staza u zračnim lukama, otvorena za javni promet, u prvom redu namijenjena za kretanje cestovnih motornih vozila na kotačima.

Cestovno motorno prijevozno sredstvo

Cestovno prijevozno sredstvo opremljeno pogonskim motorom koji je njegovo jedino sredstvo pokretanja, obično se koristi za prijevoz osoba ili robe ili za vuču vozila koja se koriste za prijevoz osoba ili roba.

*AE Energy: the KD BiH 2010 divisions: 05, 06, 19 and 35 (exl. 35.3)
BB Capital goods: the KD BiH 2010 divisions and groups: 25.1 – 25.4, 26.2, 26.3, 26.5, 26.6, 28, 29, 30.1 – 30.4, 32.5 and 33
CD Consumer durables: the KD BiH 2010 divisions and groups: 26.4, 26.7, 27.5, 30.9, 31, 32.1 and 32.2
CN Consumer non-durables: the KD BiH 2010 divisions and groups: 10.1 – 10.5, 10.7, 10.8, 11, 12, 13.9, 14, 15, 18, 20.4, 21, 32.3, 32.4 and 32.9.*

Indices series presentation

In accordance with the Eurostat's Recommendations, seasonal adjustment and working-day adjustment has been done by using the TRAMO-SEATS method in DEMETRA environment on the monthly series of original industrial production indices. Extending indices series by adding new monthly observations for each month could, because of the applied method characteristics, cause subsequent corrections of already published seasonally and working-day adjusted indices for several months backwards.

Seasonally adjusted indices

The term seasonally adjusted indices indicates that the data are adjusted for both seasonal and working-day effects. In line with the Eurostat's Recommendations, data that are compared with the data from the previous month (monthly comparison with Eurostat terminology and practices) are presented in a seasonally adjusted form of industrial production indices or their growth rates.

Working-day adjusted indices

The term working-day adjusted indices indicate that the data are adjusted only for working-day effects. In line with the Eurostat's Recommendations, data that are compared with data from the same period of the previous year (the annual comparison by Eurostat terminology and practices) are presented in a working-day adjusted form of industrial production indices or in their growth rates.

TRANSPORT AND STORAGE

Data on road transport of passengers and goods are collected through Quarter report of road transport passengers (SA-CES-P/T), Quarter report of road transport goods (SA-CES-R/T), and Quarter report of urban-suburban transport (SA-GPP/T).

Reporting units

Reporting units in road transport are business entities classified in the Register of Business Entities under CA section H, group: 49.31 – Urban-suburban passenger transport, 49.39 – Other road passenger transport, n.e.s. and 49.41 – Road freight transport.

Definitions

Road

Line of communication (travelled way) using a stabilized base other than rails or air strips open to public traffic, primarily for the use of road motor vehicles running on their own wheels.

Road motor vehicle

A road vehicle fitted with an engine whence it derives its sole means of propulsion, which is normally used for carrying persons or goods or for drawing, on the road, vehicles used for the carriage of persons or goods.

Autobus

Cestovno motorno prijevozno sredstvo namijenjeno prijevozu putnika s više od 9 sjedećih mjesta (uključujući vozačevo sjedalo).

Trolejbus

Cestovno prijevozno sredstvo namijenjeno prijevozu putnika s više od 9 sjedećih mjesta (uključujući vozačevo) povezano s električnim vodičima.

Tramvaj

Prijevozno sredstvo namijenjeno prijevozu putnika s više od 9 sjedećih mjesta (uključujući vozačevo) koje se kreće po tračnicama, povezano s električnim vodičima ili koje pokreće dizelski motor.

Cestovni prijevoz

Svako kretanje robe i/ili putnika u cestovnom prijevoznom sredstvu po cestovnoj mreži.

Obuhvaća se unutrašnji i međunarodni cestovni prijevoz.

Kad se cestovno prijevozno sredstvo prevozi na drugom cestovnom prijevoznom sredstvu, uzima se u obzir jedino kretanje vozila koje obavlja prijevoz (aktivni oblik).

Unutrašnji cestovni prijevoz

Cestovni prijevoz između dva mjesta (mjesta utovara/ukrcaja i mjesta istovara/iskrcaja) smještenih u istoj zemlji bez obzira na zemlju u kojoj su cestovna prijevozna sredstva registrirana. Može obuhvaćati i tranzit kroz drugu zemlju.

Međunarodni cestovni prijevoz

Cestovni prijevoz između dva mjesta (mjesta utovara/ukrcaja i mjesta istovara/iskrcaja) koja se nalaze u dvije različite zemlje. Može obuhvaćati tranzit kroz jednu ili više drugih zemalja.

Cestovni tranzit

Cestovni tranzit preko neke zemlje između dva mjesta (mjesta utovara i mjesta istovara) smještena u drugoj zemlji ili drugim zemljama pod uvjetom da je ukupno putovanje preko teritorija te zemlje obavljeno cestom i da nije bilo ni utovara ni istovara u toj zemlji.

Gradski cestovni prijevoz

Prijevoz koji se obavlja po gradskim cestama i tramvajskim prugama.

Samo se prijevoz koji se obavlja uglavnom ili isključivo gradskim cestama, smatra gradskim prijevozom.

Pređeni kilometar

Jedinica mjere koja predstavlja kretanje cestovnoga prijevoznog sredstva na udaljenosti od jednog kilometra.

Cestovni putnički kilometar

Jedinica mjere koja predstavlja prijevoz jednog putnika cestom na udaljenosti od jednog kilometra.

Udaljenost koja se uzima u obzir udaljenost je koju je putnik stvarno proputovao.

Roba prevezena cestom

Svaka roba koja se prevozi cestovnim prijevoznim sredstvima. Ukjučuje svu ambalažu i opremu kao što su kontejneri, izmjenjivi sanduci ili palete.

Motor-coach or bus

Passenger road motor vehicle designed to seat more than nine persons (including the driver).

Trolleybus

Passenger road vehicle designed to seat more than nine persons (including the driver), which is connected to electric conductors and which is not rail-borne.

Tram (street-car)

Passenger road vehicle designed to seat more than nine persons (including the driver), which is connected to electric conductors or powered by diesel engine and which is railborne.

Road transport

Any movements of goods and/or passengers using a road vehicle on a given road network.

National and international road transport is involved.

When a road vehicle is being carried on another vehicle, only the movement of the carrying vehicle (active mode) is considered.

National road transport

Road transport between two places (a place of loading / embarkation and a place of unloading / disembarkation) located in the same country irrespective of the country in which the vehicle is registered. It may involve transit through a second country.

International road transport

Road transport between two places (a place of loading / embarkation and a place of unloading / disembarkation) in two different countries. It may involve transit through one or more additional country or countries.

Road transit

Road transport through a country between two places (a place of loading and a place of unloading) both located in another country or in other countries provided that the total journey within the country is by road and that there is no loading and unloading in that country.

Urban road transport

Transport carried out on urban roads or tramways.

Only transport mainly or solely performed on urban roads is considered to be urban transport.

Vehicle-kilometre

Unit of measurement representing the movement of a road motor vehicle over one kilometre.

Road passenger-kilometre

Unit of measure representing the transport of one passenger by road over one kilometre.

The distance to be taken into consideration is the distance actually travelled by the passenger.

Goods carried by road

Any goods moved by road goods vehicles.

This includes all packaging and equipment such as containers, swap-bodies or pallets.

Cestovni tonski kilometar

Jedinica mjere robnog prometa koja predstavlja učinak prijevoza jedne tone robe cestom, na udaljenosti od jednog kilometra. Udaljenost koja se uzima u obzir stvorno je prijeđena udaljenost na promatranoj mreži.

Roba koja je izašla iz zemlje cestom - izvoz

Roba ukrkana na cestovno prijevozno sredstvo u nekoj zemlji i prevezena cestom da bi bila istovarena u drugoj zemlji.

Roba koja je ušla u zemlju cestom - uvoz

Roba ukrkana u cestovno prijevozno sredstvo u nekoj drugoj zemlji i koja je cestom ušla u zemlju gdje će biti iskrcana.

Roba u tranzitu cestom

Roba koja je ušla u zemlju cestom i izašla iz zemlje cestom na mjestu različitom od mjesta ulaska, nakon što je prevezena kroz zemlju u istom cestovnom prijevoznom sredstvu. Prekrcaj s jednog cestovnog prijevoznog sredstva na drugo i promjena cestovnog tegljača smatraju se utovarom/istovarom.

PROMET U PRIJEVOZIM I SKLADIŠNIM DJELATNOSTIMA

Izvor podataka

Podaci o ostvarenom prometu u uslužnim djelatnostima prijevoza i skladištenja u Federaciji BiH prikupljeni su kroz kvartalno statističko istraživanje prijevoza i skladištenja (obrazac K KPS TRANS 01). Indeksi prometa u prijevoznim i skladišnim djelatnostima agregirani su za nivo Federacije BiH. Osnovna svrha istraživanja je praćenje dinamike kretanja ostvarenog prometa u uslužnim djelatnostima prijevoza i skladištenja.

Obuhvat i uporedivost

Podaci o uslužnim djelatnostima prijevoza i skladištenja prikupljaju se za pravne subjekte koji su u Statističkom poslovnom registru Federalnog zavoda za statistiku razvrstani prema pretežnoj djelatnosti u području H - Prijevoz i skladištenje, osim oblast 53 - poštanske i kurirske usluge (KD BiH 2010). Istraživanje je provedeno kombinovanim metodom punog obuhvata i uzorka izabranih pravnih subjekata. Djelatnost preduzetnika koji se bave prijevozom i skladištenjem nije obuhvaćena ovim istraživanjem.

Metoda izračunavanja indeksa

Za izračunavanje Indeksa prometa u prijevoznim i skladišnim djelatnostima korišteni su podaci o vrijednosti ostvarenog prometa u uslužnim djelatnostima prijevoza i skladištenja, što je u skladu sa Metodologijom za kratkoročne poslovne statistike Eurostat-a i regulativom za kratkoročne poslovne statistike (EC 1165/98, Aneks D). Indeksi prometa u prijevoznim i skladišnim djelatnostima u ovom saopćenju prikazuju se kao izvorni- sezonski i kalendarski neprilagođeni indeksi.

Definicije

Ostvareni promet uključuje fakturisane iznose tokom referentnog perioda od strane izvještajne jedinice, i to odgovara tržišnoj prodaji roba i usluga ponuđenih trećim osobama. Ostvareni promet, također, uključuje sve druge troškove (transport, pakovanje, itd.)

Tonne-kilometre by road

Unit of measure of goods transport which represents the transport of one tonne by road over one kilometre. The distance to be taken into consideration is the distance actually run.

Goods having left the country by road - exports

Goods which having been loaded on a road vehicle in the country, left the country by road and were unloaded in another country.

Goods having entered the country by road - imports

Goods which, having been loaded on a road vehicle in another country, entered the country by road and were unloaded there.

Goods in transit by road throughout

Goods which entered the country by road and left the country by road at a point different from the point of entry, after having been carried across the country in the same goods road motor vehicle. Transshipment from one goods road vehicle to another or change of the road tractor are regarded as loading / unloading.

TURNOVER OF TRANSPORTATION AND STORAGE ACTIVITIES

Data source

Data on the turnover in the service activities of transportation and storage in the Federation of BiH are collected through quarterly statistical survey of transportation and storage (form K KPS TRANS 01). Turnover indices for transportation and storage activities are aggregated for the level of the Federation of BiH. The main purpose of the survey is the measuring of realised turnover in service activities of transportation and storage.

Coverage and comparability

Quarterly reports on the service activities of transportation and storage are collected for the legal entities which are registered by the main activity in the section H - Transportation and storage (excluding division 53 - Postal and courier services (KD BiH 2010) in the Statistical Business Register of the Federation of BiH. This survey was conducted by using combined methods of full coverage and sample of selected legal entities. Activities of commercial entrepreneurs who are engaged in transport and storage activities are excluded from these data.

Method of index calculation

Turnover indices in the transportation and storage activities are calculated on the basis of data on realized turnover in the services activities of transportation and storage, which is consistent with the Methodology for short-term business statistics of Eurostat and STS Regulation (EC 1165/98, Annex D).

Indices of turnover in transportation and storage activities are presented as gross, seasonally and working-day non deflated indices.

Definitions

Turnover comprises the totals invoiced by the observation unit during the reference period, and this corresponds to market sales of goods or services supplied to third parties. Turnover also includes all other charges (transport, packaging, etc.) passed on to the customer, even

na teret kupca, čak i ako su ovi troškovi posebno iskazani u fakturama. Ostvareni promet isključuje porez na dodanu vrijednost (PDV) i ostale odbitne poreze, direktno povezane s prometom, sve carine i poreze na dobra i usluge fakturirane od strane jedinice. Umanjenja cijena, rabati i diskonti kao i vrijednost povratne ambalaže moraju se oduzeti iz ove stavke. Umanjenja cijena, rabati i bonusi kasnije priznati klijentima, na primjer na kraju godine, ne uzimaju se u obzir.

Prihodi koji su u računima preduzeća klasifikovani kao drugi poslovni prihodi, finansijski i vanredni dohodak te prihodi na računima preduzeća isključeni su iz ostvarenog prometa.

VANJSKA TRGOVINA

Izvori i metode prikupljanja podataka

Osnovni/temeljni izvor podataka za statistiku vanjske trgovine FBiH je Jedinствена carinska isprava (JCI) koju deklarant (poslovni subjekt ili druga ovlaštena osoba, npr špediter) podnosi carinarnici prilikom carinjenja robe. Za prikupljanje i kontrolu ispravnosti carinskih deklaracija odgovorna je Uprava za indirektno/neizravno oporezivanje BiH (UIO), koja propisuje oblik, sadržaj, način ispunjavanja i podnošenja isprava u carinskom postupku. Federalni zavod za statistiku preuzima od Agencije za statistiku BiH, originalnu carinsku bazu podataka UIO u obliku slogova na magnetnom mediju i dalje ih statistički obrađuje i publicira.

Obuhvat podataka i jedinica posmatranja

U statistici vanjske trgovine Federacije BiH koristi se proširena definicija Specijalnog sistema trgovine prema kojoj se uključuju redovan izvoz i uvoz, unutarnja i vanjska obrada, te robe koje ulaze ili napuštaju slobodne industrijske zone. Jedinica posmatranja statističkog istraživanja robnog prometa s inostranstvom/inozemstvom je svaka robna isporuka koja se obavlja u okviru izvoza i uvoza robe, koja je homogena s gledišta vrste proizvoda, zemlje porijekla odnosno namjene, načina plaćanja i momenta prelaska granice. Isključuje se trgovina uslugama.

Klasifikacije i nomenklature

U statistici vanjske trgovine FBiH primjenjuje se Carinska tarifa BiH (CT BiH) koja je usklađena sa Kombiniranom nomenklaturom (CN) Evropske unije i Harmoniziranim sistemom/sustavom (HS) Svjetske carinske organizacije (WCO). Vanjskotrgovinske transakcije za svaki pojedinačni proizvod prate se na nivou/razini tarifne oznake od deset cifara. CT BiH je povezana sa Standardnom međunarodnom trgovinskom klasifikacijom UN (SITC, Rev. 3)1) i sa Klasifikacijom djelatnosti BiH (KD) koja je usklađena sa statističkom klasifikacijom ekonomskih aktivnosti EU (NACE, Rev. 1.1.)2). CT BiH podliježe godišnjoj reviziji u cilju usklađivanja sa izmjenama CN-a.

Konverzija valute

Podaci o izvozu i uvozu izraženi su vrijednosno u konvertibilnim markama. Vrijednosti izražene u drugim valutama preračunavaju se u konvertibilne marke primjenom tekućih dnevnih kurseva / tečajeva koji vrijede na dan carinjenja, a utvrđuje ih Centralna banka BiH. Sve su vrijednosti obračunate na osnovi pariteta franko BiH granica: FOB cijene za izvoz i CIF cijene za uvoz.

if these charges are listed separately in the invoice.

Turnover excludes VAT and other similar deductible taxes directly linked to turnover as well as all duties and taxes on the goods or services invoiced by the unit.

Reduction in prices, rebates and discounts as well as the value of returned packing must be deducted. Price reductions, rebates and bonuses conceded later to clients, for example at the end of the year, are not taken into account.

Income classified as other operating income, financial income and extraordinary income in company accounts is excluded from turnover.

FOREIGN TRADE

Sources and methods of data collection

The main source of data for the statistics on exports and imports is Single Administrative Document (SAD). The B&H Indirect Taxation Agency is responsible for collection and control of the validity of SAD, and it also determines the form, the content, the way of filling in, and the way of submitting of SAD. Federal Office of Statistics receives from the B&H Agency for statistics original customs database, originated and reviewed from the Indirect Taxation Agency and performs further data processing and dissemination.

Coverage and Observation unit

The Special Trade System (Relaxed definition) is used in Federation of Bosnia and Herzegovina. Regular exports and imports, inward processing, outward processing and the goods flow in free industrial zones are included in the External Trade Statistics. Observation unit of statistical survey on trade in goods with the rest of the world is every exports / imports transportation of goods, homogenous in terms of production type, country of origin and/or destination, mode of payment and border-crossing time. Trade in services is excluded.

Classification and Nomenclatures

The Customs Tariff of B&H (CT) is used in External Trade Statistics. The tariff is in line with the EU Combined Nomenclature (CN) and with the Harmonized Commodity Description and Coding System (HS), which is managed by the World Customs Organization (WCO). External trade statistics present trade flows on each single product (the ten-digit subheading level of the CT). CT is linked to the international trade classification of the UN (SITC, Rev.3)1), and to the B&H Classification of Activity, which is in line with EU classification of economic activities (NACE Rev. 1.1.)2). The B&H Customs Tariff is revised every year to follow the updates of CN.

Validation

The value of exports and imports are expressed in convertible marks. The value expressed in other currency is converted into convertible marks by current daily exchange rate list valid on the day of custom clearance. Exchange rate list is established by Central bank of Bosnia and Herzegovina.. All values are calculated according to free B&H border parity, i.e. exports based on FOB parity, and imports based on CIF parity.

1) Standard International Trade Classification (SITC) Rev. 3
2) Statistical Classification of Economic Activities in the European Community (NACE Rev. 1.1.)

1) Standard International Trade Classification (SITC) Rev. 3
2) Statistical Classification of Economic Activities in the European Community (NACE Rev. 1.1.)

UNUTRAŠNJA/UNUTARNJA TRGOVINA

Izvori i metode prikupljanja podataka

Podaci o prometu ostalih uslužnih djelatnosti dobiveni su iz statističkog istraživanja Tromjesečni izvještaj uslužnih djelatnosti (obrazac K KPS USL 01), koje se provodi od 2015. godine.

Istraživanje se provodi na osnovu/temelju Zakona o statistici u Federaciji BiH ("Sl. Novine FBiH" br. 63/03 i 9/09).

Metodologija istraživanja se temelji na Uredbi Vijeća EZ-a o kratkoročnim poslovnim statistikama br.1165/98 (aneks D), 1158/05, 1503/06 i 1893/06.

Obuhvat

Jedinice posmatranja/promatranja su poslovni subjekti (pravne osobe/lica) koji su prema glavnoj (pretežnoj) djelatnosti prema KD BiH 2010 registrovani/registirani u oblasti H53 – Poštanske i kurirske djelatnosti i području: J – Informacije i komunikacije, M – Stručne, naučne i tehničke djelatnosti (isključujući granu 70.1 i oblasti 72 i 75) i N – Administrativne i pomoćne uslužne djelatnosti (isključujući oblast 77 i grane 81.1 i 81.3).

Obrtnici nisu obuhvaćeni ovim istraživanjem.

Istraživanje se provodi na bazi uzorka koji je izabran iz Statističkog poslovnog registra Federalnog zavoda za statistiku.

Uzorkom su obuhvaćeni svi veliki poslovni subjekti, dok su srednji i mali izabrani metodom slučajnog stratificiranog uzorka.

Na osnovu/temelju rezultata dobivenih uzorkom ocjenjuje se cijeli skup.

Prezentacija indeksa

Rezultati se objavljuju u obliku prilagođenih i neprilagođenih nominalnih indeksa, što znači da nije isključen utjecaj promjena cijena.

Podaci tekućeg tromjesečja u odnosu na podatke iz prethodnog tromjesečja, prezentiraju se u obliku desezoniranih indeksa. U obliku kalendarski prilagođenih indeksa se prezentiraju podaci koji se porede sa podacima istog tromjesečja prethodne godine.

Radi održavanja dosljednosti i kontinuiteta s prethodno objavljenim podacima, indeksi ukupnog prometa se i dalje iskazuju u izvornom, neprilagođenom obliku ali se posebno ne komentiraju.

Sezonsko i kalendarsko prilagođavanje provedeno je metodom TRAMO/SEATS korištenjem JDemetra+ softvera (verzija 2.1.0) na serijama tromjesečnih podataka počevši od prvog tromjesečja 2010. godine.

Dodavanjem novih tromjesečnih podataka u seriji može doći do promjene desezoniranih i kalendarski prilagođenih indeksa za prethodne periode/ razdoblja.

Definicije

Promet je ukupan fakturisani/fakturirani iznos koji poslovni subjekt obračuna za prodane robe ili pružene usluge tokom/tijekom referentnog perioda trećim licima što odgovara njihovoj tržišnoj

DOMESTIC TRADE

Source and methods of data collection

Data on realized turnover in the other activities are collected from the Quarterly Report on Other Services (K KPS USL 01 questionnaire). Survey is conducted since 2015.

This survey is conducted on the bases of Law on Statistical Survey in the F B&H ("Official Gazette FB&H No." 63/03 and 9/09).

Methodology for this survey is based on Council Regulation Concerning Short Term Statistics No. 1165/98 (Annex D), 1158/05., 1503/06. and 1893/06.

Coverage

Observation units are business enterprises (legal entities) by main (prevailing) activity according to KD BiH 2010 registered in the division H53 – Postal and courier activities and section: J- Information and communication; M-Professional, scientific and technical activities (excluding group 70.1 and divisions 72 and 75) and N – Administrative and support service activities (excluding division 77 and branches 81.1 and 81.3).

The entrepreneurs are excluded.

Survey has been carried out on the sample made on the basis of Statistical Business Register of Federal institute for statistics.

The sample covers all large entities, while micro-sized and small enterprises are selected by the random stratified sample method.

The evaluation of the whole group is based on the results obtained through samples.

Presentation of indices

Results are shown in the form adjusted and non-adjusted nominal (value indices) indices, where no price-change impact is included

Data that are compared to those from the previous quarter are presented in the seasonally adjusted index form. Data that are compared to the same quarter of previous year are presented in a form of working-day adjusted indices.

In order to sustain the consistency and continuity with previously released data, indices continue to be presented as gross, unadjusted indices, but they are not commented in particular

The seasonal (SA) and working day adjustment (WDA) are conducted using TRAMO/SEATS method in JDemetra+ tool (version 2.1.0) data series starting from 1st quarter 2010.

Extension of index series, by adding of new quarterly observations in time series could cause subsequent correction for previous periods.

Definitions

Turnover is a total value of all goods sold and services provided on the market in the observed period, irrespective of whether paid or not. Value added tax (VAT) is excluded

vrijednosti. Promet ne uključuje Porez na dodanu vrijednost (PDV)

Trgovina na malo

Podaci o ostvarenom prometu u trgovini na malo dobiveni su iz istraživanja Mjesečni izvještaj trgovine na malo (obrazac M KPS TRG 01).

Istraživanje se provodi na osnovu/temelju Zakona o statistici u Federaciji BiH („Sl. Novine FBiH“ br.63/03 i 9/09).

Metodologija istraživanja se temelji na Uredbi Vijeća EZ-a o kratkoročnim poslovnim statistikama br. 1165/98 (aneks C), 1158/05., 1503/06. i 1893/06

Obuhvat

Jedinice posmatranja/promatranja su poslovni subjekti (pravne osobe/lica) koji su prema glavnoj (pretežnoj) djelatnosti registrovani/ registrirani u trgovini na malo (područje G, oblast/odjeljak 47 KD BiH 2010). Obuhvaćeni su i izabrani poslovni subjekti koji su prema glavnoj djelatnosti razvrstani u druge djelatnosti, ali obavljaju i djelatnost trgovine na malo (specijalna lista).

Obrtnici nisu obuhvaćeni ovim istraživanjem. Statističko istraživanje se provodi na bazi uzorka koji je izabran iz Statističkog poslovnog registra Federalnog zavoda za statistiku.

Uzorkom su obuhvaćeni svi veliki i srednji poslovni subjekti (čiji je godišnji promet 2.miliona/milijuna KM i više), a ostali poslovni subjekti su izabrani metodom slučajnog stratificiranog uzorka.

Na osnovu/temelju rezultata dobivenih uzorkom ocjenjuje se cijeli skup.

Prezentacija indeksa

Rezultati se objavljuju u obliku nominalnih i realnih indeksa. Nominalni indeksi prikazuju kretanje prometa u tekućim cijenama, a realni indeksi pokazuju kretanje prometa u stalnim cijenama. Realni indeksi dobiveni su deflacioniranjem nominalnih vrijednosti prometa prilagođenim indeksom potrošačkih cijena.

Tzv. mjesečne stope promjena prezentiraju se u desezoniranom obliku indeksa, a tzv. godišnje stope promjena se prezentiraju u kalendarski prilagođenom obliku indeksa.

Radi održavanja dosljednosti i kontinuiteta s prethodno objavljenim podacima, indeksi se i dalje iskazuju i u obliku izvornih, neprilagođenih indeksa, ali se posebno ne komentiraju. Sezonsko i kalendarsko prilagođavanje vrši se u aplikaciji Demetra (verzija 2.2) metodom TRAMO SEATS na seriji mjesečnih podataka od januara 2010.godine.

Dodavanjem novih mjesečnih podataka u seriji može doći do promjene desezoniranih i kalendarski prilagođenih indeksa za prethodna razdoblja, tako da se podaci iz ovog Biltena mogu razlikovati od prvih rezultata koji su objavljeni ranije.

Definicije

Promet je ukupan fakturisani/fakturirani iznos koje poslovni subjekt, izvještajna jedinica, obračuna za prodane robe ili pružene usluge tokom referentnog perioda trećim licima što odgovara njihovoj tržišnoj vrijednosti. Promet ne uključuje Porez na dodanu vrijednost (PDV).

Indeksi prometa iskazuju se na dva načina:

Retail trade

Source and method of data collection. Data on retail trade turnover are obtained by the Monthly Retail Trade Report (M KPS TRG 01 questionnaire).

This survey is conducted on the bases of Law on Statistical Survey in the Federation of B&H ("Official Gazette FB&H" No. 63/03 and 9/09).

Methodology for this survey is based on Council Regulation Concerning Short Term Statistics No. 1165/98 (Annex C), 1158/05., 1503/06. and 1893/06.

Coverage

Observation units are business enterprises (legal entities) by their main (prevailing) activity registered in the retailing trade (section G, division 47 of the KD BiH 2010) as well as selected business enterprises by their main activity registered in other activities, but perform retail trade activities (special list).

The entrepreneurs are excluded.

The survey is carried out on the sample base made on the basis of Statistical Business Register of Federal Institute for statistics.

The sample covers all large and medium-sized business entities (with yearly turnover 2.millions or higher), while micro-sized and small enterprises are selected by the random stratified sample method.

The evaluation of the whole group is based on the results obtained through samples.

Presentation of indices

Results are shown in the form of nominal (value indices) and real (volume indices) indices. Value indices show turnover movements in current prices and volume indices show turnover movements in constant prices. Volume indices are calculated by deflating turnover by modified consumer price indices.

So called month-on-month comparison are presented in seasonally adjusted index form, and so called year-on-year comparison are presented in working-day adjusted index form.

In order to sustain the consistency and continuity with previously released data, indices continue to be presented as gross, unadjusted indices, but they are not commented in particular.

The seasonal adjustment (SA) and working day adjustment (WDA) are conducted using Demetra application (version 2.2) by using TRAMO SEATS method on data series starting from January 2010.

Extension of index series, by adding of new monthly observations for each month could cause subsequent correction for previous periods. Data from this release may differ from previously published bulletin.

Definitions

Turnover is invoiced total value that enterprise, reporting unit, calculates for all sold goods and provided services during reference period to third parties. Turnover does not include Value added taxes (VAT).

Indices on the retail trade turnover are presented in two ways: For the total turnover generated by all business entities with the retail trade as main activity (according to KD BiH 2010 classified in division

Za ukupan promet koji ostvaruju svi poslovni subjekti kojima je trgovina na malo glavna djelatnost (prema KD BiH 2010 registrovani/registirani u oblast 47).

Za promet od trgovine na malo koji iskazuju svi poslovni subjekti koji obavljaju djelatnost trgovine na malo, bez obzira na glavnu djelatnost

Izvori i metode prikupljanja podataka

Podaci o prometu ostalih uslužnih djelatnosti dobiveni su iz statističkog istraživanja Tromjesečni izvještaj uslužnih djelatnosti (obrazac K KPS USL 01), koje se provodi od 2015. godine.

Istraživanje se provodi na osnovu/temelju Zakona o statistici u Federaciji BiH ("Sl. Novine FBiH" br. 63/03 i 9/09).

Metodologija istraživanja se temelji na Uredbi Vijeća EZ-a o kratkoročnim poslovnim statistikama br.1165/98 (aneks D), 1158/05, 1503/06 i 1893/06.

Obuhvat

Jedinice posmatranja/promatranja su poslovni subjekti (pravne osobe/lica) koji su prema glavnoj (pretežnoj) djelatnosti prema KD BiH 2010 registrovani/registirani u oblasti H53 – Poštanske i kurirske djelatnosti i području: J – Informacije i komunikacije, M – Stručne, naučne i tehničke djelatnosti (isključujući granu 70.1 i oblasti 72 i 75) i N – Administrativne i pomoćne usluge djelatnosti (isključujući oblast 77 i grane 81.1 i 81.3).

Obrtnici nisu obuhvaćeni ovim istraživanjem.

Istraživanje se provodi na bazi uzorka koji je izabran iz Statističkog poslovnog registra Federalnog zavoda za statistiku.

Uzorkom su obuhvaćeni svi veliki poslovni subjekti, dok su srednji i mali izabrani metodom slučajnog stratificiranog uzorka.

Na osnovu/temelju rezultata dobivenih uzorkom ocjenjuje se cijeli skup.

Podaci se objavljuju u obliku neprilagođenih nominalnih indeksa, s obzirom na to da je za sezonsko i kalendarsko prilagođavanje neophodna višegodišnja vremenska serija (minimum 16-20 opservacija).

Definicije

Promet je ukupan fakturisani/fakturirani iznos koji poslovni subjekt obračuna za prodane robe ili pružene usluge tokom/tijekom referentnog perioda trećim licima što odgovara njihovoj tržišnoj vrijednosti. Promet ne uključuje Porez na dodanu vrijednost (PDV)

Ostale uslužne djelatnosti

Izvori i metode prikupljanja podataka

Podaci o prometu ostalih uslužnih djelatnosti dobiveni su iz statističkog istraživanja Tromjesečni izvještaj uslužnih djelatnosti (obrazac K KPS USL 01), koje se provodi od 2015. godine.

Istraživanje se provodi na osnovu/temelju Zakona o statistici u Federaciji BiH ("Sl. Novine FBiH" br. 63/03 i 9/09).

47).

For the retail trade turnover expressed by all business entities engaged in his activity, irrespective of their registered main activity

Source and methods of data collection

Data on realized turnover in the other activities are collected from the Quarterly Report on Other Services (K KPS USL 01 questionnaire). Survey is conducted since 2015.

This survey is conducted on the bases of Law on Statistical Survey in the F B&H ("Official Gazette FB&H No." 63/03 and 9/09).

Methodology for this survey is based on Council Regulation Concerning Short Term Statistics No. 1165/98 (Annex D), 1158/05., 1503/06. and 1893/06.

Coverage

Observation units are business enterprises (legal entities) by main (prevailing) activity according to KD BiH 2010 registered in the division H53 – Postal and courier activities and section: J- Information and communication; M-Professional, scientific and technical activities (excluding group 70.1 and divisions 72 and 75) and N – Administrative and support service activities (excluding division 77 and branches 81.1 and 81.3).

The entrepreneurs are excluded.

Survey has been carried out on the sample made on the basis of Statistical Business Register of Federal institute for statistics.

The sample covers all large entities, while micro-sized and small enterprises are selected by the random stratified sample method.

The evaluation of the whole group is based on the results obtained through samples.

All indices are presented as unadjusted, non-deflated indices, because it is mandatory to have larger time series in order to perform seasonal and working-day adjustment (minimum 16-20 observations).

Definitions

Turnover is a total value of all goods sold and services provided on the market in the observed period, irrespective of whether paid or not. Value added tax (VAT) is excluded.

Other services

Source and methods of data collection

Data on realized turnover in the other activities are collected from the Quarterly Report on Other Services (K KPS USL 01 questionnaire). Survey is conducted since 2015.

This survey is conducted on the bases of Law on Statistical Survey in the F B&H ("Official Gazette FB&H No." 63/03 and 9/09).

Methodology for this survey is based on Council Regulation Concerning Short Term Statistics No. 1165/98 (Annex D), 1158/05.,

Metodologija istraživanja se temelji na Uredbi Vijeća EZ-a o kratkoročnim poslovnim statistikama br.1165/98 (aneks D), 1158/05, 1503/06 i 1893/06.

1503/06. and 1893/06.

Coverage

Obuhvat

Jedinice posmatranja/promatranja su poslovni subjekti (pravne osobe/lica) koji su prema glavnoj (pretežnoj) djelatnosti prema KD BiH 2010 registrovani/registirani u oblasti H53 – Poštanske i kurirske djelatnosti i području: J – Informacije i komunikacije, M – Stručne, naučne i tehničke djelatnosti (isključujući granu 70.1 i oblasti 72 i 75) i N – Administrativne i pomoćne usluge djelatnosti (isključujući oblast 77 i grane 81.1 i 81.3). Obrtnici nisu obuhvaćeni ovim istraživanjem. Istraživanje se provodi na bazi uzorka koji je izabran iz Statističkog poslovnog registra Federalnog zavoda za statistiku. Uzorkom su obuhvaćeni svi veliki poslovni subjekti, dok su srednji i mali izabrani metodom slučajnog stratificiranog uzorka. Na osnovu/temelju rezultata dobivenih uzorkom ocjenjuje se cijeli skup. Podaci se objavljuju u obliku neprilagođenih nominalnih indeksa, s obzirom na to da je za sezonsko i kalendarsko prilagođavanje neophodna višegodišnja vremenska serija (minimum 16-20 opservacija).

Observation units are business enterprises (legal entities) by main (prevailing) activity according to KD BiH 2010 registered in the division H53 – Postal and courier activities and section: J- Information and communication; M-Professional, scientific and technical activities (excluding group 70.1 and divisions 72 and 75) and N – Administrative and support service activities (excluding division 77 and branches 81.1 and 81.3). The entrepreneurs are excluded. Survey has been carried out on the sample made on the basis of Statistical Business Register of Federal institute for statistics. The sample covers all large entities, while micro-sized and small enterprises are selected by the random stratified sample method. The evaluation of the whole group is based on the results obtained through samples. All indices are presented as unadjusted, non-deflated indices, because it is mandatory to have larger time series in order to perform seasonal and working-day adjustment (minimum 16-20 observations).

Definicije

Promet je ukupan fakturisani/fakturirani iznos koji poslovni subjekt obračuna za prodane robe ili pružene usluge tokom/tijekom referentnog perioda trećim licima što odgovara njihovoj tržišnoj vrijednosti. Promet ne uključuje Porez na dodanu vrijednost (PDV)

Definitions

Turnover is a total value of all goods sold and services provided on the market in the observed period, irrespective of whether paid or not. Value added tax (VAT) is excluded.

TURIZAM

Podaci o kapacitetima za smještaj, broju dolazaka i noćenja turista po vrstama objekata i prema zemlji prebivališta dobiveni su iz istraživanja Mjesečni izvještaj o turistima i noćenjima (obrazac TU-11).

TOURISM

Data on capacities, the number of tourist arrivals and tourist nights by type of accommodation and country of residence are collected through Monthly Report on Tourist Arrivals and Tourist nights (Form TU-11)

Jedinice posmatranja su poslovni subjekti i njihovi dijelovi registrirani prema KD-u u području H - Ugostiteljstvo, tj. ugostiteljska i druga preduzeća koja pružaju usluge smještaja gostima.

Report units are business entities and their parts registered according to the CA under section H - Hotels and restaurants and other enterprises engaged in providing accommodation services in tourism.

Turist je svaka osoba koja u mjestu izvan svog prebivališta provede najmanje jednu noć u ugostiteljskom ili drugom objektu za smještaj gostiju, radi odmora ili rekreacije, zdravlja, studija, sporta, religije, porodice, poslova, javnih misija i skupova.

Tourist is every person who, outside his place of permanent residence, spends at least one night in a hotel or another accommodation facility for reasons of rest, recreation, health, study, sport, religion, family, business, public tasks or meeting.

Domaći turist je svaka osoba sa prebivalištem u Bosni i Hercegovini koja u nekom mjestu u Bosni i Hercegovini, izvan mjesta svog prebivališta, provede najmanje jednu noć u ugostiteljskom ili drugom objektu za smještaj gostiju.

Domestic tourist is a person with permanent residence in Bosnia and Herzegovina who spends at least one night in a hotel or some other accommodation facility outside their place of residence.

Stranim turistima smatraju se sve osobe koje u Bosni i Hercegovini nemaju stalno prebivalište, a provedu najmanje jednu noć u ugostiteljskom ili drugom objektu za smještaj gostiju.

Foreign tourist is a person with permanent residence outside Bosnia and Herzegovina who temporarily resides in Bosnia and Herzegovina and who spends at least one night in a hotel or some other accommodation facility.

Turistički smještajni objekat je svaka jedinica koja redovno (ili povremeno-sezonski) obezbjeđuje smještaj za noćenje turistima. Turistički smještaj se dijeli na: kolektivni i privatni turistički smještaj.

Tourist accommodation is any facility that regularly (or occasionally) provides overnight accommodation for tourists. Tourist accommodation has been divided into two main groups: collective accommodation establishments and private tourist accommodation.

Soba je jedinica koju čini jedna soba ili skupina soba čineći nedjeljivu iznajmljivačku cjelinu u smještajnom objektu ili boravištu.

A bedroom is a unit formed by one room or groups of rooms constituting an indivisible rental whole in an accommodation establishment or dwelling. Rooms may be single, double or multiple, depending on whether they are equipped permanently to sleep one,

Sobe mogu biti jednokrevetne, dvokrevetne ili višekrevetne zavisno da li su opremljene stalno za smještaj jedne, dvije ili više osoba. Ako se soba koristi za stalni boravak za više od godinu dana, ne bi trebala biti uključena. Kabine, kolibe, kućice, drvene kolibe, bungalovi i vile tretiraju se kao sobe i apartmani tj. mogu se ostaviti kao jedinice.

Broj ležaja u objektu ili boravištu je određen brojem osoba koje mogu prenoćiti u ležajima u objektu (boravištu), ignorišući bilo kakve dodatne ležaje koji bi se mogli namjestiti na zahtjev gosta. Termin ležaj se primjenjuje na jedan ležaj, dvostruki ležaj se računa kao dva ležaja. Ta jedinica služi za mjerenje kapaciteta bilo kojeg tipa smještaja.

Stalnim ležajima se smatraju ležaji koji se redovito spremaju za iznajmljivanje gostima.

Pomoćnim ležajima se smatraju ležaji koji se prema potrebi pripremaju za iznajmljivanje gostima za vrijeme sezone.

Prosječna dužina boravka se izračunava dijeljenjem broja noćenja sa brojem dolazaka turista.

Bruto iskorištenost ležaja u jednom mjesecu se dobija tako što se podijeli broj ukupnih noćenja sa brojem ležaja koji se nude i brojem dana u datom mjesecu za istu grupu objekata, množenjem koeficijenta sa 100 da bi se rezultat izrazio u procentu.

two or several people. If a room is used for permanent stay, for more than one year, it should not be included. Cabins, huts, cottages, wood huts, bungalows and villas can be treated as rooms and apartmans, which mean that can be left as a units.

Number of bed-places in an establishment or dwelling is determined by the number of persons who can stay overnight in beds set up in the establishments, ignoring any extra beds that may be set up by customer request.

The term bed-place applies to a single bed. A double bed is counted as two bed-places. This unit serves to measure the capacity of any type of accommodation.

Invariably bed-places are bed-places which are regularly prepared for guest rent.

Auxiliary bed-places are bed-places which, by the rule, serve for afretnoon gust rest as an extra bed-place accommodation capacities are completed during the season.

Average detention of foreign turist's stays are calculated by dividing number of overnights stays by the number of arrivals.

The gross occupancy rate of bed-places in one mount is obtained by dividing total overnight stays by the product of bed-places on offer and the number of days in the corresponding month for the same group of establishments, multiplying the quotient by 100 to express the result as a percentage.