

SAOPĆENJE PRIOPĆENJE FIRST RELEASE



GODINA / YEAR VI

SARAJEVO, 25.08.2017.

BROJ / NUMBER: 13.4.7

PRODAJA I OTKUP POLJOPRIVREDNIH PROIZVODA U FEDERACIJI BiH JULI/SRPANJ 2017. SALE AND PURCHASE OF AGRICULTURAL PRODUCTS IN THE FEDERATION OF BiH JULY 2017

Prodaja poljoprivrednih proizvoda na pijacama/tržnicama u Federaciji BiH, juli/srpanj 2017. godine

Prodaja poljoprivrednih proizvoda na pijacama/tržnicama u julu/srpnju 2017. godine iznosila je 2.101.977 KM, što predstavlja smanjenje prodaje za 351.190 KM ili za 14,32% u odnosu na juli/srpanj 2016. odine.

U julu/srpnju 2017. godine učešće u ukupnoj prodaji poljoprivrednih proizvoda na pijacama/tržnicama posmatrano po grupama proizvoda bilo je sljedeće: Povrće 42,7%, Perad i jaja 16,6%, Voće 23,3%, Krompir/kumpir 4,6%, Med i vosak 3,6%, Mlijeko 2,8%, Žita 1,0% i Grožđe 4,2%.

Prodaja i otkup poljoprivrednih proizvoda u Federaciji BiH, juli/srpanj 2017. godine

Ukupna vrijednost prodaje poljoprivrednih proizvoda vlastite proizvodnje poljoprivrednih preduzeća/poduzeća i zemljoradničkih zadruga i otkupa poljoprivrednih proizvoda od porodičnih/ obiteljskih poljoprivrednih proizvođača u julu/srpnju 2017. godine iznosila je 32.180.905 KM što je u poređenju sa julom/srpnjem 2016. godine smanjenje za 1.426.491 KM ili za 4,24%.

Ukupna vrijednost prodaje poljoprivrednih proizvoda vlastite proizvodnje poljoprivrednih preduzeća/poduzeća i zemljoradničkih zadruga u julu/srpnju 2017. godine iznosila je 12.084.468 KM što je u poređenju sa julom/srpnjem 2016. godine povećanje za 3.438.864 KM ili za 39,78%.

Ukupna vrijednost otkupa poljoprivrednih proizvoda od porodičnih/obiteljskih poljoprivrednih proizvođača u julu/srpnju 2017. godine iznosila je 20.096.437 KM što je u poređenju sa julom/srpnjem 2016. godine smanjenje za 4.865.355 KM ili za 19,49%.

Sale of agricultural products on green markets in Federation of B&H, July 2017

Value of sale of agricultural products on green markets in July 2017 was 2,101,977 KM, which represents a decrease of sale in amount of 351,190 KM or by 14.32% in relation to July 2016.

In July 2017 share in total sale of agricultural products on green markets, grouped by products was as follows: Vegetable 42.7%, Poultry and eggs 16.6%, Fruit 23.3%, Potatoes 4.6%, Honey and wax 3.6%, Milk 2.8%, Cereals 1.0% and Grapes 4.2%.

Sale and purchase of agricultural products in Federation of B&H, July 2017

The total value of sale of agricultural products by own production of agricultural companies and agricultural cooperatives and purchase of agriculture products from individual agriculture producers in July 2017 was 32,180,905 KM, which represents a decrease of sale in amount of 1,426,491 KM or by 4.24% in relation to July 2016.

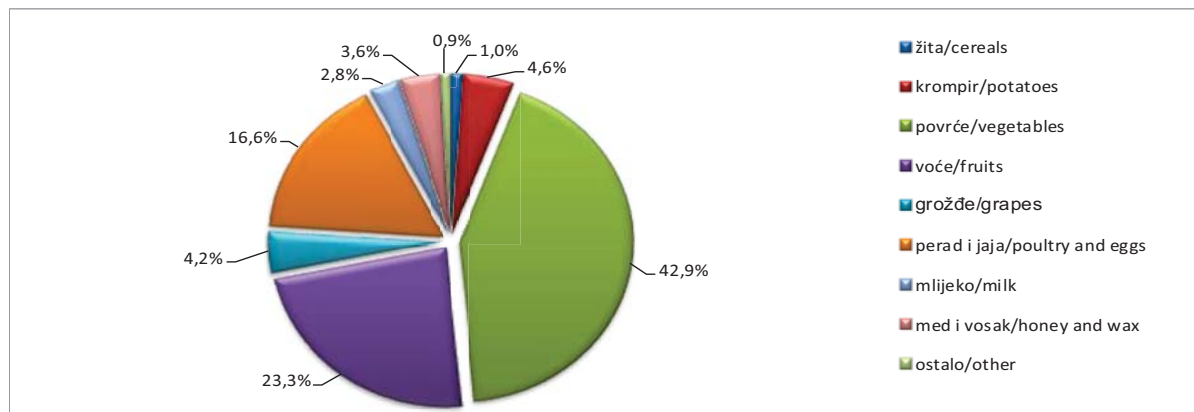
The total value of sale of agricultural products by companies and agricultural cooperatives in July 2017 was 12,084,468 KM, which represents an increase of sale in amount of 3,438,864 KM or 39,78% in relation to July 2016.

The total value of purchase of agricultural products by individual agriculture producers in July 2017 was 20,096,437 KM, which represents a decrease of sale in amount of 4,865,355 KM or by 19.49% in relation to July 2016.

1. PRODAJA POLJOPRIVREDNIH PROIZVODA NA PIJACAMA/TRŽNICAMA, JULI/SRPANJ 2017
SALE OF AGRICULTURE PRODUCTS ON GREEN MARKETS, JULY 2017

	VII 2017			I-VII 2017		Index I-VII 2017 I-VII 2016		
	količina u tonama Quantity in tons	vrijednost u KM Value in KM	prosječna cijena KM/kg Average price KM/kg	količina u tonama Quantity in tons	vrijednost u KM Value in KM	količina Quantity	vrijednost Value	
Ukupno	-	2.101.977	-	-	11.934.968	-	91,5	Total
Žita	-	21.544	-	-	103.539	-	31,0	Cereals
Pšenica	7	3.739	0,52	35	23.226	48,6	60,6	Wheat
Ječam	0	286	0,65	3	1.987	76,8	87,9	Barley
Kukuruz u zmu	24	13.149	0,54	114	62.245	22,2	22,5	Maize, grain
Ostala žita	-	4.370	-	-	16.081	-	-	Other cereals
Krompir, konzumni	114	97.681	0,86	716	687.251	57,5	61,5	Potatoes, mercantile
Rezano cvijeće i rezani pupovi	-	290	-	-	5.510	-	69,6	Flowers and cut grooves
Povrće	-	901.863	-	-	5.222.260	-	91,9	Vegetables
Paradajz, konzumni	87	123.659	2,67	268	691.402	73,6	106,9	Tomatoes, mercantile
Grah	25	101.845	5,48	140	611.043	85,1	83,1	Beans
Cmi luk	63	70.217	1,11	388	508.399	97,5	87,1	Onions
Kupus	44	38.762	0,87	235	250.646	86,9	82,8	Cabbage
Mrkva	26	41.824	1,63	154	261.861	77,6	80,4	Carrot
Paprika, konzumna	66	109.340	1,66	221	510.939	91,2	84,4	Pepper
Krastavci, konzumni	47	54.113	1,14	174	315.047	82,8	84,2	Cucumbers
Špinat	19	32.890	1,77	182	396.354	99,9	89,1	Spinach
Zelena salata	16	31.730	1,97	118	287.408	98,5	101,2	Lettuce
Ostalo povrće	-	297.484	-	-	1.389.163	-	100,8	Other vegetables
Voće	-	490.031	-	-	3.278.975	-	102,7	Fruits
Šljive	26	40.386	1,56	32	56.028	111,6	110,1	Plums
Jabuke	57	77.156	1,35	490	814.855	90,6	113,4	Apples
Kruške	16	34.848	2,12	76	198.589	83,3	87,9	Pears
Trešnje	9	24.900	2,86	125	341.248	147,6	126,6	Cherries
Kajsije/Marellice	11	27.350	2,50	26	66.454	133,4	123,2	Apricots
Breskve	24	47.474	1,94	50	111.304	109,7	94,6	Peaches
Orasi u ljusci	4	17.205	4,60	24	121.363	78,1	68,5	Walnuts in shell
Jagode	8	25.050	2,97	279	690.401	242,7	174,5	Strawberries
Mandarine	9	11.590	1,34	156	222.791	84,0	78,3	Tangerines
Ostalo voće	43	184.072	4,29	183	655.942	-	72,9	Other fruits
Grožđe	-	88.540	-	-	191.749	-	126,6	Grapes
Grožđe, konzumno	57	88.540	1,56	75	191.749	218,8	126,6	Table grapes
Maslinovo ulje od masl.iz vlas.proiz., 000 l	1	9.450	18,53	10	86.020	232,5	129,3	Olive oil, from own production, 000 l
Perad i jaja	-	348.071	-	-	1.379.707	-	95,1	Poultry and eggs
Kokoš, zaklana i očišćena	14	67.570	4,94	71	313.615	81,8	73,4	Hens (slaughtered, cleaned)
Ostala perad, zakl. i očišč.	-	960	8,00	-	1.100	-	-	Other poultry, (slaughtered, cleaned)
Jaja, konzumna, 000 kom.	1.216	279.541	0,23	4.040	1.057.372	105,5	104,3	Eggs, 000 p.
Mlijeko	-	58.752	-	-	435.332	-	100,4	Milk
Mlijeko, svježe kravlje,000 l	52	58.460	1,12	398	433.932	96,2	100,6	Cow milk, fresh, 000 l
Mlijeko, ostalo, 000 l	0	292	2,81	0	1.400	-	64,1	Milk, other, 000 l
Med i vosak	-	75.830	-	-	506.191	-	91,1	Honey and wax
Med	5	75.830	14,02	41	506.191	101,4	91,1	Honey
Riba	-	9.925	-	-	38.435	-	80,6	Fish
Riba, morska	1	7.250	8,95	3	28.050	96,5	93,7	Marine fish
Riba, riječna i jezerska	0	2.675	8,92	1	10.385	55,2	58,5	River and lake fish

Grafikon 1: Struktura ukupne prodaje poljoprivrednih proizvoda na zelenoj pijaci, %
Graph 1: Structure of total sale of agricultural products on green markets, %



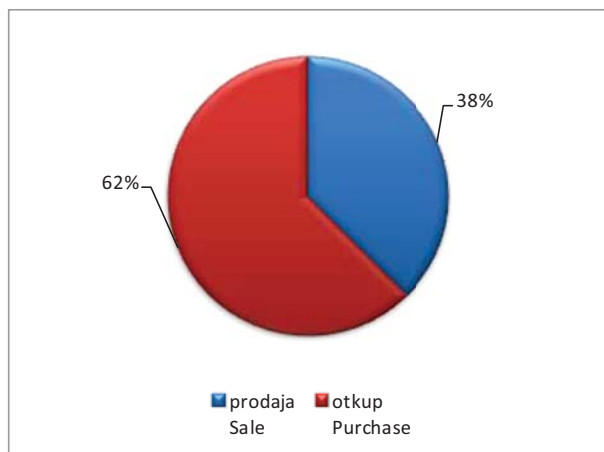
2. PRODAJA I OTKUP POLJOPRIVREDNIH PROIZVODA, JULI/SRPANJ 2017., vrijednost u KM
SALE AND PURCHASE OF AGRICULTURE PRODUCTS, JULY 2017, value in KM

	VII 2017			I-VII 2017			Index I-VII 2017 I-VII 2016			
	ukupno <i>Total</i>	prodaja <i>Sale</i>	otkup <i>Purchase</i>	ukupno <i>Total</i>	prodaja <i>Sale</i>	otkup <i>Purchase</i>	ukupno <i>Total</i>	prodaja <i>Sale</i>	otkup <i>Purchase</i>	
Ukupno	32.180.905	12.084.468	20.096.437	158.525.586	73.228.226	85.297.360	103,5	117,8	93,7	Total
Ratarstvo	3.726.324	810.550	2.915.774	6.341.489	1.250.609	5.090.881	90,2	130,1	83,9	Field crops
Žita	789.709	120.878	668.831	937.163	201.195	735.968	48,9	148,5	41,4	Cereals
Industrijsko bilje	759.019	633.673	125.346	954.107	669.821	284.286	¹⁾	¹⁾	283,0	Industrial crops
Stočno krmno bilje	7.000	-	7.000	38.000	-	38.000	¹⁾	-	83,1	Fodder crops
Krompir i suho mahunasto povrće	70.117	17.200	52.917	472.514	162.117	310.397	96,7	113,2	89,9	Potatoes and pulses
Povrće	2.100.479	38.799	2.061.680	3.939.705	217.476	3.722.230	92,9	48,9	98,1	Vegetables
Sadni materijal	18.293	18.293	-	2.912.679	2.910.201	2.478	52,6	52,6	-	Planting material
Voćarstvo i vinogradarstvo	12.242.186	2.626.399	9.615.787	28.025.854	8.813.441	19.212.413	110,0	99,5	115,5	Fruit and viticulture
Voće i grožđe	11.287.457	1.671.670	9.615.787	22.342.161	3.131.196	19.210.965	115,2	112,9	115,6	Fruit and grapes
Alkoholna pića	954.729	954.729	-	5.682.020	5.682.020	-	93,4	93,4	-	Alcoholic beverages
Maslinovo ulje	-	-	-	1.673	225	1.448	-	-	-	Olive oil
Stočarstvo	15.112.791	7.589.064	7.523.727	114.441.420	53.620.527	60.820.893	102,7	124,4	89,1	Livestock breeding
Stoka	1.503.097	851.428	651.669	10.842.832	5.814.586	5.028.246	70,4	150,7	43,5	Livestock - live weight
Perad i jaja	5.812.427	5.812.427	-	44.554.382	40.388.683	4.165.699	110,7	121,1	60,3	Poultry and eggs
Mlijeko	7.289.314	925.209	6.364.105	52.755.409	7.349.671	45.405.738	109,9	125,5	107,7	Milk
Koža i vuna	507.953	-	507.953	6.288.797	67.587	6.221.210	81,5	148,5	81,1	Leather and wool
Ostali proizvodi	1.081.311	1.040.162	41.149	6.804.143	6.633.448	170.695	180,2	179,9	194,2	Other products
Med i vosak	42.649	1.500	41.149	181.195	10.500	170.695	203,7	100,0	217,6	Honey and wax
Riba	1.038.662	1.038.662	-	6.622.948	6.622.948	-	179,6	180,1	-	Fish

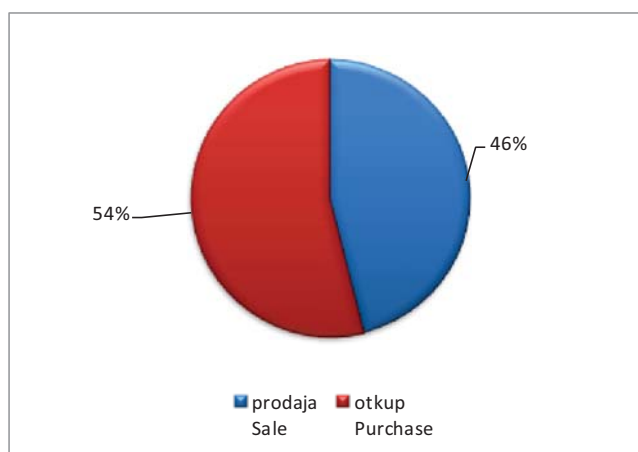
1) indeksi preko 300% se ne objavljuju

1) indices over 300% are not published

2.1 Udio prodaje i otkupa poljoprivrednih proizvoda, juli 2017., %
 Share of purchase and sale of agricultural products, July 2017, %



2.2 Udio prodaje i otkupa poljoprivrednih proizvoda, I-VII 2017., %
 Share of purchase and sale of agricultural products, period I-VII 2017, %



3. PRODAJA I OTKUP POLJOPRIVREDNIH PROIZVODA, JULI/SRPANJ 2017., KOLIČINA
SALE AND PURCHASE OF AGRICULTURE PRODUCTS, JULY 2017, QUANTITY

	VII 2017			I-VII 2017			
	ukupno <i>Total</i>	prodaja <i>Sale</i>	otkup <i>Purchase</i>	ukupno <i>Total</i>	prodaja <i>Sale</i>	otkup <i>Purchase</i>	
Pšenica, tona	2.138	376	1.762	2.227	390	1.837	<i>Wheat, tons</i>
Duhan suhi/suvi list, tona	-	-	-	6	-	6	<i>Tobacco, (dry leaf), tons</i>
Krompir/krumpir, konzumni, tona	176	51	125	668	109	560	<i>Potatoes, mercantile, tons</i>
Krompir/krumpir sjemenski, tona	-	-	-	169	154	15	<i>Potatoes seed, tons</i>
Kupus glavica, tona	35	3	31	344	55	289	<i>Cabbage, tons</i>
Jabuke (konzumne i za preradu), tona	396	195	201	2.099	460	1.639	<i>Apples (eating and processing), tons</i>
Vino, 000 l.	295	295	-	1.774	1.774	-	<i>Wine, thousand litre</i>
Telad, tona	11	5	7	315	228	86	<i>Calves, tons</i>
Goveda (starosti od 1 do 2 godine), tona	234	133	101	990	253	737	<i>Cattle (1-2 years), tons</i>
Krave, bikovi i junad (starosti od 2 godine), tona	20	14	6	454	362	92	<i>Cows, bulls and heifers (2 year), tons</i>
Svinje, tona	126	80	46	834	475	358	<i>Pigs, tons</i>
Janjad, tona	9	-	9	35	3	32	<i>Lambs, tons</i>
Tovljeni pilići (brojleri), tona	2.406	2.406	-	17.045	14.637	2.407	<i>Fattened chicken, tons</i>
Jednodnevni pilići, 000 kom.	283	283	-	4.294	4.277	17	<i>One - day chicken, 000 pieces</i>
Jaja konzumna, 000 kom.	5.315	5.315	-	44.344	44.344	-	<i>Eggs, 000 pieces</i>
Mlijeko kravlje, 000 l	13.639	1.354	12.285	98.904	11.213	87.690	<i>Cow milk, 000 liter</i>
Pastrmka/Pastrva, tona	177	177	-	859	859	-	<i>Trout, tons</i>

4. PROSJEČNA CIJENA PRODAJE I OTKUPA VAŽNIJIH POLJOPRIVREDNIH PROIZVODA, JULI/SRPANJ 2017., PROSJEČNA CIJENA U KM
AVERAGE PRICE FOR SALE AND PURCHASE OF IMPORTANT AGRICULTURAL PRODUCTS, JULY 2017., AVERAGE PRICE IN KM

	Prosječna cijena po jedinici mjere <i>Average price per unit of measure</i>		
	prodaja <i>Sale</i>	otkup <i>Purchase</i>	
Pšenica, kg	0,30	0,37	<i>Wheat, kg</i>
Krompir/krumpir, konzumni, kg	0,34	0,41	<i>Potatoes, mercantile, kg</i>
Kupus glavica, kg	0,50	0,37	<i>Cabbage, kg</i>
Jabuke (konzumne i za preradu), kg	0,66	1,10	<i>Apples (eating and processing), kg</i>
Vino, l	3,23	-	<i>Wine, l</i>
Telad, kg	5,16	4,58	<i>Calves, kg</i>
Goveda (starosti od 1 do 2 godine), kg	4,10	3,73	<i>Cattle (1-2 years), kg</i>
Krave, bikovi i junad (starosti od 2 godine), kg	1,68	3,48	<i>Cows, bulls and heifers (2 year), kg</i>
Svinje, kg	2,72	2,95	<i>Pigs, kg</i>
Janjad, kg	-	5,11	<i>Lambs, kg</i>
Tovljeni pilići (brojleri), kg	2,00	-	<i>Fattened chicken, kg</i>
Jednodnevni pilići, kom.	0,72	-	<i>One - day chicken, pieces</i>
Jaja konzumna, kom.	0,14	-	<i>Eggs, pieces</i>
Mlijeko kravlje, l	0,67	0,52	<i>Cow milk, l</i>
Pastrmka/Pastrva, kg	5,07	-	<i>Trout, kg</i>

METODOLOŠKA OBJAŠNJENJA

Podaci o otkupu i prodaji poljoprivrednih proizvoda rezultat su redovnih mjesečnih istraživanja „Mjesečni izvještaj o otkupu poljoprivrednih proizvoda od porodičnih/obiteljskih poljoprivrednih proizvođača (obrazac TRG-31)“ i „Mjesečni izvještaj o prodaji poljoprivrednih proizvoda vlastite proizvodnje poljoprivrednih poslovnih subjekata i zemljoradničkih zadruga (obrazac TRG-33).

Ovim istraživanjima prikupljaju se podaci o otkupu i prodaji poljoprivrednih proizvoda: količina (u tonama, hilj. kom., hilj. lit), vrijednost (u KM) i prosječne cijene (u KM) za referentni mjesec.

Izveštajne jedinice za mjesečni izvještaj o prodaji poljoprivrednih proizvoda vlastite proizvodnje poslovnih subjekata i zemljoradničkih zadruga (obrazac TRG-33) su poslovni subjekti i dijelovi poslovnih subjekata razvrstani u područje A (Poljoprivreda, šumarstvo i ribolov) prema KD BiH 2010. Izveštajne jedinice za mjesečni izvještaj o otkupu poljoprivrednih proizvoda od porodičnih/obiteljskih poljoprivrednih proizvođača (obrazac TRG-31) su poslovni subjekti i dijelovi poslovnih subjekata koji otkupljuju poljoprivredne proizvode od porodičnih/obiteljskih poljoprivrednih proizvođača radi njihove prodaje ili prerade razvrstani u područje C i G prema KD BiH 2010.

Podaci o prodaji poljoprivrednih proizvoda na pijacama/tržnicama prikupljaju se redovnim mjesečnim istraživanjem: Mjesečni izvještaj o prometu poljoprivrednih proizvoda na pijacama/tržnicama (obrazac TRG -13). Izveštajne jedinice su poslovni subjekti koji pružaju usluge korištenja prodajnog prostora pijace.

Ovim istraživanjima prikupljaju se podaci o prodaji poljoprivrednih proizvoda na pijacama/tržnicama koje na pijacu iznose samo individualni poljoprivredni proizvođači (bez poljoprivrednih preduzeća i zemljoradničkih zadruga): količina (u tonama, 000 kom., 000 lit), vrijednost (u KM) i prosječne cijene (u KM) za tekući mjesec.

Definicije

Otkup poljoprivrednih proizvoda je kupovina odnosno preuzimanje poljoprivrednih proizvoda neposredno od porodičnih/obiteljskih proizvođača koje poslovni subjekti obavljaju radi dalje prodaje ili prerade.

Prodaja poljoprivrednih proizvoda je prodaja, odnosno isporuka poljoprivrednih proizvoda iz vlastite proizvodnje poslovnih subjekata i njihovih dijelova.

NOTES ON METHODOLOGY

Data on sale and purchase of agricultural products are the result of regular monthly surveys: Monthly Report on purchase of agricultural products from individual agricultural producers (TRG – 31) and Monthly Report on sale of own agricultural products by companies and agricultural cooperatives (TRG – 33).

This survey collects data on the quantity (in tons, thous. Pcs., Thous. Lit), value (KM) and average price (KM) of purchase and sale of agricultural products for the reference month.

Reporting units and observation units for the Monthly report on sale of own agricultural products by companies and agricultural cooperatives (TRG – 33) are legal entities and parts of legal entities classified according to the NACE-Rev 2 (KD B&H 2010) into the field A (Agriculture, hunting and forestry). Reporting units and observation units for the Monthly report on purchase of agricultural products from individual agricultural producers (TRG – 31) are legal entities who purchase agricultural products from individual family farms for further selling or processing classified in activities in section C and G according to the NACE-Rev 2 (KD B&H 2010).

Data on turnover of agricultural products at marketplaces are collected through the regular statistical report: Monthly report on turnover of agricultural products at marketplaces (TRG – 13). Reporting units are business entities that provide services using selling area.

This survey collects data on the quantity (in tons, 000 Pcs., 000 Lit), value (KM) and average price (KM) of purchase and sale of agricultural products at marketplaces from individual agricultural producers (without agricultural enterprises and cooperatives) for the current month.

Definitions

Purchase of agricultural products is buying, taking over agricultural products from individual producers which performing business entities with a view of further sale and processing.

Sale of agricultural products consists of sale, respectively delivery of agricultural products that are obtained from own production of business entities and parts of business entities.

Izdaje Federalni zavod za statistiku FBiH, 71000 Sarajevo, Zelenih beretki 26
Published by the Institute for Statistics of FBiH, 71000 Sarajevo, Zelenih beretki 26

Telefon/Phone: +387 (33) 20 64 52, Fax: +387 (33) 22 61 51
Elektronska pošta/E-mail: fedstat@fzs.ba, Internetska stranica/Web site: <http://www.fzs.ba>

Odgovara: Doc. dr. Emir Kremić, direktor
Person responsible: Assist. Prof. Emir Kremić, Director General

Saopćenje pripremili: Fehrija Mehić, Damir Omanović
Prepared by: Fehrija Mehić, Damir Omanović

Molimo korisnike da prilikom korišćenja podataka navedu izvor
Those using data from this issue are requested to state the source

Podaci iz ovog saopćenja objavljuju se na internetu
First Release data are published on the Internet