



Bosna i Hercegovina  
Federacija Bosna i Hercegovina  
**Federalni zavod  
za statistiku**

# ZENIČKO-DOBOJSKI KANTON U BROJKAMA

Sarajevo, 2017

# **ZENIČKO-DOBOJSKI KANTON U BROJKAMA**

**Sarajevo, 2017**

Izdavač: Federalni zavod za statistiku, Zelenih beretki 26, 71000 Sarajevo

Telefon/Phone/Faks: +387 33 22 61 51  
Elektronska pošta/E-mail: fedstat@fzs.ba  
Internetska stranica/Web site: <http://www.fzs.ba>

Odgovara: Doc.dr. Emir Kremić, direktor

Pripremio: Sektor za publicistiku i diseminaciju

Molimo korisnike da prilikom korišćenja podataka navedu izvor
---

Štampano/Tiskano u 100 primjeraka

Obavijesti daje Odsjek za odnose s javnošću i biblioteka  
Telefon/Phone: +387 33 407 019  
Pretplata publikacija: +387 33 407 020

## PREDGOVOR

Izdavanjem ove publikacije Federalni zavod za statistiku nastavlja sa objavljivanjem godišnjih podataka iz različitih statističkih oblasti za područje kantona i općina.

Podaci su rezultat statističkih istraživanja koje je proveo Federalni zavod za statistiku na osnovu Zakona o statistici u Federaciji Bosne i Hercegovine ("Službene novine Federacije BiH", br. 63/03 i 9/09) i Plana provođenja statističkih istraživanja od interesa za Federaciju BiH za 2016. godinu ("Službene novine Federacije BiH ", br. 16/16).

Pored podataka koji su rezultat redovnih/redovnih statističkih istraživanja Federalnog zavoda za statistiku, u ovoj publikaciji dati su i podaci drugih institucija koje su uključene u statistički sistem/sustav Federacije BiH.

Nadamo se da će vam ova publikacija biti od koristi u vašem svakodnevnom radu.

Federalni zavod za statistiku će sa zahvalnošću primiti sve vaše primjedbe i prijedloge koje će doprinijeti poboljšanju ove kao i drugih naših statističkih publikacija.

Sarajevo, juni 2017. godine

Direktor

Doc. dr. Emir Kremić



## SADRŽAJ

1.	GEOGRAFSKI I METEOROLOŠKI PODACI -----	7
2.	REGISTAR -----	9
3.	STANOVNIŠTVO-----	12
4.	ZAPOSLENOST, PLAĆE I NEZAPOSLENOST-----	14
5.	INVESTICIJE -----	16
6.	POLJOPRIVREDA, ŠUMARSTVO I RIBOLOV -----	18
7.	INDUSTRIJA -----	21
8.	GRAĐEVINARSTVO-----	22
9.	PRIJEVOZ I SKLADIŠTENJE -----	23
10.	VANJSKA TRGOVINA-----	26
11.	TURIZAM -----	27
12.	OBRAZOVANJE -----	28
13.	KULTURA I UMJETNOST-----	32
14.	SOCIJALNI RAD -----	33
15.	PRAVOSUĐE -----	34

## SKRAĆENICE/KRATICE

ha	hektar
hilj./tis.	hiljada/tisuća
hl	hektolitar
kg	kilogram
KM	konvertibilna marka
km	kilometar
km <sup>2</sup>	kvadratni kilometar
KV	kvalificirani (radnik)
kW	kilovat
l	litra
m	metar
m <sup>2</sup>	kvadratni metar
m <sup>3</sup>	kubni/kubični metar
mil.	milion
NKV	nekvalificirani (radnik)
NSS	niža stručna sprema
PKV	polukvalificirani (radnik)
KD	Klasifikacija djelatnosti
SMTK	Standardna međunarodna trgovinska klasifikacija
SSS	srednja stručna sprema
t	tona
VKV	visokokvalificirani (radnik)
VSS	visoka stručna sprema
VŠS	viša stručna sprema

## ZNAKOVI

-	nema pojave
...	ne raspolaže se podatkom
0	podatak je manji od 0,5 upotrijebljene jedinice mjere
θ	prosjek
1)	oznaka za napomenu
*	ispravljen podatak

**GEOGRAFSKI I METEOROLOŠKI PODACI**

 UKUPNA POVRŠINA cca km<sup>2</sup>

Bosna i Hercegovina	51209,2
Federacija Bosne i Hercegovine	26110,5
Zeničko - dobojski kanton	3344,1

**POVRŠINA OPĆINA**

Broj	Općina	Šifra općine	Površina cca km <sup>2</sup>
1.	Breza	10.189	72,9
2.	Doboj - Jug	11.266	10,2
3.	Kakanj	10.448	377,0
4.	Maglaj	10.634	252,4
5.	Olovo	10.715	407,8
6.	Tešanj	11.045	155,9
7.	Usora	11.622	49,8
8.	Vareš	11.100	390,1
9.	Visoko	11.126	230,8
10.	Zavidovići	11.177	556,4
11.	Grad Zenica	11.185	558,5
12.	Žepče	11.207	282,3

**VRIJEDNOST VAŽNIJIH METEOROLOŠKIH POJAVA**

	2012	2013	2014	2015	2016
--	------	------	------	------	------

**SREDNJE GODIŠNJE VRIJEDNOSTI**

Pritisak/tlak zraka, mb	976,3	975,4	975,2	978,4	977,0
Temperatura zraka, °C	12,0	12,0	12,6	11,9	11,8
Relativna vlažnost zraka, %	70	74	78	75	76
Oblačnost (osmina)	5	5	-	-	-

**GODIŠNJE VRIJEDNOSTI**

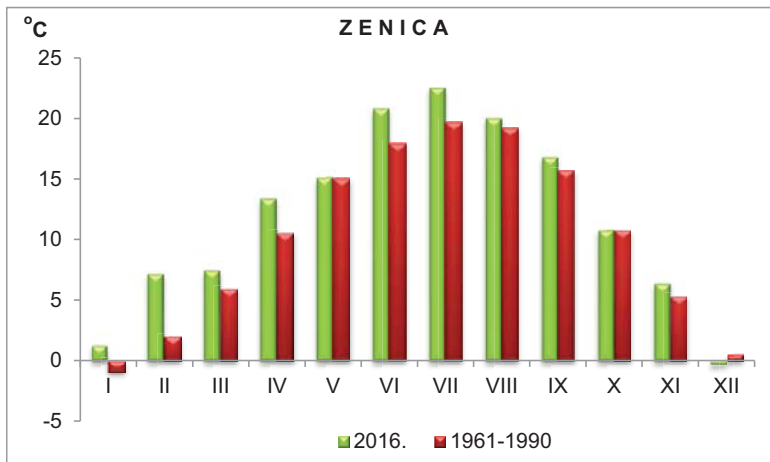
Apsolutna max. temperatura zraka, °C	41,3	41,1	36,0	40,9	38,2
Apsolutna min. temperatura zraka, °C	-21,1	-9,6	-8,8	-16,7	-13,8
Količina padavina, l/m <sup>2</sup>	702,9	793,2	1.200,6	732,4	896,5
Broj dana sa padavinama, ≥ 0,1 mm	138	156	123	125	153
Broj dana sa snježnim pokrivačem, ≥ 1 cm	45	19	8	25	19
Maksimalna visina snježnog pokrivača, cm	42	25	9	15	26
Trajanje sijanja sunca (sati)	2.074,8	1900,9	1608,5	1.860,9	1744,0

**VAŽNIJE METEOROLOŠKE POJAVE ZABILJEŽENE U PERIODU 1951.-2016.**

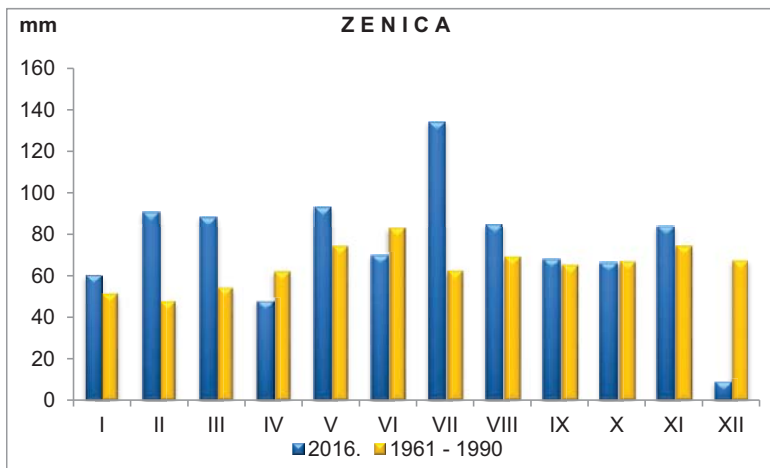
	Srednje vrijednosti				Apsolutne vrijednosti			
	God. Temp. zraka (oC)	Zimska temper. zraka (oC)	Ljetna temper. zraka (oC)	God. sume oborina (l/m <sup>2</sup> )	Max. Temp. zraka (oC)	Datum	Minimalna temp. zraka (oC)	Datum
Grad Zenica	10,6	0,9	19,8	809	41,3	22.08. 2012	-23,9	24.01. 1963



TEMPERATURE ZRAKA U 2016. I ZA RAZDOBLJE 1961-1990



KOLIČINE PADAVINA U 2016. I RAZDOBLJE 1961-1990



REGISTAR

REGISTRIRANI POSLOVNI SUBJEKTI PREMA PODRUČJIMA KD BiH 2010, stanje 31.12.2016

	Pravne osobe		Obrt
	Osnovne pravne osobe	Jedinice u sastavu	
<b>UKUPNO</b>	<b>6312</b>	<b>4123</b>	<b>6774</b>
A Poljoprivreda, šumarstvo i ribarstvo	133	40	743
B Vađenje ruda i kamena	20	4	1
C Prerađivačka industrija	800	213	1061
D Proizvodnja i snabdjevanje/opskrba električnom energijom, plinom, parom i klimatizacija	14	29	6
E Snabdjevanje/opskrba vodom; uklanjanje otpadnih voda, upravljanje otpadom te djelatnosti sanacije okoliša	44	5	9
F Građevinarstvo	323	50	254
G Trgovina na veliko i malo; popravak motornih vozila i motocikla	1345	1711	1835
H Prijevoz i skladištenje	314	152	739
I Djelatnosti pružanja smještaja te priprema i usluživanja hrane ( hotelijerstvo iugostiteljstvo )	90	243	980
J Informacije i komunikacije	81	21	41
K Finansijske djelatnosti i djelatnosti osiguranja	21	271	24
L Poslovanje nekretninama	104	3	3
M Stručne, naučne i tehničke djelatnosti	281	74	294
N Administrativne i pomoćne uslužne djelatnosti	88	72	67
O Javna uprava i odbrana; obavezno socijalno osigur.	389	112	-
P Obrazovanje	201	184	47
Q Djelatnosti zdravstvene i socijalne zaštite	153	71	108
R Umjetnost, zabava i rekreacija	513	480	42
S Ostale uslužne djelatnosti	1398	388	520
T Djelatnosti domaćinstva kao poslodavca; djelatnosti domaćinstva koja proizvode različita dobra i obavljaju različite usluge za vlastite potrebe	-	-	-
U Djelatnosti vanteritorijalnih organizacija i organa	-	-	-

## REGISTAR

## REGISTRIRANI POSLOVNI SUBJEKTI PREMA

Općina	Ukupno	Područja								
		A	B	C	D	E	F	G	H	I
<b>Pravne</b>										
<b>Ukupno</b>	<b>6312</b>	<b>133</b>	<b>20</b>	<b>800</b>	<b>14</b>	<b>44</b>	<b>323</b>	<b>1345</b>	<b>314</b>	<b>90</b>
Breza	211	1	3	33	1	2	10	30	10	6
Doboj - Jug	142	2	1	17	-	1	9	44	7	3
Kakanj	475	5	1	48	4	2	20	87	29	5
Maglaj	339	8	2	36	-	2	21	54	30	4
Olovo	169	12	-	37	1	1	4	24	5	5
Tešanj	916	21	1	162	3	7	56	250	65	14
Usora	159	2	-	24	1	2	6	30	9	1
Vareš	163	7	4	20	-	2	3	10	4	2
Visoko	859	25	1	119	1	8	26	211	48	8
Zavidovići	433	18	2	39	-	3	47	83	9	7
Grad										
Zenica	1907	11	2	184	2	11	88	410	45	33
Žepče	539	21	3	81	1	3	33	112	53	2
<b>Dijelovi pravnih osot</b>										
<b>Ukupno</b>	<b>4123</b>	<b>40</b>	<b>4</b>	<b>213</b>	<b>29</b>	<b>5</b>	<b>50</b>	<b>1711</b>	<b>152</b>	<b>243</b>
Breza	165	-	1	9	1	-	6	58	3	12
Doboj - Jug	88	-	-	1	3	-	-	38	5	2
Kakanj	340	5	2	10	2	1	4	132	18	16
Maglaj	203	2	-	6	3	-	4	68	6	7
Olovo	109	3	1	12	1	-	-	28	5	4
Tešanj	504	6	-	26	3	-	-	254	21	29
Usora	61	-	-	3	2	-	2	18	2	2
Vareš	123	1	-	5	2	-	-	39	5	4
Visoko	520	12	-	34	3	-	4	232	19	35
Zavidovići	314	1	-	15	2	-	2	119	13	15
Grad										
Zenica	1335	5	-	64	4	4	16	568	45	92
Žepče	361	5	-	28	3	-	12	157	10	25
<b>Obrt</b>										
<b>Ukupno</b>	<b>6774</b>	<b>743</b>	<b>1</b>	<b>1061</b>	<b>6</b>	<b>9</b>	<b>254</b>	<b>1835</b>	<b>739</b>	<b>980</b>
Breza	236	28	-	36	-	-	5	63	28	35
Doboj - Jug	145	9	-	30	-	-	14	28	22	21
Kakanj	582	95	-	67	-	1	21	140	95	82
Maglaj	355	32	-	37	-	-	11	122	45	50
Olovo	151	44	-	20	-	-	2	37	19	14
Tešanj	898	72	-	150	5	1	63	255	120	98
Usora	90	14	-	20	-	-	2	15	11	15
Vareš	207	34	-	27	-	-	2	63	13	37
Visoko	1255	169	-	296	1	3	48	314	118	133
Zavidovići	445	52	-	48	-	1	17	168	21	71
Grad										
Zenica	2001	110	-	282	-	2	53	532	223	364
Žepče	409	84	1	48	-	1	16	98	24	60

## REGISTAR

PODRUČJIMA KD BiH I OPĆINAMA, stanje 31.12.2016.

djelatnosti												
J	K	L	M	N	O	P	Q	R	S	T	U	
<b>osobe</b>												
<b>81</b>	<b>21</b>	<b>104</b>	<b>281</b>	<b>88</b>	<b>389</b>	<b>201</b>	<b>153</b>	<b>513</b>	<b>1398</b>	-	-	
1	-	4	5	2	17	7	10	26	43	-	-	
2	1	-	3	-	4	3	4	12	29	-	-	
4	-	1	24	8	45	19	7	41	125	-	-	
5	1	1	13	2	24	11	13	30	82	-	-	
2	-	-	4	2	18	4	6	9	35	-	-	
13	2	7	38	19	29	27	16	48	138	-	-	
1	1	-	8	1	13	3	7	12	38	-	-	
2	-	-	4	0	30	6	6	9	54	-	-	
8	4	79	39	15	31	19	10	79	128	-	-	
5	1	1	21	1	26	17	12	35	106	-	-	
34	9	8	107	33	102	71	54	182	521	-	-	
4	2	3	15	5	50	14	8	30	99	-	-	
<b>ja</b>												
<b>21</b>	<b>271</b>	<b>3</b>	<b>74</b>	<b>72</b>	<b>112</b>	<b>184</b>	<b>71</b>	<b>480</b>	<b>388</b>	-	-	
-	13	-	1	2	5	6	4	23	21	-	-	
1	9	-	1	2	4	1	1	8	12	-	-	
1	29	1	3	7	8	26	2	42	31	-	-	
1	23	-	3	2	7	14	6	30	21	-	-	
-	11	-	-	2	6	9	-	10	17	-	-	
1	39	-	11	8	8	17	2	38	41	-	-	
1	5	-	1	1	6	3	-	5	10	-	-	
-	9	-	1	2	7	15	1	11	21	-	-	
3	33	1	9	12	16	10	3	57	37	-	-	
-	21	-	8	3	9	14	9	46	37	-	-	
11	59	1	29	28	28	51	41	169	120	-	-	
2	20	-	7	3	8	18	2	41	20	-	-	
<b>41</b>	<b>24</b>	<b>3</b>	<b>294</b>	<b>67</b>	-	<b>47</b>	<b>108</b>	<b>42</b>	<b>520</b>	-	-	
2	-	-	9	7	-	1	5	-	17	-	-	
-	-	-	7	-	-	-	2	-	12	-	-	
3	2	-	20	6	-	3	9	4	34	-	-	
2	1	-	16	5	-	2	8	2	22	-	-	
-	-	-	4	-	-	1	1	1	8	-	-	
5	3	-	36	3	-	-	15	2	70	-	-	
0	0	-	3	1	-	-	1	1	7	-	-	
2	1	-	1	3	-	1	1	8	14	-	-	
6	4	1	47	13	-	7	9	6	80	-	-	
-	-	-	12	4	-	3	10	-	38	-	-	
19	11	2	120	24	-	25	40	15	179	-	-	
2	2	-	19	1	-	4	7	3	39	-	-	

## STANOVNIŠTVO

### PROCJENA UKUPNOG BROJA STANOVNIKA PO STAROSNOJ STRUKTURI

Općina	Ukupno	0-14	15-64	65 i više
<b>stanje 30.06. 2015. godine</b>				
<b>Kanton - ukupno</b>	<b>362.048</b>	<b>66.088</b>	<b>258.688</b>	<b>37.272</b>
Muškarci	179.663	33.821	129.981	15.861
Žene	182.385	32.267	128.707	21.411
<b>stanje 30.06. 2016. godine</b>				
<b>Kanton - ukupno</b>	<b>361.031</b>	<b>69.353</b>	<b>256.949</b>	<b>34.729</b>
Muškarci	179.303	35.531	129.086	14.686
Žene	181.728	33.822	127.863	20.043
<b>Breza</b>	<b>13.829</b>	<b>2.323</b>	<b>9.995</b>	<b>1.511</b>
Muškarci	6.779	1.163	4.980	636
Žene	7.050	1.160	5.015	875
<b>Doboj Jug</b>	<b>4.057</b>	<b>884</b>	<b>2.892</b>	<b>281</b>
Muškarci	2.037	457	1.460	120
Žene	2.020	427	1.432	161
<b>Kakanj</b>	<b>37.225</b>	<b>7.467</b>	<b>26.336</b>	<b>3.422</b>
Muškarci	18.552	3.842	13.240	1.470
Žene	18.673	3.625	13.096	1.952
<b>Maglaj</b>	<b>22.932</b>	<b>4.186</b>	<b>16.494</b>	<b>2.252</b>
Muškarci	11.348	2.182	8.227	939
Žene	11.584	2.004	8.267	1.313
<b>Olovo</b>	<b>9.707</b>	<b>1.502</b>	<b>7.190</b>	<b>1.015</b>
Muškarci	4.903	788	3.702	413
Žene	4.804	714	3.488	602
<b>Tešanj</b>	<b>43.333</b>	<b>9.394</b>	<b>30.775</b>	<b>3.164</b>
Muškarci	21.514	4.833	15.312	1.369
Žene	21.819	4.561	15.463	1.795
<b>Usora</b>	<b>6.520</b>	<b>965</b>	<b>4.752</b>	<b>803</b>
Muškarci	3.218	477	2.418	323
Žene	3.302	488	2.334	480
<b>Vareš</b>	<b>8.345</b>	<b>1.046</b>	<b>5.808</b>	<b>1.491</b>
Muškarci	4.097	557	2.959	581
Žene	4.248	489	2.849	910
<b>Visoko</b>	<b>39.549</b>	<b>7.869</b>	<b>27.804</b>	<b>3.876</b>
Muškarci	19.565	4.067	13.791	1.707
Žene	19.984	3.802	14.013	2.169
<b>Zavidovići</b>	<b>35.557</b>	<b>6.868</b>	<b>25.550</b>	<b>3.139</b>
Muškarci	17.672	3.489	12.801	1.382
Žene	17.885	3.379	12.749	1.757
<b>Zenica</b>	<b>109.950</b>	<b>20.800</b>	<b>77.938</b>	<b>11.212</b>
Muškarci	54.350	10.560	39.121	4.669
Žene	55.600	10.240	38.817	6.543
<b>Žepče</b>	<b>30.027</b>	<b>6.049</b>	<b>21.415</b>	<b>2.563</b>
Muškarci	15.268	3.116	11.075	1.077
Žene	14.759	2.933	10.340	1.486

PRIRODNO KRETANJE STANOVNIŠTVA PO MJESTU PREBIVALIŠTA

Općina	Ukupno rođeni	Živo rođeni			Mrtvo-rođeni	Stopa prirodnog priraštaja		
		ukupno	po spolu			ukupno	muški	ženski
			muški	ženski				
2013	3.418	3.416	1.799	1.617	2	0,2	0,2	0,1
2014	3.394	3.391	1.724	1.667	3	0,1	0,0	0,2
2015	3.458	3.438	1.782	1.656	20	-0,2	-0,2	-0,3
2016	3.468	3.452	1.816	1.636	16	0,0	0,1	0,0
Breza	109	109	44	65	-	-2,8	-4,6	-1,1
Doboj-Jug	45	45	25	20	-	1,5	2,9	0,0
Grad Zenica	1.098	1.096	573	523	2	-0,6	-0,7	-0,6
Kakanj	438	438	231	207	-	1,6	1,2	1,9
Maglaj	203	201	110	91	2	-1,0	-0,9	-1,1
Olovo	75	75	42	33	-	-2,5	-0,8	-4,2
Tešanj	506	501	256	245	5	4,0	4,1	3,9
Usora	21	21	8	13	-	-7,7	-8,4	-7,0
Vareš	42	40	26	14	2	-9,7	-9,3	-10,1
Visoko	358	357	191	166	1	0,8	1,4	0,2
Zavidovići	299	296	168	128	3	-0,4	-0,3	-0,4
Žepče	274	273	142	131	1	1,2	1,0	1,5

PRIRODNO KRETANJE STANOVNIŠTVA PO MJESTU PREBIVALIŠTA

	Umrli			O d t o g a umrla dojenčad	Stopa mortaliteta	Broj sklop- ljenih brakova	Broj razve- denih brakova
	ukupno	po spolu					
		muški	ženski				
2013	3.348	1.758	1.590	14	9,2	1.997	293
2014	3.356	1.727	1.629	17	9,2	2.250	289
2015	3.525	1.815	1.710	27	9,7	2.458	225
2016	3.444	1.807	1.637	17	9,5	2.301	214
Breza	148	75	73	-	10,7	65	6
Doboj-Jug	39	19	20	1	9,6	35	4
Grad Zenica	1.165	609	556	7	10,6	673	39
Kakanj	379	208	171	4	10,2	274	32
Maglaj	224	120	104	1	9,8	138	21
Olovo	99	46	53	-	10,2	61	9
Tešanj	327	168	159	1	7,5	314	44
Usora	71	35	36	-	10,9	35	4
Vareš	121	64	57	-	14,5	37	4
Visoko	326	163	163	1	8,2	243	20
Zavidovići	309	173	136	2	8,7	260	30
Žepče	236	127	109	-	7,9	166	1

**ZAPOSLENOST, NEZAPOSLENOST I PLAĆE**
**ZAPOSLENOST I PLAĆE PREMA PODRUČJIMA KD BiH 2010**

	Prosječan broj zaposlenih		Prosječna neto plaća, KM	
	2015	2016	2015	2016
<b>UKUPNO</b>	<b>71.079</b>	<b>72.106</b>	<b>718</b>	<b>730</b>
<b>A</b> Poljoprivreda, šumarstvo i ribarstvo	1.572	1.697	796	791
<b>B</b> Vađenje ruda i kamena	4.763	4.635	1.011	999
<b>C</b> Prerađivačka industrija	22.411	22.822	542	564
<b>D</b> Proizvodnja i snabdjevanje/opskrba električnom energijom, plinom, parom i klimatizacija	1.666	1.634	1.433	1.448
<b>E</b> Snabdjevanje/opskrba vodom; uklanjanje otpadnih voda, upravljanje otpadom te djelatnosti sanacije okoliša	1.194	1.151	752	774
<b>F</b> Građevinarstvo	3.150	3.128	462	470
<b>G</b> Trgovina na veliko i malo; popravak motornih vozila i motocikla	9.628	10.264	503	520
<b>H</b> Prijevoz i skladištenje	3.720	3.675	705	702
<b>I</b> Djelatnosti pružanja smještaja te priprema i usluživanja hrane ( hotelijerstvo i ugostiteljstvo )	2.783	2.917	434	440
<b>J</b> Informacije i komunikacije	764	670	1.200	1.199
<b>K</b> Finansijske djelatnosti i djelatnosti osiguranja	880	874	1.081	1.152
<b>L</b> Poslovanje nekretninama	145	140	808	781
<b>M</b> Stručne, naučne i tehničke djelatnosti	1.372	1.534	675	744
<b>N</b> Administrativne i pomoćne uslužne djelatnosti	704	718	706	728
<b>O</b> Javna uprava i odbrana; obavezno socijalno osigur.	4.410	4.351	1.072	1.084
<b>P</b> Obrazovanje	6.660	6.606	690	691
<b>Q</b> Djelatnosti zdravstvene i socijalne zaštite	4.285	4.251	1.010	1.026
<b>R</b> Umjetnost, zabava i rekreacija	366	418	640	641
<b>S</b> Ostale uslužne djelatnosti	606	621	702	702
<b>T</b> Djelatnost domaćinstva kao poslodavca; djelatnost domaćinstva koja proizvode različita dobra i obavljaju različite usluge za vlastite potrebe	-	-	-	-

**ZAPOSLENOST I PLAĆE OPĆINAMA**

	Prosječan broj zaposlenih		Prosječna neto plaća u KM	
	2015	2016	2015	2016
<b>UKUPNO</b>	<b>71.079</b>	<b>72.106</b>	<b>718</b>	<b>730</b>
Breza	2.918	2.913	836	833
Doboj - Jug	1.000	1.062	561	615
Kakanj	6.729	6.593	977	969
Maglaj	4.026	4.043	639	645
Olovo	1.916	2.124	592	613
Tešanj	10.654	11.274	559	571
Usora	759	957	732	726
Vareš	1.275	1.266	690	702
Visoko	8.438	8.400	547	593
Zavidovići	3.768	3.987	633	655
Grad Zenica	24.338	24.502	837	845
Žepče	5.258	4.985	534	545

**NEZAPOSLENE OSOBE PREMA STRUCNOJ SPREMI, stanje decembar/prosinac**

Općine	Ukupno	VSS	VŠS	SSS	NSS	VKV	KV	PKV	NKV
2012	69.212	2.765	425	14.337	177	545	27.384	2.386	21.193
2013	70.778	3.246	431	14.943	172	551	28.087	2.342	21.006
2014	70.462	3.405	394	15.397	167	453	28.014	2.236	20.396
2015	69.290	3.691	353	15.964	148	417	26.913	2.081	19.723
2016	66.202	3.585	322	15.492	149	363	25.282	1.942	19.067
Breza	1.836	157	21	685	8	8	562	30	365
Doboj - Jug	852	27	-	189	3	4	336	16	277
Kakanj	6.721	486	36	1.456	10	30	2.815	160	1.728
Maglaj	4.834	164	12	743	-	17	1.734	155	2.009
Olovo	1.727	91	4	550	-	1	479	8	594
Tešanj	6.995	302	24	1.267	7	43	2.776	289	2.287
Usora	824	16	3	147	-	7	367	16	268
Vareš	1.185	68	5	326	9	5	402	26	344
Visoko	7.190	453	45	1.609	-	19	2.943	47	2.074
Zavidovići	7.073	320	19	1.777	-	17	2.751	149	2.040
Grad Zenica	22.003	1.342	136	5.649	112	191	8.163	780	5.630
Žepče	4.962	159	17	1.094	-	21	1.954	266	1.451

Podaci o nezaposlenosti preuzeti od Federalnog zavoda za zapošljavanje

Zeničko-dobojski kanton u brojkama 2017



**OSTVARENE INVESTICIJE U NOVA STALNA SREDSTVA PO NAMJENI ULAGANJA I  
TEHNIČKOJ STRUKTURI U 2015.GODINI (PRINCIP ČISTIH DJELATNOSTI)**

000 KM

Namjena ulaganja	Ukupno	Materijalna stalna sredstva			Nematerijalna stalna sredstva	Troškovi prijenosa vlasništva
		građevinski radovi	strojevi, oprema i transportna sredstva	ostala materijalna stalna sredstva		
<b>UKUPNO</b>	<b>329.478</b>	<b>142.636</b>	<b>173.971</b>	<b>6.052</b>	<b>5.967</b>	<b>850</b>
<b>Pravne osobe-ukupno</b>	<b>320.974</b>	<b>139.525</b>	<b>172.193</b>	<b>2.438</b>	<b>5.967</b>	<b>850</b>
<b>A</b> Poljoprivreda, šumarstvo i ribolov	3.299	1.740	1.268	269	19	4
<b>B</b> Vađenje ruda i kamena	30.380	17.822	12.176	-	375	7
<b>C</b> Prerađivačka industrija	108.902	30.234	75.950	2.170	531	17
<b>D</b> Proizvodnja i snabdijevanje/ opskrba električnom energijom, plinom, parom i klimatizacija	46.962	24.393	21.973	-	596	-
<b>E</b> Snabdijevanje/opskrba vodom; uklanjanje otpadnih voda, upravljanje otpadom te djelatnosti sanacije okoliša	8.669	6.714	1.903	-	53	-
<b>F</b> Građevinarstvo	27.934	18.740	5.588	-	3.278	328
<b>G</b> Trgovina na veliko i na malo; popravak moto. vozila i motoc.	40.942	24.551	16.020	-	311	60
<b>H</b> Prijevoz i skladištenje	18.357	478	17.834	-	28	16
<b>I</b> Djelatnosti pružanja smještaja te pripreme i usluživanja hrane (hotelijerstvo i ugostiteljstvo)	767	324	429	-	15	-
<b>J</b> Informacije i komunikacije	6.855	2.782	4.009	-	43	21
<b>K</b> Finansijske/Financijske djelatnosti i djelatnosti osiguranja	3.104	2.092	906	-	107	-
<b>L</b> Poslovanje nekretninama	1.853	290	1.179	-	4	380
<b>M</b> Stručne, naučne/znanstvene i tehničke djelatnosti	3.098	646	2.217	-	234	-
<b>N</b> Administrativne i pomoćne uslužne djelatnosti	1.411	733	665	-	12	-
<b>O</b> Javna uprava i odbrana/obrana; obavezno/obvezno socijalno osiguranje	3.953	2.198	1.623	-	114	17
<b>P</b> Obrazovanje	4.042	2.645	1.393	-	4	-
<b>Q</b> Djelatnosti zdravstvene i socijalne zaštite/skrbi	6.077	1.137	4.786	-	154	-
<b>R</b> Umjetnost, zabava i rekreacija	4.244	1.967	2.191	-	86	-
<b>S</b> Ostale uslužne djelatnosti	124	39	84	-	2	-
<b>T</b> Djelatnosti domaćinstava kao poslodavaca	-	-	-	-	-	-
<b>U</b> Djelatnosti vanteritor. organizacija i tijela	-	-	-	-	-	-
<b>Poljoprivr. gazdinstva-ukupno</b>	<b>8.504</b>	<b>3.111</b>	<b>1.778</b>	<b>3.614</b>	<b>-</b>	<b>-</b>

## INVESTICIJE

ISPLATE ZA INVESTICIJE PO OSNOVNIM IZVORIMA FINANSIRANJA/FINANCIRANJA I  
DJELATNOSTI INVESTITORA U 2015. GODINI - ORGANIZACIONI PRINCIP

000 KM

Djelatnost investitora	Ukupno	Iz sopstvenih sredstava	Iz udruženih sredstava	Iskorišteni finans./financ. krediti	Finans./financ. lizing	Iz sredstava fondova i budžeta/proračuna	Iz ostalih izvora
<b>UKUPNO</b>	<b>298.357</b>	<b>187.690</b>	<b>6.609</b>	<b>74.553</b>	<b>10.648</b>	<b>4.134</b>	<b>14.723</b>
<b>Pravne osobe-ukupno</b>	<b>289.853</b>	<b>183.233</b>	<b>6.609</b>	<b>70.928</b>	<b>10.648</b>	<b>4.134</b>	<b>14.301</b>
<b>A Poljoprivreda, šumarstvo i ribolov</b>	3.781	2.316	-	1.429	13	17	7
<b>B Vadenje ruda i kamena</b>	27.141	16.047	5.371	204	-	-	5.520
<b>C Prerađivačka industrija</b>	113.557	73.684	-	36.299	2.352	318	904
<b>D Proizvodnja i snabdijevanje/opskrba električnom energ., plinom, parom i klimatizacija</b>	8.953	2.897	-	4.583	-	1.473	-
<b>E Snabdijevanje/opskrba vodom; uklanjanje otpadnih voda, upravljanje otpadom te djelatnosti sanacije okoliša</b>	5.427	3.661	8	256	148	701	654
<b>F Građevinarstvo</b>	13.582	10.338	-	1.910	1.259	-	75
<b>G Trgovina na veliko i na malo; popravak motor. vozila i motoc.</b>	48.441	34.173	-	12.122	1.598	-	549
<b>H Prijevoz i skladištenje</b>	26.347	10.832	244	9.267	4.875	1.128	2
<b>I Djelatnosti pružanja smještaja te pripreme i usluživanja hrane (hotelijerstvo i ugostiteljstvo)</b>	1.215	1.012	113	35	53	-	3
<b>J Informacije i komunikacije</b>	1.018	558	-	214	-	41	205
<b>K Finansijske/Financijske djelatnosti i djelatnosti osigur.</b>	488	488	-	-	-	-	-
<b>L Poslovanje nekretninama</b>	2.487	2.408	40	39	-	-	-
<b>M Stručne, naučne/znanstvene i tehničke djelatnosti</b>	4.894	4.027	16	654	192	4	1
<b>N Administrativne i pomoćne uslužne djelatnosti</b>	1.630	1.324	-	71	159	-	76
<b>O Javna uprava i odbrana/odbrana; obavezno/obvezno socijalno osiguranje</b>	16.508	11.758	690	3.418	-	2	641
<b>P Obrazovanje</b>	4.918	1.639	124	5	-	-	3.149
<b>Q Djelatnosti zdravstvene i socijalne zaštite/skrbi</b>	6.329	3.422	-	423	-	449	2.035
<b>R Umjetnost, zabava i rekreacija</b>	2.739	2.546	-	-	-	-	194
<b>S Ostale uslužne djelatnosti</b>	397	104	4	-	-	2	286
<b>T Djelatnosti domaćinstava kao poslodavaca</b>	-	-	-	-	-	-	-
<b>U Djelatnosti vanteritorijalnih organizacija i tijela</b>	-	-	-	-	-	-	-
<b>Poljoprivr. gazdinstva-ukupno</b>	<b>8.504</b>	<b>4.457</b>	<b>-</b>	<b>3.625</b>	<b>-</b>	<b>-</b>	<b>422</b>

## POLJOPRIVREDA, SUMARSTVO I RIBOLOV

## OSTVARENI PRINOSI USJEVA I VOĆA

Usjevi	2014			2015			2016		
	Požnje- vena površina u ha	Prinos, tona		Požnje- vena površina u ha	Prinos, tona		Požnje- vena površina u ha	Prinos, tona	
		ukupno	po ha		ukupno	po ha		ukupno	po ha
Pšenica	1.662	5.112	3,1	1.874	7.010	3,7	1.864	8.851	4,7
Raž	66	160	2,4	62	192	3,1	70	245	3,5
Ječam	394	1.086	2,8	451	1.501	3,3	455	1.958	4,3
Zob	275	778	2,8	170	565	3,3	191	653	3,4
Kukuruz -zmo	4.419	17.523	4,0	4.620	15.823	3,4	4.543	23.582	5,2
Krompir/Krumpir	2.129	11.562	5,4	2.119	16.669	7,9	2.085	18.245	8,7
Crni luk	1.021	10.697	10,5	1.019	13.140	12,9	1.017	13.182	13,0
Grah - zmo	443	569	1,3	432	550	1,3	434	567	1,3
Kupus	150	1.815	12,1	148	1.975	13,3	153	2.157	14,1
Paradajz/Rajčica	181	913	5,0	193	1.595	8,3	197	1.729	8,8
Paprika zelena	210	1.362	6,5	223	1.707	7,7	222	1.901	8,6
Djetelina-sijeno	3.663	11.316	3,1	3.657	11.800	3,2	3.228	11.960	3,7
Lucerka/Lucerna	2.839	9.351	3,3	2.582	8.466	3,3	2.362	9.037	3,8
Kukuruz zeleni	649	9.040	13,0	694	9.513	13,7	711	11.710	16,5
Stočna repa	240	1.888	7,9	223	2.190	9,8	211	2.230	10,6
Travno - djet. smjesa	5.641	17.717	3,1	5.587	17.325	3,1	5.471	16.772	3,1

Voće	2014			2015			2016		
	Broj rodnih stabala	Prinos		Broj rodnih stabala	Prinos		Broj rodnih stabala	Prinos	
		ukupno tona	kg po stablu		ukupno tona	kg po stablu		ukupno tona	kg po stablu
Trešnje	64.070	345	5,4	65328	623	9,5	64.482	542	8,4
Višnje	44.880	214	4,8	45387	338	7,4	44.955	324	7,2
Kajsije	3.400	13	3,9	2683	15	5,4	2.653	11	4,0
Jabuke	445.050	1.945	4,4	458.321	7.430	16,2	467.911	3.900	8,3
Kruške	180.600	638	3,5	165.991	2.016	12,1	182.169	1.148	6,3
Šljive	570.000	1.216	2,1	582.506	4.655	8,0	579.729	2.718	4,7
Breskve	5.345	14	2,5	5.300	51	9,6	5.021	36	7,1
Orasi	35.450	126	3,5	35.965	565	15,7	38.810	239	6,2

**BROJNO STANJE STOKE I STOCNA PROIZVODNJA**

	2011	2012	2013	2014	2015	2016
<b>Brojno stanje stoke na kraju godine</b>						
<b>Goveda</b>	42.276	41.209	40.201	38.958	38.844	38.918
Krave i steone junice	30.516	30.316	28.915	28.150	27.859	27.535
<b>Ovce</b>	85.875	83.935	78.392	78.333	77.548	75.711
Ovce za priplod	66.049	65.234	62.853	63.206	62.193	61.533
<b>Svinje</b>	10.732	10.785	11.380	11.300	10.980	11.000
Krmače i suprasne nazimice	1.107	1.198	1.295	1.262	1.300	1.325
<b>Konji</b>	869	835	810	761	668	657
Kobile i ždrebne omice	144	145	133	121	117	116
<b>Perad (u hilj./tis. grla)</b>	1.367	1.301	1.929	1.615	1.422	1.153
Koke nesilice (u hilj./tis.grla)	253	260	279	272	280	282
<b>Koze</b>	7.721	7.888	8.469	8.480	7.676	7.372
<b>Košnice pčela</b>	29.906	29.915	31.638	32.340	33.608	33.315
<b>Proizvodnja mlijeka, vune, jaja i meda</b>						
Broj muženih krava	26.379	25.111	24.122	23.733	23.600	23.734
Kravlje mlijeko (hilj./tis. litara)	50.727	49.419	55.639	67.179	70.022	71.314
Po muženoj kravi (litara)	2.002	1.968	2.307	2.831	2.967	3.005
Broj muženih ovaca	35.636	35.113	35.036	34.458	33.918	33.917
Ovčije mlijeko (hilj./tis. litara)	1.568	1.545	1.567	1.495	1.507	1.504
Po muženoj ovci (litara)	44	44	45	43	44	44
Broj muženih koza	5.366	5.509	5.507	5.408	4.606	4.505
Kozije mlijeko (hilj./tis. litara)	1.227	1.167	1.245	1.210	1.079	1.047
Po muženoj kozi (litara)	238	229	226	224	234	232
Broj striženih ovaca	73.846	72.308	66.573	66.992	66.085	65.030
Vuna (tona)	96	94	87	89	124	120
Po ovci (kilograma)	1,3	1,3	1,3	1,3	1,9	1,8
Broj kokoši nosilica(hilj./tis)	250	252	279	272	280	281
Jaja (hilj./tis. komada)	36.518	37.752	48.633	45.542	46.412	46.471
Po kokoši (komada)	146	150	174	167	166	165
Med (tona)	200	195	333	216	476	222
Po košnici (kilograma)	6,7	6,5	10,7	6,7	14,2	6,7

PROIZVODNJA I PRODAJA ŠUMSKIH SORTIMENATA

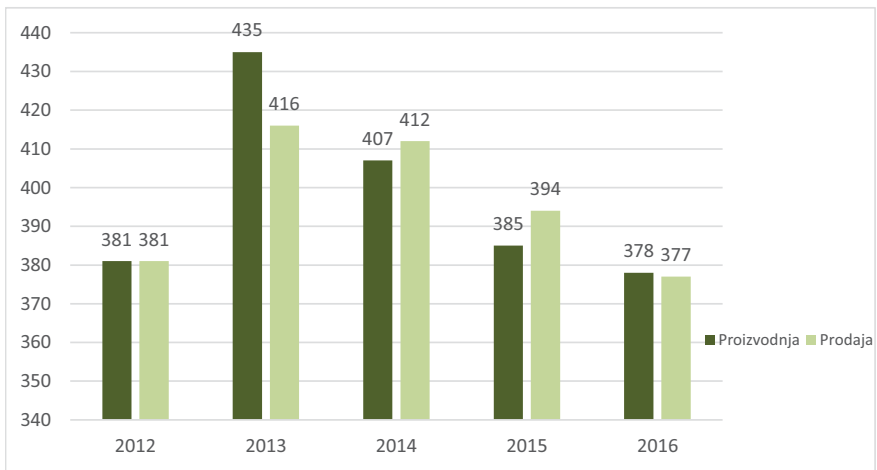
hilj./tis. m<sup>3</sup>

	Proizvodnja					Prodaja				
	2012	2013	2014	2015	2016	2012	2013	2014	2015	2016
<b>UKUPNO</b>	<b>381</b>	<b>435</b>	<b>407</b>	<b>385</b>	<b>378</b>	<b>381</b>	<b>416</b>	<b>412</b>	<b>394</b>	<b>377</b>
Trupci četinarara/četinjača	134	151	128	124	113	136	143	126	127	114
Jamsko drvo četinarara/četinjača	24	32	22	25	22	23	30	23	25	22
Ostalo dugo drvo četinarara/četinjača	-	-	-	-	-	-	-	-	-	-
Prostorno drvo četinarara/četinjača	46	90	108	88	78	47	83	113	91	78
Trupci lišćara/listača	73	61	52	57	63	73	59	52	57	62
Jamsko drvo lišćara/listača	1	1	0	1	0	1	1	0	1	0
Ostalo dugo drvo lišćara/listača	-	-	-	-	-	-	-	-	-	-
Prostorno drvo lišćara/listača	-	-	0	0	-	-	-	0	0	-
Ogrjevno drvo četinarara/četinjača	1	0	0	0	0	1	0	0	0	0
Ogrevno drvo lišćara/listača	103	101	97	91	101	100	100	98	93	101
Ostalo grubo obrađeno drvo <sup>1)</sup>	-	-	-	-	-	-	-	-	-	-

<sup>1)</sup> Uključuje sitno tehničko drvo, cijepane drvene motke i kolje

Proizvodnja i prodaja šumskih sortimenata

u hilj./tis.m<sup>3</sup>



**INDUSTRIJA**
**INDEKSI OBIMA INDUSTRIJSKE PROIZVODNJE - PREMA GLAVNIM INDUSTRIJSKIM GRUPACIJAMA I PODRUČJIMA KD BiH 2010**

	2013	2014	2015	2016
	2012	2013	2014	2015
<b>INDUSTRIJA - UKUPNO</b>	<b>102,0</b>	<b>95,9</b>	<b>101,5</b>	<b>97,9</b>
<b>PREMA GLAVNIM INDUSTRIJSKIM GRUPACIJAMA</b>				
<b>AI</b> Intermedijarni proizvodi	104,2	97,8	108,8	93,9
<b>AE</b> Energija	96,6	89,6	96,5	102,4
<b>BB</b> Kapitalni proizvodi	124,1	107,1	90,3	89,5
<b>CD</b> Traini proizvodi za široku potrošnju	119,4	32,9	128,0	79,3
<b>CN</b> Netraini proizvodi za široku potrošnju	97,5	99,4	98,7	100,9
<b>PREMA PODRUČJIMA I OBLASTIMA KD-a</b>				
<b>B VAĐENJE RUDA I KAMENA</b>	<b>95,7</b>	<b>97,7</b>	<b>94,8</b>	<b>103,7</b>
05 Vađenje ugljena i lignita	-	97,7	94,8	103,7
08 Vađenje ostalih ruda i kamena	-	67,4	5,1	-
<b>C PRERAĐIVAČKA INDUSTRIJA</b>	<b>103,1</b>	<b>97,8</b>	<b>103,6</b>	<b>96,3</b>
10 Proizvodnja prehrambenih proizvoda	-	116,5	109,6	106,1
11 Proizvodnja pića	-	139,7	95,1	114,2
13 Proizvodnja tekstila	-	103,5	87,6	102,5
14 Proizvodnja odjeće	-	87,8	121,2	95,7
15 Proizvodnja kože i srodnih proizvoda	-	76,8	95,0	92,7
16 Prerada drva i proizv. od drva i pluta osim namješ. proizv.predmeta od slame i pletarskih materijala	-	82,7	120,5	92,0
17 Proizvodnja papira i proizvoda od papira	-	77,5	133,1	63,0
18 Štampanje i umnožavanje snimljenih zapisa	-	154,9	86,7	83,7
19 Proizvodnja koksa i rafiniranih naftnih proizvoda	-	86,7	102,0	99,2
20 Proizvodnja kemikalija i kemiskih proizvoda	-	75,0	88,2	111,7
22 Proizvodnja proizvoda od gume i plastičnih masa	-	110,2	84,9	126,7
23 Proizvodnja ostalih nemetalnih mineralnih proizvoda	-	85,9	105,4	103,0
24 Proizvodnja baznih metala	-	106,9	102,3	99,5
25 Proizv.gotovih metal.proizvoda osim mašina i opreme	-	110,5	110,8	116,2
27 Proizvodnja električne opreme	-	61,1	32,2	105,1
28 Proizvodnja mašina i uređaja, d.n.	-	107,2	97,5	92,6
29 Proizvodnja motornih vozila,prikolica i poluprikolica	-	109,5	93,5	89,1
31 Proizvodnja namještaja	-	32,9	128,0	74,0
33 Popravak i instaliranje mašina i opreme	-	119,1	51,9	81,1
<b>D PROIZV.SNABDIJEVANJE/OPSKRBA ELEKTR. ENERGIJOM,GASOM/PLINOM I VODOM</b>	<b>91,4</b>	<b>85,5</b>	<b>96,3</b>	<b>102,4</b>
35 Proizvodnja i snabdjevanje elektič.energijom i plinom (osim proizvodnje i snabd. parom i klimatizacija)	91,4	85,5	96,3	102,4

## GRAĐEVINARSTVO

### VRIJEDNOST IZVRŠENIH RADOVA PREMA VRSTI INVESTITORA U FEDERACIJI BiH, 2015

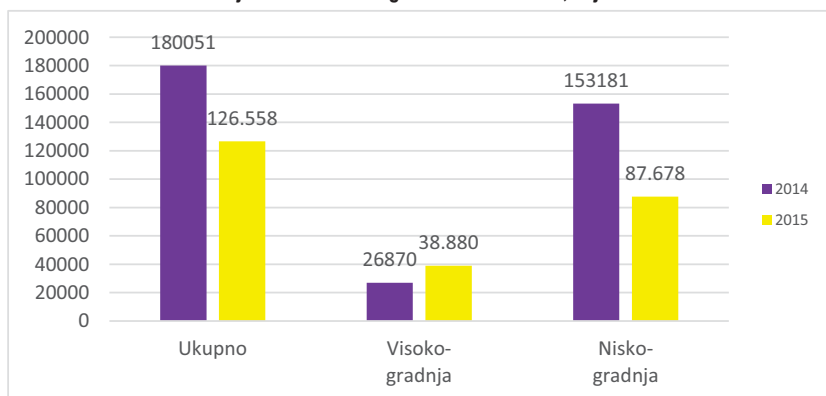
	Ukupno	Pravne osobe	Fizičke osobe
Vrijednost izvršenih radova, hilj KM	126.558	122.933	3.625
Struktura %	100,0	97,1	2,9

### VRIJEDNOST IZVRŠENIH GRAĐEVINSKIH RADOVA

hilj.KM

	2014			2015		
	Ukupno	Visoko-gradnja	Nisko-gradnja	Ukupno	Visoko-gradnja	Nisko-gradnja
<b>Ukupno</b>	<b>180.051</b>	<b>26.870</b>	<b>153.181</b>	<b>126.558</b>	<b>38.880</b>	<b>87.678</b>
Breza	2.204	716	1.488	2.764	710	2.054
Kakanj	36.999	1.628	35.371	11.807	432	11.375
Maglaj	4.877	2.420	2.457	9.312	3.236	6.076
Olovo	1.783	355	1.428	2.582	742	1.840
Tešanj	4.248	2.058	2.190	5.538	3.374	2.164
Vareš	445	322	123	939	203	736
Visoko	34.539	2.305	32.234	16.574	2.674	13.900
Zavidovići	2.392	1.190	1.202	4.831	1.426	3.405
Grad Zenica	90.342	14.616	75.726	53.868	18.311	35.557
Žepče	1.516	938	578	4.928	1.737	3.191
Doboj Jug	196	43	153	9.546	2.254	7.292
Usora	510	279	231	3.869	3.781	88

### Vrijednost izvršenih građevinskih radova, hilj.KM



## PRIJEVOZ I SKLADIŠTENJE

## PRIJEVOZ PUTNIKA I ROBE

	2012	2013	2014	2015	2016
<b>CESTOVNI PRIJEVOZ ROBE</b>					
Pređeni kilometri vozila, u hilj./tis.	63.355	62.566	74.734	91.331	100.367
Prevezeno tona robe, u hilj./tis.	1.682	1.567	1.714	1.963	1.867
Tonski kilometri, u hilj./tis.	458.333	470.581	507.560	554.047	581.676
<b>CESTOVNI PRIJEVOZ PUTNIKA</b>					
Pređeni kilometri vozila, u hilj./tis.	12.521	14.454	13.921	13.054	13.716
Prevezeni putnici, u hilj./tis.	2.223	2.332	1.338	1.361	1.685
Putnički kilometri, u hilj./tis.	281.137	269.631	246.622	271.333	342.572
<b>GRADSKO - PRIGRADSKI PRIJEVOZ</b>					
Pređeni kilometri ukupno, u hilj./tis.	6.191	5.872	5.110	5.747	6.023
Autobusi	6.191	5.872	5.110	5.747	6.023
Prevezeni putnici, u hilj./tis.	9.643	8.879	7.100	8.067	5.769
Autobusi	9.643	8.879	7.100	8.067	5.769

REGISTRIRANA CESTOVNA MOTORNA I PRIKLJUČNA VOZILA PREMA  
GODINAMA STAROSTI, 2016

Starost vozila	Ukupno	Motocikli	Putnička vozila	Kombinirana	Autobusi	Teretna vozila	Ostala vozila
<b>Ukupno</b>	<b>94.987</b>	<b>702</b>	<b>83.137</b>	<b>374</b>	<b>442</b>	<b>10.057</b>	<b>275</b>
do 1 godine	658	19	290	11	6	323	9
1-2	639	12	312	14	6	288	7
3-5	2.319	47	1.443	36	21	760	12
6-10	10.533	214	7.583	52	79	2.576	29
11-15	30.176	166	27.233	27	130	2.582	38
15+	50.662	244	46.276	234	200	3.528	180
<b>Breza</b>	<b>4.078</b>	<b>18</b>	<b>3.650</b>	<b>7</b>	<b>-</b>	<b>393</b>	<b>10</b>
do 1 godine	13	-	5	-	-	5	3
1-2	14	-	4	-	-	10	-
3-5	65	-	38	-	-	27	-
6-10	361	8	268	-	-	85	-
11-15	1.201	2	1.121	-	-	78	-
15+	2.424	8	2.214	7	-	188	7
<b>Doboj-Jug</b>	<b>1.931</b>	<b>10</b>	<b>1.441</b>	<b>15</b>	<b>23</b>	<b>431</b>	<b>11</b>
do 1 godine	50	-	14	1	-	35	-
1-2	33	-	9	-	-	24	-
3-5	92	-	42	1	-	48	1
6-10	279	1	150	-	7	120	1
11-15	639	3	532	1	3	100	-
15+	838	6	694	12	13	104	9



**REGISTRIRANA CESTOVNA MOTORNA I PRIKLJUČNA VOZILA PREMA  
GODINAMA STAROSTI, 2016 - nastavak**

Starost vozila	Ukupno	Motocikli	Putnička vozila	Kombinirana	Autobusi	Teretna vozila	Ostala vozila
<b>Kakanj</b>	<b>9.654</b>	<b>59</b>	<b>8.691</b>	<b>66</b>	<b>39</b>	<b>739</b>	<b>60</b>
do 1 godine	31	2	17	1	-	11	0
1-2	40	1	23	2	1	12	1
3-5	162	4	108	8	3	35	4
6-10	847	21	665	14	5	129	13
11-15	2.790	14	2.560	2	7	190	17
15+	5.784	17	5.318	39	23	362	25
<b>Maglaj</b>	<b>5.374</b>	<b>44</b>	<b>4.643</b>	<b>14</b>	<b>31</b>	<b>629</b>	<b>13</b>
do 1 godine	35	2	10	-	-	20	3
1-2	42	1	16	-	-	22	3
3-5	159	3	83	2	-	71	-
6-10	541	11	341	-	3	184	2
11-15	1.829	12	1.666	3	12	135	1
15+	2.768	15	2.527	9	16	197	4
<b>Olovo</b>	<b>2.398</b>	<b>2</b>	<b>2.257</b>	<b>9</b>	<b>1</b>	<b>123</b>	<b>6</b>
do 1 godine	12	-	5	1	-	6	-
1-2	6	-	2	1	-	3	-
3-5	19	-	15	-	1	2	1
6-10	128	1	115	-	-	12	-
11-15	595	1	563	-	-	31	-
15+	1.638	-	1.557	7	-	69	5
<b>Tešanj</b>	<b>14.351</b>	<b>120</b>	<b>11.670</b>	<b>89</b>	<b>110</b>	<b>2.278</b>	<b>84</b>
do 1 godine	112	6	33	2	6	65	-
1-2	101	-	43	3	5	49	1
3-5	372	8	219	9	9	124	3
6-10	1.907	42	1.126	20	26	689	4
11-15	4.894	32	4.158	8	20	667	9
15+	6.965	32	6.091	47	44	684	67
<b>Usora</b>	<b>1.484</b>	<b>22</b>	<b>1.259</b>	<b>6</b>	<b>-</b>	<b>182</b>	<b>15</b>
do 1 godine	11	-	5	2	-	4	-
1-2	10	-	3	1	-	6	-
3-5	40	3	19	-	-	18	-
6-10	192	4	156	-	-	32	-
11-15	596	5	530	-	-	60	1
15+	635	10	546	3	-	62	14

**REGISTRIRANA CESTOVNA MOTORNA I PRIKLJUČNA VOZILA PREMA  
GODINAMA STAROSTI, 2016 - nastavak**

Starost vozila	Ukupno	Motocikli	Putnička vozila	Kombinirana	Autobusi	Teretna vozila	Ostala vozila
<b>Vareš</b>	<b>1.964</b>	<b>5</b>	<b>1.818</b>	<b>11</b>	<b>1</b>	<b>128</b>	<b>1</b>
do 1 godine	4	-	3	1	-	-	-
1-2	3	-	2	-	-	1	-
3-5	27	-	22	1	-	3	1
6-10	109	1	93	-	-	15	-
11-15	497	-	458	1	-	38	-
15+	1.324	4	1.240	8	1	71	-
<b>Visoko</b>	<b>12.165</b>	<b>65</b>	<b>10.768</b>	<b>44</b>	<b>-</b>	<b>1.266</b>	<b>22</b>
do 1 godine	85	2	41	1	-	40	1
1-2	98	2	53	1	-	42	-
3-5	325	7	221	3	-	93	1
6-10	1.404	17	1.060	8	-	319	-
11-15	3.569	16	3.212	4	-	336	1
15+	6.684	21	6.181	27	-	436	19
<b>Zavidovići</b>	<b>7.329</b>	<b>25</b>	<b>6.908</b>	<b>19</b>	<b>56</b>	<b>308</b>	<b>13</b>
do 1 godine	16	1	12	1	-	2	-
1-2	27	-	22	2	-	3	-
3-5	75	-	68	1	-	6	-
6-10	500	11	441	1	4	42	1
11-15	2.339	6	2.234	1	24	74	-
15+	4.372	7	4.131	13	28	181	12
<b>Zenica</b>	<b>26.849</b>	<b>278</b>	<b>24.427</b>	<b>84</b>	<b>115</b>	<b>1.915</b>	<b>30</b>
do 1 godine	191	5	131	1	-	52	2
1-2	177	8	118	3	-	46	2
3-5	721	20	525	10	8	157	1
6-10	3.246	79	2.708	9	30	412	8
11-15	8.805	64	8.196	7	37	493	8
15+	13.709	102	12.749	54	40	755	9
<b>Žepče</b>	<b>7.410</b>	<b>54</b>	<b>5.605</b>	<b>10</b>	<b>66</b>	<b>1.665</b>	<b>10</b>
do 1 godine	98	1	14	-	-	83	-
1-2	88	-	17	1	-	70	-
3-5	262	2	83	1	-	176	-
6-10	1.019	18	460	-	4	537	-
11-15	2.422	11	2.003	-	27	380	1
15+	3.521	22	3.028	8	35	419	9

## VANJSKA TRGOVINA

## IZVOZ I UVOZ, 000 KM

Izvoz		Uvoz		Saldo trgovinskog bilansa		Pokrivenost uvoza izvozom %	
2015	2016	2015	2016	2015	2016	2015	2016
1.629.457	1.582.287	1.615.218	1.648.457	14.425	-66.171	100,9	96,0

## IZVOZ I UVOZ PO PODRUČJIMA KD -PROIZVODNI PRINCIP

	Izvoz, 000 KM		Uvoz, 000 KM	
	2015	2016	2015	2016
<b>UKUPNO</b>	<b>1.629.457</b>	<b>1.582.287</b>	<b>1.615.218</b>	<b>1.648.457</b>
Poljoprivreda, šumarstvo i ribarstvo	2.797	2.765	49.641	48.950
Vađenje ruda i kamena	276	625	156.910	122.006
Prerađivačka industrija	1.608.084	1.564.882	1.404.675	1.472.481
Proiz. snabdijevanje/opskrba električ. energijom, plinom, parom i klimat.	-	-	-	-
Ostalo	18.321	14.014	3.988	5.020
Nerazvrstato po kategorijama	-	-	-	-

## IZVOZ I UVOZ PO SEKTORIMA SMTK - Rev 3

	Izvoz, 000 KM		Uvoz, 000 KM	
	2015	2016	2015	2016
<b>UKUPNO</b>	<b>1.629.457</b>	<b>1.582.287</b>	<b>1.615.218</b>	<b>1.648.457</b>
Hrana i žive životinje	49.255	36.572	154.247	154.422
Pića i duhan	180	390	3.803	4.335
Sirove materije nejestive, osim goriva	72.727	73.928	44.246	42.420
Mineralna goriva, maziva i srodni proizvodi	35.433	27.086	188.886	185.712
Masti i ulja život. i biljnog porijekla	38	32	9.741	9.198
Kemijski proizvodi	7.088	6.693	189.876	197.008
Proizvodi razvrstani prema materijalu	621.571	555.619	641.408	631.808
Mašine/Strojevi i transportna sredstva	231.713	226.168	272.840	289.709
Razni gotovi proizvodi	611.454	655.799	110.167	133.845
Proizvodi i transakcije d.n.	-	-	4	-

## IZVOZ I UVOZ PO ZEMLJAMA NAMJENE, PORIJEKLA/PODRIJETLA - TOP 10

	Izvoz, 000 KM			Uvoz, 000 KM	
	2015	2016		2015	2016
<b>UKUPNO</b>	<b>1.629.457</b>	<b>1.582.287</b>	<b>UKUPNO</b>	<b>1.615.218</b>	<b>1.648.457</b>
Njemačka	384.997	407.960	Italija	261.123	297.267
Italija	178.979	158.560	Njemačka	307.343	285.530
Austrija	110.527	110.907	Slovenija	87.549	94.526
Hrvatska	112.480	106.834	Srbija	80.850	90.122
Španija	104.222	100.745	Poljska	57.425	87.428
Slovenija	89.941	94.230	SAD	141.071	75.620
Srbija	77.664	84.902	Hrvatska	73.621	72.694
Rumunija	59.323	59.220	Austrija	70.900	67.204
Češka	67.991	58.497	Turska	63.196	67.754
Turska	106.814	49.362	Mađarska	47.113	49.449
Ostale zemlje	336.519	351.070	Ostale zemlje	425.027	460.863

Izvor podataka: Uprava za indirektno/neizravno oporezivanje BiH posredstvom Agencije za statistiku BiH.

Napomena: Prethodni podaci

## TURIZAM

## DOLASCI I NOĆENJA TURISTA PREMA VRSTAMA OBJEKATA

	DOLASCI TURISTA			NOĆENJA TURISTA		
	Ukupno	Domaći	Strani	Ukupno	Domaćih turista	Stranih turista
<b>2013</b>	<b>18.068</b>	<b>8.261</b>	<b>9.807</b>	<b>38.248</b>	<b>13.365</b>	<b>24.883</b>
Hoteli i sličan smještaj	17.804	8.178	9.626	36.951	13.146	23.803
Odmarališta i sl. objekti .za kraći odmor	264	83	181	1.297	217	1.080
<b>Broj ležaja</b>	<b>1.188</b>					
<b>2014</b>	<b>19.242</b>	<b>8.276</b>	<b>10.966</b>	<b>38.758</b>	<b>13.004</b>	<b>25.574</b>
Hoteli i sličan smještaj	19.036	8.238	10.798	37.596	12.894	24.702
Odmarališta i sl. objekti .za kraći odmor	206	38	168	1.162	110	1.052
<b>Broj ležaja</b>	<b>993</b>					
<b>2015</b>	<b>17.546</b>	<b>7.494</b>	<b>10.052</b>	<b>34.148</b>	<b>12.686</b>	<b>21.462</b>
Hoteli i sličan smještaj	17.343	7.455	9.888	32.657	12.532	20.125
Odmarališta i sl. objekti .za kraći odmor	203	39	164	1.491	154	1.337
<b>Broj ležaja</b>	<b>869</b>					
<b>2016</b>	<b>20.637</b>	<b>8.353</b>	<b>12.284</b>	<b>40.247</b>	<b>14.464</b>	<b>25.783</b>
Hoteli i sličan smještaj	20.474	8.276	12.198	39.517	14.156	25.361
Odmarališta i sl. objekti .za kraći odmor	163	77	86	730	308	422
<b>Broj ležaja</b>	<b>905</b>					

## DOLASCI I NOĆENJA TURISTA PREMA ZEMLJAMA PREBIVALIŠTA

	DOLASCI TURISTA				NOĆENJA TURISTA			
	2013	2014	2015	2016	2013	2014	2015	2016
<b>UKUPNO</b>	<b>9.807</b>	<b>10.966</b>	<b>10.052</b>	<b>12.284</b>	<b>24.883</b>	<b>25.574</b>	<b>21.462</b>	<b>25.783</b>
Hrvatska	2.141	2.517	2.144	2.512	4.042	5.307	4.638	4.497
Slovenija	1.106	1.163	1.190	1.323	1.781	1.599	1.739	2.066
Njemačka	887	989	758	945	2222	2.920	1.817	2.007
Srbija	717	874	892	1.213	1.106	1.390	1.288	2.322
Turska	432	411	462	529	1.716	1.788	1.646	1.408
Austrija	373	415	442	463	625	678	712	826
Italija	628	615	454	753	1.236	1.062	801	1.854
Francuska	145	289	292	135	410	1.291	909	295
Holandija	274	404	272	296	914	1.226	844	600
Velika Britanija	140	191	201	159	617	720	448	568
Švajcarska	168	161	186	221	336	362	433	536
Makedonija	105	161	169	146	145	269	294	270
Mađarska	205	226	144	296	396	282	208	418
Poljska	187	168	130	246	397	462	267	1.039
Belgija	46	212	115	136	122	489	287	346
Švedska	166	160	115	199	546	409	222	336
Crna Gora	143	157	107	139	219	249	150	179
Rumunija/Rumunjska	62	130	93	123	112	435	240	936
SAD	110	122	99	127	370	338	167	256
Ostale	1.772	1.601	1.787	2.323	7.571	4.298	4.352	5.024

## OBRAZOVANJE

## OSNOVNO OBRAZOVANJE

	2016./2017. školska godina					Završili školu, 2015./16.
	Škole	Upisani učenici		Nastavno osoblje		
		Svega	Učenice	Svega	Žene	
<b>ZENICKO - DOBOJSKI KANTON</b>						
Devetogodišnje obrazovanje	198	34.343	16.548	2.715	1.937	3956
Škole za djecu sa posebnim potr.	3	28	11	11	5	1
<b>Breza</b>						
Devetogodišnje obrazovanje	7	913	439	93	74	63
<b>Doboj - Jug</b>						
Devetogodišnje obrazovanje	2	401	194	34	23	28
<b>Kakanj</b>						
Devetogodišnje obrazovanje	27	3.774	1.870	305	200	393
Škole za djecu sa posebnim potr.	1	14	4	-	-	-
<b>Maglaj</b>						
Devetogodišnje obrazovanje	13	2.043	958	164	115	296
Škole za djecu sa posebnim potr.	1	6	4	-	-	-
<b>Olovo</b>						
Devetogodišnje obrazovanje	12	801	380	84	43	105
<b>Tešanj</b>						
Devetogodišnje obrazovanje	20	4.751	2.052	368	253	547
<b>Usora</b>						
Devetogodišnje obrazovanje	5	316	156	35	27	26
<b>Vareš</b>						
Devetogodišnje obrazovanje	13	545	260	72	52	70
<b>Visoko</b>						
Devetogodišnje obrazovanje	14	3.893	1.882	277	233	424
<b>Zavidovići</b>						
Devetogodišnje obrazovanje	19	3.501	1.754	264	169	361
<b>Grad Zenica</b>						
Devetogodišnje obrazovanje	45	10.629	5.283	746	546	1310
Škole za djecu sa posebnim potr.	1	14	7			
<b>Zepče</b>						
Devetogodišnje obrazovanje	21	2.770	1.320	273	202	333

**SREDNJE OBRAZOVANJE**

	2016./2017. školska godina					Završili školu, 2015./16.
	Škole	Upisani učenici		Nastavno osoblje		
		Svega	Učenice	Svega	Žene	
<b>Zeničko-dobojski kanton</b>	<b>35</b>	<b>14491</b>	<b>7107</b>	<b>1504</b>	<b>883</b>	<b>3569</b>
<b>Ukupno (1+2+3+4)</b>	<b>32</b>	<b>14223</b>	<b>6978</b>	<b>1468</b>	<b>866</b>	<b>3492</b>
1. Gimnazije	...	3602	2272	...	...	921
2. Tehničke i srodne škole	...	7117	3544	...	...	1628
3. Stručne/Strukovne škole	...	3417	1120	...	...	919
4. Umjetničke škole	...	87	42	...	...	24
Vjerske škole	1	230	116	18	7	56
Škole za učenike s poseb.po	2	38	13	18	10	21
<b>Breza</b>	<b>2</b>	<b>524</b>	<b>247</b>	<b>67</b>	<b>41</b>	<b>139</b>
1. Gimnazije	...	148	94	...	...	53
2. Tehničke i srodne škole	...	308	110	...	...	72
3. Stručne/Strukovne škole	...	68	43	...	...	14
<b>Kakanj</b>	<b>3</b>	<b>1421</b>	<b>658</b>	<b>148</b>	<b>83</b>	<b>196</b>
1. Gimnazije	...	349	218	...	...	91
2. Tehničke i srodne škole	...	673	306	...	...	-
3. Stručne/Strukovne škole	...	399	134	...	...	105
<b>Maglaj</b>	<b>3</b>	<b>812</b>	<b>404</b>	<b>94</b>	<b>62</b>	<b>252</b>
Ukupno (1+2+3)	2	810	403	94	62	251
1. Gimnazije	...	194	130	...	...	49
2. Tehničke i srodne škole	...	348	179	...	...	138
3. Stručne/Strukovne škole	...	268	94	...	...	64
Škole za učenike s poseb.po	1	2	1	...	...	1
<b>Olovo</b>	<b>1</b>	<b>334</b>	<b>153</b>	<b>47</b>	<b>26</b>	<b>64</b>
1. Gimnazije	...	139	80	...	...	35
2. Tehničke i srodne škole	...	171	56	...	...	29
3. Stručne/Strukovne škole	...	24	17	...	...	-
<b>Tešanj</b>	<b>3</b>	<b>1978</b>	<b>1000</b>	<b>231</b>	<b>130</b>	<b>475</b>
1. Gimnazije	...	329	216	...	...	85
2. Tehničke i srodne škole	...	1180	617	...	...	258
3. Stručne/Strukovne škole	...	469	167	...	...	132
<b>Usora</b>	<b>1</b>	<b>236</b>	<b>108</b>	<b>42</b>	<b>23</b>	<b>85</b>
1. Gimnazije	...	54	34	...	...	21
2. Tehničke i srodne škole	...	63	31	...	...	41
3. Stručne/Strukovne škole	...	119	43	...	...	23

SREDNJE OBRAZOVANJE - nastavak

	2016./2017. školska godina					Završili školu, 2015./16.
	Škole	Upisani učenici		Nastavno osoblje		
		Svega	Učenice	Svega	Žene	
<b>Vareš</b>	<b>1</b>	<b>182</b>	<b>73</b>	<b>31</b>	<b>17</b>	<b>52</b>
1. Gimnazije	...	77	41	...	...	20
2. Tehničke i srodne škole	...	60	28	...	...	18
3. Stručne/Strukovne škole	...	45	4	...	...	14
<b>Visoko</b>	<b>4</b>	<b>1786</b>	<b>854</b>	<b>163</b>	<b>91</b>	<b>419</b>
<b>Ukupno (1+2+3)</b>	<b>3</b>	<b>1556</b>	<b>738</b>	<b>145</b>	<b>84</b>	<b>363</b>
1. Gimnazije	...	587	374	...	...	138
2. Tehničke i srodne škole	...	594	257	...	...	145
3. Stručne/Strukovne škole	...	375	107	...	...	80
Vjerske škole	1	230	116	18	7	56
<b>Zavidovići</b>	<b>3</b>	<b>1303</b>	<b>640</b>	<b>90</b>	<b>48</b>	<b>200</b>
1. Gimnazije	...	298	201	...	...	59
2. Tehničke i srodne škole	...	622	289	...	...	54
3. Stručne/Strukovne škole	...	383	150	...	...	87
<b>Zenica</b>	<b>11</b>	<b>4740</b>	<b>2358</b>	<b>515</b>	<b>319</b>	<b>1265</b>
<b>Ukupno(1+2+3+4)</b>	<b>10</b>	<b>4704</b>	<b>2346</b>	<b>497</b>	<b>309</b>	<b>1245</b>
1. Gimnazije	...	1189	714	...	...	305
2. Tehničke i srodne škole	...	2490	1308	...	...	642
3. Stručne/Strukovne škole	...	938	282	...	...	274
4. Umjetničke škole	...	87	42	...	...	24
Škole za učenike s posebn. po	1	36	12	18	10	20
<b>Žepče</b>	<b>3</b>	<b>1175</b>	<b>612</b>	<b>76</b>	<b>43</b>	<b>422</b>
1. Gimnazije	...	238	170	...	...	65
2. Tehničke i srodne škole	...	608	363	...	...	231
3. Stručne/Strukovne škole	...	329	79	...	...	126

Napomena: Prethodni podaci

## VISOKO OBRAZOVANJE

		Broj visoko-školskih ustanova	Upisani studenti		
			Ukupno	Žene	Od toga redovni/redoviti studenti
Grad Zenica	2014/15	8	3.927	2.386	3.389
Univerzitet u Zenici	2015/16	8	3.687	2.253	3.294
	2016/17	8	3469	2126	3142
Mašinski	2014/15	1	523	181	523
	2015/16	1	572	190	572
	2016/17	1	444	138	444
Fakultet za metalurgiju i materijale	2014/15	1	253	153	253
	2015/16	1	270	163	270
	2016/17	1	239	130	239
Filozofski fakultet	2014/15	1	694	499	670
	2015/16	1	713	521	688
	2016/17	1	674	495	658
Ekonomski fakultet	2014/15	1	584	364	524
	2015/16	1	563	393	356
	2016/17	1	510	330	460
Pravni fakultet	2014/15	1	747	475	605
	2015/16	1	581	351	581
	2016/17	1	533	336	444
Medicinski fakultet	2014/15	1	234	168	130
	2015/16	1	186	133	89
	2016/17	1	255	188	200
Islamski pedagoški fakultet	2014/15	1	590	418	382
	2015/16	1	485	358	360
	2016/17	1	487	340	370
Politehnički fakultet	2014/15	1	302	129	302
	2015/16	1	317	144	317
	2016/17	1	327	169	327

Napomena: Podaci za 2016/17 su prethodni.



**KULTURA I UMJETNOST**
**POZORIŠTA / KAZALIŠTA**

	Pozorišta / kazališta	Predstave	Posjetitelji	Zaposleni
<b>2014</b>	<b>2</b>	<b>215</b>	<b>151.200</b>	<b>91</b>
	<b>Profesionalna pozorišta/kazališta</b>			
<b>2015</b>	<b>1</b>	<b>256</b>	<b>55.000</b>	<b>68</b>
Grad Zenica	1	256	55.000	68
	<b>Amaterska pozorišta/kazališta</b>			
<b>2015</b>	<b>2</b>	<b>14</b>	<b>3.150</b>	<b>99<sup>1)</sup></b>
Visoko	1	7	1.150	23
Tešanj	1	7	2.000	76

1) Odnosi se na volontere i članove amaterskih pozorišta/kazališta

**KINA**

	Kina	Predstave	Posjetitelji	Zaposleni
2014	1	3.822	70.681	10
2015	1	2.667	67.504	10
Grad Zenica	1	2.667	67.504	10

**RADIO STANICE/POSTAJE**

	Radio stanice/postaje	Emitirani program, u satima	Govorni program, u satima	Muzički program, u satima	Zaposleni
<b>2014</b>	<b>12</b>	<b>99.213</b>	<b>40.735</b>	<b>58.478</b>	<b>46</b>
<b>2015</b>	<b>13</b>	<b>108.770</b>	<b>40.370</b>	<b>68.400</b>	<b>42</b>
Breza	1	8.760	4.745	4.015	5
Kakanj	1	8.760	2.247	6.513	6
Maglaj	1	8.760	2.194	6.566	2
Olovo	1	8.760	4.673	4.087	3
Tešanj	3	26.280	8.846	17.434	11
Usora	1	3.660	1.145	2.515	3
Vareš	1	8.760	2.369	6.391	2
Visoko	1	8.760	4.028	4.732	3
Zavidovići	1	8.760	1.850	6.910	3
Grad Zenica	2	17.520	8.283	9.237	4

**TV STANICE/POSTAJE**

	Televizijske stanje/postaje	Emitirani program, u satima	Govorni program, u satima	Muzički program, u satima	Zaposleni	
					Zaposleni u TV	Zaposleni u Radio i TV stanicama
<b>2015</b>	<b>8</b>	<b>50.354</b>	<b>36.769</b>	<b>13.585</b>	<b>52</b>	<b>33</b>
Kakanj	1	5.840	4.947	893	15	-
Maglaj	1	7.300	6.369	931	3	-
Tešanj	3	22.616	15.111	7.505	9	-
Visoko	1	3.650	3.339	311	12	7
Zavidovići	1	2.188	431	1.757	3	-
Grad Zenica	1	8.760	6.572	2.188	10	26

## SOCIJALNI RAD

	2011	2012	2013	2014	2015
<b>Broj centara za socijalni rad</b>	11	11	11	11	10
<b>Zaposleni u centrima - ukupno</b>	130	127	133	130	151
<b>Broj slučajeva obrađenih u centru</b>					
Ukupno	65.146	57.897	61.990	53.526	46.361
žene	33.494	29.954	33.944	29.491	23.814
<b>Broj intervencija pruženih u centru</b>					
Ukupno	73.550	61.780	64.654	59.350	55.022
žene	38.393	33.091	34.997	32.773	29.341
<b>Maloljetni korisnici socijalne zaštite prema kategorijama</b>					
Ugroženi porodičnom situacijom	6.970	8.061	8.254	8.546	7.552
Sa smetnjama u duševnom ili tjelesnom razvoju	604	626	656	707	725
Sa poremećajima u ponašanju ličnosti	-	32	85	47	48
Lica sa društveno negativnim ponašanjem	425	420	474	459	429
Duševno bolesne osobe	20	23	24	29	28
U stanju različitih socijalno-zaštitnih potreba	9.646	5.176	5.657	6.363	4.274
Bez specifične kategorije	299	201	313	369	388
<b>Punoljetni korisnici socijalne zaštite prema kategorijama</b>					
Korisnici subvencioniranja troškova	331	380	456	573	464
Lica sa smetnjama u duševnom ili tjelesnom razvoju	4.377	4.512	4.709	4.830	4.338
S poremećajima u ponašanju ličnosti	-	111	-	-	-
Lica sa društveno negativnim ponašanjem	510	546	563	624	637
Duševno bolesne osobe	463	393	287	431	446
Korisnici bez dovoljno prihoda za izdržavanje	15.051	17.747	17.940	18.575	16.314
U stanju različitih socijalno-zaštitnih potreba	13.582	8.383	8.226	8.813	8.375
Bez specifične kategorije	1.973	2.456	2.342	2.505	2.604

PRAVOSUĐE

OPTUŽENE I OSUĐENE PUNOLJETNE I MALOLJETNE OSOBE  
PREMA KAZNENOM DJELU

Kaznena djela protiv	Punoljetni počinitelji				Maloljetni počinitelji			
	Kaznene prijave		Optužbe		Kaznene prijave		Optužbe	
	2015	2016	2015	2016	2015	2016	2015	2016
<b>UKUPNO</b>	<b>3.182</b>	<b>3.162</b>	<b>2.210</b>	<b>2.057</b>	<b>146</b>	<b>95</b>	<b>28</b>	<b>14</b>
Života i tijela	122	169	125	123	6	6	3	1
Slobode i prava čovjeka i građanina	115	158	44	64	1	1	-	-
Radnih odnosa	9	9	2	2	-	-	-	-
Spolne slobode i morala	19	17	9	6	4	2	-	1
Braka, porodice/obitelji i mladež	204	216	73	82	1	2	2	-
Zdravlja ljudi	214	177	153	213	11	1	1	2
Privrede/Gospodarstva, poslovanja i sigurnosti platnog prometa	68	67	28	20	-	-	-	-
Okoliša, poljoprivrede i prir.dobara	486	409	433	310	8	1	1	-
Imovine	1.011	960	762	751	102	71	19	10
Opće sigurnosti ljudi i imovine	57	82	41	29	-	2	1	-
Sigurnosti javnog prometa	129	138	94	93	6	1	-	-
Pravosuda	61	46	20	18	-	-	-	-
Javnog reda i pravnog prometa	437	409	314	266	6	8	1	-
Podmičivanja i službene i druge odgovorne funkcije	235	277	30	44	-	-	-	-
Oružanih snaga Federacije BiH	-	-	-	-	-	-	-	-
Oblasti poreza	6	14	-	3	-	-	-	-
Čovječnosti i međunarodnog prava	4	7	2	3	-	-	-	-
Sistema elektronske obrade podataka	-	3	-	-	-	-	-	-
Ustavnog poretka Federacije BiH	-	2	1	-	-	-	-	-
Terorizma	-	-	-	-	-	-	-	-
Ostala djela	5	2	79	30	1	-	-	-

OPTUŽENE PUNOLJETNE I MALOLJETNE OSOBE PREMA VRSTI ODLUKE

vrsta odluke	Punoljetne osobe		Vrsta odluke	Maloljetne osobe	
	2015	2016		2015	2016
<b>UKUPNO</b>	<b>2.210</b>	<b>2.057</b>	<b>UKUPNO</b>	<b>28</b>	<b>14</b>
Proglašene odgovornim	2.012	1.884	Obustavljen postupak	16	-
Sporazum o priznanju krivice	33	40	Izrečena mjera	-	-
Odbačene privatne tužbe	-	-	sigurnosti		
Prekid postupka	1	-	Izrečena sankcija	12	14
Obustavljen postupak	10	10			
Oslobodene optužbe	121	88			
Optužba odbijena	32	34			
Mjere sigurnosti	1	1			