



Bosna i Hercegovina
Federacija Bosna i Hercegovina
**Federalni zavod
za statistiku**

UNSKO-SANSKI KANTON U BROJKAMA

Sarajevo, 2017

UNSKO-SANSKI KANTON U BROJKAMA

Sarajevo, 2017

Izdavač: Federalni zavod za statistiku, Zelenih beretki 26, 71000 Sarajevo

Telefon/Phone/Faks: +387 33 22 61 51
Elektronska pošta/E-mail: fedstat@fzs.ba
Internetska stranica/Web site: <http://www.fzs.ba>

Odgovara: Doc.dr. Emir Kremić, direktor

Pripremio: Sektor za publicistiku i diseminaciju

Molimo korisnike da prilikom korišćenja podataka navedu izvor

Štampano/Tiskano u 100 primjeraka

Obavijesti daje Odsjek za odnose s javnošću i biblioteka

Telefon/Phone: +387 33 407 019

Pretplata publikacija: +387 33 407 020

PREDGOVOR

Izdavanjem ove publikacije Federalni zavod za statistiku nastavlja sa objavljivanjem godišnjih podataka iz različitih statističkih oblasti za područje kantona i općina.

Podaci su rezultat statističkih istraživanja koje je proveo Federalni zavod za statistiku na osnovu Zakona o statistici u Federaciji Bosne i Hercegovine ("Službene novine Federacije BiH", br. 63/03 i 9/09) i Plana provođenja statističkih istraživanja od interesa za Federaciju BiH za 2016. godinu ("Službene novine Federacije BiH", br. 16/16).

Pored podataka koji su rezultat redovnih/redovitih statističkih istraživanja Federalnog zavoda za statistiku, u ovoj publikaciji dati su i podaci drugih institucija koje su uključene u statistički sistem/sustav Federacije BiH.

Nadamo se da će vam ova publikacija biti od koristi u vašem svakodnevnom radu.

Federalni zavod za statistiku će sa zahvalnošću primiti sve vaše primjedbe i prijedloge koje će doprinijeti poboljšanju ove kao i drugih naših statističkih publikacija.

Sarajevo, juni 2017. godine

Direktor

Doc. dr. Emir Kremić

SADRŽAJ

1.	GEOGRAFSKI I METEOROLOŠKI PODACI -----	7
2.	REGISTAR -----	9
3.	STANOVNIŠTVO -----	12
4.	ZAPOSLENOST, PLAĆE I NEZAPOSLENOST -----	14
5.	INVESTICIJE -----	16
6.	POLJOPRIVREDA, ŠUMARSTVO I RIBOLOV -----	18
7.	INDUSTRIJA -----	21
8.	GRADEVINARSTVO -----	22
9.	PRIJEVOZ I SKLADIŠTENJE -----	23
10.	VANJSKA TRGOVINA -----	25
11.	TURIZAM -----	26
12.	OBRAZOVANJE -----	27
13.	KULTURA I UMJETNOST -----	30
14.	SOCIJALNI RAD -----	31
15.	PRAVOSUĐE -----	32

SKRAĆENICE/KRATICE

ha	hektar
hilj./tis.	hiljada/tisuća
hl	hektolitar
kg	kilogram
KM	konvertibilna marka
km	kilometar
km ²	kvadratni kilometar
KV	kvalificirani (radnik)
kW	kilovat
l	litra
m	metar
m ²	kvadratni metar
m ³	kubni/kubični metar
mil.	milion
NKV	nekvalificirani (radnik)
NSS	niža stručna sprema
PKV	polukvalificirani (radnik)
KD	Klasifikacija djelatnosti
SMTK	Standardna međunarodna trgovinska klasifikacija
SSS	srednja stručna sprema
t	tona
VKV	visokokvalificirani (radnik)
VSS	visoka stručna sprema
VŠS	viša stručna sprema

ZNAKOVI

-	nema pojave
...	ne raspolaže se podatkom
0	podatak je manji od 0,5 upotrijebljene jedinice mjere
θ	prosjek
1)	oznaka za napomenu
*	ispravljen podatak

GEOGRAFSKI I METEOROLOSKI PODACI
UKUPNA POVRŠINA cca km²

Bosna i Hercegovina	51209,2
Federacija Bosne i Hercegovine	26110,5
Unsko - sanski kanton	4125,0

POVRŠINA OPĆINA

Broj	Općina	Šifra općine	Površina cca km ²
1.	Grad Bihać	10049	900
2.	Bosanska Krupa	11428	561
3.	Bosanski Petrovac	11436	709
4.	Bužim	11240	129
5.	Cazin	10227	356
6.	Ključ	11509	358
7.	Sanski Most	11541	781
8.	Velika Kladuša	11118	331

VRIJEDNOSTI VAŽNIJIH METEOROLOŠKIH POJAVA ¹⁾

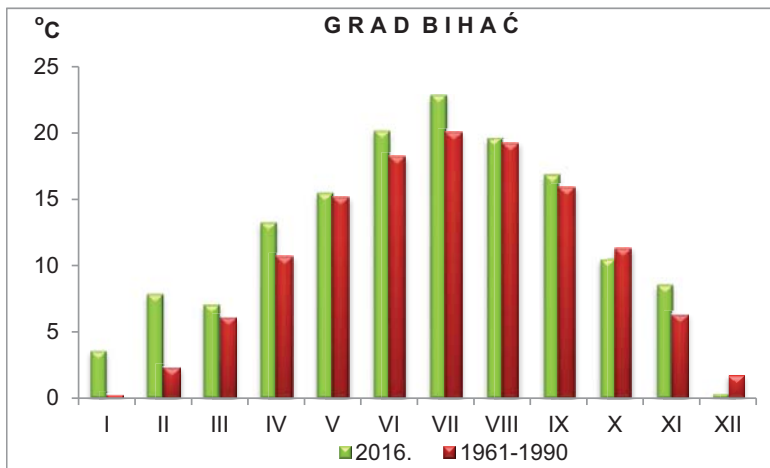
	2012	2013	2014	2015	2016
SREDNJE GODISNJE VRIJEDNOSTI					
Pritisak/tlak zraka, mb	987,9	987,2	987,1	989,7	987,5
Temperatura zraka, °C	12,1	11,6	12,7	12,2	12,2
Relativna vlažnost zraka, %	69	74	78	75	75
Oblačnost (osmina)	4	5	5	4,6	4,7
GODISNJE VRIJEDNOSTI					
Apsolutna max. temperatura zraka, °C	40,0	42,0	34,6	37,9	37,1
Apsolutna min. temperatura zraka, °C	-21,0	-11,0	-12,3	-17,5	-11,6
Količina padavina, l/m ²	1.358,3	1495,5	1934,3	1.377,7	1519,6
Broj dana sa padavinama, ≥ 0,1 mm	139	165	159	149	165
Broj dana sa snježnim pokrivačem, > 1	45	66	21	39	12
Maksim. visina snjež. pokrivača, cm	54	64	34	67	33
Trajanje sijanja sunca (sati)	2333,9	1.959,2	1771,3	2.066,5	1981,3

1) Podaci se odnose na meteorološku stanicu Bihać

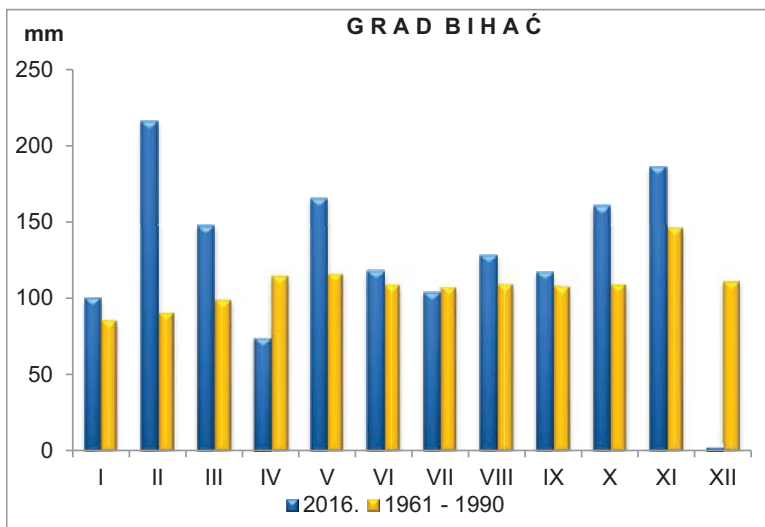
VAŽNIJE METEOROLOŠKE POJAVE ZABILJEŽENE U PERIODU 1951.-2016.

	Srednje vrijednosti				Apsolutne vrijednosti			
	God. Temp. zraka (oC)	Zimska temper. zraka (oC)	Ljetna temper. zraka (oC)	God. sume oborina (l/m ²)	Max. Temp. zraka (oC)	Datum	Minimalna temp. zraka (oC)	Datum
Grad Bihać	11,0	1,9	19,9	1.341	42,0	8.8.2013	-29,2	17.2.1956
Sanski Most	10,6	1,0	19,7	1.073	40,8	16.8.1952	-30,3	17.2.1956

TEMPERATURE ZRAKA U 2016. I ZA RAZDOBLJE 1961-1990



KOLIČINE PADAVINA U 2016. I ZA RAZDOBLJE 1961 -1990



REGISTAR

REGISTRIRANI POSLOVNI SUBJEKTI PREMA PODRUČJIMA KD BiH 2010, stanje 31.12.2016.

	Pravne osobe		Obrt
	Osnovne pravne osobe	Jedinice u sastavu	
UKUPNO	5261	3577	3936
A Poljoprivreda, šumarstvo i ribarstvo	185	38	642
B Vađenje ruda i kamena	27	12	-
C Prerađivačka industrija	603	188	512
D Proizvodnja i snabdjevanje/opskrba električnom energijom, plinom, parom i klimatizacija	23	12	1
E Snabdjevanje/opskrba vodom; uklanjanje otpadnih voda, upravljanje otpadom te djelatnosti sanacije okoliša	28	1	1
F Građevinarstvo	302	65	234
G Trgovina na veliko i malo; popravak motornih vozila i motocikla	1395	1582	840
H Prijevoz i skladištenje	235	157	171
I Djelatnosti pružanja smještaja te priprema i usluživanja hrane (hotelijerstvo iugostiteljstvo)	139	300	729
J Informacije i komunikacije	68	18	28
K Finansijske djelatnosti i djelatnosti osiguranja	24	177	11
L Poslovanje nekretninama	41	15	15
M Stručne, naučne i tehničke djelatnosti	218	63	242
N Administrativne i pomoćne uslužne djelatnosti	74	59	43
O Javna uprava i odbrana; obavezno socijalno osigur.	221	59	-
P Obrazovanje	142	147	40
Q Djelatnosti zdravstvene i socijalne zaštite	165	77	82
R Umjetnost, zabava i rekreacija	495	318	24
S Ostale uslužne djelatnosti	876	288	321
T Djelatnosti domaćinstva kao poslodavca; djelatnosti domaćinstva koja proizvode različita dobra i obavljaju različite usluge za vlastite potrebe	-	-	-
U Djelatnosti vanteritorijalnih organizacija i organa	-	-	-

REGISTAR

REGISTRIRANI POSLOVNI SUBJEKTI PREMA PODR

Općina	Uku- pno	Područja djelatnos								
		A	B	C	D	E	F	G	H	I

Pravne

Ukupno	5261	185	27	603	23	28	302	1395	235	139
Grad Bihać	1814	41	5	185	5	5	95	460	74	51
B. Krupa	459	24	5	60	1	2	36	101	22	14
B. Petrovac	203	33	-	32	9	1	1	35	5	5
Bužim	217	11	2	21	-	2	9	44	8	8
Cazin	991	19	6	123	6	7	57	309	69	18
Ključ	280	11	1	32	-	3	13	71	15	10
Sanski Most	625	26	7	74	2	5	40	147	21	10
V. Kladaša	672	20	1	76	-	3	51	228	21	23

Jedinice u

Ukupno	3577	38	12	188	12	1	65	1582	157	300
Grad Bihać	1126	10	1	48	3	1	19	523	59	89
B. Krupa	334	5	1	19	1	-	3	148	8	29
B. Petrovac	131	8	1	10	1	-	-	47	3	10
Bužim	142	-	-	3	1	-	-	58	3	13
Cazin	714	6	2	43	3	-	14	326	25	64
Ključ	243	4	2	16	1	-	5	109	8	21
Sanski Most	425	3	2	29	1	-	9	183	19	34
V. Kladaša	462	2	3	20	1	-	15	188	32	40

Obrt

Ukupno	3936	642	-	512	1	1	234	840	171	729
Grad Bihać	1147	145	-	182	-	-	49	189	44	224
B. Krupa	340	79	-	30	-	-	19	66	13	74
B. Petrovac	132	33	-	10	-	-	5	29	4	29
Bužim	137	33	-	19	-	-	8	30	6	15
Cazin	747	124	-	82	-	1	55	182	41	124
Ključ	311	67	-	39	-	-	31	48	17	61
Sanski Most	683	100	-	104	1	-	43	161	30	127
V. Kladaša	439	61	-	46	-	-	24	135	16	75

REGISTAR

UČJIMA KD BiH 2010 I OPĆINAMA, stanje 31.12.2016.

iti											
J	K	L	M	N	O	P	Q	R	S	T	U

osobe

68	24	41	218	74	221	142	165	495	876	-	-
31	13	15	92	50	71	47	59	166	349	-	-
5	-	2	17	3	32	12	12	40	71	-	-
1	-	1	3	-	15	3	6	19	34	-	-
2	-	2	1	-	17	5	11	31	43	-	-
8	4	13	40	12	29	29	20	109	113	-	-
2	1	1	7	1	15	5	13	28	51	-	-
8	4	3	21	3	24	19	27	55	129	-	-
11	2	4	37	5	18	22	17	47	86	-	-

i sastavu

18	177	15	63	59	59	147	77	318	288	-	1
11	48	4	23	21	23	32	19	101	91	-	-
2	20	1	2	5	11	13	9	31	26	-	-
-	9	-	2	2	4	7	4	7	16	-	-
-	12	-	3	2	2	10	6	11	18	-	-
-	35	4	13	7	2	28	18	77	47	-	-
-	10	2	2	5	2	12	2	17	25	-	-
4	24	1	6	10	12	16	7	32	32	-	1
1	19	3	12	7	3	29	12	42	33	-	-

28	11	15	242	43	-	40	82	24	321	-	-
16	2	12	99	22	-	13	38	15	97	-	-
-	-	-	25	1	-	2	8	-	23	-	-
2	-	-	6	1	-	1	1	-	11	-	-
-	-	-	5	4	-	3	1	2	11	-	-
2	2	1	45	3	-	7	18	-	60	-	-
2	1	-	11	5	-	5	2	-	22	-	-
1	2	1	23	7	-	3	10	4	66	-	-
5	4	1	28	0	-	6	4	3	31	-	-

STANOVNIŠTVO

PROCJENA UKUPNOG BROJA STANOVNIKA PO STAROSNOJ STRUKTURI

Općina	Ukupno	0-14	15-64	65 i više
stanje 30.06.2013. godine				
Kanton - ukupno	273.268	47.439	196.157	29.672
Muškarci	135.290	24.285	98.580	12.425
Žene	137.978	23.154	97.577	17.247
stanje 30.06.2014. godine				
Kanton - ukupno	272.845	49.565	195.252	28.028
Muškarci	135.100	25.379	98.041	11.680
Žene	137.745	24.186	97.211	16.348
stanje 30.06.2015. godine				
Kanton - ukupno	272.053	51.640	194.215	26.198
Muškarci	134.767	26.436	97.465	10.866
Žene	137.286	25.204	96.750	15.332
stanje 30.06.2016. godine				
Kanton - ukupno	271.209	53.510	193.133	24.566
Muškarci	134.415	27.418	96.854	10.143
Žene	136.794	26.092	96.279	14.423
Bihać	56.269	10.145	40.092	6.032
Muškarci	27.064	5.112	19.547	2.405
Žene	29.205	5.033	20.545	3.627
Bosanska Krupa	25.280	5.132	17.592	2.556
Muškarci	12.435	2.633	8.751	1.051
Žene	12.845	2.499	8.841	1.505
Bosanski Petrovac	6.924	1.057	4.470	1.397
Muškarci	3.492	551	2.370	571
Žene	3.432	506	2.100	826
Bužim	19.287	4.724	13.427	1.136
Muškarci	9.857	2.439	6.948	470
Žene	9.430	2.285	6.479	666
Cazin	66.069	13.771	47.554	4.744
Muškarci	32.983	7.086	23.926	1.971
Žene	33.086	6.685	23.628	2.773
Ključ	16.325	2.635	12.039	1.651
Muškarci	8.154	1.337	6.115	702
Žene	8.171	1.298	5.924	949
Sanski Most	40.641	6.540	30.091	4.010
Muškarci	20.480	3.366	15.361	1.753
Žene	20.161	3.174	14.730	2.257
Velika Kladuša	40.414	9.506	27.868	3.040
Muškarci	19.950	4.894	13.836	1.220
Žene	20.464	4.612	14.032	1.820

PRIRODNO KRETANJE STANOVNIŠTVA PO MJESTU PREBIVALIŠTA

Općina	Ukupno rođeni	Živo rođeni			Mrtvo-rođeni	Stopa prirodnog priraštaja		
		ukupno	po spolu			ukupno	muški	ženski
			muški	ženski				
2013	2.179	2.174	1.108	1.066	5	-0,3	-0,3	-0,4
2014	2.162	2.154	1.112	1.042	8	0,2	0,5	-0,2
2015	2.112	2.096	1.098	998	16	-0,4	0,2	-0,9
2016	2.118	2.105	1.090	1.015	13	-0,3	0,1	-0,7
Bosanska Krupa	240	238	114	124	2	1,0	0,7	1,2
Bosanski Petrovac	33	33	18	15	-	-13,7	-17,5	-9,9
Bužim	216	213	105	108	3	3,8	3,4	4,1
Cazin	479	479	247	232	-	0,7	0,8	0,7
Grad Bihać	464	461	246	215	3	-1,4	-0,7	-2,0
Ključ	59	57	25	32	2	-4,0	-3,8	-4,2
Sanski Most	173	171	99	72	2	-3,2	-1,6	-4,8
Velika Kladuša	454	453	236	217	1	3,3	4,6	2,2

PRIRODNO KRETANJE STANOVNIŠTVA PO MJESTU PREBIVALIŠTA

	Umrli			Od toga umrla dojenčad	Stopa mortaliteta	Broj sklop-ljenih brakova	Broj razvedenih brakova
	ukupno	po spolu					
		muški	ženski				
2013	2.265	1.143	1.122	17	8,3	1.441	257
2014	2.103	1.040	1.063	15	7,7	1.468	255
2015	2.197	1.075	1.122	13	8,1	1.629	241
2016	2.190	1.074	1.116	16	8,1	1.746	250
Bosan. Krupa	213	105	108	1	8,4	199	34
Bosan.Petrovac	128	79	49	1	18,5	22	3
Bužim	140	71	69	1	7,3	149	19
Cazin	432	222	210	5	6,5	425	68
Grad Bihać	537	264	273	4	9,5	395	55
Ključ	122	56	66	-	7,5	56	6
Sanski Most	300	132	168	1	7,4	143	19
Velika Kladuša	318	145	173	3	7,9	357	46

ZAPOSLENOST, NEZAPOSLENOST I PLACE
ZAPOSLENOST I PLACE PREMA PODRUČJIMA KD BiH 2010

	Prosječan broj zaposlenih		Prosječna neto plaća, KM	
	2015	2016	2015	2016
UKUPNO	31.853	32.778	808	811
A Poljoprivreda, šumarstvo i ribarstvo	1.131	1.293	786	776
B Vađenje ruda i kamena	148	115	715	710
C Prerađivačka industrija	4.774	5.060	556	588
D Proizvodnja i snabdjevanje/opskrba električnom energijom, plinom, parom i klimatizacija	432	434	1517	1.523
E Snabdjevanje/opskrba vodom; uklanjanje otpadnih voda, upravljanje otpadom te djelatnosti sanacije okoliša	860	856	797	822
F Građevinarstvo	1.610	1.659	452	448
G Trgovina na veliko i malo; popravak motornih vozila i motocikla	6.796	7.175	480	495
H Prijevoz i skladištenje	1.025	1.008	730	734
I Djelatnosti pružanja smještaja te priprema i usluživanja hrane (hotelijerstvo i ugostiteljstvo)	1.775	1.956	426	442
J Informacije i komunikacije	825	783	1157	1.160
K Finansijske djelatnosti i djelatnosti osiguranja	548	472	1058	1.130
L Poslovanje nekretninama	78	99	963	1.053
M Stručne, naučne i tehničke djelatnosti	799	820	814	831
N Administrativne i pomoćne uslužne djelatnosti	326	371	798	702
O Javna uprava i odbrana; obavezno socijalno osigur.	3.266	3.243	1232	1.253
P Obrazovanje	4.332	4.262	873	878
Q Djelatnosti zdravstvene i socijalne zaštite	2.407	2.424	1026	1.029
R Umjetnost, zabava i rekreacija	278	279	722	742
S Ostale uslužne djelatnosti	443	469	811	745
00 Neraspoređeno po djelatnostima KD	-	-	-	-

ZAPOSLENOST I PLACE PO OPCINAMA

	Prosječan broj zaposlenih		Prosječna neto plaća u KM	
	2015	2016	2015	2016
UKUPNO	31.853	32.778	808	811
Grad Bihać	11.648	11.854	920	929
Bosanska Krupa	3.097	3.175	772	766
Bosanski Petrovac	1.078	1.127	749	757
Bužim	1.228	1.233	734	730
Cazin	5.767	6.015	700	703
Ključ	1.452	1.484	744	750
Sanski Most	3.838	3.961	759	756
Velika Kladuša	3.745	3.929	728	738

NEZAPOSLENE OSOBE PREMA STRUČNOJ SPREMI, stanje decembar/prosinac

Općine	Ukupno	VSS	VŠS	SSS	NSS	VKV	KV	PKV	NKV
2012	44.734	1.923	582	8.598	83	193	13.662	1.637	18.056
2013	46.203	2.159	539	9.150	76	187	14.026	1.654	18.412
2014	46.341	2.146	479	9.235	77	179	14.416	1.613	18.196
2015	46.600	2.276	466	9.778	73	170	14.409	1.563	17.865
2016	44.192	2.147	413	9.385	67	145	13.082	1.478	17.475
Grad Bihać	9.531	826	185	2.701	30	43	2.547	452	2.747
Bosanska Krupa	4.658	273	54	1.182	13	10	1.248	150	1.728
Bosanski Petrovac	1.034	38	9	242	-	3	389	15	338
Bužim	4.109	147	31	642	-	4	998	124	2.163
Cazin	10.141	444	66	2.023	-	17	3.120	262	4.209
Ključ	2.333	81	17	473	2	6	888	72	794
Sanski Most	4.179	136	20	858	-	54	1.572	133	1.406
Velika Kladuša	8.207	202	31	1.264	22	8	2.320	270	4.090

Podaci o nezaposlenosti preuzeti su od Federalnog zavoda za zapošljavanje.

Unsko-sanski kanton u brojkama 2017

INVESTICIJE
**ISPLATE ZA INVESTICIJE PO OSNOVNIM IZVORIMA FINANSIRANJA/FINANCIRANJA I
DJELATNOSTI INVESTITORA U 2015 GODINI - ORGANIZACIONI PRINCIP**
000 KM

Djelatnost investitora	Ukupno	Iz sopstvenih sredstava	Iz udruženih sredstava	Iskorišteni finans./financ. krediti	Finansijski/ financ. lizing	Iz sredstava fondova i budžeta/ proračuna	Iz ostalih izvora
UKUPNO	112.769	82.973	478	23.666	857	656	4.138
Pravne osobe-ukupno	109.780	81.375	478	22.814	857	656	3.600
A Poljoprivreda, šumarstvo i ribolov	3.771	2.625	185	910	52	-	-
B Vađenje ruda i kamena	606	556	-	50	-	-	-
C Prerađivačka industrija	34.430	26.492	274	7.462	119	9	74
D Proizvodnja i snabdijevanje/ opskrba električnom energijom, plinom, parom i klimatizacija	822	822	-	-	-	-	-
E Snabdijevanje/opskrba vodom; uklanjanje otpadnih voda, upravljanje otpadom te djelatnosti sanacije okoliša	2.906	2.011	8	-	-	32	854
F Građevinarstvo	9.399	7.013	-	2.244	-	-	142
G Trgovina na veliko i na malo; popravak motornih vozila i motoc.	28.576	18.660	-	9.332	503	82	-
H Prijevoz i skladištenje	3.812	2.462	-	1.280	70	-	-
I Djelatnosti pružanja smještaja te pripreme i usluživanja hrane (hotelijerstvo i ugostiteljstvo)	3.964	3.814	-	150	-	-	-
J Informacije i komunikacije	761	753	-	-	-	8	-
K Finansijske/Financijske djelatnosti i djelatnosti osiguranja	209	209	-	-	-	-	-
L Poslovanje nekretninama	182	172	10	-	-	-	-
M Stručne, naučne/znanstvene i tehničke djelatnosti	4.272	4.254	-	-	-	6	12
N Administrativne i pomoćne uslužne djelatnosti	282	164	-	5	113	-	-
O Javna uprava i odbrana/obrana; obavezno/obvezno soc.osigur.	11.616	8.442	-	1.350	-	370	1.453
P Obrazovanje	1.132	782	-	15	-	16	319
Q Djelatnosti zdravstvene i socijalne zaštite/skrbi	1.637	849	-	-	-	133	654
R Umjetnost, zabava i rekreacija	1.096	1.005	-	-	-	-	91
S Ostale uslužne djelatnosti	308	292	-	16	-	-	-
T Djelatnosti domaćinstava kao poslodavaca	-	-	-	-	-	-	-
U Djelatnosti vanteritor. organizacija i tijela	-	-	-	-	-	-	-
Poljoprivredna gazdinstva-ukupno	2.989	1.598	-	852	-	-	538

**OSTVARENE INVESTICIJE U NOVA STALNA SREDSTVA PO NAMJENI ULAGANJA I
TEHNIČKOJ STRUKTURI U 2015.GODINI (PRINCIP ČISTIH DJELATNOSTI)**

000 KM

Namjena ulaganja	Ukupno	Materijalna stalna sredstva			Nematerijalna stalna sredstva	Troškovi prijenosa vlasništva
		građevinski radovi	strojevi, oprema i transp. sredstva	ostala materijalna stalna sredstva		
UKUPNO	114.761	60.885	50.589	2.402	858	24
Pravne osobe-ukupno	111.772	60.288	50.065	536	858	24
A Poljoprivreda, šumarstvo i ribolov	2.772	1.212	1.068	491	1	-
B Vadenje ruda i kamena	288	28	257	-	2	-
C Prerađivačka industrija	28.314	12.232	15.728	35	313	8
D Proizvodnja i snabdijevanje/opskrba električnom energijom, plinom, parom i klimatizacija	10.639	3.161	7.477	-	-	-
E Snabdijevanje/opskrba vodom; uklanjanje otpadnih voda, upravljanje otpadom te djelatnosti sanacije okoliša	4.296	3.384	907	-	5	-
F Građevinarstvo	12.968	9.216	3.690	-	57	5
G Trgovina na veliko i na malo; popravak motornih vozila i motoc.	29.374	17.914	11.221	3	224	11
H Prijevoz i skladištenje	2.022	132	1.876	-	14	-
I Djelatnosti pružanja smještaja te pripreme i usluživanja hrane (hotelijerstvo i ugostiteljstvo)	3.338	3.131	207	-	-	-
J Informacije i komunikacije	7.949	4.632	3.311	-	6	-
K Finansijske/Financijske djelatnosti i djelatnosti osiguranja	408	-	379	-	29	-
L Poslovanje nekretninama	172	157	15	-	-	-
M Stručne, naučne/znanstvene i tehničke djelatnosti	943	453	477	1	13	-
N Administrativne i pomoćne uslužne djelatnosti	239	14	224	-	-	-
O Javna uprava i odbrana/obrana; obavezno/obvezno socijalno osiguranje	1.960	582	1.287	-	90	-
P Obrazovanje	2.599	2.094	416	-	89	-
Q Djelatnosti zdravstvene i socijalne zaštite/skrbi	1.617	728	880	6	3	-
R Umjetnost, zabava i rekreacija	1.595	1.021	562	-	11	-
S Ostale uslužne djelatnosti	279	196	83	-	-	-
T Djelatnosti domaćinstava kao poslodavaca	-	-	-	-	-	-
U Djelatnosti vanteritor.organizacija i tijela	-	-	-	-	-	-
Poljoprivredna gazdinstva -- ukupno	2.989	597	524	1.866	-	-

POLJOPRIVREDA, SUMARSTVO I RIBOLOV

OSTVARENI PRINOSI USJEVA I VOĆA

Usjevi	2014			2015			2016		
	Požnje- vena površina u ha	Prinos, tona		Požnje- vena površina u ha	Prinos, tona		Požnje- vena površina u ha	Prinos, tona	
		ukupno	po ha		ukupno	po ha		ukupno	po ha
Pšenica	6.074	18.207	3,0	4.905	19.264	3,9	5.300	20.536	3,9
Raž	441	1.194	2,7	568	1.810	3,2	580	2.084	3,6
Ječam	898	2.880	3,2	838	2.947	3,5	880	3.168	3,6
Zob	1.888	3.904	2,1	1.568	3.879	2,5	1.368	3.727	2,7
Kukuruz - zmo	14.010	69.539	5,0	13.910	60.753	4,4	14.026	66.527	4,7
Krompir/Krump.	3.003	27.359	9,1	2.988	22.411	7,5	3.076	30.222	9,8
Crni luk	300	1.614	5,4	320	1.636	5,1	362	3.410	9,4
Grah - zрно	1.850	1.888	1,0	989	1.151	1,2	1.787	2.119	1,2
Kupus	216	3.048	14,1	230	2.978	12,9	241	4.755	19,7
Paradajz/Rajčica	147	1.890	12,9	192	2.324	12,1	202	2.896	14,3
Paprika zelena	198	2.222	11,2	198	2.161	10,9	217	2.444	11,3
Djetelina-sjeno	2.135	6.028	2,8	2.227	6.025	2,7	2.352	8.828	3,8
Lucerka/Lucerna	1.818	5.595	3,1	1.827	5.845	3,2	1.816	8.046	4,4
Kukuruz zeleni	6.236	153.460	24,6	6.075	111.083	18,3	6.780	152.461	22,5
Mješav.mahunj. sa travama i žit.	-	-	-	-	-	-	-	-	-
Travno - djetelin- ska smjesa	2.578	7.505	2,9	2.368	7.147	3,1	2.249	10.911	4,9

Voće	2014			2015			2016		
	Broj rodnih stabala	Prinos		Broj rodnih stabala	Prinos		Broj rodnih stabala	Prinos	
		ukupno tona	kg po stablu		ukupno tona	kg po stablu		ukupno tona	kg po stablu
Trešnje	34.058	124	3,6	28.552	305	10,7	34.630	119	3,4
Višnje	7.435	63	8,5	7.430	68	9,1	7.948	69	8,6
Kajsije	1.900	4	2,2	1.700	9	5,0	1.700	1	0,3
Jabuke	153.001	1.078	7,0	155.231	2.015	13,0	152.418	1.288	8,4
Kruške	59.101	231	3,9	59.900	566	9,4	59.354	314	5,3
Dunje	6.432	9	1,4	6.270	16	2,8	-	-	-
Šljive	962.553	3.091	3,2	928.248	3.543	3,8	892.946	3.263	3,7
Breskve	3.880	7	1,7	3.880	9	2,2	3.839	6	1,6
Orasi	76.216	134	1,8	74.875	1.059	14,1	74.946	132	1,8

BROJNO STANJE STOKE I STOČNA PROIZVODNJA

	2011	2012	2013	2014	2015	2016
	Brojno stanje stoke na kraju godine					
Goveda	33.916	34.700	34.820	33.637	33.338	31.805
Krave i steone junice	27.329	26.893	25.814	25.615	27.598	26.192
Ovce	77.230	72.264	76.635	82.479	75.065	73.646
Ovce za priplod	57.829	53.341	55.756	54.554	53.849	53.668
Svinje	4.963	4.281	4.211	4.329	4.258	4.065
Krmače i suprasne nazimice	1.358	1.084	1.168	1.171	1.225	1.098
Konji	1.132	918	894	881	925	857
Kobile i ždrebone omice	329	279	284	294	305	298
Perad (u hiljad./tisuć. grla)	420	412	352	348	456	450
Koke nesilice (hilj./tis. grla)	148	155	160	142	138	144
Koze	2.412	2.532	2.705	2.468	2.341	2.338
Košnice pčela	34.272	34.312	33.884	33.987	36.960	37.875
	Proizvodnja mlijeka, vune, jaja i meda					
Broj muženih krava	23.546	23.024	21.738	20.896	22.344	21.037
Kravlje mlijeko (hilj./tis. litara)	55.191	55.604	54.108	53.097	53.406	52.145
Po muženoj kravi (litara)	2.344	2.415	2.489	2.541	2.390	2.479
Broj muženih ovaca	17.833	15.611	13.081	12.560	12.322	10.435
Ovčije mlijeko (hilj./tis. litara)	642	562	513	562	497	437
Po muženoj ovci (litara)	36	36	39	45	40	42
Broj muženih koza	1.518	1.468	1.547	1.467	1.360	1.440
Kozije mlijeko (hilj./tis. litara)	205	226	243	242	224	245
Po muženoj kozi (litara)	135	154	157	165	164	170
Broj striženih ovaca	59.545	54.783	63.728	61.495	62.877	66.778
Vuna (tona)	131	126	126	125	125	153
Po ovci (kilograma)	2,2	2,3	2,0	2,0	2,0	2,3
Broj kokoši nosilica (hilj./tis.)	147	151	159	142	138	144
Jaja (hilj./tis. komada)	19.137	19.843	22.295	18.818	18.027	19.329
Po kokoši (komada)	130	131	140	132	131	134
Med (tona)	279	326	336	240	640	334
Po košnici (kilograma)	8,1	9,5	9,9	7,1	17,3	8,8

PROIZVODNJA I PRODAJA ŠUMSKIH SORTIMENATA

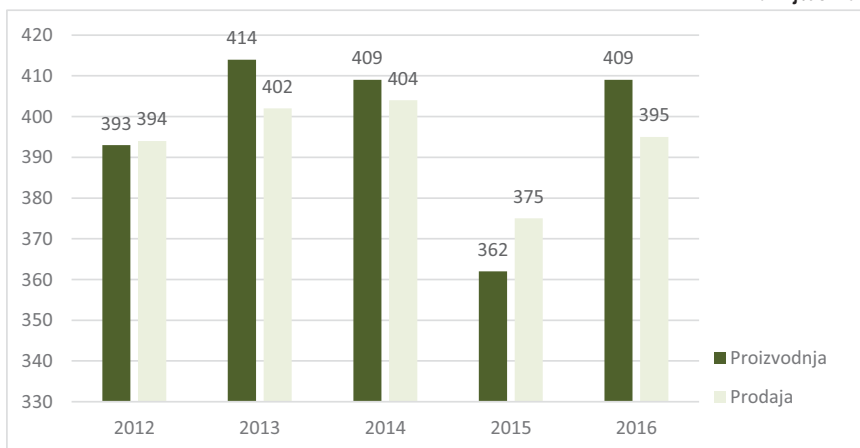
u hilj./tis. m³

	Proizvodnja					Prodaja				
	2012	2013	2014	2015	2016	2012	2013	2014	2015	2016
UKUPNO	393	414	409	362	409	394	402	404	375	395
Trupci četinarara/četinjača	81	99	100	91	100	80	99	95	94	98
Jamsko drvo četinarara/četinjača	1	1	1	1	1	1	1	1	1	1
Ostalo dugo drvo četinarara/četinjača	-	-	-	-	-	-	-	-	-	-
Prostomo drvo četinarara/četinjača	59	60	59	45	59	56	55	55	53	55
Trupci lišćara/listača	61	60	56	58	57	61	59	56	58	56
Jamsko drvo lišćara/listača	-	-	-	-	-	-	-	-	-	-
Ostalo dugo drvo lišćara/listača	-	-	-	-	-	-	-	-	-	-
Prostomo drvo lišćara/listača	-	-	-	-	-	-	-	-	-	-
Ogrjevno drvo četinarara/četinjača	-	-	-	-	-	-	-	-	-	-
Ogrevno drvo lišćara/listača	192	193	192	167	192	196	188	197	169	185
Ostalo grubo obrađeno drvo ^{''}	-	-	-	-	-	-	-	-	-	-

^{''}Uključuje sitno tehničko drvo, cijepane drvene motke i kolje

Proizvodnja i prodaja šumskih sortimenata

u hilj./tis.m³



INDUSTRIJA
INDEKSI OBIMA INDUSTRIJSKE PROIZVODNJE - PREMA GLAVNIM INDUSTRIJSKIM GRUPACIJAMA I PODRUČJIMA KD BiH 2010

	2013	2014	2015	2016
	2012	2013	2014	2015
INDUSTRIJA - UKUPNO	118,7	103,4	100,3	106,5
PREMA GLAVNIM INDUSTRIJSKIM GRUPACIJAMA				
AI Intermedijarni proizvodi	86,4	106,3	100,2	107,3
AE Energija	118,4	116,1	98,3	102,6
BB Kapitalni proizvodi	206,6	111,6	116,3	106,7
CD Trajni proizvodi za široku potrošnju	73,2	102,1	28,4	117,8
CN Netrajni proizvodi za široku potrošnju	114,5	94,9	95,5	108,8
PREMA PODRUČJIMA I OBLASTIMA KD-a				
B VAĐENJE RUDA I KAMENA	63,2	172,8	125,8	78,8
08 Vađenje ostalih ruda i kamena	63,2	172,8	125,8	78,8
C PRERAĐIVAČKA INDUSTRIJA	119,2	102,2	100,7	107,9
10 Proizvodnja prehrambenih proizvoda	-	101,0	99,9	103,2
11 Proizvodnja pića	-	100,9	85,1	103,9
13 Proizvodnja tekstila	-	85,7	70,3	159,0
14 Proizvodnja odjeće	-	41,8	94,6	105,0
16 Prerada drva i proizv. od drva i pluta osim namješ. proizv.predmeta od slame i pletarskih materijala	-	106,9	100,9	106,2
17 Proizvodnja papira i proizvoda od papira	-	82,5	93,0	83,5
20 Proizvodnja kemikalija i kemiskih proizvoda	-	106,8	88,2	103,1
21 Proizvod.osnovnih farmaceutskih proizv.i preparata	-	116,3	60,8	144,4
22 Proizvodnja proizvoda od gume i plastičnih masa	-	107,8	87,6	115,8
23 Proizvodnja ostalih nemetalnih mineralnih proizvoda	-	103,4	129,8	89,8
25 Proizv.gotovih metal.proizvoda osim mašina i opreme	-	98,6	119,0	104,7
27 Proizvodnja električne opreme	-	85,9	-	-
29 Proizvodnja motornih vozila,prikolica i poluprikolica	-	115,1	119,9	108,7
31 Proizvodnja namještaja	-	173,1	90,3	117,8
32 Ostala prerađivačka industrija	-	134,1	87,8	149,4
D PROIZV.SNABDIJEVANJE/OPSKRBA ELEKTR. ENERGIJOM.GASOM/PLINOM I VODOM	118,4	116,1	98,3	102,6
35 Proizvodnja i snabdjevanje električ.energijom i plinom (osim proizvodnje i snabd. parom i klimatizacija)	118,4	116,1	98,3	102,6

GRAĐEVINARSTVO

VRIJEDNOST IZVRŠENIH RADOVA PREMA VRSTI INVESTITORA U FEDERACIJI BiH, 2015

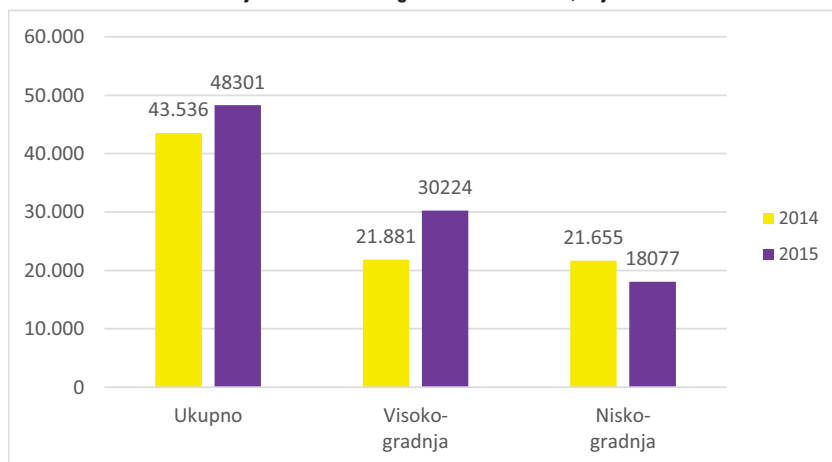
	Ukupno	Pravne osobe	Fizičke osobe
Vrijednost izvršenih radova, hilj KM	48.301	46.532	1769
Struktura %	100,0	96,3	3,7

VRIJEDNOST IZVRŠENIH GRAĐEVINSKIH RADOVA

hilj.KM

	2014			2015		
	Ukupno	Visoko-gradnja	Nisko-gradnja	Ukupno	Visoko-gradnja	Nisko-gradnja
Ukupno	43.536	21.881	21.655	48301	30224	18077
Grad Bihać	22.612	10.330	12.282	23837	14294	9543
Bosanska Krupa	4.048	1.857	2.191	6107	2594	3513
Bužim	1.146	517	629	3389	1938	1451
Cazin	8.902	4712	4.190	6499	4883	1616
Ključ	831	512	319	839	685	154
Sanski Most	2.476	1.984	492	3258	2737	521
Bosanski Petrovac	662	239	423	226	200	26
Velika Kladuša	2.859	1.730	1.129	4146	2893	1253

Vrijednost izvršenih građevinskih radova, hilj.KM



PRIJEVOZ I SKLADIŠTENJE

PRIJEVOZ PUTNIKA I ROBE

	2012	2013	2014	2015	2016
CESTOVNI PRIJEVOZ ROBE					
Pređeni kilometri vozila, u hilj./tis.	8.579	8.454	9.086	9.990	9.699
Prevezeno tona robe, u hilj./tis.	173	159	152	171	147
Tonski kilometri, u hilj./tis.	43.991	34.946	40.978	46.210	43.470
CESTOVNI PRIJEVOZ PUTNIKA					
Pređeni kilometri vozila, u hilj./tis.	2.249	2.232	2.289	2.237	2.762
Prevezeni putnici, u hilj./tis.	955	905	937	931	1.015
Putnički kilometri, u hilj./tis.	47.534	39.453	45.696	45.293	42.292
GRADSKO - PRIGRADSKI PRIJEVOZ					
Pređeni kilometri ukupno, u hilj./tis.	370	397	345	388	500
Autobusi	370	397	345	388	500
Prevezeni putnici, u hilj./tis.	154	155	129	94	76
Autobusi	154	155	129	94	76

REGISTRIRANA CESTOVNA MOTORNA I PRIKLJUČNA VOZILA PREMA
GODINAMA STAROSTI, 2016

Starost vozila	Ukupno	Motocikli	Putnička vozila	Kombinirana	Autobusi	Teretna vozila	Ostala vozila
Ukupno	60.169	1.002	52.956	388	242	4.896	685
do 1 godine	276	17	165	7	1	83	3
1-2	303	9	213	6	-	69	6
3-5	1.323	64	947	30	7	263	12
6-10	6.263	284	4.919	50	45	939	26
11-15	18.463	255	16.870	48	61	1.187	42
15+	33.541	373	29.842	247	128	2.355	596
Grad Bihać	16.450	462	14.454	62	70	1.243	159
do 1 godine	118	6	80	2	-	30	0
1-2	129	3	103	-	-	21	2
3-5	544	44	431	5	1	58	5
6-10	2.157	152	1.750	4	18	226	7
11-15	5.117	120	4.648	10	23	302	14
15+	8.385	137	7.442	41	28	606	131
Bosanska Krupa	5.807	60	5.159	34	31	491	32
do 1 godine	35	1	23	-	1	9	1
1-2	26	-	13	1	-	11	1
3-5	101	1	68	3	4	25	-
6-10	484	16	374	1	3	90	-
11-15	1.706	12	1.572	7	5	110	-
15+	3.455	30	3.109	22	18	246	30

**REGISTRIRANA CESTOVNA MOTORNA I PRIKLJUČNA VOZILA PREMA
GODINAMA STAROSTI, 2016 - nastavak**

Starost vozila	Ukupno	Motocikli	Putnička vozila	Kombinirana	Autobusi	Teretna vozila	Ostala vozila
Bosanski Petrovac	1.480	9	1.286	2	3	175	5
do 1 godine	9	-	8	-	-	1	-
1-2	6	-	6	-	-	-	-
3-5	46	2	37	-	-	6	1
6-10	141	2	113	-	1	25	-
11-15	426	2	390	-	-	34	-
15+	852	3	732	2	2	109	4
Bužim	3.390	45	3.020	20	19	235	51
do 1 godine	10	1	3	2	-	2	2
1-2	8	-	6	-	-	2	-
3-5	46	1	40	1	-	4	-
6-10	210	16	157	2	-	32	3
11-15	875	15	799	-	6	52	3
15+	2.241	12	2.015	15	13	143	43
Cazin	13.888	175	12.059	39	67	1.306	242
do 1 godine	41	5	21	-	-	15	-
1-2	63	3	41	1	-	16	2
3-5	266	14	165	-	1	84	2
6-10	1.490	35	1.117	5	19	303	11
11-15	4.106	44	3.692	5	12	339	14
15+	7.922	74	7.023	28	35	549	213
Ključ	2.860	65	2.401	80	4	220	90
do 1 godine	14	2	5	-	-	7	-
1-2	5	-	4	1	-	-	-
3-5	33	1	15	7	-	7	3
6-10	287	18	229	8	-	29	3
11-15	1.042	19	942	13	-	63	5
15+	1.479	25	1.206	51	4	114	79
Sanski Most	6.695	112	5.871	48	12	614	38
do 1 godine	21	1	12	-	-	8	-
1-2	28	2	20	-	-	6	-
3-5	118	-	83	4	1	29	1
6-10	669	31	525	9	2	100	2
11-15	2.235	24	2.061	5	3	140	2
15+	3.624	54	3.170	30	6	331	33
Velika Kladuša	9.599	74	8.706	103	36	612	68
do 1 godine	28	1	13	3	-	11	-
1-2	38	1	20	3	-	13	1
3-5	169	1	108	10	-	50	-
6-10	825	14	654	21	2	134	-
11-15	2.956	19	2.766	8	12	147	4
15+	5.583	38	5.145	58	22	257	63

VANJSKA TRGOVINA

IZVOZ I UVOZ, 000 KM

	Izvoz		Uvoz		Saldo trgovinskog bilansa		Pokrivenost uvoza izvozom %	
	2015	2016	2015	2016	2015	2016	2015	2016
UKUPNO	238.381	261.146	303.535	351.554	-65154	-90.408	78,5	74,3

IZVOZ I UVOZ PO PODRUČJIMA KLASIFIKACIJE DJELATNOSTI BiH 2010¹

	Izvoz, 000 KM		Uvoz, 000 KM	
	2015	2016	2015	2016
UKUPNO	238.381	261.146	303.535	351.554
Poljoprivreda šumarstvo i ribarstvo	22.568	23.199	4.597	6.006
Vađenje ruda i kamena	168	145	427	469
Prerađivačka industrija	206.765	231.052	298.030	344.454
Proiz. snabdijevanje/opskrba električ. energijom, plinom, parom i klimat.	-	-	-	-
Ostalo	8.880	6.750	481	625
Nerazvrstato po kategorijama	-	-	-	-

IZVOZ I UVOZ PO SEKTORIMA SMIK - Rev 3

	Izvoz, 000 KM		Uvoz, 000 KM	
	2015	2016	2015	2016
UKUPNO	238.381	261.146	303.535	351.554
Hrana i žive životinje	18.376	18.288	21.420	26.650
Pića i duhan	863	507	6.068	5.109
Sirove materije nejestive, osim goriva	47.374	49.516	8.523	10.046
Mineralna goriva, maziva i srodni proizvodi	2	-	993	942
Masti i ulja život. i biljnog porijekla	-	1	84	86
Kemijski proizvodi	13.674	14.346	53.872	57.134
Proizvodi razvrstani prema materijalu	52.663	68.140	100.805	113.202
Mašine/Strojevi i transportna sredstva	70.605	70.796	64.519	80.001
Razni gotovi proizvodi	34.824	39.552	47.251	58.384
Proizvodi i transakcije d.n.	-	-	-	-

IZVOZ I UVOZ PO ZEMLJAMA NAMJENE, PORIJEKLA/PODRIJETLA - TOP 10

	Izvoz, 000 KM			Uvoz, 000 KM	
	2015	2016		2015	2016
UKUPNO	238.381	261.146	UKUPNO	303.535	351.554
Italija	57.938	57.156	Italija	55.419	62.573
Austrij	44.875	44.818	Njemačka	46.063	54.773
Slovenija	43.812	51.689	Slovenija	39.099	43.676
Njemačka	35.488	38.642	Austrija	30.080	34.623
Hrvatska	22.834	22.271	Kina	18.403	21.500
Švajcarska	7.891	5.864	Hrvatska	18.354	17.802
Srbija	6.246	5.069	Srbija	17.633	19.415
Francuska	5.444	5.900	Turska	10.646	10.641
Holandija	2.925	8.084	Grčka	8.860	7.822
Turska	1.346	3.503	Mađarska	7.788	10.743
Crna Gora	1.417	1.364	Nizozemska	11.205	13.702
Ostale zemlje	8.165	16.786	Ostale zemlje	39.985	54.284

Izvor podataka: Uprava za indirektno/neizravno oporezivanje BiH posredovanjem Agencije za statistiku BiH.

Napomena: Prethodni podaci

TURIZAM

DOLASCI I NOCENJA TURISTA PREMA VRSTAMA OBJEKATA

	DOLASCI TURISTA			NOCENJA TURISTA		
	Ukupno	Domaći	Strani	Ukupno	Domaćih turista	Stranih turista
2013	30.593	18.977	11.616	46.251	27.929	18.322
Hoteli	25.450	15.065	10.385	38.260	22.873	15.387
Odmarališta i slič.objek.	2.761	2.223	538	3.715	2.657	1.058
Kampovi i prost.za kam	493	2	491	644	3	641
Ostali smještaj	1.889	1.687	202	3.632	2.396	1.236
Broj ležaja	959					
2014	30.140	17.957	12.183	44.914	25.468	19.446
Hoteli i sličan smještaj	25.144	13.905	11.239	37.873	20.416	17.457
Odmarališta i slič.objek.	2.676	2.150	525	3.361	2.337	1.024
Kampovi i prost.za kam	331	22	309	537	22	515
Ostali smještaj	1.989	1.880	109	3.143	2.693	450
Broj ležaja	936					
2015	33.508	18.670	14.838	49.879	26.264	23.615
Hoteli i sličan smještaj	27.383	13.849	13.534	41.201	20.375	20.826
Odmarališta i slič.objek.	2.601	2.066	535	3.424	2.284	1.140
Kampovi i prost.za kam	555	67	488	861	67	794
Ostali smještaj	2.969	2.688	281	4.393	3.538	855
Broj ležaja	1.107					
2016	41.704	21.665	20.039	63.286	30.462	32.824
Hoteli i sličan smještaj	34.412	15.879	18.533	52.553	23.317	29.236
Odmarališta i slič.objek.	5.249	4.578	671	7.129	5.198	1.931
Kampovi i prost.za kam	554	4	550	1.137	4	1.133
Ostali smještaj	1.489	1.204	285	2.467	1.943	524
Broj ležaja	1.070					

DOLASCI I NOCENJA TURISTA PREMA ZEMLJAMA PREBIVALISTA

	DOLASCI TURISTA				NOCENJA TURISTA			
	2013	2014	2015	2016	2013	2014	2015	2016
UKUPNO	11.616	12.183	14.838	20.039	18.322	19.446	23.615	32.824
Saudiska Arabija	318	535	1.192	2.113	542	887	1.988	3.994
Ujedinjeni arapski emirati	-	-	-	2.169	-	-	-	3.944
Hrvatska	1.687	1.441	1.356	1.527	2.479	2.326	2.051	2.511
Njemačka	670	730	836	1.212	1.248	1.562	1.483	2.581
Kuvajt	565	682	926	1.225	1.014	1.224	1.669	2.099
Italija	1.178	912	880	1.079	2.617	1.814	1.604	2.034
Slovenija	1.272	1.049	1.060	1.278	1.770	1.354	1.499	1.696
Baherin	-	-	-	807	-	-	-	1.872
Austrija	942	897	622	760	1.283	1.444	1.119	1.263
Japan	-	-	-	627	-	-	-	635
Grčka	-	-	176	539	-	-	179	542
Srbija	494	439	515	500	756	665	972	849
Mađarska	92	51	147	509	132	78	488	583
Turska	127	119	214	366	219	206	295	693
Izrael	448	220	388	156	458	239	458	162
Poljska	-	-	66	292	-	-	114	406
Švajcarska	193	211	249	198	357	394	372	306
Francuska	404	335	290	255	563	453	390	319
Južna Koreja	68	725	460	248	68	736	460	248
Holandija/Nizozemska	366	346	201	176	633	692	290	247
Ostale zemlje	2.792	3.491	5.260	4.003	4.183	5.372	8.184	5.840

OBRAZOVANJE

OSNOVNO OBRAZOVANJE

	2016./2017. školska godina					Završili školu, 2015./16
	Škole	Upisani učenici		Nastavno osoblje		
		Svega	Učenice	Svega	Žene	
UNSKO - SANSKI KANTON						
Devetogodišnje obrazovanje	161	22.754	11.105	1.808	1.253	2877
Škole za djecu sa posebnim potrebama	2	10	3	-	-	-
Grad Bihać						
Devetogodišnje obrazovanje	32	4.653	2.328	386	294	651
Škole za djecu sa posebnim potrebama	1	3	1	-	-	-
Bosanska Krupa						
Devetogodišnje obrazovanje	15	2.404	1.209	194	132	281
Bosanski Petrovac						
Devetogodišnje obrazovanje	6	500	250	48	35	66
Bužim						
Devetogodišnje obrazovanje	12	1.963	930	135	98	247
Cazin						
Devetogodišnje obrazovanje	35	5.758	2.817	420	301	672
Škole za djecu sa posebnim potrebama	1	7	2	-	-	-
Ključ						
Devetogodišnje obrazovanje	9	846	387	75	46	108
Sanski Most						
Devetogodišnje obrazovanje	19	2.045	976	201	130	388
Velika Kladuša						
Devetogodišnje obrazovanje	33	4.585	2.208	349	217	464

SREDNJE OBRAZOVANJE

	2016./2017. školska godina					Završili školu, 2015/16
	Škole	Upisani učenici		Nastavno osoblje		
		Svega	Učenice	Svega	Žene	
Unsko-sanski kanton	23	9.658	4.893	908	463	2.944
Ukupno (1+2+3+4)	22	9.394	4.743	880	451	2.881
1. Gimnazije	...	1.905	1.254	764
2. Tehničke i srodne škole	...	4.629	2.499	1.298
3. Stručne/Strukovne škole	...	2.775	935	791
4. Umjetničke škole	...	85	55	28
Vjerske škole	1	264	150	28	12	63
Grad Bihać	8	3.150	1732	284	161	882
1. Gimnazije	...	664	412	257
2. Tehničke i srodne škole	...	1872	1103	434
3. Stručne/Strukovne škole	...	529	162	163
4. Umjetničke škole	...	85	55	28
Bosanska Krupa	2	652	292	82	48	265
1. Gimnazije	...	161	115	100
2. Tehničke i srodne škole	...	311	144	124
3. Stručne/Strukovne škole	...	180	33	41
Bosanski Petrovac	1	219	102	19	12	55
1. Gimnazije	...	89	49	21
2. Tehničke i srodne škole	...	99	45	21
3. Stručne/Strukovne škole	...	31	8	13
Bužim	1	556	259	50	25	154
1. Gimnazije	...	115	90	40
2. Tehničke i srodne škole	...	172	70	57
3. Stručne/Strukovne škole	...	269	99	57
Čazin	4	2054	987	181	88	756
1. Gimnazije	...	316	193	136
2. Tehničke i srodne škole	...	785	404	314
3. Stručne/Strukovne škole	...	689	240	243
Vjerske škole	1	264	150	28	12	63
Ključ	1	416	220	46	24	119
1. Gimnazije	...	144	102	49
2. Tehničke i srodne škole	...	168	79	30
3. Stručne/Strukovne škole	...	104	39	40
Sanski most	3	1129	555	109	43	348
1. Gimnazije	...	184	131	77
2. Tehničke i srodne škole	...	682	329	162
3. Stručne/Strukovne škole	...	263	95	109
Velika Kladuša	3	1482	746	137	62	365
1. Gimnazije	...	232	162	84
2. Tehničke i srodne škole	...	540	325	156
3. Stručne/Strukovne škole	...	710	259	125
Napomena: Prethodni podaci						

VISOKO OBRAZOVANJE

		Broj visoko-školskih ustanova	Upisani studenti		
			Ukupno	Žene	Od toga redovni/redoviti studenti
GRAD BIHAĆ	2014/15	8	3.038	1.731	2.668
	2015/16	8	3.011	1.743	2.572
	2016/17	8	2784	1490	2247
UNIVERZITET	2014/15	7	2.952	1.704	2.620
	2015/16	7	2.942	1.721	2.545
	2016/17	7	2622	1424	2196
Tehnički fakultet	2014/15	1	523	187	485
	2015/16	1	648	234	562
	2016/17	1	511	186	475
Ekonomski	2014/15	1	397	247	322
	2015/16	1	379	227	322
	2016/17	1	479	289	299
Pravni	2014/15	1	313	207	253
	2015/16	1	261	168	197
	2016/17	1	187	112	142
Biotehnički	2014/15	1	477	223	477
	2015/16	1	410	204	410
	2016/17	1	366	154	366
Pedagoški	2014/15	1	617	427	562
	2015/16	1	591	427	539
	2016/17	1	446	321	409
Visoka zdravstvena škola	2014/15	1	371	264	309
	2015/16	1	382	292	311
	2016/17	1	363	208	290
Islamski pedagoški fakultet	2014/15	1	254	149	212
	2015/16	1	271	169	205
	2016/17	1	270	154	215
PRIVATNE VISOKOŠKOLSKE USTANOVE					
Visoka međunarodna škola Grad Cazin	2014/15	1	86	27	48
	2015/16	1	69	22	26
	2016/17	1	162	66	51

Napomena: Podaci za 2016/17 su prethodni.

KULTURA I UMJETNOST

POZORISTA / KAZALISTA

	Pozorišta / kazališta	Predstave	Posjetitelji	Zaposleni
	Amaterska pozorišta/kazališta			
2015	1	3	1.200	-
Grad Bihać	1	3	1.200	-

KINA

	Kina	Predstave	Posjetitelji	Zaposleni
2011	3	464	21.919	13
2012	2	443	24.591	5
2013	-	-	-	-
2014	-	-	-	-
2015	1	6.780	52.278	6

RADIO STANICE/POSTAJE

	Radio stanice/postaje	Emitirani program, u satima	Govorni program, u satima	Muzički program, u satima	Zaposleni
2011	10	72.328	40.550	31.778	87
2012	10	71.643	40.830	30.813	87
2013	9	61.570	31.035	30.535	98
2014	9	68.543	31.969	36.574	96
2015	9	69.777	33.352	36.425	79
Grad Bihać	3	26.159	9.687	16.472	36
Bosanska Krupa	1	6.205	3.509	2.696	11
Cazin	1	5.293	1.981	3.312	-
Ključ	1	8.760	5.201	3.559	5
Sanski Most	1	5.840	3.504	2.336	13
Velika Kladuša	2	17.520	9.470	8.050	14

TV STANICE/POSTAJE

	Televizijske stanje/postaje	Emitirani program, u satima	Govorni program, u satima	Muzički program, u satima	Zaposleni	
					Zaposleni u TV	Zaposleni u Radio i TV stanicama
2011	3	10.601	9.748	853	56	-
2012	3	10.085	9.267	818	65	-
2013	3	16.685	9.899	6.786	56	-
2014	3	16.629	10.191	6.438	76	-
2015	3	16.464	9.939	6.525	64	36
Grad Bihać	1	6.205	5.477	728	52	16
Cazin	1	1.499	1.432	67	-	20
Sanski Most	1	8.760	3.030	5.730	12	-

SOCIJALNI RAD

	2011	2012	2013	2014	2015
Broj centara za socijalni rad	8	8	8	8	8
Zaposleni u centrima - ukupno	92	75	93	84	89
Broj slučajeva obrađenih u centru					
Ukupno	37.874	61.811	31.660	30.150	27.477
žene	20.946	18.451	20.059	18.933	16.817
Broj intervencija pruženih u centru					
Ukupno	21.212	18.348	20.984	21.524	21.810
žene	12.452	11.274	12.902	12.119	11.474
Maloljetni korisnici socijalne zaštite prema kategorijama					
Ugroženi porodičnom situacijom	2.786	3.077	2.776	2.655	2.155
Sa smetnjama u duševnom ili tjelesnom razvoju	806	813	759	709	671
Sa poremećajima u ponašanju ličnosti	12	-	13	13	11
Lica sa društveno negativnim ponašanjem	429	452	429	385	273
Duševno bolesne osobe	6	3	1	-	-
U stanju različitih socijalno-zaštitnih potreba	2.669	2.740	2.894	3.196	3.485
Bez specifične kategorije	-	-	-	-	-
Punoljetni korisnici socijalne zaštite prema kategorijama					
Korisnici subvencioniranja troškova	91	103	78	122	111
Lica sa smetnjama u duševnom ili tjelesnom razvoju	3.265	3.267	3.485	3.498	3.503
S poremećajima u ponašanju ličnosti	3	-	-	-	-
Lica sa društveno negativnim ponašanjem	284	322	326	347	401
Duševno bolesne osobe	380	520	686	542	521
Korisnici bez dovoljno prihoda za izdržavanje	3.282	3.722	3.578	4.056	4.251
U stanju različitih socijalno-zaštitnih potreba	13.508	15.658	16.975	17.121	16.974
Bez specifične kategorije	79	79	79	-	47

PRAVOSUĐE

**OPTUŽENE I OSUĐENE PUNOLJETNE I MALOLJETNE OSOBE
PREMA KAZNENOM DJELU**

Kaznena djela protiv	Punoljetni počinitelji				Maloljetni počinitelji			
	Kaznene prijave		Optužbe		Kaznene prijave		Optužbe	
	2015	2016	2015	2016	2015	2016	2015	2016
UKUPNO	3.177	2.203	1.727	1.404	67	108	11	5
Života i tijela	162	133	90	73	5	11	-	-
Slobode i prava čovjeka i građanina	142	60	25	29	1	2	1	1
Radnih odnosa	7	2	1	1	-	-	-	-
Časti i ugleda	-	-	-	-	-	-	-	-
Spolne slobode i morala	24	33	12	9	1	1	1	-
Braka, porodice/obitelji i mladež	265	192	168	121	-	3	-	-
Zdravlja ljudi	140	130	97	94	8	2	1	-
Privrede/Gospodarstva, poslovanja i sigurnosti platnog prometa	26	24	6	1	-	-	-	-
Okoliša, poljoprivrede i prirodnih dobara	366	335	261	266	2	8	-	-
Imovine	1164	721	681	519	41	71	7	4
Opće sigurnosti ljudi i imovine	66	35	28	28	1	-	-	-
Sigurnosti javnog prometa	89	84	71	57	4	3	1	-
Pravosuđa	61	48	13	10	-	-	-	-
Javnog reda i pravnog prometa	416	264	256	182	4	7	-	-
Podmičivanja i službene i druge odgovorne funkcije	232	112	14	9	-	-	-	-
Oružanih snaga Federacije BiH	-	-	-	-	-	-	-	-
Oblasti poreza	2	9	-	-	-	-	-	-
Čovječnosti i međunarodnog prava	8	13	3	2	-	-	-	-
Ustavnog poretka Federacije BiH	-	1	-	-	-	-	-	-
Sistem elektronske obrade podataka	-	2	-	-	-	-	-	-
Terorizam	-	-	-	-	-	-	-	-
Ostala djela	7	5	1	3	-	-	-	-

OPTUŽENE PUNOLJETNE I MALOLJETNE OSOBE PREMA VRSTI ODLUKE

vrsta odluke	Punoljetne osobe		Vrsta odluke	Maloljetne osobe	
	2015	2016		2015	2016
UKUPNO	1.727	1.404	UKUPNO	11	5
Proglašene odgovornim	1.554	1.267	Obustavljen postupak	6	-
Sporazum o priznanju krivice	10	11	Izrečena mjera sigurnosti	-	1
Odbačene privatne tužbe	1	-	Izrečena sankcija	5	4
Prekid postupka	1	1			
Obustavljen postupak	26	18			
Oslobodene optužbe	40	43			
Optužba odbijena	94	64			
Mjere sigurnosti	1	-			