



Bosna i Hercegovina  
Federacija Bosna i Hercegovine  
**Federalni zavod  
za statistiku**

# TUZLANSKI KANTON U BROJKAMA

Sarajevo, 2017

# **TUZLANSKI KANTON U BROJKAMA**

**Sarajevo, 2017**

Izdavač: Federalni zavod za statistiku, Zelenih beretki 26, 71000 Sarajevo

Telefon/Phone/Faks: +387 33 22 61 51  
Elektronska pošta/E-mail: fedstat@fzs.ba  
Internetska stranica/Web site: <http://www.fzs.ba>

Odgovara: Doc.dr. Emir Kremić, direktor

Pripremio: Sektor za publicistiku i diseminaciju

Molimo korisnike da prilikom korišćenja podataka navedu izvor
---

Štampano/Tiskano u 100 primjeraka

Obavijesti daje Odsjek za odnose s javnošću i biblioteka

Telefon/Phone: +387 33 407 019

Pretplata publikacija: +387 33 407 020

## PREDGOVOR

Izdavanjem ove publikacije Federalni zavod za statistiku nastavlja sa objavljivanjem godišnjih podataka iz različitih statističkih oblasti za područje kantona i općina.

Podaci su rezultat statističkih istraživanja koje je proveo Federalni zavod za statistiku na osnovu Zakona o statistici u Federaciji Bosne i Hercegovine ("Službene novine Federacije BiH", br. 63/03 i 9/09) i Plana provođenja statističkih istraživanja od interesa za Federaciju BiH za 2016. godinu ("Službene novine Federacije BiH", br. 16/16).

Pored podataka koji su rezultat redovnih/redovitih statističkih istraživanja Federalnog zavoda za statistiku, u ovoj publikaciji dati su i podaci drugih institucija koje su uključene u statistički sistem/sustav Federacije BiH.

Nadamo se da će vam ova publikacija biti od koristi u vašem svakodnevnom radu.

Federalni zavod za statistiku će sa zahvalnošću primiti sve vaše primjedbe i prijedloge koje će doprinijeti poboljšanju ove kao i drugih naših statističkih publikacija.

Sarajevo, juni 2017. godine

Direktor

Doc. dr. Emir Kremić



## SADRŽAJ

1.	GEOGRAFSKI I METEOROLOŠKI PODACI .....	7
2.	REGISTAR .....	10
3.	STANOVNIŠTVO.....	13
4.	ZAPOSLENOST, PLAĆE I NEZAPOSLENOST.....	15
5.	INVESTICIJE .....	17
6.	POLJOPRIVREDA, ŠUMARSTVO I RIBOLOV .....	19
7.	INDUSTRIJA .....	22
8.	GRADEVINARSTVO.....	23
9.	PRIJEVOZ I SKLADIŠTENJE .....	24
10.	VANJSKA TRGOVINA.....	27
11.	TURIZAM .....	28
12.	OBRAZOVANJE .....	29
13.	KULTURA I UMJETNOST.....	34
14.	SOCIJALNI RAD .....	35
15.	PRAVOSUĐE .....	36

## SKRAĆENICE/KRATICE

ha	hektar
hilj./tis.	hiljada/tisuća
hl	hektolitar
kg	kilogram
KM	konvertibilna marka
km	kilometar
km <sup>2</sup>	kvadratni kilometar
KV	kvalificirani (radnik)
kW	kilovat
l	litra
m	metar
m <sup>2</sup>	kvadratni metar
m <sup>3</sup>	kubni/kubični metar
mil.	milion
NKV	nekvalificirani (radnik)
NSS	niža stručna sprema
PKV	polukvalificirani (radnik)
KD	Klasifikacija djelatnosti
SMTK	Standardna međunarodna trgovinska klasifikacija
SSS	srednja stručna sprema
t	tona
VKV	visokokvalificirani (radnik)
VSS	visoka stručna sprema
VŠS	viša stručna sprema

## ZNAKOVI

-	nema pojave
...	ne raspolaže se podatkom
0	podatak je manji od 0,5 upotrijebljene jedinice mjere
θ	prosjek
1)	oznaka za napomenu
*	ispravljen podatak

## GEOGRAFSKI I METEOROLOSKI PODACI

### UKUPNA POVRŠINA cca km<sup>2</sup>

Bosna i Hercegovina	51.209,2
Federacija Bosne i Hercegovine	26.110,5
Tuzlanski kanton	2.649,0

### POVRŠINA OPĆINA

Broj	Općina	Šifra općine	Površina cca km <sup>2</sup>
1.	Banovići	10.014	185
2.	Celić	11.231	140
3.	Doboj - Istok	11.258	41
4.	Gračanica	11.479	216
5.	Gradačac	10.391	218
6.	Kalesija	11.495	201
7.	Kladanj	10.499	331
8.	Lukavac	10.600	337
9.	Sapna	11.312	118
10.	Srebrenik	10.987	248
11.	Teočak	11.339	29
12.	Grad Tuzla	11.088	294
13.	Zivinice	11.215	291

### PLANINE I PLANINSKI VRHOVI VEĆI OD 500 METARA NADMORSKE VISINE

	Nadmorska visina	Naziv najvećeg vrha	Nalazi se na teritoriji općine
Konjuh	1.327	Konjuh	Kladanj, Banovići
Smolina	1.274	Zečiji rat	Kladanj, Olovo
Djedinska planina	1.155	Božika	Živinice
Javornik	1.014	Bogazi	Kladanj, Šekovići
Majevica	916	Stolice	Sapna



**GODIŠNJE VRIJEDNOSTI VAŽNIJIH METEOROLOŠKIH POJAVA <sup>1)</sup>**

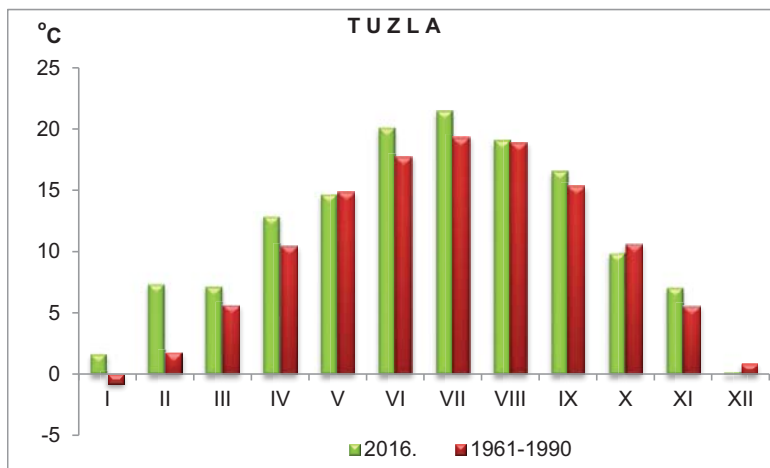
	2012	2013	2014	2015	2016
<b>SREDNJE GODIŠNJE VRIJEDNOSTI</b>					
Pritisak/tlak zraka, mb	981,5	980,7	980,6	983,6	982,2
Temperatura zraka, °C	11,7	11,5	12,0	11,8	11,5
Relativna vlažnost zraka, %	70	74	78	74	75
Oblačnost (osmina)	4	5	5	4,4	4,6
<b>GODIŠNJE VRIJEDNOSTI</b>					
Apsolutna maksimalna temperatura zraka, °C	40,5	38,7	35,4	38,2	35,5
Apsolutna minimalna temperatura zraka, °C	-22,0	-10,0	-14,6	-19,0	-12,9
Količina padavina, l/m <sup>2</sup>	679,8	841,3	1353,1	872,0	946,0
Broj dana sa padavinama, ≥ 0,1 mm	138	161	134	135	146
Broj dana sa snježnim pokrivačem, ≥ 1 cm	53	32	12	43	16
Maksimalna visina snježnog pokrivača, cm	42	28	26	20	30
Trajanje sijanja sunca (sati)	2.196,6	2.002,0	1.837,4	2.090,5	1906,0

<sup>1)</sup> Podaci se odnose na meteorološku stanicu Tuzla

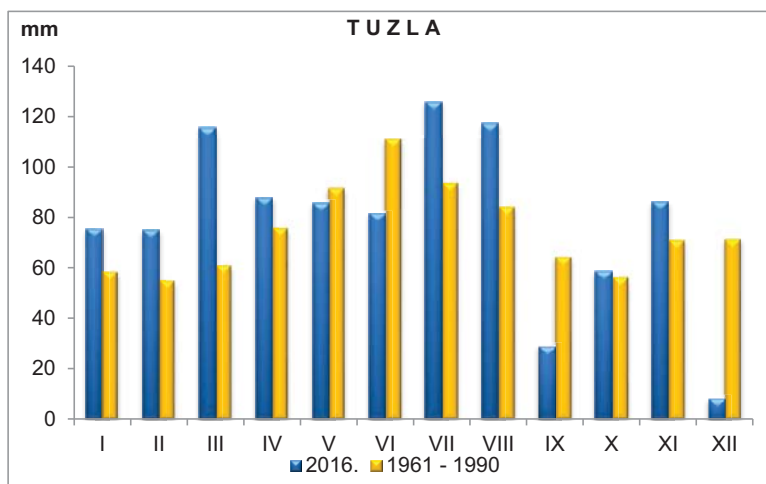
**VAŽNIJE METEOROLOŠKE POJAVE ZABILJEŽENE U PERIODU 1951.-2016.**

	Srednje vrijednosti				Apsolutne vrijednosti			
	God. Temp. zraka (oC)	Zimska temper. zraka (oC)	Ljetna temper. zraka (oC)	God. sume oborina (l/m2)	Max. temp. zraka (oC)	Datum	Minimalna temperatura zraka (oC)	Datum
Gradačac	11,6	1,8	20,9	869	40,5	24.7.2007	-21,5	31.1.1987
Grad Tuzla	10,4	1,0	19,3	904	40,7	22.7.2007	-25,8	24.1.1963

**TEMPERATURE ZRAKA U 2016. I ZA RAZDOBLJE 1961-1990**



**KOLIČINE PADAVINA U 2016. I ZA RAZDOBLJE 1961-1990**



## REGISTAR

## REGISTRIRANI POSLOVNI SUBJEKTI PREMA

Općina	Uku- pno	Područja								
		A	B	C	D	E	F	G	H	I
<b>Pravne</b>										
<b>Ukupno</b>	<b>9071</b>	<b>153</b>	<b>30</b>	<b>1102</b>	<b>22</b>	<b>71</b>	<b>588</b>	<b>2401</b>	<b>597</b>	<b>157</b>
Banovići	305	6	2	28	1	3	12	61	32	2
Čelić	162	7	-	14	-	1	12	36	9	3
Doboj-istok	184	6	-	26	1	4	21	41	16	2
Gračanica	797	28	4	204	6	7	53	200	51	7
Gradačac	877	25	2	159	1	12	58	276	59	13
Kalesija	414	10	1	55	3	3	32	99	19	9
Kladanj	256	20	3	40	1	1	17	39	29	2
Lukavac	653	2	6	94	3	4	42	129	29	14
Sapna	108	2	-	4	-	3	7	20	10	0
Srebrenik	748	11	2	87	1	7	38	255	71	17
Teočak	78	3	-	2	-	2	7	11	3	-
Grad Tuzla	3654	24	6	286	4	18	232	982	209	78
Živinice	835	9	4	103	1	6	57	252	60	10
<b>Jedinice u sa</b>										
<b>Ukupno</b>	<b>5745</b>	<b>31</b>	<b>15</b>	<b>304</b>	<b>28</b>	<b>27</b>	<b>71</b>	<b>2633</b>	<b>229</b>	<b>376</b>
Banovići	203	-	4	11	1	-	-	83	7	11
Čelić	92	1	-	8	1	-	2	32	2	3
Doboj-ist.	143	1	-	13	1	1	1	58	4	8
Gračanica	588	-	-	40	2	-	7	322	15	33
Gradačac	559	11	-	28	2	5	6	251	19	53
Kalesija	337	1	-	19	5	3	9	143	11	22
Kladanj	128	3	1	8	1	1	3	35	9	6
Lukavac	454	-	2	28	4	3	9	169	21	22
Sapna	91	-	-	5	1	1	3	42	1	5
Srebrenik	544	3	2	36	1	2	3	244	23	45
Teočak	50	1	-	1	1	1	3	6	3	1
Grad Tuzla	2030	5	3	85	6	6	20	1007	93	141
Živinice	526	5	3	22	2	4	5	241	21	26
<b>Obrt</b>										
<b>Ukupno</b>	<b>11439</b>	<b>760</b>	<b>4</b>	<b>1357</b>	<b>10</b>	<b>6</b>	<b>496</b>	<b>3560</b>	<b>1180</b>	<b>1775</b>
Banovići	452	18	-	38	-	-	7	117	90	87
Čelić	273	81	-	20	-	-	27	66	8	35
Doboj-ist.	225	43	-	32	1	1	16	62	9	31
Gračanica	1223	104	-	192	-	-	89	359	62	198
Gradačac	1225	86	-	146	-	-	59	507	53	180
Kalesija	635	70	-	90	1	1	32	204	79	78
Kladanj	418	42	-	47	-	2	11	113	51	93
Lukavac	1298	69	2	210	-	1	36	438	90	222
Sapna	149	19	-	8	-	-	9	38	42	20
Srebrenik	727	53	-	77	-	-	48	239	60	120
Teočak	156	27	-	21	-	-	4	55	16	20
Grad Tuzla	3518	67	1	363	2	-	129	966	443	528
Živinice	1140	81	1	113	6	1	29	396	177	163

PODRUČJIMA KD BiH 2010 | OPĆINAMA, stanje 31.12.2016.

djelatnosti											
J	K	L	M	N	O	P	Q	R	S	T	U
<b>osobe</b>											
<b>136</b>	<b>19</b>	<b>57</b>	<b>401</b>	<b>168</b>	<b>377</b>	<b>324</b>	<b>308</b>	<b>730</b>	<b>1429</b>	-	<b>1</b>
1	-	1	8	6	21	12	18	42	49	-	-
1	-	-	1	-	15	7	8	15	33	-	-
-	-	-	4	4	7	6	8	15	23	-	-
9	-	-	26	7	27	29	20	46	73	-	-
7	-	5	26	7	41	27	13	64	82	-	-
2	-	3	18	5	26	19	11	37	62	-	-
2	-	-	7	1	11	8	12	21	42	-	-
7	1	5	20	17	38	28	25	87	102	-	-
1	-	-	5	1	16	3	7	10	19	-	-
6	-	7	20	6	55	19	20	49	77	-	-
-	-	2	2	1	8	4	5	10	18	-	-
93	18	30	231	101	83	127	137	272	722	-	1
7	-	4	33	12	29	35	24	62	127	-	-
<b>stavu</b>											
<b>40</b>	<b>285</b>	<b>27</b>	<b>98</b>	<b>110</b>	<b>127</b>	<b>196</b>	<b>133</b>	<b>484</b>	<b>528</b>	-	<b>3</b>
2	11	1	1	2	10	10	3	21	25	-	-
-	7	-	1	2	7	6	1	3	16	-	-
-	10	1	1	1	6	3	6	12	16	-	-
5	26	-	10	7	7	15	16	47	36	-	-
1	30	7	8	12	9	21	8	49	39	-	-
-	18	2	7	7	7	17	10	30	26	-	-
-	12	1	1	1	8	9	3	9	17	-	-
1	24	1	6	5	12	20	37	52	38	-	-
-	5	-	1	1	7	4	1	5	9	-	-
1	25	2	10	8	12	20	9	61	37	-	-
-	5	1	-	1	5	3	1	6	11	-	-
27	83	8	44	49	25	52	19	137	217	-	3
3	29	3	8	14	12	16	19	52	41	-	-
<b>94 23 17 752 168 - 128 146 72 889 2 -</b>											
1	1	2	21	12	-	9	6	6	37	-	-
-	-	-	8	3	-	1	-	1	23	-	-
-	2	-	8	2	-	3	1	-	14	-	-
6	4	2	71	19	-	14	19	6	78	-	-
3	-	3	67	15	-	7	15	3	81	-	-
5	2	-	21	2	-	5	5	2	38	-	-
3	-	-	21	7	-	6	2	2	18	-	-
9	3	3	57	28	-	21	9	4	96	-	-
1	-	-	2	1	-	1	1	2	5	-	-
5	-	1	34	10	-	9	8	2	61	-	-
2	-	-	3	0	-	-	-	1	7	-	-
55	9	5	387	61	-	35	70	37	358	2	-
<b>4 2 1 52 8 - 17 10 6 73 - -</b>											

## REGISTAR

### REGISTRIRANI POSLOVNI SUBJEKTI PREMA PODRUČJIMA KD BiH 2010, stanje 31.12.2016.

	Pravne osobe		Obrt
	Osnovne pravne osobe	Jedinice u sastavu	
<b>UKUPNO</b>	<b>9071</b>	<b>5745</b>	<b>11439</b>
A Poljoprivreda, šumarstvo i ribarstvo	153	31	760
B Vadenje ruda i kamena	30	15	4
C Prerađivačka industrija	1102	304	1357
D Proizvodnja i snabdjevanje/opskrba električnom energijom, plinom, parom i klimatizacija	22	28	10
E Snabdjevanje/opskrba vodom; uklanjanje otpadnih voda, upravljanje otpadom te djelatnosti sanacije okoliša	71	27	6
F Građevinarstvo	588	71	496
G Trgovina na veliko i malo; popravak motornih vozila i motocikla	2401	2633	3560
H Prijevoz i skladištenje	597	229	1180
I Djelatnosti pružanja smještaja te priprema i usluživanja hrane ( hotelijerstvo iugostiteljstvo )	157	376	1775
J Informacije i komunikacije	136	40	94
K Finansijske djelatnosti i djelatnosti osiguranja	19	285	23
L Poslovanje nekretninama	57	27	17
M Stručne, naučne i tehničke djelatnosti	401	98	752
N Administrativne i pomoćne uslužne djelatnosti	168	110	168
O Javna uprava i odbrana; obavezno socijalno osigur.	377	127	-
P Obrazovanje	324	196	128
Q Djelatnosti zdravstvene i socijalne zaštite	308	133	146
R Umjetnost, zabava i rekreacija	730	484	72
S Ostale uslužne djelatnosti	1429	528	889
T Djelatnosti domaćinstva kao poslodavca; djelatnosti domaćinstva koja proizvode različita dobra i obavljaju različite usluge za vlastite potrebe	-	-	2
U Djelatnosti vanteritorijalnih organizacija i organa	1	3	-

## STANOVNIŠTVO

## PROCJENA UKUPNOG BROJA STANOVNIKA PO STAROSNOJ STRUKTURI

Općina	Ukupno	0-14	15-64	65 i više
stanje 30.06.2015. godine				
<b>Kanton - ukupno</b>	<b>444.196</b>	<b>76.580</b>	<b>318.748</b>	<b>48.868</b>
Muškarci	216.978	39.277	157.385	20.316
Žene	227.218	37.303	161.363	28.552
stanje 30.06.2016. godine				
<b>Kanton - ukupno</b>	<b>443.053</b>	<b>80.193</b>	<b>316.993</b>	<b>45.867</b>
Muškarci	216.350	41.080	156.380	18.890
Žene	226.703	39.113	160.613	26.977
<b>Banovići</b>	<b>22.827</b>	<b>4.270</b>	<b>16.906</b>	<b>1.651</b>
Muškarci	11.376	2.197	8.498	681
Žene	11.451	2.073	8.408	970
<b>Čelić</b>	<b>10.276</b>	<b>1.917</b>	<b>7.093</b>	<b>1.266</b>
Muškarci	5.153	948	3.640	565
Žene	5.123	969	3.453	701
<b>Doboj Istok</b>	<b>10.105</b>	<b>1.967</b>	<b>7.105</b>	<b>1.033</b>
Muškarci	4.982	1.020	3.532	430
Žene	5.123	947	3.573	603
<b>Gračanica</b>	<b>45.229</b>	<b>8.790</b>	<b>31.705</b>	<b>4.734</b>
Muškarci	21.631	4.437	15.208	1.986
Žene	23.598	4.353	16.497	2.748
<b>Gradačac</b>	<b>39.148</b>	<b>7.690</b>	<b>27.192</b>	<b>4.266</b>
Muškarci	19.177	3.972	13.337	1.868
Žene	19.971	3.718	13.855	2.398
<b>Kalesija</b>	<b>32.961</b>	<b>6.569</b>	<b>24.103</b>	<b>2.289</b>
Muškarci	16.542	3.363	12.217	962
Žene	16.419	3.206	11.886	1.327
<b>Kladanj</b>	<b>12.070</b>	<b>2.171</b>	<b>8.894</b>	<b>1.005</b>
Muškarci	5.955	1.128	4.425	402
Žene	6.115	1.043	4.469	603
<b>Lukavac</b>	<b>43.952</b>	<b>6.893</b>	<b>31.923</b>	<b>5.136</b>
Muškarci	21.521	3.570	15.834	2.117
Žene	22.431	3.323	16.089	3.019
<b>Sapna</b>	<b>10.938</b>	<b>2.242</b>	<b>7.866</b>	<b>830</b>
Muškarci	5.619	1.150	4.104	365
Žene	5.319	1.092	3.762	465
<b>Srebrenik</b>	<b>39.644</b>	<b>7.664</b>	<b>28.030</b>	<b>3.950</b>
Muškarci	19.334	3.906	13.849	1.579
Žene	20.310	3.758	14.181	2.371
<b>Teočak</b>	<b>7.345</b>	<b>1.332</b>	<b>5.374</b>	<b>639</b>
Muškarci	3.745	690	2.795	260
Žene	3.600	642	2.579	379
<b>Tuzla</b>	<b>110.642</b>	<b>17.310</b>	<b>78.795</b>	<b>14.537</b>
Muškarci	52.541	8.825	37.923	5.793
Žene	58.101	8.485	40.872	8.744
<b>Živinice</b>	<b>57.916</b>	<b>11.378</b>	<b>42.007</b>	<b>4.531</b>
Muškarci	28.774	5.874	21.018	1.882
Žene	29.142	5.504	20.989	2.649

PRIRODNO KRETANJE STANOVNIŠTVA PO MJESTU PREBIVALISTA

Općina	Ukupno rođeni	Živo rođeni			Mrtvo rođeni	Stopa prirodnog priraštaja		
		ukupno	po spolu			ukupno	muški	ženski
			muški	ženski				
2013	4.335	4.323	2.243	2.080	12	1,3	1,5	1,1
2014	4.071	4.069	2.091	1.978	2	1,3	1,2	1,4
2015	3.894	3.888	1.919	1.969	6	-0,5	-0,6	-0,4
2016	3.925	3.903	1.995	1.908	22	-0,3	-0,2	-0,5
Banovići	250	248	121	127	2	3,6	3,6	3,6
Čelić	66	65	29	36	1	-3,9	-5,4	-2,3
Doboj-Istok	102	100	48	52	2	-3,6	-5,2	-2,0
Gračanica	442	441	220	221	1	1,6	0,8	2,4
Grad Tuzla	963	960	530	430	3	-1,8	-0,5	-3,0
Gradačac	370	368	185	183	2	-0,2	0,3	-0,6
Kalesija	321	318	148	170	3	2,1	1,3	2,9
Kladanj	102	102	47	55	-	-0,7	-2,4	1,0
Lukavac	311	308	158	150	3	-3,3	-2,9	-3,7
Sapna	68	67	36	31	1	-0,9	0,0	-1,9
Srebrenik	339	339	168	171	-	0,8	1,2	0,4
Teočak	38	38	22	16	-	-2,6	-1,3	-3,9
Živinice	553	549	283	266	4	1,0	0,7	1,3

PRIRODNO KRETANJE STANOVNIŠTVA PO MJESTU PREBIVALIŠTA

Općina	Umrli			Od toga umrla dojenčad	Stopa mortaliteta	Broj sklop-ljenih brakova	Broj razvedenih brakova
	ukupno	po spolu					
		muški	ženski				
2013	3.761	1.920	1.841	41	8,5	2.458	300
2014	3.503	1.834	1.669	23	7,9	2.461	377
2015	4.093	2.044	2.049	29	9,2	2.859	401
2016	4.053	2.029	2.024	42	9,1	2.821	420
Banovići	166	80	86	1	7,3	163	31
Čelić	105	57	48	1	10,2	34	2
Doboj-Istok	136	74	62	-	13,5	60	10
Gračanica	367	203	164	6	8,1	285	39
Grad Tuzla	1.160	554	606	22	10,5	636	44
Gradačac	374	180	194	1	9,6	303	41
Kalesija	249	127	122	-	7,6	201	59
Kladanj	110	61	49	2	9,1	78	1
Lukavac	453	221	232	4	10,3	260	58
Sapna	77	36	41	-	7,0	50	8
Srebrenik	307	145	162	1	7,7	231	43
Teočak	57	27	30	-	7,8	41	9
Živinice	492	264	228	4	8,5	479	75

**ZAPOSLENOST, NEZAPOSLENOST I PLAĆE**
**ZAPOSLENOST I PLAĆE PREMA PODRUČJIMA KD BiH 2010**

	Prosječan broj zaposlenih		Prosječna neto plaća, KM	
	2015	2016	2015	2016
<b>UKUPNO</b>	<b>83.427</b>	<b>84.736</b>	<b>733</b>	<b>744</b>
<b>A</b> Poljoprivreda, šumarstvo i ribarstvo	1.018	1.234	685	719
<b>B</b> Vađenje ruda i kamena	7.110	7.031	890	913
<b>C</b> Prerađivačka industrija	19.622	19.519	520	546
<b>D</b> Proizvodnja i snabdjevanje/opskrba električnom energijom, plinom, parom i klimatizacija	1.897	1.815	1488	1.546
<b>E</b> Snabdjevanje/opskrba vodom; uklanjanje otpadnih voda, upravljanje otpadom te djelatnosti sanacije okoliša	1.343	1.355	810	829
<b>F</b> Građevinarstvo	4.742	4.995	476	479
<b>G</b> Trgovina na veliko i malo; popravak motornih vozila i motocikla	13.360	14.039	515	524
<b>H</b> Prijevoz i skladištenje	5.316	5.254	645	640
<b>I</b> Djelatnosti pružanja smještaja te priprema i usluživanja hrane ( hotelijerstvo iugostiteljstvo )	2.986	3.198	550	536
<b>J</b> Informacije i komunikacije	1.210	1.261	1035	1.035
<b>K</b> Finansijske djelatnosti i djelatnosti osiguranja	1.299	1.246	1184	1.216
<b>L</b> Poslovanje nekretninama	194	223	599	585
<b>M</b> Stručne, naučne i tehničke djelatnosti	2.054	2.111	744	750
<b>N</b> Administrativne i pomoćne uslužne djelatnosti	770	850	556	552
<b>O</b> Javna uprava i odbrana; obavezno socijalno osigur.	5.161	5.029	1084	1.097
<b>P</b> Obrazovanje	7.822	7.850	776	773
<b>Q</b> Djelatnosti zdravstvene i socijalne zaštite	6.099	6.153	1021	1.031
<b>R</b> Umjetnost, zabava i rekreacija	524	549	741	750
<b>S</b> Ostale uslužne djelatnosti	900	1.024	692	772
<b>T</b> Djelatnost domaćinstva kao poslodavca; djelatnost domaćinstva koja proizvode različita dobra i obavljaju različite usluge za vlastite potrebe	-	-	-	-



**ZAPOSLENOST I PLAĆE OPĆINAMA**

	Prosječan broj zaposlenih		Prosječna neto plaća u KM	
	2015	20116	2015	2016
<b>UKUPNO</b>	<b>83.427</b>	<b>84.736</b>	<b>733</b>	<b>744</b>
Banovići	5.230	5.169	842	844
Čelić	921	993	629	625
Doboj-Istok	1.622	1.751	525	532
Gračanica	9.106	9.375	524	541
Gradačac	7.288	7.485	578	602
Kalesija	3.507	3.767	614	622
Kladanj	1.979	2.016	630	647
Lukavac	8.287	8.194	748	764
Sapna	599	592	775	776
Srebrenik	4.936	5.228	612	626
Teočak	443	439	745	770
Grad Tuzla	31.025	30.866	865	874
Živinice	8.484	8.861	698	725

**NEZAPOSLENE OSOBE PREMA STRUČNOJ SPREMI, stanje decembar/prosinac**

Općine	Ukupno	VSS	VŠS	SSS	NSS	VKV	KV	PKV	NKV
<b>2012</b>	<b>98.289</b>	<b>5.112</b>	<b>544</b>	<b>25.526</b>	<b>42</b>	<b>512</b>	<b>33.386</b>	<b>2.040</b>	<b>31.127</b>
<b>2013</b>	<b>98.956</b>	<b>5.924</b>	<b>524</b>	<b>25.973</b>	<b>40</b>	<b>498</b>	<b>33.829</b>	<b>1.932</b>	<b>30.236</b>
<b>2014</b>	<b>98.797</b>	<b>6.176</b>	<b>478</b>	<b>26.690</b>	<b>52</b>	<b>491</b>	<b>33.830</b>	<b>1.833</b>	<b>29.247</b>
<b>2015</b>	<b>96.429</b>	<b>6.370</b>	<b>438</b>	<b>27.200</b>	<b>55</b>	<b>415</b>	<b>32.265</b>	<b>1.648</b>	<b>28.038</b>
<b>2016</b>	<b>91.693</b>	<b>6.131</b>	<b>426</b>	<b>26.043</b>	<b>34</b>	<b>349</b>	<b>30.069</b>	<b>1.493</b>	<b>27.148</b>
Banovići	5.412	490	12	1.704	-	17	1.979	34	1.176
Čelić	2.606	65	1	456	-	1	679	39	1.365
Doboj-Istok	2.274	114	8	471	-	3	898	25	755
Gračanica	8.675	481	41	1.868	-	38	3.519	253	2.475
Gradačac	7.139	326	24	1.709	-	28	2.146	274	2.632
Kalesija	8.295	270	54	2.230	10	13	2.559	66	3.093
Kladanj	2.608	136	9	711	1	1	819	25	906
Lukavac	9.842	686	56	3.405	-	63	3.102	126	2.404
Sapna	2.462	66	1	540	-	-	579	-	1.276
Srebrenik	8.410	468	23	2.083	-	14	3.157	196	2.469
Teočak	1.697	46	1	421	-	3	502	30	694
Grad Tuzla	19.156	2.206	150	6.491	13	139	5.849	281	4.027
Živinice	13.117	777	46	3.954	10	29	4.281	144	3.876

Podaci o nezaposlenosti preuzeti od Federalnog zavoda za zapošljavanje.

**INVESTICIJE**
**ISPLATE ZA INVESTICIJE PO OSNOVNIM IZVORIMA FINANSIRANJA/FINANCIRANJA I  
DJELATNOSTI INVESTITORA U 2015. GODINI - ORGANIZACIONI PRINCIP**

000 KM

Djelatnost investitora	Ukupno	Iz sopst- venih sreds- tava	Iz udru- ženih sreds- tava	Iskorišteni finansijski /financijski kredit	Finans. /financ. lizing	Iz sredstava fondova i budžeta/ proračuna	Iz ostalih izvora
<b>UKUPNO</b>	<b>468.307</b>	<b>318.227</b>	<b>1.770</b>	<b>126.124</b>	<b>10.560</b>	<b>1.893</b>	<b>9.733</b>
<b>Pravne osobe-ukupno</b>	<b>444.397</b>	<b>305.648</b>	<b>1.770</b>	<b>115.894</b>	<b>10.560</b>	<b>1.893</b>	<b>8.632</b>
<b>A</b> Poljoprivreda, šumar. i ribolov	4.540	2.139	23	1.988	390	-	-
<b>B</b> Vađenje ruda i kamena	38.024	37.213	-	811	-	-	-
<b>C</b> Prerađivačka industrija	135.990	80.977	60	53.954	739	105	155
<b>D</b> Proizvodnja i snabdijevanje/ opskrba električnom energijom, plinom, parom i klimatizacija	1.881	521	728	321	-	-	311
<b>E</b> Snabdijevanje/opskrba vodom; uklanjanje otpadnih voda, upravljanje otpadom te djelatnosti sanacije okoliša	2.158	1.533	-	501	-	52	73
<b>F</b> Građevinarstvo	42.149	33.671	175	7.498	356	340	108
<b>G</b> Trgovina na veliko i na malo; popr. motor. vozila i motoc.	125.251	88.718	40	34.877	1.130	44	442
<b>H</b> Prijevoz i skladištenje	39.164	22.494	-	9.150	7.471	49	-
<b>I</b> Djelatnosti pružanja smještaja te pripreme i usluživanja hrane (hotelijerstvo i ugostiteljstvo)	1.215	1.199	-	16	-	-	-
<b>J</b> Informacije i komunikacije	4.043	2.806	-	1.076	62	-	100
<b>K</b> Finansijske/Financijske djelatnosti i djelatnosti osiguranja	1.590	1.590	-	-	-	-	-
<b>L</b> Poslovanje nekretninama	3.448	1.567	-	1.595	221	-	65
<b>M</b> Stručne, naučne/znanstvene i tehničke djelatnosti	5.027	3.740	-	1.223	47	14	4
<b>N</b> Administrativne i pomoćne uslužne djelatnosti	1.663	667	-	865	116	-	15
<b>O</b> Javna uprava i odbrana/obrana; obavezno/obvezno soc. osiguranje	25.302	19.871	742	1.836	-	389	2.464
<b>P</b> Obrazovanje	4.737	1.706	-	124	28	98	2.781
<b>Q</b> Djelatnosti zdravstvene i socijalne zaštite/skrbi	4.994	2.807	-	40	-	249	1.899
<b>R</b> Umjetnost, zabava i rekreacija	2.688	2.147	-	-	-	540	1
<b>S</b> Ostale uslužne djelatnosti	532	282	1	20	-	14	215
<b>T</b> Djelatnosti domaćinstava kao poslodavaca	-	-	-	-	-	-	-
<b>U</b> Djelatnosti vanterit.organizacija i tijela	-	-	-	-	-	-	-
<b>Poljoprivredna gazdinstva ukupno</b>	<b>23.910</b>	<b>12.579</b>	<b>-</b>	<b>10.230</b>	<b>-</b>	<b>-</b>	<b>1.101</b>

**OSTVARENE INVESTICIJE U NOVA STALNA SREDSTVA PO NAMJENI ULAGANJA I  
TEHNIČKOJ STRUKTURI U 2015.GODINI (PRINCIP ČISTIH DJELATNOSTI)**

000 KM

Namjena ulaganja	Ukupno	Materijalna stalna sredstva			Nematerijalna stalna sredstva	Troškovi prijenosa vlasništva
		građevinski radovi	strojevi, oprema i transportna sredstva	ostala materijalna stalna sredstva		
<b>UKUPNO</b>	<b>460.557</b>	<b>170.521</b>	<b>268.084</b>	<b>16.382</b>	<b>5.004</b>	<b>566</b>
<b>Pravne osobe-ukupno</b>	<b>436.647</b>	<b>164.855</b>	<b>263.606</b>	<b>2.617</b>	<b>5.004</b>	<b>566</b>
<b>A</b> Poljoprivreda, šumar.i ribolov	4.369	429	1.251	2.567	118	5
<b>B</b> Vađenje ruda i kamena	39.692	7.556	32.119	-	16	-
<b>C</b> Prerađivačka industrija	133.516	40.416	91.856	-	962	281
<b>D</b> Proizvodnja i snabdijevanje/ opskrba električnom energijom, plinom, parom i klimatizacija	39.364	18.512	20.592	-	224	36
<b>E</b> Snabdijevanje/opskrba vodom; uklanjanje otpadnih voda, upravljanje otpadom te djelatnosti sanacije okoliša	6.516	5.090	1.348	-	78	-
<b>F</b> Građevinarstvo	49.379	30.904	17.443	-	1.020	12
<b>G</b> Trgovina na veliko i na malo; popravak motor. vozila i motoc.	77.684	39.655	37.456	3	355	215
<b>H</b> Prievoz i skladištenje	35.183	1.934	33.172	24	37	17
<b>I</b> Djelatnosti pružanja smještaja te pripreme i usluživanja hrane (hotelijerstvo i ugostiteljstvo)	2.525	506	2.016	-	3	-
<b>J</b> Informacije i komunikacije	12.661	5.675	6.846	-	140	-
<b>K</b> Finansijske/Financijske djelatnosti i djelatnosti osigur.	6.662	3.053	3.119	-	490	-
<b>L</b> Poslovanje nekretninama	3.730	2.260	1.427	-	42	-
<b>M</b> Stručne, naučne/znanstvene i tehničke djelatnosti	4.143	1.405	2.474	23	242	-
<b>N</b> Administrativne i pomoćne uslužne djelatnosti	1.533	160	1.326	-	48	-
<b>O</b> Javna uprava i odbrana/obrana; obavezno/obvezno socijalno osiguranje	6.568	1.862	3.817	-	889	-
<b>P</b> Obrazovanje	4.476	2.323	1.999	-	155	-
<b>Q</b> Djelatnosti zdravstvene i socijalne zaštite/skrbi	5.353	2.390	2.933	-	26	2
<b>R</b> Umjetnost. zabava i rekreacija	2.806	606	2.081	-	119	-
<b>S</b> Ostale uslužne djelatnosti	486	119	329	-	39	-
<b>T</b> Djelatnosti domaćinstava kao poslodavaca	-	-	-	-	-	-
<b>U</b> Djelatnosti vanteritor.organizacija i tijela	-	-	-	-	-	-
<b>Poljoprivredna gazdinstva – ukupno</b>	<b>23.910</b>	<b>5.666</b>	<b>4.478</b>	<b>13.765</b>	<b>-</b>	<b>-</b>

## POLJOPRIVREDA, SUMARSTVO I RIBOLOV

## OSTVARENI PRINOSI USJEVA I VOCA

Usjevi	2014			2015			2016		
	Požnje- vena površina u ha	Prinos, tona		Požnje- vena površina u ha	Prinos, tona		Požnje- vena površina u ha	Prinos, tona	
		ukupno	po ha		ukupno	po ha		ukupno	po ha
Pšenica	3.440	8.209	2,4	3.702	12.448	3,4	3.711	15.216	4,1
Raž	231	507	2,2	303	735	2,4	247	820	3,3
Ječam	508	1.259	2,5	535	1.733	3,2	564	2.155	3,8
Zob	461	953	2,1	506	1.212	2,4	441	1.323	3,0
Kukuruz - zmo	19.497	68.507	3,5	21.343	92.839	4,3	21.535	118.121	5,5
Krom./Krumpir	6.918	46.387	6,7	7.314	66.916	9,1	7.220	78.630	10,9
Crni luk	606	2.554	4,2	640	2.544	4,0	683	3.953	5,8
Grah - zmo	650	637	1,0	636	1.092	1,7	655	1.184	1,8
Kupus	931	2.080	2,2	993	3.723	3,7	1.013	4.620	4,6
Paradajz/Rajčica	585	2.244	3,8	580	2.708	4,7	647	3.540	5,5
Paprika zelena	508	1.350	2,7	509	1.728	3,4	562	2.205	3,9
Djetelina-sijeno	2.121	6.762	3,2	2.134	7.682	3,6	2.187	8.606	3,9
Lucer./Lucerna	1.993	6.029	3,0	2.134	7.303	3,4	2.204	8.279	3,8
Kukuruz zeleni	10.528	116.184	11,0	11.401	154.363	13,5	12.334	189.295	15,3
Stočna repa	60	390	6,5	11	127	11,5	18	206	11,4
sa travama i žitom									
Trav. djet.smj.	2.797	6.430	2,3	3.150	7.823	2,5	3.228	9.172	2,8

Voće	2014			2015			2016		
	Broj rodnih stabala	Prinos		Broj rodnih stabala	Prinos		Broj rodnih stabala	Prinos	
		ukupno tona	kg po stablu		ukupno tona	kg po stablu		ukupno tona	kg po stablu
Trešnje	190.655	2.241	11,8	193.545	2.821	14,6	193.688	3.017	15,6
Višnje	96.159	1.134	11,8	97.502	1.336	13,7	97.305	1.329	13,7
Kajsije	43.342	88	2,0	41.682	126	3,0	37.880	123	3,2
Jabuke	1.306.493	7.079	5,4	1.324.352	13.121	9,9	1.377.674	14.371	10,4
Kruške	532.892	2.781	5,2	558.347	4.055	7,3	588.398	4.755	8,1
Šljive	2.576.159	18.744	7,3	2.714.350	25.794	9,5	2.710.750	28.327	10,4
Breskve	45.100	270	6	47.562	348	7,3	38.538	293	7,6
Orasi	77.610	285	3,7	85.145	424	5,0	85.615	555	6,5

**BROJNO STANJE STOKE I STOČNA PROIZVODNJA**

	2011	2012	2013	2014	2015	2016
<b>Brojno stanje stoke na kraju godine</b>						
<b>Goveda</b>	59.372	58.320	58.608	56.681	55805 <sup>1</sup>	55.792
Krave i steone junice	44.389	43.030	42.750	42.374	41324 <sup>1</sup>	41.619
<b>Ovce</b>	60.108	59.010	58.236	57.308	58.065	56.122
Ovce za priplod	40.621	39.182	38.878	39.142	40.059	38.369
<b>Svinje</b>	7.825	8.011	7.218	7.173	7.407	7.185
Krmače i suprasne nazimice	635	651	593	619	633	560
<b>Konji</b>	1.614	1.605	1.518	1.637	1.558	1.537
Kobile i ždrebne omice	147	157	138	152	136	127
<b>Perad (u hilj./tis. grla)</b>	5.238	5.680	6.261	6.112	5.577	4.717
Koke nesilice (u hilj./tis.grla)	419	510	467	649	748	656
<b>Koze</b>	4.573	4.362	4.299	5.411	5.985	6.325
<b>Košnice pčela</b>	45.149	44.150	44.470	45.460	46.970	46.445
<b>Proizvodnja mlijeka, vune, jaja i meda</b>						
Broj muženih krava	38.111	36.608	36.298	35.904	35665 <sup>1</sup>	35.754
Kravlje mlijeko (hilj./tis. litara)	86.055	90.239	93.541	93.959	88981 <sup>1</sup>	90.300
Po muženoj kravi (litara)	2.258	2.465	2.577	2.617	2495 <sup>1</sup>	2.526
Broj muženih ovaca	13.357	13.480	11.943	12.921	12.770	12.751
Ovčije mlijeko (hilj./tis. litara)	374	337	310	326	324	321
Po muženoj ovci (litara)	28	25	27	25	25	25
Broj muženih koza	3.550	2.331	2.534	2.826	3.047	3.086
Kozije mlijeko (hilj./tis. litara)	355	345	345	391	420	436
Po muženoj kozi (litara)	100	148	136	138	138	141
Broj striženih ovaca	44.444	41.111	41.779	45.271	43.640	40.872
Vuna (tona)	80	77	74	82	77	72
Po ovci (kilograma)	1,8	1,8	1,8	1,8	1,8	1,8
Broj kokoši nosilica (hilj./tis.)	405	494	505	634	732	628
Jaja (hilj./tis. komada)	51.434	72.672	66.852	91.625	103.857	84.960
Po kokoši (komada)	127	147	132	145	142	135
Med (tona)	297	278	296	233	436	242
Po košnici (kilograma)	6,6	6,3	6,7	5,1	9,3	5,2
<sup>1</sup> Kongiran podatak						

PROIZVODNJA I PRODAJA ŠUMSKIH SORTIMENATA

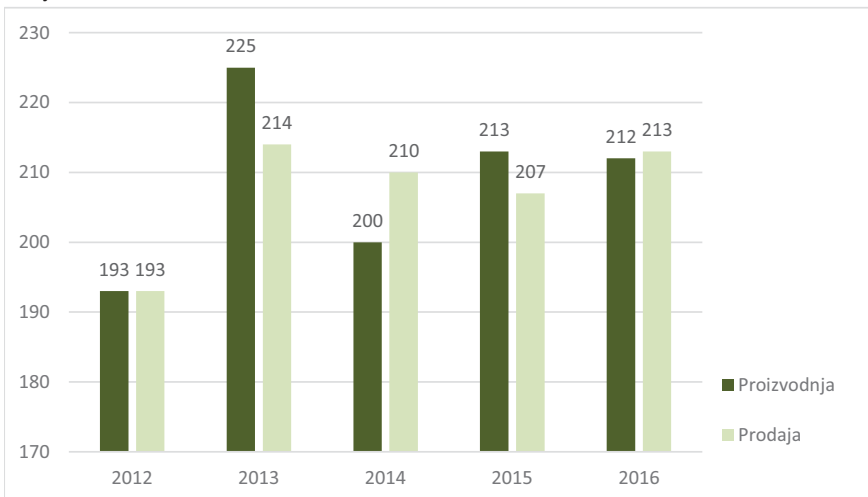
hilj./tis. m<sup>3</sup>

	Proizvodnja					Prodaja				
	2012	2013	2014	2015	2016	2012	2013	2014	2015	2016
<b>UKUPNO</b>	<b>193</b>	<b>225</b>	<b>200</b>	<b>213</b>	<b>212</b>	<b>193</b>	<b>214</b>	<b>210</b>	<b>207</b>	<b>213</b>
Trupci četinarara/četinjača	40	46	44	34	38	38	40	40	33	36
Jamsko drvo četinarara/četinjača	7	12	9	7	9	6	9	5	5	8
Ostalo dugo drvo četinarara/četinjača	0	0	-	-	-	0	0	-	-	-
Prostorno drvo četinarara/četinjača	6	22	33	35	33	9	24	39	38	39
Trupci lišćara/listača	50	49	36	37	40	51	49	37	36	38
Jamsko drvo lišćara/listača	0	1	1	1	2	1	1	1	0	2
Ostalo dugo drvo lišćara/listača	-	-	-	0	-	-	-	-	0	-
Prostorno drvo lišćara/listača	-	-	-	-	-	-	-	-	-	-
Ogrjevno drvo četinarara/četinjača	0	-	0	-	-	-	-	-	-	-
Ogrjevno drvo lišćara/listača	89	95	78	100	91	89	92	88	95	91
Ostalo grubo obrađeno drvo <sup>1)</sup>	-	-	-	-	-	-	-	-	-	-

<sup>1)</sup> Uključuje sitno tehničko drvo, cijepane drvene motke i kolje

Proizvodnja i prodaja šumskih sortimenata

u hilj./tis.m<sup>3</sup>



## INDUSTRIJA

INDEKSI OBIMA INDUSTRIJSKE PROIZVODNJE - PREMA GLAVNIM INDUSTRIJSKIM  
GRUPACIJAMA I PODRUČJIMA KD BiH 2010

		2013	2014	2015	2016
		2012	2013	2014	2015
INDUSTRIJA - UKUPNO		<b>102,7</b>	<b>104,2</b>	<b>99,8</b>	<b>106,6</b>
PREMA GLAVNIM INDUSTRIJSKIM GRUPACIJAMA					
AI Intermediarni proizvodi		101,9	110,2	106,5	107,7
AE Energija		102,5	105,7	98,2	105,6
BB Kapitalni proizvodi		104,7	78,9	95,6	104,5
CD Trajni proizvodi za široku potrošnju		120,2	88,5	101,8	103,8
CN Netrajni proizvodi za široku potrošnju		97,0	105,7	97,8	109,6
PREMA PODRUČJIMA I OBLASTIMA KD-a					
B	VAĐENJE RUDA I KAMENA	<b>87,4</b>	<b>99,4</b>	<b>101,8</b>	<b>109,2</b>
05	Vađenje ugljena i lignita	-	99,0	101,0	109,8
08	Vađenje ostalih ruda i kamena	-	104,1	109,9	104,5
C	PRERAĐIVAČKA INDUSTRIJA	<b>104,7</b>	<b>107,4</b>	<b>101,0</b>	<b>106,2</b>
10	Proizvodnja prehrambenih proizvoda	-	103,6	101,5	102,0
11	Proizvodnja pića	-	112,9	111,7	109,4
12	Proizvodnja duhanskih proizvoda	-	71,6	152,6	203,6
13	Proizvodnja tekstila	-	128,9	114,7	106,2
14	Proizvodnja odjeće	-	138,3	96,2	100,2
15	Proizvodnja kože i srodnih proizvoda	-	98,9	89,9	116,9
16	Prerada drva i proizv. od drva i pluta osim namješ. proizv.predmeta od slame i pletarskih materijala	-	116,1	96,1	113,3
17	Proizvodnja papira i proizvoda od papira	-	143,3	235,3	49,1
18	Štampanje i umnožavanje snimljenih zapisa	-	98,1	64,7	42,7
19	Proizvodnja koksa i rafiniranih naftnih proizvoda	-	176,5	99,1	92,3
20	Proizvodnja kemikalija i kemiskih proizvoda	-	108,4	114,2	105,1
21	Proizvod. osnovnih farmaceutskih proizv. i preparata	-	103,8	105,0	160,9
22	Proizvodnja proizvoda od gume i plastičnih masa	-	141,8	118,8	123,3
23	Proizvodnja ostalih nemetalnih mineralnih proizvoda	-	102,9	91,5	106,8
24	Proizvodnja baznih metala	-	102,3	76,2	112,6
25	Proizv. otopivih metal. proizvoda osim mašina i opreme	-	81,0	117,8	112,1
26	Proizvodnja računara te električnih i optičkih proizvoda	-	32,3	125,7	84,5
27	Proizvodnja električne opreme	-	98,5	126,8	105,5
28	Proizvodnja mašina i uređaja, d.n.	-	109,3	98,9	89,2
29	Proizvodnja motornih vozila, prikolica i poluprikolica	-	86,2	56,1	94,9
30	Proizvodnja ostalih prijevoznih sredstava	-	20,2	53,9	26,2
31	Proizvodnja namještaja	-	89,3	101,2	104,8
32	Ostala prerađivačka industrija	-	97,2	156,0	99,4
33	Popravak i instaliranje mašina i opreme	-	76,6	84,8	91,2
D	PROIZV. SNABDJIVANJE/OPSKRBA ELEKTR. ENERGIJOM, GASOM/PLINOM I VODOM	<b>113,6</b>	<b>102,8</b>	<b>96,5</b>	<b>105,4</b>
35	Proizvodnja i snabdjevanje električ. energijom i plinom (osim proizvodnje i snabd. parom i klimatizacija)	113,6	102,8	96,5	105,4

## GRAĐEVINARSTVO

### VRIJEDNOST IZVRŠENIH RADOVA PREMA VRSTI INVESTITORA U FEDERACIJI BiH, 2015

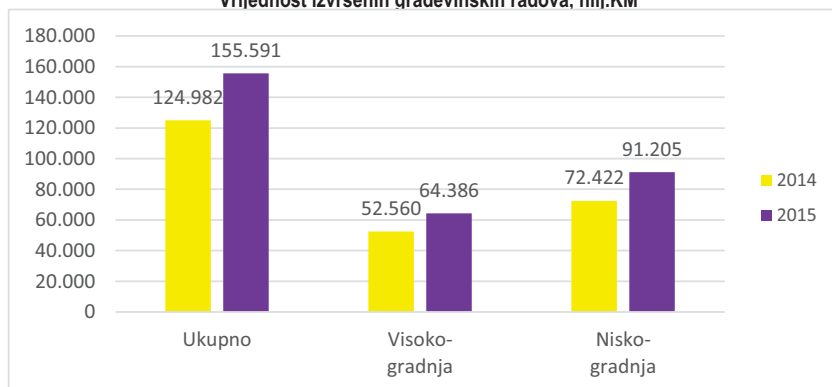
	Ukupno	Pravne osobe	Fizičke osobe
Vrijednost izvršenih radova, hilj KM	155.591	154.734	857
Struktura %	100,0	99,5	0,5

### VRIJEDNOST IZVRŠENIH GRAĐEVINSKIH RADOVA

hilj.KM

	2014			2015		
	Ukupno	Visoko-gradnja	Nisko-gradnja	Ukupno	Visoko-gradnja	Nisko-gradnja
<b>Ukupno</b>	<b>124.982</b>	<b>52.560</b>	<b>72.422</b>	<b>155.591</b>	<b>64.386</b>	<b>91.205</b>
Banovići	6.115	1.253	4.862	4.921	2.181	2.740
Gračanica	5.214	2.431	2.783	9.125	4.288	4.837
Gradačac	8.404	4.452	3.952	8.587	5.261	3.326
Kalesija	1.207	499	708	1.798	1.084	714
Kladanj	1.501	655	846	8.554	868	7.686
Lukavac	11.863	3.978	7.885	13.893	2.587	11.306
Srebrenik	2.994	1.320	1.674	14.485	870	13.615
Grad Tuzla	76.496	33.962	42.534	70.125	40.524	29.601
Živinice	9.040	3.323	5.717	12.028	5.490	6.538
Čeloć	508	286	222	572	113	459
Sapna	803	210	593	2.183	384	1.799
Doboj Istok	171	79	92	444	384	60
Teočak	666	112	554	8.876	352	8.524

Vrijednost izvršenih građevinskih radova, hilj.KM





## PRIJEVOZ I SKLADIŠTENJE

## PRIJEVOZ PUTNIKA I ROBE

	2012	2013	2014	2015	2016
<b>CESTOVNI PRIJEVOZ ROBE</b>					
Pređeni kilometri vozila, u hilj./tis.	88.599	100.143	118.464	129.021	146.154
Prevezeno tona robe, u hilj./tis.	1.757	1.492	1.849	1.867	2.420
Tonski kilometri, u hilj./tis.	593.289	733.382	977.817	1.071.502	1.257.861
<b>CESTOVNI PRIJEVOZ PUTNIKA</b>					
Pređeni kilometri vozila, u hilj./tis.	17.789	17.407	16.080	15.117	15.285
Prevezeni putnici, u hilj./tis.	12.443	11.786	4.485	4.186	3.180
Putnički kilometri, u hilj./tis.	300.948	322.958	281.287	314.256	289.769
<b>GRADSKO - PRIGRADSKI PRIJEVOZ</b>					
Pređeni kilometri ukupno, u hilj./tis.	7.287	7.180	6.890	6.432	6.854
Autobusi	7.287	7.180	6.890	6.432	6.854
Prevezeni putnici, u hilj./tis.	11.682	11.286	9.599	8.731	6.034
Autobusi	11.682	11.286	9.599	8.731	6.034

REGISTRIRANA CESTOVNA MOTORNA I PRIKLJUČNA VOZILA PREMA  
GODINAMA STAROSTI, 2016

Starost vozila	Ukupno	Motocikli	Putnička vozila	Kombinirana	Autobusi	Teretna vozila	Ostala vozila
<b>Ukupno</b>	<b>123.104</b>	<b>1.007</b>	<b>106.881</b>	<b>256</b>	<b>621</b>	<b>13.705</b>	<b>634</b>
do 1 godine	1.109	51	637	12	3	392	14
1-2	1.064	28	645	6	4	369	12
3-5	3.616	83	2.343	24	8	1.130	28
6-10	15.118	294	10.868	32	62	3.808	54
11-15	36.861	196	33.156	33	226	3.192	58
15+	65.336	355	59.232	149	318	4.814	468
<b>Banovići</b>	<b>6.452</b>	<b>26</b>	<b>5.785</b>	<b>15</b>	<b>79</b>	<b>454</b>	<b>93</b>
do 1 godine	11	-	8	-	-	3	-
1-2	23	1	13	-	1	8	-
3-5	94	1	58	-	1	30	4
6-10	491	12	356	3	2	109	9
11-15	1.886	6	1.719	1	58	88	14
15+	3.947	6	3.631	11	17	216	66
<b>Čelić</b>	<b>1.582</b>	<b>9</b>	<b>1.348</b>	<b>3</b>	<b>28</b>	<b>177</b>	<b>17</b>
do 1 godine	9	1	7	-	-	1	-
1-2	6	-	4	-	-	2	-
3-5	27	3	12	-	-	11	1
6-10	106	4	74	-	5	22	1
11-15	443	-	402	-	4	36	1
15+	991	1	849	3	19	105	14

**REGISTRIRANA CESTOVNA MOTORNA I PRIKLJUČNA VOZILA PREMA  
GODINAMA STAROSTI, 2016 - nastavak**

Starost vozila	Ukupno	Motocikli	Putnička vozila	Kombinirana	Autobusi	Teretna vozila	Ostala vozila
<b>Doboj-Istok</b>	<b>3.275</b>	<b>11</b>	<b>2.595</b>	<b>10</b>	<b>16</b>	<b>627</b>	<b>16</b>
do 1 godine	24	1	4	-	-	19	-
1-2	30	-	10	-	-	20	-
3-5	88	1	29	-	-	58	-
6-10	387	6	182	2	-	195	2
11-15	1.031	2	840	3	4	178	4
15+	1.715	1	1.530	5	12	157	10
<b>Gračanica</b>	<b>12.782</b>	<b>115</b>	<b>10.766</b>	<b>22</b>	<b>52</b>	<b>1.775</b>	<b>52</b>
do 1 godine	107	10	49	3	-	41	4
1-2	75	3	55	1	1	15	-
3-5	323	14	191	2	2	114	-
6-10	1.412	31	897	4	3	472	5
11-15	3.763	20	3.264	2	7	466	4
15+	7.102	37	6.310	10	39	667	39
<b>Gradačac</b>	<b>11.933</b>	<b>183</b>	<b>9.627</b>	<b>18</b>	<b>42</b>	<b>1.882</b>	<b>181</b>
do 1 godine	95	4	41	-	-	46	4
1-2	92	3	51	-	-	32	6
3-5	359	17	218	3	-	109	12
6-10	1.313	57	784	1	1	449	21
11-15	3.474	45	2.932	3	14	467	13
15+	6.600	57	5.601	11	27	779	125
<b>Kalesija</b>	<b>7.788</b>	<b>26</b>	<b>7.143</b>	<b>25</b>	<b>37</b>	<b>514</b>	<b>43</b>
do 1 godine	26	-	13	1	-	12	-
1-2	17	1	8	2	-	6	-
3-5	99	2	59	6	-	30	2
6-10	520	10	422	1	11	75	1
11-15	2.380	4	2.219	-	12	144	1
15+	4.746	9	4.422	15	14	247	39
<b>Kladanj</b>	<b>2.905</b>	<b>7</b>	<b>2.482</b>	<b>5</b>	<b>22</b>	<b>379</b>	<b>10</b>
do 1 godine	27	-	8	1	-	18	-
1-2	21	-	6	-	-	15	-
3-5	77	-	23	-	2	50	2
6-10	343	1	209	-	1	132	-
11-15	745	1	694	1	2	46	1
15+	1.692	5	1.542	3	17	118	7
<b>Lukavac</b>	<b>12.301</b>	<b>125</b>	<b>11.153</b>	<b>62</b>	<b>52</b>	<b>861</b>	<b>48</b>
do 1 godine	70	12	46	1	-	10	1
1-2	54	3	35	1	-	14	1
3-5	264	6	197	5	-	55	1
6-10	1.260	28	1.040	12	4	173	3
11-15	3.787	16	3.579	11	10	168	3
15+	6.866	60	6.256	32	38	441	39

**REGISTRIRANA CESTOVNA MOTORNA I PRIKLJUČNA VOZILA PREMA  
GODINAMA STAROSTI, 2016 - nastavak**

<b>Starost vozila</b>	<b>Ukupno</b>	<b>Motocikli</b>	<b>Putnička vozila</b>	<b>Kombinirana</b>	<b>Autobusi</b>	<b>Teretna vozila</b>	<b>Ostala vozila</b>
<b>Sapna</b>	<b>1.625</b>	<b>3</b>	<b>1.488</b>	<b>7</b>	<b>25</b>	<b>85</b>	<b>17</b>
do 1 godine	4	-	1	1	-	2	-
1-2	4	-	2	-	-	2	-
3-5	11	-	7	1	-	3	-
6-10	89	-	62	1	3	22	1
11-15	435	1	403	2	7	21	1
15+	1.082	2	1.013	2	15	35	15
<b>Srebrenik</b>	<b>10.837</b>	<b>45</b>	<b>8.993</b>	<b>24</b>	<b>41</b>	<b>1.697</b>	<b>37</b>
do 1 godine	78	4	20	2	-	51	1
1-2	106	1	37	-	-	67	1
3-5	321	3	137	1	-	180	-
6-10	1.282	15	682	2	-	582	1
11-15	3.180	10	2.738	4	7	418	3
15+	5.870	12	5.379	15	34	399	31
<b>Teočak</b>	<b>1.238</b>	<b>6</b>	<b>1.126</b>	<b>1</b>	<b>20</b>	<b>80</b>	<b>5</b>
do 1 godine	5	1	4	-	-	-	-
1-2	1	-	1	-	-	-	-
3-5	13	-	9	1	-	2	1
6-10	74	-	73	-	-	1	-
11-15	377	-	345	-	10	21	1
15+	768	5	694	-	10	56	3
<b>Tuzla</b>	<b>34.886</b>	<b>383</b>	<b>30.525</b>	<b>56</b>	<b>198</b>	<b>3.673</b>	<b>51</b>
do 1 godine	545	16	382	2	2	141	2
1-2	563	16	388	2	2	152	3
3-5	1.625	32	1.225	5	3	356	4
6-10	6.380	110	5.113	5	32	1.113	7
11-15	10.958	74	9.939	5	90	847	3
15+	14.815	135	13.478	37	69	1.064	32
<b>Živinice</b>	<b>15.500</b>	<b>68</b>	<b>13.850</b>	<b>8</b>	<b>9</b>	<b>1.501</b>	<b>64</b>
do 1 godine	108	2	54	1	1	48	2
1-2	72	-	35	-	-	36	1
3-5	315	4	178	-	-	132	1
6-10	1.461	20	974	1	-	463	3
11-15	4.402	17	4.082	1	1	292	9
15+	9.142	25	8.527	5	7	530	48

## VANJSKA TRGOVINA

## IZVOZ I UVOZ, 000 KM

Izvoz		Uvoz		Saldo trgovinskog bilansa		Pokrivenost uvoza izvozom %	
2015	2016	2015	2016	2015	2016	2015	2016
1.200.257	1.269.084	1.547.293	1.546.718	-350.172	-277.634	77,3	82,1

## IZVOZ I UVOZ PO PODRUČJIMA KD -PROIZVODNI PRINCIP

	Izvoz, 000 KM		Uvoz, 000 KM	
	2015	2016	2015	2016
<b>UKUPNO</b>	<b>1.200.257</b>	<b>1.269.084</b>	<b>1.547.293</b>	<b>1.546.718</b>
Poljoprivreda, šumarstvo i ribarstvo	11.980	13.405	83.986	84.534
Vađenje ruda i kamena	34.836	35.458	148.717	122.674
Prerađivačka industrija	1.135.212	1.202.331	1.312.275	1.337.437
Proiz. snabdijevanje/opskrba električ. energijom, plinom, parom i klimat.	-	-	-	-
Ostalo	18.229	17.890	2.316	2.074
Nerazvrstato po kategorijama	-	-	-	-

## IZVOZ I UVOZ PO SEKTORIMA SMTK - Rev 3

	Izvoz, 000 KM		Uvoz, 000 KM	
	2015	2016	2015	2016
<b>UKUPNO</b>	<b>1.200.257</b>	<b>1.269.084</b>	<b>1.547.293</b>	<b>1.546.718</b>
Hrana i žive životinje	44.040	45.813	133.147	131.155
Pića i duhan	554	1.368	12.297	11.663
Sirove materije nejestive, osim goriva	70.540	69.713	14.254	18.835
Mineralna goriva, maziva i srodni proizvodi	142.731	156.259	166.387	141.216
Masti i ulja život. i biljnog porijekla	30	5	10.141	10.013
Kemijski proizvodi	227.434	243.577	208.475	199.257
Proizvodi razvrstani prema materijalu	110.005	130.472	456.244	484.834
Mašine/Strojevi i transportna sredstva	261.178	257.929	398.583	391.440
Razni gotovi proizvodi	343.634	363.834	147.765	158.305
Proizvodi i transakcije d.n.	111	114	-	-

## IZVOZ I UVOZ PO ZEMLJAMA NAMJENE, PORIJEKLA/PODRIJETLA - TOP 10

	Izvoz, 000 KM			Uvoz, 000 KM	
	2015	2016		2015	2016
<b>UKUPNO</b>	<b>1.200.257</b>	<b>1.269.084</b>	<b>UKUPNO</b>	<b>1.547.293</b>	<b>1.546.718</b>
Slovenija	169.764	190.312	Njemačka	181.236	194.333
Srbija	139.406	152.851	SAD	158.782	110.995
Njemačka	133.057	148.706	Turska	145.083	137.299
Austrija	163.411	146.472	Italija	129.437	135.254
Italija	91.500	91.195	Slovenija	117.646	125.557
Hrvatska	79.072	81.606	Austrija	101.145	106.956
Holandija/Nizozemska	37.316	46.560	Srbija	98.888	111.191
Mađarska	25.927	21.365	Kina	97.545	98.886
Francuska	16.686	19.043	Hrvatska	81.926	82.693
Švajcarska	16.684	16.455	Mađarska	57.422	54.388
Ostale zemlje	327.434	354.519	Ostale zemlje	378.183	389.164

Izvor podataka: Uprava za indirektno/neizravno oporezivanje BiH posredstvom Agencije za statistiku BiH.

Napomena: Prethodni podaci

## TURIZAM

## DOLASCI I NOĆENJA TURISTA PREMA VRSTAMA OBJEKATA

	DOLASCI TURISTA			NOĆENJA TURISTA		
	Ukupno	Domaći	Strani	Ukupno	Domaćih turista	Stranih turista
<b>2013</b>	<b>31.092</b>	<b>18.631</b>	<b>12.461</b>	<b>54.371</b>	<b>29.665</b>	<b>24.706</b>
Hoteli i sličan smještaj	28.398	17.026	11.372	49.092	27.568	21.524
Odmarališta i slični objekti.	2.622	1.533	1.089	5.207	2.025	3.182
Ostali smještaj	72	72	-	72	72	-
<b>Broj ležaja</b>	<b>1.599</b>					
<b>2014</b>	<b>35.432</b>	<b>21.130</b>	<b>14.302</b>	<b>65.729</b>	<b>37.855</b>	<b>27.874</b>
Hoteli i sličan smještaj	32.796	19.615	13.181	60.858	35.781	25.077
Odmarališta i slični objekti.	2.636	1.515	1.121	4.871	2.074	2.797
Ostali smještaj	-	-	-	-	-	-
<b>Broj ležaja</b>	<b>1.619</b>					
<b>2015</b>	<b>41.799</b>	<b>24.435</b>	<b>17.364</b>	<b>87.631</b>	<b>55.372</b>	<b>32.259</b>
Hoteli i sličan smještaj	38.824	22.621	16.203	82.407	52.602	29.805
Odmarališta i slični objekti.	2.975	1.814	1.161	5.224	2.770	2.454
Kampovi i prost.za kampiranje	-	-	-	-	-	-
Ostali smještaj	-	-	-	-	-	-
<b>Broj ležaja</b>	<b>1.632</b>					
<b>2016</b>	<b>44.478</b>	<b>25.684</b>	<b>18.794</b>	<b>83.555</b>	<b>47.708</b>	<b>35.847</b>
Hoteli i sličan smještaj	41.739	24.071	17.668	79.032	45.230	33.802
Odmarališta i slični objekti.	2.616	1.593	1.023	4.334	2.442	1.892
Kampovi i prost.za kampiranje	-	-	-	-	-	-
Ostali smještaj	123	20	103	189	36	153
<b>Broj ležaja</b>	<b>1.848</b>					

## DOLASCI I NOĆENJA TURISTA PREMA ZEMLJAMA PREBIVALIŠTA

	DOLASCI TURISTA				NOĆENJA TURISTA			
	2013	2014	2015	2016	2013	2014	2015	2016
<b>UKUPNO</b>	<b>12.461</b>	<b>14.302</b>	<b>17.364</b>	<b>18.794</b>	<b>24.706</b>	<b>27.874</b>	<b>32.259</b>	<b>35.847</b>
Hrvatska	1.997	2.272	2.633	3.370	2.933	3.905	4.596	6.487
Slovenija	1.717	2.026	2.302	2.564	2.776	3.228	3.671	3.944
Srbija	1.888	1.930	2.120	2.320	3.045	3.560	3.591	4.244
Njemačka	945	1.026	1.269	1.291	2.671	2.154	2.531	2.797
Austrija	772	1.085	1.008	1.114	1.311	2.045	1.686	2.005
Italija	928	1.031	920	752	1.891	1.886	1.555	1.303
Švedska	272	440	926	876	440	1.199	1.562	1.251
Turska	584	668	875	847	1.187	1.576	1.903	2.262
Holandija/Nizozemska	138	292	654	571	261	505	1.298	816
Madarska	127	126	423	477	286	156	1.230	1.536
Poljska	865	518	479	321	3.511	1.451	1.054	695
Švajcarska	206	248	344	299	335	489	674	522
SAD	142	252	292	246	315	615	642	500
Makedonija	219	298	319	350	405	659	669	836
Velika Britanija	116	275	164	217	244	598	503	467
Francuska	157	180	206	195	280	513	511	512
Crna Gora	189	190	240	311	263	335	369	458
Češka	141	132	223	299	251	222	368	707
Bugarska	81	58	183	160	159	78	313	397
Belgija	50	79	132	92	140	215	201	141
Južna Koreja	-	-	-	528	-	-	-	528
Ostale zemlje	927	1.176	1.652	1.594	2.002	2.485	3.332	3.439

## OSNOVNO OBRAZOVANJE

	2016./2017. školska godina					Završili školu, 2015/16
	Škole	Upisani učenici		Nastavno osoblje		
		Svega	Učenice	Svega	Žene	
<b>TUZLANSKI KANTON</b>						
Devetogodišnje obrazovanje	211	38.836	18.841	3.105	2.035	5.060
Škole za djecu sa posebnim potr.	4	91	31	25	20	5
<b>Banovići</b>						
Devetogodišnje obrazovanje	13	2.006	970	169	107	230
Škole za djecu sa posebnim potr.	1	8	2	-	-	-
<b>Celić</b>						
Devetogodišnje obrazovanje	8	922	466	79	36	209
Škole za djecu sa posebnim potr.	1	3	1	-	-	1
<b>Doboj - Istok</b>						
Devetogodišnje obrazovanje	5	1.018	479	75	44	103
<b>Gračanica</b>						
Devetogodišnje obrazovanje	20	4.472	2.126	377	229	501
<b>Gradačac</b>						
Devetogodišnje obrazovanje	23	3.838	1.831	278	176	449
<b>Kalesija</b>						
Devetogodišnje obrazovanje	19	3.038	1.517	228	150	690
<b>Kladanj</b>						
Devetogodišnje obrazovanje	9	1.019	496	92	53	127
<b>Lukavac</b>						
Devetogodišnje obrazovanje	25	3.289	1.584	285	195	539
<b>Sapna</b>						
Devetogodišnje obrazovanje	6	811	404	29	7	142
<b>Srebrenik</b>						
Devetogodišnje obrazovanje	26	3.858	1.879	326	199	378
<b>Teočak</b>						
Devetogodišnje obrazovanje	4	560	254	43	26	76
<b>Grad Tuzla</b>						
Devetogodišnje obrazovanje	33	8.470	4.181	718	546	973
Škole za djecu sa posebnim potr.	2	80	28	25	20	4
<b>Zivinice</b>						
Devetogodišnje obrazovanje	20	5.535	2.654	406	267	643

**SREDNJE OBRAZOVANJE**

	2016./2017. školska godina					Završili školu, 2015/16
	Škole	Upisani učenici		Nastavno osoblje		
		Svega	Učenice	Svega	Žene	
<b>Tuzlanski kanton</b>	<b>36</b>	<b>15751</b>	<b>7858</b>	<b>1741</b>	<b>961</b>	<b>4524</b>
<b>Ukupno (1+2+3+4)</b>	<b>33</b>	<b>15200</b>	<b>7583</b>	<b>1687</b>	<b>940</b>	<b>4398</b>
1. Gimnazije	...	2428	1584	...	...	913
2. Tehničke i srodne škole	...	8711	4696	...	...	2460
3. Stručne/Strukovne škole	...	3898	1204	...	...	999
4. Umjetničke škole	...	163	99	...	...	26
Vjerske škole	1	516	259	43	14	115
Škole za učenike s poseb.potr	2	35	16	11	7	11
<b>Banovići</b>	<b>1</b>	<b>668</b>	<b>294</b>	<b>66</b>	<b>28</b>	<b>253</b>
1. Gimnazije	...	121	81	...	...	46
2. Tehničke i srodne škole	...	358	164	...	...	151
3. Stručne/Strukovne škole	...	189	49	...	...	56
<b>Čelić</b>	<b>1</b>	<b>242</b>	<b>120</b>	<b>38</b>	<b>22</b>	<b>45</b>
1. Gimnazije	...	123	88	...	...	30
2. Tehničke i srodne škole	...	119	32	...	...	15
<b>Doboj -Istok</b>	<b>1</b>	<b>316</b>	<b>145</b>	<b>54</b>	<b>33</b>	<b>56</b>
1. Gimnazije	...	59	42	...	...	25
2. Tehničke i srodne škole	...	137	61	...	...	31
3. Stručne/Strukovne škole	...	120	42	...	...	-
<b>Gračanica</b>	<b>2</b>	<b>1703</b>	<b>905</b>	<b>172</b>	<b>98</b>	<b>546</b>
1. Gimnazije	...	231	164	...	...	95
2. Tehničke i srodne škole	...	986	554	...	...	310
3. Stručne/Strukovne škole	...	486	187	...	...	141
<b>Gradačac</b>	<b>2</b>	<b>1511</b>	<b>751</b>	<b>160</b>	<b>93</b>	<b>423</b>
1. Gimnazije	...	304	189	...	...	121
2. Tehničke i srodne škole	...	708	449	...	...	236
3. Stručne/Strukovne škole	...	499	113	...	...	66
<b>Kalesija</b>	<b>1</b>	<b>624</b>	<b>284</b>	<b>65</b>	<b>23</b>	<b>229</b>
1. Gimnazije	...	20	13	...	...	28
2. Tehničke i srodne škole	...	311	171	...	...	135
3. Stručne/Strukovne škole	...	293	100	...	...	66
<b>Kladanj</b>	<b>1</b>	<b>286</b>	<b>149</b>	<b>31</b>	<b>17</b>	<b>-</b>
1. Gimnazije	...	100	64	...	...	-
2. Tehničke i srodne škole	...	115	58	...	...	-
3. Stručne/Strukovne škole	...	71	27	...	...	-

**SREDNJE OBRAZOVANJE -nastavak**

	2016./2017. školska godina					Završili školu, 2015/16
	Škole	Upisani učenici		Nastavno osoblje		
		Svega	Učenice	Svega	Žene	
<b>Lukavac</b>	<b>2</b>	<b>977</b>	<b>475</b>	<b>115</b>	<b>64</b>	<b>345</b>
1. Tehničke i srodne škole	...	669	363	...	...	245
2. Stručne/Strukovne škole	...	308	112	...	...	100
<b>Sapna</b>	<b>1</b>	<b>312</b>	<b>158</b>	<b>84</b>	<b>20</b>	<b>123</b>
1. Gimnazije	...	65	44	...	...	18
2. Tehničke i srodne škole	...	184	114	...	...	80
3. Stručne/Strukovne škole	...	63	0	...	...	25
<b>Srebrenik</b>	<b>3</b>	<b>1043</b>	<b>477</b>	<b>87</b>	<b>43</b>	<b>379</b>
1. Gimnazije	...	88	62	...	...	55
2. Tehničke i srodne škole	...	480	244	...	...	181
3. Stručne/Strukovne škole	...	475	171	...	...	143
<b>Grad Tuzla</b>	<b>19</b>	<b>6363</b>	<b>3239</b>	<b>703</b>	<b>441</b>	<b>1680</b>
<b>Ukupno( 1+2+3+4)</b>	<b>16</b>	<b>5812</b>	<b>2964</b>	<b>649</b>	<b>420</b>	<b>1554</b>
1. Gimnazije	...	1164	716	...	...	440
2. Tehničke i srodne škole	...	3722	1948	...	...	841
3. Stručne/Strukovne škole	...	763	201	...	...	247
4. Umjetničke škole	...	163	99	...	...	26
Vjerske škole	1	516	259	43	14	115
Škole za učenike s poseb.potr	2	35	16	11	7	11
<b>Teočak</b>	<b>1</b>	<b>203</b>	<b>92</b>	<b>28</b>	<b>7</b>	<b>62</b>
1. Tehničke i srodne škole	...	140	92	...	...	46
2. Stručne/Strukovne škole	...	63	0	...	...	16
<b>Živinice</b>	<b>3</b>	<b>1503</b>	<b>769</b>	<b>138</b>	<b>72</b>	<b>383</b>
1. Gimnazije	...	276	209	...	...	85
2. Tehničke i srodne škole	...	778	390	...	...	174
3. Stručne/Strukovne škole	...	449	170	...	...	124

Napomena: Prethodni podaci



## VISOKO OBRAZOVANJE

		Broj visoko-školskih ustanova	Upisani studenti		
			Ukupno	Žene	Od toga redovni/redoviti studenti
GRAD TUZLA	2015/16	20	11.231	6.605	10.971
	2016/17	27	11.346	6.420	11.019
UNIVERZITET	2015/16	13	10.472	6.310	10.329
	2016/17	13	9.984	5.889	9.935
Prirodno-matematički	2015/16	1	520	358	520
	2016/17	1	485	334	485
Elektrotehnike	2015/16	1	808	279	808
	2016/17	1	816	303	816
Mašinski	2015/16	1	595	154	595
	2016/17	1	598	56	598
Rudarsko-geološki	2015/16	1	1.186	381	1.186
	2016/17	1	1072	349	1072
Tehnološki	2015/16	1	830	556	830
	2016/17	1	805	478	805
Medicinski	2015/16	1	2.099	1.437	2.070
	2016/17	1	2178	1497	2160
Farmaceutski	2015/16	1	633	532	633
	2016/17	1	589	503	589
Ekonomski	2015/16	1	928	628	864
	2016/17	1	813	558	813
Pravni fakultet	2015/16	1	560	371	545
	2016/17	1	515	324	498
Filozofski	2014/15	1	1.604	1.133	1.601
	2015/16	1	1431	1016	1431
Edukacijsko rehabilitacijski fakultet	2015/16	1	489	438	489
	2016/17	1	474	429	474
Fakultet za tjelesni odgoj i sport	2015/16	1	175	26	163
	2016/17	1	162	23	148
Akademija dramskih umjetnosti	2015/16	1	45	17	45
	2016/17	1	46	19	46

## VISOKO OBRAZOVANJE- nastavak

	Broj visoko-školskih ustanova	Upisani studenti			
		Ukupno	Žene	Od toga redovni/redoviti studenti	
<b>PRIVATNE VISOKOŠKOLSKE USTANOVE</b>					
	2015/16	7	759	295	642
	2016/17	14	1362	531	1084
Američki univerzitet u BiH Tuzla	2015/16	5	350	139	345
	2016/17	5	487	181	485
Fakultet" Američka škola za tehnologiju"	2015/16	1	157	27	157
	2016/17	1	231	40	231
Fakultet" Američka škola za ekonomiju"	2015/16	1	27	21	25
	2016/17	1	56	31	56
Američka akademija modernih umjetnosti	2015/16	1	78	44	77
	2016/17	1	93	57	93
Fakultet međunarodnih odnosa i diplomatije	2016/17	1	34	11	34
Fakultet prava	2016/17	1	73	42	71
<b>Evropski univerzitet Kallos - Tuzla</b>	2015/16	1	156	77	156
	2016/17	6	420	195	371
Ekonomski fakultet	2016/17	1	44	22	39
Fakultet političkih nauka	2016/17	1	22	10	18
Fakultet zdravstvenih nauka	2016/17	1	114	74	105
Pedagoški fakultet	2016/17	1	61	37	47
Pravni fakultet	2016/17	1	47	19	45
Tehnički fakultet	2016/17	1	132	33	117
<b>VISOKE ŠKOLE</b>					
Visoka škola za savrem.za savrem.poslovanje, infor.tehn.	2015/16	1	223	75	128
	2016/17	1	332	121	195
CMS-Centar za multidisciplinske studije	2015/16	1	30	4	13
	2016/17	1	92	11	31
Visoka škola za finansije i računovodstvo u Tuzli	2016/17	1	31	23	2

Napomena: Podaci za 2016/17 su prethodni.

## KULTURA I UMJETNOST

## POZORIŠTA / KAZALIŠTA

	Pozorišta / Kazališta	Predstave	Posjetitelji	Zaposleni
2014	4	213	42.135	58
<b>Profesionalna pozorišta/kazališta</b>				
2015	1	53	11.750	49
Grad Tuzla	1	53	11.750	49
<b>Amaterska pozorišta/kazališta</b>				
2015	4	129	22.521	263 <sup>1)</sup>
Grad Tuzla	3	109	17.521	148
Srebrenik	1	20	5.000	115

<sup>1)</sup> Odnosi se na volontere i članove amaterskih pozorišta/kazališta

## KINA

	Kina	Predstave	Posjetitelji	Zaposleni
2014	5	1.412	56.178	9
2015	4	1.166	57.572	7
Banovići	1	16	1.960	...
Gračanica	1	12	1.500	...
Grad Tuzla	1	1.110	49.397	5
Živinice	1	28	4.775	2

## RADIO STANICE/POSTAJE

	Radio stanice/postaje	Emitirani program, u satima	Govorni program, u satima	Muzički program, u satima	Zaposleni
2014	15	117.416	49.037	68.379	231
2015	15	119.132	50.379	68.753	69
Banovići	1	3.833	2.500	1.333	10
Čelić	1	8.760	1.460	7.300	5
Gračanica	1	5.655	1.349	4.306	8
Gradačac	1	4.524	2.624	1.900	-
Kalesija	1	8.760	5.840	2.920	6
Kladanj	1	8.760	4.563	4.197	7
Lukavac	1	8.760	4.835	3.925	-
Sapna	1	8.760	3.714	5.046	6
Srebrenik	2	17.520	3.004	14.516	10
Grad Tuzla	5	43.800	20.490	23.310	17

## TV STANICE/POSTAJE

	Televizijske stanje/postaje	Emitirani program, u satima	Govorni program, u satima	Muzički program, u satima	Zaposleni	
					Zaposleni u TV	Zaposleni u Radio i TV stanicama
2015	5	29.490	18.952	10.538	35	129
Lukavac	1	5.110	3.478	1.632	-	17
Srebrenik	1	2.492	2.114	378	4	-
Grad Tuzla	3	21.888	13.360	8.528	31	112

## SOCIJALNI RAD

	2011	2012	2013	2014	2015
<b>Broj centara za socijalni rad</b>	13	13	13	13	13
<b>Zaposleni u centrima - ukupno</b>	139	126	135	138	136
<b>Broj slučajeva obrađenih u centru</b>					
Ukupno	59.876	55.267	57.267	58.533	52.229
žene	32.819	24.504	30.156	28.714	25.867
<b>Broj intervencija pruženih u centru</b>					
Ukupno	79.042	87.038	73.700	63.748	63.009
žene	47.936	46.961	45.239	34.264	35.176
<b>Maloljetni korisnici socijalne zaštite prema kategorijama</b>					
Ugroženi porodičnom situacijom	7.412	7.391	7.531	7.306	7.470
Sa smetnjama u duševnom ili tjelesnom razvoju	2.018	2.023	2.082	2.176	2.229
Sa poremećajima u ponašanju ličnosti	269	264	251	246	221
Lica sa društveno negativnim ponašanjem	989	781	725	686	674
Duševno bolesne osobe	41	36	27	26	24
U stanju različitih socijalno-zaštitnih potreba	5.081	5.093	5.126	5.080	5.157
Bez specifične kategorije	275	284	301	333	357
<b>Punoljetni korisnici socijalne zaštite prema kategorijama</b>					
Korisnici subvencioniranja troškova	255	258	217	269	314
Lica sa smetnjama u duševnom ili tjelesnom razvoju	6.651	6.501	6.029	5.777	5.561
S poremećajima u ponašanju ličnosti	272	275	-	-	-
Lica sa društveno negativnim ponašanjem	1.029	995	999	1.088	1.102
Duševno bolesne osobe	601	538	511	460	446
Korisnici bez dovoljno prihoda za izdržavanje	27.158	27.437	26.662	27.655	28.573
U stanju različitih socijalno-zaštitnih potreba	25.291	25.365	24.692	31.164	23.842
Bez specifične kategorije	2.838	2030	1.983	1.876	1.759

**PRAVOSUĐE**

**OPTUŽENE I OSUĐENE PUNOLJETNE I MALOLJETNE OSOBE  
PREMA KAZNENOM DJELU**

Kaznena djela protiv	Punoljetni počinitelji				Maloljetni počinitelji			
	Kaznene prijave		Optužbe		Kaznene prijave		Optužbe	
	2015	2016	2015	2016	2015	2016	2015	2016
<b>UKUPNO</b>	<b>2.184</b>	<b>3.389</b>	<b>2.823</b>	<b>2.194</b>	<b>78</b>	<b>90</b>	<b>138</b>	<b>75</b>
Života i tijela	241	249	303	244	7	10	18	13
Slobode i prava čovjeka i građanina	73	80	58	43	2	1	1	1
Radnih odnosa	2	5	-	1	-	-	-	-
Spolne slobode i morala	12	16	14	18	4	3	3	3
Braka, porodice/obitelji i mladež	118	153	171	130	-	2	1	1
Zdravlja ljudi	115	201	227	117	4	6	9	2
Privrede/Gospodarstva, poslovanja i sigurnosti platnog prometa	74	194	37	39	-	-	2	-
Ukolisa, poljoprivrede i prir.dobara	68	114	120	109	1	-	-	-
Imovine	794	1.238	1.158	842	48	54	84	35
Opće sigurnosti ljudi i imovine	15	42	25	23	1	-	-	-
Sigurnosti javnog prometa	137	253	234	174	2	2	-	1
Pravosuda	29	55	25	20	4	1	1	1
Javnog reda i pravnog prometa	255	403	310	260	1	8	16	11
Podmičivanje i službene i druge odgovorne funkcije	165	226	44	42	-	-	-	-
Oružanih snaga Federacije BiH	-	-	-	-	-	-	-	-
Sistem elektronske obrade podataka	1	2	4	1	-	-	-	-
Čovječnosti i međunarodnog prava	8	3	8	-	-	-	-	-
Oblasti poreza	-	5	3	4	-	-	-	-
Ustavnog poretka Federacije BiH	-	-	-	-	-	-	-	-
Terorizam	-	-	-	-	-	-	-	-
Ostala djela	77	150	82	127	4	3	3	7

**OPTUŽENE PUNOLJETNE I MALOLJETNE OSOBE PREMA VRSTI ODLUKE**

vrsta odluke	Punoljetne osobe		Vrsta odluke	Maloljetne osobe	
	2015	2016		2015	2016
<b>UKUPNO</b>	<b>2.823</b>	<b>2.194</b>	<b>UKUPNO</b>	<b>138</b>	<b>75</b>
Proglašene odgovornim	2.602	1.942	Obustavljen postupak	48	7
Sporazum o priznanju krivice	71	78	Izrečena mjera sigurnosti	6	-
Odbačene privatne tužbe	1	-	Izrečena sankcija	84	68
Prekid postupka	-	3			
Obustavljen postupak	61	53			
Oslobođene optužbe	58	96			
Optužba odbijena	27	20			
Mjere sigurnosti	2	2			
Ustupljen predmet	1	-			