



Bosna i Hercegovina
Federacija Bosne i Hercegovine
**Federalni zavod
za statistiku
Institute for
Statistics of FBiH**

ISSN 1840-1600

MJESEČNI STATISTIČKI PREGLED FEDERACIJE BOSNE I HERCEGOVINE

MONTHLY STATISTICAL REVIEW OF THE FEDERATION OF BIH



6

JUNI
LIPANJ
JUNE

GODINA/YEAR XX

SARAJEVO, 2017.



Bosna i Hercegovina
Federacija Bosne i Hercegovine
**Federalni zavod
za statistiku
Institute for
Statistics of FBiH**

ISSN 1840-1600

**MJESEČNI STATISTIČKI PREGLED
FEDERACIJE BOSNE I HERCEGOVINE**

**MONTHLY STATISTICAL REVIEW
OF THE FEDERATION OF B&H**

6

JUNI
LIPANJ
JUNE

GODINA/YEAR XX

SARAJEVO, 2017.

Izdaje i štampa/tiska: Federalni zavod za statistiku, Zelenih beretki 26, 71000 Sarajevo
Published and printed: Institute for Statistics of FBiH, Zelenih beretki 26, 71000 Sarajevo

Telefon/Phone/Fax: +387 33 22 61 51
Elektronska pošta/E-mail: fedstat@fzs.ba
Internetska stranica/Web site: <http://www.fzs.ba>

Odgovara: Doc. dr. Emir Kremić, direktor
Persons responsible: Assist. Prof. Emir Kremić, Director General

Molimo korisnike da pri korištenju podataka navedu izvor
Users are kindly requested to state the source

Štampano/Tiskano u 150 primjeraka
Printed in 150 copies

Obavjesti daje Odsjek za odnose s javnošću i biblioteka
Information is available at the Department of Public relations and Library

Telefon/Phone : + 387 33 20 64 52/lok 234
+ 387 33 40 70 19
Pretplata publikacija/Subscription : + 387 33 20 64 52/lok 235
+ 387 33 40 70 20

UVOD

„Mjesečni statistički pregled“ je sveobuhvatna publikacija u kojoj se prikazuju rezultati pojedinačnih statističkih istraživanja ili više istraživanja iz istog područja.

Podaci su rezultat statističkih istraživanja koje provodi Federalni zavod za statistiku prema Planu provođenja statističkih istraživanja od interesa za Federaciju BiH.

Pored podataka koji su rezultat redovnih/redovitih statističkih istraživanja Federalnog zavoda za statistiku publikuju se i podaci drugih institucija koje su uključene u statistički sistem/sustav Federacije BiH.

Podaci se prikazuju u godišnjim, kvartalnim i mjesečnim serijama a sistematizirani su po statističkim oblastima. Svaka oblast pored tabelarnog prikaza sadrži i metodološka objašnjenja u cilju pojašnjenja korisnicima na koji način je proizveden podatak, na osnovu kojih izvora i definicija.

Podaci koji se daju po određenim nivoima klasifikacije djelatnosti, iskazani su prema KD BiH 2010, koja sadržajno i strukturno u potpunosti odgovara EU Statističkoj klasifikaciji djelatnosti NACE Rev.2.

Mjesečni podaci za tekuću godinu su najčešće prethodni rezultati i podložni su korekcijama. Izvršene korekcije se obilježavaju zvjezdicom u onom broju „Mjesečnog statističkog pregleda“ u kojem je izvršena korekcija.

DIREKTOR
Doc. dr. Emir Krečić

PREFACE

"Monthly Statistical Review" is a comprehensive publication and give results of individual statistical surveys or several surveys in the same area.

Data are issued are obtained through statistical surveys conducted by the Institute for Statistics of Federation of BiH according to the Scheme of Statistical Survey of interest for the Federation of BiH.

Institute for Statistics of Federation B&H also publishes data of other institutions involved in the statistical system of the Federation of B&H.

Statistical data are presented in annual, quarterly and monthly series and are systemized by statistical fields. In addition to the table, each field contains notes on methodology in order to clarify to users on how the data is produced, on the basis of which sources and definitions.

Data presented by specific level of activity classification are given in accordance with the KD BIH 2010, which is in its content and structure fully harmonised with the Statistical Classification of Economic Activities NACE Rev. 2.

Monthly data for the current year are mostly the preliminary ones and are subject to corrections. The corrections made are designated by the star in the number of the "Monthly statistical review" where the correction has been made.

DIRECTOR GENERAL
Assist. Prof. Emir Krečić

SKRAĆENICE/KRATICE

d.n.	drugdje nespomenuto
Cepta	Sporazum o slobodnoj trgovini srednjoevropskih/srednjoevropskih zemalja
Efta	Evropsko/Europsko udruženje za slobodnu trgovinu
EU	Evropska/Europska unija
GWh	gigavat-sat
ha	hektar
hilj.	hiljadu
hl	hektolitar
kg	kilogram
KM	konvertibilna marka
km	kilometar
km ²	kvadratni kilometar
kom.	komad
kut.	kutija
KV	kvalificirani (radnik)
KVG	Klasifikacija vrsta građevina
kW	kilovat
l	litra
m	metar
m ²	kvadratni metar
m ³	kubni/kubični metar
mil.	milion
MWh	megavatsat
NKV	nekvalificirani (radnik)
NSS	niža stručna sprema
PKV	polukvalificirani (radnik)
KD	Klasifikacija djelatnosti
SMTK	Standardna međunarodna trgovinska klasifikacija
SSS	srednja stručna sprema
t	tona
tis.	tisuća
USD	američki dolar
VKV	visokokvalificirani (radnik)
VSS	visoka stručna sprema
VŠS	viša stručna sprema

ABBREVIATIONS

CEFTA	Central European Free Trade Agreement
CTC	Classification of types of construction
EFTA	European Free Trade Association
EU	European Union
GWh	gigawatt-hour
ha	hectare
hl	hectolitre
kg	kilogram
KM	Convertible marks
km	kilometer
km ²	square kilometer
kW	kilowatt
l	litre
m	meter
m ²	square meter
m ³	cubic meter
000	thousand
000.000	million
Mfr.	manufacture
MWh	megawatt hour
n.e.c.	not elsewhere classified
p/st	number of items (pieces/sticks)
CA	Standard Classification of Economic Activities
SITC	Standard International Trade Classification
t	tons
USD	American dollar

ZNAKOVI

-	nema pojave
...	ne raspolože se podatkom
0	podatak je manji od 0,5 upotrijebljene jedinice mjere
θ	prosjek
1)	oznaka za napomenu
*	ispravljen podatak

SYMBOLS

-	no occurrence
...	data not available
0	value is less than 0,5 of the unit of measure used
θ	average
1)	footnote
*	corrected data

SADRŽAJ
CONTENTS

PREDGOVOR <i>PREFACE</i>	3
SKRAĆENICE/KRATICE I ZNAKOVI <i>ABBREVIATIONS AND SYMBOLS</i>	4
OSNOVNI POKAZATELJI EKONOMSKIH KRETANJA <i>MAYOR INDICATORS OF ECONOMIC TRENDS</i>	7
PRIRODNO KRETANJE STANOVNIŠTVA <i>NATURAL CHANGES OF POPULATION</i>	8
ZAPOSLENOST, NEZAPOSLENOST I PLAĆE <i>EMPLOYMENT, UNEMPLOYMENT AND PAY</i>	11
CIJENE <i>PRICES</i>	26
POLJOPRIVREDA, ŠUMARSTVO I RIBOLOV <i>AGRICULTURE, FORESTRY AND FISHING</i>	45
INDUSTRIJA <i>INDUSTRY</i>	51
PRIJEVOZ I SKLADIŠTENJE <i>TRANSPORT AND STORAGE</i>	62
VANJSKA TRGOVINA <i>FOREIGN TRADE</i>	63
UNUTRAŠNJA/UNUTARNJA TRGOVINA <i>DOMESTIC TRADE</i>	81
TURIZAM <i>TOURISM</i>	89
KOMENTARI <i>COMMENTS</i>	92
METODOLOŠKA OBJAŠNENJA <i>NOTES ON METHODOLOGY</i>	99

1.1 OSNOVNI POKAZATELJI EKONOMSKIH KRETANJA

MAJOR INDICATORS OF ECONOMIC TRENDS

	<u>2014¹⁾</u> 2013	<u>2015¹⁾</u> 2014	<u>2016¹⁾</u> 2015	<u>IV 2017</u> IV 2016	<u>IV 2017</u> III 2017	
Indeksi obima industrijske proizvodnje	100,1	102,2	102,6	102,3	99,9	<i>Indices of industrial production</i>

	<u>2014</u> 2013	<u>2015</u> 2014	<u>2016</u> 2015	<u>IV 2017</u> III 2017	<u>V 2017</u> IV 2017	
Indeksi cijena proizvođača industrijskih proizvoda na domaćem tržištu	98,9	99,2	97,8	100,3	100,0	<i>Producer price indices of industrial products on domestic market</i>
Indeksi potrošačkih cijena	99,3	99,3	98,9	100,3	100,1	<i>Consumer price indices</i>

	<u>2014</u>	<u>2015</u>	<u>2016</u>	<u>III 2017</u>	<u>IV 2017</u>	
Broj zaposlenih	443.587	450.121	457.974	462.473	464.531	<i>Number of employed persons</i>
Broj nezaposlenih	391.427	390.204	377.854	365.255	360.807	<i>Number of unemployed persons</i>
Prosječna neto plaća, u KM	833	830	839	867	847	<i>Average net wage, in KM</i>
Prosječna bruto plaća, u KM	1.272	1.269	1.283	1.328	1.297	<i>Average gross wage, in KM</i>

	<u>2014</u>	<u>2015</u>	<u>2016</u>	<u>III 2017</u>	<u>IV 2017</u>	
Noćenja turista - ukupno	1.094.986	1.438.080	1.613.567	95.404	158.135	<i>Tourist nights - total</i>
domaći turisti	292.388	341.597	345.654	26.635	30.217	<i>Domestic tourist</i>
strani turisti	802.598	1.096.483	1.267.913	68.769	127.918	<i>Foreign tourist</i>
Izvoz - ukupno, 000 KM	5.778.901	6.142.381	6.259.782	613.840	614.711	<i>Total exports, 000 KM</i>
Izvoz - preračunato u 000 EUR	2.954.705	3.140.550	3.200.576	313.852	314.297	<i>Export - converted into 000 EUR</i>
Uvoz - ukupno 000 KM	10.353.991	10.678.330	10.925.411	1.088.699	999.826	<i>Total imports, 000 KM</i>
Uvoz - preračunato u 000 EUR	5.293.912	5.459.744	5.586.074	556.643	511.203	<i>Import - converted into 000 EUR</i>
Pokrivenost uvoza izvozom (%)	55,8	57,5	57,3	56,4	61,5	<i>Exports/Imports ration (%)</i>
Bruto domaći proizvod, tekuće cijene, 000 KM	17.813.292	18.677.169				<i>Gross domestic product, current prices, 000 KM</i>
Bruto domaći proizvod po stanovniku, KM	7623*	8.001				<i>Gross domestic product per capita, KM</i>
Bruto domaći proizvod, godišnje stope realnog rasta	1,4	3,1				<i>Gross domestic product, annual real growth rates</i>
Ostvarene investicije, 000 KM	3.152.660	2.783.036				<i>Gross fixed capital formation, 000 KM</i>

¹⁾ Izvorni indeks obima industrijske proizvodnje/*Gross indices of industrial production*

²⁾ Kalendarski prilagođeni indeks obima industrijske proizvodnje/*Working-day adjusted indices of industrial production*

³⁾ Desezonirani indeks obima industrijske proizvodnje/*Seasonally adjusted indices of industrial production*

PRIRODNO KRETANJE STANOVNIŠTVA
NATURAL CHANGES OF POPULATION

2.1 PRIRODNO KRETANJE STANOVNIŠTVA PO MJESTU STALNOG STANOVANJA (april/travanj 2017. godine - prvi rezultati)
NATURAL CHANGES OF POPULATION ACCORDING TO PLACE OF PERMANENT RESIDENCE (April 2017 - first results)

KANTON CANTON	Rođeni Births			Umrli Deaths	Brakovi Marital statistics	
	ukupno Total	živorođeni Live births	mrtvorodođeni Stillbirths		zaključeni Marriages	razvedeni Divorces
FEDERACIJA BIH <i>FEDERATION OF BIH</i>	1.459	1.450	9	1.577	1.156	81
Unsko-sanski	138	138	-	160	148	15
Kanton Posavski	4	3	1	33	22	1
Tuzlanski	300	299	1	317	247	24
Zeničko- dobojski	255	254	1	269	196	8
Bosansko- podrinjski	25	25	-	22	8	1
Srednjobosanski	134	134	-	160	106	3
Hercegovačko-neretvanski	135	133	2	182	105	-
Zapadnohercegovački	49	48	1	54	45	2
Kanton Sarajevo	398	395	3	325	241	26
Kanton 10	21	21	-	55	38	1

2-2 PRIRODNO KRETANJE STANOVNIŠTVA PO MJESECIMA¹⁾
NATURAL DEMOGRAPHIC TRENDS BY MONTHS¹⁾

Mjesec Month	Živorodođeni Livebirths	Umrli Deaths	Prirodni priraštaj Natural increase	Umrli dojenčad Infant deaths	Broj zaključenih brakova Number of marriages	Broj razvedenih brakova Number of divorces	Vitalni indeks Vital index
2016¹⁾							
V	1.568	1.747	-179	12	1.295	96	90
VI	1.539	1.697	-158	14	713	59	91
VII	1.567	1.608	-41	13	1.479	83	97
VIII	1.922	1.589	333	17	1.608	103	121
IX	1.790	1.725	65	16	1.419	100	104
X	1.795	1.741	54	9	1.173	94	103
XI	1.711	1.723	-12	11	709	87	99
XII	1.830	1.920	-90	17	1.097	121	95
I/2017	1.005	1.827	-822	9	646	65	55
II/2017	1.406	1.921	-515	8	603	95	73
III/2017	1.556	1.869	-313	16	676	113	83
IV/2017	1.450	1.577	-127	11	1.156	81	92

¹⁾ Za seriju podataka za period maj - decembar 2016. godine u ukupan broj slučajeva uključeni su i događaji (rođenja, smrti, zaključeni i razvedeni brakovi) koji su registrovani u Federaciji BiH, a prema mjestu stalnog stanovanja su označeni "Brčko Distrikt BiH" i "RS".

¹⁾ For series data for the period May - December 2016 Total number of cases includes events (births, deaths, marriages and divorces) which are registered in The Federation of BiH and according to the place of permanent residence are noted as "Brčko District BiH" and "RS".

PRIRODNO KRETANJE STANOVNIŠTVA

NATURAL CHANGES OF POPULATION

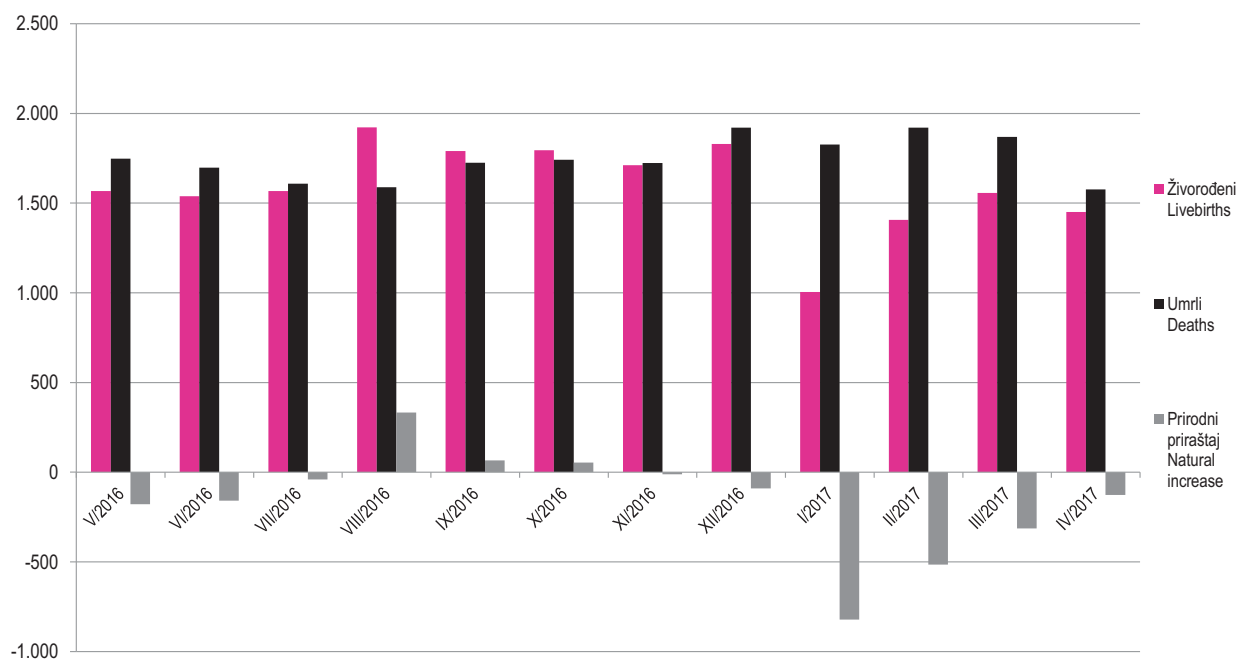
2.3 PRIRODNO KRETANJE STANOVNIŠTVA PO KANTONIMA, (april/travanj 2017. godine - prvi rezultati)

NATURAL DEMOGRAPHIC TRENDS BY CANTONS, (April 2017 - first results)

	Živorodeni <i>Livebirths</i>	Umrli <i>Deaths</i>	Prirodni priraštaj <i>Natural increase</i>	Umrli dojenčad <i>Infant deaths</i>	Zaključeni brakovi <i>Marriages</i>	Razvedeni brakovi <i>Divorces</i>	Vitalni indeks <i>Vital index</i>
FEDERACIJA BIH <i>FEDERATION OF BIH</i>	1.450	1.577	-127	11	1.156	81	92
Unsko - sanski	138	160	-22	-	148	15	86
Kanton Posavski	3	33	-30	-	22	1	9
Tuzlanski	299	317	-18	3	247	24	94
Zeničko - dobojski	254	269	-15	2	196	8	94
Bosansko - podrinski	25	22	3	-	8	1	114
Srednjobosanski	134	160	-26	-	106	3	84
Hercegovačko-neretvanski	133	182	-49	5	105	-	73
Zapadnohercegovački	48	54	-6	-	45	2	89
Kanton Sarajevo	395	325	70	1	241	26	122
Kanton 10	21	55	-34	-	38	1	38

2.2.1 Živorodeni, umrli i prirodni priraštaj u F BiH po mjesecima

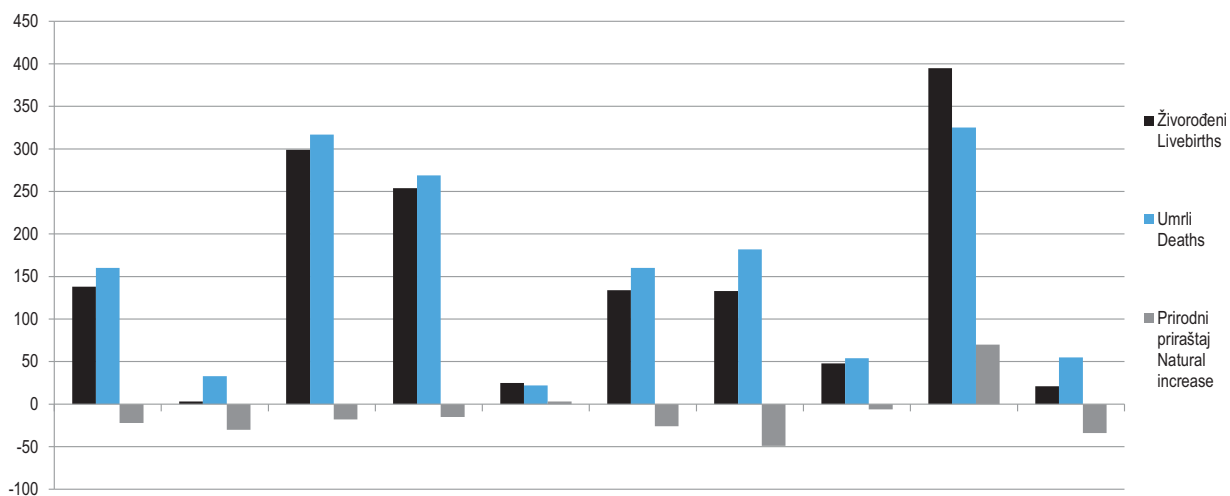
Livebirths, deaths and natural increase in F BiH



PRIRODNO KRETANJE STANOVNIŠTVA
 NATURAL CHANGES OF POPULATION

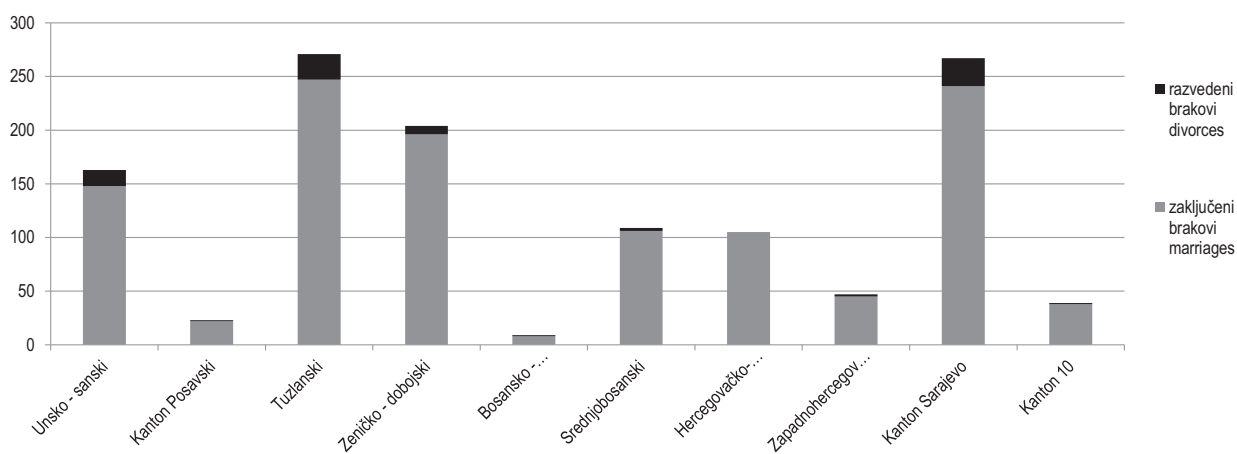
2.3.1 Živorodeni, umrli i prirodni priraštaj po kantonima, april/travanj 2017.

Livebirths, deaths and natural increas by cantons, April 2017



2.3.2 Zaključeni i razvedeni brakovi po kantonima, april/travanj 2017.

Marriages and divorces by cantons, April 2017



3.1 ZAPOSLENI PO PODRUČJIMA I OBLASTIMA KD BIH 2010
PERSONS IN EMPLOYMENT BY SECTIONS AND DIVISIONS OF NACE REV.2

Područja i oblasti Sections and divisions	Broj zaposlenih ¹⁾ Number of employed persons ¹⁾			Indeksi Indices		
	0 2016	III 2017	IV 2017	IV 2017	IV 2017	
				0 2016	III 2017	
UKUPNO	457.974	462.473	464.531	101,4	100,4	<i>Total</i>
A Poljoprivreda, šumarstvo i ribolov	8.873	8.743	8.828	99,5	101,0	<i>Agriculture, forestry and fishing</i>
01 Biljna i stočarska proizvodnja, lovstvo i uslužne djelatnosti u vezi s njima	3.755	3.825	3.832	102,1	100,2	<i>Crop and animal production, hunting and related service activities</i>
02 Šumarstvo i sječa drva (iskorištavanje šuma)	4.977	4.799	4.879	98,0	101,7	<i>Forestry and logging</i>
03 Ribolov i akvakultura	141	119	117	83,0	98,3	<i>Fishing and aquaculture</i>
B Vadenje ruda i kamena	13.211	13.006	13.034	98,7	100,2	<i>Mining and quarrying</i>
05 Vadenje ugljena i lignita	10.694	10.465	10.488	98,1	100,2	<i>Mining of coal and lignite</i>
07 Vadenje metalnih ruda	327	317	324	99,1	102,2	<i>Mining of metal ores</i>
08 Vadenje ostalih ruda i kamena	1.812	1.805	1.814	100,1	100,5	<i>Other mining and quarrying</i>
09 Pomoćne uslužne djelatnosti u vadenju ruda i kamena	378	419	408	107,9	97,4	<i>Mining support service activities</i>
C Prerađivačka industrija	88.631	91.310	92.307	104,1	101,1	<i>Manufacturing</i>
10 Proizvodnja prehrambenih proizvoda	12.861	13.132	13.206	102,7	100,6	<i>Manufacture of food products</i>
11 Proizvodnja pića	1.464	1.369	1.392	95,1	101,7	<i>Manufacture of beverages</i>
12 Proizvodnja duhanskih proizvoda	359	339	332	92,5	97,9	<i>Manufacture of tobacco products</i>
13 Proizvodnja tekstila	5.043	5.083	5.201	103,1	102,3	<i>Manufacture of textiles</i>
14 Proizvodnja odjeće	9.150	9.352	9.329	102,0	99,8	<i>Manufacture of wearing apparel</i>
15 Proizvodnja kože i srodnih proizvoda	7.427	8.033	8.032	108,1	100,0	<i>Manufacture of leather and related products</i>
16 Prerada drva i proizvoda od drva i pluta, osim namještaja; proizvodnja predmeta od slame i pletarskih materijala	6.489	6.721	6.820	105,1	101,5	<i>Manufacture of wood and of products of wood and cork, except furniture; manufacture of articles of straw and plaiting materials</i>
17 Proizvodnja papira i proizvoda od papira	1.828	1.672	1.691	92,5	101,1	<i>Manufacture of paper and paper products</i>
18 Štampanje i umnožavanje snimljenih zapisa	1.504	1.500	1.520	101,1	101,3	<i>Printing and reproduction of recorded media</i>
19 Proizvodnja koks i rafiniranih naftnih proizvoda	752	744	746	99,2	100,3	<i>Manufacture of coke and refined petroleum products</i>
20 Proizvodnja hemikalija i hemijskih proizvoda	2.293	2.563	2.586	112,8	100,9	<i>Manufacture of chemicals and chemical products</i>
21 Proizvodnja osnovnih farmaceutskih proizvoda i farmaceutskih preparata	757	701	699	92,3	99,7	<i>Manufacture of basic pharmaceutical products and pharmaceutical preparations</i>
22 Proizvodnja proizvoda od gume i plastičnih masa	3.880	3.982	4.086	105,3	102,6	<i>Manufacture of rubber and plastic products</i>
23 Proizvodnja ostalih nemetalnih mineralnih proizvoda	3.493	3.391	3.454	98,9	101,9	<i>Manufacture of other non-metallic mineral products</i>
24 Proizvodnja baznih metala	3.523	3.612	3.627	103,0	100,4	<i>Manufacture of basic metals</i>
25 Proizvodnja gotovih metalnih proizvoda, osim mašina i opreme	12.577	13.699	13.926	110,7	101,7	<i>Manufacture of fabricated metal products, except machinery and equipment</i>
26 Proizvodnja računara te elektroničkih i optičkih proizvoda	329	319	318	96,7	99,7	<i>Manufacture of computer, electronic and optical products</i>
27 Proizvodnja električne opreme	2.027	2.134	2.145	105,8	100,5	<i>Manufacture of electrical equipment</i>
28 Proizvodnja mašina i uređaja, d.n.	2.556	2.358	2.373	92,8	100,6	<i>Manufacture of machinery and equipment n.e.c.</i>
29 Proizvodnja motornih vozila, prikolica i poluprikolica	2.409	2.483	2.508	104,1	101,0	<i>Manufacture of motor vehicles, trailers and semi-trailers</i>

3.1 ZAPOSLENI PO PODRUČJIMA I OBLASTIMA KD BiH 2010 (nastavak)
PERSONS IN EMPLOYMENT BY SECTIONS AND DIVISIONS OF NACE REV.2 (continued)

Područja i oblasti Sections and divisions	Broj zaposlenih ¹⁾ Number of employed persons ¹⁾			Indeksi Indices		
	Ø 2016	III 2017	IV 2017	IV 2017 Ø 2016	IV 2017 III 2017	
30 Proizvodnja ostalih prijevoznih sredstava	75	85	95	126,7	111,8	Manufacture of other transport equipment
31 Proizvodnja namještaja	5.159	5.302	5.297	102,7	99,9	Manufacture of furniture
32 Ostala prerađivačka industrija	1.602	1.655	1.707	106,6	103,1	Other manufacturing
33 Popravak i instaliranje mašina i opreme	1.074	1.081	1.217	113,3	112,6	Repair and installation of machinery and equipment
D Proizvodnja i snabdijevanje električnom energijom, plinom, parom i klimatizacija	8.981	8.798	8.847	98,5	100,6	Electricity, gas, steam and air conditioning supply
35 Proizvodnja i snabdijevanje električnom energijom, plinom, parom i klimatizacija	8.981	8.798	8.847	98,5	100,6	Electricity, gas, steam and air conditioning supply
E Snabdijevanje vodom; uklanjanje otpadnih voda, upravljanje otpadom te djelatnosti sanacije okoliša	7.980	7.828	7.929	99,4	101,3	Water supply, sewerage, waste management and remediation activities
36 Sakupljanje, pročišćavanje i snabdijevanje vodom	4.355	4.323	4.338	99,6	100,3	Water collection, treatment and supply
37 Uklanjanje otpadnih voda	164	145	145	88,4	100,0	Sewerage
38 Sakupljanje otpada, djelatnosti obrade i zbrinjavanja otpada; reciklaža materijala	3.392	3.294	3.367	99,3	102,2	Waste collection, treatment and disposal activities; materials recovery
39 Djelatnosti sanacije okoliša te ostale djelatnosti upravljanja otpadom	69	66	79	114,5	119,7	Remediation activities and other waste management services
F Građevinarstvo	21.107	20.303	20.651	97,8	101,7	Construction
41 Gradnja građevina visokogradnje	8.257	7.732	7.717	93,5	99,8	Construction of buildings
42 Gradnja građevina niskogradnje	5.577	5.639	5.942	106,5	105,4	Civil engineering
43 Specijalizirane građevinske djelatnosti	7.273	6.932	6.992	96,1	100,9	Specialised construction activities
G Trgovina na veliko i na malo; popravak motornih vozila i motocikala	82.605	82.365	82.355	99,7	100,0	Wholesale and retail trade; repair of motor vehicles and motorcycles
45 Trgovina na veliko i na malo motornim vozilima i motociklima; popravak motornih vozila i motocikala	6.658	6.198	6.212	93,3	100,2	Wholesale and retail trade and repair of motor vehicles and motorcycles
46 Trgovina na veliko, osim trgovine motornim vozilima i motociklima	25.167	24.284	24.312	96,6	100,1	Wholesale trade, except of motor vehicles and motorcycles
47 Trgovina na malo, osim trgovine motornim vozilima i motociklima	50.780	51.883	51.831	102,1	99,9	Retail trade, except of motor vehicles and motorcycles
H Prijevoz i skladištenje	22.983	22.657	22.613	98,4	99,8	Transportation and storage
49 Kopneni prijevoz i cjevovodni transport	16.671	16.100	16.068	96,4	99,8	Land transport and transport via pipelines
51 Zračni prijevoz	16	-	-	-	-	Air transport
52 Skladištenje i pomoćne djelatnosti u prijevozu	3.042	3.298	3.291	108,2	99,8	Warehousing and support activities for transportation
53 Poštanske i kurirske djelatnosti	3.254	3.259	3.254	100,0	99,8	Postal and courier activities
I Djelatnosti pružanja smještaja te pripreme i usluživanja hrane (hotelijerstvo i ugostiteljstvo)	22.168	22.560	22.659	102,2	100,4	Accommodation and food service activities
55 Smještaj	3.638	3.771	3.832	105,3	101,6	Accommodation
56 Djelatnosti pripreme i usluživanja hrane i pića	18.530	18.789	18.827	101,6	100,2	Food and beverage service activities

3.1 ZAPOSLENI PO PODRUČJIMA I OBLASTIMA KD BiH 2010 (nastavak)
PERSONS IN EMPLOYMENT BY SECTIONS AND DIVISIONS OF NACE REV.2 (continued)

Područja i oblasti <i>Sections and divisions</i>	Broj zaposlenih ¹⁾ <i>Number of employed persons¹⁾</i>			Indeksi <i>Indices</i>		
	Ø 2016	III 2017	IV 2017	IV 2017 Ø 2016	IV 2017 III 2017	
J Informacije i komunikacije	12.980	12.804	12.797	98,6	99,9	<i>Information and communication</i>
58 Izdavačke djelatnosti	792	728	702	88,6	96,4	<i>Publishing activities</i>
59 Proizvodnja filmova, videofilmova i televizijskog programa, djelatnosti snimanja zvučnih zapisa i izdavanja muzičkih zapisa	213	143	143	67,1	100,0	<i>Motion picture, video and television programme production, sound recording</i>
60 Emitiranje programa	2.826	2.749	2.752	97,4	100,1	<i>Programming and broadcasting activities</i>
61 Telekomunikacije	5.710	5.571	5.571	97,6	100,0	<i>Telecommunications</i>
62 Računarsko programiranje, savjetovanje i djelatnosti u vezi s njima	2.843	3.008	3.023	106,3	100,5	<i>Computer programming, consultancy and related activities</i>
63 Informacijske uslužne djelatnosti	596	605	606	101,7	100,2	<i>Information service activities</i>
K Finansijske djelatnosti i djelatnosti osiguranja	9.971	10.220	10.424	104,5	102,0	<i>Financial and insurance activities</i>
64 Finansijske uslužne djelatnosti, osim osiguranja i penzijskih fondova	7.336	7.298	7.450	101,6	102,1	<i>Financial service activities, except insurance and pension funding</i>
65 Osiguranje, reosiguranje i penzijski fondovi, osim obaveznog socijalnog osiguranja	2.239	2.395	2.444	109,2	102,0	<i>Insurance, reinsurance and pension funding, except compulsory social security</i>
66 Pomoćne djelatnosti kod finansijskih usluga i djelatnosti osiguranja	396	527	530	133,8	100,6	<i>Activities auxiliary to financial services and insurance activities</i>
L Poslovanje nekretninama	2.306	2.103	2.106	91,3	100,1	<i>Real estate activities</i>
68 Poslovanje nekretninama	2.306	2.103	2.106	91,3	100,1	<i>Real estate activities</i>
M Stručne, naučne i tehničke djelatnosti	14.325	13.382	13.318	93,0	99,5	<i>Professional, scientific and technical activities</i>
69 Pravne i računovodstvene djelatnosti	4.594	4.194	4.238	92,3	101,0	<i>Legal and accounting activities</i>
70 Upravljačke djelatnosti; savjetovanje u vezi s upravljanjem	820	554	554	67,6	100,0	<i>Activities of head offices; management consultancy activities</i>
71 Arhitektonske i inženjerske djelatnosti; tehničko ispitivanje i analiza	5.844	5.331	5.340	91,4	100,2	<i>Architectural and engineering activities; technical testing and analysis</i>
72 Naučno istraživanje i razvoj	521	482	469	90,0	97,3	<i>Scientific research and development</i>
73 Promocija (reklama i propaganda) i istraživanje tržišta	1.489	1.839	1.736	116,6	94,4	<i>Advertising and market research</i>
74 Ostale stručne, naučne i tehničke djelatnosti	457	401	401	87,7	100,0	<i>Other professional, scientific and technical activities</i>
75 Veterinarske djelatnosti	600	581	580	96,7	99,8	<i>Veterinary activities</i>
N Administrativne i pomoćne uslužne djelatnosti	8.947	9.499	9.485	106,0	99,9	<i>Administrative and support service activities</i>
77 Djelatnosti iznajmljivanja i davanja u zakup (leasing)	370	308	306	82,7	99,4	<i>Rental and leasing activities</i>
78 Djelatnosti posredovanja u zapošljavanju	1.461	1.590	1.584	108,4	99,6	<i>Employment activities</i>
79 Putničke agencije, organizatori putovanja, turoperator i ostale rezervacijske usluge te djelatnosti u vezi s njima	566	440	432	76,3	98,2	<i>Travel agency, tour operator reservation service and related activities</i>
80 Zaštitne i istražne djelatnosti	4.107	4.719	4.723	115,0	100,1	<i>Security and investigation activities</i>

3.1 ZAPOSLENI PO PODRUČJIMA I OBLASTIMA KD BiH 2010 (nastavak)
PERSONS IN EMPLOYMENT BY SECTIONS AND DIVISIONS OF NACE REV.2 (continued)

Područja i oblasti Sections and divisions	Broj zaposlenih ¹⁾ Number of employed persons ¹⁾			Indeksi Indices		
	Ø 2016	III 2017	IV 2017	IV 2017 Ø 2016	IV 2017 III 2017	
81 Usluge u vezi s upravljanjem i održavanjem zgrada te djelatnosti uređenja i održavanja zelenih površina	1.620	1.517	1.513	93,4	99,7	Services to buildings and landscape activities
82 Kancelarijske administrativne i pomoćne djelatnosti te ostale poslovne pomoćne djelatnosti	823	925	927	112,6	100,2	Office administrative, office support and other business support activities
O Javna uprava i odbrana; obavezno socijalno osiguranje	48.268	48.045	48.287	100,0	100,5	Public administration and defence; compulsory social security
84 Javna uprava i odbrana; obavezno socijalno osiguranje	48.268	48.045	48.287	100,0	100,5	Public administration and defence; compulsory social security
P Obrazovanje	40.646	42.076	42.309	104,1	100,6	Education
85 Obrazovanje	40.646	42.076	42.309	104,1	100,6	Education
Q Djelatnosti zdravstvene i socijalne zaštite	31.389	32.586	32.568	103,8	99,9	Human health and social work activities
86 Djelatnosti zdravstvene zaštite	28.145	28.660	28.626	101,7	99,9	Human health activities
87 Djelatnosti socijalne zaštite u ustanovama sa smještajem	1.862	2.131	2.144	115,1	100,6	Residential care activities
88 Djelatnosti socijalne zaštite bez smještaja	1.382	1.795	1.798	130,1	100,2	Social work activities without accommodation
R Umjetnost, zabava i rekreacija	6.163	6.879	6.701	108,7	97,4	Arts, entertainment and recreation
90 Kreativne, umjetničke i zabavne djelatnosti	974	1.039	1.041	106,9	100,2	Creative, arts and entertainment activities
91 Biblioteke, arhivi, muzeji i ostale kulturne djelatnosti	669	689	693	103,6	100,6	Libraries, archives, museums and other cultural activities
92 Djelatnosti kockanja i kladenja	3.401	4.028	3.843	113,0	95,4	Gambling and betting activities
93 Sportske, zabavne i rekreacijske djelatnosti	1.119	1.123	1.124	100,4	100,1	Sports activities and amusement and recreation activities
S Ostale uslužne djelatnosti	6.440	7.309	7.313	113,6	100,1	Other service activities
94 Djelatnosti članskih organizacija	1.339	2.332	2.336	174,5	100,2	Activities of membership organisations
95 Popravlak računara i predmeta za ličnu upotrebu i domaćinstvo	800	690	687	85,9	99,6	Repair of computers and personal and household goods
96 Ostale lične uslužne djelatnosti	4.301	4.287	4.290	99,7	100,1	Other personal service activities

¹⁾ Ukupna zaposlenost na teritoriji Federacije Bosne i Hercegovine obuhvaća zaposlene u poslovnim subjektima - pravnim osobama, obrtu i slobodnim profesijama, odbrani/obrani i policiji.

¹⁾ Data on persons in employment on territory Federation of Bosnia and Herzegovina include employment in all legal entities, employment in crafts and trades and free lanches and employment in defence and police.

3.2 REGISTRIRANA NEZAPOSLENOST PO KVALIFIKACIJAMA
REGISTERED UNEMPLOYMENT BY QUALIFICATIONS

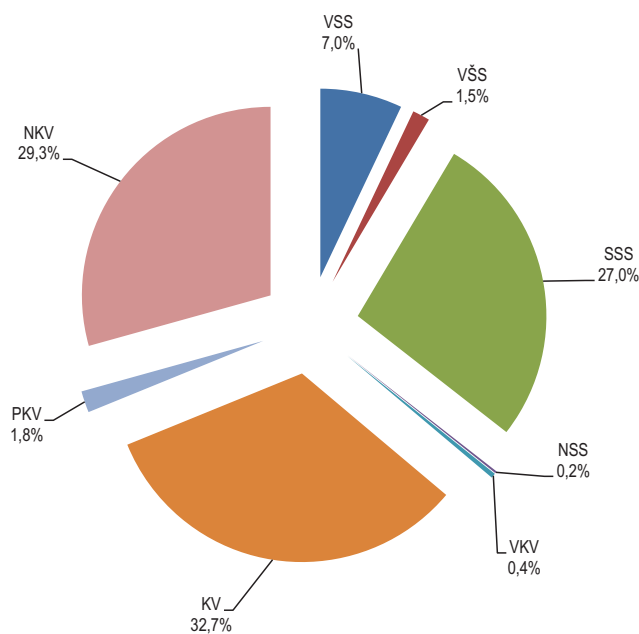
april/travanj 2017. -April 2017.

	Ukupno ¹⁾ Total ¹⁾	Žene Female
UKUPNO TOTAL	360.807	196.757
Stručne osobe ukupno/Expertly persons	247.748	132.945
KV Skilled workers	117.980	52.022
VKV Highly skilled workers	1.485	212
SSS Intermediate specialist's training	97.520	59.697
VŠS Advanced specialist's training	5.355	3.472
VSS University - level specialist's training	25.408	17.542
Nestručne osobe ukupno/Unskillful persons	113.059	63.812
NKV Not qualified workers	105.774	60.562
PKV Semi - skilled workers	6.664	2.681
NSS Lower skilled workers	621	569

¹⁾ Podaci o registriranoj nezaposlenosti odnose se na ukupan broj nezaposlenih osoba koje se vode u evidencijama pripadajućih službi Federalnog zavoda za zapošljavanje.

¹⁾ The data on unemployment refer to unemployed persons registered with the employment service (registered unemployment).

3.2.1 Nezaposlene osobe prema stručnoj spremi, stanje, april/travanj 2017.
Unemployed persons according to professional attainment, situation, April 2017



3.3 PROSJEČNA MJESEČNA ISPLAĆENA NETO I BRUTO PLAĆA ZAPOSLENIH PO PODRUČJIMA I OBLASTIMA KD BiH 2010
AVERAGE MONTHLY PAID OFF NET AND GROSS WAGE OF PERSONS IN PAID EMPLOYMENT BY SECTIONS AND DIVISIONS OF NACE REV.2

KM

Područja i oblasti Sections and divisions	Neto plaća ¹⁾ Net wage ¹⁾			Bruto plaća ¹⁾ Gross wage ¹⁾			
	Ø 2016	III 2017	IV 2017	Ø 2016	III 2017	IV 2017	
UKUPNO	839	867	847	1.283	1.328	1.297	<i>Total</i>
A Poljoprivreda, šumarstvo i ribolov	809	879	782	1.220	1.334	1.179	<i>Agriculture, forestry and fishing</i>
01 Biljna i stočarska proizvodnja, lovstvo i uslužne djelatnosti u vezi s njima	546	542	539	816	811	808	<i>Crop and animal production, hunting and related service activities</i>
02 Šumarstvo i sječa drva (iskorištavanje šuma)	864	958	839	1.305	1.456	1.267	<i>Forestry and logging</i>
03 Ribolov i akvakultura	508	545	492	751	808	727	<i>Fishing and aquaculture</i>
B Vađenje ruda i kamena	943	963	970	1.428	1.465	1.477	<i>Mining and quarrying</i>
05 Vađenje ugljena i lignita	988	1.011	1.027	1.497	1.539	1.565	<i>Mining of coal and lignite</i>
07 Vađenje metalnih ruda	937	1.022	924	1.414	1.549	1.402	<i>Mining of metal ores</i>
08 Vađenje ostalih ruda i kamena	749	755	723	1.132	1.143	1.093	<i>Other mining and quarrying</i>
09 Pomoćne uslužne djelatnosti u vađenju ruda i kamena	522	541	540	777	809	804	<i>Mining support service activities</i>
C Prerađivačka industrija	595	631	613	889	948	920	<i>Manufacturing</i>
10 Proizvodnja prehrambenih proizvoda	518	549	552	775	823	829	<i>Manufacture of food products</i>
11 Proizvodnja pića	976	992	1.010	1.503	1.531	1.558	<i>Manufacture of beverages</i>
12 Proizvodnja duhanskih proizvoda	1.065	1.026	986	1.639	1.576	1.512	<i>Manufacture of tobacco products</i>
13 Proizvodnja tekstila	407	421	406	594	632	602	<i>Manufacture of textiles</i>
14 Proizvodnja odjeće	392	410	405	547	574	566	<i>Manufacture of wearing apparel</i>
15 Proizvodnja kože i srodnih proizvoda	389	400	375	537	553	527	<i>Manufacture of leather and related products</i>
16 Prerada drva i proizvoda od drva i pluta, osim namještaja; proizvodnja predmeta od slame i pletarskih materijala	453	475	466	668	704	690	<i>Manufacture of wood and of products of wood and cork, except furniture; manufacture of articles of straw and plaiting materials</i>
17 Proizvodnja papira i proizvoda od papira	751	758	725	1.144	1.153	1.103	<i>Manufacture of paper and paper products</i>
18 Štampanje i umnožavanje snimljenih zapisa	654	945	919	987	1.457	1.415	<i>Printing and reproduction of recorded media</i>
19 Proizvodnja koksa i rafiniranih naftnih proizvoda	1.023	1.061	998	1.569	1.631	1.530	<i>Manufacture of coke and refined petroleum products</i>
20 Proizvodnja hemikalija i hemijskih proizvoda	890	864	863	1.364	1.327	1.323	<i>Manufacture of chemicals and chemical products</i>
21 Proizvodnja osnovnih farmaceutskih proizvoda i farmaceutskih preparata	1.397	1.506	1.514	2.185	2.359	2.371	<i>Manufacture of basic pharmaceutical products and pharmaceutical preparations</i>
22 Proizvodnja proizvoda od gume i plastičnih masa	518	557	543	774	835	814	<i>Manufacture of rubber and plastic products</i>
23 Proizvodnja ostalih nemetalnih mineralnih proizvoda	736	878	802	1.117	1.345	1.225	<i>Manufacture of other non-metallic mineral products</i>
24 Proizvodnja baznih metala	1.123	1.179	1.174	1.728	1.819	1.814	<i>Manufacture of basic metals</i>
25 Proizvodnja gotovih metalnih proizvoda, osim mašina i opreme	673	716	686	1.019	1.088	1.039	<i>Manufacture of fabricated metal products, except machinery and equipment</i>
26 Proizvodnja računara te elektroničkih i optičkih proizvoda	934	1.020	973	1.429	1.562	1.510	<i>Manufacture of computer, electronic and optical products</i>

ZAPOSLENOST, NEZAPOSLENOST I PLAĆE
EMPLOYMENT, UNEMPLOYMENT AND WAGES

3.3 PROSJEČNA MJESEČNA ISPLAĆENA NETO I BRUTO PLAĆA ZAPOSLENIH PO PODRUČJIMA I OBLASTIMA KD BiH 2010 (nastavak)
AVERAGE MONTHLY PAID OFF NET AND GROSS WAGE OF PERSONS IN PAID EMPLOYMENT BY SECTIONS AND DIVISIONS OF NACE REV.2 (continued)

KM

Područja i oblasti Sections and divisions	Neto plaća ¹⁾ Net wage ¹⁾			Bruto plaća ¹⁾ Gross wage ¹⁾			
	Q 2016	III 2017	IV 2017	Q 2016	III 2017	IV 2017	
27 Proizvodnja električne opreme	627	663	611	952	1.009	928	Manufacture of electrical equipment
28 Proizvodnja mašina i uređaja, d.n.	642	688	667	970	1.042	1.009	Manufacture of machinery and equipment n.e.c.
29 Proizvodnja motornih vozila, prikolica i poluprikolica	760	823	830	1.155	1.256	1.266	Manufacture of motor vehicles, trailers and semi-trailers
30 Proizvodnja ostalih prijevoznih sredstava	641	642	621	971	972	943	Manufacture of other transport equipment
31 Proizvodnja namještaja	503	559	534	751	837	799	Manufacture of furniture
32 Ostala prerađivačka industrija	496	586	510	739	886	766	Other manufacturing
33 Popravak i instaliranje mašina i opreme	575	558	531	861	842	800	Repair and installation of machinery and equipment
D Proizvodnja i snabdijevanje električnom energijom, plinom, parom i klimatizacija	1.573	1.673	1.528	2.446	2.608	2.375	Electricity, gas, steam and air conditioning supply
35 Proizvodnja i snabdijevanje električnom energijom, plinom, parom i klimatizacija	1.573	1.673	1.528	2.446	2.608	2.375	Electricity, gas, steam and air conditioning supply
E Snabdijevanje vodom; uklanjanje otpadnih voda, upravljanje otpadom te djelatnosti sanacije okoliša	833	881	855	1.262	1.340	1.297	Water supply, sewerage, waste management and remediation activities
36 Sakupljanje, pročišćavanje i snabdijevanje vodom	887	942	909	1.349	1.437	1.384	Water collection, treatment and supply
37 Uklanjanje otpadnih voda	783	822	761	1.180	1.241	1.145	Sewerage
38 Sakupljanje otpada, djelatnosti obrade i zbrinjavanja otpada; reciklaža materijala	767	802	790	1.156	1.213	1.193	Waste collection, treatment and disposal activities; materials recovery
39 Djelatnosti sanacije okoliša te ostale djelatnosti upravljanja otpadom	454	646	547	678	968	816	Remediation activities and other waste management services
F Građevinarstvo	537	563	556	803	845	835	Construction
41 Gradnja građevina visokogradnje	483	498	485	717	743	723	Construction of buildings
42 Gradnja građevina niskogradnje	609	651	647	918	984	978	Civil engineering
43 Specijalizirane građevinske djelatnosti	535	548	548	800	822	821	Specialised construction activities
G Trgovina na veliko i na malo; popravak motornih vozila i motocikala	596	630	625	901	955	948	Wholesale and retail trade; repair of motor vehicles and motorcycles
45 Trgovina na veliko i na malo motornim vozilima i motociklima; popravak motornih vozila i motocikala	583	660	723	880	1.003	1.106	Wholesale and retail trade and repair of motor vehicles and motorcycles
46 Trgovina na veliko, osim trgovine motornim vozilima i motociklima	722	770	785	1.103	1.180	1.205	Wholesale trade, except of motor vehicles and motorcycles
47 Trgovina na malo, osim trgovine motornim vozilima i motociklima	529	553	533	794	833	801	Retail trade, except of motor vehicles and motorcycles
H Prijevoz i skladištenje	837	864	836	1.277	1.319	1.273	Transportation and storage
49 Kopneni prijevoz i cjevovodni transport	703	718	686	1.061	1.086	1.033	Land transport and transport via pipelines
51 Zračni prijevoz	1.465	-	-	2.291	-	-	Air transport
52 Skladištenje i pomoćne djelatnosti u prijevozu	1.253	1.289	1.255	1.947	2.004	1.952	Warehousing and support activities for transportation

3.3 PROSJEČNA MJESEČNA ISPLAĆENA NETO I BRUTO PLAĆA ZAPOSLENIH PO PODRUČJIMA I OBLASTIMA KD BiH 2010 (nastavak)
AVERAGE MONTHLY PAID OFF NET AND GROSS WAGE OF PERSONS IN PAID EMPLOYMENT BY SECTIONS AND DIVISIONS OF NACE REV.2 (continued)

KM

Područja i oblasti Sections and divisions	Neto plaća ¹⁾ Net wage ¹⁾			Bruto plaća ¹⁾ Gross wage ¹⁾			
	Q 2016	III 2017	IV 2017	Q 2016	III 2017	IV 2017	
53 Poštanske i kurirske djelatnosti	1.007	1.027	1.006	1.543	1.576	1.541	Postal and courier activities
I Djelatnosti pružanja smještaja te pripreme i usluživanja hrane (hotelijerstvo i ugostiteljstvo)	509	528	519	765	795	782	Accommodation and food service activities
55 Smještaj	560	588	583	846	889	881	Accommodation
56 Djelatnosti pripreme i usluživanja hrane i pića	464	471	458	693	705	687	Food and beverage service activities
J Informacije i komunikacije	1.264	1.322	1.245	1.967	2.075	1.944	Information and communication
58 Izdavačke djelatnosti	876	945	959	1.343	1.451	1.477	Publishing activities
59 Proizvodnja filmova, videofilmova i televizijskog programa, djelatnosti snimanja zvučnih zapisa i izdavanja muzičkih zapisa	690	860	876	1.055	1.329	1.352	Motion picture, video and television programme production, sound recording
60 Emitiranje programa	950	964	964	1.462	1.484	1.483	Programming and broadcasting activities
61 Telekomunikacije	1.463	1.523	1.365	2.282	2.408	2.130	Telecommunications
62 Računarsko programiranje, savjetovanje i djelatnosti u vezi s njima	1.316	1.397	1.391	2.066	2.195	2.205	Computer programming, consultancy and related activities
63 Informacijske uslužne djelatnosti	987	944	873	1.534	1.465	1.353	Information service activities
K Finansijske djelatnosti i djelatnosti osiguranja	1.436	1.426	1.511	2.246	2.231	2.366	Financial and insurance activities
64 Finansijske uslužne djelatnosti, osim osiguranja i penzijskih fondova	1.539	1.499	1.604	2.413	2.348	2.516	Financial service activities, except insurance and pension funding
65 Osiguranje, reosiguranje i penzijski fondovi, osim obaveznog socijalnog osiguranja	1.114	1.111	1.161	1.729	1.725	1.802	Insurance, reinsurance and pension funding, except compulsory social security
66 Pomoćne djelatnosti kod finansijskih usluga i djelatnosti osiguranja	1.123	2.126	1.955	1.746	3.359	3.084	Activities auxiliary to financial services and insurance activities
L Poslovanje nekretninama	809	815	856	1.242	1.252	1.317	Real estate activities
68 Poslovanje nekretninama	809	815	856	1.242	1.252	1.317	Real estate activities
M Stručne, naučne i tehničke djelatnosti	939	1.073	1.024	1.453	1.667	1.593	Professional, scientific and technical activities
69 Pravne i računovodstvene djelatnosti	867	1.100	993	1.339	1.716	1.542	Legal and accounting activities
70 Upravljačke djelatnosti; savjetovanje u vezi s upravljanjem	1.237	1.034	1.023	1.934	1.610	1.593	Activities of head offices; management consultancy activities
71 Arhitektonske i inženjerske djelatnosti; tehničko ispitivanje i analiza	924	994	966	1.428	1.535	1.502	Architectural and engineering activities; technical testing and analysis
72 Naučno istraživanje i razvoj	1.025	1.036	1.049	1.583	1.614	1.634	Scientific research and development
73 Promocija (reklama i propaganda) i istraživanje tržišta	926	1.360	1.248	1.440	2.138	1.955	Advertising and market research
74 Ostale stručne, naučne i tehničke djelatnosti	670	735	735	1.028	1.132	1.132	Other professional, scientific and technical activities
75 Veterinarske djelatnosti	937	1.021	1.025	1.442	1.579	1.585	Veterinary activities
N Administrativne i pomoćne uslužne djelatnosti	534	546	553	810	831	842	Administrative and support service activities

ZAPOSLENOST, NEZAPOSLENOST I PLAĆE
EMPLOYMENT, UNEMPLOYMENT AND WAGES

3.3 PROSJEČNA MJESEČNA ISPLAĆENA NETO I BRUTO PLAĆA ZAPOSLENIH PO PODRUČJIMA I OBLASTIMA KD BiH 2010 (nastavak)
AVERAGE MONTHLY PAID OFF NET AND GROSS WAGE OF PERSONS IN PAID EMPLOYMENT BY SECTIONS AND DIVISIONS OF NACE REV.2 (continued)

KM

Područja i oblasti Sections and divisions	Neto plaća ¹⁾ Net wage ¹⁾			Bruto plaća ¹⁾ Gross wage ¹⁾			
	Q 2016	III 2017	IV 2017	Q 2016	III 2017	IV 2017	
77 Djelatnosti iznajmljivanja i davanja u zakup (leasing)	1.042	1.187	1.234	1.616	1.846	1.924	Rental and leasing activities
78 Djelatnosti posredovanja u zapošljavanju	1.000	1.050	1.036	1.548	1.628	1.607	Employment activities
79 Putničke agencije, organizatori putovanja, turoperatori i ostale rezervacijske usluge te djelatnosti u vezi s njima	505	484	494	755	727	741	Travel agency, tour operator reservation service and related activities
80 Zaštitne i istražne djelatnosti	343	337	363	510	505	544	Security and investigation activities
81 Usluge u vezi s upravljanjem i održavanjem zgrada te djelatnosti uređenja i održavanja zelenih površina	620	642	629	940	971	951	Services to buildings and landscape activities
82 Kancelarijske administrativne i pomoćne djelatnosti te ostale poslovne pomoćne djelatnosti	526	523	512	796	797	780	Office administrative, office support and other business support activities
O Javna uprava i odbrana; obavezno socijalno osiguranje	1.232	1.248	1.244	1.907	1.931	1.926	Public administration and defence; compulsory social security
84 Javna uprava i odbrana; obavezno socijalno osiguranje	1.232	1.248	1.244	1.907	1.931	1.926	Public administration and defence; compulsory social security
P Obrazovanje	845	848	847	1.297	1.303	1.302	Education
85 Obrazovanje	845	848	847	1.297	1.303	1.302	Education
Q Djelatnosti zdravstvene i socijalne zaštite	1.048	1.107	1.023	1.616	1.713	1.578	Human health and social work activities
86 Djelatnosti zdravstvene zaštite	1.069	1.136	1.043	1.651	1.760	1.610	Human health activities
87 Djelatnosti socijalne zaštite u ustanovama sa smještajem	857	810	799	1.308	1.235	1.217	Residential care activities
88 Djelatnosti socijalne zaštite bez smještaja	888	983	976	1.357	1.510	1.501	Social work activities without accommodation
R Umjetnost, zabava i rekreacija	648	644	645	986	982	983	Arts, entertainment and recreation
90 Kreativne, umjetničke i zabavne djelatnosti	919	931	935	1.413	1.433	1.439	Creative, arts and entertainment activities
91 Biblioteke, arhivi, muzeji i ostale kulturne djelatnosti	905	955	954	1.393	1.469	1.467	Libraries, archives, museums and other cultural activities
92 Djelatnosti kockanja i kladenja	497	506	505	748	764	761	Gambling and betting activities
93 Sportske, zabavne i rekreacijske djelatnosti	806	835	810	1.236	1.293	1.253	Sports activities and amusement and recreation activities
S Ostale uslužne djelatnosti	1.048	967	961	1.616	1.485	1.474	Other service activities
94 Djelatnosti članskih organizacija	1.147	976	972	1.774	1.497	1.490	Activities of membership organisations
95 Popravak računara i predmeta za ličnu upotrebu i domaćinstvo	809	967	942	1.243	1.498	1.459	Repair of computers and personal and household goods
96 Ostale lične uslužne djelatnosti	892	923	913	1.365	1.420	1.405	Other personal service activities

1) U obračun prosječne mjesečne isplaćene neto i bruto plaće uključene su plaće pravnih osoba koje su isplatile plaću za mjesec izvještavanja, a ne i obračunate a neisplaćene plaće.

U ovaj obračun nisu uključene plaće pripadnika odbrane/obrane kao ni plaće zaposlenih u obrtu i slobodnim profesijama.

1) In calculation of average monthly net and gross earnings are included paid off earnings of legal entities.

Earnings of people employed in defence, crafts and trades and free lanches, are not included in this calculation.

3.4 NOMINALNI INDEKSI PROSJEČNE MJESEČNE ISPLAĆENE NETO I BRUTO PLAĆE ZAPOSLENIH PO PODRUČJIMA I OBLASTIMA KD BiH 2010
NOMINAL INDICES OF AVERAGE MONTHLY PAID OFF NET AND GROSS WAGE OF PERSONS IN PAID EMPLOYMENT BY SECTIONS AND DIVISIONS OF NACE REV.2

Područja i oblasti <i>Sections and divisions</i>	Indeks neto plaće <i>Indices net wage</i>			Indeks bruto plaće <i>Indices gross wage</i>			
	Q 2016 Q 2015	IV 2017 Q 2016	IV 2017 III 2017	Q 2016 Q 2015	IV 2017 Q 2016	IV 2017 III 2017	
	UKUPNO	101,1	101,0	97,7	101,1	101,1	
A Poljoprivreda, šumarstvo i ribolov	101,8	96,7	89,0	101,8	96,6	88,4	<i>Agriculture, forestry and fishing</i>
01 Biljna i stočarska proizvodnja, lovstvo i uslužne djelatnosti u vezi s njima	106,2	98,7	99,4	106,5	99,0	99,6	<i>Crop and animal production, hunting and related service activities</i>
02 Šumarstvo i sječa drva (iskorištavanje šuma)	101,9	97,1	87,6	102,0	97,1	87,0	<i>Forestry and logging</i>
03 Ribolov i akvakultura	80,0	96,9	90,3	79,1	96,8	90,0	<i>Fishing and aquaculture</i>
B Vadenje ruda i kamena	101,2	102,9	100,7	101,6	103,4	100,8	<i>Mining and quarrying</i>
05 Vadenje ugljena i lignita	101,2	103,9	101,6	101,6	104,5	101,7	<i>Mining of coal and lignite</i>
07 Vadenje metalnih ruda	107,7	98,6	90,4	108,4	99,2	90,5	<i>Mining of metal ores</i>
08 Vadenje ostalih ruda i kamena	100,3	96,5	95,8	100,4	96,6	95,6	<i>Other mining and quarrying</i>
09 Pomoćne uslužne djelatnosti u vadenju ruda i kamena	104,4	103,4	99,8	104,6	103,5	99,4	<i>Mining support service activities</i>
C Prerađivačka industrija	104,0	103,0	97,1	104,0	103,5	97,0	<i>Manufacturing</i>
10 Proizvodnja prehrambenih proizvoda	102,8	106,6	100,5	103,1	107,0	100,7	<i>Manufacture of food products</i>
11 Proizvodnja pića	110,7	103,5	101,8	110,7	103,7	101,8	<i>Manufacture of beverages</i>
12 Proizvodnja duhanskih proizvoda	97,3	92,6	96,1	97,0	92,3	95,9	<i>Manufacture of tobacco products</i>
13 Proizvodnja tekstila	109,7	99,8	96,4	110,3	101,3	95,3	<i>Manufacture of textiles</i>
14 Proizvodnja odjeće	117,7	103,3	98,8	117,5	103,5	98,6	<i>Manufacture of wearing apparel</i>
15 Proizvodnja kože i srodnih proizvoda	111,5	96,4	93,8	111,8	98,1	95,3	<i>Manufacture of leather and related products</i>
16 Prerada drva i proizvoda od drva i pluta, osim namještaja; proizvodnja predmeta od slame i pletarskih materijala	103,4	102,9	98,1	103,4	103,3	98,0	<i>Manufacture of wood and of products of wood and cork, except furniture; manufacture of articles of straw and plaiting materials</i>
17 Proizvodnja papira i proizvoda od papira	97,0	96,5	95,6	97,0	96,4	95,7	<i>Manufacture of paper and paper products</i>
18 Štampanje i umnožavanje snimljenih zapisa	103,5	140,5	97,2	103,7	143,4	97,1	<i>Printing and reproduction of recorded media</i>
19 Proizvodnja koksa i rafiniranih naftnih proizvoda	98,5	97,6	94,1	98,6	97,5	93,8	<i>Manufacture of coke and refined petroleum products</i>
20 Proizvodnja hemikalija i hemijskih proizvoda	111,7	97,0	99,9	112,5	97,0	99,7	<i>Manufacture of chemicals and chemical products</i>
21 Proizvodnja osnovnih farmaceutskih proizvoda i farmaceutskih preparata	103,2	108,4	100,5	103,3	108,5	100,5	<i>Manufacture of basic pharmaceutical products and pharmaceutical preparations</i>
22 Proizvodnja proizvoda od gume i plastičnih masa	104,4	104,8	97,5	104,8	105,2	97,5	<i>Manufacture of rubber and plastic products</i>
23 Proizvodnja ostalih nemetalnih mineralnih proizvoda	100,0	109,0	91,3	100,0	109,7	91,1	<i>Manufacture of other non-metallic mineral products</i>
24 Proizvodnja baznih metala	103,9	104,5	99,6	104,3	105,0	99,7	<i>Manufacture of basic metals</i>
25 Proizvodnja gotovih metalnih proizvoda, osim mašina i opreme	104,8	101,9	95,8	105,0	102,0	95,5	<i>Manufacture of fabricated metal products, except machinery and equipment</i>
26 Proizvodnja računara te elektroničkih i optičkih proizvoda	103,1	104,2	95,4	102,5	105,7	96,7	<i>Manufacture of computer, electronic and optical products</i>
27 Proizvodnja električne opreme	102,5	97,4	92,2	102,8	97,5	92,0	<i>Manufacture of electrical equipment</i>
28 Proizvodnja mašina i uređaja, d.n.	100,9	103,9	96,9	101,2	104,0	96,8	<i>Manufacture of machinery and equipment n.e.c.</i>

3.4 NOMINALNI INDEKSI PROSJEČNE MJESEČNE ISPLAĆENE NETO I BRUTO PLAĆE ZAPOSLENIH PO PODRUČJIMA I OBLASTIMA KD BiH 2010 (nastavak)
NOMINAL INDICES OF AVERAGE MONTHLY PAID OFF NET AND GROSS WAGE OF PERSONS IN PAID EMPLOYMENT BY SECTIONS AND DIVISIONS OF NACE REV.2
(continued)

Područja i oblasti Sections and divisions	Indeks neto plaće Indices net wage			Indeks bruto plaće Indices gross wage			
	Ø 2016 Ø 2015	IV 2017 Ø 2016	IV 2017 III 2017	Ø 2016 Ø 2015	IV 2017 Ø 2016	IV 2017 III 2017	
	29 Proizvodnja motornih vozila, prikolica i poluprikolica	105,6	109,2	100,9	102,8	109,6	
30 Proizvodnja ostalih prijevoznih sredstava	102,4	96,9	96,7	101,2	97,1	97,0	Manufacture of other transport equipment
31 Proizvodnja namještaja	102,4	106,2	95,5	106,2	106,4	95,5	Manufacture of furniture
32 Ostala prerađivačka industrija	102,7	102,8	87,0	103,1	103,7	86,5	Other manufacturing
33 Popravak i instaliranje mašina i opreme	101,1	92,3	95,2	103,1	92,9	95,0	Repair and installation of machinery and equipment
D Proizvodnja i snabdijevanje električnom energijom, plinom, parom i klimatizacija	101,0	97,1	91,3	102,4	97,1	91,1	Electricity, gas, steam and air conditioning supply
35 Proizvodnja i snabdijevanje električnom energijom, plinom, parom i klimatizacija	101,0	97,1	91,3	101,2	97,1	91,1	Electricity, gas, steam and air conditioning supply
E Snabdijevanje vodom; uklanjanje otpadnih voda, upravljanje otpadom te djelatnosti sanacije okoliša	102,6	102,6	97,0	101,1	102,8	96,8	Water supply, sewerage, waste management and remediation activities
36 Sakupljanje, pročišćavanje i snabdijevanje vodom	102,7	102,5	96,5	101,1	102,6	96,3	Water collection, treatment and supply
37 Uklanjanje otpadnih voda	105,5	97,2	92,6	102,6	97,0	92,3	Sewerage
38 Sakupljanje otpada, djelatnosti obrade i zbrinjavanja otpada; reciklaža materijala	102,3	103,0	98,5	102,8	103,2	98,4	Waste collection, treatment and disposal activities; materials recovery
39 Djelatnosti sanacije okoliša te ostale djelatnosti upravljanja otpadom	113,2	120,5	84,7	105,6	120,4	84,3	Remediation activities and other waste management services
F Građevinarstvo	101,3	103,5	98,8	102,3	104,0	98,8	Construction
41 Gradnja građevina visokogradnje	100,0	100,4	97,4	114,3	100,8	97,3	Construction of buildings
42 Gradnja građevina niskogradnje	102,4	106,2	99,4	101,4	106,5	99,4	Civil engineering
43 Specijalizirane građevinske djelatnosti	104,3	102,4	100,0	99,8	102,6	99,9	Specialised construction activities
G Trgovina na veliko i na malo; popravak motornih vozila i motocikala	102,2	104,9	99,2	102,6	105,2	99,3	Wholesale and retail trade; repair of motor vehicles and motorcycles
45 Trgovina na veliko i na malo motornim vozilima i motociklima; popravak motornih vozila i motocikala	98,1	124,0	109,5	104,6	125,7	110,3	Wholesale and retail trade and repair of motor vehicles and motorcycles
46 Trgovina na veliko, osim trgovine motornim vozilima i motociklima	103,4	108,7	101,9	102,4	109,2	102,1	Wholesale trade, except of motor vehicles and motorcycles
47 Trgovina na malo, osim trgovine motornim vozilima i motociklima	101,7	100,8	96,4	98,3	100,9	96,2	Retail trade, except of motor vehicles and motorcycles
H Prijevoz i skladištenje	100,4	99,9	96,8	103,7	99,7	96,5	Transportation and storage
49 Kopneni prijevoz i cjevovodni transport	99,7	97,6	95,5	101,8	97,4	95,1	Land transport and transport via pipelines
51 Zračni prijevoz	100,9	-	-	100,6	-	-	Air transport
52 Skladištenje i pomoćne djelatnosti u prijevozu	103,0	100,2	97,4	99,7	100,3	97,4	Warehousing and support activities for transportation
53 Poštanske i kurirske djelatnosti	99,0	99,9	98,0	99,1	99,9	97,8	Postal and courier activities
I Djelatnosti pružanja smještaja te pripreme i usluživanja hrane(hotelijerstvo i ugostiteljstvo)	100,4	102,0	98,3	100,4	102,2	98,4	Accommodation and food service activities

3.4 NOMINALNI INDEKSI PROSJEČNE MJESEČNE ISPLAĆENE NETO I BRUTO PLAĆE ZAPOSLENIH PO PODRUČJIMA I OBLASTIMA KD BiH 2010 (nastavak)
NOMINAL INDICES OF AVERAGE MONTHLY PAID OFF NET AND GROSS WAGE OF PERSONS IN PAID EMPLOYMENT BY SECTIONS AND DIVISIONS OF NACE REV.2
(continued)

Područja i oblasti <i>Sections and divisions</i>	Indeks neto plaće <i>Indices net wage</i>			Indeks bruto plaće <i>Indices gross wage</i>			
	Q 2016 Q 2015	IV 2017 Q 2016	IV 2017 III 2017	Q 2016 Q 2015	IV 2017 Q 2016	IV 2017 III 2017	
	55	101,4	104,1	99,1	101,6	104,1	
56	100,9	98,7	97,2	100,7	99,1	97,4	<i>Food and beverage service activities</i>
J							<i>Information and communication</i>
58	101,4	98,5	94,2	101,4	98,8	93,7	<i>Information and communication</i>
58	103,3	109,5	101,5	103,2	110,0	101,8	<i>Publishing activities</i>
59	111,7	127,0	101,9	112,3	128,2	101,7	<i>Motion picture, video and television programme production, sound recording</i>
60	102,3	101,5	100,0	102,3	101,4	99,9	<i>Programming and broadcasting activities</i>
61	99,2	93,3	89,6	99,2	93,3	88,5	<i>Telecommunications</i>
62	109,6	105,7	99,6	110,0	106,7	100,5	<i>Computer programming, consultancy and related activities</i>
63	98,3	88,4	92,5	98,5	88,2	92,4	<i>Information service activities</i>
K							<i>Financial and insurance activities</i>
64	102,4	105,2	106,0	102,5	105,3	106,1	<i>Financial and insurance activities</i>
64	103,4	104,2	107,0	103,6	104,3	107,2	<i>Financial service activities, except insurance and pension funding</i>
65	99,2	104,2	104,5	99,3	104,2	104,5	<i>Insurance, reinsurance and pension funding, except compulsory social security</i>
66	94,5	174,1	92,0	94,4	176,6	91,8	<i>Activities auxiliary to financial services and insurance activities</i>
L							<i>Real estate activities</i>
68	104,4	105,8	105,0	104,8	106,0	105,2	<i>Real estate activities</i>
M							<i>Professional, scientific and technical activities</i>
69	101,8	109,1	95,4	101,9	109,6	95,6	<i>Professional, scientific and technical activities</i>
69	103,6	114,5	90,3	103,8	115,2	89,9	<i>Legal and accounting activities</i>
70	112,3	82,7	98,9	112,6	82,4	98,9	<i>Activities of head offices; management consultancy activities</i>
71	101,1	104,5	97,2	100,9	105,2	97,9	<i>Architectural and engineering activities; technical testing and analysis</i>
72	105,8	102,3	101,3	105,9	103,2	101,2	<i>Scientific research and development</i>
73	90,4	134,8	91,8	90,4	135,8	91,4	<i>Advertising and market research</i>
74	113,4	109,7	100,0	114,4	110,1	100,0	<i>Other professional, scientific and technical activities</i>
75	105,6	109,4	100,4	105,9	109,9	100,4	<i>Veterinary activities</i>
N							<i>Administrative and support service activities</i>
75	98,9	103,6	101,3	99,0	104,0	101,3	<i>Administrative and support service activities</i>

ZAPOSLENOST, NEZAPOSLENOST I PLAĆE
EMPLOYMENT, UNEMPLOYMENT AND WAGES

3.4 NOMINALNI INDEKSI PROSJEČNE MJESEČNE ISPLAĆENE NETO I BRUTO PLAĆE ZAPOSLENIH PO PODRUČJIMA I OBLASTIMA KD BiH 2010 (nastavak)
NOMINAL INDICES OF AVERAGE MONTHLY PAID OFF NET AND GROSS WAGE OF PERSONS IN PAID EMPLOYMENT BY SECTIONS AND DIVISIONS OF NACE REV.2
(continued)

Područja i oblasti <i>Sections and divisions</i>	Indeks neto plaće <i>Indices net wage</i>			Indeks bruto plaće <i>Indices gross wage</i>			
	Q 2016 Q 2015	IV 2017 Q 2016	IV 2017 III 2017	Q 2016 Q 2015	IV 2017 Q 2016	IV 2017 III 2017	
	77 Djelatnosti iznajmljivanja i davanja u zakup (leasing)	102,9	118,4	104,0	103,0	119,1	
78 Djelatnosti posredovanja u zapošljavanju	81,7	103,6	98,7	81,4	103,8	98,7	<i>Employment activities</i>
79 Putničke agencije, organizatori putovanja, turoperatori i ostale rezervacijske usluge te djelatnosti u vezi s njima	90,7	97,8	102,1	90,2	98,1	101,9	<i>Travel agency, tour operator reservation service and related activities</i>
80 Zaštitne i istražne djelatnosti	99,1	105,8	107,7	99,5	106,7	107,7	<i>Security and investigation activities</i>
81 Usluge u vezi s upravljanjem i održavanjem zgrada te djelatnosti uređenja i održavanja zelenih površina	100,0	101,5	98,0	100,2	101,2	97,9	<i>Services to buildings and landscape activities</i>
82 Kancelarijske administrativne i pomoćne djelatnosti te ostale poslovne pomoćne djelatnosti	105,8	97,3	97,9	105,6	98,0	97,9	<i>Office administrative, office support and other business support activities</i>
O Javna uprava i odbrana; obavezno socijalno osiguranje	101,6	101,0	99,7	101,7	101,0	99,7	<i>Public administration and defence; compulsory social security</i>
84 Javna uprava i odbrana; obavezno socijalno osiguranje	101,6	101,0	99,7	101,7	101,0	99,7	<i>Public administration and defence; compulsory social security</i>
P Obrazovanje	100,1	100,2	99,9	100,1	100,4	99,9	<i>Education</i>
85 Obrazovanje	100,1	100,2	99,9	100,1	100,4	99,9	<i>Education</i>
Q Djelatnosti zdravstvene i socijalne zaštite	100,6	97,6	92,4	100,5	97,6	92,1	<i>Human health and social work activities</i>
86 Djelatnosti zdravstvene zaštite	100,6	97,6	91,8	100,6	97,5	91,5	<i>Human health activities</i>
87 Djelatnosti socijalne zaštite u ustanovama sa smještajem	101,3	93,2	98,6	101,3	93,0	98,5	<i>Residential care activities</i>
88 Djelatnosti socijalne zaštite bez smještaja	101,5	109,9	99,3	101,6	110,6	99,4	<i>Social work activities without accommodation</i>
R Umjetnost, zabava i rekreacija	105,5	99,5	100,2	105,8	99,7	100,1	<i>Arts, entertainment and recreation</i>
90 Kreativne, umjetničke i zabavne djelatnosti	101,8	101,7	100,4	101,8	101,8	100,4	<i>Creative, arts and entertainment activities</i>
91 Biblioteke, arhivi, muzeji i ostale kulturne djelatnosti	101,2	105,4	99,9	101,7	105,3	99,9	<i>Libraries, archives, museums and other cultural activities</i>
92 Djelatnosti kockanja i kladenja	105,7	101,6	99,8	106,1	101,7	99,6	<i>Gambling and betting activities</i>
93 Sportske, zabavne i rekreacijske djelatnosti	109,2	100,5	97,0	110,0	101,4	96,9	<i>Sports activities and amusement and recreation activities</i>
S Ostale uslužne djelatnosti	97,9	91,7	99,4	98,0	91,2	99,3	<i>Other service activities</i>
94 Djelatnosti članskih organizacija	98,7	84,7	99,6	98,7	84,0	99,5	<i>Activities of membership organisations</i>
95 Popravak računara i predmeta za ličnu upotrebu i domaćinstvo	80,7	116,4	97,4	80,1	117,4	97,4	<i>Repair of computers and personal and household goods</i>
96 Ostale lične uslužne djelatnosti	99,6	102,4	98,9	99,7	102,9	98,9	<i>Other personal service activities</i>

ZAPOSLENOST, NEZAPOSLENOST I PLAĆE
EMPLOYMENT, UNEMPLOYMENT AND WAGES

3.5 PROSJEČNA MJESEČNA ISPLAĆENA NETO I BRUTO PLAĆA ZAPOSLENIH PO PODRUČJIMA KD BiH 2010,
period februar/veljača 2017. godine - april/travanj 2017. godine
AVERAGE MONTHLY PAID OFF NET AND GROSS WAGES OF PERSONS IN PAID EMPLOYMENT BY SECTION OF NACE Rev.2,
April 2017 - April 2017

KM

Područja	II 2017 - IV 2017		Sections
	Neto plaća Net wage	Bruto plaća Gross wage	
UKUPNO	849	1301	Total
A Poljoprivreda, šumarstvo i ribolov	824	1.245	Agriculture, forestry and fishing
B Vađenje ruda i kamena	958	1.456	Mining and quarrying
C Prerađivačka industrija	614	921	Manufacturing
D Proizvodnja i snabdijevanje električnom energijom, plinom, parom i klimatizacija	1.567	2.438	Electricity, gas, steam and air conditioning supply
E Snabdijevanje vodom; uklanjanje otpadnih voda, upravljanje otpadom te djelatnosti sanacije okoliša	862	1.309	Water supply, sewerage, waste management and remediation activities
F Građevinarstvo	557	836	Construction
G Trgovina na veliko i na malo; popravak motornih vozila i motocikala	621	943	Wholesale and retail trade; repair of motor vehicles and motorcycles
H Prijevoz i skladištenje	843	1.286	Transportation and storage
I Djelatnosti pružanja smještaja te pripreme i usluživanja hrane (hotelijerstvo i ugostiteljstvo)	523	788	Accommodation and food service activities
J Informacije i komunikacije	1.268	1.982	Information and communication
K Finansijske djelatnosti i djelatnosti osiguranja	1.453	2.274	Financial and insurance activities
L Poslovanje nekretninama	868	1.337	Real estate activities
M Stručne, naučne i tehničke djelatnosti	1.034	1.606	Professional, scientific and technical activities
N Administrativne i pomoćne uslužne djelatnosti	549	835	Administrative and support service activities
O Javna uprava i odbrana; obavezno socijalno osiguranje	1.243	1.924	Public administration and defence; compulsory social security
P Obrazovanje	848	1.303	Education
Q Djelatnosti zdravstvene i socijalne zaštite	1.040	1.605	Human health and social work activities
R Umjetnost, zabava i rekreacija	641	976	Arts, entertainment and recreation
S Ostale uslužne djelatnosti	966	1.482	Other service activities

3.7 ZAPOSLENOST, NETO I BRUTO PLAĆA PO KANTONIMA
EMPLOYMENT, NET AND GROSS WAGE BY CANTONS

KANTON CANTON	Broj zaposlenih ¹⁾ Number of employed persons ¹⁾		Index IV 2017 III 2017	Neto plaća u KM ²⁾ Net wage in KM ²⁾		Index IV 2017 III 2017	Bruto plaća u KM ²⁾ Gross wage in KM ²⁾		Index IV 2017 III 2017
	III 2017	IV 2017		III 2017	IV 2017		III 2017	IV 2017	
FEDERACIJA BiH	462.473	464.531	100,4	867	847	97,7	1.328	1.297	97,7
Unsko - sanski kanton	33.115	33.670	101,7	831	805	96,9	1.271	1.228	96,6
Kanton Posavski	5.887	5.876	99,8	738	729	98,8	1.125	1.109	98,6
Tuzlanski kanton	84.737	85.164	100,5	779	755	96,9	1.186	1.147	96,7
Zeničko - dobojski kanton	73.694	74.276	100,8	746	723	96,9	1.134	1.098	96,8
Bosansko - podrinski kanton	6.729	6.722	99,9	773	738	95,5	1.185	1.130	95,4
Srednjobosanski kanton	44.455	44.682	100,5	705	678	96,2	1.060	1.018	96,0
Hercegovačko - neretvanski	48.571	48.626	100,1	946	918	97,0	1.455	1.410	96,9
Zapadnohercegovački kanton	17.980	17.981	100,0	794	786	99,0	1.211	1.199	99,0
Kanton Sarajevo	130.233	130.429	100,2	1.050	1.045	99,5	1.629	1.620	99,4
Kanton 10	9.072	9.105	100,4	896	854	95,3	1.367	1.299	95,0

1) Ukupna zaposlenost na teritoriji Federacije Bosne i Hercegovine obuhvaća zaposlene u poslovnim subjektima - pravnim osobama, obrtu i slobodnim profesijama, odbrani/obrani i policiji. Broj zaposlenih u odbrani/obrani nije razvrstan po kantonima.

1) Data on persons in employment on territory Federation of Bosnia and Herzegovina include employment in all legal entities, employment in crafts and trades and free lanches and employment in defence and police. Number of employees in defence is not classified by cantons.

2) U obračun prosječne mjesečne isplaćene neto i bruto plaće uključene su plaće pravnih osoba koje su isplatile plaću za mjesec izvještavanja, a ne i obračunate a neisplaćene plaće.

U ovaj obračun nisu uključene plaće pripadnika odbrane/obrane kao ni plaće zaposlenih u obrtu i slobodnim profesijama.

2) In calculation of average monthly net and gross earnings are included paid off earnings of legal entities.

Earnings of people employed in defence, crafts and trades and free lanches, are not included in this calculation.

3.8 PROSJEČNE PENZIJE/MIROVINE I BROJ ISPLAĆENIH PENZIJA/MIROVINA PO MJESECIMA

AVERAGE PENSIONS AND NUMBER OF PAID PER MONTHS

Mjesec Month	Prosječna penzija/mirovina u KM Average pension in KM	Ukupan broj isplaćenih penzija/mirovina Total number of payment pension
2016.		
I	367,85	400.847
II	372,82	394.968
III	371,93	398.116
IV	371,04	401.756
V	370,44	403.606
VI	369,82	405.229
VII	369,24	406.430
VIII	368,97	407.126
IX	368,98	407.491
X	369,10	406.804
XI	368,97	408.268
XII	368,93	409.335
2017.		
I	370,51	407.363
II	373,64	403.453
III	373,04	405.502
IV	372,17	407.749

Napomena: Podaci o penzijama/mirovinama preuzeti su od Federalnog zavoda PIO - MIO

Note: Data picked up from Federal pension funds

4.1 INDEKSI POTROŠAČKIH CIJENA
THE CONSUMER PRICE INDICES

(2010=100)

Godina	I	II	III	IV	V	VI	VII	VIII	IX	X	XI	XII
2010	100,0	100,2	100,3	99,7	99,7	99,6	99,5	99,4	99,7	100,1	100,5	101,3
2011	102,6	103,1	103,9	103,4	103,6	103,2	103,6	103,4	103,8	103,7	104,1	104,2
2012	105,0	105,7	105,9	106,0	105,9	105,5	104,9	105,2	106,0	106,1	106,0	105,9
2013	106,1	106,1	106,2	106,1	106,0	106,0	105,1	104,9	105,0	104,8	104,8	104,4
2014	104,7	104,5	104,5	104,9	105,0	104,9	104,4	104,3	105,1	105,1	105,1	104,2
2015	104,0	104,2	104,8	105,0	105,0	104,7	103,6	103,7	103,5	103,5	103,2	103,1
2016	103,3	102,9	102,9	103,3	103,3	103,1	102,6	102,4	102,3	102,6	102,8	102,7
2017	104,0	104,6	104,8	105,1	105,2							

4.2 INDEKSI POTROŠAČKIH CIJENA
THE CONSUMER PRICE INDICES

(Prethodni mjesec=100)
(Previous month=100)

Godina	I	II	III	IV	V	VI	VII	VIII	IX	X	XI	XII
2010	...	100,2	100,1	99,5	100,0	99,8	100,0	99,8	100,3	100,5	100,4	100,8
2011	101,3	100,5	100,8	99,5	100,2	99,6	100,4	99,8	100,3	99,9	100,4	100,1
2012	100,8	100,6	100,2	100,1	100,0	99,6	99,5	100,3	100,7	100,1	100,0	99,9
2013	100,2	100,0	100,1	100,0	99,9	100,0	99,2	99,8	100,1	99,8	100,0	99,6
2014	100,3	99,8	100,0	100,4	100,1	99,9	99,4	100,0	100,8	100,0	100,0	99,2
2015	99,8	100,2	100,6	100,2	100,0	99,7	99,0	100,0	99,8	100,0	99,8	99,9
2016	100,1	99,6	100,0	100,4	100,1	99,8	99,5	99,8	99,9	100,3	100,2	100,0
2017	101,3	100,5	100,2	100,3	100,1							

4.3 INDEKSI POTROŠAČKIH CIJENA
THE CONSUMER PRICE INDICES

(Isti mjesec prethodne godine=100)
(The same month previous year=100)

Godina	I	II	III	IV	V	VI	VII	VIII	IX	X	XI	XII
2011	102,5	102,9	103,7	103,7	103,9	103,7	104,1	104,1	104,1	103,6	103,5	102,9
2012	102,4	102,5	101,9	102,5	102,3	102,2	101,3	101,7	102,1	102,3	101,9	101,6
2013	101,0	100,3	100,3	100,1	100,1	100,5	100,2	99,7	99,1	98,8	98,8	98,6
2014	98,7	98,5	98,5	98,9	99,1	99,0	99,3	99,4	100,1	100,3	100,3	99,8
2015	99,3	99,7	100,3	100,0	100,0	99,8	99,3	99,4	98,5	98,5	98,2	99,0
2016	99,3	98,7	98,2	98,4	98,4	98,5	99,0	98,8	98,8	99,1	99,6	99,7
2017	100,8	101,7	101,9	101,8	101,8							

4.4 INDEKSI POTROŠAČKIH CIJENA
THE CONSUMER PRICE INDICES

(Decembar prethodne godine=100)
(December previous year=100)

Godina	I	II	III	IV	V	VI	VII	VIII	IX	X	XI	XII
2011	101,3	101,8	102,6	102,1	102,3	101,9	102,3	102,1	102,4	102,4	102,8	102,9
2012	100,8	101,4	101,6	101,7	101,7	101,2	100,7	101,0	101,7	101,8	101,8	101,6
2013	100,2	100,2	100,3	100,2	100,1	100,1	99,3	99,1	99,1	98,9	99,0	98,6
2014	100,3	100,1	100,1	100,5	100,6	100,5	100,0	99,9	100,7	100,7	100,6	99,8
2015	99,8	100,0	100,6	100,7	100,8	100,5	99,5	99,5	99,3	99,3	99,0	99,0
2016	100,1	99,8	99,8	100,1	100,2	100,0	99,5	99,3	99,2	99,5	99,7	99,7
2017	101,3	101,8	102,0	102,3	102,4							

4.5. INDEKSI POTROŠAČKIH CIJENA - maj/svibanj 2017. godine
THE CONSUMER PRICES INDICES - May 2017

COICOP	Odjeljak	V 2017 IV 2017	V 2017 V 2016	V 2017 XII 2016	VI 2016-V 2017 VI 2015-V 2016	I-V 2017 I-V 2016	V 2017 Q 2016	I-V 2017 XII 2016	Division
00	Ukupan Indeks	100,1	101,8	102,4	100,1	101,6	102,3	102,0	Total Index
01	Hrana i bezalkoholna pića	100,5	101,6	104,3	99,7	100,7	103,1	103,1	Food and non-alcoholic beverages
01.1	Hrana	100,5	101,2	104,6	99,4	100,3	103,0	103,3	Food
01.2	Bezalkoholna pića	100,5	105,0	101,8	102,1	104,0	104,3	101,3	Non-alcoholic drinks
02	Alkoholna pića i duhan	100,0	104,5	104,4	105,5	104,3	104,4	104,4	Alcoholic beverages and tobacco
02.1	Alkoholna pića	100,3	102,1	101,9	99,8	101,1	101,4	101,6	Alcoholic drinks
02.2	Duhan	100,0	104,9	104,9	106,6	104,9	104,9	104,9	Tobacco
03	Odjeća i obuća	100,4	97,1	101,0	93,2	93,9	100,4	96,7	Clothing and footwear
03.1	Odjeća	100,0	93,3	98,9	92,1	92,7	96,8	96,5	Clothing
03.2	Obuća	101,1	103,8	104,6	95,1	96,0	106,7	96,9	Footwear
04	Stanovanje, voda, električna energija, plin i drugi energenti	99,7	101,1	100,0	100,2	100,7	100,5	100,1	Housing, water, electricity, gas and other fuels
04.1	Najamnina	100,0	109,8	105,3	106,0	108,1	108,9	103,2	Actual rentals for housing
04.3	Održavanje i popravka stana	100,0	99,5	100,1	99,2	99,0	99,4	100,0	Maintenance and repair of the dwelling
04.4	Vodosnabdijevanje i različite komunalne usluge	100,0	100,0	100,0	100,0	100,0	100,0	100,0	Water supply and miscellaneous services relating to the dwelling
04.5	Električna energija, plin i drugi energenti	99,6	100,6	99,5	99,7	100,2	99,8	99,9	Electricity, gas and other fuels
05	Namještaj, kućanski uređaji i redovno održavanje kuće	100,3	99,7	99,4	99,5	99,7	99,4	99,8	Furniture, household equipment and routine, maintenance of the house
05.1	Namještaj, pokućstvo, tepisi i ostale podne prostirke	99,9	99,5	98,6	99,9	99,6	98,8	99,3	Furniture and furnishings, carpets and other floor coverings
05.2	Tekstilni proizvodi za kuću	99,3	98,8	98,5	99,6	99,5	98,6	99,5	Household textiles
05.3	Kućanski aparati	99,4	100,8	98,9	101,6	101,8	100,0	99,7	Household appliances
05.4	Stakleno i stolno posuđe	98,5	97,6	99,1	98,8	99,0	97,7	100,6	Glassware, tableware and household utensils
05.5	Alati i oprema za kuću i vrt	100,0	97,5	100,0	98,0	97,2	98,5	99,9	Tools and equipment for house and garden
05.6	Dobra i usluge za redovno održavanje kuće	101,2	100,5	100,3	98,9	99,9	100,1	100,1	Goods and services for routine household maintenance
06	Zdravstvo	99,9	99,7	100,0	99,6	99,5	99,6	100,1	Health
06.1	Medicinski proizvodi, pomagala i oprema	99,8	99,3	99,9	99,1	98,9	99,1	100,1	Medical products, appliances and equipment
06.2	Zdravstvene usluge, osim bolničkih	100,0	100,8	100,3	101,0	101,0	100,7	100,2	Out-patient services
06.3	Bolničke usluge	100,0	100,0	100,0	100,0	100,0	100,0	100,0	Hospital services

4.5. INDEKSI POTROŠAČKIH CIJENA - maj/svibanj 2017. godine (nastavak)
THE CONSUMER PRICES INDICES - May 2017 (continued)

COICOP	Odjeljak	V 2017 IV 2017	V 2017 V 2016	V 2017 XII 2016	VI 2016-V 2017 VI 2015-V 2016	I-V 2017 I-V 2016	V 2017 Ø 2016	I-V 2017 XII 2016	Division
07	Prijevoz	99,8	107,9	104,5	102,3	109,8	107,2	104,9	Transport
07.1	Prijevozna sredstva	100,3	101,6	102,2	100,1	101,3	101,8	101,6	Purchase of vehicles
07.2	Upotreba prijevoznih sredstava	99,5	110,9	105,3	103,0	113,4	109,5	106,0	Operation of personal transport equipment
07.3	Usluge prijevoza	100,5	100,7	102,8	100,8	101,9	101,9	102,8	Transport services
08	Komunikacije	97,2	101,0	100,8	99,8	102,6	100,7	103,1	Communications
08.1	Poštanske usluge	100,0	100,0	100,0	100,0	100,0	100,0	100,0	Postal services
08.2	Telefonska i telefaks oprema	98,2	86,0	90,1	94,6	88,2	87,5	93,2	Telephone and telefax equipment
08.3	Telefonske i telefaks usluge	97,2	101,4	101,1	99,9	103,0	101,0	103,4	Telephone and telefax services
09	Rekreacija i kultura	100,3	100,9	101,1	100,2	100,9	100,9	100,8	Recreation and culture
09.1	Audiovizuelna, foto i informatička oprema	100,4	95,8	100,4	93,7	95,2	97,4	100,3	Audio-visual, photographic and information processing equipment
09.2	Ostala trajna dobra za rekreaciju i kulturu	100,0	100,7	100,1	99,2	99,7	100,0	100,1	Other major durables for recreation and culture
09.3	Ostala dobra za rekreaciju, vrt i kućni ljubimci	100,0	100,2	99,8	99,8	99,8	99,9	99,6	Other recreational items and equipment, gardens and pets
09.4	Usluge rekreacije i kulture	100,0	103,1	101,9	103,4	104,5	103,2	101,9	Recreational and cultural services
09.5	Knjige, novine i pisaci pribor	100,0	101,0	100,4	100,6	101,0	100,8	100,4	Newspapers, books and stationery
09.6	Paket aranžmani	104,1	102,6	106,7	99,1	98,9	100,8	101,9	Package holidays
10	Obrazovanje	100,0	101,5	100,4	101,4	101,4	101,1	100,4	Education
10.1	Predškolsko i osnovno školsko obrazovanje	100,0	102,0	100,0	102,7	102,1	101,4	100,0	Pre-primary and primary education
10.2	Srednjoškolsko obrazovanje	100,0	100,7	100,0	100,8	100,7	100,5	100,0	Secondary education
10.4	Univerzitetsko obrazovanje	100,0	101,0	100,0	100,8	101,0	100,7	100,0	High school and university education
10.5	Obrazovanje nedefinisano po nivou	100,0	102,8	102,3	102,2	102,1	102,6	101,9	Education not definable by level
11	Restorani i hoteli	100,0	99,9	100,0	99,5	99,9	100,0	100,0	Restaurants and hotels
11.1	Usluge ishrane	100,0	100,2	100,1	100,2	100,3	100,2	100,1	Catering services
11.2	Usluge smještaja	100,0	98,7	99,6	96,8	98,1	98,9	99,7	Accommodation services
12	Ostala dobra i usluge	100,5	99,3	100,6	99,5	99,4	99,9	100,4	Miscellaneous goods and services
12.1	Lična njega	100,8	98,3	101,0	99,0	98,6	99,4	100,7	Personal care
12.3	Lični predmeti n.d.k.	100,1	99,7	99,9	98,9	99,7	100,1	99,6	Personal effects n.e.c.
12.5	Osiguranje	100,0	100,0	100,0	100,0	100,0	100,0	100,0	Insurance
12.6	Finansijske usluge n.d.k.	100,0	99,9	100,0	100,0	99,9	99,9	100,0	Financial services n.e.c.
12.7	Ostale usluge	100,0	102,6	100,0	101,1	102,6	102,3	100,0	Other services n.e.c.

4.6 MJESEČNI INDEKSI POTROŠAČKIH CIJENA PO COICOP KLASIFIKACIJI
MONTHLY CONSUMER PRICE INDICES BY COICOP CLASSIFICATION

(2010 = 100)

COICOP	ODJELJAK	2016								2017					Division
		V	VI	VII	VIII	IX	X	XI	XII	I	II	III	IV	V	
00	Ukupan Indeks	103,3	103,1	102,6	102,4	102,3	102,6	102,8	102,7	104,0	104,6	104,8	105,1	105,2	Total Index
01	Hrana i bezalkoholna pića	104,6	103,7	102,6	102,3	101,6	101,6	101,5	101,9	103,3	104,8	104,9	105,7	106,3	Food and non-alcoholic beverages
01.1	Hrana	104,6	103,6	102,3	102,0	101,3	101,2	100,9	101,2	102,6	104,3	104,4	105,3	105,8	Food
01.2	Bezalkoholna pića	104,4	104,3	105,5	104,9	104,2	104,3	106,1	107,7	108,5	109,0	109,4	109,1	109,7	Non-alcoholic drinks
02	Alkoholna pića i duhan	158,3	158,6	158,5	158,4	158,5	158,5	158,6	158,4	165,4	165,3	165,3	165,4	165,4	Alcoholic beverages and tobacco
02.1	Alkoholna pića	100,7	101,6	101,2	100,9	101,2	101,5	101,8	100,9	102,8	102,1	102,3	102,5	102,8	Alcoholic drinks
02.2	Duhan	177,5	177,5	177,5	177,5	177,5	177,5	177,5	177,5	186,2	186,2	186,2	186,2	186,2	Tobacco
03	Odjeća i obuća	66,1	63,5	60,2	60,4	63,3	64,6	64,8	63,5	58,0	59,1	61,8	63,9	64,2	Clothing and footwear
03.1	Odjeća	63,7	61,5	58,3	58,6	60,9	62,0	62,4	60,1	55,3	56,8	58,9	59,4	59,4	Clothing
03.2	Obuća	70,1	66,6	63,3	63,3	67,1	68,9	68,8	69,6	62,8	62,8	66,8	72,0	72,8	Footwear
04	Stanovanje, voda, električna energija, plin i drugi energenti	110,1	110,5	110,7	109,8	109,8	111,4	111,8	111,3	111,6	111,4	111,3	111,7	111,3	Housing, water, electricity, gas and other fuels
04.1	Najamnina	111,1	111,1	111,1	111,1	111,1	115,8	115,8	115,8	115,8	115,8	122,0	122,0	122,0	Actual rentals for housing
04.3	Održavanje i popravka stana	101,4	101,4	101,4	101,4	101,1	101,1	100,9	100,9	100,9	100,9	100,9	100,9	100,9	Maintenance and repair of the dwelling
04.4	Vodosnabdijevanje i različite komunalne usluge	112,1	112,1	112,1	112,1	112,1	112,1	112,1	112,1	112,1	112,1	112,1	112,1	112,1	Water supply and miscellaneous services relating to the dwelling
04.5	Električna energija, plin i drugi energenti	111,0	111,6	111,8	110,6	110,6	112,4	112,9	112,2	112,6	112,3	111,6	112,1	111,6	Electricity, gas and other fuels
05	Namještaj, kućanski uređaji i redovno održavanje kuće	102,9	103,0	103,3	103,5	103,1	103,3	103,5	103,2	103,4	103,3	103,2	102,4	102,6	Furniture, household equipment and routine maintenance of the house
05.1	Namještaj, pokućstvo, tepisi i ostale podne prostirke	99,6	99,9	99,8	100,5	100,6	100,7	100,6	100,5	100,4	99,9	100,5	99,1	99,1	Furniture and furnishings, carpets and other floor coverings
05.2	Tekstilni proizvodi za kuću	101,7	101,7	101,6	102,1	102,0	101,9	102,0	102,0	102,1	102,0	101,6	101,2	100,5	Household textiles
05.3	Kućanski aparati	102,8	102,4	104,7	104,3	104,7	104,5	104,6	104,8	104,7	104,9	105,0	104,3	103,6	Household appliances
05.4	Stakleno i stolno posuđe	101,7	102,0	101,7	101,6	101,7	101,2	101,0	100,1	101,5	101,0	101,4	100,7	99,2	Glassware, tableware and household utensils
05.5	Alati i oprema za kuću i vrt	109,0	108,5	107,5	108,0	105,9	106,1	106,2	106,2	106,0	106,3	105,9	106,2	106,2	Tools and equipment for house and garden
05.6	Dobra i usluge za redovno održavanje kuće	104,2	104,4	104,7	104,7	104,1	104,5	105,0	104,4	105,0	104,9	104,3	103,4	104,7	Goods and services for routine household maintenance
06	Zdravstvo	92,0	92,1	92,0	92,1	92,1	92,1	91,7	91,7	91,8	91,8	91,8	91,8	91,7	Health
06.1	Medicinski proizvodi, pomagala i oprema	87,7	87,8	87,7	87,7	87,8	87,8	87,2	87,2	87,3	87,3	87,3	87,3	87,1	Medical products, appliances and equipment
06.2	Zdravstvene usluge, osim bolničkih	106,1	106,3	106,3	106,4	106,4	106,5	106,5	106,7	106,7	106,9	106,9	106,9	106,9	Out-patient services
06.3	Bolničke usluge	100,0	100,0	100,0	100,0	100,0	100,0	100,0	100,0	100,0	100,0	100,0	100,0	100,0	Hospital services

4.6 MJESEČNI INDEKSI POTROŠAČKIH CIJENA PO COICOP KLASIFIKACIJI (nastavak)
MONTHLY CONSUMER PRICE INDICES BY COICOP CLASSIFICATION (continued)

(2010 = 100)

COICOP	ODJELJAK	2016								2017					Division
		V	VI	VII	VIII	IX	X	XI	XII	I	II	III	IV	V	
07	Prijevoz	97,1	98,6	99,0	98,8	98,7	99,0	99,7	100,3	105,2	105,7	105,3	105,0	104,8	Transport
07.1	Prijevozna sredstva	104,1	104,3	104,3	104,4	104,2	103,4	103,4	103,4	103,8	105,3	105,2	105,4	105,7	Purchase of vehicles
07.2	Upotreba prijevoznih sredstava	94,1	96,0	96,7	96,5	96,5	97,2	98,2	99,1	105,1	105,6	105,2	104,8	104,3	Operation of personal transport equipment
07.3	Usluge prijevoza	107,9	108,4	107,4	107,0	106,7	105,8	105,6	105,7	109,1	108,9	108,4	108,1	108,6	Transport services
08	Komunikacije	101,2	100,9	100,9	101,2	101,4	101,4	101,4	101,4	105,2	105,1	105,1	105,1	102,2	Communications
08.1	Poštanske usluge	112,5	112,5	112,5	112,5	112,5	112,5	112,5	112,5	112,5	112,5	112,5	112,5	112,5	Postal services
08.2	Telefonska i telefaks oprema	90,0	88,8	88,1	86,4	86,5	86,3	85,7	85,9	84,6	80,7	78,9	78,8	77,4	Telephone and telefax equipment
08.3	Telefonske i telefaks usluge	101,2	101,0	101,0	101,4	101,6	101,6	101,6	101,6	105,6	105,6	105,6	105,6	102,7	Telephone and telefax services
09	Rekreacija i kultura	104,4	104,6	105,2	105,5	104,4	104,3	104,4	104,1	104,8	105,0	104,8	105,0	105,3	Recreation and culture
09.1	Audiovizuelna, foto i informatička oprema	87,1	85,0	84,6	84,6	84,3	84,1	83,6	83,1	83,5	83,9	82,9	83,1	83,4	Audio-visual, photographic and information processing equipment
09.2	Ostala trajna dobra za rekreaciju i kulturu	111,2	111,2	111,2	111,2	111,8	112,6	111,8	111,8	111,8	111,9	111,9	111,9	111,9	Other major durables for recreation and culture
09.3	Ostala dobra za rekreaciju, vrt i kućni ljubimci	100,5	101,0	100,5	100,9	100,4	101,2	101,2	100,9	100,1	100,3	100,6	100,6	100,7	Other recreational items and equipment, gardens and pets
09.4	Usluge rekreacije i kulture	109,8	109,8	109,8	111,1	111,1	111,1	111,1	111,2	113,6	113,3	113,3	113,3	113,3	Recreational and cultural services
09.5	Knjige, novine i pisaci pribor	100,4	100,4	100,4	100,9	100,9	100,9	101,0	101,0	101,3	101,3	101,4	101,4	101,4	Newspapers, books and stationery
09.6	Paket aranžmani	186,2	196,3	218,2	211,2	185,7	177,6	183,4	179,1	176,3	182,4	179,3	183,6	191,0	Package holidays
10	Obrazovanje	107,5	107,5	107,5	107,5	108,4	108,6	108,6	108,6	108,9	108,9	109,1	109,1	109,1	Education
10.1	Predškolsko i osnovno školsko obrazovanje	114,6	114,6	114,6	114,5	116,4	116,9	116,9	116,9	116,9	116,9	116,9	116,9	116,9	Pre-primary and primary education
10.2	Srednjoškolsko obrazovanje	Secondary education
10.4	Univerzitetsko obrazovanje	105,7	105,7	105,7	105,7	106,7	106,7	106,7	106,7	106,7	106,7	106,7	106,7	106,7	High school and university education
10.5	Obrazovanje nedefinisano po nivou	107,9	107,9	107,9	107,9	107,9	108,4	108,4	108,4	109,8	109,8	110,9	110,9	110,9	Education not definable by level
11	Restorani i hoteli	106,3	106,3	106,1	106,1	106,1	106,1	106,1	106,1	106,1	106,1	106,3	106,2	106,2	Restaurants and hotels
11.1	Usluge ishrane	107,0	107,0	107,0	107,0	107,0	107,1	107,1	107,1	107,1	107,1	107,4	107,2	107,2	Catering services
11.2	Usluge smještaja	103,8	103,8	102,8	102,8	102,8	102,8	102,8	102,8	102,5	102,4	102,4	102,4	102,4	Accommodation services
12	Ostala dobra i usluge	102,7	102,2	102,1	102,0	101,7	101,2	102,2	101,4	102,1	101,6	101,9	101,5	102,0	Miscellaneous goods and services
12.1	Lična njega	104,0	103,1	103,1	103,0	102,1	101,3	102,9	101,2	102,5	101,5	102,0	101,4	102,2	Personal care
12.3	Lični predmeti n.d.k.	98,2	97,9	96,6	95,2	99,2	98,8	98,6	98,0	96,5	97,3	98,2	97,8	97,9	Personal effects n.e.c.
12.5	Osiguranje	100,0	100,0	100,0	100,0	100,0	100,0	100,0	100,0	100,0	100,0	100,0	100,0	100,0	Insurance
12.6	Finansijske usluge n.d.k.	Financial services n.e.c.
12.7	Ostale usluge	101,6	101,6	101,6	101,6	101,6	101,6	102,9	104,3	104,3	104,3	104,3	104,3	104,3	Other services n.e.c.

4.7 PREHRAMBENI PROIZVODI - STOPE PROMJENA CIJENA - maj/svibanj 2017. godine

FOOD PRODUCTS - RATES OF CHANGE - May 2017

(%)

COICOP	Opis grupe proizvoda	V 2017 XII 2016	V 2017 V 2016	The group product description
00	UKUPAN INDEKS	2,4	1,8	General Index
01	HRANA I BEZALKOHOLNA PIĆA	4,3	1,6	Food and non-alcoholic beverages
01.1	Hrana	4,6	1,2	Food
01.1.1	Hljeb i žitarice	0,2	-1,2	Bread and cereals
01.1.1.1	Riža	1,3	-3,3	Rice
01.1.1.2	Hljeb, peciva i biskviti	0,6	0,3	Bread, bakery products and biscuits
01.1.1.3	Tjestenine	-0,8	-2,9	Pasta products
01.1.1.4	Ostali pekarski proizvodi	0,2	-0,9	Other bakery products
01.1.1.5	Brašno i ostali proizvodi od žitarica	-0,3	-2,3	Flour and other cereals products
01.1.2	Meso	1,6	1,7	Meat
01.1.2.1	Juneće i teleće meso	1,2	0,3	Beef and veal
01.1.2.2	Svinjsko meso	5,2	1,8	Pork
01.1.2.3	Janjeće meso	1,1	2,5	Lamb
01.1.2.4	Pileće meso	4,1	6,3	Chicken
01.1.2.5	Sušeno i dimljeno meso i jestive iznutrice	-0,2	1,5	Dried and smoked meat, edible offals
01.1.2.6	Ostalo konzervirano meso i mesne preradevine	2,3	0,9	Delicatessen and other meat preparations
01.1.3	Riba	0,9	1,2	Fish
01.1.3.1	Svježa ili zamrznuta riba i plodovi mora	0,9	1,4	Fresh chilled or frozen fish and sea food
01.1.3.4	Konzervirana i prerađena riba i plodovi mora	0,9	0,6	Preserved or processed fish and sea food
01.1.4	Mlijeko, sir i jaja	1,5	2,7	Milk, cheese and eggs
01.1.4.1	Svježe mlijeko	-1,8	-3,3	Fresh milk
01.1.4.4	Jogurt, kiselo mlijeko i drugi slični proizvodi	-0,2	-1,1	Yogurt
01.1.4.5	Sirevi	2,1	8,3	Cheese
01.1.4.6	Ostali mliječni proizvodi, pavlake i mliječni namazi	1,7	2,1	Other milk products, sour cream and milk spreads
01.1.4.7	Jaja i proizvodi bazirani na jajima	8,1	9,9	Eggs and egg-based products
01.1.5	Ulja i masnoće	2,4	-0,3	Oils and fats
01.1.5.1	Maslac (puter)	7,0	11,6	Butter
01.1.5.2	Margarin i druge biljne masnoće	2,1	1,0	Margarine
01.1.5.3	Maslinovo ulje	1,1	0,4	Olive oil
01.1.5.4	Jestiva ulja	1,0	-5,2	Edible oils(sunflower, corn, soy, etc.)
01.1.5.5	Ostale masti životinjskog porijekla	2,5	2,8	Other edible animal fat
01.1.6	Voće	29,3	3,5	Fruit
01.1.7	Povrće	12,4	-3,1	Vegetables
01.1.8	Šećer, džem, med, čokolada i slatkiši	0,2	4,4	Sugar, jam, honey, chocolate and confectionery
01.1.8.1	Šećer	-2,3	16,2	Sugar
01.1.8.2	Džem, marmelada i med	1,5	0,0	Jam, marmalades and honey
01.1.8.3	Čokolada	1,4	1,9	Chocolate
01.1.8.4	Slatkiši	1,5	1,7	Confectionery
01.1.8.5	Sladoled i ostali slični zaleđeni proizvodi	4,0	-1,9	Edible ice, ice cream and sorbet
01.1.8.6	Ostali proizvodi na bazi kakaa	-1,4	-1,2	Other cocoa based products
01.1.9	Ostali prehrambeni proizvodi	2,0	-0,1	Food products n.e.c.

CIJENE
PRICES

4.7 PREHRAMBENI PROIZVODI - STOPE PROMJENA CIJENA - maj/svibanj 2017. godine (nastavak)

FOOD PRODUCTS - RATES OF CHANGE - May 2017 (continued)

(%)

COICOP	Opis grupe proizvoda	V 2017 XII 2016	V 2017 V 2016	The group product description
01.1.9.1	Ostali prehrambeni proizvodi	2,0	2,0	<i>Food products n.e.c.</i>
01.1.9.2	Začini, prehrambeni dodaci i sol	2,2	-1,3	<i>Spices, food additives and salt</i>
01.1.9.3	Pripremljeni prašci za pecivo, kvasac, instant supa i supa od koncentrata, prašak za šlag, vanilin šećer, puding i sl.	1,7	-0,6	<i>Soup and soup concentrates, powdered cream</i>
01.1.9.4	Homogenizirana dječija hrana i dijetetski proizvodi	2,3	2,1	<i>Homogenised baby food and dietary products</i>
01.2	Bezalkoholna pića	1,8	5,0	<i>Non-alcoholic beverages</i>
01.2.1	Kafa, čaj i kakao	3,3	9,7	<i>Coffee, tea and cocoa</i>
01.2.1.1	Kafa	4,3	12,6	<i>Coffee all kinds</i>
01.2.1.2	Čaj	-2,1	-1,7	<i>Tea and other plant products for infusions</i>
01.2.1.3	Kakao i čokolada u prahu	1,4	-0,8	<i>Cocoa and powdered chocolate</i>
01.2.2	Mineralna voda, bezalkoholna pića i sokovi od voća i povrća	0,1	0,0	<i>Mineral waters, soft drinks, fruit and vegetable juices</i>
01.2.2.1	Mineralna voda	-0,3	-0,4	<i>Mineral water</i>
01.2.2.2	Gazirana pića	0,7	1,2	<i>Soft drinks and concentrates</i>
01.2.2.3	Voćni sokovi i sokovi od povrća	0,1	-0,3	<i>Fruit and vegetable juice</i>

4.8 UKUPAN INDEKS CIJENA PROIZVOĐAČA INDUSTRIJSKIH PROIZVODA
PRODUCER PRICE INDEX - TOTAL

(2015 = 100)

Godina	I	II	III	IV	V	VI	VII	VIII	IX	X	XI	XII
2015	101,3	101,6	100,3	100,1	100,7	100,7	100,8	100,1	99	98,2	98,9	98,2
2016	97,8	96,9	95,4	95,3	96,0	97,5	96,8	95,6	95,5	95,4	96,1	97,1
2017	98,4	99,5	98,5	98,8	99,1							

4.9 INDEKS CIJENA PROIZVOĐAČA INDUSTRIJSKIH PROIZVODA NA DOMAĆEM TRŽIŠTU
PRODUCER PRICE INDEX ON DOMESTIC MARKET

(2015 = 100)

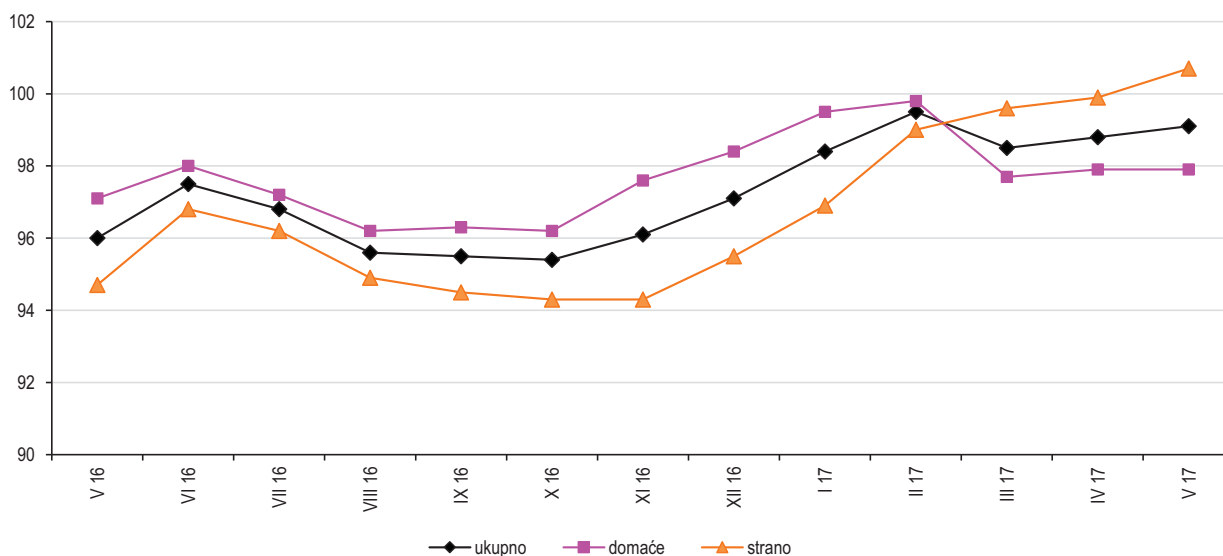
Godina	I	II	III	IV	V	VI	VII	VIII	IX	X	XI	XII
2015	102,1	102	99,8	99,5	99,9	99,9	100,2	99,7	98,9	98,2	100,4	99,5
2016	99,2	98,7	96,6	96,5	97,1	98,0	97,2	96,2	96,3	96,2	97,6	98,4
2017	99,5	99,8	97,7	97,9	97,9							

4.10 INDEKS CIJENA PROIZVOĐAČA INDUSTRIJSKIH PROIZVODA NA INOZEMNOM TRŽIŠTU
PRODUCER PRICE INDEX ON NON-DOMESTIC MARKET

(2015 = 100)

Godina	I	II	III	IV	V	VI	VII	VIII	IX	X	XI	XII
2015	100,4	101,2	101	100,8	101,8	101,7	101,6	100,5	99,2	98,3	97,1	96,6
2016	96,1	94,7	93,9	93,7	94,7	96,8	96,2	94,9	94,5	94,3	94,3	95,5
2017	96,9	99,0	99,6	99,9	100,7							

Indeksi cijena proizvođača industrijskih proizvoda u F BiH po vrsti tržišta, maj/svibanj 2016 - maj/svibanj 2017 (2015=100)
Producer price indices of industrial products in the Federation B&H by the type of market, May 2016 -May 2017 (2015=100)



4.11 UKUPAN INDEKS CIJENA PROIZVOĐAČA INDUSTRIJSKIH PROIZVODA, maj/svibanj 2017.

PRODUCER PRICE INDEX TOTAL, May 2017

NACE - PRODCOM	V 2017 IV 2017	V 2017 V 2016	V 2017 XII 2016	I-V 2017 I-V 2016	V 2017 θ 2016	I-V 2017 θ 2016	I-V 2017 XII 2016	NACE-PRODCOM
UKUPAN INDEKS	100,3	103,2	102,1	102,7	102,9	102,7	101,8	TOTAL INDEX
PREMA GLAVNIM INDUSTRIJSKIM GRUPACIJAMA								BY MAIN INDUSTRIAL GROUPINGS
Energija	99,6	103,1	94,1	102,6	100,3	103,4	97,0	Energy
Intermedijarni proizvodi osim energije	101,3	107,5	107,6	106,1	107,2	105,1	105,5	Intermediate goods except energy
Kapitalni proizvodi	100,0	98,1	99,7	98,3	98,9	98,6	99,4	Capital goods
Trajni proizvodi za široku potrošnju	100,0	99,9	100,0	99,8	99,9	99,9	100,0	Durable consumer goods
Netrajni proizvodi za široku potrošnju	99,5	98,3	100,1	98,4	99,4	99,7	100,4	Non - durable consumer goods
PREMA PODRUČJIMA I OBLASTIMA KD-a								BY SECTIONS AND DIVISIONS OF CIA
B Vađenje ruda i kamena	99,6	99,7	99,5	100,0	99,7	100,1	99,9	Mining and quarrying
05 Vađenje uglja/ugljena i lignita	99,4	99,8	99,6	100,1	99,8	100,2	100,0	Mining of coal and lignite
07 Vađenje metalnih ruda	100,0	100,2	100,0	100,2	100,5	100,5	100,0	Mining of metal ores
08 Vađenje ostalih ruda i kamena	99,9	97,5	97,7	98,9	97,6	99,0	99,1	Other mining and quarrying
C Prerađivačka industrija	100,5	104,3	104,3	103,6	104,5	103,4	103,2	Manufacturing
10 Proizvodnja prehrambenih proizvoda	100,0	98,4	101,0	97,6	99,9	99,7	100,9	Manufacture of food products
11 Proizvodnja pića	100,0	100,4	99,9	100,1	100,0	100,2	100,1	Manufacture of beverages
12 Proizvodnja duhanskih proizvoda	100,2	90,9	92,2	91,0	91,5	91,3	91,9	Manufacture of tobacco products
13 Proizvodnja tekstila	100,0	100,4	100,4	100,2	100,4	100,2	100,2	Manufacture of textiles
14 Proizvodnja odjeće	99,7	95,7	101,4	95,2	96,9	96,5	101,0	Manufacture of wearing apparel
15 Proizvodnja kože i srodnih proizvoda	100,0	100,9	100,1	100,9	100,8	100,8	100,1	Manufacture of leather and related products
16 Prerada drveta/drva i proizvoda od drveta/drva i plute, osim namještaja; proizvodnja predmeta od slame i pletarskih materijala	99,9	101,4	100,8	101,2	101,1	101,1	100,8	Manufacture of wood and products of wood and cork except furniture; mfr. of articles of straw and plaiting materials
17 Proizvodnja papira i proizvoda od papira	100,7	100,8	101,5	99,3	99,9	99,8	101,4	Manufacture of paper and paper products
18 Štampanje/ Tiskanje i umnožavanje snimljenih zapisa	98,1	93,5	98,1	96,7	96,0	97,3	99,4	Printing and reproduction of recorded media
19 Proizvodnja koksa i rafiniranih naftnih proizvoda	99,4	139,3	106,0	136,2	132,6	134,2	107,2	Manufacture of coke, refined petroleum products
20 Proizvodnja hemikalija/ kemikalija i hemijskih/ kemijskih proizvoda	103,4	107,1	109,6	99,8	107,1	102,2	104,6	Manufacture of chemicals and chemical products
21 Proizvodnja osnovnih farmaceutskih proizvoda i farmaceutskih preparata	94,2	94,7	96,1	99,1	95,4	99,8	100,5	Manufacture of basic pharmaceutical products and pharmaceutical preparations
22 Proizvodnja proizvoda od gume i plastičnih masa	100,0	100,2	100,3	100,6	100,4	100,4	100,3	Manufacture of rubber and plastic products
23 Proizvodnja ostalih nemetalnih mineralnih proizvoda	101,0	100,7	101,0	100,5	100,9	100,6	100,6	Manufacture of other non-metallic mineral products
24 Proizvodnja baznih metala	101,7	115,4	114,1	114,2	114,5	110,7	110,4	Manufacture of basic metals

CIJENE
PRICES

4.11 UKUPAN INDEKS CIJENA PROIZVOĐAČA INDUSTRIJSKIH PROIZVODA, maj/svibanj 2017. (nastavak)
PRODUCER PRICE INDEX TOTAL, MAY 2017 (continued)

NACE - PRODCOM	V 2017	V 2017	V 2017	I-V 2017	V 2017	I-V 2017	I-V 2017	NACE-PRODCOM
	IV 2017	V 2016	XII 2016	I-V 2016	θ 2016	θ 2016	XII 2016	
25 Proizvodnja gotovih metalnih proizvoda, osim mašina/strojeva i opreme	100,1	100,3	103,1	101,4	101,6	100,8	102,3	<i>Manufacture of fabricated metal products, except machinery and equipment</i>
26 Proizvodnja računara te elektroničkih i optičkih proizvoda	99,9	99,8	99,7	99,7	99,6	99,8	99,9	<i>Manufacture of computers, electronic and optical products</i>
27 Proizvodnja električne opreme	101,0	112,2	115,9	112,2	115,0	112,5	113,4	<i>Manufacture of electrical equipment</i>
28 Proizvodnja mašina/ strojeva i uređaja, d.n.	100,0	97,5	97,1	96,6	97,1	96,7	96,7	<i>Manufacture of machinery and equipment n.e.c.</i>
29 Proizvodnja motornih vozila, prikolica i poluprikolica	100,1	100,8	100,2	100,7	100,5	100,4	100,1	<i>Manufacture of motor vehicles, trailers, semi-trailers</i>
30 Proizvodnja ostalih prijevoznih sredstava	100,0	100,0	100,0	100,0	100,0	100,0	100,0	<i>Manufacture of other transport equipment</i>
31 Proizvodnja namještaja	100,0	99,9	99,9	99,7	99,8	99,8	99,9	<i>Manufacture of furniture</i>
32 Ostala prerađivačka industrija	100,0	97,9	97,9	98,6	97,9	98,6	98,6	<i>Other manufacturing</i>
D Proizvodnja i snabdijevanje/opskrba el. energijom, gasom/plinom, parom i klimatizacija	99,9	98,7	89,5	98,0	95,1	99,5	93,6	<i>Electricity, gas, steam and air conditioning supply</i>
35 Proizvodnja i snabdijevanje/ opskrba el. energijom, gasom/plinom, parom i klimatizacija	99,9	98,7	89,5	98,0	95,1	99,5	93,6	<i>Electricity, gas, steam and air conditioning supply</i>

4.12 INDEKS CIJENA PROIZVOĐAČA INDUSTRIJSKIH PROIZVODA NA DOMAĆEM TRŽIŠTU, maj/svibanj 2017.
PRODUCER PRICE INDEX DOMESTIC, May 2017

NACE - PRODCOM	V 2017 IV 2017	V 2017 V 2016	V 2017 XII 2016	I-V 2017 I-V 2016	V 2017 θ 2016	I-V 2017 θ 2016	I-V 2017 XII 2016	NACE-PRODCOM
UKUPAN INDEKS	100,0	100,8	99,5	101,0	100,6	101,3	100,2	TOTAL INDEX
PREMA GLAVNIM INDUSTRIJSKIM GRUPACIJAMA								BY MAIN INDUSTRIAL GROUPINGS
Energija	99,6	99,5	93,1	99,2	97,0	100,2	96,2	Energy
Intermedijarni proizvodi osim energije	100,4	105,2	105,5	106,0	105,7	104,7	104,5	Intermediate goods except energy
Kapitalni proizvodi	100,0	95,1	95,4	95,0	95,2	95,1	95,4	Capital goods
Trajni proizvodi za široku potrošnju	100,0	99,5	99,8	98,9	99,3	99,4	99,9	Durable consumer goods
Netrajni proizvodi za široku potrošnju	99,9	98,4	100,3	98,1	99,7	99,6	100,2	Non - durable consumer goods
PREMA PODRUČJIMA I OBLASTIMA KD-a								BY SECTIONS AND DIVISIONS OF CEA
B Vađenje ruda i kamena	99,5	99,6	99,4	100,0	99,6	100,1	99,9	Mining and quarrying
05 Vađenje uglja/ugljena i lignita	99,4	99,8	99,6	100,1	99,8	100,2	100,0	Mining of coal and lignite
07 Vađenje metalnih ruda	100,0	97,2	100,0	97,2	98,8	98,8	100,0	Mining of metal ores
08 Vađenje ostalih ruda i kamena	99,9	97,5	97,4	99,0	97,4	99,0	99,0	Other mining and quarrying
C Prerađivačka industrija	100,1	101,9	102,9	102,3	102,7	102,2	102,4	Manufacturing
10 Proizvodnja prehrambenih proizvoda	100,0	97,7	100,7	96,8	99,5	99,3	100,5	Manufacture of food products
11 Proizvodnja pića	100,0	100,4	99,9	100,0	100,0	100,1	100,1	Manufacture of beverages
12 Proizvodnja duhanskih proizvoda	100,2	88,7	89,8	88,9	89,2	88,9	89,5	Manufacture of tobacco products
13 Proizvodnja tekstila	100,0	101,2	101,2	100,6	101,2	100,6	100,6	Manufacture of textiles
14 Proizvodnja odjeće	99,3	99,4	100,3	100,0	99,5	100,1	100,9	Manufacture of wearing apparel
15 Proizvodnja kože i srodnih proizvoda	100,0	100,0	100,0	100,0	100,0	100,0	100,0	Manufacture of leather and related products
16 Prerada drveta/drva i proizvoda od drveta/drva i plute, osim namještaja; proizvodnja predmeta od slame i pletarskih materijala	99,8	100,8	101,3	101,1	101,0	101,1	101,4	Manufacture of wood and products of wood and cork except furniture; mfr. of articles of straw and plaiting materials
17 Proizvodnja papira i proizvoda od papira	100,2	99,9	100,2	97,4	98,8	98,7	100,1	Manufacture of paper and paper products
18 Štampanje/ Tiskanje i umnožavanje snimljenih zapisa	98,1	93,5	98,1	96,7	96,0	97,3	99,4	Printing and reproduction of recorded media
19 Proizvodnja koksa i rafiniranih naftnih proizvoda	98,9	114,2	111,5	116,1	110,8	115,3	116,0	Manufacture of coke, refined petroleum products
20 Proizvodnja hemikalija/ kemikalija i hemijskih/ kemijskih proizvoda	97,6	98,7	104,6	99,5	101,3	101,1	104,3	Manufacture of chemicals and chemical products
21 Proizvodnja osnovnih farmaceutskih proizvoda i farmaceutskih preparata	100,0	105,8	105,8	104,8	105,8	104,8	104,8	Manufacture of basic pharmaceutical products and pharmaceutical preparations
22 Proizvodnja proizvoda od gume i plastičnih masa	100,0	100,3	100,5	101,0	100,6	100,6	100,5	Manufacture of rubber and plastic products
23 Proizvodnja ostalih nemetalnih mineralnih proizvoda	101,2	100,9	101,2	100,5	101,1	100,6	100,7	Manufacture of other non-metallic mineral products
24 Proizvodnja baznih metala	101,0	115,0	113,9	118,4	116,0	113,1	111,1	Manufacture of basic metals

CIJENE
PRICES

4.12 INDEKS CIJENA PROIZVOĐAČA INDUSTRIJSKIH PROIZVODA NA DOMAĆEM TRŽIŠTU, maj/svibanj 2017. (nastavak)

PRODUCER PRICE INDEX DOMESTIC, May 2017 (continued)

NACE - PRODCOM	V 2017 IV 2017	V 2017 V 2016	V 2017 XII 2016	I-V 2017 I-V 2016	V 2017 θ 2016	I-V 2017 θ 2016	I-V 2017 XII 2016	NACE-PRODCOM
25 Proizvodnja gotovih metalnih proizvoda, osim mašina/strojeva i opreme	100,1	98,9	99,1	99,9	99,0	98,8	98,9	<i>Manufacture of fabricated metal products, except machinery and equipment</i>
26 Proizvodnja računara te elektroničkih i optičkih proizvoda	99,9	99,8	99,7	99,7	99,6	99,8	99,9	<i>Manufacture of computers, electronic and optical products</i>
27 Proizvodnja električne opreme	100,8	105,3	102,0	106,1	105,5	106,3	102,8	<i>Manufacture of electrical equipment</i>
28 Proizvodnja mašina/ strojeva i uređaja, d.n.	100,0	93,8	94,9	92,8	94,2	93,2	93,9	<i>Manufacture of machinery and equipment n.e.c.</i>
29 Proizvodnja motornih vozila, prikolica i poluprikolica	100,0	100,0	100,0	100,0	100,0	100,0	100,0	<i>Manufacture of motor vehicles, trailers, semi-trailers</i>
30 Proizvodnja ostalih prijevoznih sredstava	100,0	100,0	100,0	100,0	100,0	100,0	100,0	<i>Manufacture of other transport equipment</i>
31 Proizvodnja namještaja	100,0	99,6	99,8	99,0	99,3	99,4	99,9	<i>Manufacture of furniture</i>
32 Ostala prerađivačka industrija	100,0	100,0	100,0	100,0	100,0	100,0	100,0	<i>Other manufacturing</i>
D Proizvodnja i snabdijevanje/opskrba el. energijom, gasom/plinom, parom i klimatizacija	99,9	98,7	89,5	97,9	95,1	99,4	93,5	<i>Electricity, gas, steam and air conditioning supply</i>
35 Proizvodnja i snabdijevanje/opskrba el. energijom, gasom/plinom, parom i klimatizacija	99,9	98,7	89,5	97,9	95,1	99,4	93,5	<i>Electricity, gas, steam and air conditioning supply</i>

4.13 INDEKS CIJENA PROIZVOĐAČA INDUSTRIJSKIH PROIZVODA NA INOZEMNOM TRŽIŠTU, maj/svibanj 2017.

PRODUCER PRICE INDEX NON-DOMESTIC, May 2017

NACE - PRODCOM	V 2017 IV 2017	V 2017 V 2016	V 2017 XII 2016	I-V 2017 I-V 2016	V 2017 θ 2016	I-V 2017 θ 2016	I-V 2017 XII 2016	NACE-PRODCOM
UKUPAN INDEKS	100,8	106,3	105,4	104,9	106,0	104,5	103,9	TOTAL INDEX
PREMA GLAVNIM INDUSTRIJSKIM GRUPACIJAMA								BY MAIN INDUSTRIAL GROUPINGS
Energija	99,4	141,9	101,1	139,0	135,2	136,7	102,3	Energy
Intermedijarni proizvodi osim energije	101,9	109,1	109,1	106,2	108,3	105,4	106,2	Intermediate goods except energy
Kapitalni proizvodi	100,0	98,9	100,8	99,2	99,9	99,6	100,5	Capital goods
Trajni proizvodi za široku potrošnju	100,0	100,0	100,0	100,0	100,0	100,0	100,0	Durable consumer goods
Netrajni proizvodi za široku potrošnju	98,2	98,1	99,6	99,3	98,6	100,0	101,0	Non - durable consumer goods
PREMA PODRUČJIMA I OBLASTIMA KD-a								BY SECTIONS AND DIVISIONS OF CEA
B Vađenje ruda i kamena	100,0	100,0	99,8	100,0	100,1	100,1	99,8	Mining and quarrying
05 Vađenje uglja/ugljena i lignita	100,0	99,7	99,5	99,7	99,6	99,6	99,5	Mining of coal and lignite
07 Vađenje metalnih ruda	100,0	101,7	100,0	101,7	101,4	101,4	100,0	Mining of metal ores
08 Vađenje ostalih ruda i kamena	100,0	97,2	100,0	97,2	98,3	98,3	100,0	Other mining and quarrying
C Prerađivačka industrija	100,9	106,4	105,5	104,8	106,2	104,5	103,9	Manufacturing
10 Proizvodnja prehrambenih proizvoda	100,0	101,3	102,6	100,8	101,6	101,6	102,5	Manufacture of food products
11 Proizvodnja pića	100,0	100,1	100,0	101,2	100,6	100,6	100,0	Manufacture of beverages
12 Proizvodnja duhanskih proizvoda	100,0	98,3	100,0	98,3	99,3	99,3	100,0	Manufacture of tobacco products
13 Proizvodnja tekstila	100,0	100,0	100,0	100,0	100,0	100,0	100,0	Manufacture of textiles
14 Proizvodnja odjeće	100,0	90,4	101,3	88,7	92,7	91,1	99,6	Manufacture of wearing apparel
15 Proizvodnja kože i srodnih proizvoda	100,0	101,9	100,0	101,9	101,7	101,7	100,0	Manufacture of leather and related products
16 Prerada drveta/drva i proizvoda od drveta/drva i plute, osim namještaja; proizvodnja predmeta od slame i pletarskih materijala	100,0	101,6	100,6	101,3	101,2	101,1	100,5	Manufacture of wood and products of wood and cork except furniture; mfr. of articles of straw and plaiting materials
17 Proizvodnja papira i proizvoda od papira	101,0	101,2	102,2	100,5	100,5	100,4	102,2	Manufacture of paper and paper products
19 Proizvodnja koksa i rafiniranih naftnih proizvoda	99,6	152,9	101,3	146,9	143,8	143,9	101,4	Manufacture of coke, refined petroleum products
20 Proizvodnja hemikalija/ kemikalija i hemijskih/ kemijskih proizvoda	106,0	110,9	111,6	99,9	109,5	102,8	104,7	Manufacture of chemicals and chemical products
21 Proizvodnja osnovnih farmaceutskih proizvoda i farmaceutskih preparata	91,1	89,3	91,1	96,3	90,2	97,2	98,2	Manufacture of basic pharmaceutical products and pharmaceutical preparations
22 Proizvodnja proizvoda od gume i plastičnih masa	100,0	100,1	100,1	100,2	100,2	100,1	100,1	Manufacture of rubber and plastic products
23 Proizvodnja ostalih nemetalnih mineralnih proizvoda	100,0	99,2	100,1	100,3	100,2	100,2	100,1	Manufacture of other non-metallic mineral products
24 Proizvodnja baznih metala	102,2	115,3	113,8	111,2	113,2	108,9	109,5	Manufacture of basic metals

CIJENE
PRICES

4.13 INDEKS CIJENA PROIZVOĐAČA INDUSTRIJSKIH PROIZVODA NA INOZEMNOM TRŽIŠTU, maj/svibanj 2017. (nastavak)

PRODUCER PRICE INDEX NON-DOMESTIC, May 2017 (continued)

NACE - PRODCOM	V 2017 IV 2017	V 2017 V 2016	V 2017 XII 2016	I-V 2017 I-V 2016	V 2017 θ 2016	I-V 2017 θ 2016	I-V 2017 XII 2016	NACE-PRODCOM
25 Proizvodnja gotovih metalnih proizvoda, osim mašina/strojeva i opreme	100,2	101,2	105,6	102,4	103,3	102,1	104,4	<i>Manufacture of fabricated metal products, except machinery and equipment</i>
27 Proizvodnja električne opreme	101,1	114,7	121,4	114,3	118,6	114,8	117,5	<i>Manufacture of electrical equipment</i>
28 Proizvodnja mašina/ strojeva i uređaja, d.n.	100,0	98,4	97,7	97,5	97,9	97,7	97,5	<i>Manufacture of machinery and equipment n.e.c.</i>
29 Proizvodnja motornih vozila, prikolica i poluprikolica	100,1	100,8	100,2	100,7	100,5	100,4	100,1	<i>Manufacture of motor vehicles, trailers, semi-trailers</i>
30 Proizvodnja ostalih prijevoznih sredstava	100,0	100,0	100,0	100,0	100,0	100,0	100,0	<i>Manufacture of other transport equipment</i>
31 Proizvodnja namještaja	100,0	100,0	99,9	99,9	100,0	99,9	99,8	<i>Manufacture of furniture</i>
32 Ostala prerađivačka industrija	100,0	97,3	97,3	98,3	97,3	98,2	98,2	<i>Other manufacturing</i>
D Proizvodnja i snabdijevanje/opskrba el. energijom, gasom/plinom, parom i klimatizacija	96,0	93,4	88,2	116,3	93,0	115,8	109,8	<i>Electricity, gas, steam and air conditioning supply</i>
35 Proizvodnja i snabdijevanje/ opskrba el. energijom, gasom/plinom, parom i klimatizacija	96,0	93,4	88,2	116,3	93,0	115,8	109,8	<i>Electricity, gas, steam and air conditioning supply</i>

4.14 UKUPAN INDEKS CIJENA PROIZVOĐAČA INDUSTRIJSKIH PROIZVODA
PRODUCER PRICE INDEX TOTAL

Ø 2015=100

NACE - PRODCOM	2016								2017					NACE - PRODCOM
	V	VI	VII	VIII	IX	X	XI	XII	I	II	III	IV	V	
UKUPAN INDEKS PREMA GLAVNIM INDUSTRIJSKIM GRUPACIJAMA	96,0	97,5	96,8	95,6	95,5	95,4	96,1	97,1	98,4	99,5	98,5	98,8	99,1	TOTAL INDEX BY MAIN INDUSTRIAL GROUPINGS
Energija	93,3	93,2	93,2	93,3	93,3	92,7	99,2	102,2	103,2	103,3	96,5	96,6	96,2	Energy
Intermedijarni proizvodi osim energije	93,8	96,9	96,4	94,4	94,3	94	93,1	93,7	96,2	98,4	99,2	99,5	100,8	Intermediate goods except energy
Kapitalni proizvodi	100,5	100,7	100	99,3	99	99,3	98,9	98,9	97,5	98,2	98,8	98,6	98,6	Capital goods
Trajni proizvodi za široku potrošnju	99,7	99,6	99,7	99,6	99,7	99,6	99,8	99,6	99,6	99,7	99,5	99,6	99,6	Durable consumer goods
Netrajni proizvodi za široku potrošnju	100,1	100,0	98,0	97,4	97,5	97,4	97,5	98,3	98,5	98,7	98,9	98,9	98,4	Non - durable consumer goods
PREMA PODRUČJIMA I OBLASTIMA KD-a														BY SECTIONS AND DIVISIONS OF CEA
B Vađenje ruda i kamena	99,7	99,5	99,3	99,7	99,8	99,7	99,7	99,9	100,0	99,5	100,4	99,8	99,4	Mining and quarrying
05 Vađenje uglja/ugljena i lignita	99,9	99,8	99,4	99,9	100,0	99,9	99,9	100,1	100,2	99,6	100,6	100,3	99,7	Mining of coal and lignite
07 Vađenje metalnih ruda	100,0	99,1	99,1	99,1	99,1	99,1	100,2	100,2	100,2	100,2	100,2	100,2	100,2	Mining of metal ores
08 Vađenje ostalih ruda i kamena	98,9	98,9	98,9	98,6	98,6	98,6	98,7	98,7	98,7	98,7	98,7	96,5	96,4	Other mining and quarrying
C Prerađivačka industrija	96,2	97,9	97,1	95,7	95,7	95,4	94,9	96,2	97,6	99,0	99,6	99,8	100,3	Manufacturing
10 Proizvodnja prehrambenih proizvoda	98,8	98,7	96,0	94,8	95,0	94,9	95,1	96,2	96,7	96,9	97,2	97,2	97,2	Manufacture of food products
11 Proizvodnja pića	102,9	103,2	103,1	103,1	103,1	103,2	103,2	103,4	103,5	103,5	103,7	103,3	103,3	Manufacture of beverages
12 Proizvodnja duhanskih proizvoda	102,4	102	102	102	102	101	101,0	101,0	92,1	93,3	92,9	92,9	93,1	Mfr. of tobacco products
13 Proizvodnja tekstila	99,8	99,8	99,8	99,8	99,8	99,8	99,8	99,8	99,8	99,8	100,2	100,2	100,2	Manufacture of textiles
14 Proizvodnja odjeće	97,9	98,0	97,8	97,8	98,3	93,8	92,2	92,4	93,0	93,0	93,0	94,0	93,7	Manufacture of wearing apparel
15 Proizvodnja kože i srodnih proizvoda	100,5	100,5	100,5	100,5	100,5	100,5	100,5	101,3	101,4	101,4	101,4	101,4	101,4	Manufacture of leather and related products
16 Prerada drveta/drva i proizvoda od drveta/drva i plute, osim namještaja; proizvodnja predmeta od slame i pletarskih materijala	100,8	100,8	101,4	101,4	101,2	101,2	101,3	101,4	102,2	102,1	102,2	102,3	102,2	Manufacture of wood and products of wood and cork except furniture; mfr. of articles of straw and plaiting materials
17 Proizvodnja papira i proizvoda od papira	99,1	100,4	100,8	100,4	99,8	98,8	98,9	98,4	100,3	100,2	99,4	99,2	99,9	Manufacture of paper and paper products
18 Štampanje/tiskanje i umnožavanje snimljenih zapisa	101,6	99,7	98,9	97,7	97,7	99,5	99,5	96,8	98,5	94,7	96,2	96,8	95,0	Printing and reproduction of recorded media
19 Proizvodnja koksa i rafiniranih naftnih proizvoda	81,7	81,5	82,7	85,1	85,4	81,2	83,7	107,4	115,7	116,9	114,6	114,5	113,8	Manufacture of coke, refined petroleum products
20 Proizvodnja hemikalija/kemikalija i hemijskih/kemijskih proizvoda	93,1	93,1	92,2	90,9	91,2	91,7	90,3	91,0	91,1	92,5	96,4	96,4	99,7	Manufacture of chemicals and chemical products
21 Proizvodnja osnovnih farmaceutskih proizvoda i farmaceutskih preparata	100,3	100,3	98,9	98,9	98,9	98,9	98,9	98,9	99,2	100,9	100,9	100,9	95,0	Manufacture of basic pharmaceutical products and pharmaceutical preparations

4.14 UKUPAN INDEKS CIJENA PROIZVOĐAČA INDUSTRIJSKIH PROIZVODA (nastavak)
PRODUCER PRICE INDEX TOTAL (continued)

Ø 2015=100

NACE - PRODCOM	2016								2017					NACE - PRODCOM
	V	VI	VII	VIII	IX	X	XI	XII	I	II	III	IV	IV	
22 Proizvodnja proizvoda od gume i plastičnih masa	100,7	100,8	100,7	100,7	100,7	100,7	100,7	100,6	100,8	100,9	100,9	100,9	100,9	Manufacture of rubber and plastic products
23 Proizvodnja ostalih nemetalnih mineralnih proizvoda	99,6	99,5	99,4	99,4	99,2	99,1	99,2	99,3	99,4	100,5	100,1	99,3	100,3	Manufacture of other non-metallic mineral products
24 Proizvodnja baznih metala	87,5	93,8	93,3	89,3	89,3	89,2	87,4	88,5	93,7	96,9	97,5	99,3	101,0	Manufacture of basic metals
25 Proizvodnja gotovih metalnih proizvoda, osim mašina/ strojeva i opreme	100,4	102,4	102,3	99,7	98,9	98,6	97,1	97,7	97,5	99,9	100,9	100,6	100,7	Manufacture of fabricated metal products, except machinery and equipment
26 Proizvodnja računara te elektroničkih i optičkih proizvoda	99,6	99,8	99,8	99,7	99,7	100,0	99,7	99,7	99,7	99,7	99,5	99,5	99,4	Manufacture of computers, electronic and optical products
27 Proizvodnja električne opreme	92,9	94,7	89,8	90,2	89,8	87,9	90,4	89,9	95,4	102,3	104,7	103,2	104,2	Manufacture of electrical equipment
28 Proizvodnja mašina/ strojeva i uređaja, d.n.	98,6	99,8	99,3	99,3	98,3	98,3	97,8	99,0	95,1	95,7	95,7	96,1	96,1	Manufacture of machinery and equipment n.e.c.
29 Proizvodnja motornih vozila, prikolica i poluprikolica	99,4	100,0	100,0	99,9	99,9	100,0	100,0	100,0	100,1	100,1	100,1	100,1	100,2	Manufacture of motor vehicles, trailers, semi-trailers
30 Proizvodnja ostalih prijevoznih sredstava	100,0	100,0	100,0	100,0	100,0	100,0	100,0	100,0	100,0	100,0	100,0	100,0	100,0	Manufacture of other transport equipment
31 Proizvodnja namještaja	99,6	99,5	99,6	99,5	99,6	99,5	99,7	99,6	99,5	99,5	99,4	99,5	99,5	Manufacture of furniture
32 Ostala prerađivačka industrija	100,5	100,5	100,5	100,5	100,5	100,5	100,5	100,5	101,8	98,4	98,4	98,4	98,4	Other manufacturing
D Proizvodnja i snabdijevanje/ opskrba električnom energijom, gasom/plinom, parom i klimatizacija	92,5	92,5	92,5	91,8	91,8	91,8	102,0	102,0	101,9	101,9	91,1	91,4	91,3	Electricity, gas, steam and air conditioning supply
35 Proizvodnja i snabdijevanje/ opskrba električnom energijom, gasom/plinom, parom i klimatizacija	92,5	92,5	92,5	91,8	91,8	91,8	102,0	102,0	101,9	101,9	91,1	91,4	91,3	Electricity, gas, steam and air conditioning supply

4.15 INDEKSI CIJENA PROIZVOĐAČA INDUSTRIJSKIH PROIZVODA NA DOMAĆEM TRŽIŠTU
PRODUCER PRICE INDICES ON DOMESTIC MARKET

Ø 2015=100

NACE - PRODCOM	2016								2017					NACE - PRODCOM
	V	VI	VII	VIII	IX	X	XI	XII	I	II	III	IV	V	
UKUPAN INDEKS	97,1	98,0	97,2	96,2	96,3	96,2	97,6	98,4	99,5	99,8	97,7	97,9	97,9	TOTAL INDEX
PREMA GLAVNIM INDUSTRIJSKIM GRUPACIJAMA														BY MAIN INDUSTRIAL GROUPINGS
Energija	94,4	94,3	94,3	94,3	94,3	94,0	100,8	100,9	101,6	101,5	94,0	94,3	93,9	Energy
Intermedijarni proizvodi osim energije	96,3	98,7	98,5	96,3	96,5	96,3	94,4	96,0	98,9	99,8	100,6	100,9	101,3	Intermediate goods except energy
Kapitalni proizvodi	99,1	99,1	99,1	99,1	98,7	98,8	98,7	98,7	94,9	93,7	93,7	94,2	94,2	Capital goods
Trajni proizvodi za široku potrošnju	99,1	99,1	99,1	99,1	99,1	98,8	98,8	98,8	98,8	99,2	98,2	98,6	98,6	Durable consumer goods
Netrajni proizvodi za široku potrošnju	100,3	100,3	97,7	97,0	97,2	97,2	97,4	98,4	98,3	98,6	98,8	98,8	98,7	Non - durable consumer goods
PREMA PODRUČJIMA I OBLASTIMA KD-a														BY SECTIONS AND DIVISIONS OF CEA
B Vađenje ruda i kamena	99,7	99,5	99,2	99,7	99,8	99,7	99,7	99,9	100,0	99,5	100,4	99,8	99,3	Mining and quarrying
05 Vađenje uglja/ugljena i lignita	99,9	99,8	99,4	99,9	100,0	99,9	99,9	100,1	100,2	99,6	100,6	100,3	99,7	Mining of coal and lignite
07 Vađenje metalnih ruda	100,0	97,2	97,2	97,2	97,2	97,2	97,2	97,2	97,2	97,2	97,2	97,2	97,2	Mining of metal ores
08 Vađenje ostalih ruda i kamena	98,8	98,8	98,8	98,8	98,8	98,8	98,9	98,9	98,9	98,9	98,9	96,4	96,3	Other mining and quarrying
C Prerađivačka industrija	97,9	99,1	98,1	96,7	97,0	96,7	95,8	97,0	98,6	99,2	99,5	99,7	99,8	Manufacturing
10 Proizvodnja prehrambenih proizvoda	98,9	98,8	95,4	94,2	94,4	94,3	94,5	95,9	95,9	96,2	96,5	96,6	96,6	Manufacture of food products
11 Proizvodnja pića	102,7	103,0	102,9	102,9	102,9	103,0	103,0	103,2	103,3	103,3	103,5	103,1	103,1	Manufacture of beverages
12 Proizvodnja duhanskih proizvoda	103,4	103,4	103,4	103,4	103,4	102,1	102,1	102,1	90,4	92,0	91,5	91,5	91,7	Manufacture of tobacco products
13 Proizvodnja tekstila	97,3	97,3	97,3	97,3	97,3	97,3	97,3	97,3	96,9	96,9	98,5	98,5	98,5	Manufacture of textiles
14 Proizvodnja odjeće	100,7	100,9	100,4	100,5	101,5	100,0	100,4	99,8	99,9	101,4	101,3	100,8	100,1	Manufacture of wearing apparel
15 Proizvodnja kože i srodnih proizvoda	100,8	100,8	100,8	100,8	100,8	100,8	100,8	100,8	100,8	100,8	100,8	100,8	100,8	Manufacture of leather and related products
16 Prerada drveta/drva i proizvoda od drveta/drva i plute, osim namještaja; proizvodnja predmeta od slame i pletarskih materijala	100,7	100,7	101,0	100,7	100,3	100,3	100,4	100,2	101,8	101,4	101,5	101,7	101,5	Manufacture of wood and products of wood and cork except furniture; mfr. of articles of straw and plaiting materials
17 Proizvodnja papira i proizvoda od papira	97,1	97,7	98,0	97,4	97,2	96,9	96,6	96,8	96,9	96,8	96,9	96,8	97,0	Manufacture of paper and paper products
18 Štampanje/ tiskanje i umnožavanje snimljenih zapisa	101,6	99,7	98,9	97,7	97,7	99,5	99,5	96,8	98,5	94,7	96,2	96,8	95,0	Printing and reproduction of recorded media
19 Proizvodnja koks i rafiniranih naftnih proizvoda	86,1	85,3	87,6	92,9	93,5	88,2	88,2	88,2	106,9	107,1	99,7	99,4	98,3	Manufacture of coke, refined petroleum products
20 Proizvodnja hemikalija/kemikalija i hemijskih/kemijskih proizvoda	97,6	96,8	95,4	93,5	94,4	93,2	92,3	92,1	93,1	93,8	98,4	98,7	96,3	Manufacture of chemicals and chemical products
21 Proizvodnja osnovnih farmaceutskih proizvoda i farmaceutskih preparata	100,5	100,5	100,5	100,5	100,5	100,5	100,5	100,5	101,2	106,3	106,3	106,3	106,3	Manufacture of basic pharmaceutical products and pharmaceutical preparations

4.15 INDEKSI CIJENA PROIZVOĐAČA INDUSTRIJSKIH PROIZVODA NA DOMAĆEM TRŽIŠTU (nastavak)
PRODUCER PRICE INDICES ON DOMESTIC MARKET (continued)

Ø 2015=100

NACE - PRODCOM	2016								2017					NACE - PRODCOM
	V	VI	VII	VIII	IX	X	XI	XII	I	II	III	IV	V	
22 Proizvodnja proizvoda od gume i plastičnih masa	101,1	101,1	101,1	101,1	101,1	101,1	101,1	100,9	101,3	101,4	101,4	101,4	101,4	Manufacture of rubber and plastic products
23 Proizvodnja ostalih nemetalnih mineralnih proizvoda	99,7	99,6	99,5	99,6	99,3	99,2	99,3	99,4	99,6	100,8	100,3	99,4	100,6	Manufacture of other non-metallic mineral products
24 Proizvodnja baznih metala	91,7	97,8	97,2	92,6	93,7	93,6	89,2	92,6	100,2	101,8	102,5	104,5	105,5	Manufacture of basic metals
25 Proizvodnja gotovih metalnih proizvoda, osim mašina/ strojeva i opreme	98,1	99,8	100,8	98,7	98,5	98,9	97,0	97,9	97,0	96,6	96,6	96,9	97,0	Manufacture of fabricated metal products, except machinery and equipment
26 Proizvodnja računara te elektroničkih i optičkih proizvoda	99,6	99,8	99,8	99,7	99,7	100,0	99,7	99,7	99,7	99,7	99,5	99,5	99,4	Manufacture of computers, electronic and optical products
27 Proizvodnja električne opreme	95,4	96,0	94,9	96,8	93,4	92,5	94,1	98,5	99,9	101,0	105,3	99,7	100,5	Manufacture of electrical equipment
28 Proizvodnja mašina/strojeva i uređaja, d.n.	100,0	100,0	100,0	100,0	98,8	98,8	98,8	98,8	92,1	92,1	92,1	93,8	93,8	Manufacture of machinery and equipment n.e.c.
29 Proizvodnja motornih vozila, prikolica i poluprikolica	100,0	100,0	100,0	100,0	100,0	100,0	100,0	100,0	100,0	100,0	100,0	100,0	100,0	Manufacture of motor vehicles, trailers, semi-trailers
30 Proizvodnja ostalih prijevoznih sredstava	100,0	100,0	100,0	100,0	100,0	100,0	100,0	100,0	100,0	100,0	100,0	100,0	100,0	Manufacture of other transport equipment
31 Proizvodnja namještaja	99,0	99,0	99,0	99,0	99,0	98,8	98,8	98,8	98,8	99,2	98,2	98,6	98,6	Manufacture of furniture
32 Ostala prerađivačka industrija	100,0	100,0	100,0	100,0	100,0	100,0	100,0	100,0	100,0	100,0	100,0	100,0	100,0	Other manufacturing
D Proizvodnja i snabdijevanje/ opskrba električnom energijom, gasom/plinom, parom i klimatizacija	92,6	92,6	92,6	91,9	91,9	91,9	102,1	102,1	101,8	101,8	91,0	91,5	91,4	Electricity, gas, steam and air conditioning supply
35 Proizvodnja i snabdijevanje/ opskrba električnom energijom, gasom/plinom, parom i klimatizacija	92,6	92,6	92,6	91,9	91,9	91,9	102,1	102,1	101,8	101,8	91,0	91,5	91,4	Electricity, gas, steam and air conditioning supply

4.16 INDEKSI CIJENA PROIZVOĐAČA INDUSTRIJSKIH PROIZVODA NA INOZEMNOM TRŽIŠTU
PRODUCER PRICE INDICES ON NON-DOMESTIC MARKET

Ø 2015=100

NACE - PRODCOM	2016								2017					NACE - PRODCOM
	V	VI	VII	VIII	IX	X	XI	XII	I	II	III	IV	V	
UKUPAN INDEKS PREMA GLAVNIM INDUSTRIJSKIM GRUPACIJAMA	94,7	96,8	96,2	94,9	94,5	94,3	94,3	95,5	96,9	99,0	99,6	99,9	100,7	TOTAL INDEX BY MAIN INDUSTRIAL GROUPINGS
Energija	81,9	82,0	82,4	83,0	82,9	80,2	83,7	114,9	117,3	119,0	118,1	116,9	116,2	Energy
Intermedijarni proizvodi osim energije	92,0	95,6	94,9	93,0	92,6	92,2	92,2	92,0	94,2	97,3	98,1	98,5	100,4	Intermediate goods except energy
Kapitalni proizvodi	100,9	101,1	100,2	99,3	99,1	99,4	98,9	99,0	98,2	99,4	100,2	99,8	99,8	Capital goods
Trajni proizvodi za široku potrošnju	99,9	99,8	99,9	99,7	99,9	99,8	100,1	99,9	99,8	99,8	99,9	99,9	99,9	Durable consumer goods
Netrajni proizvodi za široku potrošnju	99,4	99,3	98,9	98,4	98,5	98,0	97,8	97,9	99,3	99,1	99,1	99,3	97,5	Non - durable consumer goods
PREMA PODRUČJIMA I OBLASTIMA KD-a														BY SECTIONS AND DIVISIONS OF CEA
B Vadenje ruda i kamena	100,0	100,1	100,1	99,6	99,6	99,6	100,2	100,2	100,0	100,0	100,0	100,0	100,0	Mining and quarrying
05 Vadenje uglja/ugljena i lignita	100,0	100,1	100,1	100,2	100,2	100,2	100,2	100,2	99,7	99,7	99,7	99,7	99,7	Mining of coal and lignite
07 Vadenje metalnih ruda	100,0	100,0	100,0	100,0	100,0	100,0	101,7	101,7	101,7	101,7	101,7	101,7	101,7	Mining of metal ores
08 Vadenje ostalih ruda i kamena	100,0	100,0	100,0	97,2	97,2	97,2	97,2	97,2	97,2	97,2	97,2	97,2	97,2	Other mining and quarrying
C Prerađivačka industrija	94,7	96,8	96,2	94,9	94,5	94,3	94,2	95,5	96,8	98,9	99,6	99,9	100,8	Manufacturing
10 Proizvodnja prehrambenih proizvoda	98,6	98,5	98,4	97,5	97,5	97,5	97,5	97,4	99,8	99,8	99,9	99,9	99,9	Manufacture of food products
11 Proizvodnja pića	105,4	105,4	105,4	105,4	105,4	105,4	105,4	105,5	105,5	105,5	105,5	105,5	105,5	Manufacture of beverages
12 Proizvodnja duhanskih proizvoda	99,4	97,7	97,7	97,7	97,7	97,7	97,7	97,7	97,7	97,7	97,7	97,7	97,7	Manufacture of tobacco products
13 Proizvodnja tekstila	100,7	100,7	100,7	100,7	100,7	100,7	100,7	100,7	100,7	100,7	100,7	100,7	100,7	Manufacture of textiles
14 Proizvodnja odjeće	95,2	95,2	95,2	95,2	95,2	87,7	84,0	85,0	84,9	83,2	83,2	86,1	86,1	Manufacture of wearing apparel
15 Proizvodnja kože i srodnih proizvoda	100,1	100,1	100,1	100,1	100,1	100,1	100,1	102,0	102,0	102,0	102,0	102,0	102,0	Manufacture of leather and related products
16 Prerada drveta/drva i proizvoda od drveta/drva i plute, osim namještaja; proizvodnja predmeta od slame i pletarskih materijala	100,9	100,8	101,6	101,6	101,5	101,5	101,6	101,9	102,4	102,4	102,4	102,5	102,5	Manufacture of wood and products of wood and cork except furniture; mfr. of articles of straw and plaiting materials
17 Proizvodnja papira i proizvoda od papira	100,4	102,0	102,5	102,3	101,4	100,0	100,3	99,4	102,4	102,3	101,0	100,6	101,6	Manufacture of paper and paper products
19 Proizvodnja koksa i rafiniranih naftnih proizvoda	79,0	79,2	79,7	80,3	80,5	76,9	80,9	119,2	119,7	121,4	121,3	121,3	120,8	Manufacture of coke, refined petroleum products
20 Proizvodnja hemikalija/ kemikalija i hemijskih/ kemijskih proizvoda	91,2	91,6	90,8	89,8	89,8	91,1	89,5	90,6	90,3	92,0	95,6	95,4	101,1	Manufacture of chemicals and chemical products
21 Proizvodnja osnovnih farmaceutskih proizvoda i farmaceutskih preparata	100,2	100,2	98,2	98,2	98,2	98,2	98,2	98,2	98,2	98,2	98,2	98,2	89,5	Manufacture of basic pharmaceutical products and pharmaceutical preparations
22 Proizvodnja proizvoda od gume i plastičnih masa	100,4	100,5	100,4	100,4	100,4	100,4	100,4	100,4	100,4	100,5	100,5	100,5	100,5	Manufacture of rubber and plastic products
23 Proizvodnja ostalih nemetalnih mineralnih proizvoda	99,0	98,3	98,2	98,2	98,1	98,1	98,1	98,1	98,1	98,2	98,4	98,2	98,2	Manufacture of other non-metallic mineral products

4.16 INDEKSI CIJENA PROIZVOĐAČA INDUSTRIJSKIH PROIZVODA NA INOZEMNOM TRŽIŠTU (nastavak)
PRODUCER PRICE INDICES ON NON-DOMESTIC MARKET (continued)

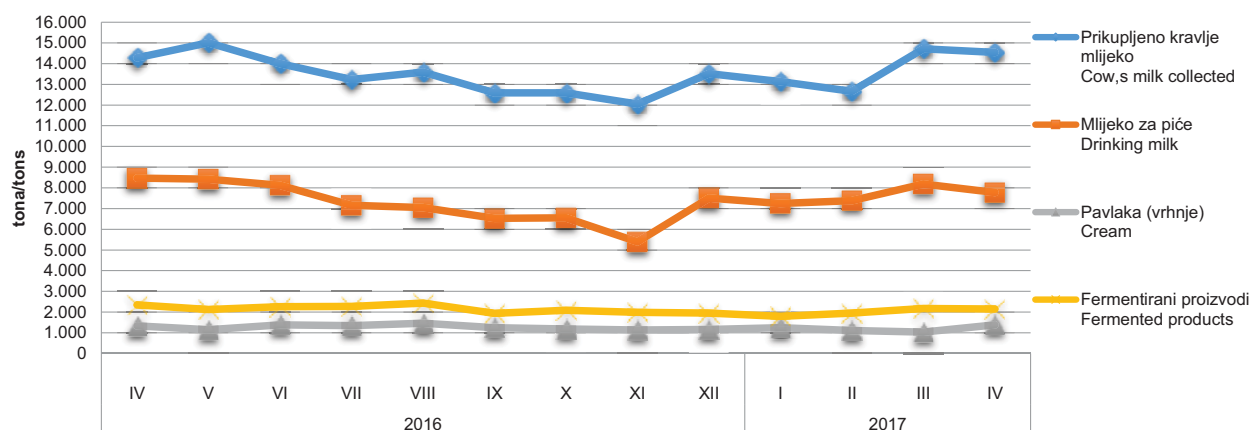
Ø 2015=100

NACE - PRODCOM	2016								2017					NACE - PRODCOM
	V	VI	VII	VIII	IX	X	XI	XII	I	II	III	IV	V	
24 Proizvodnja baznih metala	84,9	91,3	90,9	87,2	86,5	86,4	86,2	86,0	89,3	93,6	94,2	95,8	97,9	Manufacture of basic metals
25 Proizvodnja gotovih metalnih proizvoda, osim mašina/strojeva i opreme	101,9	104,0	103,2	100,4	99,2	98,4	97,2	97,6	97,8	102,0	103,7	102,9	103,1	Manufacture of fabricated metal products, except machinery and equipment
27 Proizvodnja električne opreme	92,1	94,3	88,1	88,0	88,6	86,4	89,2	87,0	93,7	102,8	104,5	104,5	105,6	Manufacture of electrical equipment
28 Proizvodnja mašina/ strojeva i uređaja, d.n.	98,3	99,8	99,1	99,1	98,2	98,2	97,5	99,0	95,8	96,6	96,6	96,7	96,7	Manufacture of machinery and equipment n.e.c.
29 Proizvodnja motornih vozila, prikolica i poluprikolica	99,4	100,0	100,0	99,9	99,9	100,0	100,0	100,0	100,1	100,1	100,1	100,1	100,2	Manufacture of motor vehicles, trailers, semi-trailers
30 Proizvodnja ostalih prijevoznih sredstava	100,0	100,0	100,0	100,0	100,0	100,0	100,0	100,0	100,0	100,0	100,0	100,0	100,0	Manufacture of other transport equipment
31 Proizvodnja namještaja	99,8	99,7	99,8	99,6	99,8	99,7	100,0	99,9	99,7	99,6	99,8	99,8	99,8	Manufacture of furniture
32 Ostala prerađivačka industrija	100,6	100,6	100,6	100,6	100,6	100,6	100,6	100,6	102,4	97,9	97,9	97,9	97,9	Other manufacturing
D Proizvodnja i snabdijevanje/ opskrba električnom energijom, gasom/plinom, parom i klimatizacija	85,2	85,2	85,2	85,2	81,5	85,2	88,6	90,3	113,0	117,2	102,9	82,9	79,6	Electricity, gas, steam and air conditioning supply
35 Proizvodnja i snabdijevanje/ opskrba električnom energijom, gasom/plinom, parom i klimatizacija	85,2	85,2	85,2	85,2	81,5	85,2	88,6	90,3	113,0	117,2	102,9	82,9	79,6	Electricity, gas, steam and air conditioning supply

5.1 PRIKUPLJANJE KRAVLJEG MLIJEKA I PROIZVODNJA MLIJEČNIH PROIZVODA
COLLECTION OF COW'S MILK AND PRODUCTION OF DAIRY PRODUCTS

	Prikupljeno kravlje mlijeko <i>Cow's milk collected</i>			Proizvodnja kravljeg mlijeka i mliječna proizvodnja, t <i>Cow's milk and dairy products, t</i>					
	količina, t <i>Quantity, t</i>	sadržaj masti, % <i>Fat content, %</i>	sadržaj proteina, % <i>Protein content, %</i>	mlijeko za piće <i>Drinking milk</i>	pavlaka (vrhnje) <i>Cream</i>	kajmak <i>Kaymak</i>	fermentirani proizvodi <i>Fermented products</i>	maslac <i>Butter</i>	kravlji sir <i>Cheese from cow,s milk only</i>
θ 2016*	13.466,1	3,9	3,3	7.384,6	1.280,5	20,7	2.133,1	42,0	322,8
2016* I	13.427,6	4,0	3,4	7.619,3	1.054,0	11,7	1.887,9	16,8	291,2
II	13.281,7	3,9	3,3	7.503,0	1.331,4	16,4	2.046,9	32,7	285,9
III	14.040,4	4,0	3,3	8.282,5	1.576,6	17,6	2.272,4	16,1	314,2
IV	14.280,0	3,9	3,3	8.471,6	1.338,0	19,6	2.352,6	35,2	310,1
V	15.008,5	3,9	3,3	8.420,3	1.146,5	20,3	2.118,6	38,3	355,6
VI	13.995,8	3,9	3,3	8.123,1	1.384,3	27,6	2.259,2	60,0	352,5
VII	13.234,3	3,9	3,3	7.160,0	1.348,7	20,6	2.270,1	98,5	323,8
VIII	13.588,9	3,9	3,3	7.049,0	1.461,4	31,6	2.433,9	76,6	368,1
IX	12.588,7	3,9	3,3	6.533,9	1.243,0	21,2	1.937,8	39,1	316,7
X	12.584,4	3,9	3,3	6.558,4	1.188,8	21,6	2.084,6	36,2	312,7
XI	12.048,1	4,0	3,4	5.392,2	1.136,9	15,4	1.987,6	16,3	322,4
XII	13.514,3	4,1	3,4	7.501,9	1.156,2	25,2	1.945,8	38,6	320,9
2017 I	13.128,6	4,1	3,4	7.251,4	1.241,0	19,8	1.793,7	18,6	293,7
II	12.663,4	4,0	3,4	7.378,7	1.108,6	22,1	1.957,1	17,2	267,3
III	14.710,7	3,9	3,3	8.189,6	1.033,3	19,6	2.170,8	20,1	329,0
IV	14.548,9	3,9	3,3	7.780,6	1.385,1	24,5	2.145,6	19,1	343,0

Prikupljeno kravlje mlijeko i proizvodnja mliječnih proizvoda
Collected cow's milk and produced dairy products



5.2 PRODAJA POLJOPRIVREDNIH PROIZVODA NA PIJACAMA/TRŽNICAMA, april/travanj 2017.

SALE OF AGRICULTURE PRODUCTS ON GREEN MARKETS, April 2017

	IV 2017			I - IV 2017		Index I - IV 2017 I - IV 2016		
	količina u tonama Quantity in tons	vrijednost u KM Value in KM	prosječna cijena KM/kg Average price KM/kg	količina u tonama Quantity in tons	vrijednost u KM Value in KM	količina Quantity	vrijednost Value	
Ukupno	-	1.564.702	-	-	5.406.768	-	86,7	Total
Žita	-	15.264	-	-	53.757	-	34,6	Cereals
Pšenica	4	3.273	0,74	18	11.883	36,5	50,1	Wheat
Ječam	0	285	0,77	1	904	63,5	72,9	Barley
Kukuruz u zrnu	16	9.761	0,60	53	33.075	18,4	26,5	Maize, grain
Ostala žita	-	1.945	-	5	7.895	-	-	Other cereals
Krompir, konzumni	105	103.683	0,99	379	346.304	53,9	59,8	Potatoes, mercantile
Rezano cvijeće i rezani	-	870	-	-	990	-	21,2	Flowers and cut grooves
Povrće	-	765.042	-	-	2.439.449	-	91,6	Vegetables
Paradajz, konzumni	22	67.053	2,67	58	179.711	88,3	91,3	Tomatoes, mercantile
Grah	21	88.704	5,48	78	352.303	83,9	80,3	Beans
Cmi luk	54	73.727	1,38	210	263.174	106,5	97,0	Onions
Kupus	34	43.079	1,27	115	128.112	71,7	68,8	Cabbage
Mrkva	21	33.505	1,57	83	139.476	74,9	78,4	Carrot
Paprika, konzumna	29	80.960	2,77	73	202.129	117,5	95,8	Pepper
Krastavci, konzumni	25	65.586	2,59	47	118.794	95,6	84,2	Cucumbers
Špinat	41	77.136	1,88	117	255.350	113,8	102,9	Spinach
Zelena salata	22	55.300	2,53	63	172.305	92,2	101,9	Lettuce
Ostalo povrće	-	179.993	-	-	628.097	-	100,7	Other vegetables
Voće	-	327.354	-	-	1.222.047	-	93,8	Fruits
Jabuke	81	112.005	1,38	324	569.564	91,5	123,2	Apples
Kruške	11	30.436	2,76	40	103.823	81,5	81,1	Pears
Trešnje	5	24.800	4,99	5	24.800	231,2	234,5	Cherries
Orasi u ljusci	3	14.846	5,33	11	66.628	54,8	54,2	Walnuts in shell
Jagode	11	52.445	4,79	12	59.695	124,9	141,7	Strawberries
Mandarine	15	28.172	1,83	128	184.941	78,9	74,6	Tangerines
Ostalo voće	-	64.650	-	-	212.596	-	73,7	Other fruits
Grožđe	-	19.390	-	-	60.926	-	79,1	Grapes
Grožđe, konzumno	3	19.390	6,08	11	60.926	69,8	79,1	Table grapes
Maslinovo ulje od masl.iz vlas.proiz., 000 l	1	15.060	14,91	2	40.440	114,0	114,4	Olive oil, from own production, 000 l
Perad i jaja	-	189.961	-	-	702.946	-	83,9	Poultry and eggs
Kokoš, zaklana i očišćena	12	60.708	4,93	47	192.983	92,2	79,1	Hens (slaughtered, cleaned)
Ćurka/tuka, zakl. i očišć.	0	1.740	7,25	1	3.830	400,0	262,3	Slaughtered and cleaned turkey
Ostala perad, zakl. i očišć.	-	-	-	-	1.100	-	23,9	Other poultry,
Jaja, konzumna, 000 kom.	463	127.513	0,28	1.888	505.033	85,9	85,9	Eggs, 000 p.
Mlijeko	-	66.423	-	-	243.573	-	103,9	Milk
Mlijeko, svježe kravlje, 000 l	62	66.214	1,07	225	242.889	96,6	104,0	Cow milk, fresh, 000 l
Mlijeko, ostalo, 000 l	0	209	2,99	0	684	-	-	Milk, other, 000 l
Med i vosak	-	54.185	-	-	276.306	-	87,1	Honey and wax
Med	6	54.185	9,57	23	276.306	101,5	87,1	Honey
Riba	-	7.470	-	-	20.030	-	74,0	Fish
Riba, morska	1	4.500	6,43	2	12.800	79,4	75,6	Marine fish
Riba, riječna i jezerska	0	2.970	9,28	1	7.230	63,3	71,2	River and lake fish

5.3 PRODAJA I OTKUP POLJOPRIVREDNIH PROIZVODA, april/travanj 2017., vrijednost u KM

SALE AND PURCHASE OF AGRICULTURE PRODUCTS, April 2017, value in KM

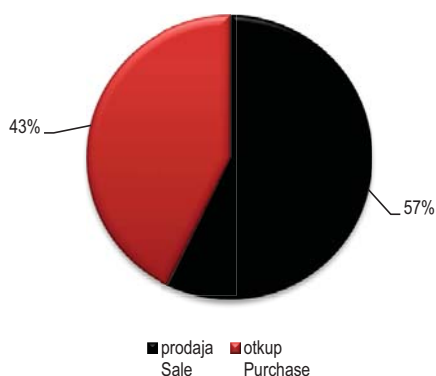
	IV 2017			I-IV 2017			Index I-IV 2017 I-IV 2016			
	ukupno Total	prodaja Sale	otkup Purchase	ukupno Total	prodaja Sale	otkup Purchase	ukupno Total	prodaja Sale	otkup Purchase	
Ukupno	20.319.487	11.621.312	8.698.175	77.779.077	40.597.059	37.182.018	102,8	113,5	93,3	Total
Ratarstvo	268.652	50.626	218.026	1.345.606	314.296	1.031.310	207,9	123,2	263,0	Field crops
Žita	30.191	12.513	17.678	99.812	68.990	30.822	1)	1)	1)	Cereals
Industrijsko bilje	44.478	33.399	11.079	72.720	33.399	39.321	203,6	-	110,1	Industrial crops
Stočno krmno bilje	15.000	-	15.000	15.000	-	15.000	91,5	-	91,5	Fodder crops
Krompir i suho mahunasto povrće	22.421	1.968	20.453	185.941	137.910	48.031	123,6	99,7	396,6	Potatoes and pulses
Povrće	156.562	2.746	153.816	972.133	73.997	898.136	232,0	78,1	277,0	Vegetables
Sadni materijal	1.675.376	1.675.376	-	2.419.880	2.419.880	-	60,9	60,9	-	Planting material
Voćarstvo i vinogradarstvo	1.845.929	1.217.355	628.574	4.706.036	3.540.881	1.165.155	108,4	97,7	156,1	Fruit and viticulture
Voće i grožđe	957.156	328.582	628.574	1.586.512	421.357	1.165.155	173,6	355,0	146,5	Fruit and grapes
Alkoholna pića	888.773	888.773	-	3.119.299	3.119.299	-	91,0	91,0	-	Alcoholic beverages
Maslinovo ulje	-	-	-	225	225	-	-	-	-	Olive oil
Stočarstvo	15.537.760	7.713.108	7.824.652	65.282.584	30.411.417	34.871.167	101,9	120,0	90,1	Livestock breeding
Stoka	1.638.400	707.660	930.740	6.238.654	2.990.453	3.248.201	70,9	140,0	48,8	Livestock - live weight
Perad i jaja	6.232.929	6.003.442	229.487	26.078.868	23.437.172	2.641.696	114,8	119,2	86,3	Poultry and eggs
Mlijeko	7.027.765	1.002.006	6.025.759	28.891.876	3.983.792	24.908.084	103,2	113,7	101,7	Milk
Koža i vuna	638.666	-	638.666	4.073.186	-	4.073.186	89,6	-	90,5	Leather and wool
Ostali proizvodi	991.770	964.847	26.923	4.024.971	3.910.585	114.386	153,4	151,9	227,5	Other products
Med i vosak	28.423	1.500	26.923	120.386	6.000	114.386	213,9	100,0	227,5	Honey and wax
Riba	963.347	963.347	-	3.904.585	3.904.585	-	152,0	152,0	-	Fish

1) indeksi preko 400% se ne objavljuju

1) indices over 400% are not published

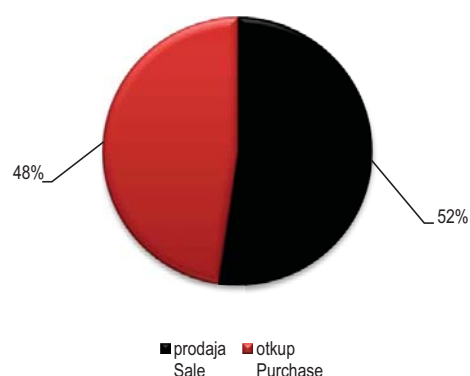
Udio prodaje i otkupa poljoprivrednih proizvoda, april/travanj 2017., %

Share of purchase and sale of agricultural products, April 2017, %



Udio prodaje i otkupa poljoprivrednih proizvoda, I - IV 2017., %

Share of purchase and sale of agricultural products, period I - IV 2017, %



5.4 PRODAJA I OTKUP POLJOPRIVREDNIH PROIZVODA, april/travanj 2017., količina

SALE AND PURCHASE OF AGRICULTURE PRODUCTS, April 2017, quantity

	IV 2017			I-IV 2017			
	ukupno Total	prodaja Sale	otkup Purchase	ukupno Total	prodaja Sale	otkup Purchase	
Soja, suho zmo, tona	12	4	8	29	4	24	Soya-bean, dried, tons
Duhan suhi/suvi list, tona	-	-	-	8	-	8	Tobacco, (dry leaf), tons
Krompir/krumpir, konzumni, tona	37	2	36	107	8	99	Potatoes, mercantile, tons
Krompir/krumpir sjemenski, tona	17	3	15	169	154	15	Potatoes seed, tons
Kupus glavica, tona	38	-	37	113	-	113	Cabbage, tons
Jabuke (konzumne i za preradu), tona	311	41	270	767	144	623	Apples (eating and processing), tons
Vino, 000 l.	235	235	-	990	990	-	Wine, thousand litre
Telad, tona	16	2	14	95	38	57	Calves, tons
Goveda (starosti od 1 do 2 godine), tona	109	7	102	519	59	460	Cattle (1-2 years), tons
Krave, bikovi i junad (starosti od 2 godine), tona	73	41	32	366	305	61	Cows, bulls and heifers (2 year), tons
Svinje, tona	100	13	87	378	110	268	Pigs, tons
Janjad, tona	14	-	14	19	-	19	Lambs, tons
Tovljeni pilići (brojleri), tona	2.149	2.012	137	9.573	8.076	1.497	Fattened chicken, tons
Jednodnevni pilići, 000 kom.	1.007	1.007	-	3.137	3.120	17	One - day chicken, 000 pieces
Jaja konzumna, 000 kom.	5.570	5.570	-	26.140	26.140	-	Eggs, 000 pieces
Mlijeko kravlje, 000 l	13.322	1.517	11.805	54.505	6.128	48.377	Cow milk, 000 liter
Pastrmka/Pastrva, tona	126	126	-	472	472	-	Trout, tons

5.5 PROSJEČNA CIJENA PRODAJE I OTKUPA VAŽNIJIH POLJOPRIVREDNIH PROIZVODA, APRIL/TRAVANJ 2017., PROSJEČNA CIJENA U KM
AVERAGE PRICE FOR SALE AND PURCHASE OF IMPORTANT AGRICULTURAL PRODUCTS, APRIL 2017., AVERAGE PRICE IN KM

	Prosječna cijena po jedinici mjere Average price per unit of measure		
	prodaja Sale	otkup Purchase	
Soja, kg	0,63	0,54	Soya, kg
Krompir/krumpir, konzumni, kg	0,40	0,36	Potatoes, mercantile, kg
Kupus glavica, kg	0,80	0,73	Cabbage, kg
Jabuke (konzumne i za preradu), kg	0,60	1,01	Apples (eating and processing), kg
Vino, l	4,32	-	Wine, l
Telad, kg	5,70	6,43	Calves, kg
Goveda (starosti od 1 do 2 godine), kg	3,33	3,94	Cattle (1-2 years), kg
Krave, bikovi i junad (starosti od 2 godine), kg	3,25	3,60	Cows, bulls and heifers (2 year), kg
Svinje, kg	4,18	2,53	Pigs, kg
Janjad, kg	-	5,22	Lambs, kg
Tovljeni pilići (brojleri), kg	1,99	1,68	Fattened chicken, kg
Jednodnevni pilići, kom.	0,73	-	One - day chicken, pieces
Jaja konzumna, kom.	0,19	-	Eggs, pieces
Mlijeko kravlje, l	0,66	0,51	Cow milk, l
Pastrmka/Pastrva, kg	6,27	-	Trout, kg

5.6 PROIZVODNJA, PRODAJA I ZALIHE ŠUMSKIH SORTIMENATA, april/travanj 2017.
 PRODUCTION, SALE AND STORES OF FORESTRY ASSORTMENTS, April 2017

000 m3

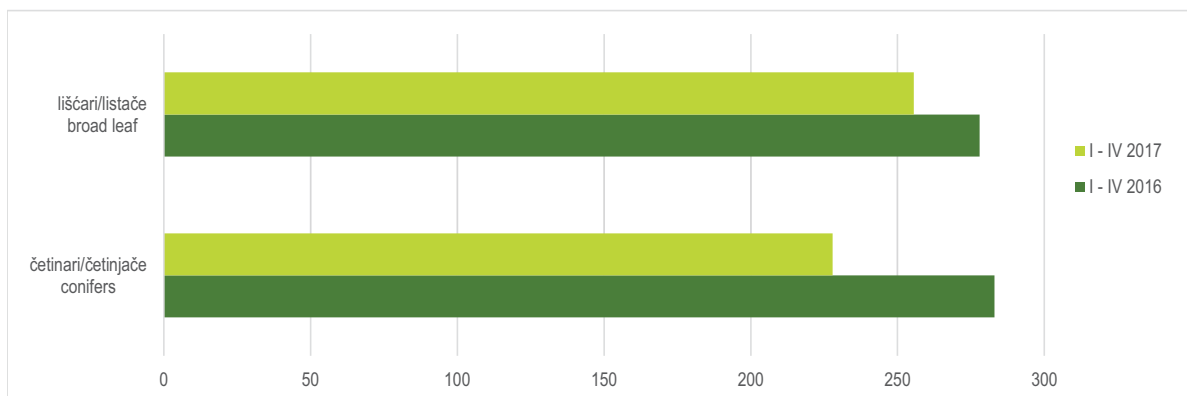
	Proizvodnja Production				Prodaja Sale		Zalihe Stocks	
	IV		I - IV		I - IV			
	2016	2017	2016	2017	2016	2017		
UKUPNO	187	120	560	483	505	464	141	TOTAL
ČETINARA/ČETINJAČA	98	55	283	228	257	220	70	CONIFERS
LIŠČARA/LISTAČA	89	66	278	256	248	244	71	BROAD - LEAF
Trupci četinarara/četinjača	60	38	179	157	155	153	28	Logs coniferous
Jamsko drvo četinarara/četinjača	6	4	20	16	18	14	13	Mining wood, coniferous
Ostalo dugo drvo četinarara/četinjača	-	0	-	0	-	0	0	Long coniferous wood
Prostomo drvo četinarara/četinjača	32	13	84	55	83	52	29	Cord coniferous wood
Trupci liščara/listača	28	21	98	93	94	89	9	Logs broadleaf
Jamsko drvo liščara/listača	-	0	1	1	1	1	0	Mining wood, broadleaf
Ostalo dugo drvo liščara/listača	-	-	-	-	-	-	-	Long broadleaf wood
Prostomo drvo liščara/listača	-	0	-	0	-	0	0	Cord broadleaf wood
Ogrjevno drvo četinarara/četinjača	-	0	-	0	1	0	-0	Coniferous firewood
Ogrjevno drvo liščara/listača	61	45	179	161	153	154	61	Broadleaf firewood
Ostalo grubo obrađeno drvo1)	-	-	-	-	-	0	-	Other roughly worked wood1)

1) Uključuje sitno tehničko drvo, cijepane drvene motke i kolje

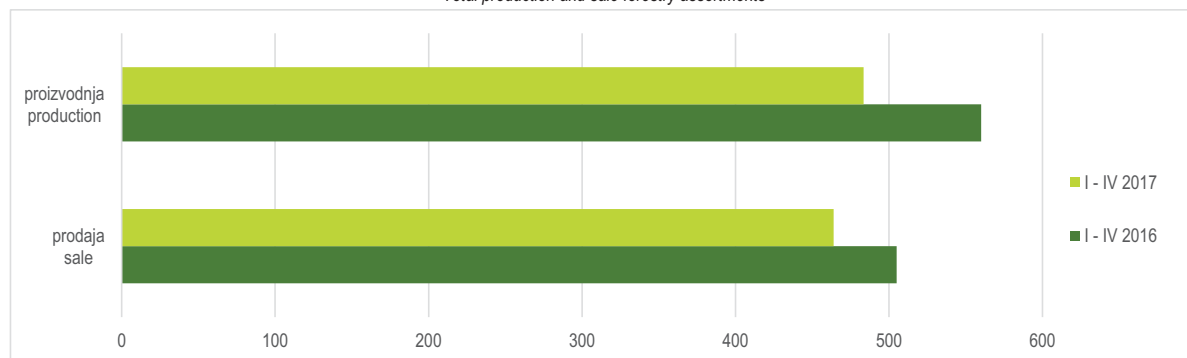
1) Including small lumber, shopped wooden poles and stakes

5.6.1 Proizvodnja liščara/listača i četinarara/četinjača
 Production of broad leaf and conifers

000 m3



5.6.2 Ukupna proizvodnja i prodaja šumskih sortimenata
 Total production and sale forestry assortments



INDUSTRIJA
INDUSTRY

6.1 MJESEČNE STOPE PROMJENA IZRAČUNATE IZ DESEZONIRANIH INDEKSA OBIMA INDUSTRIJSKE PROIZVODNJE, april/travanj 2017.
MONTH-ON-MONTH GROWTH RATES CALCULATED FROM SEASONALLY ADJUSTED VOLUME INDICES ON INDUSTRIAL PRODUCTION, April 2017

	XI 2016 X 2016	XII 2016 XI 2016	I 2017 XII 2016	II 2017 I 2017	III 2017 II 2017	IV 2017 III 2017	
Ukupno industrija Prema GI-G-u 2009.	-1,3	0,5	-2,2	3,1	0,5	-0,1	<i>Total industry According to MIGs 2009.</i>
AI Intermedijarni proizvodi	2,1	1,1	-3,0	5,2	1,5	-1,6	<i>Intermediate goods</i>
AE Energija	-3,5	-4,8	-1,3	-3,1	1,8	2,6	<i>Energy</i>
BB Kapitalni proizvodi	-6,1	3,5	2,1	5,5	-0,9	4,1	<i>Capital goods</i>
CD Trajni proizvodi za široku potrošnju	6,0	-0,9	-0,3	4,4	4,4	-5,3	<i>Consumer durables</i>
CN Netrajni proizvodi za široku potrošnju Prema područjima i oblastima KD BiH 2010	-2,1	0,6	-1,2	4,4	2,0	-4,3	<i>Consumer non-durables According to KD BiH 2010. sections and divisions</i>
B Vađenje ruda i kamena	-6,3	7,0	-3,1	6,9	4,5	0,0	<i>Mining and quarrying</i>
05 Vađenje ugljena i lignita	-4,8	6,5	-1,0	5,0	2,4	2,7	<i>Mining of coal and lignite</i>
07 Vađenje metalnih ruda	-51,4	-11,8	5,0	61,1	-37,5	-5,7	<i>Mining of metal ores</i>
08 Vađenje ostalih ruda i kamena	-5,6	-0,3	-7,5	14,8	21,8	-13,7	<i>Other mining and quarrying</i>
C Prerađivačka industrija	1,8	-0,9	-4,3	8,0	1,7	-4,2	<i>Manufacturing</i>
10 Proizvodnja prehrambenih proizvoda	-3,4	2,4	-1,7	-1,5	2,3	-0,9	<i>Manufacture of food products</i>
11 Proizvodnja pića	0,3	5,8	3,1	0,5	2,6	-9,7	<i>Manufacture of beverages</i>
12 Proizvodnja duhanskih proizvoda	-11,1	5,1	-29,7	67,1	-28,5	4,0	<i>Manufacture of tobacco products</i>
13 Proizvodnja tekstila	3,4	10,6	-9,5	2,8	10,4	-6,7	<i>Manufacture of textiles</i>
14 Proizvodnja odjeće	2,9	5,9	-7,6	-1,1	-1,4	1,3	<i>Manufacture of wearing apparel</i>
15 Proizvodnja kože i srodnih proizvoda	-6,0	7,6	-3,8	1,4	4,5	-10,3	<i>Manufacture of leather and related products</i>
16 Prerada drva i proizvoda od drva i pluta, osim namještaja; proizvodnja proizvoda od slame i pletarskih materijala	4,1	-7,6	-4,8	12,5	0,4	-4,2	<i>Manufacture of wood and of products of wood and cork, except furniture, manufacture of articles of straw and plaiting materials</i>
17 Proizvodnja papira i proizvoda od papira	1,4	-7,1	-7,9	11,3	19,3	-7,0	<i>Manufacture of paper and paper products</i>
18 Štampanje i umnožavanje snimljenih zapisa	-5,5	-0,7	-8,0	-1,0	16,8	-3,4	<i>Printing and reproduction of recorded media</i>
19 Proizvodnja koksa i rafiniranih naftnih proizvoda	3,8	-23,4	-0,9	13,2	1,5	0,8	<i>Manufacture of coke and refined petroleum products</i>
20 Proizvodnja hemikalija i hemijskih proizvoda	-0,7	4,7	0,9	0,2	5,6	-7,3	<i>Manufacture of chemicals and chemical products</i>
21 Proizvodnja osnovnih farmaceutskih proizvoda i farmaceutskih preparata	0,1	-4,6	-11,4	14,8	-18,5	27,3	<i>Manufacture of basic pharmaceutical products and pharmaceutical preparations</i>
22 Proizvodnja proizvoda od gume i plastičnih masa	-4,6	-1,4	-6,4	4,6	6,8	-2,9	<i>Manufacture of rubber and plastic products</i>
23 Proizvodnja ostalih nemetalnih mineralnih proizvoda	-0,5	10,7	-20,2	7,4	5,8	-8,7	<i>Manufacture of other non-metallic mineral products</i>
24 Proizvodnja baznih metala	6,3	1,1	-4,2	4,1	2,9	-0,6	<i>Manufacture of basic metals</i>
25 Proizvodnja gotovih metalnih proizvoda, osim mašina i opreme	1,3	6,4	-11,2	15,8	-1,9	8,3	<i>Manufacture of fabricated metal products, except machinery and equipment</i>
26 Proizvodnja računara te elektroničkih i optičkih proizvoda	-5,2	13,1	-19,3	102,8	47,6	24,1	<i>Manufacture of computer, electronic and optical products</i>
27 Proizvodnja električne opreme	5,2	-9,6	3,1	11,0	-12,6	4,1	<i>Manufacture of electrical equipment</i>
28 Proizvodnja mašina i uređaja, d. n.	0,3	-9,3	7,5	0,7	5,0	-0,4	<i>Manufacture of machinery and equipment n. e. c.</i>
29 Proizvodnja motornih vozila, prikolica i poluprikolica	-1,2	-13,3	-4,4	18,0	-14,9	2,6	<i>Manufacture of motor vehicles, trailers and semitrailers</i>
30 Proizvodnja ostalih prijevoznih sredstava	-67,1	36,7	39,8	-10,0	42,4	-12,6	<i>Manufacture of other transport equipment</i>
31 Proizvodnja namještaja	3,8	-2,2	-8,8	3,0	7,4	0,8	<i>Manufacture of furniture</i>
32 Ostala prerađivačka industrija	-6,9	1,3	-1,8	5,7	12,2	-3,0	<i>Other manufacturing</i>
33 Popravak i instaliranje mašina i opreme	-3,8	8,8	-8,2	-4,0	14,5	-11,2	<i>Repair and installation of machinery and equipment</i>
D Proizvodnja i snabdijevanje/opskrba električnom energijom i plinom (osim grane 35.3)	-3,4	-9,6	-2,5	-6,5	1,7	2,4	<i>Electricity and gas supply (except group 35.3)</i>
35 Proizvodnja i snabdijevanje/opskrba električnom energijom i plinom (osim grane 35.3)	-3,4	-9,6	-2,5	-6,5	1,7	2,4	<i>Electricity and gas supply (except group 35.3)</i>

INDUSTRIJA
INDUSTRY

6.2 GODIŠNJE STOPE PROMJENA IZRAČUNATE IZ KALENDARSKI PRILAGOĐENIH INDEKSA OBIMA INDUSTRIJSKE PROIZVODNJE, april/travanj 2017.

YEAR-ON-YEAR GROW RATES CALCULATED FROM WORKING-DAY ADJUSTED VOLUME INDICES ON INDUSTRIAL PRODUCTION, April 2017

	XII 2016 XII 2015	I 2017 I 2016	II 2017 II 2016	III 2017 III 2016	IV 2017 IV 2016	I-IV 2017 I-IV 2016	
Ukupno industrija Prema GIG-u 2009.	3,9	0,4	2,2	2,5	2,3	1,9	Total industry According to MIGs 2009.
AI Intermedijarni proizvodi	-1,7	-12,6	-4,3	7,8	-3,1	-2,8	Intermediate goods
AE Energija	5,4	4,5	3,5	-4,8	7,8	2,4	Energy
BB Kapitalni proizvodi	4,6	16,5	12,1	7,0	11,7	11,5	Capital goods
CD Trajni proizvodi za široku potrošnju	17,2	6,5	1,1	5,0	-0,8	2,8	Consumer durables
CN Netrajni proizvodi za široku potrošnju Prema područjima i oblastima KD BiH 2010	9,3	5,0	5,4	4,5	0,4	3,6	Consumer non-durables According to KD BiH 2010. sections and divisions
B Vađenje ruda i kamena	0,3	-2,5	0,6	7,0	7,8	3,4	Mining and quarrying
05 Vađenje ugljena i lignita	3,7	-0,6	3,0	8,4	14,4	6,3	Mining of coal and lignite
07 Vađenje metalnih ruda	-25,4	-19,8	23,6	-13,4	-11,9	-4,0	Mining of metal ores
08 Vađenje ostalih ruda i kamena	-19,4	-5,8	-6,0	2,7	-23,1	-10,0	Other mining and quarrying
C Prerađivačka industrija	2,9	-1,6	1,4	6,3	-1,5	1,2	Manufacturing
10 Proizvodnja prehrambenih proizvoda	3,4	6,7	0,1	2,0	-0,1	2,1	Manufacture of food products
11 Proizvodnja pića	3,4	18,7	9,6	22,4	-7,4	8,4	Manufacture of beverages
12 Proizvodnja duhanskih proizvoda	-4,8	-37,2	49,4	-33,6	-21,4	-19,7	Manufacture of tobacco products
13 Proizvodnja tekstila	54,6	11,6	5,6	18,3	8,6	11,1	Manufacture of textiles
14 Proizvodnja odjeće	10,6	-2,9	7,1	-3,9	-3,6	-1,0	Manufacture of wearing apparel
15 Proizvodnja kože i srodnih proizvoda	11,6	3,7	3,0	9,5	-2,5	3,6	Manufacture of leather and related products
16 Prerada drva i proizvoda od drva i pluta, osim namještaja; proizvodnja proizvoda od slame i pletarskih materijala	2,1	1,1	24,1	12,5	7,8	11,4	Manufacture of wood and of products of wood and cork, except furniture, manufacture of articles of straw and plaiting materials
17 Proizvodnja papira i proizvoda od papira	-47,6	-53,5	-47,2	1,6	-31,9	-38,0	Manufacture of paper and paper products
18 Štampanje i umnožavanje snimljenih zapisa	23,9	14,4	-3,6	14,3	5,2	7,5	Printing and reproduction of recorded media
19 Proizvodnja koksa i rafiniranih naftnih proizvoda	14,6	9,6	16,0	11,1	5,4	10,2	Manufacture of coke and refined petroleum products
20 Proizvodnja hemikalija i hemijskih proizvoda	11,0	15,5	8,8	12,5	4,5	10,1	Manufacture of chemicals and chemical products
21 Proizvodnja osnovnih farmaceutskih proizvoda i farmaceutskih preparata	12,8	-8,3	17,3	-27,8	6,2	-4,1	Manufacture of basic pharmaceutical products and pharmaceutical preparations
22 Proizvodnja proizvoda od gume i plastičnih masa	25,6	14,6	-3,7	11,6	-3,3	3,7	Manufacture of rubber and plastic products
23 Proizvodnja ostalih nemetalnih mineralnih proizvoda	5,0	-46,2	-32,6	-6,7	-17,9	-22,1	Manufacture of other non-metallic mineral products
24 Proizvodnja baznih metala	-3,4	-17,2	-1,6	4,1	-3,5	-4,7	Manufacture of basic metals
25 Proizvodnja gotovih metalnih proizvoda, osim mašina i opreme	15,8	14,6	15,2	13,5	14,6	14,4	Manufacture of fabricated metal products, except machinery and equipment
26 Proizvodnja računara te elektroničkih i optičkih proizvoda	2,6	6,9	89,4	153,3	101,3	93,4	Manufacture of computer, electronic and optical products
27 Proizvodnja električne opreme	-1,3	21,3	36,2	-0,4	6,6	15,3	Manufacture of electrical equipment
28 Proizvodnja mašina i uređaja, d. n.	-5,3	5,6	2,1	9,4	19,1	8,9	Manufacture of machinery and equipment n. e. c.
29 Proizvodnja motornih vozila, prikolica	-17,1	-2,2	13,0	-16,4	-7,0	-4,1	Manufacture of motor vehicles, trailers and
30 Proizvodnja ostalih prijevoznih sredstava	-28,5	99,8	11,8	36,5	6,3	29,9	Manufacture of other transport equipment
31 Proizvodnja namještaja	16,2	8,2	-1,3	-1,8	5,2	2,3	Manufacture of furniture
32 Ostala prerađivačka industrija	2,2	-0,8	1,4	27,1	16,7	11,6	Other manufacturing
33 Popravak i instaliranje mašina i opreme	-2,0	1,5	8,2	11,5	-14,0	1,0	Repair and installation of machinery and equipment
D Proizvodnja i snabdijevanje/opskrba električnom energijom i plinom (osim grane 35.3)	6,6	6,7	4,4	-10,7	5,1	0,9	Electricity and gas supply (except group 35.3)
35 Proizvodnja i snabdijevanje/opskrba električnom energijom i plinom (osim grane 35.3)	6,6	6,7	4,4	-10,7	5,1	0,9	Electricity and gas supply (except group 35.3)

INDUSTRIJA
INDUSTRY

6.3 IZVORNI INDEKSI OBIMA INDUSTRIJSKE PROIZVODNJE-UKUPNO, PREMA GIG, PODRUČJIMA I OBLASTIMA KD BIH 2010, april/travanj 2017.

GROSS VOLUME INDICES ON INDUSTRIAL PRODUCTION-TOTAL, PER MIGs AND KD BIH 2010 SECTIONS AND DIVISIONS, April 2017

	Struktura <i>Structure</i>	IV 2017 Ø 2016	IV 2017 IV 2016	I - IV 2017 I - IV 2016	
Ukupno industrija	100,00	101,7	100,6	101,3	<i>Total industry</i>
Prema GIG-u 2009.					<i>According to MIGs 2009.</i>
AI Intermedijarni proizvodi	31,96	104,2	96,6	97,1	<i>Intermediate goods</i>
AE Energija	30,74	95,0	107,9	102,4	<i>Energy</i>
BB Kapitalni proizvodi	11,82	106,6	105,6	109,7	<i>Capital goods</i>
CD Trajni proizvodi za široku potrošnju	3,22	105,7	103,0	101,8	<i>Consumer durables</i>
CN Netrajni proizvodi za široku potrošnju	22,26	103,9	95,6	102,0	<i>Consumer non-durables</i>
Prema područjima i oblastima KD BIH 2010					<i>According to KD BIH 2010. sections and divisions</i>
B Vađenje ruda i kamena	10,92	108,1	107,8	103,4	<i>Mining and quarrying</i>
05 Vađenje ugljena i lignita	9,28	110,4	113,6	105,7	<i>Mining of coal and lignite</i>
07 Vađenje metalnih ruda	0,28	75,6	88,1	96,0	<i>Mining of metal ores</i>
08 Vađenje ostalih ruda i kamena	1,36	98,6	76,8	90,0	<i>Other mining and quarrying</i>
C Prerađivačka industrija	68,52	104,8	98,5	101,2	<i>Manufacturing</i>
10 Proizvodnja prehrambenih proizvoda	8,07	97,3	95,6	100,8	<i>Manufacture of food products</i>
11 Proizvodnja pića	2,89	119,1	93,1	108,6	<i>Manufacture of beverages</i>
12 Proizvodnja duhanskih proizvoda	0,39	72,9	69,0	78,0	<i>Manufacture of tobacco products</i>
13 Proizvodnja tekstila	3,07	122,7	105,0	110,1	<i>Manufacture of textiles</i>
14 Proizvodnja odjeće	2,82	95,2	93,6	97,7	<i>Manufacture of wearing apparel</i>
15 Proizvodnja kože i srodnih proizvoda	2,64	91,2	97,5	103,6	<i>Manufacture of leather and related products</i>
16 Prerada drva i proizvoda od drva i pluta, osim namještaja; proizvodnja proizvoda od slame i pletarskih materijala	2,89	104,9	106,0	106,3	<i>Manufacture of wood and of products of wood and cork, except furniture, manufacture of articles of straw and plaiting materials</i>
17 Proizvodnja papira i proizvoda od papira	2,18	79,1	68,1	62,0	<i>Manufacture of paper and paper products</i>
18 Štampanje i umnožavanje snimljenih zapisa	1,40	103,5	103,4	109,1	<i>Printing and reproduction of recorded media</i>
19 Proizvodnja koksa i rafiniranih naftnih proizvoda	0,90	104,6	105,5	109,8	<i>Manufacture of coke and refined petroleum products</i>
20 Proizvodnja hemikalija i hemijskih proizvoda	4,64	109,8	104,5	110,1	<i>Manufacture of chemicals and chemical products</i>
21 Proizvodnja osnovnih farmaceutskih proizvoda i farmaceutskih preparata	1,75	108,3	88,5	90,1	<i>Manufacture of basic pharmaceutical products and pharmaceutical preparations</i>
22 Proizvodnja proizvoda od gume i plastičnih masa	3,83	100,5	95,9	102,7	<i>Manufacture of rubber and plastic products</i>
23 Proizvodnja ostalih nemetalnih mineralnih proizvoda	3,70	95,1	81,3	78,3	<i>Manufacture of other non-metallic mineral products</i>
24 Proizvodnja baznih metala	5,55	105,7	96,5	95,3	<i>Manufacture of basic metals</i>
25 Proizvodnja gotovih metalnih proizvoda, osim mašina i opreme	9,58	116,0	113,6	114,1	<i>Manufacture of fabricated metal products, except machinery and equipment</i>
26 Proizvodnja računara te elektroničkih i optičkih proizvoda	0,20	338,4	182,0	187,2	<i>Manufacture of computer, electronic and optical products</i>
27 Proizvodnja električne opreme	1,76	100,9	106,6	115,2	<i>Manufacture of electrical equipment</i>
28 Proizvodnja mašina i uređaja, d. n.	1,94	106,6	121,2	108,0	<i>Manufacture of machinery and equipment n.e.c.</i>
29 Proizvodnja motornih vozila, prikolica i poluprikolica	3,72	92,8	88,6	94,5	<i>Manufacture of motor vehicles, trailers and semitrailers</i>
30 Proizvodnja ostalih prijevoznih sredstava	0,01	103,5	96,5	127,2	<i>Manufacture of other transport equipment</i>
31 Proizvodnja namještaja	3,08	108,0	105,1	102,3	<i>Manufacture of furniture</i>
32 Ostala prerađivačka industrija	0,62	130,1	107,8	108,9	<i>Other manufacturing</i>
33 Popravak i instaliranje mašina i opreme	0,89	90,6	81,7	100,6	<i>Repair and installation of machinery and equipment</i>
D Proizvodnja i snabdijevanje/opskrba električnom energijom i plinom (osim grane 35.3)	20,56	87,6	105,0	100,9	<i>Electricity and gas supply (except group 35.3)</i>
35 Proizvodnja i snabdijevanje/opskrba električnom energijom i plinom (osim grane 35.3)	20,56	87,6	105,0	100,9	<i>Electricity and gas supply (except group 35.3)</i>

6.4 DESEZONIRANI INDEKSI - UKUPNO
SEASONALLY ADJUSTED INDICES - TOTAL

2010=100

Godina Year	Mjesec Month	Ukupno Total	Prema glavnim industrijskim grupacijama By main industrial groupings				
			Intermedijarni proizvodi Intermediate goods	Energija Energy	Kapitalni proizvodi Capital goods	Trajni proizvodi za široku potrošnju Consumer durables	Netrajni proizvodi za široku potrošnju Consumer non- durables
2015	I	106,2	119,3	92,3	119,9	77,4	115,0
	II	103,4	118,0	91,1	109,9	73,0	108,0
	III	104,7	116,5	91,9	111,7	79,6	109,8
	IV	103,8	117,2	96,0	118,0	76,7	107,1
	V	105,0	118,9	93,5	112,3	82,1	107,3
	VI	102,6	118,9	88,5	107,2	78,8	107,4
	VII	105,8	122,5	91,8	108,8	79,2	113,6
	VIII	104,5	122,8	90,5	115,3	86,7	111,3
	IX	105,5	124,9	89,7	112,3	74,2	110,7
	X	104,8	126,8	86,0	106,5	83,1	113,7
	XI	105,8	128,3	87,9	103,2	77,2	116,4
	XII	104,5	126,7	89,5	108,2	80,3	103,8
2016	I	105,2	127,4	89,1	99,4	88,1	108,5
	II	107,1	129,0	87,2	110,2	96,9	113,2
	III	108,1	124,7	96,5	114,3	97,4	115,9
	IV	108,1	128,3	87,4	114,5	97,7	115,2
	V	108,0	126,5	90,4	123,4	91,1	111,7
	VI	109,0	127,3	92,8	123,5	88,6	111,9
	VII	106,1	122,4	92,7	118,2	92,9	110,9
	VIII	106,1	121,7	88,1	116,2	94,7	107,2
	IX	105,7	120,8	91,8	117,8	86,1	107,7
	X	109,7	118,9	102,7	117,7	89,6	116,6
	XI	108,2	121,4	99,1	110,5	95,0	114,2
	XII	108,8	122,7	94,4	114,4	94,1	114,8
2017	I	106,4	118,9	93,1	116,8	93,8	113,5
	II	109,7	125,1	90,3	123,3	98,0	118,5
	III	110,2	127,0	91,9	122,2	102,3	120,8
	IV	110,1	125,0	94,2	127,2	96,9	115,6

6.5 KALENDARSKI PRILAGOĐENI INDEKSI - UKUPNO
WORKING-DAY ADJUSTED INDICES - TOTAL

2010=100

Godina Year	Mjesec Month	Ukupno Total	Prema glavnim industrijskim grupacijama By main industrial groupings				
			Intermedijarni proizvodi Intermediate goods	Energija Energy	Kapitalni proizvodi Capital goods	Trajni proizvodi za široku potrošnju Consumer durables	Netrajni proizvodi za široku potrošnju Consumer non-durables
2015	I	101,1	102,2	100,6	101,8	75,7	104,8
	II	95,1	100,9	93,4	96,3	70,2	94,7
	III	104,3	113,9	97,1	108,6	79,8	107,7
	IV	105,9	121,0	89,8	120,7	77,8	115,2
	V	105,6	128,0	84,9	119,0	80,0	113,7
	VI	102,4	126,2	79,3	111,8	77,1	114,1
	VII	108,2	129,2	87,6	114,1	74,7	121,4
	VIII	106,3	127,0	88,4	115,6	83,7	112,1
	IX	106,6	130,9	85,7	124,4	80,5	111,2
	X	110,9	134,5	89,9	125,6	92,3	116,5
	XI	109,1	129,7	91,9	112,8	80,7	116,6
	XII	108,6	118,5	99,6	104,6	85,2	117,7
2016	I	97,5	107,4	97,1	81,9	86,1	98,0
	II	99,6	117,0	89,4	95,6	93,2	100,1
	III	109,5	119,1	101,9	110,4	97,7	114,2
	IV	109,1	134,4	81,7	117,4	99,1	123,4
	V	108,8	133,4	82,1	131,9	88,8	118,1
	VI	111,1	139,5	83,1	129,6	86,6	118,5
	VII	108,2	125,7	88,4	123,9	87,6	118,7
	VIII	105,2	127,6	86,0	116,2	91,5	107,8
	IX	106,2	124,2	87,7	130,1	93,4	107,9
	X	117,2	126,3	107,3	138,0	99,4	119,5
	XI	112,5	124,0	103,6	118,7	99,3	114,4
	XII	112,8	116,4	105,0	109,4	99,9	128,6
2017	I	97,9	93,9	101,5	95,4	91,7	102,9
	II	101,8	111,9	92,5	107,1	94,3	105,5
	III	112,2	128,4	97,0	118,1	102,6	119,3
	IV	111,6	130,2	88,2	131,2	98,3	123,8

6.6 IZVORNI INDEKSI OBIMA INDUSTRIJSKE PROIZVODNJE - UKUPNO
GROSS VOLUME INDICES OF INDUSTRIAL PRODUCTION - TOTAL

2010=100

Godina Year	Mjesec Month	Ukupno Total	Prema glavnim industrijskim grupacijama By main industrial groupings				
			Intermedijarni proizvodi Intermediate goods	Energija Energy	Kapitalni proizvodi Capital goods	Trajni proizvodi za široku potrošnju Consumer durables	Netrajni proizvodi za široku potrošnju Consumer non-durables
2015	I	99,1	101,7	100,6	95,9	73,1	98,5
	II	95,1	100,9	93,4	96,4	70,2	94,7
	III	104,1	113,9	97,1	108,2	78,7	107,2
	IV	105,5	120,9	89,8	119,3	78,1	114,0
	V	103,6	127,5	84,9	112,0	77,3	107,5
	VI	102,9	126,3	79,3	113,6	77,8	115,7
	VII	108,0	129,2	87,6	113,7	74,5	121,0
	VIII	105,2	126,8	88,4	112,0	82,2	108,8
	IX	106,2	130,8	85,7	122,9	80,0	110,0
	X	110,8	134,4	89,9	125,1	92,0	116,1
	XI	108,7	129,6	91,9	111,4	80,1	115,3
	XII	108,5	118,4	99,6	104,2	85,0	117,3
2016	I	95,5	106,9	97,1	77,1	83,2	91,8
	II	99,8	117,1	89,4	95,8	93,6	100,9
	III	109,4	119,1	101,9	109,9	101,0	113,8
	IV	108,7	134,3	81,7	116,0	95,0	122,1
	V	106,8	132,9	82,1	124,2	85,8	111,9
	VI	111,6	139,6	83,1	131,7	87,4	120,2
	VII	106,2	125,2	88,4	116,7	84,6	112,5
	VIII	106,0	127,8	86,0	119,1	92,7	110,2
	IX	105,8	124,1	87,7	128,6	92,8	106,6
	X	116,2	126,1	107,3	133,6	97,6	116,2
	XI	113,0	124,1	103,6	120,7	100,2	116,1
	XII	111,7	116,2	105,0	106,0	98,1	125,3
2017	I	95,8	93,4	101,5	89,8	88,6	96,7
	II	101,8	111,9	92,5	107,3	94,3	105,5
	III	112,1	128,4	97,0	117,6	98,8	118,9
	IV	109,3	129,7	88,2	122,5	97,9	116,7

6.7 KALENDARSKI PRILAGOĐENI I DESEZONIRANI INDEKSI - PREMA PODRUČJIMA I OBLASTIMA KD BIH 2010.
WORKING-DAY ADJUSTED AND SEASONALLY ADJUSTED INDICES - PER 2010 SECTIONS AND DIVISIONS KD BiH

2010=100

KD BiH 2010	Kalendarski prilagođeni indeksi <i>Working-day adjusted indices</i>				Desezonirani indeksi <i>Seasonally adjusted indices</i>			
	2017				2017			
	I	II	III	IV	I	II	III	IV
Područje B <i>Section B</i>	91,6	98,5	110,9	109,1	100,5	107,4	112,2	112,2
05	102,2	106,0	115,5	114,4	105,6	110,9	113,6	116,6
07	24,2	70,4	54,0	56,8	54,8	88,2	55,2	52,0
08	45,7	58,1	95,0	94,0	80,8	92,8	113,1	97,6
Područje C <i>Section C</i>	93,3	107,0	120,1	120,7	110,4	119,2	121,2	116,1
10	106,4	100,1	114,9	120,1	117,3	115,5	118,2	117,1
11	66,5	81,3	111,6	114,8	105,3	105,8	108,6	98,0
12	28,2	37,6	41,0	40,9	33,3	55,6	39,8	41,3
13	85,1	93,8	111,9	103,0	84,5	86,9	95,9	89,4
14	120,3	120,6	109,7	121,8	120,7	119,4	117,7	119,3
15	104,5	109,5	115,3	92,4	101,7	103,1	107,8	96,7
16	83,0	107,8	120,5	118,1	107,4	120,8	121,3	116,2
17	68,4	75,9	74,6	81,2	63,8	71,0	84,7	78,7
18	125,3	122,4	170,5	170,2	149,7	148,1	173,0	167,1
19	82,1	84,8	96,1	96,5	81,8	92,5	93,9	94,7
20	202,9	200,3	231,9	217,9	211,3	211,8	223,6	207,2
21	106,7	117,9	97,9	159,6	107,8	123,8	100,9	128,4
22	112,0	132,7	157,7	161,3	146,4	153,2	163,5	158,7
23	23,8	37,7	75,2	79,9	69,3	74,5	78,7	71,9
24	97,6	106,2	114,6	114,5	102,2	106,4	109,5	108,9
25	109,0	144,0	157,6	181,2	143,7	166,4	163,1	176,7
26	19,1	38,8	57,2	71,0	18,5	37,6	55,5	68,9
27	119,0	151,9	122,2	123,1	120,9	134,2	117,3	122,1
28	129,4	137,0	156,9	143,3	139,2	140,2	147,2	146,7
29	99,0	124,9	117,6	116,2	104,2	123,0	104,6	107,3
30	16,9	14,0	31,2	23,3	24,4	21,9	31,2	27,3
31	101,1	104,2	111,9	112,8	101,1	104,2	111,9	112,8
32	175,3	172,3	231,3	259,4	169,3	178,9	200,8	194,8
33	37,3	35,8	41,0	36,4	36,7	35,2	40,3	35,8
Područje D <i>Section D</i>	103,5	88,7	90,9	78,8	88,9	83,0	84,4	86,4
35	103,5	88,7	90,9	78,8	88,9	83,0	84,4	86,4

6.8 INDEKSI OBIMA INDUSTRIJSKE PROIZVODNJE - UKUPNO, PREMA GIG, PODRUČJIMA I OBLASTIMA KD BIH 2010

VOLUME INDICES OF INDUSTRIAL PRODUCTION - TOTAL, PER MIGs, SECTIONS AND DIVISIONS (NACE Rev.2)

	2010=100										
	2011	2012	2013	2014	2015	2016	I 2017	II 2017	III 2017	IV 2017	
INDUSTRIJA UKUPNO	100,9	97,2	102,4	102,5	104,8	107,6	95,8	101,8	112,1	109,3	TOTAL INDUSTRY
PREMA GLAVNIM INDUSTRIJSKIM GRUPACIJAMA											BY MAIN INDUSTRIAL GROUPINGS
AI Intermedijarni proizvodi	105,0	102,3	106,4	113,4	121,7	124,4	93,4	111,9	128,4	129,7	<i>Intermediate goods</i>
AE Energija	100,8	91,9	98,9	92,3	90,7	92,8	101,5	92,5	97,0	88,2	<i>Energy</i>
BB Kapitalni proizvodi	96,8	92,5	114,2	112,5	111,2	114,9	89,8	107,3	117,6	122,5	<i>Capital goods</i>
CD Trajni proizvodi za široku potrošnju	87,8	109,4	86,4	82,0	79,1	92,7	88,6	94,3	98,8	97,9	<i>Durable consumer goods</i>
CN Netrajni proizvodi za široku potrošnju	101,7	102,1	104,7	107,3	110,5	112,3	96,7	105,5	118,9	116,7	<i>Non - durable consumer goods</i>
PREMA PODRUČJIMA I OBLASTIMA KD-a											BY SECTIONS AND DIVISIONS OF CEA
B VAĐENJE RUDA I KAMENA	112,3	107,6	97,8	96,6	95,5	101,0	91,6	98,5	110,9	109,1	MINING AND QUARRYING
05 Vađenje ugljena i lignita	110,4	108,2	98,4	98,2	95,9	102,6	101,3	105,7	115,4	113,3	<i>Mining of coal and lignite</i>
07 Vađenje metalnih ruda	102,5	95,9	70,4	68,4	74,1	75,1	24,2	70,4	54,0	56,8	<i>Mining of metal ores</i>
08 Vađenje ostalih ruda i kamena	127,2	102,8	99,2	91,9	98,4	95,2	45,6	58,1	95,0	93,9	<i>Other mining and quarrying</i>
C PRERAĐIVAČKA INDUSTRIJA	100,0	97,7	103,5	107,4	112,0	115,2	93,3	107,0	120,1	120,7	MANUFACTURING
10 Proizvodnja prehrambenih proizvoda	97,0	96,9	101,1	105,3	111,1	117,0	100,9	100,2	114,5	113,8	<i>Manufacture of food products</i>
11 Proizvodnja pića	99,0	96,9	101,8	101,2	103,6	97,1	66,9	81,3	111,6	115,7	<i>Manufacture of beverages</i>
12 Proizvodnja duhanskih proizvoda	88,8	75,7	80,3	69,0	56,1	48,0	24,5	37,6	40,6	35,0	<i>Manufacture of tobacco products</i>
13 Proizvodnja tekstila	102,7	84,2	82,0	81,3	76,4	80,6	81,4	93,8	111,7	98,9	<i>Manufacture of textiles</i>
14 Proizvodnja odjeće	107,3	88,8	109,9	106,5	126,0	123,4	116,5	120,0	109,4	117,4	<i>Manufacture of wearing apparel</i>
15 Proizvodnja kože i srodnih proizvoda	104,4	98,8	106,7	108,2	99,6	101,3	104,5	109,5	115,3	92,4	<i>Manufacture of leather and related products</i>
16 Prerada drva i proizvoda od drva i pluta, osim namještaja; proizvodnja predmeta od slame i pletarskih materijala	101,3	84,9	93,6	104,6	105,4	110,3	80,8	103,6	120,3	115,7	<i>Manufacture of wood and of products of wood and cork, except furniture; manufacture of articles of straw and plaiting materials</i>
17 Proizvodnja papira i proizvoda od papira	101,7	103,2	106,0	92,9	125,0	102,6	68,4	75,9	74,6	81,2	<i>Manufacture of paper and paper products</i>
18 Štampanje i umnožavanje snimljenih zapisa	101,5	97,8	103,2	130,2	140,5	161,2	123,1	125,2	170,3	166,8	<i>Printing and reproduction of recorded media</i>
19 Proizvodnja koksa i rafiniranih naftnih proizvoda	95,7	74,9	80,5	97,1	96,9	92,4	82,2	84,4	96,2	96,7	<i>Manufacture of coke and refined petroleum products</i>
20 Proizvodnja hemikalija i hemijskih proizvoda	118,2	121,6	146,8	164,1	179,5	198,5	202,9	200,3	231,9	217,9	<i>Manufacture of chemicals and chemical products</i>

INDUSTRIJA
INDUSTRY

6.8 INDEKSI OBIMA INDUSTRIJSKE PROIZVODNJE - UKUPNO, PREMA GIG, PODRUČJIMA I OBLASTIMA KD BIH 2010 (nastavak)

VOLUME INDICES OF INDUSTRIAL PRODUCTION - TOTAL, PER MIGs, SECTIONS AND DIVISIONS (NACE Rev.2), (continued)

	2010=100										
	2011	2012	2013	2014	2015	2016	I 2017	II 2017	III 2017	IV 2017	
21 Proizvodnja osnovnih farmaceutskih proizvoda i farmaceutskih preparata	120,1	138,1	124,5	133,3	125,7	118,0	87,7	117,9	96,6	127,9	Manufacture of basic pharmaceutical products and pharmaceutical preparations
22 Proizvodnja proizvoda od gume i plastičnih masa	114,2	119,7	106,3	131,0	138,1	159,0	110,6	131,8	157,6	159,8	Manufacture of rubber and plastic products
23 Proizvodnja ostalih nemetalnih mineralnih proizvoda	98,3	81,9	85,9	81,5	81,3	83,1	23,1	38,4	75,1	79,0	Manufacture of other non-metallic mineral products
24 Proizvodnja baznih metala	111,5	112,8	111,7	112,4	113,5	108,3	97,6	106,2	114,6	114,5	Manufacture of basic metals
25 Proizvodnja gotovih metalnih proizvoda, osim mašina i opreme	100,9	88,0	116,6	122,3	136,5	154,5	107,3	144,0	157,5	179,2	Manufacture of fabricated metal products, except machinery and equipment
26 Proizvodnja računara te elektroničkih i optičkih proizvoda	64,8	50,5	59,8	27,0	22,5	18,6	17,2	38,8	56,8	62,9	Manufacture of computer, electronic and optical products
27 Proizvodnja električne opreme	140,1	124,2	116,0	121,8	115,9	122,0	119,0	151,9	122,2	123,1	Manufacture of electrical equipment
28 Proizvodnja mašina i uređaja, d. n.	111,0	110,3	126,8	141,6	146,4	137,4	131,9	135,2	157,1	146,5	Manufacture of machinery and equipment n.e.c.
29 Proizvodnja motornih vozila, prikolica i poluprikolica	95,9	98,1	121,1	139,1	121,1	118,2	93,2	124,9	117,3	109,6	Manufacture of motor vehicles, trailers and semi-trailers
30 Proizvodnja ostalih prijevoznih sredstava	66,6	107,0	65,8	56,1	46,7	20,0	14,6	14,0	31,0	20,7	Manufacture of other transport equipment
31 Proizvodnja namještaja	75,7	103,1	91,2	86,4	88,7	104,4	101,1	104,2	111,9	112,8	Manufacture of furniture
32 Ostala prerađivačka industrija	101,9	95,8	113,0	119,7	142,4	181,0	161,0	172,3	230,0	235,5	Other manufacturing
33 Popravak i instaliranje mašina i opreme	87,7	58,9	65,6	49,9	42,8	37,8	35,3	35,8	40,8	34,2	Repair and installation of machinery and equipment
D PROIZVODNJA I SNABDIJEVANJE/ OPSKRBA ELEKTRIČNOM ENERGIJOM I PLINOM (OSIM GRANE 35.3) ¹⁾	95,1	88,0	101,1	90,9	89,6	90,0	103,5	88,7	90,9	78,8	ELECTRICITY AND GAS SUPPLY (EXCEPT GROUP 35.3)
35 Proizvodnja i snabdijevanje/ opskrba električnom energijom i plinom (osim grane 35.3)	95,1	88,0	101,1	90,9	89,6	90,0	103,5	88,7	90,9	78,8	Electricity and gas supply (except group 35.3)
1) Grana djelatnosti 35.3, Proizvodnja i snabdijevanje parom i klimatizacija											Group of activity 35.3, Steam and air conditioning supply

Napomena: Prethodni podaci

Note: Preliminary data

INDUSTRIJA
INDUSTRY

6.9 MJESEĆNE STOPE PROMJENA IZRAČUNATE IZ DESEZONIRANIH INDEKSA PROMETA U INDUSTRIJI, april/travanj 2017.
MONTH-ON-MONTH GROWTH RATES CALCULATED FROM SEASONALLY ADJUSTED INDICES ON TURNOVER IN INDUSTRY, April 2017

	XI 2016 X 2016	XII 2016 XI 2016	I 2017 XII 2016	II 2017 I 2017	III 2017 II 2017	IV 2017 III 2017	
Ukupno industrija	2,7	-1,7	-1,6	1,0	3,3	-0,8	Total industry
Prema GIG-u 2009.							According to MIGs 2009.
AI Intermedijarni proizvodi	2,1	-1,4	-1,1	1,1	4,6	-3,7	Intermediate goods
AE Energija	-3,1	-7,9	-1,4	14,1	19,5	-11,5	Energy
BB Kapitalni proizvodi	3,5	-1,5	-6,0	4,4	-1,0	1,1	Capital goods
CD Trajni proizvodi za široku potrošnju	-4,2	7,2	-16,9	3,8	5,4	-0,4	Consumer durables
CN Netrajni proizvodi za široku potrošnju	15,3	-3,5	-8,2	1,8	1,8	-2,9	Consumer non-durables
Prema tržištima							According to markets
Prodaja na domaće tržište	2,6	-1,9	-3,8	3,6	2,5	-2,6	Domestic industrial turnover
Prodaja na strano tržište	2,8	-1,5	0,3	-1,1	4,1	0,7	Non-domestic industrial turnover

6.10 GODIŠNJE STOPE PROMJENA IZRAČUNATE IZ KALENDARSKI PRILAGOĐENIH INDEKSA PROMETA U INDUSTRIJI, april/travanj 2017.
YEAR-ON-YEAR GROWTH RATES CALCULATED FROM WORKING-DAY ADJUSTED INDICES ON TURNOVER IN INDUSTRY, April 2017

	XII 2016 XII 2015	I 2017 I 2016	II 2017 II 2016	III 2017 III 2016	IV 2017 IV 2016	I - IV 2017 I - IV 2016	
Ukupno industrija	5,7	1,1	5,9	11,2	2,5	5,4	Total industry
Prema GIG-u 2009.							According to MIGs 2009.
AI Intermedijarni proizvodi	3,0	3,8	2,6	11,5	-0,8	4,3	Intermediate goods
AE Energija	3,6	4,0	35,6	50,3	41,4	32,2	Energy
BB Kapitalni proizvodi	-3,9	-10,0	0,2	-7,6	-1,2	-4,5	Capital goods
CD Trajni proizvodi za široku potrošnju	22,6	2,9	7,9	17,4	12,0	10,1	Consumer durables
CN Netrajni proizvodi za široku potrošnju	14,1	-0,7	2,8	4,5	6,3	3,4	Consumer non-durables
Prema tržištima							According to markets
Prodaja na domaće tržište	-0,6	-7,1	1,1	3,3	-1,2	-0,6	Domestic industrial turnover
Prodaja na strano tržište	12,5	7,4	9,8	18,4	5,9	10,5	Non-domestic industrial turnover

6.11 IZVORNI INDEKSI PROMETA U INDUSTRIJI-UKUPNO, PREMA GIG, april/travanj 2017.
GROSS INDICES ON TURNOVER IN INDUSTRY-TOTAL, PER MIGs, April 2017

	Struktura Structure	IV 2017 Ø 2016	IV 2017 IV 2016	I-IV 2017 I-IV 2016	
Ukupno industrija	100,00	106,9	102,5	105,3	Total industry
Prema GIG-u 2009.					According to MIGs 2009.
AI Intermedijarni proizvodi	50,10	110,3	98,8	103,9	Intermediate goods
AE Energija	10,04	129,2	141,5	132,3	Energy
BB Kapitalni proizvodi	8,98	94,0	92,4	95,3	Capital goods
CD Trajni proizvodi za široku potrošnju	5,42	106,7	113,9	111,0	Consumer durables
CN Netrajni proizvodi za široku potrošnju	25,46	99,5	102,3	103,2	Consumer non-durables
Prema tržištima					According to markets
Prodaja na domaće tržište	47,65	103,9	98,8	99,4	Domestic industrial turnover
Prodaja na strano tržište	52,35	109,6	105,9	110,5	Non-domestic industrial turnover

6.12 INDEKSI PROMETA U INDUSTRIJI - UKUPNO
INDUSTRIAL TURNOVER INDEX - TOTAL

2010=100

Godina Year	Mjesec month	Ukupno Total	Prema glavnim industrijskim grupacijama By main industrial groupings				
			Intermedijarni proizvodi Intermediate goods	Energija Energy	Kapitalni proizvodi Capital goods	Trajni proizvodi za široku potrošnju Consumer durables	Netrajni proizvodi za široku potrošnju Consumer non-durables
DESEZONIRANI INDEKSI - UKUPNO/SEASONALLY ADJUSTED INDICES - TOTAL							
2016	I	115,8	119,1	83,3	142,9	95,1	125,5
	II	117,6	148,0	72,8	143,6	96,2	124,6
	III	118,1	118,4	78,5	150,4	94,0	125,9
	IV	116,7	123,4	73,9	143,2	94,4	118,8
	V	118,0	121,7	66,8	154,1	94,0	121,4
	VI	120,3	122,1	73,4	157,6	96,0	124,5
	VII	117,2	122,4	71,9	139,4	99,4	118,7
	VIII	120,4	123,4	81,1	148,6	104,9	121,7
	IX	119,1	120,9	87,1	147,1	104,4	120,0
	X	120,8	123,8	98,5	141,0	113,8	123,3
	XI	124,1	126,4	95,4	146,0	109,1	142,2
	XII	122,0	124,7	87,9	143,7	116,9	137,2
2017	I	120,0	123,3	86,6	135,1	97,1	125,9
	II	121,3	124,6	98,8	141,0	100,8	128,2
	III	125,3	130,3	118,0	139,6	106,3	130,5
	IV	124,3	125,5	104,5	141,1	105,8	126,7
KALENDARSKI PRILAGOĐENI INDEKSI - UKUPNO/ WORKING-DAY ADJUSTED INDICES - TOTAL							
2016	I	95,9	96,9	83,3	119,3	92,0	100,3
	II	105,2	111,9	72,8	136,4	95,9	102,3
	III	120,9	128,4	78,5	152,9	95,7	123,1
	IV	124,1	137,0	73,9	144,3	97,5	122,9
	V	120,3	129,3	66,8	160,7	98,1	126,4
	VI	125,6	127,7	73,4	169,0	95,9	135,7
	VII	115,6	121,5	71,9	131,5	98,4	130,0
	VIII	126,3	130,2	81,1	142,1	105,2	137,5
	IX	122,6	124,8	87,1	158,8	110,0	127,4
	X	123,3	126,4	98,5	151,7	121,6	123,7
	XI	128,0	127,3	95,4	156,6	110,2	137,1
	XII	120,1	110,9	87,9	135,8	108,7	153,6
2017	I	97,0	100,6	86,6	107,4	94,7	99,6
	II	111,4	114,8	98,8	136,6	103,5	105,2
	III	134,5	143,2	118,0	141,3	112,4	128,6
	IV	127,2	135,9	104,5	142,7	109,1	130,6
IZVORNI INDEKSI PROMETA U INDUSTRIJI - UKUPNO/ WORKING-DAY ADJUSTED INDICES - TOTAL							
2016	I	95,9	96,8	83,3	119,3	88,2	96,4
	II	105,2	111,9	72,8	136,4	96,5	100,2
	III	120,9	128,4	78,5	148,2	97,6	122,8
	IV	124,1	136,9	73,9	149,0	94,5	121,9
	V	120,3	129,1	66,8	160,7	94,3	121,4
	VI	125,6	127,7	73,4	169,0	96,9	137,2
	VII	115,6	121,3	71,9	131,5	94,6	124,9
	VIII	126,3	130,3	81,1	142,1	106,8	139,7
	IX	122,6	124,8	87,1	158,8	109,2	126,4
	X	123,3	126,3	98,5	151,7	119,5	121,1
	XI	128,0	127,3	95,4	156,6	111,2	138,5
	XII	120,1	110,9	87,9	135,8	106,6	150,4
2017	I	97,0	100,4	86,6	107,4	90,9	95,7
	II	111,4	114,8	98,8	136,6	103,5	106,1
	III	134,5	143,2	118,0	145,9	109,9	128,3
	IV	127,2	135,7	104,5	138,0	106,9	124,8

PRIJEVOZ I SKLADIŠTENJE
TRANSPORT AND STORAGE

7.1 CESTOVNI PRIJEVOZ ROBE I PUTNIKA, I tromjesečje 2017.
ROAD TRANSPORT OF GOODS AND PASSENGERS, Ist quarter 2017

	I tromjesečje I st quarter 2017	Index I-III 2017 X-XII 2016	Index I-III 2017 I-III 2016	
CESTOVNI PRIJEVOZ ROBE ROAD FREIGHT TRANSPORT				
Pređeni kilometri vozila, 000	81.813	92,9	104,2	Vehicle-kilometers, 000
Prevezena roba, 000 t	1.138	86,2	91,5	Goods carried, 000 t
Tonski kilometri, 000	551.493	89,1	99,7	Tonne-kilometers, 000
CESTOVNI PRIJEVOZ PUTNIKA ROAD PASSENGER TRANSPORT				
Pređeni kilometri vozila, 000	14.569	96,3	108,0	Vehicle-kilometers, 000
Prevezeni putnici, 000	2.337	85,5	95,0	Passengers carried, 000
Putnički kilometri, 000	292.032	89,4	99,2	Passenger-kilometers, 000
GRADSKO - PRIGRADSKI PRIJEVOZ URBAN - SUBURBAN TRANSPORT				
Pređeni kilometri vozila ukupno, 000	7.131	90,1	97,8	Total vehicle-kilometers, 000
Tramvaji	504	90,3	91,6	Trams (street-cars)
Autobusi	6.218	89,7	98,2	Buses
Trolejbusi	409	96,0	100,5	Trolleybuses
Prevezeni putnici, 000	26.820	93,8	99,1	Passengers carried, 000
Tramvaji	10.524	93,8	98,8	Trams (street-cars)
Autobusi	12.251	93,8	99,3	Buses
Trolejbusi	4.045	93,9	98,8	Trolleybuses

Napomena: Prethodni podaci

Note: Preliminary data

PROMET U PRIJEVOZNIM I SKLADIŠNIM DJELATNOSTIMA, I tromjesečje 2017.
TURNOVER OF TRANSPORTATION AND STORAGE ACTIVITIES, Ist quarter 2017.

	Indeksi prometa / Turnover indices Ø 2010 = 100			
	I-III 2017 X-XII 2016	I-III 2017 I-III 2016	I-III 2017 Ø 2010	
Ukupno prijevoz i skladištenje	83,9	103,2	107,5	Total transportation and storage
Kopneni prijevoz i cjevovodni transport	87,9	106,3	108,1	Land transport and transport via pipelines
Zračni prijevoz	z	z	z	Air transport
Skladištenje i pomoćne djelatnosti u prijevozu	63,4	85,3	120,5	Warehousing and support activities for transportation

Napomena: Prethodni podaci

Note: Preliminary data

8.1 IZVOZ I UVOZ PO MJESECIMA TOKOM/TJEKOM 2017.
EXPORTS & IMPORTS IN 2017 BY MONTHS

	Izvoz Exports			Uvoz Imports			Trgovinski bilans u 000 KM Balance of Trade in 000 KM	Pokrivenost uvoza izvozom u procentima The Cover of imports by exports in percent
	000 KM	lančani indeksi Chain indices	struktura u % Structure in %	000 KM	lančani indeksi Chain indices	struktura u % Structure in %		
Ukupno Total	2.251.598	-	100,0	3.764.813	-	100,0	-1.513.215	59,8
I	475.287	-	21,1	723.549	-	19,2	-248.262	65,7
II	547.760	115,2	24,3	952.761	131,7	25,3	-405.001	57,5
III	613.840	112,1	27,3	1.088.677	114,3	28,9	-474.837	56,4
IV	614.711	100,1	27,3	999.826	91,8	26,6	-385.115	61,5

8.2 IZVOZ FEDERACIJE BOSNE I HERCEGOVINE PO PODRUČJIMA KLASIFIKACIJE DJELATNOSTI KD BiH 2010
EXPORTS OF FEDERATION OF BOSNIA AND HERZEGOVINA ACCORDING TO SECTIONS OF NACE Rev. 2

	IV 2017		IV 2017	IV 2017	I-IV 2017		I-IV 2017	
	000 KM	000 EUR	III 2017	IV 2016	000 KM	000 EUR	I-IV 2016	
Ukupno	614.711	314.297	100,1	111,9	2.251.598	1.151.224	114,3	Total
A Poljoprivreda, šumarstvo i ribolov	4.815	2.462	104,3	100,4	17.799	9.101	106,7	Agriculture, forestry and fishing
B Vađenje ruda i kamena	2.972	1.519	83,8	81,1	11.620	5.941	91,0	Mining and quarrying
C Prerađivačka industrija	569.146	291.000	100,6	114,9	2.059.771	1.053.144	113,6	Manufacturing
D Proizvodnja i snabdijevanje električnom energijom, gasom/plinom, parom i klimatizacija	18.705	9.564	98,2	57,3	92.800	47.448	111,0	Electricity, gas, steam and air conditioning supply
Ostalo	19.074	9.752	92,1	149,6	69.608	35.590	155,5	Other
Nerazvrstano po kategorijama	-	-	-	-	-	-	-	Unclassified according to category

8.3 UVOZ FEDERACIJE BOSNE I HERCEGOVINE PO PODRUČJIMA KLASIFIKACIJE DJELATNOSTI KD BiH 2010
IMPORTS OF FEDERATION OF BOSNIA AND HERZEGOVINA ACCORDING TO SECTIONS OF NACE Rev. 2

	IV 2017		IV 2017	IV 2017	I-IV 2017		I-IV 2017	
	000 KM	000 EUR	III 2017	IV 2016	000 KM	000 EUR	I-IV 2016	
Ukupno	999.826	511.203	91,8	104,7	3.764.813	1.924.918	111,9	Total
A Poljoprivreda, šumarstvo i ribolov	37.275	19.058	90,3	102,7	149.535	76.456	109,2	Agriculture, forestry and fishing
B Vađenje ruda i kamena	40.821	20.871	77,5	131,3	186.089	95.146	155,2	Mining and quarrying
C Prerađivačka industrija	909.932	465.241	93,3	103,4	3.340.417	1.707.928	109,3	Manufacturing
D Proizvodnja i snabdijevanje električnom energijom, gasom/plinom, parom i klimatizacija	8.021	4.101	51,4	290,8	74.095	37.884	199,3	Electricity, gas, steam and air conditioning supply
Ostalo	3.778	1.932	106,9	90,0	14.409	7.367	93,8	Other
Nerazvrstano po kategorijama	-	-	-	-	268	137	-	Unclassified according to category

Izvor: Baza podataka Uprave za indirektno/neizravno oporezivanje BiH.
Source: Indirect Taxation Authority of BiH database.

Prethodni podaci
Previous data

8.4 IZVOZ PO SEKTORIMA I ODSJECIMA SMTK - Rev. 4
EXPORTS BY SECTIONS AND DIVISIONS OF SITC Rev. 4

	IV 2017		IV 2017	IV 2017	I-IV 2017		I-IV 2017	
	000 KM	000 EUR	III 2017	IV 2016	000 KM	000 EUR	I-IV 2016	
Ukupno	614.711	314.297	100,1	111,9	2.251.598	1.151.224	114,3	Total
0 Hrana i žive životinje	20.247	10.352	98,8	100,5	76.600	39.165	114,1	Food and live animals
00 Žive životinje	44	22	-	-	112	57	53,6	Live animals
01 Meso i mesne prerađevine	4.233	2.164	107,6	65,8	15.034	7.687	91,6	Meat and meat preparations
02 Mlijeko, mliječne prerađevine i jaja	3.675	1.879	96,2	103,7	14.937	7.637	116,9	Dairy products and birds' eggs
03 Ribe, vodozemci i njihove prerađevine	488	250	72,5	112,7	2.246	1.148	156,0	Fish, crustaceans, molluscs, prepar. of
04 Žitarice i proizvodi od žitarica	3.292	1.683	84,4	84,3	13.728	7.019	110,0	Cereals and cereal preparations
05 Voće i povrće	6.079	3.108	107,5	154,1	21.643	11.066	135,0	Vegetables and fruit
06 Šećer, šećerne prerađevine i med	28	14	77,8	107,7	131	67	108,3	Sugar, sugar preparations and honey
07 Kafa, čaj, kakao i začini	902	461	72,0	109,7	3.973	2.031	109,8	Coffee, tea, cocoa, spices
08 Hrana za životinje	676	346	265,1	676,0	1.571	803	277,1	Feeding stuff for animals
09 Ostali jestivi proizvodi	830	424	86,3	88,8	3.225	1.649	93,6	Miscellaneous edible products
1 Pića i duhan	3.594	1.838	100,1	107,2	12.661	6.473	115,4	Beverages and tobacco
11 Pića	3.304	1.689	101,2	137,7	10.624	5.432	133,6	Beverages
12 Duhan i proizvodi od duhana	290	148	89,0	30,4	2.037	1.042	67,5	Tobacco and tobacco manufactures
2 Sirove materije nejestive, osim goriva	44.680	22.845	100,5	125,9	155.363	79.436	125,2	Inedible raw materials, except fuel
21 Sirove kože i sirovo krzno	7.967	4.073	110,6	189,0	25.214	12.892	154,3	Hides, skins and furskins, raw
22 Uljano sjemenje i plodovi	4	2	36,4	8,5	29	15	54,7	Oil seeds and oleaginous fruits
23 Sirovi i sintetički kaučuk	11	6	110,0	157,1	24	12	300,0	Crude rubber
24 Drvo i pluta	19.975	10.213	107,2	101,3	69.852	35.715	98,1	Cork and wood
25 Celuloza i papirni otpaci	467	239	68,5	137,4	1.723	881	142,5	Pulp and waste paper
26 Sirova tekstilna vlakna i njihovi otpaci	5	3	2,9	2,8	220	112	80,6	Crude textile fibres and their wastes
27 Prirodna đubriva i minerali osim goriva	2.312	1.182	84,6	100,8	7.616	3.894	108,8	Crude fertilizers and minerals ex. fuels
28 Metalne rude i otpaci od metala	12.823	6.556	89,2	168,7	47.703	24.390	189,7	Metaliferous ores and metal scrap
29 Sirovine biljne i životinjske, ostale	1.116	571	177,4	101,7	2.982	1.525	102,2	Crude animal and vegetable materials
3 Mineralna goriva, maziva i srodni proizvodi	42.734	21.850	90,3	101,0	181.827	92.967	140,0	Mineral fuels, lubricants and similar products
32 Ugalj, koks i briketi	19.756	10.101	77,2	236,7	79.975	40.891	193,9	Coal, coke and briquettes
33 Nafta i derivati od nafte	4.081	2.087	155,6	316,6	8.764	4.481	172,9	Petroleum and petroleum products
34 Prirodni i industrijski gas	192	98	200,0	-	288	147	-	Gas, natural and manufactured
35 Električna energija	18.705	9.564	98,2	57,3	92.800	47.448	111,0	Electricity
4 Ulja, masti i voskovi životinjskog ili biljnog porijekla	14	7	280,0	17,1	27	14	25,0	Edible oil, lard and wax of animal or plant origin
41 Životinjska ulja i masti	-	-	-	-	-	-	-	Animal oils and fats
42 Biljna ulja i masti, sirova i rafinirana	14	7	280,0	18,9	27	14	27,0	Vegetable fats, oils, crude and refined
43 Prerađena biljna i život. ulja i masnoće	-	-	-	-	-	-	-	Processed animal or vegetable fats and oils
5 Hemijski/Kemijski proizvodi	52.130	26.654	90,4	132,4	189.690	96.987	122,6	Chemical products
51 Organske hemikalije/kemikalije	2.095	1.071	91,7	152,8	7.925	4.052	132,8	Organic chemicals
52 Anorganske hemikalije/kemikalije	31.697	16.206	121,8	139,0	107.215	54.818	126,5	Inorganic chemicals
53 Boje i štavila	1.110	568	86,7	110,4	4.278	2.187	103,8	Dyeing, tanning, colouring materials
54 Medicinski i farmaceutski proizvodi	6.425	3.285	53,9	293,8	26.470	13.534	134,7	Medical and pharmaceutical products
55 Toaletni proizvodi i proizvodi za čišćenje	1.354	692	59,2	99,1	6.402	3.273	125,1	Toilet, cleaning and perfume materials

VANJSKA TRGOVINA
FOREIGN TRADE

8.4 IZVOZ PO SEKTORIMA I ODSJECIMA SMTK - Rev. 4 (nastavak)
EXPORTS BY SECTIONS AND DIVISIONS OF SITC Rev. 4 (continued)

	IV 2017		IV 2017	IV 2017	I-IV 2017		I-IV 2017	
	000 KM	000 EUR	III 2017	IV 2016	000 KM	000 EUR	I-IV 2016	
56 Vještačka đubriva	1.014	518	24,9	48,7	8.045	4.113	82,1	Processed fertilizers
57 Plastične mase u primarnim oblicima	342	175	51,7	110,0	1.776	908	117,9	Plastics in primary forms
58 Plastične mase, ne-primarni oblici	4.948	2.530	99,3	118,6	15.934	8.147	113,3	Plastics in non-primary forms
59 Ostale hemikalije/kemikalije	3.145	1.608	75,8	77,1	11.645	5.954	118,9	Chemicals, n.e.s.
6 Industrijski proizvodi, razvrstani uglavnom po vrsti sirovina	157.722	80.642	102,6	113,2	555.862	284.208	113,2	Industrial products, classified mostly by raw material
61 Koža, krzno i proizvodi od kože i krzna	6.243	3.192	78,3	186,1	26.102	13.346	157,7	Leather, products of, dressed furskins
62 Guma i gumeni proizvodi	339	173	75,7	77,9	1.860	951	147,0	Rubber manufactures, n.e.s.
63 Proizvodi od drveta, osim namještaja	9.577	4.897	106,9	99,8	33.479	17.118	107,5	Wood manufactures (excl. furniture)
64 Papir, ljepenka i ostali slični proizvodi	8.120	4.152	127,1	70,9	26.065	13.327	54,3	Paper, paperboard and articles thereof
65 Predivo, tkanine i tekstilni proizvodi	5.384	2.753	86,7	116,5	22.777	11.646	133,6	Textile yarn, fabrics, made-up articles
66 Proizvodi od nemetalnih minerala	6.978	3.568	92,6	119,8	24.013	12.278	128,7	Non-metallic mineral manufactures
67 Željezo i čelik	36.000	18.407	115,7	105,3	111.278	56.896	100,7	Iron and steel
68 Obojeni metali	40.676	20.797	100,3	122,7	150.943	77.176	128,8	Non-ferrous metals
69 Metalni proizvodi	44.405	22.704	99,7	121,1	159.345	81.472	121,7	Manufactures of metals
7 Mašine/Strojevi i transportna sredstva	112.101	57.316	107,4	118,8	397.811	203.398	110,0	Machinery and transport equipment
71 Pogonske mašine i oprema	16.159	8.262	92,7	122,8	56.856	29.070	99,0	Power-generating enginery, equipment
72 Mašine specijaliz. za odred. industrije	9.147	4.677	168,7	173,0	24.562	12.558	120,3	Machines special. for partic. industries
73 Mašine za obradu metala	3.027	1.548	122,6	108,0	9.504	4.859	117,7	Metal working machinery
74 Ostale industrijske mašine i dijelovi	29.531	15.099	112,1	127,4	104.221	53.287	114,7	Other industrial machinery and parts of
75 Kanc. mašine i mašine za automat. obradu podataka	741	379	112,8	105,6	2.985	1.526	57,3	Office machines and automatic data processing machine s
76 Telekomunikacijski aparati i aparati za snimanje zvuka	902	461	214,8	186,4	1.779	910	79,0	Telecommunications and sound recording apparatus
77 Električne mašine, aparati i uređaji	29.532	15.099	106,4	125,7	105.254	53.816	128,9	Electrical machinery, appliances, parts
78 Drumaska vozila	23.048	11.784	97,0	91,4	92.422	47.255	97,5	Road vehicles
79 Ostala transportna vozila	14	7	18,9	45,2	228	117	28,7	Other transport equipment
8 Razni industrijski proizvodi	181.488	92.793	99,6	103,7	681.755	348.576	108,1	Miscellaneous industrial goods
81 Montažne zgrade, sanitarni, rasvjetni i grijajući uređaji	8.604	4.399	98,0	111,9	29.464	15.065	97,5	Fabricated buildings; sanitary, heating, lighting equipment
82 Namještaj i njegovi dijelovi	69.788	35.682	97,1	98,0	275.512	140.867	104,3	Furniture and furnishings
83 Torbe, tašne, neseseri i slični proizvodi	1.234	631	102,2	121,2	5.206	2.662	124,8	Travel goods, handbags and similar
84 Odjeća	30.188	15.435	98,5	91,3	121.592	62.169	104,2	Clothing
85 Obuća	25.039	12.802	95,4	99,2	98.278	50.249	99,3	Footwear
87 Naučni i kontrolni instrumenti	1.436	734	91,6	108,5	5.176	2.646	108,3	Scientific and controlling instruments
88 Fotografski i optički proizvodi, satovi	138	71	-	575,0	187	96	306,6	Photo and optical equipment; watches
89 Ostali industrijski proizvodi	45.061	23.039	107,6	127,1	146.340	74.822	131,5	Miscellaneous manufactured articles
9 Proizvodi, nerazvrstani po kategorijama	1	1	100,0	-	2	1	3,5	Products and transactions, unclassified

Izvor: Baza podataka Uprave za indirektno/neizravno oporezivanje BiH.
Source: Indirect Taxation Authority of BiH database.

Prethodni podaci
Previous data

8.5 UVOZ PO SEKTORIMA I ODSJECIMA SMTK - Rev. 4
IMPORTS BY SECTIONS AND DIVISIONS OF SITC Rev. 4

	IV 2017		IV 2017	IV 2017	I-IV 2017		I-IV 2017	
	000 KM	000 EUR	III 2017	IV 2016	000 KM	000 EUR	I-IV 2016	
Ukupno	999.826	511.203	91,8	104,7	3.764.813	1.924.918	111,9	Total
0 Hrana i žive životinje	116.302	59.464	93,8	100,6	446.750	228.420	107,5	Food and live animals
00 Žive životinje	5.101	2.608	99,8	81,8	20.033	10.243	105,9	Live animals
01 Meso i mesne preradevine	16.055	8.209	115,8	100,5	54.052	27.636	105,5	Meat and meat preparations
02 Mlijeko, mliječne preradevine i jaja	12.595	6.440	99,1	97,5	45.837	23.436	114,8	Dairy products and birds' eggs
03 Ribe, vodozemci i njihove preradevine	3.296	1.685	109,6	92,7	14.043	7.180	98,4	Fish, crustaceans, molluscs, prepar. of
04 Žitarice i proizvodi od žitarica	17.312	8.851	86,6	115,0	66.916	34.214	114,1	Cereals and cereal preparations
05 Voće i povrće	21.490	10.988	96,0	104,4	83.246	42.563	102,7	Vegetables and fruit
06 Šećer, šećerne preradevine i med	3.282	1.678	94,9	116,7	13.063	6.679	127,0	Sugar, sugar preparations and honey
07 Kafa, čaj, kakao i začini	16.432	8.402	91,8	106,9	65.999	33.745	111,8	Coffee, tea, cocoa, spices
08 Hrana za životinje	5.520	2.822	86,3	80,5	22.208	11.355	92,3	Feeding stuff for animals
09 Ostali jestivi proizvodi	15.219	7.781	79,5	93,6	61.353	31.369	105,6	Miscellaneous edible products
1 Pića i duhan	29.879	15.277	116,7	83,7	90.248	46.143	85,5	Beverages and tobacco
11 Pića	24.303	12.426	116,4	82,4	73.031	37.340	85,4	Beverages
12 Duhan i proizvodi od duhana	5.576	2.851	118,0	90,1	17.217	8.803	85,8	Tobacco and tobacco manufactures
2 Sirove materije nejestive, osim goriva	24.396	12.473	96,9	112,5	96.315	49.245	122,5	Inedible raw materials, except fuel
21 Sirove kože i sirovo krzno	4.938	2.525	87,6	159,2	20.744	10.606	187,8	Hides, skins and furskins, raw
22 Uljano sjemenje i plodovi	558	285	115,8	97,2	2.133	1.091	108,5	Oil seeds and oleaginous fruits
23 Sirovi i sintetički kaučuk	33	17	16,8	63,5	441	225	141,3	Crude rubber
24 Drvo i pluta	3.311	1.693	79,7	85,8	13.868	7.091	111,0	Cork and wood
25 Celuloza i papirni otpaci	192	98	23,6	32,8	2.478	1.267	183,3	Pulp and waste paper
26 Sirova tekstilna vlakna i njihovi otpaci	629	322	85,0	82,9	2.243	1.147	75,5	Crude textile fibres and their wastes
27 Prirodna đubriva i minerali osim goriva	1.836	939	91,4	68,2	7.771	3.973	102,1	Crude fertilizers and minerals ex. fuels
28 Metalne rude i otpaci od metala	11.275	5.765	131,1	147,8	37.023	18.930	123,7	Metalliferous ores and metal scrap
29 Sirovine biljne i životinjske, ostale	1.624	830	64,0	66,6	9.614	4.916	87,9	Crude animal and vegetable materials
3 Mineralna goriva, maziva i srodni proizvodi	130.678	66.815	90,9	140,9	547.345	279.853	151,8	Mineral fuels, lubricants and similar products
32 Ugalj, koks i briketi	37.207	19.024	85,7	173,1	147.207	75.266	199,3	Coal, coke and briquettes
33 Nafta i derivati od nafte	75.331	38.516	103,9	128,7	270.980	138.550	135,7	Petroleum and petroleum products
34 Prirodni i industrijski gas	10.119	5.174	82,7	101,4	55.063	28.153	110,3	Gas, natural and manufactured
35 Električna energija	8.021	4.101	51,4	290,8	74.095	37.884	199,3	Electricity
4 Ulja, masti i voskovi životinjskog ili biljnog porijekla	4.284	2.190	90,2	80,8	18.447	9.432	98,5	Edible oil, lard and wax of animal or plant origin
41 Životinjska ulja i masti	119	61	145,1	67,6	471	241	83,5	Animal oils and fats
42 Biljna ulja i masti, sirova i rafinirana	3.898	1.993	89,9	81,9	17.057	8.721	101,7	Vegetable fats, oils, crude and refined
43 Prerađena biljna i život. ulja i masnoće	267	137	80,7	73,8	919	470	65,7	Processed animal or vegetable fats and oils
5 Hemijski/Kemijski proizvodi	125.154	63.990	86,0	93,1	482.188	246.539	104,4	Chemical products
51 Organske hemikalije/kemikalije	4.207	2.151	95,8	134,4	14.848	7.592	143,4	Organic chemicals
52 Anorganske hemikalije/kemikalije	3.367	1.722	84,8	102,9	14.812	7.573	95,2	Inorganic chemicals
53 Boje i štavila	12.669	6.478	100,8	104,2	36.687	18.758	109,9	Dyeing, tanning, colouring materials
54 Medicinski i farmaceutski proizvodi	24.936	12.750	69,7	94,5	117.277	59.963	114,0	Medical and pharmaceutical products
55 Toaletni proizvodi i proizvodi za čišćenje	22.310	11.407	89,2	87,9	88.771	45.388	99,2	Toilet, cleaning and perfume materials

8.5 UVOZ PO SEKTORIMA I ODSJECIMA SMTK - Rev. 4 (nastavak)
IMPORTS BY SECTIONS AND DIVISIONS OF SITC Rev. 4 (continued)

	IV 2017		IV 2017	IV 2017	I-IV 2017		I-IV 2017	
	000 KM	000 EUR	III 2017	IV 2016	000 KM	000 EUR	I-IV 2016	
56 Vještačka đubriva	1.168	597	51,9	26,4	7.850	4.014	73,5	Processed fertilizers
57 Plastične mase u primarnim oblicima	19.647	10.045	95,8	94,9	70.143	35.864	97,5	Plastics in primary forms
58 Plastične mase, ne-primarni oblici	25.069	12.818	93,2	100,4	87.445	44.710	107,7	Plastics in non-primary forms
59 Ostale hemikalije/kemikalije	11.781	6.024	82,9	84,0	44.355	22.678	95,8	Chemicals, n.e.s.
6 Industrijski proizvodi, razvrstani uglavnom po vrsti sirovina	260.836	133.363	95,4	105,3	941.402	481.331	111,4	Industrial products, classified mostly by raw material
61 Koža, krzno i proizvodi od kože i krzna	26.448	13.523	103,4	101,7	95.232	48.691	109,1	Leather, products of, dressed furskins
62 Guma i gumeni proizvodi	9.437	4.825	73,9	81,7	40.707	20.813	111,2	Rubber manufactures, n.e.s.
63 Proizvodi od drveta, osim namještaja	11.437	5.848	100,2	112,6	38.742	19.808	113,8	Wood manufactures (excl. furniture)
64 Papir, ljepenka i ostali slični proizvodi	19.808	10.128	87,0	102,1	78.268	40.018	100,2	Paper, paperboard and articles thereof
65 Predivo, tkanine i tekstilni proizvodi	50.164	25.648	99,3	105,2	185.218	94.700	107,9	Textile yarn, fabrics, made-up articles
66 Proizvodi od nemetalnih minerala	24.714	12.636	96,7	93,3	79.723	40.762	98,2	Non-metallic mineral manufactures
67 Željezo i čelik	38.437	19.653	89,8	106,1	139.447	71.298	115,2	Iron and steel
68 Obojeni metali	37.608	19.229	108,8	137,8	124.067	63.434	138,4	Non-ferrous metals
69 Metalni proizvodi	42.783	21.875	89,9	99,6	159.998	81.806	109,8	Manufactures of metals
7 Mašine/Strojevi i transportna sredstva	208.983	106.851	91,4	103,7	762.888	390.058	105,3	Machinery and transport equipment
71 Pogonske mašine i oprema	5.543	2.834	88,0	109,4	21.343	10.913	85,1	Power-generating enginery, equipment
72 Mašine specijaliz. za odred. industrije	27.720	14.173	104,1	118,6	85.272	43.599	120,4	Machines special. for partic. industries
73 Mašine za obradu metala	7.582	3.877	92,8	161,9	26.114	13.352	125,7	Metal working machinery
74 Ostale industrijske mašine i dijelovi	36.639	18.733	86,8	85,5	139.727	71.441	94,6	Other industrial machinery and parts of
75 Kanc. mašine i mašine za automat. obradu podataka	8.722	4.459	90,1	90,5	39.140	20.012	101,3	Office machines and automatic data processing machines
76 Telekomunikacijski aparati i aparati za snimanje zvuka	20.650	10.558	77,9	111,1	78.495	40.134	101,5	Telecommunications and sound recording apparatus
77 Električne mašine, aparati i uređaji	34.455	17.617	109,0	106,4	122.214	62.487	104,8	Electrical machinery, appliances, parts
78 Drumska vozila	67.473	34.498	87,0	104,2	250.037	127.842	114,4	Road vehicles
79 Ostala transportna vozila	199	102	276,4	89,6	546	279	5,9	Other transport equipment
8 Razni industrijski proizvodi	99.314	50.778	84,4	99,5	379.230	193.897	107,0	Miscellaneous industrial goods
81 Montažne zgrade, sanitarni, rasvjetni i grijajući uređaji	5.324	2.722	87,0	90,9	20.941	10.707	115,1	Fabricated buildings; sanitary, heating, lighting equipment
82 Namještaj i njegovi dijelovi	11.763	6.014	96,9	113,9	40.470	20.692	111,5	Furniture and furnishings
83 Torbe, tašne, neseseri i slični proizvodi	1.950	997	70,8	98,6	7.525	3.847	107,5	Travel goods, handbags and similar
84 Odjeća	23.642	12.088	74,3	97,9	93.436	47.773	108,1	Clothing
85 Obuća	14.544	7.436	77,8	91,5	59.327	30.333	100,5	Footwear
87 Naučni i kontrolni instrumenti	8.570	4.382	68,9	75,4	39.896	20.399	103,4	Scientific and controlling instruments
88 Fotografski i optički proizvodi, satovi	1.958	1.001	83,0	98,8	7.608	3.890	110,6	Photo and optical equipment; watches
89 Ostali industrijski proizvodi	31.563	16.138	100,9	111,5	110.027	56.256	107,9	Miscellaneous manufactured articles
9 Proizvodi, nerazvrstani po kategorijama	-	-	-	-	-	-	-	Products and transactions, unclassified

Izvor: Baza podataka Uprave za indirektno/neizravno oporezivanje BiH.
Source: Indirect Taxation Authority of BiH database.

Prethodni podaci
Previous data

VANJSKA TRGOVINA
FOREIGN TRADE

8.6 IZVOZ FEDERACIJE BiH PREMA MEĐUNARODNOJ KLASIFIKACIJI EKONOMSKE NAMJENE PROIZVODA (BEC) Rev. 4
EXPORTS OF FEDERATION OF B&H, ACCORDING TO CLASSIFICATION BY BROAD ECONOMIC CATEGORIES (BEC) Rev. 4

	IV 2017		IV 2017 III 2017	IV 2017 IV 2016	I-IV 2017		I-IV 2017 I-IV 2016	
	000 KM	000 EUR			000 KM	000 EUR		
Ukupno	614.711	314.297	100,1	111,9	2.251.598	1.151.224	114,3	Total
1. Hrana i pića	23.421	11.975	99,6	104,0	86.278	44.113	115,7	<i>Food and beverages</i>
2. Industrijski materijali	302.352	154.590	101,0	111,5	1.079.661	552.022	112,2	<i>Industrial supplies</i>
3. Goriva i maziva	43.244	22.110	89,6	96,9	186.915	95.568	137,4	<i>Fuels and lubricants</i>
4. Kapitalni proizvodi (osim transportnih sredstava), dijelovi i pribor	63.914	32.679	115,0	132,3	208.272	106.488	113,0	<i>Capital goods (exc. transport equipment), parts and accessories</i>
5. Transportna sredstva i njihovi dijelovi i pribor	37.250	19.046	96,7	101,0	148.997	76.181	100,8	<i>Transport equipment, parts and accessories thereof</i>
6. Proizvodi za široku potrošnju	123.563	63.177	93,4	109,2	481.834	246.358	112,3	<i>Consumer goods</i>
7. Proizvodi, drugdje nespomenuti	20.967	10.720	129,3	164,8	59.641	30.494	164,0	<i>Goods, n.e.c.</i>

8.7 UVOZ FEDERACIJE BiH PREMA MEĐUNARODNOJ KLASIFIKACIJI EKONOMSKE NAMJENE PROIZVODA (BEC) Rev. 4
IMPORTS OF FEDERATION OF B&H, ACCORDING TO CLASSIFICATION BY BROAD ECONOMIC CATEGORIES (BEC) Rev. 4

	IV 2017		IV 2017 III 2017	IV 2017 IV 2016	I-IV 2017		I-IV 2017 I-IV 2016	
	000 KM	000 EUR			000 KM	000 EUR		
Ukupno	999.826	511.203	91,8	104,7	3.764.813	1.924.918	111,9	Total
1. Hrana i pića	138.570	70.850	98,5	97,7	509.685	260.598	104,1	<i>Food and beverages</i>
2. Industrijski materijali	357.034	182.549	94,9	102,8	1.295.463	662.360	109,8	<i>Industrial supplies</i>
3. Goriva i maziva	129.380	66.151	92,4	143,3	537.870	275.009	153,9	<i>Fuels and lubricants</i>
4. Kapitalni proizvodi (osim transportnih sredstava), dijelovi i pribor	138.739	70.936	90,8	103,1	505.779	258.601	104,2	<i>Capital goods (exc. transport equipment), parts and accessories</i>
5. Transportna sredstva i njihovi dijelovi i pribor	75.762	38.736	84,0	99,0	290.172	148.363	109,8	<i>Transport equipment, parts and accessories thereof</i>
6. Proizvodi za široku potrošnju	158.372	80.974	84,7	96,9	621.472	317.754	104,4	<i>Consumer goods</i>
7. Proizvodi, drugdje nespomenuti	1.969	1.007	126,3	302,0	4.372	2.235	234,8	<i>Goods, n.e.c.</i>

Izvor: Baza podataka Uprave za indirektno/neizravno oporezivanje BiH.
Source: Indirect Taxation Authority of BiH database.

Prethodni podaci
Previous data

8.8 IZVOZ NAJZNAČAJNIJIH PROIZVODA - VRIJEDNOST I STRUKTURA

EXPORTS OF TOP GOODS - VALUE AND STRUCTURE

Tarifni broj Tariff code	Roba	I-IV 2017		%	Goods
		000 KM	000 EUR		
Ukupan izvoz		2.251.598	1.151.224	100,0	Total exports
od toga					of which
9401908000	Ostali dijelovi sjedišta	145.369	74.326	6,5	Parts of seats, others
7601208000	Legure aluminijuma, u sirovim oblicima, ostale	104.058	53.204	4,6	Unwrought aluminium
2716000000	Električna energija	92.800	47.448	4,1	Electrical energy
2704001000	Koks i polukoks od kamenog uglja	73.012	37.330	3,2	Coke and semi-coke of coal
2836200000	Dinatrijum-karbonat	53.811	27.513	2,4	Disodium carbonate
9306303000	Municija i njeni dijelovi, za vojno oružje	47.337	24.203	2,1	Cartridges and other ammunition and projectiles and parts thereof, n.e.s.
7604299000	Ostali profili od legura aluminijuma	44.201	22.600	2,0	Solid profiles, of aluminium alloys, n.e.s.
8409990000	Dijelovi za ostale motore	42.825	21.896	1,9	Parts suitable, use in engines
9401610000	Tapecirana sjedišta	38.153	19.507	1,7	Upholstered seats
8544499500	Ostali električni provodnici, za napon između 80 V i 1000 V	34.876	17.832	1,5	Electric conductors for a voltage > 80 V but < 1.000 V
7214200000	Šipke od gvožđa, sa udubljenjima i slično	31.654	16.184	1,4	Bars of iron with some deformations
7213914900	Toplo valjana žica od željeza ili nelegiranog čelika, presjeka ispod 14 mm	30.470	15.579	1,4	Bars and rods, hot-rolled, of iron or non-alloy steel, < 14 mm in diameter
7308909800	Ostale željezne ili čelične konstrukcije (osim montažnih zgrada) i dijelovi	27.127	13.870	1,2	Structures and parts of structures of iron or steel, n.e.s.
6403911800	Ostala ženska obuća	24.242	12.395	1,1	Women,s footwear
9403601000	Drveni namještaj za trpezarije i dnevne sobe	23.722	12.129	1,1	Wooden furniture for dining rooms and living rooms (excl.seats)
8482990000	Ostali dijelovi za kotrljajuće ležaje	22.795	11.655	1,0	Parts of ball or roller bearings (excl. balls, needles and rollers), n.e.s.
8544499100	Izolovani električni provodnici, za napon <1000 V, bez priključaka	22.337	11.421	1,0	Electric wire and cables, for a voltage <=1000 V, insulated, with no connectors
2804690000	Silicijum ostali	21.686	11.088	1,0	Silica, other
6403999800	Ostala ženska obuća, sa gornjim dijelom od kože	21.027	10.751	0,9	Footwear for women, other, with uppers of leather
7610100000	Vrata, prozori i njihovi okviri, od aluminijuma	20.677	10.572	0,9	Doors, windows and their frames, of aluminium
Izvoz svih ostalih roba		1.329.419	679.721	59,0	Exports of all other goods

Izvor: Baza podataka Uprave za indirektno/neizravno oporezivanje BiH.

Source: Indirect Taxation Authority of BiH database.

Prethodni podaci

Previous data

8.9 UVOZ NAJZNAČAJNIJIH PROIZVODA - VRIJEDNOST I STRUKTURA
IMPORTS OF TOP GOODS - VALUE AND STRUCTURE

Tarifni broj Tariff code	Roba	I-IV 2017		%	Goods
		000 KM	000 EUR		
Ukupan uvoz		3.764.813	1.924.918	100,0	Total imports
od toga					of which
2710194300	Diesel gorivo	190.562	97.433	5,1	Diesel fuel
2701121000	Bitumenozni kameni ugljen za koksovanje	127.660	65.272	3,4	Bituminous hard coal for coking
2716000000	Električna energija	74.095	37.884	2,0	Electrical energy
3004900010	Gotovi lijekovi za prodaju na malo, ostali	61.181	31.281	1,6	Other medicaments in forms or packings for retail sale
8703321910	Automobili sa diesel motorom, novi, prvoga stepena rastavljenosti	43.777	22.383	1,2	Cars with diesel engine, new, disassembled
2711210000	Prirodni gas u gasovitom stanju	39.706	20.301	1,1	Natural gas in gaseous state
7408110000	Žica od bakra promjera preko 6 mm	36.364	18.593	1,0	Copper wire, more than 6 mm in diameter
8517120000	Mobiteli	35.059	17.925	0,9	Telephones for cellular networks "mobile telephones"
2818200000	Aluminijum-oksidi, osim vještačkog korunda	34.528	17.654	0,9	Aluminium oxide
2710124500	Benzin 95-98 oktana	34.066	17.418	0,9	Petrol 95-98 octane
8703329000	Automobili, korišteni, sa diesel motorom od 1500 do 2500 cm ³	30.085	15.382	0,8	Cars with diesel engine, 1500-2500 cm ³ , used
4205009000	Ostali proizvodi od kože ili umjetne kože	28.992	14.823	0,8	Articles of leather or composition leather, other
5903209000	Tekstilni materijali prekriveni ili laminirani sa poliuretanom	28.171	14.404	0,7	Textile fabrics covered or laminated with polyurethane
3402209000	Preparati za pranje i za čišćenje	24.192	12.369	0,6	Washing and cleaning preparations
0901110000	Kafa, nepržena sa kofeinom	23.835	12.187	0,6	Coffee (excl. roasted and decaffeinated)
4107129100	Goveđe kože (uklj. bivolje), štavljene, cijepane sa licem (zrnaste)	23.038	11.779	0,6	Grain splits leather, of bovine "incl. buffalo" animals, further prepared after tanning or crusting
2203000100	Pivo od slada, u bocama	21.649	11.069	0,6	Beer made from malt, in bottles
0201203000	Goveđe četvrti sa kostima, svježe	19.863	10.156	0,5	Forequarters of bovine animals, with bone in, fresh or chilled
1001990000	Pšenica, ostala osim tvrde (durum) i sjemenske	19.204	9.819	0,5	Wheat and meslin (excl. seed for sowing, and durum wheat)
8414900020	Dijelovi zračnih i vakum pumpi, kompresora, ventilatora i sl.	18.152	9.281	0,5	Parts of air or vacuum pumps, compressors and fans, n.e.s.
Uvoz svih ostalih roba		2.850.634	1.457.506	75,7	Imports of all other goods

Izvor: Baza podataka Uprave za indirektno/neizravno oporezivanje BiH.

Source: Indirect Taxation Authority of BiH database.

Prethodni podaci

Previous data

8.10 TOP 10 ZEMALJA U IZVOZU I UVOZU
TOP 10 EXPORTS & IMPORTS COUNTRIES

	I-IV 2017			
	000 KM	000 EUR	Struktura u % Structure in %	
Ukupan izvoz	2.251.598	1.151.224	100,0	Total exports
Njemačka	416.736	213.074	18,5	Germany
Hrvatska	245.988	125.772	10,9	Croatia
Italija	208.363	106.534	9,3	Italy
Srbija	202.561	103.568	9,0	Serbia
Austrija	197.991	101.231	8,8	Austria
Slovenija	193.591	98.982	8,6	Slovenia
Crna Gora	63.282	32.356	2,8	Montenegro
Mađarska	52.536	26.861	2,3	Hungary
Španija	47.171	24.118	2,1	Spain
Nizozemska	43.385	22.182	1,9	Netherlands
Ostale zemlje	579.994	296.546	25,8	Other countries

	I-IV 2017			
	000 KM	000 EUR	Struktura u % Structure in %	
Ukupan uvoz	3.764.813	1.924.918	100,0	Total imports
Njemačka	475.604	243.172	12,6	Germany
Hrvatska	462.491	236.468	12,3	Croatia
Italija	435.179	222.503	11,6	Italy
Srbija	280.305	143.318	7,4	Serbia
Kina	258.003	131.915	6,9	China
Slovenija	201.559	103.055	5,4	Slovenia
Turska	171.365	87.618	4,6	Turkey
SAD	150.617	77.009	4,0	United States
Austrija	145.129	74.203	3,9	Austria
Poljska	123.603	63.197	3,3	Poland
Ostale zemlje	1.060.958	542.459	28,2	Other countries

Izvor: Baza podataka Uprave za indirektno/neizravno oporezivanje BiH.
Source: Indirect Taxation Authority of BiH database.

Prethodni podaci
Previous data

8.11 IZVOZ FEDERACIJE BOSNE I HERCEGOVINE PO ZEMLJAMA PREMA GEOGRAFSKIM ZONAMA
EXPORTS OF FEDERATION OF BOSNIA AND HERZEGOVINA BY COUNTRIES BY GEOGRAPHIC ZONES

	IV 2017		IV 2017	IV 2017	I-IV 2017		I-IV 2017	
	000 KM	000 EUR	III 2017	IV 2016	000 KM	000 EUR	I-IV 2016	
Ukupno	614.711	314.297	100,1	111,9	2.251.598	1.151.224	114,3	Total
Zemlje EU	443.680	226.850	99,5	108,2	1.659.098	848.283	110,1	EU countries
Austrija	57.200	29.246	101,0	130,1	197.991	101.231	118,1	<i>Austria</i>
Belgija	3.610	1.846	99,3	126,6	14.575	7.452	143,2	<i>Belgium</i>
Bugarska	5.039	2.576	129,0	112,3	12.715	6.501	74,5	<i>Bulgaria</i>
Češka	9.712	4.966	94,8	103,1	37.345	19.094	115,4	<i>Czech Republic</i>
Kipar	43	22	159,3	122,9	98	50	94,2	<i>Cyprus</i>
Danska	875	447	80,6	80,2	3.892	1.990	116,6	<i>Denmark</i>
Estonija	107	55	159,7	21,5	249	127	33,2	<i>Estonia</i>
Finska	12	6	2,0	26,1	778	398	778,0	<i>Finland</i>
Francuska	7.789	3.982	83,6	103,8	33.437	17.096	115,6	<i>France</i>
Grčka	1.294	662	238,7	330,9	2.789	1.426	165,1	<i>Greece</i>
Hrvatska	68.129	34.834	102,0	88,8	245.988	125.772	108,7	<i>Croatia</i>
Irska	3	2	60,0	21,4	24	12	25,5	<i>Ireland</i>
Italija	59.971	30.663	113,1	112,1	208.363	106.534	99,5	<i>Italy</i>
Latvija (Letonija)	43	22	-	53,8	216	110	191,2	<i>Latvia</i>
Litvanija	1.039	531	90,9	-	2.636	1.348	872,8	<i>Lithuania</i>
Luksemburg	4.642	2.373	113,0	86,3	20.474	10.468	104,0	<i>Luxembourg</i>
Mađarska	11.813	6.040	72,3	115,6	52.536	26.861	118,7	<i>Hungary</i>
Malta	-	-	-	-	-	-	-	<i>Malta</i>
Nizozemska	11.831	6.049	111,0	109,5	43.385	22.182	107,4	<i>Netherlands</i>
Njemačka	107.666	55.049	99,4	104,5	416.736	213.074	105,6	<i>Germany</i>
Poljska	4.909	2.510	88,7	100,9	23.001	11.760	121,4	<i>Poland</i>
Portugal	198	101	103,7	139,4	781	399	256,1	<i>Portugal</i>
Rumunija	9.435	4.824	82,4	139,7	38.153	19.507	146,6	<i>Romania</i>
Slovačka	6.231	3.186	134,7	157,2	20.932	10.702	105,1	<i>Slovakia</i>
Slovenija	51.277	26.218	98,6	123,2	193.591	98.982	119,2	<i>Slovenia</i>
Španija	10.782	5.513	88,7	73,9	47.171	24.118	92,0	<i>Spain</i>
Švedska	6.631	3.390	62,7	107,4	29.803	15.238	135,9	<i>Sweden</i>
Velika Britanija	3.399	1.738	121,5	188,0	11.439	5.849	138,1	<i>United Kingdom</i>
Zemlje EFTE	7.473	3.821	84,8	75,3	32.948	16.846	94,2	EFTA countries
Island	6	3	27,3	-	28	14	127,3	<i>Iceland</i>
Lihtenštajn	76	39	-	68,5	156	80	65,3	<i>Liechtenstein</i>
Norveška	1.174	600	64,6	130,6	4.963	2.538	112,8	<i>Norway</i>
Švicarska	6.217	3.179	89,1	69,7	27.801	14.214	91,7	<i>Switzerland</i>
Ostale evropske zemlje	105.555	53.969	86,8	119,3	391.220	200.028	136,2	Other european countries
Albanija	4.096	2.094	125,0	124,5	11.486	5.873	74,3	<i>Albania</i>
Crna Gora	19.289	9.862	112,4	115,4	63.282	32.356	128,4	<i>Montenegro</i>
Kosovo	7.960	4.070	79,4	84,2	27.897	14.264	105,6	<i>Kosovo</i>
Makedonija BJR	5.544	2.835	79,6	67,9	21.089	10.783	82,0	<i>Macedonia FYR</i>
Ruska Federacija	5.650	2.889	56,5	301,2	22.791	11.653	126,7	<i>Russian Federation</i>
Srbija	52.229	26.704	83,8	146,1	202.561	103.568	178,5	<i>Serbia</i>
Turska	9.807	5.014	88,3	74,1	38.467	19.668	106,8	<i>Turkey</i>
Ostale zemlje	980	501	116,4	-	3.647	1.865	127,6	<i>Other countries</i>

8.11 IZVOZ FEDERACIJE BOSNE I HERCEGOVINE PO ZEMLJAMA PREMA GEOGRAFSKIM ZONAMA (nastavak)
EXPORTS OF FEDERATION OF BOSNIA AND HERZEGOVINA BY COUNTRIES BY GEOGRAPHIC ZONES (continued)

	IV 2017		IV 2017	IV 2017	I-IV 2017		I-IV 2017	
	000 KM	000 EUR	III 2017	IV 2016	000 KM	000 EUR	I-IV 2016	
Afrika	14.066	7.192	551,2	184,5	31.958	16.340	94,9	Africa
Zemlje sjeverne Afrike	13.145	6.721	759,8	190,1	28.882	14.767	96,2	North Africa
Ostale Afričke zemlje	921	471	112,0	129,7	3.076	1.573	84,4	Other African countries
Amerika	6.808	3.481	155,5	110,3	29.755	15.213	168,5	America
Zemlje sjeverne Amerike	5.828	2.980	184,9	106,0	25.530	13.053	170,3	North America
Kanada	80	41	56,7	42,1	638	326	23,4	Canada
SAD	5.748	2.939	190,9	108,2	24.892	12.727	202,9	United States
Ostale zemlje	-	-	-	-	-	-	-	Other countries
Zemlje Centralne Amerike i Kariba	635	325	76,2	112,8	2.933	1.500	133,9	Centr. America and Caribbean
Zemlje Južne Amerike	345	176	87,8	316,5	1.292	661	268,6	South America
Azija	20.151	10.303	121,8	193,2	49.681	25.401	147,7	Asia
Zemlje Bliskog i Srednjeg Istoka	12.227	6.252	159,5	152,1	25.295	12.933	117,8	Near and Middle Eastern countries
Ostale zemlje Azije	7.924	4.051	89,2	331,5	24.386	12.468	200,6	Other Asian countries
Indija	1.920	982	142,4	800,0	3.769	1.927	392,2	India
Japan	-	-	-	-	127	65	111,4	Japan
Kina	1.970	1.007	124,5	110,4	6.118	3.128	116,0	China
Malezija	-	-	-	-	287	147	8,3	Malaysia
Ostale zemlje	4.034	2.063	69,2	-	14.085	7.202	603,0	Other countries
Zemlje okeanije i polarnog regiona	96	49	80,0	94,1	493	252	182,6	Oceania and Polar Regions
Australija i Novi Zeland	96	49	80,0	94,1	461	236	170,7	Australia and New Zealand
Australija	92	47	76,7	90,2	408	209	151,1	Australia
Novi Zeland	4	2	-	-	53	27	-	New Zealand
Ostale zemlje	-	-	-	-	-	-	-	Other countries
Ostale zemlje Okeanije i Polarnog Regiona	-	-	-	-	32	16	-	Other countries of Oceania and Polar Region
Neraspoređeno	16.882	8.632	121,2	101,3	56.445	28.860	101,2	Unclassified

Izvor: Baza podataka Uprave za indirektno/neizravno oporezivanje BiH.
Source: Indirect Taxation Authority of BiH database.

Prethodni podaci
Previous data

8.12 UVOZ FEDERACIJE BOSNE I HERCEGOVINE PO ZEMLJAMA PREMA GEOGRAFSKIM ZONAMA
IMPORTS OF FEDERATION OF BOSNIA AND HERZEGOVINA BY COUNTRIES BY GEOGRAPHIC ZONES

	IV 2017		IV 2017	IV 2017	I-IV 2017		I-IV 2017	
	000 KM	000 EUR	III 2017	IV 2016	000 KM	000 EUR	I-IV 2016	
Ukupno	999.826	511.203	91,8	104,7	3.764.813	1.924.918	111,9	Total
Zemlje EU	664.901	339.958	92,4	101,7	2.490.771	1.273.511	109,8	EU countries
Austrija	36.681	18.755	84,9	101,5	145.129	74.203	110,6	<i>Austria</i>
Belgija	10.003	5.114	103,6	105,9	34.766	17.776	97,7	<i>Belgium</i>
Bugarska	6.385	3.265	82,9	94,4	26.043	13.316	112,8	<i>Bulgaria</i>
Češka	18.234	9.323	73,7	95,7	82.186	42.021	132,0	<i>Czech Republic</i>
Kipar	17	9	63,0	30,4	68	35	72,3	<i>Cyprus</i>
Danska	1.147	586	78,9	83,2	4.993	2.553	94,0	<i>Denmark</i>
Estonija	218	111	74,4	330,3	718	367	140,2	<i>Estonia</i>
Finska	619	316	102,1	84,1	4.932	2.522	157,6	<i>Finland</i>
Francuska	19.205	9.819	94,5	93,9	72.178	36.904	98,8	<i>France</i>
Grčka	17.515	8.955	153,0	127,4	58.785	30.056	118,0	<i>Greece</i>
Hrvatska	122.420	62.592	93,2	108,8	462.491	236.468	120,3	<i>Croatia</i>
Irska	4.135	2.114	134,1	125,1	12.831	6.560	120,0	<i>Ireland</i>
Italija	125.478	64.156	96,3	102,7	435.179	222.503	106,9	<i>Italy</i>
Latvija (Letonija)	208	106	89,7	74,6	755	386	86,5	<i>Latvia</i>
Litvanija	385	197	72,1	102,1	1.447	740	90,4	<i>Lithuania</i>
Luksemburg	526	269	62,2	95,3	2.160	1.104	110,5	<i>Luxembourg</i>
Mađarska	24.891	12.727	90,3	100,8	93.597	47.855	109,8	<i>Hungary</i>
Malta	1.497	765	40,3	65,4	9.159	4.683	92,6	<i>Malta</i>
Nizozemska	13.110	6.703	79,6	91,1	55.724	28.491	103,0	<i>Netherlands</i>
Njemačka	122.271	62.516	89,7	92,7	475.604	243.172	100,7	<i>Germany</i>
Poljska	36.886	18.860	105,0	122,3	123.603	63.197	117,2	<i>Poland</i>
Portugal	2.934	1.500	99,9	102,5	11.146	5.699	122,6	<i>Portugal</i>
Rumunija	11.017	5.633	81,4	89,2	41.424	21.180	100,0	<i>Romania</i>
Slovačka	7.735	3.955	80,3	84,3	30.104	15.392	104,7	<i>Slovakia</i>
Slovenija	53.468	27.338	91,6	100,7	201.559	103.055	111,2	<i>Slovenia</i>
Španija	11.603	5.933	96,3	101,6	45.758	23.396	116,5	<i>Spain</i>
Švedska	4.660	2.383	74,3	86,6	20.265	10.361	98,0	<i>Sweden</i>
Velika Britanija	11.653	5.958	98,8	129,7	38.167	19.514	128,5	<i>United Kingdom</i>
Zemlje EFTE	7.415	3.791	86,7	103,0	30.802	15.749	113,1	EFTA countries
Island	5	3	9,6	14,7	82	42	23,4	<i>Iceland</i>
Lihtenštajn	1	1	3,6	25,0	34	17	130,8	<i>Liechtenstein</i>
Norveška	917	469	120,8	131,8	3.399	1.738	77,5	<i>Norway</i>
Švicarska	6.492	3.319	84,1	100,4	27.287	13.952	121,4	<i>Switzerland</i>
Ostale evropske zemlje	165.261	84.497	91,0	106,2	603.438	308.533	113,1	Other european countries
Albanija	2.130	1.089	145,7	170,9	4.645	2.375	160,7	<i>Albania</i>
Crna Gora	5.161	2.639	86,3	217,9	19.657	10.050	336,2	<i>Montenegro</i>
Kosovo	1.571	803	151,8	339,3	3.639	1.861	117,9	<i>Kosovo</i>
Makedonija BJR	7.659	3.916	110,9	96,3	25.401	12.987	95,5	<i>Macedonia FYR</i>
Ruska Federacija	22.339	11.422	120,4	150,9	78.161	39.963	121,9	<i>Russian Federation</i>
Srbija	73.193	37.423	88,9	90,5	280.305	143.318	104,4	<i>Serbia</i>
Turska	48.548	24.822	90,5	105,6	171.365	87.618	110,3	<i>Turkey</i>
Ostale zemlje	4.660	2.383	40,1	247,5	20.265	10.361	289,8	<i>Other countries</i>

VANJSKA TRGOVINA
FOREIGN TRADE

8.12 UVOZ FEDERACIJE BOSNE I HERCEGOVINE PO ZEMLJAMA PREMA GEOGRAFSKIM ZONAMA (nastavak)
IMPORTS OF FEDERATION OF BOSNIA AND HERZEGOVINA BY COUNTRIES BY GEOGRAPHIC ZONES (continued)

	IV 2017		IV 2017	IV 2017	I-IV 2017		I-IV 2017	
	000 KM	000 EUR	III 2017	IV 2016	000 KM	000 EUR	I-IV 2016	
Afrika	5.603	2.865	109,1	165,1	17.551	8.974	110,0	Afrika
Zemlje sjeverne Afrike	3.937	2.013	156,6	252,2	11.331	5.793	119,6	North Africa
Ostale Afričke zemlje	1.666	852	63,5	90,9	6.220	3.180	96,0	Other African countries
Amerika	52.113	26.645	91,3	173,7	206.163	105.409	169,0	Amerika
Zemlje Sjeverne Amerike	37.650	19.250	85,7	209,7	153.205	78.332	216,3	North America
Kanada	693	354	89,7	133,8	2.588	1.323	129,9	Canada
SAD	36.957	18.896	85,6	211,9	150.617	77.009	218,8	United States
Ostale zemlje	-	-	-	-	-	-	-	Other countries
Zemlje Centralne Amerike i Kariba	4.883	2.497	121,9	161,1	14.528	7.428	120,6	Centr. America and Caribbean
Zemlje Južne Amerike	9.580	4.898	105,1	106,2	38.430	19.649	98,2	South America
Azija	104.404	53.381	90,4	110,4	413.668	211.505	109,7	Asia
Zemlje Bliskog i Srednjeg Istoka	4.336	2.217	151,3	144,7	12.544	6.414	119,0	Near and Middle Eastern countries
Ostale zemlje Azije	100.068	51.164	88,9	109,2	401.124	205.091	109,4	Other Asian countries
Indija	6.856	3.505	77,6	91,7	30.367	15.526	97,1	India
Japan	11.066	5.658	185,6	255,6	26.277	13.435	144,5	Japan
Kina	61.210	31.296	83,9	102,1	258.003	131.915	106,1	China
Malezija	1.087	556	63,3	133,5	4.380	2.239	138,6	Malaysia
Ostale zemlje	19.849	10.149	85,8	104,3	82.097	41.976	116,2	Other countries
Zemlje okeanije i polarnog regiona	57	29	6,7	0,6	1.584	810	9,4	Oceania and Polar Regions
Australija i Novi Zeland	52	27	7,1	0,6	1.236	632	7,3	Australia and New Zealand
Australija	44	22	6,9	0,5	900	460	5,4	Australia
Novi Zeland	4	2	4,3	7,1	327	167	527,4	New Zealand
Ostale zemlje	4	2	100,0	-	9	5	900,0	Other countries
Ostale zemlje Okeanije i Polarnog Regiona	5	3	4,1	8,9	348	178	552,4	Other countries of Oceania and Polar Region
Neraspoređeno	72	37	17,3	6,0	836	427	18,9	Unclassified

Izvor: Baza podataka Uprave za indirektno/neizravno oporezivanje BiH.

Source: Indirect Taxation Authority of BiH database.

Prethodni podaci

Previous data

8.13 IZVOZ I UVOZ PO STATISTIČKIM PROCEDURAMA
EXPORTS & IMPORTS ACCORDING TO STATISTICAL PROCEDURES

	I-IV 2017		
	000 KM	Struktura u % Structure in %	
Ukupan izvoz	2.251.598	100,0	Total exports
1 Redovan izvoz	1.568.381	69,7	Normal exports
2 Izvoz nakon unutrašnje obrade	680.912	30,2	Exports after inward processing
3 Izvoz na vanjsku obradu	2.305	0,1	Exports for outward processing
Ukupan uvoz	3.764.813	100,0	Total imports
1 Redovan uvoz	3.330.603	88,5	Normal imports
2 Uvoz na unutrašnju obradu	431.492	11,5	Imports for inward processing
3 Uvoz nakon vanjske obrade	2.718	0,1	Imports after outward processing

	I-IV 2017		
	000 EUR	Struktura u % Structure in %	
Ukupan izvoz	1.151.224	100,0	Total exports
1 Redovan izvoz	801.901	69,7	Normal exports
2 Izvoz nakon unutrašnje obrade	348.145	30,2	Exports after inward processing
3 Izvoz na vanjsku obradu	1.178	0,1	Exports for outward processing
Ukupan uvoz	1.924.918	100,0	Total imports
1 Redovan uvoz	1.702.910	88,5	Normal imports
2 Uvoz na unutrašnju obradu	220.619	11,5	Imports for inward processing
3 Uvoz nakon vanjske obrade	1.390	0,1	Imports after outward processing

Izvor: Baza podataka Uprave za indirektno/neizravno oporezivanje BiH.
Source: Indirect Taxation Authority of BiH database.

Prethodni podaci
Previous data

8.11 INDEKSI JEDINIČNIH VRIJEDNOSTI IZVOZA I UVOZA (PAASCHE) PO PODRUČJIMA I OBLASTIMA KD BiH 2010 PO KVARTALIMA
EXPORT AND IMPORT UNIT VALUE INDICES (PAASCHE) BY SECTIONS AND DIVISIONS OF NACE Rev. 2 BY QUARTERS

	IZVOZ EXPORTS		UVOZ IMPORTS		
	I-III 2017 Ø 2015	I-III 2017 I-XII 2016	I-III 2017 Ø 2015	I-III 2017 I-XII 2016	
UKUPNO	101,2	104,5	101,4	105,7	TOTAL
A POLJOPRIVREDA, ŠUMARSTVO I RIBARSTVO	94,9	96,1	104,4	106,6	AGRICULTURE, FORESTRY AND FISHING
01 Biljna i stočarska proiz., lov i vezane usluž. djelat.	91,0	91,9	104,2	106,6	<i>Crop and animal production, hunting; service of</i>
02 Šumarstvo i sječa drva	96,0	98,0	108,9	104,0	<i>Forestry and logging</i>
03 Ribarstvo	100,2	100,7	121,8	109,7	<i>Fishing and aquaculture</i>
B VAĐENJE RUDA I KAMENA	107,6	104,9	123,2	150,4	MINING AND QUARRYING
05 Vađenje uglja i lignita	107,5	102,7	159,7	186,2	<i>Mining of coal and lignite</i>
06 Vađenje sirove nafte i prirodnog plina	-	-	55,2	98,6	<i>Extraction of crude petroleum and gas</i>
07 Vađenje metalnih ruda	103,6	108,8	109,4	111,5	<i>Mining of metal ores</i>
08 Ostalo rudarstvo i vađenje	108,6	108,7	101,6	101,6	<i>Other mining and quarrying</i>
09 Pomoćne usluž. djelatnosti u rudarstvu	-	-	-	-	<i>Mining support service activities</i>
C PRERAĐIVAČKA INDUSTRIJA	100,9	104,1	100,0	103,7	MANUFACTURING
10 Proizvodnja prehrambenih proizvoda	91,6	98,1	101,1	103,0	<i>Manufacture of food products</i>
11 Proizvodnja pića	95,0	96,6	91,5	97,0	<i>Manufacture of beverages</i>
12 Proizvodnja duhanskih proizvoda	106,9	99,7	109,1	113,7	<i>Manufacture of tobacco products</i>
13 Proizvodnja tekstila	125,7	103,3	96,6	97,6	<i>Manufacture of textiles</i>
14 Proizvodnja odjeće	98,5	104,0	112,8	109,6	<i>Manufacture of wearing apparel</i>
15 Proizvodnja kože i srodnih proizvoda	106,4	108,1	101,7	103,5	<i>Manufacture of leather and related products</i>
16 Prerada drveta, proizv. roba od drveta, pluta, slame i pletiva (osim namještaja)	103,8	102,8	101,2	99,6	<i>Manufacture of wood and products of wood, cork, straw (except furniture)</i>
17 Proizvodnja papira i proizvoda od papira	95,8	98,9	98,5	99,0	<i>Manufacture of paper and paper products</i>
18 Štampa i umnožavanje snimljenih zapisa	-	-	120,5	107,2	<i>Printing and reproduction of recorded media</i>
19 Proizvodnja koksa i rafiniranih naftnih proizvoda	141,7	167,3	99,1	120,5	<i>Manufacture of coke and refined petrol products</i>
20 Proizvodnja hemijskih proizvoda	92,4	100,0	95,2	100,7	<i>Manufacture of chemicals</i>
21 Proizvodnja farmaceutskih proizvoda	109,9	111,0	102,0	95,5	<i>Manufacture of pharmaceutical products</i>
22 Proizvodnja gume i plastike	98,2	99,2	97,0	100,2	<i>Manufacture of rubber and plastic</i>
23 Proizvodnja ostalih nemetalnih minerala	97,0	103,0	104,7	103,3	<i>Manufacture of other non-metallic minerals</i>
24 Proizvodnja metala	101,5	113,9	105,0	116,0	<i>Manufacture of basic metals</i>
25 Proizvodnja metalnih proizvoda, osim strojeva i opreme	94,6	91,7	102,3	105,0	<i>Manufacture of metal products, except machinery and equipment</i>
26 Proizvodnja računara, elektroničkih i optičkih proizvoda	120,5	106,7	96,6	99,5	<i>Manufacture of computer, electronic and optical products</i>
27 Proizvodnja električne opreme	103,4	115,8	96,8	99,6	<i>Manufacture of electrical equipment</i>
28 Proizvodnja strojeva i uređaja, d.n.	103,6	100,8	95,1	95,8	<i>Manufacture of machinery and equipment, n.e.c.</i>
29 Proizvodnja motornih vozila i prikolica	98,9	104,0	108,0	104,9	<i>Manufacture of motor vehicles and trailers</i>
30 Proizvodnja ostalih prevoznih sredstava	89,9	90,4	87,4	92,7	<i>Proizvodnja ostalih prevoznih sredstava</i>
31 Proizvodnja namještaja	101,8	99,1	111,1	102,7	<i>Proizvodnja namještaja</i>
32 Ostala prerađivačka industrija	116,9	104,7	97,5	97,9	<i>Ostala prerađivačka industrija</i>

Izvor: Baza podataka Uprave za indirektno/neizravno oporezivanje BiH.
Source: Indirect Taxation Authority of BiH database.

Prethodni podaci
Previous data

8.12 INDEKSI JEDINIČNIH VRIJEDNOSTI IZVOZA I UVOZA (PAASCHE INDEX) PO PODRUČJIMA KD BiH 2010 PO KVARTALIMA
EXPORT AND IMPORT UNIT VALUE INDICES (PAASCHE INDEX) ACCORDING TO SECTIONS OF NACE Rev. 2 BY QUARTERS

	IZVOZ EXPORTS		UVOZ IMPORTS		
	I-III 2017 Ø 2015	I-III 2017 I-XII 2016	I-III 2017 Ø 2015	I-III 2017 I-XII 2016	
UKUPNO	101,2	104,5	101,4	105,7	TOTAL
A Poljoprivreda, šumarstvo i ribarstvo	94,9	96,1	104,4	106,6	<i>Agriculture, forestry and fishing</i>
B Vađenje rude i kamena	107,6	104,9	123,2	150,4	<i>Mining and quarrying</i>
C Prerađivačka industrija	100,9	104,1	100,0	103,7	<i>Manufacturing</i>

8.13 INDEKSI JEDINIČNIH VRIJEDNOSTI IZVOZA I UVOZA (PAASCHE INDEX) PO SEKTORIMA SMTK Rev. 4 PO KVARTALIMA
EXPORT AND IMPORT UNIT VALUE INDICES (PAASCHE INDEX) BY SECTIONS OF SITC Rev. 4 BY QUARTERS

	IZVOZ EXPORTS		UVOZ IMPORTS		
	I-III 2017 Ø 2015	I-III 2017 I-XII 2016	I-III 2017 Ø 2015	I-III 2017 I-XII 2016	
UKUPNO	101,2	104,5	101,4	105,7	TOTAL
0 Hrana i žive životinje	91,0	96,5	102,8	104,5	<i>Food and live animals</i>
1 Pića i duhan	97,7	97,3	94,7	99,7	<i>Beverages and tobacco</i>
2 Sirove materije nejestive, osim goriva	103,4	107,5	98,8	110,8	<i>Inedible raw materials, except fuel</i>
3 Mineralna goriva, maziva i srodni proizvodi	138,0	159,1	107,9	131,7	<i>Mineral fuels, lubricants and similar products</i>
4 Ulja, masti i voskovi životinjskog ili biljnog porijekla	115,8	111,8	102,7	100,3	<i>Edible oil, lard and wax of animal or plant origin</i>
5 Hemijski/Kemijski proizvodi	95,9	101,5	97,2	99,7	<i>Chemical products</i>
6 Industrijski proizvodi, razvrstani uglavnom po vrsti sirovina	102,8	108,2	101,2	104,6	<i>Industrial products, classified mostly by raw material</i>
7 Mašine/Strojevi i transportna sredstva	103,2	106,4	99,9	100,8	<i>Machinery and transport equipment</i>
8 Razni industrijski proizvodi	98,4	97,6	102,6	100,8	<i>Miscellaneous industrial goods</i>

Izvor: Baza podataka Uprave za indirektno/neizravno oporezivanje BiH.
Source: Indirect Taxation Authority of BiH database.

Prethodni podaci
Previous data

8.14 INDEKSI JEDINIČNIH VRIJEDNOSTI IZVOZA I UVOZA (PAASCHE) PO SEKTORIMA I ODSJECIMA SMTK Rev. 4 PO KVARTALIMA
EXPORT AND IMPORT UNIT VALUE INDICES (PAASCHE) BY SECTIONS AND DIVISIONS OF SITC Rev. 4 BY QUARTERS

	IZVOZ EXPORTS		UVOZ IMPORTS		
	I-III 2017 Ø 2015	I-III 2017 I-XII 2016	I-III 2017 Ø 2015	I-III 2017 I-XII 2016	
UKUPNO	101,2	104,5	101,4	105,7	TOTAL
0 HRANA I ŽIVE ŽIVOTINJE	91,0	96,5	102,8	104,5	FOOD AND LIVE ANIMALS
00 Žive životinje	77,8	102,3	106,6	105,1	Live animals
01 Meso i mesne preradevine	91,8	96,4	102,4	104,1	Meat and meat preparations
02 Mlijeko, mliječne preradevine i jaja	96,1	101,5	110,4	110,8	Dairy products and birds' eggs
03 Ribe, vodozemci i njihove preradevine	99,2	100,7	106,0	106,9	Fish, crustaceans, molluscs, prepar. of
04 Žitarice i proizvodi od žitarica	83,6	97,9	94,2	101,5	Cereals and cereal preparations
05 Voće i povrće	86,3	88,2	103,0	102,2	Vegetables and fruit
06 Šećer, šećerne preradevine i med	95,1	103,7	107,0	103,6	Sugar, sugar preparations and honey
07 Kafa, čaj, kakao i začini	103,3	106,4	110,5	109,2	Coffee, tea, cocoa, spices
08 Hrana za životinje	89,9	98,2	92,7	97,4	Feeding stuff for animals
09 Ostali jestivi proizvodi	112,3	109,1	102,8	104,6	Miscellaneous edible products
1 PIĆA I DUHAN	97,7	97,3	94,7	99,7	BEVERAGES AND TOBACCO
11 Pića	95,0	96,6	91,6	96,9	Beverages
12 Duhani i proizvodi od duhana	106,4	99,6	110,1	113,4	Tobacco and tobacco manufactures
2 SIROVE MATERIJNE NEJESTIVE, OSIM GORIVA	103,4	107,5	98,8	110,8	INEDIBLE RAW MATERIALS, EXCEPT FUEL
21 Sirove kože i sirovo krzno	96,5	104,4	83,4	101,0	Hides, skins and furskins, raw
22 Uljano sjemenje i plodovi	112,7	106,1	91,8	101,6	Oil seeds and oleaginous fruits
23 Sirovi i sintetički kaučuk	20,1	40,0	108,4	106,1	Crude rubber
24 Drvo i pluta	101,3	102,4	100,4	97,3	Cork and wood
25 Celuloza i papirni otpaci	117,0	105,4	97,5	96,3	Pulp and waste paper
26 Sirova tekstilna vlakna i njihovi otpaci	97,3	99,4	95,4	99,6	Crude textile fibres and their wastes
27 Prirodna đubriva i minerali osim goriva	101,0	101,7	97,6	100,7	Crude fertilizers and minerals ex. fuels
28 Metalne rude i otpaci od metala	109,2	119,9	114,4	138,1	Metalliferous ores and metal scrap
29 Sirovine biljne i životinjske, ostale	80,5	82,7	104,0	99,2	Crude animal and vegetable materials
3 MINERALNA GORIVA, MAZIVA I SRODNI PROIZVODI	138,0	159,1	107,9	131,7	MINERAL FUELS, LUBRICANTS AND SIMILAR PRODUCTS
32 Ugalj, koks i briketi	144,8	163,6	157,2	182,8	Coal, coke and briquettes
33 Nafta i derivati od nafte	94,7	117,4	98,3	119,5	Petroleum and petroleum products
34 Prirodni i industrijski gas	-	-	78,6	105,9	Gas, natural and manufactured
4 ULJA, MASTI I VOSKOVI ŽIVOTINJSKOG ILI BILJNOG PORIJEKLA	115,8	111,8	102,7	100,3	EDIBLE OIL, LARD AND WAX OF ANIMAL OR PLANT ORIGIN
41 Životinjska ulja i masti	-	-	100,2	103,4	Animal oils and fats
42 Biljna ulja i masti, sirova i rafinirana	115,8	111,8	102,7	99,7	Vegetable fats, oils, crude and refined
43 Prerađena biljna i život. ulja i masnoće	-	-	110,0	111,1	Processed animal or vegetable fats and oils
5 HEMIJSKI/KEMIJSKI PROIZVODI	95,9	101,5	97,2	99,7	CHEMICAL PRODUCTS
51 Organske hemikalije/kemikalije	99,9	130,1	111,3	110,3	Organic chemicals
52 Anorganske hemikalije/kemikalije	94,0	99,9	82,0	97,5	Inorganic chemicals
53 Boje i štavila	93,4	98,4	100,6	99,4	Dyeing, tanning, colouring materials
54 Medicinski i farmaceutski proizvodi	109,9	111,0	101,6	95,4	Medical and pharmaceutical products
55 Toaletni proizvodi i proizvodi za čišćenje	105,4	104,7	97,3	100,4	Toilet, cleaning and perfume materials
56 Vještačka đubriva	70,5	80,3	88,3	95,4	Processed fertilizers
57 Plastične mase u primarnim oblicima	87,7	97,3	97,2	106,0	Plastics in primary forms
58 Plastične mase, ne-primarni oblici	101,4	102,4	98,1	102,3	Plastics in non-primary forms

8.14 INDEKSI JEDINIČNIH VRIJEDNOSTI IZVOZA I UVOZA (PAASCHE) PO SEKTORIMA I ODSJECIMA SMTK Rev. 4 PO KVARTALIMA (nastavak)
EXPORT AND IMPORT UNIT VALUE INDICES (PAASCHE) BY SECTIONS AND DIVISIONS OF SITC Rev. 4 BY QUARTERS (continued)

	IZVOZ EXPORTS		UVOZ IMPORTS		
	I-III 2017 Ø 2015	I-III 2017 I-XII 2016	I-III 2017 Ø 2015	I-III 2017 I-XII 2016	
59 Ostale hemikalije/kemikalije	87,3	103,5	89,1	95,0	Chemicals, n.e.s.
6 INDUSTRIJSKI PROIZVODI, RAZVRSTANI UGLAVNOM PO VRSTI SIROVINA	102,8	108,2	101,2	104,6	INDUSTRIAL PRODUCTS, CLASSIFI- ED MOSTLY BY RAW MATERIAL
61 Koža, krzno i proizvodi od kože i krzna	154,9	140,2	102,2	104,4	Leather, products of, dressed furskins
62 Guma i gumeni proizvodi	109,6	115,7	95,7	99,9	Rubber manufactures, n.e.s.
63 Proizvodi od drveta, osim namještaja	105,6	102,3	101,4	100,2	Wood manufactures (excl. furniture)
64 Papir, ljepenka i ostali slični proizvodi	95,8	98,8	98,3	98,9	Paper, paperboard and articles thereof
65 Predivo, tkanine i tekstilni proizvodi	130,2	102,0	96,9	97,9	Textile yarn, fabrics, made-up articles
66 Proizvodi od nemetalnih minerala	96,9	103,1	105,0	103,8	Non-metallic mineral manufactures
67 Željezo i čelik	107,3	116,3	102,3	109,9	Iron and steel
68 Obojeni metali	97,1	112,6	107,2	118,9	Non-ferrous metals
69 Metalni proizvodi	100,1	100,7	101,5	104,9	Manufactures of metals
7 MAŠINE/STROJEVI I TRANSPORTNA SREDSTVA	103,2	106,4	99,9	100,8	MACHINERY AND TRANSPORT EQUIPMENT
71 Pogonske mašine i oprema	115,2	105,4	90,2	94,3	Power-generating enginery, equipment
72 Mašine specijalizovane za određene industrije	100,7	101,4	92,4	95,1	Machines specialized for particular industries
73 Mašine za obradu metala	75,1	83,7	104,0	96,4	Metal working machinery
74 Ostale industrijske mašine i dijelovi	103,0	103,0	97,1	96,7	Other industrial machinery and parts of
75 Kancelarijske mašine i mašine za	106,2	78,3	107,2	106,0	Office machines and automatic
76 Telekomunikacijski aparati i aparati	150,1	135,5	91,8	99,6	Telecommunications and sound
77 Električne mašine, aparati i uređaji	103,1	115,1	97,8	101,1	Electrical machinery, appliances, parts
78 Drumska vozila	100,4	105,3	107,9	104,9	Road vehicles
79 Ostala transportna vozila	100,1	109,0	49,5	56,9	Other transport equipment
8 RAZNI INDUSTRIJSKI PROIZVODI	98,4	97,6	102,6	100,8	MISCELLANEOUS INDUST. GOODS
81 Montažne zgrade, sanitarni,	104,9	100,2	91,2	87,2	Fabricated buildings; sanitary,
82 Namještaj i njegovi dijelovi	101,5	99,1	109,0	102,2	Furniture and furnishings
83 Torbe, tašne, neseseeri i slični proizvodi	88,3	88,5	102,2	103,0	Travel goods, handbags and similar
84 Odjeća	98,5	104,0	112,8	109,6	Clothing
85 Obuća	100,7	104,1	103,2	102,3	Footwear
87 Naučni i kontrolni instrumenti	109,9	93,5	97,4	95,8	Scientific and controlling instruments
88 Fotografski i optički proizvodi, satovi	140,3	118,4	78,5	76,2	Photo and optical equipment; watches
89 Ostali industrijski proizvodi	90,6	86,4	98,4	98,6	Miscellaneous manufactured articles

Izvor: Baza podataka Uprave za indirektno/neizravno oporezivanje BiH.

Source: Indirect Taxation Authority of BiH database.

Prethodni podaci

Previous data

UNUTRAŠNJA/UNUTARNJA TRGOVINA
DOMESTIC TRADE

9.1 DISTRIBUTIVNA TRGOVINA - SEZONSKI I KALENDARSKI PRILAGOĐENI INDEKSI UKUPNOG PROMETA
DISTRIBUTIVE TRADE SEASONALLY AND WORKING-DAY ADJUSTED TOTAL TURNOVER INDICES

	Sezonski prilagođeni podaci <i>Seasonally adjusted data</i>		Kalendarski prilagođeni podaci <i>Working-day adjusted data</i>		
	I - III 2017 X - XII 2016	I-III 2017 Ø 2010	I - III 2017 I - III 2016	I - III 2017 Ø 2010	
Ukupno	103,1	127,9	105,4	108,9	<i>Total</i>
45 Trgovina na veliko i na malo motornim vozilima i motociklima; popravak motornih vozila i motocikala	120,7	111,3	111,8	96,7	<i>Wholesale and retail trade and repair of motor vehicles and motorcycles</i>
45.1+ Trgovina motornim vozilima, 45.3+ motociklima, te dijelovima i 45.4 priborom za motorna vozila i motocikle	123,0	119,2	115,2	104,1	<i>Sale of motor vehicles, motorcycles, parts and accessories for motor vehicles and motorcycles</i>
45.2 Održavanje i popravak motornih vozila	101,9	67,5	85,9	55,5	<i>Maintenance and repair of motor vehicles</i>
46 Trgovina na veliko, osim trgovine motornim vozilima i motociklima	103,5	122,0	106,6	103,9	<i>Wholesale trade, except of motor vehicles and motorcycles</i>
46.1 Trgovina na veliko uz naknadu ili proviziju	109,6	181,4	120,4	154,3	<i>Wholesale on a fee or contract basis</i>
46.2 Trgovina na veliko poljoprivrednim sirovinama i živim životinjama	99,8	120,0	84,7	138,0	<i>Wholesale of agricultural raw materials and live animals</i>
46.3 Trgovina na veliko hranom, pićem i duhanskim proizvodima	107,9	127,9	99,6	110,7	<i>Wholesale of food, beverages and tobacco</i>
46.4 Trgovina na veliko proizvodima za domaćinstvo	99,2	114,6	104,9	106,3	<i>Wholesale of household goods</i>
46.5 Trgovina na veliko informacijsko-komunikacijskom opremom	101,0	125,5	103,5	115,9	<i>Wholesale of information and communication equipment</i>
46.6 Trgovina na veliko ostalim mašinama, opremom i priborom	72,1	158,7	118,3	158,7	<i>Wholesale of other machinery, equipment and supplies</i>
46.7 Ostala specijalizirana trgovina na veliko	109,1	138,8	115,3	109,8	<i>Other specialised wholesale</i>
46.9 Nespecijalizirana trgovina na veliko	97,2	91,9	101,9	78,5	<i>Non-specialised wholesale trade</i>
47 Trgovina na malo, osim trgovine motornim vozilima i motociklima	101,5	144,9	104,1	123,3	<i>Retail trade, except of motor vehicles and motorcycles</i>
Ostale djelatnosti	88,2	93,3	86,8	74,8	<i>Other activities</i>

Napomena: Prethodni podaci

Note: previous data

UNUTRAŠNJA/UNUTARNJA TRGOVINA
DOMESTIC TRADE

9.2 DISTRIBUTIVNA TRGOVINA - IZVORNI, NEPRILAGOĐENI INDEKSI UKUPNOG PROMETA
DISTRIBUTIVE TRADE - GROSS, UNADJUSTED TOTAL TURNOVER INDICES

	I - III 2017 Ø 2010	I - III 2017 X - XII 2016	I - III 2017 I - III 2016	
Ukupno	108,9	86,0	105,4	<i>Total</i>
45 Trgovina na veliko i na malo motornim vozilima i motociklima; popravak motornih vozila i motocikala	96,7	96,9	111,8	<i>Wholesale and retail trade and repair of motor vehicles and motorcycles</i>
45.1+ Trgovina motornim vozilima, 45.3+ motociklima, te dijelovima i priborom 45.4 za motorna vozila i motocikle	104,1	99,5	115,2	<i>Sale of motor vehicles, motorcycles, parts and accessories for motor vehicles and motorcycles</i>
45.2 Održavanje i popravak motornih vozila	55,5	75,8	85,9	<i>Maintenance and repair of motor vehicles</i>
46 Trgovina na veliko, osim trgovine motornim vozilima i motociklima	103,9	86,5	106,6	<i>Wholesale trade, except of motor vehicles and motorcycles</i>
46.1 Trgovina na veliko uz naknadu ili proviziju	154,3	94,5	120,4	<i>Wholesale on a fee or contract basis</i>
46.2 Trgovina na veliko poljoprivrednim sirovinama i živim životinjama	138,0	155,2	84,7	<i>Wholesale of agricultural raw materials and live animals</i>
46.3 Trgovina na veliko hranom, pićem i duhanskim proizvodima	110,7	91,7	99,6	<i>Wholesale of food, beverages and tobacco</i>
46.4 Trgovina na veliko proizvodima za domaćinstvo	106,3	88,7	104,9	<i>Wholesale of household goods</i>
46.5 Trgovina na veliko informacijsko-komunikacijskom opremom	115,9	78,5	103,5	<i>Wholesale of information and communication equipment</i>
46.6 Trgovina na veliko ostalim mašinama, opremom i priborom	158,7	72,1	118,3	<i>Wholesale of other machinery, equipment and supplies</i>
46.7 Ostala specijalizirana trgovina na veliko	109,8	85,4	115,3	<i>Other specialised wholesale</i>
46.9 Nespecijalizirana trgovina na veliko	78,5	81,6	101,9	<i>Non-specialised wholesale trade</i>
47 Trgovina na malo, osim trgovine motornim vozilima i motociklima	123,3	85,1	104,1	<i>Retail trade, except of motor vehicles and motorcycles</i>
Ostale djelatnosti	74,8	69,8	86,8	<i>Other activities</i>

Napomena: Prethodni podaci

Note: previous data

UNUTRAŠNJA/UNUTARNJA TRGOVINA
DOMESTIC TRADE

DESEZONIRANI I KANELDARSKI PRILAGOĐENI POKAZATELJI ¹⁾
SEASONALY AND WORKING-DAY ADJUSTED INDICATORS ¹⁾

9.3 TRGOVINA NA MALO - MJESEČNE STOPE PROMJENA IZRAČUNATE IZ DESEZONIRANIH INDEKSA
MONTH - ON - MONTH GROWTH RATES CALCULATED ON BASIS OF SEASONALLY ADJUSTED INDICES

	XI 2016 X 2016	XII 2016 XI 2016	I 2017 XII 2016	II 2017 I 2017	III 2017 II 2017	IV 2017 III 2017	
Ukupan promet - oblast 47							Total turnover - division 47
Nominalno	-0,1	1,9	-2,6	1,6	3,2	-1,6	Value index
Realno	-0,5	1,3	-2,2	1,4	3,7	-1,3	Volume index
Promet od trgovine na malo							Retail turnover
Nominalno	-0,1	1,9	-2,0	1,1	3,7	-1,8	Value index
Realno	-0,5	1,3	-1,0	0,2	4,4	-1,5	Volume index

9.4 TRGOVINA NA MALO - GODIŠNJE STOPE PROMJENA IZRAČUNATE IZ KALENDARSKI PRILAGOĐENIH INDEKSA
YEAR - ON - YEAR GROWTH RATES CALCULATED ON BASIS OF WORKING DAY ADJUSTED INDICES

	XI 2016 XI 2015	XII 2016 XII 2015	I 2017 I 2016	II 2017 II 2016	III 2017 III 2016	IV 2017 IV 2016	
Ukupan promet - oblast 47							Total turnover - division 47
Nominalno	3,6	3,4	3,9	3,2	8,6	5,9	Value index
Realno	4,9	3,9	3,8	1,9	7,0	5,0	Volume index
Promet od trgovine na malo							Retail turnover
Nominalno	5,2	5,2	5,8	5,3	10,9	8,3	Value index
Realno	6,4	5,7	5,8	4,2	9,5	7,6	Volume index

9.5 DESEZONIRANI INDEKSI PROMETA PREMA GLAVNOJ DJELATNOSTI POSLOVNOG SUBJEKTA, KD BIH 2010
SEASONALLY ADJUSTED TURNOVER INDICES, BY MAIN ACTIVITY OF BUSINESS ENTITY, ACCORDING TO KD BIH 2010

		Ukupan promet Total turnover						
		nominalno Value indices			realno Volume indices			
		II 2017 I 2017	III 2017 II 2017	IV 2017 III 2017	II 2017 I 2017	III 2017 II 2017	IV 2017 III 2017	
47	Trgovina na malo, osim trgovine motornim vozilima i motociklima	101,6	103,2	98,4	101,4	103,7	98,7	Retail trade, except of motor vehicles and motorcycles
47.11+	Trgovina na malo hranom, pićem i duhanskim proizvodima	98,3	106,4	97,5	97,8	107,3	97,2	Retail trade of food, beverages and tobacco
47.19+	Trgovina na malo do neprehrambenim proizvodima (osim trgovine motornim gorivima)	101,8	102,6	100,2	102,4	102,9	100,5	Retail trade of non-food products (except of automotive fuels)
47- 47.30	Trgovina na malo, osim specijalizirane trgovine motornim gorivom	100,1	104,4	99,0	100,5	104,8	99,1	Retail trade, except of automotive fuels in specialised stores

¹⁾ Vidjeti metodološka objašnjenja - Prezentacija indeksa, revidirani rezultati
Prethodni podaci

¹⁾ See notes of methodology- Presentation of indices, revised results
Previous data

UNUTRAŠNJA/UNUTARNJA TRGOVINA
DOMESTIC TRADE

9.5 DESEZONIRANI INDEKSI PROMETA PREMA GLAVNOJ DJELATNOSTI POSLOVNOG SUBJEKTA, KD BIH 2010 (nastavak)
SEASONALLY ADJUSTED TURNOVER INDICES, BY MAIN ACTIVITY OF BUSINESS ENTITY, ACCORDING TO KD BIH 2010 (continued)

	Promet od trgovine na malo Turnover from retailing activities						
	nominalno Value indices			realno Volume indices			
	II 2017 I 2017	III 2017 II 2017	IV 2017 III 2017	II 2017 I 2017	III 2017 II 2017	IV 2017 III 2017	
Ukupno	101,1	103,7	98,2	100,2	104,4	98,5	Total
47 Trgovina na malo, osim trgovine motornim vozilima i motociklima	101,0	103,1	99,3	100,0	103,8	99,6	Retail trade, except of motor vehicles and motorcycles
47.11+ Trgovina na malo hranom, pićem i duhanskim proizvodima	96,4	106,3	99,9	94,7	107,9	100,1	Retail trade of food, beverages and tobacco
47.19+47.4 do 47.9 Trgovina na malo neprehrambenim proizvodima (osim trgovine mot. gorivima)	100,6	102,8	100,3	100,5	102,9	100,3	Retail trade of non-food products (except of automotive fuels)
47 - 47.30 Trgovina na malo, osim specijalizirane trgovine motornim gorivom	98,6	104,5	100,1	98,0	105,1	100,2	Retail trade, except of automotive fuels in specialised stores
Ostale djelatnosti (izvan G 47)	103,0	111,7	86,8	102,2	112,0	86,7	Other activities (excl. G 47)

9.6 KALENDARSKI PRILAGOĐENI INDEKSI PROMETA PREMA GLAVNOJ DJELATNOSTI POSLOVNOG SUBJEKTA, KD BIH 2010
WORKING-DAY ADJUSTED TURNOVER INDICES, BY MAIN ACTIVITY OF BUSINESS ENTITY, ACCORDING TO KD BIH 2010

	Ukupan promet Total turnover						
	nominalno Value indices			realno Volume indices			
	II 2017 II 2016	III 2017 III 2016	IV 2017 IV 2016	II 2017 II 2016	III 2017 III 2016	IV 2017 IV 2016	
47 Trgovina na malo, osim trgovine motornim vozilima i motociklima	103,2	108,6	105,9	101,9	107,0	105,0	Retail trade, except of motor vehicles and motorcycles
47.11+ Trgovina na malo hranom, pićem i duhanskim proizvodima	95,8	104,4	99,6	94,8	103,5	98,6	Retail trade of food, beverages and tobacco
47.19+47.4 do 47.9 Trgovina na malo neprehrambenim proizvodima (osim trgovine motornim gorivima)	100,8	107,1	107,3	102,9	108,2	108,7	Retail trade of non-food products (except of automotive fuels)
47 - 47.30 Trgovina na malo, osim specijalizirane trgovine motornim gorivom	98,4	105,8	103,6	99,3	106,1	104,3	Retail trade, except of automotive fuels in specialised stores

9.6 KALENDARSKI PRILAGOĐENI INDEKSI PROMETA PREMA GLAVNOJ DJELATNOSTI POSLOVNOG SUBJEKTA, KD BIH 2010 (nastavak)
WORKING-DAY ADJUSTED TURNOVER INDICES, BY MAIN ACTIVITY OF BUSINESS ENTITY, ACCORDING TO KD BIH 2010 (continued)

	Promet od trgovine na malo Turnover from retailing activities						
	nominalno Value indices			realno Volume indices			
	II 2017 II 2016	III 2017 III 2016	IV 2017 IV 2016	II 2017 II 2016	III 2017 III 2016	IV 2017 IV 2016	
Ukupno	105,3	110,9	108,3	104,2	109,5	107,6	Total
47 Trgovina na malo, osim trgovine motornim vozilima i motociklima	105,2	110,2	108,6	104,1	108,8	107,9	Retail trade, except of motor vehicles and motorcycles
47.11+ Trgovina na malo hranom, pićem i duhanskim proizvodima	98,0	106,8	104,2	97,2	105,4	103,9	Retail trade of food, beverages and tobacco
47.19+47.4 do 47.9 Trgovina na malo neprehrambenim proizvodima (osim trgovine motornim gorivima)	101,4	107,6	108,2	103,6	109,2	109,6	Retail trade of non-food products (except of automotive fuels)
47 - 47.30 Trgovina na malo, osim specijalizirane trgovine motornim gorivom	99,8	107,2	106,3	100,7	107,6	107,1	Retail trade, except of automotive fuels in specialised stores
Ostale djelatnosti (izvan G 47)	106,6	119,1	104,9	105,3	118,0	103,7	Other activities (excl. G 47)
Prethodni podaci							<i>Previous data</i>

UNUTRAŠNJA/UNUTARNJA TRGOVINA
DOMESTIC TRADE

9.7 KALENDARSKI PRILAGOĐENI INDEKSI PROMETA PREMA GLAVNOJ DJELATNOSTI POSLOVNOG SUBJEKTA, KD BIH 2010
WORKING-DAY ADJUSTED TURNOVER INDICES, BY MAIN ACTIVITY OF BUSINESS ENTITY, ACCORDING TO KD BIH 2010

Q 2010=100

		Ukupan promet Total turnover						
		nominalno Value indices			realno Volume indices			
		II 2017 Q 2010	III 2017 Q 2010	IV 2017 Q 2010	II 2017 Q 2010	III 2017 Q 2010	IV 2017 Q 2010	
47	Trgovina na malo, osim trgovine motornim vozilima i motociklima	128,1	157,1	165,9	129,5	157,8	166,2	Retail trade, except of motor vehicles and motorcycles
47.11+ 47.2	Trgovina na malo hranom, pićem i duhanskim proizvodima	113,5	142,2	145,7	104,8	131,5	134,1	Retail trade of food, beverages and tobacco
47.19+ 47.4 do 47.9	Trgovina na malo neprehrambenim proizvodima (osim trgovine motornim gorivima)	144,0	179,5	194,3	160,3	196,4	211,2	Retail trade of non-food products (except of automotive fuels)
47 - 47.30	Trgovina na malo, osim specijalizirane trgovine motornim gorivom	127,7	159,6	168,4	130,7	161,8	170,1	Retail trade, except of automotive fuels in specialised stores

9.7 KALENDARSKI PRILAGOĐENI INDEKSI PROMETA PREMA GLAVNOJ DJELATNOSTI POSLOVNOG SUBJEKTA, KD BIH 2010 (nastavak)
WORKING-DAY ADJUSTED TURNOVER INDICES, BY MAIN ACTIVITY OF BUSINESS ENTITY, ACCORDING TO KD BIH 2010 (continued)

Q 2010=100

		Promet od trgovine na malo Turnover from retailing activities						
		nominalno Value indices			realno Volume indices			
		II 2017 Q 2010	III 2017 Q 2010	IV 2017 Q 2010	II 2017 Q 2010	III 2017 Q 2010	IV 2017 Q 2010	
Ukupno		108,3	132,4	141,6	109,9	133,4	142,4	Total
47	Trgovina na malo, osim trgovine motornim vozilima i motociklima	124,4	151,2	163,0	126,2	152,3	163,9	Retail trade, except of motor vehicles and motorcycles
47.11+ 47.2	Trgovina na malo hranom, pićem i duhanskim proizvodima	110,3	134,7	144,1	102,0	124,4	133,3	Retail trade of food, beverages and tobacco
47.19+ 47.4 do 47.9	Trgovina na malo neprehrambenim proizvodima (osim trgovine motornim gorivima)	141,2	175,7	191,9	158,8	193,6	209,9	Retail trade of non-food products (except of automotive fuels)
47 - 47.30	Trgovina na malo, osim specijalizirane trgovine motornim gorivom	124,4	153,5	165,9	127,9	156,0	168,3	Retail trade, except of automotive fuels in specialised stores
	Ostale djelatnosti (izvan G 47)	41,6	54,4	52,8	42,2	54,9	53,0	Other activities (excl. G 47)

Prethodni podaci
Previous data

UNUTRAŠNJA/UNUTARNJA TRGOVINA
DOMESTIC TRADE

IZVORNI, NEPRILAGOĐENI POKAZATELJI
GROSS, NON-ADJUSTED INDICATORS

9.8 NOMINALNI INDEKSI OD TRGOVINE NA MALO PREMA TRGOVAČKIM STRUKAMA
VALUE INDICES OF RETAIL TRADE BY BRANCHES

	IV 2017 III 2017	IV 2017 IV 2016	I - IV 2017 I - IV 2016	Struktura Structure % IV 2017	
Ukupno	108,0	109,3	107,7	100,0	Total
11	111,3	109,0	104,1	32,9	Non-specialized stores of food
19	120,1	111,6	104,1	13,7	Other non-specialized stores
21+22+23+ 24+25+26+29	107,2	93,0	94,1	4,5	Specialized stores with food, beverages and tobacco
30	104,0	119,5	121,6	22,0	Automotive fuels and lubricants
51+71+72	106,5	104,8	109,8	5,6	Textiles, clothes, footwear and leather products
52	110,9	109,5	111,9	7,2	Hardware, paints and glass in specialised store
54+59	115,9	107,0	100,0	2,6	Furniture, lighting equipment, electrical and other household appliances,
73+74+75	94,8	105,8	106,6	7,2	Dispensing chemist, medical and orthopaedic, cosmetic and toilet goods
41+42+43+ 53+61+61+ 64+65+76+ 77+78	91,3	88,8	95,5	3,7	Other retail sale in specialised stores
79-99	86,3	119,2	113,1	0,5	Other retail sale not in stores

Prethodni podaci

Previous data

UNUTRAŠNJA/UNUTARNJA TRGOVINA
DOMESTIC TRADE

9.9 OSTALE USLUŽNE DJELATNOSTI - IZVORNI, NEPRILAGOĐENI INDEKSI UKUPNOG PROMETA
OTHER SERVICES - GROSS, UNADJUSTED TOTAL TURNOVER INDICES

	I-III 2017 Ø 2010	I-III 2017 I-III 2016	I-III 2017 X-XII 2016	
UKUPNO	104,7	102,8	80,8	Total
H53 Poštanske i kurirske djelatnosti	126,8	95,8	97,9	Postal and courier activities
J Informacije i komunikacije	101,1	98,1	84,8	Information and communication
58 Izdavačke djelatnosti	57,6	100,5	87,2	Publishing activities
59 Proizvodnja filmova, televizijskog programa, djel.snimanja zvučnih zapisa i izdavanja muzičkih zapisa	71,1	83,9	74,8	Motion picture, video and television programme production, sound recording and music publishing activities
60 Emitiranje programa	102,0	110,5	84,8	Programming and broadcasting activities
61 Telekomunikacije	95,2	99,7	92,8	Telecommunications
62 Računarsko programiranje, savjetovanje i djel. u vezi s s njima	183,4	92,5	63,1	Computer programming, consultancy and related activities
63 Informacijske uslužne djelatnosti	129,4	75,7	84,8	Information service activities
M Stručne, naučne i tehničke djelatnosti	104,1	110,7	72,6	Professional, scientific and technical activities
69 + Pravne i računovodstvene djelatnosti i savjetovanje u vezi s upravljanjem	161,1	120,5	91,2	Legal and accounting activities and management consultancy activities
70.2				
71 Arhitektonske i inženjerske djelatnosti; tehničko ispitivanje i analiza	84,6	102,7	69,2	Architectural and engineering activities; technical testing and analysis
73 Promocija (reklama i propaganda) i istraživanje tržišta	140,5	125,8	69,2	Advertising and market research
74 Ostale stručne, naučne i tehničke djelatnosti	138,1	108,1	99,3	Other professional, scientific and technical activities
N Administrativne i pomoćne uslužne djelatnosti	117,0	113,9	78,7	Administrative and support service activities
78 Djelatnosti posredovanja u zapošljavanju	281,6	146,2	90,1	Employment activities
79 Putničke agencije, organizatori putovanja, turoperatori i ostale rezervacijske usluge te djel.u vezi s njima	61,5	115,8	60,2	Travel agency, tour operator reservation service and related activities
80 Zaštitne i istražne djelatnosti	137,7	102,8	84,5	Security and investigation activities
81.2 Djelatnosti čišćenja	159,4	96,2	74,8	Cleaning activities
82 Kancelarijske administrativne i pomoćne djel. te ostale poslovne pomoćne djel.	105,7	134,0	84,2	Office administrative, office support and other business support activities

Napomena: prethodni podaci

Note: preliminary data

UNUTRAŠNJA/UNUTARNJA TRGOVINA
DOMESTIC TRADE

9.10 OSTALE USLUŽNE DJELATNOSTI- SEZONSKI I KALENDARSKI PRILAGOĐENI INDEKSI UKUPNOG PROMETA
OTHER SERVICES - SEASONALLY AND WORKING-DAY ADJUSTED TOTAL TURNOVER INDICES

	Desezonirani podaci <i>Seasonally adjusted data</i>	Kalendarski prilagođeni podaci <i>Working-day adjusted data</i>		
	I-III 2017 X-XII 2016	I-III 2017 I-III 2016	I-III 2017 Ø 2010	
UKUPNO	99,4	102,8	104,6	TOTAL
H53 Poštanske i kurirske djelatnosti	91,3	95,8	126,8	<i>Postal and courier activities</i>
J Informacije i komunikacije	97,1	98,0	101,0	<i>Information and communication</i>
58 Izdavačke djelatnosti	102,8	98,4	57,0	<i>Publishing activities</i>
59 Proizvodnja filmova, televizijskog programa, djel. snimanja zvučnih zapisa i izdavanja muzičkih zapisa	97,5	83,9	71,1	<i>Motion picture, video and television programme production, sound recording and music publishing activities</i>
60 Emitiranje programa	105,2	109,7	101,3	<i>Programming and broadcasting activities</i>
61 Telekomunikacije	100,4	99,7	95,2	<i>Telecommunications</i>
62 Računarsko programiranje, savjetovanje i djel. u vezi s njima	84,3	92,5	183,4	<i>Computer programming, consultancy and related activities</i>
63 Informacijske uslužne djelatnosti	89,7	75,7	129,4	<i>Information service activities</i>
M Stručne, naučne i tehničke djelatnosti	103,1	110,7	104,1	<i>Professional, scientific and technical activities</i>
69 + Pravne i računovodstvene djelatnosti i savjetovanje u vezi s upravljanjem 70.2	111,0	120,5	161,1	<i>Legal and accounting activities and management consultancy activities</i>
71 Arhitektonske i inženjerske djelatnosti; tehničko ispitivanje i analiza	101,4	102,7	84,6	<i>Architectural and engineering activities; technical testing and analysis</i>
73 Promocija (reklama i propaganda) i istraživanje tržišta	101,9	125,8	140,5	<i>Advertising and market research</i>
74 Ostale stručne, naučne i tehničke djelatnosti	102,5	108,1	138,1	<i>Other professional, scientific and technical activities</i>
N Administrativne i pomoćne uslužne djelatnosti	105,8	114,1	117,3	<i>Administrative and support service activities</i>
78 Djelatnosti posredovanja u zapošljavanju	138,3	146,2	281,6	<i>Employment activities</i>
79 Putničke agencije, organizatori putovanja, turoperator i ostale rezervacijske usluge te djel. u vezi s njima	99,3	115,8	61,5	<i>Travel agency, tour operator reservation service and related activities</i>
80 Zaštitne i istražne djelatnosti	99,5	102,8	137,7	<i>Security and investigation activities</i>
81.2 Djelatnosti čišćenja	88,2	99,5	163,9	<i>Cleaning activities</i>
82 Kancelarijske administrativne i pomoćne djel. te ostale poslovne pomoćne djel.	118,2	134,0	105,7	<i>Office administrative, office support and other business support activities</i>

Napomena: prethodni podaci

Note: preliminary data

10.1 DOLASCI I NOĆENJA TURISTA
TOURIST ARRIVALS AND NIGHTS

	Dolasci turista <i>Tourist arrivals</i>				Noćenja turista <i>Tourist nights</i>				
	IV 2017	IV 2017 IV 2016	I - IV 2017	I - IV 2017 I - IV 2016	IV 2017	IV 2017 IV 2016	I - IV 2017	I - IV 2017 I - IV 2016	
UKUPNO	85.217	126,2	203.923	117,8	158.135	124,3	385.077	118,4	TOTAL
Domaći	18.390	106,3	60.809	108,8	30.217	107,0	102.296	108,6	<i>Domestic</i>
Strani	66.827	133,1	143.114	122,1	127.918	129,2	282.781	122,4	<i>Foreign</i>

DOLASCI I NOĆENJA TURISTA PREMA VRSTAMA OBJEKATA
TOURIST ARRIVALS AND NIGHTS BY TYPES OF ACCOMMODATION

	IV 2017	IV 2017 IV 2016	I - IV 2017	I - IV 2017 I - IV 2016	IV 2017	IV 2017 IV 2016	I - IV 2017	I - IV 2017 I - IV 2016	
UKUPNO	85.217	126,2	203.923	117,8	158.135	124,3	385.077	118,4	TOTAL
Hoteli i sličan smještaj	79.533	126,5	190.764	118,4	146.663	123,9	356.554	118,4	<i>Hotels and similiar accommodation</i>
Odmarališta i slični objekti za kraći odmor	3.741	125,2	9.153	107,5	8.073	140,9	20.756	120,4	<i>Holiday and other short-stay accommodation</i>
Kampovi i prostori za kampiranje	283	237,8	410	-	477	282,3	744	-	<i>Camps and camping grounds</i>
Ostali smještaj	1.660	108,1	3.596	108,1	2.922	98,6	7.023	105,8	<i>Other accommodation</i>
DOMAĆI	18.390	106,3	60.809	108,8	30.217	107,0	102.296	108,6	DOMESTIC
Hoteli i sličan smještaj	16.566	105,6	55.580	109,3	27.407	106,7	93.676	108,6	<i>Hotels and similiar accommodation</i>
Odmarališta i slični objekti za kraći odmor	1.033	94,2	3.302	97,3	1.706	95,6	5.485	106,8	<i>Holiday and other short-stay accommodation</i>
Kampovi i prostori za kampiranje	44	-	79	-	52	-	100	-	<i>Camps and camping grounds</i>
Ostali smještaj	747	143,1	1.848	114,3	1.052	137,5	3.035	106,7	<i>Other accommodation</i>
STRANI	66.827	133,1	143.114	122,1	127.918	129,2	282.781	122,4	FOREIGN
Hoteli i sličan smještaj	62.967	133,4	135.184	122,6	119.256	128,7	262.878	122,3	<i>Hotels and similiar accommodation</i>
Odmarališta i slični objekti za kraći odmor	2.708	143,3	5.851	114,2	6.367	161,4	15.271	126,2	<i>Holiday and other short-stay accommodation</i>
Kampovi i prostori za kampiranje	239	200,8	331	278,2	425	251,5	644	-	<i>Camps and camping grounds</i>
Ostali smještaj	913	90,1	1.748	102,2	1.870	85,0	3.988	105,2	<i>Other accommodation</i>

10.2 DOLASCI I NOĆENJA TURISTA PREMA NAČINU DOLASKA
TOURIST ARRIVALS AND NIGHTS, BY ORGANIZATION OF TOURSIT ARRIVALS

	Individualno <i>Individual arrangement</i>				Organizirano <i>Organized trips</i>				
	dolasci turista <i>Tourist arrivals</i>		noćenja turista <i>Touristnights</i>		dolasci turista <i>Tourist arrivals</i>		noćenja turista <i>Touristnights</i>		
	IV 2017	Struktura %	IV 2017	Struktura %	IV 2017	Struktura %	IV 2017	Struktura %	
UKUPNO	51.355	60,3	97.054	61,4	33.862	39,7	61.081	38,6	TOTAL
Domaći	14.826	28,9	23.933	24,7	3.564	10,5	6.284	10,3	<i>Domestic</i>
Strani	36.529	71,1	73.121	75,3	30.298	89,5	54.797	89,7	<i>Foreign</i>

10.3 SVRHA DOLASKA TURISTA
PURPOSE OF THE TRIP

	Poslovno <i>Business</i>				Ostalo <i>Other</i>				
	dolasci turista <i>Tourist arrivals</i>		noćenja turista <i>Touristnights</i>		dolasci turista <i>Tourist arrivals</i>		noćenja turista <i>Touristnights</i>		
	IV 2017	Struktura %	IV 2017	Struktura %	IV 2017	Struktura %	IV 2017	Struktura %	
UKUPNO	18.797	22,1	33.084	20,9	66.420	77,9	125.051	79,1	TOTAL
Domaći	7.321	38,9	11.330	34,2	11.069	16,7	18.887	15,1	<i>Domestic</i>
Strani	11.476	61,1	21.754	65,8	55.351	83,3	106.164	84,9	<i>Foreign</i>

10.4 DOLASCI I NOĆENJA TURISTA PO ZEMLJAMA PREBIVALIŠTA
TOURIST ARRIVALS AND NIGHTS BY COUNTRY OF RESIDENCE

	Dolasci turista Tourist arrivals				Noćenja turista Tourist nights				
	IV 2017	IV 2017 IV 2016	I - IV 2017	I - IV 2017 I - IV 2016	IV 2017	IV 2017 IV 2016	I - IV 2017	I - IV 2017 I - IV 2016	
UKUPNO STRANI	66.827	133,1	143.114	122,1	127.918	129,2	282.781	122,4	TOTAL
Albanija	320	94,1	1.182	110,8	575	87,9	2.330	113,9	Albania
Austrija	2.068	149,8	3.948	101,1	3.919	146,0	7.274	102,1	Austria
Belgija	621	232,6	838	161,5	1.337	194,3	1.796	146,5	Belgium
Bugarska	1.133	256,9	1.783	170,0	1.558	237,5	3.083	172,1	Bulgaria
Crna Gora	830	119,4	2.827	139,1	1.361	103,1	4.922	116,6	Montenegro
Češka	294	136,1	687	141,1	530	88,9	1.231	102,8	Czech Republic
Danska	430	250,0	763	145,1	1.007	178,9	2.540	155,8	Denmark
Estonija	26	123,8	58	193,3	60	115,4	129	181,7	Estonia
Finska	188	132,4	261	100,8	405	144,1	581	112,0	Finland
Francuska	1.136	108,0	1.783	106,2	2.411	83,5	3.885	92,0	France
Grčka	463	212,4	637	122,0	821	200,2	1.161	119,8	Greece
Holandija / Nizozemska	832	138,2	1.663	109,1	2.131	163,2	4.084	130,9	Netherlands
Hrvatska	7.132	125,8	24.773	122,4	11.681	126,6	44.789	130,3	Croatia
Irska	298	173,3	490	151,2	1.122	180,7	1.633	168,9	Ireland
Island	32	91,4	47	85,5	53	60,9	88	61,1	Iceland
Italija	4.628	155,7	8.122	137,7	10.703	148,8	19.210	139,1	Italy
Kipar	9	100,0	29	152,6	28	82,4	60	122,5	Cyprus
Latvija	28	90,3	52	115,6	49	50,0	112	84,2	Latvia
Litvanija	81	112,5	106	105,0	133	65,2	187	70,0	Lithuania
Luksemburg	17	130,8	56	94,9	34	100,0	108	87,1	Luxembourg
Mađarska	691	130,1	1.285	119,2	1.231	155,8	2.465	126,4	Hungary
Makedonija B.J.R.	770	141,5	1.933	131,2	1.507	120,3	3.902	129,1	Macedonia
Malta	7	58,3	23	176,9	33	122,2	87	-	Malta
Norveška	476	156,1	871	133,8	1.116	160,3	2.201	152,4	Norway
Njemačka	3.496	169,9	6.270	129,6	7.886	150,2	14.240	129,3	Germany
Poljska	1.263	106,6	2.027	116,6	1.880	89,0	3.209	101,4	Poland
Portugal / Portugalija	126	134,0	211	122,7	254	122,1	461	112,4	Portugal
Rumunija / Rumunjska	550	272,3	879	171,4	1.434	210,0	2.279	131,1	Romania
Rusija	320	280,7	650	127,0	501	211,4	1.252	117,8	Russia
Slovačka	138	129,0	344	123,3	296	124,4	652	113,0	Slovakia
Slovenija	3.617	112,4	7.917	117,4	5.261	97,6	12.973	113,3	Slovenia
Srbija	2.550	122,2	7.714	114,6	4.329	112,8	13.084	112,1	Serbia
Španija / Španjolska	663	184,7	1.032	111,8	1.182	176,2	1.902	107,3	Spain
Švajcarska / Švicarska	791	186,1	1.506	128,5	1.655	172,8	3.242	125,4	Switzerland (including Liechtenstein)
Švedska	935	163,8	1.935	139,6	2.094	179,7	4.740	162,2	Sweden
Turska	6.878	98,4	11.660	89,4	12.909	105,8	23.111	91,6	Turkey
Ujedinjeno Kraljevstvo	770	139,2	1.888	118,4	1.848	153,6	4.776	142,0	United Kingdom
Ukrajina	157	285,5	338	152,3	342	-	722	133,0	Ukraine
Ostale evropske zemlje	121	65,4	367	72,1	229	50,4	784	48,8	Other European countries
Egipat	97	154,0	240	77,4	234	140,1	619	87,7	Egypt
Južnoafrička Republika	80	-	126	-	293	-	370	-	South Africa
Ostale afričke zemlje	128	-	384	214,5	392	-	960	155,1	Other African countries
Kanada	368	97,4	654	112,8	594	93,3	1.167	112,4	Canada

TURIZAM

TOURISM

10.4 DOLASCI I NOĆENJA TURISTA PO ZEMLJAMA PREBIVALIŠTA (nastavak)

TOURIST ARRIVALS AND NIGHTS BY COUNTRY OF RESIDENCE (continued)

	Dolasci turista Tourist arrivals				Noćenja turista Tourist nights				
	IV 2017	IV 2017 IV 2016	I - IV 2017	I - IV 2017 I - IV 2016	IV 2017	IV 2017 IV 2016	I - IV 2017	I - IV 2017 I - IV 2016	
SAD	1.512	108,8	4.035	115,9	3.353	106,1	8.649	119,9	USA
Ostale sjeverno-američke zemlje	43	-	81	188,4	102	291,4	164	156,2	Other Northern American countries
Brazil	194	110,2	440	143,8	363	159,2	938	207,5	Brazil
Ostale zemlje Južne i Srednje Amerike	257	99,6	639	99,7	540	136,7	1.189	92,8	Other Southern and Central American C.
Bahrein	516	91,7	1.413	110,3	1.436	100,0	4.405	131,1	Bahrain
Indija	163	57,2	305	77,0	455	67,1	904	89,2	India
Iran	24	-	89	222,5	107	-	296	262,0	Iran
Izrael	909	-	1.101	-	2.484	-	2.871	-	Israel
Japan	614	84,5	1.154	73,2	780	84,6	1.475	73,4	Japan
Južna Koreja	4.805	125,5	9.602	133,3	5.168	122,6	10.503	131,4	South Korea
Katar	319	161,1	629	107,2	1.013	128,6	2.088	100,5	Qatar
Narodna Republika Kina	1.619	207,0	2.971	174,7	1.903	192,0	3.896	183,3	People's Republic of China
Kuvajt	641	97,9	1.462	83,6	2.196	100,6	4.734	84,8	Kuwait
Malezija	2.159	-	3.423	-	2.583	-	4.367	-	Malaysia
Oman	1.119	-	2.156	-	2.476	-	5.519	-	Oman
Saudijska Arabija	1.314	170,7	1.989	119,0	2.968	183,3	4.732	124,4	Saudi Arabia
Ujed.Arapski Emirati	3.190	91,5	7.772	111,6	9.265	96,4	21.092	113,6	United Arab Emirates
Ostale azijske zemlje	1.596	85,5	2.970	84,1	2.747	76,0	5.402	74,6	Other Asian countries
Australija	226	64,0	428	72,8	464	68,6	932	74,0	Australia
Novi Zeland	23	60,5	55	87,3	40	38,5	105	61,8	New Zealand
Ostale zemlje Okeanije	26	24,1	41	32,8	57	42,9	119	70,0	Other countries of Oceania

KOMENTAR

ZAPOSLENOST I NEZAPOSLENOST

Ukupan broj zaposlenih prema kadrovskoj evidenciji u mjesecu aprilu/travnju 2017. godine na području Federacije BiH je 464.531 osoba, što predstavlja povećanje broja zaposlenih za 0,4% u odnosu na mart/ožujak 2017. godine. U poređenju sa godišnjim prosjekom broja zaposlenih u 2016. godini na području Federacije BiH došlo je do povećanja broja zaposlenih za 1,4%.

Krajem aprila/travnja 2017. godine u Federaciji Bosne i Hercegovine na evidencijama službi za zapošljavanje bilo je 360.807 nezaposlenih osoba, što predstavlja smanjenje za 4448 lica ili 1,2% u odnosu na mart/ožujak 2017. godine.

Kvalifikaciona struktura evidentiranih nezaposlenih u aprilu/travnju 2017. godine bila je: VSS 25.408 ili 7,0%, VŠS 5.355 ili 1,5%, SSS 97.520 ili 27,0 %, VKV 1.485 ili 0,4%, KV 117.980 ili 32,7 %, NKV 105.774 ili 29,3 %, PKV 6.664 ili 1,9% i NSS 621 ili 0,2%.

Učešće stručnih osoba u ukupnom broju registriranih nezaposlenih je 247.748 ili 68,7% a nestručnih 113.059 ili 31,3%.

PLAĆA

Prosječna mjesečna isplaćena neto plaća po zaposlenom za april/travanj 2017. godine u Federaciji Bosne i Hercegovine iznosi 847 KM.

U toku mjeseca aprila/travnja 2017. godine došlo je do smanjenja prosječne mjesečne isplaćene neto-plaće za 2,3% u odnosu na mart/ožujak 2017. godine.

U periodu II 2017. – IV 2017. godine prosječna mjesečna isplaćena neto plaća iznosi 849 KM. U odnosu na isti period prethodne godine došlo je do povećanja prosječne mjesečne isplaćene neto-plaće za 1,9%.

Prosječna mjesečna isplaćena bruto plaća po zaposlenom za april/travanj 2017. godine u Federaciji Bosne i Hercegovine iznosi 1.297 KM.

PENZIJE/MIROVINE

U Federaciji BiH za mjesec april/travanj 2017. godine penzije/mirovine su isplaćene za 407.749 pensionera/umirovljenika.

Visina isplaćenih penzija/mirovina za mjesec april/travanj 2017. godine je sljedeća:

Prosječna isplaćena penzija/mirovina iznosi	372,17 KM
Najniža isplaćena penzija/mirovina iznosi	326,17 KM
Zajamčena penzija/mirovina iznosi	434,90 KM
Najviša isplaćena penzija/mirovina	2.174,48 KM

Podaci o penzijama/mirovinama preuzeti su od Federalnog zavoda MIO-PIO.

COMENTARY

EMPLOYMENT AND UNEMPLOYMENT

The total number of employed persons in April 2017. in the area of the Federation B&H came to 464.531. In relation to the previous month it rose by 0.4%. In comparison with the annual average number of employed persons in 2016. year in the area of the Federation BiH, it rose by 1.4%.

According to Unemployment Service data there were 360,807 registered unemployed persons at the end of April 2017. in the Federation BiH. In relation to the previous month it fell by 4.448 persons or by 1.2%.

Breakdown of jobseekers by level of qualification is as follows: university-level specialist's training 25,408 or 7.0 %; advanced specialist's training 5,355 or 1.5 %; intermediate specialist's training 97,520 or 27.0%; highly skilled workers 1,485 or 0.4 %; skilled workers 117,980 or 32.7 %; unqualified workers 105,774 or 29.3%; semi-skilled workers 6,664 or 1.9 % and low skilled workers 621 or 0.2%.

Jobseekers are classified by skill level: 247,748 or 68.7% are referred to as expert persons and 113,059 or 31.3% referred to as unskilled persons.

WAGE

The average net wage in April 2017. in the Federation BiH came to 847 KM.

In the course of April 2017. the average net wage decreased by 2.3%, compared with previous month.

In the period between II 2017. – IV 2017. the average net wage came to 849 KM. In comparison to the same period of the last year it increased by 1.9%.

The average gross wage in April 2017. in the Federation BiH came to 1,297 KM.

PENSION

Payment pensions in April 2017. in Federation BiH were for 407,749 pensioners.

The level of payment pension in April 2017. was as follows:

Average payment pension	372.17 KM
The lowest payment pension	326.17 KM
Guarantee amount of pension	434.90 KM
The highest payment pension	2,174.48 KM

Data picked up from Federal pension fund.

CIJENE

Potrošačke cijene u maju/svibnju 2017. godine, više su za 0.1% u odnosu na prethodni mjesec.

Posmatrano po odjeljcima Klasifikacije lične/osobne potrošnje prema namjeni, cijene su porasle u odjeljcima: Hrana i bezalkoholna pića i Ostala dobra i usluge za 0.5%, Odjeća i obuća za 0.4%, Namještaj, kućanski uređaji i redovno održavanje kuće i Rekreacija i kultura za 0.3%.

Cijene su niže u odjeljcima: Komunikacije za 2.8%, Stanovanje, voda, električna energija, plin i drugi energenti za 0.3%, Prijevoz za 0.2% i Zdravstvo za 0.1%.

U ostalim odjeljcima cijene se nisu značajnije mijenjale u ovom mjesecu.

U maju/svibnju 2017.godine u odnosu na maj/svibanj 2016. godine, cijene su više za 1.8% (godišnja inflacija).

Indeks cijena proizvođača industrijskih proizvoda

Indeksi cijena proizvođača industrijskih proizvoda u Federaciji Bosne i Hercegovine su izračunati u skladu sa Klasifikacijom djelatnosti BiH 2010 (Službeni glasnik BiH br. 47/10) i Nomenklaturom industrijskih proizvoda BiH 2010 (Službeni glasnik BiH br. 12/11 i 41/11).

Indeks cijena proizvođača industrijskih proizvoda se izračunava na bazi prodaje proizvoda proizvedenih u Federaciji BiH, a prodatih na teritoriji Bosne i Hercegovine (domaće tržište) i izvezenih na inostrano tržište.

Ukupan indeks cijena proizvođača industrijskih proizvoda

U maju/svibnju 2017. godine ukupan indeks cijena proizvođača industrijskih proizvoda je viši za 0.3% u odnosu na prethodni mjesec.

Posmatrano prema glavnim industrijskim grupacijama indeks cijena intermedijarnih proizvoda osim energije je viši za 1.3%. Pad indeksa cijena je registrovan/registiran u grupaciji netrajnih proizvoda za široku potrošnju za 0.5% i u grupaciji energije za 0.4%.

U grupaciji kapitalnih proizvoda i grupaciji trajnih proizvoda za široku potrošnju indeks cijena se nije mijenjao.

Posmatrano prema područjima KD-a, indeks cijena je viši za 0.5% u području Prerađivačke industrije. Pad indeksa cijena registrovan/registiran je u području Vadenja ruda i kamena za 0.4% i u području Proizvodnje i snabdijevanja/opskrbe električnom energijom, plinom/gasom, parom i klimatizaciji za 0.1%.

Posmatrano po oblastima, najveći rast indeksa cijena je registrovan/registiran u oblasti Proizvodnje hemikalija/kemikalija i hemijskih/kemijskih proizvoda za 3.4%. Najveći pad indeksa cijena registrovan/registiran je u oblasti Proizvodnje osnovnih farmaceutskih proizvoda i farmaceutskih preparata za 5.8%.

U ostalim oblastima indeksi cijena se nisu značajnije mijenjali.

Ukupan indeks cijena proizvođača industrijskih proizvoda u maju/svibnju 2017. godine je viši za 3.2% u odnosu na isti mjesec prethodne godine, a u odnosu na decembar/prosinac 2016. godine je

PRICES

The consumer prices in May 2017, increased by 0.1% in relation to the previous month.

According to the divisions of Classification of Individual Consumption by Purpose (COICOP), the prices increased by 0.5% in Food and non-alcoholic beverages and Miscellaneous goods and services divisions, by 0.4% in Clothing and footwear division, by 0.3% in Furniture, household equipment and routine maintenance of the house and Recreation and culture divisions.

The prices decreased by 2.8% in Communication division, 0.3% in Housing, water, electricity, gas and other fuels division, by 0.2% in Transport division and by 0.1% in Health division.

In other divisions the prices are not significantly changed in this month.

In May 2017 in relation to May 2016, prices increased by 1.8% (annual inflation).

Producer price index

The Producer price indexes in Federation of Bosnia and Herzegovina are calculated according to the Classification of activities BiH 2010 (Službeni glasnik BiH br. 47/10) and Nomenclature of Industrial Products BiH 2010 (Službeni glasnik BiH br. 12/11 i 41/11).

The Producer price index is calculated based on production value of industrial products produced in Federation of BiH and sold on the territory of Bosnia and Herzegovina (domestic market) and exported on non-domestic market.

Producer price index-total

In May 2017 total PPI is 0.3% higher in relation to the previous month.

According to the main industrial groupings, the price index in Intermediate goods except energy is 1.3% higher. The price index in grouping of Non-durable consumer goods is 0.5% lower and Energy is 0.4% lower.

In grouping Capital goods and Durable consumer goods the price index was not changed.

According to the sections of CEA, the price index in the section of Manufacturing is 0.5% higher. In the section of Mining and quarrying the price index is 0.4% lower and in the section of Electricity, gas, steam and air conditioning supply is 0.1% lower.

According to the divisions of CEA, the highest increase of index is registered in Manufacture of chemicals and chemical products by 3.4%. The highest decrease of index is registered in Manufacture of basic pharmaceutical products and pharmaceutical preparations by 5.8%.

In other divisions the price indices were not significantly changed.

Total PPI in May 2017 is 3.2% higher in relation to the same month of the previous year and in the relation to December 2016 is 2.1% higher.

viši za 2.1%.

Indeks cijena proizvođača industrijskih proizvoda na domaćem tržištu

U maju/svibnju 2017. godine indeks cijena proizvođača industrijskih proizvoda na domaćem tržištu se nije mijenjao u odnosu na prethodni mjesec, u odnosu na isti mjesec prethodne godine je viši za 0.8%, a u odnosu na decembar/prosinac 2016. godine je niži za 0.5%.

U ovom mjesecu najveći rast indeksa cijena registrovan/registriran je u oblasti Proizvodnje ostalih nemetalnih mineralnih proizvoda za 1.2%. Najveći pad indeksa cijena registrovan/registriran je u oblasti Proizvodnje hemikalija/kemikalija i hemijskih/kemijskih proizvoda za 2.4%.

U ostalim oblastima indeksi cijena se nisu značajnije mijenjali.

Producer price index on domestic market

In May 2017 PPI on domestic market is not changed in relation to the previous month, in relation to the same month of the previous year is 0.8% higher and 0.5% lower in relation to December 2016.

In this month the highest increase of index is registered in Manufacture of other non-metallic mineral products by 1.2%. The highest decrease of index is registered in Manufacture of chemicals and chemical products by 2.4%.

In other divisions the price indices were not significantly changed.

Indeks cijena proizvođača industrijskih proizvoda na inozemnom tržištu

U maju/svibnju 2017. godine indeks cijena proizvođača industrijskih proizvoda na inozemnom tržištu je viši za 0.8% u odnosu na prethodni mjesec, u odnosu na isti mjesec prethodne godine je viši za 6.3%, a u odnosu na decembar/prosinac 2016. godine je viši za 5.4%.

U ovom mjesecu najveći rast indeksa cijena je registrovan/registriran u oblasti Proizvodnje hemikalija/kemikalija i hemijskih/kemijskih proizvoda za 6.0%. Najveći pad indeksa cijena registrovan/registriran je u oblasti Proizvodnje osnovnih farmaceutskih proizvoda i farmaceutskih preparata za 8.9% i oblasti Proizvodnje i snabdijevanja/opskrbe električnom energijom, plinom/gasom, parom i klimatizaciji za 4.0%.

U ostalim oblastima indeksi cijena se nisu značajnije mijenjali.

Producer price index on non-domestic market

In May 2017 PPI on non-domestic market is 0.8% higher in relation to the previous month, in relation to the same month of the previous year is 6.3 higher and 5.4% higher in relation to December 2016.

In this month the highest increase of index is registered in Manufacture of chemicals and chemical products by 6.0%. The highest decrease of index is registered in Manufacture of basic pharmaceutical products and pharmaceutical preparations by 8.9% and in Electricity, gas, steam and air conditioning supply by 4.0%.

In other divisions the price indices were not significantly changed.

POLJOPRIVREDA, ŠUMARSTVO I RIBOLOV

AGRICULTURE, FORSTRY AND FISHING

Prodaja poljoprivrednih proizvoda na pijacama/tržnicama, april/travanj 2017. godine

Sale of agricultural products on green markets, April 2017

Prodaja poljoprivrednih proizvoda na pijacama/tržnicama u aprilu/travnju 2017. godine iznosila je 1.564.702 KM, što predstavlja povećanje prodaje za 56.870 KM ili za 3,77% u odnosu na april/travanj 2016. godine.

Value of sale of agricultural products on green markets in April 2017 was 1,564,702 KM, which represents an increase of sale in amount of 56,870 KM or by 3.77% in relation to April 2016.

U aprilu/travnju 2017. godine učešće u ukupnoj prodaji poljoprivrednih proizvoda na pijacama/tržnicama posmatrano po grupama proizvoda bilo je sljedeće: Povrće 48,9%, Perad i jaja 12,1%, Voće 20,9%, Krompir/kumpir 6,6%, Med i vosak 3,5%, Mlijeko 4,2%, Žita 1,0% i Grožđe 1,2%.

In April 2017 share in total sale of agricultural products on green markets, grouped by products was as follows: Vegetable 48.9%, Poultry and eggs 12.1%, Fruit 20.9%, Potatoes 6.6%, Honey and wax 3.5%, Milk 4.2%, Cereals 1.0% and Grapes 1.2%.

Prodaja i otkup poljoprivrednih proizvoda, april/travanj 2017. godine

Sale and purchase of agricultural products, April 2017

Ukupna vrijednost prodaje poljoprivrednih proizvoda vlastite proizvodnje poljoprivrednih preduzeća/poduzeća i zemljoradničkih zadruga i otkupa poljoprivrednih proizvoda od porodičnih/ obiteljskih poljoprivrednih proizvođača u aprilu/travnju 2017. godine iznosila je 20.319.487 KM što je u poređenju sa aprilom/travnjem 2016. godine povećanje za 1.169.577 KM ili za 6,11%.

The total value of sale of agricultural products by own production of agricultural companies and agricultural cooperatives and purchase of agricultural products from individual agriculture producers in April 2017 was 20,319,487 KM, which represents an increase of sale in amount of 1,169,577 KM or by 6.11% in relation to April 2016.

Ukupna vrijednost prodaje poljoprivrednih proizvoda vlastite proizvodnje poljoprivrednih preduzeća/poduzeća i zemljoradničkih zadruga u aprilu/travnju 2017. godine iznosila je 11.621.312 KM što je u poređenju sa aprilom/travnjem 2016. godine povećanje za 809.780 KM ili za 7,49%.

Ukupna vrijednost otkupa poljoprivrednih proizvoda od porodičnih/obiteljskih poljoprivrednih proizvođača u aprilu/travnju 2017. godine iznosila je 8.698.175 KM što je u poređenju sa aprilom/travnjem 2016. godine povećanje za 359.797 KM ili za 4,31%.

ŠUMARSTVO

Ukupna proizvodnja šumskih sortimenata u periodu I – IV 2017. godine u odnosu na isti period 2016. godine manja je za 77.000 m³ ili 13,7 %.

Proizvodnja sortimenata od četinarara/četinjača je manja za 55.000 m³ (19,5%) dok je proizvodnja sortimenata od lišćara/listača manja za 22.000 m³ (8,1 %).

Ukupna prodaja šumskih sortimenata u periodu I – IV 2017. godine u odnosu na isti period 2016. godine manja je za 41.000 m³ ili 8,1 %.

Prodaja sortimenata od četinarara/četinjača manja je za 37.000 m³ (14,5 %) dok je prodaja sortimenata od lišćara/listača manja za 4.000 m³ (1,5 %).

INDUSTRIJA

Indeks obima industrijske proizvodnje – ukupno

Ukupna desezonirana industrijska proizvodnja u Federaciji Bosne i Hercegovine u aprilu/travnju 2017. godine u odnosu na mart/ožujak 2017. godine, manja je za 0,1%.

U aprilu/travnju 2017. godine, u odnosu na april/travanj 2016. godine, industrijska proizvodnja u Federaciji Bosne i Hercegovine, kalendarski prilagođena, veća je za 2,3%.

Indeksi obima industrijske proizvodnje prema GIG agregatima

Mjesečna poređenja u aprilu/travnju 2017. godine u odnosu na mart/ožujak 2017. godine, Kapitalni proizvodi veći su za 4,1%, Energija je veća za 2,6%. Trajni proizvodi za široku potrošnju manji su za 5,3%, Netrajni proizvodi za široku potrošnju manji su za 4,3%, Intermedijarni proizvodi manji su za 1,6%.

Godišnja poređenja u aprilu/travnju 2017. godine, u odnosu na april/travanj 2016. godine, Kapitalni proizvodi veći su za 11,7%, Energija je veća za 7,8%, Netrajni proizvodi za široku potrošnju veći su za 0,4%. Intermedijarni proizvodi manji su za 3,1% i Trajni proizvodi za široku potrošnju manji su za 0,8%.

Indeks obima industrijske proizvodnje prema područjima KD BiH 2010. (EU NACE Rev.2)

Mjesečna poređenja prema područjima KD BiH 2010. desezonirana industrijska proizvodnja u aprilu/travnju 2017. godine u odnosu na mart/ožujak 2017. godine, u Proizvodnji i snabdijevanju/ opskrbi električnom energijom i plinom veća je za 2,4%, u Vađenju ruda i kamena bila je ista i u Prerađivačkoj industriji manja je za 4,2%

Godišnja poređenja u aprilu/travnju 2017. godine, u odnosu na april/travanj 2016. godine, industrijska proizvodnja, kalendarski prilagođena, u Vađenju ruda i kamena veća je za 7,8%, u Proizvodnji i

The total value of sale of agricultural products by companies and agricultural cooperatives in April 2017 was 11,621,312 KM, which represents an increase of sale in amount of 809,780 KM or 7.49% in relation to April 2016.

The total value of purchase of agricultural products by individual agriculture producers in April 2017 was 8,698,175 KM, which represents an increase of sale in amount of 359,797 KM or by 4.31% in relation to April 2016.

FORESTRY

The total production of forestry assortments in period I - IV 2017 fell by 77.000 m³ (13.7%) in relation to same period of 2016.

Production of assortments of conifers fell by 55.000 m³ (19.5%), while the production of assortments of broadleaves fell by 22.000 m³ (8.1%).

The total sale of forestry assortments in period I - IV 2017 fell by 41.000 m³ (8.1%) in relation to same period of 2016.

Sale of assortments of conifers fell by 37.000 m³ (14.5%), while sale of assortments of broadleaves fell by 4.000 m³ (1.5%).

INDUSTRY

Industrial production volume index – total

Total seasonally adjusted industrial production in the Federation of Bosnia and Herzegovina in April 2017, compared with March 2017, decreased by 0,1%.

In April 2017, compared with April 2016, industrial production in Federation of Bosnia and Herzegovina, working-day adjusted, increased by 2,3%.

Industrial production volume index, according to the MIGs

Monthly comparison in April 2017, compared with March 2017, Capital goods increased by 4,1%, Energy increased by 2,6%. Durable consumer goods decreased by 5,3%, Non-durable consumer goods decreased by 4,3%, Intermediate goods decreased by 1,6%.

Annual comparison in April 2017, compared with April 2016, Capital goods increased by 11,7%, Energy increased by 7,8%, Non-durable consumer goods increased by 0,4%. Intermediate goods decreased by 3,1% and Durable consumer goods decreased by 0,8%.

Industrial production volume index, according to the KD BiH 2010 (EU NACE Rev.2) sections

Monthly comparison According to the KD BiH 2010 sections, seasonally adjusted industrial production in April 2017, compared with March 2017, in Electricity, gas and steam supply increased by 2,4%, in Mining and quarrying production same level and in Manufacturing decreased by 4,2%.

Annual comparison in April 2017, compared with April 2016, industrial production, working-day adjusted in Mining and quarrying increased by 7,8% ,in Electricity and gas supply increased by 5,1% and in

snabdijevanju/opskrbi el. energijom i plinom veća je za 5,1% i u Prerađivačkoj industriji manja je za 1,5%.

Manufacturing decreased by 1,5%.

PRIJEVOZ I SKLADIŠTENJE

Prijevoz i skladištenje U prvom tromjesečju 2017. godine u odnosu na isti period 2016. godine pređeni kilometri vozila u cestovnom prijevozu robe veći su za 4,2%. Prevezena roba manja je za 8,5%, a tonski kilometri manji su za 0,3%.

TRANSPORT AND STORAGE

The operation of vehicles in period January – March 2017 compared to the same period 2016 in terms of vehicle-kilometres rose by 4.2%, and in terms of goods carried less for 8.5%. Tonne – kilometres less for 0.3%.

U prvom tromjesečju 2017. godine u odnosu na isti period 2016. godine pređeni kilometri vozila u cestovnom prijevozu putnika veći su za 8,0%. Broj prevezenih putnika manji je za 5,0%, a putnički kilometri manji su za 0,8%.

The vehicle – kilometres covered in passengers transport rose by 8.0%, and number of passengers carried less for 5.0%. Passenger – kilometres less for 0.8% compared to the same period 2016.

U prvom tromjesečju 2017. godine u odnosu na isti period 2016. godine ukupno pređeni kilometri vozila u gradsko-prigradskom prijevozu manji su za 2,2%. Pređeni kilometri u tramvajskom saobraćaju manji su za 8,4%, u autobuskom manji su za 1,8%, a u trolejbuskom veći su za 0,5%.

The total vehicle-kilometres in urban – suburban transport less for 2.2%. The total vehicle-kilometres in the street-cars transport less for 8.4%. The total vehicle-kilometres in the bus transport less for 1.8% and trolleybuses rose by 0.5%.

Ukupan broj prevezenih putnika u gradsko-prigradskom prijevozu manji je za 0,9%. Broj prevezenih putnika manji je za: 1,2% tramvajima, 0,7% autobusima i 1,2% trolejbusima.

The total number of passengers carried less for 0.9%. Number of passenger carried is less for: 1.2% by street-cars, 0.7% by buses and 1.2% by trolleybuses.

VANJSKA TRGOVINA

FOREIGN TRADE

Federacija BiH je u periodu januar/siječanj - april/travanj 2017. ostvarila izvoz u ukupnoj vrijednosti 2.251.598 hilj./tis. KM, što je za 14,3% više u odnosu na isti period prethodne godine. Vrijednost izvoza za april/travanj 2017. iznosi 614.711 hilj./tis. KM, što je za 11,9% više u odnosu na isti mjesec prethodne godine, a 0,1% više u odnosu na mart/ožujak 2017.

Total exports of Federation of Bosnia and Herzegovina was 2,251,598 thousands of KM in period January-April 2017, which is 14.3% more than in the same period in 2016. Total value of exports in April 2017 is 614,711 thousands of KM, which is 11.9% more than in the same month in 2016 and 0.1% more than in March 2017.

Uvoz Federacije BiH u periodu januar/siječanj - april/travanj 2017. iznosio je 3.764.813 hilj./tis. KM, što je za 11,9% više u odnosu na isti period prethodne godine. Vrijednost uvoza za april/travanj 2017. iznosi 999.826 hilj./tis. KM, što je za 4,7% više u odnosu na isti mjesec prethodne godine, a 8,2% manje u odnosu na mart/ožujak 2017.

Total imports of Federation of Bosnia and Herzegovina in period January-April 2017 was 3,764,813 thousands of KM, which is 11.9% more than in the same period in 2016. Total imports of Federation of Bosnia and Herzegovina in April 2017 was 999,826 thousands of KM, which is 4.7% more than in the same month in 2016 and 8.2% less than in March 2017.

U periodu januar/siječanj - april/travanj 2017. izvoz je u prosjeku svaki mjesec rastao za 9,0%, a uvoz je u prosjeku svaki mjesec rastao za 11,4%.

In period January-April 2017 average growth in exports is 9.0% and average growth in imports is 11.4%.

Trgovinski deficit Federacije BiH za period januar/siječanj - april/travanj 2017. iznosi 1.513.215 hilj./tis. KM.

Trade deficit of Federation of Bosnia and Herzegovina for period January-April 2017 is 1,513,215 thousands of KM.

Procenat pokrivenosti uvoza izvozom Federacije BiH za period januar/siječanj - april/travanj 2017. je 59,8% i viši je za 1,3% u odnosu na isti period prethodne godine kada je pokrivenost iznosila 58,5%, odnosno viši za 0,6% u odnosu na period januar/siječanj - mart/ožujak 2017., kad je pokrivenost iznosila 59,2%.

The exports/imports ratio of Federation of Bosnia and Herzegovina was 59.8% in period January-April 2017. This is 1.3% more than in the same period in 2016 when ratio was 58.5% and 0.6% more than in period January-March 2017 when ratio was 59.2%.

Učešće Federacije BiH u ukupnom izvozu Bosne i Hercegovine za period januar/siječanj - april/travanj 2017. je 66,2%, a u ukupnom uvozu je 68,7%.

In period January-April 2017 Federation of Bosnia and Herzegovina shared 66.2% in total exports of BiH. The share in BiH imports was 68.7%.

Prema KD-u, najveća vrijednost izvoza u periodu januar/siječanj - april/travanj 2017. ostvarena je u području C - Prerađivačka industrija u vrijednosti 2.059.771 hilj./tis. KM, što iznosi 91,5% ukupnog izvoza. Najveća vrijednost u uvozu 3.340.417 hilj./tis. KM ostvarena je u području C - Prerađivačka industrija, što iznosi 88,7% ukupnog uvoza.

In period January-April 2017 the biggest share in exports had NACE section C - Manufacturing with the value 2,059,771 thousands KM and with 91.5% share in total exports. The biggest share in imports had NACE section C - Manufacturing with the value 3,340,417 thousands KM and with 88.7% share in total imports.

Prema SMTK, najveće učešće u izvozu za isti period ostvareno je u

In the same period the biggest share in exports had SITC section 8 -

sektoru 8 - Razni industrijski proizvodi sa vrijednošću 681.755 hilj./tis. KM, što je 30,3% ukupnog izvoza. Najveće učešće u uvozu ostvareno je u sektoru 6 - Industrijski proizvodi, razvrstani uglavnom po sirovinama sa vrijednošću 941.402 hilj./tis. KM, što je 25,0% ukupnog uvoza.

Prema BEC-u, najveća vrijednost izvoza u periodu januar/siječanj - april/travanj 2017. ostvarena je u kategoriji 2 - Industrijski materijali u vrijednosti 1.079.661 hilj./tis. KM, što iznosi 48,0% ukupnog izvoza. Najveća vrijednost u uvozu ostvarena je u kategoriji 2 - Industrijski materijali u vrijednosti 1.295.463 hilj./tis. KM, što iznosi 34,4% ukupnog uvoza.

U periodu januar/siječanj - april/travanj 2017. tri najveće zemlje u izvozu su: Njemačka sa 416.736 hilj./tis. KM ili 18,5% ukupnog izvoza, Hrvatska sa 245.988 hilj./tis. KM ili 10,9% i Italija sa 208.363 hilj./tis. KM ili 9,3% ukupnog izvoza. Izvoz u sve ostale zemlje iznosi 1.380.511 hilj./tis. KM ili 61,3% ukupnog izvoza.

U istom periodu tri najveće zemlje u uvozu su: Njemačka sa 475.604 hilj./tis. KM ili 12,6% ukupnog uvoza, Hrvatska sa 462.491 hilj./tis. KM ili 12,3% i Italija sa 435.179 hilj./tis. KM ili 11,6% ukupnog uvoza. Uvoz iz svih ostalih zemalja iznosi 2.391.539 hilj./tis. KM ili 63,5% ukupnog uvoza.

Posmatrano po statističkim procedurama, u izvozu je na prvom mjestu redovan izvoz s učešćem 69,7% od ukupnog izvoza, a u uvozu je na prvom mjestu redovan uvoz što je 88,5% od ukupne vrijednosti uvoza.

Za prvo tromjesečje 2017. ostvaren je ukupan porast izvoznih cijena od 4,5% i ukupan porast uvoznih cijena od 5,7% u odnosu na 2016. godinu.

U odnosu na baznu 2015. godinu za prvo tromjesečje 2017. ostvaren je ukupan porast izvoznih cijena od 1,2% i ukupan porast uvoznih cijena od 1,4%.

Prema područjima KD BiH 2010 za prvo tromjesečje 2017. u odnosu na 2015. ostvaren je rast izvoznih cijena u području B „Vađenje ruda i kamena“ 7,6% i u području C „Prerađivačka industrija“ 0,9%. U području A „Poljoprivreda, šumarstvo i ribarstvo“ ostvaren je pad izvoznih cijena 5,1%.

U istom periodu ostvaren je rast uvoznih cijena u području A „Poljoprivreda, šumarstvo i ribarstvo“ 4,4%, u području B „Vađenje ruda i kamena“ 23,2% i u području C „Prerađivačka industrija“ 0,02%.

Posmatrano po sektorima SMTK Rev. 4 za prvo tromjesečje 2017. u odnosu na 2015. najveći porast izvoznih cijena od 38,0% ostvaren je u sektoru 3 „Mineralna goriva, maziva i srodni proizvodi“.

U istom periodu najveći porast uvoznih cijena od 7,9% ostvaren je u sektoru 3 „Mineralna goriva, maziva i srodni proizvodi“.

UNUTRAŠNJA/UNUTARNJA TRGOVINA

Distributivna trgovina, I tromjesečje 2017.

U prvom tromjesečju 2017. godine u odnosu na četvrto tromjesečje 2016. godine ukupni desezonirani promet distributivne trgovine porastao za 3,1%.

Kalendarski prilagođeni ukupan promet distributivne trgovine u prvom tromjesečju 2017. godine u odnosu na prvo tromjesečje 2016. godine bilježi rast od 5,4%.

Posmatrano prema glavnoj (pretežnoj) djelatnosti poslovnog subjekta

Miscellaneous manufactured goods with the value 681,755 thousands KM and with 30.3% share in total exports. The biggest share in imports had SITC section 6 - Industrial products, classified primarily by raw material with the value 941,402 thousands KM and with 25.0% share in total imports.

According to BEC, the biggest share in exports for period January-April 2017 had category 2 - Industrial supplies with the value 1,079,661 thousands KM and with 48.0% share in total exports. The biggest share in imports had category 2 - Industrial supplies with the value 1,295,463 thousands KM and with 34.4% share in total imports.

In period January-April 2017 top 3 countries in exports were: Germany with 416,736 thousand KM or 18.5% share in total exports; Croatia with 245,988 thousand KM or 10.9% share and Italy with 208,363 thousand KM or 9.3% share. Exports to all other countries was 1,380,511 thousand KM or 61.3% share in total exports.

Top 3 countries in imports were: Germany with 475,604 thousand KM or 12.6% share in total imports; Croatia with 462,491 thousand KM or 12.3% share and Italy with 435,179 thousand KM or 11.6% share. Imports from all other countries was 2,391,539 thousand KM or 63.5% share in total imports.

According to statistical procedures. in exports the biggest share had normal exports with 69.7% of total exports. In imports the biggest share had normal imports with 88.5% of total imports.

In the first quarter of 2017 in relation to 2016 the exports unit values are 4.5% increased in total and imports unit values are 5.7% increased.

In relation to the base year 2015 the exports unit values in the first quarter of 2017 are 1.2% increased in total and imports unit values are 1.4% increased.

According to NACE Rev. 2 sections in the first quarter of 2017 in relation to 2015 the exports unit values are increased in section B "Mining and quarrying" 7.6% and in section C "Manufacturing" 0.9%. In section A "Agriculture, forestry and fishing" the exports unit values are decreased 5.1%.

The imports unit values are increased in section A "Agriculture, forestry and fishing" 4.4%, in section B "Mining and quarrying" 23.2% and in section C "Manufacturing" 0.02%.

According to SITC Rev. 4 sections in the first quarter of 2017 in relation to 2015 the exports unit values highest increase 38.0% is in section 3 "Mineral fuels, lubricants and similar products".

In the same period the imports unit values highest increase of 7.9% is in section 3 "Mineral fuels, lubricants and similar products".

DOMESTIC TRADE

Distributive trade, for 1st quarter of 2017.

In 1st quarter of 2017 seasonally adjusted distributive trade total turnover was 3.1% higher than in IVth quarter of 2016.

In 1st quarter of 2017, working-day adjusted total turnover is 5.4% higher than in 1st quarter of 2016.

According to main activity of enterprises, in 1st quarter of 2017 largest

najveće učešće u iznosu od 54,0% od ukupnog prometa distributivne trgovine odnosi se na granu 46. Učešće grane 47 je 37,8%; a grane 45 je 5,8%.

Učešće ostalih djelatnosti u ukupnom prometu iznosi 2,4%.

Ostale uslužne djelatnosti, I tromjesečje 2017.

U prvom tromjesečju 2017.godine u odnosu na četvrto tromjesečje 2016. godine ukupni sezonski prilagođeni promet ostalih uslužnih djelatnosti pao je za 0,6 %.

Najveći rast sezonski prilagođenog prometa od 38,3% zabilježen je u oblasti/odjeljku N 78 - Djelatnosti posredovanja u zapošljavanju. Najveći pad sezonski prilagođenog prometa ostvaren je u oblasti/odjeljku J 62 - Računarsko programiranje, savjetovanje i djelatnosti u vezi s njima, za 15,7%.

Kalendarski prilagođeni ukupan promet ostalih uslužnih djelatnosti u prvom tromjesečju 2017. godine bilježi rast od 2,8 %, u odnosu na prvo tromjesečje 2016. godine.

Najveći rast kalendarski prilagođenog prometa zabilježen je u oblasti/odjeljku N 78 - Djelatnosti posredovanja u zapošljavanju, od 46,2%. Najveći pad od 24,3% ostvaren je u oblasti/odjeljku J 63 - Informacijske uslužne djelatnosti.

U ukupnom prometu ostalih uslužnih djelatnosti najveće učešće od 53,9% ostvareno je u području J – Informacije i komunikacije, prema KD BiH 2010. Slijedi područje M - Stručne, naučne i tehničke djelatnosti u iznosu od 30,9%. Učešće svih ostalih djelatnosti je 15,2%.

TURIZAM

Broj raspoloživih kreveta u aprilu/travnju 2017. godine iznosio je 28.546 što je za 17,0% više u odnosu na april/travanj 2016. godine. Neto stopa iskorištenosti kreveta za vrstu Hoteli i sličan smještaj na području Federacije BiH iznosila je 20,9%.

Ukupan broj dolazaka turista u aprilu/travnju 2017. godine iznosio je 85.217 što je za 26,2% više u odnosu na april/travanj 2016. godine, a u odnosu na mart/ožujak 2017. godine više je za 67,5%. Učešće domaćih turista je 21,6%, a stranih turista 78,4%.

Ukupan broj noćenja turista u aprilu/travnju 2017. godine iznosio je 158.135 što je za 24,3% više u odnosu na april/travanj 2016. godine, a u odnosu na mart/ožujak 2017. godine više je za 65,8%. Učešće domaćih turista je 19,1%, a stranih turista 80,9%.

Prema vrsti smještajnog objekta najveći broj noćenja je ostvaren u okviru vrste Hoteli i sličan smještaj sa učešćem od 92,7%.

U strukturi noćenja stranih turista najviše noćenja ostvarili su turisti iz Turske (10,1%), Hrvatske (9,1%), Italije (8,4%), Ujedinjenih Arapskih Emirata (7,2%) i Njemačke (6,2%) što je ukupno 41,0%.

Turisti iz ostalih zemalja ostvarili su 59,0% noćenja.

Od ukupno ostvarenog broja noćenja 61,4% odnosi se na individualna, a 38,6% na organizirana putovanja.

Što se tiče svrhe dolaska turista od ukupno ostvarenog broja noćenja 20,9% odnosi se na poslovna putovanja, a 70,5% na ostala putovanja.

share is related to divisions 46 and is 54.0% of total distributive trade turnover. Share of division 47 is 37.8%; and share of division 45 is 5.8%.

Share of other activities in total turnover is 2.4%.

Other services, for 1st quarter of 2017.

In 1st quarter of 2017 other services seasonally adjusted total turnover was 0.6% lower than in 4th quarter of 2016.

The highest increase in seasonally adjusted turnover was recorded in the activities N 78-Employment activities (38.3%). The highest decrease in seasonally adjusted turnover was recorded in the activities J 62-Computer programming, consultancy and related activities(15.7%).

In 1st quarter of 2017 other services working-day adjusted total turnover is 2.8% higher than in 1st quarter of 2016.

The highest increase in working-day adjusted turnover was recorded in the activities N 78-Employment activities (46.2%). The highest decrease in seasonally adjusted turnover was recorded in the activities J 63-Information service activities (24.3%).

In total other services turnover largest share is related to section J-Information and communication and is 53.9%, according to KD BiH 2010. Share of section M - Professional, scientific and technical activities is 30.9%; and share of all other activities is 15.2%.

TOURISM

Number of permanent bed places was 28.546 in April 2017. what is 17,0% more than in April 2016. Net occupancy rate of bed places for Hotels and similar accommodation was 20,9%.

In April 2017 total number of tourist arrivals was 85.217 what is 26,2% more than April 2016 and 67,5% more than March 2017. Share of domestic tourist arrivals was 21,6% and foreign tourist's share was 78,4%.

In April 2017 total number of tourist nights spent was 158.135 what is 24,3% more than April 2016 and 65,8% more than March 2017. Share of domestic tourist arrivals was 19,1% and foreign tourist's share was 80,9%.

According to the type of accommodation facility the highest number of nights spent was realised in Hotels and similar accommodation with share of 92,7%.

Concerning the structure of foreign tourist nights, the most of them (41,0%) were realised by tourists from Turkey (10,1%), Croatia (9,1%), Italy (8,4%), United Arab Emirates (7,2%) and Germany (6,2%).

Tourist's from other countries realized 59,0% of tourist nights spent.

Concerning the mean of the trip share of individual arrangement was 61,4% and share of organized trip was 38,6%.

Concerning the purpose of trip share of business trip was 20,9% and share of trip - other was 70,5%.

METODOLOŠKA OBJAŠNENJA

ZAPOSLENOST I PLAĆE

Zaposlenost

Podaci o broju zaposlenih prikupljaju se provođenjem redovnog/redovitog Mjesečnog istraživanja o zaposlenima i plaći (Rad-1) u pravnim osobama, i Istraživanja o fizičkim osobama – vlasnicima koji samostalno obavljaju djelatnost - profesiju i osobama koje su kod njih zaposlene (Rad-15).

Broj zaposlenih u pravnim osobama rezultat je obrade podataka redovnog Mjesečnog istraživanja (Rad-1), koji pravne osobe popunjavaju na temelju propisanih evidencija. Istraživanjem su obuhvaćene pravne osobe svih oblika vlasništva, tijela državne vlasti svih nivoa/razine, ustanove i druge organizacije.

Podaci o zaposlenima u obrtu i djelatnostima slobodnih profesija rezultat su obrade Istraživanja Rad-15, i preuzimaju se od Porezne uprave Federacije BiH.

U podatke o zaposlenima uključeni su zaposlenici u pravnim osobama (uključujući zaposlenike u odbrani/obrani i policiji), zaposlenici u obrtu i slobodnim profesijama, kao i vlasnici kojima je obrt osnovno zanimanje.

Zaposlenici su osobe koje su zasnovale radni odnos sa poslodavcem (pravnom ili fizičkom osobom-obrt) na neodređeno ili određeno vrijeme, neovisno od dužine radnog vremena i vlasništva pravne osobe.

Vlasnik obrta ili djelatnosti slobodne profesije je osoba koja je vlastitim sredstvima osnovala obrt ili slobodnu profesiju u kojoj u svoje ime i za svoj račun sama ili uz pomoć zaposlenika obavlja djelatnost.

Godišnji prosjek broja zaposlenih izračunava se na osnovu podataka mjesečnih stanja za tu godinu.

Nezaposlenost

Podaci o ukupnom broju nezaposlenih osoba preuzimaju se od Federalnog zavoda za zapošljavanje, i uključuju osobe koje su u ovom zavodu registrirane kao nezaposlene osobe.

Plaće

Podaci o prosječnoj mjesečnoj isplaćenoj neto i bruto plaći obračunavaju se na temelju podataka prikupljenih Mjesečnim istraživanjem o zaposlenima i plaći (Rad-1). Istraživanjem su obuhvaćene pravne osobe svih oblika vlasništva, tijela državne vlasti svih nivoa/razine, ustanove i druge organizacije, po organizaciono teritorijalnom principu na nivou/razini općine.

Istraživanje o plaćama obuhvaća isplaćene neto i bruto plaće zaposlenih koji imaju zasnovan radni odnos, bez obzira na vrstu radnog odnosa i trajanje radnog vremena.

Prosječna mjesečna isplaćena neto plaća obuhvaća isplaćenu plaću za obavljani rad, kao i naknade plaća po osnovu radnog odnosa: godišnji odmor, plaćeni dopust, državne praznike i neradne dane utvrđene zakonom, bolovanja koja isplaćuje poslovni subjekat, plaćeno odsustvo sa posla, zastoje u poslu bez krivnje zaposlenog.

NOTES ON METHODOLOGY

EMPLOYMENT AND WAGES

Employment

The data on persons in employment are obtained by regular Monthly survey on employment and wages (Rad-1) in legal entities, and Survey on persons employed in crafts and trades and free lances (Rad-15).

The number of persons employed in legal entities are collected through regular Monthly surveys (Rad –1) filled in by legal entities according to the records of persons in employment. The survey includes legal entities of all types of ownership, government bodies, institutions and other organizations.

Data on persons employed in crafts and trades and free lances are collected by the Reports Rad-15 which are taken over from the records of the Tax Administration of Federation of B&H.

The number of persons in employment includes all employees in legal entities (including employees in defence and police), employees in crafts and trades and free lances, and owners of craft.

Employees are persons employed by an employer (legal entities or owners of craft and trade) for a fixed or unspecified period of time, irrespective of whether they work full time or less than full time.

Owners of craft and trade shops or free lance activities are persons who established, with their own means, a shop or a free lance where they, in their own name and on their account, perform an activity, alone or with employees.

Annual average of the number of persons in employment is calculated on the basis of monthly data.

Unemployment

Data on the number of unemployed persons are taken over from the Employment Office and include only persons registered as unemployed at this office.

Wages

Data on average monthly paid off net and gross earnings are calculated on the base of the data collected with regular Monthly survey on employment and wages Rad-1. The survey includes legal entities of all types of ownership, government bodies, institutions and other organizations.

The statistical survey on wages covers paid off net and gross earnings of persons in payed employment, irrespective of the kind of employment and number of working hours.

Monthly paid of net earning includes income of a person in employment eamed for the work done during regular working hours as well as for annual leave, paid leave, public holidays and day-offs defined by law, sickness which are paid by employer, paid absence from the work, lay-offs and job stops caused against person's will and of no fault of his own, and all other payments which are subject to contributions.

Prosječna mjesečna isplaćena bruto plaća obuhvaća sve vrste neto isplata plus zakonom propisana obavezna/obvezna izdvajanja iz bruto plaće (doprinosi iz bruto plaće i akontacija poreza na dohodak).

Average monthly gross earning includes all kinds of net pays plus contributions from gross earnings as prescribed by law and taxes.

Prosječna mjesečna isplaćena neto i bruto plaća po zaposlenom izračunava se dijeljenjem ukupnih isplata sa brojem zaposlenih koji su učestvovali u isplatama.

Average paid off net and gross earnings per person in employment are calculated by dividing the total of pay-offs with the number of persons who participated in that payments.

U obračun nisu uključene plaće pripadnika odbrane, kao ni plaće zaposlenih u obrtu i slobodnim profesijama.

It does not include pay-offs of persons in employment in crafts and trades and freelances and persons employed in defence.

Nominalni indeksi neto i bruto plaća izračunavaju se iz podataka o prosječnim mjesečnim iznosima neto i bruto plaća za dogovarajuće mjesec i godine.

Nominal indices of net and gross wages are calculated from the data on average monthly net and gross wages for the respective months and year.

Realni indeksi neto i bruto plaća izračunavaju se dijeljenjem nominalnih indeksa neto i bruto plaća sa indeksom potrošačkih cijena.

Real indices of net and gross wages are calculated by dividing nominal indices of net and gross wages with the consumer price index.

NAPOMENA:

Prosječna mjesečna isplaćena neto plaća koju objavljuje Federalni zavod za statistiku ne sadrži porez na dohodak.

NOTICE:

Monthly paid off net wages published by Federal Office of Statistics does not include income tax

CIJENE

Indeks potrošačkih cijena predstavlja mjeru promjena cijena proizvoda i usluga koje rezidentna domaćinstva kupuju radi zadovoljenja svojih ličnih potreba.

PRICES

Consumer Price index represents a measure of average price changes of product (goods and services) which consumers buy for their personal needs.

Namjena

Indeks potrošačkih cijena se koristi kao mjera inflacije, za usklađivanje plaća i zarada u skladu sa kolektivnim ugovorima, te penzija i socijalnih davanja. Također se može koristiti i za cijenovno prilagođavanje klauzula u dugoročnim kupoprodajnim ugovorima, omogućuje upoređivanje kretanja cijena unutar zemlje između pojedinih regiona, te služi kao osnov za deflacioniranje pojedinih makroekonomskih agregata u statistici nacionalnih računa i u druge svrhe.

Purpose

The CPI can be used for various purposes. It can be used as a measure of inflation, for price adjustment of clauses in long-term sales and purchases contracts (for example, the CPI can serve for indexing wages and salaries in collective agreements, for indexing pensions etc.), it enables a comparison of inflation in the country with inflation in other countries as well as a comparison of price movements within a particular country and regions, also it can be used as a base for deflating macroeconomic aggregates in statistic of national accounts and for other purposes.

Indeks potrošačkih cijena

Indeks potrošačkih cijena u Federaciji Bosne i Hercegovine izračunava se na osnovu reprezentativne liste proizvoda koju čine 601 proizvod. Svakog mjeseca prikuplja se oko 10000 cijena na unaprijed definiranom uzorku prodajnih mjesta i geografskih lokacija.

Consumer Price Index

The CPI in Federation of Bosnia and Herzegovina is calculated on the basis of the representative List of products consisting of 601 different items. Each month around 10000 prices are being collected in a fixed panel of geographical locations and outlets.

Obuhvat indeksa

Geografski obuhvat - Cijene se prikupljaju na pet lokacija (gradova) u Federaciji Bosne i Hercegovine (Bihać, Mostar, Sarajevo, Tuzla i Zenica) odabranih prema kriteriju broja stanovnika i njihovoj ulozi u geografskom području kojem pripadaju.

Scope of the Index

Geographic coverage - The prices are being collected in five geographic locations (towns) of Federation of Bosnia and Herzegovina (Bihac, Mostar, Sarajevo, Tuzla and Zenica) chosen by the criterion of their weight in terms of population and their role with respect to the geographical areas they belong to.

Obuhvat proizvoda - Obuhvaćeni su najvažniji proizvodi i usluge koje kupuje stanovništvo radi finalne potrošnje. Obuhvat dobara i usluga redovno se revidira kako bi se očuvala reprezentativnost liste proizvoda s obzirom na ukuse potrošača i njihove navike u pogledu kupovine.

Product coverage - All relevant goods and services bought by the reference population for the purpose of final consumption are included in the index. The coverage of goods and services is regularly reviewed in order to ensure the representative list of product with respect to the consumer tastes and purchasing practices.

Snimanje cijena

Sve cijene prikupljaju uposlenici Federalnog zavoda za statistiku prema utvrđenom vremenskom rasporedu i unaprijed odabranom uzorku prodavnica, tržnica i ustanova koje pružaju različite usluge stanovništvu. Snimatelji cijena dobijaju jasne specifikacije naziva proizvoda, njegove COICOP šifre i jedinice mjere i na osnovu tih informacija samostalno biraju konkretan proizvod čiju će cijenu snimati na određenom prodajnom mjestu, u skladu sa kriterijem najprodavanijeg proizvoda na datom prodajnom mjestu. Kako bi se osiguralo da snimatelji iz mjeseca u mjesec snimaju cijene istih proizvoda, te kako bi se moglo pratiti koje proizvode snimatelji posmatraju na terenu, u upitnik se unose karakteristike proizvoda, kao što su marka, vrsta i količina proizvoda koji se snima, te informacije o eventualnim zamjenama ovih karakteristika ukoliko ih bude.

Takav način snimanja omogućuje praćenje promjene kretanja cijena između dva perioda tj. praćenje dinamike kretanja cijena.

Za potrebe indeksa potrošačkih cijena, snimanje cijena se vrši sljedećih dana u mjesecu:

- za poljoprivredne proizvode koji se prodaju na tržnicama cijene se prikupljaju dva puta mjesečno, i to u prvoj i trećoj sedmici u mjesecu;
- za sve ostale proizvode cijene se, u skladu sa važećim Evropskim regulativama, prikupljaju jedanput mjesečno (između 1. i 21. u mjesecu), s tim da se nužno održava isti interval između prikupljanja.

Ponderi

Ponderi koji se primjenjuju za izračunavanje indeksa potrošačkih cijena su koeficijenti koji odražavaju relativnu važnost odabranih proizvoda i usluga u ukupnoj potrošnji domaćinstava na domaćem teritoriju. Pomoću njih se izračunavaju elementarni indeksi kao ponderisani prosjeci. Bazirani su na podacima povezanim sa finalnom potrošnjom domaćinstava i na podacima o broju stanovnika.

Osnovni izvor podataka za izradu pondera za obračun indeksa potrošačkih cijena je Anketa o potrošnji domaćinstava. Za izračunavanje indeksa potrošačkih cijena od januara 2014. godine primjenjuju se ponderi koji se baziraju na podacima iz Ankete o potrošnji domaćinstava iz 2011. godine. Ponderi se svake godine koriguju indeksom kretanja cijena u prethodnoj godini.

Klasifikacija

Za obračun indeksa potrošačkih cijena upotrebljava se Klasifikacija lične potrošnje prema namjeni (Classification of Individual Consumption by Purpose-COICOP) po kojoj se proizvodi i usluge dijele na dvanaest osnovnih odjeljaka za koje se izračunavaju indeksi.

Agregiranje

Izračunavanje indeksa potrošačkih cijena počinje izračunavanjem elementarnih indeksa (indeksa proizvoda) i indeksa reprezentativnih stavki na nivou gradova. Pri tome se kao mjera srednje vrijednosti koristi geometrijska sredina. Agregatni indeksi se nakon toga izračunavaju korištenjem Laspeyres-ove formule za ponderisanu aritmetičku sredinu počevši od indeksa reprezentativnih stavki na nivou gradova pa do ukupnog indeksa Federacije Bosne i Hercegovine. Referentna baza za izračunavanje indeksa je 2010. godina.

Price collection

All the prices are being collected by the personnel of the Federal Office of statistics by the pre-defined schedule and panel of outlets, markets and Institutions providing different kinds of services to citizens. The price collectors receive a clear specifications of the item name, it's COICOP code, and unit of measurement that allows them to choose a concrete item for price collecting in specific outlet, in accordance with the criterion of the most sold products in that outlet. In order to be sure that the collector is collecting prices for exactly the same items each month the form for price collecting also includes the information on detailed product description in terms of brands, variety and quantity, as well as the information on possible replacements of items.

All of this allows us to monitor the exact price change in different periods

For the purposes of CPI calculations, the price collection is scheduled as follows:

- *for agricultural products sold on green markets the prices are being collected twice a month, in the first and third week of a month;*
- *for other items the prices, in accordance with European Regulatory, are being collected once a month (between 1st and 21st of the month) with the obligation of maintaining the same interval of price collection.*

Weights

Weights used for calculating the CPI reflect relative importance of the sampled goods and services in the total consumption of resident households within the domestic territory. They are used for elementary indices calculations as the weighted averages. They are based on the data linked to the Household Final Consumption and population.

The most important data sources for calculating the weights used in the consumer price indices are the Household Budget Survey. Since January 2014, the compilation of the CPIs has been based on the weights derived from household expenditures from the 2011 Household Budget Survey, updated every year according to changes in prices in a previous year.

Classification

For the CPI calculation, the Classification of Individual Consumption by Purpose (COICOP) is used. According to the COICOP, goods and services are divided into twelve main groups for which indices are calculated.

Aggregation

Consumer Price Index calculation starts from the computation of elementary aggregate indices (items indices) and representative position at the level of towns. For this purpose, the geometric mean is used as a measure of average value. Elementary aggregate indices are calculated by using Laspeyres formula for weighted arithmetic mean starting from the level of representative positions indices at the level of towns to the overall index at the level of Federation Bosnia and Herzegovina. Reference base year for index calculation is 2010.

Ostale definicije

Proizvod - bilo koji proizvod ili usluga za ličnu potrošnju koji se mogu kupiti, grupni naziv za proizvode i usluge.

Reprezentativna stavka - proizvod na najnižem nivou agregacije, odnosno proizvod u prodajnom mjestu na jednoj geografskoj lokaciji za koji se može procijeniti ponder. Proizvodima iz nižih nivoa agregacije nije moguće dodijeliti ponder jer za to ne postoje reprezentativni podaci.

Definicije

Prodajna cijena proizvođača industrijskih proizvoda na domaćem tržištu je cijena po kojoj proizvođač prodaje svoje proizvode kupcima na domaćem tržištu u najvećim količinama utovareno u vagon (kamion) u mjestu proizvođača, ili je cijena po kojoj proizvođač vrši obračun sa drugim proizvođačima ili trgovinskim preduzećima/poduzećima. U ovu cijenu ulazi regres koji ostvaruje proizvođač, a od cijene se odbija trgovački rabat i popusti koje prodavac odobrava kupcu. PDV i akcize se ne uključuju u cijenu.

Prodajna cijena proizvođača industrijskih proizvoda na inozemnom tržištu je cijena po kojoj proizvođač prodaje svoje proizvode kupcima na inostranom tržištu u najvećim količinama isporučeno prema ugovorenim paritetima (EXW, FCA, FAS, FOB, CFR, CIF, CPT, CIP, DAF, DES, DEQ, DDU, DDP i dr.). U prodajnu cijenu ulazi regres koji ostvaruje proizvođač, a isključuju se rabat i popusti koje prodavac odobri kupcu. PDV i akcize se ne uključuju u cijenu.

Indeks cijena proizvođača industrijskih proizvoda predstavlja mjeru promjena cijena proizvoda koje industrijska preduzeća/poduzeća proizvode i prodaju na domaćem i inozemnom tržištu.

Ukupan indeks cijena proizvođača industrijskih proizvoda sadrži dva podindeksa, tj. Indeks cijena proizvođača industrijskih proizvoda na domaćem tržištu i Indeks cijena proizvođača industrijskih proizvoda na inozemnom tržištu. Praćenje prodajnih cijena na ta dva tržišta daje promjene u indeksu cijena proizvođača industrijskih proizvoda ukupne industrije, glavnih industrijskih grupacija, područja i oblasti industrije.

Namjena

Indeks cijena proizvođača industrijskih proizvoda se može koristiti kao mjera inflacije, za očuvanje vrijednosti kod ugovora s indeksnim klauzulama, te kao osnov za deflacioniranje pojedinih makroekonomskih agregata u statistici nacionalnih računa i u druge svrhe.

Obuhvat indeksa

Indeks cijena proizvođača industrijskih proizvoda u Federaciji Bosne i Hercegovine izračunava se na osnovu prikupljenih cijena za proizvode koji se prodaju na domaćem i inozemnom tržištu.

Obuhvat proizvoda - Obuhvaćeni su najvažniji proizvodi i usluge koje se proizvode u Federaciji BiH i prodaju na domaćem i inozemnom tržištu.

Svakog mjeseca se od izabranih preduzeća prikuplja 1730 pojedinačnih cijena za izabrane proizvode.

Obuhvat preduzeća - Cijene se prikupljaju od 505 proizvodnih subjekata.

Other definitions

Product - any consumer good or service that can be purchased, a term covering both goods and services.

Representative position - lowest level of product aggregation, i.e. item in an outlet in a geographic location with a weight. The items at the lower levels of aggregation do not have weights attributed due to the lack of representative data.

Definitions

Industrial producer price on domestic market is either price at which a producer sells products at the domestic market in the largest quantities, franco loaded into a wagon (truck) at the location of a producer or a price charged to another company by a producer. The selling price includes reimbursements if applicable, and it excludes commercial rebates, discounts, VAT and excises.

Industrial producer price on non-domestic market is price at which producer sells products at the non-domestic market in the largest quantities delivered according to the agreed parities (EXW, FCA, FAS, FOB, CFR, CIF, CPT, CIP, DAF, DES, DEQ, DDU, DDP and etc.). The selling price includes reimbursements if applicable, and it excludes commercial rebates, discounts, VAT and excises.

Producer Price index represents the measurement of price change of industrial products produced and sold by enterprises on domestic and non-domestic market.

Total PPI is composed of two subindices, i.e. the industrial producer price index on the domestic market and industrial producer price index on the non-domestic market. Monitoring of selling prices for these two markets provides changes in PPI for total industry, the main industrial groupings, sections and divisions of industry.

Purpose

The PPI can be used as a measure of inflation, to preserve the value of contracts with escalator clauses, as well as a base for deflating macroeconomic aggregates in statistics of national accounts and for other purposes.

Index coverage

Producer Price index in Federation of BiH is calculated based on collected prices for products sold on domestic and non-domestic market.

Product coverage - All relevant products and services produced by enterprises located in the Federation of BiH and sold on domestic and non-domestic market are covered by this index.

Each month 1730 single prices are collected from selected enterprises.

Enterprises coverage - The prices are collected from 505 producers.

Prikupljanje cijena

Za indeks cijena proizvođača industrijskih proizvoda na domaćem i inozemnom tržištu cijene se prikupljaju od industrijskih preduzeća/poduzeća, mjesečno putem obrazaca C-41/DOM i C-41/INO.

Ponderi

Ponderi za izračunavanje ukupnog indeksa cijena proizvođača industrijskih proizvoda predstavljaju relativno učešće vrijednosti prodaje pojedinih proizvoda i na domaćem i na inozemnom tržištu.

Ponderi koji se primjenjuju za izračunavanje indeksa cijena proizvođača industrijskih proizvoda na domaćem tržištu su koeficijenti koji odražavaju relativno učešće vrijednosti prodaje pojedinog proizvoda u ukupnoj vrijednosti prodaje svih proizvoda na domaćem tržištu.

Ponderi koji se primjenjuju za izračunavanje indeksa cijena proizvođača industrijskih proizvoda na inozemnom tržištu su koeficijenti koji odražavaju relativno učešće vrijednosti prodaje pojedinog proizvoda u ukupnoj vrijednosti prodaje svih proizvoda na inozemnom tržištu.

Osnovni izvor podataka za izradu pondera je Godišnji izvještaj industrije (IND-21).

Za izradu ponderacionog sistema koji je primjenjen pri izračunu indeksa cijena proizvođača industrijskih proizvoda korišteni su podaci za 2015. godinu (bazna godina).

Nova ponderacija se radi svake pete godine, dok se korekcija pondera vrši svake godine. Kao korektivni faktor se koriste indeksi kretanja cijena proizvoda u prethodnoj godini.

Klasifikacija i nomenklatura

Za obračun indeksa cijena proizvođača industrijskih proizvoda upotrebljava se Klasifikacija djelatnosti (KD BiH 2010) prema kojoj se poslovni subjekti razvrstavaju u područja B, C i D i Nomenklatura industrijskih proizvoda (NIP BiH 2010).

Agregiranje

Izračunavanje indeksa cijena proizvođača industrijskih proizvoda počinje izračunavanjem mjesečnih indeksa prostom geometrijskom sredinom za pojedine proizvode koje proizvodi više proizvođača. Agregirani indeksi se nakon toga izračunavaju korištenjem Laspeyres-ove formule za ponderisanu aritmetičku sredinu počevši od indeksa pojedinih proizvoda pa do ukupnih indeksa (ukupnog, indeksa na domaćem tržištu i indeksa na inozemnom tržištu), za Federaciju Bosne i Hercegovine.

POLJOPRIVREDA, ŠUMARSTVO I RIBOLOV

Podaci o broju grla zaklane stoke i peradi po vrstama i kategorijama, bruto težini (težini žive stoke i peradi), neto težini (težini zaklane stoke i peradi) i podaci o randmanima prikupljaju se mjesečnim izvještajem o klanju stoke i peradi u klaonicama za pravna lica (PO-52) i za obrtnike (PO-52a).

Izveštajne jedinice za istraživanje PO-52 su pravne osobe i dijelovi pravnih osoba razvrstani prema KD BiH 2010 za obavljanje djelatnosti 10.11-Prerada i konzerviranje mesa i 10.12-Prerada i konzerviranje mesa peradi.

Izveštajne jedinice za istraživanje PO-52a su veterinarske stanice i kantonalne uprave za inspeksijske poslove za obrtnike

Price collection

For Producer Price Indices of industrial products on the domestic and non-domestic market, all items the prices are being collected once a month through C-41/DOM and C-41/INO forms.

Weights

Weights used for calculating the total PPI represent the relative share of value of sale for each products on domestic and non-domestic market.

Weights used for calculating the PPI on the domestic market reflect the relative importance value of sale for each product in the total value production sold on the domestic market.

Weights used for calculating the PPI on the non-domestic market reflect the relative importance value of sale for each product in the total value production sold on the non-domestic market.

The main source of data for calculating weights is the Annual Survey on Industrial Production (IND-21).

For the production of weighting system applied for calculation of PPI, data for 2015 (based year) were used.

The new ponderation has been done each five years, while correction of weights has been done each year. Indices of price movements of products in previous year are used as correction factor.

Classification and nomenclature

For calculating the price index, the PPI Classification of Activities (CEA BiH 2010) is used by which legal entities are classified in sections B, C and D and Nomenclature of Industrial Products (NIP BiH 2010).

Aggregation

Producer Price Index calculation starts from the computation of monthly average indices for each product produced by the more than one producer, using simple geometric mean. Aggregated indices are calculated by using Laspeyres formula for weighted arithmetic mean starting from the level of representative products to the all indices (total PPI, PPI on domestic market and PPI on non-domestic market) at the level of Federation Bosnia and Herzegovina.

AGRICULTURE, FORESTRY AND FISHING

Data on the number of slaughtered livestock and poultry by types and categories, gross and net weight of livestock and poultry, as well as the coefficient of utilization are collected by monthly report on slaughtering of livestock and poultry in slaughterhouses for legal entities (PO-52) and for entrepreneurs (PO-52a) collects.

Reporting units for survey PO-52 are legal entities and parts of legal entities classified, according to the KD B&H 2010 in class 10.11-Processing and preserving of meat and class 10.12-Processing and preserving of poultry meat.

Reporting units for survey PO-52a are veterinary services and cantonal veterinary inspections for entrepreneurs registered according

registrovane prema KD BiH 2010 za obavljanje djelatnosti 10.11-Prerada i konzerviranje mesa i 10.12-Prerada i konzerviranje mesa peradi.

Bruto težina predstavlja težinu stoke i peradi prije klanja izraženu u tonama.

Neto težina je težina očišćenog trupa zaklane stoke i peradi bez kože, krvi, glave (osim kod odojaka i peradi), utrobe, prednjih nogu do koljena i stražnjih nogu do skočnog zgloba, izraženo u tonama.

Randman zaklane stoke i peradi predstavlja odnos težine zaklane stoke i peradi (neto težine) i težine žive stoke i peradi (bruto težine), a iskazuje se u postocima sa jednom decimalom.

Pokazatelji ovog istraživanja koriste se za izračunavanje proizvodnje mesa u registrovanim klaonicama i za izračunavanje ekonomskih računa u poljoprivredi.

Prikupljanje kravljeg mlijeka i proizvodnja mliječnih proizvoda

Podaci o prikupljenom kravljem mlijeku i proizvodnji mliječnih proizvoda prikupljaju se redovnim mjesečnim istraživanjem „Mjesečni izvještaj o prikupljanju kravljeg mlijeka i proizvodnji mliječnih proizvoda“ (Mlijeko-M). Ovim izvještajem obezbjeđuju se podaci o količini prikupljenog kravljeg mlijeka, sadržaju mliječne masti i proteina, te proizvodnji mliječnih proizvoda od kravljeg mlijeka.

Izvještajne jedinice su pravne osobe i dijelovi pravnih osoba razvrstani prema KD BiH 2010 u djelatnost 10.51-Proizvodnja mlijeka, mliječnih proizvoda i sira.

Definicije

Mlijeko za piće obuhvata sirovo mlijeko, neobrano mlijeko, djelomično obrano mlijeko i obrano mlijeko bez sadržaja aditiva.

Pavlačka/vrhnja obuhvata pavlaku/vrhnje za direktnu potrošnju s više ili manje od 29% mliječne masti.

Fermentirani proizvodi obuhvataju jogurt, tekući jogurt, kiselo mlijeko, acidofilno mlijeko te ostale fermentirane proizvode.

Maslac/puter obuhvata otopljeni maslac, ulje maslaca/putera i slične proizvode s više od 82% mliječne masti.

Kajmak je proizvod sličan maslacu/puteru sa sadržajem mliječne masti manjim od 80%, isključujući ostale masti.

Kravljiji sir obuhvata sve vrste sira dobivene isključivo od kravljeg mlijeka (meki, polumeki, tvrdi i ostali sirevi), isključujući topljeni sir.

Otkup i prodaja poljoprivrednih proizvoda

Podaci o otkupu i prodaji poljoprivrednih proizvoda rezultat su redovnih mjesečnih istraživanja „Mjesečni izvještaj o otkupu poljoprivrednih proizvoda od porodičnih/obiteljskih poljoprivrednih proizvođača (obrazac TRG-31)“ i „Mjesečni izvještaj o prodaji poljoprivrednih proizvoda vlastite proizvodnje poljoprivrednih poslovnih subjekata i zemljoradničkih zadruga (obrazac TRG-33)“ koje provodi Federalni zavod za statistiku Federacije Bosne i Hercegovine na temelju Zakona o statističkim istraživanjima u FBiH "Službene novine FBiH" br. 63/03 i 9/09.

to the KD B&H 2010 in class 10.11-Processing and preserving of meat and class 10.12 -Processing and preserving of poultry meat.

Gross weight is the weight of livestock and poultry in tons and before slaughter.

Net weight is the weight of dressed carcass of slaughtered livestock and poultry without skin, blood, head (except piglets and poultry), womb, front legs to the knee and the back legs to the hock, in tons.

Coefficient of utilization is ratio of weight of slaughtered cattle and poultry (net weight) and the weight of livestock and poultry (gross weight), and is expressed as a percentage with one decimal.

These indicators are used to review the calculation of domestic production in registered slaughterhouses, and calculation of economic accounts in agriculture.

Collection of cow's milk and production of dairy products

Data on collected cow's milk and production of dairy products are obtained through regular monthly survey which is conducted through the report "Monthly report on the collection of cow's milk and production of dairy products". This report provides information on quantity of collected cow's milk, milk fat and protein contents and the production of dairy products from cows' milk.

Reporting units are legal entities and part of legal entities classified, according to the KD B&H 2010, in class 10.51- Production of milk, dairy products and cheese.

Definitions

Drinking milk comprises raw milk, whole milk, skimmed milk, semi-skimmed milk and skimmed milk containing no additives.

Cream comprises cream for direct consumption, with fat content more or less than 29%.

Fermented products include yoghurts, drinkable yoghurts, sour milk, acidified milk and other fermented products.

Butter includes melted butter, butter oil and similar products with more than 82% fat content.

Kajmak is a product similar to butter, with fat content less than 80%.

Cheese includes all kinds of cheese produced from cow's milk (soft, semi-soft, hard and other cheeses), excluding melted cheese.

Purchase and sale of agriculture products

Data on sale and purchase of agricultural products are the result of regular monthly surveys: Monthly Report on purchase of agricultural products from individual agricultural producers (TRG – 31) and Monthly Report on sale of own agricultural products by companies and agricultural cooperatives (TRG – 33) conducted by the Institute for statistics of FB&H on the basis of the statistical law on statistical surveys in FB&H in "Official Gazette of B&H" no. 63/03 and 9/09.

Ovim istraživanjima prikupljaju se podaci o otkupu i prodaji poljoprivrednih proizvoda: količina (u tonama, hilj. kom., hilj. lit), vrijednost (u KM) i prosječne cijene (u KM) za tekući mjesec. Izveštajne jedinice za mjesečni izvještaj o prodaji poljoprivrednih proizvoda vlastite proizvodnje poslovnih subjekata i zemljoradničkih zadruga (obrazac TRG-33) su poslovni subjekti i dijelovi poslovnih subjekata razvrstani u područje A (Poljoprivreda, šumarstvo i ribolov) prema KD BiH 2010. Izveštajne jedinice za mjesečni izvještaj o otkupu poljoprivrednih proizvoda od porodičnih/obiteljskih poljoprivrednih proizvođača (obrazac TRG-31) su poslovni subjekti i dijelovi poslovnih subjekata koji vrše otkup poljoprivrednih proizvoda od porodičnih/obiteljskih poljoprivrednih proizvođača razvrstani u područje A,C i G prema KD BiH 2010.

Podaci o prodaji poljoprivrednih proizvoda na pijacama/tržnicama prikupljaju se redovnim mjesečnim istraživanjem: Mjesečni izvještaj o prometu poljoprivrednih proizvoda na pijacama/tržnicama (obrazac TRG -13). Izveštajne jedinice su poslovni subjekti koji pružaju usluge korištenja prodajnog prostora pijace.

Ovim istraživanjima prikupljaju se podaci o prodaji poljoprivrednih proizvoda na pijacama/tržnicama koje na pijacu iznose samo individualni poljoprivredni proizvođači (bez poljoprivrednih preduzeća i zemljoradničkih zadruga): količina (u tonama, hilj. kom., hilj. lit), vrijednost (u KM) i prosječne cijene (u KM) za tekući mjesec.

Definicije

Otkup poljoprivrednih proizvoda je kupovina odnosno preuzimanje poljoprivrednih proizvoda neposredno od porodičnih/obiteljskih proizvođača koje poslovni subjekti obavljaju radi dalje prodaje ili prerade.

Prodaja poljoprivrednih proizvoda je prodaja, odnosno isporuka poljoprivrednih proizvoda iz vlastite proizvodnje poslovnih subjekata i njihovih dijelova.

Šumarstvo

Podaci o proizvodnji šumarstva u državnim šumama rezultat su Mjesečnog istraživanja šumarstva ŠUM- 22 koje provodi Federalni zavod za statistiku na temelju Zakona o statističkim istraživanjima u FBiH «Službene novine Federacije BiH» br. 63/03 i 9/09.

Mjesečnim izvještajem šumarstva obuhvaćene su sve pravne osobe razvrstane u Registru poslovnih subjekata u području A- Poljoprivreda, lov i šumarstvo, odjeljak 02-Šumarstvo, sječa drveta i usluge povezane sa njima, a koje se bave stalnom proizvodnjom šumskih sortimenata u državnim šumama.

Prikupljanje podataka o proizvodnji i prodaji u šumarstvu vrši se na osnovi Nomenklature proizvoda i usluga šumarstva – NPUŠ, koja je izrađena za potrebe statistike šumarstva na osnovi Liste karakterističnih proizvoda šumarstva, koju je Eurostat (Statistički ured Evropske unije) objavio kao integralni dio Priručnika za ekonomske račune poljoprivrede i šumarstva (Manual on the Economic Accounts of Agriculture and Forestry – EAF) u novembru/studenom 1997. godine.

Trupci (lišćara/listača i četinarar/četinjača) su dijelovi debla koji su namijenjeni daljem preradivanju piljenjem, ponekad rezanjem ili ljuštenjem jer imaju povoljna fizička i kemijska svojstva te su namijenjeni za industrijsku preradu.

This survey collects data on the quantity (in tons, thous. Pcs., Thous. Lit), value (KM) and average price (KM) of purchase and sale of agricultural products for the current month.

Reporting units for the Monthly report on sale of own agricultural products by companies and agricultural cooperatives (TRG – 33) are legal entities and parts of legal entities classified according to the NACE-Rev 2 (KD B&H 2010) into the field A (Agriculture, hunting and forestry). Reporting units for the Monthly report on purchase of agricultural products from individual agricultural producers (TRG – 31) are legal entities engaged in purchase of agricultural products from individual family farms classified in activities in section A, C and G according to the NACE-Rev 2 (KD B&H 2010).

Data on turnover of agricultural products at marketplaces are collected through the regular statistical report: Monthly report on turnover of agricultural products at marketplaces (TRG – 13). Reporting units are business entities that provide services using selling area.

This survey collects data on the quantity (in tons, thous. Pcs., Thous. Lit), value (KM) and average price (KM) of purchase and sale of agricultural products at marketplaces from individual agricultural producers (without agricultural enterprises and cooperatives) for the current month.

Definitions

Purchase of agricultural products is buying, taking over agricultural products from individual producers which performing business entities with a view of further sale and processing.

Sale of agricultural products consists of sale, respectively delivery of agricultural products that are obtained from own production of business entities and parts of business entities.

Forestry

Data on production of forestry assortments in the publicly-owned forests are result of monthly reports on surveys of forests (ŠUM – 22) conducted by the Federal Office of Statistics on the basis of Act on Statistical Survey in FB&H (Official Gazette of FB&H, No 63/03 and 9/09.).

All legal entities classified in the Register of Business Entities under section A – Agriculture, hunting and forestry Section 02 – Forestry, felling and related services activities, engaged in permanent production forest assortments in the publicly-owned forests, and are extended by Monthly Report of forestry.

Data collection on production and sales of forestry is practised on the basis of the Nomenclature of Forest Products and Services NPUŠ which is made for the purposes of forestry statistics on the basis of the List of Characteristic Products of the Commercial Timber Production compiled by the Eurostat (the Statistical Office of the European Union), and published as an integral part of the Manual for Economic Accounts of Agriculture and Forestry in November 1997.

Logs (broad-leaves trees and conifers) are parts of timber intended for further processing by sawing, sometimes by cutting or peeling, because of its good physical and chemical characteristics, so it is useful to be industrially processed.

Jamsko drvo (lišćara/listača i četinara/četinjača) namijenjeno je za razne tehničke svrhe jer ima vrlo povoljna fizička i kemijska svojstva. To je drvo koje se upotrebljava za izgradnju i održavanje jamskih rovova i okna, dakle za gradnju u zemlji i pod zemljom.

Ostalo dugo drvo (lišćara/listača i četinara/četinjača) obuhvaća sve vrste drveta pogodne za mehaničku preradu, stupove za elektro vodove i TT vodove te ostalo oblo drvo.

Prostorno drvo (lišćara/listača i četinara/četinjača) obuhvaća drvo za drvene ploče (pogodno za mehaničku preradu), a celulozno i taninsko drvo, zbog svog povoljnog kemijskog svojstva, pogodno je za kemijsku preradu. Taninsko drvo je sirovina iz koje se preradom dobivaju taninski ekstrati.

Ogrijevno drvo (lišćara/listača i četinara/četinjača) je namijenjeno neposredno za ogrjev ili za proizvodnju drvenog uglja.

Ostalo grubo obrađeno drvo (lišćara/listača i četinara/četinjača) obuhvaća sitno tehničko drvo, pogodno za izradu drvenih motki i kolja, raznih letvi i stupova za ogradu, ručica za alat i sl.

INDUSTRIJA

Metod računanja

Indeksi industrijske proizvodnje izračunavaju se u dva koraka, korištenjem Laspeyres-ove formule. U prvom koraku indeksi se izračunavaju iz podataka o količinama pojedinačnih proizvoda iz Mjesečne NIP BiH 2013 i odgovarajućeg ponderacijskog koeficijenta, koji je aproksimacija dodane vrijednosti pojedinačnih proizvoda. U drugom koraku svi indeksi grana i viših nivoa ponderišu se strukturom dodane vrijednosti iz 2014. godine.

Standardi i klasifikacije

Prikupljanje podataka na obrascu MKPS IND-1 vrši se na osnovu Metodologije za popunjavanje izvještaja i Mjesečne Nomenklature industrijskih proizvoda - Mjesečna NIP BiH 2013. (www.fzs.ba). Mjesečna NIP BiH 2013 zasnovana je na izvornoj NIP BiH 2010 (Službeni glasnik br. 12/11 i 41/11) i ažurirana sa izmjenama i dopunama nastalim od 2010. do 2013. godine. Mjesečna NIP BiH 2013 je dodatno razrađena i dopunjena u skladu sa specifičnim potrebama obračuna indeksa industrijske proizvodnje u BiH, a saglasno sa EU regulativama za kratkoročne poslovne statistike.

Obuhvat mjesečnog istraživanja po ekonomskim djelatnostima

Mjesečnim izvještajem industrije (M KPS IND-1) obuhvaćena su sva pravna lica koja zapošljavaju deset i više zaposlenih (preduzeća/poduzeća i lokalne jedinice), razvrstana u Registru poslovnih subjekata Federalnog zavoda za statistiku.

Indeks obima industrijske proizvodnje (IPI) obuhvata djelatnosti koje su svrstane u sljedeća područja KD BiH 2010:

B -Vađenje ruda i kamena

C -Prerađivačka industrija

D-Proizvodnja i snabdijevanje električnom energijom i plinom

Saglasno EU STS propisu br. 1165/98 i 1893/2006 sljedeće djelatnosti ne ulaze u obračun indeksa industrijske proizvodnje:

Oblast 36 - Sakupljanje, prečišćavanje i snabdjevanje vodom

Grana 35.3 - Proizvodnja i snabdijevanje parom i klimatizacija

Agregati glavnih industrijskih grupa (GIG)

Mining timber (broad-leaves trees and conifers) having very good physical and chemical characteristics, is intended for various technical purposes. It is used for building and maintaining pits and shafts, therefore, for constructing underground and on the surface.

Other long timber (broad-leaves trees and conifers) includes all kinds of wood suitable for mechanical processing, transmission-line and telephone-line pylons as well as other oval timber.

Stack wood (broad-leaves trees and conifers) includes wood for boards (suitable for mechanical processing), and wood-pulp and tannin wood are, because of its good chemical characteristics, suitable for chemical processing. Tannin wood is a material that, processed, gives tannin extracts.

Fuel wood (broad-leaves trees and conifers) is intended directly for fuel or production of wood coal.

Other roughly processed wood (broad-leaves trees and conifers) includes paltry technical wood suitable for processing of wood poles, different bars and fence piers, tool cages etc.

INDUSTRY

Calculation method

Indices of industrial production are calculated in two stages according to the Laspeyres formula. In the first stage, indices are calculated from quantity data on production of individual products according to the Monthly NIP BiH 2013 and an adequate weighting coefficient, which represents an estimated value added of individual products. In the second stage, all indices of groups and higher levels are weighted with shares of value added of individual products from 2014.

Standards and Classifications

Collecting data on the MKPS IND-1 is done on the basis of the methodology for completing the report and Monthly Nomenclature of Industrial Products - Monthly NIP 2013 (www.fzs.ba). Monthly NIP 2013 is based on the original NIP BiH 2010 (Official Gazette no. 12/11 and 41/11) and updated with amendments occurring since 2010. the 2013. Monthly NIP 2013 is further developed and supplemented in accordance with the specific purpose of calculating the index of industrial production in BiH, and in accordance with EU regulativama for short-term business statistics.

Reporting units for the Monthly Survey of Industrial

Production (MKPS IND-1) are legal entities that employ ten or more employees (companies/ enterprises and local units) classified in the Register of Business Entities of Institute for Statistics of FB&H.

Industrial production index (IPI) covers activities classified into the following sections of the KD BiH 2010:

B -Mining and quarrying

C -Manufacturing

D -Electricity and gas supply

In line with EU STS Regulation No. 1165/98 and 1893/2006, the following activities are excluded from the industrial production index calculation:

Division 36 - Water collection, treatment and supply

Group 35.3 – Steam and air conditioning supply

Main Industrial Grouping (MIGs) aggregates

Indeksi za GIG agregate izračunavaju se istom metodom kao indeksi po djelatnostima, samo se proizvodi grupišu prema i pretežnoj upotrebi proizvoda unutar oblasti i grane djelatnosti iz klasifikacije KD BiH 2010 (EU NACE Rev.2). Za izračunavanje indeksa za GIG agregate (EU MIGs) primjenjuju se nove definicije radi usklađivanja sa statističkim standardima EU.

AI Intermedijarni proizvodi: oblasti i grane KD BiH 2010: 07 – 09, 10.6, 10.9, 13.1 – 13.3, 16, 17, 20.1 – 20.3, 20.5, 20.6, 22 – 24, 25.5 – 25.7, 25.9, 26.1, 26.8, 27.1 – 27.4 i 27.9

AE Energija: oblasti KD BiH 2010: 05, 06, 19 i 35 (isključujući 35.3)

BB Kapitalni proizvodi: oblasti i grane KD BiH 2010: 25.1 – 25.4, 26.2, 26.3, 26.5, 26.6, 28, 29, 30.1 – 30.4, 32.5 i 33

CD Trajni proizvodi za široku potrošnju: oblasti i grane KD BiH 2010: 26.4, 26.7, 27.5, 30.9, 31, 32.1 i 32.2

CN Netrajni proizvodi za široku potrošnju: oblasti i grane KD BiH 2010: 10.1 – 10.5, 10.7, 10.8, 11, 12, 13.9, 14, 15, 18, 20.4, 21, 32.3, 32.4 i 32.9.

Prikazivanje serija indeksa

U skladu sa preporukama Eurostata, desezoniranje i kalendarsko prilagođavanje se vrši metodom TRAMO-SEATS u DEMETRA okruženju na mjesečnoj seriji izvornih indeksa industrijske proizvodnje. Produžavanje serije indeksa dodavanjem novih mjesečnih zapažanja za svaki idući mjesec može, zbog karakteristika primijenjene metode, prouzrokovati ispravke već objavljenih desezoniranih i kalendarski prilagođenih indeksa za nekoliko mjeseci unazad.

Desezonirani indeksi

Pojam desezonirani indeksi podrazumijeva da su podaci prilagođeni za sezonu i kalendarske dane. U skladu s preporukama Eurostata podaci koji se upoređuju s podacima od prethodnog mjeseca (mjesečno poređenje prema terminologiji i praksi Eurostata) prezentiraju se u desezoniranom obliku indeksa industrijske proizvodnje ili iz njih izračunatih stopa rasta.

Kalendarski prilagođeni indeksi

Pojam kalendarski prilagođeni indeksi podrazumijeva da su podaci prilagođeni za uticaj kalendarskih i radnih dana. U skladu s preporukama Eurostata podaci koji se upoređuju s podacima od istog perioda prethodne godine (godišnje poređenje prema terminologiji i praksi Eurostata) prezentiraju se u kalendarski prilagođenom obliku indeksa industrijske proizvodnje ili iz njih izračunatih stopa rasta.

GRAĐEVINARSTVO

U ovom saopćenju je primijenjen novi koncept objave indeksa proizvodnje u građevinarstvu. Prikaz i interpretacija indeksa usklađena je sa EU propisima o kratkoročnim statistikama i preporukama o publikovanju indeksa proizvodnje u građevinarstvu.

U skladu s tim, proizvodnja u građevinarstvu se prikazuje tromjesečnom stopom promjene izračunatom iz desezoniranih indeksa i godišnjom stopom promjene izračunatom iz kalendarskih prilagođenih indeksa. Izračunate serije indeksa proizvodnje u građevinarstvu upoređive su s onim koje objavljuje EUROSTAT.

Pravna i metodološka osnova

Tromjesečni izvještaj građevinarstva (K KPS GRAD-21) provodi se u 2014. u F BiH na temelju Zakona o statistici u Federaciji BiH (Službene novine F BiH br. 63/03 i 9/09).

Indices for MIG aggregates are calculated by the same method as the indices by activities, save for the fact that the products are grouped according to the predominant use of the products within the division and groups of KD BiH 2010 (EU NACE Rev. 2). To calculate the index for MIG aggregates, new definitions are applied with aim of harmonization with the EU statistical standards.

AI Intermediate goods: the KD BiH 2010 divisions and groups: 07– 09, 10.6, 10.9, 13.1 – 13.3, 16, 17, 20.1 – 20.3, 20.5, 20.6, 22 – 24, 25.5 – 25.7, 25.9, 26.1, 26.8, 27.1 – 27.4 and 27.9

AE Energy: the KD BiH 2010 divisions: 05, 06, 19 and 35 (exl. 35.3)

BB Capital goods: the KD BiH 2010 divisions and groups: 25.1 – 25.4, 26.2, 26.3, 26.5, 26.6, 28, 29, 30.1 – 30.4, 32.5 and 33

CD Consumer durables: the KD BiH 2010 divisions and groups: 26.4, 26.7, 27.5, 30.9, 31, 32.1 and 32.2

CN Consumer non-durables: the KD BiH 2010 divisions and groups: 10.1 – 10.5, 10.7, 10.8, 11, 12, 13.9, 14, 15, 18, 20.4, 21, 32.3, 32.4 and 32.9.

Indices series presentation

In accordance with the Eurostat's Recommendations, seasonal adjustment and working-day adjustment has been done by using the TRAMO-SEATS method in DEMETRA environment on the monthly series of original industrial production indices. Extending indices series by adding new monthly observations for each month could, because of the applied method characteristics, cause subsequent corrections of already published seasonally and working-day adjusted indices for several months backwards.

Seasonally adjusted indices

The term seasonally adjusted indices indicates that the data are adjusted for both seasonal and working-day effects. In line with the Eurostat's Recommendations, data that are compared with the data from the previous month (monthly comparison with Eurostat terminology and practices) are presented in a seasonally adjusted form of industrial production indices or their growth rates.

Working-day adjusted indices

The term working-day adjusted indices indicate that the data are adjusted only for working-day effects. In line with the Eurostat's Recommendations, data that are compared with data from the same period of the previous year (the annual comparison by Eurostat terminology and practices) are presented in a working-day adjusted form of industrial production indices or in their growth rates.

CONSTRUCTION

In this release, the concept of publishing of indices of production in construction has been changed. The presentation and interpretation of indices is harmonised with the EU regulations referring to short-term statistics and recommendations for the publishing of indices of production in construction.

Accordingly, production in construction is interpreted through the quarterly change rate calculated on the basis of seasonally adjusted indices and the annual change rate calculated on the basis of working-day adjusted indices. Calculated series of indices of production in construction are comparable to those published by EUROSTAT.

Legal and methodological framework

The Quarterly Report on construction (K KPS GRAD-21) is carried out in 2014 in FB&H on the basis of the Official Law on Statistics of FB&H (Official Gazette Nos 63/03 and 9/09).

Koncepti i definicije koji se primjenjuju u istraživanjima K K KPS GRAD-21 u F BiH usklađeni su s konceptima i definicijama iz Metodologije za kratkoročne poslovne statistike EU-a (Tema 4, ISSN 1725-0099, Europska zajednica, 2006.) i Uredbe Komisije (EZ-a) br. 1503/2006. o definicijama varijabla, popisu varijabla i učestalosti prikupljanja podataka.

Pokrivenost i obuhvat

Tromjesečni izvještaj građevinarstva (K KPS GRAD-21) prikuplja se za poslovne subjekte ili njihove dijelove koji su u Statističkom poslovnom registru poslovnih subjekata razvrstani u područje F Građevinarstvo u skladu sa KD BiH 2010.

Tromjesečnim istraživanjem K KPS GRAD-21 obuhvaćena su sva preduzeća i njihovi dijelovi sa deset i više zaposlenih (tzv. „cut off“ uzorak), koja se bave građevinskom djelatnošću.

Podaci se odnose na građevinske radove (na novim građevinama, rekonstrukcijama, popravcima i održavanju postojećih građevina) izvršene na području BiH. Razvrstavanje građevina i radova izvršeno je prema Klasifikaciji vrsta građevinskih objekata – KVGGO BiH, koja je usklađena s klasifikacijom koju propisuje Eurostat (*Classifications of Types of Constructions – CC, final version*).

Metoda kalkulacije

Indeksi proizvodnje u građevinarstvu izračunavaju se u dva koraka. U prvom koraku indeks se računa na temelju odrađenih sati radnika na gradilištu a u drugom koraku se vrši ponderacija istog na temelju vrijednosti izvršenih građevinskih radova.

Prezentacija serija indeksa

Indeksi proizvodnje u građevinarstvu u ovom saopćenju prikazuju se kao izvorni (neprikladni) indeksi, desezonirani indeksi (iz kojih je isključen uticaj kalendarskih dana i sezonske komponente), kalendarski prilagođeni indeksi (iz kojih je isključen uticaj kalendarskih dana npr. broj radnih dana, nacionalni praznici, vjerski praznici itd.) te trend-indeksi (desezonirani indeksi iz kojih je isključen uticaj slučajne komponente).

Desezoniranje i kalendarsko prilagođavanje provedeni su uz pomoć programa „Demetra“-Eurostat, verzija 2.2 iz 2008., primjenom metode TRAMO-SEATS na tromjesečnoj seriji indeksa (\emptyset 2010.= 100), koja počinje indeksom za prvo tromjesečje 2005. godine.

Produžavanje serije indeksa dodavanjem novih mjesečnih podataka može zbog obilježja primijenjene metode desezoniranja prouzrokovati naknadne promjene desezoniranih indeksa te trend-indeksa za prethodna razdoblja.

Podaci dati u ovom saopćenju dobijeni su na osnovu Mjesečnog izvještaja o izdatim odobrenjima za građenje (GRAD-OG). Izvještaj GRAD-OG popunjavaju odgovarajuća upravna tijela-organi nadležni za izdavanje odobrenja za građenje (odjeli, službe, odsjeci, sektori ili ministarstva) na općinskom/gradskom, kantonalnom ili entitetskom nivou.

Razvrstavanje građevinskih objekata i radova izvršeno je prema „Klasifikaciji vrsta građevinskih objekata u BiH“ (KVGGO BiH) koja je usklađena sa „Klasifikacijom vrsta građevinskih objekata EU“ (The Classification of Types of Construction-CC, final version, Eurostat 1997).

Concepts and definitions used in the K KPS GRAD-21 Surveys are harmonised in F BiH with the EU Methodology of Short-Term Business Statistics (Theme 4, ISSN 1725-0099; European Communities, 2006) as well as with the Commission Regulation (EC) No 1503/2006 on definitions of variables, list of variables and frequency of data compilation.

Scope and coverage

The Quarterly Report on construction (K KPS GRAD-21) is collected from business entities and their parts classified in the Statistical Business Register of Business into section F Construction according to the KDBiH 2010.

The Quarterly Survey K KPS GRAD-21 covers enterprises and their parts 10 or more employees (the so-called „cut off“ sample) which performing construction activity.

Data refer to all construction works (new constructions and reconstructions, maintenance and repair works on existing constructions) done on the territory of the BiH. Constructions and works are classified according to the Classifications of Types of Constructions (EU CC)–KVGGO BiH which is harmonized with appropriate classification prescribed by Eurostat (Classifications of Types of Constructions – CC, final version)

Calculation method

The indices of production in construction are calculated two stages. In the first stage indices are calculated of hours worked on second stage indices of groups are weighted with value of construction works.

Indices series presentation

The indices of production in construction are presented in this release as gross (non-adjusted) indices, seasonally adjusted indices (in which the effect of certain calendar days and the seasonal effect have been excluded), working-day adjusted indices (in which the effect of certain calendar days has been excluded, e.g., the number of working days, national holidays, religious holidays etc.) and trend indices (seasonally adjusted indices from which the random component effect has been excluded).

The seasonal and working-day adjustment were done by applying the "Demetra" programme interface – Eurostat, version 2.2 of 2008, by using the TRAMO/SEATS Method on the quarter index series (\emptyset 2010 = 100), which begins with the index for first quartal 2005.

The prolongation of the index series by adding new monthly data may cause subsequent changes in seasonally adjusted series and trend indices for several previous months, due to characteristics of the applied method of seasonal adjustment.

Data presented in the first release were obtained on the basis of the Monthly report on building permits issued (GRAD-OG). Report GRAD-OG completed by respective governing bodies responsible for issuing building permits (departments, services, sectors or ministries) at the municipal/city, cantonal and entity level.

Construction and works are classified in accordance with the „Classification of Types of Construction in B&H (CC, final version, Eurostat 1997).

Korisna površina stana je podna površina stana mjerena unutar zidova stana.

Useful floor area of dwelling is the floor area of the dwelling measure inside the dwelling walls.

Stambene zgrade su objekti u kojima je 50% ili više ukupne korisne podne površine namijenjene za stambene svrhe.

Residential buildings are construction in which 50% or more of the useful floor area is intended for dwelling purposes.

Nestambene zgrade su objekti koji nemaju stambenu površinu ili je manje od 50% ukupne korisne podne površine zgrade namijenjene za stambene svrhe.

Non-residential buildings are construction without dwelling area or those in which less than 50% of the overall useful floor area is intended for dwelling purposes.

Stan je svaka građevinski povezana cjelina namijenjena za stanovanje, koja se sastoji od jedne ili više soba sa odgovarajućim pomoćnim prostorijama (kuhinja, kupatilo, predsoblje, ostava i sl.) ili bez pomoćnih prostorija i ima jedan ili više ulaza.

Dwelling is any construction unit intended for dwelling purposes, consisting of one or more rooms with adequate auxiliary spaces (such as kitchen, bathroom, lobby, pantry etc.) or without auxiliary spaces and with one or more separate entrances.

Soba je prostorija za stanovanje koja je od drugih prostorija stana odvojena stalnim zidovima i ima direktnu dnevnu svjetlost i čija podna površina iznosi najmanje 4m².

Room is a space intended for dwelling purposes, separated from the rest of the dwelling by permanent walls, having direct daylight and at least 4 square metres of floor area.

Podaci o građevinskim radovima u inostranstvu su prikupljeni od izvještajnih jedinica – pravnih osoba koje su po KD u Registru razvrstane u područje F – Građevinarstvo, kao i pravnih osoba koje nisu razvrstane u to područje ali imaju dijelove koji izvode građevinske radove u inostranstvu.

Data on construction works abroad are collected from reporting units – legal entities, which are classified, according to the Classification of Economic Activities, in the Register of Business Entities into the section F – Construction, as well as part of legal entities not classified into the said section, but containing parts engaged in construction works abroad.

Vrijednost izvršenih građevinskih radova daje se na bazi obračuna koji se podnose inozemnim investitorima, te evidencije o radnicima na inostranim gradilištima.

The value of construction works done is presented on the basis of accounts submitted to foreign investors and records on workers at building sites abroad.

Tromjesečni izvještaj o cijenama prodatih novih stanova ispunjavaju pravne osobe, koje su ujedno nosioci cjelokupne gradnje zgrada sa stanovima, odnosno koje se bave prodajom stanova bez obzira na to izvode li radove preko vlastitih pogona ili specijaliziranih poduzeća. Ne obuhvataju se one pravne osobe koje se bave isključivo posredništvom u prodaji postojećeg stambenog fonda tj. starih stanova.

Statistical survey Quarterly Report on Prices of New Dwellings is filled in by legal entities that are the same time contractors of construction works, that is, who are engaged in the sale of dwellings, regardless of whether they carry out construction works with own facilities or through specialised companies. Excluded are those legal entities that solely intermedate in the sale of the existing dwelling stock, that is, „old dwellings“.

U prosječnu cijenu m² novoizgrađenog stana ulaze prosječne vrijednosti, ne uzimaju se u obzir promjene u gradnji u različitim vremenskim periodima tj. faktori koji utiču na lokaciju objekta, kvalitet gradnje i drugi parametri koji definišu cijenu.

Average price m² of new floor area includes average value, excluding changes in structure of new buildings in different time period. So, are not included place of building, quality of building and other arguments which determine of price.

Pri upotrebi podataka objavljenih u ovom saopćenju treba uzeti u obzir sljedeće:

When using data published in this Release it should be kept in mind that:

zbog nedostupnosti ažurnih informacija o svim pravnim osobama – prodavateljima novih stanova u nekom razdoblju, ovo statističko istraživanje provodi se na ograničenom obuhvatu pravnih osoba. Stoga podaci o broju i površini stanova ne iskazuju obim prodaje svih novih stanova u izvještajnom periodu. Taj podatak objavljuje se da bi korisnici mogli, ovisno o svojim potrebama, ocijeniti analitičku vrijednost podataka o prosječnoj cijeni s obzirom na obuhvat jedinica posmatranja.

due to unavailability of up-to-date information on all legal entities engaged in selling the dwellings in a particular period, this statistical survey covers a limited number of legal entities. Therefore, data on the number and useful floor area of dwellings do not cover the volume of all sold new dwellings in a reporting period, but this figure is published only to help users to assess, according to their needs, the analytical value of data on average prices regarding the coverage of monitored units.

PRIJEVOZ I SKLADIŠTENJE

TRANSPORT AND STORAGE

Podaci o cestovnom prijevozu robe i putnika dobiveni su iz istraživanja: Tromjesečni izvještaj o cestovnom prijevozu putnika (obrazac SA-CES-P/T), Tromjesečni izvještaj o cestovnom prijevozu robe (obrazac SA-CES-R/T) i Tromjesečni izvještaj o gradsko-prigradskom prijevozu (obrazac SA-GPP/T).

Data on road transport of passengers and goods are collected through Quarter report of road transport passengers (SA-CES-P/T), Quarter report of road transport goods (SA-CES-R/T), and Quarter report of urban-suburban transport (SA-GPP/T).

Jedinice posmatranja

Reporting units

Jedinice posmatranja u cestovnom prijevozu su poslovni subjekti

Reporting units in road transport are business entities classified in the

koji su prema KD BiH 2010 registrirani u području H, u razredu: 49.31 – Gradski i prigradski kopneni prijevoz putnika, 49.39 – Ostali kopneni prijevoz putnika, d. n. i 49.41 – Cestovni prijevoz robe.

Definicije

Cesta

Put namijenjen kretanju cestovnih vozila na čvrstoj podlozi, osim tračnica ili staza u zračnim lukama, otvorena za javni promet, u prvom redu namijenjena za kretanje cestovnih motornih vozila na kotačima.

Cestovno motorno prijevozno sredstvo

Cestovno prijevozno sredstvo opremljeno pogonskim motorom koji je njegovo jedino sredstvo pokretanja, obično se koristi za prijevoz osoba ili robe ili za vuču vozila koja se koriste za prijevoz osoba ili roba.

Autobus

Cestovno motorno prijevozno sredstvo namijenjeno prijevozu putnika s više od 9 sjedećih mjesta (uključujući vozačevo sjedalo).

Trolejbus

Cestovno prijevozno sredstvo namijenjeno prijevozu putnika s više od 9 sjedećih mjesta (uključujući vozačevo) povezano s električnim vodičima.

Tramvaj

Prijevozno sredstvo namijenjeno prijevozu putnika s više od 9 sjedećih mjesta (uključujući vozačevo) koje se kreće po tračnicama, povezano s električnim vodičima ili koje pokreće dizelski motor.

Cestovni prijevoz

Svako kretanje robe i/ili putnika u cestovnom prijevoznom sredstvu po cestovnoj mreži.

Obuhvaća se unutrašnji i međunarodni cestovni prijevoz.

Kad se cestovno prijevozno sredstvo prevozi na drugom cestovnom prijevoznom sredstvu, uzima se u obzir jedino kretanje vozila koje obavlja prijevoz (aktivni oblik).

Unutrašnji cestovni prijevoz

Cestovni prijevoz između dva mjesta (mjesta utovara/ukrcanja i mjesta istovara/iskrcanja) smještenih u istoj zemlji bez obzira na zemlju u kojoj su cestovna prijevozna sredstva registrirana. Može obuhvaćati i tranzit kroz drugu zemlju.

Međunarodni cestovni prijevoz

Cestovni prijevoz između dva mjesta (mjesta utovara/ukrcanja i mjesta istovara/iskrcanja) koja se nalaze u dvije različite zemlje. Može obuhvaćati tranzit kroz jednu ili više drugih zemalja.

Cestovni tranzit

Cestovni tranzit preko neke zemlje između dva mjesta (mjesta utovara i mjesta istovara) smještena u drugoj zemlji ili drugim zemljama pod uvjetom da je ukupno putovanje preko teritorija te zemlje obavljeno cestom i da nije bilo ni utovara ni istovara u toj zemlji.

Gradski cestovni prijevoz

Prijevoz koji se obavlja po gradskim cestama i tramvajskim prugama.

Samo se prijevoz koji se obavlja uglavnom ili isključivo gradskim

Register of Business Entities under CA section H, group: 49.31 – Urban-suburban passenger transport, 49.39 – Other road passenger transport, n.e.s. and 49.41 – Road freight transport.

Definitions

Road

Line of communication (travelled way) using a stabilized base other than rails or air strips open to public traffic, primarily for the use of road motor vehicles running on their own wheels.

Road motor vehicle

A road vehicle fitted with an engine whence it derives its sole means of propulsion, which is normally used for carrying persons or goods or for drawing, on the road, vehicles used for the carriage of persons or goods.

Motor-coach or bus

Passenger road motor vehicle designed to seat more than nine persons (including the driver).

Trolleybus

Passenger road vehicle designed to seat more than nine persons (including the driver), which is connected to electric conductors and which is not rail-borne.

Tram (street-car)

Passenger road vehicle designed to seat more than nine persons (including the driver), which is connected to electric conductors or powered by diesel engine and which is railborne.

Road transport

Any movements of goods and/or passengers using a road vehicle on a given road network.

National and international road transport is involved.

When a road vehicle is being carried on another vehicle, only the movement of the carrying vehicle (active mode) is considered.

National road transport

Road transport between two places (a place of loading / embarkation and a place of unloading / disembarkation) located in the same country irrespective of the country in which the vehicle is registered. It may involve transit through a second country.

International road transport

Road transport between two places (a place of loading / embarkation and a place of unloading / disembarkation) in two different countries. It may involve transit through one or more additional country or countries.

Road transit

Road transport through a country between two places (a place of loading and a place of unloading) both located in another country or in other countries provided that the total journey within the country is by road and that there is no loading and unloading in that country.

Urban road transport

Transport carried out on urban roads or tramways.

Only transport mainly or solely performed on urban roads is

cestama, smatra gradskim prijevozom.

Pređeni kilometar

Jedinica mjere koja predstavlja kretanje cestovnoga prijevoznog sredstva na udaljenosti od jednog kilometra.

Cestovni putnički kilometar

Jedinica mjere koja predstavlja prijevoz jednog putnika cestom na udaljenosti od jednog kilometra.

Udaljenost koja se uzima u obzir udaljenost je koju je putnik stvarno proputovao.

Roba prevezena cestom

Svaka roba koja se prevozi cestovnim prijevoznim sredstvima.

Uključuje svu ambalažu i opremu kao što su kontejneri, izmjenjivi sanduci ili palete.

Cestovni tonski kilometar

Jedinica mjere robnog prometa koja predstavlja učinak prijevoza jedne tone robe cestom, na udaljenosti od jednog kilometra.

Udaljenost koja se uzima u obzir stvarno je prijeđena udaljenost na promatranoj mreži.

Roba koja je izašla iz zemlje cestom - izvoz

Roba ukrcana na cestovno prijevozno sredstvo u nekoj zemlji i prevezena cestom da bi bila istovarena u drugoj zemlji.

Roba koja je ušla u zemlju cestom - uvoz

Roba ukrcana u cestovno prijevozno sredstvo u nekoj drugoj zemlji i koja je cestom ušla u zemlju gdje će biti iskrcana.

Roba u tranzitu cestom

Roba koja je ušla u zemlju cestom i izašla iz zemlje cestom na mjestu različitom od mjesta ulaska, nakon što je prevezena kroz zemlju u istom cestovnom prijevoznom sredstvu.

Prekrcaj s jednog cestovnog prijevoznog sredstva na drugo i promjena cestovnog tegljača smatraju se utovarom/istovarom.

PROMET U PRIJEVOZIM I SKLADIŠNIM DJELATNOSTIMA

Izvor podataka

Podaci o ostvarenom prometu u uslužnim djelatnostima prijevoza i skladištenja u Federaciji BiH prikupljeni su kroz kvartalno statističko istraživanje prijevoza i skladištenja (obrazac K KPS TRANS 01). Indeksi prometa u prijevoznim i skladišnim djelatnostima agregirani su za nivo Federacije BiH.

Osnovna svrha istraživanja je praćenje dinamike kretanja ostvarenog prometa u uslužnim djelatnostima prijevoza i skladištenja.

Obuhvat i uporedivost

Podaci o uslužnim djelatnostima prijevoza i skladištenja prikupljaju se za pravne subjekte koji su u Statističkom poslovnom registru Federalnog zavoda za statistiku razvrstani prema pretežnoj djelatnosti u području H - Prijevoz i skladištenje, osim oblast 53 - poštanske i kurirske usluge (KD BiH 2010).

Istraživanje je provedeno kombinovanom metodom punog obuhvata i uzorka izabranih pravnih subjekata. Djelatnost preduzetnika koji se bave prijevozom i skladištenjem nije obuhvaćena ovim istraživanjem.

considered to be urban transport.

Vehicle-kilometre

Unit of measurement representing the movement of a road motor vehicle over one kilometre.

Road passenger-kilometre

Unit of measure representing the transport of one passenger by road over one kilometre.

The distance to be taken into consideration is the distance actually travelled by the passenger.

Goods carried by road

Any goods moved by road goods vehicles.

This includes all packaging and equipment such as containers, swap-bodies or pallets.

Tonne-kilometre by road

Unit of measure of goods transport which represents the transport of one tonne by road over one kilometre.

The distance to be taken into consideration is the distance actually run.

Goods having left the country by road - exports

Goods which having been loaded on a road vehicle in the country, left the country by road and were unloaded in another country.

Goods having entered the country by road - imports

Goods which, having been loaded on a road vehicle in another country, entered the country by road and were unloaded there.

Goods in transit by road throughout

Goods which entered the country by road and left the country by road at a point different from the point of entry, after having been carried across the country in the same goods road motor vehicle.

Transshipment from one goods road vehicle to another or change of the road tractor are regarded as loading / unloading.

TURNOVER OF TRANSPORTATION AND STORAGE ACTIVITIES

Data source

Data on the turnover in the service activities of transportation and storage in the Federation of BiH are collected through quarterly statistical survey of transportation and storage (form K KPS TRANS 01). Turnover indices for transportation and storage activities are aggregated for the level of the Federation of BiH.

The main purpose of the survey is the measuring of realised turnover in service activities of transportation and storage.

Coverage and comparability

Quarterly reports on the service activities of transportation and storage are collected for the legal entities which are registered by the main activity in the section H - Transportation and storage (excluding division 53 - Postal and courier services (KD BiH 2010) in the Statistical Business Register of the Federation of BiH.

This survey was conducted by using combined methods of full coverage and sample of selected legal entities. Activities of commercial entrepreneurs who are engaged in transport and storage activities are excluded from these data.

Metoda izračunavanja indeksa

Za izračunavanje Indeksa prometa u prijevoznim i skladišnim djelatnostima korišteni su podaci o vrijednosti ostvarenog prometa u uslužnim djelatnostima prijevoza i skladištenja, što je u skladu sa Metodologijom za kratkoročne poslovne statistike Eurostat-a i regulativom za kratkoročne poslovne statistike (EC 1165/98, Aneks D).

Indeksi prometa u prijevoznim i skladišnim djelatnostima u ovom saopćenju prikazuju se kao izvorni- sezonski i kalendarski neprilagođeni indeksi.

Definicije

Ostvareni promet uključuje fakturisane iznose tokom referentnog perioda od strane izvještajne jedinice, i to odgovara tržišnoj prodaji roba i usluga ponuđenih trećim osobama. Ostvareni promet, također, uključuje sve druge troškove (transport, pakovanje, itd.) na teret kupca, čak i ako su ovi troškovi posebno iskazani u fakturama. Ostvareni promet isključuje porez na dodanu vrijednost (PDV) i ostale odbitne poreze, direktno povezane s prometom, sve carine i poreze na dobra i usluge fakturisane od strane jedinice.

Umanjenja cijena, rabati i diskonti kao i vrijednost povratne ambalaže moraju se oduzeti iz ove stavke. Umanjenja cijena, rabati i bonusi kasnije priznati klijentima, na primjer na kraju godine, ne uzimaju se u obzir.

Prihodi koji su u računima preduzeća klasifikovani kao drugi poslovni prihodi, finansijski i vanredni dohodak te prihodi na računima preduzeća isključeni su iz ostvarenog prometa.

VANJSKA TRGOVINA

Izvori i metode prikupljanja podataka

Osnovni/temeljni izvor podataka za statistiku vanjske trgovine FBiH je Jedinствена carinska isprava (JCI) koju deklarant (poslovni subjekt ili druga ovlaštena osoba, npr špediter) podnosi carinarnici prilikom carinjenja robe. Za prikupljanje i kontrolu ispravnosti carinskih deklaracija odgovorna je Uprava za indirektno/neizravno oporezivanje BiH (UIO), koja propisuje oblik, sadržaj, način ispunjavanja i podnošenja isprava u carinskom postupku. Federalni zavod za statistiku preuzima od Agencije za statistiku BiH, originalnu carinsku bazu podataka UIO u obliku slogova na magnetnom mediju i dalje ih statistički obrađuje i publicira.

Obuhvat podataka i jedinica posmatranja

U statistici vanjske trgovine Federacije BiH koristi se proširena definicija Specijalnog sistema trgovine prema kojoj se uključuju redovan izvoz i uvoz, unutarnja i vanjska obrada, te robe koje ulaze ili napuštaju slobodne industrijske zone. Jedinica posmatranja statističkog istraživanja robnog prometa s inostranstvom/inomezstvom je svaka robna isporuka koja se obavlja u okviru izvoza i uvoza robe, koja je homogena s gledišta vrste proizvoda, zemlje porijekla odnosno namjene, načina plaćanja i momenta prelaska granice. Isključuje se trgovina uslugama.

Klasifikacije i nomenklature

U statistici vanjske trgovine FBiH primijenjuje se Carinska tarifa BiH (CT BiH) koja je usklađena sa Kombiniranom nomenklaturom (CN) Evropske unije i Harmoniziranim sistemom/sustavom (HS) Svjetske carinske organizacije (WCO). Vanjskotrgovinske transakcije za svaki pojedinačni proizvod prate se na nivou/razini tarifne oznake od deset cifara. CT BiH je povezana sa Standardnom međunarodnom trgovinskom klasifikacijom UN (SITC, Rev. 3)1) i sa Klasifikacijom djelatnosti BiH (KD) koja je

Method of index calculation

Turnover indices in the transportation and storage activities are calculated on the basis of data on realized turnover in the services activities of transportation and storage, which is consistent with the Methodology for short-term business statistics of Eurostat and STS Regulation (EC 1165/98, Annex D).

Indices of turnover in transportation and storage activities are presented as gross, seasonally and working-day non deflated indices.

Definitions

Turnover comprises the totals invoiced by the observation unit during the reference period, and this corresponds to market sales of goods or services supplied to third parties. Turnover also includes all other charges (transport, packaging, etc.) passed on to the customer, even if these charges are listed separately in the invoice.

Turnover excludes VAT and other similar deductible taxes directly linked to turnover as well as all duties and taxes on the goods or services invoiced by the unit.

Reduction in prices, rebates and discounts as well as the value of returned packing must be deducted. Price reductions, rebates and bonuses conceded later to clients, for example at the end of the year, are not taken into account.

Income classified as other operating income, financial income and extraordinary income in company accounts is excluded from turnover.

FOREIGN TRADE

Sources and methods of data collection

The main source of data for the statistics on exports and imports is Single Administrative Document (SAD). The B&H Indirect Taxation Agency is responsible for collection and control of the validity of SAD, and it also determines the form, the content, the way of filling in, and the way of submitting of SAD. Federal Office of Statistics receives from the B&H Agency for statistics original customs database, originated and reviewed from the Indirect Taxation Agency and performs further data processing and dissemination.

Coverage and Observation unit

The Special Trade System (Relaxed definition) is used in Federation of Bosnia and Herzegovina. Regular exports and imports, inward processing, outward processing and the goods flow in free industrial zones are included in the External Trade Statistics. Observation unit of statistical survey on trade in goods with the rest of the world is every exports / imports transportation of goods, homogenous in terms of production type, country of origin and/or destination, mode of payment and border-crossing time. Trade in services is excluded.

Classification and Nomenclatures

The Customs Tariff of B&H (CT) is used in External Trade Statistics. The tariff is in line with the EU Combined Nomenclature (CN) and with the Harmonized Commodity Description and Coding System (HS), which is managed by the World Customs Organization (WCO). External trade statistics present trade flows on each single product (the ten-digit subheading level of the CT). CT is linked to the international trade classification of the UN (SITC, Rev.3)1), and to the B&H Classification of Activity, which is in line with EU classification of

usklađena sa statističkom klasifikacijom ekonomskih aktivnosti EU (NACE, Rev. 1.1.)2). CT BiH podliježe godišnjoj reviziji u cilju usklađivanja sa izmjenama CN-a.

Konverzija valute

Podaci o izvozu i uvozu izraženi su vrijednosno u konvertibilnim markama. Vrijednosti izražene u drugim valutama preračunavaju se u konvertibilne marke primjenom tekućih dnevnih kurseva / tečajeva koji vrijede na dan carinjenja, a utvrđuje ih Centralna banka BiH. Sve su vrijednosti obračunate na osnovi pariteta franko BiH granica: FOB cijene za izvoz i CIF cijene za uvoz.

- 1) Standard International Trade Classification (SITC) Rev. 3
- 2) Statistical Classification of Economic Activities in the European Community (NACE Rev. 1.1.)

UNUTRAŠNJA/UNUTARNJA TRGOVINA

Izvori i metode prikupljanja podataka

Podaci o prometu ostalih uslužnih djelatnosti dobiveni su iz statističkog istraživanja Tromjesečni izvještaj uslužnih djelatnosti (obrazac K KPS USL 01), koje se provodi od 2015. godine.

Istraživanje se provodi na osnovu/temelju Zakona o statistici u Federaciji BiH ("Sl. Novine FBiH" br. 63/03 i 9/09).

Metodologija istraživanja se temelji na Uredbi Vijeća EZ-a o kratkoročnim poslovnim statistikama br.1165/98 (aneks D), 1158/05, 1503/06 i 1893/06.

Obuhvat

Jedinice posmatranja/promatranja su poslovni subjekti (pravne osobe/lica) koji su prema glavnoj (pretežnoj) djelatnosti prema KD BiH 2010 registrovani/registirani u oblasti H53 – Poštanske i kurirske djelatnosti i području: J – Informacije i komunikacije, M – Stručne, naučne i tehničke djelatnosti (isključujući granu 70.1 i oblasti 72 i 75) i N – Administrativne i pomoćne usluge djelatnosti (isključujući oblast 77 i grane 81.1 i 81.3).

Obrtnici nisu obuhvaćeni ovim istraživanjem.

Istraživanje se provodi na bazi uzorka koji je izabran iz Statističkog poslovnog registra Federalnog zavoda za statistiku.

Uzorkom su obuhvaćeni svi veliki poslovni subjekti, dok su srednji i mali izabrani metodom slučajnog stratificiranog uzorka.

Na osnovu/temelju rezultata dobivenih uzorkom ocjenjuje se cijeli skup.

Prezentacija indeksa

Rezultati se objavljuju u obliku prilagođenih i neprilagođenih nominalnih indeksa, što znači da nije isključen utjecaj promjena cijena.

Podaci tekućeg tromjesečja u odnosu na podatke iz prethodnog tromjesečja, prezentiraju se u obliku desezoniranih indeksa. U obliku kalendarski prilagođenih indeksa se prezentiraju podaci koji se porede sa podacima istog tromjesečja prethodne godine.

Radi održavanja dosljednosti i kontinuiteta s prethodno objavljenim

economic activities (NACE Rev. 1.1.)2). The B&H Customs Tariff is revised every year to follow the updates of CN.

Validation

The value of exports and imports are expressed in convertible marks. The value expressed in other currency is converted into convertible marks by current daily exchange rate list valid on the day of custom clearance. Exchange rate list is established by Central bank of Bosnia and Herzegovina.. All values are calculated according to free B&H border parity, i.e. exports based on FOB parity, and imports based on CIF parity.

- 1) *Standard International Trade Classification (SITC) Rev. 3*
- 2) *Statistical Classification of Economic Activities in the European Community (NACE Rev. 1.1.)*

DOMESTIC TRADE

Source and methods of data collection

Data on realized turnover in the other activities are collected from the Quarterly Report on Other Services (K KPS USL 01 questionnaire). Survey is conducted since 2015.

This survey is conducted on the bases of Law on Statistical Survey in the F B&H ("Official Gazette FB&H No." 63/03 and 9/09).

Methodology for this survey is based on Council Regulation Concerning Short Term Statistics No. 1165/98 (Annex D), 1158/05., 1503/06. and 1893/06.

Coverage

Observation units are business enterprises (legal entities) by main (prevailing) activity according to KD BiH 2010 registered in the division H53 – Postal and courier activities and section: J- Information and communication; M-Professional, scientific and technical activities (excluding group 70.1 and divisions 72 and 75) and N – Administrative and support service activities (excluding division 77 and branches 81.1 and 81.3).

The entrepreneurs are excluded.

Survey has been carried out on the sample made on the basis of Statistical Business Register of Federal institute for statistics.

The sample covers all large entities, while micro-sized and small enterprises are selected by the random stratified sample method.

The evaluation of the whole group is based on the results obtained through samples.

Presentation of indices

Results are shown in the form adjusted and non-adjusted nominal (value indices) indices, where no price-change impact is included

Data that are compared to those from the previous quarter are presented in the seasonally adjusted index form. Data that are compared to the same quarter of previous year are presented in a form of working-day adjusted indices.

In order to sustain the consistency and continuity with previously released data, indices continue to be presented as gross, unadjusted

podacima, indeksi ukupnog prometa se i dalje iskazuju u izvornom, neprilagođenom obliku ali se posebno ne komentiraju. Sezonsko i kalendarsko prilagođavanje provedeno je metodom TRAMO/SEATS korištenjem JDemetra+ softvera (verzija 2.1.0) na serijama tromjesečnih podataka počevši od prvog tromjesečja 2010. godine.

Dodavanjem novih tromjesečnih podataka u seriji može doći do promjene desezoniranih i kalendarski prilagođenih indeksa za prethodne periode/ razdoblja.

Definicije

Promet je ukupan fakturisani/fakturirani iznos koji poslovni subjekt obračuna za prodane robe ili pružene usluge tokom/tijekom referentnog perioda trećim licima što odgovara njihovoj tržišnoj vrijednosti. Promet ne uključuje Porez na dodanu vrijednost (PDV)

Trgovina na malo

Podaci o ostvarenom prometu u trgovini na malo dobiveni su iz istraživanja Mjesečni izvještaj trgovine na malo (obrazac M KPS TRG 01).

Istraživanje se provodi na osnovu/temelju Zakona o statistici u Federaciji BiH („Sl.Novine FBiH“ br.63/03 i 9/09).

Metodologija istraživanja se temelji na Uredbi Vijeća EZ-a o kratkoročnim poslovnim statistikama br. 1165/98 (aneks C), 1158/05., 1503/06. i 1893/06

Obuhvat

Jedinice posmatranja/promatranja su poslovni subjekti (pravne osobe/lica) koji su prema glavnoj (pretežnoj) djelatnosti registrovani/ registrirani u trgovini na malo (područje G, oblast/odjeljak 47 KD BiH 2010). Obuhvaćeni su i izabrani poslovni subjekti koji su prema glavnoj djelatnosti razvrstani u druge djelatnosti, ali obavljaju i djelatnost trgovine na malo (specijalna lista).

Obrtnici nisu obuhvaćeni ovim istraživanjem.

Statističko istraživanje se provodi na bazi uzorka koji je izabran iz Statističkog poslovnog registra Federalnog zavoda za statistiku.

Uzorkom su obuhvaćeni svi veliki i srednji poslovni subjekti (čiji je godišnji promet 2.miliona/milijuna KM i više), a ostali poslovni subjekti su izabrani metodom slučajnog stratificiranog uzorka.

Na osnovu/temelju rezultata dobivenih uzorkom ocjenjuje se cijeli skup.

Prezentacija indeksa

Rezultati se objavljuju u obliku nominalnih i realnih indeksa. Nominalni indeksi prikazuju kretanje prometa u tekućim cijenama, a realni indeksi pokazuju kretanje prometa u stalnim cijenama. Realni indeksi dobiveni su deflacioniranjem nominalnih vrijednosti prometa prilagođenim indeksom potrošačkih cijena.

Tzv. mjesečne stope promjena prezentiraju se u desezoniranom obliku indeksa, a tzv. godišnje stope promjena se prezentiraju u kalendarski prilagođenom obliku indeksa.

Radi održavanja dosljednosti i kontinuiteta s prethodno objavljenim podacima, indeksi se i dalje iskazuju i u obliku izvornih, neprilagođenih indeksa, ali se posebno ne komentiraju.

indices, but they are not commented in particular

The seasonal (SA) and working day adjustment (WDA) are conducted using TRAMO/SEATS method in JDemetra+ tool (version 2.1.0) data series starting from 1st quarter 2010.

Extension of index series, by adding of new quarterly observations in time series could cause subsequent correction for previous periods.

Definitions

Turnover is a total value of all goods sold and services provided on the market in the observed period, irrespective of whether paid or not. Value added tax (VAT) is excluded

Retail trade

Source and method of data collection. Data on retail trade turnover are obtained by the Monthly Retail Trade Report (M KPS TRG 01 questionnaire).

This survey is conducted on the bases of Law on Statistical Survey in the Federation of B&H ("Official Gazette FB&H" No. 63/03 and 9/09).

Methodology for this survey is based on Council Regulation Concerning Short Term Statistics No. 1165/98 (Annex C), 1158/05., 1503/06. and 1893/06.

Coverage

Observation units are business enterprises (legal entities) by their main (prevailing) activity registered in the retailing trade (section G, division 47 of the KD BiH 2010) as well as selected business enterprises by their main activity registered in other activities, but perform retail trade activities (special list).

The entrepreneurs are excluded.

The survey is carried out on the sample base made on the basis of Statistical Business Register of Federal Institute for statistics.

The sample covers all large and medium-sized business entities (with yearly turnover 2.millions or higher), while micro-sized and small enterprises are selected by the random stratified sample method.

The evaluation of the whole group is based on the results obtained through samples.

Presentation of indices

Results are shown in the form of nominal (value indices) and real (volume indices) indices. Value indices show turnover movements in current prices and volume indices show turnover movements in constant prices. Volume indices are calculated by deflating turnover by modified consumer price indices.

So called month-on-month comparison are presented in seasonally adjusted index form, and so called year-on-year comparison are presented in working-day adjusted index form.

In order to sustain the consistency and continuity with previously released data, indices continue to be presented as gross, unadjusted indices, but they are not commented in particular.

Sezonsko i kalendarsko prilagođavanje vrši se u aplikaciji Demetra (verzija 2.2) metodom TRAMO SEATS na seriji mjesečnih podataka od januara 2010.godine.

The seasonal adjustment (SA) and working day adjustment (WDA) are conducted using Demetra application (version 2.2) by using TRAMO SEATS method on data series starting from January 2010.

Dodavanjem novih mjesečnih podataka u seriji može doći do promjene desezoniranih i kalendarski prilagođenih indeksa za prethodna razdoblja, tako da se podaci iz ovog Biltena mogu razlikovati od prvih rezultata koji su objavljeni ranije.

Extension of index series, by adding of new monthly observations for each month could cause subsequent correction for previous periods. Data from this release may differ from previously published bulletin.

Definicije

Promet je ukupan fakturisani/fakturirani iznos koje poslovni subjekt, izvještajna jedinica, obračuna za prodane robe ili pružene usluge tokom referentnog perioda trećim licima što odgovara njihovoj tržišnoj vrijednosti. Promet ne uključuje Porez na dodanu vrijednost (PDV).

Definitions

Turnover is invoiced total value that enterprise, reporting unit, calculates for all sold goods and provided services during reference period to third parties. Turnover does not include Value added taxes (VAT).

Indeksi prometa iskazuju se na dva načina:

Za ukupan promet koji ostvaruju svi poslovni subjekti kojima je trgovina na malo glavna djelatnost (prema KD BiH 2010 registrovani/registirani u oblast 47).

Indices on the retail trade turnover are presented in two ways:

For the total turnover generated by all business entities with the retail trade as main activity (according to KD BiH 2010 classified in division 47).

Za promet od trgovine na malo koji iskazuju svi poslovni subjekti koji obavljaju djelatnost trgovine na malo, bez obzira na glavnu djelatnost

For the retail trade turnover expressed by all business entities engaged in his activity, irrespective of their registered main activity

Izvori i metode prikupljanja podataka

Podaci o prometu ostalih uslužnih djelatnosti dobiveni su iz statističkog istraživanja Tromjesečni izvještaj uslužnih djelatnosti (obrazac K KPS USL 01), koje se provodi od 2015. godine.

Source and methods of data collection

Data on realized turnover in the other activities are collected from the Quarterly Report on Other Services (K KPS USL 01 questionnaire). Survey is conducted since 2015.

Istraživanje se provodi na osnovu/temelju Zakona o statistici u Federaciji BiH ("Sl. Novine FBiH" br. 63/03 i 9/09).

This survey is conducted on the bases of Law on Statistical Survey in the F B&H ("Official Gazette FB&H No." 63/03 and 9/09).

Metodologija istraživanja se temelji na Uredbi Vijeća EZ-a o kratkoročnim poslovnim statistikama br.1165/98 (aneks D), 1158/05, 1503/06 i 1893/06.

Methodology for this survey is based on Council Regulation Concerning Short Term Statistics No. 1165/98 (Annex D), 1158/05., 1503/06. and 1893/06.

Obuhvat

Jedinice posmatranja/promatranja su poslovni subjekti (pravne osobe/lica) koji su prema glavnoj (pretežnoj) djelatnosti prema KD BiH 2010 registrovani/registirani u oblasti H53 – Poštanske i kurirske djelatnosti i području: J – Informacije i komunikacije, M – Stručne, naučne i tehničke djelatnosti (isključujući granu 70.1 i oblasti 72 i 75) i N – Administrativne i pomoćne usluge djelatnosti (isključujući oblast 77 i grane 81.1 i 81.3).

Coverage

Observation units are business enterprises (legal entities) by main (prevailing) activity according to KD BiH 2010 registered in the division H53 – Postal and courier activities and section: J- Information and communication; M-Professional, scientific and technical activities (excluding group 70.1 and divisions 72 and 75) and N – Administrative and support service activities (excluding division 77 and branches 81.1 and 81.3).

Obrtnici nisu obuhvaćeni ovim istraživanjem.

The entrepreneurs are excluded.

Istraživanje se provodi na bazi uzorka koji je izabran iz Statističkog poslovnog registra Federalnog zavoda za statistiku.

Survey has been carried out on the sample made on the basis of Statistical Business Register of Federal institute for statistics.

Uzorkom su obuhvaćeni svi veliki poslovni subjekti, dok su srednji i mali izabrani metodom slučajnog stratificiranog uzorka.

The sample covers all large entities, while micro-sized and small enterprises are selected by the random stratified sample method.

Na osnovu/temelju rezultata dobivenih uzorkom ocjenjuje se cijeli skup.

The evaluation of the whole group is based on the results obtained through samples.

Podaci se objavljuju u obliku neprilagođenih nominalnih indeksa, s obzirom na to da je za sezonsko i kalendarsko prilagođavanje neophodna višegodišnja vremenska serija (minimum 16-20 opservacija).

All indices are presented as unadjusted, non-deflated indices, because it is mandatory to have larger time series in order to perform seasonal and working-day adjustment (minimum 16-20 observations).

Definicije

Promet je ukupan fakturisani/fakturirani iznos koji poslovni subjekt obračuna za prodane robe ili pružene usluge tokom/tijekom referentnog perioda trećim licima što odgovara njihovoj tržišnoj vrijednosti. Promet ne uključuje Porez na dodanu vrijednost (PDV)

Ostale uslužne djelatnosti

Izvori i metode prikupljanja podataka

Podaci o prometu ostalih uslužnih djelatnosti dobiveni su iz statističkog istraživanja Tromjesečni izvještaj uslužnih djelatnosti (obrazac K KPS USL 01), koje se provodi od 2015. godine.

Istraživanje se provodi na osnovu/temelju Zakona o statistici u Federaciji BiH ("Sl. Novine FBiH" br. 63/03 i 9/09).

Metodologija istraživanja se temelji na Uredbi Vijeća EZ-a o kratkoročnim poslovnim statistikama br.1165/98 (aneks D), 1158/05, 1503/06 i 1893/06.

Obuhvat

Jedinice posmatranja/promatranja su poslovni subjekti (pravne osobe/lica) koji su prema glavnoj (pretežnoj) djelatnosti prema KD BiH 2010 registrovani/registrirani u oblasti H53 – Poštanske i kurirske djelatnosti i području: J – Informacije i komunikacije, M – Stručne, naučne i tehničke djelatnosti (isključujući granu 70.1 i oblasti 72 i 75) i N – Administrativne i pomoćne usluge djelatnosti (isključujući oblast 77 i grane 81.1 i 81.3). Obrtnici nisu obuhvaćeni ovim istraživanjem. Istraživanje se provodi na bazi uzorka koji je izabran iz Statističkog poslovnog registra Federalnog zavoda za statistiku. Uzorkom su obuhvaćeni svi veliki poslovni subjekti, dok su srednji i mali izabrani metodom slučajnog stratificiranog uzorka. Na osnovu/temelju rezultata dobivenih uzorkom ocjenjuje se cijeli skup. Podaci se objavljuju u obliku neprilagođenih nominalnih indeksa, s obzirom na to da je za sezonsko i kalendarsko prilagođavanje neophodna višegodišnja vremenska serija (minimum 16-20 opservacija).

Definicije

Promet je ukupan fakturisani/fakturirani iznos koji poslovni subjekt obračuna za prodane robe ili pružene usluge tokom/tijekom referentnog perioda trećim licima što odgovara njihovoj tržišnoj vrijednosti. Promet ne uključuje Porez na dodanu vrijednost (PDV)

UGOSTITELJSTVO

Istraživanje se provodi na temelju Zakona o statistici u Federaciji BiH („Sl. Novine FBiH br 63/03 i 9/09“).

Izvori i metode prikupljanja podataka

Od prvog tromjesječja 2015. godine podaci o ugostiteljstvu dobiveni su iz novog redovnog statističkog istraživanja Kvartalni indikatori u hotelijerstvu i ugostiteljstvu (obrazac K KPS UG 01).

Novo istraživanje je zamjena za Tromjesečni izvještaj o ugostiteljstvu (obrazac UG – 11).

Radi održavanja dosljednosti i uporedivosti podataka prikupljaju se podaci za 2015. i retroaktivno za 2014. godinu.

Definitions

Turnover is a total value of all goods sold and services provided on the market in the observed period, irrespective of whether paid or not. Value added tax (VAT) is excluded.

Other services

Source and methods of data collection

Data on realized turnover in the other activities are collected from the Quarterly Report on Other Services (K KPS USL 01 questionnaire). Survey is conducted since 2015.

This survey is conducted on the bases of Law on Statistical Survey in the F B&H ("Official Gazette FB&H No." 63/03 and 9/09).

Methodology for this survey is based on Council Regulation Concerning Short Term Statistics No. 1165/98 (Annex D), 1158/05., 1503/06. and 1893/06.

Coverage

Observation units are business enterprises (legal entities) by main (prevailing) activity according to KD BiH 2010 registered in the division H53 – Postal and courier activities and section: J- Information and communication; M-Professional, scientific and technical activities (excluding group 70.1 and divisions 72 and 75) and N – Administrative and support service activities (excluding division 77 and branches 81.1 and 81.3). The entrepreneurs are excluded. Survey has been carried out on the sample made on the basis of Statistical Business Register of Federal institute for statistics. The sample covers all large entities, while micro-sized and small enterprises are selected by the random stratified sample method. The evaluation of the whole group is based on the results obtained through samples. All indices are presented as unadjusted, non-deflated indices, because it is mandatory to have larger time series in order to perform seasonal and working-day adjustment (minimum 16-20 observations).

Definitions

Turnover is a total value of all goods sold and services provided on the market in the observed period, irrespective of whether paid or not. Value added tax (VAT) is excluded.

ACCOMMODATION AND FOOD SERVICE ACTIVITIES

This survey is conducted on the bases of Law on Statistical Survey in the FB&H ("Official Gazette FB&H No. 63/03 and 9/09").

Source and methods of data collection

Since the 1st quarter 2015 the data on accommodation and food service activities are collected through new regular statistical report Quarterly Report of Accommodation and food service activities (form K KPS UG 01).

New survey is substitute former survey Quarterly Report of Accommodation and food service activities (form UG-11).

In order to sustain the consistency and comparability we collect the data with previous data for 2015 and retroactive 2014.

Metodologija istraživanja se zasniva na Uredbi Vijeća EZ-a o kratkoročnim poslovnim statistikama br 1165/98 (aneks D) te njezinim izmjenama i dopunama.

Obuhvat

Jedinice posmatranja/promatranja su poslovni subjekti (pravne osobe/lica) koji su prema glavnoj (pretežnoj) djelatnosti registrirani prema KD BiH 2010 u području I – Djelatnosti pružanja smještaja te pripreme i usluživanja hrane (hotelijerstvo i ugostiteljstvo).

Obrtnici nisu obuhvaćeni ovim istraživanjem.

Statističko istraživanje se provodi na bazi uzorka koji je izabran iz ažuriranog Statističkog poslovnog registra Federalnog zavoda za statistiku.

Uzorkom su obuhvaćeni svi veliki i srednji poslovni subjekti dok su mali izabrani metodom slučajnog stratificiranog uzorka.

Na osnovu/temelju rezultata dobivenih uzorkom ocjenjuje se cijeli skup.

Definicije

Ugostiteljska djelatnost je djelatnost pripremanja hrane i pružanja usluga prehrane, pripremanja i usluživanja pića i napitaka te pružanja usluga smještaja.

Ugostiteljska djelatnost je i pripremanje hrane za potrošnju na drugom mjestu (u prijevoznim sredstvima, priredbama i sl.) i opskrba tom hranom (catering).

Ugostiteljskim objektom smatra se ugostiteljska poslovna jedinica koja u poslovnom, građevinskom i funkcionalnom pogledu čini cjelinu. S obzirom na vrstu ugostiteljskih usluga koje se u njima pružaju ugostiteljski objekti dijele se na: 1 - smještajne objekte (hoteli, kampovi i druge vrste objekata za smještaj); 2 - ugostiteljske objekte za prehranu, (restorani, barovi); 3 - catering objekte (kantine i pripremnice obroka) – Zakon o ugostiteljskoj djelatnosti ("Službene novine Federacije BiH", broj: 32/09).

Promet je ukupan fakturirani/fakturirani iznos koji poslovni subjekt obračuna za prodane robe ili pružene usluge tokom referentnog perioda trećim licima što odgovara njihovoj tržišnoj vrijednosti. Promet ne uključuje Porez na dodanu vrijednost (PDV.)

Promet u ugostiteljstvu obuhvaća vrijednost izvršenih ugostiteljskih usluga (hrana, piće, smještaj) i drugih usluga ubičajenih u ugostiteljstvu (prodaja suvenira, razglednica, novina, duhanskih proizvoda i dr.) bez obzira jesu li naplaćene. U vrijednost tih usluga nije uključen porez na dodanu vrijednost (PDV).

TURIZAM

Podaci o kapacitetima za smještaj, broju dolazaka i noćenja turista po vrstama objekata i prema zemlji prebivališta dobiveni su iz istraživanja Mjesečni izvještaj o turistima i noćenjima (obrazac TU-11).

Jedinice posmatranja su poslovni subjekti i njihovi dijelovi registrirani prema KD-u u području H - Ugostiteljstvo, tj. ugostiteljska i druga preduzeća koja pružaju usluge smještaja

Methodology for this survey is based on Council Regulation Concerning Short Term Statistics No.1165/98 (Annex D) and its amendments.

Coverage

Reporting units are legal entities and their parts registered according to CA BiH 2010 under section I – Accommodation and food service activities.

Entrepreneurs are excluded.

Survey is carried out on the sample made on the basis of updated Statistical Business Register of Federal institute for statistics.

The sample covers all large and micro-sized entities, while small enterprises are selected by the random stratified sample method.

The evaluation of the whole group is based on the results obtained through samples.

Definitions

Accommodation and food services activities includes food services preparation and other food provision services, preparation and serving of beverages and accommodation services.

In line with definition of the accommodation and food services activities this also includes food preparation for other places (in transports means, for parties etc.) and catering.

Accommodation facility is a business unit, which forms a whole in the business, construction and functional sense. Depending on the type of services they provide, accommodation facilities are categorized in the following categories: 1 – accommodation facilities (hotels, camps and other accommodation facilities); 2 - facilities serving food (restaurants, bars); 3 – catering (canteens and catering) - Law on Accommodation and food services activities (Official Gazette FBiH N 32/09).

Turnover is a total value of all goods sold and services provided on the market in the observed period, irrespective of whether paid or not. Value added tax (VAT) is excluded

Turnover in accommodation and food services activities includes the value of provided goods and non-goods services – accompanying basic hotel and restaurant services, irrespective of the fact whether the services have been paid for. VAT has not been included in the turnover

TOURISM

Data on capacities, the number of tourist arrivals and tourist nights by type of accommodation and country of residence are collected through Monthly Report on Tourist Arrivals and Tourist nights (Form TU-11)

Report units are business entities and their parts registered according to the CA under section H - Hotels and restaurants and other enterprises engaged in providing accommodation services in tourism.

gostima.

Turist je svaka osoba koja u mjestu izvan svog prebivališta provede najmanje jednu noć u ugostiteljskom ili drugom objektu za smještaj gostiju, radi odmora ili rekreacije, zdravlja, studija, sporta, religije, porodice, poslova, javnih misija i skupova.

Tourist is every person who, outside his place of permanent residence, spends at least one night in a hotel or another accommodation facility for reasons of rest, recreation, health, study, sport, religion, family, business, public tasks or meeting.

Domaći turist je svaka osoba sa prebivalištem u Bosni i Hercegovini koja u nekom mjestu u Bosni i Hercegovini, izvan mjesta svog prebivališta, provede najmanje jednu noć u ugostiteljskom ili drugom objektu za smještaj gostiju.

Domestic tourist is a person with permanent residence in Bosnia and Herzegovina who spends at least one night in a hotel or some other accommodation facility outside their place of residence.

Stranim turistima smatraju se sve osobe koje u Bosni i Hercegovini nemaju stalno prebivalište, a provedu najmanje jednu noć u ugostiteljskom ili drugom objektu za smještaj gostiju.

Foreign tourist is a person with permanent residence outside Bosnia and Herzegovina who temporarily resides in Bosnia and Herzegovina and who spends at least one night in a hotel or same other accommodation facility.

Turistički smještajni objekat je svaka jedinica koja redovno (ili povremeno-sezonski) obezbjeđuje smještaj za noćenje turistima. Turistički smještaj se dijeli na: kolektivni i privatni turistički smještaj.

Tourist accommodation is any facility that regularly (or occasionally) provides overnight accommodation for tourists. Tourist accommodation has been divided into two main groups: collective accommodation establishments and private tourist accommodation.

Soba je jedinica koju čini jedna soba ili skupina soba čineći nedjeljivu iznajmljivačku cjelinu u smještajnom objektu ili boravištu. Sobe mogu biti jednokrevetne, dvokrevetne ili višekrevetne zavisno da li su opremljene stalno za smještaj jedne, dvije ili više osoba. Ako se soba koristi za stalni boravak za više od godinu dana, ne bi trebala biti uključena. Kabine, kolibe, kućice, drvene kolibe, bungalovi i vile tretiraju se kao sobe i apartmani tj. mogu se ostaviti kao jedinice.

A bedroom is a unit formed by one room or groups of rooms constituting an indivisible rental whole in an accommodation establishment or dwelling. Rooms may be single, double or multiple, depending on whether they are equipped permanently to sleep one, two or several people. If a room is used for permanent stay, for more than one year, it should not be included. Cabins, huts, cottages, wood huts, bungalows and villas can be treated as rooms and apartmans, which mean that can be left as a units.

Broj ležaja u objektu ili boravištu je određen brojem osoba koje mogu prenoćiti u ležajima u objektu (boravištu), ignorišući bilo kakve dodatne ležaje koji bi se mogli namjestiti na zahtjev gosta. Termin ležaj se primjenjuje na jedan ležaj, dvostruki ležaj se računa kao dva ležaja. Ta jedinica služi za mjerenje kapaciteta bilo kojeg tipa smještaja.

Number of bed-places in an establishment or dwelling is determined by the number of persons who can stay overnight in beds set up in the establishments, ignoring any extra beds that may be set up by customer request. The term bed-place applies to a single bed. A double bed is counted as two bed-places. This unit serves to measure the capacity of any type of accommodation.

Stalnim ležajima se smatraju ležaji koji se redovito spremaju za iznajmljivanje gostima.

Invariably bed-places are bed-places which are regularly prepared for guest rent.

Pomoćnim ležajima se smatraju ležaji koji se prema potrebi pripremaju za iznajmljivanje gostima za vrijeme sezone.

Auxiliary bed-places are bed-places which, by the rule, serve for afternoon guest rest as an extra bed-place accommodation capacities are completed during the season.

Prosječna dužina boravka se izračunava dijeljenjem broja noćenja sa brojem dolazaka turista.

Average detention of foreign tourist's stays are calculated by dividing number of overnights stays by the number of arrivals.

Bruto iskorištenost ležaja u jednom mjesecu se dobija tako što se podijeli broj ukupnih noćenja sa brojem ležaja koji se nude i brojem dana u datom mjesecu za istu grupu objekata, množenjem koeficijenta sa 100 da bi se rezultat izrazio u procentu.

The gross occupancy rate of bed-places in one month is obtained by dividing total overnight stays by the product of bed-places on offer and the number of days in the corresponding month for the same group of establishments, multiplying the quotient by 100 to express the result as a percentage.