



Bosna i Hercegovina  
Federacija Bosna i Hercegovina  
**Federalni zavod  
za statistiku**

# KANTON 10 U BROJKAMA

Sarajevo, 2017

# **KANTON 10 U BROJKAMA**

**Sarajevo, 2017**

Izdavač: Federalni zavod za statistiku, Zelenih beretki 26, 71000 Sarajevo

Telefon/Phone/Faks: +387 33 22 61 51  
Elektronska pošta/E-mail: fedstat@fzs.ba  
Internetska stranica/Web site: <http://www.fzs.ba>

Odgovara: Doc.dr. Emir Kremić, direktor

Pripremio: Sektor za publicistiku i diseminaciju

Molimo korisnike da prilikom korišćenja podataka navedu izvor
---

Štampano/Tiskano u 100 primjeraka

Obavijesti daje Odsjek za odnose s javnošću i biblioteka

Telefon/Phone: +387 33 407 019

Pretplata publikacija: +387 33 407 020

## PREDGOVOR

Izdavanjem ove publikacije Federalni zavod za statistiku nastavlja sa objavljivanjem godišnjih podataka iz različitih statističkih oblasti za područje kantona i općina.

Podaci su rezultat statističkih istraživanja koje je proveo Federalni zavod za statistiku na osnovu Zakona o statistici u Federaciji Bosne i Hercegovine ("Službene novine Federacije BiH", br. 63/03 i 9/09) i Plana provođenja statističkih istraživanja od interesa za Federaciju BiH za 2016. godinu ("Službene novine Federacije BiH", br. 16/16).

Pored podataka koji su rezultat redovnih/redovitih statističkih istraživanja Federalnog zavoda za statistiku, u ovoj publikaciji dati su i podaci drugih institucija koje su uključene u statistički sistem/sustav Federacije BiH.

Nadamo se da će vam ova publikacija biti od koristi u vašem svakodnevnom radu.

Federalni zavod za statistiku će sa zahvalnošću primiti sve vaše primjedbe i prijedloge koje će doprinijeti poboljšanju ove kao i drugih naših statističkih publikacija.

Sarajevo, juni 2017. godine

Direktor

Doc. dr. Emir Kremić



## SADRŽAJ

1.	GEOGRAFSKI I METEOROLOŠKI PODACI .....	7
2.	REGISTAR .....	9
3.	STANOVNIŠTVO .....	12
4.	ZAPOSLENOST, PLAĆE I NEZAPOSLENOST.....	14
5.	INVESTICIJE .....	16
6.	POLJOPRIVREDA, ŠUMARSTVO I RIBOLOV.....	18
7.	INDUSTRIJA .....	21
8.	GRAĐEVINARSTVO.....	22
9.	PRIJEVOZ I SKLADIŠTENJE .....	23
10.	VANJSKA TRGOVINA.....	25
11.	TURIZAM .....	26
12.	OBRAZOVANJE .....	27
13.	KULTURA I UMJETNOST .....	29
14.	SOCIJALNI RAD .....	30
15.	PRAVOSUĐE .....	31

## SKRAĆENICE/KRATICE

ha	hektar
hilj./tis.	hiljada/tisuća
hl	hektolitar
kg	kilogram
KM	konvertibilna marka
km	kilometar
km <sup>2</sup>	kvadratni kilometar
KV	kvalificirani (radnik)
kW	kilovat
l	litra
m	metar
m <sup>2</sup>	kvadratni metar
m <sup>3</sup>	kubni/kubični metar
mil.	milion
NKV	nekvalificirani (radnik)
NSS	niža stručna sprema
PKV	polukvalificirani (radnik)
KD	Klasifikacija djelatnosti
SMTK	Standardna međunarodna trgovinska klasifikacija
SSS	srednja stručna sprema
t	tona
VKV	visokokvalificirani (radnik)
VSS	visoka stručna sprema
VŠS	viša stručna sprema

## ZNAKOVI

-	nema pojave
...	ne raspolaže se podatkom
0	podatak je manji od 0,5 upotrijebljene jedinice mjere
θ	prosjek
1)	oznaka za napomenu
*	ispravljen podatak

## GEOGRAFSKI I METEOROLOŠKI PODACI

UKUPNA POVRŠINA cca km<sup>2</sup>

Bosna i Hercegovina	51.209,2
Federacija Bosne i Hercegovine	26.110,5
Kanton 10	4.934,1

### POVRŠINA OPĆINA

Broj	Općina	Šifra općine	Površina cca km <sup>2</sup>
1.	Bosansko Grahovo	10146	780,0
2.	Drvar	11614	589,3
3.	Glasnoć	10359	1033,6
4.	Kupres	11517	569,8
5.	Livno	10588	994,0
6.	Tomislavgrad	10308	967,4

### GODIŠNJE VRIJEDNOSTI VAŽNIJIH METEOROLOŠKIH POJAVA

	2012	2013	2014	2015	2016
--	------	------	------	------	------

#### SREDNJE GODIŠNJE VRIJEDNOSTI

Pritisak/tlak zraka, mb	932,9	932,3	932,5	934,9	933,8
Temperatura zraka, °C	10,6	10,5	11,0	10,6	10,5
Relativna vlažnost zraka, %	77	81	82	80	81
Oblačnost (osmina)	4	4	5	4	4,4

#### GODIŠNJE VRIJEDNOSTI

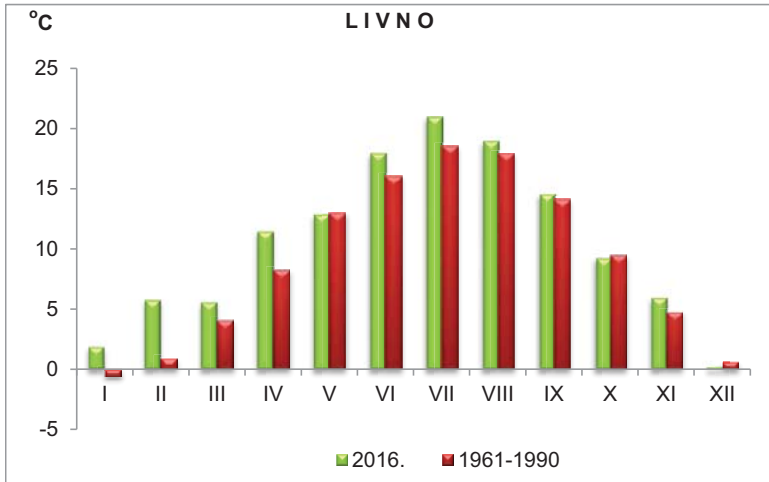
Apsolutna max. temperatura zraka, °C	37,4	38,2	31,0	36,5	32,3
Apsolutna min. temperatura zraka, °C	-21,0	-14,0	-11,5	-14,1	-15,0
Količina padavina, l/m <sup>2</sup>	1196,7	1.365,2	1.671,5	971,8	1140,9
Broj dana sa padavinama, ≥0,1 mm	134	158	143	116	158
Broj dana sa snježnim pokrivačem, ≥1 cm	54	27	13	29	15
Maksimalna visina snježnog pokrivača, cm	56	16	36	15	5
Trajanje sisanja sunca (sati)	2668,1	2463,1	2101,7	2.618,0	2357,4

### VAŽNIJE METEOROLOŠKE POJAVE ZABILJEŽENE U PERIODU 1951.-2016.

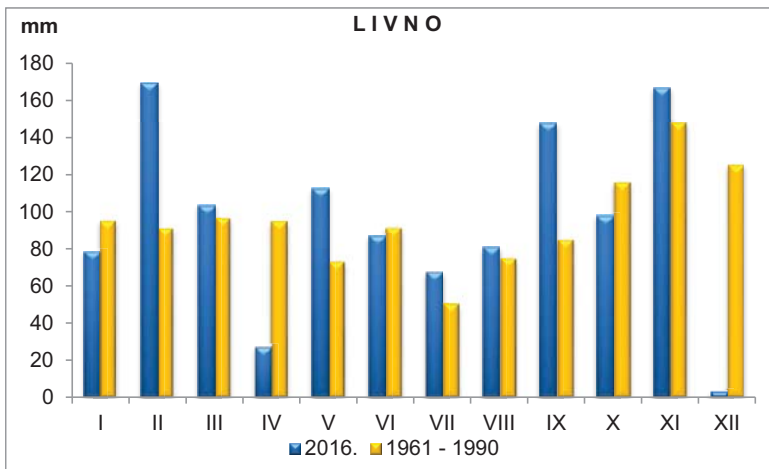
	Srednje vrijednosti				Apsolutne vrijednosti			
	Godiš. temper. zraka (oC)	Zimska temp. zraka (oC)	Ljetna temp. zraka (oC)	Godiš. sume oborina (l/m <sup>2</sup> )	Max. Temp. zraka (oC)	Datum	Minimalna temper. zraka (oC)	Datum
Livno	9,5	0,7	18,4	1.153	38,2	8.8.2013	-29,6	11.1.1967.



TEMPERATURE ZRAKA U 2016. I ZA RAZDOBLJE 1961-1990



KOLIČINE PADAVINA U 2016. I ZA RAZDOBLJE 1961-1990



## REGISTAR

## REGISTRIRANI POSLOVNI SUBJEKTI PREMA PODRUČJIMA KD BiH 2010, stanje 31.12.2016.

	Pravne osobe		Obrt
	Osnovne pravne osobe	Jedinice u sastavu	
<b>UKUPNO</b>	<b>2053</b>	<b>946</b>	<b>1610</b>
A Poljoprivreda, šumarstvo i ribarstvo	161	18	385
B Vađenje ruda i kamena	22	1	1
C Prerađivačka industrija	265	31	106
D Proizvodnja i snabdjevanje/opskrba električnom energijom, plinom, parom i klimatizacija	24	6	2
E Snabdjevanje/opskrba vodom; uklanjanje otpadnih voda, upravljanje otpadom te djelatnosti sanacije okoliša	16	-	-
F Građevinarstvo	127	3	50
G Trgovina na veliko i malo; popravak motornih vozila i motocikla	417	338	397
H Prijevoz i skladištenje	64	36	75
I Djelatnosti pružanja smještaja te priprema i usluživanja hrane ( hotelijerstvo iugostiteljstvo )	69	115	364
J Informacije i komunikacije	25	11	5
K Finansijske djelatnosti i djelatnosti osiguranja	1	41	-
L Poslovanje nekretninama	7	1	-
M Stručne, naučne i tehničke djelatnosti	67	17	55
N Administrativne i pomoćne uslužne djelatnosti	18	12	13
O Javna uprava i odbrana; obavezno socijalno osigur.	90	67	-
P Obrazovanje	36	51	19
Q Djelatnosti zdravstvene i socijalne zaštite	33	5	16
R Umjetnost, zabava i rekreacija	101	111	10
S Ostale uslužne djelatnosti	510	82	112
T Djelatnosti domaćinstva kao poslodavca; djelatnosti	-	-	-
U Djelatnosti vanteritorijalnih organizacija i organa	-	-	-

REGISTAR

REGISTRIRANI POSLOVNI SUBJEKTI PREMA

Općina	Ukupno	Područja								
		A	B	C	D	E	F	G	H	I

Pravne

Ukupno	2053	161	22	265	24	16	127	417	64	69
Bosansko Grahovo	84	9	4	15	1	1	2	5	2	4
Drvar	177	20	3	31	3	2	5	19	6	3
Glamoč	157	34	-	24	3	1	4	16	3	3
Kupres	162	23	1	24	2	1	7	14	10	8
Livno	782	32	8	88	8	3	51	181	19	30
Tomislavgrad	691	43	6	83	7	8	58	182	24	21

Jedinice

Ukupno	946	18	1	31	6	-	3	338	36	115
Bosansko Grahovo	38	2	-	2	1	-	-	10	3	4
Drvar	73	2	-	1	1	-	-	27	1	5
Glamoč	56	1	-	5	1	-	-	21	1	2
Kupres	73	5	-	2	1	-	-	18	1	10
Livno	412	6	1	11	1	-	2	158	14	57
Tomislavgrad	294	2	-	10	1	-	1	104	16	37

Obrt

Ukupno	1610	385	1	106	2	-	50	397	75	364
Bosansko Grahovo	46	17	-	7	-	-	4	7	-	9
Drvar	276	60	1	19	-	-	6	86	21	59
Glamoč	132	78	-	8	-	-	1	20	-	20
Kupres	64	16	-	2	-	-	3	12	7	17
Livno	494	75	-	28	1	-	12	123	20	129
Tomislavgrad	598	139	-	42	1	-	24	149	27	130

## REGISTAR

PODRUČJIMA KD BiH 2010 | OPĆINAMA, stanje 31.12.2016

djelatnosti											
J	K	L	M	N	O	P	Q	R	S	T	U

osobe

<b>25</b>	<b>1</b>	<b>7</b>	<b>67</b>	<b>18</b>	<b>90</b>	<b>36</b>	<b>33</b>	<b>101</b>	<b>510</b>	-	-
-	-	-	2	-	4	1	1	5	28	-	-
2	-	-	4	1	3	4	3	9	59	-	-
2	-	-	3	-	6	4	4	-	50	-	-
2	-	2	7	2	4	3	4	9	39	-	-
11	1	3	29	10	36	16	11	39	206	-	-
8	-	2	22	5	37	8	10	39	128	-	-

u sastavu

<b>11</b>	<b>41</b>	<b>1</b>	<b>17</b>	<b>12</b>	<b>67</b>	<b>51</b>	<b>5</b>	<b>111</b>	<b>82</b>	-	-
1	-	-	-	1	7	-	-	4	3	-	-
1	6	1	2	-	5	1	-	13	7	-	-
1	1	-	-	1	7	-	1	6	8	-	-
2	3	-	-	1	10	2	1	4	13	-	-
5	17	-	8	3	21	27	1	52	28	-	-
1	14	-	7	6	17	21	2	32	23	-	-

<b>5</b>	-	-	<b>55</b>	<b>13</b>	-	<b>19</b>	<b>16</b>	<b>10</b>	<b>112</b>	-	-
-	-	-	-	-	-	-	-	-	2	-	-
-	-	-	4	-	-	2	1	3	14	-	-
-	-	-	-	-	-	1	-	1	3	-	-
-	-	-	2	2	-	-	-	-	3	-	-
1	-	-	30	4	-	5	13	4	49	-	-
4	-	-	19	7	-	11	2	2	41	-	-

## STANOVNIŠTVO

### PROCJENA UKUPNOG BROJA STANOVNIKA PO STAROSNOJ STRUKTURI

	Ukupno	0-14	15-64	65 i više
<b>stanje 30.06.2013. godine</b>				
<b>Ukupno kanton</b>	<b>84.251</b>	<b>11.777</b>	<b>57.429</b>	<b>15.045</b>
Muškarci	42.399	6.089	29.981	6.329
Žene	41.852	5.688	27.448	8.716
<b>stanje 30.06.2014. godine</b>				
<b>Ukupno kanton</b>	<b>83.549</b>	<b>12.203</b>	<b>57.086</b>	<b>14.260</b>
Muškarci	42.113	6.309	29.818	5.986
Žene	41.436	5.894	27.268	8.274
<b>stanje 30.06.2015. godine</b>				
<b>Ukupno kanton</b>	<b>82.792</b>	<b>12.609</b>	<b>56.724</b>	<b>13.459</b>
Muškarci	41.757	6.503	29.644	5.610
Žene	41.035	6.106	27.080	7.849
<b>stanje 30.06.2016. godine</b>				
<b>Ukupno kanton</b>	<b>82.113</b>	<b>12.955</b>	<b>56.427</b>	<b>12.731</b>
Muškarci	41.453	6.678	29.479	5.296
Žene	40.660	6.277	26.948	7.435
<b>Bosansko Grahovo</b>	<b>2.311</b>	<b>200</b>	<b>1.431</b>	<b>680</b>
Muškarci	1.229	100	845	284
Žene	1.082	100	586	396
<b>Drvar</b>	<b>6.511</b>	<b>799</b>	<b>4.040</b>	<b>1.672</b>
Muškarci	3.255	408	2.181	666
Žene	3.256	391	1.859	1.006
<b>Glamoč</b>	<b>3.658</b>	<b>564</b>	<b>2.269</b>	<b>825</b>
Muškarci	1.866	317	1.201	348
Žene	1.792	247	1.068	477
<b>Kupres</b>	<b>4.945</b>	<b>739</b>	<b>3.534</b>	<b>672</b>
Muškarci	2.500	386	1.818	296
Žene	2.445	353	1.716	376
<b>Livno</b>	<b>33.609</b>	<b>5.121</b>	<b>23.578</b>	<b>4.910</b>
Muškarci	16.781	2.636	12.099	2.046
Žene	16.828	2.485	11.479	2.864
<b>Tomislavgrad</b>	<b>31.079</b>	<b>5.532</b>	<b>21.575</b>	<b>3.972</b>
Muškarci	15.822	2.831	11.335	1.656
Žene	15.257	2.701	10.240	2.316

**PRIRIDNO KRETANJE STANOVNIŠTVA PO MJESTU PREBIVALIŠTA**

Općina	Ukupno rođeni	Živo rođeni			Mrtvo-rođeni	Stopa prirodnog priraštaja		
		ukupno	po spolu			ukupno	muški	ženski
			muški	ženski				
2013	429	429	222	207	-	-5,0	-4,4	-5,7
2014	435	433	221	212	2	-4,4	-4,6	-4,2
2015	408	408	193	215	-	-5,6	-4,9	-6,3
2016	366	366	199	167	-	-5,9	-5,5	-6,3
Bosansko Grahovo	8	8	5	3	-	-11,7	-7,3	-16,6
Drvar	34	34	24	10	-	-12,6	-9,2	-16,0
Glamoč	24	24	14	10	-	-9,3	-8,0	-10,6
Kupres	24	24	13	11	-	-2,6	-2,4	-2,9
Livno	171	171	88	83	-	-5,5	-5,9	-5,2
Tomislavgrad	105	105	55	50	-	-4,6	-4,5	-4,8

**PRIRIDNO KRETANJE STANOVNIŠTVA PO MJESTU PREBIVALIŠTA**

	U m r l i			O d t o g a umrla dojenčad	Stopa mortaliteta	Broj sklop- ljenih brakova	Broj razve- denih brakova
	ukupno	po spolu					
		muški	ženski				
2013	851	407	444	3	10,1	226	6
2014	801	414	387	-	9,6	220	11
2015	869	396	473	4	10,5	269	7
2016	852	429	423	3	10,4	259	7
Bosansko Grahovo	35	14	21	-	15,1	-	-
Drvar	116	54	62	1	17,8	17	-
Glamoč	58	29	29	-	15,9	6	-
Kupres	37	19	18	-	7,5	5	-
Livno	357	187	170	1	10,6	127	4
Tomislavgrad	249	126	123	1	8,0	104	3

**ZAPOSLENOST, NEZAPOSLENOST I PLAĆE**

**ZAPOSLENOST I PLAĆE PREMA PODRUČJIMA KD BiH 2010**

	Prosječan broj zaposlenih		Prosječna neto plaća, KM	
	2015	2016	2015	2016
<b>UKUPNO</b>	<b>9.464</b>	<b>9.461</b>	<b>839</b>	<b>848</b>
<b>A</b> Poljoprivreda, šumarstvo i ribarstvo	961	1.015	968	1.031
<b>B</b> Vađenje ruda i kamena	95	59	664	615
<b>C</b> Prerađivačka industrija	1.014	1.104	505	515
<b>D</b> Proizvodnja i snabdjevanje/opskrba električnom energijom, plinom, parom i klimatizacija	264	270	1.666	1.643
<b>E</b> Snabdjevanje/opskrba vodom; uklanjanje otpadnih voda, upravljanje otpadom te djelatnosti sanacije okoliša	210	215	772	804
<b>F</b> Građevinarstvo	471	467	614	657
<b>G</b> Trgovina na veliko i malo; popravak motornih vozila i motocikla	1.599	1.540	481	487
<b>H</b> Prijevoz i skladištenje	316	350	628	601
<b>I</b> Djelatnosti pružanja smještaja te priprema i usluživanja hrane ( hotelijerstvo iugostiteljstvo )	562	581	400	419
<b>J</b> Informacije i komunikacije	162	156	1.377	1.267
<b>K</b> Finansijske djelatnosti i djelatnosti osiguranja	106	105	998	993
<b>L</b> Poslovanje nekretninama	13	23	445	462
<b>M</b> Stručne, naučne i tehničke djelatnosti	130	132	735	743
<b>N</b> Administrativne i pomoćne uslužne djelatnosti	31	33	1.105	1.188
<b>O</b> Javna uprava i odbrana; obavezno socijalno osigur.	1.580	1.481	1.056	1.072
<b>P</b> Obrazovanje	1.100	1.087	861	863
<b>Q</b> Djelatnosti zdravstvene i socijalne zaštite	716	712	1.001	1.050
<b>R</b> Umjetnost, zabava i rekreacija	27	29	953	954
<b>S</b> Ostale uslužne djelatnosti	107	102	1.039	-
00 Neraspoređeno po djelatnostima KD	-	-	-	-

**ZAPOSLENOST I PLAĆE PO OPĆINAMA**

	Prosječan broj zaposlenih		Prosječna neto plaća u KM	
	2015	2016	2015	2016
<b>UKUPNO</b>	<b>9.464</b>	<b>9.461</b>	<b>839</b>	<b>848</b>
Bosansko Grahovo	338	351	970	1.006
Drvar	932	943	726	749
Glamoč	540	523	829	859
Kupres	717	739	878	902
Livno	4.063	4.002	900	905
Tomislavgrad	2.874	2.903	759	759

**NEZAPOSLENE OSOBE PREMA STRUČNOJ SPREMI, stanje decembar/prosinac**

Općine	Ukupno	VSS	VŠS	SSS	NSS	VKV	KV	PKV	NKV
<b>2012</b>	<b>8.900</b>	<b>400</b>	<b>262</b>	<b>2.713</b>	<b>30</b>	<b>24</b>	<b>3.164</b>	<b>94</b>	<b>2.213</b>
<b>2013</b>	<b>9.492</b>	<b>527</b>	<b>302</b>	<b>2.950</b>	<b>28</b>	<b>27</b>	<b>3.296</b>	<b>89</b>	<b>2.273</b>
<b>2014</b>	<b>9.440</b>	<b>520</b>	<b>283</b>	<b>2.762</b>	<b>24</b>	<b>22</b>	<b>3.538</b>	<b>88</b>	<b>2.203</b>
<b>2015</b>	<b>9.272</b>	<b>543</b>	<b>261</b>	<b>2.776</b>	<b>25</b>	<b>18</b>	<b>3.427</b>	<b>90</b>	<b>2.132</b>
<b>2016</b>	<b>8.738</b>	<b>579</b>	<b>237</b>	<b>2.599</b>	<b>29</b>	<b>17</b>	<b>3.160</b>	<b>88</b>	<b>2.029</b>
Bosansko Grahovo	303	9	5	84	-	-	92	5	108
Drvar	1.158	30	17	376	1	12	453	-	269
Glamoč	537	26	15	166	16	-	163	7	144
Kupres	360	20	12	123	-	-	103	7	95
Livno	3.938	369	88	1.159	1	3	1.400	54	864
Tomislavgrad	2.442	125	100	691	11	2	949	15	549

Podaci o nezaposlenosti preuzeti su od Federalnog zavoda za zapošljavanje.



**INVESTICIJE**
**ISPILTE ZA INVESTICIJE PO OSNOVNIM IZVORIMA FINANSIRANJA/FINANCIRANJA I  
DJELATNOSTI INVESTITORA U 2015. GODINI ORGANIZACIONI PRINCIP**

000 KM

Djelatnost investitora	Ukupno	Iz sopstvenih sredstava	Iz udruženih sredstava	Iskorišteni finans./financ. krediti	Finans./financ. lizing	Iz sredstava fondova i budžeta/proračuna	Iz ostalih izvora
<b>UKUPNO</b>	<b>53.882</b>	<b>35.189</b>	<b>429</b>	<b>13.282</b>	<b>783</b>	<b>2.583</b>	<b>1.615</b>
<b>Pravne osobe-ukupno</b>	<b>52.376</b>	<b>34.645</b>	<b>429</b>	<b>12.420</b>	<b>783</b>	<b>2.583</b>	<b>1.515</b>
A Poljoprivreda, šumarstvo i ribolov	6.660	4.673	-	1.701	-	-	286
B Vađenje ruda i kamena	466	442	-	25	-	-	-
C Prerađivačka industrija	23.173	17.844	246	4.877	158	48	-
D Proizvodnja i snabdijevanje/opskrba električnom energ. plinom, parom i klimatizacija	868	492	13	358	-	-	5
E Snabdijevanje/opskrba vodom; uklanjanje otpadnih voda, upravljanje otpadom te djelatnosti sanacije okoliša	407	78	155	-	-	165	9
F Građevinarstvo	1.549	1.044	-	220	284	-	-
G Trgovina na veliko i na malo; popravak motornih vozila i motocikala	3.659	2.259	-	1.248	153	-	-
H Prijevoz i skladištenje	3.170	1.717	-	1.266	188	-	-
I Djelatnosti pružanja smještaja te pripreme i usluživanja hrane	1.067	668	-	399	-	-	-
J Informacije i komunikacije	15	6	-	-	-	3	6
K Finansijske/Financijske djelatnosti i djelatnosti osiguranja	-	-	-	-	-	-	-
L Poslovanje nekretninama	234	10	-	170	-	-	55
M Stručne, naučne/znanstvene i tehničke djelatnosti	29	29	-	-	-	-	-
N Administrativne i pomoćne uslužne djelatnosti	-	-	-	-	-	-	-
O Javna uprava i odbrana/obrana; obavezno/obvezno socijalno osiguranje	10.138	5.081	-	2.158	-	2.264	635
P Obrazovanje	374	271	15	-	-	4	84
Q Djelatnosti zdravstvene i socijalne zaštite/skrbi	489	14	-	-	-	99	376
R Umjetnost, zabava i rekreacija	43	18	-	-	-	-	25
S Ostale uslužne djelatnosti	34	-	-	-	-	-	34
T Djelatnosti domaćinstava kao poslodavaca	-	-	-	-	-	-	-
U Djelatnosti vanteritor.organizacija i tijela	-	-	-	-	-	-	-
<b>Poljoprivredna gazdinstva-ukupno</b>	<b>1.506</b>	<b>544</b>	<b>-</b>	<b>862</b>	<b>-</b>	<b>-</b>	<b>100</b>

**OSTVARENE INVESTICIJE U NOVA STALNA SREDSTVA PO NAMJENI ULAGANJA I  
TEHNIČKOJ STRUKTURI U 2015.GODINI (PRINCIP ČISTIH DJELATNOSTI)**

000 KM

Namjena ulaganja	Ukupno	Materijalna stalna sredstva			Nematerijalna stalna sredstva	Troškovi prijenosa vlasništva
		građevinski radovi	strojevi, oprema i transportna sredstva	ostala materijalna stalna sredstva		
<b>UKUPNO</b>	<b>31.279</b>	<b>17.331</b>	<b>10.922</b>	<b>1.360</b>	<b>1.655</b>	<b>9</b>
<b>Pravne osobe-ukupno</b>	<b>29.773</b>	<b>16.923</b>	<b>10.512</b>	<b>673</b>	<b>1.655</b>	<b>9</b>
A Poljoprivreda, šumarstvo i ribolov	3.890	696	1.521	673	1.000	-
B Vadenje ruda i kamena	309	116	192	-	-	1
C Prerađivačka industrija	1.839	667	1.169	-	-	3
D Proizvodnja i snabdijevanje/ opskrba električnom energijom, plinom, parom i klimatizacija	3.313	2.512	493	-	303	6
E Snabdijevanje/opskrba vodom; uklanjanje otpadnih voda, upravljanje otpadom te djelatnosti sanacije okoliša	3.158	2.790	289	-	79	-
F Građevinarstvo	7.389	5.875	1.429	-	85	-
G Trgovina na veliko i na malo; popravak motornih vozila i motoc.	4.676	1.498	3.149	-	28	-
H Prijevoz i skladištenje	2.204	1.331	872	-	2	-
I Djelatnosti pružanja smještaja te pripreme i usluživanja hrane (hotelijerstvo i ugostiteljstvo)	1.000	432	534	-	34	-
J Informacije i komunikacije	15	-	12	-	3	-
K Finansijske/Financijske djelatnosti i	83	21	63	-	-	-
L Poslovanje nekretninama	56	-	56	-	-	1
M Stručne, naučne/znanstvene i tehničke djelatnosti	31	16	15	-	1	-
N Administrativne i pomoćne uslužne djelatnosti	-	-	-	-	-	-
O Javna uprava i odbrana/obrana; obavezno/obvezno soc.osiguranje	558	140	299	-	120	-
P Obrazovanje	708	539	169	-	-	-
Q Djelatnosti zdravstvene i socijalne zaštite/skrbi	463	231	233	-	-	-
R Umjetnost, zabava i rekreacija	78	59	19	-	-	-
S Ostale uslužne djelatnosti	1	-	1	-	-	-
T Djelatnosti domaćinstava kao poslodavaca	-	-	-	-	-	-
U Djelatnosti vanteritor.organizacija i tijela	-	-	-	-	-	-
<b>Poljopriv. gazdinstva-ukupno</b>	<b>1.506</b>	<b>408</b>	<b>410</b>	<b>687</b>	<b>-</b>	<b>-</b>

## POLJOPRIVREDA, ŠUMARSTVO I RIBARSTVO

## OSTVARENI PRINOSI USJEVA I VOĆA

Usjevi	2014			2015			2016		
	Požnje- vena površina u ha	Prinos, tona		Požnje- vena površina u ha	Prinos, tona		Požnje- vena površina u ha	Prinos, tona	
		ukupno	po ha		ukupno	po ha		ukupno	po ha
Pšenica	3.377	12.899	3,8	2.974	11.678	3,9	3.483	13.051	3,7
Raž	556	2.125	3,8	734	2.565	3,5	874	3.443	3,9
Ječam	3.834	9.580	2,5	4.000	9.921	2,5	4.085	10.390	2,5
Zob	228	467	2,0	371	750	2,0	644	1.837	2,9
Kukuruz - zmo	25	73	2,9	25	85	3,4	13	31	2,3
Krompir/Krupir	914	13.128	14,3	866	15.240	17,6	871	17.339	19,9
Crni luk	48	279	5,8	51	296	5,9	42	263	6,3
Grah - zmo	33	46	1,4	35	55	1,6	26	41	1,6
Kupus	102	1.871	18,4	103	1.954	18,9	99	1.919	19,4
Paradajz/Rajčica	5	26	5,1	5	29	5,7	6	31	5,6
Paprika zelena	3	25	8,3	3	26	8,5	3	25	8,4
Djetelina-sjeno	412	1.932	4,7	356	1.720	4,8	325	1.585	4,9
Lucerka/Lucerna	437	1.979	4,5	505	3.106	6,2	550	3.768	6,8
Kukuruz zeleni	1.067	23.470	22,0	1.257	24.138	19,2	1.728	31.090	18,0
Stočna repa	29	290	10,0	35	379	10,8	29	337	11,6
Travno -djet.smje.	2.559	9.958	3,9	2.577	10.244	4,0	2.964	11.993	4,0

Voće	2014			2015			2016		
	Broj rodnih stabala	Prinos		Broj rodnih stabala	Prinos		Broj rodnih stabala	Prinos	
		ukupno tona	kg po stablu		ukupno tona	kg po stablu		ukupno tona	kg po stablu
Trešnje	2.015	19	9,4	2.765	34	12,2	2.580	19	7,5
Višnje	1.290	11	8,8	1.400	21	14,6	910	10	10,8
Jabuke	22.755	126	5,6	25.475	198	7,8	26.000	132	5,1
Kruške	8.700	40	4,6	9.300	51	5,5	9.520	35	3,7
Šljive	78.900	74	0,9	81.245	342	4,2	81.000	290	3,6
Orasi	24.700	62	2,5	24.000	231	9,6	23.950	123	5,2

**BROJNO STANJE STOKE I STOČNA PROIZVODNJA**

	2011	2012	2013	2014	2015	2016
<b>Brojno stanje stoke na kraju godine</b>						
<b>Goveda</b>	14.606	16.443	19.280	19.980	21.560	23.529
Krave i steone junice	11.671	12.938	14.469	14.896	16.196	17.117
<b>Ovce</b>	44.692	49.237	52.507	56.150	59.541	60.478
Ovce za priplod	38.130	41.810	43.080	45.840	46.025	50.632
<b>Svinje</b>	5.079	5.520	6.901	7.667	7.674	6.974
Krmače i suprasne nazimice	117	161	173	210	214	212
<b>Konji</b>	204	231	235	243	239	277
Kobile i ždrebne omice	64	96	99	106	113	124
<b>Perad (u hilj./tis.grla)</b>	70	78	78	77	75	74
Koke nesilice (u hilj./tis.grla)	58	65	65	62	61	60
<b>Koze</b>	2.900	2.836	3.056	3.465	3.965	3.958
<b>Košnice pčela</b>	6.755	7.717	8.337	9.643	10.982	11.405
<b>Proizvodnja mlijeka, vune, jaja i meda</b>						
Broj muženih krava	10.269	10.494	10.816	11.413	11.492	11.215
Kravlje mlijeko (hilj./tis. litara)	30.860	33.034	34.266	36.470	37.370	37.543
Po muženoj kravi (litara)	3.005	3.148	3.168	3.196	3.252	3.348
Broj muženih ovaca	17.437	17.535	17.800	18.135	19.150	18.530
Ovčije mlijeko (hilj./tis. litara)	1.238	1.245	1.280	1.325	1.376	1.310
Po muženoj ovci (litara)	71	71	72	73	72	71
Broj muženih koza	2.124	1.975	1.856	1.922	2.185	2.123
Kozije mlijeko (hilj./tis. litara)	548	470	378	332	373	382
Po muženoj kozi (litara)	258	238	204	173	171	180
Broj striženih ovaca	40.000	41.667	45.100	48.068	48.022	48.820
Vuna (tona)	72	75	79	83	82	83
Po ovci (kilograma)	1,8	1,8	1,8	1,7	1,7	1,7
Broj kokoši nosilica (hilj./tis.)	65	72	64	62	60	59
Jaja (hilj./tis. komada)	11.150	10.901	10.762	10.939	10.404	10.131
Po kokoši (komada)	172	152	169	176	174	172
Med (tona)	60	60	77	91	116	98
Po košnici (kilograma)	9,0	8,6	9,3	9,4	10,6	8,6

PROIZVODNJA I PRODAJA ŠUMSKIH SORTIMENATA

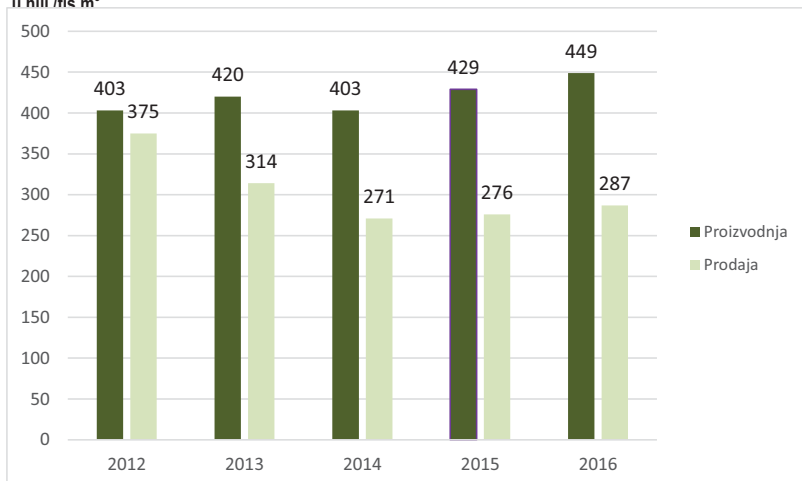
u hilj./tis.m<sup>3</sup>

	Proizvodnja					Prodaja				
	2012	2013	2014	2015	2016	2012	2013	2014	2015	2016
<b>UKUPNO</b>	<b>403</b>	<b>420</b>	<b>403</b>	<b>429</b>	<b>449</b>	<b>375</b>	<b>314</b>	<b>271</b>	<b>276</b>	<b>287</b>
Trupci četinarā/četinjača	206	204	198	206	232	196	131	95	83	105
Jamsko drvo četinarā/četinjača	14	14	11	12	13	12	8	6	5	7
Ostalo dugo drvo četinarā/četinjača	66	-	-	-	-	60	-	-	-	-
Prostomo drvo četinarā/četinjača	12	79	72	78	76	12	71	62	70	70
Trupci lišćara/listača	22	22	24	33	33	22	22	23	32	30
Jamsko drvo lišćara/listača	-	-	-	-	-	-	-	-	-	-
Ostalo dugo drvo lišćara/listača	-	-	-	-	-	-	-	-	-	-
Prostomo drvo lišćara/listača	-	-	-	-	-	-	-	-	-	-
Ogrjevno drvo četinarā/četinjača	-	-	-	-	-	-	-	-	-	-
Ogrjevno drvo lišćara/listača	84	100	98	101	94	71	82	85	86	75
Ostalo grubo obrađeno drvo <sup>1)</sup>	-	-	-	-	-	-	-	-	-	-

<sup>1)</sup>Uključuje sitno tehničko drvo, cijepane drvene motke i kolje

Proizvodnja i prodaja šumskih sortimenata

u hilj./tis.m<sup>3</sup>



## INDUSTRIJA

### INDEKSI OBIMA INDUSTRIJSKE PROIZVODNJE - PREMA GLAVNIM INDUSTRIJSKIM GRUPACIJAMA I PODRUČJIMA KD BiH 2010

	2013	2014	2015	2016
	2012	2013	2014	2015
<b>INDUSTRIJA - UKUPNO</b>	<b>79,4</b>	<b>95,7</b>	<b>119,4</b>	<b>114,9</b>
<b>PREMA GLAVNIM INDUSTRIJSKIM GRUPACIJAMA</b>				
<b>AI</b> Intermedijarni proizvodi	79,5	93,5	114,9	120,1
<b>AE</b> Energija	38,1	-	-	-
<b>BB</b> Kapitalni proizvodi	-	-	-	-
<b>CD</b> Trajni proizvodi za široku potrošnju	-	-	-	-
<b>CN</b> Netrajni proizvodi za široku potrošnju	85,5	137,4	150,6	94,6
<b>PREMA PODRUČJIMA I OBLASTIMA KD-a</b>				
<b>B VAĐENJE RUDA I KAMENA</b>	<b>23,6</b>	<b>-</b>	<b>-</b>	<b>-</b>
08 Vađenje ostalih ruda i kamena	23,6	-	-	-
<b>C PRERAĐIVAČKA INDUSTRIJA</b>	<b>80,5</b>	<b>98,0</b>	<b>119,4</b>	<b>114,9</b>
10 Proizvodnja prehrambenih proizvoda	-	137,4	110,1	94,6
16 Prerada drva i proizv. od drva i pluta osim namješt. proizv.predmeta od slame i pletarskih materijala	-	128,5	105,8	106,5
17 Proizvodnja papira i proizvoda od papira	-	104,5	116,6	101,1
<b>D PROIZV.SNABDIJEVANJE/OPSKRBA ELEKTR. ENERGIJOM,GASOM/PLINOM I VODOM</b>	<b>-</b>	<b>-</b>	<b>-</b>	<b>-</b>
35 Proizvodnja i snabdjevanje električ.energijom i plinom (osim proizvodnje i snabd. parom i klimatizacija)	-	-	-	-

## GRAĐEVINARSTVO

### VRIJEDNOST IZVRŠENIH RADOVA PREMA VRSTI INVESTITORA U FEDERACIJI BiH, 2015

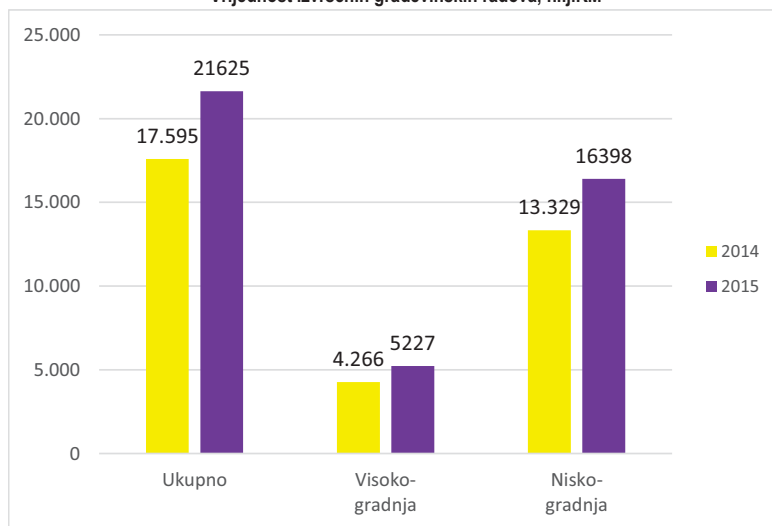
	Ukupno	Pravne osobe	Fizičke osobe
Vrijednost izvršenih radova, hilj KM	21.625	19.848	1777
Struktura %	100,0	91,8	8,2

### VRIJEDNOST IZVRŠENIH GRAĐEVINSKIH RADOVA

hilj.KM

	2014			2015		
	Ukupno	Visoko-gradnja	Nisko-gradnja	Ukupno	Visoko-gradnja	Nisko-gradnja
<b>Ukupno</b>	<b>17.595</b>	<b>4.266</b>	<b>13.329</b>	<b>21625</b>	<b>5227</b>	<b>16398</b>
Tomislavgrad	4.126	859	3.267	7594	2209	5385
Glamoč	233	135	98	-	-	-
Livno	12.435	2.650	9.785	11322	1909	9413
Drvar	508	508	-	399	399	-
Bosansko Grahovo	293	114	179	710	710	-

Vrijednost izvršenih građevinskih radova, hilj.KM



**PRIJEVOZ I SKLADIŠTENJE**

**PRIJEVOZ PUTNIKA I ROBE**

	2012	2013	2014	2015	2016
<b>CESTOVNI PRIJEVOZ ROBE</b>					
Pređeni kilometri vozila, u hilj./tis.	9.038	8.398	7.714	6.686	8.016
Prevezeno tona robe, u hilj./tis.	118	111	108	94	136
Tonski kilometri, u hilj./tis.	54.307	49.513	45.347	42.339	48.752
<b>CESTOVNI PRIJEVOZ PUTNIKA</b>					
Pređeni kilometri vozila, u hilj./tis.	1.756	1.245	1.270	1.237	1.226
Prevezeni putnici, u hilj./tis.	211	17	17	18	17
Putnički kilometri, u hilj./tis.	3.852	2.366	3.169	1.905	2.245

**REGISTRIRANA CESTOVNA MOTORNA I PRIKLJUČNA VOZILA PREMA  
GODINAMA STAROSTI, 2016**

Starost vozila	Ukupno	Motocikli	Putnička vozila	Kombinirana	Autobusi	Teretna vozila	Ostala vozila
<b>Ukupno</b>	<b>15.718</b>	<b>154</b>	<b>13.632</b>	<b>17</b>	<b>61</b>	<b>1.831</b>	<b>23</b>
do 1 godine	101	3	55	-	-	39	4
1-2	67	4	35	-	-	27	1
3-5	412	7	272	1	5	125	2
6-10	1.924	28	1.509	1	12	372	2
11-15	4.615	35	4.154	4	15	404	3
15+	8.599	77	7.607	11	29	864	11
<b>Bosansko Grahovo</b>	<b>296</b>	<b>1</b>	<b>253</b>	<b>-</b>	<b>-</b>	<b>41</b>	<b>1</b>
do 1 godine	1	-	1	-	-	-	-
1-2	3	-	1	-	-	2	-
3-5	4	-	4	-	-	-	-
6-10	16	-	10	-	-	6	-
11-15	60	-	52	-	-	8	-
15+	212	1	185	-	-	25	1
<b>Drvar</b>	<b>1.429</b>	<b>14</b>	<b>1.205</b>	<b>1</b>	<b>6</b>	<b>203</b>	<b>-</b>
do 1 godine	4	-	3	-	-	1	-
1-2	3	-	3	-	-	-	-
3-5	18	1	10	-	-	7	-
6-10	115	1	81	-	-	33	-
11-15	296	2	256	-	2	36	-
15+	993	10	852	1	4	126	-



**REGISTRIRANA CESTOVNA MOTORNA I PRIKLJUČNA VOZILA PREMA  
GODINAMA STAROSTI, 2016 - nastavak**

<b>Starost vozila</b>	<b>Ukupno</b>	<b>Motocikli</b>	<b>Putnička vozila</b>	<b>Kombinirana</b>	<b>Autobusi</b>	<b>Teretna vozila</b>	<b>Ostala vozila</b>
<b>Glamoč</b>	<b>718</b>	<b>1</b>	<b>587</b>	<b>-</b>	<b>1</b>	<b>127</b>	<b>2</b>
do 1 godine	4	-	1	-	-	2	1
1-2	3	-	1	-	-	2	-
3-5	13	-	12	-	-	1	-
6-10	52	1	37	-	1	13	-
11-15	238	-	212	-	-	25	1
15+	408	-	324	-	-	84	-
<b>Kupres</b>	<b>956</b>	<b>4</b>	<b>785</b>	<b>4</b>	<b>10</b>	<b>149</b>	<b>4</b>
do 1 godine	23	-	21	-	-	2	-
1-2	7	-	6	-	-	1	-
3-5	71	-	51	-	4	16	-
6-10	146	1	95	-	-	50	-
11-15	282	1	253	-	-	28	-
15+	427	2	359	4	6	52	4
<b>Livno</b>	<b>6.902</b>	<b>107</b>	<b>6.148</b>	<b>6</b>	<b>2</b>	<b>635</b>	<b>4</b>
do 1 godine	41	3	19	-	-	19	-
1-2	27	1	12	-	-	14	-
3-5	180	4	130	1	-	44	1
6-10	959	20	809	1	-	128	1
11-15	2.019	29	1.846	4	1	138	1
15+	3.676	50	3.332	-	1	292	1
<b>Tomislavgrad</b>	<b>5.417</b>	<b>27</b>	<b>4.654</b>	<b>6</b>	<b>42</b>	<b>676</b>	<b>12</b>
do 1 godine	28	-	10	-	-	15	3
1-2	24	3	12	-	-	8	1
3-5	126	2	65	-	1	57	1
6-10	636	5	477	-	11	142	1
11-15	1.720	3	1.535	-	12	169	1
15+	2.883	14	2.555	6	18	285	5

## VANJSKA TRGOVINA

## IZVOZ I UVOZ, 000 KM

Izvoz		Uvoz		Saldo trgovinskog bilansa		Pokrivenost uvoza izvozom %	
2015	2016	2015	2016	2015	2016	2015	2016
85.492	95.860	152.314	155.335	-66.822	-59.475	56,1	61,7

## IZVOZ I UVOZ PO PODRUČJIMA KD -PROIZVODNI PRINCIP

	Izvoz, 000 KM		Uvoz, 000 KM	
	2015	2016	2015	2016
<b>UKUPNO</b>	<b>85.492</b>	<b>95.860</b>	<b>152.314</b>	<b>155.335</b>
Poljoprivreda, šumarstvo i ribarstvo	6.055	6.265	4.943	4.029
Vađenje ruda i kamena	2.002	2.059	182	205
Prerađivačka industrija	73.728	84.142	146.364	150.750
Proiz.snabdijevanje/opskrba električ. energijom, plinom, parom i klimat.	-	-	-	-
Ostalo	3.707	3.395	825	350
Nerazvrstato po kategorijama	-	-	-	-

## IZVOZ I UVOZ PO SEKTORIMA SMTK - Rev 3

	Izvoz, 000 KM		Uvoz, 000 KM	
	2015	2016	2015	2016
<b>UKUPNO</b>	<b>85.492</b>	<b>95.860</b>	<b>152.314</b>	<b>155.335</b>
Hrana i žive životinje	7.598	4.320	52.823	56.868
Pića i duhan	-	-	1.709	1.872
Sirove materije nejestive, osim goriva	35.238	36.191	4.232	4.628
Mineralna goriva, maziva i srodni proizvodi	1.924	1.961	624	697
Masti i ulja život. i biljnog porijekla	-	-	661	846
Kemijski proizvodi	9.928	14.801	18.800	20.316
Proizvodi razvrstani prema materijalu	27.622	32.751	39.793	45.725
Mašine/Strojevi i transportna sredstva	367	773	25.768	16.365
Razni gotovi proizvodi	2.730	5.002	7.904	8.018
Proizvodi i transakcije d.n.	85	61	-	-

## IZVOZ I UVOZ PO ZEMLJAMA NAMJENE, PORIJEKLA/PODRIJETLA - TOP 10

	Izvoz, 000 KM			Uvoz, 000 KM	
	2015	2016		2015	2016
<b>UKUPNO</b>	<b>85.492</b>	<b>95.860</b>	<b>UKUPNO</b>	<b>152.314</b>	<b>155.335</b>
Hrvatska	42.791	52.188	Njemačka	42.204	37.688
Makedonija	4.327	5.284	Italija	26.720	33.469
Srbija	4.091	6.326	Hrvatska	19.308	17.406
Italija	3.333	2.683	Poljska	9.759	12.213
Crna Gora	2.920	4.980	Holandija	4.950	6.246
Slovenija	2.527	3.172	Belgija	2.084	4.110
Njemačka	1.541	2.091	Turska	3.058	4.695
Austrija	1.346	1.254	Indija	3.158	3.740
Kosovo	1.650	2.209	Slovenija	2.789	3.262
Albanija	705	1299	Kina	10.841	2.276
Ostale zemlje	20.261	14374	Ostale zemlje	27.443	30230

Izvor podataka: Uprava za indirektno/heizravno oporezivanje BiH posredstvom Agencije za statistiku BiH.

Napomena: Prethodni podaci

Kanton 10 u brojkama 2017

## TURIZAM

## DOLASCI I NOCENJA TURISTA PREMA VRSTAMA OBJEKATA

	DOLASCI TURISTA			NOĆENJA TURISTA		
	Ukupno	Domaći	Strani	Ukupno	Domaćih turista	Stranih turista
<b>2012</b>	<b>6.377</b>	<b>3.091</b>	<b>3.286</b>	<b>9.951</b>	<b>3.637</b>	<b>6.314</b>
Hoteli	4.938	2.213	2.725	8.467	2.751	5.716
Moteli	1.023	545	478	1.054	553	501
Pansioni i prenoćišta	416	333	83	430	333	97
<b>Broj ležaja</b>	<b>644</b>					
<b>2013</b>	<b>5.606</b>	<b>2.859</b>	<b>2.747</b>	<b>9.178</b>	<b>3.948</b>	<b>5.230</b>
Hoteli i sličan smještaj	5.606	2.859	2.747	9.178	3.948	5.230
Moteli	-	-	-	-	-	-
<b>Broj ležaja</b>	<b>689</b>					
<b>2014</b>	<b>4.477</b>	<b>3.035</b>	<b>1.442</b>	<b>7.023</b>	<b>3.935</b>	<b>3.088</b>
Hoteli i sličan smještaj	4.477	3.035	1.442	7.023	3.935	3.088
<b>Broj ležaja</b>	<b>744</b>					
<b>2015</b>	<b>6.911</b>	<b>2.908</b>	<b>4.003</b>	<b>11.228</b>	<b>4.156</b>	<b>7.072</b>
Hoteli i sličan smještaj	6.616	2.893	3.723	10.645	4.126	6.519
Odmarališta i slični objekti	295	15	280	583	30	553
Kampovi i prost.za kampov	-	-	-	-	-	-
Ostali smještaj	-	-	-	-	-	-
<b>Broj ležaja</b>	<b>1.249</b>					
<b>2016</b>	<b>7.094</b>	<b>2.646</b>	<b>4.448</b>	<b>11.199</b>	<b>4.216</b>	<b>6.983</b>
Hoteli i sličan smještaj	6.947	2.634	4.204	10.893	4.313	6.689
Odmarališta i slični objekti	147	12	12	306	135	294
Kampovi i prost.za kampov	-	-	-	-	-	-
Ostali smještaj	-	-	-	-	-	-
<b>Broj ležaja</b>	<b>1.219</b>					

## DOLASCI I NOCENJA TURISTA PREMA ZEMLJAMA PREBIVALISTA

	DOLASCI TURISTA					NOĆENJA TURISTA				
	2012	2013	2014	2015	2016	2012	2013	2014	2015	2016
<b>UKUPNO</b>	<b>3.286</b>	<b>2.747</b>	<b>1.442</b>	<b>4.003</b>	<b>4.448</b>	<b>6.314</b>	<b>5.230</b>	<b>3.088</b>	<b>7.072</b>	<b>6.983</b>
Hrvatska	2.778	2.248	1.111	3.292	2.915	5.470	4.468	2.643	6.159	4.774
Francuska	15	16	-	63	281	15	27	-	107	334
Slovenija	100	64	41	119	266	146	159	63	138	278
Srbija	37	71	25	130	147	61	84	26	153	172
Njemačka	88	93	55	70	121	237	115	99	78	164
Rusija	6	-	-	3	82	6	-	-	3	156
Makedonija	4	6	1	10	58	6	6	1	17	203
Austrija	46	18	23	51	67	71	20	24	71	68
Italija	34	15	18	35	56	40	23	23	47	62
Švajcarska	6	10	11	23	68	7	12	11	23	70
Indija					54					204
Holandija	34	83	11	36	37	35	91	13	36	43
Češka	3	1	12	10	32	4	5	14	11	34
Velika Britanija	10	10	6	18	23	18	17	10	8	32
SAD	6	10	8	17	20	11	10	8	17	22
Ostale	119	102	120	126	221	187	193	153	204	367

OBRAZOVANJE

OSNOVNO OBRAZOVANJE

	2016./2017. školska godina					Završili školu, 2015/16
	Škole	Upisani učenici		Nastavno osoblje		
		Svega	Učenicke	Svega	Žene	
<b>KANTON 10</b>						
Devetogodišnje obrazovanje	52	4.930	2.337	503	390	585
Škole za djecu sa posebnim potrebama	2	5	1	-	-	-
<b>Bosansko Grahovo</b>						
Devetogodišnje obrazovanje	1	86	36	13	5	15
<b>Drvar</b>						
Devetogodišnje obrazovanje	2	418	190	32	21	47
Škole za djecu sa posebnim potrebama	1	2	-	-	-	-
<b>Glamoč</b>						
Devetogodišnje obrazovanje	1	280	123	27	19	25
<b>Kupres</b>						
Devetogodišnje obrazovanje	2	288	141	22	17	43
<b>Livno</b>						
Devetogodišnje obrazovanje	24	1.994	954	219	176	249
Škole za djecu sa posebnim potrebama	1	3	1	-	-	-
<b>Tomislavgrad</b>						
Devetogodišnje obrazovanje	22	1.864	893	190	152	206

**SREDNJE OBRAZOVANJE**

	2016./2017. školska godina					Završili školu, 2015/16
	Škole	Upisani učenici		Nastavno osoblje		
		Svega	Učenice	Svega	Žene	
<b>Kanton 10</b>	<b>9</b>	<b>2041</b>	<b>1041</b>	<b>231</b>	<b>139</b>	<b>740</b>
<b>Ukupno (1+2+3)</b>	<b>8</b>	<b>2036</b>	<b>1041</b>	<b>231</b>	<b>139</b>	<b>738</b>
1. Gimnazije	...	707	428	...	...	244
2. Tehničke i srodne škole	...	989	498	...	...	323
3. Stručne/Strukovne škole	...	340	115	...	...	171
Škola za učenike s posebnim potr.	1	5	-	...	...	2
<b>Drvar</b>	<b>1</b>	<b>182</b>	<b>98</b>	<b>28</b>	<b>17</b>	<b>47</b>
1. Gimnazije	...	81	48	...	...	14
2. Tehničke i srodne škole	...	69	32	...	...	20
3. Stručne/Strukovne škole	...	32	18	...	...	13
<b>Glamoč</b>	<b>1</b>	<b>83</b>	<b>37</b>	<b>11</b>	<b>7</b>	<b>23</b>
1. Gimnazije	...	38	16	...	...	15
2. Tehničke i srodne škole	...	45	21	...	...	8
<b>Kupres</b>	<b>1</b>	<b>125</b>	<b>60</b>	<b>16</b>	<b>9</b>	<b>46</b>
1. Gimnazije	...	63	35	...	...	21
2. Tehničke i srodne škole	...	46	21	...	...	18
3. Stručne/Strukovne škole	...	16	4	...	...	7
<b>Livno</b>	<b>4</b>	<b>986</b>	<b>498</b>	<b>111</b>	<b>69</b>	<b>335</b>
1. Gimnazije	...	219	143	...	...	82
2. Tehničke i srodne škole	...	638	318	...	...	184
3. Stručne/Strukovne škole	...	124	37	...	...	67
Škola za učenike s posebnim potr.	1	5	0	...	...	2
<b>Tomislavgrad</b>	<b>2</b>	<b>665</b>	<b>348</b>	<b>65</b>	<b>37</b>	<b>289</b>
1. Gimnazije	...	306	186	...	...	112
2. Tehničke i srodne škole	...	191	106	...	...	93
3. Stručne/Strukovne škole	...	168	56	...	...	84

Napomena: Prethodni podaci

## KULTURA I UMJETNOST

### POZORISTA / KAZALISTA

	Pozorišta / kazališta	Predstave	Posjetitelji	Zaposleni
	Amaterska pozorišta/kazališta			
<b>2015</b>	<b>2</b>	<b>10</b>	<b>1.178</b>	<b>16<sup>1)</sup></b>
Livno	1	5	228	1
Tomislavgrad	1	5	950	15

<sup>1)</sup> Odnosi se na volontere i članove amaterskih pozorišta/kazališta

### KINA

	Kina	Predstave	Posjetitelji	Zaposleni
<b>2008</b>	<b>1</b>	<b>7</b>	<b>710</b>	<b>2</b>
<b>2011</b>	<b>1</b>	<b>3</b>	<b>270</b>	<b>8</b>
<b>2013</b>	<b>1</b>	<b>31</b>	<b>386</b>	<b>1</b>
<b>2014</b>	<b>1</b>	<b>65</b>	<b>353</b>	<b>1</b>
<b>2015</b>	<b>1</b>	<b>83</b>	<b>279</b>	<b>1</b>

### RADIO STANICE/POSTAJE

	Radio stanice/postaje	Emitirani program, u satima	Govorni program, u satima	Muzički program, u satima	Zaposleni
<b>2008</b>	<b>5</b>	<b>37.595</b>	<b>19.061</b>	<b>18.534</b>	<b>33</b>
<b>2009</b>	<b>5</b>	<b>33.215</b>	<b>19.041</b>	<b>14.174</b>	<b>32</b>
<b>2010</b>	<b>5</b>	<b>33.227</b>	<b>19.153</b>	<b>14.074</b>	<b>32</b>
<b>2011</b>	<b>5</b>	<b>43.892</b>	<b>24.323</b>	<b>19.569</b>	<b>34</b>
<b>2012</b>	<b>5</b>	<b>38.692</b>	<b>24.351</b>	<b>14.341</b>	<b>41</b>
<b>2013</b>	<b>5</b>	<b>36.370</b>	<b>20.219</b>	<b>16.151</b>	<b>32</b>
<b>2014</b>	<b>5</b>	<b>42.550</b>	<b>23.225</b>	<b>19.325</b>	<b>35</b>
<b>2015</b>	<b>5</b>	<b>43.104</b>	<b>20.281</b>	<b>22.823</b>	<b>35</b>
Drvar	1	8.064	1.656	6.408	3
Kupres	1	8.760	3.504	5.256	7
Livno	2	17.520	8.989	8.531	16
Tomislavgrad	1	8.760	6.132	2.628	9

## SOCIJALNI RAD

	2011	2012	2013	2014	2015
<b>Broj centara za socijalni rad</b>	6	6	6	6	4
<b>Zaposleni u centrima - ukupno</b>	26	26	26	25	31
<b>Broj slučajeva obrađenih u centru</b>					
<b>Ukupno</b>	5.834	6.206	6.476	6.531	5.272
žene	3.053	3.216	3.236	3.256	2.768
<b>Broj intervencija pruženih u centru</b>					
<b>Ukupno</b>	3.894	4.527	5.394	5.463	5.986
žene	1.921	2.253	2.957	3.101	3.430
<b>Maloletni korisnici socijalne zaštite prema kategorijama</b>					
Ugroženi porodičnom situacijom	427	486	614	686	705
Sa smetnjama u duševnom ili tjelesnom razvoju	176	187	185	172	180
Sa poremećajem u ponašanju ličnosti	25	25	26	24	25
Lica sa društveno negativnim ponašanjem	106	128	89	106	127
Duševno bolesne osobe	29	30	28	26	24
U stanju različitih socijalno-zaštitnih potreba	385	432	585	620	598
Bez specifične kategorije	47	57	77	-	108
<b>Punoletni korisnici socijalne zaštite prema kategorijama</b>					
Korisnici subvencioniranja troškova	195	220	204	199	230
Lica sa smetnjama u duševnom ili tjelesnom razvoju	373	376	597	658	683
S poremećajima u ponašanju ličnosti	11	79	-	-	-
Lica sa društveno negativnim ponašanjem	311	334	183	170	195
Duševno bolesne osobe	137	161	128	136	138
Korisnici bez dovoljno prihoda za izdržavanje	2.140	2.467	1.458	1.479	1.484
U stanju različitih socijalno-zaštitnih potreba	817	805	328	342	360
Bez specifične kategorije	1.747	1.764	1.965	1.937	1.930

PRAVOSUĐE

OPTUŽENE I OSUĐENE PUNOLJETNE I MALOLJETNE OSOBE  
PREMA KAZNENOM DJELU

Kaznena djela protiv	Punoljetni počinitelji				Maloljetni počinitelji			
	Kaznene prijave		Optužbe		Kaznene prijave		Optužbe	
	2015	2016	2015	2016	2015	2016	2015	2016
<b>UKUPNO</b>	<b>440</b>	<b>830</b>	<b>289</b>	<b>350</b>	<b>16</b>	<b>10</b>	<b>6</b>	<b>-</b>
Života i tijela	45	60	21	48	2	1	-	-
Slobode i prava čovjeka i građanina	23	35	15	22	-	-	1	-
Radnih odnosa	1	2	2	-	-	-	-	-
Spolne slobode i morala	3	3	3	1	-	-	-	-
Braka, porodice/obitelji i mladež	38	61	20	50	-	-	-	-
Zdravlja ljudi	20	17	11	9	1	-	-	-
Privrede/Gospodarstva, poslovanja i sigurnosti platnog prometa	3	6	2	1	-	-	-	-
Okoliša, poljoprivrede i prir.dobara	35	46	20	15	2	-	-	-
Imovine	94	357	93	85	8	3	4	-
Opće sigurnosti ljudi i imovine	11	14	4	7	-	2	-	-
Sigurnosti javnog prometa	17	36	13	15	-	-	-	-
Pravosuđa	13	20	6	9	-	-	-	-
Javnog reda i pravnog prometa	79	93	54	64	2	-	1	-
Podmičivanja, službene i druge odgovorne funkcije	38	59	14	9	-	-	-	-
Oružanih snaga Federacije BiH	-	-	-	-	-	-	-	-
Ustavnog poretka Federacije BiH	-	-	-	-	-	-	-	-
Oblasti poreza	2	2	-	-	-	-	-	-
Čovječnosti i međunarodnog prava	3	2	-	-	-	-	-	-
Terorizam	-	-	-	-	-	-	-	-
Ostala djela	15	17	11	14	1	-	-	-

OPTUŽENE PUNOLJETNE I MALOLJETNE OSOBE PREMA VRSTI ODLUKE

vrsta odluke	Punoljetne osobe		Vrsta odluke	Maloljetne osobe	
	2015	2016		2015	2016
<b>UKUPNO</b>	<b>289</b>	<b>350</b>	<b>UKUPNO</b>	<b>6</b>	<b>-</b>
Proglašene odgovornim	258	315	Obustavljen postupak	-	-
Sporazum o priznanju krivice	-	-	Izrečena mjera	-	-
Odbačene privatne tužbe	-	-	sigurnosti	-	-
Prekid postupka	-	-	Izrečena sankcija	6	-
Obustavljen postupak	3	-			
Oslobođene optužbe	22	30			
Optužba odbijena	6	5			
Mjere sigurnosti	-	-			