



**ROBNI PROMET
FEDERACIJE BOSNE I HERCEGOVINE
SA INOZEMSTVOM**
INTERNATIONAL TRADE IN GOODS OF FBiH
2016

Sarajevo, 2017

Izdaje i štampa/tiska: Federalni zavod za statistiku, Zelenih beretki 26, 71000 Sarajevo

Published and printed: Institute for statistics of FB&H, Zelenih beretki 26, 71000 Sarajevo

Telefon/Phone: +387 (33) 20 64 52, Fax: +387 (33) 22 61 51

Elektronska pošta/E-mail: fedstat@fzs.ba

Internetska stranica/Web site: www.fzs.ba

Odgovara: Doc. dr. Emir Kremić, direktor

Person responsible: Assist. Prof. Emir Kremić, Director General

Pripremili:

Prepared by:

Haris Čengić

Sanja Ambrožić

Molimo korisnike da prilikom korišćenja podataka navedu izvor

Users are kindly requested to state the source

Štampano/Tiskano u 100 primjeraka

Printed in 100 copies

Obavijesti daje Odsjek za odnose s javnošću

Information is available at the Department of Public Relations

Telefon/Phone: +387 33 40 70 19

Pretplata publikacija/Subscription: +387 33 40 70 20

PREDGOVOR

U ovom biltenu objavljeni su podaci o vanjskotrgovinskoj razmjeni Federacije Bosne i Hercegovine. Podaci su rezultat statističkog istraživanja o vanjskoj trgovini Federacije BiH koje Federalni zavod za statistiku redovno provodi u mjesečnoj periodici na osnovi baze Jedinstvenih carinskih isprava (JCI) koje deklaranti (poslovni subjekti, špediteri ili dr.) podnose carinarnicama prilikom carinjenja robe. Za prikupljanje i kontrolu ispravnosti JCI odgovorna je Uprava za indirektno/neizravno oporezivanje BiH.

Federalni zavod za statistiku preuzima od Agencije za statistiku BiH, originalnu carinsku bazu podataka Uprave za indirektno / neizravno oporezivanje BiH u obliku slogova na magnetnom mediju i dalje ih statistički obrađuje i publicira.

Osnovne smjernice, standardi i procedure za statističko istraživanje o vanjskotrgovinskoj razmjeni Federacije BiH bazirane su na preporukama Ujedinjenih naroda¹⁾ i Eurostata²⁾. U skladu sa time podaci su obrađeni i objavljeni prema sistemu specijalne trgovine (proširena definicija) prema kome se u statistiku vanjske trgovine uključuju: redovan izvoz i uvoz, unutarnja i vanjska obrada i robe koje ulaze ili napuštaju slobodne industrijske zone, dok su isključene robe koje iz inozemstva ulaze u carinska skladišta, slobodne komercijalne zone ili na druge prostore pod carinskom kontrolom i nadzorom, kao i robe u tranzitu.

U biltenu su objavljeni i podaci o indeksima jediničnih vrijednosti izvoza i uvoza kao i podaci o izvozu i uvozu na kantonalnom nivou.

Za sva daljnja pojašnjenja u vezi sa podacima objavljenim u ovom biltenu korisnike upućujemo na metodološka objašnjenja.

DIREKTOR
Doc. dr. Emir Kremić

PREFACE

This bulletin is a publication of Institute for Statistics of FBiH which presents data of international trade in goods of FBiH. The international trade in goods statistics is produced on the basis of the data of the Single Administrative Document (SAD). The BiH Indirect Taxation Agency is responsible for collection and control of the validity of SAD.

Institute for Statistics of FBiH receives from the BiH Agency for statistics original customs database, originated and reviewed from the Indirect Taxation Agency and performs further data processing and dissemination.

Basic principles, standards and procedures for the implementation of international trade in goods statistics have been based on the recommendations provided by the United Nations¹⁾ and Eurostat²⁾. Following these recommendations the international trade in goods statistics include: regular exports and imports, inward processing, outward processing and the goods flow in free industrial zones. On the other side, the goods imported in, or exported from, the customs warehouses, the free commercial zones and the other premises under custom supervision and goods in transit are not included.

The data on exports and imports unit value indices of FBiH is published in this bulletin as well as the data on the level of cantons.

In a way of further understanding the individual data published in this bulletin the users are recommended to see the notes on methodology.

DIRECTOR GENERAL
Assist. Prof. Emir Kremić

¹⁾ UN, International Merchandise Trade Statistics: Concepts and Definitions 2010, United Nations Statistical Papers, Series M, No. 52, Rev 3, New York, 2010.

²⁾ Statistics on the Trading of Goods: User guide, EC, Eurostat, November 2002.

SADRŽAJ

CONTENT

ETODOLOŠKA OBJAŠNENJA	9
<i>NOTES ON METHODOLOGY</i>	
1. VANJSKOTRGOVINSKI BILANS / VANJSKOTRGOVINSKA BILANCA PO MJESECIMA	
<i>BALANCE OF FOREIGN TRADE BY MONTHS</i>	
1.1. VANJSKOTRGOVINSKI BILANS / VANJSKOTRGOVINSKA BILANCA PO MJESECIMA U HILJ./TIS. KM	13
<i>BALANCE OF FOREIGN TRADE BY MONTHS IN THOUSANDS KM</i>	
1.2. VANJSKOTRGOVINSKI BILANS / VANJSKOTRGOVINSKA BILANCA PO MJESECIMA U HILJ./TIS. EUR	14
<i>BALANCE OF FOREIGN TRADE BY MONTHS IN THOUSANDS EUR</i>	
1.3. VANJSKOTRGOVINSKI BILANS / VANJSKOTRGOVINSKA BILANCA PO MJESECIMA U HILJ./TIS. USD	15
<i>BALANCE OF FOREIGN TRADE BY MONTHS IN THOUSANDS USD</i>	
2. IZVOZ PO PODRUČJIMA I OBLASTIMA KLASIFIKACIJE DJELATNOSTI KD BiH 2010	
<i>EXPORTS ACCORDING TO SECTIONS AND DIVISIONS OF NACE Rev. 2</i>	
2.1. IZVOZ PO PODRUČJIMA I OBLASTIMA KLASIFIKACIJE DJELATNOSTI KD BiH 2010 U HILJ./TIS. KM	16
<i>EXPORTS ACCORDING TO SECTIONS AND DIVISIONS OF NACE Rev. 2 IN THOUSANDS KM</i>	
2.2. IZVOZ PO PODRUČJIMA I OBLASTIMA KLASIFIKACIJE DJELATNOSTI KD BiH 2010 U HILJ./TIS. EUR	18
<i>EXPORTS ACCORDING TO SECTIONS AND DIVISIONS OF NACE Rev. 2 IN THOUSANDS EUR</i>	
3. UVOZ PO PODRUČJIMA I OBLASTIMA KLASIFIKACIJE DJELATNOSTI KD BiH 2010	
<i>IMPORTS ACCORDING TO SECTIONS AND DIVISIONS OF NACE Rev. 2</i>	
3.1. UVOZ PO PODRUČJIMA I OBLASTIMA KLASIFIKACIJE DJELATNOSTI KD BiH 2010 U HILJ./TIS. KM	20
<i>IMPORTS ACCORDING TO SECTIONS AND DIVISIONS OF NACE Rev. 2 IN THOUSANDS KM</i>	
3.2. UVOZ PO PODRUČJIMA I OBLASTIMA KLASIFIKACIJE DJELATNOSTI KD BiH 2010 U HILJ./TIS. EUR	22
<i>IMPORTS ACCORDING TO SECTIONS AND DIVISIONS OF NACE Rev. 2 IN THOUSANDS EUR</i>	
4. IZVOZ PO SEKTORIMA I ODSJECIMA SMTK - Rev 4	
<i>EXPORTS BY SECTIONS AND DIVISIONS OF THE SITC - Rev 4</i>	
4.1. IZVOZ PO SEKTORIMA I ODSJECIMA SMTK - Rev 4 U HILJ./TIS. KM	24
<i>EXPORTS BY SECTIONS AND DIVISIONS OF THE SITC - Rev 4 IN THOUSANDS KM</i>	
4.2. IZVOZ PO SEKTORIMA I ODSJECIMA SMTK - Rev 4 U HILJ./TIS. EUR	27
<i>EXPORTS BY SECTIONS AND DIVISIONS OF THE SITC - Rev 4 IN THOUSANDS EUR</i>	
5. UVOZ PO SEKTORIMA I ODSJECIMA SMTK - Rev 4	
<i>IMPORTS BY SECTIONS AND DIVISIONS OF THE SITC - Rev 4</i>	
5.1. UVOZ PO SEKTORIMA I ODSJECIMA SMTK - Rev 4 U HILJ./TIS. KM	30
<i>IMPORTS BY SECTIONS AND DIVISIONS OF THE SITC - Rev 4 IN THOUSANDS KM</i>	
5.2. UVOZ PO SEKTORIMA I ODSJECIMA SMTK - Rev 4 U HILJ./TIS. EUR	33
<i>IMPORTS BY SECTIONS AND DIVISIONS OF THE SITC - Rev 4 IN THOUSANDS EUR</i>	

SADRŽAJ

CONTENT

6. IZVOZ I UVOZ PO MEĐUNARODNOJ KLASIFIKACIJI EKONOMSKE NAMJENE PROIZVODA (BEC) Rev. 4 <i>EXPORTS AND IMPORTS BY CLASSIFICATION BY ECONOMIC CATEGORIES (BEC) Rev. 4</i>	
6.1. IZVOZ PO KLASIFIKACIJI EKONOMSKE NAMJENE PROIZVODA (BEC) Rev. 4 U HILJ./TIS. KM	36
<i>EXPORTS BY CLASSIFICATION BY ECONOMIC CATEGORIES (BEC) Rev. 4 IN THOUSANDS KM</i>	
6.2. UVOZ PO KLASIFIKACIJI EKONOMSKE NAMJENE PROIZVODA (BEC) Rev. 4 U HILJ./TIS. KM	36
<i>IMPORTS BY CLASSIFICATION BY ECONOMIC CATEGORIES (BEC) Rev. 4 IN THOUSANDS KM</i>	
6.3. IZVOZ PO KLASIFIKACIJI EKONOMSKE NAMJENE PROIZVODA (BEC) Rev. 4 U HILJ./TIS. EUR	37
<i>EXPORTS BY CLASSIFICATION BY ECONOMIC CATEGORIES (BEC) Rev. 4 IN THOUSANDS EUR</i>	
6.4. UVOZ PO KLASIFIKACIJI EKONOMSKE NAMJENE PROIZVODA (BEC) Rev. 4 U HILJ./TIS. EUR	37
<i>IMPORTS BY CLASSIFICATION BY ECONOMIC CATEGORIES (BEC) Rev. 4 IN THOUSANDS EUR</i>	
7. IZVOZ I UVOZ PO STATISTIČKIM PROCEDURAMA	38
<i>EXPORTS AND IMPORTS ACCORDING TO STATISTICAL PROCEDURES</i>	
8. IZVOZ I UVOZ PO NAČINU TRANSPORTA	38
<i>EXPORTS AND IMPORTS BY MODE OF TRANSPORT</i>	
9. ZEMLJE U KOJE SE NAJVIŠE IZVOZILO - TOP 10	39
<i>TOP 10 COUNTRIES IN EXPORTS</i>	
10. ZEMLJE IZ KOJIH SE NAJVIŠE UVOZILO - TOP 10	40
<i>TOP 10 COUNTRIES IN IMPORTS</i>	
11. TOP 10 ZEMALJA U IZVOZU I UVOZU PREMA SEKTORIMA SMTK <i>TOP 10 COUNTRIES IN EXPORTS AND IMPORTS ACCORDING TO SITC SECTIONS</i>	
11.1. TOP 10 ZEMALJA U IZVOZU I UVOZU PREMA SEKTORIMA SMTK U HILJ./TIS. KM	41
<i>TOP 10 COUNTRIES IN EXPORTS AND IMPORTS BY SITC SECTIONS IN THOUSANDS KM</i>	
11.2. TOP 10 ZEMALJA U IZVOZU I UVOZU PREMA SEKTORIMA SMTK U HILJ./TIS. EUR	42
<i>TOP 10 COUNTRIES IN EXPORTS AND IMPORTS BY SITC SECTIONS IN THOUSANDS EUR</i>	
12. IZVOZ PO ZEMLJAMA PO GEOGRAFSKIM ZONAMA <i>EXPORTS BY COUNTRIES BY GEOGRAPHIC ZONES</i>	
12.1. IZVOZ PO ZEMLJAMA PO GEOGRAFSKIM ZONAMA U HILJ./TIS. KM	43
<i>EXPORTS BY COUNTRIES BY GEOGRAPHIC ZONES IN THOUSANDS KM</i>	
12.2. IZVOZ PO ZEMLJAMA PO GEOGRAFSKIM ZONAMA U HILJ./TIS. EUR	45
<i>EXPORTS BY COUNTRIES BY GEOGRAPHIC ZONES IN THOUSANDS EUR</i>	
13. UVOZ PO ZEMLJAMA PO GEOGRAFSKIM ZONAMA <i>IMPORTS BY COUNTRIES BY GEOGRAPHIC ZONES</i>	
13.1. UVOZ PO ZEMLJAMA PO GEOGRAFSKIM ZONAMA U HILJ./TIS. KM	47
<i>IMPORTS BY COUNTRIES BY GEOGRAPHIC ZONES IN THOUSANDS KM</i>	
13.2. UVOZ PO ZEMLJAMA PO GEOGRAFSKIM ZONAMA U HILJ./TIS. EUR	49
<i>IMPORTS BY COUNTRIES BY GEOGRAPHIC ZONES IN THOUSANDS EUR</i>	

SADRŽAJ
CONTENT

14. IZVOZ PO ODJELJCIMA CARINSKE TARIFE (HS) <i>EXPORTS BY HS SECTIONS</i>	
14.1. IZVOZ PO ODJELJCIMA CARINSKE TARIFE (HS) U HILJ./TIS. KM	51
<i>EXPORTS BY HS SECTIONS IN THOUSANDS KM</i>	
14.2. IZVOZ PO ODJELJCIMA CARINSKE TARIFE (HS) U HILJ./TIS. EUR	52
<i>EXPORTS BY HS SECTIONS IN THOUSANDS EUR</i>	
15. UVOZ PO ODJELJCIMA CARINSKE TARIFE (HS) <i>IMPORTS BY HS SECTIONS</i>	
15.1. UVOZ PO ODJELJCIMA CARINSKE TARIFE (HS) U HILJ./TIS. KM	53
<i>IMPORTS BY HS SECTIONS IN THOUSANDS KM</i>	
15.2. UVOZ PO ODJELJCIMA CARINSKE TARIFE (HS) U HILJ./TIS. EUR	54
<i>IMPORTS BY HS SECTIONS IN THOUSANDS EUR</i>	
16. IZVOZ PO GLAVAMA CARINSKE TARIFE (HS) <i>EXPORTS BY HS CHAPTERS</i>	
6.1. IZVOZ PO GLAVAMA CARINSKE TARIFE (HS) U HILJ./TIS. KM	55
<i>EXPORTS BY HS CHAPTERS IN THOUSANDS KM</i>	
6.2. IZVOZ PO GLAVAMA CARINSKE TARIFE (HS) U HILJ./TIS. EUR	59
<i>EXPORTS BY HS CHAPTERS IN THOUSANDS EUR</i>	
17. UVOZ PO GLAVAMA CARINSKE TARIFE (HS) <i>IMPORTS BY HS CHAPTERS</i>	
17.1. UVOZ PO GLAVAMA CARINSKE TARIFE (HS) U HILJ./TIS. KM	63
<i>IMPORTS BY HS CHAPTERS IN THOUSANDS KM</i>	
17.2. UVOZ PO GLAVAMA CARINSKE TARIFE (HS) U HILJ./TIS. EUR	67
<i>IMPORTS BY HS CHAPTERS IN THOUSANDS EUR</i>	
18. IZVOZ NAJZNAČAJNIJIH PROIZVODA - VRIJEDNOST I STRUKTURA <i>EXPORTS OF TOP GOODS - VALUE AND STRUCTURE</i>	
18.1. IZVOZ NAJZNAČAJNIJIH PROIZVODA - VRIJEDNOST I STRUKTURA U HILJ./TIS. KM	71
<i>EXPORTS OF TOP GOODS - VALUE AND STRUCTURE IN THOUSANDS KM</i>	
18.2. IZVOZ NAJZNAČAJNIJIH PROIZVODA - VRIJEDNOST I STRUKTURA U HILJ./TIS. EUR	73
<i>EXPORTS OF TOP GOODS - VALUE AND STRUCTURE IN THOUSANDS EUR</i>	

SADRŽAJ

CONTENT

19. UVOZ NAJZNAČAJNIJIH PROIZVODA - VRIJEDNOST I STRUKTURA

IMPORTS OF TOP GOODS - VALUE AND STRUCTURE

19.1. UVOZ NAJZNAČAJNIJIH PROIZVODA - VRIJEDNOST I STRUKTURA U HILJ./TIS. KM	75
<i>IMPORTS OF TOP GOODS - VALUE AND STRUCTURE IN THOUSANDS KM</i>	
19.2. UVOZ NAJZNAČAJNIJIH PROIZVODA - VRIJEDNOST I STRUKTURA U HILJ./TIS. EUR	77
<i>IMPORTS OF TOP GOODS - VALUE AND STRUCTURE IN THOUSANDS EUR</i>	
20. INDEKSI JEDINIČNIH VRIJEDNOSTI IZVOZA I UVOZA	
<i>EXPORTS AND IMPORTS UNIT VALUE INDICES</i>	
20.1. INDEKSI JEDINIČNIH VRIJEDNOSTI IZVOZA I UVOZA PO PODRUČJIMA KD BiH 2010	79
<i>EXPORTS AND IMPORTS UNIT VALUE INDICES BY SECTIONS OF NACE Rev. 2</i>	
20.2. INDEKSI JEDINIČNIH VRIJEDNOSTI IZVOZA I UVOZA PO PODRUČJIMA I OBLASTIMA KD BiH 2010	79
<i>EXPORTS AND IMPORTS UNIT VALUE INDICES BY SECTIONS AND DIVISIONS OF NACE Rev. 2</i>	
20.3. INDEKSI JEDINIČNIH VRIJEDNOSTI IZVOZA I UVOZA PO SEKTORIMA SMTK Rev. 4	81
<i>EXPORTS AND IMPORTS UNIT VALUE INDICES BY SECTIONS OF SITC Rev. 4</i>	
20.4. INDEKSI JEDINIČNIH VRIJEDNOSTI IZVOZA I UVOZA PO SEKTORIMA I ODSJECIMA SMTK Rev. 4	81
<i>EXPORTS AND IMPORTS UNIT VALUE INDICES BY SECTIONS AND DIVISIONS OF SITC Rev. 4</i>	
21. VANJSKOTRGOVINSKI BILANS / VANJSKOTRGOVINSKA BILANCA PO KANTONIMA	84
<i>BALANCE OF FOREIGN TRADE BY CANTONS</i>	
22. IZVOZ I UVOZ PO SEKTORIMA I ODSJECIMA SMTK Rev 4 PO KANTONIMA	85
<i>EXPORTS AND IMPORTS BY SECTIONS AND DIVISIONS OF THE SITC Rev 4 BY CANTONS</i>	
23. TOP 10 ZEMALJA U IZVOZU I UVOZU PO KANTONIMA	90
<i>TOP 10 COUNTRIES IN EXPORTS AND IMPORTS BY CANTONS</i>	

SKRAĆENICE/KRATICE

BEC	Klasifikacija ekonomske namjene proizvoda	KD BiH 2010	Klasifikacija djelatnosti BiH 2010
CIF	cijena s osiguranjem i vozarinom	KM	konvertibilna marka
EU	Evropska unija	SMTK	Standardna međunarodna trgovinska klasifikacija
EUR	euro	USD	američki dolar
FOB	franko BiH granica	.000	hiljadu/tisuću

ZNAKOVI

*	ispravljen podatak	Ø	prosjek
-	nema pojave	1)	oznaka za napomenu
0	podatak je manji od vrijednosti 0,5		

ABBREVIATIONS

BEC	Classification by Broad Economic Categories	KD BiH 2010	Classification of Activities of B&H 2010
CIF	cost, insurance and freight	KM	Convertible marks
EU	European Union	SITC	Standard International Trade Classification
EUR	euro	USD	US dollar
FOB	free on B&H border	.000	thousand

SYMBOLS

*	corrected data	Ø	average
-	no occurrence	1)	footnote
0	value is less than value 0.5		

METODOLOŠKA OBJAŠNJENJA

Izvori i metode prikupljanja podataka

Prema konceptima, definicijama i preporukama UN¹⁾ kao izvor podataka za statistiku vanjske trgovine mogu se koristiti: carinske deklaracije, anketiranje preduzeća, registri Porezne uprave, administrativni registri, registri deviznog tržišta i sl..

Osnovni izvor podataka za statistiku vanjske trgovine Federacije BiH je Jedinствена carinska isprava (JCI) koju deklarant (poslovni subjekt ili druga ovlaštena osoba, npr špediter) podnosi carinarnici prilikom carinjenja robe. Za prikupljanje i kontrolu ispravnosti carinskih deklaracija odgovorna je Uprava za indirektno/neizravno oporezivanje BiH, koja propisuje oblik, sadržaj, način ispunjavanja i podnošenja isprava u carinskom postupku.

Federalni zavod za statistiku preuzima od Agencije za statistiku BiH, originalnu carinsku bazu podataka Uprave za indirektno / neizravno oporezivanje BiH u obliku slogova na magnetnom mediju i dalje ih statistički obrađuje i publicira.

Obuhvat podataka

U praćenju tokova međunarodne trgovine robama postoje dva pristupa, koji su blisko povezani sa konceptima ekonomske i statističke teritorije i korišćenja carinskih procedura. Kako se prikupljanje podataka temelji na carinskim procedurama, u mnogim zemljama usvojen je princip da se statistička granica podudara sa carinskom granicom, odnosno da statistička teritorija koincidira sa carinskom teritorijom.

Postoje dva trgovinska sistema i to: Sistem opće trgovine (General Trade System) i Sistem specijalne trgovine (Special Trade System). Glavna razlika između dva koncepta leži u tretiranju roba koje prolaze kroz carinska skladišta i slobodne komercijalne zone.

U statistici vanjske trgovine Federacije BiH koristi se proširena definicija Specijalnog sistema trgovine što je u punom skladu sa preporukama Eurostata.²⁾ Prema ovom sistemu u statistiku vanjske trgovine uključuju se: redovan izvoz i uvoz, unutarnja i vanjska obrada, te robe koje ulaze ili napuštaju slobodne industrijske zone.

Prema sistemu specijalne trgovine robe koje iz inozemstva ulaze u carinska skladišta, slobodne komercijalne zone ili na druge prostore pod carinskom kontrolom i nadzorom neće biti registrirane kao uvoz, niti će biti registrirane kao izvoz ukoliko odatle budu ponovo izvezene. Robe iz carinskih skladišta, slobodnih komercijalnih zona i ostalih prostora pod carinskom kontrolom, prema sistemu specijalne trgovine, bit će registrirane kao redovan uvoz tek onda kada uđu na slobodno unutarnje tržište.

U statistiku vanjske trgovine ne uključuju se robe u tranzitu, niti privremeni izvoz i uvoz bez promjene vrijednosti.

Prema tome, u podatke o izvozu i uvozu robe uključeni su:

- redovan izvoz
- izvoz na vanjsku obradu
- izvoz nakon unutarnje obrade
- redovan uvoz
- uvoz nakon vanjske obrade
- uvoz na unutarnju obradu

Nomenklature i klasifikacije

· Harmonizirani sistem - HS

Prikupljanje statističkih podataka o vanjskotrgovinskom prometu zasniva se na međunarodnoj nomenklaturi robe: Harmonizirani sistem—HS, koju je razradila Svjetska carinska organizacija WCO.³⁾ Tarifna oznaka HS ima šest cifara. Prva i druga cifra su redni broj glave, treća i četvrta su redni broj tarifnog broja unutar glave, a peta i šesta su konkretnija oznaka vrste robe. Svaki pet godina radi se revizija HS.

· Kombinirana nomenklatura CN

Države Evropske unije proširile su HS 6 uvođenjem sedme i osme cifre tako da je CN kodirana osmocifarskim arapskim brojevima i primjenjuje se od 1991. godine. Za razliku od HS, CN se mijenja svake kalendarske godine.

· Carinska tarifa BiH

Zakonom o carinskoj tarifi BiH, članovi 1 i 2 (Službeni glasnik BiH, broj 58/12) uspostavljena je tarifna i statistička nomenklatura i carinska tarifa Bosne i Hercegovine koja je u skladu sa HS. Carinska tarifa BiH ima deset cifara.

Istim je zakonom uspostavljena i usklađenost sedme i osme cifre sa nomenklaturom EU, dok deveta i deseta cifra služe za potrebe daljnjega raščlanjivanja u okviru specifičnih potreba BiH. Carinska tarifa je integrisana u strukturu carinske baze podataka i vezana je sa: Standardnom međunarodnom trgovinskom klasifikacijom – SMTK Rev. 4,⁴⁾ Klasifikacijom djelatnosti KD BiH 2010 koja je usklađena sa statističkom klasifikacijom ekonomskih aktivnosti EU - NACE Rev. 2⁵⁾ i sa Međunarodnom klasifikacijom ekonomske namjene proizvoda - BEC Rev. 4. Carinska tarifa BiH podliježe godišnjoj reviziji u cilju usklađivanja sa izmjenama CN-a.

· Geonomenklatura EU

U skladu sa međunarodnim standardima kao nomenklatura država koristi se Geonomenklatura EU, ISO 3166.

Podaci o izvozu iskazani su prema zemlji namjene / odredišta robe, a u uvozu prema zemlji porijekla robe. To znači da se kod izvoza registrira zemlja posljednjeg odredišta (destinacije) u kojoj se roba troši ili dalje potpuno prerađuje, a kod uvoza ona zemlja u kojoj je roba proizvodnjom ili doradom dovedena u stanje u kom se uvozi.

Obrada podataka o vanjskotrgovinskoj razmjeni Federacije BiH radi se prema Klasifikaciji djelatnosti, SMTK, BEC i Geonomenklaturi EU (ISO 3166).

Način transporta na granici

U BiH se koristi zvanična lista transportnih šifara koja je u skladu sa transportnim šiframa EU prema Regulativi Evropskoga povjerenstva (EC) br, 1917/2000 od 07.09.2000., član 10, paragrafi 1 do 4.

Transportne šifre se odnose na način transporta na granici, odnosno na aktivno sredstvo transporta kojim:

- robe napuštaju statističku teritoriju BiH u slučaju izvoza,
- ulaze na statističku teritoriju BiH u slučaju uvoza.

Konverzija valute

Podaci o izvozu i uvozu izraženi su vrijednosno u konvertibilnim markama, EUR-ima i US \$. Vrijednosti izražene u drugim valutama preračunavaju se u konvertibilne marke, EUR-e i US \$ primjenom tekućih dnevnih kurseva/tečajeva koji vrijede na dan carinjenja, a utvrđuje ih Centralna banka BiH. Sve su vrijednosti obračunate na osnovi pariteta franko BiH granica: FOB cijene za izvoz i CIF cijene za uvoz.

Indeksi jediničnih vrijednosti izvoza i uvoza

Iz procedure izračunavanja indeksa izvoznih i uvoznih cijena (jediničnih vrijednosti) isključuju se sljedeći zapisi:

- proizvodi koji se ne pojavljuju u nekom od posmatranih perioda
- proizvodi koji nemaju podatak bilo za vrijednost (statistička vrijednost) bilo za količinu (neto masa)
- elementarni indeksi koji imaju manju vrijednost od 0,5 mediane, odnosno veću od 2 mediane, pri čemu se mediana računa za niz svih CN koje su vezane za isti odsjek SMTK (2 cifre)
- električna energija budući da tu nema podatka o neto masi

Indeksi se računaju u dva koraka, posebno za izvoz i posebno za uvoz. Prvo se računaju elementarni indeksi za svaku pojedinu CN prema sljedećoj formuli:

$$I_{Q,y}^{CN} = \frac{UV_{Q,y}^{CN}}{UV_{y-1}^{CN}}$$

gdje su:

- CN – proizvod prema CN klasifikaciji
- UV – jedinična vrijednost izračunata dijeljenjem vrijednosti sa količinom u Kg (neto masa)
- Q – kvartal
- y – godina

Potom se na bazi elementarnih indeksa izračunavaju grupni indeksi prema Paasche formuli:

$$P_{Q,y} = \frac{\sum v_{Q,y}^{CN}}{\sum \frac{1}{I_{Q,y}^{CN}} \times v_{Q,y}^{CN}}$$

gdje su:

- CN – proizvod prema CN klasifikaciji
- v – vrijednost (statistička vrijednost)
- I – elementarni indeks
- Q – kvartal
- y – godina

Indeksi su izračunati u odnosu na prethodnu godinu (kao lančani indeksi), a na baznu godinu se preračunavaju množenjem sa prosječnim godišnjim indeksima svih godina unazad sve do bazne godine. Kao bazna godina uzima se 2015.

¹⁾ UN, International Merchandise Trade Statistics: Concepts and Definitions 2010, United Nations Statistical Papers, Series M, No. 52, Rev 3, New York, 2010.

²⁾ Statistics on the Trading of Goods: User guide, EC, Eurostat, November 2002.

³⁾ World Customs Organization (WCO)

⁴⁾ Standard International Trade Classification (SITC), Rev. 4

⁵⁾ Statistical Classification of Economic Activities in the European Community (NACE), Rev. 2

NOTES ON METHODOLOGY

Sources and methods of data collection

According to concepts, definitions and recommendations of UN¹⁾, the following can be used as data sources in foreign trade statistics: customs declarations, surveys on enterprises, administrative registers, registers of monetary market and Tax Authority registers.

The main source of data for the statistics on exports and imports is Single Administrative Document (SAD). The BiH Indirect Taxation Agency is responsible for collection and control of the validity of SAD, and it also determines the form, the content, the way of filling in, and the way of submitting of SAD.

Federal Office of Statistics receives from the BiH Agency for statistics original customs database, originated and reviewed from the Indirect Taxation Agency and performs further data processing and dissemination.

Coverage

There are two concepts in observing international trade flows, closely connected to the matters of economical and statistical territory and customs procedures. Having in mind that the collection of data is based on customs procedures, in the most of the countries statistical territory coincide with the customs territory.

Two trade systems are in use in the international trade statistics: General Trade System and Special Trade System. The main difference is in covering stocks in customs warehouses and commercial free zones.

Following the recommendations of the Eurostat²⁾ the Special Trade System is used in Federation of Bosnia and Herzegovina. According to that, regular exports and imports, inward processing, outward processing and the goods flow in free industrial zones are included in the Foreign Trade Statistics.

On the other side, the goods imported in, or exported from, the customs warehouses, the free commercial zones and the other premises under custom supervision are not included in the Foreign Trade Statistics. These goods will be included in imports only in case if they are sold in the domestic free market.

Foreign trade statistics does not include goods in transit and exports & imports of goods temporarily admitted or dispatched without any alterations in value.

According to Special Trade System, exports & imports data include:

- Regular exports;
- Exports for outward processing;
- Exports after inward processing;
- Regular imports;
- Imports after outward processing;
- Imports for inward processing.

Nomenclatures and classifications

· Harmonized System - HS

Foreign trade data have been collected according to Harmonized Commodity Description and Coding System-HS developed by World Custom Organization WCO³⁾. HS code has six digits. First two are mark for Chapter number, the third and the fourth digit are mark for the numerical order in which the heading appears within that Chapter, and the last two digits refer to more detailed description of the goods. HS is revised every five years.

· Combined Nomenclatures - CN

Since 1991 the EU countries have developed Combined Nomenclature – CN on the base of HS by adding the seventh and the eighth digit referring to the specific needs of EU. CN is revised every year.

· BiH Customs tariff

By The Law of Customs tariff, Articles 1 and 2 (Official Gazette of BiH, No. 58/12) BiH accepted HS. Customs tariff of BiH has ten digits.

The first six digits are in line with HS and the seventh and the eighth digit are in line with the CN. The ninth and tenth digits are developed to meet the specific needs of BiH. The Customs tariff based on HS and adjusted to CN is basic nomenclature integrated into structure of foreign statistics database and linked to: Standard International Trade Classification – SITC, Rev. 4,4) BiH Classification of Activity, which is in line with Classification of economic activities in EU – NACE, Rev. 25) and Classification by broad economic categories - BEC Rev. 4. The BiH Customs Tariff is revised every year to follow CN updates.

· Geonomenclature EU

Geonomenclature EU, ISO (alpha code) 3166 has been used in Foreign Trade Statistics of Federation of BiH in accordance to internationally accepted standards for nomenclatures of the states.

Exports & imports data are also reported according to the country of destination in case of exports, and the country of origin in case of imports. Thus, the country registered in case of exports is the country of last known destination, the one in which goods are consumed or further processed, and in case of imports, it is the one where goods, through production or processing, achieved the condition they are in at the time of imports.

Exports&imports data of Federation of Bosnia and Herzegovina is disseminated by Classification of Activity, SITC, BEC and Geonomenclature EU (ISO 3166).

Mode of transport at the external frontier

The official list of one/two digit transport codes is used in BiH, which is in line with EU transport codes according to Commission Regulation (EC) No 1917/2000 of 07 September 2000, Article 10, Paragraphs 1 to 4.

The transport codes refer to the mode of transport determined by the active means of transport with which:

- on export, the goods are presumed to leave the statistical territory of BiH,
- on import, the goods are presumed to have entered the statistical territory of BiH.

Valuation

The value of exports and imports are expressed in convertible marks, EUR and US \$. The value expressed in other currency is converted into convertible marks, EUR and US \$ by current daily exchange rate list valid on the day of custom clearance. Exchange rate list is established by Central bank of Bosnia and Herzegovina. All values are calculated according to free BiH border parity, i.e. exports based on FOB and imports based on CIF.

Exports and imports unit value indices

The following records are excluded from the calculation of the unit value indices:

- the items which are not appeared in the some of the observation periods
- the items with missing statistical value or net mass
- the elementary indices which are outside from the interval of acceptance (0.5 median; 2 median), where the median is calculated for the groups of CN altogether in line with the same SITC division
- the electricity (because there is no net mass data)

The indices are calculated in two steps. The elementary indices are calculated for every single CN code as follows:

$$I_{Q,y}^{CN} = \frac{UV_{Q,y}^{CN}}{UV_{y-1}^{CN}}$$

where:

- CN – single product according to CN
- UV – unit value calculated by dividing statistical value with net mass
- Q – quarter
- y – year

Then, in the second step, the unit value indices are calculated according to Paasche formula as follows:

$$P_{Q,y} = \frac{\sum v_{Q,y}^{CN}}{\sum \frac{1}{I_{Q,y}^{CN}} \times v_{Q,y}^{CN}}$$

where:

- CN – single product according to CN
- v – value (statistical value)
- I – elementary index
- Q – quarter
- y – year

The indices are calculated in relation to the previous year and are chained to base year by multiplying with annual average indices for every year backwards to base year. The base year is 2015.

¹⁾ UN, International Merchandise Trade Statistics: Concepts and Definitions 2010, United nations Statistical Papers, Series M,

²⁾ Statistics on the Trading of Goods: User guide, EC, Eurostat, November 2002.

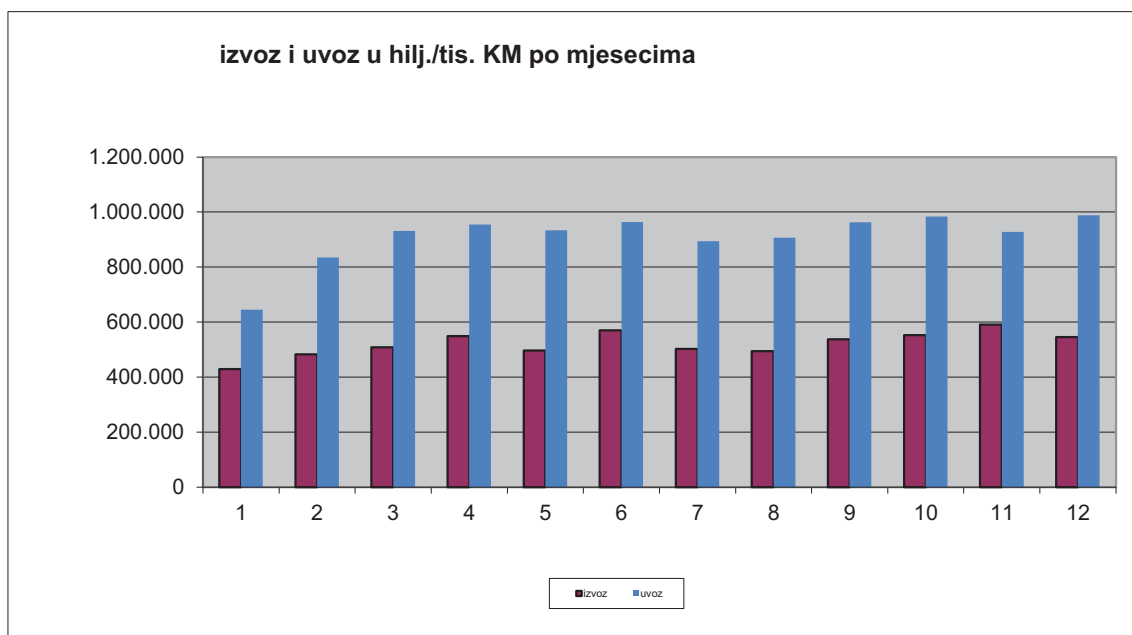
³⁾ World Customs Organization (WCO)

⁴⁾ Standard International Trade Classification (SITC), Rev. 4

⁵⁾ Statistical Classification of Economic Activities in the European Community (NACE), Rev. 2

1.1. VANJSKOTRGOVINSKI BILANS / VANJSKOTRGOVINSKA BILANCA ZA 2016. PO MJESECIMA U HILJ./TIS. KM
BALANCE OF FOREIGN TRADE IN 2016 BY MONTHS IN THOUSANDS KM

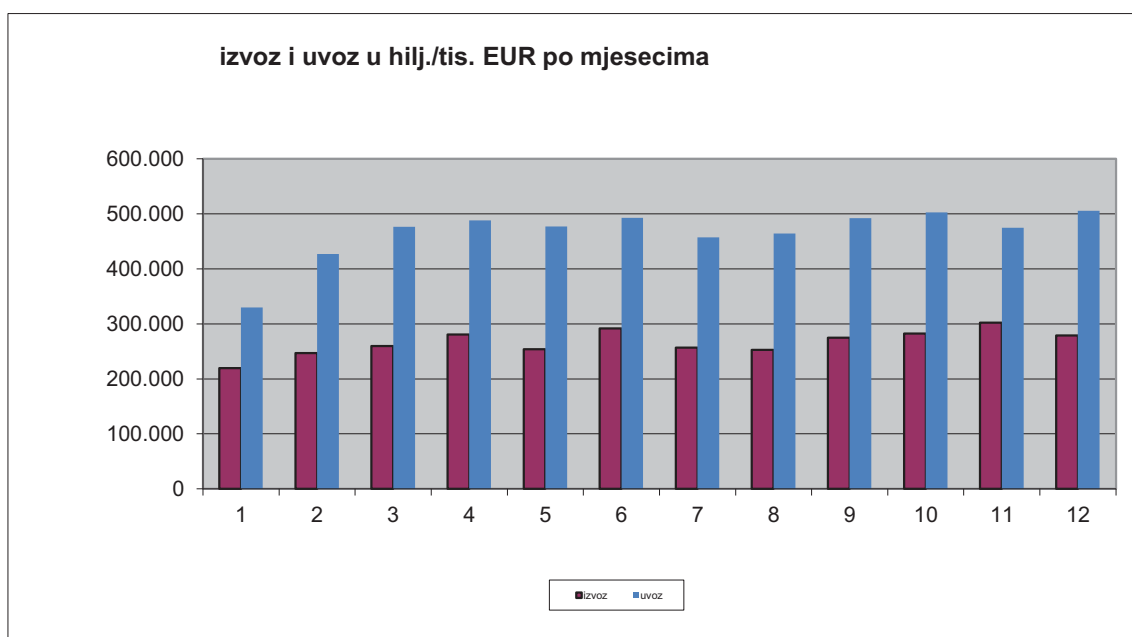
	Izvoz Exports			Uvoz Imports			Trgovinski bilans u hilj./tis. KM Balance of Trade in thousands of KM	Pokrivenost uvoza izvozom u procentima The Cover of imports by exports in percent
	hilj./tis. KM in 000 KM	lančani indeksi Chain indices	struktura u % Structure in %	hilj./tis. KM in 000 KM	lančani indeksi Chain indices	struktura u % Structure in %		
Ukupno Total	6.259.782	-	100,0	10.925.903	-	100,0	-4.666.121	57,3
Po mjesecima By months								
I	429.587	-	6,9	644.727	-	5,9	-215.140	66,6
II	483.369	112,5	7,7	834.402	129,4	7,6	-351.033	57,9
III	507.888	105,1	8,1	931.479	111,6	8,5	-423.591	54,5
IV	549.391	108,2	8,8	954.806	102,5	8,7	-405.416	57,5
V	496.925	90,5	7,9	933.250	97,7	8,5	-436.325	53,2
VI	569.982	114,7	9,1	963.405	103,2	8,8	-393.424	59,2
VII	502.500	88,2	8,0	894.548	92,9	8,2	-392.048	56,2
VIII	494.129	98,3	7,9	907.262	101,4	8,3	-413.133	54,5
IX	537.676	108,8	8,6	962.376	106,1	8,8	-424.700	55,9
X	552.487	102,8	8,8	983.195	102,2	9,0	-430.709	56,2
XI	590.720	106,9	9,4	928.303	94,4	8,5	-337.583	63,6
XII	545.129	92,3	8,7	988.149	106,4	9,0	-443.020	55,2



Izvor: Baza podataka Uprave za indirektno/neizravno oporezivanje BiH.
 Source: Indirect Taxation Authority of BiH database.

1.2. VANJSKOTRGOVINSKI BILANS / VANJSKOTRGOVINSKA BILANCA ZA 2016. PO MJESECIMA U HILJ./TIS. EUR
BALANCE OF FOREIGN TRADE IN 2016 BY MONTHS IN THOUSANDS EUR

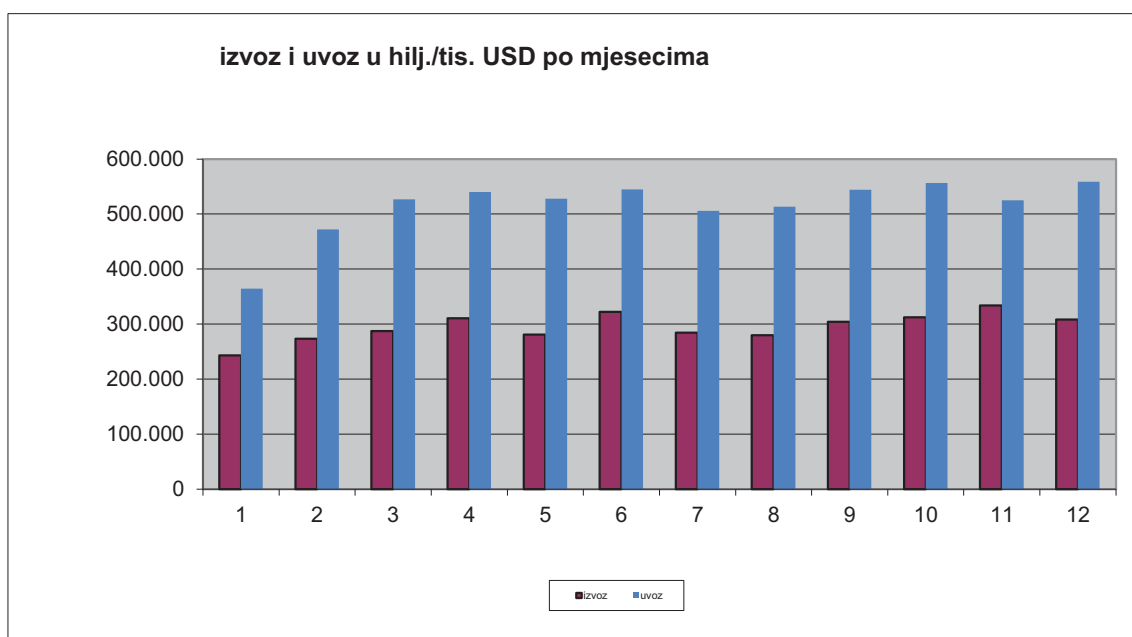
	Izvoz Exports			Uvoz Imports			Trgovinski bilans u hilj./tis. EUR Balance of Trade in 000 EUR	Pokrivenost uvoza izvozom u procentima The Cover of imports by exports in percent
	hilj./tis. EUR in 000 EUR	lančani indeksi Chain indices	struktura u % Structure in %	hilj./tis. EUR in 000 EUR	lančani indeksi Chain indices	struktura u % Structure in %		
Ukupno Total	3.200.576	-	100,0	5.586.325	-	100,0	-2.385.750	57,3
Po mjesecima By months								
I	219.645	-	6,9	329.644	-	5,9	-109.999	66,6
II	247.142	112,5	7,7	426.623	129,4	7,6	-179.480	57,9
III	259.679	105,1	8,1	476.258	111,6	8,5	-216.579	54,5
IV	280.899	108,2	8,8	488.185	102,5	8,7	-207.286	57,5
V	254.074	90,5	7,9	477.163	97,7	8,5	-223.089	53,2
VI	291.427	114,7	9,1	492.581	103,2	8,8	-201.154	59,2
VII	256.924	88,2	8,0	457.375	92,9	8,2	-200.451	56,2
VIII	252.644	98,3	7,9	463.876	101,4	8,3	-211.232	54,5
IX	274.909	108,8	8,6	492.055	106,1	8,8	-217.146	55,9
X	282.482	102,8	8,8	502.700	102,2	9,0	-220.218	56,2
XI	302.030	106,9	9,4	474.634	94,4	8,5	-172.603	63,6
XII	278.720	92,3	8,7	505.232	106,4	9,0	-226.512	55,2



Izvor: Baza podataka Uprave za indirektno/neizravno oporezivanje BiH.
 Source: Indirect Taxation Authority of BiH database.

1.3. VANJSKOTRGOVINSKI BILANS / VANJSKOTRGOVINSKA BILANCA ZA 2016. PO MJESECIMA U HILJ./TIS. USD
BALANCE OF FOREIGN TRADE IN 2016 BY MONTHS IN THOUSANDS USD

	Izvoz Exports			Uvoz Imports			Trgovinski bilans u hilj./tis. USD Balance of Trade in 000 USD	Pokrivenost uvoza izvozom u procentima The Cover of imports by exports in percent
	hilj./tis. USD in 000 USD	lančani indeksi Chain indices	struktura u % Structure in %	hilj./tis. USD in 000 USD	lančani indeksi Chain indices	struktura u % Structure in %		
Ukupno Total	3.541.001	-	100,0	6.180.508	-	100,0	-2.639.507	57,3
Po mjesecima By months								
I	243.007	-	6,9	364.706	-	5,9	-121.699	66,6
II	273.429	112,5	7,7	472.000	129,4	7,6	-198.571	57,9
III	287.299	105,1	8,1	526.914	111,6	8,5	-239.615	54,5
IV	310.776	108,2	8,8	540.110	102,5	8,7	-229.333	57,5
V	281.098	90,5	7,9	527.916	97,7	8,5	-246.818	53,2
VI	322.424	114,7	9,1	544.974	103,2	8,8	-222.550	59,2
VII	284.251	88,2	8,0	506.023	92,9	8,2	-221.772	56,2
VIII	279.517	98,3	7,9	513.216	101,4	8,3	-233.699	54,5
IX	304.150	108,8	8,6	544.392	106,1	8,8	-240.242	55,9
X	312.528	102,8	8,8	556.169	102,2	9,0	-243.641	56,2
XI	334.156	106,9	9,4	525.117	94,4	8,5	-190.962	63,6
XII	308.366	92,3	8,7	558.971	106,4	9,0	-250.605	55,2



Izvor: Baza podataka Uprave za indirektno/neizravno oporezivanje BiH.
 Source: Indirect Taxation Authority of BiH database.

2.1. IZVOZ PO PODRUČJIMA I OBLASTIMA KLASIFIKACIJE DJELATNOSTI KD BiH 2010
EXPORTS ACCORDING TO SECTIONS AND DIVISIONS OF NACE Rev. 2

u 000 KM
in 000 KM

	2016	<u>2016</u> 2015	
UKUPNO	6.259.782	101,8	TOTAL
A POLJOPRIVREDA, ŠUMARSTVO I RIBARSTVO	85.097	111,7	AGRICULTURE, FORESTRY AND FISHING
01 Biljna i stočarska proizvodnja, lov i vezane uslužne djelatnosti	46.175	110,0	Crop and animal production, hunting and related service activities
02 Šumarstvo i sječa drva	35.850	115,8	Forestry and logging
03 Ribarstvo	3.072	94,2	Fishing and aquaculture
B VAĐENJE RUDA I KAMENA	42.313	102,6	MINING AND QUARRYING
05 Vađenje uglja i lignita	22.616	92,1	Mining of coal and lignite
06 Vađenje sirove nafte i prirodnog plina	-	-	Extraction of crude petroleum and gas
07 Vađenje metalnih ruda	2.103	206,0	Mining of metal ores
08 Ostalo rudarstvo i vađenje	17.594	112,2	Other mining and quarrying
09 Pomoćne usluž. djelatnosti u rudarstvu	-	-	Mining support service activities
C PRERAĐIVAČKA INDUSTRIJA	5.714.354	101,7	MANUFACTURING
10 Proizvodnja prehrambenih proizvoda	370.139	96,7	Manufacture of food products
11 Proizvodnja pića	29.749	107,1	Manufacture of beverages
12 Proizvodnja duhanskih proizvoda	8.980	90,9	Manufacture of tobacco products
13 Proizvodnja tekstila	56.464	119,1	Manufacture of textiles
14 Proizvodnja odjeće	336.868	104,6	Manufacture of wearing apparel
15 Proizvodnja kože i srodnih proizvoda	346.974	99,5	Manufact. of leather and related products
16 Prerada drveta, proizv. roba od drveta, pluta, slame i pletiva (osim namještaja)	288.179	103,2	Manufacture of wood and products of wood, cork, straw (except furniture)
17 Proizvodnja papira i proizvoda od papira	122.747	84,2	Manufact. of paper and paper products
18 Štampa i umnožavanje snimljenih zapisa	18	42,9	Printing and reproduction of recorded media
19 Proizvodnja koksa i rafiniranih naftnih proizvoda	161.355	105,5	Manufacture of coke and refined petroleum products
20 Proizvodnja hemijskih proizvoda	384.884	101,8	Manufacture of chemicals

2.1. IZVOZ PO PODRUČJIMA I OBLASTIMA KLASIFIKACIJE DJELATNOSTI KD BiH 2010 (nastavak)
EXPORTS ACCORDING TO SECTIONS AND DIVISIONS OF NACE Rev. 2 (continued)

u 000 KM
in 000 KM

	2016	<u>2016</u> <u>2015</u>	
21 Proizvodnja farmaceutskih proizvoda	98.613	113,5	<i>Manufacture of pharmaceutical products</i>
22 Proizvodnja gume i plastike	216.622	113,0	<i>Manufacture of rubber and plastic</i>
23 Proizvodnja ostalih nemetalnih minerala	68.540	106,0	<i>Manufacture of other non-metallic minerals</i>
24 Proizvodnja metala	709.757	83,9	<i>Manufacture of basic metals</i>
25 Proizvodnja metalnih proizvoda, osim strojeva i opreme	652.984	117,7	<i>Manufacture of metal products, except machinery and equipment</i>
26 Proizvodnja računara, elektroničkih i optičkih proizvoda	19.399	78,2	<i>Manufacture of computers, electronic and optical products</i>
27 Proizvodnja električne opreme	262.187	105,8	<i>Manufacture of electrical equipment</i>
28 Proizvodnja strojeva i uređaja, d.n.	463.377	102,6	<i>Manufacture of machinery and equipment, n.e.c.</i>
29 Proizvodnja motornih vozila i prikolica	306.488	96,7	<i>Manufacture of motor vehicles and trailers</i>
30 Proizvodnja ostalih prevoznih sredstava	7.140	90,4	<i>Manufacture of other transport vehicles</i>
31 Proizvodnja namještaja	750.558	107,8	<i>Manufacture of furniture</i>
32 Ostala prerađivačka industrija	52.332	151,2	<i>Other manufacturing</i>
33 Popravak i instalacija mašina i opreme	-	-	<i>Repair and installing of machinery or equipment</i>
D PROIZV. I SNABDIJ. ELEKTR. ENERGIJOM, GASOM/PLINOM, PAROM I KLIMATIZACIJA	246.981	110,4	<i>ELECTRICITY, GAS, STEAM AND AIR CONDITIONING SUPPLY</i>
OSTALO	171.035	90,8	<i>OTHER</i>
Nerazvrstano po kategorijama	2	50,0	<i>Unclassified according to category</i>

Izvor: Baza podataka Uprave za indirektno/neizravno oporezivanje BiH.
 Source: *Indirect Taxation Authority of BiH database.*

2.2. IZVOZ PO PODRUČJIMA I OBLASTIMA KLASIFIKACIJE DJELATNOSTI KD BiH 2010
EXPORTS ACCORDING TO SECTIONS AND DIVISIONS OF NACE Rev. 2

u 000 EUR
in 000 EUR

	2016	<u>2016</u> 2015	
UKUPNO	3.200.576	101,8	TOTAL
A POLJOPRIVREDA, ŠUMARSTVO I RIBARSTVO	43.509	111,7	AGRICULTURE, FORESTRY AND FISHING
01 Biljna i stočarska proizvodnja, lov i vezane uslužne djelatnosti	23.609	110,0	Crop and animal production, hunting and related service activities
02 Šumarstvo i sječa drva	18.330	115,8	Forestry and logging
03 Ribarstvo	1.571	94,2	Fishing and aquaculture
B VAĐENJE RUDA I KAMENA	21.634	102,6	MINING AND QUARRYING
05 Vađenje uglja i lignita	11.563	92,1	Mining of coal and lignite
06 Vađenje sirove nafte i prirodnog plina	-	-	Extraction of crude petroleum and gas
07 Vađenje metalnih ruda	1.075	206,0	Mining of metal ores
08 Ostalo rudarstvo i vađenje	8.996	112,2	Other mining and quarrying
09 Pomoćne usluž. djelatnosti u rudarstvu	-	-	Mining support service activities
C PRERAĐIVAČKA INDUSTRIJA	2.921.703	101,7	MANUFACTURING
10 Proizvodnja prehrambenih proizvoda	189.249	96,7	Manufacture of food products
11 Proizvodnja pića	15.210	107,1	Manufacture of beverages
12 Proizvodnja duhanskih proizvoda	4.591	90,9	Manufacture of tobacco products
13 Proizvodnja tekstila	28.870	119,1	Manufacture of textiles
14 Proizvodnja odjeće	172.238	104,6	Manufacture of wearing apparel
15 Proizvodnja kože i srodnih proizvoda	177.405	99,5	Manufact. of leather and related products
16 Prerada drveta, proizv. roba od drveta, pluta, slame i pletiva (osim namještaja)	147.344	103,2	Manufacture of wood and products of wood, cork, straw (except furniture)
17 Proizvodnja papira i proizvoda od papira	62.760	84,2	Manufact. of paper and paper products
18 Štampa i umnožavanje snimljenih zapisa	9	42,9	Printing and reproduction of recorded media
19 Proizvodnja koksa i rafiniranih naftnih proizvoda	82.500	105,5	Manufacture of coke and refined petroleum products
20 Proizvodnja hemijskih proizvoda	196.788	101,8	Manufacture of chemicals

2.2. IZVOZ PO PODRUČJIMA I OBLASTIMA KLASIFIKACIJE DJELATNOSTI KD BiH 2010 (nastavak)
EXPORTS ACCORDING TO SECTIONS AND DIVISIONS OF NACE Rev. 2 (continued)

u 000 EUR
in 000 EUR

	2016	<u>2016</u> 2015	
21 Proizvodnja farmaceutskih proizvoda	50.420	113,5	<i>Manufacture of pharmaceutical products</i>
22 Proizvodnja gume i plastike	110.757	113,0	<i>Manufacture of rubber and plastic</i>
23 Proizvodnja ostalih nemetalnih minerala	35.044	106,0	<i>Manufacture of other non-metallic minerals</i>
24 Proizvodnja metala	362.893	83,9	<i>Manufacture of basic metals</i>
25 Proizvodnja metalnih proizvoda, osim strojeva i opreme	333.865	117,7	<i>Manufacture of metal products, except machinery and equipment</i>
26 Proizvodnja računara, elektroničkih i optičkih proizvoda	9.919	78,2	<i>Manufacture of computers, electronic and optical products</i>
27 Proizvodnja električne opreme	134.054	105,8	<i>Manufacture of electrical equipment</i>
28 Proizvodnja strojeva i uređaja, d.n.	236.921	102,6	<i>Manufacture of machinery and equipment, n.e.c.</i>
29 Proizvodnja motornih vozila i prikolica	156.705	96,7	<i>Manufacture of motor vehicles and trailers</i>
30 Proizvodnja ostalih prevoznih sredstava	3.651	90,4	<i>Manufacture of other transport vehicles</i>
31 Proizvodnja namještaja	383.754	107,8	<i>Manufacture of furniture</i>
32 Ostala prerađivačka industrija	26.757	151,2	<i>Other manufacturing</i>
33 Popravak i instalacija mašina i opreme	-	-	<i>Repair and installing of machinery or equipment</i>
D PROIZV. I SNABDIJ. ELEKTR. ENERGIJOM, GASOM/PLINOM, PAROM I KLIMATIZACIJA	126.279	110,4	<i>ELECTRICITY, GAS, STEAM AND AIR CONDITIONING SUPPLY</i>
OSTALO	87.449	90,8	<i>OTHER</i>
Nerazvrstano po kategorijama	1	50,0	<i>Unclassified according to category</i>

Izvor: Baza podataka Uprave za indirektno/neizravno oporezivanje BiH.
 Source: *Indirect Taxation Authority of BiH database.*

3.1. UVOZ PO PODRUČJIMA I OBLASTIMA KLASIFIKACIJE DJELATNOSTI KD BiH 2010
IMPORTS ACCORDING TO SECTIONS AND DIVISIONS OF NACE Rev. 2

u 000 KM
in 000 KM

	2016	<u>2016</u> 2015	
UKUPNO	10.925.903	102,3	TOTAL
A POLJOPRIVREDA, ŠUMARSTVO I RIBARSTVO	398.037	90,4	AGRICULTURE, FORESTRY AND FISHING
01 Biljna i stočarska proizvodnja, lov i vezane uslužne djelatnosti	385.801	89,6	Crop and animal production, hunting and related service activities
02 Šumarstvo i sječa drva	10.232	123,4	Forestry and logging
03 Ribarstvo	2.004	156,1	Fishing and aquaculture
B VAĐENJE RUDA I KAMENA	336.699	75,1	MINING AND QUARRYING
05 Vađenje uglja i lignita	248.593	82,6	Mining of coal and lignite
06 Vađenje sirove nafte i prirodnog plina	64.978	56,3	Extraction of crude petroleum and gas
07 Vađenje metalnih ruda	830	10,2	Mining of metal ores
08 Ostalo rudarstvo i vađenje	22.298	93,7	Other mining and quarrying
09 Pomoćne usluž. djelatnosti u rudarstvu	-	-	Mining support service activities
C PRERAĐIVAČKA INDUSTRIJA	10.057.743	104,2	MANUFACTURING
10 Proizvodnja prehrambenih proizvoda	1.111.827	101,6	Manufacture of food products
11 Proizvodnja pića	277.166	108,9	Manufacture of beverages
12 Proizvodnja duhanskih proizvoda	63.732	107,5	Manufacture of tobacco products
13 Proizvodnja tekstila	523.893	105,2	Manufacture of textiles
14 Proizvodnja odjeće	285.724	120,9	Manufacture of wearing apparel
15 Proizvodnja kože i srodnih proizvoda	424.445	100,9	Manufact. of leather and related products
16 Prerada drveta, proizv. roba od drveta, pluta, slame i pletiva (osim namještaja)	148.020	118,4	Manufacture of wood and products of wood, cork, straw (except furniture)
17 Proizvodnja papira i proizvoda od papira	256.072	107,5	Manufact. of paper and paper products
18 Štampa i umnožavanje snimljenih zapisa	1.203	94,5	Printing and reproduction of recorded media
19 Proizvodnja koksa i rafiniranih naftnih proizvoda	828.444	95,3	Manufacture of coke and refined petroleum products
20 Proizvodnja hemijskih proizvoda	859.203	99,0	Manufacture of chemicals

3.1. UVOZ PO PODRUČJIMA I OBLASTIMA KLASIFIKACIJE DJELATNOSTI KD BiH 2010 (nastavak)
IMPORTS ACCORDING TO SECTIONS AND DIVISIONS OF NACE Rev. 2 (continued)

u 000 KM
in 000 KM

	2016	<u>2016</u> 2015	
21 Proizvodnja farmaceutskih proizvoda	343.450	101,3	<i>Manufacture of pharmaceutical products</i>
22 Proizvodnja gume i plastike	578.726	107,5	<i>Manufacture of rubber and plastic</i>
23 Proizvodnja ostalih nemetalnih minerala	302.587	106,1	<i>Manufacture of other non-metallic minerals</i>
24 Proizvodnja metala	782.105	97,4	<i>Manufacture of basic metals</i>
25 Proizvodnja metalnih proizvoda, osim strojeva i opreme	497.303	103,1	<i>Manufacture of metal products, except machinery and equipment</i>
26 Proizvodnja računara, elektroničkih i optičkih proizvoda	477.906	104,1	<i>Manufacture of computers, electronic and optical products</i>
27 Proizvodnja električne opreme	476.186	114,1	<i>Manufacture of electrical equipment</i>
28 Proizvodnja strojeva i uređaja, d.n.	783.376	103,4	<i>Manufacture of machinery and equipment, n.e.c.</i>
29 Proizvodnja motornih vozila i prikolica	708.060	115,1	<i>Manufacture of motor vehicles and trailers</i>
30 Proizvodnja ostalih prevoznih sredstava	35.229	130,6	<i>Manufacture of other transport vehicles</i>
31 Proizvodnja namještaja	126.041	124,3	<i>Manufacture of furniture</i>
32 Ostala prerađivačka industrija	167.045	100,4	<i>Other manufacturing</i>
33 Popravak i instalacija mašina i opreme	-	-	<i>Repair and installing of machinery or equipment</i>
D PROIZV. I SNABDIJ. ELEKTR. ENERGIJOM, GASOM/PLINOM, PAROM I KLIMATIZACIJA	84.325	97,9	<i>ELECTRICITY, GAS, STEAM AND AIR CONDITIONING SUPPLY</i>
OSTALO	49.100	98,4	<i>OTHER</i>
Nerazvrstano po kategorijama	-	-25,0	<i>Unclassified according to category</i>

Izvor: Baza podataka Uprave za indirektno/neizravno oporezivanje BiH.
Source: *Indirect Taxation Authority of BiH database.*

3.2. UVOZ PO PODRUČJIMA I OBLASTIMA KLASIFIKACIJE DJELATNOSTI KD BiH 2010
IMPORTS ACCORDING TO SECTIONS AND DIVISIONS OF NACE Rev. 2

u 000 EUR
in 000 EUR

	2016	<u>2016</u> 2015	
UKUPNO	5.586.325	102,3	TOTAL
A POLJOPRIVREDA, ŠUMARSTVO I RIBARSTVO	203.513	90,4	AGRICULTURE, FORESTRY AND FISHING
01 Biljna i stočarska proizvodnja, lov i vezane uslužne djelatnosti	197.257	89,6	Crop and animal production, hunting and related service activities
02 Šumarstvo i sječa drva	5.232	123,4	Forestry and logging
03 Ribarstvo	1.025	156,1	Fishing and aquaculture
B VAĐENJE RUDA I KAMENA	172.151	75,1	MINING AND QUARRYING
05 Vađenje uglja i lignita	127.104	82,6	Mining of coal and lignite
06 Vađenje sirove nafte i prirodnog plina	33.223	56,3	Extraction of crude petroleum and gas
07 Vađenje metalnih ruda	424	10,2	Mining of metal ores
08 Ostalo rudarstvo i vađenje	11.401	93,7	Other mining and quarrying
09 Pomoćne usluž. djelatnosti u rudarstvu	-	-	Mining support service activities
C PRERAĐIVAČKA INDUSTRIJA	5.142.442	104,2	MANUFACTURING
10 Proizvodnja prehrambenih proizvoda	568.468	101,6	Manufacture of food products
11 Proizvodnja pića	141.713	108,9	Manufacture of beverages
12 Proizvodnja duhanskih proizvoda	32.586	107,5	Manufacture of tobacco products
13 Proizvodnja tekstila	267.862	105,2	Manufacture of textiles
14 Proizvodnja odjeće	146.088	120,9	Manufacture of wearing apparel
15 Proizvodnja kože i srodnih proizvoda	217.015	100,9	Manufact. of leather and related products
16 Prerada drveta, proizv. roba od drveta, pluta, slame i pletiva (osim namještaja)	75.681	118,4	Manufacture of wood and products of wood, cork, straw (except furniture)
17 Proizvodnja papira i proizvoda od papira	130.928	107,5	Manufact. of paper and paper products
18 Štampa i umnožavanje snimljenih zapisa	615	94,5	Printing and reproduction of recorded media
19 Proizvodnja koksa i rafiniranih naftnih proizvoda	423.577	95,3	Manufacture of coke and refined petroleum products
20 Proizvodnja hemijskih proizvoda	439.304	99,0	Manufacture of chemicals

3.2. UVOZ PO PODRUČJIMA I OBLASTIMA KLASIFIKACIJE DJELATNOSTI KD BiH 2010 (nastavak)
IMPORTS ACCORDING TO SECTIONS AND DIVISIONS OF NACE Rev. 2 (continued)

u 000 EUR
in 000 EUR

	2016	<u>2016</u> 2015	
21 Proizvodnja farmaceutskih proizvoda	175.603	101,3	<i>Manufacture of pharmaceutical products</i>
22 Proizvodnja gume i plastike	295.898	107,5	<i>Manufacture of rubber and plastic</i>
23 Proizvodnja ostalih nemetalnih minerala	154.710	106,1	<i>Manufacture of other non-metallic minerals</i>
24 Proizvodnja metala	399.884	97,4	<i>Manufacture of basic metals</i>
25 Proizvodnja metalnih proizvoda, osim strojeva i opreme	254.267	103,1	<i>Manufacture of metal products, except machinery and equipment</i>
26 Proizvodnja računara, elektroničkih i optičkih proizvoda	244.349	104,1	<i>Manufacture of computers, electronic and optical products</i>
27 Proizvodnja električne opreme	243.470	114,1	<i>Manufacture of electrical equipment</i>
28 Proizvodnja strojeva i uređaja, d.n.	400.534	103,4	<i>Manufacture of machinery and equipment, n.e.c.</i>
29 Proizvodnja motornih vozila i prikolica	362.025	115,1	<i>Manufacture of motor vehicles and trailers</i>
30 Proizvodnja ostalih prevoznih sredstava	18.012	130,6	<i>Manufacture of other transport vehicles</i>
31 Proizvodnja namještaja	64.444	124,3	<i>Manufacture of furniture</i>
32 Ostala prerađivačka industrija	85.409	100,4	<i>Other manufacturing</i>
33 Popravak i instalacija mašina i opreme	-	-	<i>Repair and installing of machinery or equipment</i>
D PROIZV. I SNABDIJ. ELEKTR. ENERGIJOM, GASOM/PLINOM, PAROM I KLIMATIZACIJA	43.115	97,9	<i>ELECTRICITY, GAS, STEAM AND AIR CONDITIONING SUPPLY</i>
OSTALO	25.104	98,4	<i>OTHER</i>
Nerazvrstano po kategorijama	-	-25,0	<i>Unclassified according to category</i>

Izvor: Baza podataka Uprave za indirektno/neizravno oporezivanje BiH.
Source: *Indirect Taxation Authority of BiH database.*

4.1. IZVOZ PO SEKTORIMA I ODSJECIMA SMTK - Rev 4
EXPORTS BY SECTIONS AND DIVISIONS OF THE SITC - Rev 4

u 000 KM
in 000 KM

	2016	<u>2016</u> 2015	
UKUPNO	6.259.782	101,8	TOTAL
0 HRANA I ŽIVE ŽIVOTINJE	333.837	97,8	FOOD AND LIVE ANIMALS
00 Žive životinje	446	31,2	Live animals
01 Meso i mesne prerađevine	108.185	75,1	Meat and meat preparations
02 Mlijeko, mliječne prerađevine i jaja	44.647	103,4	Dairy products and birds' eggs
03 Ribe, vodozemci i njihove prerađevine	5.590	110,6	Fish, crustaceans, molluscs and preparations thereof
04 Žitarice i proizvodi od žitarica	52.618	140,7	Cereals and cereal preparations
05 Voće i povrće	95.391	114,4	Vegetables and fruit
06 Šećer, šećerne prerađevine i med	577	109,1	Sugar, sugar preparations and honey
07 Kafa, čaj, kakao i začini	12.609	103,7	Coffee, tea, cocoa, spices and manufactures thereof
08 Hrana za životinje	2.195	138,4	Feeding stuff for animals
09 Ostali jestivi proizvodi	11.579	93,0	Miscellaneous edible products
1 PIĆA I DUHAN	40.269	104,1	BEVERAGES AND TOBACCO
11 Pića	29.735	107,1	Beverages
12 Duhani i proizvodi od duhana	10.534	96,5	Tobacco and tobacco products
2 SIROVE MATERIJNE NEJESTIVE OSIM GORIVA	447.714	96,9	INEDIBLE RAW MATERIALS EXCEPT FUEL
21 Sirove kože i sirovo krzno	62.560	99,3	Hides, skins and furskins, raw
22 Uljano sjemenje i plodovi	115	51,8	Oil seeds and oleaginous fruits
23 Sirovi i sintetički kaučuk	51	130,8	Crude rubber (including synthetic and reclaimed)
24 Drvo i pluta	238.245	101,5	Cork and wood
25 Celuloza i papirni otpaci	3.983	127,9	Pulp and waste paper
26 Sirova tekstilna vlakna i njihovi otpaci	557	73,8	Crude textile fibres and their wastes
27 Prirodna đubriva i minerali osim goriva	31.727	104,0	Crude fertilizers and minerals except fuels
28 Metalne rude i otpaci od metala	103.369	84,5	Metalliferous ores and metal scrap
29 Sirovine biljne i životinjske, ostale	7.107	93,4	Crude animal and vegetable materials, n.e.s.
3 MINERALNA GORIVA I MAZIVA	434.228	106,9	MINERAL FUELS AND LUBRICANTS
32 Ugalj, koks i briketi	148.380	111,2	Coal, coke and briquettes
33 Nafta i derivati od nafte	38.671	78,9	Petroleum, petroleum products
34 Prirodni i industrijski gas	196	466,7	Gas, natural and manufactured

4.1. IZVOZ PO SEKTORIMA I ODSJECIMA SMTK - Rev 4 (nastavak)
EXPORTS BY SECTIONS AND DIVISIONS OF THE SITC - Rev 4 (continued)

u 000 KM
in 000 KM

	2016	$\frac{2016}{2015}$	
35 Električna energija	246.981	110,4	<i>Electricity</i>
4 ŽIVOTINJSKA I BILJNA ULJA I MASTI	356	304,3	<i>ANIMAL AND VEGETABLE OILS AND FATS</i>
41 Životinjska ulja i masti	0	#DIV/0!	<i>Animal oils and fats</i>
42 Biljna ulja i masti, sirova i rafinirana	348	297,4	<i>Vegetable fats and oils, crude, refined or fractionated</i>
43 Prerađena biljna i životinj. ulja i masnoće	8	#DIV/0!	<i>Processed animal & vegetable oils & fats</i>
5 HEMIJSKI/KEMIJSKI PROIZVODI	524.658	104,7	<i>CHEMICAL PRODUCTS</i>
51 Organske hemikalije	16.780	90,6	<i>Organic chemicals</i>
52 Anorganske hemikalije	270.452	99,3	<i>Inorganic chemicals</i>
53 Boje i štavila	12.762	104,0	<i>Dyeing, tanning and colouring materials</i>
54 Medicinski i farmaceutski proizvodi	98.614	113,6	<i>Medical and pharmaceutical products</i>
55 Toaletni proizvodi i proizvodi za čišćenje	22.278	157,3	<i>Toilet, polishing, cleaning and perfume materials</i>
56 Vještačka đubriva	11.500	57,2	<i>Processed fertilizers</i>
57 Plastične mase u primarnim oblicima	9.203	115,9	<i>Plastics in primary forms</i>
58 Plastične mase u ostalim oblicima, osim primarnih	46.137	110,0	<i>Plastics in non-primary forms</i>
59 Ostale hemikalije	36.932	136,1	<i>Chemicals, n.e.s.</i>
6 INDUSTRIJSKI PROIZVODI RAZVRSTANI PREMA MATERIJALU	1.514.428	94,1	<i>MANUFACTURES CLASSIFIED BY MATERIAL</i>
61 Koža, krzno i proizvodi od kože i krzna	48.838	88,6	<i>Leather, leather manufactures and dressed furskins</i>
62 Guma i gumeni proizvodi	4.385	110,4	<i>Rubber manufactures, n.e.s.</i>
63 Proizvodi od drveta i pluta osim namještaja	93.793	106,3	<i>Cork and wood manufactures (excluding furniture)</i>
64 Papir, ljepenka i ostali slični proizvodi	122.563	84,2	<i>Paper, paperboard and articles thereof and of paper pulp</i>
65 Predivo, tkanine i tekstilni proizvodi	53.663	114,4	<i>Textile yarn, fabrics, made-up articles and related products</i>
66 Proizvodi od nemetalnih minerala	64.328	107,3	<i>Non-metallic mineral manufactures</i>
67 Željezo i čelik	343.049	87,4	<i>Iron and steel</i>
68 Obojeni metali	357.154	79,9	<i>Non-ferrous metals</i>
69 Metalni proizvodi	426.655	115,6	<i>Manufactures of metals</i>
7 MAŠINE/STROJEVI I TRANSPORTNI UREĐAJI	1.045.966	100,0	<i>MACHINERY AND TRANSPORT EQUIPMENT</i>
71 Pogonske mašine i oprema	147.379	95,4	<i>Power generating machinery and equipment</i>
72 Mašine specijalizirane za pojedine industrije	62.858	118,7	<i>Machinery specialized for particular industries</i>
73 Mašine za obradu metala	26.276	110,5	<i>Metal working machinery</i>
74 Ostale industrijske mašine	261.383	97,5	<i>General industrial machinery, machine parts and equipment</i>
75 Mašine za automatsku obradu podataka, i za kancelarije	11.243	107,2	<i>Office machines and automatic data processing machines</i>
76 Telekomunikacijski aparati i aparati za snimanje zvuka	5.330	44,6	<i>Telecommunications and sound recording apparatus</i>

4.1. IZVOZ PO SEKTORIMA I ODSJECIMA SMTK - Rev 4 (nastavak)
EXPORTS BY SECTIONS AND DIVISIONS OF THE SITC - Rev 4 (continued)

u 000 KM
in 000 KM

	2016	$\frac{2016}{2015}$	
77 Električne mašine, aparati i uređaji	247.266	103,8	<i>Electrical machinery, apparatus, appliances and parts</i>
78 Drumska vozila	282.607	99,1	<i>Road vehicles</i>
79 Ostala transportna vozila	1.624	119,9	<i>Other transport equipment</i>
8 RAZNI INDUSTRIJSKI PROIZVODI	1.918.151	110,0	<i>MISCELLANEOUS MANUFACTURED GOODS</i>
81 Montažne zgrade, sanitarni, rasvjetni i grijaći uređaji	88.162	126,4	<i>Fabricated buildings; sanitary, heating, lighting equipment</i>
82 Namještaj i njegovi dijelovi	755.359	108,0	<i>Furniture; bedding, mattresses and similar furnishings</i>
83 Torbe, tašne, neseseri i slični proizvodi	13.233	138,5	<i>Travel goods, handbags and similar containers</i>
84 Odjeća	338.627	104,6	<i>Articles of apparel and clothing accessories</i>
85 Obuća	286.147	100,4	<i>Footwear</i>
87 Naučni i kontrolni instrumenti	14.610	138,0	<i>Professional, scientific and controlling instruments</i>
88 Fotografski i optički proizvodi, satovi	349	49,6	<i>Photographic and optical equipment; watches and clocks</i>
89 Ostali industrijski proizvodi	421.664	122,5	<i>Miscellaneous manufactured articles, n.e.s.</i>
9 PROIZVODI, NERAZVRSTANI PO KATEGORIJAMA	175	68,4	<i>PRODUCTS, UNCLASSIFIED ACCORDING TO CATEGORY</i>

Izvor: Baza podataka Uprave za indirektno/neizravno oporezivanje BiH.
 Source: Indirect Taxation Authority of BiH database.

4.2 IZVOZ PO SEKTORIMA I ODSJECIMA SMTK - Rev 4
EXPORTS BY SECTIONS AND DIVISIONS OF THE SITC - Rev 4

u 000 EUR
in 000 EUR

	2016	<u>2016</u> 2015	
UKUPNO	3.200.576	101,8	TOTAL
0 HRANA I ŽIVE ŽIVOTINJE	170.688	97,8	FOOD AND LIVE ANIMALS
00 Žive životinje	228	31,2	Live animals
01 Meso i mesne prerađevine	55.314	75,1	Meat and meat preparations
02 Mlijeko, mliječne prerađevine i jaja	22.828	103,4	Dairy products and birds' eggs
03 Ribe, vodozemci i njihove prerađevine	2.858	110,6	Fish, crustaceans, molluscs and preparations thereof
04 Žitarice i proizvodi od žitarica	26.903	140,7	Cereals and cereal preparations
05 Voće i povrće	48.773	114,4	Vegetables and fruit
06 Šećer, šećerne prerađevine i med	295	109,1	Sugar, sugar preparations and honey
07 Kafa, čaj, kakao i začini	6.447	103,7	Coffee, tea, cocoa, spices and manufactures thereof
08 Hrana za životinje	1.122	138,4	Feeding stuff for animals
09 Ostali jestivi proizvodi	5.920	93,0	Miscellaneous edible products
1 PIĆA I DUHAN	20.589	104,1	BEVERAGES AND TOBACCO
11 Pića	15.203	107,1	Beverages
12 Duhani i proizvodi od duhana	5.386	96,5	Tobacco and tobacco products
2 SIROVE MATERIJNE NEJESTIVE OSIM GORIVA	228.913	96,9	INEDIBLE RAW MATERIALS EXCEPT FUEL
21 Sirove kože i sirovo krzno	31.986	99,3	Hides, skins and furskins, raw
22 Uljano sjemenje i plodovi	59	51,8	Oil seeds and oleaginous fruits
23 Sirovi i sintetički kaučuk	26	130,8	Crude rubber (including synthetic and reclaimed)
24 Drvo i pluta	121.813	101,5	Cork and wood
25 Celuloza i papirni otpaci	2.036	127,9	Pulp and waste paper
26 Sirova tekstilna vlakna i njihovi otpaci	285	73,8	Crude textile fibres and their wastes
27 Prirodna đubriva i minerali osim goriva	16.222	104,0	Crude fertilizers and minerals except fuels
28 Metalne rude i otpaci od metala	52.852	84,5	Metalliferous ores and metal scrap
29 Sirovine biljne i životinjske, ostale	3.634	93,4	Crude animal and vegetable materials, n.e.s.
3 MINERALNA GORIVA I MAZIVA	222.017	106,9	MINERAL FUELS AND LUBRICANTS
32 Ugalj, koks i briketi	75.865	111,2	Coal, coke and briquettes
33 Nafta i derivati od nafte	19.772	78,9	Petroleum, petroleum products
34 Prirodni i industrijski gas	100	466,7	Gas, natural and manufactured

4.2 IZVOZ PO SEKTORIMA I ODSJECIMA SMTK - Rev 4 (nastavak)
EXPORTS BY SECTIONS AND DIVISIONS OF THE SITC - Rev 4 (continued)

u 000 EUR
in 000 EUR

	2016	$\frac{2016}{2015}$	
35 Električna energija	126.279	110,4	<i>Electricity</i>
4 ŽIVOTINJSKA I BILJNA ULJA I MASTI	182	304,3	<i>ANIMAL AND VEGETABLE OILS AND FATS</i>
41 Životinjska ulja i masti	0	#DIV/0!	<i>Animal oils and fats</i>
42 Biljna ulja i masti, sirova i rafinirana	178	297,4	<i>Vegetable fats and oils, crude, refined or fractionated</i>
43 Prerađena biljna i životinj. ulja i masnoće	4	#DIV/0!	<i>Processed animal & vegetable oils & fats</i>
5 HEMIJSKI/KEMIJSKI PROIZVODI	268.253	104,7	<i>CHEMICAL PRODUCTS</i>
51 Organske hemikalije	8.579	90,6	<i>Organic chemicals</i>
52 Anorganske hemikalije	138.280	99,3	<i>Inorganic chemicals</i>
53 Boje i štavila	6.525	104,0	<i>Dyeing, tanning and colouring materials</i>
54 Medicinski i farmaceutski proizvodi	50.421	113,6	<i>Medical and pharmaceutical products</i>
55 Toaletni proizvodi i proizvodi za čišćenje	11.391	157,3	<i>Toilet, polishing, cleaning and perfume materials</i>
56 Vještačka đubriva	5.880	57,2	<i>Processed fertilizers</i>
57 Plastične mase u primarnim oblicima	4.705	115,9	<i>Plastics in primary forms</i>
58 Plastične mase u ostalim oblicima, osim primarnih	23.589	110,0	<i>Plastics in non-primary forms</i>
59 Ostale hemikalije	18.883	136,1	<i>Chemicals, n.e.s.</i>
6 INDUSTRIJSKI PROIZVODI RAZVRSTANI PREMA MATERIJALU	774.315	94,1	<i>MANUFACTURES CLASSIFIED BY MATERIAL</i>
61 Koža, krzno i proizvodi od kože i krzna	24.970	88,6	<i>Leather, leather manufactures and dressed furskins</i>
62 Guma i gumeni proizvodi	2.242	110,4	<i>Rubber manufactures, n.e.s.</i>
63 Proizvodi od drveta i pluta osim namještaja	47.956	106,3	<i>Cork and wood manufactures (excluding furniture)</i>
64 Papir, ljepenka i ostali slični proizvodi	62.665	84,2	<i>Paper, paperboard and articles thereof and of paper pulp</i>
65 Predivo, tkanine i tekstilni proizvodi	27.437	114,4	<i>Textile yarn, fabrics, made-up articles and related products</i>
66 Proizvodi od nemetalnih minerala	32.890	107,3	<i>Non-metallic mineral manufactures</i>
67 Željezo i čelik	175.398	87,4	<i>Iron and steel</i>
68 Obojeni metali	182.610	79,9	<i>Non-ferrous metals</i>
69 Metalni proizvodi	218.145	115,6	<i>Manufactures of metals</i>
7 MAŠINE/STROJEVI I TRANSPORTNI UREĐAJI	534.794	100,0	<i>MACHINERY AND TRANSPORT EQUIPMENT</i>
71 Pogonske mašine i oprema	75.354	95,4	<i>Power generating machinery and equip.</i>
72 Mašine specijalizirane za pojedine industrije	32.139	118,7	<i>Machinery specialized for particular industries</i>
73 Mašine za obradu metala	13.435	110,5	<i>Metal working machinery</i>
74 Ostale industrijske mašine	133.643	97,5	<i>General industrial machinery, machine parts and equipment</i>
75 Mašine za automatsku obradu podataka, i za kancelarije	5.748	107,2	<i>Office machines and automatic data processing machines</i>
76 Telekomunikacijski aparati i aparati za snimanje zvuka	2.725	44,6	<i>Telecommunications and sound recording apparatus</i>

4.2 IZVOZ PO SEKTORIMA I ODSJECIMA SMTK - Rev 4 (nastavak)
EXPORTS BY SECTIONS AND DIVISIONS OF THE SITC - Rev 4 (continued)

u 000 EUR
in 000 EUR

	2016	<u>2016</u> 2015	
77 Električne mašine, aparati i uređaji	126.425	103,8	<i>Electrical machinery, apparatus, appliances and parts</i>
78 Drumska vozila	144.495	99,1	<i>Road vehicles</i>
79 Ostala transportna vozila	830	119,9	<i>Other transport equipment</i>
8 RAZNI INDUSTRIJSKI PROIZVODI	980.735	110,0	<i>MISCELLANEOUS MANUFACTURED GOODS</i>
81 Montažne zgrade, sanitarni, rasvjetni i grijaći uređaji	45.077	126,4	<i>Fabricated buildings; sanitary, heating, lighting equipment</i>
82 Namještaj i njegovi dijelovi	386.209	108,0	<i>Furniture; bedding, mattresses and similar furnishings</i>
83 Torbe, tašne, neseseri i slični proizvodi	6.766	138,5	<i>Travel goods, handbags and similar containers</i>
84 Odjeća	173.137	104,6	<i>Articles of apparel and clothing accessories</i>
85 Obuća	146.305	100,4	<i>Footwear</i>
87 Naučni i kontrolni instrumenti	7.470	138,0	<i>Professional, scientific and controlling instruments</i>
88 Fotografski i optički proizvodi, satovi	178	49,6	<i>Photographic and optical equipment; watches and clocks</i>
89 Ostali industrijski proizvodi	215.593	122,5	<i>Miscellaneous manufactured articles, n.e.s.</i>
9 PROIZVODI, NERAZVRSTANI PO KATEGORIJAMA	89	68,4	<i>PRODUCTS, UNCLASSIFIED ACCORDING TO CATEGORY</i>

Izvor: Baza podataka Uprave za indirektno/neizravno oporezivanje BiH.
 Source: Indirect Taxation Authority of BiH database.

5.1. UVOZ PO SEKTORIMA I ODSJECIMA SMTK - Rev 4
IMPORTS BY SECTIONS AND DIVISIONS OF THE SITC - Rev 4

u 000 KM
in 000 KM

	2016	<u>2016</u> 2015	
UKUPNO	10.925.903	102,3	TOTAL
0 HRANA I ŽIVE ŽIVOTINJE	1.354.319	98,1	FOOD AND LIVE ANIMALS
00 Žive životinje	42.492	55,1	Live animals
01 Meso i mesne prerađevine	200.127	97,3	Meat and meat preparations
02 Mlijeko, mliječne prerađevine i jaja	140.543	103,4	Dairy products and birds' eggs
03 Ribe, vodozemci i njihove prerađevine	45.929	109,6	Fish, crustaceans, molluscs and preparations thereof
04 Žitarice i proizvodi od žitarica	211.279	97,1	Cereals and cereal preparations
05 Voće i povrće	220.226	102,2	Vegetables and fruit
06 Šećer, šećerne prerađevine i med	37.049	107,9	Sugar, sugar preparations and honey
07 Kafa, čaj, kakao i začini	194.655	104,8	Coffee, tea, cocoa, spices and manufactures thereof
08 Hrana za životinje	72.854	91,0	Feeding stuff for animals
09 Ostali jestivi proizvodi	189.165	101,1	Miscellaneous edible products
1 PIĆA I DUHAN	345.458	108,6	BEVERAGES AND TOBACCO
11 Pića	273.631	109,2	Beverages
12 Duhan i proizvodi od duhana	71.827	106,6	Tobacco and tobacco products
2 SIROVE MATERIJE NEJESTIVE OSIM GORIVA	247.870	102,9	INEDIBLE RAW MATERIALS EXCEPT FUEL
21 Sirove kože i sirovo krzno	44.328	98,0	Hides, skins and furskins, raw
22 Uljano sjemenje i plodovi	5.698	74,2	Oil seeds and oleaginous fruits
23 Sirovi i sintetički kaučuk	1.281	122,3	Crude rubber (including synthetic and reclaimed)
24 Drvo i pluta	40.344	144,5	Cork and wood
25 Celuloza i papirni otpaci	9.149	354,2	Pulp and waste paper
26 Sirova tekstilna vlakna i njihovi otpaci	8.205	101,5	Crude textile fibres and their wastes
27 Prirodna đubriva i minerali osim goriva	22.517	96,0	Crude fertilizers and minerals except fuels
28 Metalne rude i otpaci od metala	94.132	91,7	Metalliferous ores and metal scrap
29 Sirovine biljne i životinjske, ostale	22.216	100,2	Crude animal and vegetable materials, n.e.s.
3 MINERALNA GORIVA I MAZIVA	1.232.776	89,4	MINERAL FUELS AND LUBRICANTS
32 Ugalj, koks i briketi	258.170	84,8	Coal, coke and briquettes
33 Nafta i derivati od nafte	778.822	94,5	Petroleum, petroleum products
34 Prirodni i industrijski gas	111.459	68,2	Gas, natural and manufactured

5.1. UVOZ PO SEKTORIMA I ODSJECIMA SMTK - Rev 4 (nastavak)
IMPORTS BY SECTIONS AND DIVISIONS OF THE SITC - Rev 4 (continued)

u 000 KM
in 000 KM

	2016	$\frac{2016}{2015}$	
35 Električna energija	84.325	97,9	<i>Electricity</i>
4 ŽIVOTINJSKA I BILJNA ULJA I MASTI	65.405	105,9	<i>ANIMAL AND VEGETABLE OILS AND FATS</i>
41 Životinjska ulja i masti	2.168	103,5	<i>Animal oils and fats</i>
42 Biljna ulja i masti, sirova i rafinirana	59.134	108,1	<i>Vegetable fats and oils, crude, refined or fractionated</i>
43 Prerađena biljna i životinj. ulja i masnoće	4.103	83,1	<i>Processed animal & vegetable oils & fats</i>
5 HEMIJSKI/KEMIJSKI PROIZVODI	1.445.110	100,5	<i>CHEMICAL PRODUCTS</i>
51 Organske hemikalije	32.519	111,9	<i>Organic chemicals</i>
52 Anorganske hemikalije	43.271	76,7	<i>Inorganic chemicals</i>
53 Boje i štavila	106.724	101,6	<i>Dyeing, tanning and colouring materials</i>
54 Medicinski i farmaceutski proizvodi	346.444	101,3	<i>Medical and pharmaceutical products</i>
55 Toaletni proizvodi i proizvodi za čišćenje	275.841	101,0	<i>Toilet, polishing, cleaning and perfume materials</i>
56 Vještačka đubriva	27.378	114,2	<i>Processed fertilizers</i>
57 Plastične mase u primarnim oblicima	208.191	100,5	<i>Plastics in primary forms</i>
58 Plastične mase u ostalim oblicima, osim primarnih	263.097	105,0	<i>Plastics in non-primary forms</i>
59 Ostale hemikalije	141.645	93,8	<i>Chemicals, n.e.s.</i>
6 INDUSTRIJSKI PROIZVODI RAZVRSTANI PREMA MATERIJALU	2.724.785	103,5	<i>MANUFACTURES CLASSIFIED BY MATERIAL</i>
61 Koža, krzno i proizvodi od kože i krzna	271.626	99,9	<i>Leather, leather manufactures and dressed furskins</i>
62 Guma i gumeni proizvodi	128.082	111,2	<i>Rubber manufactures, n.e.s.</i>
63 Proizvodi od drveta i pluta osim namještaja	116.323	111,8	<i>Cork and wood manufactures (excluding furniture)</i>
64 Papir, ljepenka i ostali slični proizvodi	239.493	104,8	<i>Paper, paperboard and articles thereof and of paper pulp</i>
65 Predivo, tkanine i tekstilni proizvodi	542.632	105,2	<i>Textile yarn, fabrics, made-up articles and related products</i>
66 Proizvodi od nemetalnih minerala	281.015	105,8	<i>Non-metallic mineral manufactures</i>
67 Željezo i čelik	392.086	105,9	<i>Iron and steel</i>
68 Obojeni metali	286.777	89,3	<i>Non-ferrous metals</i>
69 Metalni proizvodi	466.751	106,2	<i>Manufactures of metals</i>
7 MAŠINE/STROJEVI I TRANSPORTNI UREĐAJI	2.350.225	107,3	<i>MACHINERY AND TRANSPORT EQUIPMENT</i>
71 Pogonske mašine i oprema	69.653	84,5	<i>Power generating machinery and equip.</i>
72 Mašine specijalizirane za pojedine industrije	238.746	103,1	<i>Machinery specialized for particular industries</i>
73 Mašine za obradu metala	67.464	117,6	<i>Metal working machinery</i>
74 Ostale industrijske mašine	446.639	106,4	<i>General industrial machinery, machine parts and equipment</i>
75 Mašine za automatsku obradu podataka, i za kancelarije	123.658	93,2	<i>Office machines and automatic data processing machines</i>
76 Telekomunikacijski aparati i aparati za snimanje zvuka	254.625	105,4	<i>Telecommunications and sound recording apparatus</i>

5.1. UVOZ PO SEKTORIMA I ODSJECIMA SMTK - Rev 4 (nastavak)
IMPORTS BY SECTIONS AND DIVISIONS OF THE SITC - Rev 4 (continued)

u 000 KM
in 000 KM

	2016	<u>2016</u> 2015	
77 Električne mašine, aparati i uređaji	415.838	109,1	<i>Electrical machinery, apparatus, appliances and parts</i>
78 Drumska vozila	708.847	113,3	<i>Road vehicles</i>
79 Ostala transportna vozila	24.755	145,9	<i>Other transport equipment</i>
8 RAZNI INDUSTRIJSKI PROIZVODI	1.159.946	111,3	<i>MISCELLANEOUS MANUFACTURED GOODS</i>
81 Montažne zgrade, sanitarni, rasvjetni i grijači uređaji	71.617	117,2	<i>Fabricated buildings; sanitary, heating, lighting equipment</i>
82 Namještaj i njegovi dijelovi	134.778	121,5	<i>Furniture; bedding, mattresses and similar furnishings</i>
83 Torbe, tašne, neseseri i slični proizvodi	21.881	108,6	<i>Travel goods, handbags and similar containers</i>
84 Odjeća	289.545	121,2	<i>Articles of apparel and clothing accessories</i>
85 Obuća	169.499	102,2	<i>Footwear</i>
87 Naučni i kontrolni instrumenti	121.307	110,7	<i>Professional, scientific and controlling instruments</i>
88 Fotografski i optički proizvodi, satovi	21.508	106,7	<i>Photographic and optical equipment; watches and clocks</i>
89 Ostali industrijski proizvodi	329.811	104,6	<i>Miscellaneous manufactured articles, n.e.s.</i>
9 PROIZVODI, NERAZVRSTANI PO KATEGORIJAMA	9	150,0	<i>PRODUCTS, UNCLASSIFIED ACCORDING TO CATEGORY</i>

Izvor: Baza podataka Uprave za indirektno/neizravno oporezivanje BiH.
 Source: *Indirect Taxation Authority of BiH database.*

5.2. UVOZ PO SEKTORIMA I ODSJECIMA SMTK - Rev 4
IMPORTS BY SECTIONS AND DIVISIONS OF THE SITC - Rev 4

u 000 EUR
in 000 EUR

	2016	<u>2016</u> 2015	
UKUPNO	5.586.325	102,3	TOTAL
0 HRANA I ŽIVE ŽIVOTINJE	692.452	98,1	FOOD AND LIVE ANIMALS
00 Žive životinje	21.726	55,1	Live animals
01 Meso i mesne prerađevine	102.323	97,3	Meat and meat preparations
02 Mlijeko, mliječne prerađevine i jaja	71.858	103,4	Dairy products and birds' eggs
03 Ribe, vodozemci i njihove prerađevine	23.483	109,6	Fish, crustaceans, molluscs and preparations thereof
04 Žitarice i proizvodi od žitarica	108.025	97,1	Cereals and cereal preparations
05 Voće i povrće	112.600	102,2	Vegetables and fruit
06 Šećer, šećerne prerađevine i med	18.943	107,9	Sugar, sugar preparations and honey
07 Kafa, čaj, kakao i začini	99.526	104,8	Coffee, tea, cocoa, spices and manufactures thereof
08 Hrana za životinje	37.250	91,0	Feeding stuff for animals
09 Ostali jestivi proizvodi	96.719	101,1	Miscellaneous edible products
1 PIĆA I DUHAN	176.630	108,6	BEVERAGES AND TOBACCO
11 Pića	139.905	109,2	Beverages
12 Duhani i proizvodi od duhana	36.725	106,6	Tobacco and tobacco products
2 SIROVE MATERIJNE NEJESTIVE OSIM GORIVA	126.734	102,9	INEDIBLE RAW MATERIALS EXCEPT FUEL
21 Sirove kože i sirovo krzno	22.665	98,0	Hides, skins and furskins, raw
22 Uljano sjemenje i plodovi	2.913	74,2	Oil seeds and oleaginous fruits
23 Sirovi i sintetički kaučuk	655	122,3	Crude rubber (including synthetic and reclaimed)
24 Drvo i pluta	20.628	144,5	Cork and wood
25 Celuloza i papirni otpaci	4.678	354,2	Pulp and waste paper
26 Sirova tekstilna vlakna i njihovi otpaci	4.195	101,5	Crude textile fibres and their wastes
27 Prirodna đubriva i minerali osim goriva	11.513	96,0	Crude fertilizers and minerals except fuels
28 Metalne rude i otpaci od metala	48.129	91,7	Metalliferous ores and metal scrap
29 Sirovine biljne i životinjske, ostale	11.359	100,2	Crude animal and vegetable materials, n.e.s.
3 MINERALNA GORIVA I MAZIVA	630.308	89,4	MINERAL FUELS AND LUBRICANTS
32 Ugalj, koks i briketi	132.000	84,8	Coal, coke and briquettes
33 Nafta i derivati od nafte	398.205	94,5	Petroleum, petroleum products
34 Prirodni i industrijski gas	56.988	68,2	Gas, natural and manufactured

5.2. UVOZ PO SEKTORIMA I ODSJECIMA SMTK - Rev 4 (nastavak)
IMPORTS BY SECTIONS AND DIVISIONS OF THE SITC - Rev 4 (continued)

u 000 EUR
in 000 EUR

	2016	<u>2016</u> 2015	
35 Električna energija	43.115	97,9	<i>Electricity</i>
4 ŽIVOTINJSKA I BILJNA ULJA I MASTI	33.441	105,9	<i>ANIMAL AND VEGETABLE OILS AND FATS</i>
41 Životinjska ulja i masti	1.108	103,5	<i>Animal oils and fats</i>
42 Biljna ulja i masti, sirova i rafinirana	30.235	108,1	<i>Vegetable fats and oils, crude, refined or fractionated</i>
43 Prerađena biljna i životinj. ulja i masnoće	2.098	83,1	<i>Processed animal & vegetable oils & fats</i>
5 HEMIJSKI/KEMIJSKI PROIZVODI	738.873	100,5	<i>CHEMICAL PRODUCTS</i>
51 Organske hemikalije	16.627	111,9	<i>Organic chemicals</i>
52 Anorganske hemikalije	22.124	76,7	<i>Inorganic chemicals</i>
53 Boje i štavila	54.567	101,6	<i>Dyeing, tanning and colouring materials</i>
54 Medicinski i farmaceutski proizvodi	177.134	101,3	<i>Medical and pharmaceutical products</i>
55 Toaletni proizvodi i proizvodi za čišćenje	141.035	101,0	<i>Toilet, polishing, cleaning and perfume materials</i>
56 Vještačka đubriva	13.998	114,2	<i>Processed fertilizers</i>
57 Plastične mase u primarnim oblicima	106.446	100,5	<i>Plastics in primary forms</i>
58 Plastične mase u ostalim oblicima, osim primarnih	134.519	105,0	<i>Plastics in non-primary forms</i>
59 Ostale hemikalije	72.422	93,8	<i>Chemicals, n.e.s.</i>
6 INDUSTRIJSKI PROIZVODI RAZVRSTANI PREMA MATERIJALU	1.393.160	103,5	<i>MANUFACTURES CLASSIFIED BY MATERIAL</i>
61 Koža, krzno i proizvodi od kože i krzna	138.880	99,9	<i>Leather, leather manufactures and dressed furskins</i>
62 Guma i gumeni proizvodi	65.487	111,2	<i>Rubber manufactures, n.e.s.</i>
63 Proizvodi od drveta i pluta osim namještaja	59.475	111,8	<i>Cork and wood manufactures (excluding furniture)</i>
64 Papir, ljepenka i ostali slični proizvodi	122.451	104,8	<i>Paper, paperboard and articles thereof and of paper pulp</i>
65 Predivo, tkanine i tekstilni proizvodi	277.443	105,2	<i>Textile yarn, fabrics, made-up articles and related products</i>
66 Proizvodi od nemetalnih minerala	143.681	105,8	<i>Non-metallic mineral manufactures</i>
67 Željezo i čelik	200.470	105,9	<i>Iron and steel</i>
68 Obojeni metali	146.627	89,3	<i>Non-ferrous metals</i>
69 Metalni proizvodi	238.646	106,2	<i>Manufactures of metals</i>
7 MAŠINE/STROJEVI I TRANSPORTNI UREĐAJI	1.201.651	107,3	<i>MACHINERY AND TRANSPORT EQUIPMENT</i>
71 Pogonske mašine i oprema	35.613	84,5	<i>Power generating machinery and equip.</i>
72 Mašine specijalizirane za pojedine industrije	122.069	103,1	<i>Machinery specialized for particular industries</i>
73 Mašine za obradu metala	34.494	117,6	<i>Metal working machinery</i>
74 Ostale industrijske mašine	228.363	106,4	<i>General industrial machinery, machine parts and equipment</i>
75 Mašine za automatsku obradu podataka, i za kancelarije	63.225	93,2	<i>Office machines and automatic data processing machines</i>
76 Telekomunikacijski aparati i aparati za snimanje zvuka	130.188	105,4	<i>Telecommunications and sound recording apparatus</i>

5.2. UVOZ PO SEKTORIMA I ODSJECIMA SMTK - Rev 4 (nastavak)
IMPORTS BY SECTIONS AND DIVISIONS OF THE SITC - Rev 4 (continued)

u 000 EUR
in 000 EUR

	2016	<u>2016</u> 2015	
77 Električne mašine, aparati i uređaji	212.615	109,1	<i>Electrical machinery, apparatus, appliances and parts</i>
78 Drumska vozila	362.428	113,3	<i>Road vehicles</i>
79 Ostala transportna vozila	12.657	145,9	<i>Other transport equipment</i>
8 RAZNI INDUSTRIJSKI PROIZVODI	593.071	111,3	<i>MISCELLANEOUS MANUFACTURED GOODS</i>
81 Montažne zgrade, sanitarni, rasvjetni i grijaći uređaji	36.617	117,2	<i>Fabricated buildings; sanitary, heating, lighting equipment</i>
82 Namještaj i njegovi dijelovi	68.911	121,5	<i>Furniture; bedding, mattresses and similar furnishings</i>
83 Torbe, tašne, neseseri i slični proizvodi	11.188	108,6	<i>Travel goods, handbags and similar containers</i>
84 Odjeća	148.042	121,2	<i>Articles of apparel and clothing accessories</i>
85 Obuća	86.663	102,2	<i>Footwear</i>
87 Naučni i kontrolni instrumenti	62.023	110,7	<i>Professional, scientific and controlling instruments</i>
88 Fotografski i optički proizvodi, satovi	10.997	106,7	<i>Photographic and optical equipment; watches and clocks</i>
89 Ostali industrijski proizvodi	168.630	104,6	<i>Miscellaneous manufactured articles, n.e.s.</i>
9 PROIZVODI, NERAZVRSTANI PO KATEGORIJAMA	5	150,0	<i>PRODUCTS, UNCLASSIFIED ACCORDING TO CATEGORY</i>

Izvor: Baza podataka Uprave za indirektno/neizravno oporezivanje BiH.
 Source: Indirect Taxation Authority of BiH database.

6.1. IZVOZ PREMA MEĐUNARODNOJ KLASIFIKACIJI EKONOMSKE NAMJENE PROIZVODA (BEC) Rev. 4
EXPORTS ACCORDING TO CLASSIFICATION BY ECONOMIC CATEGORIES (BEC) Rev. 4

u 000 KM
in 000 KM

	2016	<u>2016</u> 2015	
UKUPNO	6.259.782	101,8	TOTAL
01 HRANA I PIĆE	361.325	98,4	FOOD AND BEVERAGES
02 INDUSTRIJSKI MATERIJALI	2.985.539	97,2	INDUSTRIAL SUPPLIES
03 GORIVA I MAZIVA	441.369	111,7	FUELS AND LUBRICANTS
04 KAPITALNI PROIZVODI (OSIM PREVOZNIH SREDSTAVA) DIJELOVI I PRIBOR	527.064	100,2	CAPITAL GOODS (EXC. TRANSPORT EQUIPMENT), PARTS AND ACCESSORIES
05 PRIJEVOZNA SREDSTVA, NJIHOVI DIJELOVI I PRIBOR	437.985	98,5	TRANSPORT EQUIPMENT, PARTS AND ACCESSORIES THEREOF
06 PROIZVODI ZA ŠIROKU POTROŠNJU	1.336.608	110,4	CONSUMER GOODS
07 PROIZVODI, DRUGDJE NESPOMENUTI	169.892	126,8	GOODS N.E.C.

6.2. UVOZ PREMA MEĐUNARODNOJ KLASIFIKACIJI EKONOMSKE NAMJENE PROIZVODA (BEC) Rev. 4
IMPORTS ACCORDING TO CLASSIFICATION BY ECONOMIC CATEGORIES (BEC) Rev. 4

u 000 KM
in 000 KM

	2016	<u>2016</u> 2015	
UKUPNO	10.925.903	102,3	TOTAL
01 HRANA I PIĆE	1.601.987	100,3	FOOD AND BEVERAGES
02 INDUSTRIJSKI MATERIJALI	3.768.177	102,2	INDUSTRIAL SUPPLIES
03 GORIVA I MAZIVA	1.201.228	89,2	FUELS AND LUBRICANTS
04 KAPITALNI PROIZVODI (OSIM PREVOZNIH SREDSTAVA) DIJELOVI I PRIBOR	1.554.528	105,8	CAPITAL GOODS (EXC. TRANSPORT EQUIPMENT), PARTS AND ACCESSORIES
05 PRIJEVOZNA SREDSTVA, NJIHOVI DIJELOVI I PRIBOR	858.052	113,0	TRANSPORT EQUIPMENT, PARTS AND ACCESSORIES THEREOF
06 PROIZVODI ZA ŠIROKU POTROŠNJU	1.935.163	106,4	CONSUMER GOODS
07 PROIZVODI, DRUGDJE NESPOMENUTI	6.768	174,7	GOODS N.E.C.

Izvor: Baza podataka Uprave za indirektno/neizravno oporezivanje BiH.
Source: Indirect Taxation Authority of BiH database.

6.3. IZVOZ PREMA MEĐUNARODNOJ KLASIFIKACIJI EKONOMSKE NAMJENE PROIZVODA (BEC) Rev. 4
EXPORTS ACCORDING TO CLASSIFICATION BY ECONOMIC CATEGORIES (BEC) Rev. 4

u 000 EUR
in 000 EUR

	2016	<u>2016</u> 2015	
UKUPNO	3.200.576	101,8	TOTAL
01 HRANA I PIĆE	184.743	98,4	FOOD AND BEVERAGES
02 INDUSTRIJSKI MATERIJALI	1.526.482	97,2	INDUSTRIAL SUPPLIES
03 GORIVA I MAZIVA	225.668	111,7	FUELS AND LUBRICANTS
04 KAPITALNI PROIZVODI (OSIM PREVOZNIH SREDSTAVA) DIJELOVI I PRIBOR	269.484	100,2	CAPITAL GOODS (EXC. TRANSPORT EQUIPMENT), PARTS AND ACCESSORIES
05 PRIJEVOZNA SREDSTVA, NJIHOVI DIJELOVI I PRIBOR	223.938	98,5	TRANSPORT EQUIPMENT, PARTS AND ACCESSORIES THEREOF
06 PROIZVODI ZA ŠIROKU POTROŠNJU	683.397	110,4	CONSUMER GOODS
07 PROIZVODI, DRUGDJE NESPOMENUTI	86.864	126,8	GOODS N.E.C.

6.4. UVOZ PREMA MEĐUNARODNOJ KLASIFIKACIJI EKONOMSKE NAMJENE PROIZVODA (BEC) Rev. 4
IMPORTS ACCORDING TO CLASSIFICATION BY ECONOMIC CATEGORIES (BEC) Rev. 4

u 000 EUR
in 000 EUR

	2016	<u>2016</u> 2015	
UKUPNO	5.586.325	102,3	TOTAL
01 HRANA I PIĆE	819.083	100,3	FOOD AND BEVERAGES
02 INDUSTRIJSKI MATERIJALI	1.926.638	102,2	INDUSTRIAL SUPPLIES
03 GORIVA I MAZIVA	614.178	89,2	FUELS AND LUBRICANTS
04 KAPITALNI PROIZVODI (OSIM PREVOZNIH SREDSTAVA) DIJELOVI I PRIBOR	794.818	105,8	CAPITAL GOODS (EXC. TRANSPORT EQUIPMENT), PARTS AND ACCESSORIES
05 PRIJEVOZNA SREDSTVA, NJIHOVI DIJELOVI I PRIBOR	438.715	113,0	TRANSPORT EQUIPMENT, PARTS AND ACCESSORIES THEREOF
06 PROIZVODI ZA ŠIROKU POTROŠNJU	989.433	106,4	CONSUMER GOODS
07 PROIZVODI, DRUGDJE NESPOMENUTI	3.460	174,7	GOODS N.E.C.

Izvor: Baza podataka Uprave za indirektno/neizravno oporezivanje BiH.
Source: Indirect Taxation Authority of BiH database.

7. IZVOZ I UVOZ PO STATISTIČKIM PROCEDURAMA
EXPORTS AND IMPORTS ACCORDING TO STATISTICAL PROCEDURES

	2016					
	u 000 KM <i>in 000 KM</i>	%	u 000 EUR <i>in 000 EUR</i>	%	u 000 USD <i>in 000 USD</i>	%
UKUPAN IZVOZ <i>TOTAL EXPORTS</i>	6.259.782	100,0	3.200.576	100,0	3.541.001	100,0
Redovan izvoz <i>Normal exports</i>	4.397.059	70,2	2.248.181	70,2	2.487.306	70,2
Izvoz nakon unutrašnje obrade <i>Exports after inward processing</i>	1.856.164	29,7	949.041	29,7	1.049.985	29,7
Izvoz na vanjsku obradu <i>Exports for outward processing</i>	6.559	0,1	3.354	0,1	3.710	0,1
UKUPAN UVOZ <i>TOTAL IMPORTS</i>	10.925.903	100,0	5.586.325	100,0	6.180.508	100,0
Redovan uvoz <i>Normal imports</i>	9.731.742	89,1	4.975.761	89,1	5.505.002	89,1
Uvoz na unutrašnju obradu <i>Imports for inward processing</i>	1.183.461	10,8	605.094	10,8	669.454	10,8
Uvoz nakon vanjske obrade <i>Imports after outward processing</i>	10.700	0,1	5.471	0,1	6.053	0,1

8. IZVOZ I UVOZ PO NAČINU TRANSPORTA
EXPORTS AND IMPORTS BY MODE OF TRANSPORT

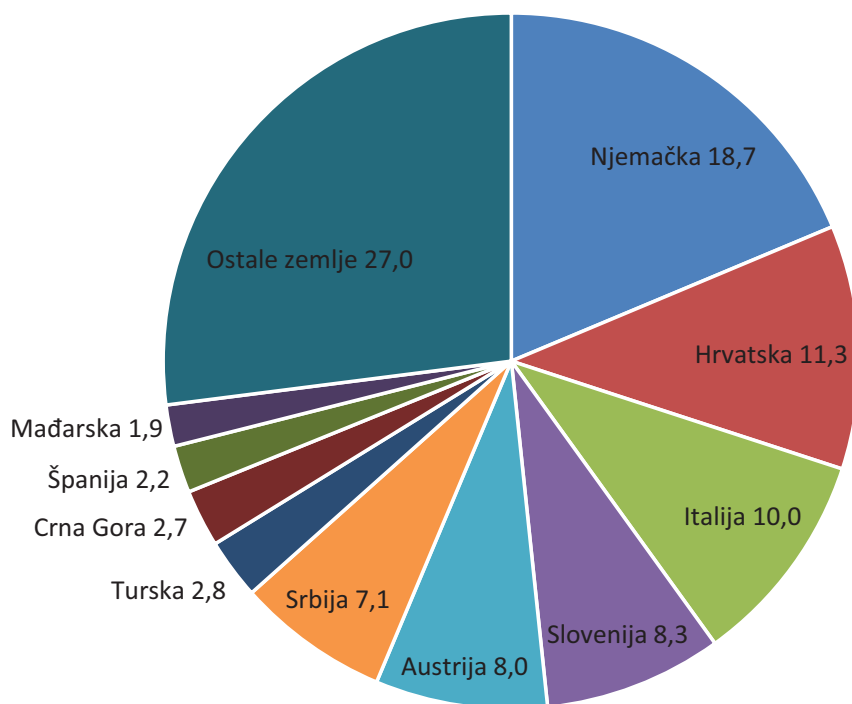
	2016					
	u 000 KM <i>in 000 KM</i>	%	u 000 EUR <i>in 000 EUR</i>	%	u 000 USD <i>in 000 USD</i>	%
UKUPAN IZVOZ/ <i>TOTAL EXPORTS</i>	6.259.782	100,0	3.200.576	100,0	3.541.001	100,0
Pomorski prevoz/ <i>Transport by sea</i>	0	0,0	0	0,0	0	0,0
Željeznički prevoz/ <i>Transport by rail</i>	390.973	6,2	199.901	6,2	221.164	6,2
Cestovni prevoz/ <i>Transport by road</i>	5.544.544	88,6	2.834.880	88,6	3.136.409	88,6
Zračni prevoz/ <i>Transport by air</i>	39.108	0,6	19.996	0,6	22.122	0,6
Poštanske pošiljke/ <i>Consignments by post offices</i>	108	0,0	55	0,0	61	0,0
Fiksne transportne instalacije/ <i>Fixed transport installations</i>	246.615	3,9	126.092	3,9	139.504	3,9
Prevoz unutrašnjim rijekama/ <i>Transport by inland waterway</i>	20.337	0,3	10.398	0,3	11.504	0,3
Vlastiti pogon/ <i>Own propulsion</i>	26	0,0	13	0,0	15	0,0
Nepoznat prevoz/ <i>Unknown mode of transport</i>	18.071	0,3	9.240	0,3	10.222	0,3
UKUPAN UVOZ/ <i>TOTAL IMPORTS</i>	10.925.903	100,0	5.586.325	100,0	6.180.509	100,0
Pomorski prevoz/ <i>Transport by sea</i>	108	0,0	55	0,0	61	0,0
Željeznički prevoz/ <i>Transport by rail</i>	533.385	4,9	272.715	4,9	301.722	4,9
Cestovni prevoz/ <i>Transport by road</i>	10.057.597	92,1	5.142.368	92,1	5.689.330	92,1
Zračni prevoz/ <i>Transport by air</i>	150.130	1,4	76.760	1,4	84.925	1,4
Poštanske pošiljke/ <i>Consignments by post offices</i>	4.312	0,0	2.205	0,0	2.439	0,0
Fiksne transportne instalacije/ <i>Fixed transport installations</i>	149.303	1,4	76.337	1,4	84.457	1,4
Prevoz unutrašnjim rijekama/ <i>Transport by inland waterway</i>	6.337	0,1	3.240	0,1	3.585	0,1
Vlastiti pogon/ <i>Own propulsion</i>	1.259	0,0	644	0,0	712	0,0
Nepoznat prevoz/ <i>Unknown mode of transport</i>	23.472	0,2	12.001	0,2	13.278	0,2

Izvor: Baza podataka Uprave za indirektno/neizravno oporezivanje BiH.
Source: Indirect Taxation Authority of BiH database.

9. ZEMLJE U KOJE SE NAJVIŠE IZVOZILO - TOP 10
TOP 10 COUNTRIES IN EXPORTS

	2016				
	u hilj./tis. KM <i>in thous. KM</i>	u hilj./tis. EUR <i>in thous. EUR</i>	u hilj./tis. USD <i>in thous. USD</i>	Struktura u % <i>Structure in %</i>	
UKUPAN IZVOZ	6.259.782	3.200.576	3.541.001	100,0	TOTAL EXPORTS
Njemačka	1.169.934	598.178	661.802	18,7	Germany
Hrvatska	708.986	362.499	401.056	11,3	Croatia
Italija	628.359	321.275	355.447	10,0	Italy
Slovenija	518.431	265.070	293.263	8,3	Slovenia
Austrija	500.232	255.765	282.969	8,0	Austria
Srbija	443.040	226.523	250.617	7,1	Serbia
Turska	175.269	89.614	99.145	2,8	Turkey
Crna Gora	166.882	85.325	94.401	2,7	Montenegro
Španija	137.130	70.113	77.571	2,2	Spain
Mađarska	120.479	61.600	68.152	1,9	Hungary
Ostale zemlje	1.691.040	864.615	956.579	27,0	Other countries

Top 10 zemalja u izvozu po procentima učešća

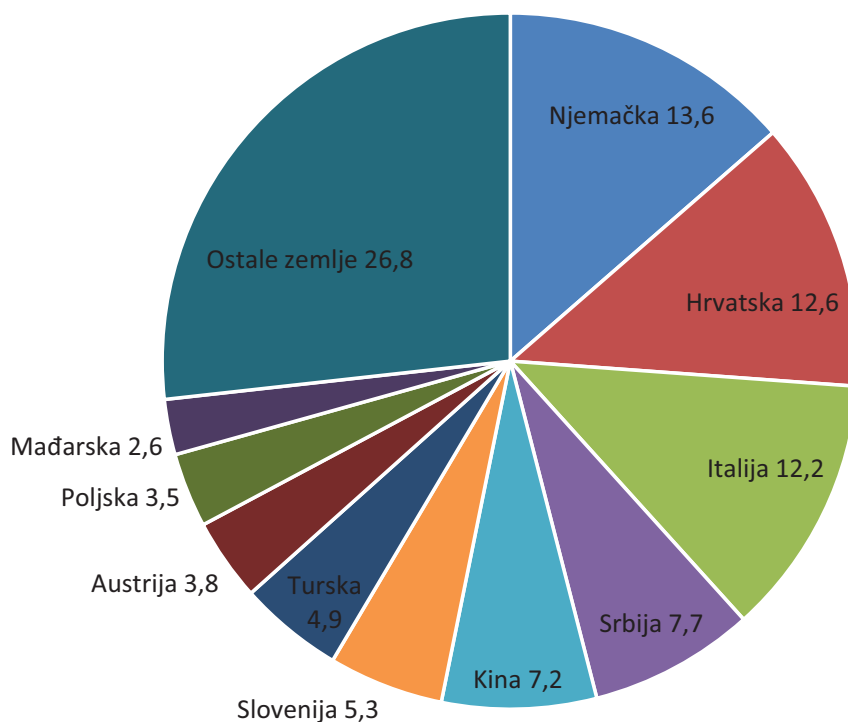


Izvor: Baza podataka Uprave za indirektno/neizravno oporezivanje BiH.
 Source: Indirect Taxation Authority of BiH database.

10. ZEMLJE IZ KOJIH SE NAJVIŠE UVOZILO - TOP 10
TOP 10 COUNTRIES IN IMPORTS

	2016				
	u hilj./tis. KM <i>in thous. KM</i>	u hilj./tis. EUR <i>in thous. EUR</i>	u hilj./tis. USD <i>in thous. USD</i>	Struktura u % <i>Structure in %</i>	
UKUPAN UVOZ	10.925.903	5.586.325	6.180.509	100,0	TOTAL IMPORTS
Njemačka	1.486.107	759.834	840.653	13,6	Germany
Hrvatska	1.371.599	701.287	775.879	12,6	Croatia
Italija	1.327.731	678.858	751.064	12,2	Italy
Srbija	840.796	429.892	475.617	7,7	Serbia
Kina	784.268	400.990	443.641	7,2	China
Slovenija	584.024	298.607	330.368	5,3	Slovenia
Turska	530.762	271.374	300.239	4,9	Turkey
Austrija	417.823	213.630	236.352	3,8	Austria
Poljska	377.957	193.246	213.801	3,5	Poland
Mađarska	281.234	143.793	159.087	2,6	Hungary
Ostale zemlje	2.923.602	1.494.814	1.653.808	26,8	Other countries

Top 10 zemalja u izvozu po procentima učešća



Izvor: Baza podataka Uprave za indirektno/neizravno oporezivanje BiH.
 Source: Indirect Taxation Authority of BiH database.

11.1. TOP 10 ZEMALJA U IZVOZU I UVOZU PREMA SEKTORIMA SMTK, 2016

TOP 10 COUNTRIES ACCORDING TO SITC SECTIONS, 2016

	Hrana i žive životinje <i>Food and live animals</i>	Pića i duhan <i>Beverages and tobacco</i>	Sirove materije nejestive osim goriva <i>Crude materials inedible except fuels</i>	Mineralna goriva, maziva i srodni proizvodi <i>Mineral fuels lubricants and related materials</i>	Zivotinjska i biljna ulja, masti i voskovi <i>Animal and vegetable oils, fats and waxes</i>	Hemijski /kemijski proizvodi <i>Chemicals</i>	Proizvodi razvrstani prema materijalu <i>Manufactured goods classified by material</i>	Mašine/ Strojevi i prijevozna sredstva <i>Machinery and transport equipment</i>	Razni gotovi proizvodi <i>Miscellaneous manufactured articles</i>	Proizvodi i transakcije nerazvrstani <i>Commodities and transactions n.e.c.</i>
--	--	--	---	--	--	--	---	--	--	--

IZVOZ u 000 KM / EXPORTS in 000 KM

UKUPNO TOTAL	333.837	40.269	447.714	434.228	356	524.658	1.514.428	1.045.966	1.918.151	175
Njemačka <i>Germany</i>	18.676	1.172	73.798	7.066	-	18.235	211.272	249.486	590.170	61
Hrvatska <i>Croatia</i>	43.585	21.343	67.191	168.493	0	48.370	211.390	45.837	102.779	-
Italija <i>Italy</i>	2.450	1	65.462	18.715	-	45.772	157.028	58.493	280.437	-
Slovenija <i>Slovenia</i>	6.413	695	56.081	6.368	-	12.098	128.590	195.811	112.375	-
Austrija <i>Austria</i>	7.168	22	34.661	5.270	7	1.433	136.328	190.983	124.362	-
Srbija <i>Serbia</i>	51.480	6.049	31.014	183.982	9	25.501	96.036	20.308	28.659	-
Turska <i>Turkey</i>	80.484	1	13.209	6.027	290	14.155	20.614	7.482	32.895	114
Crna Gora <i>Montenegro</i>	24.174	4.109	2.495	19.854	2	9.243	77.814	16.889	12.302	-
Španija <i>Spain</i>	-	-	666	22	-	2.698	5.230	20.940	107.574	-
Mađarska <i>Hungary</i>	5.028	-	1.054	110	-	4.096	68.407	27.381	14.403	-
Ostale <i>Other</i>	94.379	6.878	102.083	18.321	49	343.059	401.718	212.356	512.196	1

UVOZ u 000 KM / IMPORTS in 000 KM

UKUPNO TOTAL	1.354.319	345.458	247.870	1.232.776	65.405	1.445.110	2.724.785	2.350.225	1.159.946	9
Njemačka <i>Germany</i>	113.261	8.442	13.626	14.355	353	261.920	380.363	598.869	94.915	0
Hrvatska <i>Croatia</i>	246.112	129.109	26.619	458.207	5.536	147.107	208.669	81.280	68.959	-
Italija <i>Italy</i>	107.607	865	12.181	200.350	5.191	131.074	537.996	185.074	147.393	-
Srbija <i>Serbia</i>	205.075	113.496	17.555	119.442	21.111	90.562	143.223	63.340	66.989	3
Kina <i>China</i>	5.752	14	2.464	429	13	33.737	156.159	335.966	249.734	0
Slovenija <i>Slovenia</i>	37.602	29.818	11.014	6.876	330	115.237	233.439	91.059	58.646	3
Turska <i>Turkey</i>	37.849	572	3.354	2.586	577	70.779	154.165	118.364	142.516	-
Austrija <i>Austria</i>	43.910	8.944	5.995	3.415	556	71.053	159.435	81.398	43.114	3
Poljska <i>Poland</i>	112.005	7.268	2.102	14.665	142	40.520	101.283	65.958	34.015	-
Mađarska <i>Hungary</i>	81.065	9.109	3.325	8.154	22.613	44.014	61.919	38.895	12.141	-
Ostale <i>Other</i>	364.081	37.820	149.635	404.296	8.984	439.107	588.134	690.023	241.524	-

Izvor: Baza podataka Uprave za indirektno/neizravno oporezivanje BiH.

Source: Indirect Taxation Authority of BiH database.

11.2. TOP 10 ZEMALJA U IZVOZU I UVOZU PREMA SEKTORIMA SMTK, 2016
TOP 10 COUNTRIES ACCORDING TO SITC SECTIONS, 2016

	Hrana i žive životinje <i>Food and live animals</i>	Pića i duhan <i>Beverages and tobacco</i>	Sirove materije nejestive osim goriva <i>Crude materials inedible except fuels</i>	Mineralna goriva, maziva i srodni proizvodi <i>Mineral fuels lubricants and related materials</i>	Životinjska i biljna ulja, masti i voskovi <i>Animal and vegetable oils, fats and waxes</i>	Hemijski /kemijski proizvodi <i>Chemicals</i>	Proizvodi razvrstani prema materijalu <i>Manufactured goods classified by material</i>	Mašine/ Strojevi i prijevozna sredstva <i>Machinery and transport equipment</i>	Razni gotovi proizvodi <i>Miscellaneous manufactured articles</i>	Proizvodi i transakcije nerazvrstani <i>Commodities and transactions n.e.c.</i>
--	--	--	---	--	--	--	---	--	--	--

IZVOZ u 000 EUR / EXPORTS in 000 EUR

UKUPNO TOTAL	170.688	20.589	228.913	222.017	182	268.253	774.315	534.794	980.735	89
Njemačka <i>Germany</i>	9.549	599	37.732	3.613	-	9.323	108.022	127.560	301.749	31
Hrvatska <i>Croatia</i>	22.284	10.912	34.354	86.149	0	24.731	108.082	23.436	52.550	-
Italija <i>Italy</i>	1.253	0	33.470	9.569	-	23.403	80.287	29.907	143.385	-
Slovenija <i>Slovenia</i>	3.279	355	28.674	3.256	-	6.186	65.747	100.117	57.457	-
Austrija <i>Austria</i>	3.665	11	17.722	2.694	3	733	69.703	97.648	63.585	-
Srbija <i>Serbia</i>	26.321	3.093	15.857	94.069	5	13.039	49.103	10.383	14.653	-
Turska <i>Turkey</i>	41.151	0	6.754	3.082	148	7.237	10.540	3.825	16.819	58
Crna Gora <i>Montenegro</i>	12.360	2.101	1.276	10.151	1	4.726	39.786	8.635	6.290	-
Španija <i>Spain</i>	-	-	341	11	-	1.379	2.674	10.707	55.002	-
Mađarska <i>Hungary</i>	2.571	-	539	56	-	2.094	34.976	14.000	7.364	-
Ostale <i>Other</i>	48.255	3.517	52.194	9.367	25	175.403	205.395	108.576	261.882	0

UVOZ u 000 EUR / IMPORTS in 000 EUR

UKUPNO TOTAL	692.452	176.630	126.734	630.308	33.441	738.873	1.393.160	1.201.651	593.071	5
Njemačka <i>Germany</i>	57.910	4.316	6.967	7.340	181	133.917	194.477	306.197	48.529	0
Hrvatska <i>Croatia</i>	125.835	66.012	13.610	234.278	2.831	75.215	106.691	41.558	35.258	-
Italija <i>Italy</i>	55.019	442	6.228	102.437	2.654	67.017	275.073	94.627	75.361	-
Srbija <i>Serbia</i>	104.853	58.030	8.976	61.070	10.794	46.303	73.229	32.385	34.251	2
Kina <i>China</i>	2.941	7	1.260	219	6	17.249	79.843	171.777	127.687	0
Slovenija <i>Slovenia</i>	19.225	15.246	5.631	3.515	169	58.920	119.355	46.558	29.985	2
Turska <i>Turkey</i>	19.352	292	1.715	1.322	295	36.189	78.823	60.518	72.868	-
Austrija <i>Austria</i>	22.451	4.573	3.065	1.746	284	36.329	81.518	41.618	22.044	1
Poljska <i>Poland</i>	57.267	3.716	1.075	7.498	72	20.717	51.785	33.724	17.392	-
Mađarska <i>Hungary</i>	41.448	4.657	1.700	4.169	11.562	22.504	31.658	19.887	6.207	-
Ostale <i>Other</i>	186.152	19.337	76.507	206.713	4.593	224.512	300.708	352.803	123.489	-

Izvor: Baza podataka Uprave za indirektno/neizravno oporezivanje BiH.

Source: Indirect Taxation Authority of BiH database.

12.1. IZVOZ PO ZEMLJAMA PO GEOGRAFSKIM ZONAMA
EXPORTS BY COUNTRIES BY GEOGRAPHIC ZONES

u 000 KM
in 000 KM

	2016	<u>2016</u> 2015	
Ukupno	6.259.782	101,8	<i>Total</i>
Evropa	5.765.635	101,6	<i>Europe</i>
Zemlje EU 27	4.571.607	101,7	<i>EU 27 countries</i>
Austrija	500.232	97,6	<i>Austria</i>
Belgija	34.594	120,7	<i>Belgium</i>
Bugarska	35.272	173,0	<i>Bulgaria</i>
Češka Republika	104.671	103,5	<i>Czech Republic</i>
Cipar	2.172	762,1	<i>Cyprus</i>
Danska	11.076	110,9	<i>Denmark</i>
Estonija	2.313	139,0	<i>Estonia</i>
Finska	1.133	474,1	<i>Finland</i>
Francuska	80.862	120,0	<i>France</i>
Grčka	7.167	49,4	<i>Greece</i>
Hrvatska	708.986	104,2	<i>Croatia</i>
Irska	210	26,1	<i>Ireland</i>
Italija	628.359	86,0	<i>Italy</i>
Latvija	763	239,9	<i>Latvia</i>
Litvanija	1.135	146,5	<i>Lithuania</i>
Luksemburg	62.107	113,3	<i>Luxembourg</i>
Mađarska	120.479	103,0	<i>Hungary</i>
Malta	410	1.640,0	<i>Malta</i>
Nizozemska	119.006	115,3	<i>Netherlands</i>
Njemačka	1.169.934	103,8	<i>Germany</i>
Poljska	65.300	104,1	<i>Poland</i>
Portugal	1.772	75,6	<i>Portugal</i>
Rumunija	95.454	95,6	<i>Romania</i>
Slovačka	59.180	106,3	<i>Slovakia</i>
Slovenija	518.431	106,4	<i>Slovenia</i>
Španija	137.130	113,3	<i>Spain</i>
Švedska	72.813	112,2	<i>Sweden</i>
Velika Britanija	30.646	96,3	<i>United Kingdom</i>
Zemlje EFTE	102.548	110,5	<i>EFTA countries</i>
Island	83	553,3	<i>Iceland</i>
Lihtenštajn	543	89,3	<i>Liechtenstein</i>
Norveška	16.819	112,5	<i>Norway</i>
Švicarska	85.103	110,1	<i>Switzerland</i>
Ostale evropske zemlje	1.091.480	100,8	<i>Other European countries</i>
Albanija	40.749	108,4	<i>Albania</i>
Crna Gora	166.882	94,1	<i>Montenegro</i>
Kosovo	92.434	104,8	<i>Kosovo</i>

12.1. IZVOZ PO ZEMLJAMA PO GEOGRAFSKIM ZONAMA (nastavak)
EXPORTS BY COUNTRIES BY GEOGRAPHIC ZONES (continued)

u 000 KM
in 000 KM

	2016	<u>2016</u> 2015	
Makedonija BJR	75.911	109,4	<i>Macedonia FYR</i>
Ruska Federacija	83.002	110,5	<i>Russian Federation</i>
Srbija	443.040	110,4	<i>Serbia</i>
Turska	175.269	79,8	<i>Turkey</i>
Ostale zemlje	14.193	101,3	<i>Other countries</i>
Afrika	114.275	110,2	<i>Africa</i>
Zemlje sjeverne Afrike	106.193	117,0	<i>North Africa</i>
Ostale afričke zemlje	8.082	62,6	<i>Other African countries</i>
Amerika	73.653	107,1	<i>America</i>
Zemlje sjeverne Amerike	63.942	115,2	<i>North America</i>
Kanada	7.640	145,9	<i>Canada</i>
SAD	56.302	112,0	<i>United States</i>
Ostale zemlje	-	-	<i>Other countries</i>
Zemlje centralne Amerike i Kariba	8.220	132,9	<i>Central America and Caribbean</i>
Zemlje južne Amerike	1.491	21,1	<i>South America</i>
Azija	120.753	91,7	<i>Asia</i>
Zemlje Bliskog i Srednjeg Istoka	68.311	102,4	<i>Near and Middle Eastern Countries</i>
Ostale zemlje Azije	52.442	80,7	<i>Other Asian countries</i>
Indija	5.503	232,6	<i>India</i>
Japan	428	144,1	<i>Japan</i>
Kina	16.195	114,5	<i>China</i>
Malezija	8.918	164,2	<i>Malaysia</i>
Ostale zemlje	21.398	50,0	<i>Other countries</i>
Okeanija i polarni region	1.464	145,8	<i>Oceania and Polar regions</i>
Australija i Novi Zeland	1.462	145,6	<i>Australia and New Zealand</i>
Australija	1.250	126,6	<i>Australia</i>
Novi Zeland	186	1.094,1	<i>New Zealand</i>
Ostale zemlje	26	-	<i>Other countries</i>
Ostale zemlje Okeanije i polarnog regiona	2	-	<i>Other countries of Oceania and Polar regions</i>
Neraspoređeno	184.002	107,9	<i>Unclassified</i>

Izvor: Baza podataka Uprave za indirektno/neizravno oporezivanje BiH.
Source: *Indirect Taxation Authority of BiH database.*

12.2. IZVOZ PO ZEMLJAMA PO GEOGRAFSKIM ZONAMA
EXPORTS BY COUNTRIES BY GEOGRAPHIC ZONES

u 000 EUR
in 000 EUR

	2016	<u>2016</u> 2015	
Ukupno	3.200.576	101,8	<i>Total</i>
Evropa	2.947.922	101,6	<i>Europe</i>
Zemlje EU 27	2.337.426	101,7	<i>EU 27 countries</i>
Austrija	255.765	97,6	<i>Austria</i>
Belgija	17.688	120,7	<i>Belgium</i>
Bugarska	18.034	173,0	<i>Bulgaria</i>
Češka Republika	53.517	103,5	<i>Czech Republic</i>
Cipar	1.111	762,1	<i>Cyprus</i>
Danska	5.663	110,9	<i>Denmark</i>
Estonija	1.183	139,0	<i>Estonia</i>
Finska	579	474,1	<i>Finland</i>
Francuska	41.344	120,0	<i>France</i>
Grčka	3.664	49,4	<i>Greece</i>
Hrvatska	362.499	104,2	<i>Croatia</i>
Irska	107	26,1	<i>Ireland</i>
Italija	321.275	86,0	<i>Italy</i>
Latvija	390	239,9	<i>Latvia</i>
Litvanija	580	146,5	<i>Lithuania</i>
Luksemburg	31.755	113,3	<i>Luxembourg</i>
Mađarska	61.600	103,0	<i>Hungary</i>
Malta	210	1.640,0	<i>Malta</i>
Nizozemska	60.847	115,3	<i>Netherlands</i>
Njemačka	598.178	103,8	<i>Germany</i>
Poljska	33.387	104,1	<i>Poland</i>
Portugal	906	75,6	<i>Portugal</i>
Rumunija	48.805	95,6	<i>Romania</i>
Slovačka	30.258	106,3	<i>Slovakia</i>
Slovenija	265.070	106,4	<i>Slovenia</i>
Španija	70.113	113,3	<i>Spain</i>
Švedska	37.229	112,2	<i>Sweden</i>
Velika Britanija	15.669	96,3	<i>United Kingdom</i>
Zemlje EFTE	52.432	110,5	<i>EFTA countries</i>
Island	42	553,3	<i>Iceland</i>
Lihtenštajn	278	89,3	<i>Liechtenstein</i>
Norveška	8.599	112,5	<i>Norway</i>
Švicarska	43.512	110,1	<i>Switzerland</i>
Ostale evropske zemlje	558.065	100,8	<i>Other European countries</i>
Albanija	20.835	108,4	<i>Albania</i>
Crna Gora	85.325	94,1	<i>Montenegro</i>
Kosovo	47.261	104,8	<i>Kosovo</i>

12.2. IZVOZ PO ZEMLJAMA PO GEOGRAFSKIM ZONAMA (nastavak)
EXPORTS BY COUNTRIES BY GEOGRAPHIC ZONES (continued)

u 000 EUR
in 000 EUR

	2016	2016 2015	
Makedonija BJR	38.813	109,4	<i>Macedonia FYR</i>
Ruska Federacija	42.438	110,5	<i>Russian Federation</i>
Srbija	226.523	110,4	<i>Serbia</i>
Turska	89.614	79,8	<i>Turkey</i>
Ostale zemlje	7.257	101,3	<i>Other countries</i>
Afrika	58.428	110,2	<i>Africa</i>
Zemlje sjeverne Afrike	54.296	117,0	<i>North Africa</i>
Ostale afričke zemlje	4.132	62,6	<i>Other African countries</i>
Amerika	37.658	107,1	<i>America</i>
Zemlje sjeverne Amerike	32.693	115,2	<i>North America</i>
Kanada	3.906	145,9	<i>Canada</i>
SAD	28.787	112,0	<i>United States</i>
Ostale zemlje	-	-	<i>Other countries</i>
Zemlje centralne Amerike i Kariba	4.203	132,9	<i>Central America and Caribbean</i>
Zemlje južne Amerike	762	21,1	<i>South America</i>
Azija	61.740	91,7	<i>Asia</i>
Zemlje Bliskog i Srednjeg Istoka	34.927	102,4	<i>Near and Middle Eastern Countries</i>
Ostale zemlje Azije	26.813	80,7	<i>Other Asian countries</i>
Indija	2.814	232,6	<i>India</i>
Japan	219	144,1	<i>Japan</i>
Kina	8.280	114,5	<i>China</i>
Malezija	4.560	164,2	<i>Malaysia</i>
Ostale zemlje	10.941	50,0	<i>Other countries</i>
Okeanija i polarni region	749	145,8	<i>Oceania and Polar regions</i>
Australija i Novi Zeland	748	145,6	<i>Australia and New Zealand</i>
Australija	639	126,6	<i>Australia</i>
Novi Zeland	95	1.094,1	<i>New Zealand</i>
Ostale zemlje	13	-	<i>Other countries</i>
Ostale zemlje Okeanije i polarnog regiona	1	-	<i>Other countries of Oceania and Polar regions</i>
Neraspoređeno	94.079	107,9	<i>Unclassified</i>

Izvor: Baza podataka Uprave za indirektno/neizravno oporezivanje BiH.
Source: *Indirect Taxation Authority of BiH database.*

13.1. UVOZ PO ZEMLJAMA PO GEOGRAFSKIM ZONAMA
IMPORTS BY COUNTRIES BY GEOGRAPHIC ZONES

u 000 KM
in 000 KM

	2016	<u>2016</u> 2015	
Ukupno	10.925.903	102,3	<i>Total</i>
Evropa	9.190.098	103,1	<i>Europe</i>
Zemlje EU 27	7.420.320	103,9	<i>EU 27 countries</i>
Austrija	417.823	102,9	<i>Austria</i>
Belgija	107.562	113,0	<i>Belgium</i>
Bugarska	71.328	116,2	<i>Bulgaria</i>
Češka Republika	194.426	110,2	<i>Czech Republic</i>
Cipar	263	110,5	<i>Cyprus</i>
Danska	18.379	91,9	<i>Denmark</i>
Estonija	2.180	109,1	<i>Estonia</i>
Finska	9.516	62,8	<i>Finland</i>
Francuska	226.155	103,7	<i>France</i>
Grčka	148.385	103,3	<i>Greece</i>
Hrvatska	1.371.599	94,6	<i>Croatia</i>
Irska	34.865	100,8	<i>Ireland</i>
Italija	1.327.731	111,0	<i>Italy</i>
Latvija	2.263	123,5	<i>Latvia</i>
Litvanija	4.711	86,4	<i>Lithuania</i>
Luksemburg	6.006	91,1	<i>Luxembourg</i>
Mađarska	281.234	98,4	<i>Hungary</i>
Malta	26.832	1.181,5	<i>Malta</i>
Nizozemska	161.412	106,0	<i>Netherlands</i>
Njemačka	1.486.107	106,8	<i>Germany</i>
Poljska	377.957	102,6	<i>Poland</i>
Portugal	29.805	107,2	<i>Portugal</i>
Rumunija	130.873	90,3	<i>Romania</i>
Slovačka	91.781	91,4	<i>Slovakia</i>
Slovenija	584.024	105,4	<i>Slovenia</i>
Španija	137.550	122,0	<i>Spain</i>
Švedska	64.355	116,0	<i>Sweden</i>
Velika Britanija	105.198	94,3	<i>United Kingdom</i>
Zemlje EFTE	84.156	101,7	<i>EFTA countries</i>
Island	783	166,6	<i>Iceland</i>
Lihtenštajn	80	52,6	<i>Liechtenstein</i>
Norveška	9.581	131,3	<i>Norway</i>
Švicarska	73.712	98,5	<i>Switzerland</i>
Ostale evropske zemlje	1.685.622	99,5	<i>Other European countries</i>
Albanija	10.495	134,9	<i>Albania</i>
Crna Gora	32.820	86,2	<i>Montenegro</i>
Kosovo	10.814	130,4	<i>Kosovo</i>

13.1. UVOZ PO ZEMLJAMA PO GEOGRAFSKIM ZONAMA (nastavak)
IMPORTS BY COUNTRIES BY GEOGRAPHIC ZONES (continued)

u 000 KM
in 000 KM

	2016	<u>2016</u> 2015	
Makedonija BJR	88.601	101,7	<i>Macedonia FYR</i>
Ruska Federacija	148.643	66,9	<i>Russian Federation</i>
Srbija	840.796	104,7	<i>Serbia</i>
Turska	530.762	106,9	<i>Turkey</i>
Ostale zemlje	22.691	74,6	<i>Other countries</i>
Afrika	42.118	104,5	<i>Africa</i>
Zemlje sjeverne Afrike	25.242	90,6	<i>North Africa</i>
Ostale afričke zemlje	16.876	135,9	<i>Other African countries</i>
Amerika	419.558	78,1	<i>America</i>
Zemlje sjeverne Amerike	264.967	69,1	<i>North America</i>
Kanada	7.023	98,4	<i>Canada</i>
SAD	257.944	68,6	<i>United States</i>
Ostale zemlje	0	#DIV/0!	<i>Other countries</i>
Zemlje centralne Amerike i Kariba	35.130	131,6	<i>Central America and Caribbean</i>
Zemlje južne Amerike	119.461	94,2	<i>South America</i>
Azija	1.213.449	103,5	<i>Asia</i>
Zemlje Bliskog i Srednjeg Istoka	31.107	83,7	<i>Near and Middle Eastern Countries</i>
Ostale zemlje Azije	1.182.342	104,2	<i>Other Asian countries</i>
Indija	90.838	116,5	<i>India</i>
Japan	60.584	91,1	<i>Japan</i>
Kina	784.268	101,1	<i>China</i>
Malezija	12.673	99,7	<i>Malaysia</i>
Ostale zemlje	233.979	115,9	<i>Other countries</i>
Okeanija i polarni region	54.272	2.546,8	<i>Oceania and Polar regions</i>
Australija i Novi Zeland	53.759	2.689,3	<i>Australia and New Zealand</i>
Australija	52.864	3.730,7	<i>Australia</i>
Novi Zeland	888	153,1	<i>New Zealand</i>
Ostale zemlje	7	350,0	<i>Other countries</i>
Ostale zemlje Okeanije i polarnog regiona	513	388,6	<i>Other countries of Oceania and Polar regions</i>
Neraspoređeno	6.408	44,1	<i>Unclassified</i>

Izvor: Baza podataka Uprave za indirektno/neizravno oporezivanje BiH.
Source: *Indirect Taxation Authority of BiH database.*

13.2. UVOZ PO ZEMLJAMA PO GEOGRAFSKIM ZONAMA
IMPORTS BY COUNTRIES BY GEOGRAPHIC ZONES

u 000 EUR
in 000 EUR

	2016	<u>2016</u> 2015	
Ukupno	5.586.325	102,3	<i>Total</i>
Evropa	4.698.822	103,1	<i>Europe</i>
Zemlje EU 27	3.793.949	103,9	<i>EU 27 countries</i>
Austrija	213.630	102,9	<i>Austria</i>
Belgija	54.996	113,0	<i>Belgium</i>
Bugarska	36.469	116,2	<i>Bulgaria</i>
Češka Republika	99.408	110,2	<i>Czech Republic</i>
Cipar	134	110,5	<i>Cyprus</i>
Danska	9.397	91,9	<i>Denmark</i>
Estonija	1.115	109,1	<i>Estonia</i>
Finska	4.865	62,8	<i>Finland</i>
Francuska	115.631	103,7	<i>France</i>
Grčka	75.868	103,3	<i>Greece</i>
Hrvatska	701.287	94,6	<i>Croatia</i>
Irska	17.826	100,8	<i>Ireland</i>
Italija	678.858	111,0	<i>Italy</i>
Latvija	1.157	123,5	<i>Latvia</i>
Litvanija	2.409	86,4	<i>Lithuania</i>
Luksemburg	3.071	91,1	<i>Luxembourg</i>
Mađarska	143.793	98,4	<i>Hungary</i>
Malta	13.719	1.181,5	<i>Malta</i>
Nizozemska	82.529	106,0	<i>Netherlands</i>
Njemačka	759.834	106,8	<i>Germany</i>
Poljska	193.246	102,6	<i>Poland</i>
Portugal	15.239	107,2	<i>Portugal</i>
Rumunija	66.914	90,3	<i>Romania</i>
Slovačka	46.927	91,4	<i>Slovakia</i>
Slovenija	298.607	105,4	<i>Slovenia</i>
Španija	70.328	122,0	<i>Spain</i>
Švedska	32.904	116,0	<i>Sweden</i>
Velika Britanija	53.787	94,3	<i>United Kingdom</i>
Zemlje EFTE	43.028	101,7	<i>EFTA countries</i>
Island	400	166,6	<i>Iceland</i>
Lihtenštajn	41	52,6	<i>Liechtenstein</i>
Norveška	4.899	131,3	<i>Norway</i>
Švicarska	37.688	98,5	<i>Switzerland</i>
Ostale evropske zemlje	861.845	99,5	<i>Other European countries</i>
Albanija	5.366	134,9	<i>Albania</i>
Crna Gora	16.781	86,2	<i>Montenegro</i>
Kosovo	5.529	130,4	<i>Kosovo</i>

13.2. UVOZ PO ZEMLJAMA PO GEOGRAFSKIM ZONAMA (nastavak)
IMPORTS BY COUNTRIES BY GEOGRAPHIC ZONES (continued)

u 000 EUR
in 000 EUR

	2016	<u>2016</u> 2015	
Makedonija BJR	45.301	101,7	<i>Macedonia FYR</i>
Ruska Federacija	76.000	66,9	<i>Russian Federation</i>
Srbija	429.892	104,7	<i>Serbia</i>
Turska	271.374	106,9	<i>Turkey</i>
Ostale zemlje	11.602	74,6	<i>Other countries</i>
Afrika	21.535	104,5	<i>Africa</i>
Zemlje sjeverne Afrike	12.906	90,6	<i>North Africa</i>
Ostale afričke zemlje	8.629	135,9	<i>Other African countries</i>
Amerika	214.517	78,1	<i>America</i>
Zemlje sjeverne Amerike	135.475	69,1	<i>North America</i>
Kanada	3.591	98,4	<i>Canada</i>
SAD	131.885	68,6	<i>United States</i>
Ostale zemlje	0	#DIV/0!	<i>Other countries</i>
Zemlje centralne Amerike i Kariba	17.962	131,6	<i>Central America and Caribbean</i>
Zemlje južne Amerike	61.079	94,2	<i>South America</i>
Azija	620.427	103,5	<i>Asia</i>
Zemlje Bliskog i Srednjeg Istoka	15.905	83,7	<i>Near and Middle Eastern Countries</i>
Ostale zemlje Azije	604.522	104,2	<i>Other Asian countries</i>
Indija	46.445	116,5	<i>India</i>
Japan	30.976	91,1	<i>Japan</i>
Kina	400.990	101,1	<i>China</i>
Malezija	6.480	99,7	<i>Malaysia</i>
Ostale zemlje	119.632	115,9	<i>Other countries</i>
Okeanija i polarni region	27.749	2.546,8	<i>Oceania and Polar regions</i>
Australija i Novi Zeland	27.487	2.689,3	<i>Australia and New Zealand</i>
Australija	27.029	3.730,7	<i>Australia</i>
Novi Zeland	454	153,1	<i>New Zealand</i>
Ostale zemlje	4	350,0	<i>Other countries</i>
Ostale zemlje Okeanije i polarnog regiona	262	388,6	<i>Other countries of Oceania and Polar regions</i>
Neraspoređeno	3.276	44,1	<i>Unclassified</i>

Izvor: Baza podataka Uprave za indirektno/neizravno oporezivanje BiH.
Source: *Indirect Taxation Authority of BiH database.*

14.1. IZVOZ PO ODJELJCIMA CARINSKE TARIFE (HS)
EXPORTS BY HS SECTIONS

u 000 KM
in 000 KM

	2016
UKUPNO TOTAL	6.259.782
I Žive životinje, proizvodi životinjskog porijekla <i>Live animals; animal products</i>	109.610
II Biljni proizvodi <i>Vegetable products</i>	125.746
III Životinjske i biljne masti, ulja i voskovi; prerađene jestive masti <i>Animal or vegetable fats and oils; prepared edible Fats; animal or vegetable waxes</i>	358
IV Proizvodi prehrambene industrije; pića, alkoholi, sirće; duhan i zamjene duhana <i>Prepared foodstuffs; beverages, spirits, vinegar; tobacco and tobacco substitutes</i>	145.977
V Mineralni proizvodi <i>Mineral products</i>	481.343
VI Produkti hemijske industrije ili srodnih industrija <i>Products of the chemical or allied industries</i>	470.976
VII Plastika i proizvodi od plastike; kaučuk i proizvodi od kaučuka i gume <i>Plastics and articles thereof; rubber and articles thereof</i>	225.236
VIII Sirova i štavljena koža, krzna; tašne, kaiši, sedla, remeni i dr. proizvodi od kože <i>Raw skins, leather, furskins and articles thereof; saddlery and harness; handbags</i>	129.720
IX Drvo; proizvodi od drveta, pluta i slame; drv. ugalj; košarački i pletarski proizvodi <i>Wood, cork, straw and articles thereof; wood charcoal; basketware and wickerwork</i>	336.627
X Celuloza; papir, karton; proizvodi i otpaci (za reciklažu) od papira i kartona <i>Pulp; waste of paper or paperboard; paper and paperboard and articles thereof</i>	146.771
XI Tekstil i proizvodi od tekstila <i>Textiles and textile articles</i>	382.294
XII Obuća, kape, kišobrani, štapovi; perje i proizvodi od perja; umj. cvijeće; perike <i>Footwear, headgear, umbrellas; feathers; artificial flowers; articles of human hair</i>	297.211
XIII Proizvodi od kamena, gipsa, betona; keramika; staklo i proizvodi od stakla <i>Articles of stone, plaster, cement or similar; ceramics; glass and glassware</i>	54.289
XIV Biseri, drago kamenja, plemeniti metali; imitacije nakita; zlatne monete <i>Pearls, precious stones, precious metals; imitation jewellery; coin</i>	7.941
XV Obični metali i proizvodi od običnih metala <i>Base metals and articles of base metal</i>	1.223.977
XVI Mašine; električni aparati; TV i aparati za snimanje i reprodukciju zvuka; dijelovi <i>Machinery; electrical equipment; TV and sound recorders and reproducers; parts</i>	776.081
XVII Vozila, avioni, plovila i prateća oprema u transportu <i>Vehicles, aircraft, vessels and associated transport equipment</i>	285.104
XVIII Optički, foto-kinematografski, mjerni i sl. precizni uređaji; satovi; muzič. Instrumenti; dijelovi <i>Optical, measuring and precision instruments; clocks; musical instruments; parts</i>	16.854
XIX Oružje i municija; njihovi dijelovi i pribor <i>Arms and ammunition; parts and accessories thereof</i>	170.115
XX Razni proizvodi <i>Miscellaneous manufactured articles</i>	873.521
XXI Umjetnine, kolekcionarski predmeti i starine (antikviteti) <i>Works of Art, collectors' pieces and antiques</i>	33
Neraspoređeno <i>Unclassified</i>	0

Izvor: Baza podataka Uprave za indirektno/neizravno oporezivanje BiH.
Source: Indirect Taxation Authority of BiH database.

14.2. IZVOZ PO ODJELJCIMA CARINSKE TARIFE (HS)
EXPORTS BY HS SECTIONS

u 000 EUR
in 000 EUR

	2016
UKUPNO TOTAL	3.200.576
I Žive životinje, proizvodi životinjskog porijekla <i>Live animals; animal products</i>	56.043
II Biljni proizvodi <i>Vegetable products</i>	64.293
III Životinjske i biljne masti, ulja i voskovi; prerađene jestive masti <i>Animal or vegetable fats and oils; prepared edible Fats; animal or vegetable waxes</i>	183
IV Proizvodi prehrambene industrije; pića, alkoholi, sirće; duhan i zamjene duhana <i>Prepared foodstuffs; beverages, spirits, vinegar; tobacco and tobacco substitutes</i>	74.637
V Mineralni proizvodi <i>Mineral products</i>	246.107
VI Produkti hemijske industrije ili srodnih industrija <i>Products of the chemical or allied industries</i>	240.806
VII Plastika i proizvodi od plastike; kaučuk i proizvodi od kaučuka i gume <i>Plastics and articles thereof; rubber and articles thereof</i>	115.161
VIII Sirova i štavljena koža, krzna; tašne, kaiši, sedla, remeni i dr. proizvodi od kože <i>Raw skins, leather, furskins and articles thereof; saddlery and harness; handbags</i>	66.325
IX Drvo; proizvodi od drveta, pluta i slame; drv. ugalj; košarački i pletarski proizvodi <i>Wood, cork, straw and articles thereof; wood charcoal; basketware and wickerwork</i>	172.114
X Celuloza; papir, karton; proizvodi i otpaci (za reciklažu) od papira i kartona <i>Pulp; waste of paper or paperboard; paper and paperboard and articles thereof</i>	75.043
XI Tekstil i proizvodi od tekstila <i>Textiles and textile articles</i>	195.464
XII Obuća, kape, kišobrani, štapovi; perje i proizvodi od perja; umj. cvijeće; perike <i>Footwear, headgear, umbrellas; feathers; artificial flowers; articles of human hair</i>	151.961
XIII Proizvodi od kamena, gipsa, betona; keramika; staklo i proizvodi od stakla <i>Articles of stone, plaster, cement or similar; ceramics; glass and glassware</i>	27.757
XIV Biseri, drago kamenja, plemeniti metali; imitacije nakita; zlatne monete <i>Pearls, precious stones, precious metals; imitation jewellery; coin</i>	4.060
XV Obični metali i proizvodi od običnih metala <i>Base metals and articles of base metal</i>	625.809
XVI Mašine; električni aparati; TV i aparati za snimanje i reprodukciju zvuka; dijelovi <i>Machinery; electrical equipment; TV and sound recorders and reproducers; parts</i>	396.804
XVII Vozila, avioni, plovila i prateća oprema u transportu <i>Vehicles, aircraft, vessels and associated transport equipment</i>	145.771
XVIII Optički, foto-kinematografski, mjerni i sl. precizni uređaji; satovi; muzič. Instrumenti; dijelovi <i>Optical, measuring and precision instruments; clocks; musical instruments; parts</i>	8.617
XIX Oružje i municija; njihovi dijelovi i pribor <i>Arms and ammunition; parts and accessories thereof</i>	86.978
XX Razni proizvodi <i>Miscellaneous manufactured articles</i>	446.624
XXI Umjetnine, kolekcionarski predmeti i starine (antikviteti) <i>Works of Art, collectors' pieces and antiques</i>	17
Neraspoređeno <i>Unclassified</i>	0

Izvor: Baza podataka Uprave za indirektno/neizravno oporezivanje BiH.
Source: Indirect Taxation Authority of BiH database.

15.1. UVOZ PO ODJELJCIMA CARINSKE TARIFE (HS)
IMPORTS BY HS SECTIONS

		u 000 KM in 000 KM
		2016
UKUPNO TOTAL		10.925.903
I	Žive životinje, proizvodi životinjskog porijekla <i>Live animals; animal products</i>	361.279
II	Biljni proizvodi <i>Vegetable products</i>	406.803
III	Životinjske i biljne masti, ulja i voskovi; prerađene jestive masti <i>Animal or vegetable fats and oils; prepared edible Fats; animal or vegetable waxes</i>	80.241
IV	Proizvodi prehrambene industrije; pića, alkoholi, sirće; duhan i zamjene duhana <i>Prepared foodstuffs; beverages, spirits, vinegar; tobacco and tobacco substitutes</i>	946.620
V	Mineralni proizvodi <i>Mineral products</i>	1.307.861
VI	Produkti hemijske industrije ili srodnih industrija <i>Products of the chemical or allied industries</i>	1.081.230
VII	Plastika i proizvodi od plastike; kaučuk i proizvodi od kaučuka i gume <i>Plastics and articles thereof; rubber and articles thereof</i>	747.251
VIII	Sirova i štavljena koža, krzna; tašne, kaiši, sedla, remeni i dr. proizvodi od kože <i>Raw skins, leather, furskins and articles thereof; saddlery and harness; handbags</i>	341.998
IX	Drvo; proizvodi od drveta, pluta i slame; drv. ugalj; košarački i pletarski proizvodi <i>Wood, cork, straw and articles thereof; wood charcoal; basketware and wickerwork</i>	157.458
X	Celuloza; papir, karton; proizvodi i otpaci (za reciklažu) od papira i kartona <i>Pulp; waste of paper or paperboard; paper and paperboard and articles thereof</i>	255.463
XI	Tekstil i proizvodi od tekstila <i>Textiles and textile articles</i>	818.543
XII	Obuća, kape, kišobrani, štapovi; perje i proizvodi od perja; umj. cvijeće; perike <i>Footwear, headgear, umbrellas; feathers; artificial flowers; articles of human hair</i>	178.634
XIII	Proizvodi od kamena, gipsa, betona; keramika; staklo i proizvodi od stakla <i>Articles of stone, plaster, cement or similar; ceramics; glass and glassware</i>	235.598
XIV	Biseri, drago kamenja, plemeniti metali; imitacije nakita; zlatne monete <i>Pearls, precious stones, precious metals; imitation jewellery; coin</i>	12.345
XV	Obični metali i proizvodi od običnih metala <i>Base metals and articles of base metal</i>	1.168.758
XVI	Mašine; električni aparati; TV i aparati za snimanje i reprodukciju zvuka; dijelovi <i>Machinery; electrical equipment; TV and sound recorders and reproducers; parts</i>	1.622.580
XVII	Vozila, avioni, plovila i prateća oprema u transportu <i>Vehicles, aircraft, vessels and associated transport equipment</i>	743.960
XVIII	Optički, foto-kinematografski, mjerni i sl. precizni uređaji; satovi; muzič. Instrumenti; dijelovi <i>Optical, measuring and precision instruments; clocks; musical instruments; parts</i>	160.499
XIX	Oružje i municija; njihovi dijelovi i pribor <i>Arms and ammunition; parts and accessories thereof</i>	8.386
XX	Razni proizvodi <i>Miscellaneous manufactured articles</i>	290.202
XXI	Umjetnine, kolekcionarski predmeti i starine (antikviteti) <i>Works of Art, collectors' pieces and antiques</i>	196
	Neraspoređeno <i>Unclassified</i>	0

Izvor: Baza podataka Uprave za indirektno/neizravno oporezivanje BiH.
 Source: Indirect Taxation Authority of BiH database.

15.2. UVOZ PO ODJELJCIMA CARINSKE TARIFE (HS)
IMPORTS BY HS SECTIONS

u 000 EUR
in 000 EUR

	2016
UKUPNO TOTAL	5.586.325
I Žive životinje, proizvodi životinjskog porijekla <i>Live animals; animal products</i>	184.719
II Biljni proizvodi <i>Vegetable products</i>	207.995
III Životinjske i biljne masti, ulja i voskovi; prerađene jestive masti <i>Animal or vegetable fats and oils; prepared edible Fats; animal or vegetable waxes</i>	41.027
IV Proizvodi prehrambene industrije; pića, alkoholi, sirće; duhan i zamjene duhana <i>Prepared foodstuffs; beverages, spirits, vinegar; tobacco and tobacco substitutes</i>	483.999
V Mineralni proizvodi <i>Mineral products</i>	668.699
VI Produkti hemijske industrije ili srodnih industrija <i>Products of the chemical or allied industries</i>	552.824
VII Plastika i proizvodi od plastike; kaučuk i proizvodi od kaučuka i gume <i>Plastics and articles thereof; rubber and articles thereof</i>	382.063
VIII Sirova i štavljena koža, krzna; tašne, kaiši, sedla, remeni i dr. proizvodi od kože <i>Raw skins, leather, furskins and articles thereof; saddlery and harness; handbags</i>	174.861
IX Drvo; proizvodi od drveta, pluta i slame; drv. ugalj; košarački i pletarski proizvodi <i>Wood, cork, straw and articles thereof; wood charcoal; basketware and wickerwork</i>	80.507
X Celuloza; papir, karton; proizvodi i otpaci (za reciklažu) od papira i kartona <i>Pulp; waste of paper or paperboard; paper and paperboard and articles thereof</i>	130.616
XI Tekstil i proizvodi od tekstila <i>Textiles and textile articles</i>	418.514
XII Obuća, kape, kišobrani, štapovi; perje i proizvodi od perja; umj. cvijeće; perike <i>Footwear, headgear, umbrellas; feathers; artificial flowers; articles of human hair</i>	91.334
XIII Proizvodi od kamena, gipsa, betona; keramika; staklo i proizvodi od stakla <i>Articles of stone, plaster, cement or similar; ceramics; glass and glassware</i>	120.459
XIV Biseri, drago kamenja, plemeniti metali; imitacije nakita; zlatne monete <i>Pearls, precious stones, precious metals; imitation jewellery; coin</i>	6.312
XV Obični metali i proizvodi od običnih metala <i>Base metals and articles of base metal</i>	597.576
XVI Mašine; električni aparati; TV i aparati za snimanje i reprodukciju zvuka; dijelovi <i>Machinery; electrical equipment; TV and sound recorders and reproducers; parts</i>	829.612
XVII Vozila, avioni, plovila i prateća oprema u transportu <i>Vehicles, aircraft, vessels and associated transport equipment</i>	380.380
XVIII Optički, foto-kinematografski, mjerni i sl. precizni uređaji; satovi; muzič. Instrumenti; dijelovi <i>Optical, measuring and precision instruments; clocks; musical instruments; parts</i>	82.062
XIX Oružje i municija; njihovi dijelovi i pribor <i>Arms and ammunition; parts and accessories thereof</i>	4.288
XX Razni proizvodi <i>Miscellaneous manufactured articles</i>	148.378
XXI Umjetnine, kolekcionarski predmeti i starine (antikviteti) <i>Works of Art, collectors' pieces and antiques</i>	100
Neraspoređeno <i>Unclassified</i>	0

Izvor: Baza podataka Uprave za indirektno/neizravno oporezivanje BiH.
Source: Indirect Taxation Authority of BiH database.

16.1. IZVOZ PO GLAVAMA CARINSKE TARIFE (HS)
EXPORTS BY HS CHAPTERS

u 000 KM
in 000 KM

	2016
UKUPNO TOTAL	6.259.782
01 Žive životinje <i>Live animals</i>	446
02 Meso i drugi klanični proizvodi za jelo <i>Meat and edible meat offal</i>	59.733
03 Ribe, ljuskari, mekušci, i slično <i>Fish and crustaceans, molluscs and other aquatic invertebrates</i>	4.643
04 Mlijeko, ptičja jaja, med, i slično <i>Dairy produce; birds' eggs; natural honey; edible products of animal origin, n.e.s.</i>	44.781
05 Ostali proizvodi životinjskog porijekla <i>Products of animal origin, not elsewhere specified or included</i>	7
06 Cvijeće, ukrasne biljke, korijenje i slično <i>Live trees and other plants; bulbs, roots; cut flowers and ornamental foliage</i>	3.457
07 Povrće, korijenje i krtole za jelo <i>Edible vegetables and certain roots and tubers</i>	22.041
08 Voće za jelo; kore agruma, dinja, lubenica <i>Edible fruit and nuts; peel of citrus fruit or melons</i>	65.694
09 Kafa, čaj, mate čaj i začini <i>Coffee, tea, maté and spices</i>	8.515
10 Žitarice <i>Cereals</i>	1.015
11 Proizvodi mlinske industrije; skrob, i slično <i>Products of the milling industry; malt; starches; inulin; wheat gluten</i>	21.165
12 Zrnevlje, sjeme, plodovi, stočna hrana i slično <i>Oil seeds, oleaginous fruits, grains, seeds; industrial or medicinal plants;</i>	3.813
13 Šelak; gume, smole i slično <i>Lac; gums, resins and other vegetable saps and extracts</i>	2
14 Pletarski biljni materijal i slično <i>Vegetable plaiting materials; vegetable products n.e.s.</i>	43
15 Biljna i životinjska masnoća i vosak, i slično <i>Animal or vegetable fats, oils and waxes; prepared edible fats</i>	358
16 Prerađevine od mesa, riba, ljuskara, i slično <i>Preparations of meat, fish, crustaceans, molluscs or other aquatic invertebrates</i>	49.399
17 Šećer i proizvodi od šećera <i>Sugars and sugar confectionery</i>	440
18 Kakao i proizvodi od kakaoa <i>Cocoa and cocoa preparations</i>	4.075
19 Proizvodi na bazi žitarica, mlijeka, i slično <i>Preparations of cereals, flour, starch or milk; pastrycooks' products</i>	32.576
20 Proizvodi od povrća, voća, i slično <i>Preparations of vegetables, fruit, nuts or other parts of plants</i>	7.578
21 Razni proizvodi za ishranu <i>Miscellaneous edible preparations</i>	9.443
22 Pića, alkoholi, i sirće <i>Beverages, spirits and vinegar</i>	29.737
23 Ostaci i otpaci prehrambene industrije, i slično <i>Residues and waste from the food industries; prepared animal fodder</i>	2.195
24 Duhan i proizvodi zamjene duhana <i>Tobacco and manufactured tobacco substitutes</i>	10.534
25 So, sumpor, zemlja, kamen, gips, kreč, cement <i>Salt; sulphur; earths and stone; plastering materials, lime and cement</i>	42.879

16.1. IZVOZ PO GLAVAMA CARINSKE TARIFE (HS) (nastavak)
EXPORTS BY HS CHAPTERS (continued)

u 000 KM
in 000 KM

	2016
26 Rude, zgure i pepeli <i>Ores, slag and ash</i>	4.221
27 Mineralna goriva i ulja, bitumenozne tvari i slično <i>Mineral fuels, mineral oils; bituminous substances; mineral waxes</i>	434.242
28 Mineralne hemikalije, jedinjenja rijetkih metala, radioaktivnih elemenata i izotopa <i>Inorganic chemicals; compounds of rare metals, radioactive elements or isotopes</i>	270.452
29 Organski hemijski proizvodi <i>Organic chemicals</i>	16.780
30 Farmaceutski proizvodi <i>Pharmaceutical products</i>	98.614
31 Đubriva <i>Fertilisers</i>	11.584
32 Hemikalije za bojenje, štavljenje, zaptivanje; boje, mastila i slično <i>Tanning or dyeing extracts; dyes, pigments; paints and varnishes; inks</i>	12.497
33 Eterična ulja, parfimerijski proizvodi i slično <i>Essential oils and resinoids; perfumery, cosmetic or toilet preparations</i>	18.581
34 Sapuni, deterdženti, voskovi, svijeće, preparati za stomatologiju, za poliranje i sl. <i>Soap, washing and polishing preparations, waxes, candles, dental preparations</i>	4.992
35 Bjelančevinaste tvari, ljepkovi, enzimi, i slično <i>Albuminoidal substances; modified starches; glues; enzymes</i>	351
36 Eksplozivi, pirotehnika, šibice i ostale zapaljive materije <i>Explosives; pyrotechnic products; matches;</i>	31.014
37 Fotografski i kinematografski proizvodi <i>Photographic or cinematographic goods</i>	170
38 Razni proizvodi hemijske industrije <i>Miscellaneous chemical products</i>	5.942
39 Plastične mase i proizvodi od plastičnih masa <i>Plastics and articles thereof</i>	219.347
40 Kaučuk i proizvodi od kaučuka i gume <i>Rubber and articles thereof</i>	5.889
41 Sirova krupna i sitna koža, i štavljena koža <i>Raw hides and skins (other than furskins) and leather</i>	76.727
42 Proizvodi od kože, koferi, ručne torbe i slično <i>Articles of leather; travel goods, handbags and similar containers</i>	47.384
43 Prirodno i vještačko krzno, proizvodi od krzna <i>Furskins and artificial fur; manufactures thereof</i>	5.609
44 Drvo i proizvodi od drveta; drveni ugalj <i>Wood and articles of wood; wood charcoal</i>	332.032
45 Pluta i proizvodi od plute <i>Cork and articles of cork</i>	7
46 Korparski, pletarski i slični proizvodi <i>Manufactures of straw, esparto, etc; basketware and wickerwork</i>	4.588
47 Celuloza, papirni otpad (za reciklažu), reciklirani papir ili karton <i>Pulp; recovered (waste and scrap) paper or paperboard</i>	3.983
48 Papir, karton, i slični proizvodi <i>Paper and paperboard; articles of paper pulp, of paper or of paperboard</i>	104.595
49 Knjige, novine, časopisi i drugi proizvodi štamparske industrije <i>Printed books, newspapers and other products of the printing industry</i>	38.193
50 Svila <i>Silk</i>	6
51 Vuna, životinjska dlaka, i slično <i>Wool, fine or coarse animal hair; horsehair yarn and woven fabric</i>	565
52 Pamuk <i>Cotton</i>	116

16.1. IZVOZ PO GLAVAMA CARINSKE TARIFE (HS) (nastavak)
EXPORTS BY HS CHAPTERS (continued)

u 000 KM
in 000 KM

	2016
53 Ostali biljni tekstil, papirno predivo i slično <i>Other vegetable textile fibres; paper yarn and woven fabrics of paper yarn</i>	25
54 Vještački ili sintetski filamenti <i>Man-made filaments; strip and the like of man-made textile materials</i>	1.920
55 Vještačka ili sintetska vlakna, sječena <i>Man-made staple fibres</i>	268
56 Vata, filc, specijalna prediva, konopci i slično <i>Wadding, felt and nonwovens; special yarns; twine, cordage, ropes and cables</i>	345
57 Tepisi i ostali podni pokrivači <i>Carpets and other textile floor coverings</i>	373
58 Specijalne tkanine, čipke, tapiserije, i slično <i>Special woven fabrics; tufted textile fabrics; lace; tapestries; trimmings</i>	255
59 Impregrirane, obložene ili laminirane tekstilne tkanine; tekstil za industr. upotrebu <i>Impregnated, coated or laminated textile fabrics; textile articles for industrial use</i>	20.585
60 Pleteni ili kukičani materijali <i>Knitted or crocheted fabrics</i>	13.748
61 Odjeća i pribor za odjeću, pleteni ili kukičani <i>Articles of apparel and clothing accessories, knitted or crocheted</i>	92.206
62 Odjeća i pribor za odjeću, ostalo <i>Articles of apparel and clothing accessories, not knitted or crocheted</i>	237.926
63 Ostali gotovi ili dotrajali tekstilni proizvodi <i>Other made-up textile articles; sets; worn clothing and worn textile articles; rags</i>	13.956
64 Obuća, kamašne i slično <i>Footwear, gaiters and the like; parts of such articles</i>	286.147
65 Pokrivke za glavu i njihovi dijelovi <i>Headgear and parts thereof</i>	1.882
66 Kišobrani, suncobrani, štapovi, bičevi, i slično <i>Umbrellas, sun umbrellas, walking sticks, seat-sticks, whips, riding-crops</i>	9.106
67 Perje, paperje, proizvodi od perja i paperja; vještačko cvijeće; perike <i>Feathers, down, articles made thereof; artificial flowers; articles of human hair</i>	75
68 Proizvodi od kamena, gipsa, i sličnih materija <i>Articles of stone, plaster, cement, asbestos, mica or similar materials</i>	29.665
69 Keramički proizvodi <i>Ceramic products</i>	13.265
70 Staklo i proizvodi od stakla <i>Glass and glassware</i>	11.359
71 Biseri, drago kamenje, plemeniti metali, nakit i imitacije nakita <i>Pearls, precious stones, precious metals, jewellery and imitation jewellery</i>	7.941
72 Željezo i čelik <i>Iron and steel</i>	367.108
73 Proizvodi od željeza i čelika <i>Articles of iron or steel</i>	262.230
74 Bakar i proizvodi od bakra <i>Copper and articles thereof</i>	40.646
75 Nikl i proizvodi od nikla <i>Nickel and articles thereof</i>	53
76 Aluminij i proizvodi od aluminija <i>Aluminium and articles thereof</i>	449.111
78 Olovo i proizvodi od olova <i>Lead and articles thereof</i>	1.430
79 Cink i proizvodi od cinka <i>Zinc and articles thereof</i>	37.120
80 Kalaj i proizvodi od kalaja <i>Tin and articles thereof</i>	1.791

16.1. IZVOZ PO GLAVAMA CARINSKE TARIFE (HS) (nastavak)
EXPORTS BY HS CHAPTERS (continued)

u 000 KM
in 000 KM

	2016
81 Ostali prosti metali; kermeti; proizvodi od njih <i>Other base metals; cermets; articles thereof</i>	76
82 Alati, oruđa, noževi, kašike, viljuške i sl., od prostih metala, i dijelovi <i>Tools, implements, cutlery, spoons and forks, of base metal; parts thereof</i>	10.817
83 Razni proizvodi od prostih metala <i>Miscellaneous articles of base metal</i>	53.596
84 Nuklearni reaktori, kotlovi, mehaničke sprave i slično <i>Nuclear reactors, boilers, machinery and mechanical appliances; parts thereof</i>	495.922
85 Električne mašine; TV aparati i aparati za snimanje i reprodukciju zvuka; dijelovi <i>Electrical machinery and equipment, TV, sound recorders and reproducers; parts</i>	280.159
86 Šinska vozila i njihovi dijelovi, signalna oprema za saobraćaj, i slično <i>Railway or tramway locomotives and parts thereof; traffic signalling equipment</i>	1.567
87 Ostala vozila i njihovi dijelovi i pribor <i>Vehicles other than railway or tramway rolling stock; parts and accessories</i>	283.428
88 Vazduhoplovi, kosmičke letjelice i njihovi dijelovi <i>Aircraft, spacecraft, and parts thereof</i>	12
89 Brodovi, čamci i plovne konstrukcije <i>Ships, boats and floating structures</i>	96
90 Optički, fotografski, mjerni, medicinski i slični uređaji <i>Optical, photographic, measuring, medical or surgical instruments and apparatus</i>	16.667
91 Časovnici i njihovi dijelovi <i>Clocks and watches and parts thereof</i>	39
92 Muzički instrumenti, njihovi dijelovi i pribor <i>Musical instruments; parts and accessories of such articles</i>	148
93 Oružje i municija, njihovi dijelovi i pribor <i>Arms and ammunition; parts and accessories thereof</i>	170.115
94 Namještaj, madraci, lampe i svjetiljke, kućne potrepštine i sl.; montažne kuće <i>Furniture; mattresses, furnishings; lamps, lighting fittings; prefabricated buildings</i>	828.475
95 Igračke, rekviziti za društvene igre i slično <i>Toys, games and sports requisites; parts and accessories thereof</i>	24.854
96 Razni proizvodi <i>Miscellaneous manufactured articles</i>	20.193
97 Predmeti umjetnosti, kolekcija i starina <i>Works of art, collectors' pieces and antiques</i>	33
99 Neraspoređeno <i>Unclassified</i>	0

Izvor: Baza podataka Uprave za indirektno/neizravno oporezivanje BiH.
Source: Indirect Taxation Authority of BiH database.

16.2. IZVOZ PO GLAVAMA CARINSKE TARIFE (HS)
EXPORTS BY HS CHAPTERS

u 000 EUR
in 000 EUR

	2016
UKUPNO TOTAL	3.200.576
01 Žive životinje <i>Live animals</i>	228
02 Meso i drugi klanični proizvodi za jelo <i>Meat and edible meat offal</i>	30.541
03 Ribe, ljuskari, mekušci, i slično <i>Fish and crustaceans, molluscs and other aquatic invertebrates</i>	2.374
04 Mlijeko, ptičja jaja, med, i slično <i>Dairy produce; birds' eggs; natural honey; edible products of animal origin, n.e.s.</i>	22.896
05 Ostali proizvodi životinjskog porijekla <i>Products of animal origin, not elsewhere specified or included</i>	4
06 Cvijeće, ukrasne biljke, korijenje i slično <i>Live trees and other plants; bulbs, roots; cut flowers and ornamental foliage</i>	1.768
07 Povrće, korijenje i krtole za jelo <i>Edible vegetables and certain roots and tubers</i>	11.270
08 Voće za jelo; kore agruma, dinja, lubenica <i>Edible fruit and nuts; peel of citrus fruit or melons</i>	33.589
09 Kafa, čaj, mate čaj i začini <i>Coffee, tea, maté and spices</i>	4.354
10 Žitarice <i>Cereals</i>	519
11 Proizvodi mlinske industrije; skrob, i slično <i>Products of the milling industry; malt; starches; inulin; wheat gluten</i>	10.821
12 Zrnevlje, sjeme, plodovi, stočna hrana i slično <i>Oil seeds, oleaginous fruits, grains, seeds; industrial or medicinal plants;</i>	1.949
13 Šelak; gume, smole i slično <i>Lac; gums, resins and other vegetable saps and extracts</i>	1
14 Pletarski biljni materijal i slično <i>Vegetable plaiting materials; vegetable products n.e.s.</i>	22
15 Biljna i životinjska masnoća i vosak, i slično <i>Animal or vegetable fats, oils and waxes; prepared edible fats</i>	183
16 Prerađevine od mesa, riba, ljuskara, i slično <i>Preparations of meat, fish, crustaceans, molluscs or other aquatic invertebrates</i>	25.257
17 Šećer i proizvodi od šećera <i>Sugars and sugar confectionery</i>	225
18 Kakao i proizvodi od kakaoa <i>Cocoa and cocoa preparations</i>	2.084
19 Proizvodi na bazi žitarica, mlijeka, i slično <i>Preparations of cereals, flour, starch or milk; pastrycooks' products</i>	16.656
20 Proizvodi od povrća, voća, i slično <i>Preparations of vegetables, fruit, nuts or other parts of plants</i>	3.874
21 Razni proizvodi za ishranu <i>Miscellaneous edible preparations</i>	4.828
22 Pića, alkoholi, i sirće <i>Beverages, spirits and vinegar</i>	15.204
23 Ostaci i otpaci prehrambene industrije, i slično <i>Residues and waste from the food industries; prepared animal fodder</i>	1.122
24 Duhan i proizvodi zamjene duhana <i>Tobacco and manufactured tobacco substitutes</i>	5.386
25 So, sumpor, zemlja, kamen, gips, kreč, cement <i>Salt; sulphur; earths and stone; plastering materials, lime and cement</i>	21.924

16.2. IZVOZ PO GLAVAMA CARINSKE TARIFE (HS) (nastavak)
EXPORTS BY HS CHAPTERS (continued)

u 000 EUR
in 000 EUR

	2016
26 Rude, zgure i pepeli <i>Ores, slag and ash</i>	2.158
27 Mineralna goriva i ulja, bitumenozne tvari i slično <i>Mineral fuels, mineral oils; bituminous substances; mineral waxes</i>	222.025
28 Mineralne hemikalije, jedinjenja rijetkih metala, radioaktivnih elemenata i izotopa <i>Inorganic chemicals; compounds of rare metals, radioactive elements or isotopes</i>	138.280
29 Organski hemijski proizvodi <i>Organic chemicals</i>	8.579
30 Farmaceutski proizvodi <i>Pharmaceutical products</i>	50.421
31 Đubriva <i>Fertilisers</i>	5.923
32 Hemikalije za bojenje, štavljenje, zaptivanje; boje, mastila i slično <i>Tanning or dyeing extracts; dyes, pigments; paints and varnishes; inks</i>	6.390
33 Eterična ulja, parfimerijski proizvodi i slično <i>Essential oils and resinoids; perfumery, cosmetic or toilet preparations</i>	9.500
34 Sapuni, deterdženti, voskovi, svijeće, preparati za stomatologiju, za poliranje i sl. <i>Soap, washing and polishing preparations, waxes, candles, dental preparations</i>	2.552
35 Bjelančevinaste tvari, ljepkovi, enzimi, i slično <i>Albuminoidal substances; modified starches; glues; enzymes</i>	179
36 Eksplozivi, pirotehnika, šibice i ostale zapaljive materije <i>Explosives; pyrotechnic products; matches;</i>	15.857
37 Fotografski i kinematografski proizvodi <i>Photographic or cinematographic goods</i>	87
38 Razni proizvodi hemijske industrije <i>Miscellaneous chemical products</i>	3.038
39 Plastične mase i proizvodi od plastičnih masa <i>Plastics and articles thereof</i>	112.150
40 Kaučuk i proizvodi od kaučuka i gume <i>Rubber and articles thereof</i>	3.011
41 Sirova krupna i sitna koža, i štavljena koža <i>Raw hides and skins (other than furskins) and leather</i>	39.230
42 Proizvodi od kože, koferi, ručne torbe i slično <i>Articles of leather; travel goods, handbags and similar containers</i>	24.227
43 Prirodno i vještačko krzno, proizvodi od krzna <i>Furskins and artificial fur; manufactures thereof</i>	2.868
44 Drvo i proizvodi od drveta; drveni ugalj <i>Wood and articles of wood; wood charcoal</i>	169.765
45 Pluta i proizvodi od plute <i>Cork and articles of cork</i>	3
46 Korparski, pletarski i slični proizvodi <i>Manufactures of straw, esparto, etc; basketware and wickerwork</i>	2.346
47 Celuloza, papirni otpad (za reciklažu), reciklirani papir ili karton <i>Pulp; recovered (waste and scrap) paper or paperboard</i>	2.037
48 Papir, karton, i slični proizvodi <i>Paper and paperboard; articles of paper pulp, of paper or of paperboard</i>	53.479
49 Knjige, novine, časopisi i drugi proizvodi štamparske industrije <i>Printed books, newspapers and other products of the printing industry</i>	19.528
50 Svila <i>Silk</i>	3
51 Vuna, životinjska dlaka, i slično <i>Wool, fine or coarse animal hair; horsehair yarn and woven fabric</i>	289
52 Pamuk <i>Cotton</i>	59

16.2. IZVOZ PO GLAVAMA CARINSKE TARIFE (HS) (nastavak)
EXPORTS BY HS CHAPTERS (continued)

u 000 EUR
in 000 EUR

	2016
53 Ostali biljni tekstil, papirno predivo i slično <i>Other vegetable textile fibres; paper yarn and woven fabrics of paper yarn</i>	13
54 Vještački ili sintetski filamenti <i>Man-made filaments; strip and the like of man-made textile materials</i>	981
55 Vještačka ili sintetska vlakna, sječena <i>Man-made staple fibres</i>	137
56 Vata, filc, specijalna prediva, konopci i slično <i>Wadding, felt and nonwovens; special yarns; twine, cordage, ropes and cables</i>	177
57 Tepisi i ostali podni pokrivači <i>Carpets and other textile floor coverings</i>	191
58 Specijalne tkanine, čipke, tapiserije, i slično <i>Special woven fabrics; tufted textile fabrics; lace; tapestries; trimmings</i>	131
59 Impregrirane, obložene ili laminirane tekstilne tkanine; tekstil za industr. upotrebu <i>Impregnated, coated or laminated textile fabrics; textile articles for industrial use</i>	10.525
60 Pleteni ili kukičani materijali <i>Knitted or crocheted fabrics</i>	7.029
61 Odjeća i pribor za odjeću, pleteni ili kukičani <i>Articles of apparel and clothing accessories, knitted or crocheted</i>	47.144
62 Odjeća i pribor za odjeću, ostalo <i>Articles of apparel and clothing accessories, not knitted or crocheted</i>	121.649
63 Ostali gotovi ili dotrajali tekstilni proizvodi <i>Other made-up textile articles; sets; worn clothing and worn textile articles; rags</i>	7.136
64 Obuća, kamašne i slično <i>Footwear, gaiters and the like; parts of such articles</i>	146.305
65 Pokrivke za glavu i njihovi dijelovi <i>Headgear and parts thereof</i>	962
66 Kišobrani, suncobrani, štapovi, bičevi, i slično <i>Umbrellas, sun umbrellas, walking sticks, seat-sticks, whips, riding-crops</i>	4.656
67 Perje, paperje, proizvodi od perja i paperja; vještačko cvijeće; perike <i>Feathers, down, articles made thereof; artificial flowers; articles of human hair</i>	39
68 Proizvodi od kamena, gipsa, i sličnih materija <i>Articles of stone, plaster, cement, asbestos, mica or similar materials</i>	15.167
69 Keramički proizvodi <i>Ceramic products</i>	6.782
70 Staklo i proizvodi od stakla <i>Glass and glassware</i>	5.808
71 Biseri, drago kamenje, plemeniti metali, nakit i imitacije nakita <i>Pearls, precious stones, precious metals, jewellery and imitation jewellery</i>	4.060
72 Željezo i čelik <i>Iron and steel</i>	187.699
73 Proizvodi od željeza i čelika <i>Articles of iron or steel</i>	134.076
74 Bakar i proizvodi od bakra <i>Copper and articles thereof</i>	20.782
75 Nikl i proizvodi od nikla <i>Nickel and articles thereof</i>	27
76 Aluminij i proizvodi od aluminija <i>Aluminium and articles thereof</i>	229.627
78 Olovo i proizvodi od olova <i>Lead and articles thereof</i>	731
79 Cink i proizvodi od cinka <i>Zinc and articles thereof</i>	18.979
80 Kalaj i proizvodi od kalaja <i>Tin and articles thereof</i>	916

16.2. IZVOZ PO GLAVAMA CARINSKE TARIFE (HS) (nastavak)
EXPORTS BY HS CHAPTERS (continued)

u 000 EUR
in 000 EUR

	2016
81 Ostali prosti metali; kermeti; proizvodi od njih <i>Other base metals; cermets; articles thereof</i>	39
82 Alati, oruđa, noževi, kašike, viljuške i sl., od prostih metala, i dijelovi <i>Tools, implements, cutlery, spoons and forks, of base metal; parts thereof</i>	5.530
83 Razni proizvodi od prostih metala <i>Miscellaneous articles of base metal</i>	27.403
84 Nuklearni reaktori, kotlovi, mehaničke sprave i slično <i>Nuclear reactors, boilers, machinery and mechanical appliances; parts thereof</i>	253.561
85 Električne mašine; TV aparati i aparati za snimanje i reprodukciju zvuka; dijelovi <i>Electrical machinery and equipment, TV, sound recorders and reproducers; parts</i>	143.243
86 Šinska vozila i njihovi dijelovi, signalna oprema za saobraćaj, i slično <i>Railway or tramway locomotives and parts thereof; traffic signalling equipment</i>	801
87 Ostala vozila i njihovi dijelovi i pribor <i>Vehicles other than railway or tramway rolling stock; parts and accessories</i>	144.915
88 Vazduhoplovi, kosmičke letjelice i njihovi dijelovi <i>Aircraft, spacecraft, and parts thereof</i>	6
89 Brodovi, čamci i plovne konstrukcije <i>Ships, boats and floating structures</i>	49
90 Optički, fotografski, mjerni, medicinski i slični uređaji <i>Optical, photographic, measuring, medical or surgical instruments and apparatus</i>	8.522
91 Časovnici i njihovi dijelovi <i>Clocks and watches and parts thereof</i>	20
92 Muzički instrumenti, njihovi dijelovi i pribor <i>Musical instruments; parts and accessories of such articles</i>	76
93 Oružje i municija, njihovi dijelovi i pribor <i>Arms and ammunition; parts and accessories thereof</i>	86.978
94 Namještaj, madraci, lampe i svjetiljke, kućne potrepštine i sl.; montažne kuće <i>Furniture; mattresses, furnishings; lamps, lighting fittings; prefabricated buildings</i>	423.592
95 Igračke, rekviziti za društvene igre i slično <i>Toys, games and sports requisites; parts and accessories thereof</i>	12.708
96 Razni proizvodi <i>Miscellaneous manufactured articles</i>	10.324
97 Predmeti umjetnosti, kolekcija i starina <i>Works of art, collectors' pieces and antiques</i>	17
99 Neraspoređeno <i>Unclassified</i>	0

Izvor: Baza podataka Uprave za indirektno/neizravno oporezivanje BiH.
Source: Indirect Taxation Authority of BiH database.

17.1. UVOZ PO GLAVAMA CARINSKE TARIFE (HS)
IMPORTS BY HS CHAPTERS

u 000 KM
in 000 KM

	2016
UKUPNO TOTAL	10.925.903
01 Žive životinje <i>Live animals</i>	42.492
02 Meso i drugi klanični proizvodi za jelo <i>Meat and edible meat offal</i>	180.557
03 Ribe, ljuskari, mekušci, i slično <i>Fish and crustaceans, molluscs and other aquatic invertebrates</i>	14.654
04 Mlijeko, ptičja jaja, med, i slično <i>Dairy produce; birds' eggs; natural honey; edible products of animal origin, n.e.s.</i>	122.928
05 Ostali proizvodi životinjskog porijekla <i>Products of animal origin, not elsewhere specified or included</i>	647
06 Cvijeće, ukrasne biljke, korijenje i slično <i>Live trees and other plants; bulbs, roots; cut flowers and ornamental foliage</i>	10.273
07 Povrće, korijenje i krtole za jelo <i>Edible vegetables and certain roots and tubers</i>	50.575
08 Voće za jelo; kore agruma, dinja, lubenica <i>Edible fruit and nuts; peel of citrus fruit or melons</i>	121.431
09 Kafa, čaj, mate čaj i začini <i>Coffee, tea, maté and spices</i>	80.881
10 Žitarice <i>Cereals</i>	97.323
11 Proizvodi mlinske industrije; skrob, i slično <i>Products of the milling industry; malt; starches; inulin; wheat gluten</i>	28.435
12 Zrnevlje, sjeme, plodovi, stočna hrana i slično <i>Oil seeds, oleaginous fruits, grains, seeds; industrial or medicinal plants;</i>	15.421
13 Šelak; gume, smole i slično <i>Lac; gums, resins and other vegetable saps and extracts</i>	2.295
14 Pletarski biljni materijal i slično <i>Vegetable plaiting materials; vegetable products n.e.s.</i>	169
15 Biljna i životinjska masnoća i vosak, i slično <i>Animal or vegetable fats, oils and waxes; prepared edible fats</i>	80.241
16 Prerađevine od mesa, riba, ljuskara, i slično <i>Preparations of meat, fish, crustaceans, molluscs or other aquatic invertebrates</i>	51.788
17 Šećer i proizvodi od šećera <i>Sugars and sugar confectionery</i>	35.747
18 Kakao i proizvodi od kakaoa <i>Cocoa and cocoa preparations</i>	98.558
19 Proizvodi na bazi žitarica, mlijeka, i slično <i>Preparations of cereals, flour, starch or milk; pastrycooks' products</i>	111.744
20 Proizvodi od povrća, voća, i slično <i>Preparations of vegetables, fruit, nuts or other parts of plants</i>	47.147
21 Razni proizvodi za ishranu <i>Miscellaneous edible preparations</i>	181.601
22 Pića, alkoholi, i sirće <i>Beverages, spirits and vinegar</i>	275.520
23 Ostaci i otpaci prehrambene industrije, i slično <i>Residues and waste from the food industries; prepared animal fodder</i>	72.689
24 Duhan i proizvodi zamjene duhana <i>Tobacco and manufactured tobacco substitutes</i>	71.827
25 So, sumpor, zemlja, kamen, gips, kreč, cement <i>Salt; sulphur; earths and stone; plastering materials, lime and cement</i>	74.166

17.1. UVOZ PO GLAVAMA CARINSKE TARIFE (HS) (nastavak)
IMPORTS BY HS CHAPTERS (continued)

u 000 KM
in 000 KM

	2016
26 Rude, zgure i pepeli <i>Ores, slag and ash</i>	919
27 Mineralna goriva i ulja, bitumenozne tvari i slično <i>Mineral fuels, mineral oils; bituminous substances; mineral waxes</i>	1.232.776
28 Mineralne hemikalije, jedinjenja rijetkih metala, radioaktivnih elemenata i izotopa <i>Inorganic chemicals; compounds of rare metals, radioactive elements or isotopes</i>	129.720
29 Organski hemijski proizvodi <i>Organic chemicals</i>	31.259
30 Farmaceutski proizvodi <i>Pharmaceutical products</i>	344.836
31 Đubriva <i>Fertilisers</i>	29.220
32 Hemikalije za bojenje, štavljenje, zaptivanje; boje, mastila i slično <i>Tanning or dyeing extracts; dyes, pigments; paints and varnishes; inks</i>	102.616
33 Eterična ulja, parfimerijski proizvodi i slično <i>Essential oils and resinoids; perfumery, cosmetic or toilet preparations</i>	167.297
34 Sapuni, deterdženti, voskovi, svijeće, preparati za stomatologiju, za poliranje i sl. <i>Soap, washing and polishing preparations, waxes, candles, dental preparations</i>	123.502
35 Bjelančevinaste tvari, ljepkovi, enzimi, i slično <i>Albuminoidal substances; modified starches; glues; enzymes</i>	23.438
36 Eksplozivi, pirotehnika, šibice i ostale zapaljive materije <i>Explosives; pyrotechnic products; matches;</i>	17.599
37 Fotografski i kinematografski proizvodi <i>Photographic or cinematographic goods</i>	6.249
38 Razni proizvodi hemijske industrije <i>Miscellaneous chemical products</i>	105.494
39 Plastične mase i proizvodi od plastičnih masa <i>Plastics and articles thereof</i>	614.198
40 Kaučuk i proizvodi od kaučuka i gume <i>Rubber and articles thereof</i>	133.052
41 Sirova krupna i sitna koža, i štavljena koža <i>Raw hides and skins (other than furskins) and leather</i>	233.298
42 Proizvodi od kože, koferi, ručne torbe i slično <i>Articles of leather; travel goods, handbags and similar containers</i>	107.320
43 Prirodno i vještačko krzno, proizvodi od krzna <i>Furskins and artificial fur; manufactures thereof</i>	1.380
44 Drvo i proizvodi od drveta; drveni ugalj <i>Wood and articles of wood; wood charcoal</i>	156.006
45 Pluta i proizvodi od plute <i>Cork and articles of cork</i>	660
46 Korparski, pletarski i slični proizvodi <i>Manufactures of straw, esparto, etc; basketware and wickerwork</i>	792
47 Celuloza, papirni otpad (za reciklažu), reciklirani papir ili karton <i>Pulp; recovered (waste and scrap) paper or paperboard</i>	9.149
48 Papir, karton, i slični proizvodi <i>Paper and paperboard; articles of paper pulp, of paper or of paperboard</i>	216.028
49 Knjige, novine, časopisi i drugi proizvodi štamparske industrije <i>Printed books, newspapers and other products of the printing industry</i>	30.286
50 Svila <i>Silk</i>	1.601
51 Vuna, životinjska dlaka, i slično <i>Wool, fine or coarse animal hair; horsehair yarn and woven fabric</i>	38.088
52 Pamuk <i>Cotton</i>	34.450

17.1. UVOZ PO GLAVAMA CARINSKE TARIFE (HS) (nastavak)
IMPORTS BY HS CHAPTERS (continued)

u 000 KM
in 000 KM

	2016
53 Ostali biljni tekstil, papirno predivo i slično <i>Other vegetable textile fibres; paper yarn and woven fabrics of paper yarn</i>	693
54 Vještački ili sintetski filamenti <i>Man-made filaments; strip and the like of man-made textile materials</i>	66.821
55 Vještačka ili sintetska vlakna, sječena <i>Man-made staple fibres</i>	55.669
56 Vata, filc, specijalna prediva, konopci i slično <i>Wadding, felt and nonwovens; special yarns; twine, cordage, ropes and cables</i>	61.746
57 Tepisi i ostali podni pokrivači <i>Carpets and other textile floor coverings</i>	27.500
58 Specijalne tkanine, čipke, tapiserije, i slično <i>Special woven fabrics; tufted textile fabrics; lace; tapestries; trimmings</i>	37.350
59 Impregrirane, obložene ili laminirane tekstilne tkanine; tekstil za industr. upotrebu <i>Impregnated, coated or laminated textile fabrics; textile articles for industrial use</i>	134.354
60 Pleteni ili kukičani materijali <i>Knitted or crocheted fabrics</i>	46.848
61 Odjeća i pribor za odjeću, pleteni ili kukičani <i>Articles of apparel and clothing accessories, knitted or crocheted</i>	128.785
62 Odjeća i pribor za odjeću, ostalo <i>Articles of apparel and clothing accessories, not knitted or crocheted</i>	146.381
63 Ostali gotovi ili dotrajali tekstilni proizvodi <i>Other made-up textile articles; sets; worn clothing and worn textile articles; rags</i>	38.258
64 Obuća, kamašne i slično <i>Footwear, gaiters and the like; parts of such articles</i>	169.499
65 Pokrivke za glavu i njihovi dijelovi <i>Headgear and parts thereof</i>	3.764
66 Kišobrani, suncobrani, štapovi, bičevi, i slično <i>Umbrellas, sun umbrellas, walking sticks, seat-sticks, whips, riding-crops</i>	3.053
67 Perje, paperje, proizvodi od perja i paperja; vještačko cvijeće; perike <i>Feathers, down, articles made thereof; artificial flowers; articles of human hair</i>	2.318
68 Proizvodi od kamena, gipsa, i sličnih materija <i>Articles of stone, plaster, cement, asbestos, mica or similar materials</i>	55.219
69 Keramički proizvodi <i>Ceramic products</i>	102.877
70 Staklo i proizvodi od stakla <i>Glass and glassware</i>	77.502
71 Biseri, drago kamenje, plemeniti metali, nakit i imitacije nakita <i>Pearls, precious stones, precious metals, jewellery and imitation jewellery</i>	12.345
72 Željezo i čelik <i>Iron and steel</i>	314.641
73 Proizvodi od željeza i čelika <i>Articles of iron or steel</i>	299.607
74 Bakar i proizvodi od bakra <i>Copper and articles thereof</i>	150.651
75 Nikl i proizvodi od nikla <i>Nickel and articles thereof</i>	754
76 Aluminij i proizvodi od aluminija <i>Aluminium and articles thereof</i>	148.796
78 Olovo i proizvodi od olova <i>Lead and articles thereof</i>	4.957
79 Cink i proizvodi od cinka <i>Zinc and articles thereof</i>	28.346
80 Kalaj i proizvodi od kalaja <i>Tin and articles thereof</i>	25.678

17.1. UVOZ PO GLAVAMA CARINSKE TARIFE (HS) (nastavak)
IMPORTS BY HS CHAPTERS (continued)

u 000 KM
in 000 KM

	2016
81 Ostali prosti metali; kermeti; proizvodi od njih <i>Other base metals; cermets; articles thereof</i>	5.110
82 Alati, oruđa, noževi, kašike, viljuške i sl., od prostih metala, i dijelovi <i>Tools, implements, cutlery, spoons and forks, of base metal; parts thereof</i>	60.348
83 Razni proizvodi od prostih metala <i>Miscellaneous articles of base metal</i>	129.869
84 Nuklearni reaktori, kotlovi, mehaničke sprave i slično <i>Nuclear reactors, boilers, machinery and mechanical appliances; parts thereof</i>	968.566
85 Električne mašine; TV aparati i aparati za snimanje i reprodukciju zvuka; dijelovi <i>Electrical machinery and equipment, TV, sound recorders and reproducers; parts</i>	654.013
86 Šinska vozila i njihovi dijelovi, signalna oprema za saobraćaj, i slično <i>Railway or tramway locomotives and parts thereof; traffic signalling equipment</i>	24.126
87 Ostala vozila i njihovi dijelovi i pribor <i>Vehicles other than railway or tramway rolling stock; parts and accessories</i>	718.970
88 Vazduhoplovi, kosmičke letjelice i njihovi dijelovi <i>Aircraft, spacecraft, and parts thereof</i>	580
89 Brodovi, čamci i plovne konstrukcije <i>Ships, boats and floating structures</i>	283
90 Optički, fotografski, mjerni, medicinski i slični uređaji <i>Optical, photographic, measuring, medical or surgical instruments and apparatus</i>	151.831
91 Časovnici i njihovi dijelovi <i>Clocks and watches and parts thereof</i>	7.093
92 Muzički instrumenti, njihovi dijelovi i pribor <i>Musical instruments; parts and accessories of such articles</i>	1.575
93 Oružje i municija, njihovi dijelovi i pribor <i>Arms and ammunition; parts and accessories thereof</i>	8.386
94 Namještaj, madraci, lampe i svjetiljke, kućne potrepštine i sl.; montažne kuće <i>Furniture; mattresses, furnishings; lamps, lighting fittings; prefabricated buildings</i>	173.574
95 Igračke, rekviziti za društvene igre i slično <i>Toys, games and sports requisites; parts and accessories thereof</i>	40.692
96 Razni proizvodi <i>Miscellaneous manufactured articles</i>	75.936
97 Predmeti umjetnosti, kolekcija i starina <i>Works of art, collectors' pieces and antiques</i>	196
99 Neraspoređeno <i>Unclassified</i>	0

Izvor: Baza podataka Uprave za indirektno/neizravno oporezivanje BiH.
Source: Indirect Taxation Authority of BiH database.

17.2. UVOZ PO GLAVAMA CARINSKE TARIFE (HS)
IMPORTS BY HS CHAPTERS

u 000 EUR
in 000 EUR

	2016
UKUPNO TOTAL	5.586.325
01 Žive životinje <i>Live animals</i>	21.726
02 Meso i drugi klanični proizvodi za jelo <i>Meat and edible meat offal</i>	92.318
03 Ribe, ljuskari, mekušci, i slično <i>Fish and crustaceans, molluscs and other aquatic invertebrates</i>	7.492
04 Mlijeko, ptičja jaja, med, i slično <i>Dairy produce; birds' eggs; natural honey; edible products of animal origin, n.e.s.</i>	62.852
05 Ostali proizvodi životinjskog porijekla <i>Products of animal origin, not elsewhere specified or included</i>	331
06 Cvijeće, ukrasne biljke, korijenje i slično <i>Live trees and other plants; bulbs, roots; cut flowers and ornamental foliage</i>	5.253
07 Povrće, korijenje i krtole za jelo <i>Edible vegetables and certain roots and tubers</i>	25.859
08 Voće za jelo; kore agruma, dinja, lubenica <i>Edible fruit and nuts; peel of citrus fruit or melons</i>	62.086
09 Kafa, čaj, mate čaj i začini <i>Coffee, tea, maté and spices</i>	41.354
10 Žitarice <i>Cereals</i>	49.761
11 Proizvodi mlinske industrije; skrob, i slično <i>Products of the milling industry; malt; starches; inulin; wheat gluten</i>	14.538
12 Zrnevlje, sjeme, plodovi, stočna hrana i slično <i>Oil seeds, oleaginous fruits, grains, seeds; industrial or medicinal plants;</i>	7.885
13 Šelak; gume, smole i slično <i>Lac; gums, resins and other vegetable saps and extracts</i>	1.173
14 Pletarski biljni materijal i slično <i>Vegetable plaiting materials; vegetable products n.e.s.</i>	86
15 Biljna i životinjska masnoća i vosak, i slično <i>Animal or vegetable fats, oils and waxes; prepared edible fats</i>	41.027
16 Prerađevine od mesa, riba, ljuskara, i slično <i>Preparations of meat, fish, crustaceans, molluscs or other aquatic invertebrates</i>	26.479
17 Šećer i proizvodi od šećera <i>Sugars and sugar confectionery</i>	18.277
18 Kakao i proizvodi od kakaoa <i>Cocoa and cocoa preparations</i>	50.392
19 Proizvodi na bazi žitarica, mlijeka, i slično <i>Preparations of cereals, flour, starch or milk; pastrycooks' products</i>	57.134
20 Proizvodi od povrća, voća, i slično <i>Preparations of vegetables, fruit, nuts or other parts of plants</i>	24.106
21 Razni proizvodi za ishranu <i>Miscellaneous edible preparations</i>	92.851
22 Pića, alkoholi, i sirće <i>Beverages, spirits and vinegar</i>	140.871
23 Ostaci i otpaci prehrambene industrije, i slično <i>Residues and waste from the food industries; prepared animal fodder</i>	37.165
24 Duhan i proizvodi zamjene duhana <i>Tobacco and manufactured tobacco substitutes</i>	36.725
25 So, sumpor, zemlja, kamen, gips, kreč, cement <i>Salt; sulphur; earths and stone; plastering materials, lime and cement</i>	37.921

17.2. UVOZ PO GLAVAMA CARINSKE TARIFE (HS) (nastavak)
IMPORTS BY HS CHAPTERS (continued)

u 000 EUR
in 000 EUR

	2016
26 Rude, zgure i pepeli <i>Ores, slag and ash</i>	470
27 Mineralna goriva i ulja, bitumenozne tvari i slično <i>Mineral fuels, mineral oils; bituminous substances; mineral waxes</i>	630.309
28 Mineralne hemikalije, jedinjenja rijetkih metala, radioaktivnih elemenata i izotopa <i>Inorganic chemicals; compounds of rare metals, radioactive elements or isotopes</i>	66.325
29 Organski hemijski proizvodi <i>Organic chemicals</i>	15.983
30 Farmaceutski proizvodi <i>Pharmaceutical products</i>	176.312
31 Đubriva <i>Fertilisers</i>	14.940
32 Hemikalije za bojenje, štavljenje, zaptivanje; boje, mastila i slično <i>Tanning or dyeing extracts; dyes, pigments; paints and varnishes; inks</i>	52.467
33 Eterična ulja, parfimerijski proizvodi i slično <i>Essential oils and resinoids; perfumery, cosmetic or toilet preparations</i>	85.538
34 Sapuni, deterdženti, voskovi, svijeće, preparati za stomatologiju, za poliranje i sl. <i>Soap, washing and polishing preparations, waxes, candles, dental preparations</i>	63.145
35 Bjelančevinaste tvari, ljepkovi, enzimi, i slično <i>Albuminoidal substances; modified starches; glues; enzymes</i>	11.983
36 Eksplozivi, pirotehnika, šibice i ostale zapaljive materije <i>Explosives; pyrotechnic products; matches;</i>	8.998
37 Fotografski i kinematografski proizvodi <i>Photographic or cinematographic goods</i>	3.195
38 Razni proizvodi hemijske industrije <i>Miscellaneous chemical products</i>	53.938
39 Plastične mase i proizvodi od plastičnih masa <i>Plastics and articles thereof</i>	314.035
40 Kaučuk i proizvodi od kaučuka i gume <i>Rubber and articles thereof</i>	68.029
41 Sirova krupna i sitna koža, i štavljena koža <i>Raw hides and skins (other than furskins) and leather</i>	119.283
42 Proizvodi od kože, koferi, ručne torbe i slično <i>Articles of leather; travel goods, handbags and similar containers</i>	54.872
43 Prirodno i vještačko krzno, proizvodi od krzna <i>Furskins and artificial fur; manufactures thereof</i>	706
44 Drvo i proizvodi od drveta; drveni ugalj <i>Wood and articles of wood; wood charcoal</i>	79.765
45 Pluta i proizvodi od plute <i>Cork and articles of cork</i>	338
46 Korparski, pletarski i slični proizvodi <i>Manufactures of straw, esparto, etc; basketware and wickerwork</i>	405
47 Celuloza, papirni otpad (za reciklažu), reciklirani papir ili karton <i>Pulp; recovered (waste and scrap) paper or paperboard</i>	4.678
48 Papir, karton, i slični proizvodi <i>Paper and paperboard; articles of paper pulp, of paper or of paperboard</i>	110.453
49 Knjige, novine, časopisi i drugi proizvodi štamparske industrije <i>Printed books, newspapers and other products of the printing industry</i>	15.485
50 Svila <i>Silk</i>	819
51 Vuna, životinjska dlaka, i slično <i>Wool, fine or coarse animal hair; horsehair yarn and woven fabric</i>	19.474
52 Pamuk <i>Cotton</i>	17.614

17.2. UVOZ PO GLAVAMA CARINSKE TARIFE (HS) (nastavak)
IMPORTS BY HS CHAPTERS (continued)

u 000 EUR
in 000 EUR

	2016
53 Ostali biljni tekstil, papirno predivo i slično <i>Other vegetable textile fibres; paper yarn and woven fabrics of paper yarn</i>	354
54 Vještački ili sintetski filamenti <i>Man-made filaments; strip and the like of man-made textile materials</i>	34.165
55 Vještačka ili sintetska vlakna, sječena <i>Man-made staple fibres</i>	28.463
56 Vata, filc, specijalna prediva, konopci i slično <i>Wadding, felt and nonwovens; special yarns; twine, cordage, ropes and cables</i>	31.570
57 Tepisi i ostali podni pokrivači <i>Carpets and other textile floor coverings</i>	14.061
58 Specijalne tkanine, čipke, tapiserije, i slično <i>Special woven fabrics; tufted textile fabrics; lace; tapestries; trimmings</i>	19.097
59 Impregrirane, obložene ili laminirane tekstilne tkanine; tekstil za industr. upotrebu <i>Impregnated, coated or laminated textile fabrics; textile articles for industrial use</i>	68.694
60 Pleteni ili kukičani materijali <i>Knitted or crocheted fabrics</i>	23.953
61 Odjeća i pribor za odjeću, pleteni ili kukičani <i>Articles of apparel and clothing accessories, knitted or crocheted</i>	65.847
62 Odjeća i pribor za odjeću, ostalo <i>Articles of apparel and clothing accessories, not knitted or crocheted</i>	74.843
63 Ostali gotovi ili dotrajali tekstilni proizvodi <i>Other made-up textile articles; sets; worn clothing and worn textile articles; rags</i>	19.561
64 Obuća, kamašne i slično <i>Footwear, gaiters and the like; parts of such articles</i>	86.664
65 Pokrivke za glavu i njihovi dijelovi <i>Headgear and parts thereof</i>	1.924
66 Kišobrani, suncobrani, štapovi, bičevi, i slično <i>Umbrellas, sun umbrellas, walking sticks, seat-sticks, whips, riding-crops</i>	1.561
67 Perje, paperje, proizvodi od perja i paperja; vještačko cvijeće; perike <i>Feathers, down, articles made thereof; artificial flowers; articles of human hair</i>	1.185
68 Proizvodi od kamena, gipsa, i sličnih materija <i>Articles of stone, plaster, cement, asbestos, mica or similar materials</i>	28.233
69 Keramički proizvodi <i>Ceramic products</i>	52.600
70 Staklo i proizvodi od stakla <i>Glass and glassware</i>	39.626
71 Biseri, drago kamenje, plemeniti metali, nakit i imitacije nakita <i>Pearls, precious stones, precious metals, jewellery and imitation jewellery</i>	6.312
72 Željezo i čelik <i>Iron and steel</i>	160.874
73 Proizvodi od željeza i čelika <i>Articles of iron or steel</i>	153.187
74 Bakar i proizvodi od bakra <i>Copper and articles thereof</i>	77.027
75 Nikl i proizvodi od nikla <i>Nickel and articles thereof</i>	386
76 Aluminij i proizvodi od aluminija <i>Aluminium and articles thereof</i>	76.078
78 Olovo i proizvodi od olova <i>Lead and articles thereof</i>	2.535
79 Cink i proizvodi od cinka <i>Zinc and articles thereof</i>	14.493
80 Kalaj i proizvodi od kalaja <i>Tin and articles thereof</i>	13.129

17.2. UVOZ PO GLAVAMA CARINSKE TARIFE (HS) (nastavak)
IMPORTS BY HS CHAPTERS (continued)

u 000 EUR
in 000 EUR

	2016
81 Ostali prosti metali; kermeti; proizvodi od njih <i>Other base metals; cermets; articles thereof</i>	2.613
82 Alati, oruđa, noževi, kašike, viljuške i sl., od prostih metala, i dijelovi <i>Tools, implements, cutlery, spoons and forks, of base metal; parts thereof</i>	30.856
83 Razni proizvodi od prostih metala <i>Miscellaneous articles of base metal</i>	66.401
84 Nuklearni reaktori, kotlovi, mehaničke sprave i slično <i>Nuclear reactors, boilers, machinery and mechanical appliances; parts thereof</i>	495.220
85 Električne mašine; TV aparati i aparati za snimanje i reprodukciju zvuka; dijelovi <i>Electrical machinery and equipment, TV, sound recorders and reproducers; parts</i>	334.392
86 Šinska vozila i njihovi dijelovi, signalna oprema za saobraćaj, i slično <i>Railway or tramway locomotives and parts thereof; traffic signalling equipment</i>	12.336
87 Ostala vozila i njihovi dijelovi i pribor <i>Vehicles other than railway or tramway rolling stock; parts and accessories</i>	367.604
88 Vazduhoplovi, kosmičke letjelice i njihovi dijelovi <i>Aircraft, spacecraft, and parts thereof</i>	297
89 Brodovi, čamci i plovne konstrukcije <i>Ships, boats and floating structures</i>	145
90 Optički, fotografski, mjerni, medicinski i slični uređaji <i>Optical, photographic, measuring, medical or surgical instruments and apparatus</i>	77.630
91 Časovnici i njihovi dijelovi <i>Clocks and watches and parts thereof</i>	3.627
92 Muzički instrumenti, njihovi dijelovi i pribor <i>Musical instruments; parts and accessories of such articles</i>	805
93 Oružje i municija, njihovi dijelovi i pribor <i>Arms and ammunition; parts and accessories thereof</i>	4.288
94 Namještaj, madraci, lampe i svjetiljke, kućne potrepštine i sl.; montažne kuće <i>Furniture; mattresses, furnishings; lamps, lighting fittings; prefabricated buildings</i>	88.747
95 Igračke, rekviziti za društvene igre i slično <i>Toys, games and sports requisites; parts and accessories thereof</i>	20.805
96 Razni proizvodi <i>Miscellaneous manufactured articles</i>	38.825
97 Predmeti umjetnosti, kolekcija i starina <i>Works of art, collectors' pieces and antiques</i>	100
99 Neraspoređeno <i>Unclassified</i>	0

Izvor: Baza podataka Uprave za indirektno/neizravno oporezivanje BiH.
Source: Indirect Taxation Authority of BiH database.

18.1. IZVOZ NAJZNAČAJNIJIH PROIZVODA - VRIJEDNOST I STRUKTURA
EXPORTS OF TOP GOODS - VALUE AND STRUCTURE

Tarifni broj <i>Tariff code</i>	Roba <i>Goods</i>	2016	
		u 000 KM <i>in 000 KM</i>	%
UKUPAN IZVOZ / <i>TOTAL EXPORTS</i>		6.259.782	100,0
od toga / <i>thereof</i>			
9401908000	Ostali dijelovi sjedišta <i>Parts of seats, others</i>	427.082	6,8
2716000000	Električna energija <i>Electrical energy</i>	246.981	3,9
7601208000	Legure aluminijuma, u sirovim oblicima, ostale <i>Unwrought aluminium</i>	235.229	3,8
2836200000	Dinatrijum-karbonat <i>Disodium carbonate</i>	160.006	2,6
7214200000	Šipke od gvožđa, sa udubljenjima i slično <i>Bars of iron with some deformations</i>	148.367	2,4
9306303000	Municija i njeni dijelovi, za vojno oružje <i>Cartridges and other ammunition and projectiles and parts thereof, n.e.s.</i>	137.011	2,2
2704001000	Koks i polukoks od kamenog uglja <i>Coke and semi-coke of coal</i>	123.659	2,0
8409990000	Dijelovi za ostale motore <i>Parts suitable, use in engines</i>	121.383	1,9
7604299000	Ostali profili od legura aluminijuma <i>Solid profiles, of aluminium alloys, n.e.s.</i>	110.784	1,8
9401610000	Tapecirana sjedišta <i>Upholstered seats</i>	94.617	1,5
6403911800	Ostala ženska obuća <i>Women,s footwear</i>	84.743	1,4
7308909800	Ostale željezne ili čelične konstrukcije (osim montažnih zgrada) i dijelovi <i>Structures and parts of structures of iron or steel, n.e.s.</i>	74.053	1,2
8544499500	Ostali električni provodnici, za napon između 80 V i 1000 V <i>Electric conductors for a voltage > 80 V but < 1.000 V</i>	72.190	1,2
4407920000	Drvo obrađeno po dužini, bukovo (<i>Fagus spp.</i>) <i>Wood (Beech"Fagus spp."), sawn or chipped lengthwise</i>	69.426	1,1
6403999800	Ostala ženska obuća, sa gornjim dijelom od kože <i>Footwear for women, other, with uppers of leather</i>	67.432	1,1
7213914900	Toplo valjana žica od željeza ili nelegiranog čelika, presjeka ispod 14 mm <i>Bars and rods, hot-rolled, of iron or non-alloy steel, < 14 mm in diameter</i>	65.083	1,0
3925200000	Vrata, prozori i njihovi okviri, pragovi, od plastičnih masa <i>Doors, windows and their frames and thresholds for doors, of plastics</i>	60.531	1,0
8544499100	Izolovani električni provodnici, za napon <1000 V, bez priključaka <i>Electric wire and cables, for a voltage <=1000 V, insulated, with no connectors</i>	59.349	0,9
8708705000	Aluminijski točkovi <i>Aluminium read wheels</i>	58.606	0,9
7610100000	Vrata, prozori i njihovi okviri, od aluminijuma <i>Doors, windows and their frames, of aluminium</i>	58.504	0,9
9403601000	Drveni namještaj za trpezarije i dnevne sobe <i>Wooden furniture for dining rooms and living rooms (excl.seats)</i>	58.454	0,9
8708309100	Kočnice i servo-kočnice, i njihovi dijelovi, za motorna vozila <i>Parts for disc brakes, for motor cars and other motor vehicles</i>	57.030	0,9

18.1. IZVOZ NAJZNAČAJNIJIH PROIZVODA - VRIJEDNOST I STRUKTURA (nastavak)
EXPORTS OF TOP GOODS - VALUE AND STRUCTURE (continued)

Tarifni broj <i>Tariff code</i>	Roba <i>Goods</i>	2016	
		u 000 KM <i>in 000 KM</i>	%
4407109800	Ostalo crnogorično drvo <i>Coniferous</i>	54.994	0,9
8482990000	Ostali dijelovi za kotrljajuće ležaje <i>Parts of ball or roller bearings (excl. balls, needles and rollers), n.e.s.</i>	50.599	0,8
0201300000	Goveđe meso, svježe ili rashlađeno, bez kostiju <i>Fresh or chilled bovine meat, boneless</i>	49.236	0,8
3004900010	Gotovi lijekovi za prodaju na malo, ostali <i>Other medicaments in forms or packings for retail sale</i>	48.969	0,8
8708999700	Dijelovi i pribor za motorna vozila <i>Parts and accessories for motor vehicles</i>	47.144	0,8
4101503000	Sirove kože, vlažno soljene, od goveda ili kopitara <i>Whole raw hides and skins of bovine, wet-salted</i>	46.112	0,7
4804211000	Kraft papir za vreće, nepremazani, nebijeljeni <i>Unbleached sack kraft paper, uncoated</i>	45.590	0,7
9406003800	Montažne zgrade, od željeza ili čelika, ostale osim staklenika <i>Buildings, prefabricated, made of iron or steel (excl. mobile homes and greenhouses)</i>	45.523	0,7
0811203100	Maline, smrznute, nezaslađene <i>Raspberries, frozen, unsweetened</i>	44.343	0,7
7314201000	Rešetke, mreže i ograde od orebrene žice, zavarene, presjeka 3mm ili više <i>Grill, nets and fences of iron or steel wire, with a cross-sectional dimension of >= 3 mm</i>	43.311	0,7
3004500010	Gotovi vitaminski lijekovi za prodaju na malo <i>Medicaments containing provitamins and vitamins</i>	41.750	0,7
2804690000	Silicijum ostali <i>Silica, other</i>	40.009	0,6
2836300000	Natrijum-hidrogenkarbonat (natrijum-bikarbonat) <i>Sodium hydrogencarbonate "sodium bicarbonate"</i>	38.155	0,6
9403903000	Dijelovi namještaja, od drveta <i>Furniture and parts thereof, of wood, n.e.s.</i>	37.481	0,6
7213914100	Toplo valjana žica od željeza ili nelegiranog čelika, sa max 0,06 % ugljika <i>Bars and rods, hot-rolled, of iron or non-alloy steel, containing <= 0,06% of carbon</i>	37.151	0,6
3923210000	Vreće i kese od polimera etilena <i>Sacks and bags, incl. cones, of polymers of ethylene</i>	36.892	0,6
4901990000	Knjige, leci i sličan štampani materijal, ostalo <i>Printed books, brochures and similar printed matter</i>	34.941	0,6
7907000000	Ostali proizvodi od cinka <i>Articles of zinc, n.e.s.</i>	34.886	0,6
6406101000	Gornji dijelovi obuće, osim umetaka za ojačanje, od kože <i>Upper parts of footwear, made of leather</i>	34.773	0,6
9403500000	Drveni namještaj za spavaće sobe <i>Furniture, for bedroom, of wood</i>	34.598	0,6
8537109900	Table, pultovi i sl. aparati za električno upravljanje ili distribuciju el. energije, za napon do 1 <i>Boards, cabinets and similar apparatus for electric control or the distribution of electricity, for <= 1.000 V</i>	33.255	0,5
Izvoz svih ostalih roba / <i>Exports of all other goods</i>		2.789.550	44,6

Izvor: Baza podataka Uprave za indirektno/neizravno oporezivanje BiH.

Source: Indirect Taxation Authority of BiH database.

18.2. IZVOZ NAJZNAČAJNIJIH PROIZVODA - VRIJEDNOST I STRUKTURA
EXPORTS OF TOP GOODS - VALUE AND STRUCTURE

Tarifni broj <i>Tariff code</i>	Roba <i>Goods</i>	2016	
		u 000 EUR <i>in 000 EUR</i>	%
UKUPAN IZVOZ / <i>TOTAL EXPORTS</i>		3.200.576	100,0
od toga / <i>thereof</i>			
9401908000	Ostali dijelovi sjedišta <i>Parts of seats, others</i>	218.364	6,8
2716000000	Električna energija <i>Electrical energy</i>	126.279	3,9
7601208000	Legure aluminijuma, u sirovim oblicima, ostale <i>Unwrought aluminium</i>	120.271	3,8
2836200000	Dinatrijum-karbonat <i>Disodium carbonate</i>	81.810	2,6
7214200000	Šipke od gvožđa, sa udubljenjima i slično <i>Bars of iron with some deformations</i>	75.859	2,4
9306303000	Municija i njeni dijelovi, za vojno oružje <i>Cartridges and other ammunition and projectiles and parts thereof, n.e.s.</i>	70.053	2,2
2704001000	Koks i polukoks od kamenog uglja <i>Coke and semi-coke of coal</i>	63.226	2,0
8409990000	Dijelovi za ostale motore <i>Parts suitable, use in engines</i>	62.062	1,9
7604299000	Ostali profili od legura aluminijuma <i>Solid profiles, of aluminium alloys, n.e.s.</i>	56.643	1,8
9401610000	Tapecirana sjedišta <i>Upholstered seats</i>	48.377	1,5
6403911800	Ostala ženska obuća <i>Women,s footwear</i>	43.328	1,4
7308909800	Ostale željezne ili čelične konstrukcije (osim montažnih zgrada) i dijelovi <i>Structures and parts of structures of iron or steel, n.e.s.</i>	37.863	1,2
8544499500	Ostali električni provodnici, za napon između 80 V i 1000 V <i>Electric conductors for a voltage > 80 V but < 1.000 V</i>	36.910	1,2
4407920000	Drvo obrađeno po dužini, bukovo (<i>Fagus spp.</i>) <i>Wood (Beech"Fagus spp."), sawn or chipped lengthwise</i>	35.497	1,1
6403999800	Ostala ženska obuća, sa gornjim dijelom od kože <i>Footwear for women, other, with uppers of leather</i>	34.477	1,1
7213914900	Toplo valjana žica od željeza ili nelegiranog čelika, presjeka ispod 14 mm <i>Bars and rods, hot-rolled, of iron or non-alloy steel, < 14 mm in diameter</i>	33.276	1,0
3925200000	Vrata, prozori i njihovi okviri, pragovi, od plastičnih masa <i>Doors, windows and their frames and thresholds for doors, of plastics</i>	30.949	1,0
8544499100	Izolovani električni provodnici, za napon <=1000 V, bez priključaka <i>Electric wire and cables, for a voltage <=1000 V, insulated, with no connectors</i>	30.345	0,9
8708705000	Aluminijski točkovi <i>Aluminium read wheels</i>	29.965	0,9
7610100000	Vrata, prozori i njihovi okviri, od aluminijuma <i>Doors, windows and their frames, of aluminium</i>	29.913	0,9
9403601000	Drveni namještaj za trpezarije i dnevne sobe <i>Wooden furniture for dining rooms and living rooms (excl.seats)</i>	29.887	0,9
8708309100	Kočnice i servo-kočnice, i njihovi dijelovi, za motorna vozila <i>Parts for disc brakes, for motor cars and other motor vehicles</i>	29.159	0,9

18.2. IZVOZ NAJZNAČAJNIJIH PROIZVODA - VRIJEDNOST I STRUKTURA (nastavak)
EXPORTS OF TOP GOODS - VALUE AND STRUCTURE (continued)

Tarifni broj <i>Tariff code</i>	Roba <i>Goods</i>	2016	
		u 000 EUR <i>in 000 EUR</i>	%
4407109800	Ostalo crnogorično drvo <i>Coniferous</i>	28.118	0,9
8482990000	Ostali dijelovi za kotrljajuće ležaje <i>Parts of ball or roller bearings (excl. balls, needles and rollers), n.e.s.</i>	25.871	0,8
0201300000	Govede meso, svježe ili rashlađeno, bez kostiju <i>Fresh or chilled bovine meat, boneless</i>	25.174	0,8
3004900010	Gotovi lijekovi za prodaju na malo, ostali <i>Other medicaments in forms or packings for retail sale</i>	25.037	0,8
8708999700	Dijelovi i pribor za motorna vozila <i>Parts and accessories for motor vehicles</i>	24.104	0,8
4101503000	Sirove kože, vlažno soljene, od goveda ili kopitara <i>Whole raw hides and skins of bovine, wet-salted</i>	23.577	0,7
4804211000	Kraft papir za vreće, nepremazani, nebijeljeni <i>Unbleached sack kraft paper, uncoated</i>	23.310	0,7
9406003800	Montažne zgrade, od željeza ili čelika, ostale osim staklenika <i>Buildings, prefabricated, made of iron or steel (excl. mobile homes and greenhouses)</i>	23.276	0,7
0811203100	Maline, smrznute, nezaslađene <i>Raspberries, frozen, unsweetened</i>	22.672	0,7
7314201000	Rešetke, mreže i ograde od orebrene žice, zavarene, presjeka 3mm ili više <i>Grill, netts and fences of iron or steel wire, with a cross-sectional dimension of >= 3 mm</i>	22.145	0,7
3004500010	Gotovi vitaminski lijekovi za prodaju na malo <i>Medicaments containing provitamins and vitamins</i>	21.346	0,7
2804690000	Silicijum ostali <i>Silica, other</i>	20.456	0,6
2836300000	Natrijum-hidrogenkarbonat (natrijum-bikarbonat) <i>Sodium hydrogencarbonate "sodium bicarbonate"</i>	19.508	0,6
9403903000	Dijelovi namještaja, od drveta <i>Furniture and parts thereof, of wood, n.e.s.</i>	19.164	0,6
7213914100	Toplo valjana žica od željeza ili nelegiranog čelika, sa max 0,06 % ugljika <i>Bars and rods, hot-rolled, of iron or non-alloy steel, containing <= 0,06% of carbon</i>	18.995	0,6
3923210000	Vreće i kese od polimera etilena <i>Sacks and bags, incl. cones, of polymers of ethylene</i>	18.863	0,6
4901990000	Knjige, leci i sličan štampani materijal, ostalo <i>Printed books, brochures and similar printed matter</i>	17.865	0,6
7907000000	Ostali proizvodi od cinka <i>Articles of zinc, n.e.s.</i>	17.837	0,6
6406101000	Gornji dijelovi obuće, osim umetaka za ojačanje, od kože <i>Upper parts of footwear, made of leather</i>	17.779	0,6
9403500000	Drveni namještaj za spavaće sobe <i>Furniture, for bedroom, of wood</i>	17.690	0,6
8537109900	Table, pultovi i sl. aparati za električno upravljanje ili distribuciju el. energije, za napon do 1 <i>Boards, cabinets and similar apparatus for electric control or the distribution of electricity, for <= 1.000 V</i>	17.003	0,5
Izvoz svih ostalih roba / <i>Exports of all other goods</i>		1.426.274	44,6

Izvor: Baza podataka Uprave za indirektno/neizravno oporezivanje BiH.
Source: Indirect Taxation Authority of BiH database.

19.1. UVOZ NAJZNAČAJNIJIH PROIZVODA - VRIJEDNOST I STRUKTURA
IMPORTS OF TOP GOODS - VALUE AND STRUCTURE

Tarifni broj <i>Tariff code</i>	Roba <i>Goods</i>	2016	
		u 000 KM <i>in 000 KM</i>	%
UKUPAN UVOZ / <i>TOTAL IMPORTS</i>		10.925.903	100,0
od toga / <i>thereof</i>			
2710194300	Diesel gorivo <i>Diesel fuel</i>	513.088	4,7
2701121000	Bitumenozni kameni ugljen za koksovanje <i>Bituminous hard coal for coking</i>	216.021	2,0
3004900010	Gotovi lijekovi za prodaju na malo, ostali <i>Other medicaments in forms or packings for retail sale</i>	179.679	1,6
8703321930	Automobili sa diesel motorom, novi <i>Cars with diesel engine, new</i>	119.431	1,1
2710124500	Benzin 95-98 oktana <i>Petrol 95-98 octane</i>	108.793	1,0
8703329000	Automobili, korišteni, sa diesel motorom od 1500 do 2500 cm3 <i>Cars with diesel engine, 1500-2500 cm3, used</i>	97.407	0,9
2203000100	Pivo od slada, u bocama <i>Beer made from malt, in bottles</i>	97.352	0,9
8517120000	Mobiteli <i>Telephones for cellular networks "mobile telephones"</i>	95.260	0,9
5903209000	Tekstilni materijali prekriveni ili laminirani sa poliuretanom <i>Textile fabrics covered or laminated with polyurethane</i>	88.068	0,8
2818200000	Aluminijum-oksidi, osim vještačkog korunda <i>Aluminium oxide</i>	86.449	0,8
2716000000	Električna energija <i>Electrical energy</i>	84.325	0,8
4205009000	Ostali proizvodi od kože ili umjetne kože <i>Articles of leather or composition leather, other</i>	81.389	0,7
7408110000	Žica od bakra promjera preko 6 mm <i>Copper wire, more than 6 mm in diameter</i>	76.143	0,7
3402209000	Preparati za pranje i za čišćenje <i>Washing and cleaning preparations</i>	72.026	0,7
2711210000	Prirodni gas u gasovitom stanju <i>Natural gas in gaseous state</i>	64.978	0,6
1001990000	Pšenica, ostala osim tvrde (durum) i sjemenske <i>Wheat and meslin (excl. seed for sowing, and durum wheat)</i>	64.679	0,6
4107129100	Goveđe kože (uklj. bivolje), štavljene, cijepane sa licem (zrnaste) <i>Grain splits leather, of bovine "incl. buffalo" animals, further prepared after tanning or crusting</i>	63.736	0,6
0201203000	Goveđe četvrti sa kostima, svježe <i>Forequarters of bovine animals, with bone in, fresh or chilled</i>	62.838	0,6
0901110000	Kafa, nepržena sa kofeinom <i>Coffee (excl. roasted and decaffeinated)</i>	61.348	0,6
2402209000	Cigarete, ostale <i>Cigarettes</i>	60.854	0,6
3916200000	Monofilamenti, šipke, štapovi i profili, od polimera vinil hlorida <i>Monofilament, rods, sticks and profile shapes, of plastics</i>	55.306	0,5
8414900020	Dijelovi zračnih i vakum pumpi, kompresora, ventilatora i sl. <i>Parts of: air or vacuum pumps, compressors and fans, n.e.s.</i>	54.300	0,5

19.1. UVOZ NAJZNAČAJNIJIH PROIZVODA - VRIJEDNOST I STRUKTURA (nastavak)
IMPORTS OF TOP GOODS - VALUE AND STRUCTURE (continued)

Tarifni broj <i>Tariff code</i>	Roba <i>Goods</i>	2016	
		u 000 KM <i>in 000 KM</i>	%
2202100000	Voda, uklj. mineralnu i gaziranu, sa dodatim sladilima i aromama <i>Waters, incl. mineral and aerated, with added sugar, sweetener or flavour</i>	51.082	0,5
8708309100	Kočnice i servo-kočnice, i njihovi dijelovi, za motorna vozila <i>Parts for disc brakes, for motor cars and other motor vehicles</i>	49.336	0,5
7210708000	Plosnati valjani proizvodi od željeza ili neleg. čelika, obojeni, lakirani ili plastificirani, ostali <i>Flat-rolled products of iron or non-alloy steel, painted, varnished or plastic coated</i>	49.184	0,5
2523290000	Portland cement, ostali osim bijeloga <i>Portland cement (excl. white, whether or not artificially coloured)</i>	49.031	0,4
4011100000	Nove spoljne pneumatske gume za putnička vozila <i>New pneumatic tyres, of rubber, of a kind used for motor cars</i>	48.617	0,4
8528724000	TV prijemnici, u boji, sa LCD ekranom <i>Reception apparatus for television, colour, with LCD screen</i>	44.856	0,4
0803901000	Banane, svježe <i>Bananas, fresh (excl. plantains)</i>	44.442	0,4
2106909800	Ostali prehrambeni proizvodi <i>Food preparations, n.e.s.</i>	44.398	0,4
1512199000	Ulje od sjemena suncokreta ili šafranike, ostalo osim sirovog <i>Sunflower-seed, safflower or cotton-seed oil, other than raw</i>	43.931	0,4
2202901900	Ostala bezalkoholna pića (osim vode, mlijeka, mineralne vode i sokova voća ili povrća) <i>Other non-alcoholic beverages (excl. waters, milk, mineral waters, fruit or vegetable juices)</i>	39.124	0,4
8517620000	Mašine za prenos ili konverziju glasa, slike ili podataka, osim telefona i mobitela <i>Machines for the transmission of voice, images or data, excl. telephones and cellular phones</i>	37.719	0,3
2106909200	Prehrambeni proizvodi, ostali <i>Food preparations, n.e.s.</i>	36.942	0,3
4410113000	Ploče iverice, od drveta, prevučene papirom impregniranim melaminskom smolom <i>Particle board, surface-covered with melamine-impregnated paper</i>	35.717	0,3
8701201000	Cestovni tegljači (šleperi) za poluprikolice, novi <i>Road tractors for semi-trailers, new</i>	35.450	0,3
3903110000	Polistirol za ekspaniranje, u primarnim oblicima <i>Expansible polystyrene, in primary forms</i>	34.646	0,3
2711139700	Butan, ukapljeni, ostali, čistoće <= 90% <i>Liquefied butane of a purity of <= 90%</i>	33.816	0,3
3926909700	Ostali proizvodi od plastičnih masa <i>Articles of plastics, n.e.s.</i>	33.466	0,3
3002109100	Hemoglobin, krvni globulini i serumski globulini <i>Haemoglobin, blood globulins and serum globulins</i>	33.317	0,3
3304990000	Ostali kozmetički proizvodi i proizvodi za njegu kože (osim lijekova) <i>Beauty or make-up preparations and preparations for the care of the skin (excl. medicaments)</i>	32.519	0,3
4101503000	Sirove kože, vlažno soljene, od goveda ili kopitara <i>Whole raw hides and skins of bovine, wet-salted</i>	32.238	0,3
8701209000	Cestovni tegljači (šleperi) za poluprikolice, polovni <i>Road tractors for semi-trailers, used</i>	30.448	0,3
Uvoz svih ostalih roba / <i>Imports of all other goods</i>		7.682.154	70,3

Izvor: Baza podataka Uprave za indirektno/neizravno oporezivanje BiH.
 Source: Indirect Taxation Authority of BiH database.

19.2. UVOZ NAJZNAČAJNIJIH PROIZVODA - VRIJEDNOST I STRUKTURA
IMPORTS OF TOP GOODS - VALUE AND STRUCTURE

Tarifni broj <i>Tariff code</i>	Roba <i>Goods</i>	2016	
		u 000 EUR <i>in 000 EUR</i>	%
UKUPAN UVOZ / <i>TOTAL IMPORTS</i>		5.586.325	100,0
od toga / <i>thereof</i>			
2710194300	Diesel gorivo <i>Diesel fuel</i>	262.338	4,7
2701121000	Bitumenozni kameni ugljen za koksovanje <i>Bituminous hard coal for coking</i>	110.450	2,0
3004900010	Gotovi lijekovi za prodaju na malo, ostali <i>Other medicaments in forms or packings for retail sale</i>	91.868	1,6
8703321930	Automobili sa diesel motorom, novi <i>Cars with diesel engine, new</i>	61.064	1,1
2710124500	Benzin 95-98 oktana <i>Petrol 95-98 octane</i>	55.625	1,0
8703329000	Automobili, korišteni, sa diesel motorom od 1500 do 2500 cm3 <i>Cars with diesel engine, 1500-2500 cm3, used</i>	49.803	0,9
2203000100	Pivo od slada, u bocama <i>Beer made from malt, in bottles</i>	49.775	0,9
8517120000	Mobiteli <i>Telephones for cellular networks "mobile telephones"</i>	48.706	0,9
5903209000	Tekstilni materijali prekriveni ili laminirani sa poliuretanom <i>Textile fabrics covered or laminated with polyurethane</i>	45.028	0,8
2818200000	Aluminijum-oksidi, osim vještačkog korunda <i>Aluminium oxide</i>	44.201	0,8
2716000000	Električna energija <i>Electrical energy</i>	43.115	0,8
4205009000	Ostali proizvodi od kože ili umjetne kože <i>Articles of leather or composition leather, other</i>	41.614	0,7
7408110000	Žica od bakra promjera preko 6 mm <i>Copper wire, more than 6 mm in diameter</i>	38.931	0,7
3402209000	Preparati za pranje i za čišćenje <i>Washing and cleaning preparations</i>	36.826	0,7
2711210000	Prirodni gas u gasovitom stanju <i>Natural gas in gaseous state</i>	33.223	0,6
1001990000	Pšenica, ostala osim tvrde (durum) i sjemenske <i>Wheat and meslin (excl. seed for sowing, and durum wheat)</i>	33.070	0,6
4107129100	Goveđe kože (uklj. bivolje), štavljene, cijepane sa licem (zrnaste) <i>Grain splits leather, of bovine "incl. buffalo" animals, further prepared after tanning or crusting</i>	32.588	0,6
0201203000	Goveđe četvrti sa kostima, svježe <i>Forequarters of bovine animals, with bone in, fresh or chilled</i>	32.129	0,6
0901110000	Kafa, nepržena sa kofeinom <i>Coffee (excl. roasted and decaffeinated)</i>	31.367	0,6
2402209000	Cigarete, ostale <i>Cigarettes</i>	31.114	0,6
3916200000	Monofilamenti, šipke, štapovi i profili, od polimera vinil hlorida <i>Monofilament, rods, sticks and profile shapes, of plastics</i>	28.278	0,5
8414900020	Dijelovi zračnih i vakum pumpi, kompresora, ventilatora i sl. <i>Parts of: air or vacuum pumps, compressors and fans, n.e.s.</i>	27.763	0,5

19.2. UVOZ NAJZNAČAJNIJIH PROIZVODA - VRIJEDNOST I STRUKTURA (nastavak)
IMPORTS OF TOP GOODS - VALUE AND STRUCTURE (continued)

Tarifni broj <i>Tariff code</i>	Roba <i>Goods</i>	2016	
		u 000 EUR <i>in 000 EUR</i>	%
2202100000	Voda, uklj. mineralnu i gaziranu, sa dodatim sladilima i aromama <i>Waters, incl. mineral and aerated, with added sugar, sweetener or flavour</i>	26.118	0,5
8708309100	Kočnice i servo-kočnice, i njihovi dijelovi, za motorna vozila <i>Parts for disc brakes, for motor cars and other motor vehicles</i>	25.225	0,5
7210708000	Plosnati valjani proizvodi od željeza ili neleg. čelika, obojeni, lakirani ili plastificirani, ostali <i>Flat-rolled products of iron or non-alloy steel, painted, varnished or plastic coated</i>	25.147	0,5
2523290000	Portland cement, ostali osim bijeloga <i>Portland cement (excl. white, whether or not artificially coloured)</i>	25.069	0,4
4011100000	Nove spoljne pneumatske gume za putnička vozila <i>New pneumatic tyres, of rubber, of a kind used for motor cars</i>	24.857	0,4
8528724000	TV prijemnici, u boji, sa LCD ekranom <i>Reception apparatus for television, colour, with LCD screen</i>	22.935	0,4
0803901000	Banane, svježe <i>Bananas, fresh (excl. plantains)</i>	22.723	0,4
2106909800	Ostali prehrambeni proizvodi <i>Food preparations, n.e.s.</i>	22.700	0,4
1512199000	Ulje od sjemena suncokreta ili šafranike, ostalo osim sirovog <i>Sunflower-seed, safflower or cotton-seed oil, other than raw</i>	22.462	0,4
2202901900	Ostala bezalkoholna pića (osim vode, mlijeka, mineralne vode i sokova voća ili povrća) <i>Other non-alcoholic beverages (excl. waters, milk, mineral waters, fruit or vegetable juices)</i>	20.004	0,4
8517620000	Mašine za prenos ili konverziju glasa, slike ili podataka, osim telefona i mobitela <i>Machines for the transmission of voice, images or data, excl. telephones and cellular phones</i>	19.285	0,3
2106909200	Prehrambeni proizvodi, ostali <i>Food preparations, n.e.s.</i>	18.888	0,3
4410113000	Ploče iverice, od drveta, prevučene papirom impregniranim melaminskom smolom <i>Particle board, surface-covered with melamine-impregnated paper</i>	18.262	0,3
8701201000	Cestovni tegljači (šleperi) za poluprikolice, novi <i>Road tractors for semi-trailers, new</i>	18.125	0,3
3903110000	Polistirol za ekspaniranje, u primarnim oblicima <i>Expansible polystyrene, in primary forms</i>	17.714	0,3
2711139700	Butan, ukapljeni, ostali, čistoće <= 90% <i>Liquefied butane of a purity of <= 90%</i>	17.290	0,3
3926909700	Ostali proizvodi od plastičnih masa <i>Articles of plastics, n.e.s.</i>	17.111	0,3
3002109100	Hemoglobin, krvni globulini i serumski globulini <i>Haemoglobin, blood globulins and serum globulins</i>	17.035	0,3
3304990000	Ostali kozmetički proizvodi i proizvodi za njegu kože (osim lijekova) <i>Beauty or make-up preparations and preparations for the care of the skin (excl. medicaments)</i>	16.627	0,3
4101503000	Sirove kože, vlažno soljene, od goveda ili kopitara <i>Whole raw hides and skins of bovine, wet-salted</i>	16.483	0,3
8701209000	Cestovni tegljači (šleperi) za poluprikolice, polovni <i>Road tractors for semi-trailers, used</i>	15.568	0,3
Uvoz svih ostalih roba / <i>Imports of all other goods</i>		3.927.823	70,3

Izvor: Baza podataka Uprave za indirektno/neizravno oporezivanje BiH.

Source: Indirect Taxation Authority of BiH database.

20.1. INDEKSI JEDINIČNIH VRIJEDNOSTI IZVOZA I UVOZA PO PODRUČJIMA KD BiH 2010
EXPORTS AND IMPORTS UNIT VALUE INDICES BY SECTIONS NACE Rev. 2

	Izvoz	Uvoz
	Exports	Imports
	Ø 2016	Ø 2016
	Ø 2015	Ø 2015
UKUPNO	96,8	95,9
TOTAL		
A POLJOPRIVREDA, ŠUMARSTVO I RIBARSTVO	98,7	97,9
AGRICULTURE, FORESTRY AND FISHING		
B VAĐENJE RUDA I KAMENA	102,6	81,9
MINING AND QUARRYING		
C PRERAĐIVAČKA INDUSTRIJA	96,9	96,4
MANUFACTURING		

20.2. INDEKSI JEDINIČNIH VRIJEDNOSTI IZVOZA I UVOZA PO PODRUČJIMA I OBLASTIMA KD BiH 2010
EXPORTS AND IMPORTS UNIT VALUE INDICES BY SECTIONS AND DIVISIONS OF NACE Rev. 2

	Izvoz	Uvoz
	Exports	Imports
	Ø 2016	Ø 2016
	Ø 2015	Ø 2015
UKUPNO	96,8	95,9
TOTAL		
A POLJOPRIVREDA, ŠUMARSTVO I RIBARSTVO	98,7	97,9
AGRICULTURE, FORESTRY AND FISHING		
01 Biljna i stočarska proiz., lov i vezane usluž. djelat.	99,1	97,7
Crop and animal production, hunting; service of		
02 Šumarstvo i sječa drva	97,9	104,7
Forestry and logging		
03 Ribarstvo	99,5	110,9
Fishing and aquaculture		
B VAĐENJE RUDA I KAMENA	102,6	81,9
MINING AND QUARRYING		
05 Vađenje uglja i lignita	104,8	85,7
Mining of coal and lignite		
06 Vađenje sirove nafte i prirodnog plina	-	56,0
Extraction of crude petroleum and gas		
07 Vađenje metalnih ruda	95,3	98,1
Mining of metal ores		
08 Ostalo rudarstvo i vađenje	99,9	100,0
Other mining and quarrying		
09 Pomoćne usluž. djelatnosti u rudarstvu	-	-
Mining support service activities		
C PRERAĐIVAČKA INDUSTRIJA	96,9	96,4
MANUFACTURING		
10 Proizvodnja prehrambenih proizvoda	93,4	98,1
Manufacture of food products		
11 Proizvodnja pića	98,3	94,4
Manufacture of beverages		
12 Proizvodnja duhanskih proizvoda	107,1	96,0
Manufacture of tobacco products		
13 Proizvodnja tekstila	121,7	99,0
Manufacture of textiles		
14 Proizvodnja odjeće	94,7	102,9
Manufacture of wearing apparel		
15 Proizvodnja kože i srodnih proizvoda	98,4	98,2
Manufacture of leather and related products		

20.2. INDEKSI JEDINIČNIH VRIJEDNOSTI IZVOZA I UVOZA PO PODRUČJIMA I OBLASTIMA KD BiH 2010 (nastavak)
EXPORTS AND IMPORTS UNIT VALUE INDICES BY SECTIONS AND DIVISIONS OF NACE Rev. 2 (continued)

	Izvoz	Uvoz
	Exports	Imports
	Ø 2016	Ø 2016
	Ø 2015	Ø 2015
16 Prerada drveta, proizvodnja roba od drveta, pluta, slame i pletiva (osim namještaja) <i>Manufacture of wood and products of wood, cork, straw (except furniture)</i>	101,0	101,6
17 Proizvodnja papira i proizvoda od papira <i>Manufacture of paper and paper products</i>	97,0	99,6
18 Štampa i umnožavanje snimljenih zapisa <i>Printing and reproduction of recorded media</i>	80,5	112,5
19 Proizvodnja koksa i rafiniranih naftnih proizvoda <i>Manufacture of coke and refined petrol products</i>	84,7	82,2
20 Proizvodnja hemijskih proizvoda <i>Manufacture of chemicals</i>	92,5	94,6
21 Proizvodnja farmaceutskih proizvoda <i>Manufacture of pharmaceutic. products</i>	99,0	106,7
22 Proizvodnja gume i plastike <i>Manufacture of rubber and plastic</i>	98,9	96,8
23 Proizvodnja ostalih nemetalnih minerala <i>Manufacture of other non-metallic minerals</i>	94,2	101,3
24 Proizvodnja metala <i>Manufacture of basic metals</i>	89,2	90,6
25 Proizvodnja metalnih proizvoda, osim strojeva i opreme <i>Manufacture of metal products, except machinery and equipment</i>	103,1	97,5
26 Proizvodnja računara, elektroničkih i optičkih proizvoda <i>Manufacture of computer, electronic and optical products</i>	112,9	97,1
27 Proizvodnja električne opreme <i>Manufacture of electrical equipment</i>	89,3	97,2
28 Proizvodnja strojeva i uređaja, d.n. <i>Manufacture of machinery and equipment, n.e.c.</i>	102,7	99,3
29 Proizvodnja motornih vozila i prikolica <i>Manufacture of motor vehicles and trailers</i>	95,2	102,9
30 Proizvodnja ostalih prevoznih sredstava <i>Manufacture of other transport vehicles</i>	99,4	94,3
31 Proizvodnja namještaja <i>Manufacture of furniture</i>	102,7	108,3
32 Ostala prerađivačka industrija <i>Other manufacturing</i>	111,7	99,6

Izvor: Baza podataka Uprave za indirektno/neizravno oporezivanje BiH.
 Source: Indirect Taxation Authority of BiH database.

20.3. INDEKSI JEDINIČNIH VRIJEDNOSTI IZVOZA I UVOZA PO SEKTORIMA SMTK Rev. 4
EXPORTS AND IMPORTS UNIT VALUE INDICES BY SECTIONS OF SITC Rev. 4

	Izvoz	Uvoz
	<i>Exports</i>	<i>Imports</i>
	<u>Ø 2016</u>	<u>Ø 2016</u>
	Ø 2015	Ø 2015
UKUPNO TOTAL	96,8	95,9
0 HRANA I ŽIVE ŽIVOTINJE FOOD AND LIVE ANIMALS	94,3	98,4
1 PIĆA I DUHAN BEVERAGES AND TOBACCO	100,4	95,0
2 SIROVE MATERIJNE NEJESTIVE, OSIM GORIVA INEDIBLE RAW MATERIALS, EXCEPT FUEL	96,2	89,1
3 MINERALNA GORIVA, MAZIVA I SRODNI PROIZVODI MINERAL FUELS, LUBRICANTS AND SIMILAR PRODUCTS	86,7	81,9
4 ULJA, MASTI I VOSKOVI ŽIVOTINJ. ILI BILJNOG PORIJEKLA EDIBLE OIL, LARD AND WAX OF ANIMAL OR PLANT ORIGIN	103,5	102,5
5 HEMIJSKI/KEMIJSKI PROIZVODI CHEMICAL PRODUCTS	94,4	97,4
6 INDUST. PROIZVODI, RAZVRSTANI UGL. PO VRSTI SIROVINA INDUSTRIAL PRODUCTS, CLASS. MOSTLY BY RAW MATERIAL	95,0	96,7
7 MAŠINE/STROJEVI I TRANSPORTNA SREDSTVA MACHINERY AND TRANSPORT EQUIPMENT	97,0	99,2
8 RAZNI INDUSTRIJSKI PROIZVODI MISCELLANEOUS INDUST. GOODS	100,7	101,8

20.4. INDEKSI JEDINIČNIH VRIJEDNOSTI IZVOZA I UVOZA PO SEKTORIMA I ODSJECIMA SMTK Rev. 4
EXPORTS AND IMPORTS UNIT VALUE INDICES BY SECTIONS AND DIVISIONS OF SITC Rev. 4

	Izvoz	Uvoz
	<i>Exports</i>	<i>Imports</i>
	<u>Ø 2016</u>	<u>Ø 2016</u>
	Ø 2015	Ø 2015
UKUPNO TOTAL	96,8	95,9
0 HRANA I ŽIVE ŽIVOTINJE FOOD AND LIVE ANIMALS	94,3	98,4
00 Žive životinje Live animals	76,1	101,4
01 Meso i mesne prerađevine Meat and meat preparations	95,2	98,4
02 Mlijeko, mliječne prerađevine i jaja Dairy products and birds' eggs	94,7	99,7
03 Ribe, vodozemci i njihove prerađevine Fish, crustaceans, molluscs, prepar. of	98,5	99,2
04 Žitarice i proizvodi od žitarica Cereals and cereal preparations	85,3	92,8
05 Voće i povrće Vegetables and fruit	97,9	100,8
06 Šećer, šećerne prerađevine i med Sugar, sugar preparations and honey	91,7	103,3
07 Kafa, čaj, kakao i začini Coffee, tea, cocoa, spices	97,1	101,2
08 Hrana za životinje Feeding stuff for animals	91,5	95,1
09 Ostali jestivi proizvodi Miscellaneous edible products	103,0	98,3
1 PIĆA I DUHAN BEVERAGES AND TOBACCO	100,4	95,0
11 Pića Beverages	98,3	94,5

20.4. INDEKSI JEDINIČNIH VRIJEDNOSTI IZVOZA I UVOZA PO SEKTORIMA I ODSJECIMA SMTK Rev. 4 (nastavak)
EXPORTS AND IMPORTS UNIT VALUE INDICES BY SECTIONS AND DIVISIONS OF SITC Rev. 4 (continued)

	Izvoz	Uvoz
	<i>Exports</i>	<i>Imports</i>
	Ø 2016 Ø 2015	Ø 2016 Ø 2015
12 Duhan i proizvodi od duhana <i>Tobacco and tobacco manufactures</i>	106,8	97,1
2 SIROVE MATERIJNE NEJESTIVE, OSIM GORIVA <i>INEDIBLE RAW MATERIALS, EXCEPT FUEL</i>	96,2	89,1
21 Sirove kože i sirovo krzno <i>Hides, skins and furskins, raw</i>	92,4	82,6
22 Uljano sjemenje i plodovi <i>Oil seeds and oleaginous fruits</i>	106,2	90,3
23 Sirovi i sintetički kaučuk <i>Crude rubber</i>	50,2	102,2
24 Drvo i pluta <i>Cork and wood</i>	98,9	103,1
25 Celuloza i papirni otpaci <i>Pulp and waste paper</i>	111,0	101,2
26 Sirova tekstilna vlakna i njihovi otpaci <i>Crude textile fibres and their wastes</i>	97,9	95,8
27 Prirodna đubriva i minerali osim goriva <i>Crude fertilizers and minerals ex. fuels</i>	99,3	96,9
28 Metalne rude i otpaci od metala <i>Metalliferous ores and metal scrap</i>	91,1	82,8
29 Sirovine biljne i životinjske, ostale <i>Crude animal and vegetable materials</i>	97,4	104,9
3 MINERALNA GORIVA, MAZIVA I SRODNI PROIZVODI <i>MINERAL FUELS, LUBRICANTS AND SIMILAR PRODUCTS</i>	86,7	81,9
32 Ugalj, koks i briketi <i>Coal, coke and briquettes</i>	88,5	86,0
33 Nafta i derivati od nafte <i>Petroleum and petroleum products</i>	80,7	82,2
34 Prirodni i industrijski gas <i>Gas, natural and manufactured</i>	109,3	74,2
4 ULJA, MASTI I VOSKOVI ŽIVOTINJSKOG ILI BILJNOG PORIJEKLA <i>EDIBLE OIL, LARD AND WAX OF ANIMAL OR PLANT ORIGIN</i>	103,5	102,5
41 Životinjska ulja i masti <i>Animal oils and fats</i>	0,0	96,9
42 Biljna ulja i masti, sirova i rafinirana <i>Vegetable fats, oils, crude and refined</i>	103,5	102,9
43 Prerađena biljna i život. ulja i masnoće <i>Processed animal or vegetable fats and oils</i>	0,0	99,0
5 HEMIJSKI/KEMIJSKI PROIZVODI <i>CHEMICAL PRODUCTS</i>	94,4	97,4
51 Organske hemikalije/kemikalije <i>Organic chemicals</i>	76,8	101,0
52 Anorganske hemikalije/kemikalije <i>Inorganic chemicals</i>	94,1	84,0
53 Boje i štavila <i>Dyeing, tanning, colouring materials</i>	95,0	101,1
54 Medicinski i farmaceutski proizvodi <i>Medical and pharmaceutical products</i>	99,0	106,4
55 Toaletni proizvodi i proizvodi za čišćenje <i>Toilet, cleaning and perfume materials</i>	100,6	96,9
56 Vještačka đubriva <i>Processed fertilizers</i>	87,8	92,6
57 Plastične mase u primarnim oblicima <i>Plastics in primary forms</i>	90,1	91,8
58 Plastične mase, ne-primarni oblici <i>Plastics in non-primary forms</i>	99,0	95,9
59 Ostale hemikalije/kemikalije <i>Chemicals, n.e.s.</i>	84,3	93,8

20.4. INDEKSI JEDINIČNIH VRIJEDNOSTI IZVOZA I UVOZA PO SEKTORIMA I ODSJECIMA SMTK Rev. 4 (nastavak)
EXPORTS AND IMPORTS UNIT VALUE INDICES BY SECTIONS AND DIVISIONS OF SITC Rev. 4 (continued)

	Izvoz	Uvoz
	<i>Exports</i>	<i>Imports</i>
	Ø 2016	Ø 2016
	Ø 2015	Ø 2015
6 INDUST. PROIZVODI, RAZVRSTANI UGL. PO VRSTI SIROVINA <i>INDUSTRIAL PRODUCTS, CLASS. MOSTLY BY RAW MATERIAL</i>	95,0	96,7
61 Koža, krzno i proizvodi od kože i krzna <i>Leather, products of, dressed furskins</i>	110,5	97,9
62 Guma i gumeni proizvodi <i>Rubber manufactures, n.e.s.</i>	94,7	95,7
63 Proizvodi od drveta, osim namještaja <i>Wood manufactures (excl. furniture)</i>	103,2	101,2
64 Papir, ljepenka i ostali slični proizvodi <i>Paper, paperboard and articles thereof</i>	97,0	99,4
65 Predivo, tkanine i tekstilni proizvodi <i>Textile yarn, fabrics, made-up articles</i>	127,6	99,0
66 Proizvodi od nemetalnih minerala <i>Non-metallic mineral manufactures</i>	93,9	101,2
67 Željezo i čelik <i>Iron and steel</i>	92,2	93,1
68 Obojeni metali <i>Non-ferrous metals</i>	86,2	90,1
69 Metalni proizvodi <i>Manufactures of metals</i>	99,4	96,7
7 MAŠINE/STROJEVI I TRANSPORTNA SREDSTVA <i>MACHINERY AND TRANSPORT EQUIPMENT</i>	97,0	99,2
71 Pogonske mašine i oprema <i>Power-generating enginery, equipment</i>	109,3	95,7
72 Mašine specijalizovane za određene industrije <i>Machines specialized for particular industries</i>	99,3	97,2
73 Mašine za obradu metala <i>Metal working machinery</i>	89,7	107,9
74 Ostale industrijske mašine i dijelovi <i>Other industrial machinery and parts of</i>	99,9	100,5
75 Kancelarijske mašine i mašine za automatsku obradu podataka <i>Office machines and automatic data processing machines</i>	135,6	101,1
76 Telekomunikacijski aparati i aparati za snimanje zvuka <i>Telecommunications and sound recording apparatus</i>	110,7	92,2
77 Električne mašine, aparati i uređaji <i>Electrical machinery, appliances, parts</i>	89,6	96,7
78 Drumska vozila <i>Road vehicles</i>	95,4	102,8
79 Ostala transportna vozila <i>Other transport equipment</i>	91,8	87,1
8 RAZNI INDUSTRIJSKI PROIZVODI <i>MISCELLANEOUS INDUST. GOODS</i>	100,7	101,8
81 Montažne zgrade, sanitarni, rasvjetni i grijajući uređaji <i>Fabricated buildings; sanitary, heating, lighting equipment</i>	104,8	104,6
82 Namještaj i njegovi dijelovi <i>Furniture and furnishings</i>	102,4	106,6
83 Torbe, tašne, neseseri i slični proizvodi <i>Travel goods, handbags and similar</i>	99,8	99,2
84 Odjeća <i>Clothing</i>	94,7	102,9
85 Obuća <i>Footwear</i>	96,7	100,8
87 Naučni i kontrolni instrumenti <i>Scientific and controlling instruments</i>	117,5	101,6
88 Fotografski i optički proizvodi, satovi <i>Photo and optical equipment; watches</i>	118,4	103,1
89 Ostali industrijski proizvodi <i>Miscellaneous manufactured articles</i>	104,9	99,8

21. VANJSKOTRGOVINSKI BILANS / VANJSKOTRGOVINSKA BILANCA ZA 2016 PO KANTONIMA

BALANCE OF FOREIGN TRADE IN 2016 BY CANTONS

	Izvoz Exports		Uvoz Imports		Trgovinski bilans u hilj./tis. KM Balance of Trade in 000 KM	Pokrivenost uvoza izvozom u procentima The Cover of imports by exports in percent
	hilj./tis. KM in 000 KM	struktu- ra u % Structu- re in %	hilj./tis. KM in 000 KM	struktu- ra u % Structu- re in %		
Ukupno Total	6.259.782	100,0	10.925.903	100,0	-4.666.121	57,3
Unsko-sanski kanton Canton 1	261.146	4,2	351.531	3,2	-90.385	74,3
Kanton Posavski Canton 2	101.923	1,6	177.882	1,6	-75.959	57,3
Tuzlanski kanton Canton 3	1.269.084	20,3	1.546.718	14,2	-277.634	82,1
Zeničko-dobojski kanton Canton 4	1.582.027	25,3	1.648.468	15,1	-66.441	96,0
Bosansko-podrinjski kanton Canton 5	150.485	2,4	88.807	0,8	61.679	169,5
Srednjobosanski kanton Canton 6	702.350	11,2	932.107	8,5	-229.757	75,4
Hercegovačko-neretvanski kanton Canton 7	651.641	10,4	1.098.128	10,1	-446.487	59,3
Zapadnohercegovački kanton Canton 8	402.257	6,4	1.196.560	11,0	-794.302	33,6
Kanton Sarajevo Canton 9	1.039.692	16,6	3.670.283	33,6	-2.630.591	28,3
Kanton 10 Canton 10	95.860	1,5	155.297	1,4	-59.436	61,7
Neraspoređeno po kantonima Unclassified	3.317	0,1	60.122	0,6	-56.805	5,5

Izvor: Baza podataka Uprave za indirektno/neizravno oporezivanje BiH

Source: Indirect Taxation Authority of BiH database

22. IZVOZ I UVOZ PO SEKTORIMA I ODSJECIMA SMTK Rev 4 PO KANTONIMA
EXPORTS AND IMPORTS BY SECTIONS AND DIVISIONS OF THE SITC Rev 4 BY CANTONS

Unsko-sanski kanton
 Canton 1

u hilj./tis. KM
 in thousands KM

	2016		
	Izvoz Exports	Uvoz Imports	
UKUPNO	261.146	351.531	TOTAL
0 Hrana i žive životinje	18.287	26.651	Food and live animals
1 Pića i duhan	507	5.109	Beverages and tobacco
2 Sirove materije nejestive osim goriva	49.516	10.047	Inedible raw materials except fuel
3 Mineralna goriva i maziva	0	942	Mineral fuels and lubricants
4 Životinjska i biljna ulja i masti	1	87	Animal and vegetable oils and fats
5 Hemijski/Kemijski proizvodi	14.346	57.133	Chemical products
6 Industrijski proizvodi razvrstani prema materijalu	68.138	113.202	Manufactures classified by material
7 Mašine/strojevi i transportni uređaji	70.796	80.001	Machinery and transport equipment
8 Razni industrijski proizvodi	39.555	58.360	Miscellaneous manufactured goods
9 Proizvodi i transakcije, nerazvrstani po kategorijama	0	0	Products and transactions, unclassified according to category

Kanton Posavski
 Canton 2

u hilj./tis. KM
 in thousands KM

	2016		
	Izvoz Exports	Uvoz Imports	
UKUPNO	101.923	177.882	TOTAL
0 Hrana i žive životinje	8.017	33.368	Food and live animals
1 Pića i duhan	330	9.951	Beverages and tobacco
2 Sirove materije nejestive osim goriva	21.141	12.443	Inedible raw materials except fuel
3 Mineralna goriva i maziva	7	34.643	Mineral fuels and lubricants
4 Životinjska i biljna ulja i masti	0	142	Animal and vegetable oils and fats
5 Hemijski/Kemijski proizvodi	4.546	18.060	Chemical products
6 Industrijski proizvodi razvrstani prema materijalu	9.249	21.893	Manufactures classified by material
7 Mašine/strojevi i transportni uređaji	45.054	38.077	Machinery and transport equipment
8 Razni industrijski proizvodi	13.578	9.305	Miscellaneous manufactured goods
9 Proizvodi i transakcije, nerazvrstani po kategorijama	0	0	Products and transactions, unclassified according to category

22. IZVOZ I UVOZ PO SEKTORIMA I ODSJECIMA SMTK Rev 4 PO KANTONIMA (nastavak)
EXPORTS AND IMPORTS BY SECTIONS AND DIVISIONS OF THE SITC Rev 4 BY CANTONS (continued)

Tuzlanski kanton
Canton 3

u hilj./tis. KM
in thousands KM

	2016		
	Izvoz Exports	Uvoz Imports	
UKUPNO	1.269.084	1.546.718	TOTAL
0 Hrana i žive životinje	45.812	131.154	<i>Food and live animals</i>
1 Pića i duhan	1.368	11.663	<i>Beverages and tobacco</i>
2 Sirove materije nejestive osim goriva	69.714	18.835	<i>Inedible raw materials except fuel</i>
3 Mineralna goriva i maziva	156.258	141.216	<i>Mineral fuels and lubricants</i>
4 Životinjska i biljna ulja i masti	5	10.013	<i>Animal and vegetable oils and fats</i>
5 Hemijski/Kemijski proizvodi	243.576	199.257	<i>Chemical products</i>
6 Industrijski proizvodi razvrstani prema materijalu	130.473	484.835	<i>Manufactures classified by material</i>
7 Mašine/strojevi i transportni uređaji	257.927	391.442	<i>Machinery and transport equipment</i>
8 Razni industrijski proizvodi	363.836	158.305	<i>Miscellaneous manufactured goods</i>
9 Proizvodi i transakcije, nerazvrstani po kategorijama	114	0	<i>Products and transactions, unclassified according to category</i>

Zeničko-dobojski kanton
Canton 4

u hilj./tis. KM
in thousands KM

	2016		
	Izvoz Exports	Uvoz Imports	
UKUPNO	1.582.027	1.648.468	TOTAL
0 Hrana i žive životinje	36.573	154.422	<i>Food and live animals</i>
1 Pića i duhan	390	4.335	<i>Beverages and tobacco</i>
2 Sirove materije nejestive osim goriva	73.928	42.420	<i>Inedible raw materials except fuel</i>
3 Mineralna goriva i maziva	27.085	185.713	<i>Mineral fuels and lubricants</i>
4 Životinjska i biljna ulja i masti	32	9.197	<i>Animal and vegetable oils and fats</i>
5 Hemijski/Kemijski proizvodi	6.693	197.082	<i>Chemical products</i>
6 Industrijski proizvodi razvrstani prema materijalu	555.618	631.703	<i>Manufactures classified by material</i>
7 Mašine/strojevi i transportni uređaji	226.167	289.747	<i>Machinery and transport equipment</i>
8 Razni industrijski proizvodi	655.540	133.849	<i>Miscellaneous manufactured goods</i>
9 Proizvodi i transakcije, nerazvrstani po kategorijama	0	0	<i>Products and transactions, unclassified according to category</i>

22. IZVOZ I UVOZ PO SEKTORIMA I ODSJECIMA SMTK Rev 4 PO KANTONIMA (nastavak)
EXPORTS AND IMPORTS BY SECTIONS AND DIVISIONS OF THE SITC Rev 4 BY CANTONS (continued)

Bosansko-podrinjski kanton
Canton 5

u hilj./tis. KM
in thousands KM

	2016		
	Izvoz Exports	Uvoz Imports	
UKUPNO	150.485	88.807	TOTAL
0 Hrana i žive životinje	0	518	<i>Food and live animals</i>
1 Pića i duhan	0	0	<i>Beverages and tobacco</i>
2 Sirove materije nejestive osim goriva	3.086	294	<i>Inedible raw materials except fuel</i>
3 Mineralna goriva i maziva	0	57	<i>Mineral fuels and lubricants</i>
4 Životinjska i biljna ulja i masti	0	0	<i>Animal and vegetable oils and fats</i>
5 Hemijski/Kemijski proizvodi	31.575	11.840	<i>Chemical products</i>
6 Industrijski proizvodi razvrstani prema materijalu	47.913	55.318	<i>Manufactures classified by material</i>
7 Mašine/strojevi i transportni uređaji	33.925	13.723	<i>Machinery and transport equipment</i>
8 Razni industrijski proizvodi	33.986	7.056	<i>Miscellaneous manufactured goods</i>
9 Proizvodi i transakcije, nerazvrstani po kategorijama	0	0	<i>Products and transactions, unclassified according to category</i>

Srednjobosanski kanton
Canton 6

u hilj./tis. KM
in thousands KM

	2016		
	Izvoz Exports	Uvoz Imports	
UKUPNO	702.350	932.107	TOTAL
0 Hrana i žive životinje	81.449	140.988	<i>Food and live animals</i>
1 Pića i duhan	16.492	75.129	<i>Beverages and tobacco</i>
2 Sirove materije nejestive osim goriva	59.681	20.592	<i>Inedible raw materials except fuel</i>
3 Mineralna goriva i maziva	118	9.929	<i>Mineral fuels and lubricants</i>
4 Životinjska i biljna ulja i masti	0	4.514	<i>Animal and vegetable oils and fats</i>
5 Hemijski/Kemijski proizvodi	46.360	59.906	<i>Chemical products</i>
6 Industrijski proizvodi razvrstani prema materijalu	83.989	281.938	<i>Manufactures classified by material</i>
7 Mašine/strojevi i transportni uređaji	104.539	188.370	<i>Machinery and transport equipment</i>
8 Razni industrijski proizvodi	309.722	150.743	<i>Miscellaneous manufactured goods</i>
9 Proizvodi i transakcije, nerazvrstani po kategorijama	0	0	<i>Products and transactions, unclassified according to category</i>

22. IZVOZ I UVOZ PO SEKTORIMA I ODSJECIMA SMTK Rev 4 PO KANTONIMA (nastavak)
EXPORTS AND IMPORTS BY SECTIONS AND DIVISIONS OF THE SITC Rev 4 BY CANTONS (continued)

Hercegovačko-neretvanski kanton
Canton 7

u hilj./tis. KM
in thousands KM

	2016		
	Izvoz Exports	Uvoz Imports	
UKUPNO	651.641	1.098.128	TOTAL
0 Hrana i žive životinje	20.098	223.643	<i>Food and live animals</i>
1 Pića i duhan	8.969	16.432	<i>Beverages and tobacco</i>
2 Sirove materije nejestive osim goriva	18.624	94.690	<i>Inedible raw materials except fuel</i>
3 Mineralna goriva i maziva	42.827	59.824	<i>Mineral fuels and lubricants</i>
4 Životinjska i biljna ulja i masti	8	11.590	<i>Animal and vegetable oils and fats</i>
5 Hemijski/Kemijski proizvodi	14.013	185.086	<i>Chemical products</i>
6 Industrijski proizvodi razvrstani prema materijalu	366.225	231.727	<i>Manufactures classified by material</i>
7 Mašine/strojevi i transportni uređaji	44.407	200.991	<i>Machinery and transport equipment</i>
8 Razni industrijski proizvodi	136.470	74.138	<i>Miscellaneous manufactured goods</i>
9 Proizvodi i transakcije, nerazvrstani po kategorijama	0	6	<i>Products and transactions, unclassified according to category</i>

Zapadnohercegovački kanton
Canton 8

u hilj./tis. KM
in thousands KM

	2016		
	Izvoz Exports	Uvoz Imports	
UKUPNO	402.257	1.196.560	TOTAL
0 Hrana i žive životinje	14.379	246.085	<i>Food and live animals</i>
1 Pića i duhan	1.824	68.948	<i>Beverages and tobacco</i>
2 Sirove materije nejestive osim goriva	5.633	9.443	<i>Inedible raw materials except fuel</i>
3 Mineralna goriva i maziva	1.113	15.523	<i>Mineral fuels and lubricants</i>
4 Životinjska i biljna ulja i masti	0	5.861	<i>Animal and vegetable oils and fats</i>
5 Hemijski/Kemijski proizvodi	14.643	211.264	<i>Chemical products</i>
6 Industrijski proizvodi razvrstani prema materijalu	151.712	321.221	<i>Manufactures classified by material</i>
7 Mašine/strojevi i transportni uređaji	138.729	230.774	<i>Machinery and transport equipment</i>
8 Razni industrijski proizvodi	74.225	87.440	<i>Miscellaneous manufactured goods</i>
9 Proizvodi i transakcije, nerazvrstani po kategorijama	0	0	<i>Products and transactions, unclassified according to category</i>

22. IZVOZ I UVOZ PO SEKTORIMA I ODSJECIMA SMTK Rev 4 PO KANTONIMA (nastavak)
EXPORTS AND IMPORTS BY SECTIONS AND DIVISIONS OF THE SITC Rev 4 BY CANTONS (continued)

Kanton Sarajevo
Canton 9

u hilj./tis. KM
in thousands KM

	2016		
	Izvoz Exports	Uvoz Imports	
UKUPNO	1.039.692	3.670.283	TOTAL
0 Hrana i žive životinje	103.830	339.114	<i>Food and live animals</i>
1 Pića i duhan	10.389	117.806	<i>Beverages and tobacco</i>
2 Sirove materije nejestive osim goriva	110.118	34.106	<i>Inedible raw materials except fuel</i>
3 Mineralna goriva i maziva	204.857	784.210	<i>Mineral fuels and lubricants</i>
4 Životinjska i biljna ulja i masti	309	23.155	<i>Animal and vegetable oils and fats</i>
5 Hemijski/Kemijski proizvodi	134.104	481.837	<i>Chemical products</i>
6 Industrijski proizvodi razvrstani prema materijalu	67.633	531.745	<i>Manufactures classified by material</i>
7 Mašine/strojevi i transportni uređaji	123.563	891.423	<i>Machinery and transport equipment</i>
8 Razni industrijski proizvodi	284.890	466.881	<i>Miscellaneous manufactured goods</i>
9 Proizvodi i transakcije, nerazvrstani po kategorijama	0	5	<i>Products and transactions, unclassified according to category</i>

Kanton 10
Canton 10

u hilj./tis. KM
in thousands KM

	2016		
	Izvoz Exports	Uvoz Imports	
UKUPNO	95.860	155.297	TOTAL
0 Hrana i žive životinje	4.319	56.868	<i>Food and live animals</i>
1 Pića i duhan	0	1.872	<i>Beverages and tobacco</i>
2 Sirove materije nejestive osim goriva	36.191	4.590	<i>Inedible raw materials except fuel</i>
3 Mineralna goriva i maziva	1.961	696	<i>Mineral fuels and lubricants</i>
4 Životinjska i biljna ulja i masti	0	846	<i>Animal and vegetable oils and fats</i>
5 Hemijski/Kemijski proizvodi	14.802	20.316	<i>Chemical products</i>
6 Industrijski proizvodi razvrstani prema materijalu	32.751	45.726	<i>Manufactures classified by material</i>
7 Mašine/strojevi i transportni uređaji	772	16.364	<i>Machinery and transport equipment</i>
8 Razni industrijski proizvodi	5.003	8.017	<i>Miscellaneous manufactured goods</i>
9 Proizvodi i transakcije, nerazvrstani po kategorijama	61	0	<i>Products and transactions, unclassified according to category</i>

23. TOP 10 ZEMALJA U IZVOZU I UVOZU U 2016 GODINI PO KANTONIMA
TOP 10 COUNTRIES IN EXPORTS AND IMPORTS IN 2016 BY CANTONS

Unsko-sanski kanton - top 10 zemalja u izvozu
Canton 1 - Top 10 countries in exports

	hilj./tis. KM in 000 KM	Struktu- ra u % Structu- re in %	
UKUPNO	261.146	100,0	<i>TOTAL</i>
Italija	57.156	21,9	<i>Italy</i>
Slovenija	51.689	19,8	<i>Slovenia</i>
Austrija	44.818	17,2	<i>Austria</i>
Njemačka	38.642	14,8	<i>Germany</i>
Hrvatska	22.271	8,5	<i>Croatia</i>
Nizozemska	8.084	3,1	<i>Netherlands</i>
Francuska	5.900	2,3	<i>France</i>
Švicarska	5.864	2,2	<i>Switzerland</i>
Srbija	5.069	1,9	<i>Serbia</i>
Turska	3.503	1,3	<i>Turkey</i>
SVE OSTALE ZEMLJE	18.150	7,0	<i>ALL OTHER COUNTRIES</i>

Unsko-sanski kanton - top 10 zemalja u uvozu
Canton 1 - Top 10 countries in imports

	hilj./tis. KM in 000 KM	Struktu- ra u % Structu- re in %	
UKUPNO	351.531	100,0	<i>TOTAL</i>
Italija	62.550	17,8	<i>Italy</i>
Njemačka	54.773	15,6	<i>Germany</i>
Slovenija	43.676	12,4	<i>Slovenia</i>
Austrija	34.623	9,8	<i>Austria</i>
Kina	21.500	6,1	<i>China</i>
Srbija	19.415	5,5	<i>Serbia</i>
Hrvatska	17.802	5,1	<i>Croatia</i>
Nizozemska	13.702	3,9	<i>Netherlands</i>
Mađarska	10.743	3,1	<i>Hungary</i>
Turska	10.641	3,0	<i>Turkey</i>
SVE OSTALE ZEMLJE	62.106	17,7	<i>ALL OTHER COUNTRIES</i>

23. TOP 10 ZEMALJA U IZVOZU I UVOZU U 2016 GODINI PO KANTONIMA (nastavak)
TOP 10 COUNTRIES IN EXPORTS AND IMPORTS IN 2016 BY CANTONS (continued)

Kanton Posavski - top 10 zemalja u izvozu
Canton 2 - Top 10 countries in exports

	hilj./tis. KM in 000 KM	Struktu- ra u % Structu- re in %	
UKUPNO	101.923	100,0	TOTAL
Njemačka	37.074	36,4	Germany
Austrija	15.340	15,1	Austria
Slovenija	13.567	13,3	Slovenia
Hrvatska	10.663	10,5	Croatia
Turska	6.776	6,6	Turkey
Švicarska	3.942	3,9	Switzerland
Nizozemska	3.749	3,7	Netherlands
Francuska	2.606	2,6	France
Belgija	2.333	2,3	Belgium
Italija	1.989	2,0	Italy
SVE OSTALE ZEMLJE	3.884	3,8	ALL OTHER COUNTRIES

Kanton Posavski - top 10 zemalja u uvozu
Canton 2 - Top 10 countries in imports

	hilj./tis. KM in 000 KM	Struktu- ra u % Structu- re in %	
UKUPNO	177.882	100,0	TOTAL
Italija	37.608	21,1	Italy
Njemačka	34.715	19,5	Germany
Hrvatska	22.900	12,9	Croatia
Mađarska	17.466	9,8	Hungary
Srbija	12.665	7,1	Serbia
Kina	10.412	5,9	China
SAD	3.828	2,2	United States
Slovačka	3.475	2,0	Slovakia
Slovenija	3.226	1,8	Slovenia
Poljska	2.678	1,5	Poland
SVE OSTALE ZEMLJE	28.911	16,3	ALL OTHER COUNTRIES

23. TOP 10 ZEMALJA U IZVOZU I UVOZU U 2016 GODINI PO KANTONIMA (nastavak)
TOP 10 COUNTRIES IN EXPORTS AND IMPORTS IN 2016 BY CANTONS (continued)

Tuzlanski kanton - top 10 zemalja u izvozu
Canton 3 - Top 10 countries in exports

	hilj./tis. KM in 000 KM	Struktu- ra u % Structu- re in %	
UKUPNO	1.269.084	100,0	TOTAL
Slovenija	190.312	15,0	Slovenia
Srbija	152.851	12,0	Serbia
Njemačka	148.706	11,7	Germany
Austrija	146.472	11,5	Austria
Italija	91.195	7,2	Italy
Hrvatska	81.606	6,4	Croatia
Nizozemska	46.560	3,7	Netherlands
Mađarska	21.365	1,7	Hungary
Francuska	19.043	1,5	France
Turska	17.971	1,4	Turkey
SVE OSTALE ZEMLJE	353.000	27,8	ALL OTHER COUNTRIES

Tuzlanski kanton - top 10 zemalja u uvozu
Canton 3 - Top 10 countries in imports

	hilj./tis. KM in 000 KM	Struktu- ra u % Structu- re in %	
UKUPNO	1.546.718	100,0	TOTAL
Njemačka	194.333	12,6	Germany
Turska	137.299	8,9	Turkey
Italija	135.254	8,7	Italy
Slovenija	125.557	8,1	Slovenia
Srbija	111.191	7,2	Serbia
SAD	110.995	7,2	United States
Austrija	106.956	6,9	Austria
Kina	98.886	6,4	China
Hrvatska	82.693	5,3	Croatia
Mađarska	54.388	3,5	Hungary
SVE OSTALE ZEMLJE	389.168	25,2	ALL OTHER COUNTRIES

23. TOP 10 ZEMALJA U IZVOZU I UVOZU U 2016 GODINI PO KANTONIMA (nastavak)
TOP 10 COUNTRIES IN EXPORTS AND IMPORTS IN 2016 BY CANTONS (continued)

Zeničko-dobojski kanton - top 10 zemalja u izvozu
Canton 4 - Top 10 countries in exports

	hilj./tis. KM in 000 KM	Struktu- ra u % Structu- re in %	
UKUPNO	1.582.027	100,0	TOTAL
Njemačka	407.960	25,8	Germany
Italija	158.560	10,0	Italy
Austrija	110.907	7,0	Austria
Hrvatska	106.834	6,8	Croatia
Španija	100.745	6,4	Spain
Slovenija	94.230	6,0	Slovenia
Srbija	84.902	5,4	Serbia
Rumunija	59.159	3,7	Romania
Češka	58.497	3,7	Czech Republic
Turska	49.239	3,1	Turkey
SVE OSTALE ZEMLJE	350.995	22,2	ALL OTHER COUNTRIES

Zeničko-dobojski kanton - top 10 zemalja u uvozu
Canton 4 - Top 10 countries in imports

	hilj./tis. KM in 000 KM	Struktu- ra u % Structu- re in %	
UKUPNO	1.648.468	100,0	TOTAL
Italija	297.227	18,0	Italy
Njemačka	285.464	17,3	Germany
Slovenija	94.526	5,7	Slovenia
Srbija	90.122	5,5	Serbia
Poljska	87.428	5,3	Poland
SAD	75.723	4,6	United States
Hrvatska	72.751	4,4	Croatia
Turska	67.725	4,1	Turkey
Austrija	67.204	4,1	Austria
Mađarska	49.449	3,0	Hungary
SVE OSTALE ZEMLJE	460.850	28,0	ALL OTHER COUNTRIES

23. TOP 10 ZEMALJA U IZVOZU I UVOZU U 2016 GODINI PO KANTONIMA (nastavak)
TOP 10 COUNTRIES IN EXPORTS AND IMPORTS IN 2016 BY CANTONS (continued)

Bosansko-podrinjski kanton - top 10 zemalja u izvozu
Canton 5 - Top 10 countries in exports

	hilj./tis. KM in 000 KM	Struktu- ra u % Structu- re in %	
UKUPNO	150.485	100,0	TOTAL
Njemačka	64.376	42,8	Germany
SAD	15.887	10,6	United States
Austrija	15.717	10,4	Austria
Srbija	13.303	8,8	Serbia
Turska	9.154	6,1	Turkey
Slovačka	4.680	3,1	Slovakia
Slovenija	3.901	2,6	Slovenia
Rumunija	3.280	2,2	Romania
Češka	2.525	1,7	Czech Republic
Grčka	1.376	0,9	Greece
SVE OSTALE ZEMLJE	16.288	10,8	ALL OTHER COUNTRIES

Bosansko-podrinjski kanton - top 10 zemalja u uvozu
Canton 5 - Top 10 countries in imports

	hilj./tis. KM in 000 KM	Struktu- ra u % Structu- re in %	
UKUPNO	88.807	100,0	TOTAL
Njemačka	47.304	53,3	Germany
Češka	7.552	8,5	Czech Republic
Srbija	7.546	8,5	Serbia
Austrija	6.476	7,3	Austria
Italija	5.256	5,9	Italy
Slovačka	2.869	3,2	Slovakia
Tajvan	1.964	2,2	Taiwan
Kina	1.587	1,8	China
Slovenija	1.543	1,7	Slovenia
Turska	1.084	1,2	Turkey
SVE OSTALE ZEMLJE	5.625	6,3	ALL OTHER COUNTRIES

23. TOP 10 ZEMALJA U IZVOZU I UVOZU U 2016 GODINI PO KANTONIMA (nastavak)
TOP 10 COUNTRIES IN EXPORTS AND IMPORTS IN 2016 BY CANTONS (continued)

Srednjobosanski kanton - top 10 zemalja u izvozu
Canton 6 - Top 10 countries in exports

	hilj./tis. KM in 000 KM	Struktu- ra u % Structu- re in %	
UKUPNO	702.350	100,0	TOTAL
Italija	170.653	24,3	Italy
Njemačka	131.226	18,7	Germany
Turska	63.291	9,0	Turkey
Luksemburg	58.752	8,4	Luxembourg
Slovenija	52.714	7,5	Slovenia
Hrvatska	51.595	7,3	Croatia
Poljska	25.227	3,6	Poland
Švedska	21.927	3,1	Sweden
Srbija	20.711	2,9	Serbia
Austrija	20.637	2,9	Austria
SVE OSTALE ZEMLJE	85.617	12,2	ALL OTHER COUNTRIES

Srednjobosanski kanton - top 10 zemalja u uvozu
Canton 6 - Top 10 countries in imports

	hilj./tis. KM in 000 KM	Struktu- ra u % Structu- re in %	
UKUPNO	932.107	100,0	TOTAL
Italija	181.179	19,4	Italy
Hrvatska	105.463	11,3	Croatia
Kina	102.850	11,0	China
Njemačka	96.171	10,3	Germany
Turska	61.802	6,6	Turkey
Srbija	53.200	5,7	Serbia
Poljska	52.399	5,6	Poland
Slovenija	43.442	4,7	Slovenia
Austrija	26.890	2,9	Austria
Mađarska	25.405	2,7	Hungary
SVE OSTALE ZEMLJE	183.307	19,7	ALL OTHER COUNTRIES

23. TOP 10 ZEMALJA U IZVOZU I UVOZU U 2016 GODINI PO KANTONIMA (nastavak)
TOP 10 COUNTRIES IN EXPORTS AND IMPORTS IN 2016 BY CANTONS (continued)

Hercegovačko-neretvanski kanton - top 10 zemalja u izvozu
Canton 7 - Top 10 countries in exports

	hilj./tis. KM in 000 KM	Struktu- ra u % Structu- re in %	
UKUPNO	651.641	100,0	TOTAL
Hrvatska	128.154	19,7	Croatia
Italija	92.810	14,2	Italy
Njemačka	75.639	11,6	Germany
Austrija	49.493	7,6	Austria
Egipat	45.420	7,0	Egypt
Mađarska	42.854	6,6	Hungary
Crna Gora	28.374	4,4	Montenegro
SAD	23.003	3,5	United States
Srbija	20.784	3,2	Serbia
Rumunija	19.532	3,0	Romania
SVE OSTALE ZEMLJE	125.577	19,3	ALL OTHER COUNTRIES

Hercegovačko-neretvanski kanton - top 10 zemalja u uvozu
Canton 7 - Top 10 countries in imports

	hilj./tis. KM in 000 KM	Struktu- ra u % Structu- re in %	
UKUPNO	1.098.128	100,0	TOTAL
Hrvatska	157.547	14,3	Croatia
Njemačka	143.881	13,1	Germany
Srbija	115.212	10,5	Serbia
Grčka	95.417	8,7	Greece
Italija	85.027	7,7	Italy
Kina	59.225	5,4	China
Slovenija	53.724	4,9	Slovenia
Poljska	40.682	3,7	Poland
Turska	38.097	3,5	Turkey
Francuska	30.750	2,8	France
SVE OSTALE ZEMLJE	278.566	25,4	ALL OTHER COUNTRIES

23. TOP 10 ZEMALJA U IZVOZU I UVOZU U 2016 GODINI PO KANTONIMA (nastavak)
TOP 10 COUNTRIES IN EXPORTS AND IMPORTS IN 2016 BY CANTONS (continued)

Zapadnohercegovački kanton - top 10 zemalja u izvozu
Canton 8 - Top 10 countries in exports

	hilj./tis. KM in 000 KM	Struktu- ra u % Structu- re in %	
UKUPNO	402.257	100,0	TOTAL
Hrvatska	98.575	24,5	Croatia
Austrija	61.188	15,2	Austria
Slovenija	61.072	15,2	Slovenia
Njemačka	60.053	14,9	Germany
Crna Gora	35.383	8,8	Montenegro
Italija	18.810	4,7	Italy
Srbija	11.635	2,9	Serbia
Kosovo	8.629	2,1	Kosovo
Makedonija BJR	8.535	2,1	Macedonia FYR
Mađarska	5.936	1,5	Hungary
SVE OSTALE ZEMLJE	32.442	8,1	ALL OTHER COUNTRIES

Zapadnohercegovački kanton - top 10 zemalja u uvozu
Canton 8 - Top 10 countries in imports

	hilj./tis. KM in 000 KM	Struktu- ra u % Structu- re in %	
UKUPNO	1.196.560	100,0	TOTAL
Njemačka	200.279	16,7	Germany
Hrvatska	197.165	16,5	Croatia
Italija	162.810	13,6	Italy
Slovenija	68.254	5,7	Slovenia
Poljska	66.808	5,6	Poland
Kina	63.570	5,3	China
Srbija	46.085	3,9	Serbia
Francuska	35.781	3,0	France
Nizozemska	35.707	3,0	Netherlands
Mađarska	34.229	2,9	Hungary
SVE OSTALE ZEMLJE	285.872	23,9	ALL OTHER COUNTRIES

23. TOP 10 ZEMALJA U IZVOZU I UVOZU U 2016 GODINI PO KANTONIMA (nastavak)
TOP 10 COUNTRIES IN EXPORTS AND IMPORTS IN 2016 BY CANTONS (continued)

Kanton Sarajevo - top 10 zemalja u izvozu
Canton 9 - Top 10 countries in exports

	hilj./tis. KM in 000 KM	Struktu- ra u % Structu- re in %	
UKUPNO	1.039.692	100,0	TOTAL
Njemačka	203.860	19,6	Germany
Hrvatska	156.053	15,0	Croatia
Srbija	125.783	12,1	Serbia
Ruska Federacija	73.620	7,1	Russian Federation
Crna Gora	43.390	4,2	Montenegro
Slovenija	38.417	3,7	Slovenia
Italija	34.378	3,3	Italy
Austrija	33.157	3,2	Austria
Španija	29.115	2,8	Spain
Kosovo	26.945	2,6	Kosovo
SVE OSTALE ZEMLJE	274.973	26,4	ALL OTHER COUNTRIES

Kanton Sarajevo - top 10 zemalja u uvozu
Canton 9 - Top 10 countries in imports

	hilj./tis. KM in 000 KM	Struktu- ra u % Structu- re in %	
UKUPNO	3.670.283	100,0	TOTAL
Hrvatska	696.694	19,0	Croatia
Njemačka	388.294	10,6	Germany
Kina	374.166	10,2	China
Srbija	345.398	9,4	Serbia
Italija	326.296	8,9	Italy
Turska	180.282	4,9	Turkey
Slovenija	146.480	4,0	Slovenia
Austrija	116.866	3,2	Austria
Češka	78.035	2,1	Czech Republic
Mađarska	75.557	2,1	Hungary
SVE OSTALE ZEMLJE	942.214	25,7	ALL OTHER COUNTRIES

23. TOP 10 ZEMALJA U IZVOZU I UVOZU U 2016 GODINI PO KANTONIMA (nastavak)
TOP 10 COUNTRIES IN EXPORTS AND IMPORTS IN 2016 BY CANTONS (continued)

Kanton 10 - top 10 zemalja u izvozu
Canton 10 - Top 10 countries in exports

	hilj./tis. KM in 000 KM	Struktu- ra u % Structu- re in %	
UKUPNO	95.860	100,0	TOTAL
Hrvatska	52.188	54,4	Croatia
Srbija	6.326	6,6	Serbia
Makedonija BJR	5.284	5,5	Macedonia FYR
Crna Gora	4.980	5,2	Montenegro
Slovenija	3.172	3,3	Slovenia
Italija	2.683	2,8	Italy
Ujed. Arapski Emirati	2.223	2,3	United Arab Emirates
Kosovo	2.209	2,3	Kosovo
Njemačka	2.091	2,2	Germany
Albanija	1.299	1,4	Albania
SVE OSTALE ZEMLJE	13.405	14,0	ALL OTHER COUNTRIES

Kanton 10 - top 10 zemalja u uvozu
Canton 10 - Top 10 countries in imports

	hilj./tis. KM in 000 KM	Struktu- ra u % Structu- re in %	
UKUPNO	155.297	100,0	TOTAL
Njemačka	37.688	24,3	Germany
Italija	33.469	21,6	Italy
Hrvatska	17.406	11,2	Croatia
Poljska	12.213	7,9	Poland
Indonezija	11.110	7,2	Indonesia
Nizozemska	6.246	4,0	Netherlands
Turska	4.695	3,0	Turkey
Belgija	4.110	2,6	Belgium
Indija	3.740	2,4	India
Slovenija	3.262	2,1	Slovenia
SVE OSTALE ZEMLJE	21.357	13,8	ALL OTHER COUNTRIES