

SAOPĆENJE PRIOPĆENJE FIRST RELEASE



GODINA / YEAR VI

SARAJEVO, 25.07.2017.

BROJ / NUMBER: 13.4.6

PRODAJA I OTKUP POLJOPRIVREDNIH PROIZVODA U FEDERACIJI BiH JUNI/LIPANJ 2017. SALE AND PURCHASE OF AGRICULTURAL PRODUCTS IN THE FEDERATION OF BiH JUNE 2017

Prodaja poljoprivrednih proizvoda na pijacama/tržnicama u Federaciji BiH, juni/lipanj 2017. godine

Prodaja poljoprivrednih proizvoda na pijacama/tržnicama u junu/lipnju 2017. godine iznosila je 2.224.625 KM, što predstavlja smanjenje prodaje za 231.284 KM ili za 9,42% u odnosu na juni/lipanj 2016. godine.

U junu/lipnju 2017. godine učešće u ukupnoj prodaji poljoprivrednih proizvoda na pijacama/tržnicama posmatrano po grupama proizvoda bilo je sljedeće: Povrće 49,7%, Perad i jaja 7,4%, Voće 28,0%, Krompir/kumpir 5,0%, Med i vosak 4,1%, Mlijeko 3,0%, Žita 0,6% i Grožđe 1,1%.

Prodaja i otkup poljoprivrednih proizvoda u Federaciji BiH, juni/lipanj 2017. godine

Ukupna vrijednost prodaje poljoprivrednih proizvoda vlastite proizvodnje poljoprivrednih preduzeća/poduzeća i zemljoradničkih zadruga i otkupa poljoprivrednih proizvoda od porodičnih/ obiteljskih poljoprivrednih proizvođača u junu/lipnju 2017. godine iznosila je 23.395.725 KM što je u poređenju sa junom/lipnjem 2016. godine smanjenje za 3.339.577 KM ili za 12,49%.

Ukupna vrijednost prodaje poljoprivrednih proizvoda vlastite proizvodnje poljoprivrednih preduzeća/poduzeća i zemljoradničkih zadruga u junu/lipnju 2017. godine iznosila je 9.291.675 KM što je u poređenju sa junom/lipnjem 2016. godine smanjenje za 972.400 KM ili za 9,47%.

Ukupna vrijednost otkupa poljoprivrednih proizvoda od porodičnih/obiteljskih poljoprivrednih proizvođača u junu/lipnju 2017. godine iznosila je 14.104.049 KM što je u poređenju sa junom/lipnjem 2016. godine smanjenje za 2.367.178 KM ili za 14,37%.

Sale of agricultural products on green markets in Federation of B&H, June 2017

Value of sale of agricultural products on green markets in June 2017 was 2,224,625 KM, which represents a decrease of sale in amount of 231,284 KM or by 9.42% in relation to June 2016.

In June 2017 share in total sale of agricultural products on green markets, grouped by products was as follows: Vegetable 49.7%, Poultry and eggs 7.4%, Fruit 28.0%, Potatoes 5.0%, Honey and wax 4.1%, Milk 3.0%, Cereals 0.6% and Grapes 1.1%.

Sale and purchase of agricultural products in Federation of B&H, June 2017

The total value of sale of agricultural products by own production of agricultural companies and agricultural cooperatives and purchase of agriculture products from individual agriculture producers in June 2017 was 23,395,725 KM, which represents a decrease of sale in amount of 3,339,577 KM or by 12.49% in relation to June 2016.

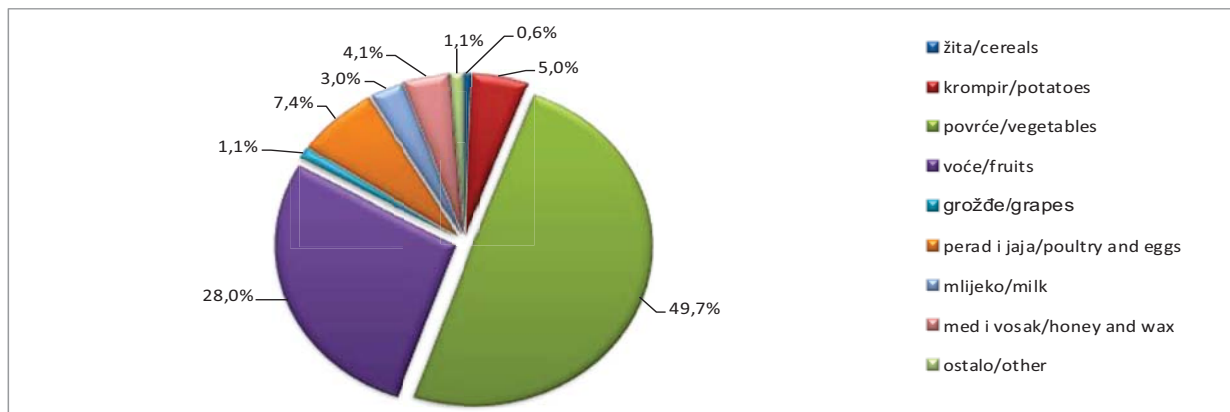
The total value of sale of agricultural products by companies and agricultural cooperatives in June 2017 was 9,291,675 KM, which represents a decrease of sale in amount of 972,400 KM or 9.47% in relation to June 2016.

The total value of purchase of agricultural products by individual agriculture producers in June 2017 was 14,104,049 KM, which represents a decrease of sale in amount of 2,367,178 KM or by 14.37% in relation to June 2016.

1. PRODAJA POLJOPRIVREDNIH PROIZVODA NA PIJACAMA/TRŽNICAMA, JUNI/LIPANJ 2017
SALE OF AGRICULTURE PRODUCTS ON GREEN MARKETS, JUNE 2017

	VI 2017			I-VI 2017		Index I-VI 2017 I-VI 2016		
	količina u tonama Quantity in tons	vrijednost u KM Value in KM	prosječna cijena KM/kg Average price KM/kg	količina u tonama Quantity in tons	vrijednost u KM Value in KM	količina Quantity	vrijednost Value	
Ukupno	-	2.224.625	-	-	9.832.992	-	93,0	Total
Žita	-	13.107	-	-	81.995	-	26,6	Cereals
Pšenica	6	4.060	0,73	28	19.487	44,8	59,6	Wheat
Ječam	1	460	0,72	2	1.701	75,5	87,2	Barley
Kukuruz u zmu	20	6.432	0,33	90	49.096	18,4	18,9	Maize, grain
Ostala žita	-	2.155	-	-	11.711	-	81,2	Other cereals
Krompir, konzumni	110	110.518	1,00	602	589.570	56,4	62,4	Potatoes, mercantile
Rezano cvijeće i rezani pupovi	-	2.880	-	-	5.220	-	69,0	Flowers and cut grooves
Povrće	-	1.105.034	-	-	4.320.397	-	94,4	Vegetables
Paradajz, konzumni	77	273.133	2,67	181	567.743	92,9	123,2	Tomatoes, mercantile
Grah	19	75.498	5,48	115	509.198	81,9	80,2	Beans
Crni luk	67	101.140	1,51	325	438.182	100,5	92,7	Onions
Kupus	38	37.614	0,98	190	211.884	82,2	79,7	Cabbage
Mrkva	24	46.333	1,94	128	220.038	77,1	81,2	Carrot
Paprika, konzumna	58	129.721	2,24	155	401.599	94,7	86,7	Pepper
Krastavci, konzumni	45	81.240	1,82	127	260.934	84,9	88,2	Cucumbers
Špinat	26	41.824	1,62	163	363.464	103,1	95,1	Spinach
Zelena salata	19	41.158	2,15	102	255.678	98,5	103,3	Lettuce
Ostalo povrće	-	277.373	-	-	1.091.679	-	101,0	Other vegetables
Voće	-	623.982	-	-	2.788.944	-	113,8	Fruits
Šjive	6	15.642	2,50	6	15.642	58,1	70,0	Plums
Jabuke	45	68.625	1,53	433	737.699	91,7	118,3	Apples
Kruške	11	28.425	2,68	60	163.741	77,9	85,1	Pears
Trešnje	44	120.670	2,77	117	316.348	180,2	151,4	Cherries
Kajsije/Marelice	11	25.681	2,25	15	39.104	141,5	125,4	Apricots
Breskve	22	50.732	2,33	26	63.830	112,0	103,8	Peaches
Orasi u ljusci	2	12.860	6,08	20	104.158	74,0	66,2	Walnuts in shell
Jagode	41	124.955	3,03	271	665.351	316,8	219,8	Strawberries
Mandarine	8	8.820	1,15	148	211.201	80,9	76,2	Tangerines
Ostalo voće	50	167.572	3,35	140	471.870	-	82,3	Other fruits
Grožđe	-	25.150	-	-	103.209	-	96,5	Grapes
Grožđe, konzumno	4	25.150	6,03	18	103.209	84,3	96,5	Table grapes
Maslinovo ulje od masl.iz vlas.proiz., 000 l	4	18.060	5,00	9	76.570	251,0	131,0	Olive oil, from own production, 000 l
Perad i jaja	-	163.858	-	-	1.031.636	-	82,9	Poultry and eggs
Kokoš, zaklana i očišćena	6	27.997	4,90	57	246.045	76,8	67,2	Hens (slaughtered, cleaned)
Ostala perad, zakl. i očišć.	-	1.320	-	-	7.760	-	-	Other poultry, (slaughtered, cleaned)
Jaja, konzumna, 000 kom.	509	134.541	0,26	2.824	777.831	86,2	89,4	Eggs, 000 p.
Mlijeko	-	67.386	-	-	376.580	-	102,3	Milk
Mlijeko, svježe kravlje,000 l	61	67.126	1,09	346	375.472	98,0	102,5	Cow milk, fresh, 000 l
Mlijeko, ostalo, 000 l	0	260	3,13	0	1.108	-	64,9	Milk, other, 000 l
Med i vosak	-	90.410	-	-	430.361	-	91,6	Honey and wax
Med	6	90.410	14,68	35	430.361	102,8	91,6	Honey
Riba	-	4.240	-	-	28.510	-	66,4	Fish
Riba, morska	1	4.000	8,00	3	20.800	77,3	75,2	Marine fish
Riba, riječna i jezerska	0	240	6,00	1	7.710	47,0	50,5	River and lake fish

Grafikon 1: Struktura ukupne prodaje poljoprivrednih proizvoda na zelenoj pijaci, %
Graph 1: Structure of total sale of agricultural products on green markets, %

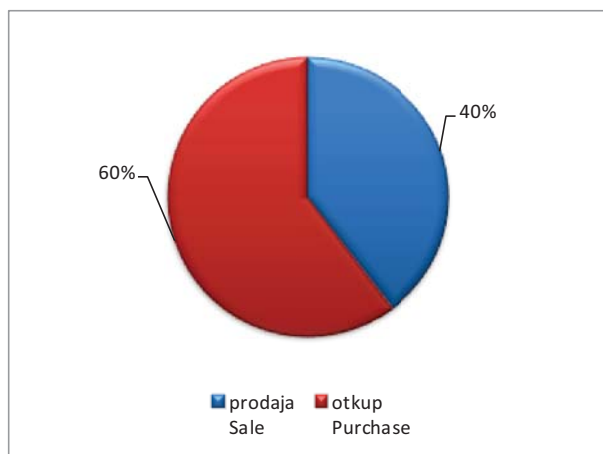


2. PRODAJA I OTKUP POLJOPRIVREDNIH PROIZVODA, JUNI/LIPANJ 2017., vrijednost u KM
SALE AND PURCHASE OF AGRICULTURE PRODUCTS, JUNE 2017, value in KM

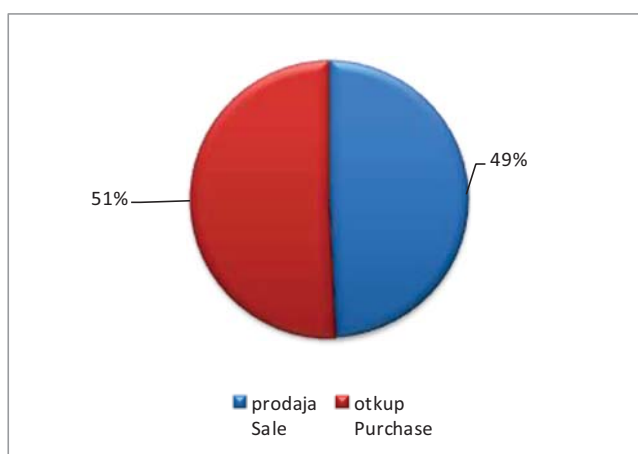
	VI 2017			I-VI 2017			Index I-VI 2017 I-VI 2016			
	ukupno <i>Total</i>	prodaja <i>Sale</i>	otkup <i>Purchase</i>	ukupno <i>Total</i>	prodaja <i>Sale</i>	otkup <i>Purchase</i>	ukupno <i>Total</i>	prodaja <i>Sale</i>	otkup <i>Purchase</i>	
Ukupno	23395725	9291675	14104049	123311016	60805035	62505981	102,9	113,6	94,2	Total
Ratarstvo	824835	51069	773766	2601945	440059	2161887	154,0	67,0	209,3	Field crops
Žita	44535	10920	33615	147454	80317	67137	-	-	-	Cereals
Industrijsko bilje	99825	324	99501	195088	36148	158940	165,0	62,1	265,0	Industrial crops
Stočno krmno bilje	-	-	-	31000	-	31000	-	-	93,9	Fodder crops
Krompir i suho mahunasto povrće	125873	1645	124228	402397	144917	257480	91,9	101,4	87,3	Potatoes and pulses
Povrće	554602	38180	516422	1826006	178677	1647330	203,8	67,6	260,8	Vegetables
Sadni materijal	53341	53341	-	2894386	2891908	2478	54,0	53,9	-	Planting material
Voćarstvo i vinogradarstvo	8733255	1363271	7369984	15694019	6181750	9512269	103,4	86,6	118,4	Fruit and viticulture
Voće i grožđe	8080123	711587	7368536	10970347	1459526	9510821	112,1	83,3	118,4	Fruit and grapes
Alkoholna pića	651684	651684	-	4721999	4721999	-	87,6	87,6	-	Alcoholic beverages
Maslinovo ulje	1448	-	1448	1673	225	1448	-	-	-	Olive oil
Stočarstvo	12925420	6971161	5954259	96399387	45699586	50699801	102,2	123,2	88,6	Livestock breeding
Stoka	1037133	779220	257913	8971267	4789713	4181554	73,7	160,3	45,5	Livestock - live weight
Perad i jaja	5991666	5209811	781855	38703150	34537451	4165699	111,3	118,6	73,4	Poultry and eggs
Mlijeko	5550224	982130	4568094	43399522	6372422	37027100	105,9	129,0	102,7	Milk
Koža i vuna	346397	-	346397	5325448	-	5325448	83,8	-	84,4	Leather and wool
Ostali proizvodi	858874	852834	6040	5721278	5591732	129546	171,9	171,3	205,4	Other products
Med i vosak	7540	1500	6040	138546	9000	129546	221,3	100,0	241,7	Honey and wax
Riba	851334	851334	-	5582732	5582732	-	171,0	171,5	-	Fish

1) indeksi preko 300% se ne objavljuju
 1) indices over 300% are not published

2.1 Udio prodaje i otkupa poljoprivrednih proizvoda, juni 2017., %
 Share of purchase and sale of agricultural products, June 2017, %



2.2 Udio prodaje i otkupa poljoprivrednih proizvoda, I-VI 2017., %
 Share of purchase and sale of agricultural products, period I-VI 2017, %



3. PRODAJA I OTKUP POLJOPRIVREDNIH PROIZVODA, JUNI/LIPANJ 2017., KOLIČINA
SALE AND PURCHASE OF AGRICULTURE PRODUCTS, JUNE 2017, QUANTITY

	VI 2017			I-VI 2017			
	ukupno <i>Total</i>	prodaja <i>Sale</i>	otkup <i>Purchase</i>	ukupno <i>Total</i>	prodaja <i>Sale</i>	otkup <i>Purchase</i>	
Pšenica, tona	76	-	76	89	14	76	<i>Wheat, tons</i>
Duhan suhi/suvi list, tona	-	-	-	8	-	8	<i>Tobacco, (dry leaf), tons</i>
Krompir/krumpir, konzumni, tona	251	32	219	492	57	435	<i>Potatoes, mercantile, tons</i>
Krompir/krumpir sjemenski, tona	-	-	-	169	154	15	<i>Potatoes seed, tons</i>
Kupus glavica, tona	45	1	43	310	52	258	<i>Cabbage, tons</i>
Jabuke (konzumne i za preradu), tona	378	-	378	1.703	265	1.437	<i>Apples (eating and processing), tons</i>
Vino, 000 l.	221	221	-	1.478	1.478	-	<i>Wine, thousand litre</i>
Telad, tona	51	46	5	299	224	75	<i>Calves, tons</i>
Goveda (starosti od 1 do 2 godine), tona	81	41	40	716	120	597	<i>Cattle (1-2 years), tons</i>
Krave, bikovi i junad (starosti od 2 godine), tona	40	28	12	434	347	87	<i>Cows, bulls and heifers (2 year), tons</i>
Svinje, tona	93	93	-	650	338	312	<i>Pigs, tons</i>
Janjad, tona	1	-	1	26	2	24	<i>Lambs, tons</i>
Tovljeni pilići (brojleri), tona	2.440	1.972	468	14.639	12.231	2.407	<i>Fattened chicken, tons</i>
Jednodnevni pilići, 000 kom.	581	581	-	4.012	3.995	17	<i>One - day chicken, 000 pieces</i>
Jaja konzumna, 000 kom.	6.156	6.156	-	38.722	38.722	-	<i>Eggs, 000 pieces</i>
Mlijeko kravlje, 000 l	10.135	1.490	8.645	80.952	9.766	71.186	<i>Cow milk, 000 liter</i>
Pastrmka/Pastrva, tona	110	110	-	682	682	-	<i>Trout, tons</i>

4. PROSJEČNA CIJENA PRODAJE I OTKUPA VAŽNIJIH POLJOPRIVREDNIH PROIZVODA, JUNI/LIPANJ 2017., PROSJEČNA CIJENA U KM
AVERAGE PRICE FOR SALE AND PURCHASE OF IMPORTANT AGRICULTURAL PRODUCTS, JUNE 2017., AVERAGE PRICE IN KM

	Prosječna cijena po jedinici mjere <i>Average price per unit of measure</i>		
	prodaja <i>Sale</i>	otkup <i>Purchase</i>	
Pšenica, kg	-	0,31	<i>Wheat, kg</i>
Krompir/krumpir, konzumni, kg	0,50	0,57	<i>Potatoes, mercantile, kg</i>
Kupus glavica, kg	0,51	0,23	<i>Cabbage, kg</i>
Jabuke (konzumne i za preradu), kg	-	1,33	<i>Apples (eating and processing), kg</i>
Vino, l	2,95	-	<i>Wine, l</i>
Telad, kg	3,30	5,47	<i>Calves, kg</i>
Goveda (starosti od 1 do 2 godine), kg	2,60	3,88	<i>Cattle (1-2 years), kg</i>
Krave, bikovi i junad (starosti od 2 godine), kg	1,86	3,61	<i>Cows, bulls and heifers (2 year), kg</i>
Svinje, kg	2,59	-	<i>Pigs, kg</i>
Janjad, kg	8,75	5,00	<i>Lambs, kg</i>
Tovljeni pilići (brojleri), kg	2,01	1,67	<i>Fattened chicken, kg</i>
Jednodnevni pilići, kom.	0,73	-	<i>One - day chicken, pieces</i>
Jaja konzumna, kom.	0,13	-	<i>Eggs, pieces</i>
Mlijeko kravlje, l	0,65	0,53	<i>Cow milk, l</i>
Pastrmka/Pastrva, kg	5,84	-	<i>Trout, kg</i>

METODOLOŠKA OBJAŠNJENJA

Podaci o otkupu i prodaji poljoprivrednih proizvoda rezultat su redovnih mjesečnih istraživanja „Mjesečni izvještaj o otkupu poljoprivrednih proizvoda od porodičnih/obiteljskih poljoprivrednih proizvođača (obrazac TRG-31)“ i „Mjesečni izvještaj o prodaji poljoprivrednih proizvoda vlastite proizvodnje poljoprivrednih poslovnih subjekata i zemljoradničkih zadruga (obrazac TRG-33).

Ovim istraživanjima prikupljaju se podaci o otkupu i prodaji poljoprivrednih proizvoda: količina (u tonama, hilj. kom., hilj. lit), vrijednost (u KM) i prosječne cijene (u KM) za referentni mjesec.

Izveštajne jedinice za mjesečni izvještaj o prodaji poljoprivrednih proizvoda vlastite proizvodnje poslovnih subjekata i zemljoradničkih zadruga (obrazac TRG-33) su poslovni subjekti i dijelovi poslovnih subjekata razvrstani u područje A (Poljoprivreda, šumarstvo i ribolov) prema KD BiH 2010. Izveštajne jedinice za mjesečni izvještaj o otkupu poljoprivrednih proizvoda od porodičnih/obiteljskih poljoprivrednih proizvođača (obrazac TRG-31) su poslovni subjekti i dijelovi poslovnih subjekata koji otkupljuju poljoprivredne proizvode od porodičnih/obiteljskih poljoprivrednih proizvođača radi njihove prodaje ili prerade razvrstani u područje C i G prema KD BiH 2010.

Podaci o prodaji poljoprivrednih proizvoda na pijacama/tržnicama prikupljaju se redovnim mjesečnim istraživanjem: Mjesečni izvještaj o prometu poljoprivrednih proizvoda na pijacama/tržnicama (obrazac TRG -13). Izveštajne jedinice su poslovni subjekti koji pružaju usluge korištenja prodajnog prostora pijace.

Ovim istraživanjima prikupljaju se podaci o prodaji poljoprivrednih proizvoda na pijacama/tržnicama koje na pijacu iznose samo individualni poljoprivredni proizvođači (bez poljoprivrednih preduzeća i zemljoradničkih zadruga): količina (u tonama, 000 kom., 000 lit), vrijednost (u KM) i prosječne cijene (u KM) za tekući mjesec.

Definicije

Otkup poljoprivrednih proizvoda je kupovina odnosno preuzimanje poljoprivrednih proizvoda neposredno od porodičnih/obiteljskih proizvođača koje poslovni subjekti obavljaju radi dalje prodaje ili prerade.

Prodaja poljoprivrednih proizvoda je prodaja, odnosno isporuka poljoprivrednih proizvoda iz vlastite proizvodnje poslovnih subjekata i njihovih dijelova.

NOTES ON METHODOLOGY

Data on sale and purchase of agricultural products are the result of regular monthly surveys: Monthly Report on purchase of agricultural products from individual agricultural producers (TRG – 31) and Monthly Report on sale of own agricultural products by companies and agricultural cooperatives (TRG – 33).

This survey collects data on the quantity (in tons, thous. Pcs., Thous. Lit), value (KM) and average price (KM) of purchase and sale of agricultural products for the reference month.

Reporting units and observation units for the Monthly report on sale of own agricultural products by companies and agricultural cooperatives (TRG – 33) are legal entities and parts of legal entities classified according to the NACE-Rev 2 (KD B&H 2010) into the field A (Agriculture, hunting and forestry). Reporting units and observation units for the Monthly report on purchase of agricultural products from individual agricultural producers (TRG – 31) are legal entities who purchase agricultural products from individual family farms for further selling or processing classified in activities in section C and G according to the NACE-Rev 2 (KD B&H 2010).

Data on turnover of agricultural products at marketplaces are collected through the regular statistical report: Monthly report on turnover of agricultural products at marketplaces (TRG – 13). Reporting units are business entities that provide services using selling area.

This survey collects data on the quantity (in tons, 000 Pcs., 000 Lit), value (KM) and average price (KM) of purchase and sale of agricultural products at marketplaces from individual agricultural producers (without agricultural enterprises and cooperatives) for the current month.

Definitions

Purchase of agricultural products is buying, taking over agricultural products from individual producers which performing business entities with a view of further sale and processing.

Sale of agricultural products consists of sale, respectively delivery of agricultural products that are obtained from own production of business entities and parts of business entities.

Izdaje Federalni zavod za statistiku FBiH, 71000 Sarajevo, Zelenih beretki 26
Published by the Institute for Statistics of FBiH, 71000 Sarajevo, Zelenih beretki 26

Telefon/Phone: +387 (33) 20 64 52, Fax: +387 (33) 22 61 51
Elektronska pošta/E-mail: fedstat@fzs.ba, Internetska stranica/Web site: <http://www.fzs.ba>

Odgovara: Doc. dr. Emir Kremić, direktor
Person responsible: Assist. Prof. Emir Kremić, Director General

Saopćenje pripremili: Fehrija Mehić, Damir Omanović
Prepared by: Fehrija Mehić, Damir Omanović

Molimo korisnike da prilikom korišćenja podataka navedu izvor
Those using data from this issue are requested to state the source

Podaci iz ovog saopćenja objavljuju se na internetu
First Release data are published on the Internet