

SAOPĆENJE PRIOPĆENJE FIRST RELEASE



GODINA / YEAR VI

SARAJEVO, 25.05.2017.

BROJ / NUMBER: 13.4.4

PRODAJA I OTKUP POLJOPRIVREDNIH PROIZVODA U FEDERACIJI BiH APRIL/TRAVANJ 2017. SALE AND PURCHASE OF AGRICULTURAL PRODUCTS IN THE FEDERATION OF BiH APRIL 2017

Prodaja poljoprivrednih proizvoda na pijacama/tržnicama u Federaciji BiH, april/travanj 2017. godine

Prodaja poljoprivrednih proizvoda na pijacama/tržnicama u aprilu/travnju 2017. godine iznosila je 1.564.702 KM, što predstavlja povećanje prodaje za 56.870 KM ili za 3,77% u odnosu na april/travanj 2016. godine.

U aprilu/travnju 2017. godine učešće u ukupnoj prodaji poljoprivrednih proizvoda na pijacama/tržnicama posmatrano po grupama proizvoda bilo je sljedeće: Povrće 48,9%, Perad i jaja 12,1%, Voće 20,9%, Krompir/krumpir 6,6%, Med i vosak 3,5%, Mlijeko 4,2%, Žita 1,0% i Grožđe 1,2%.

Prodaja i otkup poljoprivrednih proizvoda u Federaciji BiH, april/travanj 2017. godine

Ukupna vrijednost prodaje poljoprivrednih proizvoda vlastite proizvodnje poljoprivrednih preduzeća/poduzeća i zemljoradničkih zadruga i otkupa poljoprivrednih proizvoda od porodičnih/ obiteljskih poljoprivrednih proizvođača u aprilu/travnju 2017. godine iznosila je 20.319.487 KM što je u poređenju sa aprilom/travnjem 2016. godine povećanje za 1.169.577 KM ili za 6,11%.

Ukupna vrijednost prodaje poljoprivrednih proizvoda vlastite proizvodnje poljoprivrednih preduzeća/poduzeća i zemljoradničkih zadruga u aprilu/travnju 2017. godine iznosila je 11.621.312 KM što je u poređenju sa aprilom/travnjem 2016. godine povećanje za 809.780 KM ili za 7,49%.

Ukupna vrijednost otkupa poljoprivrednih proizvoda od porodičnih/obiteljskih poljoprivrednih proizvođača u aprilu/travnju 2017. godine iznosila je 8.698.175 KM što je u poređenju sa aprilom/travnjem 2016. godine povećanje za 359.797 KM ili za 4,31%.

Sale of agricultural products on green markets in Federation of B&H, April 2017

Value of sale of agricultural products on green markets in April 2017 was 1,564,702 KM, which represents an increase of sale in amount of 56,870 KM or by 3.77% in relation to April 2016.

In April 2017 share in total sale of agricultural products on green markets, grouped by products was as follows: Vegetable 48.9%, Poultry and eggs 12.1%, Fruit 20.9%, Potatoes 6.6%, Honey and wax 3.5%, Milk 4.2%, Cereals 1.0% and Grapes 1.2%.

Sale and purchase of agricultural products in Federation of B&H, April 2017

The total value of sale of agricultural products by own production of agricultural companies and agricultural cooperatives and purchase of agriculture products from individual agriculture producers in April 2017 was 20,319,487 KM, which represents an increase of sale in amount of 1,169,577 KM or by 6.11% in relation to April 2016.

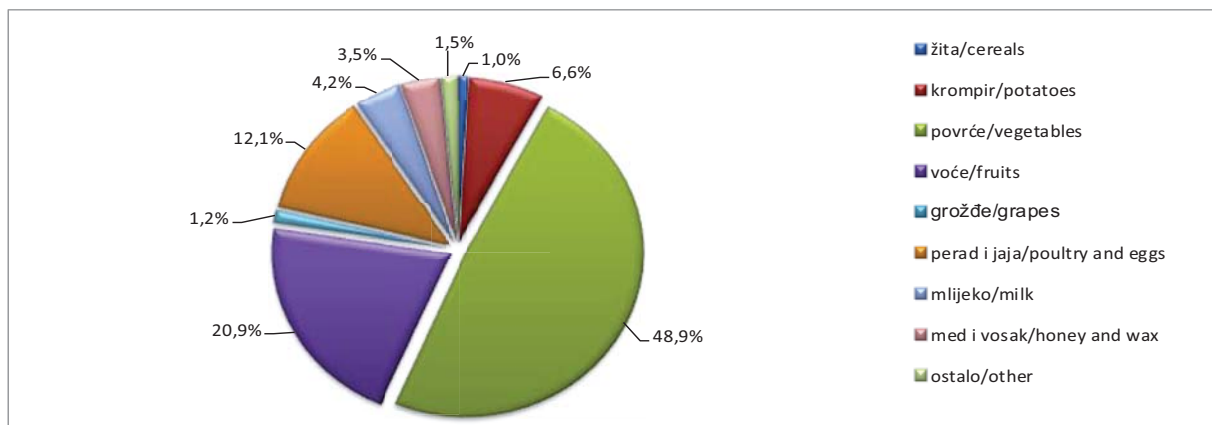
The total value of sale of agricultural products by companies and agricultural cooperatives in April 2017 was 11,621,312 KM, which represents an increase of sale in amount of 809,780 KM or 7.49% in relation to April 2016.

The total value of purchase of agricultural products by individual agriculture producers in April 2017 was 8,698,175 KM, which represents an increase of sale in amount of 359,797 KM or by 4.31% in relation to April 2016.

1. PRODAJA POLJOPRIVREDNIH PROIZVODA NA PIJACAMA/TRŽNICAMA, APRIL/TRAVANJ 2017
SALE OF AGRICULTURE PRODUCTS ON GREEN MARKETS APRIL 2017

	IV 2017			I-IV 2017		Index I-IV 2017 I-IV 2016		
	količina u tonama Quantity in tons	vrijednost u KM Value in KM	prosječna cijena KM/kg Average price KM/kg	količina u tonama Quantity in tons	vrijednost u KM Value in KM	količina Quantity	vrijednost Value	
Ukupno	-	1.564.702	-	-	5.406.768	-	86,7	Total
Žita	-	15.264	-	-	53.757	-	34,6	Cereals
Pšenica	4	3.273	0,74	18	11.883	36,5	50,1	Wheat
Ječam	0	285	0,77	1	904	63,5	72,9	Barley
Kukuruz u znu	16	9.761	0,60	53	33.075	18,4	26,5	Maize, grain
Ostala žita	-	1.945	-	5	7.895	-	-	Other cereals
Krompir, konzumni	105	103.683	0,99	379	346.304	53,9	59,8	Potatoes, mercantile
Rezano cvijeće i rezani pupovi	-	870	-	-	990	-	21,2	Flowers and cut grooves
Povrće	-	765.042	-	-	2.439.449	-	91,6	Vegetables
Paradajz, konzumni	22	67.053	2,67	58	179.711	88,3	91,3	Tomatoes, mercantile
Grah	21	88.704	5,48	78	352.303	83,9	80,3	Beans
Crni luk	54	73.727	1,38	210	263.174	106,5	97,0	Onions
Kupus	34	43.079	1,27	115	128.112	71,7	68,8	Cabbage
Mrkva	21	33.505	1,57	83	139.476	74,9	78,4	Carrot
Paprika, konzumna	29	80.960	2,77	73	202.129	117,5	95,8	Pepper
Krastavci, konzumni	25	65.586	2,59	47	118.794	95,6	84,2	Cucumbers
Špinat	41	77.136	1,88	117	255.350	113,8	102,9	Spinach
Zelena salata	22	55.300	2,53	63	172.305	92,2	101,9	Lettuce
Ostalo povrće	-	179.993	-	-	628.097	-	100,7	Other vegetables
Voće	-	327.354	-	-	1.222.047	-	93,8	Fruits
Jabuke	81	112.005	1,38	324	569.564	91,5	123,2	Apples
Kruške	11	30.436	2,76	40	103.823	81,5	81,1	Pears
Trešnje	5	24.800	4,99	5	24.800	231,2	234,5	Cherries
Orasi u ljusci	3	14.846	5,33	11	66.628	54,8	54,2	Walnuts in shell
Jagode	11	52.445	4,79	12	59.695	124,9	141,7	Strawberries
Mandarine	15	28.172	1,83	128	184.941	78,9	74,6	Tangerines
Ostalo voće	-	64.650	-	-	212.596	-	73,7	Other fruits
Grožđe	-	19.390	-	-	60.926	-	79,1	Grapes
Grožđe, konzumno	3	19.390	6,08	11	60.926	69,8	79,1	Table grapes
Maslinovo ulje od masl.iz vlas.proiz., 000 l	1	15.060	14,91	2	40.440	114,0	114,4	Olive oil, from own production, 000 l
Perad i jaja	-	189.961	-	-	702.946	-	83,9	Poultry and eggs
Kokoš, zaklana i očišćena	12	60.708	4,93	47	192.983	92,2	79,1	Hens (slaughtered, cleaned)
Ćurka/tuka, zakl. i očišč.	0	1.740	7,25	1	3.830	400,0	262,3	Slaughtered and cleaned turkey
Ostala perad, zakl. i očišč.	-	-	-	-	1.100	-	23,9	Other poultry, (slaughtered, cleaned)
Jaja, konzumna, 000 kom.	463	127.513	0,28	1.888	505.033	85,9	85,9	Eggs, 000 p.
Mlijeko	-	66.423	-	-	243.573	-	103,9	Milk
Mlijeko, svježe kravlje, 000 l	62	66.214	1,07	225	242.889	96,6	104,0	Cow milk, fresh, 000 l
Mlijeko, ostalo, 000 l	0	209	2,99	0	684	-	-	Milk, other, 000 l
Med i vosak	-	54.185	-	-	276.306	-	87,1	Honey and wax
Med	6	54.185	9,57	23	276.306	101,5	87,1	Honey
Riba	-	7.470	-	-	20.030	-	74,0	Fish
Riba, morska	1	4.500	6,43	2	12.800	79,4	75,6	Marine fish
Riba, riječna i jezerska	0	2.970	9,28	1	7.230	63,3	71,2	River and lake fish

Grafikon 1: Struktura ukupne prodaje poljoprivrednih proizvoda na zelenoj pijaci, %
Graph 1: Structure of total sale of agricultural products on green markets, %

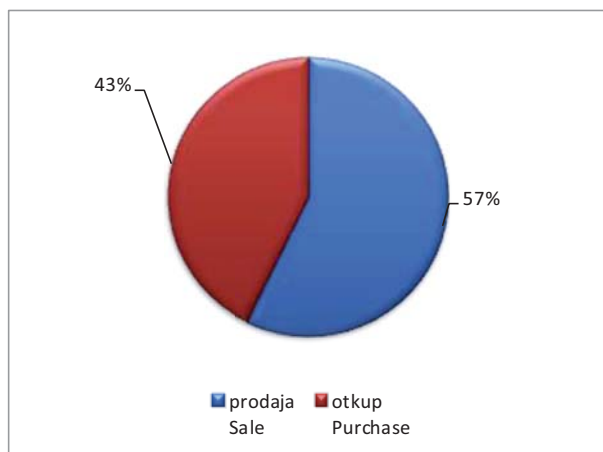


2. PRODAJA I OTKUP POLJOPRIVREDNIH PROIZVODA, APRIL/TRAVANJ2017., vrijednost u KM
SALE AND PURCHASE OF AGRICULTURE PRODUCTS, APRIL 2017, value in KM

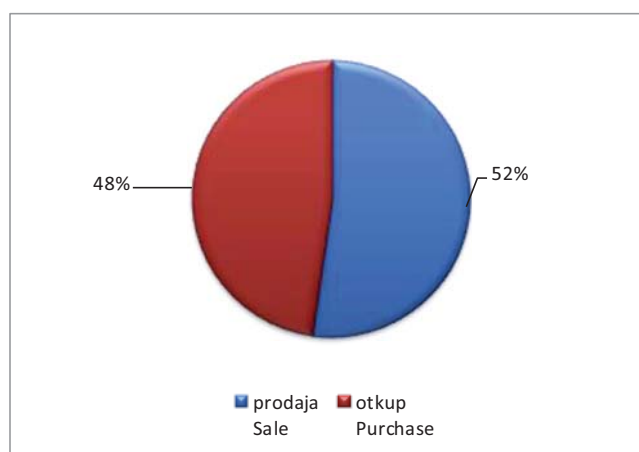
	IV 2017			I-IV 2017			Index I-IV 2017 I-IV 2016			
	ukupno <i>Total</i>	prodaja <i>Sale</i>	otkup <i>Purchase</i>	ukupno <i>Total</i>	prodaja <i>Sale</i>	otkup <i>Purchase</i>	ukupno <i>Total</i>	prodaja <i>Sale</i>	otkup <i>Purchase</i>	
Ukupno	20.319.487	11.621.312	8.698.175	77.779.077	40.597.059	37.182.018	102,8	113,5	93,3	Total
Ratarstvo	268.652	50.626	218.026	1.345.606	314.296	1.031.310	207,9	123,2	263,0	Field crops
Žita	30.191	12.513	17.678	99.812	68.990	30.822	¹⁾	¹⁾	¹⁾	Cereals
Industrijsko bilje	44.478	33.399	11.079	72.720	33.399	39.321	203,6	-	110,1	Industrial crops
Stočno krmno bilje	15.000	-	15.000	15.000	-	15.000	91,5	-	91,5	Fodder crops
Krompir i suho mahunasto povrće	22.421	1.968	20.453	185.941	137.910	48.031	123,6	99,7	396,6	Potatoes and pulses
Povrće	156.562	2.746	153.816	972.133	73.997	898.136	232,0	78,1	277,0	Vegetables
Sadni materijal	1.675.376	1.675.376	-	2.419.880	2.419.880	-	60,9	60,9	-	Planting material
Voćarstvo i vinogradarstvo	1.845.929	1.217.355	628.574	4.706.036	3.540.881	1.165.155	108,4	97,7	156,1	Fruit and viticulture
Voće i grožđe	957.156	328.582	628.574	1.586.512	421.357	1.165.155	173,6	355,0	146,5	Fruit and grapes
Alkoholna pića	888.773	888.773	-	3.119.299	3.119.299	-	91,0	91,0	-	Alcoholic beverages
Maslinovo ulje	-	-	-	225	225	-	-	-	-	Olive oil
Stočarstvo	15.537.760	7.713.108	7.824.652	65.282.584	30.411.417	34.871.167	101,9	120,0	90,1	Livestock breeding
Stoka	1.638.400	707.660	930.740	6.238.654	2.990.453	3.248.201	70,9	140,0	48,8	Livestock - live weight
Perad i jaja	6.232.929	6.003.442	229.487	26.078.868	23.437.172	2.641.696	114,8	119,2	86,3	Poultry and eggs
Mlijeko	7.027.765	1.002.006	6.025.759	28.891.876	3.983.792	24.908.084	103,2	113,7	101,7	Milk
Koža i vuna	638.666	-	638.666	4.073.186	-	4.073.186	89,6	-	90,5	Leather and wool
Ostali proizvodi	991.770	964.847	26.923	4.024.971	3.910.585	114.386	153,4	151,9	227,5	Other products
Med i vosak	28.423	1.500	26.923	120.386	6.000	114.386	213,9	100,0	227,5	Honey and wax
Riba	963.347	963.347	-	3.904.585	3.904.585	-	152,0	152,0	-	Fish

¹⁾ indeksi preko 400% se ne objavljuju
¹⁾ indices over 400% are not published

2.1 Udio prodaje i otkupa poljoprivrednih proizvoda, april 2017., %
 Share of purchase and sale of agricultural products, april 2017, %



2.2 Udio prodaje i otkupa poljoprivrednih proizvoda, I-IV 2017., %
 Share of purchase and sale of agricultural products, period I-IV 2017, %



3. PRODAJA I OTKUP POLJOPRIVREDNIH PROIZVODA, APRIL/TRAVANJ 2017., KOLIČINA
SALE AND PURCHASE OF AGRICULTURE PRODUCTS, APRIL 2017, QUANTITY

	IV 2017			I-IV 2017			
	ukupno <i>Total</i>	prodaja <i>Sale</i>	otkup <i>Purchase</i>	ukupno <i>Total</i>	prodaja <i>Sale</i>	otkup <i>Purchase</i>	
Soja, suho zrno, tona	12	4	8	29	4	24	<i>Soya-bean, dried, tons</i>
Duhan suhi/suvi list, tona	-	-	-	8	-	8	<i>Tobacco, (dry leaf), tons</i>
Krompir/krumpir, konzumni, tona	37	2	36	107	8	99	<i>Potatoes, mercantile, tons</i>
Krompir/krumpir sjemenski, tona	17	3	15	169	154	15	<i>Potatoes seed, tons</i>
Kupus glavica, tona	38	-	37	113	-	113	<i>Cabbage, tons</i>
Jabuke (konzumne i za preradu), tona	311	41	270	767	144	623	<i>Apples (eating and processing), tons</i>
Vino, 000 l.	235	235	-	990	990	-	<i>Wine, thousand litre</i>
Telad, tona	16	2	14	95	38	57	<i>Calves, tons</i>
Goveda (starosti od 1 do 2 godine), tona	109	7	102	519	59	460	<i>Cattle (1-2 years), tons</i>
Krave, bikovi i junad (starosti od 2 godine), tona	73	41	32	366	305	61	<i>Cows, bulls and heifers (2 year), tons</i>
Svinje, tona	100	13	87	378	110	268	<i>Pigs, tons</i>
Janjad, tona	14	-	14	19	-	19	<i>Lambs, tons</i>
Tovljeni pilići (brojleri), tona	2.149	2.012	137	9.573	8.076	1.497	<i>Fattened chicken, tons</i>
Jednodnevni pilići, 000 kom.	1.007	1.007	-	3.137	3.120	17	<i>One - day chicken, 000 pieces</i>
Jaja konzumna, 000 kom.	5.570	5.570	-	26.140	26.140	-	<i>Eggs, 000 pieces</i>
Mlijeko kravlje, 000 l	13.322	1.517	11.805	54.505	6.128	48.377	<i>Cow milk, 000 liter</i>
Pastrmka/Pastrva, tona	126	126	-	472	472	-	<i>Trout, tons</i>

4. PROSJEČNA CIJENA PRODAJE I OTKUPA VAŽNIJIH POLJOPRIVREDNIH PROIZVODA, APRIL/TRAVANJ 2017., PROSJEČNA CIJENA U KM
AVERAGE PRICE FOR SALE AND PURCHASE OF IMPORTANT AGRICULTURAL PRODUCTS, APRIL 2017., AVERAGE PRICE IN KM

	Prosječna cijena po jedinici mjere <i>Average price per unit of measure</i>		
	prodaja <i>Sale</i>	otkup <i>Purchase</i>	
Soja, kg	0,63	0,54	<i>Soya, kg</i>
Krompir/krumpir, konzumni, kg	0,40	0,36	<i>Potatoes, mercantile, kg</i>
Kupus glavica, kg	0,80	0,73	<i>Cabbage, kg</i>
Jabuke (konzumne i za preradu), kg	0,60	1,01	<i>Apples (eating and processing), kg</i>
Vino, l	4,32	-	<i>Wine, l</i>
Telad, kg	5,70	6,43	<i>Calves, kg</i>
Goveda (starosti od 1 do 2 godine), kg	3,33	3,94	<i>Cattle (1-2 years), kg</i>
Krave, bikovi i junad (starosti od 2 godine), kg	3,25	3,60	<i>Cows, bulls and heifers (2 year), kg</i>
Svinje, kg	4,18	2,53	<i>Pigs, kg</i>
Janjad, kg	-	5,22	<i>Lambs, kg</i>
Tovljeni pilići (brojleri), kg	1,99	1,68	<i>Fattened chicken, kg</i>
Jednodnevni pilići, kom.	0,73	-	<i>One - day chicken, pieces</i>
Jaja konzumna, kom.	0,19	-	<i>Eggs, pieces</i>
Mlijeko kravlje, l	0,66	0,51	<i>Cow milk, l</i>
Pastrmka/Pastrva, kg	6,27	-	<i>Trout, kg</i>

METODOLOŠKA OBJAŠNJENJA

Podaci o otkupu i prodaji poljoprivrednih proizvoda rezultat su redovnih mjesečnih istraživanja „Mjesečni izvještaj o otkupu poljoprivrednih proizvoda od porodičnih/obiteljskih poljoprivrednih proizvođača (obrazac TRG-31)“ i „Mjesečni izvještaj o prodaji poljoprivrednih proizvoda vlastite proizvodnje poljoprivrednih poslovnih subjekata i zemljoradničkih zadruga (obrazac TRG-33).

Ovim istraživanjima prikupljaju se podaci o otkupu i prodaji poljoprivrednih proizvoda: količina (u tonama, hilj. kom., hilj. lit), vrijednost (u KM) i prosječne cijene (u KM) za referentni mjesec.

Izveštajne jedinice za mjesečni izvještaj o prodaji poljoprivrednih proizvoda vlastite proizvodnje poslovnih subjekata i zemljoradničkih zadruga (obrazac TRG-33) su poslovni subjekti i dijelovi poslovnih subjekata razvrstani u područje A (Poljoprivreda, šumarstvo i ribolov) prema KD BiH 2010. Izveštajne jedinice za mjesečni izvještaj o otkupu poljoprivrednih proizvoda od porodičnih/obiteljskih poljoprivrednih proizvođača (obrazac TRG-31) su poslovni subjekti i dijelovi poslovnih subjekata koji otkupljuju poljoprivredne proizvode od porodičnih/obiteljskih poljoprivrednih proizvođača radi njihove prodaje ili prerade razvrstani u područje C i G prema KD BiH 2010.

Podaci o prodaji poljoprivrednih proizvoda na pijacama/tržnicama prikupljaju se redovnim mjesečnim istraživanjem: Mjesečni izvještaj o prometu poljoprivrednih proizvoda na pijacama/tržnicama (obrazac TRG -13). Izveštajne jedinice su poslovni subjekti koji pružaju usluge korištenja prodajnog prostora pijace.

Ovim istraživanjima prikupljaju se podaci o prodaji poljoprivrednih proizvoda na pijacama/tržnicama koje na pijacu iznose samo individualni poljoprivredni proizvođači (bez poljoprivrednih preduzeća i zemljoradničkih zadruga): količina (u tonama, 000 kom., 000 lit), vrijednost (u KM) i prosječne cijene (u KM) za tekući mjesec.

Definicije

Otkup poljoprivrednih proizvoda je kupovina odnosno preuzimanje poljoprivrednih proizvoda neposredno od porodičnih/obiteljskih proizvođača koje poslovni subjekti obavljaju radi dalje prodaje ili prerade.

Prodaja poljoprivrednih proizvoda je prodaja, odnosno isporuka poljoprivrednih proizvoda iz vlastite proizvodnje poslovnih subjekata i njihovih dijelova.

NOTES ON METHODOLOGY

Data on sale and purchase of agricultural products are the result of regular monthly surveys: Monthly Report on purchase of agricultural products from individual agricultural producers (TRG – 31) and Monthly Report on sale of own agricultural products by companies and agricultural cooperatives (TRG – 33).

This survey collects data on the quantity (in tons, thous. Pcs., Thous. Lit), value (KM) and average price (KM) of purchase and sale of agricultural products for the reference month.

Reporting units and observation units for the Monthly report on sale of own agricultural products by companies and agricultural cooperatives (TRG – 33) are legal entities and parts of legal entities classified according to the NACE-Rev 2 (KD B&H 2010) into the field A (Agriculture, hunting and forestry). Reporting units and observation units for the Monthly report on purchase of agricultural products from individual agricultural producers (TRG – 31) are legal entities who purchase agricultural products from individual family farms for further selling or processing classified in activities in section C and G according to the NACE-Rev 2 (KD B&H 2010).

Data on turnover of agricultural products at marketplaces are collected through the regular statistical report: Monthly report on turnover of agricultural products at marketplaces (TRG – 13). Reporting units are business entities that provide services using selling area.

This survey collects data on the quantity (in tons, 000 Pcs., 000 Lit), value (KM) and average price (KM) of purchase and sale of agricultural products at marketplaces from individual agricultural producers (without agricultural enterprises and cooperatives) for the current month.

Definitions

Purchase of agricultural products is buying, taking over agricultural products from individual producers which performing business entities with a view of further sale and processing.

Sale of agricultural products consists of sale, respectively delivery of agricultural products that are obtained from own production of business entities and parts of business entities.

Izdaje Federalni zavod za statistiku FBiH, 71000 Sarajevo, Zelenih beretki 26
Published by the Institute for Statistics of FBiH, 71000 Sarajevo, Zelenih beretki 26

Telefon/Phone: +387 (33) 20 64 52, Fax: +387 (33) 22 61 51
Elektronska pošta/E-mail: fedstat@fzs.ba, Internetska stranica/Web site: <http://www.fzs.ba>

Odgovara: Doc. dr. Emir Kremić, direktor
Person responsible: Assist. Prof. Emir Kremić, Director General

Saopćenje pripremili: Fehrija Mehić, Damir Omanović
Prepared by: Fehrija Mehić, Damir Omanović

Molimo korisnike da prilikom korišćenja podataka navedu izvor
Those using data from this issue are requested to state the source

Podaci iz ovog saopćenja objavljuju se na internetu
First Release data are published on the Internet