

SAOPĆENJE PRIOPĆENJE FIRST RELEASE



GODINA / YEAR VI

SARAJEVO, 25.04.2017.

BROJ / NUMBER: 13.4.3

PRODAJA I OTKUP POLJOPRIVREDNIH PROIZVODA U FEDERACIJI BiH MART/OŽUJAK 2017. SALE AND PURCHASE OF AGRICULTURAL PRODUCTS IN THE FEDERATION OF BiH MARCH 2017

Prodaja poljoprivrednih proizvoda na pijacama/tržnicama u Federaciji BiH, mart/ožujak 2017. godine

Prodaja poljoprivrednih proizvoda na pijacama/tržnicama u martu/ožujku 2017. godine iznosila je 1.344.763 KM, što predstavlja smanjenje prodaje za 314.171 KM ili za 18,9% u odnosu na mart/ožujak 2016. godine.

U martu/ožujku 2017. godine učešće u ukupnoj prodaji poljoprivrednih proizvoda na pijacama/tržnicama posmatrano po grupama proizvoda bilo je sljedeće: Povrće 46,6%, Perad i jaja 14,5%, Voće 17,9%, Krompir/krumpir 6,9%, Med i vosak 5,4%, Mlijeko 4,9%, Žita 1,0% i Grožđe 1,0%.

Prodaja i otkup poljoprivrednih proizvoda u Federaciji BiH, mart/ožujak 2017. godine

Ukupna vrijednost prodaje poljoprivrednih proizvoda vlastite proizvodnje poljoprivrednih preduzeća/poduzeća i zemljoradničkih zadruga i otkupa poljoprivrednih proizvoda od porodičnih/obiteljskih poljoprivrednih proizvođača u martu/ožujku 2017. godine iznosila je 18.956.363 KM što je u poređenju sa martom/ožujkom 2016. godine smanjenje za 2.803.051 KM ili za 12,88%.

Ukupna vrijednost prodaje poljoprivrednih proizvoda vlastite proizvodnje poljoprivrednih preduzeća/poduzeća i zemljoradničkih zadruga u martu/ožujku 2017. godine iznosila je 9.347.467 KM što je u poređenju sa martom/ožujkom 2016. godine smanjenje za 880.922 KM ili za 8,61%.

Ukupna vrijednost otkupa poljoprivrednih proizvoda od porodičnih/obiteljskih poljoprivrednih proizvođača u martu/ožujku 2017. godine iznosila je 9.608.896 KM što je u poređenju sa martom/ožujkom 2016. godine smanjenje za 1.922.129 KM ili za 16,67%.

Sale of agricultural products on green markets in Federation of B&H, March 2017

Value of sale of agricultural products on green markets in March 2017 was 1,344,763 KM, which represents a decrease of sale in amount of 314,171 KM or by 18.9% in relation to March 2016.

In March 2017 share in total sale of agricultural products on green markets, grouped by products was as follows: Vegetable 46.6%, Poultry and eggs 14.5%, Fruit 17.9%, Potatoes 6.9%, Honey and wax 5.4%, Milk 4.9%, Cereals 1.0% and Grapes 1.0%.

Sale and purchase of agricultural products in Federation of B&H, March 2017

The total value of sale of agricultural products by own production of agricultural companies and agricultural cooperatives and purchase of agriculture products from individual agriculture producers in March 2017 was 18,956,363 KM, which represents a decrease of sale in amount of 2,803,051 KM or by 12.88% in relation to March 2016.

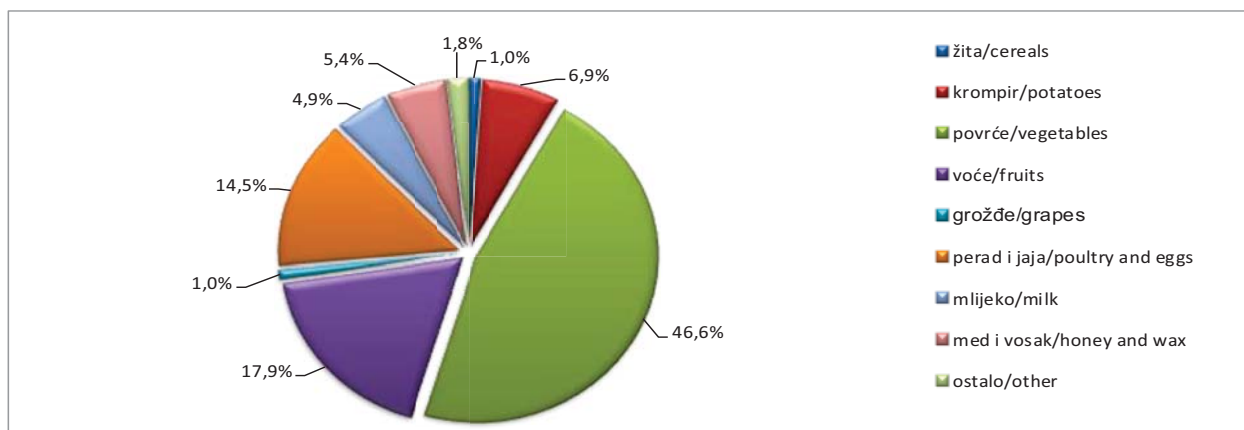
The total value of sale of agricultural products by companies and agricultural cooperatives in March 2017 was 9,347,467 KM, which represents a decrease of sale in amount of 880,922 KM or 8.61% in relation to March 2016.

The total value of purchase of agricultural products by individual agriculture producers in March 2017 was 9,608,896 KM, which represents a decrease of sale in amount of 1,922,129 KM or by 16.67% in relation to March 2016.

1. PRODAJA POLJOPRIVREDNIH PROIZVODA NA PIJACAMA/TRŽNICAMA, MART/OŽUJAK 2017
SALE OF AGRICULTURE PRODUCTS ON GREEN MARKETS MARCH 2017

	III 2017			I-III 2017		Index I-III 2017 I-III 2016		
	količina u tonama <i>Quantity in tons</i>	vrijednost u KM <i>Value in KM</i>	prosječna cijena KM/kg <i>Average price KM/kg</i>	količina u tonama <i>Quantity in tons</i>	vrijednost u KM <i>Value in KM</i>	količina <i>Quantity</i>	vrijednost <i>Value</i>	
Ukupno	-	1.344.763	-	-	3.842.066	-	82,6	Total
Žita	-	13.927	-	-	38.493	-	33,9	Cereals
Pšenica	5	3.395	0,73	13	8.610	37,1	49,0	Wheat
Ječam	0	270	0,82	1	619	64,4	70,3	Barley
Kukuruz u zmu	13	8.527	0,64	37	23.314	17,7	25,8	Maize, grain
Ostala žita	-	1.735	-	-	5.950	-	143,3	Other cereals
Krompir, konzumni	107	92.991	0,87	275	242.621	51,1	56,7	Potatoes, mercantile
Povrće	-	627.124	-	-	1.674.408	-	86,7	Vegetables
Paradajz, konzumni	19	57.064	2,67	36	112.658	83,1	83,3	Tomatoes, mercantile
Grah	15	64.531	5,48	57	263.599	81,1	77,8	Beans
Cmi luk	50	60.845	1,21	156	189.447	109,6	101,0	Onions
Kupus	29	43.269	1,52	81	85.033	66,7	62,4	Cabbage
Mrkva	25	40.854	1,64	62	105.971	69,2	75,1	Carrot
Paprika, konzumna	23	50.320	2,23	44	121.169	100,6	79,6	Pepper
Krastavci, konzumni	11	21.761	2,03	22	53.208	80,4	68,6	Cucumbers
Špinat	29	47.620	1,67	76	178.214	106,7	102,0	Spinach
Zelena salata	23	60.510	2,59	41	117.005	86,0	95,0	Lettuce
Ostalo povrće	-	180.350	-	-	448.105	-	96,4	Other vegetables
Voće	-	241.271	-	-	894.693	-	89,5	Fruits
Jabuke	80	105.686	1,32	243	457.559	90,5	130,4	Apples
Kruške	10	23.891	2,32	29	73.387	77,0	75,3	Pears
Orasi u ljusci	2	11.164	5,08	8	51.782	49,9	52,6	Walnuts in shell
Jagode	1	7.250	5,66	1	7.250	61,0	70,0	Strawberries
Mandarine	27	39.910	1,47	113	156.769	82,8	74,5	Tangerines
Ostalo voće	-	53.370	-	-	147.946	-	63,8	Other fruits
Grožđe	-	13.120	-	-	41.536	-	69,8	Grapes
Grožđe, konzumno	3	13.120	4,52	8	41.536	63,0	69,8	Table grapes
Maslinovo ulje od masl.iz vlas.proiz., 000 l	1	14.460	17,85	1	25.380	126,5	126,6	Olive oil, from own production, 000 l
Perad i jaja	-	194.820	-	-	512.985	-	81,4	Poultry and eggs
Kokoš, zaklana i očišćena	21	63.053	2,95	34	132.275	95,7	73,0	Hens (slaughtered, cleaned)
Čurka/tuka, zakl. i očišć.	0	1.850	7,12	0	2.090	215,4	143,2	Slaughtered and cleaned turkey
Ostala perad, zakl. i očišć.	-	-	-	-	1.100	-	28,6	Other poultry, (slaughtered, cleaned)
Jaja, konzumna, 000 kom.	460	129.917	0,28	1.426	377.520	86,5	85,2	Eggs, 000 p.
Mlijeko	-	65.294	-	-	177.150	-	90,8	Milk
Mlijeko, svježe kravlje, 000 l	60	65.160	1,09	163	176.675	95,0	91,0	Cow milk, fresh, 000 l
Mlijeko, ostalo, 000 l	-	134	-	-	475	-	-	Milk, other, 000 l
Med i vosak	-	72.041	-	-	222.121	-	88,5	Honey and wax
Med	5	72.041	14,41	17	222.121	104,3	88,5	Honey
Riba	-	9.595	-	-	12.560	-	66,9	Fish
Riba, morska	1	7.100	7,89	1	8.300	70,8	69,3	Marine fish
Riba, riječna i jezerska	0	2.495	9,24	0	4.260	55,4	62,6	River and lake fish

Grafikon 1: Struktura ukupne prodaje poljoprivrednih proizvoda na zelenoj pijaci, %
Graph 1: Structure of total sale of agricultural products on green markets, %

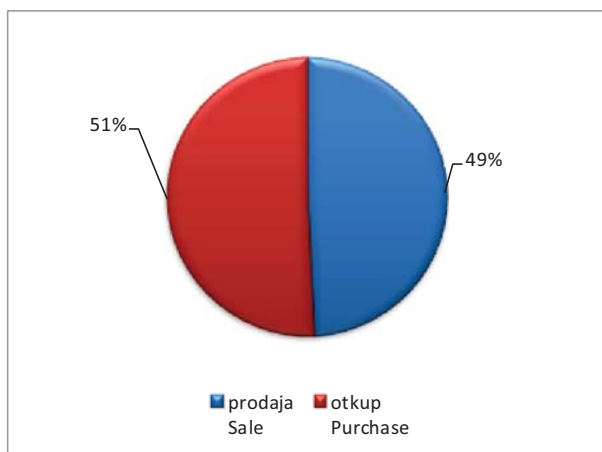


2. PRODAJA I OTKUP POLJOPRIVREDNIH PROIZVODA, MART/OŽUJAK 2017., vrijednost u KM
SALE AND PURCHASE OF AGRICULTURE PRODUCTS, MARCH 2017, value in KM

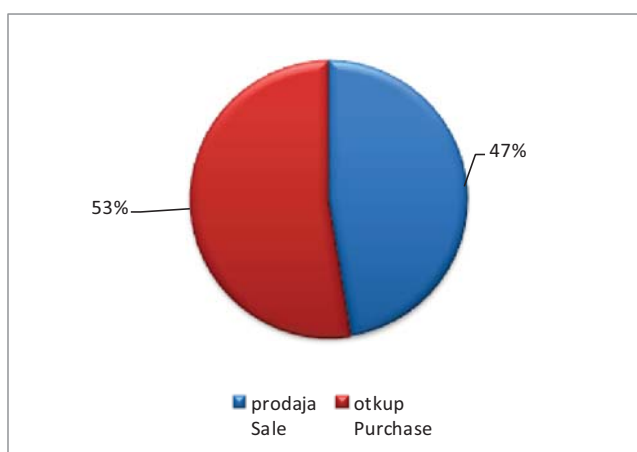
	III 2017			I-III 2017			Index I-III 2017 I-III 2016			
	ukupno <i>Total</i>	prodaja <i>Sale</i>	otkup <i>Purchase</i>	ukupno <i>Total</i>	prodaja <i>Sale</i>	otkup <i>Purchase</i>	ukupno <i>Total</i>	prodaja <i>Sale</i>	otkup <i>Purchase</i>	
Ukupno	18.956.363	9.347.467	9.608.896	51.947.324	24.652.273	27.295.051	91,7	98,3	86,4	Total
Ratarstvo	469.429	177.244	292.185	1.076.604	263.670	812.934	211,8	130,0	266,1	Field crops
Žita	16.154	10.464	5.690	69.621	56.477	13.144	¹⁾	¹⁾	¹⁾	Cereals
Industrijsko bilje	8.594	-	8.594	28.242	-	28.242	293,5	-	293,5	Industrial crops
Krompir i suho mahunasto povrće	109.405	97.978	11.427	163.201	135.942	27.259	151,7	138,7	285,8	Potatoes and pulses
Povrće	335.276	68.802	266.474	815.540	71.251	744.289	226,7	80,1	274,9	Vegetables
Sadni materijal	409.430	409.430	-	744.504	744.504	-	41,1	41,1	-	Planting material
Voćarstvo i vinogradarstvo	1.189.921	864.618	325.303	2.848.091	2.316.647	531.444	86,3	88,0	79,3	Fruit and viticulture
Voće i grožđe	332.069	6.766	325.303	624.219	92.775	531.444	83,1	115,1	79,3	Fruit and grapes
Alkoholna pića	857.852	857.852	-	2.223.647	2.223.647	-	87,2	87,2	-	Alcoholic beverages
Maslinovo ulje	-	-	-	225	225	-	-	-	-	Olive oil
Stočarstvo	15.521.903	6.530.495	8.991.408	44.244.924	18.381.714	25.863.210	90,0	98,9	84,6	Livestock breeding
Stoka	1.549.879	572.307	977.572	4.060.220	1.742.759	2.317.461	55,5	94,5	42,4	Livestock - live weight
Perad i jaja	6.026.980	5.233.897	793.083	16.202.992	13.775.606	2.427.386	94,0	93,8	95,4	Poultry and eggs
Mlijeko	7.182.647	724.291	6.458.356	21.035.158	2.863.349	18.171.809	100,4	143,1	95,9	Milk
Koža i vuna	762.397	-	762.397	2.946.554	-	2.946.554	80,5	-	81,5	Leather and wool
Ostali proizvodi	1.365.680	1.365.680	-	3.033.201	2.945.738	87.463	160,4	158,3	288,3	Other products
Med i vosak	1.500	1.500	-	91.963	4.500	87.463	264,0	100,0	288,3	Honey and wax
Riba	1.364.180	1.364.180	-	2.941.238	2.941.238	-	158,5	158,5	-	Fish

¹⁾ in deksi preko 300% se ne objavljuju
¹⁾ indices over 300% are not published

2.1 Udio prodaje i otkupa poljoprivrednih proizvoda, mart 2017., %
 Share of purchase and sale of agricultural products, march 2017, %



2.2 Udio prodaje i otkupa poljoprivrednih proizvoda, I-III 2017., %
 Share of purchase and sale of agricultural products, period I-III 2017, %



3. PRODAJA I OTKUP POLJOPRIVREDNIH PROIZVODA, MART/OŽUJAK 2017., KOLIČINA

SALE AND PURCHASE OF AGRICULTURE PRODUCTS, MARCH 2017, QUANTITY

	III 2017			I-III 2017			
	ukupno <i>Total</i>	prodaja <i>Sale</i>	otkup <i>Purchase</i>	ukupno <i>Total</i>	prodaja <i>Sale</i>	otkup <i>Purchase</i>	
Soja, suho zrno, tona	16	-	16	16	-	16	<i>Soya-bean, dried, tons</i>
Duhan suhi/suvi list, tona	-	-	-	8	-	8	<i>Tobacco, (dry leaf), tons</i>
Krompir/krumpir, konzumni, tona	31	5	26	69	6	63	<i>Potatoes, mercantile, tons</i>
Krompir/krumpir sjemenski, tona	94	94	-	151	151	-	<i>Potatoes seed, tons</i>
Kupus glavica, tona	33	-	33	75	-	75	<i>Cabbage, tons</i>
Jabuke (konzumne i za preradu), tona	191	5	186	435	403	32	<i>Apples (eating and processing), tons</i>
Vino, 000 l.	303	303	-	752	752	-	<i>Wine, thousand litre</i>
Telad, tona	36	14	23	79	36	43	<i>Calves, tons</i>
Goveda (starosti od 1 do 2 godine), tona	151	11	140	410	52	358	<i>Cattle (1-2 years), tons</i>
Krave, bikovi i junad (starosti od 2 godine), tona	20	11	9	151	122	29	<i>Cows, bulls and heifers (2 year), tons</i>
Svinje, tona	89	9	80	278	97	181	<i>Pigs, tons</i>
Janjad, tona	4	1	3	5	1	4	<i>Lambs, tons</i>
Tovljeni pilići (brojleri), tona	1.977	1.513	464	5.617	4.257	1.360	<i>Fattened chicken, tons</i>
Jednodnevni pilići, 000 kom.	1.156	1.156	-	2.129	2.112	17	<i>One - day chicken, 000 pieces</i>
Jaja konzumna, 000 kom.	7.214	7.214	-	20.510	20.421	89	<i>Eggs, 000 pieces</i>
Mlijeko kravlje, 000 l	13.413	882	12.531	39.394	4.216	35.178	<i>Cow milk, 000 liter</i>
Pastrmka/Pastrva, tona	114	114	-	346	346	-	<i>Trout, tons</i>

4. PROSJEČNA CIJENA PRODAJE I OTKUPA VAŽNIJIH POLJOPRIVREDNIH PROIZVODA, MART/OŽUJAK 2017., PROSJEČNA CIJENA U KM

AVERAGE PRICE FOR SALE AND PURCHASE OF IMPORTANT AGRICULTURAL PRODUCTS, MARCH 2017., AVERAGE PRICE IN KM

	Prosječna cijena po jedinici mjere <i>Average price per unit of measure</i>		
	prodaja <i>Sale</i>	otkup <i>Purchase</i>	
Soja, kg	-	0,55	<i>Soya, kg</i>
Krompir/krumpir, konzumni, kg	0,41	0,41	<i>Potatoes, mercantile, kg</i>
Kupus glavica, kg	-	0,62	<i>Cabbage, kg</i>
Jabuke (konzumne i za preradu), kg	1,00	0,95	<i>Apples (eating and processing), kg</i>
Vino, l	2,83	-	<i>Wine, l</i>
Telad, kg	3,54	6,39	<i>Calves, kg</i>
Goveda (starosti od 1 do 2 godine), kg	4,07	4,02	<i>Cattle (1-2 years), kg</i>
Krave, bikovi i junad (starosti od 2 godine), kg	1,67	3,31	<i>Cows, bulls and heifers (2 year), kg</i>
Svinje, kg	2,68	2,56	<i>Pigs, kg</i>
Janjad, kg	6,16	5,80	<i>Lambs, kg</i>
Tovljeni pilići (brojleri), kg	1,97	1,71	<i>Fattened chicken, kg</i>
Jednodnevni pilići, kom.	0,75	-	<i>One - day chicken, pieces</i>
Jaja konzumna, kom.	0,19	-	<i>Eggs, pieces</i>
Mlijeko kravlje, l	0,82	0,52	<i>Cow milk, l</i>
Pastrmka/Pastrva, kg	5,93	-	<i>Trout, kg</i>

METODOLOŠKA OBJAŠNJENJA

Podaci o otkupu i prodaji poljoprivrednih proizvoda rezultat su redovnih mjesečnih istraživanja „Mjesečni izvještaj o otkupu poljoprivrednih proizvoda od porodičnih/obiteljskih poljoprivrednih proizvođača (obrazac TRG-31)“ i „Mjesečni izvještaj o prodaji poljoprivrednih proizvoda vlastite proizvodnje poljoprivrednih poslovnih subjekata i zemljoradničkih zadruga (obrazac TRG-33).

Ovim istraživanjima prikupljaju se podaci o otkupu i prodaji poljoprivrednih proizvoda: količina (u tonama, hilj. kom., hilj. lit), vrijednost (u KM) i prosječne cijene (u KM) za referentni mjesec.

Izveštajne jedinice za mjesečni izvještaj o prodaji poljoprivrednih proizvoda vlastite proizvodnje poslovnih subjekata i zemljoradničkih zadruga (obrazac TRG-33) su poslovni subjekti i dijelovi poslovnih subjekata razvrstani u područje A (Poljoprivreda, šumarstvo i ribolov) prema KD BiH 2010. Izveštajne jedinice za mjesečni izvještaj o otkupu poljoprivrednih proizvoda od porodičnih/obiteljskih poljoprivrednih proizvođača (obrazac TRG-31) su poslovni subjekti i dijelovi poslovnih subjekata koji otkupljuju poljoprivredne proizvode od porodičnih/obiteljskih poljoprivrednih proizvođača radi njihove prodaje ili prerade razvrstani u područje C i G prema KD BiH 2010.

Podaci o prodaji poljoprivrednih proizvoda na pijacama/tržnicama prikupljaju se redovnim mjesečnim istraživanjem: Mjesečni izvještaj o prometu poljoprivrednih proizvoda na pijacama/tržnicama (obrazac TRG -13). Izveštajne jedinice su poslovni subjekti koji pružaju usluge korištenja prodajnog prostora pijace.

Ovim istraživanjima prikupljaju se podaci o prodaji poljoprivrednih proizvoda na pijacama/tržnicama koje na pijacu iznose samo individualni poljoprivredni proizvođači (bez poljoprivrednih preduzeća i zemljoradničkih zadruga): količina (u tonama, 000 kom., 000 lit), vrijednost (u KM) i prosječne cijene (u KM) za tekući mjesec.

Definicije

Otkup poljoprivrednih proizvoda je kupovina odnosno preuzimanje poljoprivrednih proizvoda neposredno od porodičnih/obiteljskih proizvođača koje poslovni subjekti obavljaju radi dalje prodaje ili prerade.

Prodaja poljoprivrednih proizvoda je prodaja, odnosno isporuka poljoprivrednih proizvoda iz vlastite proizvodnje poslovnih subjekata i njihovih dijelova.

NOTES ON METHODOLOGY

Data on sale and purchase of agricultural products are the result of regular monthly surveys: Monthly Report on purchase of agricultural products from individual agricultural producers (TRG – 31) and Monthly Report on sale of own agricultural products by companies and agricultural cooperatives (TRG – 33).

This survey collects data on the quantity (in tons, thous. Pcs., Thous. Lit), value (KM) and average price (KM) of purchase and sale of agricultural products for the reference month.

Reporting units and observation units for the Monthly report on sale of own agricultural products by companies and agricultural cooperatives (TRG – 33) are legal entities and parts of legal entities classified according to the NACE-Rev 2 (KD B&H 2010) into the field A (Agriculture, hunting and forestry). Reporting units and observation units for the Monthly report on purchase of agricultural products from individual agricultural producers (TRG – 31) are legal entities who purchase agricultural products from individual family farms for further selling or processing classified in activities in section C and G according to the NACE-Rev 2 (KD B&H 2010).

Data on turnover of agricultural products at marketplaces are collected through the regular statistical report: Monthly report on turnover of agricultural products at marketplaces (TRG – 13). Reporting units are business entities that provide services using selling area.

This survey collects data on the quantity (in tons, 000 Pcs., 000 Lit), value (KM) and average price (KM) of purchase and sale of agricultural products at marketplaces from individual agricultural producers (without agricultural enterprises and cooperatives) for the current month.

Definitions

Purchase of agricultural products is buying, taking over agricultural products from individual producers which performing business entities with a view of further sale and processing.

Sale of agricultural products consists of sale, respectively delivery of agricultural products that are obtained from own production of business entities and parts of business entities.

Izdaje Federalni zavod za statistiku FBiH, 71000 Sarajevo, Zelenih beretki 26
Published by the Institute for Statistics of FBiH, 71000 Sarajevo, Zelenih beretki 26

Telefon/Phone: +387 (33) 20 64 52, Fax: +387 (33) 22 61 51
Elektronska pošta/E-mail: fedstat@fzs.ba, Internetska stranica/Web site: <http://www.fzs.ba>

Odgovara: Doc. dr. Emir Kremić, direktor
Person responsible: Assist. Prof. Emir Kremić, Director General

Saopćenje pripremili: Fehrija Mehić, Damir Omanović
Prepared by: Fehrija Mehić, Damir Omanović

Molimo korisnike da prilikom korišćenja podataka navedu izvor
Those using data from this issue are requested to state the source

Podaci iz ovog saopćenja objavljuju se na internetu
First Release data are published on the Internet