

ISSN 1840-1600



Bosna i Hercegovina  
Federacija Bosne i Hercegovine  
**Federalni zavod  
za statistiku**  
Bosnia and Herzegovina  
Federation of Bosnia and Herzegovina  
**Institute for  
statistics of FB&H**

**MJESEČNI STATISTIČKI PREGLED  
FEDERACIJE BOSNE I HERCEGOVINE**

**MONTHLY STATISTICAL REVIEW  
OF THE FEDERATION OF B&H**

**2**

FEBRUAR  
VELJAČA  
FEBRUARY

GODINA/YEAR XX

SARAJEVO, 2017.

**Bosna i Hercegovina  
Federacija Bosne i Hercegovine  
FEDERALNI ZAVOD ZA STATISTIKU**

Bosnia and Herzegovina  
Federation of Bosnia and Herzegovina  
INSTITUTE FOR STATISTICS OF FBiH

**MJESEČNI STATISTIČKI PREGLED  
FEDERACIJE BOSNE I HERCEGOVINE**

MONTHLY STATISTICAL REVIEW  
OF THE FEDERATION OF BIH

**BROJ 2**  
*NUMBER 2*

**GODINA XIX**  
*YEAR XIX*

**SARAJEVO, FEBRUAR/VELJAČA 2017. GODINE**  
*SARAJEVO, FEBRUARY 2017*

**Izdaje i štampa/tiska: Federalni zavod za statistiku, Zelenih beretki 26, 71000 Sarajevo**  
*Published and printed: Institute for Statistics of FBiH, Zelenih beretki 26, 71000 Sarajevo*

**Telefon/Phone/Fax: +387 33 22 61 51**  
**Elektronska pošta/E-mail: fedstat@fzs.ba**  
**Internetska stranica/Web site: <http://www.fzs.ba>**

**Odgovara: Doc. dr. Emir Krenić, direktor**  
*Persons responsible: Assist. Prof. Emir Krenić, Director General*

<p><b>Molimo korisnike da pri korištenju podataka navedu izvor</b> <i>Users are kindly requested to state the source</i></p>
--

**Štampano/Tiskano u 170 primjeraka**  
*Printed in 170 copies*

**Obavjesti daje Odsjek za odnose s javnošću i biblioteka**  
*Information is available at the Department of Public relations and Library*

**Telefon/Phone: + 387 33 20 64 52/lok 234**  
**+ 387 33 40 70 19**  
**Pretplata publikacija/Subscription: + 387 33 20 64 52/lok 235**  
**+ 387 33 40 70 20**

## UVOD

„Mjesečni statistički pregled“ je sveobuhvatna publikacija u kojoj se prikazuju rezultati pojedinačnih statističkih istraživanja ili više istraživanja iz istog područja.

Podaci su rezultat statističkih istraživanja koje provodi Federalni zavod za statistiku prema Planu provođenja statističkih istraživanja od interesa za Federaciju BiH.

Pored podataka koji su rezultat redovnih/redovnih statističkih istraživanja Federalnog zavoda za statistiku publikuju se i podaci drugih institucija koje su uključene u statistički sistem/sustav Federaciju BiH.

Podaci se prikazuju u godišnjim, kvartalnim i mjesečnim serijama a sistematizirani su po statističkim oblastima. Svaka oblast pored tabelarnog prikaza sadrži i metodološka objašnjenja u cilju pojašnjenja korisnicima na koji način je proizveden podatak, na osnovu kojih izvora i definicija.

Podaci koji se daju po određenim nivoima klasifikacije djelatnosti, iskazani su prema KD BiH 2010, koja sadržajno i strukturno u potpunosti odgovara EU Statističkoj klasifikaciji djelatnosti NACE Rev.2.

Mjesečni podaci za tekuću godinu su najčešće prethodni rezultati i podložni su korekcijama. Izvršene korekcije se obilježavaju zvjezdicom u onom broju „Mjesečnog statističkog pregleda“ u kojem je izvršena korekcija.

DIREKTOR  
Doc. dr. Emir Krenić

## PREFACE

*"Monthly Statistical Review" is a comprehensive publication and give results of individual statistical surveys or several surveys in the same area.*

*Data are issued are obtained through statistical surveys conducted by the Institute for Statistics of Federation of BiH according to the Scheme of Statistical Survey of interest for the Federation of BiH.*

*Institute for Statistics of Federation B&H also publishes data of other institutions involved in the statistical system of the Federation of B&H.*

*Statistical data are presented in annual, quarterly and monthly series and are systemized by statistical fields. In addition to the table, each field contains notes on methodology in order to clarify to users on how the data is produced, on the basis of which sources and definitions.*

*Data presented by specific level of activity classification are given in accordance with the KD BiH 2010, which is in its content and structure fully harmonised with the Statistical Classification of Economic Activities NACE Rev. 2.*

*Monthly data for the current year are mostly the preliminary ones and are subject to corrections. The corrections made are designated by the star in the number of the "Monthly statistical review" where the correction has been made.*

DIRECTOR GENERAL  
Assist. Prof. Emir Krenić

## SKRAĆENICE/KRATICE

d.n.	drugdje nespomenuto
Cefta	Sporazum o slobodnoj trgovini srednjoevropskih/srednjoeuropskih zemalja
Efta	Evropsko/Europsko udruženje za slobodnu trgovinu
EU	Evropska/Europska unija
GWh	gigavat-sat
ha	hektar
hilj.	hiljadu
hl	hektolitar
kg	kilogram
KM	konvertibilna marka
km	kilometar
km <sup>2</sup>	kvadratni kilometar
kom.	komad
kut.	kutija
KV	kvalificirani (radnik)
KVG	Klasifikacija vrsta građevina
kW	kilovat
l	litra
m	metar
m <sup>2</sup>	kvadratni metar
m <sup>3</sup>	kubni/kubični metar
mil.	milion
MWh	megavatsat
NKV	nekvalificirani (radnik)
NSS	niža stručna sprema
PKV	polukvalificirani (radnik)
KD	Klasifikacija djelatnosti
SMTK	Standardna međunarodna trgovinska klasifikacija
SSS	srednja stručna sprema
t	tona
tis.	tisuća
USD	američki dolar
VKV	visokokvalificirani (radnik)
VSS	visoka stručna sprema
VŠS	viša stručna sprema

## ABBREVIATIONS

CEFTA	Central European Free Trade Agreement
CTC	Classification of types of construction
EFTA	European Free Trade Association
EU	European Union
GWh	gigawatt-hour
ha	hectare
hl	hectolitre
kg	kilogram
KM	Convertible marks
km	kilometer
km <sup>2</sup>	square kilometer
kW	kilowatt
l	litre
m	meter
m <sup>2</sup>	square meter
m <sup>3</sup>	cubic meter
000	thousand
000.000	million
Mfr.	manufacture
MWh	megawatt hour
n.e.c.	not elsewhere classified
p/st	number of items (pieces/sticks)
CA	Standard Classification of Economic Activities
SITC	Standard International Trade Classification
t	tons
USD	American dollar

## ZNAKOV

-	nema pojave
...	ne raspolože se podatkom
0	podatak je manji od 0,5 upotrijebljene jedinice mjere
θ	prosjek
1)	oznaka za napomenu
*	ispravljen podatak

## SYMBOLS

-	no occurrence
...	data not available
0	value is less than 0,5 of the unit of measure used
θ	average
1)	footnote
*	corrected data

**SADRŽAJ**  
**CONTENTS**

<b>PREDGOVOR</b> <i>PREFACE</i>	3
<b>SKRAĆENICE/KRATICE I ZNAKOV</b> <i>ABBREVIATIONS AND SYMBOLS</i>	4
<b>OSNOVNI POKAZATELJI EKONOMSKIH KRETANJA</b> <i>MAYOR INDICATORS OF ECONOMIC TRENDS</i>	7
<b>PRIRODNO KRETANJE STANOVNIŠTVA</b> <i>NATURAL CHANGES OF POPULATION</i>	8
<b>ZAPOSLENOST, NEZAPOSLENOST I PLAĆE</b> <i>EMPLOYMENT, UNEMPLOYMENT AND PAY</i>	10
<b>CIJENE</b> <i>PRICES</i>	25
<b>POLJOPRIVREDA, ŠUMARSTVO I RIBOLOV</b> <i>AGRICULTURE, FORESTRY AND FISHING</i>	46
<b>INDUSTRIJA</b> <i>INDUSTRY</i>	52
<b>GRAĐEVINARSTVO</b> <i>CONSTRUCTIONS</i>	61
<b>PRIJEVOZ I KOMUNIKACIJE</b> <i>TRANSPORT AND COMMUNICATION</i>	66
<b>VANJSKA TRGOVINA</b> <i>FOREIGN TRADE</i>	70
<b>UNUTRAŠNJA/UNUTARNJA TRGOVINA</b> <i>DOMESTIC TRADE</i>	84
<b>TURIZAM</b> <i>TOURISM</i>	89
<b>KOMENTARI</b> <i>COMMENT</i>	92
<b>METODOLOŠKA OBJAŠNENJA</b> <i>NOTES ON METHODOLOGY</i>	101

## 1.1 OSNOVNI POKAZATELJI EKONOMSKIH KRETANJA

## MAJOR INDICATORS OF ECONOMIC TRENDS

	<u>2014<sup>1)</sup></u> 2013	<u>2015<sup>1)</sup></u> 2014	<u>2016<sup>1)</sup></u> 2015	<u>XII 2016<sup>2)</sup></u> XII 2015	<u>XII 2016<sup>3)</sup></u> XI 2016	
Indeksi obima industrijske proizvodnje	100,1	102,2	102,6	103,0	96,8	<i>Indices of industrial production</i>

	<u>2014</u> 2013	<u>2015</u> 2014	<u>2016</u> 2015	<u>XII 2016</u> XI 2016	<u>I 2017</u> XII 2016	
Indeksi cijena proizvođača industrijskih proizvoda na domaćem tržištu	98,9	99,2	97,8	100,5	101,1	<i>Producer price indices of industrial products on domestic market</i>
Indeksi potrošačkih cijena	99,3	99,3	98,9	100,0	101,6	<i>Consumer price indices</i>

	<u>2014</u>	<u>2015</u>	<u>2016</u>	<u>XI 2016</u>	<u>XII 2016</u>	
Broj zaposlenih	443.587	450.121	457.974	463.731	462.933	<i>Number of employed persons</i>
Broj nezaposlenih	391.427	390.204	377.854	372.902	372.207	<i>Number of unemployed persons</i>
Prosječna neto plaća, u KM	833	830	839	851	861	<i>Average net wage, in KM</i>
Prosječna bruto plaća, u KM	1.272	1.269	1.283	1.303	1.318	<i>Average gross wage, in KM</i>

	<u>2014</u>	<u>2015</u>	<u>2016</u>	<u>XI 2016</u>	<u>XI 2016</u>	
Noćenja turista - ukupno	1.094.986	1.438.080	1.613.567	78.368	84.260	<i>Tourist nights - total</i>
domaći turisti	292.388	341.597	345.654	26.661	30.873	<i>Domestic tourist</i>
strani turisti	802.598	1.096.483	1.267.913	51.707	53.387	<i>Foreign tourist</i>
Izvoz - ukupno, 000 KM	5.778.901	6.142.381	6.259.782	590.720	545.129	<i>Total exports, 000 KM</i>
Izvoz - preračunato u 000 EUR	2.954.705	3.140.550	3.200.576	302.030	278.720	<i>Export - converted into 000 EUR</i>
Uvoz - ukupno 000 KM	10.353.991	10.678.330	10.925.411	928.112	987.964	<i>Total imports, 000 KM</i>
Uvoz - preračunato u 000 EUR	5.293.912	5.459.744	5.586.074	474.536	505.138	<i>Import - converted into 000 EUR</i>
Pokrivenost uvoza izvozom (%)	55,8	57,5	57,3	63,6	55,2	<i>Exports/Imports ration (%)</i>
Bruto domaći proizvod, tekuće cijene, 000 KM	17.813.292	18.677.169				<i>Gross domestic product, current prices, 000 KM</i>
Bruto domaći proizvod po stanovniku, KM	7623*	8.001				<i>Gross domestic product per capita, KM</i>
Bruto domaći proizvod, godišnje stope realnog rasta	1,4	3,1				<i>Gross domestic product, annual real growth rates</i>
Ostvarene investicije, 000 KM	3.152.660	2.783.036				<i>Gross fixed capital formation, 000 KM</i>

<sup>1)</sup> Izvorni indeks obima industrijske proizvodnje/*Gross indices of industrial production*

<sup>2)</sup> Kalendarski prilagođeni indeks obima industrijske proizvodnje/*Working-day adjusted indices of industrial production*

<sup>3)</sup> Desezonirani indeks obima industrijske proizvodnje/*Seasonally adjusted indices of industrial production*

PRIRODNO KRETANJE STANOVNIŠTVA

NATURAL CHANGES OF POPULATION

2-1 PRIRODNO KRETANJE STANOVNIŠTVA PO MJESTU STALNOG STANOVANJA <sup>1)</sup> decembar/prosinac 2016. godine - prvi rezultati)

NATURAL CHANGES OF POPULATION ACCORDING TO PLACE OF PERMANENT RESIDENCE <sup>1)</sup> (December 2016 - first results)

KANTON CANTON	Rođeni Births			Umrli Deaths	Brakovi Marital statistics	
	ukupno Total	živorođeni Live births	mrtvorodeni Stillbirths		zaključeni Marriages	razvedeni Divorces
<b>FEDERACIJA BIH</b> <i>FEDERATION OF BIH</i>	1.832	1.824	8	1.905	1.085	121
Unsko-sanski	155	154	1	169	176	34
Kanton Posavski	16	16	-	54	12	-
Tuzlanski	315	315	-	313	213	36
Zeničko- dobojski	366	363	3	293	227	21
Bosansko- podrinjski	19	19	-	34	14	1
Srednjobosanski	233	232	1	194	130	9
Hercegovačko-neretvanski	163	163	-	260	69	1
Zapadnohercegovački	61	61	-	78	22	1
Kanton Sarajevo	479	476	3	427	196	18
Kanton 10	25	25	-	83	26	-
<b>BRČKO DISTRIKT BIH</b> <i>BRČKO DISTRICT BIH</i>	2	2	-	4	1	-
<b>RS</b> <i>RS</i>	4	4	-	11	11	-
<b>UKUPNO<sup>1)</sup></b> <i>TOTAL</i>	1.838	1.830	8	1.920	1.097	121

<sup>1)</sup> U ukupan broj slučajeva uključeni su i događaji (rođenja, smrti, zaključeni i razvedeni brakovi) koji su registrovani u Federaciji BiH, a prema mjestu stalnog stanovanja su označeni "Brčko Distrikt BiH" i "RS".

<sup>1)</sup> Total number of cases includes events (births, deaths, marriages and divorces) which are registered in The Federation of BiH and according to the place of permanent residence are noted as "Brčko District BiH" and "RS".

2-2 PRIRODNO KRETANJE STANOVNIŠTVA PO MJESECIMA <sup>1)</sup>

NATURAL DEMOGRAPHIC TRENDS BY MONTHS <sup>1)</sup>

Mjesec Month	Živorodeni Livebirths	Umrli Deaths	Prirodni priraštaj Natural increase	Umrli dojenčad Infant deaths	Broj zaključenih brakova Number of marriages	Broj razvedenih brakova Number of divorces	Vitalni indeks Vital index
<b>2016</b>							
<b>I</b>	962	1.433	-471	6	679	62	67
<b>II</b>	1.481	1.793	-312	10	591	99	83
<b>III</b>	1.505	1.976	-471	11	912	98	76
<b>IV</b>	1.486	1.798	-312	5	1.016	96	83
<b>V</b>	1.568	1.747	-179	12	1.295	96	90
<b>VI</b>	1.539	1.697	-158	14	713	59	91
<b>VII</b>	1.567	1.608	-41	13	1.479	83	97
<b>VIII</b>	1.922	1.589	333	17	1.608	103	121
<b>IX</b>	1.790	1.725	65	16	1.419	100	104
<b>X</b>	1.795	1.741	54	9	1.173	94	103
<b>XI</b>	1.711	1.723	-12	11	709	87	99
<b>XII</b>	1.830	1.920	-90	17	1.097	121	95

<sup>1)</sup> U ukupan broj slučajeva uključeni su i događaji (rođenja, smrti, zaključeni i razvedeni brakovi) koji su registrovani u Federaciji BiH, a prema mjestu stalnog stanovanja su označeni "Brčko Distrikt BiH" i "RS".

<sup>1)</sup> Total number of cases includes events (births, deaths, marriages and divorces) which are registered in The Federation of BiH and according to the place of permanent residence are noted as "Brčko District BiH" and "RS".



**PRIRODNO KRETANJE STANOVNIŠTVA**  
*NATURAL CHANGES OF POPULATION*

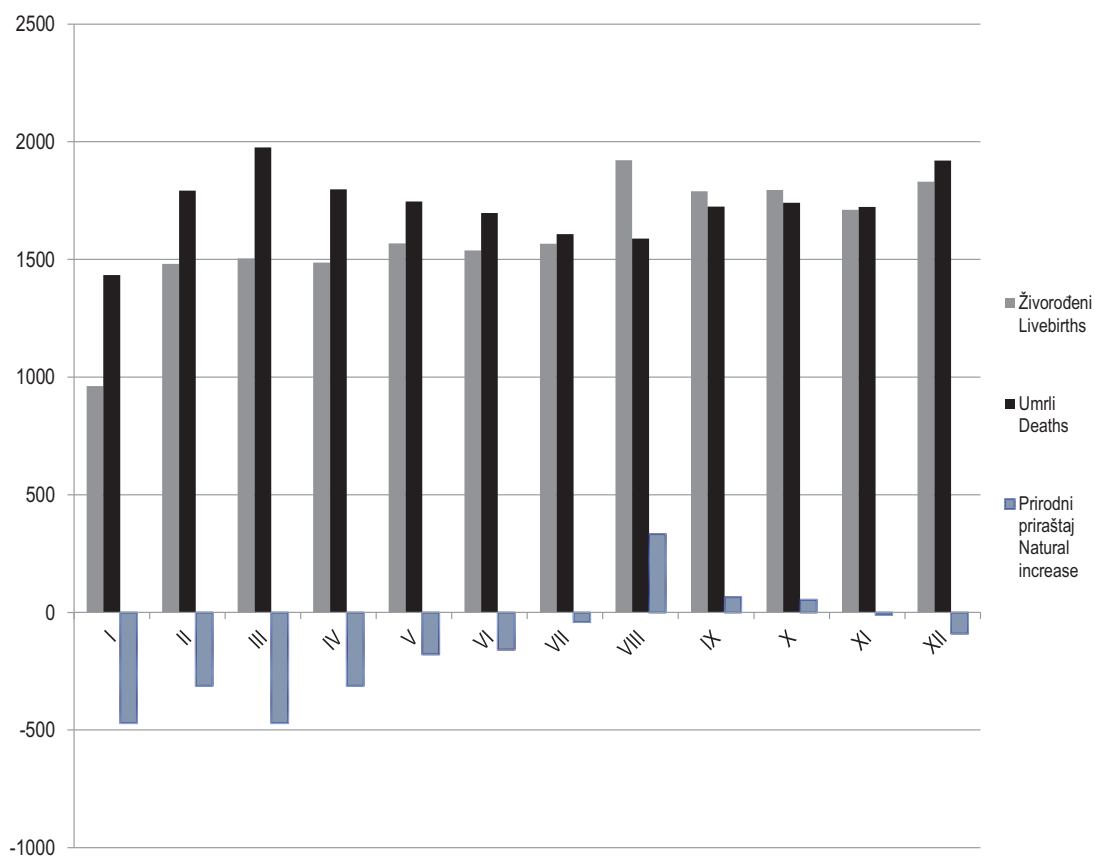
**2-3 PRIRODNO KRETANJE STANOVNIŠTVA PO KANTONIMA, (decembar/prosinac 2016. godine - prvi rezultati)**

*NATURAL DEMOGRAPHIC TRENDS BY CANTONS, December 2016 - first results*

Kanton <i>Canton</i>	Živorodeni <i>Livebirths</i>	Umrli <i>Deaths</i>	Prirodni priraštaj <i>Natural increase</i>	Umrli dojenčad <i>Infant deaths</i>	Zaključeni brakovi <i>Marriages</i>	Razvedeni brakovi <i>Divorces</i>	Vitalni indeks <i>Vital index</i>
<b>FEDERACIJA BIH</b> <i>FEDERATION OF BIH</i>	1.824	1.905	-81	17	1.085	121	96
Unsko - sanski	154	169	-15	2	176	34	91
Kanton Posavski	16	54	-38	-	12	-	30
Tuzlanski	315	313	2	9	213	36	101
Zeničko - dobojski	363	293	70	1	227	21	124
Bosansko - podrinski	19	34	-15	-	14	1	56
Srednjobosanski	232	194	38	-	130	9	120
Hercegovačko - neretvanski	163	260	-97	1	69	1	63
Zapadnohercegovački	61	78	-17	-	22	1	78
Kanton Sarajevo	476	427	49	4	196	18	111
Kanton 10	25	83	-58	-	26	-	30

**2-2.1 Živorodeni, umrli i prirodni priraštaj u FBiH po mjesecima**

*Livebirths, deaths and natural increase in FBiH by months*



3.1 ZAPOSLENI PO PODRUČJIMA I OBLASTIMA KD BiH 2010  
PERSONS IN EMPLOYMENT BY SECTIONS AND DIVISIONS OF NACE REV.2

Područja i oblasti <i>Sections and divisions</i>	Broj zaposlenih <sup>1)</sup> <i>Number of employed persons<sup>1)</sup></i>			Indeksi <i>Indices</i>		
	0 2015	XI 2016	XII 2016	XII 2016 0 2015	XII 2016 XI 2016	
<b>UKUPNO</b>	<b>450.121</b>	<b>463.731</b>	<b>462.933</b>	<b>102,8</b>	<b>99,8</b>	<i>Total</i>
<b>A Poljoprivreda, šumarstvo i ribolov</b>	<b>7.940</b>	<b>9.074</b>	<b>8.983</b>	<b>113,1</b>	<b>99,0</b>	<i>Agriculture, forestry and fishing</i>
01 Biljna i stočarska proizvodnja, lovstvo i uslužne djelatnosti u vezi s njima	2.832	3.965	4.006	141,5	101,0	<i>Crop and animal production, hunting and related service activities</i>
02 Šumarstvo i sječa drva (iskorištavanje šuma)	4.973	4.963	4.832	97,2	97,4	<i>Forestry and logging</i>
03 Ribolov i akvakultura	135	146	145	107,4	99,3	<i>Fishing and aquaculture</i>
<b>B Vađenje ruda i kamena</b>	<b>13.464</b>	<b>13.235</b>	<b>13.129</b>	<b>97,5</b>	<b>99,2</b>	<i>Mining and quarrying</i>
05 Vađenje ugljena i lignita	10.969	10.689	10.622	96,8	99,4	<i>Mining of coal and lignite</i>
07 Vađenje metalnih ruda	291	324	324	111,3	100,0	<i>Mining of metal ores</i>
08 Vađenje ostalih ruda i kamena	1.817	1.830	1.786	98,3	97,6	<i>Other mining and quarrying</i>
09 Pomoćne uslužne djelatnosti u vađenju ruda i kamena	387	392	397	102,6	101,3	<i>Mining support service activities</i>
<b>C Prerađivačka industrija</b>	<b>86.428</b>	<b>89.612</b>	<b>89.816</b>	<b>103,9</b>	<b>100,2</b>	<i>Manufacturing</i>
10 Proizvodnja prehrambenih proizvoda	11.981	13.139	13.152	109,8	100,1	<i>Manufacture of food products</i>
11 Proizvodnja pića	1.676	1.460	1.445	86,2	99,0	<i>Manufacture of beverages</i>
12 Proizvodnja duhanskih proizvoda	400	360	351	87,8	97,5	<i>Manufacture of tobacco products</i>
13 Proizvodnja tekstila	5.564	4.760	4.830	86,8	101,5	<i>Manufacture of textiles</i>
14 Proizvodnja odjeće	8.405	9.122	9.214	109,6	101,0	<i>Manufacture of wearing apparel</i>
15 Proizvodnja kože i srodnih proizvoda	7.999	7.503	7.600	95,0	101,3	<i>Manufacture of leather and related products</i>
16 Prerada drva i proizvoda od drva i pluta, osim namještaja; proizvodnja predmeta od slame i pletarskih materijala	6.010	6.677	6.626	110,2	99,2	<i>Manufacture of wood and of products of wood and cork, except furniture; manufacture of articles of straw and plaiting materials</i>
17 Proizvodnja papira i proizvoda od papira	1.854	1.833	1.823	98,3	99,5	<i>Manufacture of paper and paper products</i>
18 Štampanje i umnožavanje snimljenih zapisa	1.526	1.511	1.525	99,9	100,9	<i>Printing and reproduction of recorded media</i>
19 Proizvodnja koksa i rafiniranih naftnih proizvoda	863	732	725	84,0	99,0	<i>Manufacture of coke and refined petroleum products</i>
20 Proizvodnja hemikalija i hemijskih proizvoda	2.341	2.346	2.362	100,9	100,7	<i>Manufacture of chemicals and chemical products</i>
21 Proizvodnja osnovnih farmaceutskih proizvoda i farmaceutskih preparata	830	763	760	91,6	99,6	<i>Manufacture of basic pharmaceutical products and pharmaceutical preparations</i>
22 Proizvodnja proizvoda od gume i plastičnih masa	4.124	3.962	3.958	96,0	99,9	<i>Manufacture of rubber and plastic products</i>
23 Proizvodnja ostalih nemetalnih mineralnih proizvoda	3.356	3.616	3.573	106,5	98,8	<i>Manufacture of other non-metallic mineral products</i>
24 Proizvodnja baznih metala	4.111	3.488	3.503	85,2	100,4	<i>Manufacture of basic metals</i>
25 Proizvodnja gotovih metalnih proizvoda, osim mašina i opreme	11.733	12.907	12.962	110,5	100,4	<i>Manufacture of fabricated metal products, except machinery and equipment</i>
26 Proizvodnja računara te elektroničkih i optičkih proizvoda	226	321	321	142,0	100,0	<i>Manufacture of computer, electronic and optical products</i>
27 Proizvodnja električne opreme	1.877	2.051	2.039	108,6	99,4	<i>Manufacture of electrical equipment</i>
28 Proizvodnja mašina i uređaja, d.n.	2.762	2.595	2.567	92,9	98,9	<i>Manufacture of machinery and equipment n.e.c.</i>
29 Proizvodnja motornih vozila, prikolica i poluprikolica	2.119	2.409	2.378	112,2	98,7	<i>Manufacture of motor vehicles, trailers and semi-trailers</i>

3.1 ZAPOSLENI PO PODRUČJIMA I OBLASTIMA KD BiH 2010 (nastavak)  
PERSONS IN EMPLOYMENT BY SECTIONS AND DIVISIONS OF NACE REV.2 (continued)

Područja i oblasti Sections and divisions	Broj zaposlenih <sup>1)</sup> Number of employed persons <sup>1)</sup>			Indeksi Indices		
	0 2015	XI 2016	XII 2016	XII 2016 0 2015	XI 2016 XI 2016	
30 Proizvodnja ostalih prijevoznih sredstava	42	94	97	231,0	103,2	Manufacture of other transport equipment
31 Proizvodnja namještaja	4.434	5.189	5.213	117,6	100,5	Manufacture of furniture
32 Ostala prerađivačka industrija	1.364	1.683	1.647	120,7	97,9	Other manufacturing
33 Popravak i instaliranje mašina i opreme	831	1.091	1.145	137,8	104,9	Repair and installation of machinery and equipment
<b>D Proizvodnja i snabdijevanje električnom energijom, plinom, parom i klimatizacija</b>	<b>8.939</b>	<b>9.151</b>	<b>8.997</b>	<b>100,6</b>	<b>98,3</b>	Electricity, gas, steam and air conditioning supply
35 Proizvodnja i snabdijevanje električnom energijom, plinom, parom i klimatizacija	8.939	9.151	8.997	100,6	98,3	Electricity, gas, steam and air conditioning supply
<b>E Snabdijevanje vodom; uklanjanje otpadnih voda, upravljanje otpadom te djelatnosti sanacije okoliša</b>	<b>7.911</b>	<b>8.034</b>	<b>7.998</b>	<b>101,1</b>	<b>99,6</b>	Water supply, sewerage, waste management and remediation activities
36 Sakupljanje, pročišćavanje i snabdijevanje vodom	4.333	4.383	4.369	100,8	99,7	Water collection, treatment and supply
37 Uklanjanje otpadnih voda	179	157	157	87,7	100,0	Sewerage
38 Sakupljanje otpada, djelatnosti obrade i zbrinjavanja otpada; reciklaža materijala	3.345	3.416	3.396	101,5	99,4	Waste collection, treatment and disposal activities; materials recovery
39 Djelatnosti sanacije okoliša te ostale djelatnosti upravljanja otpadom	54	78	76	140,7	97,4	Remediation activities and other waste management services
<b>F Građevinarstvo</b>	<b>20.873</b>	<b>21.560</b>	<b>21.114</b>	<b>101,2</b>	<b>97,9</b>	Construction
41 Gradnja građevina visokogradnje	7.951	8.278	8.061	101,4	97,4	Construction of buildings
42 Gradnja građevina niskogradnje	5.804	5.759	5.722	98,6	99,4	Civil engineering
43 Specijalizirane građevinske djelatnosti	7.118	7.523	7.331	103,0	97,4	Specialised construction activities
<b>G Trgovina na veliko i na malo; popravak motornih vozila i motocikala</b>	<b>80.277</b>	<b>84.032</b>	<b>84.243</b>	<b>104,9</b>	<b>100,3</b>	Wholesale and retail trade; repair of motor vehicles and motorcycles
45 Trgovina na veliko i na malo motornim vozilima i motociklima; popravak motornih vozila i motocikala	6.438	6.721	6.737	104,6	100,2	Wholesale and retail trade and repair of motor vehicles and motorcycles
46 Trgovina na veliko, osim trgovine motornim vozilima i motociklima	24.472	25.505	25.494	104,2	100,0	Wholesale trade, except of motor vehicles and motorcycles
47 Trgovina na malo, osim trgovine motornim vozilima i motociklima	49.367	51.806	52.012	105,4	100,4	Retail trade, except of motor vehicles and motorcycles
<b>H Prijevoz i skladištenje</b>	<b>23.205</b>	<b>23.111</b>	<b>23.088</b>	<b>99,5</b>	<b>99,9</b>	Transportation and storage
49 Kopneni prijevoz i cjevovodni transport	16.904	16.777	16.732	99,0	99,7	Land transport and transport via pipelines
51 Zračni prijevoz	106	8	8	-	100,0	Air transport
52 Skladištenje i pomoćne djelatnosti u prijevozu	2.968	3.063	3.076	103,6	100,4	Warehousing and support activities for transportation
53 Poštanske i kurirske djelatnosti	3.227	3.263	3.272	101,4	100,3	Postal and courier activities
<b>I Djelatnosti pružanja smještaja te pripreme i usluživanja hrane (hotelijerstvo i ugostiteljstvo)</b>	<b>20.636</b>	<b>22.997</b>	<b>22.590</b>	<b>109,5</b>	<b>98,2</b>	Accommodation and food service activities
55 Smještaj	3.545	3.747	3.680	103,8	98,2	Accommodation
56 Djelatnosti pripreme i usluživanja hrane i pića	17.091	19.250	18.910	110,6	98,2	Food and beverage service activities

3.1 ZAPOSLENI PO PODRUČJIMA I OBLASTIMA KD BiH 2010 (nastavak)  
PERSONS IN EMPLOYMENT BY SECTIONS AND DIVISIONS OF NACE REV.2 (continued)

Područja i oblasti Sections and divisions	Broj zaposlenih <sup>1)</sup> Number of employed persons <sup>1)</sup>			Indeksi Indices		
	0 2015	XI 2016	XII 2016	XII 2016 0 2015	XI 2016 XI 2016	
<b>J</b> Informacije i komunikacije	<b>13.035</b>	<b>12.992</b>	<b>13.005</b>	<b>99,8</b>	<b>100,1</b>	Information and communication
58 Izdavačke djelatnosti	900	782	770	85,6	98,5	Publishing activities
59 Proizvodnja filmova, videofilmova i televizijskog programa, djelatnosti snimanja zvučnih zapisa i izdavanja muzičkih zapisa	269	200	188	69,9	94,0	Motion picture, video and television programme production, sound recording
60 Emitiranje programa	2.947	2.824	2.828	96,0	100,1	Programming and broadcasting activities
61 Telekomunikacije	5.924	5.659	5.663	95,6	100,1	Telecommunications
62 Računarsko programiranje, savjetovanje i djelatnosti u vezi s njima	2.449	2.922	2.942	120,1	100,7	Computer programming, consultancy and related activities
63 Informacijske uslužne djelatnosti	546	605	614	112,5	101,5	Information service activities
<b>K</b> Finansijske djelatnosti i djelatnosti osiguranja	<b>10.255</b>	<b>9.878</b>	<b>9.857</b>	<b>96,1</b>	<b>99,8</b>	Financial and insurance activities
64 Finansijske uslužne djelatnosti, osim osiguranja i penzijskih fondova	7.642	7.209	7.209	94,3	100,0	Financial service activities, except insurance and pension funding
65 Osiguranje, reosiguranje i penzijski fondovi, osim obaveznog socijalnog osiguranja	2.248	2.267	2.243	99,8	98,9	Insurance, reinsurance and pension funding, except compulsory social security
66 Pomoćne djelatnosti kod finansijskih usluga i djelatnosti osiguranja	365	402	405	111,0	100,7	Activities auxiliary to financial services and insurance activities
<b>L</b> Poslovanje nekretninama	<b>1.952</b>	<b>2.450</b>	<b>2.327</b>	<b>119,2</b>	<b>95,0</b>	Real estate activities
68 Poslovanje nekretninama	1.952	2.450	2.327	119,2	95,0	Real estate activities
<b>M</b> Stručne, naučne i tehničke djelatnosti	<b>13.877</b>	<b>14.381</b>	<b>14.459</b>	<b>104,2</b>	<b>100,5</b>	Professional, scientific and technical activities
69 Pravne i računovodstvene djelatnosti	4.383	4.596	4.607	105,1	100,2	Legal and accounting activities
70 Upravljačke djelatnosti; savjetovanje u vezi s upravljanjem	727	817	825	113,5	101,0	Activities of head offices; management consultancy activities
71 Arhitektonske i inženjerske djelatnosti; tehničko ispitivanje i analiza	5.777	5.853	5.890	102,0	100,6	Architectural and engineering activities; technical testing and analysis
72 Naučno istraživanje i razvoj	660	504	509	77,1	101,0	Scientific research and development
73 Promocija (reklama i propaganda) i istraživanje tržišta	1.322	1.544	1.561	118,1	101,1	Advertising and market research
74 Ostale stručne, naučne i tehničke djelatnosti	432	459	457	105,8	99,6	Other professional, scientific and technical activities
75 Veterinarske djelatnosti	576	608	610	105,9	100,3	Veterinary activities
<b>N</b> Administrativne i pomoćne uslužne djelatnosti	<b>8.212</b>	<b>9.104</b>	<b>9.092</b>	<b>110,7</b>	<b>99,9</b>	Administrative and support service activities
77 Djelatnosti iznajmljivanja i davanja u zakup (leasing)	352	380	374	106,3	98,4	Rental and leasing activities
78 Djelatnosti posredovanja u zapošljavanju	1.122	1.435	1.443	128,6	100,6	Employment activities
79 Putničke agencije, organizatori putovanja, turoperator i ostale rezervacijske usluge te djelatnosti u vezi s njima	546	576	566	103,7	98,3	Travel agency, tour operator reservation service and related activities
80 Zaštitne i istražne djelatnosti	3.889	4.261	4.257	109,5	99,9	Security and investigation activities

3.1 ZAPOSLENI PO PODRUČJIMA I OBLASTIMA KD BiH 2010 (nastavak)  
PERSONS IN EMPLOYMENT BY SECTIONS AND DIVISIONS OF NACE REV.2 (continued)

Područja i oblasti Sections and divisions	Broj zaposlenih <sup>1)</sup> Number of employed persons <sup>1)</sup>			Indeksi Indices		
	0 2015	XI 2016	XII 2016	XII 2016 9 2015	XI 2016 XI 2016	
81 Usluge u vezi s upravljanjem i održavanjem zgrada te djelatnosti uređenja i održavanja zelenih površina	1.553	1.604	1.599	103,0	99,7	Services to buildings and landscape activities
82 Kancelarijske administrativne i pomoćne djelatnosti te ostale poslovne pomoćne djelatnosti	750	848	853	113,7	100,6	Office administrative, office support and other business support activities
<b>O Javna uprava i odbrana; obavezno socijalno osiguranje</b>	<b>48.916</b>	<b>48.340</b>	<b>48.299</b>	<b>98,7</b>	<b>99,9</b>	Public administration and defence; compulsory social security
84 Javna uprava i odbrana; obavezno socijalno osiguranje	48.916	48.340	48.299	98,7	99,9	Public administration and defence; compulsory social security
<b>P Obrazovanje</b>	<b>40.844</b>	<b>41.475</b>	<b>41.497</b>	<b>101,6</b>	<b>100,1</b>	Education
85 Obrazovanje	40.844	41.475	41.497	101,6	100,1	Education
<b>Q Djelatnosti zdravstvene i socijalne zaštite</b>	<b>31.370</b>	<b>31.498</b>	<b>31.587</b>	<b>100,7</b>	<b>100,3</b>	Human health and social work activities
86 Djelatnosti zdravstvene zaštite	28.203	28.219	28.264	100,2	100,2	Human health activities
87 Djelatnosti socijalne zaštite u ustanovama sa smještajem	1.840	1.891	1.905	103,5	100,7	Residential care activities
88 Djelatnosti socijalne zaštite bez smještaja	1.327	1.388	1.418	106,9	102,2	Social work activities without accommodation
<b>R Umjetnost, zabava i rekreacija</b>	<b>6.069</b>	<b>6.260</b>	<b>6.257</b>	<b>103,1</b>	<b>100,0</b>	Arts, entertainment and recreation
90 Kreativne, umjetničke i zabavne djelatnosti	923	983	987	106,9	100,4	Creative, arts and entertainment activities
91 Biblioteke, arhivi, muzeji i ostale kulturne djelatnosti	669	691	690	103,1	99,9	Libraries, archives, museums and other cultural activities
92 Djelatnosti kockanja i klađenja	3.573	3.456	3.441	96,3	99,6	Gambling and betting activities
93 Sportske, zabavne i rekreacijske djelatnosti	904	1.130	1.139	126,0	100,8	Sports activities and amusement and recreation activities
<b>S Ostale uslužne djelatnosti</b>	<b>5.918</b>	<b>6.547</b>	<b>6.595</b>	<b>111,4</b>	<b>100,7</b>	Other service activities
94 Djelatnosti članskih organizacija	1.036	1.352	1.359	131,2	100,5	Activities of membership organisations
95 Popravak računara i predmeta za ličnu upotrebu i domaćinstvo	759	813	800	105,4	98,4	Repair of computers and personal and household goods
96 Ostale lične uslužne djelatnosti	4.123	4.382	4.436	107,6	101,2	Other personal service activities

<sup>1)</sup> Ukupna zaposlenost na teritoriji Federacije Bosne i Hercegovine obuhvaća zaposlene u poslovnim subjektima - pravnim osobama, obrtu i slobodnim profesijama, odbrani/obrani i policiji.

<sup>1)</sup> Data on persons in employment on territory Federation of Bosnia and Herzegovina include employment in all legal entities, employment in crafts and trades and free lanches and employment in defence and police.

3.2 REGISTRIRANA NEZAPOSLENOST PO KVALIFIKACIJAMA  
REGISTERED UNEMPLOYMENT BY QUALIFICATIONS

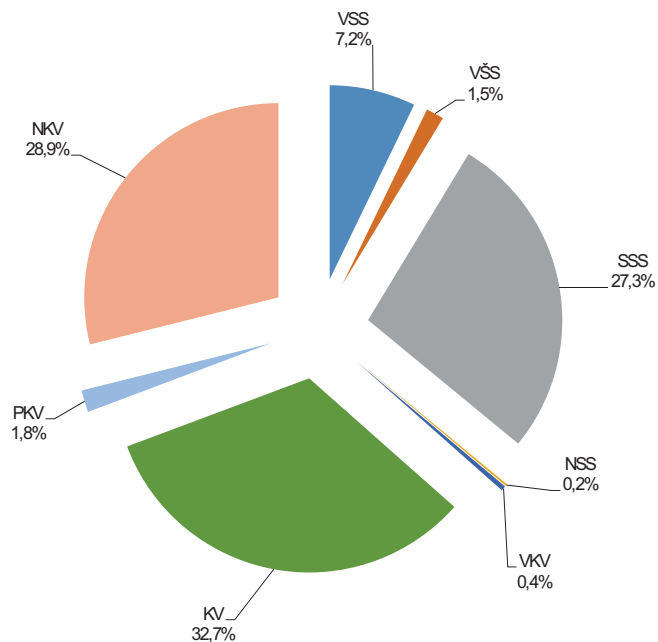
decembar/prosinac 2016. -December 2016.

	Ukupno <sup>1)</sup> Total <sup>1)</sup>	Žene Female
<b>UKUPNO</b> <i>TOTAL</i>	<b>372.207</b>	<b>200.726</b>
Stručne osobe ukupno/ <i>Expertly persons</i>	<b>257.247</b>	<b>136.460</b>
<b>KV</b> <i>Skilled workers</i>	121.891	52.855
<b>VKV</b> <i>Highly skilled workers</i>	1.520	217
<b>SSS</b> <i>Intermediate specialist's training</i>	101.610	61.489
<b>VŠS</b> <i>Advanced specialist's training</i>	5.492	3.532
<b>VSS</b> <i>University - level specialist's training</i>	26.734	18.367
Nestručne osobe ukupno/ <i>Unskillful persons</i>	<b>114.960</b>	<b>64.266</b>
<b>NKV</b> <i>Not qualified workers</i>	107.470	61.017
<b>PKV</b> <i>Semi - skilled workers</i>	6.849	2.664
<b>NSS</b> <i>Lower skilled workers</i>	641	585

<sup>1)</sup> Podaci o registriranoj nezaposlenosti odnose se na ukupan broj nezaposlenih osoba koje se vode u evidencijama pripadajućih službi Federalnog zavoda za zapošljavanje.

<sup>1)</sup> The data on unemployment refer to unemployed persons registered with the employment service (registered unemployment).

3.2.1 Nezaposlene osobe prema stručnoj spremi, stanje, decembar/prosinac 2016.  
Unemployed persons according to professional attainment, situation, December 2016



3.3 PROSJEČNA MJESEČNA ISPLAĆENA NETO I BRUTO PLAĆA ZAPOSLENIH PO PODRUČJIMA I OBLASTIMA KD BiH 2010  
AVERAGE MONTHLY PAID OFF NET AND GROSS WAGE OF PERSONS IN PAID EMPLOYMENT BY SECTIONS AND DIVISIONS OF NACE REV.2

KM

Područja i oblasti <i>Sections and divisions</i>	Neto plaća <sup>1)</sup> <i>Net wage<sup>1)</sup></i>			Bruto plaća <sup>1)</sup> <i>Gross wage<sup>1)</sup></i>			
	Ø 2015	XI 2016	XII 2016	Ø 2015	XI 2016	XII 2016	
<b>UKUPNO</b>	<b>830</b>	<b>851</b>	<b>861</b>	<b>1.269</b>	<b>1.303</b>	<b>1.318</b>	<i>Total</i>
<b>A Poljoprivreda, šumarstvo i ribolov</b>	<b>795</b>	<b>810</b>	<b>854</b>	<b>1.198</b>	<b>1.222</b>	<b>1.293</b>	<i>Agriculture, forestry and fishing</i>
01 Biljna i stočarska proizvodnja, lovstvo i uslužne djelatnosti u vezi s njima	514	546	542	766	817	811	<i>Crop and animal production, hunting and related service activities</i>
02 Šumarstvo i sječa drva (iskorištavanje šuma)	848	869	926	1.279	1.313	1.403	<i>Forestry and logging</i>
03 Ribolov i akvakultura	635	511	507	949	756	749	<i>Fishing and aquaculture</i>
<b>B Vađenje ruda i kamena</b>	<b>932</b>	<b>954</b>	<b>963</b>	<b>1.406</b>	<b>1.454</b>	<b>1.466</b>	<i>Mining and quarrying</i>
05 Vađenje ugljena i lignita	976	995	1.007	1.473	1.518	1.534	<i>Mining of coal and lignite</i>
07 Vađenje metalnih ruda	870	988	974	1.304	1.495	1.473	<i>Mining of metal ores</i>
08 Vađenje ostalih ruda i kamena	747	775	769	1.128	1.175	1.165	<i>Other mining and quarrying</i>
09 Pomoćne uslužne djelatnosti u vađenju ruda i kamena	500	567	563	743	848	843	<i>Mining support service activities</i>
<b>C Prerađivačka industrija</b>	<b>572</b>	<b>613</b>	<b>623</b>	<b>855</b>	<b>918</b>	<b>932</b>	<i>Manufacturing</i>
10 Proizvodnja prehrambenih proizvoda	504	529	538	752	793	806	<i>Manufacture of food products</i>
11 Proizvodnja pića	882	989	999	1.358	1.525	1.541	<i>Manufacture of beverages</i>
12 Proizvodnja duhanskih proizvoda	1.095	1.073	1.028	1.689	1.641	1.580	<i>Manufacture of tobacco products</i>
13 Proizvodnja tekstila	371	403	402	539	591	588	<i>Manufacture of textiles</i>
14 Proizvodnja odjeće	333	404	414	465	558	573	<i>Manufacture of wearing apparel</i>
15 Proizvodnja kože i srodnih proizvoda	349	391	403	481	537	551	<i>Manufacture of leather and related products</i>
16 Prerada drva i proizvoda od drva i pluta, osim namještaja; proizvodnja predmeta od slame i pletarskih materijala	438	471	469	646	697	695	<i>Manufacture of wood and of products of wood and cork, except furniture; manufacture of articles of straw and plaiting materials</i>
17 Proizvodnja papira i proizvoda od papira	774	733	740	1.179	1.115	1.125	<i>Manufacture of paper and paper products</i>
18 Štampanje i umnožavanje snimljenih zapisa	632	762	764	952	1.161	1.164	<i>Printing and reproduction of recorded media</i>
19 Proizvodnja koksa i rafiniranih naftnih proizvoda	1.039	986	1.036	1.591	1.517	1.589	<i>Manufacture of coke and refined petroleum products</i>
20 Proizvodnja hemikalija i hemijskih proizvoda	797	948	913	1.212	1.458	1.402	<i>Manufacture of chemicals and chemical products</i>
21 Proizvodnja osnovnih farmaceutskih proizvoda i farmaceutskih preparata	1.354	1.407	1.401	2.115	2.201	2.190	<i>Manufacture of basic pharmaceutical products and pharmaceutical preparations</i>
22 Proizvodnja proizvoda od gume i plastičnih masa	496	535	538	739	800	807	<i>Manufacture of rubber and plastic products</i>
23 Proizvodnja ostalih nemetalnih mineralnih proizvoda	736	836	797	1.117	1.280	1.213	<i>Manufacture of other non-metallic mineral products</i>
24 Proizvodnja baznih metala	1.081	1.173	1.160	1.658	1.811	1.787	<i>Manufacture of basic metals</i>
25 Proizvodnja gotovih metalnih proizvoda, osim mašina i opreme	642	686	724	970	1.039	1.098	<i>Manufacture of fabricated metal products, except machinery and equipment</i>
26 Proizvodnja računara te elektroničkih i optičkih proizvoda	906	965	962	1.394	1.468	1.464	<i>Manufacture of computer, electronic and optical products</i>

3.3 PROSJEČNA MJESEČNA ISPLAĆENA NETO I BRUTO PLAĆA ZAPOSLENIH PO PODRUČJIMA I OBLASTIMA KD BIH 2010 (nastavak)  
AVERAGE MONTHLY PAID OFF NET AND GROSS WAGE OF PERSONS IN PAID EMPLOYMENT BY SECTIONS AND DIVISIONS OF NACE REV.2 (continued)

KM

Područja i oblasti <i>Sections and divisions</i>	Neto plaća <sup>1)</sup> <i>Net wage<sup>1)</sup></i>			Bruto plaća <sup>1)</sup> <i>Gross wage<sup>1)</sup></i>			
	9 2015	XI 2016	XII 2016	9 2015	XI 2016	XII 2016	
27 Proizvodnja električne opreme	612	622	619	926	943	938	<i>Manufacture of electrical equipment</i>
28 Proizvodnja mašina i uređaja, d.n.	636	658	666	958	995	1.009	<i>Manufacture of machinery and equipment n.e.c.</i>
29 Proizvodnja motornih vozila, prikolica i poluprikolica	720	804	838	1.088	1.225	1.278	<i>Manufacture of motor vehicles, trailers and semi-trailers</i>
30 Proizvodnja ostalih prijevoznih sredstava	626	618	610	942	936	924	<i>Manufacture of other transport equipment</i>
31 Proizvodnja namještaja	491	529	535	728	791	800	<i>Manufacture of furniture</i>
32 Ostala prerađivačka industrija	483	524	659	722	777	993	<i>Other manufacturing</i>
33 Popravak i instaliranje mašina i opreme	569	573	560	851	860	840	<i>Repair and installation of machinery and equipment</i>
<b>D Proizvodnja i snabdijevanje električnom energijom, plinom, parom i klimatizacija</b>	<b>1.557</b>	<b>1.591</b>	<b>1.586</b>	<b>2.420</b>	<b>2.476</b>	<b>2.467</b>	<i>Electricity, gas, steam and air conditioning supply</i>
35 Proizvodnja i snabdijevanje električnom energijom, plinom, parom i klimatizacija	1.557	1.591	1.586	2.420	2.476	2.467	<i>Electricity, gas, steam and air conditioning supply</i>
<b>E Snabdijevanje vodom; uklanjanje otpadnih voda, upravljanje otpadom te djelatnosti sanacije okoliša</b>	<b>812</b>	<b>861</b>	<b>871</b>	<b>1.230</b>	<b>1.308</b>	<b>1.323</b>	<i>Water supply, sewerage, waste management and remediation activities</i>
36 Sakupljanje, pročišćavanje i snabdijevanje vodom	864	922	931	1.313	1.405	1.419	<i>Water collection, treatment and supply</i>
37 Uklanjanje otpadnih voda	742	766	801	1.117	1.154	1.209	<i>Sewerage</i>
38 Sakupljanje otpada, djelatnosti obrade i zbrinjavanja otpada; reciklaža materijala	750	790	798	1.130	1.192	1.206	<i>Waste collection, treatment and disposal activities; materials recovery</i>
39 Djelatnosti sanacije okoliša te ostale djelatnosti upravljanja otpadom	401	457	482	593	684	721	<i>Remediation activities and other waste management services</i>
<b>F Građevinarstvo</b>	<b>530</b>	<b>552</b>	<b>552</b>	<b>792</b>	<b>826</b>	<b>831</b>	<i>Construction</i>
41 Gradnja građevina visokogradnje	483	493	493	718	734	734	<i>Construction of buildings</i>
42 Gradnja građevina niskogradnje	595	623	628	895	939	957	<i>Civil engineering</i>
43 Specijalizirane građevinske djelatnosti	513	556	550	765	833	823	<i>Specialised construction activities</i>
<b>G Trgovina na veliko i na malo; popravak motornih vozila i motocikala</b>	<b>583</b>	<b>620</b>	<b>624</b>	<b>880</b>	<b>939</b>	<b>947</b>	<i>Wholesale and retail trade; repair of motor vehicles and motorcycles</i>
45 Trgovina na veliko i na malo motornim vozilima i motociklima; popravak motornih vozila i motocikala	594	612	611	895	925	924	<i>Wholesale and retail trade and repair of motor vehicles and motorcycles</i>
46 Trgovina na veliko, osim trgovine motornim vozilima i motociklima	698	738	772	1.064	1.128	1.183	<i>Wholesale trade, except of motor vehicles and motorcycles</i>
47 Trgovina na malo, osim trgovine motornim vozilima i motociklima	520	556	546	780	837	821	<i>Retail trade, except of motor vehicles and motorcycles</i>
<b>H Prijevoz i skladištenje</b>	<b>834</b>	<b>854</b>	<b>851</b>	<b>1.270</b>	<b>1.304</b>	<b>1.299</b>	<i>Transportation and storage</i>
49 Kopneni prijevoz i cjevovodni transport	705	703	707	1.064	1.063	1.068	<i>Land transport and transport via pipelines</i>
51 Zračni prijevoz	1.452	-	-	2.271	-	-	<i>Air transport</i>
52 Skladištenje i pomoćne djelatnosti u prijevozu	1.217	1.371	1.300	1.888	2.136	2.021	<i>Warehousing and support activities for transportation</i>



3.3 PROSJEČNA MJESEČNA ISPLAĆENA NETO I BRUTO PLAĆA ZAPOSLENIH PO PODRUČJIMA I OBLASTIMA KD BiH 2010 (nastavak)  
AVERAGE MONTHLY PAID OFF NET AND GROSS WAGE OF PERSONS IN PAID EMPLOYMENT BY SECTIONS AND DIVISIONS OF NACE REV.2 (continued)

KM

Područja i oblasti <i>Sections and divisions</i>	Neto plaća <sup>1)</sup> <i>Net wage<sup>1)</sup></i>			Bruto plaća <sup>1)</sup> <i>Gross wage<sup>1)</sup></i>			
	9 2015	XI 2016	XII 2016	9 2015	XI 2016	XII 2016	
53 Poštanske i kurirske djelatnosti	1.017	1.006	1.027	1.557	1.542	1.577	<i>Postal and courier activities</i>
I Djelatnosti pružanja smještaja te pripreme i usluživanja hrane (hotelijerstvo i ugostiteljstvo)	507	525	523	762	788	786	<i>Accommodation and food service activities</i>
55 Smještaj	552	581	579	833	877	875	<i>Accommodation</i>
56 Djelatnosti pripreme i usluživanja hrane i pića	460	476	474	688	711	709	<i>Food and beverage service activities</i>
J Informacije i komunikacije	1.247	1.282	1.309	1.939	2.002	2.044	<i>Information and communication</i>
58 Izdavačke djelatnosti	848	862	912	1.302	1.321	1.399	<i>Publishing activities</i>
59 Proizvodnja filmova, videofilmova i televizijskog programa, djelatnosti snimanja zvučnih zapisa i izdavanja muzičkih zapisa	618	696	653	939	1.065	996	<i>Motion picture, video and television programme production, sound recording</i>
60 Emitiranje programa	929	947	992	1.429	1.457	1.529	<i>Programming and broadcasting activities</i>
61 Telekomunikacije	1.475	1.483	1.475	2.301	2.325	2.307	<i>Telecommunications</i>
62 Računarsko programiranje, savjetovanje i djelatnosti u vezi s njima	1.201	1.374	1.456	1.878	2.163	2.296	<i>Computer programming, consultancy and related activities</i>
63 Informacijske uslužne djelatnosti	1.004	998	997	1.558	1.551	1.549	<i>Information service activities</i>
K Finansijske djelatnosti i djelatnosti osiguranja	1.402	1.433	1.495	2.192	2.240	2.340	<i>Financial and insurance activities</i>
64 Finansijske uslužne djelatnosti, osim osiguranja i penzijskih fondova	1.488	1.539	1.600	2.330	2.410	2.508	<i>Financial service activities, except insurance and pension funding</i>
65 Osiguranje, reosiguranje i penzijski fondovi, osim obaveznog socijalnog osiguranja	1.123	1.116	1.177	1.742	1.729	1.830	<i>Insurance, reinsurance and pension funding, except compulsory social security</i>
66 Pomoćne djelatnosti kod finansijskih usluga i djelatnosti osiguranja	1.188	1.118	1.216	1.849	1.743	1.899	<i>Activities auxiliary to financial services and insurance activities</i>
L Poslovanje nekretninama	775	796	942	1.185	1.222	1.455	<i>Real estate activities</i>
68 Poslovanje nekretninama	775	796	942	1.185	1.222	1.455	<i>Real estate activities</i>
M Stručne, naučne i tehničke djelatnosti	922	952	995	1.426	1.472	1.540	<i>Professional, scientific and technical activities</i>
69 Pravne i računovodstvene djelatnosti	837	878	894	1.290	1.352	1.383	<i>Legal and accounting activities</i>
70 Upravljačke djelatnosti; savjetovanje u vezi s upravljanjem	1.102	1.241	1.455	1.718	1.937	2.281	<i>Activities of head offices; management consultancy activities</i>
71 Arhitektonske i inženjerske djelatnosti; tehničko ispitivanje i analiza	914	944	983	1.416	1.458	1.519	<i>Architectural and engineering activities; technical testing and analysis</i>
72 Naučno istraživanje i razvoj	969	1.050	1.042	1.495	1.634	1.620	<i>Scientific research and development</i>
73 Promocija (reklama i propaganda) i istraživanje tržišta	1.024	910	944	1.593	1.411	1.469	<i>Advertising and market research</i>
74 Ostale stručne, naučne i tehničke djelatnosti	591	664	675	898	1.018	1.034	<i>Other professional, scientific and technical activities</i>
75 Veterinarske djelatnosti	887	941	979	1.361	1.448	1.511	<i>Veterinary activities</i>
N Administrativne i pomoćne uslužne djelatnosti	540	547	543	818	830	830	<i>Administrative and support service activities</i>

3.3 PROSJEČNA MJESEČNA ISPLAĆENA NETO I BRUTO PLAĆA ZAPOSLENIH PO PODRUČJIMA I OBLASTIMA KD BiH 2010 (nastavak)  
AVERAGE MONTHLY PAID OFF NET AND GROSS WAGE OF PERSONS IN PAID EMPLOYMENT BY SECTIONS AND DIVISIONS OF NACE REV.2 (continued)

KM

Područja i oblasti Sections and divisions	Neto plaća <sup>1)</sup> Net wage <sup>1)</sup>			Bruto plaća <sup>1)</sup> Gross wage <sup>1)</sup>			
	Ø 2015	XI 2016	XII 2016	Ø 2015	XI 2016	XII 2016	
77 Djelatnosti iznajmljivanja i davanja u zakup (leasing)	1.013	1.085	1.083	1.569	1.685	1.682	Rental and leasing activities
78 Djelatnosti posredovanja u zapošljavanju	1.224	1.056	1.057	1.902	1.642	1.643	Employment activities
79 Putničke agencije, organizatori putovanja, turoperatori i ostale rezervacijske usluge te djelatnosti u vezi s njima	557	515	511	837	771	769	Travel agency, tour operator reservation service and related activities
80 Zaštitne i istražne djelatnosti	346	350	350	512	521	520	Security and investigation activities
81 Usluge u vezi s upravljanjem i održavanjem zgrada te djelatnosti uređenja i održavanja zelenih površina	620	637	617	938	964	962	Services to buildings and landscape activities
82 Kancelarijske administrativne i pomoćne djelatnosti te ostale poslovne pomoćne djelatnosti	497	532	526	754	803	798	Office administrative, office support and other business support activities
<b>O Javna uprava i odbrana; obavezno socijalno osiguranje</b>	<b>1.213</b>	<b>1.241</b>	<b>1.258</b>	<b>1.875</b>	<b>1.921</b>	<b>1.949</b>	Public administration and defence; compulsory social security
84 Javna uprava i odbrana; obavezno socijalno osiguranje	1.213	1.241	1.258	1.875	1.921	1.949	Public administration and defence; compulsory social security
<b>P Obrazovanje</b>	<b>844</b>	<b>845</b>	<b>848</b>	<b>1.295</b>	<b>1.297</b>	<b>1.302</b>	Education
85 Obrazovanje	844	845	848	1.295	1.297	1.302	Education
<b>Q Djelatnosti zdravstvene i socijalne zaštite</b>	<b>1.042</b>	<b>1.055</b>	<b>1.058</b>	<b>1.607</b>	<b>1.630</b>	<b>1.635</b>	Human health and social work activities
86 Djelatnosti zdravstvene zaštite	1.063	1.076	1.081	1.642	1.664	1.672	Human health activities
87 Djelatnosti socijalne zaštite u ustanovama sa smještajem	846	866	860	1.292	1.324	1.313	Residential care activities
88 Djelatnosti socijalne zaštite bez smještaja	875	911	899	1.336	1.393	1.374	Social work activities without accommodation
<b>R Umjetnost, zabava i rekreacija</b>	<b>614</b>	<b>670</b>	<b>680</b>	<b>932</b>	<b>1.022</b>	<b>1.038</b>	Arts, entertainment and recreation
90 Kreativne, umjetničke i zabavne djelatnosti	903	913	925	1.388	1.403	1.420	Creative, arts and entertainment activities
91 Biblioteke, arhivi, muzeji i ostale kulturne djelatnosti	894	900	907	1.370	1.392	1.403	Libraries, archives, museums and other cultural activities
92 Djelatnosti kockanja i klađenja	470	519	528	705	782	796	Gambling and betting activities
93 Sportske, zabavne i rekreacijske djelatnosti	738	874	887	1.124	1.349	1.372	Sports activities and amusement and recreation activities
<b>S Ostale uslužne djelatnosti</b>	<b>1.070</b>	<b>1.085</b>	<b>1.098</b>	<b>1.650</b>	<b>1.673</b>	<b>1.697</b>	Other service activities
94 Djelatnosti članskih organizacija	1.162	1.194	1.201	1.797	1.845	1.863	Activities of membership organisations
95 Popravak računara i predmeta za ličnu upotrebu i domaćinstvo	1.002	890	896	1.552	1.374	1.383	Repair of computers and personal and household goods
96 Ostale lične uslužne djelatnosti	896	882	908	1.370	1.351	1.390	Other personal service activities

1) U obračun prosječne mjesečne isplaćene neto i bruto plaće uključene su plaće pravnih osoba koje su isplatile plaću za mjesec izvještavanja, a ne i obračunate a neisplaćene plaće.

U ovaj obračun nisu uključene plaće pripadnika odbrane/obrane kao ni plaće zaposlenih u obrtu i slobodnim profesijama.

1) In calculation of average monthly net and gross earnings are included paid off earnings of legal entities.

Earnings of people employed in defence, crafts and trades and free lanches, are not included in this calculation.

3.4 NOMINALNI INDEKSI PROSJEČNE MJESEČNE ISPLAĆENE NETO I BRUTO PLAĆE ZAPOSLENIH PO PODRUČJIMA I OBLASTIMA KD BiH 2010  
NOMINAL INDICES OF AVERAGE MONTHLY PAID OFF NET AND GROSS WAGE OF PERSONS IN PAID EMPLOYMENT BY SECTIONS AND DIVISIONS OF NACE REV.2

Područja i oblasti <i>Sections and divisions</i>	Indeks neto plaće <i>Indices net wage</i>			Indeks bruto plaće <i>Indices gross wage</i>			
	Ø 2015 Ø 2014	XII 2016 Ø 2015	XI 2016 XI 2016	Ø 2015 Ø 2014	XII 2016 Ø 2015	XI 2016 XI 2016	
	<b>UKUPNO</b>	<b>99,6</b>	<b>103,7</b>	<b>101,2</b>	<b>99,8</b>	<b>103,9</b>	
<b>A Poljoprivreda, šumarstvo i ribolov</b>	99,2	107,4	105,4	99,3	107,9	105,8	<i>Agriculture, forestry and fishing</i>
01 Biljna i stočarska proizvodnja, lovstvo i uslužne djelatnosti u vezi s njima	98,8	105,4	99,3	98,9	105,9	99,3	<i>Crop and animal production, hunting and related service activities</i>
02 Šumarstvo i sječa drva (iskorištavanje šuma)	99,3	109,2	106,6	99,4	109,7	106,9	<i>Forestry and logging</i>
03 Ribolov i akvakultura	104,5	79,8	99,2	104,9	78,9	99,1	<i>Fishing and aquaculture</i>
<b>B Vađenje ruda i kamena</b>	99,8	103,3	100,9	99,7	104,3	100,8	<i>Mining and quarrying</i>
05 Vađenje ugljena i lignita	100,3	103,2	101,2	100,2	104,1	101,1	<i>Mining of coal and lignite</i>
07 Vađenje metalnih ruda	98,2	112,0	98,6	98,5	112,9	98,5	<i>Mining of metal ores</i>
08 Vađenje ostalih ruda i kamena	98,9	102,9	99,2	99,1	103,3	99,1	<i>Other mining and quarrying</i>
09 Pomoćne uslužne djelatnosti u vađenju ruda i kamena	95,0	112,6	99,3	94,9	113,5	99,4	<i>Mining support service activities</i>
<b>C Prerađivačka industrija</b>	99,1	108,9	101,6	99,2	109,1	101,5	<i>Manufacturing</i>
10 Proizvodnja prehrambenih proizvoda	98,6	106,7	101,7	98,6	107,2	101,6	<i>Manufacture of food products</i>
11 Proizvodnja pića	104,1	113,3	101,0	104,5	113,5	101,0	<i>Manufacture of beverages</i>
12 Proizvodnja duhanskih proizvoda	94,1	93,9	95,8	93,8	93,5	96,3	<i>Manufacture of tobacco products</i>
13 Proizvodnja tekstila	103,6	108,4	99,8	105,1	109,2	99,5	<i>Manufacture of textiles</i>
14 Proizvodnja odjeće	101,5	124,3	102,5	101,8	123,1	102,7	<i>Manufacture of wearing apparel</i>
15 Proizvodnja kože i srodnih proizvoda	99,6	115,5	103,1	99,4	114,7	102,6	<i>Manufacture of leather and related products</i>
16 Prerada drva i proizvoda od drva i pluta, osim namještaja; proizvodnja predmeta od slame i pletarskih materijala	99,0	107,1	99,6	98,9	107,6	99,7	<i>Manufacture of wood and of products of wood and cork, except furniture; manufacture of articles of straw and plaiting materials</i>
17 Proizvodnja papira i proizvoda od papira	105,0	95,6	101,0	105,5	95,4	100,9	<i>Manufacture of paper and paper products</i>
18 Štampanje i umnožavanje snimljenih zapisa	101,4	120,9	100,3	101,4	122,3	100,3	<i>Printing and reproduction of recorded media</i>
19 Proizvodnja koksa i rafiniranih naftnih proizvoda	98,2	99,7	105,1	98,2	99,9	104,7	<i>Manufacture of coke and refined petroleum products</i>
20 Proizvodnja hemikalija i hemijskih proizvoda	101,2	114,6	96,3	101,3	115,6	96,2	<i>Manufacture of chemicals and chemical products</i>
21 Proizvodnja osnovnih farmaceutskih proizvoda i farmaceutskih preparata	101,0	103,5	99,6	101,0	103,6	99,5	<i>Manufacture of basic pharmaceutical products and pharmaceutical preparations</i>
22 Proizvodnja proizvoda od gume i plastičnih masa	100,9	108,5	100,6	101,2	109,3	100,9	<i>Manufacture of rubber and plastic products</i>
23 Proizvodnja ostalih nemetalnih mineralnih proizvoda	96,4	108,3	95,3	96,5	108,6	94,8	<i>Manufacture of other non-metallic mineral products</i>
24 Proizvodnja baznih metala	102,5	107,3	98,9	102,6	107,8	98,7	<i>Manufacture of basic metals</i>
25 Proizvodnja gotovih metalnih proizvoda, osim mašina i opreme	100,9	112,8	105,5	101,0	113,2	105,7	<i>Manufacture of fabricated metal products, except machinery and equipment</i>
26 Proizvodnja računara te elektroničkih i optičkih proizvoda	93,8	106,2	99,7	93,5	105,1	99,7	<i>Manufacture of computer, electronic and optical products</i>
27 Proizvodnja električne opreme	102,0	101,1	99,5	102,5	101,3	99,5	<i>Manufacture of electrical equipment</i>
28 Proizvodnja mašina i uređaja, d.n.	99,1	104,7	101,2	99,1	105,3	101,4	<i>Manufacture of machinery and equipment n.e.c.</i>

3.4 NOMINALNI INDEKSI PROSJEČNE MJESEČNE ISPLAĆENE NETO I BRUTO PLAĆE ZAPOSLENIH PO PODRUČJIMA I OBLASTIMA KD BIH 2010 (nastavak)  
NOMINAL INDICES OF AVERAGE MONTHLY PAID OFF NET AND GROSS WAGE OF PERSONS IN PAID EMPLOYMENT BY SECTIONS AND DIVISIONS OF NACE REV.2  
(continued)

Područja i oblasti <i>Sections and divisions</i>	Indeks neto plaće <i>Indices net wage</i>			Indeks bruto plaće <i>Indices gross wage</i>			
	0 2015 0 2014	XII 2016 0 2015	XII 2016 XI 2016	0 2015 0 2014	XII 2016 0 2015	XII 2016 XI 2016	
	29 Proizvodnja motornih vozila, prikolica i poluprikolica	103,2	116,4	104,2	102,5	117,5	
30 Proizvodnja ostalih prijevoznih sredstava	109,7	97,4	98,7	99,1	98,1	98,7	<i>Manufacture of other transport equipment</i>
31 Proizvodnja namještaja	100,4	109,0	101,1	103,0	109,8	101,1	<i>Manufacture of furniture</i>
32 Ostala prerađivačka industrija	101,8	136,4	125,8	109,9	137,6	127,8	<i>Other manufacturing</i>
33 Popravak i instaliranje mašina i opreme	96,4	98,4	97,7	100,4	98,7	97,7	<i>Repair and installation of machinery and equipment</i>
D Proizvodnja i snabdijevanje električnom energijom, plinom, parom i klimatizacija	101,1	101,9	99,7	101,5	101,9	99,6	<i>Electricity, gas, steam and air conditioning supply</i>
35 Proizvodnja i snabdijevanje električnom energijom, plinom, parom i klimatizacija	101,1	101,9	99,7	96,7	101,9	99,6	<i>Electricity, gas, steam and air conditioning supply</i>
E Snabdijevanje vodom; uklanjanje otpadnih voda, upravljanje otpadom te djelatnosti sanacije okoliša	101,5	107,3	101,2	101,2	107,6	101,1	<i>Water supply, sewerage, waste management and remediation activities</i>
36 Sakupljanje, pročišćavanje i snabdijevanje vodom	101,8	107,8	101,0	101,2	108,1	101,0	<i>Water collection, treatment and supply</i>
37 Uklanjanje otpadnih voda	112,5	108,0	104,6	101,6	108,2	104,8	<i>Sewerage</i>
38 Sakupljanje otpada, djelatnosti obrade i zbrinjavanja otpada; reciklaža materijala	100,5	106,4	101,0	101,8	106,7	101,2	<i>Waste collection, treatment and disposal activities; materials recovery</i>
39 Djelatnosti sanacije okoliša te ostale djelatnosti upravljanja otpadom	99,6	120,2	105,5	113,5	121,5	105,4	<i>Remediation activities and other waste management services</i>
F Građevinarstvo	97,5	104,2	100,0	100,6	105,0	100,6	<i>Construction</i>
41 Gradnja građevina visokogradnje	94,8	102,1	100,0	99,5	102,2	100,0	<i>Construction of buildings</i>
42 Gradnja građevina niskogradnje	97,9	105,5	100,8	97,3	107,0	101,9	<i>Civil engineering</i>
43 Specijalizirane građevinske djelatnosti	100,8	107,2	98,9	94,6	107,6	98,8	<i>Specialised construction activities</i>
G Trgovina na veliko i na malo; popravak motornih vozila i motocikala	100,3	107,0	100,6	97,9	107,6	100,9	<i>Wholesale and retail trade; repair of motor vehicles and motorcycles</i>
45 Trgovina na veliko i na malo motornim vozilima i motociklima; popravak motornih vozila i motocikala	96,4	102,9	99,8	100,9	103,2	99,9	<i>Wholesale and retail trade and repair of motor vehicles and motorcycles</i>
46 Trgovina na veliko, osim trgovine motornim vozilima i motociklima	104,9	110,6	104,6	100,5	111,2	104,9	<i>Wholesale trade, except of motor vehicles and motorcycles</i>
47 Trgovina na malo, osim trgovine motornim vozilima i motociklima	98,3	105,0	98,2	96,1	105,3	98,1	<i>Retail trade, except of motor vehicles and motorcycles</i>
H Prijevoz i skladištenje	102,0	102,0	99,6	105,1	102,3	99,6	<i>Transportation and storage</i>
49 Kopneni prijevoz i cjevovodni transport	99,0	100,3	100,6	98,4	100,4	100,5	<i>Land transport and transport via pipelines</i>
51 Zračni prijevoz	104,7	-	-	102,1	-	-	<i>Air transport</i>
52 Skladištenje i pomoćne djelatnosti u prijevozu	117,2	106,8	94,8	98,9	107,0	94,6	<i>Warehousing and support activities for transportation</i>
53 Poštanske i kurirske djelatnosti	97,3	101,0	102,1	97,3	101,3	102,3	<i>Postal and courier activities</i>
I Djelatnosti pružanja smještaja te pripreme i usluživanja hrane (hoteljstvo i ugostiteljstvo)	96,8	103,2	99,6	96,8	103,1	99,7	<i>Accommodation and food service activities</i>

3.4 NOMINALNI INDEKSI PROSJEČNE MJESEČNE ISPLAĆENE NETO I BRUTO PLAĆE ZAPOSLENIH PO PODRUČJIMA I OBLASTIMA KD BiH 2010 (nastavak)  
NOMINAL INDICES OF AVERAGE MONTHLY PAID OFF NET AND GROSS WAGE OF PERSONS IN PAID EMPLOYMENT BY SECTIONS AND DIVISIONS OF NACE REV.2  
(continued)

Područja i oblasti Sections and divisions	Indeks neto plaće Indices net wage			Indeks bruto plaće Indices gross wage			
	Q 2015 Q 2014	XII 2016 Q 2015	XII 2016 XI 2016	Q 2015 Q 2014	XII 2016 Q 2015	XII 2016 XI 2016	
	55	99,2	104,9	99,7	99,1	105,1	
56	96,4	103,0	99,6	96,7	103,0	99,7	Food and beverage service activities
J	100,9	105,0	102,1	101,0	105,4	102,1	Information and communication
58	103,2	107,5	105,8	103,4	107,5	105,9	Publishing activities
59	108,4	105,7	93,8	108,8	106,1	93,5	Motion picture, video and television programme production, sound recording
60	101,7	106,8	104,8	101,8	107,0	104,9	Programming and broadcasting activities
61	101,0	100,0	99,5	101,1	100,2	99,2	Telecommunications
62	99,6	121,2	106,0	99,6	122,3	106,1	Computer programming, consultancy and related activities
63	96,2	99,3	99,9	96,2	99,4	99,9	Information service activities
K	101,7	106,6	104,3	101,8	106,8	104,5	Financial and insurance activities
64	102,7	107,5	104,0	102,8	107,6	104,1	Financial service activities, except insurance and pension funding
65	100,1	104,8	105,5	100,1	105,1	105,8	Insurance, reinsurance and pension funding, except compulsory social security
66	71,0	102,4	108,8	70,5	102,7	109,0	Activities auxiliary to financial services and insurance activities
L	93,9	121,5	118,3	93,6	122,7	119,1	Real estate activities
68	93,9	121,5	118,3	93,6	122,7	119,1	Real estate activities
M	103,1	107,9	104,5	103,2	108,0	104,6	Professional, scientific and technical activities
69	113,7	106,8	101,8	114,2	107,2	102,3	Legal and accounting activities
70	114,9	132,0	117,2	115,1	132,8	117,8	Activities of head offices; management consultancy activities
71	102,3	107,5	104,1	102,5	107,3	104,2	Architectural and engineering activities; technical testing and analysis
72	103,6	107,5	99,2	103,7	108,4	99,1	Scientific research and development
73	85,9	92,2	103,7	85,3	92,2	104,1	Advertising and market research
74	116,8	114,2	101,7	118,1	115,1	101,6	Other professional, scientific and technical activities
75	102,5	110,4	104,0	102,6	111,0	104,4	Veterinary activities
N	98,2	100,6	99,3	98,3	101,5	100,0	Administrative and support service activities

3.4 NOMINALNI INDEKSI PROSJEČNE MJESEČNE ISPLAĆENE NETO I BRUTO PLAĆE ZAPOSLENIH PO PODRUČJIMA I OBLASTIMA KD BiH 2010 (nastavak)  
NOMINAL INDICES OF AVERAGE MONTHLY PAID OFF NET AND GROSS WAGE OF PERSONS IN PAID EMPLOYMENT BY SECTIONS AND DIVISIONS OF NACE REV.2  
(continued)

Područja i oblasti Sections and divisions	Indeks neto plaće Indices net wage			Indeks bruto plaće Indices gross wage			
	Q 2015 Q 2014	XII 2016 Q 2015	XII 2016 XI 2016	Q 2015 Q 2014	XII 2016 Q 2015	XII 2016 XI 2016	
	77	115,7	106,9	99,8	115,4	107,2	
78	88,5	86,4	100,1	88,1	86,4	100,1	Employment activities
79	95,4	91,7	99,2	95,1	91,9	99,7	Travel agency, tour operator reservation service and related activities
80	93,3	101,2	100,0	93,2	101,5	99,8	Security and investigation activities
81	96,1	99,5	96,9	96,1	102,6	99,8	Services to buildings and landscape activities
82	112,7	105,8	98,9	114,1	105,9	99,4	Office administrative, office support and other business support activities
O	100,7	103,7	101,4	100,8	104,0	101,5	Public administration and defence; compulsory social security
84	100,7	103,7	101,4	100,8	104,0	101,5	Public administration and defence; compulsory social security
P	100,4	100,5	100,4	100,5	100,5	100,4	Education
85	100,4	100,5	100,4	100,5	100,5	100,4	Education
Q	101,2	101,5	100,3	101,3	101,7	100,3	Human health and social work activities
86	101,1	101,7	100,5	101,3	101,8	100,5	Human health activities
87	102,5	101,7	99,3	102,6	101,7	99,2	Residential care activities
88	102,4	102,7	98,7	102,4	102,8	98,6	Social work activities without accommodation
R	97,5	110,7	101,5	97,4	111,4	101,6	Arts, entertainment and recreation
90	99,3	102,4	101,3	99,2	102,3	101,2	Creative, arts and entertainment activities
91	108,1	101,5	100,8	108,2	102,4	100,8	Libraries, archives, museums and other cultural activities
92	97,3	112,3	101,7	97,3	112,9	101,8	Gambling and betting activities
93	97,6	120,2	101,5	97,4	122,1	101,7	Sports activities and amusement and recreation activities
S	102,3	102,6	101,2	102,5	102,9	101,4	Other service activities
94	103,2	103,4	100,6	103,5	103,7	101,0	Activities of membership organisations
95	100,4	89,4	100,7	99,8	89,1	100,7	Repair of computers and personal and household goods
96	100,7	101,3	102,9	100,8	101,5	102,9	Other personal service activities

3.5 PROSJEČNA MJESEČNA ISPLAĆENA NETO I BRUTO PLAĆA ZAPOSLENIH PO PODRUČJIMA KD BiH 2010,  
period oktobar/listopad 2016. godine - decembar/prosinac 2016. godine  
AVERAGE MONTHLY PAID OFF NET AND GROSS WAGES OF PERSONS IN PAID EMPLOYMENT BY SECTION OF NACE Rev.2,  
Oktobar 2016 - December 2016

KM

Područja	X 2016 - XII 2016		Sections
	Neto plaća Net wage	Bruto plaća Gross wage	
UKUPNO	850	1301	Total
A Poljoprivreda, šumarstvo i ribolov	821	1.239	Agriculture, forestry and fishing
B Vađenje ruda i kamena	948	1.441	Mining and quarrying
C Prerađivačka industrija	614	918	Manufacturing
D Proizvodnja i snabdijevanje električnom energijom, plinom, parom i klimatizacija	1.570	2.441	Electricity, gas, steam and air conditioning supply
E Snabdijevanje vodom; uklanjanje otpadnih voda, upravljanje otpadom te djelatnosti sanacije okoliša	859	1.304	Water supply, sewerage, waste management and remediation activities
F Građevinarstvo	551	827	Construction
G Trgovina na veliko i na malo; popravak motornih vozila i motocikala	615	932	Wholesale and retail trade; repair of motor vehicles and motorcycles
H Prijevoz i skladištenje	847	1.292	Transportation and storage
I Djelatnosti pružanja smještaja te pripreme i usluživanja hrane (hotelijerstvo i ugostiteljstvo)	521	784	Accommodation and food service activities
J Informacije i komunikacije	1.278	1.995	Information and communication
K Finansijske djelatnosti i djelatnosti osiguranja	1.452	2.271	Financial and insurance activities
L Poslovanje nekretninama	855	1.318	Real estate activities
M Stručne, naučne i tehničke djelatnosti	964	1.491	Professional, scientific and technical activities
N Administrativne i pomoćne uslužne djelatnosti	545	828	Administrative and support service activities
O Javna uprava i odbrana; obavezno socijalno osiguranje	1.246	1.929	Public administration and defence; compulsory social security
P Obrazovanje	843	1.296	Education
Q Djelatnosti zdravstvene i socijalne zaštite	1.048	1.617	Human health and social work activities
R Umjetnost, zabava i rekreacija	669	1.020	Arts, entertainment and recreation
S Ostale uslužne djelatnosti	1.082	1.669	Other service activities

3.6 PROSJEČNE ISPLAĆENE NAKNADE ZA TOPLI OBROK I PRIJEVOZ, decembar/prosinac 2016.

AVERAGE PAID OF BONUS FOR WORKER'S TRANSPORT, December 2016

Topli obrok, KM Worker's meal, KM	Prijevoz, KM Worker's transport, KM
165	67

3.7 ZAPOSLENOST, NETO I BRUTO PLAĆA PO KANTONIMA  
EMPLOYMENT, NET AND GROSS WAGE BY CANTONS

KANTON CANTON	Broj zaposlenih <sup>1)</sup> Number of employed persons <sup>1)</sup>		Index XII 2016 XI 2016	Neto plaća u KM <sup>2)</sup> Net wage in KM <sup>2)</sup>		Index XII 2016 XI 2016	Bruto plaća u KM <sup>2)</sup> Gross wage in KM <sup>2)</sup>		Index XII 2016 XI 2016
	XI 2016	XII 2016		XI 2016	XII 2016		XI 2016	XII 2016	
FEDERACIJA BiH	463.731	462.933	99,8	851	861	101,2	1.303	1.318	101,2
Unsko - sanski kanton	33.294	33.083	99,4	816	834	102,2	1.245	1.273	102,2
Kanton Posavski	5.901	5.928	100,5	747	743	99,5	1.137	1.131	99,5
Tuzlanski kanton	85.510	85.519	100,0	753	757	100,5	1.144	1.150	100,5
Zeničko - dobojski kanton	72.796	72.677	99,8	740	744	100,5	1.124	1.129	100,4
Bosansko - podrinjski kanton	6.794	6.778	99,8	747	749	100,3	1.143	1.147	100,3
Srednjobosanski kanton	44.184	44.302	100,3	694	698	100,6	1.042	1.048	100,6
Hercegovačko - neretvanski	48.976	48.418	98,9	946	952	100,6	1.455	1.464	100,6
Zapadnohercegovački kanton	18.113	18.167	100,3	772	783	101,4	1.174	1.193	101,6
Kanton Sarajevo	130.536	130.535	100,0	1.029	1.049	101,9	1.595	1.627	102,0
Kanton 10	9.627	9.526	99,0	860	885	102,9	1.310	1.350	103,1

1) Ukupna zaposlenost na teritoriji Federacije Bosne i Hercegovine obuhvaća zaposlene u poslovnim subjektima - pravnim osobama, obrtu i slobodnim profesijama, odbrani/obrani i policiji. Broj zaposlenih u odbrani/obrani nije razvrstan po kantonima.

1) Data on persons in employment on territory Federation of Bosnia and Herzegovina include employment in all legal entities, employment in crafts and trades and free lanches and employment in defence and police. Number of employees in defence is not classified by cantons.

2) U obračun prosječne mjesečne isplaćene neto i bruto plaće uključene su plaće pravnih osoba koje su isplatile plaću za mjesec izvještavanja, a ne i obračunate a neisplaćene plaće.

U ovaj obračun nisu uključene plaće pripadnika odbrane/obrane kao ni plaće zaposlenih u obrtu i slobodnim profesijama.

2) In calculation of average monthly net and gross earnings are included paid off earnings of legal entities.

Earnings of people employed in defence, crafts and trades and free lanches, are not included in this calculation.

3.8 PROSJEČNE PENZIJE/MIROVINE I BROJ ISPLAĆENIH PENZIJA/MIROVINA PO MJESECIMA

AVERAGE PENSIONS AND NUMBER OF PAID PER MONTHS

Mjesec Month	Prosječna penzija/mirovina u KM Average pension in KM	Ukupan broj isplaćenih penzija/mirovina Total number of payment pension
<b>2015.</b>		
I	366,51	393.107
II	373,28	381.676
III	372,13	385.094
IV	370,46	390.013
V	368,87	392.873
VI	368,29	394.661
VII	367,66	396.153
VIII	367,14	397.032
IX	366,96	398.089
X	366,57	398.187
XI	366,38	400.352
XII	366,06	402.044
<b>2016.</b>		
I	367,85	400.847
II	372,82	394.968
III	371,93	398.116
IV	371,04	401.756
V	370,44	403.606
VI	369,82	405.229
VII	369,24	406.430
VIII	368,97	407.126
IX	368,98	407.491
X	369,10	406.804
XI	368,97	408.268
XII	368,93	409.335

Napomena: Podaci o penzijama/mirovinama preuzeti su od Federalnog zavoda PIO - MIO



4.1 INDEKSI POTROŠAČKIH CIJENA  
CONSUMER PRICE INDICES

(2010=100)

Godina	I	II	III	IV	V	VI	VII	VIII	IX	X	XI	XII
2010	100,0	100,2	100,3	99,7	99,7	99,6	99,5	99,4	99,7	100,1	100,5	101,3
2011	102,6	103,1	103,9	103,4	103,6	103,2	103,6	103,4	103,8	103,7	104,1	104,2
2012	105,0	105,7	105,9	106,0	105,9	105,5	104,9	105,2	106,0	106,1	106,0	105,9
2013	106,1	106,1	106,2	106,1	106,0	106,0	105,1	104,9	105,0	104,8	104,8	104,4
2014	104,7	104,5	104,5	104,9	105,0	104,9	104,4	104,3	105,1	105,1	105,1	104,2
2015	104,0	104,2	104,8	105,0	105,0	104,7	103,6	103,7	103,5	103,5	103,2	103,1
2016	103,3	102,9	102,9	103,3	103,3	103,1	102,6	102,4	102,3	102,6	102,8	102,7
2017	104,3											

4.2 INDEKSI POTROŠAČKIH CIJENA  
CONSUMER PRICE INDICES

(Prethodni mjesec=100)  
(Previous month=100)

Godina	I	II	III	IV	V	VI	VII	VIII	IX	X	XI	XII
2010	...	100,2	100,1	99,5	100,0	99,8	100,0	99,8	100,3	100,5	100,4	100,8
2011	101,3	100,5	100,8	99,5	100,2	99,6	100,4	99,8	100,3	99,9	100,4	100,1
2012	100,8	100,6	100,2	100,1	100,0	99,6	99,5	100,3	100,7	100,1	100,0	99,9
2013	100,2	100,0	100,1	100,0	99,9	100,0	99,2	99,8	100,1	99,8	100,0	99,6
2014	100,3	99,8	100,0	100,4	100,1	99,9	99,4	100,0	100,8	100,0	100,0	99,2
2015	99,8	100,2	100,6	100,2	100,0	99,7	99,0	100,0	99,8	100,0	99,8	99,9
2016	100,1	99,6	100,0	100,4	100,1	99,8	99,5	99,8	99,9	100,3	100,2	100,0
2017	101,6											

4.3 INDEKSI POTROŠAČKIH CIJENA  
CONSUMER PRICE INDICES

(Isti mjesec prethodne godine=100)  
(The same month previous year=100)

Godina	I	II	III	IV	V	VI	VII	VIII	IX	X	XI	XII
2011	102,5	102,9	103,7	103,7	103,9	103,7	104,1	104,1	104,1	103,6	103,5	102,9
2012	102,4	102,5	101,9	102,5	102,3	102,2	101,3	101,7	102,1	102,3	101,9	101,6
2013	101,0	100,3	100,3	100,1	100,1	100,5	100,2	99,7	99,1	98,8	98,8	98,6
2014	98,7	98,5	98,5	98,9	99,1	99,0	99,3	99,4	100,1	100,3	100,3	99,8
2015	99,3	99,7	100,3	100,0	100,0	99,8	99,3	99,4	98,5	98,5	98,2	99,0
2016	99,3	98,7	98,2	98,4	98,4	98,5	99,0	98,8	98,8	99,1	99,6	99,7
2017	101,1											

4.4 INDEKSI POTROŠAČKIH CIJENA  
CONSUMER PRICE INDICES

(Decembar prethodne godine=100)  
(December previous year=100)

Godina	I	II	III	IV	V	VI	VII	VIII	IX	X	XI	XII
2011	101,3	101,8	102,6	102,1	102,3	101,9	102,3	102,1	102,4	102,4	102,8	102,9
2012	100,8	101,4	101,6	101,7	101,7	101,2	100,7	101,0	101,7	101,8	101,8	101,6
2013	100,2	100,2	100,3	100,2	100,1	100,1	99,3	99,1	99,1	98,9	99,0	98,6
2014	100,3	100,1	100,1	100,5	100,6	100,5	100,0	99,9	100,7	100,7	100,6	99,8
2015	99,8	100,0	100,6	100,7	100,8	100,5	99,5	99,5	99,3	99,3	99,0	99,0
2016	100,1	99,8	99,8	100,1	100,2	100,0	99,5	99,3	99,2	99,5	99,7	99,7
2017	101,6											

4.5. INDEKSI POTROŠAČKIH CIJENA - januar/siječanj 2017.  
THE CONSUMER PRICES INDICES - January 2017

COICOP	Odjeljak	I 2017 XII 2016	I 2017 I 2016	II 2016-I 2017 II 2015-I 2016	I 2017 9 2016	I 2017 9 2010	Division
<b>00</b>	<b>Ukupan Indeks</b>	<b>101,6</b>	<b>101,1</b>	<b>99,0</b>	<b>101,5</b>	<b>104,3</b>	<b>Total Index</b>
<b>01</b>	<b>Hrana i bezalkoholna pića</b>	<b>101,8</b>	<b>100,0</b>	<b>98,7</b>	<b>100,6</b>	<b>103,7</b>	<b>Food and non-alcoholic beverages</b>
01.1	Hrana	101,9	99,6	98,4	100,3	103,1	Food
01.2	Bezalkoholna pića	100,8	103,1	100,8	103,3	108,6	Non-alcoholic drinks
<b>02</b>	<b>Alkoholna pića i duhan</b>	<b>104,5</b>	<b>104,4</b>	<b>107,3</b>	<b>104,5</b>	<b>165,6</b>	<b>Alcoholic beverages and tobacco</b>
02.1	Alkoholna pića	101,9	101,1	99,0	101,5	102,8	Alcoholic drinks
02.2	Duhan	104,9	104,9	109,0	104,9	186,2	Tobacco
<b>03</b>	<b>Odjeca i obuća</b>	<b>91,9</b>	<b>90,1</b>	<b>92,8</b>	<b>91,3</b>	<b>58,4</b>	<b>Clothing and footwear</b>
03.1	Odjeca	92,7	89,8	91,4	90,8	55,7	Clothing
03.2	Obuća	90,5	90,7	95,3	92,3	63,0	Footwear
<b>04</b>	<b>Stanovanje, voda, električna energija, plin i drugi energenti</b>	<b>100,5</b>	<b>100,1</b>	<b>99,7</b>	<b>101,1</b>	<b>111,9</b>	<b>Housing, water, electricity, gas and other fuels</b>
04.1	Najammina	100,0	107,0	104,1	103,4	115,8	Actual rentals for housing
04.3	Održavanje i popravka stana	100,1	98,9	99,6	99,4	100,9	Maintenance and repair of the dwelling
04.4	Vodopsnabdijevanje i različite komunalne usluge	100,0	100,0	100,0	100,0	112,1	Water supply and miscellaneous services relating to the dwelling
04.5	Električna energija, plin i drugi energenti	100,7	99,5	99,2	101,1	113,0	Electricity, gas and other fuels
<b>05</b>	<b>Namještaj, kućanski uređaji i redovno održavanje kuće</b>	<b>100,3</b>	<b>99,1</b>	<b>99,2</b>	<b>100,3</b>	<b>103,5</b>	<b>Furniture, household equipment and routine, maintenance of the house</b>
05.1	Namještaj, pokućstvo, tepisi i ostale podne prostirke	100,0	99,9	99,9	100,2	100,5	Furniture and furnishings, carpets and other floor coverings
05.2	Tekstilni proizvodi za kuću	100,0	99,6	99,6	100,1	102,1	Household textiles
05.3	Kućanski aparati	100,1	102,0	100,7	101,2	104,8	Household appliances
05.4	Stakleno i stolno posuđe	101,3	99,7	98,8	100,0	101,5	Glassware, tableware and household utensils
05.5	Alati i oprema za kuću i vrt	99,8	97,0	99,6	98,3	106,0	Tools and equipment for house and garden
05.6	Dobra i usluge za redovno održavanje kuće	100,7	98,0	97,9	100,5	105,1	Goods and services for routine household maintenance
<b>06</b>	<b>Zdravstvo</b>	<b>100,1</b>	<b>99,4</b>	<b>99,9</b>	<b>99,7</b>	<b>91,8</b>	<b>Health</b>
06.1	Medicinski proizvodi, pomagala i oprema	100,2	98,7	99,5	99,4	87,3	Medical products, appliances and equipment
06.2	Zdravstvene usluge, osim bolničkih	100,1	101,3	100,9	100,5	106,7	Out-patient services
06.3	Bolničke usluge	100,0	100,0	100,0	100,0	100,0	Hospital services
<b>07</b>	<b>Prijevoz</b>	<b>105,0</b>	<b>109,5</b>	<b>96,7</b>	<b>107,7</b>	<b>105,3</b>	<b>Transport</b>
07.1	Prijevozna sredstva	100,3	99,9	99,3	99,9	103,8	Purchase of vehicles
07.2	Upotreba prijevoznih sredstava	106,2	113,0	95,4	110,4	105,2	Operation of personal transport equipment
07.3	Usluge prijevoza	103,5	103,7	100,6	102,6	109,4	Transport services
<b>08</b>	<b>Komunikacije</b>	<b>104,0</b>	<b>101,9</b>	<b>98,3</b>	<b>103,8</b>	<b>105,4</b>	<b>Communications</b>

4.5. INDEKSI POTROŠAČKIH CIJENA - januar/siječanj 2017. (nastavak)  
THE CONSUMER PRICES INDICES - January 2017 (continued)

COICOP	Odjeljak	I 2017 XII 2016	I 2017 I 2016	II 2016-I 2017 II 2015-I 2016	I 2017 θ 2016	I 2017 θ 2010	Division
08.1	Poštanske usluge	100,0	100,0	100,0	100,0	112,5	Postal services
08.2	Telefonska i telefaks oprema	98,5	94,3	100,7	95,7	84,6	Telephone and telefax equipment
08.3	Telefonske i telefaks usluge	104,1	102,1	98,2	104,0	105,7	Telephone and telefax services
<b>09</b>	<b>Rekreacija i kultura</b>	<b>100,8</b>	<b>100,9</b>	<b>99,9</b>	<b>100,6</b>	<b>105,0</b>	<b>Recreation and culture</b>
09.1	Audiovizuelna, foto i informatička oprema	101,1	95,1	93,5	98,2	84,0	Audio-visual, photographic and information processing equipment
09.2	Ostala trajna dobra za rekreaciju i kulturu	100,0	99,0	98,9	99,9	111,8	Other major durables for recreation and culture
09.3	Ostala dobra za rekreaciju, vrt i kućni ljubimci	99,4	99,0	99,5	99,4	100,2	Other recreational items and equipment, gardens and pets
09.4	Usluge rekreacije i kulture	102,3	105,2	102,1	103,6	113,7	Recreational and cultural services
09.5	Knjige, novine i pisači pribor	100,4	101,5	100,2	100,8	101,4	Newspapers, books and stationery
09.6	Paket aranžmani	98,4	95,5	103,3	93,0	176,3	Package holidays
<b>10</b>	<b>Obrazovanje</b>	<b>100,3</b>	<b>101,2</b>	<b>101,7</b>	<b>100,9</b>	<b>108,9</b>	<b>Education</b>
10.1	Predškolsko i osnovno školsko obrazovanje	100,0	102,2	103,2	101,4	116,9	Pre-primary and primary education
10.2	Srednjoškolsko obrazovanje	100,0	100,7	101,0	100,5	...	Secondary education
10.4	Univerzitetsko obrazovanje	100,0	101,0	100,8	100,7	106,7	High school and university education
10.5	Obrazovanje nedefinisano po nivou	101,3	101,0	103,5	101,5	109,8	Education not definable by level
<b>11</b>	<b>Restorani i hoteli</b>	<b>100,0</b>	<b>99,8</b>	<b>99,3</b>	<b>100,0</b>	<b>106,2</b>	<b>Restaurants and hotels</b>
11.1	Usluge ishrane	100,1	100,4	100,0	100,2	107,1	Catering services
11.2	Usluge smještaja	99,8	97,4	96,6	99,1	102,6	Accommodation services
<b>12</b>	<b>Ostala dobra i usluge</b>	<b>100,7</b>	<b>99,5</b>	<b>99,7</b>	<b>100,1</b>	<b>102,1</b>	<b>Miscellaneous goods and services</b>
12.1	Lična njega	101,3	98,6	99,6	99,7	102,5	Personal care
12.3	Lični predmeti n.d.k.	98,6	99,2	98,4	98,7	96,6	Personal effects n.e.c.
12.5	Osiguranje	100,0	100,0	100,0	100,0	100,0	Insurance
12.6	Finansijske usluge n.d.k.	100,0	99,9	101,1	99,9	...	Financial services n.e.c.
12.7	Ostale usluge	100,0	102,7	100,0	102,3	104,3	Other services n.e.c.

4.6 MJESEČNI INDEKSI POTROŠAČKIH CIJENA PO COICOP KLASIFIKACIJI  
MONTHLY CONSUMER PRICE INDICES BY COICOP CLASSIFICATION

(2010 = 100)

COICOP	ODJELJAK	2016												2017	Division
		I	II	III	IV	V	VI	VII	VIII	IX	X	XI	XII	I	
00	Ukupan Indeks	103,3	102,9	102,9	103,3	103,3	103,1	102,6	102,4	102,3	102,6	102,8	102,7	104,3	Total Index
01	Hrana i bezalkoholna pića	103,7	104,1	104,2	104,5	104,6	103,7	102,6	102,3	101,6	101,6	101,5	101,9	103,7	Food and non-alcoholic beverages
01.1	Hrana	103,5	104,0	104,2	104,5	104,6	103,6	102,3	102,0	101,3	101,2	100,9	101,2	103,1	Food
01.2	Bezalkoholna pića	105,4	105,3	104,5	104,9	104,4	104,3	105,5	104,9	104,2	104,3	106,1	107,7	108,6	Non-alcoholic drinks
02	Alkoholna pića i duhan	158,6	158,6	158,5	158,6	158,3	158,6	158,5	158,4	158,5	158,5	158,6	158,4	165,6	Alcoholic beverages and tobacco
02.1	Alkoholna pića	101,7	101,7	101,1	101,7	100,7	101,6	101,2	100,9	101,2	101,5	101,8	100,9	102,8	Alcoholic drinks
02.2	Duhan	177,5	177,5	177,5	177,5	177,5	177,5	177,5	177,5	177,5	177,5	177,5	177,5	186,2	Tobacco
03	Odjeca i obuća	64,8	63,2	65,9	66,9	66,1	63,5	60,2	60,4	63,3	64,6	64,8	63,5	58,4	Clothing and footwear
03.1	Odjeca	62,0	60,2	62,9	63,7	63,7	61,5	58,3	58,6	60,9	62,0	62,4	60,1	55,7	Clothing
03.2	Obuća	69,5	68,3	71,0	72,4	70,1	66,6	63,3	63,3	67,1	68,9	68,8	69,6	63,0	Footwear
04	Stanovanje, voda, električna energija, plin i drugi energenti	111,8	111,4	110,1	110,1	110,1	110,5	110,7	109,8	109,8	111,4	111,8	111,3	111,9	Housing, water, electricity, gas and other fuels
04.1	Najammina	108,2	111,1	111,1	111,1	111,1	111,1	111,1	111,1	111,1	115,8	115,8	115,8	115,8	Actual rentals for housing
04.3	Održavanje i popravka stana	102,1	102,1	102,1	102,2	101,4	101,4	101,4	101,4	101,1	101,1	100,9	100,9	100,9	Maintenance and repair of the dwelling
04.4	Vodosnabdijevanje i različite komunalne usluge	112,1	112,1	112,1	112,1	112,1	112,1	112,1	112,1	112,1	112,1	112,1	112,1	112,1	Water supply and miscellaneous services relating to the dwelling
04.5	Električna energija, plin i drugi energenti	113,6	112,8	111,0	110,9	111,0	111,6	111,8	110,6	110,6	112,4	112,9	112,2	113,0	Electricity, gas and other fuels
05	Namještaj, kućanski uređaji i redovno održavanje kuće	104,5	103,4	102,8	102,9	102,9	103,0	103,3	103,5	103,1	103,3	103,5	103,2	103,5	Furniture, household equipment and routine maintenance of the house
05.1	Namještaj, pokućstvo, tepisi i ostale podne prostirke	100,6	100,3	100,4	100,3	99,6	99,9	99,8	100,5	100,6	100,7	100,6	100,5	100,5	Furniture and furnishings, carpets and other floor coverings
05.2	Tekstilni proizvodi za kuću	102,4	102,4	101,8	101,6	101,7	101,7	101,6	102,1	102,0	101,9	102,0	102,0	102,1	Household textiles
05.3	Kućanski aparati	102,8	102,7	102,4	102,8	102,8	102,4	104,7	104,3	104,7	104,5	104,6	104,8	104,8	Household appliances
05.4	Stakleno i stolno posuđe	101,8	101,6	101,7	102,1	101,7	102,0	101,7	101,6	101,7	101,2	101,0	100,1	101,5	Glassware, tableware and household utensils
05.5	Alati i oprema za kuću i vrt	109,3	109,6	109,4	108,5	109,0	108,5	107,5	108,0	105,9	106,1	106,2	106,2	106,0	Tools and equipment for house and garden
05.6	Dobra i usluge za redovno održavanje kuće	107,2	104,7	103,2	103,5	104,2	104,4	104,7	104,7	104,1	104,5	105,0	104,4	105,1	Goods and services for routine household maintenance
06	Zdravstvo	92,4	92,4	92,4	92,2	92,0	92,1	92,0	92,1	92,1	92,1	91,7	91,7	91,8	Health
06.1	Medicinski proizvodi, pomagala i oprema	88,5	88,4	88,4	88,1	87,7	87,8	87,7	87,7	87,8	87,8	87,2	87,2	87,3	Medical products, appliances and equipment
06.2	Zdravstvene usluge, osim bolničkih	105,3	105,9	105,9	106,1	106,1	106,3	106,3	106,4	106,4	106,5	106,5	106,7	106,7	Out-patient services
06.3	Bolničke usluge	100,0	100,0	100,0	100,0	100,0	100,0	100,0	100,0	100,0	100,0	100,0	100,0	100,0	Hospital services

4.6 MJESEČNI INDEKSI POTROŠAČKIH CIJENA PO COICOP KLASIFIKACIJI (nastavak)  
MONTHLY CONSUMER PRICE INDICES BY COICOP CLASSIFICATION (continued)

(2010 = 100)

COICOP	ODJELJAK	2016												2017	Division
		I	II	III	IV	V	VI	VII	VIII	IX	X	XI	XII	I	
<b>07</b>	<b>Prijevoz</b>	<b>96,1</b>	<b>94,6</b>	<b>95,2</b>	<b>96,3</b>	<b>97,1</b>	<b>98,6</b>	<b>99,0</b>	<b>98,8</b>	<b>98,7</b>	<b>99,0</b>	<b>99,7</b>	<b>100,3</b>	<b>105,3</b>	<b>Transport</b>
07.1	Prijevozna sredstva	103,9	103,9	103,3	103,3	104,1	104,3	104,3	104,4	104,2	103,4	103,4	103,4	103,8	Purchase of vehicles
07.2	Upotreba prijevoznih sredstava	93,1	90,8	91,9	93,1	94,1	96,0	96,7	96,5	96,5	97,2	98,2	99,1	105,2	Operation of personal transport equipment
07.3	Usluge prijevoza	105,5	106,5	105,6	107,2	107,9	108,4	107,4	107,0	106,7	105,8	105,6	105,7	109,4	Transport services
<b>08</b>	<b>Komunikacije</b>	<b>103,4</b>	<b>103,4</b>	<b>100,8</b>	<b>100,8</b>	<b>101,2</b>	<b>100,9</b>	<b>100,9</b>	<b>101,2</b>	<b>101,4</b>	<b>101,4</b>	<b>101,4</b>	<b>101,4</b>	<b>105,4</b>	<b>Communications</b>
08.1	Poštanke usluge	112,5	112,5	112,5	112,5	112,5	112,5	112,5	112,5	112,5	112,5	112,5	112,5	112,5	Postal services
08.2	Telefonska i telefaks oprema	89,8	91,8	91,7	90,8	90,0	88,8	88,1	86,4	86,5	86,3	85,7	85,9	84,6	Telephone and telefax equipment
08.3	Telefonske i telefaks usluge	103,6	103,5	100,8	100,8	101,2	101,0	101,0	101,4	101,6	101,6	101,6	101,6	105,7	Telephone and telefax services
<b>09</b>	<b>Rekreacija i kultura</b>	<b>104,1</b>	<b>104,1</b>	<b>103,7</b>	<b>104,0</b>	<b>104,4</b>	<b>104,6</b>	<b>105,2</b>	<b>105,5</b>	<b>104,4</b>	<b>104,3</b>	<b>104,4</b>	<b>104,1</b>	<b>105,0</b>	<b>Recreation and culture</b>
09.1	Audiovizuelna, foto i informatička oprema	88,4	87,3	87,0	88,1	87,1	85,0	84,6	84,6	84,3	84,1	83,6	83,1	84,0	Audio-visual, photographic and information processing equipment
09.2	Ostala trajna dobra za rekreaciju i kulturu	112,9	112,9	112,9	111,2	111,2	111,2	111,2	111,2	111,8	112,6	111,8	111,8	111,8	Other major durables for recreation and culture
09.3	Ostala dobra za rekreaciju, vrt i kućni ljubimci	101,2	101,0	100,3	100,6	100,5	101,0	100,5	100,9	100,4	101,2	101,2	100,9	100,2	Other recreational items and equipment, gardens and pets
09.4	Usluge rekreacije i kulture	108,1	108,1	108,0	108,0	109,8	109,8	109,8	111,1	111,1	111,1	111,1	111,2	113,7	Recreational and cultural services
09.5	Knjige, novine i pisani pribor	99,9	100,5	100,5	100,5	100,4	100,4	100,4	100,9	100,9	100,9	101,0	101,0	101,4	Newspapers, books and stationery
09.6	Paket aranžmani	184,6	187,5	182,4	182,4	186,2	196,3	218,2	211,2	185,7	177,6	183,4	179,1	176,3	Package holidays
<b>10</b>	<b>Obrazovanje</b>	<b>107,6</b>	<b>107,6</b>	<b>107,5</b>	<b>107,5</b>	<b>107,5</b>	<b>107,5</b>	<b>107,5</b>	<b>107,5</b>	<b>108,4</b>	<b>108,6</b>	<b>108,6</b>	<b>108,6</b>	<b>108,9</b>	<b>Education</b>
10.1	Predškolsko i osnovno školsko obrazovanje	114,4	114,4	114,6	114,6	114,6	114,6	114,6	114,5	116,4	116,9	116,9	116,9	116,9	Pre-primary and primary education
10.2	Srednjoškolsko obrazovanje	...	...	...	...	...	...	...	...	...	...	...	...	...	Secondary education
10.4	Univerzitetsko obrazovanje	105,7	105,7	105,7	105,7	105,7	105,7	105,7	105,7	106,7	106,7	106,7	106,7	106,7	High school and university education
10.5	Obrazovanje nedefinisano po nivou	108,7	108,7	107,9	107,9	107,9	107,9	107,9	107,9	107,9	108,4	108,4	108,4	109,8	Education not definable by level
<b>11</b>	<b>Restorani i hoteli</b>	<b>106,4</b>	<b>106,5</b>	<b>106,2</b>	<b>106,2</b>	<b>106,3</b>	<b>106,3</b>	<b>106,1</b>	<b>106,1</b>	<b>106,1</b>	<b>106,1</b>	<b>106,1</b>	<b>106,1</b>	<b>106,2</b>	<b>Restaurants and hotels</b>
11.1	Usluge ishrane	106,8	106,8	106,9	106,9	107,0	107,0	107,0	107,0	107,0	107,1	107,1	107,1	107,1	Catering services
11.2	Usluge smještaja	105,3	105,3	103,7	103,7	103,8	103,8	102,8	102,8	102,8	102,8	102,8	102,8	102,6	Accommodation services
<b>12</b>	<b>Ostala dobra i usluge</b>	<b>102,7</b>	<b>101,6</b>	<b>102,1</b>	<b>102,8</b>	<b>102,7</b>	<b>102,2</b>	<b>102,1</b>	<b>102,0</b>	<b>101,7</b>	<b>101,2</b>	<b>102,2</b>	<b>101,4</b>	<b>102,1</b>	<b>Miscellaneous goods and services</b>
12.1	Lična njega	104,0	102,1	102,9	104,2	104,0	103,1	103,1	103,0	102,1	101,3	102,9	101,2	102,5	Personal care
12.3	Lični predmeti n.d.k.	97,3	97,2	98,5	98,2	98,2	97,9	96,6	95,2	99,2	98,8	98,6	98,0	96,6	Personal effects n.e.c.
12.5	Osiguranje	100,0	100,0	100,0	100,0	100,0	100,0	100,0	100,0	100,0	100,0	100,0	100,0	100,0	Insurance
12.6	Finansijske usluge n.d.k.	...	...	...	...	...	...	...	...	...	...	...	...	...	Financial services n.e.c.
12.7	Ostale usluge	101,6	101,6	101,6	101,6	101,6	101,6	101,6	101,6	101,6	101,6	102,9	104,3	104,3	Other services n.e.c.

4.7 INDEKSI POTROŠAČKIH CIJENA PREMA KLASIFIKACIJI COICOP  
THE CONSUMER PRICE INDICES BY COICOP CLASSIFICATION

COICOP	Odjeljak	0 2007 0 2006	0 2008 0 2007	0 2009 0 2008	0 2010 0 2009	0 2011 0 2010	0 2012 0 2011	0 2013 0 2012	0 2014 0 2013	0 2015 0 2014	0 2016 0 2015	Division
<b>00</b>	<b>Ukupan Indeks</b>	<b>101,9</b>	<b>107,7</b>	<b>99,7</b>	<b>101,8</b>	<b>103,6</b>	<b>102,1</b>	<b>99,8</b>	<b>99,3</b>	<b>99,3</b>	<b>98,9</b>	<b>Total Index</b>
<b>01</b>	<b>Hrana i bezalkoholna pića</b>	<b>103,6</b>	<b>113,0</b>	<b>99,9</b>	<b>99,3</b>	<b>106,5</b>	<b>101,8</b>	<b>99,7</b>	<b>97,5</b>	<b>99,1</b>	<b>98,5</b>	<b>Food and non-alcoholic beverages</b>
01.1	Hrana	103,8	114,1	99,6	99,2	106,4	101,7	100,0	97,6	99,0	98,3	Food
01.2	Bezalkoholna pića	102,1	103,6	101,7	100,6	107,7	103,1	97,9	96,6	99,6	100,6	Non-alcoholic drinks
<b>02</b>	<b>Alkoholna pića i duhan</b>	<b>101,0</b>	<b>101,2</b>	<b>108,1</b>	<b>118,7</b>	<b>108,0</b>	<b>110,4</b>	<b>106,9</b>	<b>107,0</b>	<b>107,7</b>	<b>107,8</b>	<b>Alcoholic beverages and tobacco</b>
02.1	Alkoholna pića	103,5	104,2	103,5	99,5	102,3	102,3	99,4	98,6	100,0	98,8	Alcoholic drinks
02.2	Duhan	100,0	100,0	110,0	126,4	110,0	113,0	109,0	109,2	109,5	109,6	Tobacco
<b>03</b>	<b>Odjeća i obuća</b>	<b>97,2</b>	<b>97,7</b>	<b>95,3</b>	<b>94,7</b>	<b>90,5</b>	<b>91,9</b>	<b>90,0</b>	<b>97,1</b>	<b>94,7</b>	<b>93,0</b>	<b>Clothing and footwear</b>
03.1	Odjeća	98,1	98,5	96,6	95,5	92,3	93,0	90,1	94,9	91,5	91,4	Clothing
03.2	Obuća	95,1	95,6	92,3	92,5	85,8	88,8	90,0	102,5	101,1	96,0	Footwear
<b>04</b>	<b>Stanovanje, voda, električna energija, plin i drugi energenti</b>	<b>102,1</b>	<b>108,4</b>	<b>103,6</b>	<b>101,9</b>	<b>103,3</b>	<b>104,7</b>	<b>101,2</b>	<b>99,9</b>	<b>101,5</b>	<b>99,7</b>	<b>Housing, water, electricity, gas and other fuels</b>
04.1	Najammina	100,0	101,4	103,5	100,0	100,0	102,1	106,1	100,0	100,0	103,5	Actual rentals for housing
04.3	Održavanje i popravka stana	102,2	106,9	105,0	100,1	100,2	101,0	100,8	99,2	100,5	99,8	Maintenance and repair of the dwelling
04.4	Vodosnabdijevanje i različite komunalne usluge	103,9	113,2	101,8	103,9	97,5	106,0	104,7	103,5	100,0	100,0	Water supply and miscellaneous services relating to the dwelling
04.5	Električna energija, plin i drugi energenti	101,9	108,2	103,8	101,8	105,4	105,4	100,0	99,4	102,0	99,3	Electricity, gas and other fuels
<b>05</b>	<b>Namještaj, kućanski uređaji i redovno održavanje kuće</b>	<b>100,3</b>	<b>102,6</b>	<b>100,8</b>	<b>100,4</b>	<b>101,2</b>	<b>101,3</b>	<b>100,4</b>	<b>100,1</b>	<b>101,1</b>	<b>99,3</b>	<b>Furniture, household equipment and routine maintenance of the house</b>
05.1	Namještaj, pokućstvo, tepisi i ostale podne prostirke	100,2	101,8	100,2	99,8	100,4	100,3	99,8	100,0	99,9	99,9	Furniture and furnishings, carpets and other floor coverings
05.2	Tekstilni proizvodi za kuću	100,0	100,3	100,3	100,3	101,2	100,9	100,4	99,6	100,2	99,7	Household textiles
05.3	Kućanski aparati	98,7	104,7	103,4	100,6	100,1	100,2	103,5	99,9	99,4	100,4	Household appliances
05.4	Stakleno i stolno posuđe	99,5	101,1	101,2	100,2	100,1	99,7	102,0	101,5	99,4	98,8	Glassware, tableware and household utensils
05.5	Alati i oprema za kuću i vrt	103,2	102,3	98,4	101,1	102,5	102,0	101,5	100,9	100,9	100,0	Tools and equipment for house and garden
05.6	Dobra i usluge za redovno održavanje kuće	100,2	103,3	101,4	101,2	102,1	102,6	99,1	99,8	102,8	98,3	Goods and services for routine household maintenance
<b>06</b>	<b>Zdravstvo</b>	<b>100,2</b>	<b>99,0</b>	<b>100,5</b>	<b>100,4</b>	<b>97,2</b>	<b>99,4</b>	<b>95,8</b>	<b>99,4</b>	<b>100,2</b>	<b>99,9</b>	<b>Health</b>
06.1	Medicinski proizvodi, pomagala i oprema	99,9	98,0	100,3	100,3	95,9	99,2	94,2	98,4	100,0	99,6	Medical products, appliances and equipment
06.2	Zdravstvene usluge, osim bolničkih	101,8	101,5	101,7	101,6	101,2	100,0	100,1	103,0	101,1	100,8	Out-patient services
06.3	Bolničke usluge	100,0	100,0	100,0	100,0	100,0	100,0	100,0	100,0	100,0	100,0	Hospital services
<b>07</b>	<b>Prijevoz</b>	<b>100,5</b>	<b>110,0</b>	<b>90,1</b>	<b>107,1</b>	<b>107,2</b>	<b>104,2</b>	<b>98,6</b>	<b>99,2</b>	<b>93,7</b>	<b>95,6</b>	<b>Transport</b>
07.1	Prijevozna sredstva	97,9	99,0	94,9	99,0	100,0	101,0	100,2	100,4	103,0	99,3	Purchase of vehicles

4.7 INDEKSI POTROŠAČKIH CIJENA PREMA KLASIFIKACIJI COICOP (nastavak)  
THE CONSUMER PRICE INDICES BY COICOP CLASSIFICATION (continued)

COICOP	Odjeljak	Q 2007 θ 2006	Q 2008 θ 2007	Q 2009 θ 2008	Q 2010 θ 2009	Q 2011 θ 2010	Q 2012 θ 2011	Q 2013 θ 2012	Q 2014 θ 2013	Q 2015 θ 2014	Q 2016 θ 2015	Division
07.2	Upotreba prijevoznih sredstava	101,0	111,8	87,1	110,3	110,0	105,1	97,9	98,7	90,8	93,9	Operation of personal transport equipment
07.3	Usluge prijevoza	100,5	111,9	101,3	98,6	102,0	102,7	100,8	100,8	100,0	100,2	Transport services
07.2	Upotreba prijevoznih sredstava	101,0	111,8	87,1	110,3	110,0	105,1	97,9	98,7	90,8	93,9	Operation of personal transport equipment
07.3	Usluge prijevoza	100,5	111,9	101,3	98,6	102,0	102,7	100,8	100,8	100,0	100,2	Transport services
<b>08</b>	<b>Komunikacije</b>	<b>102,3</b>	<b>103,8</b>	<b>100,7</b>	<b>106,3</b>	<b>101,5</b>	<b>98,6</b>	<b>100,6</b>	<b>101,5</b>	<b>101,3</b>	<b>98,1</b>	<b>Communications</b>
08.1	Poštanske usluge	120,0	100,2	100,0	100,0	100,0	100,0	105,1	107,5	99,7	100,0	Postal services
08.2	Telefonska i telefaks oprema	88,1	91,5	92,2	95,0	97,4	96,0	97,3	96,9	98,9	101,5	Telephone and telefax equipment
08.3	Telefonske i telefaks usluge	102,6	104,4	101,0	106,8	101,6	98,7	100,6	101,4	101,4	98,0	Telephone and telefax services
<b>09</b>	<b>Rekreacija i kultura</b>	<b>103,1</b>	<b>104,9</b>	<b>104,0</b>	<b>101,4</b>	<b>100,9</b>	<b>101,0</b>	<b>101,4</b>	<b>101,3</b>	<b>100,1</b>	<b>99,8</b>	<b>Recreation and culture</b>
09.1	Audiovizuelna, foto i informatička oprema	95,8	102,7	104,3	99,9	98,9	98,7	100,3	96,5	97,1	93,4	Audio-visual, photographic and information processing equipment
09.2	Ostala trajna dobra za rekreaciju i kulturu	100,8	98,4	91,6	100,9	101,3	100,5	101,0	102,9	107,0	98,9	Other major durables for recreation and culture
09.3	Ostala dobra za rekreaciju, vrt i kućni ljubimci	101,1	101,9	100,4	100,5	100,4	100,5	100,2	100,9	99,4	99,5	Other recreational items and equipment, gardens and pets
09.4	Usluge rekreacije i kulture	101,7	105,5	103,5	102,4	100,8	102,7	102,1	101,8	100,4	101,7	Recreational and cultural services
09.5	Knjige, novine i pisaci pribor	108,0	106,7	105,5	101,8	101,5	100,9	99,7	99,0	99,6	100,0	Newspapers, books and stationery
09.6	Paket aranžmani	...	...	...	...	105,9	100,4	117,2	131,9	110,0	104,9	Package holidays
<b>10</b>	<b>Obrazovanje</b>	<b>103,7</b>	<b>101,9</b>	<b>98,7</b>	<b>100,6</b>	<b>100,3</b>	<b>99,6</b>	<b>101,5</b>	<b>100,9</b>	<b>103,5</b>	<b>101,9</b>	<b>Education</b>
10.1	Predškolsko i osnovno školsko obrazovanje	104,5	113,5	104,8	100,6	101,9	101,0	102,1	101,4	104,8	103,2	Pre-primary and primary education
10.2	Srednjoškolsko obrazovanje	...	...	...	...	...	...	...	...	103,1	101,0	Secondary education
10.4	Univerzitetsko obrazovanje	102,2	101,2	101,5	100,9	100,0	100,7	102,2	100,8	101,5	100,7	High school and university education
10.5	Obrazovanje nedefinisano po nivou	107,7	105,9	100,7	101,1	100,0	95,2	99,0	100,4	109,4	104,5	Education not definable by level
<b>11</b>	<b>Restorani i hoteli</b>	<b>104,2</b>	<b>109,1</b>	<b>106,0</b>	<b>101,7</b>	<b>102,5</b>	<b>102,8</b>	<b>100,8</b>	<b>100,4</b>	<b>100,3</b>	<b>99,3</b>	<b>Restaurants and hotels</b>
11.1	Usluge ishrane	103,1	110,0	106,7	100,9	102,4	102,4	101,0	100,5	100,4	100,0	Catering services
11.2	Usluge smještaja	106,5	107,3	104,5	103,4	103,0	104,8	99,8	100,0	99,6	96,7	Accommodation services
<b>12</b>	<b>Ostala dobra i usluge</b>	<b>100,4</b>	<b>103,0</b>	<b>101,6</b>	<b>100,7</b>	<b>100,3</b>	<b>101,4</b>	<b>100,4</b>	<b>100,3</b>	<b>99,9</b>	<b>99,8</b>	<b>Miscellaneous goods and services</b>
12.1	Lična njega	100,3	103,8	102,2	100,5	100,0	101,7	100,8	100,7	99,8	99,8	Personal care
12.3	Lični predmeti n.d.k.	101,6	106,0	103,5	104,3	104,1	102,6	98,7	97,5	96,8	98,3	Personal effects n.e.c.
12.5	Osiguranje	100,4	100,3	100,0	100,0	100,0	100,0	100,0	100,0	100,0	100,0	Insurance
12.6	Finansijske usluge n.d.k.	...	...	...	...	...	...	...	...	107,7	101,7	Financial services n.e.c.
12.7	Ostale usluge	100,6	103,1	101,3	101,1	100,7	101,6	100,0	100,0	99,9	99,7	Other services n.e.c.

4.8 PREHRAMBENI PROIZVODI - STOPE PROMJENA CIJENA  
FOOD PRODUCTS - RATES OF CHANGE

( 79)

COICOP	Opis grupe proizvoda	I 2017 XII 2016	I 2017 I 2016	The group product description
<b>00</b>	<b>UKUPAN INDEKS</b>	1,3	1,1	<b>General Index</b>
<b>01</b>	<b>HRANA I BEZALKOHOLNA PIĆA</b>	1,4	-0,1	<b>Food and non-alcoholic beverages</b>
<b>01.1</b>	<b>Hrana</b>	1,4	-0,4	<b>Food</b>
<b>01.1.1</b>	<b>Hljeb i žitarice</b>	0,5	-0,5	<b>Bread and cereals</b>
01.1.1.1	Riža	2,3	-4,9	Rice
01.1.1.2	Hljeb, peciva i biskviti	0,2	0,6	Bread, bakery products and biscuits
01.1.1.3	Tjestenine	1,7	-1,9	Pasta products
01.1.1.4	Ostali pekarski proizvodi	0,6	-0,2	Other bakery products
01.1.1.5	Brašno i ostali proizvodi od žitarica	0,3	-0,9	Flour and other cereals products
<b>01.1.2</b>	<b>Meso</b>	-0,8	-1,7	<b>Meat</b>
01.1.2.1	Juneće i teleće meso	-0,5	-2,1	Beef and veal
01.1.2.2	Svinjsko meso	-1,1	-6,9	Pork
01.1.2.3	Janjeće meso	-0,2	1,2	Lamb
01.1.2.4	Pileće meso	-2,9	-0,7	Chicken
01.1.2.5	Sušeno i dimljeno meso i jestive iznutrice	0,2	-1,0	Dried and smoked meat, edible offals
01.1.2.6	Ostalo konzervirano meso i mesne preradevine	-0,4	-3,1	Delicatessen and other meat preparations
<b>01.1.3</b>	<b>Riba</b>	0,6	-1,3	<b>Fish</b>
01.1.3.1	Svježa ili zamrznuta riba i plodovi mora	-0,1	-1,4	Fresh chilled or frozen fish and sea food
01.1.3.4	Konzervirana i prerađena riba i plodovi mora	2,3	-1,1	Preserved or processed fish and sea food
<b>01.1.4</b>	<b>Mlijeko, sir i jaja</b>	0,6	1,2	<b>Milk, cheese and eggs</b>
01.1.4.1	Svježe mlijeko	-0,5	-2,2	Fresh milk
01.1.4.4	Jogurt, kiselo mlijeko i drugi slični proizvodi	0,1	-2,7	Yogurt
01.1.4.5	Sirevi	2,0	8,5	Cheese
01.1.4.6	Ostali mliječni proizvodi, pavlake i mliječni namazi	0,2	0,2	Other milk products, sour cream and milk spreads
01.1.4.7	Jaja i proizvodi bazirani na jajima	1,2	0,4	Eggs and egg-based products
<b>01.1.5</b>	<b>Ulja i masnoće</b>	2,0	-0,6	<b>Oils and fats</b>
01.1.5.1	Maslac (puter)	3,4	8,5	Butter
01.1.5.2	Margarin i druge biljne masnoće	-0,6	-1,7	Margarine
01.1.5.3	Maslinovo ulje	2,2	-2,2	Olive oil
01.1.5.4	Jestiva ulja	2,2	-3,4	Edible oils(sunflower, corn, soy, etc.)
01.1.5.5	Ostale masti životinjskog porijekla	0,0	-4,6	Other edible animal fat
<b>01.1.6</b>	<b>Voće</b>	2,9	-5,2	<b>Fruit</b>
<b>01.1.7</b>	<b>Povrće</b>	11,4	-2,7	<b>Vegetables</b>
<b>01.1.8</b>	<b>Šećer, džem, med, čokolada i slatkiši</b>	0,6	6,0	<b>Sugar, jam, honey, chocolate and confectionery</b>
01.1.8.1	Šećer	0,3	21,0	Sugar
01.1.8.2	Džem, marmelada i med	1,2	-1,6	Jam, marmalades and honey
01.1.8.3	Čokolada	0,7	1,0	Chocolate
01.1.8.4	Slatkiši	0,9	1,2	Confectionery
01.1.8.5	Stadoled i ostali slični zaleđeni proizvodi	1,0	-4,8	Edible ice, ice cream and sorbet
01.1.8.6	Ostali proizvodi na bazi kaka	-0,3	-0,6	Other cocoa based products
<b>01.1.9</b>	<b>Ostali prehrambeni proizvodi</b>	<b>1,6</b>	<b>0,3</b>	<b>Food products n.e.c.</b>
01.1.9.1	Ostali prehrambeni proizvodi	0,9	-0,5	Food products n.e.c.
01.1.9.2	Začini, prehrambeni dodaci i sol	2,6	0,6	Spices, food additives and salt
01.1.9.3	Pripremljeni prašci za pecivo, kvasac, instant supa i supa od koncentrata, prašak za šlag, vanilin šećer, pudling i sl.	1,0	0,0	Soup and soup concentrates, powdered cream
01.1.9.4	Homogenizirana dječja hrana i dijetetski proizvodi	1,3	1,7	Homogenised baby food and dietary products
<b>01.2</b>	<b>Bezalkoholna pića</b>	<b>0,7</b>	<b>3,0</b>	<b>Non-alcoholic beverages</b>
<b>01.2.1</b>	<b>Kafa, čaj i kakao</b>	<b>1,4</b>	<b>5,7</b>	<b>Coffee, tea and cocoa</b>
01.2.1.1	Kafa	1,7	7,0	Coffee all kinds
01.2.1.2	Čaj	-0,3	1,3	Tea and other plant products for infusions
01.2.1.3	Kakao i čokolada u prahu	1,5	-1,0	Cocoa and powdered chocolate
<b>01.2.2</b>	<b>Mineralna voda, bezalkoholna pića i sokovi od voća i povrća</b>	<b>0,0</b>	<b>0,0</b>	<b>Mineral waters, soft drinks, fruit and vegetable juices</b>
01.2.2.1	Mineralna voda	-0,1	1,1	Mineral water
01.2.2.2	Gazirana pića	-0,2	-0,6	Soft drinks and concentrates
01.2.2.3	Voćni sokovi i sokovi od povrća	0,1	-0,3	Fruit and vegetable juice



4.9 UKUPAN INDEKS CIJENA PROIZVOĐAČA INDUSTRIJSKIH PROIZVODA  
PRODUCER PRICE INDEX - TOTAL

(2015 = 100)

Godina	I	II	III	IV	V	VI	VII	VIII	IX	X	XI	XII
2015	101,3	101,6	100,3	100,1	100,7	100,7	100,8	100,1	99	98,2	98,9	98,2
2016	97,8	96,9	95,4	95,3	96,0	97,5	96,8	95,6	95,5	95,4	96,1	97,1
2017	98,4											

4.10 INDEKS CIJENA PROIZVOĐAČA INDUSTRIJSKIH PROIZVODA NA DOMAĆEM TRŽIŠTU  
PRODUCER PRICE INDEX ON DOMESTIC MARKET

(2015 = 100)

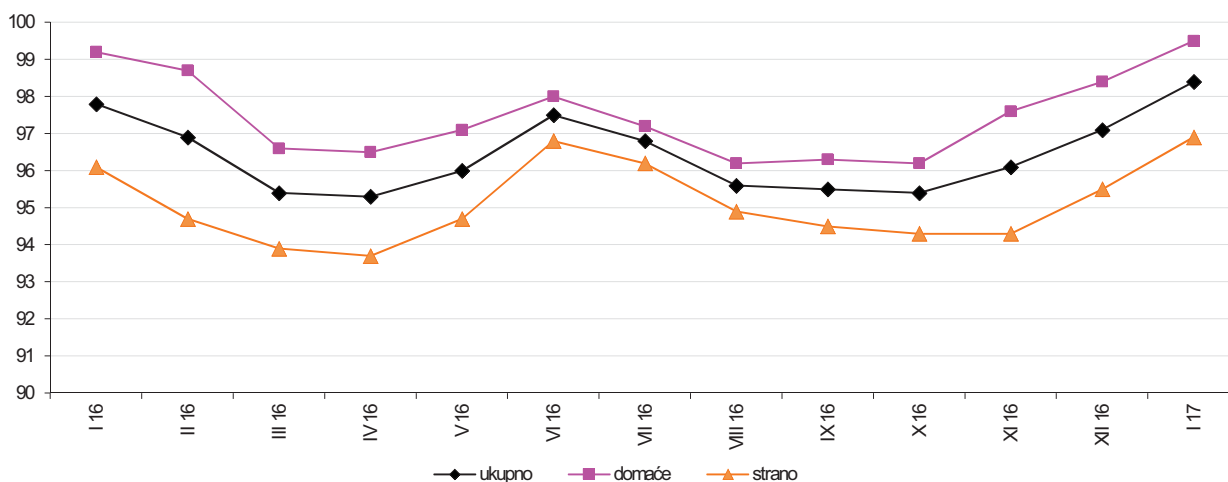
Godina	I	II	III	IV	V	VI	VII	VIII	IX	X	XI	XII
2015	102,1	102	99,8	99,5	99,9	99,9	100,2	99,7	98,9	98,2	100,4	99,5
2016	99,2	98,7	96,6	96,5	97,1	98,0	97,2	96,2	96,3	96,2	97,6	98,4
2017	99,5											

4.11 INDEKS CIJENA PROIZVOĐAČA INDUSTRIJSKIH PROIZVODA NA INOSTRANOM TRŽIŠTU  
PRODUCER PRICE INDEX ON NON-DOMESTIC MARKET

(2015 = 100)

Godina	I	II	III	IV	V	VI	VII	VIII	IX	X	XI	XII
2015	100,4	101,2	101	100,8	101,8	101,7	101,6	100,5	99,2	98,3	97,1	96,6
2016	96,1	94,7	93,9	93,7	94,7	96,8	96,2	94,9	94,5	94,3	94,3	95,5
2017	96,9											

Indeksi cijena proizvođača industrijskih proizvoda u F BiH po vrsti tržišta, januar/siječanj 2016 - januar/siječanj 2017 (2015=100)  
Producer price indices of industrial products in the Federation BiH by the type of market, January 2016 - January 2017 (2015=100)



4.12 UKUPAN INDEKS CIJENA PROIZVOĐAČA INDUSTRIJSKIH PROIZVODA, januar/siječanj 2017.

PRODUCER PRICE INDEX TOTAL, January 2017

NACE - PRODCOM	I 2017 XII 2016	I 2017 I 2016	I 2017 Ø 2016	NACE-PRODCOM
<b>UKUPAN INDEKS</b>	<b>101,3</b>	<b>100,6</b>	<b>102,2</b>	<b>TOTAL INDEX</b>
<b>PREMA GLAVNIM INDUSTRIJSKIM GRUPACIJAMA</b>				<b>BY MAIN INDUSTRIAL GROUPINGS</b>
Energija	101,0	101,0	107,6	Energy
Intermedijarni proizvodi osim energije	102,7	102,3	102,3	Intermediate goods except energy
Kapitalni proizvodi	98,6	97,7	97,8	Capital goods
Trajni proizvodi za široku potrošnju	100,0	99,8	99,9	Durable consumer goods
Netrajni proizvodi za široku potrošnju	100,2	97,7	99,5	Non - durable consumer goods
<b>PREMA PODRUČJIMA I OBLASTIMA KD-a</b>				<b>BY SECTIONS AND DIVISIONS OF CEA</b>
<b>B Vadenje ruda i kamena</b>	<b>100,1</b>	<b>100,0</b>	<b>100,3</b>	<b>Mining and quarrying</b>
05 Vadenje uglja/ugljena i lignita	100,1	100,0	100,3	Mining of coal and lignite
07 Vadenje metalnih ruda	100,0	100,2	100,5	Mining of metal ores
08 Vadenje ostalih ruda i kamena	100,0	99,7	99,9	Other mining and quarrying
<b>C Prerađivačka industrija</b>	<b>101,5</b>	<b>100,9</b>	<b>101,7</b>	<b>Manufacturing</b>
10 Proizvodnja prehrambenih proizvoda	100,5	96,8	99,4	Manufacture of food products
11 Proizvodnja pića	100,1	98,5	100,2	Manufacture of beverages
12 Proizvodnja duhanskih proizvoda	91,2	89,8	90,5	Manufacture of tobacco products
13 Proizvodnja tekstila	100,0	100,0	100,0	Manufacture of textiles
14 Proizvodnja odjeće	100,6	94,0	96,1	Manufacture of wearing apparel
15 Proizvodnja kože i srodnih proizvoda	100,1	100,9	100,8	Manufacture of leather and related products
16 Prerada drveta/drva i proizvoda od drveta/drva i plute, osim namještaja; proizvodnja predmeta od slame i pletarskih materijala	100,8	100,9	101,1	Manufacture of wood and products of wood and cork except furniture; mfr. of articles of straw and plaiting materials
17 Proizvodnja papira i proizvoda od papira	101,9	99,0	100,3	Manufacture of paper and paper products
18 Štampanje/ Tiskanje i umožavanje snimljenih zapisa	101,8	99,0	99,6	Printing and reproduction of recorded media
19 Proizvodnja koksa i rafiniranih naftnih proizvoda	107,7	124,7	134,9	Manufacture of coke, refined petroleum products
20 Proizvodnja hemikalija/ kemikalija i hemijskih/ kemijskih proizvoda	100,1	93,8	97,8	Manufacture of chemicals and chemical products
21 Proizvodnja osnovnih farmaceutskih proizvoda i farmaceutskih preparata	100,3	98,9	99,6	Manufacture of basic pharmaceutical products and pharmaceutical preparations
22 Proizvodnja proizvoda od gume i plastičnih masa	100,2	100,7	100,3	Manufacture of rubber and plastic products
23 Proizvodnja ostalih nemetalnih mineralnih proizvoda	100,1	100,5	100,0	Manufacture of other non-metallic mineral products
24 Proizvodnja baznih metala	105,9	107,9	106,2	Manufacture of basic metals

4.12 UKUPAN INDEKS CIJENA PROIZVOĐAČA INDUSTRIJSKIH PROIZVODA, januar/siječanj 2017. (nastavak)

PRODUCER PRICE INDEX TOTAL, January 2017 (continued)

NACE - PRODCOM	I 2017	I 2017	I 2017	NACE-PRODCOM
	XII 2016	I 2016	Ø 2016	
25 Proizvodnja gotovih metalnih proizvoda, osim mašina/strojeva i opreme	99,8	99,3	98,4	<i>Manufacture of fabricated metal products, except machinery and equipment</i>
26 Proizvodnja računara te elektroničkih i optičkih proizvoda	100,0	99,7	99,9	<i>Manufacture of computers, electronic and optical products</i>
27 Proizvodnja električne opreme	106,1	101,6	105,3	<i>Manufacture of electrical equipment</i>
28 Proizvodnja mašina/ strojeva i uređaja, d.n.	96,1	95,8	96,1	<i>Manufacture of machinery and equipment n.e.c.</i>
29 Proizvodnja motornih vozila, prikolica i poluprikolica	100,1	100,7	100,4	<i>Manufacture of motor vehicles, trailers, semi-trailers</i>
30 Proizvodnja ostalih prijevoznih sredstava	100,0	100,0	100,0	<i>Manufacture of other transport equipment</i>
31 Proizvodnja namještaja	99,9	99,8	99,8	<i>Manufacture of furniture</i>
32 Ostala prerađivačka industrija	101,3	101,4	101,3	<i>Other manufacturing</i>
<b>D Proizvodnja i snabdijevanje/opskrba električnom energijom, gasom/plinom, parom i klimatizacija</b>	<b>99,9</b>	<b>97,3</b>	<b>106,2</b>	<b><i>Electricity, gas, steam and air conditioning supply</i></b>
35 Proizvodnja i snabdijevanje/opskrba električnom energijom, gasom/plinom, parom i klimatizacija	99,9	97,3	106,2	<i>Electricity, gas, steam and air conditioning supply</i>

4.13 INDEKSI CIJENA PROIZVOĐAČA INDUSTRIJSKIH PROIZVODA NA DOMAĆEM TRŽIŠTU, januar/siječanj 2017.

PRODUCER PRICE INDICES ON DOMESTIC MARKET, January 2017

NACE - PRODCOM	I 2017 XII 2016	I 2017 I 2016	I 2017 II 2016	NACE-PRODCOM
<b>UKUPAN INDEKS</b>	<b>101,1</b>	<b>100,3</b>	<b>102,2</b>	<b>TOTAL INDEX</b>
<b>PREMA GLAVNIM INDUSTRIJSKIM GRUPACIJAMA</b>				<b>BY MAIN INDUSTRIAL GROUPINGS</b>
Energija	100,7	98,5	104,9	Energy
Intermedijarni proizvodi osim energije	103,0	105,0	103,2	Intermediate goods except energy
Kapitalni proizvodi	96,1	95,8	95,9	Capital goods
Trajni proizvodi za široku potrošnju	100,0	98,9	99,5	Durable consumer goods
Netrajni proizvodi za široku potrošnju	99,9	97,3	99,3	Non - durable consumer goods
<b>PREMA PODRUČJIMA I OBLASTIMA KD-a</b>				<b>BY SECTIONS AND DIVISIONS OF CEA</b>
<b>B Vađenje ruda i kamena</b>	<b>100,1</b>	<b>100,0</b>	<b>100,3</b>	<b>Mining and quarrying</b>
05 Vađenje uglja/ugljena i lignita	100,1	100,0	100,3	Mining of coal and lignite
07 Vađenje metalnih ruda	100,0	97,2	98,8	Mining of metal ores
08 Vađenje ostalih ruda i kamena	100,0	100,0	100,1	Other mining and quarrying
<b>C Prerađivačka industrija</b>	<b>101,6</b>	<b>101,3</b>	<b>101,5</b>	<b>Manufacturing</b>
10 Proizvodnja prehrambenih proizvoda	100,0	96,0	98,8	Manufacture of food products
11 Proizvodnja pića	100,1	98,3	100,2	Manufacture of beverages
12 Proizvodnja duhanskih proizvoda	88,5	87,3	87,9	Manufacture of tobacco products
13 Proizvodnja tekstila	99,6	99,6	99,6	Manufacture of textiles
14 Proizvodnja odjeće	100,1	98,9	99,3	Manufacture of wearing apparel
15 Proizvodnja kože i srodnih proizvoda	100,0	100,0	100,0	Manufacture of leather and related products
16 Prerada drveta/drva i proizvoda od drveta/drva i plute, osim namještaja; proizvodnja predmeta od slame i pletarskih materijala	101,6	101,5	101,3	Manufacture of wood and products of wood and cork except furniture; mfr. of articles of straw and plaiting materials
17 Proizvodnja papira i proizvoda od papira	100,1	96,4	98,7	Manufacture of paper and paper products
18 Štampanje/ Tiskanje i umnožavanje snimljenih zapisa	101,8	99,0	99,6	Printing and reproduction of recorded media
19 Proizvodnja koksa i rafiniranih naftnih proizvoda	121,2	114,3	120,5	Manufacture of coke, refined petroleum products
20 Proizvodnja hemikalija/ kemikalija i hemijskih/ kemijskih proizvoda	101,1	96,8	98,0	Manufacture of chemicals and chemical products
21 Proizvodnja osnovnih farmaceutskih proizvoda i farmaceutskih preparata	100,7	100,7	100,7	Manufacture of basic pharmaceutical products and pharmaceutical preparations
22 Proizvodnja proizvoda od gume i plastičnih masa	100,4	101,4	100,5	Manufacture of rubber and plastic products
23 Proizvodnja ostalih nemetalnih mineralnih proizvoda	100,2	100,4	100,1	Manufacture of other non-metallic mineral products
24 Proizvodnja baznih metala	108,2	117,3	110,2	Manufacture of basic metals

4.13 INDEKSI CIJENA PROIZVOĐAČA INDUSTRIJSKIH PROIZVODA NA DOMAĆEM TRŽIŠTU, januar/siječanj 2017. (nastavak)

PRODUCER PRICE INDICES ON DOMESTIC MARKET, January 2017 (continued)

NACE - PRODCOM		I 2017 XII 2016	I 2017 I 2016	I 2017 θ 2016	NACE-PRODCOM
25	Proizvodnja gotovih metalnih proizvoda, osim mašina/strojeva i opreme	99,1	100,1	99,0	<i>Manufacture of fabricated metal products, except machinery and equipment</i>
26	Proizvodnja računara te elektroničkih i optičkih proizvoda	100,0	99,7	99,9	<i>Manufacture of computers, electronic and optical products</i>
27	Proizvodnja električne opreme	101,4	101,0	104,8	<i>Manufacture of electrical equipment</i>
28	Proizvodnja mašina/ strojeva i uređaja, d.n.	93,2	92,1	92,5	<i>Manufacture of machinery and equipment n.e.c.</i>
29	Proizvodnja motornih vozila, prikolica i poluprikolica	100,0	100,0	100,0	<i>Manufacture of motor vehicles, trailers, semi-trailers</i>
30	Proizvodnja ostalih prijevoznih sredstava	100,0	100,0	100,0	<i>Manufacture of other transport equipment</i>
31	Proizvodnja namještaja	100,0	98,9	99,5	<i>Manufacture of furniture</i>
32	Ostala prerađivačka industrija	100,0	100,0	100,0	<i>Other manufacturing</i>
<b>D</b>	<b>Proizvodnja i snabdijevanje/opskrba električnom energijom, gasom/plinom, parom i klimatizacija</b>	<b>99,7</b>	<b>97,0</b>	<b>105,9</b>	<b><i>Electricity, gas, steam and air conditioning supply</i></b>
35	Proizvodnja i snabdijevanje/opskrba električnom energijom, gasom/plinom, parom i klimatizacija	99,7	97,0	105,9	<i>Electricity, gas, steam and air conditioning supply</i>

4.14 INDEKSI CIJENA PROIZVOĐAČA INDUSTRIJSKIH PROIZVODA NA INOSTRANOM TRŽIŠTU, januar/siječanj 2017.

PRODUCER PRICE INDICES ON NON-DOMESTIC MARKET, January 2017

NACE - PRODCOM	I 2017 XII 2016	I 2017 I 2016	I 2017 9 2016	NACE-PRODCOM
<b>UKUPAN INDEKS</b>	<b>101,5</b>	<b>100,8</b>	<b>102,0</b>	<b>TOTAL INDEX</b>
<b>PREMA GLAVNIM INDUSTRIJSKIM GRUPACIJAMA</b>				<b>BY MAIN INDUSTRIAL GROUPINGS</b>
Energija	102,1	126,5	136,4	Energy
Intermedijarni proizvodi osim energije	102,4	100,3	101,6	Intermediate goods except energy
Kapitalni proizvodi	99,2	98,2	98,3	Capital goods
Trajni proizvodi za široku potrošnju	99,9	100,0	99,9	Durable consumer goods
Netrajni proizvodi za široku potrošnju	101,4	99,2	100,4	Non - durable consumer goods
<b>PREMA PODRUČJIMA I OBLASTIMA KD-a</b>				<b>BY SECTIONS AND DIVISIONS OF CIA</b>
<b>B Vadenje ruda i kamena</b>	<b>99,8</b>	<b>100,0</b>	<b>100,1</b>	<b>Mining and quarrying</b>
05 Vadenje uglja/ugljena i lignita	99,5	99,7	99,6	Mining of coal and lignite
07 Vadenje metalnih ruda	100,0	101,7	101,4	Mining of metal ores
08 Vadenje ostalih ruda i kamena	100,0	97,2	98,3	Other mining and quarrying
<b>C Prerađivačka industrija</b>	<b>101,4</b>	<b>100,7</b>	<b>101,9</b>	<b>Manufacturing</b>
10 Proizvodnja prehrambenih proizvoda	102,5	99,9	101,5	Manufacture of food products
11 Proizvodnja pića	100,0	100,7	100,6	Manufacture of beverages
12 Proizvodnja duhanskih proizvoda	100,0	98,3	99,3	Manufacture of tobacco products
13 Proizvodnja tekstila	100,0	100,0	100,0	Manufacture of textiles
14 Proizvodnja odjeće	99,9	87,7	91,4	Manufacture of wearing apparel
15 Proizvodnja kože i srodnih proizvoda	100,0	101,9	101,7	Manufacture of leather and related products
16 Prerada drveta/drva i proizvoda od drveta/drva i plute, osim namještaja; proizvodnja predmeta od slame i pletarskih materijala	100,5	100,8	101,1	Manufacture of wood and products of wood and cork except furniture; mfr. of articles of straw and plaiting materials
17 Proizvodnja papira i proizvoda od papira	103,0	100,6	101,3	Manufacture of paper and paper products
19 Proizvodnja koksa i rafiniranih naftnih proizvoda	100,4	129,7	142,5	Manufacture of coke, refined petroleum products
20 Proizvodnja hemikalija/ kemikalija i hemijskih/ kemijskih proizvoda	99,7	92,6	97,8	Manufacture of chemicals and chemical products
21 Proizvodnja osnovnih farmaceutskih proizvoda i farmaceutskih preparata	100,0	98,0	99,0	Manufacture of basic pharmaceutical products and pharmaceutical preparations
22 Proizvodnja proizvoda od gume i plastičnih masa	100,0	100,2	100,1	Manufacture of rubber and plastic products
23 Proizvodnja ostalih nemetalnih mineralnih proizvoda	100,0	101,3	100,1	Manufacture of other non-metallic mineral products
24 Proizvodnja baznih metala	103,8	101,8	103,2	Manufacture of basic metals
25 Proizvodnja gotovih metalnih proizvoda, osim mašina/strojeva i opreme	100,2	98,8	98,0	Manufacture of fabricated metal products, except machinery and equipment

4.14 INDEKSI CIJENA PROIZVOĐAČA INDUSTRIJSKIH PROIZVODA NA INOSTRANOM TRŽIŠTU, januar/siječanj 2017. (nastavak)

PRODUCER PRICE INDICES ON NON-DOMESTIC MARKET, January 2017 (continued)

NACE - PRODCOM	I 2017 XII 2016	I 2017 I 2016	I 2017 θ 2016	NACE-PRODCOM
27 Proizvodnja električne opreme	107,7	101,6	105,2	<i>Manufacture of electrical equipment</i>
28 Proizvodnja mašina/ strojeva i uređaja, d.n.	96,8	96,7	97,0	<i>Manufacture of machinery and equipment n.e.c.</i>
29 Proizvodnja motornih vozila, prikolica i poluprikolica	100,1	100,7	100,4	<i>Manufacture of motor vehicles, trailers, semi-trailers</i>
30 Proizvodnja ostalih prijevoznih sredstava	100,0	100,0	100,0	<i>Manufacture of other transport equipment</i>
31 Proizvodnja namještaja	99,8	100,0	99,9	<i>Manufacture of furniture</i>
32 Ostala prerađivačka industrija	101,8	101,9	101,8	<i>Other manufacturing</i>
<b>D Proizvodnja i snabdijevanje/opskrba električnom energijom, gasom/plinom, parom i klimatizacija</b>	<b>125,1</b>	<b>132,6</b>	<b>132,0</b>	<b><i>Electricity, gas, steam and air conditioning supply</i></b>
35 Proizvodnja i snabdijevanje/ opskrba električnom energijom, gasom/plinom, parom i klimatizacija	125,1	132,6	132,0	<i>Electricity, gas, steam and air conditioning supply</i>

4.15 UKUPAN INDEKS CIJENA PROIZVOĐAČA INDUSTRIJSKIH PROIZVODA  
PRODUCER PRICE INDEX TOTAL

Ř2015=100

NACE - PRODCOM	2016												2017	NACE - PRODCOM
	I	II	III	IV	V	VI	VII	VIII	IX	X	XI	XII	I	
<b>UKUPAN INDEKS PREMA GLAVNIM INDUSTRIJSKIM GRUPACIJAMA</b>	97,8	96,9	95,4	95,3	96,0	97,5	96,8	95,6	95,5	95,4	96,1	97,1	98,4	<b>TOTAL INDEX BY MAIN INDUSTRIAL GROUPINGS</b>
Energija	102,2	100,3	93,7	93,8	93,3	93,2	93,2	93,3	93,3	92,7	99,2	102,2	103,2	Energy
Intermedijarni proizvodi osim energije	94,0	93,0	92,5	92,2	93,8	96,9	96,4	94,4	94,3	94	93,1	93,7	96,2	Intermediate goods except energy
Kapitalni proizvodi	99,8	100,2	99,8	99,9	100,5	100,7	100	99,3	99	99,3	98,9	98,9	97,5	Capital goods
Trajni proizvodi za široku potrošnju	99,8	100,0	100,0	99,7	99,7	99,6	99,7	99,6	99,7	99,6	99,8	99,6	99,6	Durable consumer goods
Netrajni proizvodi za široku potrošnju	100,8	100,3	100,2	100,1	100,1	100,0	98,0	97,4	97,5	97,4	97,5	98,3	98,5	Non - durable consumer goods
<b>PREMA PODRUČJIMA I OBLASTIMA KD-a</b>														<b>BY SECTIONS AND DIVISIONS OF CEA</b>
<b>B Vađenje ruda i kamena</b>	<b>100,0</b>	<b>99,6</b>	<b>99,7</b>	<b>99,9</b>	<b>99,7</b>	<b>99,5</b>	<b>99,3</b>	<b>99,7</b>	<b>99,8</b>	<b>99,7</b>	<b>99,7</b>	<b>99,9</b>	<b>100,0</b>	<b>Mining and quarrying</b>
05 Vađenje uglja/ugljena i lignita	100,2	99,8	99,9	100,2	99,9	99,8	99,4	99,9	100,0	99,9	99,9	100,1	100,2	Mining of coal and lignite
07 Vađenje metalnih ruda	100,0	100,0	100,0	100,0	100,0	99,1	99,1	99,1	99,1	99,1	100,2	100,2	100,2	Mining of metal ores
08 Vađenje ostalih ruda i kamena	99,0	98,9	98,9	98,9	98,9	98,9	98,9	98,6	98,6	98,6	98,7	98,7	98,7	Other mining and quarrying
<b>C Prerađivačka industrija</b>	<b>96,7</b>	<b>95,7</b>	<b>95,3</b>	<b>95,1</b>	<b>96,2</b>	<b>97,9</b>	<b>97,1</b>	<b>95,7</b>	<b>95,7</b>	<b>95,4</b>	<b>94,9</b>	<b>96,2</b>	<b>97,6</b>	<b>Manufacturing</b>
10 Proizvodnja prehrambenih proizvoda	99,9	99,7	99,4	99,2	98,8	98,7	96,0	94,8	95,0	94,9	95,1	96,2	96,7	Manufacture of food products
11 Proizvodnja pića	105,1	103,1	102,7	103,1	102,9	103,2	103,1	103,1	103,1	103,2	103,2	103,4	103,5	Manufacture of beverages
12 Proizvodnja duhanskih proizvoda	102,6	100,2	102,4	102,4	102,4	102	102	102	102	101	101,0	101,0	92,1	Mfr. of tobacco products
13 Proizvodnja tekstila	99,8	99,8	99,8	99,8	99,8	99,8	99,8	99,8	99,8	99,8	99,8	99,8	99,8	Manufacture of textiles
14 Proizvodnja odjeće	98,9	97,5	98,2	97,9	97,9	98,0	97,8	97,8	98,3	93,8	92,2	92,4	93,0	Manufacture of wearing apparel
15 Proizvodnja kože i srodnih proizvoda	100,5	100,5	100,5	100,5	100,5	100,5	100,5	100,5	100,5	100,5	100,5	101,3	101,4	Manufacture of leather and related products
16 Prerada drveta/drva i proizvoda od drveta/drva i plute, osim namještaja; proizvodnja predmeta od slame i pletarskih materijala	101,3	100,5	100,9	101,2	100,8	100,8	101,4	101,4	101,2	101,2	101,3	101,4	102,2	Manufacture of wood and products of wood and cork except furniture; mfr. of articles of straw and plaiting materials
17 Proizvodnja papira i proizvoda od papira	101,3	101,4	100,9	99,8	99,1	100,4	100,8	100,4	99,8	98,8	98,9	98,4	100,3	Manufacture of paper and paper products
18 Štampanje/ tiskanje i umnožavanje snimljenih zapisa	99,5	100,0	98,0	98,3	101,6	99,7	98,9	97,7	97,7	99,5	99,5	96,8	98,5	Printing and reproduction of recorded media
19 Proizvodnja koksa i rafiniranih naftnih proizvoda	92,8	85,5	81,2	81,3	81,7	81,5	82,7	85,1	85,4	81,2	83,7	107,4	115,7	Manufacture of coke, refined petroleum products
20 Proizvodnja hemikalija/ kemikalija i hemijskih/ kemijskih proizvoda	97,1	96,3	98,5	92,2	93,1	93,1	92,2	90,9	91,2	91,7	90,3	91,0	91,1	Manufacture of chemicals and chemical products
21 Proizvodnja osnovnih farmaceutskih proizvoda i farmaceutskih preparata	100,3	100,3	100,3	100,3	100,3	100,3	98,9	98,9	98,9	98,9	98,9	98,9	99,2	Manufacture of basic pharmaceutical products and pharmaceutical preparations



4.15 UKUPAN INDEKS CIJENA PROIZVOĐAČA INDUSTRIJSKIH PROIZVODA (nastavak)  
PRODUCER PRICE INDEX TOTAL (continued)

Ř2011=100

NACE - PRODCOM	2016												2017	NACE - PRODCOM	
	I	II	III	IV	V	VI	VII	VIII	IX	X	XI	XII	I		
22 Proizvodnja proizvoda od gume i plastičnih masa	100,1	100,2	100,2	100,2	100,7	100,8	100,7	100,7	100,7	100,7	100,7	100,7	100,6	100,8	Manufacture of rubber and plastic products
23 Proizvodnja ostalih nemetalnih mineralnih proizvoda	98,9	99,5	99,6	99,7	99,6	99,5	99,4	99,4	99,2	99,1	99,2	99,3	99,4	99,4	Manufacture of other non-metallic mineral products
24 Proizvodnja baznih metala	86,8	84,8	83,9	84,8	87,5	93,8	93,3	89,3	89,3	89,2	87,4	88,5	93,7	93,7	Manufacture of basic metals
25 Proizvodnja gotovih metalnih proizvoda, osim mašina/ strojeva i opreme	98,2	98,4	97,7	97,9	100,4	102,4	102,3	99,7	98,9	98,6	97,1	97,7	97,5	97,5	Manufacture of fabricated metal products, except machinery and equipment
26 Proizvodnja računara te elektroničkih i optičkih proizvoda	100,0	100,0	99,9	99,8	99,6	99,8	99,8	99,7	99,7	100,0	99,7	99,7	99,7	99,7	Manufacture of computers, electronic and optical products
27 Proizvodnja električne opreme	93,9	91,6	88,5	87,6	92,9	94,7	89,8	90,2	89,8	87,9	90,4	89,9	95,4	95,4	Manufacture of electrical equipment
28 Proizvodnja mašina/ strojeva i uređaja, d.n.	99,3	99,3	99,3	99,3	98,6	99,8	99,3	99,3	98,3	98,3	97,8	99,0	95,1	95,1	Manufacture of machinery and equipment n.e.c.
29 Proizvodnja motornih vozila, prikolica i poluprikolica	99,4	99,4	99,4	99,4	99,4	100,0	100,0	99,9	99,9	100,0	100,0	100,0	100,1	100,1	Manufacture of motor vehicles, trailers, semi-trailers
30 Proizvodnja ostalih prijevoznih sredstava	100,0	100,0	100,0	100,0	100,0	100,0	100,0	100,0	100,0	100,0	100,0	100,0	100,0	100,0	Manufacture of other transport equipment
31 Proizvodnja namještaja	99,7	99,9	100,0	99,7	99,6	99,5	99,6	99,5	99,6	99,5	99,7	99,6	99,5	99,5	Manufacture of furniture
32 Ostala prerađivačka industrija	100,4	100,4	100,4	100,5	100,5	100,5	100,5	100,5	100,5	100,5	100,5	100,5	101,8	101,8	Other manufacturing
<b>D Proizvodnja i snabdijevanje/ opskrba električnom energijom, gasom/plinom, parom i klimatizacija</b>	<b>104,7</b>	<b>103,4</b>	<b>93,3</b>	<b>93,3</b>	<b>92,5</b>	<b>92,5</b>	<b>92,5</b>	<b>91,8</b>	<b>91,8</b>	<b>91,8</b>	<b>102,0</b>	<b>102,0</b>	<b>101,9</b>	<b>101,9</b>	<b>Electricity, gas, steam and air conditioning supply</b>
35 Proizvodnja i snabdijevanje/ opskrba električnom energijom, gasom/plinom, parom i klimatizacija	104,7	103,4	93,3	93,3	92,5	92,5	92,5	91,8	91,8	91,8	102,0	102,0	101,9	101,9	Electricity, gas, steam and air conditioning supply

4.16 INDEKSI CIJENA PROIZVOĐAČA INDUSTRIJSKIH PROIZVODA NA DOMAĆEM TRŽIŠTU  
PRODUCER PRICE INDICES ON DOMESTIC MARKET

K:2015=100

NACE - PRODCOM	2016												2017	NACE - PRODCOM
	I	II	III	IV	V	VI	VII	VIII	IX	X	XI	XII	I	
<b>UKUPAN INDEKS</b>	<b>99,2</b>	<b>98,7</b>	<b>96,6</b>	<b>96,5</b>	<b>97,1</b>	<b>98,0</b>	<b>97,2</b>	<b>96,2</b>	<b>96,3</b>	<b>96,2</b>	<b>97,6</b>	<b>98,4</b>	<b>99,5</b>	<b>TOTAL INDEX</b>
<b>PREMA GLAVNIM INDUSTRIJSKIM GRUPACIJAMA</b>														<b>BY MAIN INDUSTRIAL GROUPINGS</b>
Energija	103,1	102,0	94,8	95,0	94,4	94,3	94,3	94,3	94,3	94,0	100,8	100,9	101,6	Energy
Intermedijami proizvodi osim energije	94,2	94,1	94,3	94,1	96,3	98,7	98,5	96,3	96,5	96,3	94,4	96,0	98,9	Intermediate goods except energy
Kapitalni proizvodi	99,1	99,1	99,1	99,1	99,1	99,1	99,1	99,1	98,7	98,8	98,7	98,7	94,9	Capital goods
Trajni proizvodi za široku potrošnju	99,9	99,9	99,9	99,9	99,1	99,1	99,1	99,1	99,1	98,8	98,8	98,8	98,8	Durable consumer goods
Netrajni proizvodi za široku potrošnju	101,0	100,4	100,6	100,4	100,3	100,3	97,7	97,0	97,2	97,2	97,4	98,4	98,3	Non - durable consumer goods
<b>PREMA PODRUČJIMA I OBLASTIMA KD-a</b>														<b>BY SECTIONS AND DIVISIONS OF CEA</b>
<b>B Vađenje ruda i kamena</b>	<b>100,0</b>	<b>99,6</b>	<b>99,7</b>	<b>99,9</b>	<b>99,7</b>	<b>99,5</b>	<b>99,2</b>	<b>99,7</b>	<b>99,8</b>	<b>99,7</b>	<b>99,7</b>	<b>99,9</b>	<b>100,0</b>	<b>Mining and quarrying</b>
05 Vađenje uglja/ugljena i lignita	100,2	99,8	99,9	100,2	99,9	99,8	99,4	99,9	100,0	99,9	99,9	100,1	100,2	Mining of coal and lignite
07 Vađenje metalnih ruda	100,0	100,0	100,0	100,0	100,0	97,2	97,2	97,2	97,2	97,2	97,2	97,2	97,2	Mining of metal ores
08 Vađenje ostalih ruda i kamena	98,9	98,8	98,8	98,8	98,8	98,8	98,8	98,8	98,8	98,8	98,9	98,9	98,9	Other mining and quarrying
<b>C Prerađivačka industrija</b>	<b>97,3</b>	<b>96,9</b>	<b>96,9</b>	<b>96,7</b>	<b>97,9</b>	<b>99,1</b>	<b>98,1</b>	<b>96,7</b>	<b>97,0</b>	<b>96,7</b>	<b>95,8</b>	<b>97,0</b>	<b>98,6</b>	<b>Manufacturing</b>
10 Proizvodnja prehrambenih proizvoda	99,9	99,7	99,6	99,4	98,9	98,8	95,4	94,2	94,4	94,3	94,5	95,9	95,9	Manufacture of food products
11 Proizvodnja pića	105,1	103,0	102,7	103,0	102,7	103,0	102,9	102,9	102,9	103,0	103,0	103,2	103,3	Manufacture of beverages
12 Proizvodnja duhanskih proizvoda	103,6	100,4	103,4	103,4	103,4	103,4	103,4	103,4	103,4	102,1	102,1	102,1	90,4	Manufacture of tobacco products
13 Proizvodnja tekstila	97,3	97,3	97,3	97,3	97,3	97,3	97,3	97,3	97,3	97,3	97,3	97,3	96,9	Manufacture of textiles
14 Proizvodnja odjeće	101,0	99,8	101,3	100,7	100,7	100,9	100,4	100,5	101,5	100,0	100,4	99,8	99,9	Manufacture of wearing apparel
15 Proizvodnja kože i srodnih proizvoda	100,8	100,8	100,8	100,8	100,8	100,8	100,8	100,8	100,8	100,8	100,8	100,8	100,8	Manufacture of leather and related products
16 Prerada drveta/drva i proizvoda od drveta/drva i plute, osim namještaja; proizvodnja predmeta od slame i pletarskih materijala	100,3	100,2	100,6	100,8	100,7	100,7	101,0	100,7	100,3	100,3	100,4	100,2	101,8	Manufacture of wood and products of wood and cork except furniture; mfr. of articles of straw and plaiting materials
17 Proizvodnja papira i proizvoda od papira	100,5	100,7	101,0	98,2	97,1	97,7	98,0	97,4	97,2	96,9	96,6	96,8	96,9	Manufacture of paper and paper products
18 Štampanje/ tiskanje i umnožavanje snimljenih zapisa	99,5	100,0	98,0	98,3	101,6	99,7	98,9	97,7	97,7	99,5	99,5	96,8	98,5	Printing and reproduction of recorded media
19 Proizvodnja koksa i rafiniranih naftnih proizvoda	93,5	92,3	83,6	85,1	86,1	85,3	87,6	92,9	93,5	88,2	88,2	88,2	106,9	Manufacture of coke, refined petroleum products
20 Proizvodnja hemikalija/ kemikalija i hemijskih/ kemijskih proizvoda	96,2	96,4	96,3	96,2	97,6	96,8	95,4	93,5	94,4	93,2	92,3	92,1	93,1	Manufacture of chemicals and chemical products
21 Proizvodnja osnovnih farmaceutskih proizvoda i farmaceutskih preparata	100,5	100,5	100,5	100,5	100,5	100,5	100,5	100,5	100,5	100,5	100,5	100,5	101,2	Manufacture of basic pharmaceutical products and pharmaceutical preparations

4.16 INDEKSI CIJENA PROIZVOĐAČA INDUSTRIJSKIH PROIZVODA NA DOMAĆEM TRŽIŠTU (nastavak)  
PRODUCER PRICE INDICES ON DOMESTIC MARKET (continued)

Ā 2015=100

NACE - PRODCOM	2016												2017	NACE - PRODCOM
	I	II	III	IV	V	VI	VII	VIII	IX	X	XI	XII	I	
22 Proizvodnja proizvoda od gume i plastiĉnih masa	99,9	100,3	100,3	100,3	101,1	101,1	101,1	101,1	101,1	101,1	101,1	100,9	101,3	Manufacture of rubber and plastic products
23 Proizvodnja ostalih nemetalnih mineralnih proizvoda	99,2	99,8	99,8	99,9	99,7	99,6	99,5	99,6	99,3	99,2	99,3	99,4	99,6	Manufacture of other non-metallic mineral products
24 Proizvodnja baznih metala	85,4	85,4	86,3	85,9	91,7	97,8	97,2	92,6	93,7	93,6	89,2	92,6	100,2	Manufacture of basic metals
25 Proizvodnja gotovih metalnih proizvoda, osim mašina/ strojeva i opreme	96,9	96,6	96,7	96,4	98,1	99,8	100,8	98,7	98,5	98,9	97,0	97,9	97,0	Manufacture of fabricated metal products, except machinery and equipment
26 Proizvodnja računara te elektroniĉkih i optiĉkih proizvoda	100,0	100,0	99,9	99,8	99,6	99,8	99,8	99,7	99,7	100,0	99,7	99,7	99,7	Manufacture of computers, electronic and optical products
27 Proizvodnja elektriĉne opreme	98,9	93,9	94,8	94,4	95,4	96,0	94,9	96,8	93,4	92,5	94,1	98,5	99,9	Manufacture of electrical equipment
28 Proizvodnja mašina/ strojeva i ureĉaja, d.n.	100,0	100,0	100,0	100,0	100,0	100,0	100,0	100,0	98,8	98,8	98,8	98,8	92,1	Manufacture of machinery and equipment n.e.c.
29 Proizvodnja motornih vozila, prikolica i poluprikolica	100,0	100,0	100,0	100,0	100,0	100,0	100,0	100,0	100,0	100,0	100,0	100,0	100,0	Manufacture of motor vehicles, trailers, semi-trailers
30 Proizvodnja ostalih prijevoznih sredstava	100,0	100,0	100,0	100,0	100,0	100,0	100,0	100,0	100,0	100,0	100,0	100,0	100,0	Manufacture of other transport equipment
31 Proizvodnja namještaja	99,9	99,9	99,9	99,9	99,0	99,0	99,0	99,0	99,0	98,8	98,8	98,8	98,8	Manufacture of furniture
32 Ostala preraĉivaĉka industrija	100,0	100,0	100,0	100,0	100,0	100,0	100,0	100,0	100,0	100,0	100,0	100,0	100,0	Other manufacturing
<b>D Proizvodnja i snabdjevanje/ opskrba elektriĉnom energijom, gasom/plinom, parom i klimatizacija</b>	<b>104,9</b>	<b>103,6</b>	<b>93,4</b>	<b>93,4</b>	<b>92,6</b>	<b>92,6</b>	<b>92,6</b>	<b>91,9</b>	<b>91,9</b>	<b>91,9</b>	<b>102,1</b>	<b>102,1</b>	<b>101,8</b>	<b>Electricity, gas, steam and air conditioning supply</b>
35 Proizvodnja i snabdjevanje/ opskrba elektriĉnom energijom, gasom/plinom, parom i klimatizacija	104,9	103,6	93,4	93,4	92,6	92,6	92,6	91,9	91,9	91,9	102,1	102,1	101,8	Electricity, gas, steam and air conditioning supply

4.17 INDEKSI CIJENA PROIZVOĐAČA INDUSTRIJSKIH PROIZVODA NA INOSTRANOM TRŽIŠTU  
PRODUCER PRICE INDICES ON NON-DOMESTIC MARKET

Ř 2015=100

NACE - PRODCOM	2016												2017	NACE - PRODCOM
	I	II	III	IV	V	VI	VII	VIII	IX	X	XI	XII	I	
<b>UKUPAN INDEKS PREMA GLAVNIM INDUSTRIJSKIM GRUPACIJAMA</b>	<b>96,1</b>	<b>94,7</b>	<b>93,9</b>	<b>93,7</b>	<b>94,7</b>	<b>96,8</b>	<b>96,2</b>	<b>94,9</b>	<b>94,5</b>	<b>94,3</b>	<b>94,3</b>	<b>95,5</b>	<b>96,9</b>	<b>TOTAL INDEX BY MAIN INDUSTRIAL GROUPINGS</b>
Energija	92,7	83,8	82,4	81,8	81,9	82,0	82,4	83,0	82,9	80,2	83,7	114,9	117,3	Energy
Intermedijarni proizvodi osim energije	93,9	92,1	91,2	90,7	92,0	95,6	94,9	93,0	92,6	92,2	92,2	92,0	94,2	Intermediate goods except energy
Kapitalni proizvodi	100,0	100,5	100,0	100,1	100,9	101,1	100,2	99,3	99,1	99,4	98,9	99,0	98,2	Capital goods
Trajni proizvodi za široku potrošnju	99,8	100,0	100,0	99,7	99,9	99,8	99,9	99,7	99,9	99,8	100,1	99,9	99,8	Durable consumer goods
Netrajni proizvodi za široku potrošnju	100,1	100,0	99,2	99,3	99,4	99,3	98,9	98,4	98,5	98,0	97,8	97,9	99,3	Non - durable consumer goods
<b>PREMA PODRUČJIMA I OBLASTIMA KD-a</b>														<b>BY SECTIONS AND DIVISIONS OF CEA</b>
<b>B Vadenje ruda i kamena</b>	<b>100,0</b>	<b>100,0</b>	<b>100,0</b>	<b>100,0</b>	<b>100,0</b>	<b>100,1</b>	<b>100,1</b>	<b>99,6</b>	<b>99,6</b>	<b>99,6</b>	<b>100,2</b>	<b>100,2</b>	<b>100,0</b>	<b>Mining and quarrying</b>
05 Vadenje uglja/ugljena i lignita	100,0	100,0	100,0	100,0	100,0	100,1	100,1	100,2	100,2	100,2	100,2	100,2	99,7	Mining of coal and lignite
07 Vadenje metalnih ruda	100,0	100,0	100,0	100,0	100,0	100,0	100,0	100,0	100,0	100,0	101,7	101,7	101,7	Mining of metal ores
08 Vadenje ostalih ruda i kamena	100,0	100,0	100,0	100,0	100,0	100,0	100,0	97,2	97,2	97,2	97,2	97,2	97,2	Other mining and quarrying
<b>C Prerađivačka industrija</b>	<b>96,1</b>	<b>94,7</b>	<b>93,9</b>	<b>93,7</b>	<b>94,7</b>	<b>96,8</b>	<b>96,2</b>	<b>94,9</b>	<b>94,5</b>	<b>94,3</b>	<b>94,2</b>	<b>95,5</b>	<b>96,8</b>	<b>Manufacturing</b>
10 Proizvodnja prehrambenih proizvoda	99,9	99,9	98,5	98,5	98,6	98,5	98,4	97,5	97,5	97,5	97,5	97,4	99,8	Manufacture of food products
11 Proizvodnja pića	104,8	104,4	102,1	104,4	105,4	105,4	105,4	105,4	105,4	105,4	105,4	105,5	105,5	Manufacture of beverages
12 Proizvodnja duhanskih proizvoda	99,4	99,4	99,4	99,4	99,4	97,7	97,7	97,7	97,7	97,7	97,7	97,7	97,7	Manufacture of tobacco products
13 Proizvodnja tekstila	100,7	100,7	100,7	100,7	100,7	100,7	100,7	100,7	100,7	100,7	100,7	100,7	100,7	Manufacture of textiles
14 Proizvodnja odjeće	96,8	95,2	95,2	95,2	95,2	95,2	95,2	95,2	95,2	87,7	84,0	85,0	84,9	Manufacture of wearing apparel
15 Proizvodnja kože i srodnih proizvoda	100,1	100,1	100,1	100,1	100,1	100,1	100,1	100,1	100,1	100,1	100,1	102,0	102,0	Manufacture of leather and related products
16 Prerada drveta/drva i proizvoda od drveta/drva i plute, osim namještaja; proizvodnja predmeta od slame i pletarskih materijala	101,6	100,6	101,0	101,3	100,9	100,8	101,6	101,6	101,5	101,5	101,6	101,9	102,4	Manufacture of wood and products of wood and cork except furniture; mfr. of articles of straw and plaiting materials
17 Proizvodnja papira i proizvoda od papira	101,8	101,8	100,8	100,8	100,4	102,0	102,5	102,3	101,4	100,0	100,3	99,4	102,4	Manufacture of paper and paper products
19 Proizvodnja koksa i rafiniranih naftnih proizvoda	92,3	81,4	79,7	79,0	79,0	79,2	79,7	80,3	80,5	76,9	80,9	119,2	119,7	Manufacture of coke, refined petroleum products
20 Proizvodnja hemikalija/kemikalija i hemijskih/kemjskih proizvoda	97,5	96,2	99,4	90,5	91,2	91,6	90,8	89,8	89,8	91,1	89,5	90,6	90,3	Manufacture of chemicals and chemical products
21 Proizvodnja osnovnih farmaceutskih proizvoda i farmaceutskih preparata	100,2	100,2	100,2	100,2	100,2	100,2	98,2	98,2	98,2	98,2	98,2	98,2	98,2	Manufacture of basic pharmaceutical products and pharmaceutical preparations

4.17 INDEKSI CIJENA PROIZVOĐAČA INDUSTRIJSKIH PROIZVODA NA INOSTRANOM TRŽIŠTU (nastavak)  
PRODUCER PRICE INDICES ON NON-DOMESTIC MARKET (continued)

Ř.2015=100

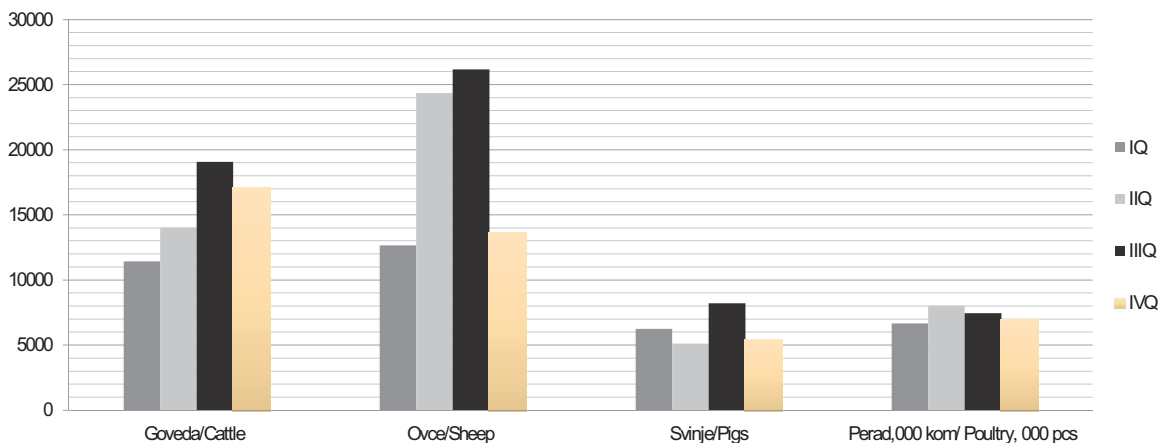
NACE - PRODCOM	2016												2017	NACE - PRODCOM	
	I	II	III	IV	V	VI	VII	VIII	IX	X	XI	XII	I		
22 Proizvodnja proizvoda od gume i plastičnih masa	100,2	100,2	100,2	100,2	100,4	100,5	100,4	100,4	100,4	100,4	100,4	100,4	100,4	100,4	<i>Manufacture of rubber and plastic products</i>
23 Proizvodnja ostalih nemetalnih mineralnih proizvoda	96,8	97,4	98,0	98,2	99,0	98,3	98,2	98,2	98,1	98,1	98,1	98,1	98,1	98,1	<i>Manufacture of other non-metallic mineral products</i>
24 Proizvodnja baznih metala	87,7	84,4	82,4	84,1	84,9	91,3	90,9	87,2	86,5	86,4	86,2	86,0	89,3	<i>Manufacture of basic metals</i>	
25 Proizvodnja gotovih metalnih proizvoda, osim mašina/strojeva i opreme	99,0	99,5	98,4	98,8	101,9	104,0	103,2	100,4	99,2	98,4	97,2	97,6	97,8	<i>Manufacture of fabricated metal products, except machinery and equipment</i>	
27 Proizvodnja električne opreme	92,2	90,9	86,4	85,4	92,1	94,3	88,1	88,0	88,6	86,4	89,2	87,0	93,7	<i>Manufacture of electrical equipment</i>	
28 Proizvodnja mašina/ strojeva i uređaja, d.n.	99,1	99,1	99,1	99,1	98,3	99,8	99,1	99,1	98,2	98,2	97,5	99,0	95,8	<i>Manufacture of machinery and equipment n.e.c.</i>	
29 Proizvodnja motornih vozila, prikolica i poluprikolica	99,4	99,4	99,4	99,4	99,4	100,0	100,0	99,9	99,9	100,0	100,0	100,0	100,1	<i>Manufacture of motor vehicles, trailers, semi-trailers</i>	
30 Proizvodnja ostalih prijevoznih sredstava	100,0	100,0	100,0	100,0	100,0	100,0	100,0	100,0	100,0	100,0	100,0	100,0	100,0	<i>Manufacture of other transport equipment</i>	
31 Proizvodnja namještaja	99,7	99,9	100,0	99,7	99,8	99,7	99,8	99,6	99,8	99,7	100,0	99,9	99,7	<i>Manufacture of furniture</i>	
32 Ostala prerađivačka industrija	100,5	100,5	100,5	100,6	100,6	100,6	100,6	100,6	100,6	100,6	100,6	100,6	102,4	<i>Other manufacturing</i>	
<b>D Proizvodnja i snabdijevanje/opskrba električnom energijom, gasom/plinom, parom i klimatizacija</b>	<b>85,2</b>	<b>85,2</b>	<b>85,2</b>	<b>85,2</b>	<b>85,2</b>	<b>85,2</b>	<b>85,2</b>	<b>85,2</b>	<b>81,5</b>	<b>85,2</b>	<b>88,6</b>	<b>90,3</b>	<b>113,0</b>	<b><i>Electricity, gas, steam and air conditioning supply</i></b>	
35 Proizvodnja i snabdijevanje/opskrba električnom energijom, gasom/plinom, parom i klimatizacija	85,2	85,2	85,2	85,2	85,2	85,2	85,2	85,2	81,5	85,2	88,6	90,3	113,0	<i>Electricity, gas, steam and air conditioning supply</i>	

5.1 KLANJE STOKE I PERADI U KLAONICAMA, IV tromjesečje 2016.

LIVESTOCK AND POULTRY SLAUGHTERED IN ABATTOIRS, IV<sup>th</sup> quarter of 2016

	Zaklano u IV tromjesečju 2016. Slaughtered in the IV <sup>th</sup> quarter 2016			Zaklano od I-IV tromjesečja 2016. Slaughtered from I-IV quarter 2016			
	broj grla Number of head	neto težina, t Net weight, t	randman, % coefficient of utilization, %	broj grla Number of head	neto težina, t Net weight, t	randman, % coefficient of utilization, %	
<b>Goveda - ukupno</b>	<b>17.066</b>	<b>3.779,3</b>	<b>55,3</b>	<b>61.599</b>	<b>12.983,1</b>	<b>55,4</b>	<b>Cattle - Total</b>
Telad starosti do 8 mjeseci	6.243	385,8	56,7	24.966	1.570,1	56,6	Calves under the age of 8 months
Junad starosti od 8 do 12 mjeseci	1.772	452,0	52,5	6.898	1.812,1	52,3	Young cattle between 8 and 12 months
Junice	381	97,3	54,0	1.037	269,2	53,5	Heifers
Krave	924	264,4	48,4	4.008	1.200,7	49,9	Cows
Bikovi	7.745	2.579,5	56,5	24.675	8.126,3	56,9	Bulls
Volovi	1	0,3	50,0	15	4,7	49,7	Oxen
<b>Ovce - ukupno</b>	<b>13.653</b>	<b>209,7</b>	<b>53,6</b>	<b>76.877</b>	<b>1.119,9</b>	<b>53,1</b>	<b>Sheep - Total</b>
Janjad do 12 mjeseci starosti	11.713	166,7	52,8	73.262	1.037,7	52,9	Lambs under 12 months of age
Ovce	1.940	43,0	57,3	3.614	82,1	55,2	Sheep
Ovnovi	-	-	-	1	0,0	50,0	Rams
<b>Koze - ukupno</b>	<b>-</b>	<b>-</b>	<b>-</b>	<b>-</b>	<b>-</b>	<b>-</b>	<b>Goats - Total</b>
<b>Svinje - ukupno</b>	<b>5.473</b>	<b>363,2</b>	<b>76,6</b>	<b>25.065</b>	<b>1.896,3</b>	<b>77,6</b>	<b>Pigs - Total</b>
Odojci do 20 kg	669	9,4	70,3	901	12,4	70,2	Piglets up to 20 kg
Svinje od 20 do 50 kg	679	14,9	79,7	1.213	27,5	80,5	Pigs from 20 to 50 kg
Svinje od 50 do 80 kg	247	11,8	75,6	831	40,3	75,7	Pigs from 50 to 80 kg
Svinje od 80 do 110 kg	2.882	234,7	78,5	19.334	1.552,2	77,8	Pigs from 80 to 110 kg
Svinje preko 110 kg	996	92,5	72,7	2.786	263,9	76,7	Pigs over 110 kg
<b>Perad - ukupno, u hilj./tis.</b>	<b>6.953,8</b>	<b>10.650,1</b>	<b>70,6</b>	<b>29.121,7</b>	<b>43.866,6</b>	<b>71,0</b>	<b>Poultry - Total, 000</b>
Tovljeni pilići	6.671,8	10.250,6	71,0	28.110,5	42.424,9	71,2	Fattened chickens
Ostala perad	282,0	399,5	63,3	1011,2	1441,6	64,7	Other poultry

Pregled broja grla zaklane stoke i peradi po kvartalima u 2016.  
Overview of number of slaughtered livestock and poultry per quarter in 2016

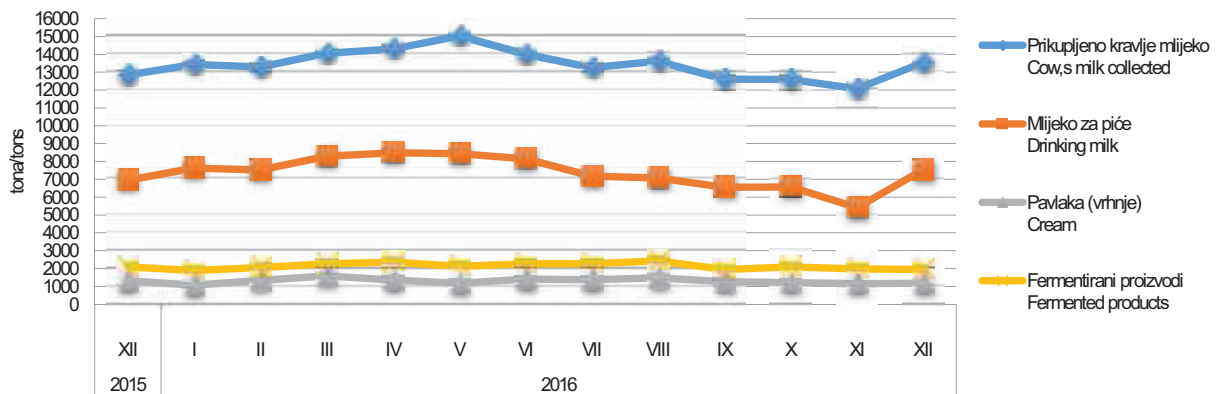


5.2 PRIKUPLJANJE KRAVLJEG MLJEKA I PROIZVODNJA MLJEČNIH PROIZVODA

COLLECTION OF COW'S MILK AND PRODUCTION OF DAIRY PRODUCTS

	Prikupljeno kravlje mlijeko <i>Cow's milk collected</i>			Proizvodnja kravljeg mlijeka i mliječna proizvodnja, t <i>Cow's milk and dairy products, t</i>					
	količina, t <i>Quantity, t</i>	sadržaj masti, % <i>Fat content, %</i>	sadržaj proteina, % <i>Protein content, %</i>	mlijeko za piće <i>Drinking milk</i>	pavlačka (vrhnje) <i>Cream</i>	kajmak <i>Kaymak</i>	fermentirani proizvodi <i>Fermented products</i>	maslac <i>Butter</i>	kravlji sir <i>Cheese from cow,s milk only</i>
9 2015*	13.196,1	3,9	3,3	7.309,4	1.340,6	19,1	2.094,4	16,8	324,1
	<b>2015*</b>								
I	12.892,0	3,9	3,3	7.721,7	1.369,7	13,4	1.792,3	12,2	295,6
II	11.724,8	3,7	3,3	6.942,7	1.033,7	10,6	1.787,4	11,8	291,8
III	13.279,8	3,9	3,4	8.120,1	1.384,4	21,6	2.025,9	14,0	310,5
IV	13.283,9	3,9	3,3	8.004,7	1.284,6	19,0	2.185,9	15,0	325,1
V	15.021,4	3,8	3,3	7.669,9	1.707,3	18,8	2.203,1	20,5	344,3
VI	14.371,9	3,8	3,3	7.689,8	1.306,1	19,3	2.185,2	22,9	368,4
VII	13.629,9	3,8	3,2	7.135,5	1.458,3	22,2	2.421,6	15,0	345,9
VIII	13.384,6	3,8	3,2	6.611,7	1.398,2	24,4	2.447,8	16,1	335,9
IX	12.919,3	3,9	3,3	6.994,2	1.195,5	20,7	2.064,2	17,4	312,8
X	12.784,5	3,9	3,3	7.090,0	1.328,6	21,7	2.014,7	16,4	303,9
XI	12.209,7	4,0	3,4	6.785,1	1.303,7	17,6	1.908,9	18,4	310,8
XII	12.851,8	4,0	3,3	6.947,7	1.316,5	20,5	2.096,0	21,5	343,9
	<b>2016</b>								
I	13.444,4	4,0	3,4	7.636,1	1.073,6	11,7	1.887,9	16,8	286,9
II	13.298,8	3,9	3,3	7.520,1	1.340,9	19,4	2.046,9	17,0	281,5
III	14.057,7	4,0	3,3	8.299,8	1.595,4	17,6	2.272,4	16,1	309,6
IV	14.298,4	3,9	3,3	8.489,9	1.357,8	19,6	2.352,6	14,4	297,1
V	15.029,6	3,9	3,3	8.441,4	1.167,5	20,3	2.118,6	17,5	341,6
VI	14.016,0	3,9	3,3	8.143,2	1.402,3	27,6	2.259,2	18,4	335,8
VII	13.255,4	3,9	3,3	7.181,0	1.369,1	20,6	2.270,1	15,3	310,0
VIII	13.609,4	3,9	3,3	7.069,6	1.480,0	31,6	2.433,9	14,2	350,6
IX	12.606,0	3,9	3,3	6.551,3	1.261,5	21,2	1.937,8	18,3	301,8
X	12.600,8	3,9	3,3	6.574,8	1.211,7	21,6	2.084,6	17,0	297,7
XI	12.066,3	4,0	3,4	5.410,4	1.158,1	15,4	1.987,6	16,3	310,5
XII	13.535,5	4,1	3,4	7.523,2	1.177,8	25,2	1.945,8	17,8	303,4

Prikupljeno kravlje mlijeko i proizvodnja mliječnih proizvoda  
 Collected cow's milk and produced dairy products



5.3 PRODAJA POLJOPRIVREDNIH PROIZVODA NA PIJACAMA/TRŽNICAMA, decembar/prosinac 2016.

SALE OF AGRICULTURE PRODUCTS ON GREEN MARKETS, December 2016

	XII 2016			I-XII 2016		Index I-XII 2016 I-XII 2015		
	količina u tonama Quantity in tons	vrijednost u KM Value in KM	prosječna cijena KM/kg Average price KM/kg	količina u tonama Quantity in tons	vrijednost u KM Value in KM	količina Quantity	vrijednost Value	
<b>Ukupno</b>	-	<b>1.598.392</b>	-	-	<b>23.216.759</b>	-	<b>92,2</b>	<b>Total</b>
<b>Žita</b>	-	<b>17.031</b>	-	-	<b>463.723</b>	-	<b>103,4</b>	<b>Cereals</b>
Pšenica	8	5.155	0,66	119	66.150	88,4	87,3	Wheat
Ječam	0	210	0,78	6	3.700	80,7	84,0	Barley
Kukuruz u zmu	18	10.411	0,59	673	360.172	87,1	102,8	Maize, grain
Ostala žita	-	1.255	-	-	33.701	-	228,4	Other cereals
<b>Krompir, konzumni</b>	<b>128</b>	<b>109.123</b>	<b>0,85</b>	<b>2.157</b>	<b>1.896.115</b>	<b>100,5</b>	<b>96,3</b>	<b>Potatoes, merchantile</b>
<b>Rezano cvijeće i rezani pupovi</b>	-	-	-	-	<b>10.400</b>	-	<b>99,5</b>	<b>Cut flowers and cut grooves</b>
<b>Povrće</b>	-	<b>661.924</b>	-	-	<b>10.103.322</b>	-	<b>95,3</b>	<b>Vegetables</b>
Paradajz, konzumni	14	37.770	2,67	646	1.141.516	97,0	89,1	Tomatoes, merchantile
Grah	27	134.211	5,48	314	1.444.039	99,8	102,7	Beans
Oni luk	83	102.869	1,24	875	1.036.655	112,6	106,6	Onions
Kupus	126	79.880	0,63	722	629.639	110,0	99,2	Cabbage
Mrkva	28	43.317	1,56	397	644.510	96,8	92,5	Carrot
Paprika, konzumna	22	60.036	2,69	598	1.192.913	107,1	103,2	Pepper
Krastavci, konzumni	8	17.365	2,17	370	621.567	101,2	102,6	Cucumbers
Špinat	12	33.430	2,90	269	680.846	93,2	86,7	Spinach
Zelena salata	7	20.940	2,80	171	421.865	101,6	69,1	Lettuce
Ostalo povrće	-	132.106	-	-	2.289.773	-	93,2	Other vegetables
<b>Voće</b>	-	<b>373.443</b>	-	-	<b>5.516.366</b>	-	<b>91,3</b>	<b>Fruits</b>
Šljive	-	-	-	189	255.460	109,9	100,2	Plums
Jabuke	85	104.575	1,23	912	1.214.615	82,1	85,4	Apples
Kruške	18	44.888	2,46	184	434.250	97,9	100,8	Pears
Trešnje	-	-	-	85	269.659	70,4	73,7	Cherries
Kajsije	-	-	-	32	78.240	118,7	85,2	Apricots
Breskve	-	-	-	83	205.257	82,4	84,3	Peaches
Orasi u ljusci	14	40.580	2,83	77	317.265	160,2	115,1	Walnuts in shell
Jagode	-	-	-	117	400.387	76,1	75,4	Strawberries
Mandarine	57	88.066	1,55	397	626.311	99,9	90,7	Tangerines
Ostalo voće	-	95.334	-	-	1.714.922	-	98,9	Other fruits
<b>Grožđe</b>	-	<b>27.768</b>	-	-	<b>520.024</b>	-	<b>87,0</b>	<b>Grapes</b>
Grožđe, konzumno	6	27.768	4,29	193	520.024	79,4	87,0	Table grapes
<b>Maslinovo ulje od</b>	<b>1</b>	<b>13.560</b>	<b>17,84</b>	<b>8</b>	<b>122.280</b>	<b>121,5</b>	<b>118,4</b>	<b>Olive oil, from own</b>
<b>Perad i jaja</b>	-	<b>223.769</b>	-	-	<b>2.575.916</b>	-	<b>77,1</b>	<b>Poultry and eggs</b>
Kokoš, zaklana i očišćena	13	63.903	4,78	151	743.809	91,9	88,9	Hens (slaughtered, cleaned)
Ćurka/tuka, zakl. i očišć.	0	1.620	10,13	1	5.530	130,6	114,5	Slaughtered and cleaned turkey
Ostala perad, zakl. i očišć.	0	440	5,50	2	10.405	90,0	91,3	Other poultry, (slaughtered, cleaned)
Jaja, konzumna, 000 kom.	618	157.806	0,26	6.705	1.816.173	63,2	72,9	Eggs, 000 p.
<b>Mlijeko</b>	-	<b>63.838</b>	-	-	<b>764.003</b>	-	<b>103,0</b>	<b>Milk</b>
Mlijeko, svježe kravlje, 000 l	58	63.592	1,10	716	759.800	110,6	102,7	Cow milk, fresh, 000 l
Mlijeko, ostalo, 000 l	-	246	-	-	4.203	-	-	Milk, other, 000 l
<b>Med i vosak</b>	-	<b>98.106</b>	-	-	<b>1.150.565</b>	-	<b>93,6</b>	<b>Honey and wax</b>
Med	7	98.106	14,42	80	1.150.565	97,1	93,6	Honey
<b>Riba</b>	-	<b>9.800</b>	-	-	<b>94.045</b>	-	<b>98,7</b>	<b>Fish</b>
Riba, morska	1	7.900	8,78	8	65.575	104,1	103,6	Marine fish
Riba, riječna i jezerska	0	1.900	9,50	3	28.470	84,0	88,9	River and lake fish



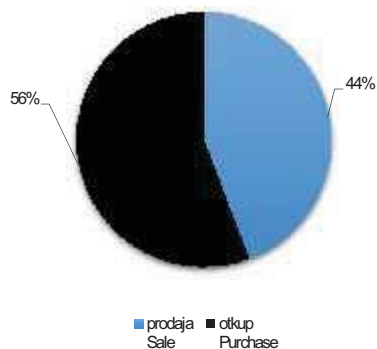
5.4 PRODAJA I OTKUP POLJOPRIVREDNIH PROIZVODA, decembar/prosinac 2016., vrijednost u KM  
SALE AND PURCHASE OF AGRICULTURE PRODUCTS, December 2016, value in KM

	XII 2016			I-XII 2016			Index I-XII 2016 I-XII 2015			
	ukupno Total	prodaja Sale	otkup Purchase	ukupno Total	prodaja Sale	otkup Purchase	ukupno Total	prodaja Sale	otkup Purchase	
<b>Ukupno</b>	<b>23.081.323</b>	<b>10.210.169</b>	<b>12.871.154</b>	<b>290.179.898</b>	<b>120.731.907</b>	<b>169.447.992</b>	<b>103,0</b>	<b>100,3</b>	<b>105,1</b>	<b>Total</b>
<b>Ratarstvo</b>	<b>186.715</b>	<b>54.637</b>	<b>132.078</b>	<b>20.875.555</b>	<b>6.594.275</b>	<b>14.281.280</b>	<b>144,5</b>	<b>109,9</b>	<b>169,1</b>	<b>Field crops</b>
Žita	7.284	7.011	273	4.577.921	2.542.030	2.035.891	128,6	142,4	114,6	Cereals
Industrijsko bilje	98.528	-	98.528	3.341.197	995.751	2.345.446	104,8	175,9	89,4	Industrial crops
Stočno krmno bilje	4.700	-	4.700	304.008	247.595	56.413	81,9	154,7	<sup>1)</sup>	Feed crops
Rezano cvijeće i rezani pupovi	-	-	-	2.069	2.069	-	-	-	-	Cut flowers and cut grooves
Krompir i suho mahunasto povrće	23.262	22.859	403	847.997	206.118	641.879	101,4	38,9	209,5	Potatoes and pulses
Povrće	52.941	24.767	28.174	11.802.363	2.600.712	9.201.651	182,5	88,5	260,8	Vegetables
<b>Sadni materijal</b>	<b>499.094</b>	<b>499.094</b>	<b>-</b>	<b>7.387.122</b>	<b>7.387.122</b>	<b>-</b>	<b>81,0</b>	<b>81,0</b>	<b>-</b>	<b>Planting material</b>
<b>Voćarstvo i vinogradarstvo</b>	<b>1.867.797</b>	<b>1.750.840</b>	<b>116.957</b>	<b>39.393.828</b>	<b>17.230.272</b>	<b>22.163.556</b>	<b>120,4</b>	<b>106,2</b>	<b>134,4</b>	<b>Fruit and viticulture</b>
Voće i grožđe	207.810	90.853	116.957	28.197.851	6.035.714	22.162.137	144,6	200,8	134,4	Fruit and grapes
Alkoholna pića	1.659.987	1.659.987	-	11.195.977	11.194.558	1.419	84,7	84,6	-	Alcoholic beverages
<b>Stočarstvo</b>	<b>19.861.424</b>	<b>7.239.305</b>	<b>12.622.119</b>	<b>214.270.134</b>	<b>81.393.944</b>	<b>132.876.191</b>	<b>98,5</b>	<b>99,9</b>	<b>97,6</b>	<b>Livestock breeding</b>
Stoka	5.368.168	401.029	4.967.139	47.498.352	8.294.306	39.204.046	102,8	115,0	100,5	Livestock - live weight
Perad i jaja	6.755.676	6.060.981	694.695	74.212.583	62.970.008	11.242.575	102,1	98,9	125,0	Poultry and eggs
Mlijeko	6.739.712	724.054	6.015.658	80.521.698	10.030.873	70.490.826	97,3	103,2	96,5	Milk
Koža i vuna	997.868	53.241	944.627	12.037.501	98.757	11.938.744	75,2	<sup>1)</sup>	78,9	Leather and wool
<b>Ostali proizvodi</b>	<b>666.293</b>	<b>666.293</b>	<b>-</b>	<b>8.253.259</b>	<b>8.126.294</b>	<b>126.965</b>	<b>107,0</b>	<b>107,3</b>	<b>90,8</b>	<b>Other products</b>
Med i vosak	1.500	1.500	-	135.503	18.000	117.503	79,6	59,4	84,0	Honey and wax
Riba	664.793	664.793	-	8.117.756	8.108.294	9.462	107,6	107,5	-	Fish

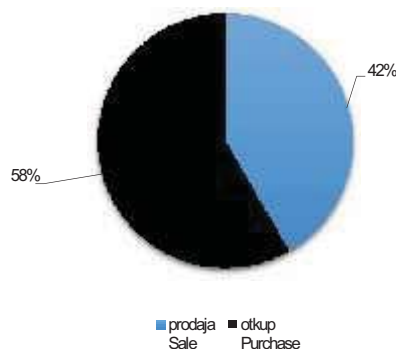
1) Indeksi preko 300% se ne objavljuju

1) indices over 300% are not published

Udio prodaje i otkupa poljoprivrednih proizvoda, decembar 2016., %  
Share of purchase and sale of agricultural products, December 2016, %



Udio prodaje i otkupa poljoprivrednih proizvoda, I-XII 2016., %  
Share of purchase and sale of agricultural products, period I-XII 2016, %



5.5 PRODAJA I OTKUP POLJOPRIVREDNIH PROIZVODA, decembar/prosinac 2016., količina  
SALE AND PURCHASE OF AGRICULTURE PRODUCTS, December 2016, quantity

	XII 2016			I-XII 2016			
	ukupno Total	prodaja Sale	otkup Purchase	ukupno Total	prodaja Sale	otkup Purchase	
Pšenica, tona	-	-	-	9.759	4.027	5.732	Wheat, tons
Soja, suho zmo, tona	162	-	162	2.435	441	1.994	Soya-bean, dried, tons
Duhan suhi/suvi list, tona	-	-	-	460	-	460	Tobacco, (dry leaf), tons
Krompir/krumpir, konzumni, tona	19	12	7	942	187	755	Potatoes, merchantile, tons
Krompir/krumpir sjemenski, tona	-	-	-	748	193	555	Potatoes seed, tons
Kupus glavica, tona	27	13	14	150	22	128	Cabbage, tons
Jabuke (konzumne i za preradu), tona	205	147	58	4.549	1.487	3.062	Apples (eating and processing), tons
Vino, 000 l.	521	521	-	3.695	3.695	-	Wine, thousand litre
Telad, tona	12	0	12	908	627	281	Calves, tons
Goveda (starosti od 1 do 2 godine), tona	1.232	1	1.231	9.517	615	8.902	Cattle (1-2 years), tons
Krave, bikovi i junad (starosti od 2 godine), tona	22	13	9	1.033	313	720	Cows, bulls and heifers (2 year), tons
Svinje, tona	171	121	50	1.733	1.155	578	Pigs, tons
Janjad, tona	3	0	3	70	6	64	Lambs, tons
Tovljeni pilići (brojleri), tona	2.982	2.569	413	29.862	23.909	5.953	Fattened chicken, tons
Jednodnevni pilići, 000 kom.	1.405	1.405	-	14.875	14.491	384	One - day chicken, 000 pieces
Jeja konzumna, 000 kom.	895	895	-	57.318	57.318	-	Eggs, 000 pieces
Mlijeko kravlje, 000 l	12.775	1.104	11.671	151.640	15.604	136.036	Cow milk, 000 liter
Pastmka/Pastrva, tona	76	76	-	1.161	1.161	-	Trout, tons

5.6 PROSJEČNA CIJENA PRODAJE I OTKUPA VAŽNIJH POLJOPRIVREDNIH PROIZVODA, decembar/prosinac 2016., prosječna cijena u KM  
AVERAGE PRICE FOR SALE AND PURCHASE OF IMPORTANT AGRICULTURAL PRODUCTS, December 2016., average price in KM

	Prosječna cijena po jedinici mjere Average price per unit of measure		
	prodaja Sale	otkup Purchase	
Soja, kg	-	0,52	Soya, kg
Duhan, kg	-	2,10	Tobacco, kg
Krompir/krumpir, konzumni, kg	0,76	0,55	Potatoes, merchantile, kg
Kupus glavica, kg	1,21	0,25	Cabbage, kg
Jabuke (konzumne i za preradu), kg	0,59	0,55	Apples (eating and processing), kg
Vino, l	3,18	-	Wine, l
Telad, kg	-	6,01	Calves, kg
Goveda (starosti od 1 do 2 godine), kg	4,64	3,83	Cattle (1-2 years), kg
Krave, bikovi i junad (starosti od 2 godine), kg	2,33	3,80	Cows, bulls and heifers (2 year), kg
Svinje, kg	2,98	2,64	Pigs, kg
Janjad, kg	13,01	-	Lambs, kg
Tovljeni pilići (brojleri), kg	1,97	1,68	Fattened chicken, kg
Jednodnevni pilići, kom.	0,6	-	One - day chicken, pieces
Jeja konzumna, kom.	0,17	-	Eggs, pieces
Mlijeko kravlje, l	0,66	0,52	Cow milk, l
Pastmka/Pastrva, kg	6,22	-	Trout, kg

5.7 PROIZVODNJA, PRODAJA I ZALIHE ŠUMSKIH SORTIMENATA, decembar/prosinac 2016.  
PRODUCTION, SALE AND STORES OF FORESTRY ASSORTMENTS, December 2016

000 m<sup>3</sup>

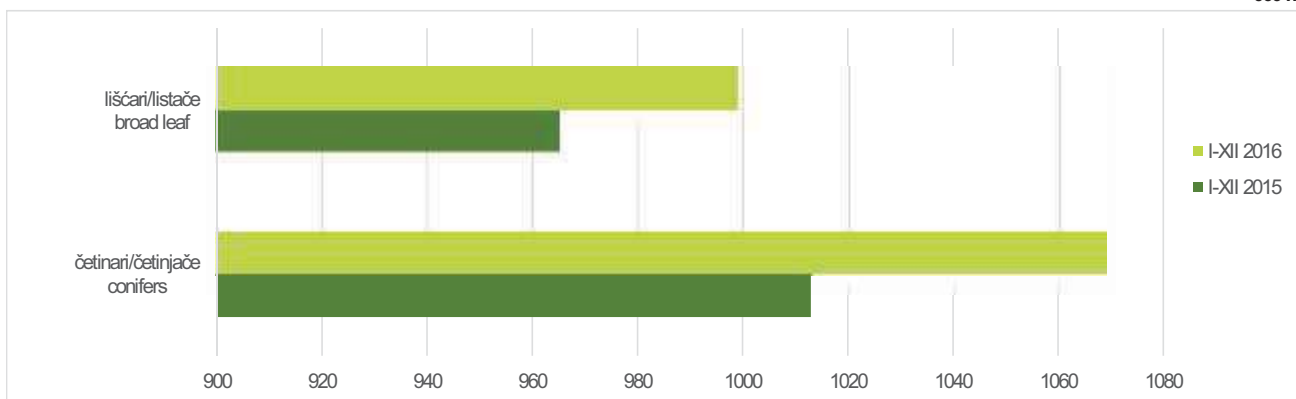
	Proizvodnja Production				Prodaja Sale		Zalihe Stocks	
	XII		I - XII		I - XII			
	2015	2016	2015	2016	2015	2016		
UKUPNO	152	162	1977	2068	1846	1896	276	TOTAL
ČETINARA/ČETINJAČA	81	83	1013	1069	900	928	190	CONIFERS
LIŠĆARA/LISTAČA	71	80	965	999	946	968	86	BROAD-LEAF
Trupci četinar/četinjača	45	49	624	666	510	537	146	Logs coniferous
Jamsko drvo četinar/četinjača	5	5	65	67	60	59	11	Mining wood, coniferous
Ostalo dugo drvo četinar/četinjača	0	0	0	1	0	1	0	Long coniferous wood
Prostomo drvo četinar/četinjača	31	29	321	334	326	329	33	Cord coniferous wood
Trupci lišćara/listača	22	24	292	304	294	300	7	Logs broadleaf
Jamsko drvo lišćara/listača	0	0	1	2	1	2	0	Mining wood, broadleaf
Ostalo dugo drvo lišćara/listača	-	-	0	-	0	-	-	Long broadleaf wood
Prostomo drvo lišćara/listača	0	0	1	1	1	1	0	Cord broadleaf wood
Ogrjevno drvo četinar/četinjača	0	0	2	1	4	2	0	Coniferous firewood
Ogrjevno drvo lišćara/listača	49	56	670	692	650	664	79	Broadleaf firewood
Ostalo grubo obrađeno drvo <sup>1)</sup>	-	0	-	0	0	0	-	Other roughly worked wood <sup>1)</sup>

1) Ukjučuje sitno tehničko drvo, cijepane drvene motke i kolje

1) Including small lumber, shopped wooden poles and stakes

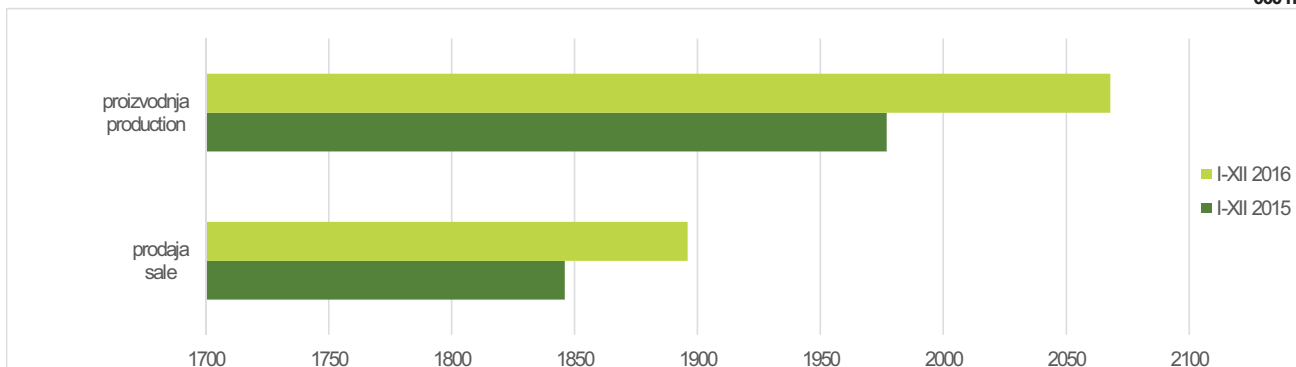
Proizvodnja lišćara/listača i četinar/četinjača  
Production of broad leaf and conifers

000 m<sup>3</sup>



Ukupna proizvodnja i prodaja šumskih sortimenata  
Total production and sale forestry assortments

000 m<sup>3</sup>



6.1 NDEKSI OBIMA INDUSTRIJSKE PROIZVODNJE - UKUPNO, PREMA GIG,  
VOLUME INDICES OF INDUSTRIAL PRODUCTION - TOTAL, PER MIGs

	2010=100							
	2013	2014	2015	2016	I 2016	II 2016	III 2016	IV 2016
<b>INDUSTRIJA UKUPNO</b>	102,4	102,5	104,8	107,6	95,5	99,8	109,4	108,7
<b>PREMA GLAVNIM INDUSTRIJSKIM GRUPACIJAMA</b>								
<b>AI Intermedijami proizvodi</b>	106,4	113,4	121,7	124,4	106,9	117,1	119,1	134,3
<b>AE Energija</b>	98,9	92,3	90,7	92,8	97,1	89,4	101,9	81,7
<b>BB Kapitalni proizvodi</b>	114,2	112,5	111,2	114,9	77,1	95,8	109,9	116,0
<b>CD Trajni proizvodi za široku potrošnju</b>	86,4	82,0	79,1	92,7	83,2	93,6	101,0	95,0
<b>CN Netrajni proizvodi za široku potrošnju</b>	104,7	107,3	110,5	112,3	91,8	100,9	113,8	122,1
<b>PREMA PODRUČJIMA I OBLASTIMA KD-a</b>								
<b>B VAĐENJE RUDA I KAMENA</b>	97,8	96,6	95,5	101,0	93,9	98,0	103,6	101,3
<b>05 Vađenje ugljena i lignita</b>	98,4	98,2	95,9	102,6	101,9	104,0	106,5	99,7
<b>07 Vađenje metalnih ruda</b>	70,4	68,4	74,1	75,1	30,1	57,0	62,4	64,5
<b>08 Vađenje ostalih ruda i kamena</b>	99,2	91,9	98,4	95,2	48,4	61,8	92,5	122,3
<b>C PRERADIVAČKA INDUSTRIJA</b>	103,5	107,4	112,0	115,2	94,8	105,6	113,0	122,6
<b>10 Proizvodnja prehrambenih proizvoda</b>	101,1	105,3	111,1	117,0	94,2	100,4	112,2	119,1
<b>11 Proizvodnja pića</b>	101,8	101,2	103,6	97,1	56,4	74,1	91,2	124,2
<b>12 Proizvodnja duhanskih proizvoda</b>	80,3	69,0	56,1	48,0	39,1	25,6	61,2	50,7
<b>13 Proizvodnja tekstila</b>	82,0	81,3	76,4	80,6	72,6	89,3	94,4	94,1
<b>14 Proizvodnja odjeće</b>	109,9	106,5	126,0	123,4	119,9	114,8	113,9	125,5
<b>15 Proizvodnja kože i srodnih proizvoda</b>	106,7	108,2	99,6	101,3	100,8	106,3	105,4	94,8
<b>16 Prerada drva i proizvoda od drva i pluta, osim namještaja; proizvodnja predmeta od slame i pletarskih materijala</b>	93,6	104,6	105,4	110,3	80,0	99,6	106,9	109,2
<b>17 Proizvodnja papira i proizvoda od papira</b>	106,0	92,9	125,0	102,6	147,2	143,8	73,4	119,3
<b>18 Štampanje i umnožavanje snimljenih zapisa</b>	103,2	130,2	140,5	161,2	107,6	118,7	149,1	161,2
<b>19 Proizvodnja koksa i rafiniranih naftnih proizvoda</b>	80,5	97,1	96,9	92,4	75,0	74,1	86,6	91,6
<b>20 Proizvodnja hemikalija i hemijskih proizvoda</b>	146,8	164,1	179,5	198,5	175,6	184,1	206,1	208,6
<b>21 Proizvodnja osnovnih farmaceutskih proizvoda i farmaceutskih</b>	124,5	133,3	125,7	118,0	95,6	103,1	133,8	144,5
<b>22 Proizvodnja proizvoda od gume i plastičnih masa</b>	106,3	131,0	138,1	159,0	96,3	140,7	141,3	166,5
<b>23 Proizvodnja ostalih nemetalnih mineralnih proizvoda</b>	85,9	81,5	81,3	83,1	43,6	54,1	80,5	97,2
<b>24 Proizvodnja baznih metala</b>	111,7	112,4	113,5	108,3	117,9	107,9	110,0	118,6
<b>25 Proizvodnja gotovih metalnih proizvoda, osim mašina i opreme</b>	116,6	122,3	136,5	154,5	93,4	125,2	138,8	157,8
<b>26 Proizvodnja računara te elektroničkih i optičkih proizvoda</b>	59,8	27,0	22,5	18,6	16,1	20,8	22,4	34,5
<b>27 Proizvodnja električne opreme</b>	116,0	121,8	115,9	122,0	98,1	111,5	122,6	115,5
<b>28 Proizvodnja mašina i uređaja, d. n.</b>	126,8	141,6	146,4	137,4	124,8	139,2	143,7	120,8
<b>29 Proizvodnja motornih vozila, prikolica i poluprikolica</b>	121,1	139,1	121,1	118,2	95,4	111,4	140,3	123,8
<b>30 Proizvodnja ostalih prijevoznih sredstava</b>	65,8	56,1	46,7	20,0	6,2	12,8	22,7	21,5
<b>31 Proizvodnja namještaja</b>	91,2	86,4	88,7	104,4	93,4	105,6	114,0	107,2
<b>32 Ostala prerađivačka industrija</b>	113,0	119,7	142,4	181,0	162,3	171,8	181,0	218,5
<b>33 Popravak i instaliranje mašina i opreme</b>	65,6	49,9	42,8	37,8	34,8	33,3	36,6	41,9
<b>D PROIZVODNJA I SNABDIJEVANJE/OPSKRBA ELEKTRIČNOM ENERGIJOM I PLINOM (OSIM GRANE 35.3)<sup>1)</sup></b>	101,1	90,9	89,6	90,0	97,0	84,9	101,8	75,0
<b>35 Proizvodnja i snabdijevanje/opskrba električnom energijom i plinom (osim grane 35.3)</b>	101,1	90,9	89,6	90,0	97,0	84,9	101,8	75,0

1) Grana djelatnosti 35.3, Proizvodnja i snabdijevanje parom i klimatizacija  
Group of activity 35.3, Steam and air conditioning supply

Napomena: Prethodni podaci  
Note: Preliminary data

PREMA GIG, PODRUČJIMA I OBLASTIMA KD BIH 2010

SECTIONS AND DIVISIONS (NACE Rev.2)

2010=100								
V 2016	VI 2016	VII 2016	VIII 2016	IX 2016	X 2016	XI 2016	XII 2016	
106,8	111,6	106,2	106,0	105,8	116,2	113,0	111,7	TOTAL INDUSTRY
								BY MAIN INDUSTRIAL GROUPINGS
132,9	139,6	125,2	127,8	124,1	126,1	124,1	116,2	Intermediate goods
82,1	83,1	88,4	86,0	87,7	107,3	103,6	105,0	Energy
124,2	131,7	116,7	119,1	128,6	133,6	120,7	106,0	Capital goods
85,8	87,4	84,6	92,7	92,8	97,6	100,2	98,1	Durable consumer goods
111,9	120,2	112,5	110,2	106,6	116,2	116,1	125,3	Non - durable consumer goods
								BY SECTIONS AND DIVISIONS OF CEA
92,0	93,5	95,1	103,6	107,0	114,4	103,9	105,4	MINING AND QUARRYING
93,5	90,0	94,4	104,7	107,7	113,2	106,2	109,3	Mining of coal and lignite
82,3	116,9	89,3	78,8	103,2	140,7	52,3	24,0	Mining of metal ores
83,6	115,1	102,5	101,3	102,8	117,6	99,0	95,9	Other mining and quarrying
120,1	126,4	115,3	116,5	115,1	119,8	117,8	115,0	MANUFACTURING
110,0	124,0	123,0	135,2	120,9	122,7	117,2	125,3	Manufacture of food products
105,5	115,9	134,2	114,9	83,4	75,9	82,4	107,4	Manufacture of beverages
47,3	74,1	31,1	39,3	33,4	54,6	54,1	65,2	Manufacture of tobacco products
84,5	92,8	59,7	50,0	77,2	85,7	87,6	79,3	Manufacture of textiles
125,7	128,3	125,2	94,3	123,1	117,3	132,8	160,1	Manufacture of wearing apparel
104,4	110,9	106,4	84,8	94,9	100,6	91,0	115,4	Manufacture of leather and related products
110,0	114,5	108,0	109,5	118,6	132,3	132,0	102,8	Manufacture of wood and of products of wood and cork, except furniture; manufacture of articles of straw and plaiting materials
								Manufacture of paper and paper products
126,0	132,8	114,1	71,4	75,9	75,0	76,2	76,0	Printing and reproduction of recorded media
153,0	147,8	173,0	202,3	180,9	194,6	163,6	182,2	Manufacture of coke and refined petroleum products
90,4	99,5	101,8	98,6	104,8	105,7	103,9	77,1	Manufacture of chemicals and chemical products
200,9	197,2	185,9	200,2	203,4	211,3	198,0	210,8	Manufacture of basic pharmaceutical products and
94,5	88,9	71,5	105,0	77,6	160,0	185,1	156,6	Manufacture of rubber and plastic products
171,8	188,8	167,9	173,5	165,2	179,9	164,1	152,5	Manufacture of other non-metallic mineral products
90,5	101,4	88,9	98,6	97,4	96,7	79,4	69,3	Manufacture of basic metals
121,2	113,0	106,7	108,4	94,0	86,7	106,3	108,6	Manufacture of fabricated metal products, except machinery
165,2	175,3	162,4	180,7	174,6	173,8	157,9	148,5	Manufacture of computer, electronic and optical products
12,7	12,4	11,6	12,7	14,9	20,9	21,6	22,4	Manufacture of electrical equipment
107,9	129,4	124,8	135,8	129,0	136,0	140,8	112,0	Manufacture of machinery and equipment n.e.c.
141,0	160,3	132,7	131,4	144,3	159,2	144,0	107,9	Manufacture of motor vehicles, trailers and semi-trailers
132,7	142,4	96,4	96,9	126,3	127,8	132,6	92,6	Manufacture of other transport equipment
60,4	13,9	13,0	14,1	7,4	59,5	4,7	4,3	Manufacture of furniture
96,6	98,5	94,8	104,4	104,7	109,3	113,4	110,9	Other manufacturing
302,7	203,6	156,3	170,6	141,5	183,2	146,0	134,2	Repa and installation of machinery and equipment
41,6	39,1	39,3	36,8	34,7	37,7	37,9	39,4	ELECTRICITY AND GAS SUPPLY (EXCEPT GROUP 35.3)
78,2	81,0	86,8	79,0	80,0	106,4	104,0	105,4	Electricity and gas supply (except group 35.3)
78,2	81,0	86,8	79,0	80,0	106,4	104,0	105,4	

## INDUSTRIJA

## INDUSTRY

6.2 MJESEČNE STOPE PROMJENA IZRAČUNATE IZ DESEZONIRANIH INDEKSA OBIMA INDUSTRIJSKE PROIZVODNJE, decembar/prosinac 2016.  
MONTH-ON-MONTH GROWTH RATES CALCULATED FROM SEASONALLY ADJUSTED VOLUME INDICES ON INDUSTRIAL PRODUCTION, December 2016

	VII 2016 VI 2016	VIII 2016 VII 2016	IX 2016 VIII 2016	X 2016 IX 2016	XI 2016 X 2016	XII 2016 XI 2016	
Ukupno industrija	-6,4	0,5	-0,1	6,4	0,3	-3,2	Total industry
Prema GIG-u 2009.							According to MIGs 2009.
AI Intermedijami proizvodi	-7,7	1,4	-2,8	0,7	2,2	1,0	Intermediate goods
AE Energija	0,3	-4,7	3,9	11,4	-3,4	-4,8	Energy
BB Kapitalni proizvodi	-5,9	-0,6	0,3	-0,8	-6,0	2,1	Capital goods
CD Trajni proizvodi za široku potrošnju	0,5	5,1	1,8	6,2	1,7	-1,2	Consumer durables
CN Netrajni proizvodi za široku potrošnju	-7,5	4,3	-1,3	8,4	1,7	-4,8	Consumer non-durables
Prema područjima i oblastima KD BiH 2010							According to KD BiH 2010. sections and divisions
B Vađenje ruda i kamena	-2,4	3,5	3,6	2,2	-6,3	6,9	Mining and quarrying
05 Vađenje ugljena i lignita	3,3	5,5	2,0	-0,1	-4,7	5,3	Mining of coal and lignite
07 Vađenje metalnih ruda	-23,9	-15,7	21,5	77,7	-58,1	-13,9	Mining of metal ores
08 Vađenje ostalih ruda i kamena	-17,1	-10,9	5,9	9,5	-6,0	1,2	Other mining and quarrying
C Prerađivačka industrija	-7,6	3,4	-2,6	2,4	1,9	-1,1	Manufacturing
10 Proizvodnja prehrambenih proizvoda	-3,7	7,0	-2,6	0,1	-0,4	-0,2	Manufacture of food products
11 Proizvodnja pića	2,3	-10,2	-2,5	6,8	-0,9	6,0	Manufacture of beverages
12 Proizvodnja duhanskih proizvoda	-38,4	11,6	-6,5	24,0	-4,1	-2,9	Manufacture of tobacco products
13 Proizvodnja tekstila	-7,0	1,3	6,6	-2,1	1,6	3,6	Manufacture of textiles
14 Proizvodnja odjeće	-2,4	-24,6	30,5	-4,8	13,2	20,6	Manufacture of wearing apparel
15 Proizvodnja kože i srodnih proizvoda	-5,4	6,6	-4,3	4,0	-5,7	7,5	Manufacture of leather and related products
16 Prerada drva i proizvoda od drva i pluta, osim namještaja; proizvodnja proizvoda od slame i pletarskih materijala	-5,6	5,6	0,7	6,6	3,6	-7,0	Manufacture of wood and of products of wood and cork, except furniture, manufacture of articles of straw and plaiting materials
17 Proizvodnja papira i proizvoda od papira	-14,7	-35,4	-2,8	1,3	3,4	-3,0	Manufacture of paper and paper products
18 Štampanje i umnožavanje snimljenih zapisa	5,6	6,8	-1,6	0,1	-4,4	6,2	Printing and reproduction of recorded media
19 Proizvodnja koksa i rafiniranih naftnih proizvoda	-0,3	-5,9	7,7	3,1	3,4	-23,1	Manufacture of coke and refined petroleum products
20 Proizvodnja hemikalija i hemijskih proizvoda	-2,4	6,9	-1,0	-0,8	-3,2	5,0	Manufacture of chemicals and chemical products
21 Proizvodnja osnovnih farmaceutskih proizvoda i farmaceutskih preparata	-8,2	112,8	-46,3	14,2	13,2	-12,9	Manufacture of basic pharmaceutical products and pharmaceutical preparations
22 Proizvodnja proizvoda od gume i plastičnih masa	-5,7	-2,6	-2,2	6,4	-4,9	-2,0	Manufacture of rubber and plastic products
23 Proizvodnja ostalih nemetalnih mineralnih proizvoda	-8,5	5,1	-3,0	2,2	0,8	11,0	Manufacture of other non-metallic mineral products
24 Proizvodnja baznih metala	-5,1	1,1	-13,1	-7,7	22,5	2,3	Manufacture of basic metals
25 Proizvodnja gotovih metalnih proizvoda, osim mašina i opreme	-3,2	1,6	-4,1	-4,3	-0,2	5,8	Manufacture of fabricated metal products, except machinery and equipment
26 Proizvodnja računara te elektroničkih i optičkih proizvoda	-13,6	-14,2	3,2	33,3	13,6	-12,5	Manufacture of computer, electronic and optical products
27 Proizvodnja električne opreme	1,0	3,4	-3,0	6,7	2,3	-19,5	Manufacture of electrical equipment
28 Proizvodnja mašina i uređaja, d. n.	-11,0	5,8	-1,2	2,5	-0,4	-10,3	Manufacture of machinery and equipment n. e. c.
29 Proizvodnja motornih vozila, prikolica i poluprikolica	-33,7	3,2	28,8	0,7	4,3	-30,6	Manufacture of motor vehicles, trailers and semi-trailers
30 Proizvodnja ostalih prijevoznih sredstava	-22,4	-9,3	-28,6	308,8	-60,4	30,5	Manufacture of other transport equipment
31 Proizvodnja namještaja	-3,8	10,1	0,3	4,3	3,8	-2,2	Manufacture of furniture
32 Ostala prerađivačka industrija	-8,8	3,1	-2,5	11,1	-6,9	0,7	Other manufacturing
33 Popravak i instaliranje mašina i opreme	0,4	-6,2	-5,7	8,5	0,5	4,1	Repair and installation of machinery and equipment
D Proizvodnja i snabdijevanje/opskrba električnom energijom i plinom (osim grane 35.3)	-1,7	-8,3	5,1	18,5	-5,0	-7,9	Electricity and gas supply (except group 35.3)
35 Proizvodnja i snabdijevanje/opskrba električnom energijom i plinom (osim grane 35.3)	-1,7	-8,3	5,1	18,5	-5,0	-7,9	Electricity and gas supply (except group 35.3)

## INDUSTRIJA

## INDUSTRY

## 6.3 GODIŠNJE STOPE PROMJENA IZRAČUNATE IZ KALENDARSKI PRILAGOĐENIH INDEKSA OBIMA INDUSTRIJSKE PROIZVODNJE, decembar/prosinac 2016.

YEAR-ON-YEAR GROWTH RATES CALCULATED FROM WORKING-DAY ADJUSTED VOLUME INDICES ON INDUSTRIAL PRODUCTION, December 2016

	VIII 2016 VIII 2015	IX 2016 IX 2015	X 2016 X 2015	XI 2016 XI 2015	XII 2016 XII 2015	I-XII 2016 I-XII 2015	
Ukupno industrija Prema GIG-u 2009.	0,8	-0,4	4,9	4,0	3,0	2,6	Total industry According to MIGs 2009.
AI Intermedijarni proizvodi	0,4	-5,1	-6,0	-4,4	-1,7	1,9	Intermediate goods
AE Energija	-2,7	2,4	19,5	12,8	5,5	2,4	Energy
BB Kapitalni proizvodi	1,8	4,6	9,2	5,9	4,0	3,6	Capital goods
CD Trajni proizvodi za široku potrošnju	9,7	16,0	7,5	23,3	17,0	16,8	Consumer durables
CN Netrajni proizvodi za široku potrošnju Prema područjima i oblastima KD BiH 2010	1,3	-3,0	0,1	0,7	6,9	1,6	Consumer non-durables According to KD BiH 2010. sections and divisions
B Vadenje ruda i kamena	5,6	9,8	9,1	0,5	0,3	5,7	Mining and quarrying
05 Vadenje ugljena i lignita	8,5	13,6	10,5	0,5	3,8	6,9	Mining of coal and lignite
07 Vadenje metalnih ruda	-29,2	9,5	60,1	-32,9	-25,4	1,3	Mining of metal ores
08 Vadenje ostalih ruda i kamena	-9,6	-11,9	-4,6	1,9	-19,4	-3,2	Other mining and quarrying
C Prerađivačka industrija	2,6	-1,6	-1,3	0,4	2,9	2,8	Manufacturing
10 Proizvodnja prehrambenih proizvoda	13,7	8,3	4,4	3,1	1,4	5,3	Manufacture of food products
11 Proizvodnja pića	-17,3	-24,8	-8,6	-13,2	3,6	-6,2	Manufacture of beverages
12 Proizvodnja duhanskih proizvoda	-33,4	-35,4	-7,8	-10,9	-10,7	-14,5	Manufacture of tobacco products
13 Proizvodnja tekstila	-9,4	13,9	1,6	12,8	55,1	5,7	Manufacture of textiles
14 Proizvodnja odjeće	-4,7	-20,2	-8,6	-5,8	9,0	-2,1	Manufacture of wearing apparel
15 Proizvodnja kože i srodnih proizvoda	9,8	5,3	0,3	-3,8	11,6	1,7	Manufacture of leather and related products
16 Prerada drva i proizvoda od drva i pluta, osim namještaja; proizvodnja proizvoda od slame i pletarskih materijala	-1,5	2,1	5,3	15,6	2,3	5,6	Manufacture of wood and of products of wood and cork, except furniture, manufacture of articles of straw and plaiting materials
17 Proizvodnja papira i proizvoda od papira	-44,6	-41,3	-46,8	-46,3	-47,6	-17,9	Manufacture of paper and paper products
18 Štampanje i umnožavanje snimljenih zapisa	36,7	36,8	10,6	-0,9	22,9	14,7	Printing and reproduction of recorded media
19 Proizvodnja koksa i rafiniranih naftnih proizvoda	-10,1	18,5	61,9	80,5	14,4	-4,9	Manufacture of coke and refined petroleum products
20 Proizvodnja hemikalija i hemijskih proizvoda	11,6	22,1	11,2	5,3	11,8	10,7	Manufacture of chemicals and chemical products
21 Proizvodnja osnovnih farmaceutskih proizvoda i farmaceutskih preparata	53,1	-5,0	-10,8	6,8	2,9	-6,1	Manufacture of basic pharmaceutical products and pharmaceutical preparations
22 Proizvodnja proizvoda od gume i plastičnih masa	19,5	18,5	12,7	16,2	25,7	15,2	Manufacture of rubber and plastic products
23 Proizvodnja ostalih nemetal. mineralnih proizvoda	-0,5	-7,6	-6,1	-8,8	4,6	2,5	Manufacture of other non-metallic mineral products
24 Proizvodnja baznih metala	-9,3	-14,4	30,2	-8,5	-3,2	-4,2	Manufacture of basic metals
25 Proizvodnja gotovih metalnih proizvoda, osim mašina i opreme	23,4	4,9	-9,6	0,0	16,9	13,3	Manufacture of fabricated metal products, except machinery and equipment
26 Proizvodnja računara te elektroničkih i optičkih proizvoda	-47,2	-51,4	-14,6	75,3	2,9	-16,7	Manufacture of computer, electronic and optical products
27 Proizvodnja električne opreme	24,4	-0,2	-11,1	2,4	0,4	5,6	Manufacture of electrical equipment
28 Proizvodnja mašina i uređaja, d. n.	9,0	-4,5	-2,6	8,0	-5,5	-6,7	Manufacture of machinery and equipment n. e. c.
29 Proizvodnja motornih vozila, prikolica i poluprikolica	-6,1	1,0	16,0	17,9	-20,3	-2,8	Manufacture of motor vehicles, trailers and semi-trailers
30 Proizvodnja ostalih prijevoznih sredstava	-84,3	-89,4	-13,2	-76,8	-21,5	-55,4	Manufacture of other transport equipment
31 Proizvodnja namještaja	12,9	19,8	9,8	29,9	16,2	17,7	Manufacture of furniture
32 Ostala prerađivačka industrija	-7,8	26,1	32,8	14,3	2,1	28,1	Other manufacturing
33 Popravak i instaliranje mašina i opreme	-17,4	-24,3	-8,4	-21,8	-4,5	-11,7	Repair and installation of machinery and equipment
D Proizvodnja i snabdijevanje/opskrba električ. energijom i plinom (osim grane 35.3)	-8,2	-3,2	24,2	18,5	6,6	0,4	Electricity and gas supply (except group 35.3)
35 Proizvodnja i snabdijevanje/opskrba električ. energijom i plinom (osim grane 35.3)	-8,2	-3,2	24,2	18,5	6,6	0,4	Electricity and gas supply (except group 35.3)

6.4 IZVORNI INDEKSI OBIMA INDUSTRIJSKE PROIZVODNJE-UKUPNO, PREMA GIG, PODRUČJIMA I OBLASTIMA KD BIH 2010, decembar/prosinac 2016.  
GROSS VOLUME INDICES ON INDUSTRIAL PRODUCTION-TOTAL, PER MIGs AND KD BIH 2010 (NACE Rev.2) SECTIONS AND DIVISIONS, December 2016

	Struktura Structure	XII 2016. Ř 2015.	XII 2016. XII 2015.	I-XII 2016. I-XII 2015.	
Ukupno industrija Prema GIG-u 2009.	100,00	106,6	103,0	102,6	Total industry According to MIGs 2009.
AI Intermedijarni proizvodi	32,36	95,5	98,0	102,3	Intermediate goods
AE Energija	30,91	115,8	105,4	102,3	Energy
BB Kapitalni proizvodi	10,98	95,3	101,8	103,4	Capital goods
CD Trajni proizvodi za široku potrošnju	2,43	124,0	115,4	117,1	Consumer durables
CN Netrajni proizvodi za široku potrošnju Prema područjima i oblastima KD BIH 2010	23,32	113,4	106,9	101,7	Consumer non-durables According to KD BIH 2010. sections and divisions
B Vađenje ruda i kamena	10,95	110,3	100,3	105,7	Mining and quarrying
05 Vađenje ugljena i lignita	9,45	114,0	103,3	107,0	Mining of coal and lignite
07 Vađenje metalnih ruda	0,24	32,4	74,6	101,3	Mining of metal ores
08 Vađenje ostalih ruda i kamena	1,26	97,5	80,6	96,8	Other mining and quarrying
C Prerađivačka industrija	68,17	102,6	102,8	102,8	Manufacturing
10 Proizvodnja prehrambenih proizvoda	8,35	112,8	101,4	105,5	Manufacture of food products
11 Proizvodnja pića	3,09	103,7	103,7	93,8	Manufacture of beverages
12 Proizvodnja duhanskih proizvoda	0,53	116,2	89,3	85,5	Manufacture of tobacco products
13 Proizvodnja tekstila	3,19	103,8	151,6	105,5	Manufacture of textiles
14 Proizvodnja odjeće	3,23	127,1	109,0	98,0	Manufacture of wearing apparel
15 Proizvodnja kože i srodnih proizvoda	2,24	115,8	111,7	101,7	Manufacture of leather and related products
16 Prerada drva i proizvoda od drva i pluta, osim namještaja; proizvodnja proizvoda od slame i pletarskih materijala	2,72	97,6	101,2	104,6	Manufacture of wood and of products of wood and cork, except furniture, manufacture of articles of straw and plaiting materials
17 Proizvodnja papira i proizvoda od papira	4,29	60,8	52,4	82,1	Manufacture of paper and paper products
18 Štampanje i umnožavanje snimljenih zapisa	1,28	129,7	122,9	114,7	Printing and reproduction of recorded media
19 Proizvodnja koksa i rafiniranih naftnih proizvoda	0,58	79,5	114,7	95,3	Manufacture of coke and refined petroleum products
20 Proizvodnja hemikalija i hemijskih proizvoda	3,93	117,4	111,1	110,6	Manufacture of chemicals and chemical products
21 Proizvodnja osnovnih farmaceutskih proizvoda i farmaceutskih preparata	2,01	124,6	102,9	93,9	Manufacture of basic pharmaceutical products and pharmaceutical preparations
22 Proizvodnja proizvoda od gume i plastičnih masa	3,22	110,4	123,8	115,2	Manufacture of rubber and plastic products
23 Proizvodnja ostalih nemetal. mineralnih proizvoda	3,83	85,2	104,4	102,2	Manufacture of other non-metallic mineral products
24 Proizvodnja baznih metala	6,86	95,7	96,6	95,4	Manufacture of basic metals
25 Proizvodnja gotovih metalnih proizvoda, osim mašina i opreme	9,00	108,8	115,2	113,2	Manufacture of fabricated metal products, except machinery and equipment
26 Proizvodnja računara te elektroničkih i optičkih proizvoda	0,19	99,6	97,6	82,7	Manufacture of computer, electronic and optical products
27 Proizvodnja električne opreme	1,32	96,7	98,7	105,3	Manufacture of electrical equipment
28 Proizvodnja mašina i uređaja, d. n.	1,91	73,7	95,7	93,9	Manufacture of machinery and equipment n.e.c.
29 Proizvodnja motornih vozila, prikolica i poluprikolica	3,16	76,5	80,5	97,6	Manufacture of motor vehicles, trailers and semi-trailers
30 Proizvodnja ostalih prijevoznih sredstava	0,04	9,1	56,6	42,9	Manufacture of other transport equipment
31 Proizvodnja namještaja	2,38	125,1	116,2	117,7	Manufacture of furniture
32 Ostala prerađivačka industrija	0,46	94,2	98,2	127,1	Other manufacturing
33 Popravak i instaliranje mašina i opreme	0,36	92,2	95,5	88,5	Repair and installation of machinery and equipment
D Proizvodnja i snabdijevanje/opskrba električnom energijom i plinom (osim grane 35.3)	20,88	117,7	106,6	100,4	Electricity and gas supply (except group 35.3)
35 Proizvodnja i snabdijevanje/opskrba električnom energijom i plinom (osim grane 35.3)	20,88	117,7	106,6	100,4	Electricity and gas supply (except group 35.3)



**INDUSTRIJA**  
*INDUSTRY*

**6.5 DESEZONIRANI INDEKSI - UKUPNO, PREMA GIG-u <sup>1)</sup>**  
*SEASONALLY ADJUSTED INDICES - TOTAL, PER MIGs*

2010=100

	<b>Ukupno</b> <i>Total</i>	<b>Intermedijarni proizvodi</b> <i>Intermediate goods</i>	<b>Energija</b> <i>Energy</i>	<b>Kapitalni proizvodi</b> <i>Capital goods</i>	<b>Trajni proizvodi za široku potrošnju</b> <i>Consumer durables</i>	<b>Netrajni proizvodi za široku potrošnju</b> <i>Consumer non-durables</i>
<b>2014.</b>						
VII	103,4	109,9	92,5	123,4	69,0	110,2
VIII	97,7	112,1	88,8	101,0	67,3	104,4
IX	102,0	115,2	88,7	103,4	95,9	111,4
X	101,1	112,3	89,0	115,1	87,5	106,3
XI	102,2	120,1	86,7	117,2	81,6	104,2
XII	102,4	120,6	93,2	104,4	74,8	101,8
<b>2015.</b>						
I	106,9	118,6	91,9	120,0	74,6	116,6
II	104,9	118,5	90,2	111,5	70,6	110,9
III	105,2	117,0	90,9	110,6	79,2	114,0
IV	105,2	116,6	95,4	120,9	76,7	108,9
V	104,5	120,0	93,6	113,4	78,8	104,9
VI	102,0	118,1	88,6	108,3	76,4	107,9
VII	105,5	124,0	92,4	109,5	73,9	111,5
VIII	103,3	121,7	91,2	114,8	82,7	106,7
IX	104,4	125,2	90,1	111,9	79,6	110,0
X	105,2	127,7	86,1	106,1	91,3	115,5
XI	106,6	128,2	88,1	102,0	80,9	116,8
XII	104,1	125,8	89,6	106,6	84,3	104,8
<b>2016.</b>						
I	103,2	124,0	88,8	98,0	84,9	108,6
II	109,6	129,2	87,1	110,6	88,1	118,2
III	110,4	122,6	95,4	119,1	97,2	120,9
IV	108,5	129,6	86,9	112,8	98,8	116,7
V	107,7	125,4	90,5	124,4	87,5	109,2
VI	110,7	130,9	93,0	124,4	85,9	112,1
VII	103,6	120,8	93,2	117,1	86,3	103,6
VIII	104,1	122,4	88,8	116,3	90,7	108,1
IX	104,0	119,0	92,3	116,7	92,4	106,7
X	110,6	119,9	102,8	115,7	98,1	115,6
XI	110,9	122,5	99,3	108,8	99,8	117,6
XII	107,4	123,7	94,5	111,1	98,6	112,0

**1) Prema glavnim industrijskim grupacijama**  
*By main industrial groupings*

6.6 KALENDARSKI PRILAGOĐENI INDEKSI - UKUPNO, PREMA GIG-u <sup>1)</sup>  
WORKING-DAY ADJUSTED INDICES - TOTAL, PER MIGs

2010=100

	Ukupno <i>Total</i>	Intermedijarni proizvodi <i>Intermediate goods</i>	Energija <i>Energy</i>	Kapitalni proizvodi <i>Capital goods</i>	Trajni proizvodi za široku potrošnju <i>Consumer durables</i>	Netrajni proizvodi za široku potrošnju <i>Consumer non-durables</i>
<b>2014.</b>						
VII	105,9	115,4	87,7	127,7	69,7	119,6
VIII	99,6	117,8	86,1	100,6	68,0	106,5
IX	103,8	121,2	84,4	114,4	96,9	111,4
X	106,7	119,2	92,8	136,3	88,4	106,9
XI	104,3	121,5	90,4	134,1	82,4	102,8
XII	106,7	113,0	103,5	103,6	75,5	113,9
<b>2015.</b>						
I	99,1	102,2	100,6	100,5	75,3	98,5
II	95,1	102,1	93,2	96,4	71,3	94,7
III	104,1	113,9	97,1	107,4	80,0	107,2
IV	105,5	121,0	89,8	121,6	77,5	114,0
V	103,6	128,0	84,9	117,4	79,6	107,5
VI	102,9	126,2	79,3	112,2	77,2	115,7
VII	108,0	129,2	87,6	114,0	74,7	121,0
VIII	105,2	127,0	88,4	114,8	83,5	108,8
IX	106,2	130,9	85,7	124,1	80,4	110,0
X	110,8	134,5	89,9	125,5	92,2	116,1
XI	108,7	129,9	91,9	115,0	81,7	115,3
XII	108,5	118,5	99,6	104,5	85,2	117,3
<b>2016.</b>						
I	95,5	107,4	97,1	80,8	85,7	91,8
II	99,8	113,3	90,0	95,2	89,0	100,9
III	109,4	119,3	101,9	116,2	98,2	113,8
IV	108,7	134,4	81,7	113,6	99,8	122,1
V	106,8	133,4	82,1	130,2	88,3	111,9
VI	111,6	139,5	83,1	130,0	86,7	120,2
VII	106,2	125,7	88,4	122,3	87,2	112,5
VIII	106,0	127,6	86,0	116,8	91,6	110,2
IX	105,8	124,2	87,7	129,8	93,3	106,6
X	116,2	126,3	107,4	137,0	99,1	116,2
XI	113,0	124,2	103,6	121,8	100,8	116,1
XII	111,7	116,4	105,0	108,7	99,6	125,3

1) Prema glavnim industrijskim grupacijama  
*By main industrial groupings*

**INDUSTRIJA**  
*INDUSTRY*

**6.7 IZVORNI INDEKSI OBIMA INDUSTRIJSKE PROIZVODNJE - UKUPNO, PREMA GIG-U <sup>1)</sup>**  
*GROSS VOLUME INDICES OF INDUSTRIAL PRODUCTION - TOTAL, PER MIGs*

2010=100

	<b>Ukupno</b> <i>Total</i>	<b>Intermedijarni proizvodi</b> <i>Intermediate goods</i>	<b>Energija</b> <i>Energy</i>	<b>Kapitalni proizvodi</b> <i>Capital goods</i>	<b>Trajni proizvodi za široku potrošnju</b> <i>Consumer durables</i>	<b>Netrajni proizvodi za široku potrošnju</b> <i>Consumer non-durables</i>
<b>2014.</b>						
VII	105,9	115,3	87,7	127,3	69,6	119,6
VIII	99,6	117,5	86,1	98,1	67,0	106,5
IX	103,8	121,4	84,4	115,9	97,6	111,4
X	106,7	119,2	92,8	135,9	88,2	106,9
XI	104,3	120,9	90,3	127,1	79,7	102,8
XII	106,7	113,0	103,5	103,2	75,4	113,9
<b>2015.</b>						
I	99,1	101,7	100,6	95,9	73,1	98,5
II	95,1	100,9	93,4	96,4	70,2	94,7
III	104,1	113,9	97,1	108,2	78,7	107,2
IV	105,5	120,9	89,8	119,3	78,1	114,0
V	103,6	127,5	84,9	112,0	77,3	107,5
VI	102,9	126,3	79,3	113,6	77,8	115,7
VII	108,0	129,2	87,6	113,7	74,5	121,0
VIII	105,2	126,8	88,4	112,0	82,2	108,8
IX	106,2	130,8	85,7	122,9	80,0	110,0
X	110,8	134,4	89,9	125,1	92,0	116,1
XI	108,7	129,6	91,9	111,4	80,1	115,3
XI	108,5	118,4	99,6	104,2	85,0	117,3
<b>2016.</b>						
I	95,5	106,9	97,1	77,1	83,2	91,8
II	99,8	117,1	89,4	95,8	93,6	100,9
III	109,4	119,1	101,9	109,9	101,0	113,8
IV	108,7	134,3	81,7	116,0	95,0	122,1
V	106,8	132,9	82,1	124,2	85,8	111,9
VI	111,6	139,6	83,1	131,7	87,4	120,2
VII	106,2	125,2	88,4	116,7	84,6	112,5
VIII	106,0	127,8	86,0	119,1	92,7	110,2
IX	105,8	124,1	87,7	128,6	92,8	106,6
X	116,2	126,1	107,3	133,6	97,6	116,2
XI	113,0	124,1	103,6	120,7	100,2	116,1
XII	111,7	116,2	105,0	106,0	98,1	125,3

**1) Prema glavnim industrijskim grupacijama**  
*By main industrial groupings*

6.8 KALENDARSKI PRILAGOĐENI I DESEZONIRANI INDEKSI - PREMA PODRUČJIMA I OBLASTIMA KD BIH 2010.  
WORKING-DAY ADJUSTED AND SEASONALLY ADJUSTED INDICES - PER 2010 SECTIONS AND DIVISIONS KD BIH

2010=100

KD BIH 2010	Kalendarski prilagođeni indeksi <i>Working-day adjusted indices</i>				Desezonirani indeksi <i>Seasonally adjusted indices</i>			
	2016				2016			
	IX	X	XI	XII	IX	X	XI	XII
<b>Područje B</b> <i>Section B</i>	107,0	114,4	103,9	105,4	101,1	103,3	96,8	103,5
05	108,0	113,8	106,4	109,9	105,5	105,4	100,4	105,8
07	103,2	140,7	52,3	24,0	77,8	138,3	57,9	49,8
08	102,8	117,6	99,0	95,9	84,1	92,1	86,5	87,6
<b>Područje C</b> <i>Section C</i>	115,1	119,8	117,8	115,0	111,6	114,3	116,5	115,2
10	120,9	122,7	117,2	125,3	118,2	118,3	117,8	117,5
11	83,4	75,9	82,4	107,4	90,0	96,0	95,2	100,9
12	33,4	54,6	54,1	65,2	39,7	49,2	47,2	45,8
13	78,1	87,9	88,4	81,6	82,6	80,8	82,1	85,1
14	123,1	117,3	132,8	160,1	123,1	117,3	132,8	160,1
15	94,9	100,6	91,0	115,4	100,6	104,6	98,6	106,0
16	119,1	133,6	132,5	104,1	109,6	116,9	121,1	112,6
17	75,9	75,0	76,2	76,0	71,5	72,5	74,9	72,6
18	180,9	194,6	163,6	182,2	173,4	173,6	165,9	176,3
19	104,7	105,5	103,8	76,9	101,3	104,5	108,0	83,1
20	204,0	212,9	198,5	212,3	203,5	201,8	195,3	205,0
21	77,6	160,0	185,1	156,6	104,4	119,2	135,0	117,6
22	165,6	180,8	164,4	153,5	156,6	166,6	158,4	155,3
23	97,5	96,8	79,5	69,4	78,9	80,6	81,3	90,2
24	94,1	86,9	106,4	108,8	94,0	86,8	106,3	108,7
25	175,6	176,4	158,9	151,1	158,4	151,6	151,3	160,1
26	15,3	22,2	22,1	23,8	14,5	19,4	22,0	19,2
27	129,9	138,6	141,9	114,2	128,3	136,9	140,1	112,8
28	143,6	157,2	143,3	106,5	137,3	140,7	140,1	125,7
29	125,9	126,8	132,2	91,6	126,5	127,4	132,8	92,2
30	8,0	61,4	5,4	6,1	10,2	41,8	16,5	21,6
31	104,7	109,3	113,4	110,9	104,7	109,3	113,4	110,9
32	143,9	191,5	148,5	140,3	162,8	180,9	168,4	169,5
33	34,7	37,7	37,9	39,4	34,7	37,7	37,9	39,4
<b>Područje D</b> <i>Section D</i>	80,0	106,4	104,0	105,4	88,4	104,7	99,5	91,7
35	80,0	106,4	104,0	105,4	88,4	104,7	99,5	91,7

GRAĐEVINARSTVO  
CONSTRUCTION

7.1 PROIZVODNJA U GRAĐEVINARSTVU - TROMJESEČNE STOPE PROMJENA IZRAČUNATE IZ DESEZONIRANIH INDEKSA  
PRODUCTION IN CONSTRUCTION - QUARTER-ON-QUARTER GROWTH RATES CALCULATED ON THE BASIS OF SEASONALLY ADJUSTED INDICES

	III 2015 II 2015	IV 2015 III 2015	I 2016 IV 2015	II 2016 I 2016	III 2016 II 2016	IV 2016 III 2016	
Ukupno	-1,1	0,0	-1,9	1,4	0,2	0,7	Total
Objekti visokogradnje	3,5	1,7	-1,8	1,8	0,4	0,3	Buildings
Objekti niskogradnje	-4,6	-2,1	-0,7	0,6	0,2	-0,1	Civil engineering

7.2 PROIZVODNJA U GRAĐEVINARSTVU - GODIŠNJE STOPE PROMJENA IZRAČUNATE IZ KALENDARSKI PRILAGODENIH INDEKSA  
PRODUCTION IN CONSTRUCTION - YEAR-ON-YEAR GROWTH RATES CALCULATED ON WORKING-DAY ADJUSTED INDICES

	III 2015 III 2014	IV 2015 IV 2014	I 2016 I 2015	II 2016 II 2015	III 2016 III 2015	IV 2016 IV 2015	
Ukupno	-7,4	-3,9	-4,6	-0,5	0,2	0,2	Total
Objekti visokogradnje	18,3	16,0	3,3	4,6	2,6	1,4	Buildings
Objekti niskogradnje	-12,6	-13,4	-11,6	-4,2	-1,2	-0,6	Civil engineering

7.3 PROIZVODNJA U GRAĐEVINARSTVU - IZVORNI (NEPRILAGODENI) INDEKSI <sup>1)</sup>  
PRODUCTION IN CONSTRUCTION - GROSS (UNADJUSTED) INDICES <sup>1)</sup>

	Struktura Structure	IV 2016 I 2015	IV 2016 IV 2015	I-IV 2016 I-IV 2015	
Ukupno	100,0	102,8	100,3	99,9	Total
Objekti visokogradnje	40,7	107,1	102,3	103,1	Buildings
Objekti niskogradnje	59,3	99,8	98,9	97,2	Civil engineering

7.4 STRUKTURA ODRADENIH SATI NA GRADILIŠTIMA PREMA VRSTAMA GRAĐEVINA I RADOVA, %  
COMPOSITION OF HOURS WORKED ON SITES BY TYPE OF CONSTRUCTIONS AND TYPES OF WORKERS, %

Vrsta građevina Type of constructions	Vrste radova Type of works			
	ukupno Total	novogradnja New construction	ostali radovi <sup>2)</sup> Other works <sup>2)</sup>	
Ukupno	100,0	56,6	43,4	Total
Objekti visokogradnje	48,4	34,9	13,5	Buildings
Objekti niskogradnje	51,6	21,7	29,9	Civil engineering

1) Indeks "ukupno" je kompozitni indeks koji se izvodi iz indeksa visokogradnje i niskogradnje i njihovog učešća (strukture) u ukupnoj građevinskoj aktivnosti u posmatranom tromjesečju.

2) Rekonstrukcije, popravci i održavanje postojećih građevina

1) Index "total" is a composite index derived from the indices of buildings and civil engineering and their share (structure) in the total construction activity in a quarter.

2) Reconstructions, maintenance and repair works of existing buildings

7.5 INDEKSI PROIZVODNJE U GRAĐEVINARSTVU - TROMJESEČNE VREMENSKE SERIJE  
INDICES OF PRODUCTION IN CONSTRUCTION- QUARTELY SERIES

	Ukupno Total				Na objektima visokogradnje On building construction				Na objektima niskogradnje On civil engineering works			
	izvorni indeksi Gross indices	kalendarski prilagođeni indeksi Working-day adjusted indices	desezonirani indeksi Seasonally adjusted indices	trend- indeksi Trend indices	izvorni indeksi Gross indices	kalendarski prilagođeni indeksi Working-day adjusted indices	desezonirani indeksi Seasonally adjusted indices	trend- indeksi Trend indices	izvorni indeksi Gross indices	kalendarski prilagođeni indeksi Working-day adjusted indices	desezonirani indeksi Seasonally adjusted indices	trend- indeksi Trend indices
	<b>2012</b>											
Q1	72,8	70,4	85,7	86,8	61,9	61,9	77,2	78,2	85,9	80,7	96,0	97,3
Q2	87,1	87,1	88,8	88,9	72,8	72,8	74,9	74,9	96,9	97,0	98,4	98,6
Q3	99,3	99,4	93,0	92,0	76,3	75,7	73,8	74,1	109,8	110,3	101,9	100,3
Q4	95,9	95,8	91,7	92,0	75,6	75,8	74,5	73,5	106,4	106,2	100,6	101,6
	<b>2013</b>											
Q1	77,2	78,2	89,1	89,6	62,4	62,2	71,6	72,5	89,0	91,0	103,1	103,2
Q2	90,2	90,2	94,3	93,9	70,9	70,9	72,8	72,0	100,0	100,0	105,2	105,1
Q3	98,2	98,3	94,5	94,7	69,5	69,7	71,3	71,3	113,3	113,3	106,7	107,0
Q4	97,6	97,7	94,0	94,3	68,7	68,9	70,5	72,2	116,3	116,3	109,2	108,7
	<b>2014</b>											
Q1	89,9	90,7	97,1	95,8	72,9	72,7	77,1	74,9	100,6	102,6	110,2	109,5
Q2	90,7	90,4	95,6	96,6	72,7	72,7	74,5	75,3	101,1	101,3	108,5	109,7
Q3	100,8	100,4	99,0	98,6	72,3	72,5	75,4	75,6	113,7	113,5	110,1	109,5
Q4	99,1	99,1	96,2	95,9	75,3	75,5	78,1	78,5	116,4	116,2	109,3	108,5
	<b>2015</b>											
Q1	88,5	89,3	94,3	93,7	78,8	78,6	82,8	82,1	98,7	100,9	106,7	106,3
Q2	91,7	91,6	94,4	94,4	82,1	82,1	84,4	84,8	100,2	100,2	103,4	103,0
Q3	93,0	93,0	93,4	93,8	85,6	85,8	87,3	87,1	99,4	99,2	98,6	99,6
Q4	95,2	95,3	93,3	93,5	87,4	87,7	88,8	88,2	100,7	100,7	96,5	97,2
	<b>2016</b>											
Q1	87,8	85,1	91,5	92,1	81,2	81,2	87,2	88,0	94,5	89,1	95,8	96,3
Q2	91,1	91,2	92,8	92,5	85,9	85,9	88,8	88,5	95,9	96,1	96,4	96,2
Q3	93,2	93,2	93,0	92,9	87,8	88,0	89,1	89,2	98,2	98,0	96,6	96,4
Q4	95,4	95,5	93,6	93,6	89,4	88,8	89,4	89,4	99,6	100,1	96,5	96,5

7.6 VRJEDNOST IZVRŠENIH GRAĐEVINSKIH RADOVA, IV tromjesečje 2016.

VALUE OF COMPLETED CONSTRUCTION WORKS, IV quarter 2016

Ukupno Total	Visokogradnja Buildings	Niskogradnja Civil engineering
242.940	117.988	124.952

7.7 STAMBENA IZGRADNJA<sup>1)</sup>

RESIDENTAL CONSTRUCTION<sup>1)</sup>

	Završeni stanovi Completed dwellings		Broj nezavršenih stanova <sup>2)</sup> Uncompleted dwellings <sup>2)</sup>
	broj Number	površina, m <sup>2</sup> Surface area, m <sup>2</sup>	
I - XII 2016	1.181	66.597	863
I - XII 2015	890	52.446	1.336
<b>Indeks</b> I - XII 2016 I - XII 2015	132,7	126,9	64,6

1) Samo novi stanovi

2) Stanje na kraju izvještajnog tromjesečja

1) Only new dwellings

2) Situation at the end of the three-month reporting period

## 7.8 INDEKSI IZDATIH ODOBRENJA ZA GRAĐENJE, IV tromjesečje 2016.

INDICES OF BUILDING PERMITS ISSUED, IV<sup>th</sup> quarter 2016

	IV 2016 θ 2015	IV 2016 IV 2015	I-IV 2016 I-IV 2015	
Ukupno	138,9	122,3	135,2	Total
Objekti visokogradnje	142,1	124,2	133,9	Buildings
Stambene zgrade	135,4	120,8	126,7	Residential buildings
Nestambene zgrade	162,2	133,8	155,5	Non-residential buildings
Objekti niskogradnje	118,7	109,5	143,6	Civil engineering

## 7.9 ODOBRENJA ZA GRAĐENJE - PREDVIĐENI STANOV

BUILDING PERMITS ISSUED - PLANNED DWELLINGS

	Indeksi Indices			
	IV 2016 θ 2015	IV 2016 IV 2015	I-IV 2016 I-IV 2015	
Broj predviđenih stanova	132,6	105,0	99,7	Number of planned dwellings
Korisna površina predviđenih stanova	146,0	117,3	111,7	Useful floor area of planned dwellings

## 7.10 IZDATA ODOBRENJA ZA GRAĐENJE PREMA VRSTI RADOVA, IV tromjesečje 2016.

BUILDING PERMITS ISSUED BY TYPE OF WORKS, IV<sup>th</sup> quarter 2016

Vrsta radova	Ukupno Total	Objekti visokogradnje Buildings	Objekti niskogradnje Civil engineering	Type of works
Ukupno	691	610	81	Total
Novogradnja	562	508	54	New construction
Dogradnja/Nadogradnja	60	60	-	Upgrade/Extension
Obnavljanje starih rušenih zgrada	12	8	4	Renewal of old, ruinous or abandoned buildings
Prenamjena nestambenog prostora u nove stanove	6	6	-	Conversion of non-residential space into new dwellings
Ostale prenamjene prostora u zgradama	4	4	-	Other conversion of space in buildings
Ostale rekonstrukcije	47	24	23	Other reconstruction

## 7.11 STANOV U OBJEKTIMA VISOKOGRADNJE ZA KOJE SU IZDATA ODOBRENJA ZA GRAĐENJE PREMA VRSTI ZGRADA, RADOVA I BROJU SOBA

DWELLINGS IN BUILDINGS FOR WHICH PERMITS WERE ISSUED, BY TYPE OF BUILDINGS, TYPE OF WORKS AND NUMBER OF ROOMS

IV tromjesečje 2016./IV quarter 2016

	Broj stanova Number of dwellings	Korisna površina, m <sup>2</sup> Useful floor area, m <sup>2</sup>	Stanovi prema broju soba Dwellings by number of rooms					
			1-sobni 1 room	2-sobni 2 rooms	3-sobni 3 rooms	4-sobni 4 rooms	5-sobni i više 5 or more rooms	
<b>Ukupno</b>	<b>985</b>	<b>90.505</b>	<b>169</b>	<b>289</b>	<b>244</b>	<b>159</b>	<b>124</b>	Total
Stanovi u novim zgradama	906	85.033	141	268	226	151	120	Dwellings in new construction
Stambene zgrade	765	75.787	119	226	181	124	115	Residential building with:
sa jednim stanom	281	35.518	41	33	58	63	86	one dwelling
sa dva stana	140	11.098	10	65	30	30	5	two dwellings
sa tri i više stanova	344	29.171	68	128	93	31	24	three or more dwellings
Nestambene zgrade	141	9.246	22	42	45	27	5	Non-residential buildings
Stanovi dobijeni dogradnjom/ nadogradnjom	66	4.651	23	17	15	7	4	Dwellings obtained by upgrade/extension
Stanovi dobijeni obnavljanjem starih rušenih zgrada	8	449	3	4	1	-	-	Dwellings obtained renewing old collapsed buildings
Stanovi dobijeni prenamjenom nestambenog prostora	5	372	2	-	2	1	-	Dwellings obtained by conversion of non-residential space

7.12 VRIJEDNOST UGOVORENIH I IZVRŠENIH GRADEVINSKIH RADOVA IZVOĐAČA IZ FBiH U INOSTRANSTVU <sup>1)</sup>, I-XII 2016.  
VALUE OF CONTRACTS AND COMPLETED CONSTRUCTION WORK, CONTRACTORS FROM FB&H IN ABROAD <sup>1)</sup>, I-XII 2016

	Vrijednost ugovorenih radova, 000 KM Value of contracts, 000 KM	I-XII 2016 I-XII 2015	Realizacija Realization %	Vrijednost izvršenih radova, 000 KM Value of completed construction works, 000 KM			I-XII 2016 I-XII 2015	
				ukupno Total	visokogradnja Building	niskogradnja Civil engineering		
Ukupno	301.307	93,7	34,9	105.302	36.409	68.893	100,8	Total

7.13 VRIJEDNOST NARUĐBI, VRIJEDNOST IZVRŠENIH RADOVA I PROSJEČAN BROJ RADNIKA IZVOĐAČA IZ FBiH U INOZEMSTVU, PO ZEMLJAMA <sup>1)</sup>, I-XII 2016  
VALUE OF CONTRACTS AND COMPLETED CONSTRUCTION WORK, AVERAGE NUMBER OF WORKERS, CONTRACTORS FROM FBiH IN ABROAD, BY COUNTRIES <sup>1)</sup>, I-XII 2016

	Vrijednost narudžbi, 000 KM Value of contracts, 000 KM	Realizacija Realization %	Vrijednost izvršenih radova, 000 KM Value of completed construction works, 000 KM			Prosječan broj radnika na gradilištima u inozemstvu Average number of workers on abroad		Odrađeni sati Hours worked
			ukupno Total	visokogradnja Building	niskogradnja Civil engineering	ukupno Total	od ukupnog iz FBiH Of these from FBiH	
<b>Ukupno</b> Total	<b>301.307</b>	<b>34,9</b>	<b>105.302</b>	<b>36.409</b>	<b>68.893</b>	<b>551</b>	<b>431</b>	<b>110.930</b>
EVROPA EUROPA	104.740	85,8	89.894	36.296	53.598	417	401	104.260
Njemačka Germany	17.608	100,0	17.608	15.899	1.709	155	150	39.060
Srbija Serbia	15.800	80,6	12.737	7.672	5.065	75	73	20.160
Orma Gora Montenegro	13.759	100,0	13.759	1.437	12.322	27	26	7.120
Hrvatska Croatia	9.363	80,5	7.541	7.211	330	52	51	12.710
Slovenija Slovenia	24.791	71,2	17.659	2.258	15.401	54	53	12.890
Italija Italy	754	100,0	754	754	-	10	8	2.020
Slovačka Slovakia	7.179	79,3	5.690	-	5.690	-	-	-
Albanija Albania	14.421	90,7	13.081	-	13.081	30	28	7.100
Austrija Austria	1.065	100,0	1.065	1.065	-	14	12	3.200
AZIJA ASIA	6.846	71,6	4.903	-	4.903	-	-	-
Pakistan Pakistan	40	-	-	-	-	-	-	-
Irak Iraq	6.806	72,0	4.903	-	4.903	-	-	-
AFRIKA AFRICA	189.721	5,5	10.505	113	10.392	134	30	6.670
Kenija Kenya	32.898	10,8	3.540	-	3.540	100	-	-
Libija Libia	127.650	0,3	381	-	381	-	-	-
Alžir Algerie	21.253	19,0	4.031	113	3.918	14	12	2.710
Etiopija Ethiopia	7.920	32,2	2.553	-	2.553	20	18	3.960



7.14 GRAĐEVINSKI RADOM U INOZEMSTVU  
CONSTRUCTION PROJECTS ABROAD

	Izvršeni radovi u inozemstvu Construction projects in place abroad			Vrijednost ugovorenih radova Value of contracts 000 KM	Prosječan broj radnika na gradilištima u inozemstvu Average number of workers employed on buildings sites abroad
	ukupno Total 000 KM	struktura prema vrsti radova Composition by types of works			
		visokogradnja, % Buildings, %	niskogradnja, % Civil engineering, %		
<b>2015</b>					
I - III	26.166	32,5	67,5	296.347	569
I - VI	55.374	25,2	74,8	308.387	701
I - IX	85.317	24,1	75,9	318.185	724
I - XII	104.487	25,9	74,1	321.446	738
<b>2016</b>					
I - III	23.555	23,1	76,9	239.293	626
I - VI	51.497	26,7	73,3	251.791	631
I - IX	79.876	32,8	67,2	278.170	710
I - XII	105.302	34,6	65,4	301.307	551

7.15 INDEKSI PRODATIH NOVIH STANOVA, IV tromjesečje 2016.

INDICES OF SOLD NEW DWELLINGS, IV quarter 2016

	Indeksi Indices			
	IV 2016 Q 2015	IV 2016 IV 2015	I-IV 2016 I-IV 2015	
Broj stanova	176,1	124,6	101,5	Number of dwellings
Korisna površina, m <sub>2</sub>	101,2	136,9	100,3	Useful floor area, m <sub>2</sub>
Prosječna cijena, KM/m <sup>2</sup>	97,5	97,2	96,5	Average price, KM/m <sub>2</sub>

7.16 PROSJEČNA CIJENA PRODATIH NOVIH STANOVA I STRUKTURA CIJENE, IV tromjesečje 2016.

AVERAGE PRICES OF SOLD NEW DWELLINGS AND PRICE STRUCTURE, IV quarter 2016

	Stanovi Dwellings		Prosječna cijena po 1 m <sup>2</sup> , KM Average price per 1 m <sup>2</sup> , KM				
	broj number	površina useful floor area m <sup>2</sup>	ukupno Total	građevinsko zemljište Costs of sites buildings	troškovi gradnje Costs of buildings	ostali troškovi +PDV Other costs + VAT	
<b>Ukupno</b>	344	19.811	1.775,0	124,8	1.256,7	393,5	Total
Sarajevo	228	13.351	1.896,8	135,0	1.328,8	433,0	Sarajevo
Ostale općine	116	6.460	1.523,2	103,7	1.107,8	311,7	Other municipalities

8.1 REGISTRIRANA CESTOVNA MOTORNA VOZILA U 2016.  
REGISTERED MOTOR VEHICLES IN 2016

	Ukupno Total	motocikli <sup>1)</sup> Motorcycles	putnička vozila Passenger car	kombinirana vozila Light vans	autobusi <sup>2)</sup> Buses	teretna vozila <sup>3)</sup> Cargo vehicles	ostalo Other
<b>Ukupno, broj</b> Total, number	<b>611.927</b>	<b>6.090</b>	<b>534.936</b>	<b>1.750</b>	<b>2.730</b>	<b>64.029</b>	<b>2.392</b>
<b>Starost motornih vozila</b> Age motor vehicles							
<b>Do 1 godine</b> Under 1 year	6.654	201	4.423	37	21	1.901	71
1-2 godine	6.545	134	4.464	40	23	1.838	46
3-5 godina	23.848	463	17.739	139	110	5.288	109
6-10 godina	88.544	1.856	69.643	220	392	16.234	199
11-15 godina	185.704	1.435	168.075	205	903	14.838	248
<b>Više od 15 godina</b>	<b>300.632</b>	<b>2.001</b>	<b>270.592</b>	<b>1.109</b>	<b>1.281</b>	<b>23.930</b>	<b>1.719</b>

8.2 PRVI PUT REGISTRIRANA CESTOVNA MOTORNA VOZILA U 2016.  
FIRST TIME REGISTERED MOTOR VEHICLES IN 2016

	Ukupno Total	motocikli <sup>1)</sup> Motorcycles	putnička vozila Passenger car	kombinirana vozila Light vans	autobusi <sup>2)</sup> Buses	teretna vozila <sup>3)</sup> Cargo vehicles	ostalo Other
<b>Ukupno, broj</b> Total, number	<b>46.843</b>	<b>852</b>	<b>38.613</b>	<b>159</b>	<b>272</b>	<b>6.122</b>	<b>825</b>
<b>Starost motornih vozila</b> Age motor vehicles							
<b>Do 1 godine</b> Under 1 year	6.649	201	4.421	37	21	1.898	71
1-2 godine	1.523	73	1.117	15	2	277	39
3-5 godina	4.015	86	3.102	9	12	763	43
6-10 godina	10.394	190	8.352	17	53	1.734	48
11-15 godina	18.988	186	17.438	31	149	1.116	68
<b>Više od 15 godina</b>	<b>5.274</b>	<b>116</b>	<b>4.183</b>	<b>50</b>	<b>35</b>	<b>334</b>	<b>556</b>

Napomena: Prethodni podaci

<sup>1)</sup> Motocikli također uključuju mopede

<sup>2)</sup> Autobusi također uključuju minibus i trolejbuse

<sup>3)</sup> Teretna vozila uključuju: kamione, tegljače i prikjučna vozila

Note: Preliminary data

<sup>1)</sup> Motorcycles also include mopeds

<sup>2)</sup> Buses also include motor coaches and trolley buses

<sup>3)</sup> Cargo vehicles include: lorries, road tractors and trailers

Izvor podataka: Agencija za identifikaciona/identifikacijska dokumenta, evidenciju i razmjenu podataka BiH.  
Source of data: Agency for Identification Documents Registers and data Exchange of BiH

8.3 PRJEVOZ PUTNIKA I ROBE ŽELJEZNICOM, IV tromjesečje 2016.  
RAIL TRANSPORT OF PASSENGERS AND GOODS, IV<sup>th</sup> quarter 2016

u 000  
In 000

	2015	Tronjesečje/Quarter 2016				2016	Index 2016 2015	
		I <i>I<sup>st</sup></i>	II <i>II<sup>nd</sup></i>	III <i>III<sup>rd</sup></i>	IV <i>IV<sup>th</sup></i>			
<b>PRIJEVOZ PUTNIKA ŽELJEZNICOM</b> <i>RAIL TRANSPORT OF PASSENGERS</i>								
Prevezeni putnici, ukupno	334	60	64	65	61	250	74,9	<i>Passengers carried, total</i>
Unutrašnji prijevoz	328	59	62	63	61	245	74,7	<i>National transport</i>
Međunarodni prijevoz	6	1	2	2	0	5	83,3	<i>International transport</i>
Putnički kilometri, ukupno	20.973	2.872	3.351	3.419	2.759	12.401	59,1	<i>Passenger-kilometers, total</i>
Unutrašnji prijevoz	20.165	2.811	3.049	3.251	2.701	11.812	58,6	<i>National transport</i>
Međunarodni prijevoz	808	61	302	168	58	589	72,9	<i>International transport</i>
<b>PRIJEVOZ ROBE ŽELJEZNICOM</b> <i>RAIL TRANSPORT OF GOODS</i>								
Prevezena roba, ukupno tona	8.713	1.955	2.271	2.296	2.218	8.740	100,3	<i>Goods carried, total tonnes</i>
Unutrašnji prijevoz	5.803	1.347	1.570	1.569	1.498	5.984	103,1	<i>National transport</i>
Međunarodni prijevoz	2.858	608	699	727	720	2.754	96,4	<i>International transport</i>
Tranzit	52	0	2	0	0	2	-	<i>Transit</i>
Tonski kilometri, ukupno	835.108	164.921	202.566	197.666	203.066	768.219	92,0	<i>Tonne-kilometers, total</i>
Unutrašnji prijevoz	233.625	42.352	60.031	63.655	50.194	216.232	92,6	<i>National transport</i>
Međunarodni prijevoz	585.302	122.569	141.919	134.011	152.872	551.371	94,2	<i>International transport</i>
Tranzit	16.181	0	616	0	0	616	-	<i>Transit</i>

Napomena: Prethodni podaci

Note: Preliminary data

8.4 PROMET NA AERODROMIMA / U ZRAČNIM LUKAMA, IV tromjesečje 2016.

TRAFFIC IN AIRPORTS, IV<sup>th</sup> quarter 2016

	2015	Tromjesečje / Quarter 2016				2016	Index 2016 2015	
		I I <sup>st</sup>	II II <sup>nd</sup>	III III <sup>rd</sup>	IV IV <sup>th</sup>			
<b>PROMET AVIONA/ZRAKOPLOVA NA AERODROMIMA / U ZRAČNIM LUKAMA</b>								
<i>AIRCRAFT TRAFFIC IN AIRPORTS</i>								
Međunarodni promet aviona/zrakoplova, ukupno	12.065	2.427	3.230	3.950	2.725	12.332	102,2	<i>International aircraft traffic, total</i>
Promet stranih aviona/zrakoplova	12.065	2.427	3.230	3.950	2.725	12.332	102,2	<i>Foreign aircraft traffic</i>
Redovni promet	11.066	2.365	2.969	3.463	2.560	11.357	102,6	<i>Scheduled traffic</i>
Vanredni/lzvanredni promet	999	62	261	487	165	975	97,6	<i>Non-scheduled traffic</i>

PROMET PUTNIKA NA AERODROMIMA / U ZRAČNIM LUKAMA

TRAFFIC OF PASSENGERS IN AIRPORTS

Međunarodni promet putnika, ukupno	1.095.864	201.611	318.078	435.550	243.667	1.198.906	109,4	<i>International traffic of passengers, total</i>
Promet stranim avionima/zrakoplovima	1.095.864	201.611	318.078	435.550	243.667	1.198.906	109,4	<i>Foreign aircraft traffic</i>
Redovni promet	1.030.787	200.632	304.323	399.332	241.064	1.145.351	111,1	<i>Scheduled traffic</i>
Vanredni/lzvanredni promet	65.077	979	13.755	36.218	2.603	53.555	82,3	<i>Non-scheduled traffic</i>

PROMET TERETA NA AERODROMIMA/U ZRAČNIM LUKAMA, tona

FREIGHT TRAFFIC IN AIRPORTS, tonnes

Međunarodni promet tereta, ukupno	4.175	386	1.566	2.784	3.110	7.846	187,9	<i>International freight</i>
Promet stranim avionima/zrakoplovima	4.175	386	1.566	2.784	3.110	7.846	188,0	<i>Foreign aircraft traffic</i>
Redovni promet	3.801	384	396	488	505	1.773	46,6	<i>Scheduled traffic</i>
Vanredni/lzvanredni promet	374	2	1.170	2.296	2.605	6.073	-	<i>Non-scheduled traffic</i>

8.5 POŠTANSKE I KURIRSKE USLUGE, IV tromjesečje 2016.

POSTAL AND COURIER SERVICES, IV<sup>th</sup> quarter 2016

000

	2015	Tromjesečje / Quarter 2016				2016	Index 2016 2015	
		I I <sup>st</sup>	II II <sup>nd</sup>	III III <sup>rd</sup>	IV IV <sup>th</sup>			
Pismonosne pošiljke	49.697	13.179	12.608	13.114	11.980	50.881	102,4	<i>Number of letters delivered</i>
Unutrašnji promet	43.793	11.633	11.305	12.114	10.986	46.038	105,1	<i>Domestic</i>
Obične	34.994	8.891	9.130	10.069	9.441	37.631	107,5	<i>Ordinary letters</i>
Knjižene	8.799	2.642	2.175	2.045	1.545	8.407	95,5	<i>Registered</i>
Međunarodni promet, otpremijene	1.124	249	270	270	267	1.056	94,0	<i>International, outgoing</i>
Međunarodni promet, prispjele	4.780	1.297	1.033	730	727	3.787	79,2	<i>International, incoming</i>
Paketske pošiljke	196	59	54	52	64	229	116,8	<i>Parcels</i>
Otpremijene	170	54	49	48	59	209	122,9	<i>Outgoing</i>
Prispjele	26	5	5	4	5	20	76,9	<i>Incoming</i>
Kurirske usluge	238	59	64	61	58	242	101,7	<i>Courier services</i>
Platni promet	17.348	3.971	4.409	4.325	3.887	16.592	95,6	<i>Balance of payment</i>
Uplate	15.208	3.351	3.760	3.624	3.240	13.975	91,9	<i>Payments</i>
Isplate	1.913	560	576	590	563	2.289	119,7	<i>Withdrawals</i>
Mjenjački poslovi	227	60	73	111	84	328	144,5	<i>Exchange operations</i>
Telefonski razgovori u javnim govornicama u pošti, hilj./tis.	58	8	12	14	9	43	74,1	<i>Telephone units</i>

Napomena: prethodni podaci

Note: Preliminary data

8.6 TELEKOMUNIKACIJSKE USLUGE, IV tromjesečje 2016.  
TELECOMMUNICATION SERVICES, IV<sup>th</sup> quarter 2016

	2015	Tromjesečje / Quarter 2016				2016	Index 2016 2015
		I I <sup>st</sup>	II II <sup>nd</sup>	III III <sup>rd</sup>	IV IV <sup>th</sup>		
<b>Fiksni telefonski razgovori, mil. minuta</b> <i>Minute of telephone calls by fixed telephones, 000 000</i>	<b>1.532</b>	<b>398</b>	<b>389</b>	<b>381</b>	<b>393</b>	<b>1.561</b>	<b>101,9</b>
<b>Unutrašnji promet, polazni</b> <i>National traffic, outgoing</i>	1.403	367	359	349	360	1.435	102,3
<b>Međunarodni promet, polazni</b> <i>International traffic, outgoing</i>	24	6	5	5	5	21	87,5
<b>Terminirani unutrašnji promet alternativnih</b> <i>Terminated national traffic, outgoing</i>	51	16	15	17	19	67	131,4
<b>Terminirani međunarodni promet alternativnih</b> <i>Terminated international traffic, outgoing</i>	54	9	10	10	9	38	70,4
<b>Mobilni telefonski razgovori, mil. minuta</b> <i>Post-paid minute of telephone calls by mobitel, 000 000</i>	<b>2.028</b>	<b>456</b>	<b>466</b>	<b>466</b>	<b>441</b>	<b>1.829</b>	<b>90,2</b>
<b>Unutrašnji promet, polazni</b> <i>National traffic, outgoing</i>	2.008	450	460	459	434	1.803	89,8
<b>Međunarodni promet, polazni<sup>1)</sup></b> <i>International traffic, outgoing</i>	20	6	6	7	7	26	130,0
<b>Broj SMS poruka, u mil.</b> <i>SMS message, 000 000</i>	<b>863</b>	<b>172</b>	<b>160</b>	<b>168</b>	<b>149</b>	<b>649</b>	<b>75,2</b>
<b>Širokopoljasni internet promet, mil. GB</b> <i>Broadband internet traffic, 000 000</i>	<b>65</b>	<b>17</b>	<b>15</b>	<b>18</b>	<b>18</b>	<b>68</b>	<b>104,6</b>
<b>Telefonski razgovori u javnim govornicama, hilj./tis.</b> <i>Telephone units measured, 000</i>	<b>148</b>	<b>31</b>	<b>155</b>	<b>312</b>	<b>311</b>	<b>809</b>	<b>-</b>

1) Ukjučuje samo pre-paid korisnike  
*Only prepaid subscribers are included*

Napomena: prethodni podaci  
*Note: Preliminary data*

9.1 IZVOZ I UVOZ PO MJESECIMA TOKOM TJEKOM 2016.

EXPORTS & IMPORTS IN 2016 BY MONTHS

	Izvoz Exports			Uvoz Imports			Trgovinski bilans u 000 KM Balance of Trade in 000 KM	Pokrivenost uvoza izvozom u procentima The Cover of imports by exports in percent
	000 KM	lančani indeksi Chain indices	struktura u % Structure in %	000 KM	lančani indeksi Chain indices	struktura u % Structure in %		
<b>Ukupno</b> <i>Total</i>	6.259.782	-	100,0	10.925.411	-	100,0	-4.665.629	57,3
<b>I</b>	429.586	-	6,9	644.728	-	5,9	-215.142	66,6
<b>II</b>	483.369	112,5	7,7	834.402	129,4	7,6	-351.033	57,9
<b>III</b>	507.888	105,1	8,1	931.479	111,6	8,5	-423.591	54,5
<b>IV</b>	549.391	108,2	8,8	954.757	102,5	8,7	-405.366	57,5
<b>V</b>	496.925	90,5	7,9	933.237	97,7	8,5	-436.312	53,2
<b>VI</b>	569.982	114,7	9,1	963.325	103,2	8,8	-393.343	59,2
<b>VII</b>	502.500	88,2	8,0	894.545	92,9	8,2	-392.045	56,2
<b>VIII</b>	494.129	98,3	7,9	907.242	101,4	8,3	-413.113	54,5
<b>IX</b>	537.676	108,8	8,6	962.373	106,1	8,8	-424.697	55,9
<b>X</b>	552.487	102,8	8,8	983.090	102,2	9,0	-430.603	56,2
<b>XI</b>	590.720	106,9	9,4	928.269	94,4	8,5	-337.549	63,6
<b>XII</b>	545.129	92,3	8,7	987.964	106,4	9,0	-442.835	55,2

9.2 IZVOZ FEDERACIJE BOSNE I HERCEGOVINE PO PODRUČJIMA KLASIFIKACIJE DJELATNOSTI KD BIH 2010

EXPORTS OF FEDERATION OF BOSNIA AND HERZEGOVINA ACCORDING TO SECTIONS OF NACE Rev. 2

	XII 2016		XII 2016	XII 2016	I-XII 2016		I-XII 2016	
	000 KM	000 EUR	XI 2016	XII 2015	000 KM	000 EUR	I-XII 2015	
<b>Ukupno</b>	545.129	278.720	92,3	115,5	6.259.782	3.200.576	101,8	<b>Total</b>
A Poljoprivreda, šumarstvo i ribolov	5.584	2.855	83,2	104,6	85.096	43.509	111,7	Agriculture, forestry and fishing
B Vađenje ruda i kamena	4.857	2.483	86,9	77,5	42.313	21.634	102,6	Mining and quarrying
C Prerađivačka industrija	488.024	249.523	92,7	112,5	5.714.357	2.921.705	101,7	Manufacturing
D Proizvodnja i snabdijevanje električnom energijom, gasom/plinom, parom i klimatizacija	29.868	15.271	91,6	188,2	246.981	126.279	110,4	Electricity, gas, steam and air conditioning supply
Ostalo	16.796	8.588	87,5	158,0	171.035	87.449	90,8	Other
Nerazvrstano po kategorijama	-	-	-	-	-	-	-	Unclassified according to category

9.3 UVOZ FEDERACIJE BOSNE I HERCEGOVINE PO PODRUČJIMA KLASIFIKACIJE DJELATNOSTI KD BIH 2010

IMPORTS OF FEDERATION OF BOSNIA AND HERZEGOVINA ACCORDING TO SECTIONS OF NACE Rev. 2

	XII 2016		XII 2016	XII 2016	I-XII 2016		I-XII 2016	
	000 KM	000 EUR	XI 2016	XII 2015	000 KM	000 EUR	I-XII 2015	
<b>Ukupno</b>	987.964	505.138	106,4	113,2	10.925.411	5.586.074	102,3	<b>Total</b>
A Poljoprivreda, šumarstvo i ribolov	38.447	19.658	109,1	97,2	398.036	203.513	90,4	Agriculture, forestry and fishing
B Vađenje ruda i kamena	38.412	19.640	127,6	120,9	336.699	172.152	75,1	Mining and quarrying
C Prerađivačka industrija	900.942	460.644	105,4	114,4	10.057.420	5.142.277	104,1	Manufacturing
D Proizvodnja i snabdijevanje električnom energijom, gasom/plinom, parom i klimatizacija	5.863	2.998	146,5	62,1	84.325	43.115	97,9	Electricity, gas, steam and air conditioning supply
Ostalo	4.300	2.199	111,8	96,0	48.930	25.018	98,0	Other
Nerazvrstano po kategorijama	-	-	-	-	-	-	-	Unclassified according to category

Izvor: Baza podataka Uprave za indirektno/neizravno oporezivanje BiH  
Source: Indirect Taxation Authority of BiH database.

Prethodni podaci  
Previous data

9.4 IZVOZ PO SEKTORIMA I ODSJECIMA SMTK - Rev. 4  
EXPORTS BY SECTIONS AND DIVISIONS OF SITC Rev. 4

	XII 2016		XII 2016	XII 2016	I-XII 2016		I-XII 2016	
	000 KM	000 EUR	XI 2016	XII 2015	000 KM	000 EUR	I-XII 2015	
<b>Ukupno</b>	545.129	278.720	92,3	115,5	6.259.782	3.200.576	101,8	<b>Total</b>
0 <b>Hrana i žive životinje</b>	29.710	15.190	95,9	129,5	333.837	170.688	97,8	<b>Food and live animals</b>
00 Žive životinje	19	10	22,4	-	446	228	31,2	Live animals
01 Meso i mesne prerađevine	12.888	6.590	106,8	187,7	108.185	55.314	75,1	Meat and meat preparations
02 Mlijeko, mliječne prerađevine i jaja	3.979	2.034	95,2	118,6	44.647	22.828	103,4	Dairy products and birds' eggs
03 Ribe, vodozemci i njihove prerađevine	919	470	102,0	138,2	5.590	2.858	110,6	Fish, crustaceans, molluscs, prepar. of
04 Žitarice i proizvodi od žitarica	4.434	2.267	79,5	132,4	52.618	26.903	140,7	Cereals and cereal preparations
05 Voće i povrće	4.907	2.509	89,2	81,5	95.391	48.773	114,4	Vegetables and fruit
06 Šećer, šećerne prerađevine i med	62	32	134,8	206,7	577	295	109,1	Sugar, sugar preparations and honey
07 Kafa, čaj, kakao i začini	1.285	657	81,8	104,8	12.609	6.447	103,7	Coffee, tea, cocoa, spices
08 Hrana za životinje	178	91	71,5	82,8	2.195	1.122	138,4	Feeding stuff for animals
09 Ostali jestivi proizvodi	1.039	531	129,9	85,8	11.579	5.920	93,0	Miscellaneous edible products
1 <b>Pića i duhan</b>	3.434	1.756	112,5	106,4	40.269	20.589	104,1	<b>Beverages and tobacco</b>
11 Pića	2.364	1.209	99,5	104,6	29.735	15.203	107,1	Beverages
12 Duhan i proizvodi od duhana	1.070	547	157,8	110,5	10.534	5.386	96,5	Tobacco and tobacco manufactures
2 <b>Sirove materije nejestive, osim goriva</b>	40.118	20.512	84,3	123,7	447.714	228.913	96,9	<b>Inedible raw materials, except fuel</b>
21 Sirove kože i sirovo krzno	4.403	2.251	57,4	131,6	62.560	31.986	99,3	Hides, skins and furskins, raw
22 Uljano sjemenje i plodovi	8	4	114,3	14,0	115	59	51,8	Oil seeds and oleaginous fruits
23 Sirovi i sintetički kaučuk	1	1	12,5	25,0	51	26	130,8	Crude rubber
24 Drvo i pluta	19.126	9.779	86,0	107,6	238.245	121.813	101,5	Cork and wood
25 Celuloza i papirni otpaci	284	145	82,8	93,1	3.983	2.036	127,9	Pulp and waste paper
26 Sirova tekstilna vlakna i njihovi otpaci	31	16	70,5	281,8	557	285	73,8	Crude textile fibres and their wastes
27 Prirodna đubriva i minerali osim goriva	4.294	2.195	129,7	88,1	31.727	16.222	104,0	Crude fertilizers and minerals ex. fuels
28 Metalne rude i otpaci od metala	11.576	5.919	86,9	211,1	103.369	52.852	84,5	Metalliferous ores and metal scrap
29 Sirovine biljne i životinjske, ostale	395	202	61,1	69,7	7.107	3.634	93,4	Crude animal and vegetable materials
3 <b>Mineralna goriva, maziva i srodni proizvodi</b>	51.478	26.320	86,9	157,1	434.228	222.017	106,9	<b>Mineral fuels, lubricants and similar products</b>
32 Ugalj, koks i briketi	15.574	7.963	71,3	147,2	148.380	75.865	111,2	Coal, coke and briquettes
33 Nafta i derivati od nafte	6.036	3.086	131,0	95,7	38.671	19.772	78,9	Petroleum and petroleum products
34 Prirodni i industrijski gas	-	-	-	-	196	100	466,7	Gas, natural and manufactured
35 Električna energija	29.868	15.271	91,6	188,2	246.981	126.279	110,4	Electricity
4 <b>Ulja, masti i voskovi životinjskog ili biljnog porijekla</b>	228	117	-	670,6	356	182	304,3	<b>Edible oil, lard and wax of animal or plant origin</b>
41 Životinjska ulja i masti	-	-	-	-	-	-	-	Animal oils and fats
42 Biljna ulja i masti, sirova i rafinirana	228	117	-	670,6	348	178	297,4	Vegetable fats, oils, crude and refined
43 Prerađena biljna i život. ulja i masnoće	-	-	-	-	8	4	-	Processed animal or vegetable fats and oils
5 <b>Hemijski/Kemijski proizvodi</b>	59.676	30.512	95,3	115,6	524.658	268.253	104,7	<b>Chemical products</b>
51 Organske hemikalije/kemikalije	1.307	668	105,7	112,7	16.780	8.579	90,6	Organic chemicals
52 Anorganske hemikalije/kemikalije	23.390	11.959	105,3	83,8	270.452	138.280	99,3	Inorganic chemicals
53 Boje i štavila	255	130	35,4	73,5	12.762	6.525	104,0	Dyeing, tanning, colouring materials
54 Medicinski i farmaceutski proizvodi	23.294	11.910	89,5	177,8	98.614	50.421	113,6	Medical and pharmaceutical products
55 Toaletni proizvodi i proizvodi za čišćenje	1.959	1.002	96,8	153,5	22.278	11.391	157,3	Toilet, cleaning and perfume materials

9.4 IZVOZ PO SEKTORIMA I ODSJECIMA SMTK - Rev. 4 (nastavak)  
EXPORTS BY SECTIONS AND DIVISIONS OF SITC Rev. 4 (continued)

	XII 2016		XII 2016	XII 2016	I-XII 2016		I-XII 2016	
	000 KM	000 EUR	XI 2016	XII 2015	000 KM	000 EUR	I-XII 2015	
56 Vještačka đubriva	613	313	362,7	59,8	11.500	5.880	57,2	<i>Processed fertilizers</i>
57 Plastične mase u primarnim oblicima	588	301	22,4	96,7	9.203	4.705	115,9	<i>Plastics in primary forms</i>
58 Plastične mase, ne-primarni oblici	3.076	1.573	72,6	104,8	46.137	23.589	110,0	<i>Plastics in non-primary forms</i>
59 Ostale hemikalije/kemikalije	5.194	2.656	156,1	158,5	36.932	18.883	136,1	<i>Chemicals, n.e.s.</i>
<b>6 Industrijski proizvodi, razvrstani uglavnom po vrsti sirovina</b>	<b>127.146</b>	<b>65.009</b>	<b>95,6</b>	<b>102,5</b>	<b>1.514.428</b>	<b>774.315</b>	<b>94,1</b>	<b><i>Industrial products, classified mostly by raw material</i></b>
61 Koža, krzno i proizvodi od kože i krzna	5.293	2.706	88,3	136,5	48.838	24.970	88,6	<i>Leather, products of, dressed furskins</i>
62 Guma i gumeni proizvodi	427	218	98,4	145,7	4.385	2.242	110,4	<i>Rubber manufactures, n.e.s.</i>
63 Proizvodi od drveta, osim namještaja	6.801	3.477	81,1	102,0	93.793	47.956	106,3	<i>Wood manufactures (excl. furniture)</i>
64 Papir, ljepenka i ostali slični proizvodi	5.939	3.037	87,1	54,8	122.563	62.665	84,2	<i>Paper, paperboard and articles thereof</i>
65 Predivo, tkanine i tekstilni proizvodi	4.867	2.488	90,1	151,1	53.663	27.437	114,4	<i>Textile yarn, fabrics, made-up articles</i>
66 Proizvodi od nemetalnih minerala	7.884	4.031	110,4	181,3	64.328	32.890	107,3	<i>Non-metallic mineral manufactures</i>
67 Željezo i čelik	33.546	17.152	109,8	88,6	343.049	175.398	87,4	<i>Iron and steel</i>
68 Obojeni metali	27.843	14.236	90,5	109,6	357.154	182.610	79,9	<i>Non-ferrous metals</i>
69 Metalni proizvodi	34.546	17.663	92,1	109,6	426.655	218.145	115,6	<i>Manufactures of metals</i>
<b>7 Mašine/Strojevi i transportna sredstva</b>	<b>72.340</b>	<b>36.987</b>	<b>80,8</b>	<b>101,5</b>	<b>1.045.966</b>	<b>534.794</b>	<b>100,0</b>	<b><i>Machinery and transport equipment</i></b>
71 Pogonske mašine i oprema	10.026	5.126	91,3	82,7	147.379	75.354	95,4	<i>Power-generating enginery, equipment</i>
72 Mašine specijaliz. za određ. industrije	5.553	2.839	109,2	104,5	62.858	32.139	118,7	<i>Machines special. for partic. industries</i>
73 Mašine za obradu metala	2.256	1.153	121,2	114,6	26.276	13.435	110,5	<i>Metal working machinery</i>
74 Ostale industrijske mašine i dijelovi	17.677	9.038	75,7	113,2	261.383	133.643	97,5	<i>Other industrial machinery and parts of</i>
75 Kanc. mašine i mašine za automat. obradu podataka	874	447	109,1	77,8	11.243	5.748	107,2	<i>Office machines and automatic data processing machines</i>
76 Telekomunikacijski aparati i aparati za snimanje zvuka	317	162	85,9	61,8	5.330	2.725	44,6	<i>Telecommunications and sound recording apparatus</i>
77 Električne mašine, aparati i uređaji	17.310	8.850	80,6	96,4	247.266	126.425	103,8	<i>Electrical machinery, appliances, parts</i>
78 Druška vozila	18.250	9.331	71,4	109,8	282.607	144.495	99,1	<i>Road vehicles</i>
79 Ostala transportna vozila	77	39	126,2	233,3	1.624	830	119,9	<i>Other transport equipment</i>
<b>8 Razni industrijski proizvodi</b>	<b>160.939</b>	<b>82.287</b>	<b>97,7</b>	<b>120,5</b>	<b>1.918.151</b>	<b>980.735</b>	<b>110,0</b>	<b><i>Miscellaneous industrial goods</i></b>
81 Montažne zgrade, sanitarni, rasvjetni i grijajući uređaji	5.150	2.633	70,9	95,4	88.162	45.077	126,4	<i>Fabricated buildings; sanitary, heating, lighting equipment</i>
82 Namještaj i njegovi dijelovi	56.294	28.783	83,1	125,5	755.359	386.209	108,0	<i>Furniture and furnishings</i>
83 Torbe, tašne, neseseri i slični proizvodi	1.173	600	95,3	227,3	13.233	6.766	138,5	<i>Travel goods, handbags and similar</i>
84 Odjeća	25.788	13.185	88,6	89,5	338.627	173.137	104,6	<i>Clothing</i>
85 Obuća	26.393	13.495	113,2	111,1	286.147	146.305	100,4	<i>Footwear</i>
87 Naučni i kontrolni instrumenti	1.084	554	88,8	94,9	14.610	7.470	138,0	<i>Scientific and controlling instruments</i>
88 Fotografski i optički proizvodi, satovi	12	6	28,6	31,6	349	178	49,6	<i>Photo and optical equipment; watches</i>
89 Ostali industrijski proizvodi	45.045	23.031	129,5	154,7	421.664	215.593	122,5	<i>Miscellaneous manufactured articles</i>
9 Proizvodi, nerazvrstani po kategorijama	60	31	113,2	-	175	89	68,4	<i>Products and transactions, unclassified</i>

Izvor: Baza podataka Uprave za indirektno/neizravno oporezivanje BiH.  
Source: Indirect Taxation Authority of BiH database.

Prethodni podaci  
Previous data



9.5 UVOZ PO SEKTORIMA I ODSJECIMA SMTK - Rev. 4  
IMPORTS BY SECTIONS AND DIVISIONS OF SITC Rev. 4

	XII 2016		XII 2016	XII 2016	I-XII 2016		I-XII 2016	
	000 KM	000 EUR	XI 2016	XII 2015	000 KM	000 EUR	I-XII 2015	
<b>Ukupno</b>	987.964	505.138	106,4	113,2	10.925.411	5.586.074	102,3	<b>Total</b>
<b>0 Hrana i žive životinje</b>	128.514	65.708	106,4	102,9	1.354.319	692.452	98,1	<b>Food and live animals</b>
00 Žive životinje	4.511	2.306	107,7	90,5	42.492	21.726	55,1	Live animals
01 Meso i mesne prerađevine	18.296	9.355	85,3	94,5	200.127	102.323	97,3	Meat and meat preparations
02 Mlijeko, mliječne prerađevine i jaja	10.970	5.609	114,5	117,2	140.543	71.858	103,4	Dairy products and birds' eggs
03 Ribe, vodozemci i njihove prerađevine	4.152	2.123	103,8	91,4	45.929	23.483	109,6	Fish, crustaceans, molluscs, prepar. of
04 Žitarice i proizvodi od žitarica	19.563	10.002	100,4	100,1	211.279	108.025	97,1	Cereals and cereal preparations
05 Voće i povrće	21.150	10.814	119,8	99,8	220.226	112.600	102,2	Vegetables and fruit
06 Šećer, šećerne prerađevine i med	3.671	1.877	94,6	130,0	37.049	18.943	107,9	Sugar, sugar preparations and honey
07 Kafa, čaj, kakao i začini	21.122	10.800	107,8	109,2	194.655	99.526	104,8	Coffee, tea, cocoa, spices
08 Hrana za životinje	5.979	3.057	110,8	90,9	72.854	37.250	91,0	Feeding stuff for animals
09 Ostali jestivi proizvodi	19.100	9.766	122,3	111,2	189.165	96.719	101,1	Miscellaneous edible products
<b>1 Pića i duhan</b>	33.631	17.195	126,4	97,3	345.383	176.592	108,6	<b>Beverages and tobacco</b>
11 Pića	25.533	13.055	138,5	91,4	273.556	139.867	109,1	Beverages
12 Duhan i proizvodi od duhana	8.098	4.140	99,1	122,6	71.827	36.725	106,6	Tobacco and tobacco manufactures
<b>2 Sirove materije nejestive, osim goriva</b>	22.118	11.309	100,2	120,7	247.870	126.734	102,9	<b>Inedible raw materials, except fuel</b>
21 Sirove kože i sirovo krzno	4.739	2.423	79,7	193,4	44.328	22.665	98,0	Hides, skins and furskins, raw
22 Uljano sjemenje i plodovi	578	296	97,5	87,8	5.698	2.913	74,2	Oil seeds and oleaginous fruits
23 Sirovi i sintetički kaučuk	125	64	61,0	181,2	1.281	655	122,3	Crude rubber
24 Drvo i pluta	3.785	1.935	113,0	124,5	40.344	20.628	144,5	Cork and wood
25 Celuloza i papirni otpaci	1.550	793	496,8	469,7	9.149	4.678	354,2	Pulp and waste paper
26 Sirova tekstilna vlakna i njihovi otpaci	516	264	110,3	104,0	8.205	4.195	101,5	Crude textile fibres and their wastes
27 Prirodna đubriva i minerali osim goriva	1.814	927	100,3	79,6	22.517	11.513	96,0	Crude fertilizers and minerals ex. fuels
28 Metalne rude i otpaci od metala	7.145	3.653	93,1	113,3	94.132	48.129	91,7	Metalliferous ores and metal scrap
29 Sirovine biljne i životinjske, ostale	1.866	954	107,9	69,1	22.216	11.359	100,2	Crude animal and vegetable materials
<b>3 Mineralna goriva, maziva i srodni proizvodi</b>	135.636	69.350	124,4	135,3	1.232.776	630.308	89,4	<b>Mineral fuels, lubricants and similar products</b>
32 Ugalj, koks i briketi	25.999	13.293	91,0	125,8	258.170	132.000	84,8	Coal, coke and briquettes
33 Nafta i derivati od nafte	86.256	44.102	120,1	152,0	778.822	398.205	94,5	Petroleum and petroleum products
34 Prirodni i industrijski gas	17.518	8.957	376,9	130,7	111.459	56.988	68,2	Gas, natural and manufactured
35 Električna energija	5.863	2.998	146,5	62,1	84.325	43.115	97,9	Electricity
<b>4 Ulja, masti i voskovi životinjskog ili biljnog porijekla</b>	6.999	3.579	131,5	97,0	65.405	33.441	105,9	<b>Edible oil, lard and wax of animal or plant origin</b>
41 Životinjska ulja i masti	193	99	58,7	97,0	2.168	1.108	103,5	Animal oils and fats
42 Biljna ulja i masti, sirova i rafinirana	6.639	3.394	139,5	102,2	59.134	30.235	108,1	Vegetable fats, oils, crude and refined
43 Prerađena biljna i život. ulja i masnoće	167	85	71,7	31,8	4.103	2.098	83,1	Processed animal or vegetable fats and oils
<b>5 Hemijski/Kemijski proizvodi</b>	126.548	64.703	107,4	107,6	1.444.953	738.793	100,4	<b>Chemical products</b>
51 Organske hemikalije/kemikalije	3.108	1.589	120,2	145,6	32.519	16.627	111,9	Organic chemicals
52 Anorganske hemikalije/kemikalije	4.325	2.211	103,0	102,3	43.271	22.124	76,7	Inorganic chemicals
53 Boje i štavila	5.764	2.947	81,8	92,4	106.724	54.567	101,6	Dyeing, tanning, colouring materials
54 Medicinski i farmaceutski proizvodi	35.553	18.178	118,5	98,1	346.444	177.134	101,3	Medical and pharmaceutical products
55 Toaletni proizvodi i proizvodi za čišćenje	24.136	12.341	110,3	116,1	275.684	140.955	101,0	Toilet, cleaning and perfume materials

9.5 UVOZ PO SEKTORIMA I ODSJECIMA SMTK - Rev. 4 (nastavak)  
IMPORTS BY SECTIONS AND DIVISIONS OF SITC Rev. 4 (continued)

	XII 2016		XII 2016	XII 2016	I-XII 2016		I-XII 2016	
	000 KM	000 EUR	XI 2016	XII 2015	000 KM	000 EUR	I-XII 2015	
56 Vještačka đubriva	2.891	1.478	236,4	154,3	27.378	13.998	114,2	Processed fertilizers
57 Plastične mase u primarnim oblicima	16.425	8.398	104,5	104,5	208.191	106.446	100,5	Plastics in primary forms
58 Plastične mase, ne-primarni oblici	21.679	11.084	93,5	118,8	263.097	134.519	105,0	Plastics in non-primary forms
59 Ostale hemikalije/kemikalije	12.667	6.477	105,9	104,9	141.645	72.422	93,8	Chemicals, n.e.s.
<b>6 Industrijski proizvodi, razvrstani uglavnom po vrsti sirovina</b>	<b>224.718</b>	<b>114.896</b>	<b>97,0</b>	<b>112,7</b>	<b>2.724.790</b>	<b>1.393.163</b>	<b>103,5</b>	<b>Industrial products, classified mostly by raw material</b>
61 Koža, krzno i proizvodi od kože i krzna	22.059	11.279	98,7	111,6	271.626	138.880	99,9	Leather, products of, dressed furskins
62 Guma i gumeni proizvodi	7.527	3.848	53,8	96,3	128.082	65.487	111,2	Rubber manufactures, n.e.s.
63 Proizvodi od drveta, osim namještaja	8.801	4.500	93,6	98,7	116.323	59.475	111,8	Wood manufactures (excl. furniture)
64 Papir, ljepenka i ostali slični proizvodi	19.650	10.047	100,3	100,7	239.493	122.451	104,8	Paper, paperboard and articles thereof
65 Predivo, tkanine i tekstilni proizvodi	49.960	25.544	106,5	121,0	542.632	277.443	105,2	Textile yarn, fabrics, made-up articles
66 Proizvodi od nemetalnih minerala	18.729	9.576	90,0	111,5	281.015	143.681	105,8	Non-metallic mineral manufactures
67 Željezo i čelik	31.464	16.087	95,6	112,2	392.086	200.470	105,9	Iron and steel
68 Obojeni metali	27.564	14.093	107,2	126,8	286.783	146.630	89,3	Non-ferrous metals
69 Metalni proizvodi	38.964	19.922	97,6	109,9	466.750	238.645	106,2	Manufactures of metals
<b>7 Mašine/Strojevi i transportna sredstva</b>	<b>210.833</b>	<b>107.797</b>	<b>106,3</b>	<b>110,5</b>	<b>2.350.197</b>	<b>1.201.637</b>	<b>107,3</b>	<b>Machinery and transport equipment</b>
71 Pogonske mašine i oprema	8.581	4.387	156,7	109,2	69.653	35.613	84,5	Power-generating enginery, equipment
72 Mašine specijaliz. za određ. industrije	21.005	10.740	108,3	102,5	238.746	122.069	103,1	Machines special. for partic. industries
73 Mašine za obradu metala	6.793	3.473	119,3	177,5	67.464	34.494	117,6	Metal working machinery
74 Ostale industrijske mašine i dijelovi	35.403	18.101	98,0	102,7	446.639	228.363	106,4	Other industrial machinery and parts of
75 Kanc. mašine i mašine za automat. obradu podataka	13.462	6.883	110,5	89,6	123.658	63.225	93,2	Office machines and automatic data processing machines
76 Telekomunikacijski aparati i aparati za snimanje zvuka	27.494	14.057	100,5	101,8	254.625	130.188	105,4	Telecommunications and sound recording apparatus
77 Električne mašine, aparati i uređaji	40.035	20.470	107,9	119,2	415.838	212.615	109,1	Electrical machinery, appliances, parts
78 Drumsku vozila	57.242	29.267	105,4	120,0	708.819	362.413	113,3	Road vehicles
79 Ostala transportna vozila	818	418	108,9	93,0	24.755	12.657	145,9	Other transport equipment
<b>8 Razni industrijski proizvodi</b>	<b>98.967</b>	<b>50.601</b>	<b>102,5</b>	<b>123,6</b>	<b>1.159.708</b>	<b>592.949</b>	<b>111,3</b>	<b>Miscellaneous industrial goods</b>
81 Montažne zgrade, sanitarni, rasvjetni i grijajući uređaji	7.274	3.719	116,4	142,1	71.617	36.617	117,2	Fabricated buildings; sanitary, heating, lighting equipment
82 Namještaj i njegovi dijelovi	13.110	6.703	123,1	130,6	134.777	68.910	121,5	Furniture and furnishings
83 Torbe, tašne, neseseri i slični proizvodi	1.630	833	118,6	122,4	21.877	11.186	108,5	Travel goods, handbags and similar
84 Odjeća	21.390	10.937	81,2	127,2	289.464	148.001	121,2	Clothing
85 Obuća	10.505	5.371	84,0	116,0	169.499	86.663	102,2	Footwear
87 Naučni i kontrolni instrumenti	13.786	7.049	134,9	118,6	121.329	62.035	110,7	Scientific and controlling instruments
88 Fotografski i optički proizvodi, satovi	2.307	1.180	127,2	177,5	21.508	10.997	106,7	Photo and optical equipment; watches
89 Ostali industrijski proizvodi	28.965	14.810	105,7	116,8	329.637	168.541	104,6	Miscellaneous manufactured articles
9 Proizvodi, nerazvrstani po kategorijama	-	-	-	-	10	5	166,7	Products and transactions, unclassified

Izvor: Baza podataka Uprave za indirektno/heizravno oporezivanje BiH  
Source: Indirect Taxation Authority of BiH database

Prethodni podaci  
Previous data

9.6 IZVOZ FEDERACIJE BiH PREMA MEĐUNARODNOJ KLASIFIKACIJI EKONOMSKE NAMJENE PROIZVODA (BEC) Rev. 4  
EXPORTS OF FEDERATION OF BiH, ACCORDING TO CLASSIFICATION BY BROAD ECONOMIC CATEGORIES (BEC) Rev. 4

	XII 2016		XII 2016	XII 2016	I-XII 2016		I-XII 2016	
	000 KM	000 EUR	XI 2016	XII 2015	000 KM	000 EUR	I-XII 2015	
<b>Ukupno</b>	545.129	278.720	92,3	115,5	6.259.782	3.200.576	101,8	<b>Total</b>
1. Hrana i pića	32.151	16.439	97,1	128,2	361.325	184.743	98,4	Food and beverages
2. Industrijski materijali	237.639	121.503	89,2	104,1	2.985.539	1.526.482	97,2	Industrial supplies
3. Goriva i maziva	49.439	25.278	83,6	169,0	441.369	225.668	111,7	Fuels and lubricants
4. Kapitalni proizvodi (osim transportnih sredstava), dijelovi i pribor	39.542	20.218	88,7	103,6	527.064	269.484	100,2	Capital goods (exc. transport equipment), parts and accessories
5. Transportna sredstva i njihovi dijelovi i pribor	29.576	15.122	76,9	96,1	437.985	223.938	98,5	Transport equipment, parts and accessories thereof
6. Proizvodi za široku potrošnju	130.106	66.522	95,8	123,3	1.336.608	683.397	110,4	Consumer goods
7. Proizvodi, drugdje nespomenuti	26.676	13.639	200,3	180,0	169.892	86.864	126,8	Goods, n.e.c.

9.7 UVOZ FEDERACIJE BiH PREMA MEĐUNARODNOJ KLASIFIKACIJI EKONOMSKE NAMJENE PROIZVODA (BEC) Rev. 4  
IMPORTS OF FEDERATION OF B&H, ACCORDING TO CLASSIFICATION BY BROAD ECONOMIC CATEGORIES (BEC) Rev. 4

	XII 2016		XII 2016	XII 2016	I-XII 2016		I-XII 2016	
	000 KM	000 EUR	XI 2016	XII 2015	000 KM	000 EUR	I-XII 2015	
<b>Ukupno</b>	987.964	505.138	106,4	113,2	10.925.411	5.586.074	102,3	<b>Total</b>
1. Hrana i pića	153.864	78.669	112,1	101,4	1.601.912	819.045	100,3	Food and beverages
2. Industrijski materijali	321.504	164.382	101,1	111,9	3.768.179	1.926.639	102,2	Industrial supplies
3. Goriva i maziva	133.245	68.127	125,9	138,8	1.201.228	614.178	89,2	Fuels and lubricants
4. Kapitalni proizvodi (osim transportnih sredstava), dijelovi i pribor	147.466	75.398	111,6	109,5	1.554.547	794.827	105,8	Capital goods (exc. transport equipment), parts and accessories
5. Transportna sredstva i njihovi dijelovi i pribor	65.999	33.745	96,7	115,1	858.023	438.700	113,0	Transport equipment, parts and accessories thereof
6. Proizvodi za široku potrošnju	164.083	83.894	98,6	112,5	1.934.753	989.224	106,4	Consumer goods
7. Proizvodi, drugdje nespomenuti	1.803	922	628,2	-	6.769	3.461	174,7	Goods, n.e.c.

Izvor: Baza podataka Uprave za indirektno/neizravno oporezivanje BiH.  
Source: Indirect Taxation Authority of BiH database.

Prethodni podaci  
Previous data

9.8 IZVOZ NAJZNAČAJNIJIH PROIZVODA - VRJEDNOST I STRUKTURA  
EXPORTS OF TOP GOODS - VALUE AND STRUCTURE

Tarifni broj Tariff code	Roba	I-XII 2016		%	Goods
		000 KM	000 EUR		
<b>Ukupan izvoz</b>		6.259.782	3.200.576	100,0	<b>Total exports</b>
od toga					of which
9401908000	Ostali dijelovi sjedišta	427.082	218.364	6,8	Parts of seats, others
2716000000	Električna energija	246.981	126.279	3,9	Electrical energy
7601208000	Legure aluminijuma, u sirovim oblicima, ostale	235.229	120.271	3,8	Unwrought aluminium
2836200000	Dinatrijum-karbonat	160.006	81.810	2,6	Disodium carbonate
7214200000	Šipke od gvožđa, sa udubljenjima i slično	148.367	75.859	2,4	Bars of iron with some deformations
9306303000	Municija i njeni dijelovi, za vojno oružje	137.011	70.053	2,2	Cartridges and other ammunition and projectiles and parts thereof, n.e.s.
2704001000	Koks i polukoks od kamenog uglja	123.659	63.226	2,0	Coke and semi-coke of coal
8409990000	Dijelovi za ostale motore	121.383	62.062	1,9	Parts suitable, use in engines
7604299000	Ostali profili od legura aluminijuma	110.784	56.643	1,8	Solid profiles, of aluminium alloys, n.e.s.
9401610000	Tapecirana sjedišta	94.617	48.377	1,5	Upholstered seats
6403911800	Ostala ženska obuća	84.743	43.328	1,4	Women,s footwear
7308909800	Ostale željezne ili čelične konstrukcije (osim montažnih zgrada) i dijelovi	74.053	37.863	1,2	Structures and parts of structures of iron or steel, n.e.s.
8544499500	Ostali električni provodnici, za napon između 80 V i 1000 V	72.190	36.910	1,2	Electric conductors for a voltage > 80 V but < 1.000 V
4407920000	Drvo obrađeno po dužini, bukovo (Fagus spp.)	69.426	35.497	1,1	Wood (Beech" Fagus spp."), sawn or chipped lengthwise
6403999800	Ostala ženska obuća, sa gornjim dijelom od kože	67.432	34.477	1,1	Footwear for women, other, with uppers of leather
7213914900	Toplo valjana žica od željeza ili nelegiranog čelika, presjeka ispod 14 mm	65.083	33.276	1,0	Bars and rods, hot-rolled, of iron or non-alloy steel, < 14 mm in diameter
3925200000	Vrata, prozori i njihovi okviri, pragovi, od plastičnih masa	60.531	30.949	1,0	Doors, windows and their frames and thresholds for doors, of plastics
8544499100	Izolovani električni provodnici, za napon <1000 V, bez priključaka	59.349	30.345	0,9	Electric wire and cables, for a voltage <=1000 V, insulated, with no connectors
8708705000	Aluminijski točkovi	58.606	29.965	0,9	Aluminium read wheels
7610100000	Vrata, prozori i njihovi okviri, od aluminijuma	58.504	29.913	0,9	Doors, windows and their frames, of aluminium
Izvoz svih ostalih roba		3.784.746	1.935.110	60,5	Exports of all other goods

Izvor: Baza podataka Uprave za indirektno/neizravno oporezivanje BiH.  
Source: Indirect Taxation Authority of BiH database.

Prethodni podaci  
Previous data

9.9 UVOZ NAJZNAČAJNIJIH PROIZVODA - VRJEDNOST I STRUKTURA  
IMPORTS OF TOP GOODS - VALUE AND STRUCTURE

Tarifni broj Tariff code	Roba	I-XII 2016		%	Goods
		000 KM	000 EUR		
<b>Ukupan uvoz</b>		10.925.411	5.586.074	100,0	<b>Total imports</b>
od toga					of which
2710194300	Diesel gorivo	513.088	262.338	4,7	Diesel fuel
2701121000	Bitumenozni kameni ugljen za koksovanje	216.021	110.450	2,0	Bituminous hard coal for coking
3004900010	Gotovi lijekovi za prodaju na malo, ostali	179.679	91.868	1,6	Other medicaments in forms or packings for retail sale
8703321930	Automobili sa diesel motorom, novi	119.431	61.064	1,1	Cars with diesel engine, new
2710124500	Benzin 95-98 oktana	108.793	55.625	1,0	Petrol 95-98 octane
8703329000	Automobili, korišteni, sa diesel motorom od 1500 do 2500 cm <sup>3</sup>	97.379	49.789	0,9	Cars with diesel engine, 1500-2500 cm <sup>3</sup> , used
2203000100	Pivo od slada, u bocama	97.302	49.750	0,9	Beer made from malt, in bottles
8517120000	Mobiteli	95.260	48.706	0,9	Telephones for cellular networks "mobile telephones"
5903209000	Tekstilni materijali prekriveni ili laminirani sa poliuretanom	88.068	45.028	0,8	Textile fabrics covered or laminated with polyurethane
2818200000	Aluminijum-oksidi, osim vještačkog korunda	86.449	44.201	0,8	Aluminium oxide
2716000000	Električna energija	84.325	43.115	0,8	Electrical energy
4205009000	Ostali proizvodi od kože ili umjetne kože	81.389	41.614	0,7	Articles of leather or composition leather, other
7408110000	Žica od bakra promjera preko 6 mm	76.149	38.934	0,7	Copper wire, more than 6 mm in diameter
3402209000	Preparati za pranje i za čišćenje	72.026	36.826	0,7	Washing and cleaning preparations
2711210000	Prirodni gas u gasovitom stanju	64.978	33.223	0,6	Natural gas in gaseous state
1001990000	Pšenica, ostala osim tvrde (durum) i sjemenske	64.679	33.070	0,6	Wheat and meslin (excl. seed for sowing, and durum wheat)
4107129100	Goveđe kože (uklj. bivolje), štavljene, cijepane sa licem (zmaste)	63.736	32.588	0,6	Grain splits leather, of bovine "incl. buffalo" animals, further prepared after tanning or crusting
0201203000	Goveđe četvrti sa kostima, svježe	62.838	32.129	0,6	Forequarters of bovine animals, with bone in, fresh or chilled
0901110000	Kafa, nepržena sa kofeinom	61.348	31.367	0,6	Coffee (excl. roasted and decaffeinated)
2402209000	Cigarete, ostale	60.854	31.114	0,6	Cigarettes
Uvoz svih ostalih roba		8.631.619	4.413.277	79,0	Imports of all other goods

Izvor: Baza podataka Uprave za indirektno/neizravno oporezivanje BiH.  
Source: Indirect Taxation Authority of BiH database.

Prethodni podaci  
Previous data

9.10 TOP 10 ZEMALJA U IZVOZU I UVOZU  
TOP 10 EXPORTS & IMPORTS COUNTRIES

	I-XII 2016			
	000 KM	000 EUR	Struktura u % Structure in %	
<b>Ukupan izvoz</b>	6.259.782	3.200.576	100,0	<b>Total exports</b>
Njemačka	1.169.934	598.178	18,7	Germany
Hrvatska	708.986	362.499	11,3	Croatia
Italija	628.359	321.275	10,0	Italy
Slovenija	518.431	265.070	8,3	Slovenia
Austrija	500.232	255.765	8,0	Austria
Srbija	443.040	226.523	7,1	Serbia
Turska	175.269	89.614	2,8	Turkey
Oma Gora	166.882	85.325	2,7	Montenegro
Španija	137.130	70.113	2,2	Spain
Mađarska	120.479	61.600	1,9	Hungary
<b>Ostale zemlje</b>	1.691.040	864.615	27,0	<b>Other countries</b>

	I-XII 2016			
	000 KM	000 EUR	Struktura u % Structure in %	
<b>Ukupan uvoz</b>	10.925.411	5.586.074	100,0	<b>Total imports</b>
Njemačka	1.486.078	759.820	13,6	Germany
Hrvatska	1.371.521	701.248	12,6	Croatia
Italija	1.327.763	678.874	12,2	Italy
Srbija	840.741	429.864	7,7	Serbia
Kina	784.266	400.989	7,2	China
Slovenija	584.024	298.607	5,3	Slovenia
Turska	530.510	271.245	4,9	Turkey
Austrija	417.823	213.630	3,8	Austria
Poljska	377.958	193.247	3,5	Poland
Mađarska	281.234	143.793	2,6	Hungary
<b>Ostale zemlje</b>	2.923.493	1.494.758	26,8	<b>Other countries</b>

Izvor: Baza podataka Uprave za indirektno/neizravno oporezivanje BiH.  
Source: Indirect Taxation Authority of BiH database.

Prethodni podaci  
Previous data

9.11 IZVOZ FEDERACIJE BOSNE I HERCEGOVINE PO ZEMLJAMA PREMA GEOGRAFSKIM ZONAMA  
EXPORTS OF FEDERATION OF BOSNIA AND HERZEGOVINA BY COUNTRIES BY GEOGRAPHIC ZONES

	XII 2016		XII 2016	XII 2016	I-XII 2016		I-XII 2016	
	000 KM	000 EUR	XI 2016	XII 2015	000 KM	000 EUR	I-XII 2015	
<b>Ukupno</b>	545.129	278.720	92,3	115,5	6.259.782	3.200.576	101,8	<b>Total</b>
<b>Zemlje EU</b>	360.177	184.156	88,1	112,6	4.571.607	2.337.426	101,7	<b>EU countries</b>
Austrija	30.459	15.573	67,0	106,5	500.232	255.765	97,6	Austria
Belgija	2.682	1.371	93,6	94,6	34.594	17.688	120,7	Belgium
Bugarska	2.983	1.525	148,1	110,0	35.272	18.034	173,0	Bulgaria
Češka	8.557	4.375	81,8	138,2	104.671	53.517	103,5	Czech Republic
Kipar	24	12	-	-	2.172	1.111	762,1	Cyprus
Danska	1.011	517	116,9	165,7	11.076	5.663	110,9	Denmark
Estonija	94	48	348,1	105,6	2.313	1.183	139,0	Estonia
Finska	153	78	92,2	340,0	1.133	579	474,1	Finland
Francuska	6.042	3.089	101,1	92,7	80.862	41.344	120,0	France
Grčka	985	504	432,0	75,0	7.167	3.664	49,4	Greece
Hrvatska	68.226	34.883	103,9	127,8	708.986	362.499	104,2	Croatia
Irska	12	6	60,0	400,0	210	107	26,1	Ireland
Italija	53.496	27.352	93,2	98,6	628.359	321.275	86,0	Italy
Latvija (Letonija)	101	52	69,7	168,3	763	390	239,9	Latvia
Litvanija	37	19	24,7	60,7	1.135	580	146,5	Lithuania
Luksemburg	4.358	2.228	73,9	114,5	62.107	31.755	113,3	Luxembourg
Mađarska	9.064	4.634	95,0	122,1	120.479	61.600	103,0	Hungary
Malta	-	-	-	-	410	210	-	Malta
Nizozemska	9.788	5.005	92,6	128,6	119.006	60.847	115,3	Netherlands
Njemačka	85.593	43.763	83,7	114,9	1.169.934	598.178	103,8	Germany
Poljska	4.666	2.386	67,2	131,1	65.300	33.387	104,1	Poland
Portugal	171	87	98,3	438,5	1.772	906	75,6	Portugal
Rumunija	8.755	4.476	137,9	134,3	95.454	48.805	95,6	Romania
Slovačka	3.757	1.921	90,2	99,9	59.180	30.258	106,3	Slovakia
Slovenija	44.093	22.544	88,7	114,5	518.431	265.070	106,4	Slovenia
Španija	7.713	3.944	64,6	79,8	137.130	70.113	113,3	Spain
Švedska	5.281	2.700	74,6	101,5	72.813	37.229	112,2	Sweden
Velika Britanija	2.076	1.061	75,5	78,9	30.646	15.669	96,3	United Kingdom
<b>Zemlje Efte</b>	7.841	4.009	86,0	105,5	102.548	52.432	110,5	<b>EFTA countries</b>
Island	-	-	-	-	83	42	553,3	Iceland
Lihtenštajn	27	14	32,1	17,3	543	278	89,3	Liechtenstein
Norveška	1.087	556	103,6	76,9	16.819	8.599	112,5	Norway
Švicarska	6.727	3.439	84,3	114,8	85.103	43.512	110,1	Switzerland
<b>Ostale evropske zemlje</b>	125.248	64.038	96,8	136,1	1.091.480	558.065	100,8	<b>Other european countries</b>
Albanija	3.960	2.025	98,2	86,5	40.749	20.835	108,4	Albania
Orma Gora	14.167	7.243	92,5	107,6	166.882	85.325	94,1	Montenegro
Kosovo	7.040	3.599	71,3	93,4	92.434	47.261	104,8	Kosovo
Makedonija BJR	6.511	3.329	111,6	91,3	75.911	38.813	109,4	Macedonia FYR
Ruska Federacija	18.842	9.634	82,0	189,3	83.002	42.438	110,5	Russian Federation
Srbija	45.492	23.260	86,2	153,5	443.040	226.523	110,4	Serbia
Turska	27.174	13.894	158,8	161,0	175.269	89.614	79,8	Turkey
Ostale zemlje	2.062	1.054	137,3	65,7	14.193	7.257	101,3	Other countries

9.11 IZVOZ FEDERACIJE BOSNE I HERCEGOVINE PO ZEMLJAMA PREMA GEOGRAFSKIM ZONAMA (nastavak)  
EXPORTS OF FEDERATION OF BOSNIA AND HERZEGOVINA BY COUNTRIES BY GEOGRAPHIC ZONES (continued)

	XII 2016		XII 2016	XII 2016	I-XII 2016		I-XII 2016	
	000 KM	000 EUR	XI 2016	XI 2015	000 KM	000 EUR	I-XII 2015	
<b>Afrika</b>	15.667	8.010	221,2	170,6	114.275	58.428	110,2	<b>Afrika</b>
Zemlje sjeverne Afrike	15.570	7.961	224,6	266,9	106.193	54.296	117,0	North Africa
Ostale Afričke zemlje	97	50	65,1	2,9	8.082	4.132	62,6	Other African countries
<b>Amerika</b>	6.591	3.370	105,6	44,0	73.653	37.658	107,1	<b>Amerika</b>
Zemlje sjeverne Amerike	5.866	2.999	104,9	64,3	63.942	32.693	115,2	North America
Kanada	109	56	227,1	6,6	7.640	3.906	145,9	Canada
SAD	5.757	2.944	103,8	77,3	56.302	28.787	112,0	United States
Ostale zemlje	-	-	-	-	-	-	-	Other countries
Zemlje Centralne Amerike i Kariba	620	317	105,4	145,2	8.220	4.203	132,9	Centr. America and Caribbean
Zemlje Južne Amerike	105	54	178,0	1,9	1.491	762	21,1	South America
<b>Azija</b>	10.776	5.510	81,6	231,1	120.753	61.740	91,7	<b>Asia</b>
Zemlje Bliskog i Srednjeg Istoka	5.572	2.849	97,1	225,2	68.311	34.927	102,4	Near and Middle Eastern countries
Ostale zemlje Azije	5.204	2.661	69,7	237,8	52.442	26.813	80,7	Other Asian countries
Indija	623	319	316,2	333,2	5.503	2.814	232,6	India
Japan	118	60	-	173,5	428	219	144,1	Japan
Kina	1.407	719	114,2	130,6	16.195	8.280	114,5	China
Malezija	-	-	-	-	8.918	4.560	164,2	Malaysia
Ostale zemlje	3.056	1.563	448,1	357,0	21.398	10.941	50,0	Other countries
<b>Zemlje okeanije i polarnog regiona</b>	136	70	81,9	215,9	1.464	749	145,8	<b>Oceania and Polar Regions</b>
Australija i Novi Zeland	136	70	81,9	215,9	1.462	748	145,6	Australia and New Zealand
Australija	110	56	66,3	174,6	1.250	639	126,6	Australia
Novi Zeland	-	-	-	-	186	95	-	New Zealand
Ostale zemlje	26	13	-	-	26	13	-	Other countries
Ostale zemlje Okeanije i Polarnog Regiona	-	-	-	-	2	1	-	Other countries of Oceania and Polar Region
Neraspoređeno	18.693	9.558	112,2	78,9	184.002	94.079	107,9	Unclassified

Izvor: Baza podataka Uprave za indirektno/neizravno oporezivanje BiH.  
Source: Indirect Taxation Authority of BiH database.

Prethodni podaci  
Previous data



9.12 UVOZ FEDERACIJE BOSNE I HERCEGOVINE PO ZEMLJAMA PREMA GEOGRAFSKIM ZONAMA  
IMPORTS OF FEDERATION OF BOSNIA AND HERZEGOVINA BY COUNTRIES BY GEOGRAPHIC ZONES

	XII 2016		XII 2016	XII 2016	I-XII 2016		I-XII 2016	
	000 KM	000 EUR	XI 2016	XII 2015	000 KM	000 EUR	I-XII 2015	
<b>Ukupno</b>	987.964	505.138	106,4	113,2	10.925.411	5.586.074	102,3	<b>Total</b>
<b>Zemlje EU</b>	660.789	337.856	105,9	113,8	7.420.241	3.793.909	103,9	<b>EU countries</b>
Austrija	37.533	19.190	107,0	110,3	417.823	213.630	102,9	Austria
Belgija	9.953	5.089	126,8	125,7	107.562	54.996	113,0	Belgium
Bugarska	5.741	2.935	85,9	86,9	71.326	36.468	116,2	Bulgaria
Češka	18.615	9.518	124,0	133,8	194.425	99.408	110,2	Czech Republic
Kipar	15	8	42,9	53,6	263	134	110,5	Cyprus
Danska	1.488	761	112,4	65,1	18.379	9.397	91,9	Denmark
Estonija	188	96	55,8	98,4	2.180	1.115	109,1	Estonia
Finska	1.102	563	133,9	51,8	9.516	4.865	62,8	Finland
Francuska	18.281	9.347	91,6	88,3	226.155	115.631	103,7	France
Grčka	11.227	5.740	80,6	118,3	148.385	75.868	103,3	Greece
Hrvatska	130.633	66.792	110,1	117,0	1.371.521	701.248	94,6	Croatia
Irska	3.705	1.894	227,2	126,0	34.865	17.826	100,8	Ireland
Italija	126.516	64.687	112,0	128,0	1.327.763	678.874	111,0	Italy
Latvija (Letonija)	16	8	5,4	5,0	2.263	1.157	123,5	Latvia
Litvanija	576	295	152,0	145,8	4.711	2.409	86,4	Lithuania
Luksemburg	481	246	82,2	102,3	6.006	3.071	91,1	Luxembourg
Mađarska	25.735	13.158	102,3	102,8	281.234	143.793	98,4	Hungary
Malta	1.796	918	80,5	90,8	26.832	13.719	-	Malta
Nizozemska	13.600	6.954	122,1	107,5	161.411	82.528	106,0	Netherlands
Njemačka	124.875	63.848	106,0	117,6	1.486.078	759.820	106,8	Germany
Poljska	30.571	15.631	87,5	108,8	377.958	193.247	102,6	Poland
Portugal	2.144	1.096	65,7	84,6	29.805	15.239	107,2	Portugal
Rumunija	10.191	5.211	80,4	96,7	130.873	66.914	90,3	Romania
Slovačka	7.229	3.696	94,8	96,6	91.781	46.927	91,4	Slovakia
Slovenija	48.694	24.897	102,5	96,3	584.024	298.607	105,4	Slovenia
Španija	11.512	5.886	90,6	122,3	137.550	70.328	122,0	Spain
Švedska	7.479	3.824	181,5	135,8	64.355	32.904	116,0	Sweden
Velika Britanija	10.893	5.570	115,7	125,1	105.197	53.786	94,3	United Kingdom
<b>Zemlje EFTE</b>	8.218	4.202	127,4	118,9	84.156	43.028	101,7	<b>EFTA countries</b>
Island	19	10	8,0	65,5	783	400	166,6	Iceland
Lihtenštajn	3	2	30,0	37,5	80	41	52,6	Liechtenstein
Norveška	1.250	639	123,4	328,9	9.581	4.899	131,3	Norway
Švicarska	6.946	3.551	133,8	106,9	73.712	37.688	98,5	Switzerland
<b>Ostale evropske zemlje</b>	160.377	81.999	110,9	110,6	1.685.315	861.688	99,5	<b>Other european countries</b>
Albanija	596	305	65,2	367,9	10.495	5.366	134,9	Albania
Orma Gora	6.101	3.119	149,1	252,3	32.820	16.781	86,2	Montenegro
Kosovo	1.238	633	148,4	353,7	10.814	5.529	130,4	Kosovo
Makedonija BJR	8.248	4.217	115,0	118,2	88.601	45.301	101,7	Macedonia FYR
Ruska Federacija	17.767	9.084	165,1	104,2	148.643	76.000	66,9	Russian Federation
Srbija	79.493	40.644	114,2	108,8	840.741	429.864	104,7	Serbia
Turska	44.682	22.846	90,9	105,8	530.510	271.245	106,9	Turkey
Ostale zemlje	2.252	1.151	104,5	80,5	22.691	11.602	74,6	Other countries

9.12 UVOZ FEDERACIJE BOSNE I HERCEGOVINE PO ZEMLJAMA PREMA GEOGRAFSKIM ZONAMA (nastavak)  
IMPORTS OF FEDERATION OF BOSNIA AND HERZEGOVINA BY COUNTRIES BY GEOGRAPHIC ZONES (continued)

	XII 2016		XII 2016	XII 2016	I-XII 2016		I-XII 2016	
	000 KM	000 EUR	XI 2016	XI 2015	000 KM	000 EUR	I-XII 2015	
<b>Afrika</b>	3.801	1.943	192,0	130,5	42.118	21.535	104,5	<b>Afrika</b>
Zemlje sjeverne Afrike	1.805	923	135,8	89,4	25.242	12.906	90,6	North Africa
Ostale Afričke zemlje	1.996	1.021	306,6	223,0	16.876	8.629	135,9	Other African countries
<b>Amerika</b>	42.080	21.515	105,8	94,7	419.454	214.463	78,1	<b>Amerika</b>
Zemlje Sjeverne Amerike	29.037	14.846	108,4	98,1	264.863	135.422	69,1	North America
Kanada	936	479	141,0	97,3	7.022	3.590	98,4	Canada
SAD	28.101	14.368	107,6	98,1	257.841	131.832	68,5	United States
Ostale zemlje	-	-	-	-	-	-	-	Other countries
Zemlje Centralne Amerike i Kariba	3.675	1.879	158,0	97,0	35.130	17.962	131,6	Centr. America and Caribbean
Zemlje Južne Amerike	9.368	4.790	87,8	84,8	119.461	61.079	94,2	South America
<b>Azija</b>	106.004	54.199	100,9	114,8	1.213.446	620.425	103,5	<b>Asia</b>
Zemlje Bliskog i Srednjeg Istoka	2.271	1.161	86,9	69,0	31.107	15.905	83,7	Near and Middle Eastern countries
Ostale zemlje Azije	103.733	53.038	101,2	116,5	1.182.339	604.520	104,2	Other Asian countries
Indija	8.199	4.192	119,5	133,1	90.838	46.445	116,5	India
Japan	5.792	2.961	117,8	91,1	60.584	30.976	91,1	Japan
Kina	68.526	35.037	102,0	118,5	784.266	400.989	101,1	China
Malezija	1.708	873	174,8	101,0	12.673	6.480	99,7	Malaysia
Ostale zemlje	19.508	9.974	86,5	114,6	233.978	119.631	115,9	Other countries
<b>Zemlje okeanije i polarnog regiona</b>	6.526	3.337	109,7	-	54.272	27.749	-	<b>Oceania and Polar Regions</b>
Australija i Novi Zeland	6.517	3.332	110,9	-	53.759	27.487	-	Australia and New Zealand
Australija	6.482	3.314	113,5	-	52.864	27.029	-	Australia
Novi Zeland	32	16	19,5	-	888	454	153,1	New Zealand
Ostale zemlje	3	2	300,0	-	7	4	350,0	Other countries
Ostale zemlje Okeanije i Polarnog Regiona	9	5	12,3	225,0	513	262	388,6	Other countries of Oceania and Polar Region
Neraspoređeno	169	86	65,8	20,3	6.409	3.277	44,1	Unclassified

Izvor: Baza podataka Uprave za indirektno/neizravno oporezivanje BiH  
Source: Indirect Taxation Authority of BiH database

Prethodni podaci  
Previous data

9.13 IZVOZ I UVOZ PO STATISTIČKIM PROCEDURAMA  
EXPORTS & IMPORTS ACCORDING TO STATISTICAL PROCEDURES

	I-XII 2016		
	000 KM	Struktura u % Structure in %	
<b>Ukupan izvoz</b>	6.259.782	100,0	<b>Total exports</b>
1 Redovan izvoz	4.397.059	70,2	Normal exports
2 Izvoz nakon unutrašnje obrade	1.856.164	29,7	Exports after inward processing
3 Izvoz na vanjsku obradu	6.559	0,1	Exports for outward processing
<b>Ukupan uvoz</b>	10.925.411	100,0	<b>Total imports</b>
1 Redovan uvoz	9.731.200	89,1	Normal imports
2 Uvoz na unutrašnju obradu	1.183.511	10,8	Imports for inward processing
3 Uvoz nakon vanjske obrade	10.700	0,1	Imports after outward processing

	I-XII 2016		
	000 EUR	Struktura u % Structure in %	
<b>Ukupan izvoz</b>	3.200.576	100,0	<b>Total exports</b>
1 Redovan izvoz	2.248.181	70,2	Normal exports
2 Izvoz nakon unutrašnje obrade	949.041	29,7	Exports after inward processing
3 Izvoz na vanjsku obradu	3.354	0,1	Exports for outward processing
<b>Ukupan uvoz</b>	5.586.074	100,0	<b>Total imports</b>
1 Redovan uvoz	4.975.484	89,1	Normal imports
2 Uvoz na unutrašnju obradu	605.119	10,8	Imports for inward processing
3 Uvoz nakon vanjske obrade	5.471	0,1	Imports after outward processing

Izvor: Baza podataka Uprave za indirektno/neizravno oporezivanje BiH  
Source: Indirect Taxation Authority of BiH database

Prethodni podaci  
Previous data

DESEZONIRANI I KANELDARSKI PRILAGOĐENI POKAZATELJI <sup>1)</sup>  
SEASONALLY AND WORKING-DAY ADJUSTED INDICATORS <sup>1)</sup>

10.1 TRGOVINA NA MALO - MJESEČNE STOPE PROMJENA IZRAČUNATE IZ DESEZONIRANIH INDEKSA  
MONTH - ON - MONTH GROWTH RATES CALCULATED ON BASIS OF SEASONALLY ADJUSTED INDICES

	VII 2016 VI 2016	VIII 2016 VII 2016	IX 2016 VIII 2016	X 2016 IX 2016	XI 2016 X 2016	XII 2016 XI 2016	
<b>Ukupan promet - oblast 47</b>							<b>Total turnover - division 47</b>
Nominalno	-0,1	1,7	0,0	0,8	-0,1	2,2	Value index
Realno	-0,5	2,1	0,3	0,6	-0,4	1,4	Volume index
<b>Promet od trgovine na malo</b>							<b>Retail turnover</b>
Nominalno	2,3	2,5	-0,5	0,2	0,4	1,2	Value index
Realno	2,3	2,3	-0,7	0,5	0,0	0,5	Volume index

10.2 TRGOVINA NA MALO - GODIŠNJE STOPE PROMJENA IZRAČUNATE IZ KALENDARSKI PRILAGOĐENIH INDEKSA  
YEAR - ON - YEAR GROWTH RATES CALCULATED ON BASIS OF WORKING DAY ADJUSTED INDICES

	VII 2016 VII 2015	VIII 2016 VIII 2015	IX 2016 IX 2015	X 2016 X 2015	XI 2016 XI 2015	XII 2016 XII 2015	
<b>Ukupan promet - oblast 47</b>							<b>Total turnover - division 47</b>
Nominalno	0,9	2,9	4,0	5,3	4,1	3,2	Value index
Realno	3,1	5,7	6,2	7,0	4,7	3,5	Volume index
<b>Promet od trgovine na malo</b>							<b>Retail turnover</b>
Nominalno	1,1	4,4	4,2	6,3	5,8	5,1	Value index
Realno	3,9	6,9	5,8	8,5	7,1	5,7	Volume index

10.3 DESEZONIRANI INDEKSI PROMETA PREMA GLAVNOJ DJELATNOSTI POSLOVNOG SUBJEKTA, KD BIH 2010  
SEASONALLY ADJUSTED TURNOVER INDICES, BY MAIN ACTIVITY OF BUSINESS ENTITY, ACCORDING TO KD BIH 2010

		Ukupan promet Total turnover						
		nominalno Value indices			realno Volume indices			
		X 2016 IX 2016	XI 2016 X 2016	XII 2016 XI 2016	X 2016 IX 2016	XI 2016 X 2016	XII 2016 XI 2016	
47	Trgovina na malo, osim trgovine motornim vozilima i motoklima	100,8	99,9	102,2	100,6	99,6	101,4	Retail trade, except of motor vehicles and motorcycles
47.11+	Trgovina na malo hranom, pićem i duhanskim proizvodima	100,2	97,4	101,0	100,7	95,1	101,0	Retail trade of food, beverages and tobacco
47.19+	Trgovina na malo do neprehrambenim proizvodima (osim trgovine motornim gorivima)	101,4	100,0	101,8	100,5	100,6	101,5	Retail trade of non-food products (except of automotive fuels)
47-47.30	Trgovina na malo, osim specijalizirane trgovine motornim gorivom	100,8	98,8	101,4	100,6	98,2	101,3	Retail trade, except of automotive fuels in specialised stores

<sup>1)</sup> Vidjeti metodološka objašnjenja - Prezentacija indeksa  
Prethodni podaci

<sup>1)</sup> See notes of methodology- Presentation of indices  
Previous data

10.3 DESEZONIRANI INDEKSI PROMETA PREMA GLAVNOJ DJELATNOSTI POSLOVNOG SUBJEKTA, KD BIH 2010 (nastavak)  
SEASONALLY ADJUSTED TURNOVER INDICES, BY MAIN ACTIVITY OF BUSINESS ENTITY, ACCORDING TO KD BIH 2010 (continued)

		Promet od trgovine na malo <i>Turnover from retailing activities</i>						
		nominalno <i>Value indices</i>			realno <i>Volume indices</i>			
		X 2016 IX 2016	XI 2016 X 2016	XII 2016 XI 2016	X 2016 IX 2016	XI 2016 X 2016	XII 2016 XI 2016	
<b>Ukupno</b>		<b>100,2</b>	<b>100,4</b>	<b>101,2</b>	<b>100,5</b>	<b>100,0</b>	<b>100,5</b>	<b>Total</b>
47	Trgovina na malo, osim trgovine motornim vozilima i motociklima	100,5	100,2	101,6	100,6	99,7	100,8	<i>Retail trade, except of motor vehicles and motorcycles</i>
47.11+ 47.2	Trgovina na malo hranom, pićem i duhanskim proizvodima	100,1	98,8	100,3	99,8	98,6	100,2	<i>Retail trade of food, beverages and tobacco</i>
47.19+47.4 do 47.9	Trgovina na malo neprehrambenim proizvodima (osim trgovine mot. gorivima)	100,8	100,3	100,6	101,3	100,1	100,8	<i>Retail trade of non-food products (except of automotive fuels)</i>
47 - 47.30	Trgovina na malo, osim specijalizirane trgovine motornim gorivom	100,5	99,6	100,4	100,6	99,4	100,5	<i>Retail trade, except of automotive fuels in specialised stores</i>
	Ostale djelatnosti (izvan G 47)	96,5	102,6	96,5	99,1	103,1	97,1	<i>Other activities (excl. G 47)</i>

10.4 KALENDARSKI PRILAGODENI INDEKSI PROMETA PREMA GLAVNOJ DJELATNOSTI POSLOVNOG SUBJEKTA, KD BIH 2010  
WORKING-DAY ADJUSTED TURNOVER INDICES, BY MAIN ACTIVITY OF BUSINESS ENTITY, ACCORDING TO KD BIH 2010

		Ukupan promet <i>Total turnover</i>						
		nominalno <i>Value indices</i>			realno <i>Volume indices</i>			
		X 2016 X 2015	XI 2016 XI 2015	XII 2016 XII 2015	X 2016 X 2015	XI 2016 XI 2015	XII 2016 XII 2015	
47	Trgovina na malo, osim trgovine motornim vozilima i motociklima	105,3	104,1	103,2	107,0	104,7	103,5	<i>Retail trade, except of motor vehicles and motorcycles</i>
47.11+ 47.2	Trgovina na malo hranom, pićem i duhanskim proizvodima	105,0	100,2	98,4	106,5	99,0	98,5	<i>Retail trade of food, beverages and tobacco</i>
47.19+47.4 do 47.9	Trgovina na malo neprehrambenim proizvodima (osim trgovine motornim gorivima)	108,4	108,8	106,4	109,6	110,5	109,2	<i>Retail trade of non-food products (except of automotive fuels)</i>
47 - 47.30	Trgovina na malo, osim specijalizirane trgovine motornim gorivom	106,8	104,8	102,5	108,3	105,4	104,3	<i>Retail trade, except of automotive fuels in specialised stores</i>

10.4 KALENDARSKI PRILAGODENI INDEKSI PROMETA PREMA GLAVNOJ DJELATNOSTI POSLOVNOG SUBJEKTA, KD BIH 2010 (nastavak)  
WORKING-DAY ADJUSTED TURNOVER INDICES, BY MAIN ACTIVITY OF BUSINESS ENTITY, ACCORDING TO KD BIH 2010 (continued)

		Promet od trgovine na malo <i>Turnover from retailing activities</i>						
		nominalno <i>Value indices</i>			realno <i>Volume indices</i>			
		X 2016 X 2015	XI 2016 XI 2015	XII 2016 XII 2015	X 2016 X 2015	XI 2016 XI 2015	XII 2016 XII 2015	
<b>Ukupno</b>		<b>106,3</b>	<b>105,8</b>	<b>105,1</b>	<b>108,5</b>	<b>107,1</b>	<b>105,7</b>	<b>Total</b>
47	Trgovina na malo, osim trgovine motornim vozilima i motociklima	106,8	106,1	105,4	109,1	107,2	106,0	<i>Retail trade, except of motor vehicles and motorcycles</i>
47.11+ 47.2	Trgovina na malo hranom, pićem i duhanskim proizvodima	110,5	106,9	105,2	110,9	106,7	105,2	<i>Retail trade of food, beverages and tobacco</i>
47.19+47.4 do 47.9	Trgovina na malo neprehrambenim proizvodima (osim trgovine motornim gorivima)	105,4	107,3	105,6	108,5	109,3	108,4	<i>Retail trade of non-food products (except of automotive fuels)</i>
47 - 47.30	Trgovina na malo, osim specijalizirane trgovine motornim gorivom	107,7	107,1	105,4	109,5	108,2	106,9	<i>Retail trade, except of automotive fuels in specialised stores</i>
	Ostale djelatnosti (izvan G 47)	100,5	102,4	101,5	102,0	106,1	101,9	<i>Other activities (excl. G 47)</i>
<b>Prethodni podaci</b>								<i>Previous data</i>

10.5 KALENDARSKI PRILAGOĐENI INDEKSI PROMETA PREMA GLAVNOJ DJELATNOSTI POSLOVNOG SUBJEKTA, KD BIH 2010  
WORKING-DAY ADJUSTED TURNOVER INDICES, BY MAIN ACTIVITY OF BUSINESS ENTITY, ACCORDING TO KD BIH 2010

θ 2010=100

		Ukupan promet Total turnover						
		nominalno Value indices			realno Volume indices			
		X 2016 θ 2010	XI 2016 θ 2010	XII 2016 θ 2010	X 2016 θ 2010	XI 2016 θ 2010	XII 2016 θ 2010	
47	Trgovina na malo, osim trgovine motornim vozilima i motociklima	165,3	149,9	171,6	168,2	150,5	172,8	Retail trade, except of motor vehicles and motorcycles
47.11+ 47.2	Trgovina na malo hranom, pićem i duhanskim proizvodima	141,4	127,7	156,7	133,2	119,2	144,3	Retail trade of food, beverages and tobacco
47.19+ 47.4 do 47.9	Trgovina na malo neprehrambenim proizvodima (osim trgovine motornim gorivima)	195,1	174,4	196,5	211,9	188,2	216,1	Retail trade of non-food products (except of automotive fuels)
47 - 47.30	Trgovina na malo, osim specijalizirane trgovine motornim gorivom	166,7	149,7	175,5	170,0	151,5	177,9	Retail trade, except of automotive fuels in specialised stores

10.5 KALENDARSKI PRILAGOĐENI INDEKSI PROMETA PREMA GLAVNOJ DJELATNOSTI POSLOVNOG SUBJEKTA, KD BIH 2010 (nastavak)  
WORKING-DAY ADJUSTED TURNOVER INDICES, BY MAIN ACTIVITY OF BUSINESS ENTITY, ACCORDING TO KD BIH 2010 (continued)

θ 2010=100

		Promet od trgovine na malo Turnover from retailing activities						
		nominalno Value indices			realno Volume indices			
		X 2016 θ 2010	XI 2016 θ 2010	XII 2016 θ 2010	X 2016 θ 2010	XI 2016 θ 2010	XII 2016 θ 2010	
<b>Ukupno</b>		<b>138,7</b>	<b>125,5</b>	<b>145,0</b>	<b>142,4</b>	<b>127,9</b>	<b>146,7</b>	<b>Total</b>
47	Trgovina na malo, osim trgovine motornim vozilima i motociklima	158,6	143,4	166,6	163,1	146,0	168,5	Retail trade, except of motor vehicles and motorcycles
47.11+ 47.2	Trgovina na malo hranom, pićem i duhanskim proizvodima	139,2	125,3	155,9	131,2	118,0	147,1	Retail trade of food, beverages and tobacco
47.19+ 47.4 do 47.9	Trgovina na malo neprehrambenim proizvodima (osim trgovine motornim gorivima)	186,4	167,5	189,5	209,5	187,1	211,8	Retail trade of non-food products (except of automotive fuels)
47 - 47.30	Trgovina na malo, osim specijalizirane trgovine motornim gorivom	161,1	144,9	171,5	167,4	149,9	177,0	Retail trade, except of automotive fuels in specialised stores
Ostale djelatnosti (izvan G 47)		55,0	50,5	54,9	56,7	52,5	55,9	Other activities (excl. G 47)

Prethodni podaci  
Previous data

UNUTRAŠNJA/UNUTARNJA TRGOVINA

DOMESTIC TRADE

IZVANI, NEFINANCIJENI FOMALNI

GROSS MOLAN II LISTED INDICATORS

10.6 NOMINALNI INDEKSI OD TRGOVINE NA MALO PREMA TRGOVAČKIM STRUKAMA

	XII 2016 XI 2016	XII 2016 XII 2015	I - XII 2016 I - XII 2015	Struktura Structure %	
<b>Ukupno</b>	<b>116,0</b>	<b>105,7</b>	<b>102,7</b>	<b>100,0</b>	<b>Total</b>
11 Nespecijalizirane prodavnice/ prodavaonice živežnim namenicama	124,8	106,1	105,4	34,6	Non-specialized stores of food
19 Ostale nespecijalizirane prodavnice/prodavaonice	121,9	106,0	103,6	14,4	Other non-specialized stores
21+22+23+ 24+25+26+29 Specijalizirane prodavnice/prodavaonice živežnim namenicama	116,0	95,7	95,8	4,6	Specialized stores with food, beverages and tobacco
30 Motorna goriva i maziva	107,2	105,6	96,0	20,8	Automotive fuels and lubricants
51+71+72 Tekstil, obuća, odjevni i kožni predmeti	110,1	113,2	111,8	6,2	Textiles, clothes, footwear and leather products
52 Željezna roba, boje, staklo i ostali građevinski materijal u specijalnim prodavnicama /prodavaonicama	95,2	106,2	105,5	5,1	Hardware, paints and glass in specialised store
54+59 Namještaj, oprema za rasvjetu, električni i ostali aparati za domaćinstvo/kućanstvo	115,1	106,0	107,1	2,9	Furniture, lighting equipment, electrical and other household appliances,
73+74+75 Apoteke/ljekame, medicinski i ortopedski proizvodi, kozmetički i toaletni proizvodi	117,5	109,8	108,4	8,2	Dispensing chemist, medical and orthopaedic, cosmetic and toilet goods
41+42+43+ 53+61+61+ 64+65+76+ 77+78 Ostala trgovina na malo u spec. prodavnicama/prodavaonicama	115,1	92,3	93,9	2,7	Other retail sale in specialised stores
79-99 Ostala trgovina na malo izvan prodavnica/prodavaonica	106,3	98,2	103,4	0,5	Other retail sale not in stores

Prethodni podaci

Previous data

10.7 DOMAĆI SAJMOVI, 2016  
DOMESTIC FAIR, 2016

Vrsta sajma Type of fair	Broj sajmova Number of fairs				Izložbeni prostor u m <sup>2</sup> Surface of fair-grounds in m <sup>2</sup>	Izlagачi na sajmu Exhibitors			Broj stranih zemalja izlagača Number of foreign country as exhibitors	Broj posjetilaca Number of visitors
	Ukupno total	Prema značaju By significance				Ukupno izlagača Total of exhibitors	Domaći izlagači Domestic enterprises	Strani izlagači Foreign enterprises		
		međunarodni international	nacionalni national	lokalni local						
<b>UKUPNO</b> TOTAL	32	18	9	5	115.587	4.221	3.209	1.012	144	437.816
<b>Poljoprivredni</b> Agricultural	9	5	2	2	20.007	1.246	1.063	183	24	58.300
<b>Tehnički</b> Technical	-	-	-	-	-	-	-	-	-	-
<b>Specijalizirani</b> Specialize	14	12	2	-	63.176	1.651	1.081	570	96	296.716
<b>Opći</b> General	9	1	5	3	32.404	1.324	1.065	259	24	82.800

Napomena : prethodni podaci  
Note: Previous data



11.1 DOLASCI I NOĆENJA TURISTA  
TOURIST ARRIVALS AND NIGHTS

	Dolasci turista Tourist arrivals				Noćenja turista Tourist nights				
	XII 2016	XII 2016 XII 2015	I - XII 2016	I - XII 2016 I - XII 2015	XII 2016	XII 2016 XII 2015	I - XII 2016	I - XII 2016 I - XII 2015	
<b>UKUPNO</b>	<b>46.316</b>	<b>124,9</b>	<b>811.055</b>	<b>112,1</b>	<b>84.260</b>	<b>129,8</b>	<b>1.613.567</b>	<b>112,1</b>	<b>TOTAL</b>
Domaći	19.571	115,1	198.868	106,7	30.873	114,4	345.654	101,1	Domestic
Strani	26.745	133,2	612.187	114,0	53.387	140,7	1.267.913	115,5	Foreign

DOLASCI I NOĆENJA TURISTA PREMA VRSTAMA OBJEKATA  
TOURIST ARRIVALS AND NIGHTS BY TYPES OF ACCOMMODATION

	XII 2016	XII 2016 XII 2015	I - XII 2016	I - XII 2016 I - XII 2015	XII 2016	XII 2016 XII 2015	I - XII 2016	I - XII 2016 I - XII 2015	
<b>UKUPNO</b>	<b>46.316</b>	<b>124,9</b>	<b>811.055</b>	<b>112,1</b>	<b>84.260</b>	<b>129,8</b>	<b>1.613.567</b>	<b>112,1</b>	<b>TOTAL</b>
Hoteli i sličan smještaj	43.298	122,7	753.717	111,5	77.972	126,4	1.493.745	110,9	Hotels and similar accommodation
Odmarašta i slični objekti za kraći odmor	1.934	154,6	34.046	112,2	4.201	181,9	71.799	114,8	Holiday and other short-stay accommodation
Kampovi i prostori za kampiranje	164	-	7.142	112,0	228	-	15.335	143,5	Camps and camping grounds
Ostali smještaj	920	165,5	16.150	147,5	1.859	197,6	32.688	167,4	Other accommodation
<b>DOMAĆI</b>	<b>19.571</b>	<b>115,1</b>	<b>198.868</b>	<b>106,7</b>	<b>30.873</b>	<b>114,4</b>	<b>345.654</b>	<b>101,1</b>	<b>DOMESTIC</b>
Hoteli i sličan smještaj	18.034	113,1	180.914	105,1	28.030	110,7	315.193	98,4	Hotels and similar accommodation
Odmarašta i slični objekti za kraći odmor	968	152,9	11.169	143,8	1.864	184,7	19.260	168,1	Holiday and other short-stay accommodation
Kampovi i prostori za kampiranje	25	-	533	118,7	29	-	704	114,9	Camps and camping grounds
Ostali smještaj	544	125,1	6.252	102,2	950	147,1	10.497	110,5	Other accommodation
<b>STRANI</b>	<b>26.745</b>	<b>133,2</b>	<b>612.187</b>	<b>114,0</b>	<b>53.387</b>	<b>140,7</b>	<b>1.267.913</b>	<b>115,5</b>	<b>FOREIGN</b>
Hoteli i sličan smještaj	25.264	130,7	572.803	113,7	49.942	137,4	1.178.552	114,8	Hotels and similar accommodation
Odmarašta i slični objekti za kraći odmor	966	156,3	22.877	101,3	2.337	179,8	52.539	102,8	Holiday and other short-stay accommodation
Kampovi i prostori za kampiranje	139	-	6.609	111,5	199	-	14.631	145,2	Camps and camping grounds
Ostali smještaj	376	-	9.898	204,8	909	-	22.191	221,2	Other accommodation

11.2 DOLASCI I NOĆENJA TURISTA PREMA NAČINU DOLASKA  
TOURIST ARRIVALS AND NIGHTS, BY ORGANIZATION OF TOURSIT ARRIVALS

	Individualno Individual arrangement				Organizirano Organized trips				
	dolasci turista Tourist arrivals		noćenje turista Tourist nights		dolasci turista Tourist arrivals		noćenje turista Tourist nights		
	XII 2016	Struktura %	XII 2016	Struktura %	XII 2016	Struktura %	XII 2016	Struktura %	
<b>UKUPNO</b>	<b>33.934</b>	<b>73,3</b>	<b>61.600</b>	<b>73,1</b>	<b>12.382</b>	<b>26,7</b>	<b>22.660</b>	<b>26,9</b>	<b>Total</b>
Domaći	15.704	46,3	24.594	39,9	3.867	31,2	6.279	27,7	Domestic
Strani	18.230	53,7	37.006	60,1	8.515	68,8	16.381	72,3	Foreign

11.3 SVRHA DOLASKA TURISTA  
PURPOSE OF THE TRIP

	Poslovno Business				Ostalo Other				
	dolasci turista Tourist arrivals		noćenje turista Tourist nights		dolasci turista Tourist arrivals		noćenje turista Tourist nights		
	XII 2016	Struktura %	XII 2016	Struktura %	XII 2016	Struktura %	XII 2016	Struktura %	
<b>UKUPNO</b>	<b>14.939</b>	<b>32,3</b>	<b>26.645</b>	<b>31,6</b>	<b>31.377</b>	<b>67,7</b>	<b>57.615</b>	<b>68,4</b>	<b>Total</b>
Domaći	8.494	56,9	13.586	51,0	11.077	35,3	17.287	30,0	Domestic
Strani	6.445	43,1	13.059	49,0	20.300	64,7	40.328	70,0	Foreign

11.4 DOLASCI I NOĆENJA TURISTA PO ZEMLJAMA PREBIVALIŠTA (nastavak)  
TOURIST ARRIVALS AND NIGHTS BY COUNTRY OF RESIDENCE (continued)

	Dolasci turista <i>Tourist arrivals</i>				Noćenja turista <i>Tourist nights</i>				
	XII 2016	XII 2016 XII 2015	I - XII 2016	I - XII 2016 I - XII 2015	XII 2016	XII 2016 XII 2015	I - XII 2016	I - XII 2016 I - XII 2015	
<b>UKUPNO STRANI</b>	<b>26.745</b>	<b>133,2</b>	<b>612.187</b>	<b>114,0</b>	<b>53.387</b>	<b>140,7</b>	<b>1.267.913</b>	<b>115,5</b>	<b>TOTAL</b>
Albanija	455	-	3.330	124,1	673	284,0	5.969	114,6	Albania
Austrija	706	93,1	14.390	105,8	1.445	87,9	26.680	108,9	Austria
Belgija	63	67,0	3.176	95,0	142	84,5	8.000	105,5	Belgium
Bugarska	352	105,7	4.947	104,5	753	195,1	8.106	115,2	Bulgaria
Crna Gora	836	180,2	6.614	121,5	1.427	198,5	12.610	123,8	Montenegro
Češka	133	158,3	3.754	97,1	227	145,5	7.545	87,1	Czech Republic
Danska	69	84,2	2.927	116,4	225	121,0	7.232	121,6	Denmark
Estonija	-	-	363	123,5	-	-	706	110,5	Estonia
Finska	28	43,8	1.466	93,2	62	49,2	2.911	92,4	Finland
Francuska	159	94,1	12.302	87,9	313	86,0	35.819	79,3	France
Grčka	60	127,7	4.797	99,8	104	142,5	9.669	99,8	Greece
Holandija / Nizozemska	202	118,1	7.867	119,6	399	109,0	17.183	124,4	Netherlands
Hrvatska	6.419	135,7	65.217	99,5	12.148	155,9	111.838	98,2	Croatia
Irska	65	295,5	3.134	89,8	145	-	11.185	116,5	Ireland
Island	6	-	200	102,6	11	183,3	588	117,8	Iceland
Italija	1.386	127,7	36.896	81,5	3.288	124,4	95.736	85,0	Italy
Kipar	6	120,0	600	169,0	13	162,5	734	87,7	Cyprus
Latvija	5	62,5	520	68,4	7	70,0	1.447	62,4	Latvia
Litvanija	7	116,7	849	69,7	11	91,7	3.166	169,8	Lithuania
Luksemburg	11	35,5	401	147,4	20	54,1	868	166,3	Luxembourg
Mađarska	191	126,5	8.312	121,8	376	109,9	16.642	107,5	Hungary
Makedonija B.J.R.	567	225,9	5.234	115,6	1.363	277,0	11.356	130,8	Macedonia
Malta	9	-	516	81,1	18	-	3.035	80,1	Malta
Norveška	58	54,7	3.239	92,3	136	66,3	7.215	91,3	Norway
Njemačka	1.064	112,0	23.887	114,6	2.266	110,4	54.785	126,9	Germany
Poljska	160	71,4	29.555	98,5	446	95,7	64.511	94,0	Poland
Portugal / Portugalija	23	135,3	1.832	179,4	67	145,7	2.802	161,0	Portugal
Rumunija / Rumunjska	128	290,9	2.941	129,1	312	-	6.557	147,8	Romania
Rusija	102	164,5	2.622	136,7	196	173,5	5.173	126,5	Russia
Slovačka	87	-	1.643	87,2	139	-	3.483	89,7	Slovakia
Slovenija	1.801	151,5	33.081	108,4	3.646	181,4	64.257	109,5	Slovenia
Srbija	2.184	151,7	22.392	110,2	3.954	171,1	39.599	111,3	Serbia
Španija / Španjolska	107	112,6	7.513	86,3	222	137,9	16.487	104,3	Spain
Švajcarska / Švicarska	278	116,8	6.165	119,0	562	106,2	12.636	125,1	Switzerland (including Liechtenstein)
Švedska	260	73,9	7.883	118,1	551	87,9	17.494	110,3	Sweden
Turska	1.339	72,0	66.602	108,2	2.768	72,7	111.096	102,0	Turkey
Ujedinjeno Kraljevstvo	328	136,7	8.350	97,6	714	119,8	18.939	99,5	United Kingdom
Ukrajina	47	95,9	944	116,7	97	53,6	2.129	112,9	Ukraine
Ostale evropske zemlje	86	47,5	2.195	75,7	218	47,4	6.386	85,6	Other European countries

11.4 DOLASCI I NOĆENJA TURISTA PO ZEMLJAMA PREBIVALIŠTA (nastavak)  
TOURIST ARRIVALS AND NIGHTS BY COUNTRY OF RESIDENCE (continued)

	Dolasci turista <i>Tourist arrivals</i>				Noćenja turista <i>Tourist nights</i>				
	XII 2016	XII 2016 XII 2015	I - XII 2016	I - XII 2016 I - XII 2015	XII 2016	XII 2016 XII 2015	I - XII 2016	I - XII 2016 I - XII 2015	
Egipat	37	78,7	893	137,6	105	83,3	2.189	127,5	<i>Egypt</i>
Južnoafrička Republika	5	250,0	177	86,8	9	-	465	91,4	<i>South Africa</i>
Ostale afričke zemlje	44	55,7	1.136	96,9	160	93,0	2.868	80,7	<i>Other African countries</i>
Kanada	51	73,9	3.812	110,8	138	101,5	7.357	118,0	<i>Canada</i>
SAD	513	121,0	18.866	113,2	972	133,3	40.426	115,1	<i>USA</i>
Ostale sjeverno-američke zemlje	13	185,7	303	51,9	29	241,7	681	60,2	<i>Other Northern American countries</i>
Brazil	43	195,5	2.414	77,7	97	236,6	4.216	72,7	<i>Brazil</i>
Ostale zemlje Južne i Srednje Amerike	76	253,3	3.975	133,4	146	-	8.214	151,9	<i>Other Southern and Central American C.</i>
Indija	26	32,1	1.918	212,2	62	60,8	3.837	202,5	<i>India</i>
Iran	31	221,4	271	75,1	65	224,1	634	70,1	<i>Iran</i>
Izrael	59	-	2.517	94,5	184	-	4.883	103,9	<i>Israel</i>
Japan	109	147,3	5.916	89,7	135	79,9	7.799	80,7	<i>Japan</i>
Južna Koreja	1.024	135,6	38.686	137,6	1.078	133,3	43.365	135,7	<i>South Korea</i>
Kuvajt	143	65,0	14.325	130,6	599	86,1	49.113	134,4	<i>Kuwait</i>
Narodna Republika Kina	283	85,2	11.793	127,3	427	102,9	14.428	124,1	<i>People's Republic of China</i>
Saudijska Arabija	148	61,4	18.040	197,7	373	72,7	44.007	204,1	<i>Saudi Arabia</i>
Bahrein	142	-	8.509	-	514	-	24.663	-	<i>Bahrain</i>
Katar	64	-	3.949	-	235	-	14.245	-	<i>Qatar</i>
Ujed.Arapski Emirati	1.314	-	34.202	-	4.065	-	99.029	-	<i>United Arabian Emirates</i>
Ostale azijske zemlje	2.713	149,9	23.804	70,2	4.243	100,6	48.334	54,7	<i>Other Asian countries</i>
Australija	95	135,7	6.668	111,1	249	143,1	12.251	121,3	<i>Australia</i>
Novi Zeland	17	283,3	705	105,7	30	250,0	1.234	104,8	<i>New Zealand</i>
Ostale zemlje Okeanije	8	133,3	652	196,4	8	80,0	1.101	191,8	<i>Other countries of Oceania</i>

## KOMENTAR

## COMENTARY

### ZAPOSLENOST I NEZAPOSLENOST

### EMPLOYMENT AND UNEMPLOYMENT

Ukupan broj zaposlenih prema kadrovskoj evidenciji u mjesecu decembru/prosinu 2016. godine na području Federacije BiH je 462.933 osoba, što predstavlja smanjenje broja zaposlenih za 0,2% u odnosu na novembar/studen 2016. godine. U poređenju sa godišnjim prosjekom broja zaposlenih u 2015. godini na području Federacije BiH došlo je do povećanja broja zaposlenih za 2,8%.

The total number of employed persons in December 2016. in the area of the Federation BiH came to 462.933. In relation to the previous month it fell by 0.2%. In comparison with the annual average number of employed persons in 2015. year in the area of the Federation BiH, it rose by 2.8%.

Godišnji prosjek broja zaposlenih u Federaciji BiH u 2016. godini je 457.974

Average number of employed persons in Federation BiH in 2016 was 457,974.

Krajem decembra/prosinca 2016. godine u Federaciji Bosne i Hercegovine na evidencijama službi za zapošljavanje bilo je 372.207 nezaposlenih osoba, što predstavlja smanjenje za 695 osoba ili 0,2% u odnosu na novembar/studen 2016. godine.

According to Unemployment Service data there were 372,207 registered unemployed persons at the end of December 2016 in the Federation BiH. In relation to the previous month it fell by 695 persons or by 0.2%.

Kvalifikaciona struktura evidentiranih nezaposlenih u 2016. godine bila je: VSS 26.734 ili 7,2%, VŠS 5.492 ili 1,5%, SSS 101.610 ili 27,3 %, VKV 1.520 ili 0,4%, KV 121.891 ili 32,7 %, NKV 107.470 ili 28,9 %, PKV 6.849 ili 1,8% i NSS 641 ili 0,2%.

Breakdown of jobseekers by level of qualification is as follows: university-level specialist's training 26,734 or 7.2 %; advanced specialist's training 5,492 or 1.5 %; intermediate specialist's training 101,610 or 27.3%; highly skilled workers 1,520 or 0.4 %; skilled workers 121,891 or 32.7 %; unqualified workers 107,470 or 28.9%; semi - skilled workers 6,849 or 1.8 % and low skilled workers 641 or 0.2%.

Učešće stručnih osoba u ukupnom broju registriranih nezaposlenih je 257.247 ili 69,1% a nestručnih 114.960 ili 30,9%.

Jobseekers are classified by skill level: 257,247 or 69.1% are referred to as expert persons and 114,960 or 30.9% referred to as unskilled persons.

Godišnji prosjek broja nezaposlenih u Federaciji BiH u 2016.godini je 377.854.

Average number of unemployed persons in Federation BiH in 2016 was 377,854.

### PLAĆA

### WAGE

Prosječna mjesečna isplaćena neto plaća po zaposlenom za decembar/prosinac 2016. godine u Federaciji Bosne i Hercegovine iznosi 861 KM.

The average net wage in December 2016. in the Federation BiH came to 861 KM.

Godišnji prosjek isplaćene mjesečne neto plaće u Federaciji BiH u 2016.godini je 839 KM što je za 1,1% veće u odnosu na godišnji prosjek isplaćene mjesečne neto plaće u Federaciji BiH u 2015.godini.

Average annual net wages in 2016. was 839 KM, what is for 1.1% more than in 2015.

U toku mjeseca decembra/prosinca 2016. godine došlo je do povećanja prosječne mjesečne isplaćene neto-plaće za 1,2% u odnosu na novembar/studen 2016. godine .

In the course of December 2016. the average net wage increased by 1.2%, compared with previous month.

U periodu X 2016. – XII 2016. godine prosječna mjesečna isplaćena neto plaća iznosi 850 KM. U odnosu na isti period prethodne godine došlo je do povećanja prosječne mjesečne isplaćene neto-plaće za 2,0%.

In the period between X 2016. – XII 2016. the average net wage came to 850 KM. In comparison to the same period of the last year it increased by 2.0%.

Prosječna mjesečna isplaćena bruto plaća po zaposlenom za decembar/prosinac 2016. godine u Federaciji Bosne i Hercegovine iznosi 1.318 KM.

The average gross wage in December 2016. in the Federation BiH came to 1,318 KM.

Godišnji prosjek isplaćene mjesečne bruto plaće u Federaciji BiH u 2016.godini je 1.283 KM

Average annual gross wages in 2016. was 1,283 KM

### PENZIJE/MIROVINE

### PENSION

U Federaciji BiH za mjesec decembar/prosinac 2016. godine penzije/mirovine su isplaćene za 409.335 penzionera/umirovljenika.

Payment pensions in December 2016. in Federation BiH were for 409,335 pensioners.

Visina isplaćenih penzija/mirovina za mjesec decembar/prosinac 2016. godine je sljedeća:

Prosječna isplaćena penzija/mirovina iznosi	368,93 KM
Najniža isplaćena penzija/mirovina iznosi	326,17 KM
Zajamčena penzija/mirovina iznosi	434,90 KM
Najviša isplaćena penzija/mirovina	2.174,48 KM

Podaci o penzijama/mirovinama preuzeti su od Federalnog zavoda MIO-PIO.

## CIJENE

### Indeksi potrošačkih cijena

**Potrošačke cijene u januaru/siječnju 2017. godine, više su za 1.6% u odnosu na prethodni mjesec.**

Posmatrano po odjeljcima Klasifikacije lične/osobne potrošnje prema namjeni, cijene su porasle u odjeljcima: Prijevoz za 5.0%, Alkoholna pića i duhan za 4.5%, Komunikacije za 4.0%, Hrana i bezalkoholna pića za 1.8%, Rekreacija i kultura za 0.8%, Ostala dobra i usluge za 0.7%, Stanovanje, voda, električna energija, plin i drugi energenti za 0.5%, Namještaj, kućanski uređaji i redovno održavanje kuće i Obrazovanje za 0.3% i Zdravstvo za 0.1%.

Cijene su niže u odjeljku Odjeća i obuća za 8.1%.

U odjeljku Restorani i hoteli cijene se nisu značajnije mijenjale u ovom mjesecu.

**U januaru/siječnju 2017.godine u odnosu na januar/siječanj 2016. godine, cijene su više za 1.1% (godišnja inflacija).**

### Indeks cijena proizvođača industrijskih proizvoda

Indeksi cijena proizvođača industrijskih proizvoda u Federaciji Bosne i Hercegovine su izračunati u skladu sa Klasifikacijom djelatnosti BiH 2010 (Službeni glasnik BiH br. 47/10) i Nomenklaturom industrijskih proizvoda BiH 2010 (Službeni glasnik BiH br. 12/11 i 41/11).

Indeks cijena proizvođača industrijskih proizvoda se izračunava na bazi prodaje proizvoda proizvedenih u Federaciji BiH, a prodatih na teritoriji Bosne i Hercegovine (domaće tržište) i izvezenih na inostrano tržište.

### Ukupan indeks cijena proizvođača industrijskih proizvoda

U januaru/siječnju 2017. godine ukupan indeks cijena proizvođača industrijskih proizvoda je viši za 1.3% u odnosu na prethodni mjesec.

Posmatrano prema glavnim industrijskim grupacijama indeks cijena intermedijarnih proizvoda osim energije je viši za 2.7%, energije za 1.0% i netrajnih proizvoda za široku potrošnju za 0.2%. Pad indeksa cijena je registrovan/registriran u grupaciji kapitalnih proizvoda za 1.4%.

U grupaciji trajnih proizvoda za široku potrošnju indeks cijena se nije mijenjao.

Posmatrano prema područjima KD-a, indeks cijena je viši za 1.5% u području Prerađivačke industrije i u području Vađenja ruda i kamena za 0.1%. Pad indeksa cijena registrovan/registriran je u području Proizvodnje i snabdijevanja/opskrbe električnom energijom,

The level of payment pension in December 2016. was as follows:

Average payment pension	368.93 KM
The lowest payment pension	326.17 KM
Guarantee amount of pension	434.90 KM
The highest payment pension	2,174.48 KM

Data picked up from Federal pension fund.

## PRICES

### The consumer price indices

*The consumer prices in January 2017, increased by 1.6% in relation to the previous month.*

According to the divisions of Classification of Individual Consumption by Purpose (COICOP), the prices increased by 5.0% in Transport division, by 4.5% in Alcoholic beverages and tobacco division, by 4.0% in Communication division, by 1.8% in Food and non-alcoholic beverages division, by 0.8% in Recreation and culture division, by 0.7% in Miscellaneous goods and services division, by 0.5% in Housing, water, electricity, gas and other fuels division, by 0.3% in Furniture, household equipment and routine maintenance of the house and Education divisions and by 0.1% in Health division.

The prices decreased by 8.1% in Clothing and footwear division.

In Restaurants and hotels division the prices are not significantly changed in this month.

*In January 2017 in relation to January 2016, prices increased by 1.1% (annual inflation).*

### Producer price index

The Producer price indices in Federation of Bosnia and Herzegovina are calculated according to the Classification of activities BiH 2010 (Službeni glasnik BiH br. 47/10) and Nomenclature of Industrial Products BiH 2010 (Službeni glasnik BiH br. 12/11 i 41/11).

The Producer price index is calculated based on production value of industrial products produced in Federation of BiH and sold on the territory of Bosnia and Herzegovina (domestic market) and exported on non-domestic market.

### Producer price index-total

In January 2017 total PPI is 1.3% higher in relation to the previous month.

According to the main industrial groupings, the price index in Intermediate goods except energy is 2.7% higher, in Energy is 1.0% higher and Non-durable consumer goods is 0.2% higher. The price index in grouping of Capital goods is 1.4% lower.

In grouping Durable consumer goods the price index was not changed.

According to the sections of CEA, the price index in the section of Manufacturing is 1.5% higher and in the section of Mining and quarrying is 0.1% higher. In the section of Electricity, gas, steam and air conditioning supply the price index is 0.1% lower.

plinom/gasom, parom i klimatizaciji za 0.1%.

Posmatrano po oblastima, najveći rast indeksa cijena je registrovan/registriran u oblasti Proizvodnje koksa i rafiniranih naftnih proizvoda za 7.7%, u oblasti Proizvodnje električne opreme za 6.1% i u oblasti Proizvodnje baznih metala za 5.9%. Najveći pad indeksa cijena registrovan/registriran je u oblasti Proizvodnje duhanskih proizvoda za 8.8% i u oblasti Proizvodnje mašina i uređaja, d.n. za 3.9%.

U ostalim oblastima indeksi cijena se nisu značajnije mijenjali.

Ukupan indeks cijena proizvođača industrijskih proizvoda u januaru/siječnju 2017. godine je viši za 0.6% u odnosu na isti mjesec prethodne godine.

#### **Indeks cijena proizvođača industrijskih proizvoda na domaćem tržištu**

U januaru/siječnju 2017. godine indeks cijena proizvođača industrijskih proizvoda na domaćem tržištu je viši za 1.1% u odnosu na prethodni mjesec, a u odnosu na isti mjesec prethodne godine je viši za 0.3%.

U ovom mjesecu najveći rast indeksa cijena registrovan/registriran je u oblasti Proizvodnje koksa i rafiniranih naftnih proizvoda za 21.2% i u oblasti Proizvodnje baznih metala za 8.2%. Najveći pad indeksa cijena registrovan/registriran je u oblasti Proizvodnje duhanskih proizvoda za 11.5% i u oblasti Proizvodnje mašina i uređaja, d.n. za 6.8%.

U ostalim oblastima indeksi cijena se nisu značajnije mijenjali.

#### **Indeks cijena proizvođača industrijskih proizvoda na inostranom/inozemnom tržištu**

U januaru/siječnju 2017. godine indeks cijena proizvođača industrijskih proizvoda na inostranom/inozemnom tržištu je viši za 1.5% u odnosu na prethodni mjesec, a u odnosu na isti mjesec prethodne godine je viši za 0.8%.

U ovom mjesecu najveći rast indeksa cijena je registrovan/registriran u oblasti Proizvodnje i snabdijevanja električnom energijom, plinom/gasom, parom i klimatizaciji za 25.1%, u oblasti Proizvodnje električne opreme za 7.7%, u oblasti Proizvodnje baznih metala za 3.8% i u oblasti Proizvodnje papira i proizvoda od papira za 3.0%. Najveći pad indeksa cijena registrovan/registriran je u oblasti Proizvodnje mašina i uređaja, d.n. za 3.2%.

U ostalim oblastima indeksi cijena se nisu značajnije mijenjali.

#### **POLJOPRIVREDA, ŠUMARSTVO I RIBOLOV**

U četvrtom tromjesečju 2016. godine u klaonicama je zaklano 17.066 grla goveda, ukupne neto težine 3.779,3 tona, 13.653 grla ovaca neto težine 209,7 tona, te 5.473 svinja ukupne neto težine 363,2 tona. Broj zaklane peradi iznosi 6.953,8 hiljada, a neto težina je 10.650,1 tona.

Ukupno u četiri tromjesečja 2016. godine u klaonicama je zaklano 61.599 grla goveda, ukupne neto težine 12.983,1 tona, 76.877 grla ovaca neto težine 1.119,9 tona, te 25.065 svinja ukupne neto težine 1.896,3 tona. Broj zaklane peradi iznosi 29.121,7 hiljada, a neto težina je 43.866,6 tona.

According to the divisions of CEA, the highest increase of index is registered in Manufacture of coke and refined petroleum products by 7.7%, in Manufacture of electrical equipment by 6.1% and in Manufacture of basic metals by 5.9%. The highest decrease of index is registered in Manufacture of tobacco products by 8.8% and in Manufacture of machinery and equipment n.e.c. by 3.9%.

In other divisions the price indices were not significantly changed.

Total PPI in January 2017 is 0.6% higher in relation to the same month of the previous year.

#### *Producer price index on domestic market*

In January 2017 PPI on domestic market is 1.1% higher in relation to the previous month and 0.3% higher in relation to the same month of the previous year.

In this month the highest increase of index is registered in Manufacture of coke and refined petroleum products by 21.2% and in Manufacture of basic metals by 8.2%. The highest decrease of index is registered in Manufacture of tobacco products by 11.5% and in Manufacture of machinery and equipment n.e.c. by 6.8%.

In other divisions the price indices were not significantly changed.

#### *Producer price index on non-domestic market*

In January 2017 PPI on non-domestic market is 1.5% higher in relation to the previous month and 0.8% higher in relation to the same month of the previous year.

In this month the highest increase of index is registered in Electricity, gas, steam and air conditioning supply by 25.1%, in Manufacture of electrical equipment by 7.7%, in Manufacture of basic metals by 3.8% and in Manufacture of paper and paper products by 3.0%. The highest decrease of index is registered in Manufacture of machinery and equipment n.e.c. by 3.2%.

In other divisions the price indices were not significantly changed.

#### *AGRICULTURE, FORSTRY AND FISHING*

In the fourth quarter of 2016 in slaughterhouses was slain 17,066 head of cattle, with the total net weight of 3,779.3 tons, 13,653 heads of sheep net weight of 209.7 tons, and 5,473 pigs of the total net weight of 363.2 tons. Number of slaughtered poultry is 6,953.8 thousand and the net weight is 10,650.1 tons.

Total in the four quarters of 2016 in slaughterhouses was slain 61,599 head of cattle, with the total net weight of 12,983.1 tons, 76,877 heads of sheep net weight of 1,119.9 tons, and 25,065 pigs of the total net weight of 1,896.3 tons. Number of slaughtered poultry is 29,121.7 thousand and the net weight is 43,866.6 tons.

### **Prodaja poljoprivrednih proizvoda na pijacama/tržnicama, decembar/prosinac 2016. godine**

Prodaja poljoprivrednih proizvoda na pijacama/tržnicama u decembru/prosinu 2016. godine iznosila je 1.598.392 KM, što predstavlja smanjenje prodaje za 220.176 KM ili za 12,11% u odnosu na decembar/prosinac 2015. godine.

U decembru/prosinu 2016. godine učešće u ukupnoj prodaji poljoprivrednih proizvoda na pijacama/tržnicama posmatrano po grupama proizvoda bilo je sljedeće: Povrće 41,4%, Perad i jaja 14,0%, Voće 23,4%, Krompir/krumpir 6,8%, Med i vosak 6,1%, Mlijeko 4,0%, Žita 1,1% i Grožđe 1,7%.

### **Prodaja i otkup poljoprivrednih proizvoda, decembar/prosinac 2016. godine**

Ukupna vrijednost prodaje poljoprivrednih proizvoda vlastite proizvodnje poljoprivrednih preduzeća/poduzeća i zemljoradničkih zadruga i otkupa poljoprivrednih proizvoda od porodičnih/ obiteljskih poljoprivrednih proizvođača u decembru/prosinu 2016. godine iznosila je 23.081.323 KM što je u poređenju sa decembrom/prosinom 2015. godine smanjenje za 338.242 KM ili za 1,44%.

Ukupna vrijednost prodaje poljoprivrednih proizvoda vlastite proizvodnje poljoprivrednih preduzeća/poduzeća i zemljoradničkih zadruga u decembru/prosinu 2016. godine iznosila je 10.210.169 KM što je u poređenju sa decembrom/prosinom 2015. godine smanjenje za 1.012.795 KM ili za 9,02%.

Ukupna vrijednost otkupa poljoprivrednih proizvoda od porodičnih/obiteljskih poljoprivrednih proizvođača u decembru/prosinu 2016. godine iznosila je 12.871.154 KM što je u poređenju sa decembrom/prosinom 2015. godine povećanje za 674.553 KM ili za 5,53%.

### **ŠUMARSTVO**

Ukupna proizvodnja šumskih sortimenata u periodu I – XII 2016. godine u odnosu na isti period 2015. godine veća je za 91.000 m<sup>3</sup> ili 4,6 %.

Proizvodnja sortimenata od četinarara/četinjača je veća za 56.000 m<sup>3</sup> (5,5%) dok je proizvodnja sortimenata od lišćara/listača veća za 34.000 m<sup>3</sup> (3,5 %).

Ukupna prodaja šumskih sortimenata u periodu I – XII 2016. godine u odnosu na isti period 2015. godine veća je za 50.000 m<sup>3</sup> ili 2,7 %.

Prodaja sortimenata od četinarara/četinjača veća je za 28.000 m<sup>3</sup> (3,1 %) dok je prodaja sortimenata od lišćara/listača veća za 22.000 m<sup>3</sup> (2,3 %).

### **INDUSTRIJA**

#### **Indeks obima industrijske proizvodnje – ukupno**

Ukupna desezonirana industrijska proizvodnja u Federaciji Bosne i Hercegovine u decembru/prosinu 2016. godine u odnosu na novembar/studen 2016. godine, manja je za 3,2%.

U decembru/prosinu 2016. godine, u odnosu na decembar/ prosinac 2015. godine, industrijska proizvodnja u Federaciji Bosne i Hercegovine, kalendarski prilagođena, veća je za 3,0%.

### *Sale of agricultural products on green markets , December 2016*

Value of sale of agricultural products on green markets in December 2016 was 1,598,392 KM, which represents a decrease of sale in amount of 220,176 KM or by 12.11% in relation to December 2015.

In December 2016 share in total sale of agricultural products on green markets, grouped by products was as follows: Vegetable 41.0%, Poultry and eggs 14.0%, Fruit 23.4%, Potatoes 6.8%, Honey and wax 6.1%, Milk 4.0%, Cereals 1.1% and Grapes 1.7%.

### *Sale and purchase of agricultural products, December 2016*

The total value of sale of agricultural products by own production of agricultural companies and agricultural cooperatives and purchase of agriculture products from individual agriculture producers in December 2016 was 23,081,323 KM, which represents a decrease of sale in amount of 338,242 KM or by 1.44% in relation to December 2015.

The total value of sale of agricultural products by companies and agricultural cooperatives in December 2016 was 10,210,169 KM, which represents a decrease of sale in amount of 1,012,795 KM or 9.02% in relation to December 2015.

The total value of purchase of agricultural products by individual agriculture producers in December 2016 was 12,871,154 KM, which represents an increase of sale in amount of 674,553 KM or by 5.53% in relation to December 2015.

### *FORESTRY*

The total production of forestry assortments in period I - XII 2016 rose for 91.000 m<sup>3</sup> (4.6%) in relation to same period of 2015.

Production of assortments of conifers rose for 56.000 m<sup>3</sup> (5.5%), while the production of assortments of broadleaves rose for 34.000 m<sup>3</sup> (3.5%).

The total sale of forestry assortments in period I - XII 2016 rose for 50.000 m<sup>3</sup> (2.7%) in relation to same period of 2015.

Sale of assortments of conifers rose for 28.000 m<sup>3</sup> (3.1%), while sale of assortments of broadleaves rose for 22.000 m<sup>3</sup> (2.3%).

### *INDUSTRY*

#### *Industrial production volume index – total*

Total seasonally adjusted industrial production in the Federation of Bosnia and Herzegovina in December 2016, compared with November 2016, decreased by 3,2%.

In December 2016, compared with December 2015, industrial production in Federation of Bosnia and Herzegovina, the calendar adjusted, increased by 3,0%.

## Indeksi obima industrijske proizvodnje prema GIG agregatima

**Mjesečna poređenja** u decembru/prosinu 2016. godine u odnosu na novembar/studen 2016. godine Kapitalni proizvodi veći su za 2,1%, Intermedijarni proizvodi veći su za 1,0%, Netrajni proizvodi za široku potrošnju manji su za 4,8%, Energija je manja za 4,8% i Trajni proizvodi za široku potrošnju manji su za 1,2%.

**Godišnja poređenja** u decembru/prosinu 2016. godine, u odnosu na decembar/prosinac 2015. godine, Trajni proizvodi za široku potrošnju veći su za 17,0%, Netrajni proizvodi za široku potrošnju veći su za 6,9%, Energija je veća za 5,5%, Kapitalni proizvodi veći su za 4,0% i Intermedijarni proizvodi manji su za 1,7%.

## Indeks obima industrijske proizvodnje prema područjima KD BIH 2010. (EU NACE Rev.2)

**Mjesečna poređenja** prema područjima KD BIH 2010. desezonirana industrijska proizvodnja u decembru/prosinu 2016. godine u odnosu na novembar/studen 2016. godine u Vađenju ruda i kamena proizvodnja veća je za 6,9%, u Proizvodnji i snabdijevanju/opskrbi električnom energijom i plinom manja je za 7,9% i u Prerađivačkoj industriji manja je za 1,1%.

**Godišnja poređenja** u decembru/prosinu 2016. godine, u odnosu na decembar/prosinac 2015. godine, industrijska proizvodnja, kalendarski prilagođena, u Proizvodnji i snabdijevanju/opskrbi el. energijom i plinom veća je za 6,6%, u Prerađivačkoj industriji veća je za 2,9% i u Vađenju ruda i kamena veća je za 0,3%.

## GRAĐEVINARSTVO

Ukupna desezonirana proizvodnja u građevinarstvu u četvrtom tromjesečju 2016. godine u poređenju sa prethodnim tromjesečjem veća je za 0,7%. Posmatrano prema vrsti građevinskih objekata, u istom periodu na objektima visokogradnje zabilježen je rast od 0,3%, a na objektima niskogradnje pad od 0,1%.

Ukupna kalendarska prilagođena proizvodnja u građevinarstvu u četvrtom tromjesečju 2016. godine u poređenju sa četvrtim tromjesečjem 2015. godine veća je za 0,2%. Posmatrano prema vrsti građevinskih objekata, u istom periodu na objektima visokogradnje zabilježen je rast od 1,4%, a na objektima niskogradnje pad od 0,6%.

Broj izdatih odobrenja za građenje u četvrtom tromjesečju 2016.godine u odnosu na prosječan broj izdatih odobrenja za građenje u 2015.godini veći je za 38,9% a u odnosu na četvrto tromjesečje 2015.godine veći je za 22,3%.

Broj predviđenih stanova za gradnju u četvrtom tromjesečju 2016.godine u odnosu na prosječan broj predviđenih stanova za gradnju u 2015.godini veći je za 32,6%, a u odnosu na četvrto tromjesečje 2015.godine veći za 5,0%.

Vrijednost ugovorenih građevinskih radova u inostranstvu u 2016. godine manja je za 6,3% u odnosu na isti period 2015. godine.

Vrijednost izvršenih građevinskih radova u inostranstvu u 2016. godini veća je za 0,8% u odnosu na isti period 2015. godine.

## Industrial production volume index, according to the MIGs

**Monthly comparison** in December 2016, compared with November 2016, Capital goods increased by 2,1%, Intermediate goods increased by 1,0%, Non-durable consumer goods decreased by 4,8%, Energy decreased by 4,8% and Durable consumer goods decreased by 1,2%.

**Annual comparison** in December 2016, compared with December 2015, Durable consumer goods increased by 17,0%, Non-durable consumer goods increased by 6,9, Energy increased by 5,5%, Capital goods increased by 4,0% and Intermediate goods decreased by 1,7%.

## Industrial production volume index, according to the KD BIH 2010 (EU NACE Rev.2) sections

**Monthly comparison** According to the KD BIH 2010 sections, seasonally adjusted industrial production in December 2016, compared with November 2016, in Mining and quarrying production increased by 6,9%, in Electricity, gas and steam supply decreased by 7,9% and in Manufacturing decreased by 1,1%.

**Annual comparison** in December 2016, compared with December 2015, industrial production, the calendar adjusted in Electricity and gas supply increased by 6,6%, in Manufacturing increased by 2,9% and in Mining and quarrying increased by 0,3%.

## CONSTRUCTION

Total seasonally adjusted production in construction in the fourth quarter of 2016, compared to the previous quarter increased by 0,7%. By type of construction, it increased by 0,3% for buildings and decreased by 0,1% for civil engineering during the same period.

In the fourth quarter of 2016, compared to the fourth quarter of 2015, total working-day adjusted production in construction increased by 0,2%. By type of construction it increased by 1,4% for buildings and decreased by 0,6% for civil engineering during the same period.

Number of building permits for construction issued in the fourth quarter of 2016, compared to the average number of building permits issued in 2015 more than 38,9%, and compared to the fourth quarter of 2015, more than 22,3%.

Number of dwellings planned for construction in the fourth quarter of 2016, compared to the average number of dwellings planned for construction in 2015, more than 32,6%, while it was more than 5,0% compared to the fourth quarter of 2015.

The value of contracted construction works abroad in the 2016 compared to the 2015 less than 6,3%.

The value of construction put in place in the 2016 compared to the 2015 more than 0,8%.



Od ukupne vrijednosti izvršenih radova u inostranstvu u 2016. godine, najveći dio odnosi se na zemlje Evrope i to 85,4%.

The most part of completed projects in abroad in the 2016, refer to countries of Europa 85,4%.

Udio objekata visokogradnje u ukupno izvršenim građevinskim radovima iznosi 34,6%, a udio objekata niskogradnje iznosi 65,4%.

Viewed according to types of works in completed construction projects, building construction shared 34,6%, civil engineering shared 65,4%.

Broj prodatih novih stanova u četvrtom tromjesečju 2016.godine u odnosu na prosječan broj prodatih novih stanova u 2015.godini veći je za 76,1%, a u odnosu na četvrto tromjesečje 2015.godine veći je za 24,6%.

The number of sold new dwellings in the fourth quarter of 2016 is increased by 76,1% in comparison to the average number of sold new dwellings in 2015. In comparison to the fourth quarter of 2015 it is increased by 24,6%.

Korisna površina prodatih novih stanova u četvrtom tromjesečju 2016.godine u odnosu na prosječnu korisnu površinu u 2015.godini veća je za 1,2%, a u odnosu na četvrto tromjesečje 2015.godine veća je za 36,9%.

Useful floor area of sold new dwellings in the fourth quarter of 2016, compared to the average floor area of sold new dwellings in 2015 is increased by 1,2%. In comparison to the fourth quarter of 2015, it is increased by 36,9%.

Prosječna cijena prodatih novih stanova u četvrtom tromjesečju 2016.godine u odnosu na prosječnu cijenu prodatih novih stanova u 2015.godini manja za 2,5%, a u odnosu na četvrto tromjesečje 2015.godine manja za 2,8%.

Average price of sold new dwellings in the fourth quarter of 2016 compared to the average price of sold new dwellings in 2015 is decreased by 2,5%. In comparison to the fourth quarter of 2015 is decreased by 2,8%.

## PRIJEVOZ I KOMUNIKACIJE

## TRANSPORT AND COMMUNICATION

**U željezničkom putničkom prijevozu** u periodu I-XII 2016. godine prevezeno je ukupno 250.000 putnika i ostvareno 12.401.000 putničkih kilometara, što je u odnosu na isti period 2015. godine manje za 25,1% prevezenih putnika, a ostvareni putnički kilometri manji su za 40,9%.

The total number of passengers transported in rail transport in period January – December 2016 was 250,000 passengers and 12,401,000 passenger – kilometres realised, in relation to same period 2015 it is less for 25.1% in transported passengers, while the number of passenger-kilometres less for 40.9%.

Od toga, u unutrašnjem putničkom prijevozu broj prevezenih putnika manji je za 25,3%, a ostvareni putnički kilometri manji su za 41,4% u odnosu na isti period 2015. godine.

Of which, number of passengers in the national passenger transport less for 25.3% and realized passenger – kilometers less for 41.4% in relation to same period 2015.

U međunarodnom putničkom prijevozu broj prevezenih putnika manji je za 16,7%, a ostvareni putnički kilometri manji su za 27,1% u odnosu na isti period 2015. godine.

Number of passengers in international passenger transport less for 16.7% and realized passenger – kilometres less for 27.1% in relation to same period 2015.

**U željezničkom teretnom prijevozu** u periodu I-XII 2016. godine prevezeno je 8.740.000 tona robe, a ostvareno 768.219.000 tonskih kilometara, što je u odnosu na isti period 2015. godine više za 0,3% prevezene robe i manje za 8,0% tonskih kilometara.

In freight rail transport in January – December 2016 transported 8,740,000 tonnes of goods and 768,219,000 tonne – kilometres realised. Realised transported of goods rose by 0.3 % and less for 8.0% in tonne – kilometres in relation to same period 2015.

Od toga, u unutrašnjem teretnom prijevozu prevezeno je više za 3,1% tona robe, a ostvareni tonski kilometri manji su za 7,4% u odnosu na isti period 2015. godine.

Of which, number of transported tonnes of goods in national freight transport rose by 3.1% and realized tonne – kilometres less for 7.4% in relation to same period 2015.

U međunarodnom teretnom prijevozu prevezeno je manje za 3,6% tona robe, a ostvareni tonski kilometri manji su za 5,8% u odnosu na isti period 2015. godine.

Number of transported tonnes of goods in international freight transport less for 3.6% and realized tonne – kilometres less for 5.8% in relation to same period 2015.

U aerodromskim/zračnim lukama u periodu I-XII 2016. godine u odnosu na isti period 2015. godine promet aviona/zrakoplova veći je za 2,2%.

Aircraft traffic at airport in period January - December 2016 rose by 2.2% in relation to same period of last year.

U aerodromskim/zračnim lukama u periodu I-XII 2016. godine u odnosu na isti period 2015. godine promet putnika veći je za 9,4%.

Passengers turnover at airport in period January - December 2016 rose by 9.4% in relation to same period of last year.

U aerodromskim/zračnim lukama u periodu I-XII 2016. godine u odnosu na isti period 2015. godine promet tereta veći je za 87,9%.

Freight turnover at airport in period January - December 2016 rose by 87.9% in relation to same period of last year.

**Obim poštanskih usluga** kod pismonosnih pošiljki u periodu I-XII 2016. godine u odnosu na isti period 2015. godine veći je za 2,4%.

The volume of the postal services at letters mail in period January - December 2016 rose by 2.4% in relation to same period of 2015.

**Broj paketa** u periodu I-XII 2016. godine u odnosu na isti period 2015. godine veći je za 16,8%.

Number of parcels in period January - December 2016 rose by 16.8% in relation to same period of 2015.

**Broj kurirskih usluga** u periodu I-XII 2016. godine u odnosu na isti period 2015. godine veći je za 1,7%.

Number of courier services in period January - December 2016 rose by 1.7% in relation to same period of 2015.

**Fiksni telefonski razgovori u minutama** u periodu I-XII 2016. godine veći su za 1,9% u odnosu na isti period 2015. godine.

Number of telephone calls by fixed telephones in period January - December 2016 rose by 1.9% in relation to same period of 2015.

**Mobilni telefonski razgovori u minutama** u periodu I-XII 2016. godine u odnosu na isti period 2015. godine manji su za 9,8%.

Number of telephone calls by mobitel in period January - December 2016 less for 9.8% in relation same period of last year.

**Broj poslatih SMS poruka** u periodu I-XII 2016. godine u odnosu na isti period 2015. godine manji je za 24,8%.

Number a SMS message in period January - December 2016 less for 24.8% in relation same period of last year.

## VANJSKA TRGOVINA

## FOREIGN TRADE

Federacija BiH je u periodu I-XII 2016 ostvarila izvoz u ukupnoj vrijednosti 6.259.782 hilj./tis. KM, što je za 1,8% više u odnosu na isti period prethodne godine. Vrijednost izvoza za decembar/prosinac 2016. iznosi 545.129 hilj./tis. KM, što je za 15,5% više u odnosu na isti mjesec prethodne godine, a 7,7% manje u odnosu na novembar/studen 2016.

Total exports of Federation of Bosnia and Herzegovina was 6,259,782 thousands of KM in period January-December 2016, which is 1.8% more than in the same period in 2015. Total value of exports in December 2016 is 545,129 thousands of KM, which is 15.5% more than in the same month in 2015 and 7.7% less than in November 2016.

Uvoz Federacije BiH u periodu I-XII 2016 iznosio je 10.925.411 hilj./tis. KM, što je za 2,3% više u odnosu na isti period prethodne godine. Vrijednost uvoza za decembar/prosinac 2016. iznosi 987.964 hilj./tis. KM, što je za 13,2% više u odnosu na isti mjesec prethodne godine, a 6,4% više u odnosu na novembar/studen 2016.

Total imports of Federation of Bosnia and Herzegovina in period January-December 2016 was 10,925,411 thousands of KM, which is 2.3% more than in the same period in 2015. Total imports of Federation of Bosnia and Herzegovina in December 2016 was 987,964 thousands of KM, which is 13.2% more than in the same month in 2015 and 6.4% more than in November 2016.

U periodu I-XII 2016 izvoz je u prosjeku svaki mjesec rastao za 2,2%, a uvoz je u prosjeku svaki mjesec rastao za 4,0%.

In period January-December 2016 average growth in exports is 2.2% and average growth in imports is 4.0%.

Trgovinski deficit Federacije BiH za period I-XII 2016 iznosi 4.665.629 hilj./tis. KM.

Trade deficit of Federation of Bosnia and Herzegovina for period January-December 2016 is 4,665,629 thousands of KM.

Procenat pokrivenosti uvoza izvozom Federacije BiH za period I-XII 2016 je 57,3% i manji je za 0,3% u odnosu na isti period prethodne godine kada je pokrivenost iznosila 57,6%, odnosno manji za 0,2% u odnosu na period I-XI 2016., kada je pokrivenost iznosila 57,5%.

The exports/imports ratio of Federation of Bosnia and Herzegovina was 57.3% in period January-December 2016. This is 0.3% less than in the same period in 2015 when ratio was 57.6% and 0.2% less than in period January-November 2016 when ratio was 57.5%.

Učešće Federacije BiH u ukupnom izvozu Bosne i Hercegovine za period I-XII 2016 je 66,5%, a u ukupnom uvozu 67,7%.

In period January-December 2016 Federation of Bosnia and Herzegovina shared 66.5% in total exports of BiH. The share in BiH imports was 67.7%.

Prema KD-u, najveća vrijednost izvoza u periodu I-XII 2016 ostvarena je u području C - Prerađivačka industrija u vrijednosti 5.714.357 hilj./tis. KM, što iznosi 91,3% ukupnog izvoza. Najveća vrijednost u uvozu 10.057.420 hilj./tis. KM ostvarena je u području C - Prerađivačka industrija, što iznosi 92,1% ukupnog uvoza.

In period January-December 2016 the biggest share in exports had NACE section C - Manufacturing with the value 5,714,357 thousands KM and with 91.3% share in total exports. The biggest share in imports had NACE section C - Manufacturing with the value 10,057,420 thousands KM and with 92.1% share in total imports.

Prema SMTK, najveće učešće u izvozu za isti period ostvareno je u sektoru 8 - Razni industrijski proizvodi sa vrijednošću 1.918.151 hilj./tis. KM, što je 30,6% ukupnog izvoza. Najveće učešće u uvozu ostvareno je u sektoru 6 - Industrijski proizvodi, razvrstani uglavnom po sirovinama sa vrijednošću 2.724.790 hilj./tis. KM, što je 24,9% ukupnog uvoza.

In the same period the biggest share in exports had SITC section 8 - Miscellaneous manufactured goods with the value 1,918,151 thousands KM and with 30.6% share in total exports. The biggest share in imports had SITC section 6 - Industrial products, classified primarily by raw material with the value 2,724,790 thousands KM and with 24.9% share in total imports.

Prema BEC-u, najveća vrijednost izvoza u periodu I-XII 2016 ostvarena je u kategoriji 2 - Industrijski materijali u vrijednosti 2.985.539 hilj./tis. KM, što iznosi 47,7% ukupnog izvoza. Najveća vrijednost u uvozu ostvarena je u kategoriji 2 - Industrijski materijali u vrijednosti 3.768.179 hilj./tis. KM, što iznosi 34,5% ukupnog uvoza.

U periodu I-XII 2016 tri najveće zemlje u izvozu su: Njemačka sa 1.169.934 hilj./tis. KM ili 18,7% ukupnog izvoza, Hrvatska sa 708.986 hilj./tis. KM ili 11,3% i Italija sa 628.359 hilj./tis. KM ili 10,0% ukupnog izvoza. Izvoz u sve ostale zemlje iznosi 3.752.503 hilj./tis. KM ili 59,9% ukupnog izvoza.

U istom periodu tri najveće zemlje u uvozu su: Njemačka sa 1.486.078 hilj./tis. KM ili 13,6% ukupnog uvoza, Hrvatska sa 1.371.521 hilj./tis. KM ili 12,6% i Italija sa 1.327.763 hilj./tis. KM ili 12,2% ukupnog uvoza. Uvoz iz svih ostalih zemalja iznosi 6.740.049 hilj./tis. KM ili 61,7% ukupnog uvoza.

Posmatrano po statističkim procedurama, u izvozu je na prvom mjestu redovan izvoz s učešćem 70,2% od ukupnog izvoza, a u uvozu je na prvom mjestu redovan uvoz što je 89,1% od ukupne vrijednosti uvoza.

## UNUTRAŠNJA/UNUTARNJA TRGOVINA

### Trgovina na malo

Desezonirani promet što su ga ostvarili poslovni subjekti čija je glavna djelatnost trgovina na malo u decembru/prosincu 2016. godine u odnosu na novembar/studen 2016. godine bilježi realni rast od 1,4 %.

Desezonirani promet od trgovine na malo što su ga ostvarili poslovni subjekti koji se bave trgovinom na malo bez obzira na svoju glavnu djelatnost u decembru/prosincu 2016.godine u odnosu na novembar/studen 2016.godine bilježi realni rast od 0,5 %.

U decembru/prosincu 2016.godine u odnosu na decembar/prosinac 2015.godine kalendarski prilagođeni ukupan promet bilježi realni rast od 3,5%.

U decembru/prosincu 2016. u odnosu na decembar/prosinac 2015. kalendarski prilagođeni promet od trgovine na malo bilježi realni rast od 5,7 %.

Posmatrano po trgovačkim strukama najveći promet od trgovine na malo u novembru/studenom 2016. godine ostvaren je po grupama kako slijedi: Nespecijalizirane prodavnice/prodavaonice živežnim namirnicama 34,6% od ukupnog prometa u trgovini na malo, zatim Motorna goriva i maziva 20,8% i Ostale nespecijalizirane prodavnice/prodavaonice 14,4 %. Učešće svih ostalih grupa je 30,2%.

## DOMAĆI SAJMOVI

U 2016 godini na teritoriji Federacije BiH održana su 32 sajma, od čega je 18 međunarodnog, 9 nacionalnog i 5 lokalnog karaktera. Površina ukupno korištenog prostora za vrijeme trajanja sajma iznosi 115.587 m<sup>2</sup>. Ukupan broj preduzeća izlagača (proizvodnih i trgovinskih) iznosi 4.221 od toga 3.209 domaćih i 1.012 stranih. Broj stranih zemalja izlagača je 144 i to uglavnom iz Srbije, Hrvatske, Crne Gore, Slovenije, Njemačke, Mađarske, Italije, BJR Makedonije, Austrije itd. Od vanevropskih zemalja bili su prisutni izlagači iz Turske, SAD-a, Kine, Malezije itd. Ukupan broj posjetilaca je 436.816.

According to BEC, the biggest share in exports for period January-December 2016 had category 2 - Industrial supplies with the value 2,985,539 thousands KM and with 47.7% share in total exports. The biggest share in imports had category 2 - Industrial supplies with the value 3,768,179 thousands KM and with 34.5% share in total imports.

In period January-December 2016 top 3 countries in exports were: Germany with 1,169,934 thousand KM or 18.7% share in total exports; Croatia with 708,986 thousand KM or 11.3% share and Italy with 628,359 thousand KM or 10.0% share. Exports to all other countries was 3,752,503 thousand KM or 59.9% share in total exports.

Top 3 countries in imports were: Germany with 1,486,078 thousand KM or 13.6% share in total imports; Croatia with 1,371,521 thousand KM or 12.6% share and Italy with 1,327,763 thousand KM or 12.2% share. Imports from all other countries was 6,740,049 thousand KM or 61.7% share in total imports.

According to statistical procedures, in exports the biggest share had normal exports with 70.2% of total exports. In imports the biggest share had normal imports with 89.1% of total imports.

## DOMESTIC TRADE

### Retail trade

Seasonally adjusted total turnover realized by all business entities with retail trade as their main activity in December 2016 in real term was 1.4 % higher than in November 2016.

Seasonally adjusted turnover of all business entities engaged in retail trade, irrespective of their main activity in December 2016 in real term was 0.5% higher than in November 2016.

In December 2016, in real term, total turnover, working day adjusted was by 3.5 % higher than in December 2015.

In December 2016, in real term, retail trade turnover, working day adjusted was 5.7% higher than in December 2015.

In November 2016 the greatest values of retail trade concerning to branches were in following groups: Non-specialized stores of food 34.6 % of total sale, Automotive fuel 20.8 %, and Other non-specialized stores 14.4 %. The share of all other groups is 30.2%.

## DOMESTIC FAIRS

In the Federation of B&H during 2016 organized 32 fairs of which 18 international, 9 national and 5 local significance. Surface of fair grounds was 115,587 m<sup>2</sup>. Total number of enterprises – exhibitors ( production and commercial ) there of 4,221 of which 3,209 domestic and 1,012 foreign. Foreign country exhibitors was 144 mainly from Serbia, Croatia, Montenegro, Slovenia, Germany, Hungary, Italy, FYR Macedonia, Austria afterword for Turkey, USA, China and Malaysia. Total number of visitors are 436,816.

## TURIZAM

Broj raspoloživih kreveta u decembru/prosincu 2016. godine iznosio je 25.233 što je za 27,6% više u odnosu na decembar/prosinac 2015. godine. Neto stopa iskorištenosti kreveta za vrstu Hoteli i sličan smještaj na području Federacije BiH iznosila je 11,9%.

Ukupan broj dolazaka turista u decembru/prosincu 2016. godine iznosio je 46.316 što je za 24,9% više u odnosu na decembar/prosinac 2015. godine, a u odnosu na novembar/studen 2016. godine više je za 8,6%. Učešće domaćih turista je 42,3%, a stranih turista 57,7%.

Ukupan broj noćenja turista u decembru/prosincu 2016. godine iznosio je 84.260 što je za 29,8% više u odnosu na decembar/prosinac 2015. godine, a u odnosu na novembar/studen 2016. godine više je za 7,5%. Učešće domaćih turista je 36,6%, a stranih turista 63,4%.

Prema vrsti smještajnog objekta najveći broj noćenja je ostvaren u okviru vrste Hoteli i sličan smještaj sa učešćem od 92,5%.

U strukturi noćenja stranih turista najviše noćenja ostvarili su turisti iz Hrvatske (22,8%), Ujedinjenih Arapskih Emirata (7,6%), Srbije (7,4%), Slovenije (6,8%) i Italije (6,2%) što je ukupno 50,8%. Turisti iz ostalih zemalja ostvarili su 49,2% noćenja.

Od ukupno ostvarenog broja noćenja 73,1% odnosi se na individualna, a 26,9% na organizirana putovanja.

Što se tiče svrhe dolaska turista od ukupno ostvarenog broja noćenja 31,6% odnosi se na poslovna putovanja, a 68,4% na ostala putovanja.

## TOURISM

Number of permanent bed places was 25.233 in December 2016, what is 27,6% more than in December 2015. Net occupancy rate of bed places for Hotels and similar accommodation was 11,9%.

In December 2016 total number of tourist arrivals was 46.316 what is 24,9% more than December 2015 and 8,6% more than November 2016. Share of domestic tourist arrivals was 42,3% and foreign tourist's share was 57,7%.

In December 2016 total number of tourist nights spent was 84.260 what is 29,8% more than December 2015 and 7,5% more than November 2016. Share of domestic tourist arrivals was 36,6% and foreign tourist's share was 63,4%.

According to the type of accommodation facility the highest number of nights spent was realised in Hotels and similar accommodation with share of 92,5%.

Concerning the structure of foreign tourist nights, the most of them (50,8%) were realised by tourists from Croatia (22,8%), United Arab Emirates (7,6%), Serbia (7,4%), Slovenia (6,8%) and Italy (6,2%). Tourist's from other countries realized 49,2% of tourist nights spent.

Concerning the mean of the trip share of individual arrangement was 73,1% and share of organized trip was 26,9%.

Concerning the purpose of trip share of business trip was 31,6% and share of trip - other was 68,4%.

## METODOLOŠKA OBJAŠNJENJA

### ZAPOSLENOST I PLAĆE

#### Zaposlenost

Podaci o broju zaposlenih prikupljaju se provođenjem redovnog/redovitog Mjesečnog istraživanja o zaposlenima i plaći (Rad-1) u pravnim osobama, i Istraživanja o fizičkim osobama – vlasnicima koji samostalno obavljaju djelatnost - profesiju i osobama koje su kod njih zaposlene (Rad-15).

Broj zaposlenih u pravnim osobama rezultat je obrade podataka redovnog Mjesečnog istraživanja (Rad-1), koji pravne osobe popunjavaju na temelju propisanih evidencija. Istraživanjem su obuhvaćene pravne osobe svih oblika vlasništva, tijela državne vlasti svih nivoa/razine, ustanove i druge organizacije.

Podaci o zaposlenima u obrtu i djelatnostima slobodnih profesija rezultat su obrade Istraživanja Rad-15, i preuzimaju se od Porezne uprave Federacije BiH.

U podatke o zaposlenima uključeni su zaposlenici u pravnim osobama (uključujući zaposlenike u odbrani/obrani i policiji), zaposlenici u obrtu i slobodnim profesijama, kao i vlasnici kojima je obrt osnovno zanimanje.

Zaposlenici su osobe koje su zasnovale radni odnos sa poslodavcem (pravnom ili fizičkom osobom-obrt) na neodređeno ili određeno vrijeme, neovisno od dužine radnog vremena i vlasništva pravne osobe.

Vlasnik obrta ili djelatnosti slobodne profesije je osoba koja je vlastitim sredstvima osnovala obrt ili slobodnu profesiju u kojoj u svoje ime i za svoj račun sama ili uz pomoć zaposlenika obavlja djelatnost.

Godišnji prosjek broja zaposlenih izračunava se na osnovu podataka mjesečnih stanja za tu godinu.

#### Nezaposlenost

Podaci o ukupnom broju nezaposlenih osoba preuzimaju se od Federalnog zavoda za zapošljavanje, i uključuju osobe koje su u ovom zavodu registrirane kao nezaposlene osobe.

#### Plaće

Podaci o prosječnoj mjesečnoj isplaćenoj neto i bruto plaći obračunavaju se na temelju podataka prikupljenih Mjesečnim istraživanjem o zaposlenima i plaći (Rad-1). Istraživanjem su obuhvaćene pravne osobe svih oblika vlasništva, tijela državne vlasti svih nivoa/razine, ustanove i druge organizacije, po organizaciono teritorijalnom principu na nivou/razini općine.

Istraživanje o plaćama obuhvaća isplaćene neto i bruto plaće zaposlenih koji imaju zasnovan radni odnos, bez obzira na vrstu radnog odnosa i trajanje radnog vremena.

Prosječna mjesečna isplaćena neto plaća obuhvaća isplaćenu plaću za obavljeni rad, kao i naknade plaća po osnovu radnog odnosa: godišnji odmor, plaćeni dopust, državne praznike i neradne dane utvrđene zakonom, bolovanja koja isplaćuje poslovni subjekat, plaćeno odsustvo sa posla, zastoje u poslu bez krivnje zaposlenog.

## NOTES ON METHODOLOGY

### EMPLOYMENT AND WAGES

#### Employment

*The data on persons in employment are obtained by regular Monthly survey on employment and wages (Rad-1) in legal entities, and Survey on persons employed in crafts and trades and free lances (Rad-15).*

*The number of persons employed in legal entities are collected through regular Monthly surveys (Rad –1) filled in by legal entities according to the records of persons in employment. The survey includes legal entities of all types of ownership, government bodies, institutions and other organizations.*

*Data on persons employed in crafts and trades and free lances are collected by the Reports Rad-15 which are taken over from the records of the Tax Administration of Federation of B&H.*

*The number of persons in employment includes all employees in legal entities (including employees in defence and police), employees in crafts and trades and free lances, and owners of craft.*

*Employees are persons employed by an employer (legal entities or owners of craft and trade) for a fixed or unspecified period of time, irrespective of whether they work full time or less than full time.*

*Owners of craft and trade shops or free lance activities are persons who established, with their own means, a shop or a free lance where they, in their own name and on their account, perform an activity, alone or with employees.*

*Annual average of the number of persons in employment is calculated on the basis of monthly data.*

#### Unemployment

*Data on the number of unemployed persons are taken over from the Employment Office and include only persons registered as unemployed at this office.*

#### Wages

*Data on average monthly paid off net and gross earnings are calculated on the base of the data collected with regular Monthly survey on employment and wages Rad-1. The survey includes legal entities of all types of ownership, government bodies, institutions and other organizations.*

*The statistical survey on wages covers paid off net and gross earnings of persons in payed employment, irrespective of the kind of employment and number of working hours.*

*Monthly paid of net earning includes income of a person in employment earned for the work done during regular working hours as well as for annual leave, paid leave, public holidays and day-offs defined by law, sickness which are paid by employer, paid absence from the work, lay-offs and job stops caused against person's will and of no fault of his own, and all other payments which are subject to contributions.*

Prosječna mjesečna isplaćena bruto plaća obuhvaća sve vrste neto isplata plus zakonom propisana obavezna/obvezna izdvajanja iz bruto plaće (doprinosi iz bruto plaće i akontacija poreza na dohodak).

*Average monthly gross earning includes all kinds of net pays plus contributions from gross earnings as prescribed by law and taxes.*

Prosječna mjesečna isplaćena neto i bruto plaća po zaposlenom izračunava se dijeljenjem ukupnih isplata sa brojem zaposlenih koji su učestvovali u isplata.

*Average paid off net and gross earnings per person in employment are calculated by dividing the total of pay-offs with the number of persons who participated in that payments.*

U obračun nisu uključene plaće pripadnika odbrane, kao ni plaće zaposlenih u obrtu i slobodnim profesijama.

*It does not include pay-offs of persons in employment in crafts and trades and freelances and persons employed in defence.*

Nominalni indeksi neto i bruto plaća izračunavaju se iz podataka o prosječnim mjesečnim iznosima neto i bruto plaća za odgovarajuće mjesece i godine.

*Nominal indices of net and gross wages are calculated from the data on average monthly net and gross wages for the respective months and year.*

Realni indeksi neto i bruto plaća izračunavaju se dijeljenjem nominalnih indeksa neto i bruto plaća sa indeksom potrošačkih cijena.

*Real indices of net and gross wages are calculated by dividing nominal indices of net and gross wages with the consumer price index.*

#### **NAPOMENA:**

#### **NOTICE:**

Prosječna mjesečna isplaćena neto plaća koju objavljuje Federalni zavod za statistiku ne sadrži porez na dohodak.

*Monthly paid off net wages published by Federal Office of Statistics does not include income tax*

#### **CIJENE**

#### **PRICES**

Indeks potrošačkih cijena predstavlja mjeru promjena cijena proizvoda i usluga koje rezidentna domaćinstva kupuju radi zadovoljenja svojih ličnih potreba.

*Consumer Price index represents a measure of average price changes of product ( goods and services ) which consumers buy for their personal needs.*

#### **Namjena**

#### **Purpose**

Indeks potrošačkih cijena se koristi kao mjera inflacije, za usklađivanje plaća i zarada u skladu sa kolektivnim ugovorima, te penzija i socijalnih davanja. Također se može koristiti i za cijenovno prilagođavanje klauzula u dugoročnim kupoprodajnim ugovorima, omogućuje upoređivanje kretanja cijena unutar zemlje između pojedinih regiona, te služi kao osnov za deflacioniranje pojedinih makroekonomskih agregata u statistici nacionalnih računa i u druge svrhe.

*The CPI can be used for various purposes. It can be used as a measure of inflation, for price adjustment of clauses in long-term sales and purchases contracts (for example, the CPI can serve for indexing wages and salaries in collective agreements, for indexing pensions etc.), it enables a comparison of inflation in the country with inflation in other countries as well as a comparison of price movements within a particular country and regions, also it can be used as a base for deflating macroeconomic aggregates in statistic of national accounts and for other purposes.*

#### **Indeks potrošačkih cijena**

#### **Consumer Price Index**

Indeks potrošačkih cijena u Federaciji Bosne i Hercegovine izračunava se na osnovu reprezentativne liste proizvoda koju čine 601 proizvod. Svakog mjeseca prikuplja se oko 10000 cijena na unaprijed definiranom uzorku prodajnih mjesta i geografskih lokacija.

*The CPI in Federation of Bosnia and Herzegovina is calculated on the basis of the representative List of products consisting of 601 different items. Each month around 10000 prices are being collected in a fixed panel of geographical locations and outlets.*

#### **Obuhvat indeksa**

#### **Scope of the Index**

Geografski obuhvat - Cijene se prikupljaju na pet lokacija (gradova) u Federaciji Bosne i Hercegovine (Bihać, Mostar, Sarajevo, Tuzla i Zenica) odabranih prema kriteriju broja stanovnika i njihovoj ulozi u geografskom području kojem pripadaju.

*Geographic coverage - The prices are being collected in five geographic locations (towns) of Federation of Bosnia and Herzegovina (Bihac, Mostar, Sarajevo, Tuzla and Zenica) chosen by the criterion of their weight in terms of population and their role with respect to the geographical areas they belong to.*

Obuhvat proizvoda - Obuhvaćeni su najvažniji proizvodi i usluge koje kupuje stanovništvo radi finalne potrošnje. Obuhvat dobara i usluga redovno se revidira kako bi se očuvala reprezentativnost liste proizvoda s obzirom na ukuse potrošača i njihove navike u pogledu kupovine.

*Product coverage - All relevant goods and services bought by the reference population for the purpose of final consumption are included in the index. The coverage of goods and services is regularly reviewed in order to ensure the representative list of product with respect to the consumer tastes and purchasing practices.*

## **Snimanje cijena**

Sve cijene prikupljaju uposlenici Federalnog zavoda za statistiku prema utvrđenom vremenskom rasporedu i unaprijed odabranom uzorku prodavnica, tržnica i ustanova koje pružaju različite usluge stanovništvu. Snimatelji cijena dobijaju jasne specifikacije naziva proizvoda, njegove COICOP šifre i jedinice mjere i na osnovu tih informacija samostalno biraju konkretan proizvod čiju će cijenu snimati na određenom prodajnom mjestu, u skladu sa kriterijem najprodavanijeg proizvoda na datom prodajnom mjestu. Kako bi se osiguralo da snimatelji iz mjeseca u mjesec snimaju cijene istih proizvoda, te kako bi se moglo pratiti koje proizvode snimatelji posmatraju na terenu, u upitnik se nose karakteristike proizvoda, kao što su marka, vrsta i količina proizvoda koji se snima, te informacije o eventualnim zamjenama ovih karakteristika ukoliko ih bude.

Takav način snimanja omogućuje praćenje promjene kretanja cijena između dva perioda tj. praćenje dinamike kretanja cijena.

Za potrebe indeksa potrošačkih cijena, snimanje cijena se vrši sljedećih dana u mjesecu:

- za poljoprivredne proizvode koji se prodaju na tržnicama cijene se prikupljaju dva puta mjesečno, i to u prvoj i trećoj sedmici u mjesecu;
- za sve ostale proizvode cijene se, u skladu sa važećim Evropskim regulativama, prikupljaju jedanput mjesečno (između 1. i 21. u mjesecu), s tim da se nužno održava isti interval između prikupljanja.

## **Ponderi**

Ponderi koji se primjenjuju za izračunavanje indeksa potrošačkih cijena su koeficijenti koji odražavaju relativnu važnost odabranih proizvoda i usluga u ukupnoj potrošnji domaćinstava na domaćem teritoriju. Pomoću njih se izračunavaju elementarni indeksi kao ponderisani prosjeci. Bazirani su na podacima povezanim sa finalnom potrošnjom domaćinstava i na podacima o broju stanovnika.

Osnovni izvor podataka za izradu pondera za obračun indeksa potrošačkih cijena je Anketa o potrošnji domaćinstava. Za izračunavanje indeksa potrošačkih cijena od januara 2014. godine primjenjuju se ponderi koji se baziraju na podacima iz Ankete o potrošnji domaćinstava iz 2011. godine. Ponderi se svake godine koriguju indeksom kretanja cijena u prethodnoj godini.

## **Klasifikacija**

Za obračun indeksa potrošačkih cijena upotrebljava se Klasifikacija lične potrošnje prema namjeni (Classification of Individual Consumption by Purpose-COICOP) po kojoj se proizvodi i usluge dijele na dvanaest osnovnih odjeljaka za koje se izračunavaju indeksi.

## **Agregiranje**

Izračunavanje indeksa potrošačkih cijena počinje izračunavanjem elementarnih indeksa (indeksa proizvoda) i indeksa reprezentativnih stavki na nivou gradova. Pri tome se kao mjera srednje vrijednosti koristi geometrijska sredina. Agregatni indeksi se nakon toga izračunavaju korištenjem Laspeyres-ove formule za ponderisanu aritmetičku sredinu počevši od indeksa reprezentativnih stavki na nivou gradova pa do ukupnog indeksa Federacije Bosne i Hercegovine. Referentna baza za izračunavanje indeksa je 2010. godina.

## **Price collection**

*All the prices are being collected by the personnel of the Federal Office of statistics by the pre-defined schedule and panel of outlets, markets and Institutions providing different kinds of services to citizens. The price collectors receive a clear specifications of the item name, it's COICOP code, and unit of measurement that allows them to choose a concrete item for price collecting in specific outlet, in accordance with the criterion of the most sold products in that outlet. In order to be sure that the collector is collecting prices for exactly the same items each month the form for price collecting also includes the information on detailed product description in terms of brands, variety and quantity, as well as the information on possible replacements of items.*

*All of this allows us to monitor the exact price change in different periods*

*For the purposes of CPI calculations, the price collection is scheduled as follows:*

- *for agricultural products sold on green markets the prices are being collected twice a month, in the first and third week of a month;*
- *for other items the prices, in accordance with European Regulatory, are being collected once a month (between 1st and 21st of the month) with the obligation of maintaining the same interval of price collection.*

## **Weights**

*Weights used for calculating the CPI reflect relative importance of the sampled goods and services in the total consumption of resident households within the domestic territory. They are used for elementary indices calculations as the weighted averages. They are based on the data linked to the Household Final Consumption and population.*

*The most important data sources for calculating the weights used in the consumer price indices are the Household Budget Survey. Since January 2014, the compilation of the CPIs has been based on the weights derived from household expenditures from the 2011 Household Budget Survey, updated every year according to changes in prices in a previous year.*

## **Classification**

*For the CPI calculation, the Classification of Individual Consumption by Purpose (COICOP) is used. According to the COICOP, goods and services are divided into twelve main groups for which indices are calculated.*

## **Aggregation**

*Consumer Price Index calculation starts from the computation of elementary aggregate indices (items indices) and representative position at the level of towns. For this purpose, the geometric mean is used as a measure of average value. Elementary aggregate indices are calculated by using Laspeyres formula for weighted arithmetic mean starting from the level of representative positions indices at the level of towns to the overall index at the level of Federation Bosnia and Herzegovina. Reference base year for index calculation is 2010.*

### **Ostale definicije**

Proizvod - bilo koji proizvod ili usluga za ličnu potrošnju koji se mogu kupiti, grupni naziv za proizvode i usluge.

Reprezentativna stavka - proizvod na najnižem nivou agregacije, odnosno proizvod u prodajnom mjestu na jednoj geografskoj lokaciji za koji se može procijeniti ponder. Proizvodima iz nižih nivoua agregacije nije moguće dodijeliti ponder jer za to ne postoje reprezentativni podaci.

### **Definicije**

Prodajna cijena proizvođača industrijskih proizvoda na domaćem tržištu je cijena po kojoj proizvođač prodaje svoje proizvode kupcima na domaćem tržištu u najvećim količinama utovareno u vagon (kamion) u mjestu proizvođača, ili je cijena po kojoj proizvođač vrši obračun sa drugim proizvođačima ili trgovinskim preduzećima/poduzećima. U ovu cijenu ulazi regres koji ostvaruje proizvođač, a od cijene se odbija trgovački rabat i popusti koje prodavac odobrava kupcu. PDV i akcize se ne uključuju u cijenu.

Prodajna cijena proizvođača industrijskih proizvoda na inostranom tržištu je cijena po kojoj proizvođač prodaje svoje proizvode kupcima na inostranom tržištu u najvećim količinama isporučeno prema ugovorenim paritetima (EXW, FCA, FAS, FOB, CFR, CIF, CPT, CIP, DAF, DES, DEQ, DDU, DDP i dr.). U prodajnu cijenu ulazi regres koji ostvaruje proizvođač, a isključuju se rabat i popusti koje prodavac odobri kupcu. PDV i akcize se ne uključuju u cijenu.

Indeks cijena proizvođača industrijskih proizvoda predstavlja mjeru promjena cijena proizvoda koje industrijska preduzeća/poduzeća proizvode i prodaju na domaćem i inostranom tržištu.

Ukupan indeks cijena proizvođača industrijskih proizvoda sadrži dva podindeksa, tj. Indeks cijena proizvođača industrijskih proizvoda na domaćem tržištu i Indeks cijena proizvođača industrijskih proizvoda na inostranom tržištu. Praćenje prodajnih cijena na ta dva tržišta daje promjene u indeksu cijena proizvođača industrijskih proizvoda ukupne industrije, glavnih industrijskih grupacija, područja i oblasti industrije.

### **Namjena**

Indeks cijena proizvođača industrijskih proizvoda se može koristiti kao mjera inflacije, za očuvanje vrijednosti kod ugovora s indeksnim klauzulama, te kao osnov za deflacioniranje pojedinih makroekonomskih agregata u statistici nacionalnih računa i u druge svrhe.

### **Obuhvat indeksa**

Indeks cijena proizvođača industrijskih proizvoda u Federaciji Bosne i Hercegovine izračunava se na osnovu prikupljenih cijena za proizvode koji se prodaju na domaćem i inostranom tržištu.

Obuhvat proizvoda - Obuhvaćeni su najvažniji proizvodi i usluge koje se proizvode u Federaciji BiH i prodaju na domaćem i inostranom tržištu.

Svakog mjeseca se od izabranih preduzeća prikuplja 1730 pojedinačnih cijena za izabrane proizvode.

Obuhvat preduzeća - Cijene se prikupljaju od 505 proizvodnih subjekata.

### **Other definitions**

*Product - any consumer good or service that can be purchased, a term covering both goods and services.*

*Representative position - lowest level of product aggregation, i.e. item in an outlet in a geographic location with a weight. The items at the lower levels of aggregation do not have weights attributed due to the lack of representative data.*

### **Definitions**

*Industrial producer price on domestic market is either price at which a producer sells products at the domestic market in the largest quantities, franco loaded into a wagon (truck) at the location of a producer or a price charged to another company by a producer. The selling price includes reimbursements if applicable, and it excludes commercial rebates, discounts, VAT and excises.*

*Industrial producer price on non-domestic market is price at which producer sells products at the non-domestic market in the largest quantities delivered according to the agreed parities (EXW, FCA, FAS, FOB, CFR, CIF, CPT, CIP, DAF, DES, DEQ, DDU, DDP and etc.). The selling price includes reimbursements if applicable, and it excludes commercial rebates, discounts, VAT and excises.*

*Producer Price index represents the measurement of price change of industrial products produced and sold by enterprises on domestic and non-domestic market.*

*Total PPI is composed of two subindices, i.e. the industrial producer price index on the domestic market and industrial producer price index on the non-domestic market. Monitoring of selling prices for these two markets provides changes in PPI for total industry, the main industrial groupings, sections and divisions of industry.*

### **Purpose**

*The PPI can be used as a measure of inflation, to preserve the value of contracts with escalator clauses, as well as a base for deflating macroeconomic aggregates in statistics of national accounts and for other purposes.*

### **Index coverage**

*Producer Price index in Federation of BiH is calculated based on collected prices for products sold on domestic and non-domestic market.*

*Product coverage - All relevant products and services produced by enterprises located in the Federation of BiH and sold on domestic and non-domestic market are covered by this index.*

*Each month 1730 single prices are collected from selected enterprises.*

*Enterprises coverage - The prices are collected from 505 producers.*



### **Prikupljanje cijena**

Za indeks cijena proizvođača industrijskih proizvoda na domaćem i inostranom tržištu cijene se prikupljaju od industrijskih preduzeća/poduzeća, mjesečno putem obrazaca C-41/DOM i C-41/INO.

### **Ponderi**

Ponderi za izračunavanje ukupnog indeksa cijena proizvođača industrijskih proizvoda predstavljaju relativno učešće vrijednosti prodaje pojedinih proizvoda i na domaćem i na inostranom tržištu.

Ponderi koji se primjenjuju za izračunavanje indeksa cijena proizvođača industrijskih proizvoda na domaćem tržištu su koeficijenti koji odražavaju relativno učešće vrijednosti prodaje pojedinog proizvoda u ukupnoj vrijednosti prodaje svih proizvoda na domaćem tržištu.

Ponderi koji se primjenjuju za izračunavanje indeksa cijena proizvođača industrijskih proizvoda na inostranom tržištu su koeficijenti koji odražavaju relativno učešće vrijednosti prodaje pojedinog proizvoda u ukupnoj vrijednosti prodaje svih proizvoda na inostranom tržištu.

Osnovni izvor podataka za izradu pondera je Godišnji izvještaj industrije (IND-21).

Za izradu ponderacionog sistema koji je primjenjen pri izračunu indeksa cijena proizvođača industrijskih proizvoda korišteni su podaci za 2015. godinu (bazna godina).

Nova ponderacija se radi svake pete godine, dok se korekcija pondera vrši svake godine. Kao korektivni faktor se koriste indeksi kretanja cijena proizvoda u toj godini.

### **Klasifikacija i nomenklatura**

Za obračun indeksa cijena proizvođača industrijskih proizvoda upotrebljava se Klasifikacija djelatnosti (KD BiH 2010) prema kojoj se poslovni subjekti razvrstavaju u područja B, C i D i Nomenklatura industrijskih proizvoda (NIP BiH 2010).

### **Agregiranje**

Izračunavanje indeksa cijena proizvođača industrijskih proizvoda počinje izračunavanjem mjesečnih indeksa prostom geometrijskom sredinom za pojedine proizvode koje proizvodi više proizvođača. Agregirani indeksi se nakon toga izračunavaju korištenjem Laspeyres-ove formule za ponderisanu aritmetičku sredinu počevši od indeksa pojedinih proizvoda pa do ukupnih indeksa (ukupnog, indeksa na domaćem tržištu i indeksa na inostranom tržištu), za Federaciju Bosne i Hercegovine.

## **POLJOPRIVREDA, ŠUMARSTVO I RIBOLOV**

Podaci o broju grla zaklane stoke i peradi po vrstama i kategorijama, bruto težini (težini žive stoke i peradi), neto težini (težini zaklane stoke i peradi) i podaci o randmanima prikupljaju se mjesečnim izvještajem o klanju stoke i peradi u klaonicama za pravna lica (PO-52) i za obrtnike (PO-52a).

Izveštajne jedinice za istraživanje PO-52 su pravne osobe i dijelovi pravnih osoba razvrstani prema KD BiH 2010 za obavljanje djelatnosti 10.11-Prerada i konzerviranje mesa i 10.12-Prerada i konzerviranje mesa peradi.

Izveštajne jedinice za istraživanje PO-52a su veterinarske stanice i kantonalne uprave za inspeksijske poslove za obrtnike registrovane prema KD BiH 2010 za obavljanje djelatnosti 10.11-

### **Price collection**

*For Producer Price Indices of industrial products on the domestic and non-domestic market, all items the prices are being collected once a month through C-41/DOM and C-41/INO forms.*

### **Weights**

*Weights used for calculating the total PPI represent the relative share of value of sale for each products on domestic and non-domestic market.*

*Weights used for calculating the PPI on the domestic market reflect the relative importance value of sale for each product in the total value production sold on the domestic market.*

*Weights used for calculating the PPI on the non-domestic market reflect the relative importance value of sale for each product in the total value production sold on the non-domestic market.*

*The main source of data for calculating weights is the Annual Survey on Industrial Production (IND-21).*

*For the production of weighting system applied for calculation of PPI, data for 2015 (based year) were used.*

*The new ponderation has been done each five years, while correction of weights has been done each year. Indices of price movements of products in that year are used as correction factor.*

### **Classification and nomenclature**

*For calculating the price index, the PPI Classification of Activities (CEA BiH 2010) is used by which legal entities are classified in sections B, C and D and Nomenclature of Industrial Products (NIP BiH 2010).*

### **Aggregation**

*Producer Price Index calculation starts from the computation of monthly average indices for each product produced by the more than one producer, using simple geometric mean. Aggregated indices are calculated by using Laspeyres formula for weighted arithmetic mean starting from the level of representative products to the all indices (total PPI, PPI on domestic market and PPI on non-domestic market) at the level of Federation Bosnia and Herzegovina.*

## **AGRICULTURE, FORESTRY AND FISHING**

*Data on the number of slaughtered livestock and poultry by types and categories, gross and net weight of livestock and poultry, as well as the coefficient of utilization are collected by monthly report on slaughtering of livestock and poultry in slaughterhouses for legal entities (PO-52) and for entrepreneurs (PO-52a) collects.*

*Reporting units for survey PO-52 are legal entities and parts of legal entities classified, according to the KD B&H 2010 in class 10.11-Processing and preserving of meat and class 10.12-Processing and preserving of poultry meat.*

*Reporting units for survey PO-52a are veterinary services and cantonal veterinary inspections for entrepreneurs registered according to the KD B&H 2010 in class 10.11-Processing and preserving of*

Prerada i konzerviranje mesa i 10.12-Prerada i konzerviranje mesa peradi.

*meat and class 10.12 -Processing and preserving of poultry meat.*

**Bruto težina** predstavlja težinu stoke i peradi prije klanja izraženu u tonama.

**Gross weight** is the weight of livestock and poultry in tons and before slaughter.

**Neto težina** je težina očišćenog trupa zaklane stoke i peradi bez kože, krvi, glave (osim kod odojaka i peradi), utrobe, prednjih nogu do koljena i stražnjih nogu do skočnog zgloba, izraženo u tonama.

**Net weight** is the weight of dressed carcass of slaughtered livestock and poultry without skin, blood, head (except piglets and poultry), womb, front legs to the knee and the back legs to the hock, in tons.

**Randman zaklane stoke i peradi** predstavlja odnos težine zaklane stoke i peradi (neto težine) i težine žive stoke i peradi (bruto težine), a iskazuje se u postocima sa jednom decimalom.

**Coefficient of utilization** is ratio of weight of slaughtered cattle and poultry (net weight) and the weight of livestock and poultry (gross weight), and is expressed as a percentage with one decimal.

Pokazatelji ovog istraživanja koriste se za izračunavanje proizvodnje mesa u registrovanim klaonicama i za izračunavanje ekonomskih računa u poljoprivredi.

*These indicators are used to review the calculation of domestic production in registered slaughterhouses, and calculation of economic accounts in agriculture.*

#### **Prikupljanje kravljeg mlijeka i proizvodnja mliječnih proizvoda**

#### **Collection of cow's milk and production of dairy products**

Podaci o prikupljenom kravljem mlijeku i proizvodnji mliječnih proizvoda prikupljaju se redovnim mjesečnim istraživanjem „Mjesečni izvještaj o prikupljanju kravljeg mlijeka i proizvodnji mliječnih proizvoda“ (Mlijeko-M). Ovim izvještajem obezbjeđuju se podaci o količini prikupljenog kravljeg mlijeka, sadržaju mliječne masti i proteina, te proizvodnji mliječnih proizvoda od kravljeg mlijeka.

*Data on collected cow's milk and production of dairy products are obtained through regular monthly survey which is conducted through the report "Monthly report on the collection of cow's milk and production of dairy products". This report provides information on quantity of collected cow's milk, milk fat and protein contents and the production of dairy products from cows' milk.*

Izveštajne jedinice su pravne osobe i dijelovi pravnih osoba razvrstani prema KD BiH 2010 u djelatnost 10.51-Proizvodnja mlijeka, mliječnih proizvoda i sira.

*Reporting units are legal entities and part of legal entities classified, according to the KD B&H 2010, in class 10.51- Production of milk, dairy products and cheese.*

#### **Definicije**

#### **Definitions**

Mlijeko za piće obuhvata sirovo mlijeko, neobrano mlijeko, djelomično obrano mlijeko i obrano mlijeko bez sadržaja aditiva. Pavlaka/vrhnje obuhvata pavlaku/vrhnje za direktnu potrošnju s više ili manje od 29% mliječne masti.

*Drinking milk comprises raw milk, whole milk, skimmed milk, semi-skimmed milk and skimmed milk containing no additives. Cream comprises cream for direct consumption, with fat content more or less than 29%.*

Fermentirani proizvodi obuhvataju jogurt, tekući jogurt, kiselo mlijeko, acidofilno mlijeko te ostale fermentirane proizvode.

*Fermented products include yoghurts, drinkable yoghurts, sour milk, acidified milk and other fermented products.*

Maslac/puter obuhvata otopljeni maslac, ulje maslaca/putera i slične proizvode s više od 82% mliječne masti.

*Butter includes melted butter, butter oil and similar products with more than 82% fat content.*

Kajmak je proizvod sličan maslacu/puteru sa sadržajem mliječne masti manjim od 80%, isključujući ostale masti.

*Kaymak is a product similar to butter, with fat content less than 80%.*

Kravljji sir obuhvata sve vrste sira dobivene isključivo od kravljeg mlijeka (meki, polumeki, tvrdi i ostali sirevi), isključujući topljeni sir.

*Cheese includes all kinds of cheese produced from cow's milk (soft, semi-soft, hard and other cheeses), excluding melted cheese.*

#### **Otkup i prodaja poljoprivrednih proizvoda**

#### **Purchase and sale of agriculture products**

Podaci o otkupu i prodaji poljoprivrednih proizvoda rezultat su redovnih mjesečnih istraživanja „Mjesečni izvještaj o otkupu poljoprivrednih proizvoda od porodičnih/obiteljskih poljoprivrednih proizvođača (obrazac TRG-31)“ i „Mjesečni izvještaj o prodaji poljoprivrednih proizvoda vlastite proizvodnje poljoprivrednih poslovnih subjekata i zemljoradničkih zadruga (obrazac TRG-33)“ koje provodi Federalni zavod za statistiku Federacije Bosne i Hercegovine na temelju Zakona o statističkim istraživanjima u FBiH "Službene novine FBiH" br. 63/03 i 9/09.

*Data on sale and purchase of agricultural products are the result of regular monthly surveys: Monthly Report on purchase of agricultural products from individual agricultural producers (TRG – 31) and Monthly Report on sale of own agricultural products by companies and agricultural cooperatives (TRG – 33) conducted by the Institute for statistics of FB&H on the basis of the statistical law on statistical surveys in FB&H in "Official Gazette of B&H" no. 63/03 and 9/09.*

Ovim istraživanjima prikupljaju se podaci o otkupu i prodaji poljoprivrednih proizvoda: količina (u tonama, hilj. kom., hilj. lit), vrijednost (u KM) i prosječne cijene (u KM) za tekući mjesec.

Izveštajne jedinice za mjesečni izvještaj o prodaji poljoprivrednih proizvoda vlastite proizvodnje poslovnih subjekata i zemljoradničkih zadruga (obrazac TRG-33) su poslovni subjekti i dijelovi poslovnih subjekata razvrstani u područje A (Poljoprivreda, šumarstvo i ribolov) prema KD BiH 2010. Izveštajne jedinice za mjesečni izvještaj o otkupu poljoprivrednih proizvoda od porodičnih/obiteljskih poljoprivrednih proizvođača (obrazac TRG-31) su poslovni subjekti i dijelovi poslovnih subjekata koji vrše otkup poljoprivrednih proizvoda od porodičnih/obiteljskih poljoprivrednih proizvođača razvrstani u područje A,C i G prema KD BiH 2010.

Podaci o prodaji poljoprivrednih proizvoda na pijacama/tržnicama prikupljaju se redovnim mjesečnim istraživanjem: Mjesečni izvještaj o prometu poljoprivrednih proizvoda na pijacama/tržnicama (obrazac TRG -13). Izveštajne jedinice su poslovni subjekti koji pružaju usluge korištenja prodajnog prostora pijace.

Ovim istraživanjima prikupljaju se podaci o prodaji poljoprivrednih proizvoda na pijacama/tržnicama koje na pijacu iznose samo individualni poljoprivredni proizvođači (bez poljoprivrednih preduzeća i zemljoradničkih zadruga): količina (u tonama, hilj. kom., hilj. lit), vrijednost (u KM) i prosječne cijene (u KM) za tekući mjesec.

#### **Definicije**

Otkup poljoprivrednih proizvoda je kupovina odnosno preuzimanje poljoprivrednih proizvoda neposredno od porodičnih/obiteljskih proizvođača koje poslovni subjekti obavljaju radi dalje prodaje ili prerade.

Prodaja poljoprivrednih proizvoda je prodaja, odnosno isporuka poljoprivrednih proizvoda iz vlastite proizvodnje poslovnih subjekata i njihovih dijelova.

#### **Šumarstvo**

Podaci o proizvodnji šumarstva u državnim šumama rezultat su Mjesečnog istraživanja šumarstva ŠUM- 22 koje provodi Federalni zavod za statistiku na temelju Zakona o statističkim istraživanjima u FBiH «Službene novine Federacije BiH» br. 63/03 i 9/09.

Mjesečnim izvještajem šumarstva obuhvaćene su sve pravne osobe razvrstane u Registru poslovnih subjekata u području A-Poljoprivreda, lov i šumarstvo, odjeljak 02-Šumarstvo, sječa drveta i usluge povezane sa njima, a koje se bave stalnom proizvodnjom šumskih sortimenata u državnim šumama.

Prikupljanje podataka o proizvodnji i prodaji u šumarstvu vrši se na osnovi Nomenklature proizvoda i usluga šumarstva – NPUŠ, koja je izrađena za potrebe statistike šumarstva na osnovi Liste karakterističnih proizvoda šumarstva, koju je Eurostat (Statistički ured Evropske unije) objavio kao integralni dio Priručnika za ekonomske račune poljoprivrede i šumarstva (Manual on the Economic Accounts of Agriculture and Forestry – EAF) u novembru/studenom 1997. godine.

Trupci (lišćara/listača i četinara/četinjača) su dijelovi debla koji su namjenjeni daljem prerađivanju piljenjem, ponekad rezanjem ili ljuštenjem jer imaju povoljna fizička i kemijska svojstva te su namjenjeni za industrijsku preradu.

*This survey collects data on the quantity (in tons, thous. Pcs., Thous. Lit), value (KM) and average price (KM) of purchase and sale of agricultural products for the current month.*

*Reporting units for the Monthly report on sale of own agricultural products by companies and agricultural cooperatives (TRG – 33) are legal entities and parts of legal entities classified according to the NACE-Rev 2 (KD B&H 2010) into the field A (Agriculture, hunting and forestry). Reporting units for the Monthly report on purchase of agricultural products from individual agricultural producers (TRG – 31) are legal entities engaged in purchase of agricultural products from individual family farms classified in activities in section A, C and G according to the NACE-Rev 2 (KD B&H 2010).*

*Data on turnover of agricultural products at marketplaces are collected through the regular statistical report: Monthly report on turnover of agricultural products at marketplaces (TRG – 13). Reporting units are business entities that provide services using selling area.*

*This survey collects data on the quantity (in tons, thous. Pcs., Thous. Lit), value (KM) and average price (KM) of purchase and sale of agricultural products at marketplaces from individual agricultural producers (without agricultural enterprises and cooperatives) for the current month.*

#### **Definitions**

*Purchase of agricultural products is buying, taking over agricultural products from individual producers which performing business entities with a view of further sale and processing.*

*Sale of agricultural products consists of sale, respectively delivery of agricultural products that are obtained from own production of business entities and parts of business entities.*

#### **Forestry**

*Data on production of forestry assortments in the publicly-owned forests are result of monthly reports on surveys of forests (ŠUM – 22) conducted by the Federal Office of Statistics on the basis of Act on Statistical Survey in FB&H (Official Gazette of FB&H, No 63/03 and 9/09.).*

*All legal entities classified in the Register of Business Entities under section A – Agriculture, hunting and forestry Section 02 – Forestry, felling and related services activities, engaged in permanent production forest assortments in the publicly-owned forests, and are extended by Monthly Report of forestry.*

*Data collection on production and sales of forestry is practised on the basis of the Nomenclature of Forest Products and Services NPUŠ which is made for the purposes of forestry statistics on the basis of the List of Characteristic Products of the Commercial Timber Production compiled by the Eurostat (the Statistical Office of the European Union), and published as an integral part of the Manual for Economic Accounts of Agriculture and Forestry in November 1997.*

*Logs (broad-leaves trees and conifers) are parts of timber intended for further processing by sawing, sometimes by cutting or peeling, because of its good physical and chemical characteristics, so it is useful to be industrially processed.*

Jamsko drvo (lišćara/listača i četinar/četinjača) namijenjeno je za razne tehničke svrhe jer ima vrlo povoljna fizička i kemijska svojstva. To je drvo koje se upotrebljava za izgradnju i održavanje jamskih rovova i okna, dakle za gradnju u zemlji i pod zemljom.

Ostalo dugo drvo (lišćara/listača i četinar/četinjača) obuhvaća sve vrste drveta pogodne za mehaničku preradu, stupove za elektro vodove i TT vodove te ostalo oblo drvo.

Prostorno drvo (lišćara/listača i četinar/četinjača) obuhvaća drvo za drvene ploče (pogodno za mehaničku preradu), a celulozno i taninsko drvo, zbog svog povoljnog kemijskog svojstva, pogodno je za kemijsku preradu. Taninsko drvo je sirovina iz koje se preradom dobivaju taninski ekstrati.

Ogrijevno drvo (lišćara/listača i četinar/četinjača) je namijenjeno neposredno za ogrjev ili za proizvodnju drvenog uglja.

Ostalo grubo obrađeno drvo (lišćara/listača i četinar/četinjača) obuhvaća sitno tehničko drvo, pogodno za izradu drvenih motki i kolja, raznih letvi i stupova za ogradu, ručica za alat i sl.

## INDUSTRIJA

### Metod računanja

Indeksi industrijske proizvodnje izračunavaju se u dva koraka, korištenjem Laspeyres-ove formule. U prvom koraku indeksi se izračunavaju iz podataka o količinama pojedinačnih proizvoda iz Mjesečne NIP BiH 2013 i odgovarajućeg ponderacijskog koeficijenta, koji je aproksimacija dodane vrijednosti pojedinačnih proizvoda. U drugom koraku svi indeksi grana i viših nivoa ponderišu se strukturom dodane vrijednosti iz 2014. godine.

### Standardi i klasifikacije

Prikupljanje podataka na obrascu MKPS IND-1 vrši se na osnovu Metodologije za popunjavanje izvještaja i Mjesečne Nomenklature industrijskih proizvoda - Mjesečna NIP BiH 2013. ([www.fzs.ba](http://www.fzs.ba)). Mjesečna NIP BiH 2013 zasnovana je na izvornoj NIP BiH 2010 (Službeni glasnik br. 12/11 i 41/11) i ažurirana sa izmjenama i dopunama nastalim od 2010. do 2013. godine. Mjesečna NIP BiH 2013 je dodatno razrađena i dopunjena u skladu sa specifičnim potrebama obračuna indeksa industrijske proizvodnje u BiH, a saglasno sa EU regulativama za kratkoročne poslovne statistike.

### Obuhvat mjesečnog istraživanja po ekonomskim djelatnostima

Mjesečnim izvještajem industrije (M KPS IND-1) obuhvaćena su sva pravna lica koja zapošljavaju deset i više zaposlenih (preduzeća/poduzeća i lokalne jedinice), razvrstana u Registru poslovnih subjekata Federalnog zavoda za statistiku.

Indeks obima industrijske proizvodnje (IPI) obuhvata djelatnosti koje su svrstane u sljedeća područja KD BiH 2010:

B -Vađenje ruda i kamena

C -Prerađivačka industrija

D-Proizvodnja i snabdijevanje električnom energijom i plinom

Saglasno EU STS propisu br. 1165/98 i 1893/2006 sljedeće djelatnosti ne ulaze u obračun indeksa industrijske proizvodnje: Oblast 36 - Sakupljanje, prečišćavanje i snabdjevanje vodom Grana 35.3 - Proizvodnja i snabdijevanje parom i klimatizacija

*Mining timber (broad-leaves trees and conifers) having very good physical and chemical characteristics, is intended for various technical purposes. It is used for building and maintaining pits and shafts, therefore, for constructing underground and on the surface.*

*Other long timber (broad-leaves trees and conifers) includes all kinds of wood suitable for mechanical processing, transmission-line and telephone-line pylons as well as other oval timber.*

*Stack wood (broad-leaves trees and conifers) includes wood for boards (suitable for mechanical processing), and wood-pulp and tannin wood are, because of its good chemical characteristics, suitable for chemical processing. Tannin wood is a material that, processed, gives tannin extracts.*

*Fuel wood (broad-leaves trees and conifers) is intended directly for fuel or production of wood coal.*

*Other roughly processed wood (broad-leaves trees and conifers) includes paltry technical wood suitable for processing of wood poles, different bars and fence piers, tool cages etc.*

## INDUSTRY

### Calculation method

*Indices of industrial production are calculated in two stages according to the Laspeyres formula. In the first stage, indices are calculated from quantity data on production of individual products according to the Monthly NIP BiH 2013 and an adequate weighting coefficient, which represents an estimated value added of individual products. In the second stage, all indices of groups and higher levels are weighted with shares of value added of individual products from 2014.*

### Standards and Classifications

*Collecting data on the MKPS IND-1 is done on the basis of the methodology for completing the report and Monthly Nomenclature of Industrial Products - Monthly NIP 2013 ([www.fzs.ba](http://www.fzs.ba)). Monthly NIP 2013 is based on the original NIP BiH 2010 (Official Gazette no. 12/11 and 41/11) and updated with amendments occurring since 2010. the 2013. Monthly NIP 2013 is further developed and supplemented in accordance with the specific purpose of calculating the index of industrial production in BiH, and in accordance with EU regulativama for short-term business statistics.*

### Reporting units for the Monthly Survey of Industrial

*Production (MKPS IND-1) are legal entities that employ ten or more employees (companies/ enterprises and local units) classified in the Register of Business Entities of Institute for Statistics of FB&H.*

*Industrial production index (IPI) covers activities classified into the following sections of the KD BiH 2010:*

*B -Mining and quarrying*

*C -Manufacturing*

*D -Electricity and gas supply*

*In line with EU STS Regulation No. 1165/98 and 1893/2006, the following activities are excluded from the industrial production index calculation:*

*Division 36 - Water collection, treatment and supply*

*Group 35.3 - Steam and air conditioning supply*

#### Agregati glavnih industrijskih grupa (GIG)

Indeksi za GIG agregate izračunavaju se istom metodom kao indeksi po djelatnostima, samo se proizvodi grupišu prema i pretežnoj upotrebi proizvoda unutar oblasti i grane djelatnosti iz klasifikacije KD BiH 2010 (EU NACE Rev.2). Za izračunavanje indeksa za GIG agregate (EU MIGs) primjenjuju se nove definicije radi usklađivanja sa statističkim standardima EU.

AI Intermedijarni proizvodi: oblasti i grane KD BiH 2010: 07 – 09, 10.6, 10.9, 13.1 – 13.3, 16, 17, 20.1 – 20.3, 20.5, 20.6, 22 – 24, 25.5 – 25.7, 25.9, 26.1, 26.8, 27.1 – 27.4 i 27.9

AE Energija: oblasti KD BiH 2010: 05, 06, 19 i 35 (isključujući 35.3)

BB Kapitalni proizvodi: oblasti i grane KD BiH 2010: 25.1 – 25.4, 26.2, 26.3, 26.5, 26.6, 28, 29, 30.1 – 30.4, 32.5 i 33

CD Trajni proizvodi za široku potrošnju: oblasti i grane KD BiH 2010: 26.4, 26.7, 27.5, 30.9, 31, 32.1 i 32.2

CN Netrajni proizvodi za široku potrošnju: oblasti i grane KD BiH 2010: 10.1 – 10.5, 10.7, 10.8, 11, 12, 13.9, 14, 15, 18, 20.4, 21, 32.3, 32.4 i 32.9.

#### Prikazivanje serija indeksa

U skladu sa preporukama Eurostata, desezoniranje i kalendarsko prilagođavanje se vrši metodom TRAMO-SEATS u DEMETRA okruženju na mjesečnoj seriji izvornih indeksa industrijske proizvodnje. Produžavanje serije indeksa dodavanjem novih mjesečnih zapažanja za svaki idući mjesec može, zbog karakteristika primijenjene metode, prouzrokovati ispravke već objavljenih desezoniranih i kalendarski prilagođenih indeksa za nekoliko mjeseci unazad.

#### Desezonirani indeksi

Pojam desezonirani indeksi podrazumijeva da su podaci prilagođeni za sezonu i kalendarske dane. U skladu s preporukama Eurostata podaci koji se upoređuju s podacima od prethodnog mjeseca (mjesečno poređenje prema terminologiji i praksi Eurostata) prezentiraju se u desezoniranom obliku indeksa industrijske proizvodnje ili iz njih izračunatih stopa rasta.

#### Kalendarski prilagođeni indeksi

Pojam kalendarski prilagođeni indeksi podrazumijeva da su podaci prilagođeni za uticaj kalendarskih i radnih dana. U skladu s preporukama Eurostata podaci koji se upoređuju s podacima od istog perioda prethodne godine (godišnje poređenje prema terminologiji i praksi Eurostata) prezentiraju se u kalendarski prilagođenom obliku indeksa industrijske proizvodnje ili iz njih izračunatih stopa rasta.

#### GRAĐEVINARSTVO

U ovom saopćenju je primijenjen novi koncept objave indeksa proizvodnje u građevinarstvu. Prikaz i interpretacija indeksa usklađena je sa EU propisima o kratkoročnim statistikama i preporukama o publikovanju indeksa proizvodnje u građevinarstvu.

U skladu s tim, proizvodnja u građevinarstvu se prikaziva tromjesečnom stopom promjene izračunatom iz desezoniranih indeksa i godišnjom stopom promjene izračunatom iz kalendarskih prilagođenih indeksa. Izračunate serije indeksa proizvodnje u građevinarstvu uporedive su s onim koje objavljuje EUROSTAT.

#### Pravna i metodološka osnova

Tromjesečni izvještaj građevinarstva (K KPS GRAĐ-21) provodi se u 2014. u F BiH na temelju Zakona o statistici u Federaciji BiH

#### Main Industrial Grouping (MIGs) aggregates

Indices for MIG aggregates are calculated by the same method as the indices by activities, save for the fact that the products are grouped according to the predominant use of the products within the division and groups of KD BiH 2010 (EU NACE Rev. 2). To calculate the index for MIG aggregates, new definitions are applied with aim of harmonization with the EU statistical standards.

AI Intermediate goods: the KD BiH 2010 divisions and groups: 07– 09, 10.6, 10.9, 13.1 – 13.3, 16, 17, 20.1 – 20.3, 20.5, 20.6, 22 – 24, 25.5 – 25.7, 25.9, 26.1, 26.8, 27.1 – 27.4 and 27.9

AE Energy: the KD BiH 2010 divisions: 05, 06, 19 and 35 (exl. 35.3)

BB Capital goods: the KD BiH 2010 divisions and groups: 25.1 – 25.4, 26.2, 26.3, 26.5, 26.6, 28, 29, 30.1 – 30.4, 32.5 and 33

CD Consumer durables: the KD BiH 2010 divisions and groups: 26.4, 26.7, 27.5, 30.9, 31, 32.1 and 32.2

CN Consumer non-durables: the KD BiH 2010 divisions and groups: 10.1 – 10.5, 10.7, 10.8, 11, 12, 13.9, 14, 15, 18, 20.4, 21, 32.3, 32.4 and 32.9.

#### Indices series presentation

In accordance with the Eurostat's Recommendations, seasonal adjustment and working-day adjustment has been done by using the TRAMO-SEATS method in DEMETRA environment on the monthly series of original industrial production indices. Extending indices series by adding new monthly observations for each month could, because of the applied method characteristics, cause subsequent corrections of already published seasonally and working-day adjusted indices for several months backwards.

#### Seasonally adjusted indices

The term seasonally adjusted indices indicates that the data are adjusted for both seasonal and working-day effects. In line with the Eurostat's Recommendations, data that are compared with the data from the previous month (monthly comparison with Eurostat terminology and practices) are presented in a seasonally adjusted form of industrial production indices or their growth rates.

#### Working-day adjusted indices

The term working-day adjusted indices indicate that the data are adjusted only for working-day effects. In line with the Eurostat's Recommendations, data that are compared with data from the same period of the previous year (the annual comparison by Eurostat terminology and practices) are presented in a working-day adjusted form of industrial production indices or in their growth rates.

#### CONSTRUCTION

In this release, the concept of publishing of indices of production in construction has been changed. The presentation and interpretation of indices is harmonised with the EU regulations referring to short-term statistics and recommendations for the publishing of indices of production in construction.

Accordingly, production in construction is interpreted through the quarterly change rate calculated on the basis of seasonally adjusted indices and the annual change rate calculated on the basis of working-day adjusted indices. Calculated series of indices of production in construction are comparable to those published by EUROSTAT.

#### Legal and methodological framework

The Quarterly Report on construction (K KPS GRAĐ-21) is carried out in 2014 in FB&H on the basis of the Official Law on Statistics of FB&H

(Službene novine F BiH br. 63/03 i 9/09).

(Official Gazette Nos 63/03 and 9/09).

Koncepti i definicije koji se primjenjuju u istraživanjima K K KPS GRAD-21 u F BiH usklađeni su s konceptima i definicijama iz Metodologije za kratkoročne poslovne statistike EU-a (Tema 4, ISSN 1725-0099, Europska zajednica, 2006.) i Uredbe Komisije (EZ-a) br. 1503/2006. o definicijama varijabla, popisu varijabla i učestalosti prikupljanja podataka.

*Concepts and definitions used in the K KPS GRAD-21 Surveys are harmonised in F BiH with the EU Methodology of Short-Term Business Statistics (Theme 4, ISSN 1725-0099; European Communities, 2006) as well as with the Commission Regulation (EC) No 1503/2006 on definitions of variables, list of variables and frequency of data compilation.*

#### **Pokrivenost i obuhvat**

Tromjesečni izvještaj građevinarstva (K KPS GRAD-21) prikuplja se za poslovne subjekte ili njihove dijelove koji su u Statističkom poslovnom registru poslovnih subjekata razvrstani u područje F Građevinarstvo u skladu sa KD BiH 2010.

#### **Scope and coverage**

*The Quarterly Report on construction (K KPS GRAD-21) is collected from business entities and their parts classified in the Statistical Business Register of Business into section F Construction according to the KDBiH 2010.*

Tromjesečnim istraživanjem K KPS GRAD-21 obuhvaćena su sva preduzeća i njihovi dijelovi sa deset i više zaposlenih (tzv. „cut off“ uzorak), koja se bave građevinskom djelatnošću.

*The Quarterly Survey K KPS GRAD-21 covers enterprises and their parts 10 or more employees (the so-called „cut off“ sample) which performing construction activity.*

Podaci se odnose na građevinske radove (na novim građevinama, rekonstrukcijama, popravcima i održavanju postojećih građevina) izvršene na području BiH. Razvrstavanje građevina i radova izvršeno je prema Klasifikaciji vrsta građevinskih objekata – KVGO BiH, koja je usklađena s klasifikacijom koju propisuje Eurostat (*Classifications of Types of Constructions – CC, final version*).

*Data refer to all construction works (new constructions and reconstructions, maintenance and repair works on existing constructions) done on the territory of the BiH. Constructions and works are classified according to the Classifications of Types of Constructions (EU CC)–KVGO BiH which is harmonized with appropriate classification prescribed by Eurostat (Classifications of Types of Constructions – CC, final version)*

#### **Metoda kalkulacije**

Indeksi proizvodnje u građevinarstvu izračunavaju se u dva koraka. U prvom koraku indeks se računa na temelju odrađenih sati radnika na gradilištu a u drugom koraku se vrši ponderacija istog na temelju vrijednosti izvršenih građevinskih radova.

#### **Calculation method**

*The indices of production in construction are calculated two stages. In the first stage indices are calculated of hours worked on second stage indices of groups are weighted with value of construction works.*

#### **Prezentacija serija indeksa**

Indeksi proizvodnje u građevinarstvu u ovom saopćenju prikazuju se kao izvorni (neprikladni) indeksi, desezonirani indeksi (iz kojih je isključen uticaj kalendarskih dana i sezonske komponente), kalendarski prilagođeni indeksi (iz kojih je isključen uticaj kalendarskih dana npr. broj radnih dana, nacionalni praznici, vjerski praznici itd.) te trend-indeksi (desezonirani indeksi iz kojih je isključen uticaj slučajne komponente).

#### **Indices series presentation**

*The indices of production in construction are presented in this release as gross (non-adjusted) indices, seasonally adjusted indices (in which the effect of certain calendar days and the seasonal effect have been excluded), working-day adjusted indices (in which the effect of certain calendar days has been excluded, e.g., the number of working days, national holidays, religious holidays etc.) and trend indices (seasonally adjusted indices from which the random component effect has been excluded).*

Desezoniranje i kalendarsko prilagođavanje provedeni su uz pomoć programa "Demetra"-Eurostat, verzija 2.2 iz 2008., primjenom metode TRAMO-SEATS na tromjesečnoj seriji indeksa ( $\emptyset 2010.= 100$ ), koja počinje indeksom za prvo tromjesečje 2005. godine.

*The seasonal and working-day adjustment were done by applying the "Demetra" programme interface – Eurostat, version 2.2 of 2008, by using the TRAMO/SEATS Method on the quarter index series ( $\emptyset 2010 = 100$ ), which begins with the index for first quartal 2005.*

Produžavanje serije indeksa dodavanjem novih mjesečnih podataka može zbog obilježja primijenjene metode desezoniranja prouzrokovati naknadne promjene desezoniranih indeksa te trend-indeksa za prethodna razdoblja.

*The prolongation of the index series by adding new monthly data may cause subsequent changes in seasonally adjusted series and trend indices for several previous months, due to characteristics of the applied method of seasonal adjustment.*

Podaci dati u ovom saopćenju dobijeni su na osnovu Mjesečnog izvještaja o izdatim odobrenjima za građenje (GRAD-OG). Izvještaj GRAD-OG popunjavaju odgovarajuća upravna tijela-organi nadležni za izdavanje odobrenja za građenje (odjeli, službe, odsjeci, sektori ili ministarstva) na općinskom/gradskom, kantonalnom ili entitetskom nivou.

*Data presented in the first release were obtained on the basis of the Monthly report on building permits issued (GRAD-OG). Report GRAD-OG completed by respective governing bodies responsible for issuing building permits (departments, services, sectors or ministries) at the municipal/city, cantonal and entity level.*

Razvrstavanje građevinskih objekata i radova izvršeno je prema „Klasifikaciji vrsta građevinskih objekata u BiH“ (KVG0 BiH) koja je usklađena sa „Klasifikacijom vrsta građevinskih objekata EU“ (The Classification of Types of Construction-CC, final version, Eurostat 1997).

Korisna površina stana je podna površina stana mjerena unutar zidova stana.

Stambene zgrade su objekti u kojima je 50% ili više ukupne korisne podne površine namijenjene za stambene svrhe.

Nestambene zgrade su objekti koji nemaju stambenu površinu ili je manje od 50% ukupne korisne podne površine zgrade namijenjene za stambene svrhe.

Stan je svaka građevinski povezana cjelina namijenjena za stanovanje, koja se sastoji od jedne ili više soba sa odgovarajućim pomoćnim prostorijama (kuhinja, kupatilo, predsoblje, ostava i sl.) ili bez pomoćnih prostorija i ima jedan ili više ulaza.

Soba je prostorija za stanovanje koja je od drugih prostorija stana odvojena stalnim zidovima i ima direktnu dnevnu svjetlost i čija podna površina iznosi najmanje 4m<sup>2</sup>.

Podaci o građevinskim radovima u inostranstvu su prikupljeni od izvještajnih jedinica – pravnih osoba koje su po KD u Registru razvrstane u područje F – Građevinarstvo, kao i pravnih osoba koje nisu razvrstane u to područje ali imaju dijelove koji izvođe građevinske radove u inostranstvu.

Vrijednost izvršenih građevinskih radova daje se na bazi obračuna koji se podnose inozemnim investitorima, te evidencije o radnicima na inostranim gradilištima.

Polugodišnji izvještaj o cijenama prodanih novih stanova ispunjavaju pravne osobe, koje su ujedno nosioci cjelokupne gradnje zgrada sa stanovima, odnosno koje se bave prodajom stanova bez obzira na to izvođe li radove preko vlastitih pogona ili specijaliziranih poduzeća. Ne obuhvataju se one pravne osobe koje se bave isključivo posredništvom u prodaji postojećeg stambenog fonda tj. starih stanova.

U prosječnu cijenu m<sup>2</sup> novoizgrađenog stana ulaze prosječne vrijednosti, ne uzimaju se u obzir promjene u gradnji u različitim vremenskim periodima tj. faktori koji utiču na lokaciju objekta, kvalitet gradnje i drugi parametri koji definišu cijenu.

Pri upotrebi podataka objavljenih u ovom saopćenju treba uzeti u obzir sljedeće:

zbog nedostupnosti ažurnih informacija o svim pravnim osobama – prodavateljima novih stanova u nekom razdoblju, ovo statističko istraživanje provodi se na ograničenom obuhvatu pravnih osoba. Stoga podaci o broju i površini stanova ne iskazuju obim prodaje svih novih stanova u izvještajnom periodu. Taj podatak objavljuje se da bi korisnici mogli, ovisno o svojim potrebama, ocijeniti analitičku vrijednost podataka o prosječnoj cijeni s obzirom na obuhvat jedinica posmatranja.

## PRIJEVOZ I KOMUNIKACIJE

Pod pojmom prijevoz podrazumijeva se kretanje putnika ili tereta od jednog mjesta (mjesto ukrcaja/utovara) do drugog mjesta (mjesto iskrcanja/istovara) i predstavlja rad transportnih

*Construction and works are classified in accordance with the „Classification of Types of Construction in B&H (KVG0 B&H)“ which is harmonized with appropriate classification prescribed by Eurostat (Classifications of Types of Constructions-CC, final version).*

*Useful floor area of dwelling is the floor area of the dwelling measure inside the dwelling walls.*

*Residential buildings are construction in which 50% or more of the useful floor area is intended for dwelling purposes.*

*Non-residential buildings are construction without dwelling area or those in which less than 50% of the overall useful floor area is intended for dwelling purposes.*

*Dwelling is any construction unit intended for dwelling purposes, consisting of one or more rooms with adequate auxiliary spaces (such as kitchen, bathroom, lobby, pantry etc.) or without auxiliary spaces and with one or more separate entrances.*

*Room is a space intended for dwelling purposes, separated from the rest of the dwelling by permanent walls, having direct daylight and at least 4 square metres of floor area.*

*Data on construction works abroad are collected from reporting units – legal entities, which are classified, according to the Classification of Economik Activities, in the Register of Business Entities into the section F – Construction, as well as part of legal entities not classified into the said section, but containing parts engaged in construction works abroad.*

*The value of construction works done is presented on the basis of accounts submitted to foreign investors and records on workers at building sites abroad.*

*Statistical survey Semi-annual Report on Prices of New Dwellings is filled in by legal entities that are the same time contractors of construction works, that is, who are engaged in the sale of dwellings, regardless of whether they carry out construction works with own facilities or through specialised companies. Excluded are those legal entities that solely intermedoate in the sale of the existing dwelling stock, that is, „old dwellings“.*

*Average price m<sup>2</sup> of new floor area includes average value, excluding changes in structure of new buildings in different time period. So, are not includes place of building, quality of building and other argumentes which determine of price.*

*When using data published in this Release it should be kept in mind that:*

*due to unavailability of up-to-date information on all legal entities engaged in selling the dwellings in a particular period, this statistical survey covers a limited number of legal entities. Therefore, data on the number and useful floor area of dwellings do not cover the volume of all sold new dwellings in a reporting period, but this figure is published only to help users to asses, according to their needs, the analytical value of data on average prices regarding the coverage of monitored units.*

## TRANSPORT AND COMMUNICATION

*Considered as transport is movement of passenger or cargo from one place (loading place) to another place (unloading place) and*

preduzeća/poduzeća.

Promet putnika na aerodromima/ zračnim lukama obuhvata broj putnika prispjelih na posmatrane aerodrome/zračne luke i otpremljene domaćim i stranim avionima/zrakoplovima. Obuhvaćeni su putnici i teret čija zračna putovanja počinju ili završavaju na aerodromu/ zračnoj luci koja izvještava. Isključeni su putnici u tranzitu.

Međunarodni prijevoz obuhvata prijevoz putnika između mjesta ukrcaja u našoj zemlji i mjesta iskrcaja u inozemstvu i obrnuto.

Promet tereta na aerodromima/u zračnim lukama obuhvata količinu tereta prispjelu na posmatrane aerodrome/ zračne luke i otpremljenu domaćim i stranim avionima/zrakoplovima. Odnosi se samo na robne i poštanske pošiljke, a isključuje prtljag putnika.

Međunarodni prijevoz obuhvata prijevoz robe između mjesta utovara u našoj zemlji i mjesta istovara u inozemstvu i obrnuto.

Podaci o aerodromskim uslugama dobiveni su iz istraživanja Tromjesečni izvještaj o aerodromskim uslugama (obrazac SV/T-21).

#### Jedinice posmatranja

Jedinice posmatranja koje pružaju aerodromske usluge su poslovni subjekti registrirani prema KD BiH 2010 (NACE Rev. 2). u području H, u razredu 52.23 - Uslužne djelatnosti u vezi sa zračnim prijevozom. Podaci aerodroma/zračnih luka odnose se samo na usluge komercijalnih letova.

#### Definicije

Promet aviona/zrakoplova na aerodromima/u zračnim lukama obuhvata broj operacija slijetanja i polijetanja na posmatranim aerodromima/zračnim lukama domaćih i stranih aviona/zrakoplova. Odnosi se samo na usluge komercijalnih letova.

Pod pojmom prijevoz podrazumijeva se kretanje putnika ili tereta od jednog mjesta (mjesto ukrcaja/utovara) do drugog mjesta (mjesto iskrcaja/istovara) i predstavlja rad transportnih preduzeća/poduzeća.

Promet putnika na aerodromima/ zračnim lukama obuhvata broj putnika prispjelih na posmatrane aerodrome/zračne luke i otpremljene domaćim i stranim avionima/zrakoplovima. Obuhvaćeni su putnici i teret čija zračna putovanja počinju ili završavaju na aerodromu/ zračnoj luci koja izvještava. Isključeni su putnici u tranzitu.

Međunarodni prijevoz obuhvata prijevoz putnika između mjesta ukrcaja u našoj zemlji i mjesta iskrcaja u inozemstvu i obrnuto.

Promet tereta na aerodromima/u zračnim lukama obuhvata količinu tereta prispjelu na posmatrane aerodrome/ zračne luke i otpremljenu domaćim i stranim avionima/zrakoplovima. Odnosi se samo na robne i poštanske pošiljke, a isključuje prtljag putnika. Međunarodni prijevoz obuhvata prijevoz robe između mjesta utovara u našoj zemlji i mjesta istovara u inozemstvu i obrnuto.

Podaci o telekomunikacijskim uslugama dobiveni su iz istraživanja: Tromjesečni izvještaj o telekomunikacijama (obrazac STK/T-11).

representing the operation of transport enterprises.

*Traffic of passengers in airports includes number of passengers' arrivals and departures by domestic and foreign aircraft in observed airports. It includes passengers and freight whose air journey begins or finishes at the reporting airport. Passengers in transit are excluded.*

*International transport is conveying of passengers between the place of embarkment in our country and the place of disembarkment abroad, or the other way round.*

*Freight traffic in airports includes quantity of freight arrived and departed by domestic and foreign aircraft in observed airports. It refers only to shipments of goods and mail, while passengers' luggage is excluded.*

*International transport is conveying of goods between the place of embarkment in our country and the place of disembarkment abroad, or the other way round.*

*Data on transport at airports are collected by using the reporting method through the Quarterly Report on Transport in Airports (SV/T-21).*

#### Reporting units

*Reporting units in transport at airports are business entities that are registered in the Section H of CA BiH 2010 (NACE Rev. 2) in the class 52.23 - Service activities incidental to air transportation. Data on airports refer only to commercial air transport services.*

#### Definitions

*Aircraft traffic in airports includes number of operations of landing and taking-off of domestic and foreign aircraft in observed airports. It refers only on services of commercial flights.*

*Considered as transport is movement of passenger or cargo from one place (loading place) to another place (unloading place) and representing the operation of transport enterprises.*

*Traffic of passengers in airports includes number of passengers' arrivals and departures by domestic and foreign aircraft in observed airports. It includes passengers and freight whose air journey begins or finishes at the reporting airport. Passengers in transit are excluded.*

*International transport is conveying of passengers between the place of embarkment in our country and the place of disembarkment abroad, or the other way round.*

*Freight traffic in airports includes quantity of freight arrived and departed by domestic and foreign aircraft in observed airports. It refers only to shipments of goods and mail, while passengers' luggage is excluded.*

*International transport is conveying of goods between the place of embarkment in our country and the place of disembarkment abroad, or the other way round.*

*Data on telecommunication services are collected by using the reporting method through the Quarterly Report on Telecommunication Services (STK/T-11).*



## Jedinice posmatranja

Jedinice posmatranja su poslovni subjekti registrirani prema KD BiH 2010 (NACE Rev. 2) u oblasti telekomunikacija u području J, u razredima 61.10. – Djelatnosti žičane telekomunikacije, 61.20 – Djelatnosti bežične telekomunikacije i 61.90 – Ostale telekomunikacijske djelatnosti.

Telekomunikacijska usluga jest usluga prijenosa, slanje ili primanje znakova, signala, pisanog teksta, slika, govora i zvukova ili priopćenja bilo koje prirode koja se pruža žičanim, svjetlosnim, bežičnim ili drugim elektromagnetskim sistemom uključujući omogućavanje upotrebe tih sistema kao cjeline ili djelomično davanjem u najam, prodajom ili na drugi način.

Nepokretna mreža jest telekomunikacijska mreža kod koje je međusobna povezanost svih elemenata ostvarena žičano.

Pokretna mreža jest telekomunikacijska mreža kod koje je međusobna povezanost nekih elemenata ostvarena bežično te se time omogućuje uspostavljanje veza i u uvjetima fizičkoga kretanja korisnika usluga te mreže.

Podaci o mobilnim telefonskim razgovorima u minutama uključuju post-paid i pre-paid korisnike.

SMS poruke (Short Message Service) jesu kratke tekstualne poruke. U ukupan broj SMS poruka uključeni su pre-paid i post-paid korisnici.

## VANJSKA TRGOVINA

Izvori i metode prikupljanja podataka

Osnovni/temeljni izvor podataka za statistiku vanjske trgovine FBiH je Jedinствена carinska isprava (JCI) koju deklarant (poslovni subjekt ili druga ovlaštena osoba, npr špediter) podnosi carinarnici prilikom carinjenja robe. Za prikupljanje i kontrolu ispravnosti carinskih deklaracija odgovorna je Uprava za indirektno/neizravno oporezivanje BiH (UIO), koja propisuje oblik, sadržaj, način ispunjavanja i podnošenja isprava u carinskom postupku. Federalni zavod za statistiku preuzima od Agencije za statistiku BiH, originalnu carinsku bazu podataka UIO u obliku slogova na magnetnom mediju i dalje ih statistički obrađuje i publicira.

### Obuhvat podataka i jedinica posmatranja

U statistici vanjske trgovine Federacije BiH koristi se proširena definicija Specijalnog sistema trgovine prema kojoj se uključuju redovan izvoz i uvoz, unutarnja i vanjska obrada, te robe koje ulaze ili napuštaju slobodne industrijske zone. Jedinica posmatranja statističkog istraživanja robnog prometa s inostranstvom/inozemstvom je svaka robna isporuka koja se obavlja u okviru izvoza i uvoza robe, koja je homogena s gledišta vrste proizvoda, zemlje porijekla odnosno namjene, načina plaćanja i momenta prelaska granice. Isključuje se trgovina uslugama.

### Klasifikacije i nomenklature

U statistici vanjske trgovine FBiH primjenjuje se Carinska tarifa BiH (CT BiH) koja je usklađena sa Kombiniranom nomenklaturom (CN) Evropske unije i Harmoniziranim sistemom/sustavom (HS) Svjetske carinske organizacije (WCO). Vanjskotrgovinske transakcije za svaki pojedinačni proizvod prate se na nivou/razini tarife oznake od deset cifara. CT BiH je povezana sa Standardnom međunarodnom trgovinskom klasifikacijom UN (SITC, Rev. 3) i sa Klasifikacijom djelatnosti BiH (KD) koja je usklađena sa statističkom klasifikacijom ekonomskih aktivnosti EU

## Reporting units

*Reporting units in telecommunication services relate to the activities of legal entities in Section J, classes 61.10 - Wired telecommunications activities, 61.20 - Wireless telecommunications activities and 61.90 - Other telecommunications activities.*

*Telecommunication service is a service of transfer, transmission or reception of signs, written text, pictures, speech, sounds or releasing of any kind rendered through wire, light, wireless or other electromagnetic systems, including the possibility of using those systems either as a whole or in part, through renting, sale or some other way.*

*Immobile network is telecommunication network in which all elements are connected by using wires.*

*Mobile network is a telecommunication network in which some elements are not connected by using wires. In that way, a connection is possible even when users are physically moving.*

*Data on mobile calls in the minutes include post-paid and pre-paid users.*

*SMS messages (Short Message Service) are short text message. The total number of SMS messages included pre-paid and post-paid users.*

## FOREIGN TRADE

Sources and methods of data collection

*The main source of data for the statistics on exports and imports is Single Administrative Document (SAD). The B&H Indirect Taxation Agency is responsible for collection and control of the validity of SAD, and it also determines the form, the content, the way of filling in, and the way of submitting of SAD. Federal Office of Statistics receives from the B&H Agency for statistics original customs database, originated and reviewed from the Indirect Taxation Agency and performs further data processing and dissemination.*

### Coverage and Observation unit

*The Special Trade System (Relaxed definition) is used in Federation of Bosnia and Herzegovina. Regular exports and imports, inward processing, outward processing and the goods flow in free industrial zones are included in the External Trade Statistics. Observation unit of statistical survey on trade in goods with the rest of the world is every exports / imports transportation of goods, homogenous in terms of production type, country of origin and/or destination, mode of payment and border-crossing time. Trade in services is excluded.*

### Classification and Nomenclatures

*The Customs Tariff of B&H (CT) is used in External Trade Statistics. The tariff is in line with the EU Combined Nomenclature (CN) and with the Harmonized Commodity Description and Coding System (HS), which is managed by the World Customs Organization (WCO). External trade statistics present trade flows on each single product (the ten-digit subheading level of the CT). CT is linked to the international trade classification of the UN (SITC, Rev.3) and to the B&H Classification of Activity, which is in line with EU classification of*

(NACE, Rev. 1.1.)2). CT BiH podliježe godišnjoj reviziji u cilju usklađivanja sa izmjenama CN-a.

*economic activities (NACE Rev. 1.1.)2). The B&H Customs Tariff is revised every year to follow the updates of CN.*

#### **Konverzija valute**

Podaci o izvozu i uvozu izraženi su vrijednosno u konvertibilnim markama. Vrijednosti izražene u drugim valutama preračunavaju se u konvertibilne marke primjenom tekućih dnevnih kurseva / tečajeva koji vrijede na dan carinjenja, a utvrđuje ih Centralna banka BiH. Sve su vrijednosti obračunate na osnovi pariteta franko BiH granica: FOB cijene za izvoz i CIF cijene za uvoz.

#### **Validation**

*The value of exports and imports are expressed in convertible marks. The value expressed in other currency is converted into convertible marks by current daily exchange rate list valid on the day of custom clearance. Exchange rate list is established by Central bank of Bosnia and Herzegovina.. All values are calculated according to free B&H border parity, i.e. exports based on FOB parity, and imports based on CIF parity.*

1) Standard International Trade Classification (SITC) Rev. 3

2) Statistical Classification of Economic Activities in the European Community (NACE Rev. 1.1.)

1) *Standard International Trade Classification (SITC) Rev. 3*

2) *Statistical Classification of Economic Activities in the European Community (NACE Rev. 1.1.)*

### **UNUTRAŠNJA/UNUTARNJA TRGOVINA**

#### **Distributivna trgovina**

##### **Izvori i metode prikupljanja podataka**

Podaci o broju prodavnica/servisa, broju zaposlenih, ostvarenom prometu, zalihama dobiveni su iz istraživanja Tromjesečni izvještaj distributivne trgovine za pravne osobe – preduzeća / trgovačka društva (obrazac TRG – 2). Istraživanje se provodi na temelju Zakona o statistici u Federaciji BiH ("Sl. Novine FBiH br. 63/03"). Podaci o prometu iskazuju se kao apsolutni brojevi i nominalni indeksi.

Jedinice posmatranja

Jedinice posmatranja su pravne osobe – preduzeća/poduzeća trgovačka društva koje su prema pretežnoj djelatnosti registrirane u području G Klasifikacije djelatnosti (KD).

Također, obuhvaćene su izabrane pravne osobe koje su prema pretežnoj djelatnosti registrirane u nekoj od ostalih djelatnosti (industrija, građevinarstvo, ugostiteljstvo itd.) prema KD.

Obrtnici nisu obuhvaćeni ovim istraživanjem.

### **DOMESTIC TRADE**

#### **Distributive trade**

##### **Source and methods of data collection**

*Data on number of stores/services, number of persons employed, realised turnover, stocks in the activities of distributive trade are collected from the Quarterly Report on Distributive Trade (TRG – 2 questionnaire). This survey is conducted on the bases of Law on Statistical Survey in the Federation of BiH ("Official Gazette FBiH No. 63/03"). Data on turnover are presenting in the form of absolute figures and nominal indices.*

*Reporting units*

*The reporting units are legal enterprises / trade companies which have been classified into section G of the Classification of Economic Activities (CEA) according to prevailing activity, as well as those classified in other activities (industry, construction, hotels and restaurants etc.) but engaged in the trade activities from section G of the CEA.*

*The tradesmen are excluded.*

#### **Definicije**

Distributivna trgovina sastoji se od svih oblika trgovačkih aktivnosti, od nabavke robe od proizvođača do isporuke robe krajnjem potrošaču. Obuhvaća: trgovinu na veliko za svoj račun, posredovanje u trgovini na veliko, trgovinu na malo i popravke motornih vozila i motocikla te predmeta za ličnu upotrebu i domaćinstvo.

Trgovina na veliko (na domaćem tržištu) je aktivnost kupovine i preprodaje robe industrijskim, trgovačkim, profesionalnim korisnicima i ustanovama i drugim poslovnim subjektima koji se bave trgovinom na veliko ili na malo. Također, uključuje se i tranzitni promet robe (prodaja robe koja se po nalogu prodavača direktno isporučuje kupcu bez prethodnog uskladištenja te robe kod prodavača).

Posredovanje u trgovini na veliko podrazumijeva obavljanje djelatnosti trgovine na veliko uz naplatu ili po ugovoru. Uključuje se prodaja s konsignacijskih skladišta, usluge komisionara (agenata), posrednika za trgovačku robu i drugih veletrgovaca koji trguju u ime ili za račun drugih te djelatnosti onih koji učestvuju u povezivanju prodavača s kupcima ili poduzimaju trgovačke transakcije u ime vlasnika robe.Trgovina na malo

#### **Trgovina na malo**

Podaci o ostvarenom prometu u trgovini na malo dobiveni su iz istraživanja Mjesečni izvještaj trgovine na malo (obrazac M KPS

#### **Definitions**

*Distributive trade consists of all types of trade activities, from supplying goods from the producer to distributing them to the final consumer. It comprises wholesale trade on one's own account, wholesale on a fee or contract bases, retail trade and repair of motor vehicles and motorcycles and personal and household goods.*

*Wholesale trade (on domestic market) is an activity of sale of goods to industrial, trading and professional users and organisations as well as to other business entities engaged in wholesale and retail trade. It also includes transit goods trade (sales of goods which is by a vendor's order directly delivered to a customer without being previously stored at the salesman's).*

*Wholesale on a fee or contract bases consists of performing of wholesale trade by payment or contract. It includes sales from consignment warehouses, commissioners' services, mediator for trading goods and other wholesale vendors operating in the name or on the account of others, as well as an activity of those who are engaged in connecting vendors with customers or undertake trade transactions on behalf of the owner of goods.*

#### **Retail trade**

*Source and method of data collection. Data on retail trade turnover*

TRG 01).

Istraživanje se provodi na osnovu/femelju Zakona o statistici u Federaciji BiH („Sl.Novine FBiH“ br.63/03 i 9/09).

Metodologija istraživanja se temelji na Uredbi Vijeća EZ-a o kratkoročnim poslovnim statistikama br. 1165/98 (aneks C), 1158/05., 1503/06. i 1893/06

#### Obuhvat

Jedinice posmatranja/promatranja su poslovni subjekti (pravne osobe/lica) koji su prema glavnoj (pretežnoj) djelatnosti registrovani/ registrirani u trgovini na malo (područje G, oblast/odjeljak 47 KD BiH 2010). Obuhvaćeni su i izabrani poslovni subjekti koji su prema glavnoj djelatnosti razvrstani u druge djelatnosti, ali obavljaju i djelatnost trgovine na malo (specijalna lista).

Obrtnici nisu obuhvaćeni ovim istraživanjem.

Statističko istraživanje se provodi na bazi uzorka koji je izabran iz Statističkog poslovnog registra Federalnog zavoda za statistiku.

Uzorkom su obuhvaćeni svi veliki i srednji poslovni subjekti (čiji je godišnji promet 2.miliona/milijuna KM i više), a ostali poslovni subjekti su izabrani metodom slučajnog stratificiranog uzorka.

Na osnovu/femelju rezultata dobivenih uzorkom ocjenjuje se cijeli skup.

#### Prezentacija indeksa

Rezultati se objavljuju u obliku nominalnih i realnih indeksa. Nominalni indeksi prikazuju kretanje prometa u tekućim cijenama, a realni indeksi pokazuju kretanje prometa u stalnim cijenama. Realni indeksi dobiveni su deflacioniranjem nominalnih vrijednosti prometa prilagođenim indeksom potrošačkih cijena.

Tzv. mjesečne stope promjena prezentiraju se u desezoniranom obliku indeksa, a tzv. godišnje stope promjena se prezentiraju u kalendarski prilagođenom obliku indeksa.

Radi održavanja dosljednosti i kontinuiteta s prethodno objavljenim podacima, indeksi se i dalje iskazuju i u obliku izvornih, neprilagođenih indeksa, ali se posebno ne komentiraju.

Sezonsko i kalendarsko prilagođavanje vrši se u aplikaciji Demetra (verzija 2.2) metodom TRAMO SEATS na seriji mjesečnih podataka od januara 2010.godine.

Dodavanjem novih mjesečnih podataka u seriji može doći do promjene desezoniranih i kalendarski prilagođenih indeksa za prethodna razdoblja, tako da se podaci iz ovog Biltena mogu razlikovati od prvih rezultata koji su objavljeni ranije.

#### Definicije

Promet je ukupan fakturisani/fakturirani iznos koje poslovni subjekt, izvještajna jedinica, obračuna za prodane robe ili pružene usluge tokom referentnog perioda trećim licima što odgovara njihovoj tržišnoj vrijednosti. Promet ne uključuje Porez na dodanu vrijednost (PDV).

Indeksi prometa iskazuju se na dva načina:

Za ukupan promet koji ostvaruju svi poslovni subjekti kojima je trgovina na malo glavna djelatnost (prema KD BiH 2010 registrovani/registirani u oblast 47).

Za promet od trgovine na malo koji iskazuju svi poslovni subjekti koji obavljaju djelatnost trgovine na malo, bez obzira na glavnu

are obtained by the Monthly Retail Trade Report (M KPS TRG 01 questionnaire).

This survey is conducted on the bases of Law on Statistical Survey in the Federation of B&H ("Official Gazette FB&H" No. 63/03 and 9/09).

Methodology for this survey is based on Council Regulation Concerning Short Term Statistics No. 1165/98 (Annex C), 1158/05., 1503/06. and 1893/06.

#### Coverage

Observation units are business enterprises (legal entities) by their main (prevailing) activity registered in the retailing trade (section G, division 47 of the KD BiH 2010) as well as selected business enterprises by their main activity registered in other activities, but perform retail trade activities (special list).

The entrepreneurs are excluded.

The survey is carried out on the sample base made on the basis of Statistical Business Register of Federal Institute for statistics.

The sample covers all large and medium-sized business entities (with yearly turnover 2.millions or higher), while micro-sized and small enterprises are selected by the random stratified sample method.

The evaluation of the whole group is based on the results obtained through samples.

#### Presentation of indices

Results are shown in the form of nominal (value indices) and real (volume indices) indices. Value indices show turnover movements in current prices and volume indices show turnover movements in constant prices. Volume indices are calculated by deflating turnover by modified consumer price indices.

So called month-on-month comparison are presented in seasonally adjusted index form, and so called year-on-year comparison are presented in working-day adjusted index form.

In order to sustain the consistency and continuity with previously released data, indices continue to be presented as gross, unadjusted indices, but they are not commented in particular.

The seasonal adjustment (SA) and working day adjustment (WDA) are conducted using Demetra application (version 2.2) by using TRAMO SEATS method on data series starting from January 2010.

Extension of index series, by adding of new monthly observations for each month could cause subsequent correction for previous periods. Data from this release may differ from previously published bulletin.

#### Definitions

Turnover is invoiced total value that enterprise, reporting unit, calculates for all sold goods and provided services during reference period to third parties. Turnover does not include Value added taxes (VAT).

Indices on the retail trade turnover are presented in two ways:

For the total turnover generated by all business entities with the retail trade as main activity (according to KD BiH 2010 classified in division 47).

For the retail trade turnover expressed by all business entities

djelatnost

*engaged in his activity, irrespective of their registered main activity*

### Izvori i metode prikupljanja podataka

Podaci o prometu ostalih uslužnih djelatnosti dobiveni su iz statističkog istraživanja Tromjesečni izvještaj uslužnih djelatnosti (obrazac K KPS USL 01), koje se provodi od 2015. godine.

Istraživanje se provodi na osnovu/temelju Zakona o statistici u Federaciji BiH ("Sl. Novine FBiH" br. 63/03 i 9/09).

Metodologija istraživanja se temelji na Uredbi Vijeća EZ-a o kratkoročnim poslovnim statistikama br.1165/98 (aneks D), 1158/05, 1503/06 i 1893/06.

### Obuhvat

**Jedinice posmatranja/promatranja** su poslovni subjekti (pravne osobe/lica) koji su prema glavnoj (pretežnoj) djelatnosti prema KD BiH 2010 registrovani/registirani u oblasti H53 – Poštanske i kurirske djelatnosti i području: J – Informacije i komunikacije, M – Stručne, naučne i tehničke djelatnosti (isključujući granu 70.1 i oblasti 72 i 75) i N – Administrativne i pomoćne usluge djelatnosti (isključujući oblast 77 i grane 81.1 i 81.3).

### **Obrtnici nisu obuhvaćeni ovim istraživanjem.**

Istraživanje se provodi na bazi uzorka koji je izabran iz Statističkog poslovnog registra Federalnog zavoda za statistiku.

Uzorkom su obuhvaćeni svi veliki poslovni subjekti, dok su srednji i mali izabrani metodom slučajnog stratificiranog uzorka.

Na osnovu/temelju rezultata dobivenih uzorkom ocjenjuje se cijeli skup.

Podaci se objavljuju u obliku neprilagođenih nominalnih indeksa, s obzirom na to da je za sezonsko i kalendarsko prilagođavanje neophodna višegodišnja vremenska serija (minimum 16-20 opservacija).

### Definicije

Promet je ukupan fakturisani/fakturirani iznos koji poslovni subjekt obračuna za prodate robe ili pružene usluge tokom/tijekom referentnog perioda trećim licima što odgovara njihovoj tržišnoj vrijednosti. Promet ne uključuje Porez na dodanu vrijednost (PDV)

### Domaći sajmovi

**Pod sajmovima** se smatraju sajmovi koji se organiziraju u komercijalne svrhe, a imaju međunarodni, nacionalni ili lokalni karakter. Ne obuhvataju se vašari, koji se po narodnoj tradiciji održavaju u pojedinim mjestima.

### TURIZAM

Podaci o kapacitetima za smještaj, broju dolazaka i noćenja turista po vrstama objekata i prema zemlji prebivališta dobiveni su iz istraživanja Mjesečni izvještaj o turistima i noćenjima (obrazac TU-11).

Jedinice posmatranja su poslovni subjekti i njihovi dijelovi registrirani prema KD-u u području H - Ugostiteljstvo, tj. ugostiteljska i druga preduzeća koja pružaju usluge smještaja

### Source and methods of data collection

*Data on realized turnover in the other activities are collected from the Quarterly Report on Other Services (K KPS USL 01 questionnaire). Survey is conducted since 2015.*

*This survey is conducted on the bases of Law on Statistical Survey in the F B&H ("Official Gazette FB&H No." 63/03 and 9/09).*

*Methodology for this survey is based on Council Regulation Concerning Short Term Statistics No. 1165/98 (Annex D), 1158/05., 1503/06. and 1893/06.*

### Coverage

**Observation units** are business enterprises (legal entities) by main (prevailing) activity according to KD BiH 2010 registered in the division H53 – Postal and courier activities and section: J- Information and communication; M-Professional, scientific and technical activities (excluding group 70.1 and divisions 72 and 75) and N – Administrative and support service activities (excluding division 77 and branches 81.1 and 81.3).

### The entrepreneurs are excluded.

*Survey has been carried out on the sample made on the basis of Statistical Business Register of Federal institute for statistics.*

*The sample covers all large entities, while micro-sized and small enterprises are selected by the random stratified sample method.*

*The evaluation of the whole group is based on the results obtained through samples.*

*All indices are presented as unadjusted, non-deflated indices, because it is mandatory to have larger time series in order to perform seasonal and working-day adjustment (minimum 16-20 observations).*

### Definitions

*Turnover is a total value of all goods sold and services provided on the market in the observed period, irrespective of whether paid or not. Value added tax (VAT) is excluded.*

### Domestic fairs

*Exhibitions are understood as exhibitions organised in commercial purpose. These exhibitions have an international, domestic and local character. Fairs, which are held in certain locations according to national tradition, are not included.*

### TOURISM

*Data on capacities, the number of tourist arrivals and tourist nights by type of accommodation and country of residence are collected through Monthly Report on Tourist Arrivals and Tourist nights (Form TU-11)*

*Report units are business entities and their parts registered according to the CA under section H - Hotels and restaurants and other*

gostima.

Turist je svaka osoba koja u mjestu izvan svog prebivališta provede najmanje jednu noć u ugostiteljskom ili drugom objektu za smještaj gostiju, radi odmora ili rekreacije, zdravlja, studija, sporta, religije, porodice, poslova, javnih misija i skupova.

Domaći turist je svaka osoba sa prebivalištem u Bosni i Hercegovini koja u nekom mjestu u Bosni i Hercegovini, izvan mjesta svog prebivališta, provede najmanje jednu noć u ugostiteljskom ili drugom objektu za smještaj gostiju.

Stranim turistima smatraju se sve osobe koje u Bosni i Hercegovini nemaju stalno prebivalište, a provedu najmanje jednu noć u ugostiteljskom ili drugom objektu za smještaj gostiju.

Turistički smještajni objekat je svaka jedinica koja redovno (ili povremeno-sezonski) obezbjeđuje smještaj za noćenje turistima. Turistički smještaj se dijeli na: kolektivni i privatni turistički smještaj.

Soba je jedinica koju čini jedna soba ili skupina soba čineći nedjeljivu iznajmljivačku cjelinu u smještajnom objektu ili boravištu. Sobe mogu biti jednokrevetne, dvokrevetne ili višekrevetne zavisno da li su opremljene stalno za smještaj jedne, dvije ili više osoba. Ako se soba koristi za stalni boravak za više od godinu dana, ne bi trebala biti uključena. Kabine, kolibe, kućice, drvene kolibe, bungalovi i vile tretiraju se kao sobe i apartmani tj. mogu se ostaviti kao jedinice.

Broj ležaja u objektu ili boravištu je određen brojem osoba koje mogu prenoćiti u ležajima u objektu (boravištu), ignorišući bilo kakve dodatne ležaje koji bi se mogli namjestiti na zahtjev gosta. Termin ležaj se primjenjuje na jedan ležaj, dvostruki ležaj se računa kao dva ležaja. Ta jedinica služi za mjerenje kapaciteta bilo kojeg tipa smještaja.

Stalnim ležajima se smatraju ležaji koji se redovito spremaju za iznajmljivanje gostima.

Pomoćnim ležajima se smatraju ležaji koji se prema potrebi pripremaju za iznajmljivanje gostima za vrijeme sezone.

Prosječna dužina boravka se izračunava dijeljenjem broja noćenja sa brojem dolazaka turista.

Bruto iskorištenost ležaja u jednom mjesecu se dobija tako što se podijeli broj ukupnih noćenja sa brojem ležaja koji se nude i brojem dana u datom mjesecu za istu grupu objekata, množenjem koeficijenta sa 100 da bi se rezultat izrazio u procentu.

*enterprises engaged in providing accommodation services in tourism.*

*Tourist is every person who, outside his place of permanent residence, spends at least one night in a hotel or another accommodation facility for reasons of rest, recreation, health, study, sport, religion, family, business, public tasks or meeting.*

*Domestic tourist is a person with permanent residence in Bosnia and Herzegovina who spends at least one night in a hotel or some other accommodation facility outside their place of residence.*

*Foreign tourist is a person with permanent residence outside Bosnia and Herzegovina who temporarily resides in Bosnia and Herzegovina and who spends at least one night in a hotel or same other accommodation facility.*

*Tourist accommodation is any facility that regularly (or occasionally) provides overnight accommodation for tourists. Tourist accommodation has been divided into two main groups: collective accommodation establishments and private tourist accommodation.*

*A bedroom is a unit formed by one room or groups of rooms constituting an indivisible rental whole in an accommodation establishment or dwelling. Rooms may be single, double or multiple, depending on whether they are equipped permanently to sleep one, two or several people. If a room is used for permanent stay, for more than one year, it should not be included. Cabins, huts, cottages, wood huts, bungalows and villas can be treated as rooms and apartmans, which mean that can be left as a units.*

*Number of bed-places in an establishment or dwelling is determined by the number of persons who can stay overnight in beds set up in the establishments, ignoring any extra beds that may be set up by customer request.*

*The term bed-place applies to a single bed. A double bed is counted as two bed-places. This unit serves to measure the capacity of any type of accommodation.*

*Invariably bed-places are bed-places which are regularly prepared for guest rent.*

*Auxiliary bed-places are bed-places which, by the rule, serve for afternoon guest rest as an extra bed-place accommodation capacities are completed during the season.*

*Average detention of foreign tourist's stays are calculated by dividing number of overnights stays by the number of arrivals.*

*The gross occupancy rate of bed-places in one month is obtained by dividing total overnight stays by the product of bed-places on offer and the number of days in the corresponding month for the same group of establishments, multiplying the quotient by 100 to express the result as a percentage.*