

**PRODAJA I OTKUP POLJOPRIVREDNIH PROIZVODA U FEDERACIJI BiH
FEBRUAR/VELJAČA 2017.**
*SALE AND PURCHASE OF AGRICULTURAL PRODUCTS IN THE FEDERATION OF BiH
FEBRUARY 2017*

**Prodaja poljoprivrednih proizvoda na pijacama/tržnicama u
Federaciji BiH, februar/veljača 2017. godine**

Prodaja poljoprivrednih proizvoda na pijacama/tržnicama u februaru/veljači 2017. godine iznosila je 1.246.803 KM, što predstavlja smanjenje prodaje za 218.356 KM ili za 14,9% u odnosu na februar/veljaču 2016. godine.

U februaru/veljači 2017. godine učešće u ukupnoj prodaji poljoprivrednih proizvoda na pijacama/tržnicama posmatrano po grupama proizvoda bilo je sljedeće: Povrće 44,6%, Perad i jaja 14,2%, Voće 21,4%, Krompir/krumpir 6,3%, Med i vosak 6,1%, Mlijeko 4,5%, Žita 1,0% i Grožđe 1,2%.

**Prodaja i otkup poljoprivrednih proizvoda u Federaciji BiH,
februar/veljača 2017. godine**

Ukupna vrijednost prodaje poljoprivrednih proizvoda vlastite proizvodnje poljoprivrednih preduzeća/poduzeća i zemljoradničkih zadruga i otkupa poljoprivrednih proizvoda od porodičnih/ obiteljskih poljoprivrednih proizvođača u februaru/veljači 2017. godine iznosila je 14.933.455 KM što je u poređenju sa februarom/veljačom 2016. godine smanjenje za 2.580.432 KM ili za 14,73%.

Ukupna vrijednost prodaje poljoprivrednih proizvoda vlastite proizvodnje poljoprivrednih preduzeća/poduzeća i zemljoradničkih zadruga u februaru/veljači 2017. godine iznosila je 5.648.569 KM što je u poređenju sa februarom/veljačom 2016. godine smanjenje za 1.203.906 KM ili za 17,57%.

Ukupna vrijednost otkupa poljoprivrednih proizvoda od porodičnih/obiteljskih poljoprivrednih proizvođača u februaru/veljači 2017. godine iznosila je 9.284.886 KM što je u poređenju sa februarom/veljačom 2016. godine smanjenje za 1.376.526 KM ili za 12,91 %.

**Sale of agricultural products on green markets in
Federation of B&H, February 2017**

Value of sale of agricultural products on green markets in February 2017 was 1,246,803 KM, which represents a decrease of sale in amount of 218,356 KM or by 14.9% in relation to February 2016.

In February 2017 share in total sale of agricultural products on green markets, grouped by products was as follows: Vegetable 44.6%, Poultry and eggs 14.2%, Fruit 21.4%, Potatoes 6.3%, Honey and wax 6.1%, Milk 4.5%, Cereals 1.0% and Grapes 1.2%.

**Sale and purchase of agricultural products in Federation of B&H,
February 2017**

The total value of sale of agricultural products by own production of agricultural companies and agricultural cooperatives and purchase of agriculture products from individual agriculture producers in February 2017 was 14,933,455 KM, which represents a decrease of sale in amount of 2,580,432 KM or by 14.73% in relation to February 2016.

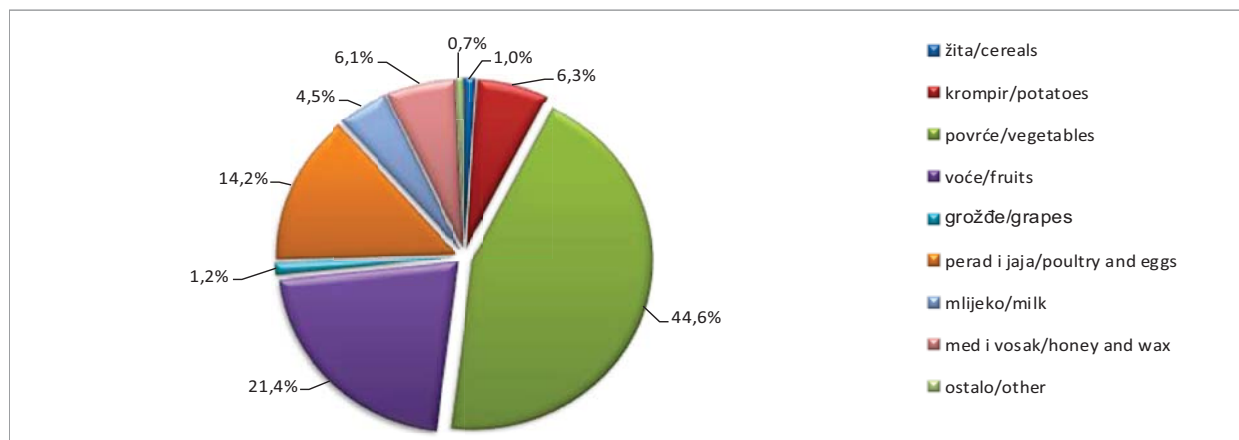
The total value of sale of agricultural products by companies and agricultural cooperatives in February 2017 was 5,648,569 KM, which represents a decrease of sale in amount of 1,203,906 KM or 17.57% in relation to February 2016.

The total value of purchase of agricultural products by individual agriculture producers in February 2017 was 9,284,886 KM, which represents an decrease of sale in amount of 1,376,526 KM or by 12.91% in relation to February 2016.

1. PRODAJA POLJOPRIVREDNIH PROIZVODA NA PIJACAMA/TRŽNICAMA FEBRUAR/VELJAČA 2017
SALE OF AGRICULTURE PRODUCTS ON GREEN MARKETS FEBRUARY 2017

	II 2017			I-II 2017		Index I-II 2017 I-II 2016		
	količina u tonama Quantity in tons	vrijednost u KM Value in KM	prosječna cijena KM/kg Average price KM/kg	količina u tonama Quantity in tons	vrijednost u KM Value in KM	količina Quantity	vrijednost Value	
Ukupno	-	1.246.803	-	-	2.497.303	-	83,5	Total
Žita	-	12.881	-	-	24.566	-	34,2	Cereals
Pšenica	4	2.970	0,71	8	5.215	37,8	46,5	Wheat
Ječam	0	194	0,65	1	349	63,4	60,2	Barley
Kukuruz u zrnju	12	7.742	0,64	24	14.787	18,1	26,0	Maize, grain
Ostala žita	-	1.975	-	-	4.215	-	146,1	Other cereals
Krompir, konzumni	88	78.346	0,89	167	149.630	47,1	52,6	Potatoes, mercantile
Povrće	-	555.823	-	-	1.047.284	-	87,0	Vegetables
Paradajz, konzumni	11	37.460	2,67	16	55.594	68,7	71,2	Tomatoes, mercantile
Grah	21	93.096	5,48	43	199.068	87,5	85,1	Beans
Cmi luk	53	64.043	1,21	106	128.602	119,1	113,1	Onions
Kupus	24	19.974	0,85	52	41.764	59,6	47,9	Cabbage
Mrkva	20	35.291	1,78	37	65.117	63,9	71,2	Carrot
Paprika, konzumna	11	38.541	3,55	21	70.849	77,5	79,0	Pepper
Krastavci, konzumni	6	18.449	3,02	11	31.447	70,1	71,7	Cucumbers
Špinat	27	75.492	2,77	47	130.594	97,9	104,1	Spinach
Zelena salata	10	32.947	3,24	18	56.495	79,9	93,9	Lettuce
Ostalo povrće	-	140.530	-	-	267.755	-	95,8	Other vegetables
Voće	-	266.874	-	-	653.422	-	97,4	Fruits
Jabuke	86	113.848	1,32	163	351.873	94,9	156,3	Apples
Kruške	9	23.129	2,56	19	49.496	78,8	83,6	Pears
Orasi u ljusci	3	20.190	6,39	6	40.618	54,9	61,6	Walnuts in shell
Mandarine	44	63.399	1,43	86	116.859	84,7	75,0	Tangerines
Ostalo voće	15	46.308	3,14	30	94.576	-	57,4	Other fruits
Grožđe	-	14.853	-	-	28.416	-	67,5	Grapes
Grožđe, konzumno	3	14.853	5,22	5	28.416	56,2	67,5	Table grapes
Maslinovo ulje od masl.iz vlas.proiz., 000 l	0	5.460	17,61	1	10.920	200,0	196,4	Olive oil, from own production, 000 l
Perad i jaja	-	177.084	-	-	318.165	-	79,0	Poultry and eggs
Kokoš, zaklana i očišćena	9	49.889	5,65	13	69.222	55,4	58,5	Hens (slaughtered, cleaned)
Ćurka/tuka, zakl. i očišć.	0	140	14,00	0	240	15,4	16,4	Slaughtered and cleaned turkey
Ostala perad, zakl. i očišć.	0	1.100	5,50	0	1.100	60,0	40,0	Other poultry, (slaughtered, cleaned)
Jaja, konzumna, 000 kom.	451	125.955	0,28	966	247.603	93,9	88,3	Eggs, 000 p.
Mlijeko	-	56.657	-	-	111.856	-	85,0	Milk
Mlijeko, svježe kravlje, 000 l	56	56.492	1,00	103	111.515	88,3	84,9	Cow milk, fresh, 000 l
Mlijeko, ostalo, 000 l	0	165	2,06	0	341	-	-	Milk, other, 000 l
Med i vosak	-	75.920	-	-	150.080	-	88,2	Honey and wax
Med	5	75.920	14,29	12	150.080	109,8	88,2	Honey
Riba	-	2.905	-	-	2.965	-	32,6	Fish
Riba, morska	0	1.200	15,00	0	1.200	15,8	23,2	Marine fish
Riba, riječna i jezerska	0	1.705	9,22	0	1.765	44,3	45,1	River and lake fish

Grafikon 1: Struktura ukupne prodaje poljoprivrednih proizvoda na zelenoj pijaci, %
Graph 1: Structure of total sale of agricultural products on green markets, %

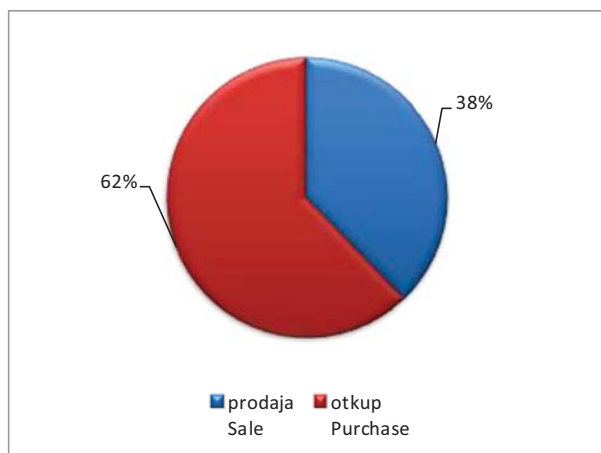


2. PRODAJA I OTKUP POLJOPRIVREDNIH PROIZVODA, FEBRUAR/VELJAČA 2017., vrijednost u KM
SALE AND PURCHASE OF AGRICULTURE PRODUCTS, FEBRUARY 2017, value in KM

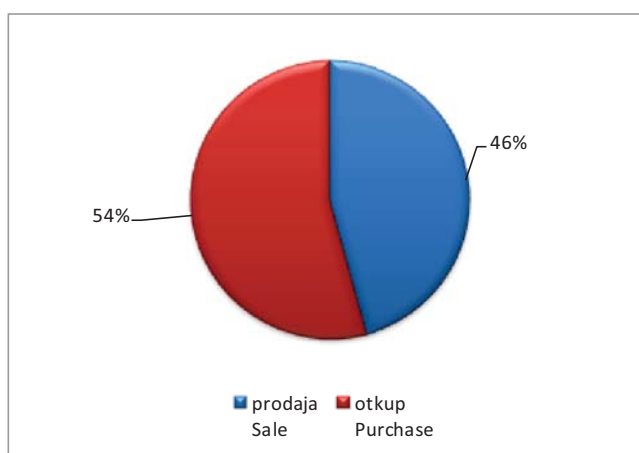
	II 2017			I-II 2017			Index I-II 2017 I-II 2016			
	ukupno <i>Total</i>	prodaja <i>Sale</i>	otkup <i>Purchase</i>	ukupno <i>Total</i>	prodaja <i>Sale</i>	otkup <i>Purchase</i>	ukupno <i>Total</i>	prodaja <i>Sale</i>	otkup <i>Purchase</i>	
Ukupno	14.933.455	5.648.569	9.284.886	32.655.418	14.975.909	17.679.509	93,3	100,4	88,1	Total
Ratarstvo	371.854	40.192	331.662	606.735	86.426	520.309	175,4	60,9	255,1	Field crops
Žita	6.235	1.381	4.854	53.467	46.013	7.454	¹⁾	¹⁾	¹⁾	Cereals
Industrijsko bilje	18.088	-	18.088	19.648	-	19.648	207,3	-	207,3	Industrial crops
Krompir i suho mahunasto povrće	43.983	37.527	6.456	53.796	37.964	15.832	79,6	59,2	¹⁾	Potatoes and pulses
Povrće	303.548	1.284	302.264	479.824	2.449	477.375	194,7	¹⁾	265,2	Vegetables
Sadni materijal	232.319	232.319	-	335.074	335.074	-	39,8	39,8	-	Planting material
Voćarstvo i vinogradarstvo	807.350	714.543	92.807	1.654.270	1.452.029	202.241	78,1	83,6	53,2	Fruit and viticulture
Voće i grožđe	162.592	69.785	92.807	288.250	86.009	202.241	66,3	157,4	53,2	Fruit and grapes
Alkoholna pića	644.758	644.758	-	1.365.795	1.365.795	-	81,2	81,2	-	Alcoholic beverages
Maslinovo ulje	-	-	-	225	225	-	-	-	-	Olive oil
Stočarstvo	12.503.823	3.692.733	8.811.090	28.391.818	11.522.322	16.869.496	93,7	106,5	86,6	Livestock breeding
Stoka	1.017.939	346.844	671.095	2.458.335	1.120.752	1.337.583	60,7	242,6	37,3	Livestock - live weight
Perad i jaja	3.246.801	2.444.021	802.780	9.900.879	8.266.576	1.634.303	97,9	94,6	119,0	Poultry and eggs
Mlijeko	6.697.148	901.868	5.795.280	13.848.447	2.134.994	11.713.453	99,6	131,3	95,4	Milk
Koža i vuna	1.541.935	-	1.541.935	2.184.157	-	2.184.157	98,0	-	98,0	Leather and wool
Ostali proizvodi	1.018.109	968.782	49.327	1.667.521	1.580.058	87.463	120,9	114,7	¹⁾	Other products
Med i vosak	50.827	1.500	49.327	90.463	3.000	87.463	¹⁾	100,0	¹⁾	Honey and wax
Riba	967.282	967.282	-	1.577.058	1.577.058	-	114,7	114,7	-	Fish

¹⁾ indeksi preko 300% se ne objavljuju
¹⁾ indices over 300% are not published

2.1 Udio prodaje i otkupa poljoprivrednih proizvoda, februar 2017., %
 Share of purchase and sale of agricultural products, february 2017, %



2.2 Udio prodaje i otkupa poljoprivrednih proizvoda, I-II 2017., %
 Share of purchase and sale of agricultural products, period I-II 2017, %



3. PRODAJA I OTKUP POLJOPRIVREDNIH PROIZVODA, FEBRUAR/VELJAČA 2017., KOLIČINA
SALE AND PURCHASE OF AGRICULTURE PRODUCTS, FEBRUARY 2017, QUANTITY

	II 2017			I-II 2017			
	ukupno <i>Total</i>	prodaja <i>Sale</i>	otkup <i>Purchase</i>	ukupno <i>Total</i>	prodaja <i>Sale</i>	otkup <i>Purchase</i>	
Soja, suho zrno, tona	1	-	1	1	-	1	<i>Soya-bean, dried, tons</i>
Duhan suhi/suvi list, tona	8	-	-	8	-	8	<i>Tobacco, (dry leaf), tons</i>
Krompir/krumpir, konzumni, tona	14	1	13	38	1	37	<i>Potatoes, mercantile, tons</i>
Krompir/krumpir sjemenski, tona	57	57	-	58	58	-	<i>Potatoes seed, tons</i>
Kupus glavica, tona	21	-	21	40	-	40	<i>Cabbage, tons</i>
Jabuke (konzumne i za preradu), tona	134	81	53	225	98	127	<i>Apples (eating and processing), tons</i>
Vino, 000 l.	208	208	-	449	449	-	<i>Wine, thousand litre</i>
Telad, tona	25	17	8	42	23	20	<i>Calves, tons</i>
Goveda (starosti od 1 do 2 godine), tona	123	6	117	259	41	218	<i>Cattle (1-2 years), tons</i>
Krave, bikovi i junad (starosti od 2 godine), tona	25	17	8	112	91	20	<i>Cows, bulls and heifers (2 year), tons</i>
Svinje, tona	73	30	43	189	88	101	<i>Pigs, tons</i>
Janjad, tona	-	-	-	1	-	1	<i>Lambs, tons</i>
Tovljeni pilići (brojleri), tona	881	413	468	3.514	2.619	895	<i>Fattened chicken, tons</i>
Jednodnevni pilići, 000 kom.	553	536	17	973	956	17	<i>One - day chicken, 000 pieces</i>
Jaja konzumna, 000 kom.	6.415	6.415	-	13.211	13.211	-	<i>Eggs, 000 pieces</i>
Mlijeko kravlje, 000 l	12.642	1.356	11.286	25.974	3.326	22.647	<i>Cow milk, 000 liter</i>
Pastrmka/Pastrva, tona	142	142	-	232	232	-	<i>Trout, tons</i>

4. PROSJEČNA CIJENA PRODAJE I OTKUPA VAŽNIJIH POLJOPRIVREDNIH PROIZVODA, FEBRUAR/VELJAČA 2017., PROSJEČNA CIJENA U KM
AVERAGE PRICE FOR SALE AND PURCHASE OF IMPORTANT AGRICULTURAL PRODUCTS, FEBRUARY 2017., AVERAGE PRICE IN KM

	Prosječna cijena po jedinici mjere <i>Average price per unit of measure</i>		
	prodaja <i>Sale</i>	otkup <i>Purchase</i>	
Soja, kg	-	0,55	<i>Soya, kg</i>
Duhan, kg	-	2,14	<i>Tobacco, kg</i>
Krompir/krumpir, konzumni, kg	0,50	0,47	<i>Potatoes, mercantile, kg</i>
Kupus glavica, kg	-	0,52	<i>Cabbage, kg</i>
Jabuke (konzumne i za preradu), kg	0,85	0,87	<i>Apples (eating and processing), kg</i>
Vino, l	3,10	-	<i>Wine, l</i>
Telad, kg	4,53	5,91	<i>Calves, kg</i>
Goveda (starosti od 1 do 2 godine), kg	4,36	4,00	<i>Cattle (1-2 years), kg</i>
Krave, bikovi i junad (starosti od 2 godine), kg	2,17	3,12	<i>Cows, bulls and heifers (2 year), kg</i>
Svinje, kg	2,33	2,49	<i>Pigs, kg</i>
Janjad, kg	-	5,71	<i>Lambs, kg</i>
Tovljeni pilići (brojleri), kg	2,02	1,69	<i>Fattened chicken, kg</i>
Jednodnevni pilići, kom.	0,77	0,70	<i>One - day chicken, pieces</i>
Jaja konzumna, kom.	0,18	-	<i>Eggs, pieces</i>
Mlijeko kravlje, l	0,67	0,51	<i>Cow milk, l</i>
Pastrmka/Pastrva, kg	5,78	-	<i>Trout, kg</i>

METODOLOŠKA OBJAŠNJENJA

Podaci o otkupu i prodaji poljoprivrednih proizvoda rezultat su redovnih mjesečnih istraživanja „Mjesečni izvještaj o otkupu poljoprivrednih proizvoda od porodičnih/obiteljskih poljoprivrednih proizvođača (obrazac TRG-31)“ i „Mjesečni izvještaj o prodaji poljoprivrednih proizvoda vlastite proizvodnje poljoprivrednih poslovnih subjekata i zemljoradničkih zadruga (obrazac TRG-33).

Ovim istraživanjima prikupljaju se podaci o otkupu i prodaji poljoprivrednih proizvoda: količina (u tonama, hilj. kom., hilj. lit), vrijednost (u KM) i prosječne cijene (u KM) za referentni mjesec.

Izveštajne jedinice za mjesečni izvještaj o prodaji poljoprivrednih proizvoda vlastite proizvodnje poslovnih subjekata i zemljoradničkih zadruga (obrazac TRG-33) su poslovni subjekti i dijelovi poslovnih subjekata razvrstani u područje A (Poljoprivreda, šumarstvo i ribolov) prema KD BiH 2010. Izveštajne jedinice za mjesečni izvještaj o otkupu poljoprivrednih proizvoda od porodičnih/obiteljskih poljoprivrednih proizvođača (obrazac TRG-31) su poslovni subjekti i dijelovi poslovnih subjekata koji otkupljuju poljoprivredne proizvode od porodičnih/obiteljskih poljoprivrednih proizvođača radi njihove prodaje ili prerade razvrstani u područje C i G prema KD BiH 2010.

Podaci o prodaji poljoprivrednih proizvoda na pijacama/tržnicama prikupljaju se redovnim mjesečnim istraživanjem: Mjesečni izvještaj o prometu poljoprivrednih proizvoda na pijacama/tržnicama (obrazac TRG -13). Izveštajne jedinice su poslovni subjekti koji pružaju usluge korištenja prodajnog prostora pijace.

Ovim istraživanjima prikupljaju se podaci o prodaji poljoprivrednih proizvoda na pijacama/tržnicama koje na pijacu iznose samo individualni poljoprivredni proizvođači (bez poljoprivrednih preduzeća i zemljoradničkih zadruga): količina (u tonama, 000 kom., 000 lit), vrijednost (u KM) i prosječne cijene (u KM) za tekući mjesec.

Definicije

Otkup poljoprivrednih proizvoda je kupovina odnosno preuzimanje poljoprivrednih proizvoda neposredno od porodičnih/obiteljskih proizvođača koje poslovni subjekti obavljaju radi dalje prodaje ili prerade.

Prodaja poljoprivrednih proizvoda je prodaja, odnosno isporuka poljoprivrednih proizvoda iz vlastite proizvodnje poslovnih subjekata i njihovih dijelova.

NOTES ON METHODOLOGY

Data on sale and purchase of agricultural products are the result of regular monthly surveys: *Monthly Report on purchase of agricultural products from individual agricultural producers (TRG – 31)* and *Monthly Report on sale of own agricultural products by companies and agricultural cooperatives (TRG – 33)*.

This survey collects data on the quantity (in tons, thous. Pcs., Thous. Lit), value (KM) and average price (KM) of purchase and sale of agricultural products for the reference month.

Reporting units and observation units for the Monthly report on sale of own agricultural products by companies and agricultural cooperatives (TRG – 33) are legal entities and parts of legal entities classified according to the NACE-Rev 2 (KD B&H 2010) into the field A (Agriculture, hunting and forestry). Reporting units and observation units for the Monthly report on purchase of agricultural products from individual agricultural producers (TRG – 31) are legal entities who purchase agricultural products from individual family farms for further selling or processing classified in activities in section C and G according to the NACE-Rev 2 (KD B&H 2010).

Data on turnover of agricultural products at marketplaces are collected through the regular statistical report: *Monthly report on turnover of agricultural products at marketplaces (TRG – 13)*. Reporting units are business entities that provide services using selling area.

This survey collects data on the quantity (in tons, 000 Pcs., 000 Lit), value (KM) and average price (KM) of purchase and sale of agricultural products at marketplaces from individual agricultural producers (without agricultural enterprises and cooperatives) for the current month.

Definitions

Purchase of agricultural products is buying, taking over agricultural products from individual producers which performing business entities with a view of further sale and processing.

Sale of agricultural products consists of sale, respectively delivery of agricultural products that are obtained from own production of business entities and parts of business entities.

Izdaje Federalni zavod za statistiku FBiH, 71000 Sarajevo, Zelenih beretki 26
Published by the Institute for Statistics of FBiH, 71000 Sarajevo, Zelenih beretki 26

Telefon/Phone: +387 (33) 20 64 52, Fax: +387 (33) 22 61 51
Elektronska pošta/E-mail: fedstat@fzs.ba, Internetska stranica/Web site: <http://www.fzs.ba>

Odgovara: Doc. dr. Emir Kremić, direktor
Person responsible: Assist. Prof. Emir Kremić, Director General

Saopćenje pripremili: Fehrija Mehić, Damir Omanović
Prepared by: Fehrija Mehić, Damir Omanović

Molimo korisnike da prilikom korišćenja podataka navedu izvor
Those using data from this issue are requested to state the source

Podaci iz ovog saopćenja objavljuju se na internetu
First Release data are published on the Internet