



Bosna i Hercegovina  
Federacija Bosne i Hercegovine  
**Federalni zavod  
za statistiku**  
Bosnia and Herzegovina  
Federation of Bosnia and Herzegovina  
**Institute for  
statistics of FB&H**

ISSN 1512-5106

# BRUTO DOMAĆI PROIZVOD U FEDERACIJI BOSNE I HERCEGOVINE

GROSS DOMESTIC PRODUCT  
IN FEDERATION OF BOSNIA AND HERZEGOVINA

2015



Sarajevo, 2016.

**245**

**STATISTIČKI BILTEN  
STATISTICAL BULLETIN**

**245**

Bosna i Hercegovina  
Federacija Bosne i Hercegovine  
**FEDERALNI ZAVOD ZA STATISTIKU**  
*Bosnia and Herzegovina*  
*Federation of Bosnia and Herzegovina*  
*INSTITUTE FOR STATISTICS OF FBiH*

ISSN 1512-5106

**BRUTO DOMAĆI PROIZVOD  
U FEDERACIJI BOSNE I HERCEGOVINE**

*GROSS DOMESTIC PRODUCT  
IN FEDERATION OF BOSNIA AND HERZEGOVINA*

**2015**

Sarajevo, 2016.

**245**

---

**STATISTIČKI BILTEN**  
*STATISTICAL BULLETIN*

---

**245**

**Izdaje Federalni zavod za statistiku, Zelenih beretki 26, 71000 Sarajevo**  
*Published by the Institute for Statistics of FBiH, Zelenih beretki 26, 71000 Sarajevo*

**Telefon/Phone: +387 (33) 20 64 52, Fax: +387 (33) 22 61 51**

Elektronska pošta/E-mail : [fedstat@fzs.ba](mailto:fedstat@fzs.ba)  
Internetska stranica/Web site : <http://www.fzs.ba>

**Odgovora: Dr Emir Krenić, direktor**  
*Person responsible: Emir Krenić, PhD, Director General*

**Pripremio/Prepared by: Odsjek za statistiku Nacionalnih računa**  
*National Account Department*

**Molimo korisnike da prilikom korištenja podataka navedu izvor**  
*Users are kindly requested to state the source*

**Štampano/Tiskano u 100 primjeraka**  
*Printed in 100 copies*

**Obavijesti daje Odsjek za odnose s javnošću i biblioteka**  
*Information is available at the Department of Public Relations and Library*

Telefon/Phone: +387 33 40 70 19  
Pretplata publikacija/Subscription : +387 33 40 70 20

## PREDGOVOR

Federalni zavod za statistiku u ovom biltenu objavljuje podatke o bruto domaćem proizvodu (BDP) i bruto dodanoj vrijednosti za Federaciju Bosne i Hercegovine (prema proizvodnom i dohodovnom pristupu). Podaci su rezultat redovnih/redovitih statističkih istraživanja čiji je sadržaj utvrđen Planom provođenja statističkih istraživanja od interesa za Federaciju Bosne i Hercegovine za 2016. godinu.

U ovom biltenu se publikuje/publicira serija podataka za period 2005-2015. godina obračunata prema KD BiH 2010, koja je usklađena sa evropskom/europskom klasifikacijom djelatnosti NACE Rev. 2.

Obračuni su urađeni prema konceptu međunarodnih metodologija „Sistem nacionalnih računa 1993“ (SNA-93) i „Evropski/Europski sistem računa 1995“ (ESA-95). Primjena SNA i ESA metodologija je dugoročan i veoma složen proces koji podrazumijeva kontinuirana metodološka unapređenja tako da podaci koji se objavljuju u ovom biltenu mogu biti korigovani/korigirani u narednom periodu.

U cilju boljeg razumijevanja makroekonomskih agregata prezentovanih/prezentiranih u ovom biltenu korisnicima preporučujemo metodološka objašnjenja koja su sastavni dio ovog biltena.

## FOREWORD

*Institute for Statistics of FBiH in this bulletin presents data on Gross domestic product (GDP) and gross value added for the Federation of Bosnia and Herzegovina (by production and income approach). Data are the result of regular statistical surveys which content was defined by Annual Statistical Plan for conducting activities of interest in the Federation of Bosnia and Herzegovina for 2016.*

*In this bulletin data series for the period 2005-2015, calculated according to the KD BiH 2010 which is harmonized with European Classification of Activity NACE Rev. 2, have been published.*

*Calculations have been done according to the concept of international methodologies "System of National Accounts 1993" (SNA-93) and "European System of Accounts 1995" (ESA-95). The application of SNA and ESA methodologies is a long-term and very complex process that involves continuous methodological improvements so that the data published in this bulletin may be corrected in the future.*

*In order to understand better macroeconomic aggregates presented in this bulletin, we recommend notes on methodology to users which are an integral part of this bulletin.*

Dr Emir Krenić, direktor  
Federalnog zavoda za statistiku

*Emir Krenić, PhD, Director General  
Institute for Statistics of FBiH*

**SADRŽAJ**  
**CONTENTS**

<b>PREDGOVOR</b> FOREWORD	3
<b>METODOLOŠKA OBJAŠNJENJA</b> NOTES ON METHODOLOGY	7
<b>1. Bruto domaći proizvod, tekuće cijene, 2005-2015</b> <i>Gross domestic product at current prices, 2005 - 2015</i>	12
<b>2. Bruto vrijednost proizvodnje, međufazna potrošnja, bruto dodana vrijednost i bruto domaći proizvod, tekuće cijene, 2005-2015</b> <i>Output, intermediate consumption, gross value added and Gross domestic product, at current prices, 2005-2015</i>	12
<b>2.1 Nominalni indeksi, prethodna godina = 100, 2006-2015</b> <i>Nominal indices, previous year = 100, 2006-2015</i>	12
<b>3. Bruto domaći proizvod, stalne cijene u cijenama prethodne godine; godišnje stope realnog rasta (promjene u odnosu na prethodnu godinu), 2006-2015</b> <i>Gross domestic product, constant prices at prices of previous year; annual real growth rates (changes compared with the previous year), 2006-2015</i>	12
<b>4. Bruto dodana vrijednost po djelatnostima i bruto domaći proizvod, tekuće cijene, 2005-2015</b> <i>Gross value added by activities and Gross domestic product, at current prices, 2005-2015</i>	16
<b>5. Bruto dodana vrijednost po djelatnostima i bruto domaći proizvod, tekuće cijene - struktura u %, 2005-2015</b> <i>Gross value added by activities and Gross domestic product, at current prices - structure in %, 2005-2015</i>	20
<b>6. Bruto dodana vrijednost po djelatnostima i bruto domaći proizvod, tekuće cijene, nominalni indeksi, 2006-2015</b> <i>Gross value added by activities and Gross domestic product, at current prices, nominal indices, 2006-2015</i>	24
<b>7. Račun proizvodnje po djelatnostima u 2005. godini, tekuće cijene</b> <i>Production account by activities in 2005 at current prices</i>	28
<b>8. Račun proizvodnje po djelatnostima u 2006. godini, tekuće cijene</b> <i>Production account by activities in 2006 at current prices</i>	30
<b>9. Račun proizvodnje po djelatnostima u 2007. godini, tekuće cijene</b> <i>Production account by activities in 2007 at current prices</i>	32
<b>10. Račun proizvodnje po djelatnostima u 2008. godini, tekuće cijene</b> <i>Production account by activities in 2008 at current prices</i>	34
<b>11. Račun proizvodnje po djelatnostima u 2009. godini, tekuće cijene</b> <i>Production account by activities in 2009 at current prices</i>	36
<b>12. Račun proizvodnje po djelatnostima u 2010. godini, tekuće cijene</b> <i>Production account by activities in 2010 at current prices</i>	38
<b>13. Račun proizvodnje po djelatnostima u 2011. godini, tekuće cijene</b> <i>Production account by activities in 2011 at current prices</i>	40
<b>14. Račun proizvodnje po djelatnostima u 2012. godini, tekuće cijene</b> <i>Production account by activities in 2012 at current prices</i>	42

<b>15. Račun proizvodnje po djelatnostima u 2013. godini, tekuće cijene</b>	44
<i>Production account by activities in 2013 at current prices</i>	
<b>16. Račun proizvodnje po djelatnostima u 2014. godini, tekuće cijene</b>	46
<i>Production account by activities in 2014 at current prices</i>	
<b>17. Račun proizvodnje po djelatnostima u 2015. godini, tekuće cijene</b>	48
<i>Production account by activities in 2015 at current prices</i>	
<b>18. Bruto dodana vrijednost po djelatnostima i bruto domaći proizvod, stalne cijene u cijenama prethodne godine, 2006-2015</b>	50
<i>Gross value added by activities and Gross domestic product, constant prices at prices of the previous year, 2006-2015</i>	
<b>19. Bruto dodana vrijednost po djelatnostima i bruto domaći proizvod, godišnje stope realnog rasta, % (promjene u odnosu na prethodnu godinu), 2006-2015</b>	52
<i>Gross value added by activities and Gross domestic product, annual real growth rates, % (changes compared with the previous year), 2006-2015</i>	
<b>20. Bruto dodana vrijednost po djelatnostima i bruto domaći proizvod, lančano povezane vrijednosti u cijenama 2010</b>	54
<i>Gross value added by activities and Gross domestic product, chain linked at prices of 2010</i>	
<b>21. Bruto domaći proizvod i dohodovne komponente, tekuće cijene</b>	56
<i>Gross domestic product and income components, at current prices</i>	
<b>22. Račun stvaranja dohotka u 2005. godini, tekuće cijene</b>	59
<i>Generation of income account in 2005 at current prices</i>	
<b>23. Račun stvaranja dohotka u 2006. godini, tekuće cijene</b>	60
<i>Generation of income account in 2006 at current prices</i>	
<b>24. Račun stvaranja dohotka u 2007. godini, tekuće cijene</b>	61
<i>Generation of income account in 2007 at current prices</i>	
<b>25. Račun stvaranja dohotka u 2008. godini, tekuće cijene</b>	62
<i>Generation of income account in 2008 at current prices</i>	
<b>26. Račun stvaranja dohotka u 2009. godini, tekuće cijene</b>	63
<i>Generation of income account in 2009 at current prices</i>	
<b>27. Račun stvaranja dohotka u 2010. godini, tekuće cijene</b>	64
<i>Generation of income account in 2010 at current prices</i>	
<b>28. Račun stvaranja dohotka u 2011. godini, tekuće cijene</b>	65
<i>Generation of income account in 2011 at current prices</i>	
<b>29. Račun stvaranja dohotka u 2012. godini, tekuće cijene</b>	66
<i>Generation of income account in 2012 at current prices</i>	
<b>30. Račun stvaranja dohotka u 2013. godini, tekuće cijene</b>	67
<i>Generation of income account in 2013 at current prices</i>	
<b>31. Račun stvaranja dohotka u 2014. godini, tekuće cijene</b>	68
<i>Generation of income account in 2014 at current prices</i>	
<b>32. Račun stvaranja dohotka u 2015. godini, tekuće cijene</b>	69
<i>Generation of income account in 2015 at current prices</i>	

## METODOLOŠKA OBJAŠNJENJA

### Izvori i metode prikupljanja podataka

Federalni zavod za statistiku u ovom "Statističkom biltenu" objavljuje rezultate obračuna bruto domaćeg proizvoda (BDP) za 2015. godinu prema Klasifikaciji djelatnosti BiH 2010 (KD BiH 2010) za Federaciju BiH, kao i korigovanu seriju podatke o BDP-u po stanovniku za period 2005-2014. godina, koji su već publikovani u Saopćenju broj 10.1.1 od 15. jula 2016. godine.

Korekcija podataka je urađena imajući u vidu objavu rezultata Popisa stanovništva 2013. godine i razlike između podataka Popisa i dosadašnjih procjena o broju stanovnika. Statistika nacionalnih računa, sa metodološkog aspekta, pri obračunu BDP-a po stanovniku treba da koristi broj stalnog stanovništva. S obzirom na činjenicu da još uvijek nisu na raspolaganju godišnje procjene o stalnom stanovništvu, statistika nacionalnih računa će pri izračunu BDP-a po stanovniku koristiti procjene prisutnog stanovništva, dok godišnje procjene o stalnom stanovništvu ne budu raspoložive.

Obračuni su urađeni prema konceptu međunarodnih metodologija „Sistem nacionalnih računa 1993“ (SNA-93) i „Evropski/Europski sistem računa 1995“ (ESA-95).

Podaci o BDP su prikazani po područjima Klasifikacije djelatnosti KD BiH 2010 koja je usklađena sa evropskom/europskom klasifikacijom djelatnosti NACE-Rev.2.

Obračun dodane vrijednosti po djelatnostima je urađen prema sjedištu i pretežnoj/pretežitoj djelatnosti poslovnog subjekta (organizacioni princip).

Obračun BDP-a se vrši na osnovu podataka prikupljenih putem provedenih statističkih istraživanja i dijelom iz administrativnih izvora. Korišteni su podaci svih pravnih osoba (preduzeća/poduzeća, banke, osiguravajuća društva, organi uprave, ustanove i ostale pravne osobe) koje su rezidenti Federacije BiH. Od Agencije za statistiku BiH preuzeti su podaci za državne institucije na nivou/razini BiH i Centralnu banku BiH (raspored vrijednosti po entitetima je urađen prema principu raspodjele prihoda od indirektnih poreza), kao i podaci o imputiranoj renti. U obračunu su, takođe, korišteni podaci o poljoprivrednoj proizvodnji (gazdinstva) i nepoljoprivrednoj proizvodnji (obrt-radnje) koja se obavlja u okviru domaćinstva. Podaci o subvencijama na proizvode i proizvodnju prikupljeni su od nadležnih ministarstava (budžetska statistika). Podaci o porezima na proizvode i proizvodnju dobijeni su od Federalnog ministarstva finansija/financija i Uprave za indirektno oporezivanje.

Procjene statističkog praćenja neobuhvaćenih ekonomskih aktivnosti uključene su u obračun bruto domaćeg proizvoda, osim ilegalnih aktivnosti.

## NOTES ON METHODOLOGY

### Sources and methods of data collecting

In this "Statistical bulletin" Institute for Statistics of FBiH presents data on Gross domestic product (GDP) for 2015 according to Classification of Activity KD BiH 2010 for the Federation of BiH, as well as corrected data of GDP per capita for period 2005-2014, previously published in the First release No.10.1.1 on 15 July 2016.

Taking into account that the results of Population census 2013 have been published, as well as differences between the data obtained by the Census and population estimations used before, GDP per capita has been corrected. According to the methodology, national accounts statistics should use the number of permanent population. Due to the fact that still has no available annual estimations of permanent population, national accounts statistics will use estimations of present populations in order to calculate GDP per capita, until annual estimations of permanent population become available.

Calculations have been done according to the concept of international methodologies "System of National Accounts 1993" (SNA-93) and "European System of Accounts 1995" (ESA-95).

All data on GDP were given by sections of Classification of Activity KD BiH 2010, which is harmonized with European Classification of Activity NACE-Rev.2.

The calculation of value added by activities has been done according to the main activity and headquarter of business entity (organizational principle).

Calculation of GDP is based on data collected through statistical surveys and partly from administrative sources. Data collected from all legal entities have been used (enterprises, banks, insurance companies, administration bodies, institutions as well as other legal entities), which are residents of the Federation of BiH. Data for the State institutions and Central Bank of BiH have been taken over from the Agency for statistics of BiH (distribution of value by entities was made according to the principle of public revenue distribution from indirect taxes), as well as data on imputed rental. Also, data on the agricultural production (households) and household's unincorporated enterprises were used in calculation. Data on subsidies on products and production have been collected by the competent ministries (budgetary statistics). Data related to Taxes on products and production have been taken over from the Federal Ministry of Finance and Indirect Taxation Authority.

Non-observed economy (NOE) estimations have been included in calculating the Gross domestic product, with exception of illegal activities.

U području L - Poslovanje nekretninama, uključena je vrijednost imputirane rente, koja predstavlja usluge korištenja stambenih zgrada nastanjenih njihovim vlasnicima.

*Estimated value of imputed rental data have been included in section L - Real estate activities and refers to the services for owner-occupied dwellings.*

Podaci o bruto domaćem proizvodu i bruto dodanoj vrijednosti po proizvodnom pristupu urađeni su u tekućim cijenama, stalnim cijenama prethodne godine i lančano povezane vrijednosti u cijenama 2010. godine.

*Data on Gross domestic product and gross value added by production approach are calculated in current prices, constant prices of previous year and chain-linked values at prices of 2010.*

BDP u stalnim cijenama je važan pokazatelj dinamike i nivoa/razine ekonomskog razvoja i pokazuje ekonomski rast između različitih perioda, kada se eliminira uticaj promjena cijena.

*GDP at constant prices is an important indicator of dynamics and level of economic development and presents the economic growth between different periods, when price effect is eliminated.*

Obračun bruto domaćeg proizvoda u stalnim cijenama prethodne godine izveden je, uglavnom, metodom jednostrukih indikatora. Za najveći broj djelatnosti korišten je pristup deflacije tekućih vrijednosti outputa, a za određene djelatnosti primijenjen je pristup ekstrapolacije fizičkim pokazateljima, u zavisnosti od raspoloživih indikatora.

*Calculation of Gross domestic product at constant prices of previous year is done, mostly, by single indicators method. Deflation approach for current value of output was used for most activities, while for some activities extrapolation approach was used, depending on the available indicators.*

Vrijednosti obima/obujma u cijenama prethodne godine dopuštaju poređenje podataka samo između dvije uzastopne godine (podaci u cijenama prethodne godine za bilo koju godinu sa godišnjim podacima u tekućim cijenama iz prethodne godine). Da bi se dobila dugoročna serija koja omogućava poređenje između bilo kojih odabranih perioda, procjene u cijenama prethodne godine su lančano povezane sa utvrđenim fiksnim referentnim periodom (2010. godina).

*Volume values at prices of the previous year allow the comparison of the data only between two successive years (data at previous year prices for any given year with the annual current price data of the previous year). In order to obtain long-term series which allow the comparison between any chosen different periods, estimates of volume measures at prices of the previous year are chain-linked to produce series at a fixed reference period (2010).*

Serijski podaci u stalnim cijenama prethodne godine je aditivna (BDP i bruto dodana vrijednost su jednaki zbiru/zbroju pojedinih kategorija i podkategorija), dok je serijski podaci u cijenama referentne 2010. godine neaditivna (BDP i bruto dodana vrijednost nisu jednaki zbiru/zbroju pojedinih kategorija i podkategorija). Neaditivnost je rezultat primjene metode obračuna ulančanih indeksa na detaljniji raščlambi kategorija i podkategorija.

*The time series at constant prices of the previous year are additive (GDP and gross value added are equal to the sum of categories and subcategories) while the time series at prices of the reference year 2010 are not additive (GDP and gross value added are not equal to the sum of categories and subcategories). This non-additivity of GDP and GVA sums results from using the basic chain-linked indices on detailed structure of categories and subcategories.*

Podaci o bruto domaćem proizvodu i bruto dodanoj vrijednosti po dohodovnom pristupu urađeni su u tekućim cijenama.

*Data on Gross domestic product and gross value added by the income approach have been done at current prices.*

## Definicije

**Bruto domaći proizvod prema proizvodnom pristupu** jednak je vrijednosti svih roba i usluga proizvedenih u ekonomiji (output ili bruto vrijednost proizvodnje) minus vrijednost svih roba i usluga potrošenih u proizvodnom procesu (međufazna potrošnja). Polazeći od bruto dodane vrijednosti u baznim cijenama, dodavanjem svih poreza na proizvode i oduzimanjem subvencija na proizvode dobije se BDP u tržišnim cijenama.

## Definitions

**Gross domestic product by the production approach** is equal to the value of all goods and services produced in the economy (gross output) minus the value of all goods and services consumed in the production process (intermediate consumption). Starting from the gross value added at basic prices, by adding all taxes on products and subtracting subsidies on products, GDP at market prices is calculated.

**Bruto vrijednost proizvodnje (output)** je vrijednost dobara i usluga koje proizvode rezidentne institucionalne jedinice u određenom vremenskom periodu/razdoblju. Bruto vrijednost proizvodnje obuhvata vrijednost tržišne proizvodnje, proizvodnje za vlastitu finalnu upotrebu/uporabu i ostalu netržišnu proizvodnju (dobra i usluge koje vlada i neprofitne ustanove pružaju drugim institucionalnim jedinicama bez naknade ili po cijenama koje nisu ekonomski značajne).

**Gross output** is the value of goods and services generated by resident institutional units during a certain period. It covers both market and non-market goods and services. Gross output includes the market production value, production for own final use and other non-market production (goods and services which government and non-profit institutions provide to other institutional units free of charge or at prices that are not economically significant).



**Međufazna potrošnja** predstavlja vrijednost dobara i usluga po nabavnim cijenama, upotrijebljenih kao inputi u procesu proizvodnje (isključujući potrošnju fiksnog kapitala) u obračunskom periodu sa ciljem da se proizvedu druga dobra i usluge.

**Dodana vrijednost** je izravnavajuća stavka u računu proizvodnje za institucionalne jedinice ili sektore. Ona je mjera vrijednosti stvorene proizvodnjom i može se izraziti u bruto i neto iznosu. Bruto dodana vrijednost definira se kao vrijednost proizvodnje minus međufazna potrošnja. Bruto dodana vrijednost se iskazuje u baznim/bazičnim cijenama koje sadrže subvencije na proizvode a isključuje poreze na proizvode. Neto dodana vrijednost je bruto dodana vrijednost umanjena za potrošnju fiksnog kapitala.

**UFPM** (usluge finansijskog posredovanja indirektno mjerene) predstavlja vrijednost usluga finansijskog/financijskog posredovanja koja se izračunava indirektno. Obračunava se kao razlika između potraživanja po kamatama (aktivne kamate) i obaveza/obveza po kamatama (pasivne kamate) za institucionalne jedinice finansijskog/financijskog posredovanja. Ovom stavkom se vrši korekcija bruto dodane vrijednosti na nivou/razini ukupne ekonomije.

**Porezi na proizvode** su porezi koji se plaćaju po proizvedenom ili proslijeđenom dobru i usluzi. Ovi porezi obuhvataju porez na dodanu vrijednost, akcize, carine, porez na igre na sreću (osim poreza na dobitke od igara na sreću) i boravišnu taksu/pristojbu.

**Subvencije na proizvode** su tekuća nepovratna plaćanja države tržišnim proizvođačima namijenjena za proizvodni proces preduzeća/poduzeća, za prodaju i izvoz proizvoda.

**Bruto domaći proizvod po dohodovnom pristupu** se sastoji od kategorija primarnog dohotka (sredstva zaposlenih i bruto poslovni višak/mješoviti dohodak) koje rezidentne proizvodne jedinice i pojedinci primaju u procesu proizvodnje dobara i usluga. Da bi se dobio BDP u tržišnim cijenama dodani su svi porezi na proizvodnju, a oduzete su sve subvencije na proizvodnju.

**Sredstva zaposlenih** obuhvataju sva primanja zaposlenih u novcu i naturi, koja su zaposleni primili kao naknadu za svoj rad, sve doprinose na ime socijalnog osiguranja zaposlenih (doprinosi na teret poslodavca i doprinosi na teret zaposlenih), kao i porez na dohodak.

**Ostali porezi na proizvodnju** obuhvataju sve poreze koji mogu teretiti poslovne subjekte zbog angažovanja u proizvodnji, neovisno o količini ili vrijednosti proizvedenih ili prodanih dobara i usluga (porez na firmu, naknade za zaštitu okoliša, porezi i naknade za upotrebu fiksne aktive, naknade za koncesije i licence).

**Intermediate consumption** includes the value of goods and services at purchasers' prices consumed as inputs in process of production (excluding consumption of fixed capital) in order to produce other goods and services in accounting period.

**Value added** is the balancing item in the production account for institutional units or sectors. It is a measure of value created by production and can be expressed in gross and net amount. Gross value added is defined as the value of output minus the value of intermediate consumption. Gross value added is expressed at basic prices which include subsidies on products and exclude taxes on products. Net value added is gross value added minus consumption of fixed capital.

**UFPM** (Financial intermediation services indirectly measured) is defined as the value of financial intermediation services indirectly measured. It can be compiled as the difference between the interests received from borrowers (interest payable) and the interests paid to depositors (interest receivable) for institutional units of the financial intermediation. With this item the correction of gross value added is made at the level of the whole economy.

**Taxes on products** are taxes paid according to the produced or delivered good and service. These taxes consist value added tax (VAT), excises, duties, taxes on lotteries, gambling and betting (other than those on winnings) and tax on overnight stays.

**Subsidies on products** are current unrequited payments of the general government to market producers, provided for the production process of enterprises, for the sale and export of products.

**Gross domestic product by the income approach** consists of the primary income categories (compensation of employees and gross operating surplus/mixed income) which resident production units and individuals receive in the process of production of goods and services. In order to obtain GDP at market prices, the value of all taxes on production is added and the value of all subsidies on production is deducted.

**Compensation of employees** includes all remunerations to employees, both in cash or in kind, that employees receive as compensation for their work, all employees' and employers' social contributions, as well as income tax.

**Other taxes on production** consist of all taxes that business entities incur as a result of engaging in production, independent of the quantity or value of the goods and services produced or sold (tax on firm, environmental fees, taxes on the use of fixed assets, fees for concessions and licenses).

**Ostale subvencije na proizvodnju** predstavljaju subvencije koje se ne iskazuju po jedinici proizvoda ili usluge, kao što su: subvencioniranje plata i naknada zaposlenih, subvencioniranje kamata i sl.

**Other subsidies on production** are subsidies which are not recorded by unit of product or service, such as: subsidies on wages and salaries of employees, subsidies on the interests, etc.

**Bruto poslovni višak** je rezidualna kategorija dodane vrijednosti po djelatnostima, koja se dobije kada se bruto dodana vrijednost umanji za sredstva zaposlenih i neto ostale poreze na proizvodnju (od ostalih poreza na proizvodnju oduzmu se ostale subvencije na proizvodnju).

**Gross operating surplus** is a residual category of gross value added by activities that remains after reducing the gross value added by compensation of employees and net other taxes on production (subsidies on production have been subtracted from other taxes on production).

**Bruto mješoviti dohodak** je alternativni izraz za poslovni višak neinkorporiranih preduzeća u vlasništvu domaćinstava, jer za njih nije moguće razdvojiti naknade po osnovu vlasništva od naknada po osnovu rada.

**Gross mixed income** is an alternative term for the operating surplus of unincorporated enterprises owned by households, in which it is not possible to distinguish capital incomes from labour incomes.

**Potrošnja fiksnog kapitala** predstavlja vrijednost stalnih sredstava koja se u procesu proizvodnje prenese na nove proizvode i usluge u toku/tijeku obračunskog perioda.

**Consumption of fixed capital** is the value of fixed assets that is transferred to new products and services in production process during the accounting period.

**Neto poslovni višak/Neto mješoviti dohodak** se izračunava kada se bruto poslovni višak/bruto mješoviti dohodak umanji za potrošnju fiksnog kapitala.

**Net operating surplus/Net mixed income** is calculated as gross operating surplus/gross mixed income minus consumption of fixed capital.

## ZNAKOM

- 0,0 podatak je manji od 0,05 upotrijebljene jedinice mjere
- podatak se ne može prikazati
- nema pojave
- \* korigovan podatak
- <sup>1)</sup> oznaka za napomenu

## SYMBOLS

- value is less than 0,05 of the unit measure used
- data can not be shown
- no occurrence
- corrected data
- footnote

**BRUTO DOMAĆI PROIZVOD U FEDERACIJI BOSNE I HERCEGOVINE  
PROIZVODNI I DOHODOVNI PRISTUP, 2005-2015. godina**

*GROSS DOMESTIC PRODUCT IN FEDERATION OF BOSNIA AND HERZEGOVINA  
PRODUCTION AND INCOME APPROACH, 2005-2015*

### 1. BRUTO DOMAĆI PROIZVOD, TEKUĆE CIJENE

	2005	2006	2007	2008	2009	2010
Bruto domaći proizvod, hilj. KM	11.512.005	13.043.150	14.640.043	16.428.003	15.988.746	16.459.862
Bruto domaći proizvod, hilj. EUR	5.886.085	6.668.959	7.485.450	8.399.633	8.175.041	8.415.923
Bruto domaći proizvod, hilj. USD	7.319.433	8.364.211	10.241.373	12.290.890	11.365.330	11.144.872
Stanovništvo, procjena sredinom godine <sup>1)</sup>	2.328.434	2.325.018	2.328.359	2.327.195	2.327.318	2.337.660
Bruto domaći proizvod po stanovniku, KM	4.944	5.610	6.288	7.059	6.870	7.041
Bruto domaći proizvod po stanovniku, EUR*	2.528	2.868	3.215	3.609	3.513	3.600
Bruto domaći proizvod po stanovniku, USD*	3.144	3.597	4.399	5.281	4.883	4.768
<b>Prosječni godišnji kurs valuta<sup>2)</sup></b>						
1 EUR = Konvertibilnih maraka	1,9558	1,9558	1,9558	1,9558	1,9558	1,9558
1 USD = Konvertibilnih maraka	1,5728	1,5594	1,4295	1,3366	1,4068	1,4769

<sup>1)</sup> Prisutno stanovništvo, procjena sredinom godine

<sup>2)</sup> Izvor: Bilten Centralne banke BiH

\* Korigovan podatak za period 2005-2014, vidjeti metodološke napomene

### 2. BRUTO VRIJEDNOST PROIZVODNJE, MEĐUFAZNA POTROŠNJA, BRUTO DODANA VRIJEDNOST I BRUTO DOMAĆI PROIZVOD, TEKUĆE CIJENE

	2005	2006	2007	2008	2009	2010
Bruto vrijednost proizvodnje	20.439.774	22.217.636	25.419.382	29.476.209	26.547.964	27.706.022
Međufazna potrošnja	10.948.796	11.890.413	13.794.036	16.121.708	13.302.315	14.173.748
Bruto dodana vrijednost, bazne/bazične cijene	9.490.978	10.327.223	11.625.346	13.354.501	13.245.649	13.532.274
Porezi na proizvode minus subvencije na proizvode	2.021.027	2.715.927	3.014.697	3.073.502	2.743.097	2.927.588
Bruto domaći proizvod	11.512.005	13.043.150	14.640.043	16.428.003	15.988.746	16.459.862

#### 2.1 NOMINALNI INDEKSI, PRETHODNA GODINA = 100

Bruto vrijednost proizvodnje	108,7	114,4	116,0	90,1	104,4
Međufazna potrošnja	108,6	116,0	116,9	82,5	106,6
Bruto dodana vrijednost, bazne/bazične cijene	108,8	112,6	114,9	99,2	102,2
Porezi na proizvode minus subvencije na proizvode	134,4	111,0	102,0	89,2	106,7
Bruto domaći proizvod	113,3	112,2	112,2	97,3	102,9

### 3. BRUTO DOMAĆI PROIZVOD, STALNE CIJENE U CIJENAMA PRETHODNE GODINE; GODIŠNJE STOPE REALNOG RASTA (PROMJENE U ODNOSU NA PRETHODNU GODINU)

	2006	2007	2008	2009	2010
Bruto domaći proizvod, 000 KM	12.139.749	13.714.402	15.407.363	15.976.227	16.109.340
Godišnje stope realnog rasta, %	5,5	5,1	5,2	-2,8	0,8

GROSS DOMESTIC PRODUCT AT CURRENT PRICES

2011	2012	2013	2014	2015	
16.926.498	17.012.874	17.374.572	17.813.292	18.677.169	Gross domestic product, 000 KM
8.654.514	8.698.678	8.883.614	9.107.931	9.549.631	Gross domestic product, 000 EUR
12.037.905	11.172.834	11.790.562	12.085.001	10.596.374	Gross domestic product, 000 USD
2.338.270	2.338.277	2.337.200	2.336.722	2.334.348	Population, mid-year estimate <sup>1)</sup>
7.239	7.276	7.434	7.623	8.001	Gross domestic product per capita, KM*
3.701	3.720	3.801	3.898	4.091	Gross domestic product per capita, EUR*
5.148	4.778	5.045	5.172	4.539	Gross domestic product per capita, USD*
Average annual exchange rate of currencies <sup>2)</sup>					
1,9558	1,9558	1,9558	1,9558	1,9558	1 EUR = Convertible marks
1,4061	1,5227	1,4736	1,4740	1,7626	1 USD = Convertible marks

<sup>1)</sup> Present population, mid-year estimate

<sup>2)</sup> Source: Bulletin of Central bank of BiH

\* Corrected data for period 2005-2014, see methodological explanations

OUTPUT, INTERMEDIATE CONSUMPTION, GROSS VALUE ADDED AND GROSS DOMESTIC PRODUCT,  
AT CURRENT PRICES

hilj. KM / 000 KM

2011	2012	2013	2014	2015	
29.473.766	29.532.279	30.242.156	30.912.158	32.175.163	Output
15.555.100	15.522.103	15.816.527	16.184.541	16.695.180	Intermediate consumption
13.918.666	14.010.176	14.425.629	14.727.617	15.479.983	Gross value added, basic prices
3.007.832	3.002.698	2.948.943	3.085.675	3.197.186	Taxes on products less subsidies on products
16.926.498	17.012.874	17.374.572	17.813.292	18.677.169	Gross domestic product

NOMINAL INDICES, PREVIOUS YEAR = 100

106,4	100,2	102,4	102,2	104,1	Output
109,7	99,8	101,9	102,3	103,2	Intermediate consumption
102,9	100,7	103,0	102,1	105,1	Gross value added, basic prices
102,7	99,8	98,2	104,6	103,6	Taxes on products less subsidies on products
102,8	100,5	102,1	102,5	104,8	Gross domestic product

GROSS DOMESTIC PRODUCT, CONSTANT PRICES AT PRICES OF PREVIOUS YEAR;  
ANNUAL REAL GROWTH RATES (CHANGES COMPARED WITH THE PREVIOUS YEAR)

2011	2012	2013	2014	2015	
16.601.481	16.789.083	17.459.101	17.625.080	18.363.546	Gross domestic product, 000 KM
0,9	-0,8	2,6	1,4	3,1	Annual real growth rates, %

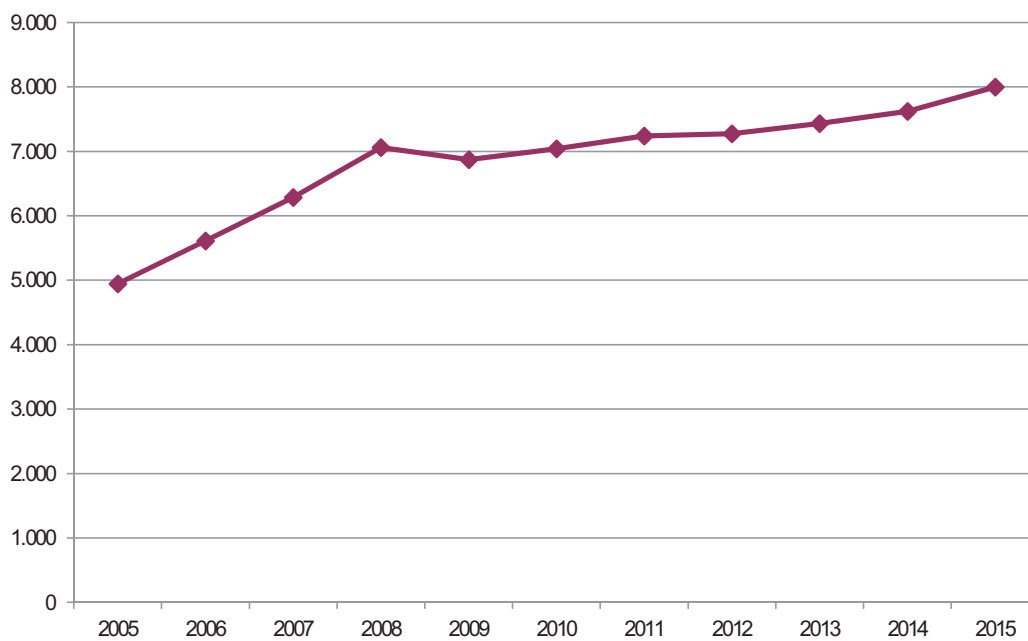
### 1.1 Bruto domaći proizvod, tekuće cijene, u milionima KM

Gross domestic product, current prices, in million KM



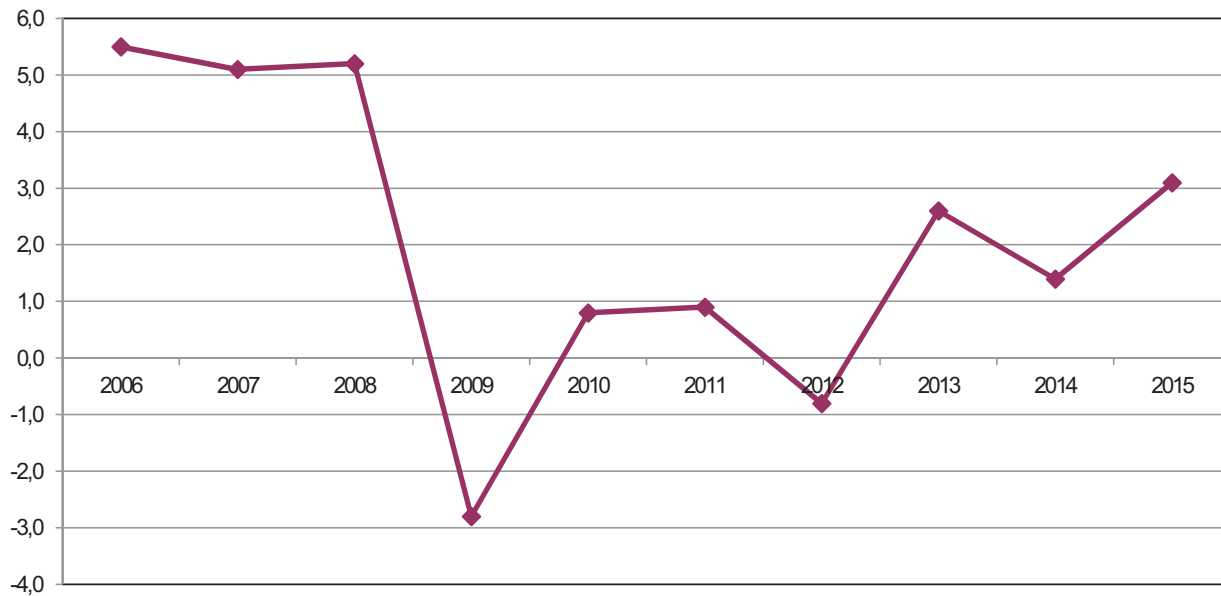
### 1.2 Bruto domaći proizvod po stanovniku, u KM

Gross domestic product per capita, in KM



### 3.1 Godišnje stope realnog rasta, %

*Annual real growth rates, %*



**4. BRUTO DODANA VRIJEDNOST PO DJELATNOSTIMA I BRUTO DOMAĆI PROIZVOD, TEKUĆE CIJENE**

Djelatnost		2005	2006	2007	2008	2009	2010
<b>A</b>	Poljoprivreda, šumarstvo i ribolov	650.211	707.266	765.297	813.613	788.349	798.143
<b>B</b>	Vađenje ruda i kamena	224.747	240.405	300.850	335.819	356.013	329.599
	05 Vađenje ugljena i lignita	168.512	190.085	235.635	259.062	281.451	266.809
	06 Vađenje sirove nafte i prirodnog plina	-	-	-	-	-	-
	07 Vađenje metalnih ruda	6.406	6.501	9.168	8.680	10.240	9.086
	08,09 Vađenje ostalih ruda i kamena; Pomoćne uslužne djelatnosti u vađenju ruda i kamena	49.829	43.819	56.047	68.077	64.322	53.704
<b>C</b>	Prerađivačka industrija	1.209.183	1.400.136	1.734.330	2.021.125	1.788.691	1.996.833
	10 Proizvodnja prehrambenih proizvoda	187.315	202.461	239.573	269.874	307.953	307.546
	11 Proizvodnja pića	97.045	110.357	115.640	125.031	139.945	134.714
	12 Proizvodnja duhanskih proizvoda	42.499	46.585	46.163	48.433	49.536	35.006
	13 Proizvodnja tekstila	39.551	57.291	57.046	64.474	87.289	104.784
	14 Proizvodnja odjeće	52.413	50.803	64.362	72.010	72.341	79.549
	15 Proizvodnja kože i srodnih proizvoda	31.774	50.609	46.780	56.068	47.121	50.964
	16 Prerada drva i proizvoda od drva i pluta, osim namještaja; proizvodnja predmeta od slame i pletarskih materijala	81.475	93.224	113.274	125.478	100.385	99.201
	17 Proizvodnja papira i proizvoda od papira	12.097	10.921	10.874	9.383	16.208	33.605
	18 Štampanje i umnožavanje snimljenih zapisa	29.731	33.282	31.731	37.203	48.811	50.694
	19 Proizvodnja koks i rafiniranih naftnih proizvoda	-23.334	1.653	25.115	30.134	-32.452	55.488
	20 Proizvodnja hemikalija i hemijskih proizvoda	18.603	5.630	39.342	49.293	58.375	54.887
	21 Proizvodnja osnovnih farmaceutskih proizvoda i farmaceutskih preparata	39.274	39.460	43.437	44.311	52.165	44.756
	22 Proizvodnja proizvoda od gume i plastičnih masa	41.922	45.742	63.332	77.529	87.407	75.938
	23 Proizvodnja ostalih nemetalnih mineralnih proizvoda	141.961	146.121	179.834	237.729	195.210	170.521
	24 Proizvodnja baznih metala	109.220	157.502	218.994	236.210	72.759	206.118
	25 Proizvodnja gotovih metalnih proizvoda, osim mašina i opreme	105.597	136.154	176.440	237.772	212.280	219.146
	26 Proizvodnja računara te elektroničkih i optičkih proizvoda	18.731	17.911	29.222	33.867	22.935	17.572
	27 Proizvodnja električne opreme	19.189	27.481	27.930	38.111	30.237	33.999
	28 Proizvodnja mašina i uređaja, d.n.	40.481	43.248	56.483	73.929	66.635	62.160
	29 Proizvodnja motornih vozila, prikolica i poluprikolica	34.450	29.285	37.581	37.138	34.393	46.378
	30 Proizvodnja ostalih prijevoznih sredstava	3.218	1.909	1.990	3.828	4.672	1.597
	31 Proizvodnja namještaja	62.448	64.733	74.645	75.348	70.849	72.095
	32 Ostala prerađivačka industrija	18.331	19.966	23.892	28.127	19.007	21.048
	33 Popravak i instaliranje mašina i opreme	5.192	7.808	10.650	9.845	24.630	19.067



## GROSS VALUE ADDED BY ACTIVITIES AND GROSS DOMESTIC PRODUCT, AT CURRENT PRICES

hij. KM/ 000 KM

2011	2012	2013	2014	2015	Activity
837.218	743.324	870.056	741.900	856.825	<i>Agriculture, forestry and fishing</i>
390.079	400.411	380.483	357.341	349.443	<i>Mining and quarrying</i>
318.996	334.962	313.937	300.187	286.900	<i>Mining of coal and lignite</i>
-	-	-	-	-	<i>Extraction of crude petroleum and natural gas</i>
9.440	8.574	9.889	8.638	10.330	<i>Mining of metal ores</i>
61.643	56.875	56.657	48.516	52.213	<i>Other mining and quarrying; Mining support service activities</i>
2.040.922	2.032.192	2.110.743	2.156.642	2.351.459	<i>Manufacturing</i>
302.411	302.313	293.338	272.920	294.147	<i>Manufacture of food products</i>
128.966	125.427	120.975	112.219	115.054	<i>Manufacture of beverages</i>
34.595	28.670	26.250	22.637	16.048	<i>Manufacture of tobacco products</i>
102.803	88.806	93.739	100.288	93.232	<i>Manufacture of textiles</i>
85.214	74.998	84.477	95.237	103.971	<i>Manufacture of wearing apparel</i>
52.577	72.414	74.302	85.616	85.326	<i>Manufacture of leather and related products</i>
89.342	105.417	116.913	120.688	127.478	<i>Manufacture of wood and of products of wood and cork, except furniture; manufacture of articles of straw and plaiting materials</i>
48.897	48.431	54.812	69.858	90.068	<i>Manufacture of paper and paper products</i>
48.109	51.121	51.666	52.366	56.590	<i>Printing and reproduction of recorded media</i>
41.638	-834	3.243	18.945	27.162	<i>Manufacture of coke and refined petroleum products</i>
68.208	98.545	104.820	115.499	142.164	<i>Manufacture of chemicals and chemical products</i>
46.951	58.915	56.930	68.421	62.550	<i>Manufacture of basic pharmaceutical products and pharmaceutical preparations</i>
76.751	84.966	88.932	96.473	101.862	<i>Manufacture of rubber and plastic products</i>
150.327	140.411	149.298	132.493	139.668	<i>Manufacture of other non-metallic mineral products</i>
260.689	204.003	179.477	190.429	189.190	<i>Manufacture of basic metals</i>
229.119	266.106	304.277	293.471	349.869	<i>Manufacture of fabricated metal products, except machinery and equipment</i>
12.158	12.391	12.061	7.408	9.451	<i>Manufacture of computer, electronic and optical products</i>
34.693	39.168	42.877	47.928	58.843	<i>Manufacture of electrical equipment</i>
68.990	66.525	74.154	63.594	65.118	<i>Manufacture of machinery and equipment n.e.c.</i>
55.591	60.183	69.024	75.295	87.493	<i>Manufacture of motor vehicles, trailers and semi-trailers</i>
1.028	1.312	1.885	1.136	1.040	<i>Manufacture of other transport equipment</i>
64.543	60.554	63.348	72.273	84.797	<i>Manufacture of furniture</i>
18.819	23.281	25.258	21.904	24.883	<i>Other manufacturing</i>
18.503	19.069	18.687	19.544	25.455	<i>Repair and installation of machinery and equipment</i>

**4. BRUTO DODANA VRIJEDNOST PO DJELATNOSTIMA I BRUTO DOMAĆI PROIZVOD, TEKUĆE CIJENE**  
(nastavak)

Djelatnost		2005	2006	2007	2008	2009	2010
D	Proizvodnja i snabdijevanje/opskrba električnom energijom, plinom, parom i klimatizacija	450.304	496.354	437.836	602.878	635.108	664.390
35	Proizvodnja i snabdijevanje/opskrba električnom energijom, plinom, parom i klimatizacija	450.304	496.354	437.836	602.878	635.108	664.390
E	Snabdijevanje/opskrba vodom; uklanjanje otpadnih voda, upravljanje otpadom te djelatnosti sanacije okoliša	149.586	147.226	164.894	170.095	170.346	187.997
F	Građevinarstvo	490.828	545.755	645.583	821.475	779.534	670.380
G	Trgovina na veliko i na malo; popravak motornih vozila i motocikala	1.360.621	1.535.018	1.785.901	2.114.233	2.110.924	2.184.949
H	Prijevoz i skladištenje	450.593	499.650	556.884	626.502	591.418	580.925
I	Djelatnosti pružanja smještaja te pripreme i usluživanja hrane (hotelijerstvo i ugostiteljstvo)	313.400	325.533	359.065	385.369	368.674	400.529
J	Informacije i komunikacije	632.615	654.047	697.637	745.979	740.434	757.147
K	Financijske/Financijske djelatnosti i djelatnosti osiguranja	510.192	554.728	659.845	671.004	680.229	709.327
L	Poslovanje nekretninama	790.850	795.458	797.118	816.137	855.914	872.977
	<i>od toga: imputirana renta</i>	<i>718.113</i>	<i>718.525</i>	<i>719.199</i>	<i>729.557</i>	<i>755.823</i>	<i>757.686</i>
M	Stručne, naučne/znanstvene i tehničke djelatnosti	271.927	262.036	298.638	352.449	378.726	400.377
N	Administrativne i pomoćne uslužne djelatnosti	88.634	105.247	124.063	150.464	137.575	136.433
O	Javna uprava i odbrana/obrana; obavezno/obvezno socijalno osiguranje	956.135	1.043.851	1.181.282	1.365.925	1.456.388	1.403.820
P	Obrazovanje	503.644	571.660	660.484	777.871	787.728	803.356
Q	Djelatnosti zdravstvene i socijalne zaštite/skrbi	485.825	513.523	579.479	692.798	730.845	763.036
R	Umjetnost, zabava i rekreacija	103.153	119.962	146.471	144.982	141.833	129.218
S	Ostale uslužne djelatnosti	176.141	190.053	210.182	246.477	237.605	243.519
	<b>Ukupno sve djelatnosti</b>	<b>9.818.589</b>	<b>10.707.908</b>	<b>12.105.839</b>	<b>13.855.195</b>	<b>13.736.334</b>	<b>14.032.955</b>
	UFPIIM (-)	327.611	380.685	480.493	500.694	490.685	500.681
	<b>Bruto dodana vrijednost, bazne/bazične cijene</b>	<b>9.490.978</b>	<b>10.327.223</b>	<b>11.625.346</b>	<b>13.354.501</b>	<b>13.245.649</b>	<b>13.532.274</b>
	Porezi na proizvode minus subvencije na proizvode (+)	2.021.027	2.715.927	3.014.697	3.073.502	2.743.097	2.927.588
	<b>Bruto domaći proizvod (BDP) u tržišnim cijenama</b>	<b>11.512.005</b>	<b>13.043.150</b>	<b>14.640.043</b>	<b>16.428.003</b>	<b>15.988.746</b>	<b>16.459.862</b>

## GROSS VALUE ADDED BY ACTIVITIES AND GROSS DOMESTIC PRODUCT, AT CURRENT PRICES

(continued)

hilj. KM/ 000 KM

2011	2012	2013	2014	2015	Activity
631.975	603.325	708.392	688.246	702.244	Electricity, gas, steam and air conditioning supply
631.975	603.325	708.392	688.246	702.244	Electricity, gas, steam and air conditioning supply
196.421	204.308	200.948	207.360	208.584	Water supply; sewerage, waste management and remediation activities
650.556	637.493	620.007	653.741	670.365	Construction
2.271.809	2.366.384	2.400.830	2.517.688	2.657.745	Wholesale and retail trade; repair of motor vehicles and motorcycles
612.393	631.230	646.403	688.176	720.953	Transportation and storage
398.576	410.599	407.964	408.805	418.765	Accommodation and food service activities
797.185	799.079	810.574	811.635	837.890	Information and communication
747.869	722.159	731.513	740.927	783.157	Financial and insurance activities
873.067	905.116	956.036	970.592	996.332	Real estate activities
757.769	772.764	819.147	819.190	818.318	of which: imputed rent
458.408	464.998	456.575	491.436	566.084	Professional, scientific and technical activities
132.993	138.190	145.467	169.497	182.345	Administrative and support service activities
1.447.598	1.430.086	1.442.222	1.477.239	1.500.123	Public administration and defence; compulsory social security
824.833	841.219	846.654	882.772	895.101	Education
774.622	800.355	819.339	861.977	886.102	Human health and social work activities
136.496	145.733	148.663	174.350	192.977	Arts, entertainment and recreation
244.143	245.815	237.796	247.996	248.443	Other service activities
<b>14.467.163</b>	<b>14.522.016</b>	<b>14.940.665</b>	<b>15.248.320</b>	<b>16.024.937</b>	<b>Total of activities</b>
548.497	511.840	515.036	520.703	544.954	FISIM (-)
<b>13.918.666</b>	<b>14.010.176</b>	<b>14.425.629</b>	<b>14.727.617</b>	<b>15.479.983</b>	<b>Gross value added, basic prices</b>
3.007.832	3.002.698	2.948.943	3.085.675	3.197.186	Taxes on products less subsidies on products (+)
<b>16.926.498</b>	<b>17.012.874</b>	<b>17.374.572</b>	<b>17.813.292</b>	<b>18.677.169</b>	<b>Gross domestic product (GDP) at market prices</b>

**5. BRUTO DODANA VRIJEDNOST PO DJELATNOSTIMA I BRUTO DOMAĆI PROIZVOD, TEKUĆE CIJENE  
STRUKTURA U %**

Djelatnost		2005	2006	2007	2008	2009	2010
<b>A</b>	Poljoprivreda, šumarstvo i ribolov	5,6	5,4	5,2	5,0	4,9	4,8
<b>B</b>	Vađenje ruda i kamena	2,0	1,8	2,1	2,0	2,2	2,0
05	Vađenje ugljena i lignita	1,5	1,5	1,6	1,6	1,8	1,6
06	Vađenje sirove nafte i prirodnog plina	-	-	-	-	-	-
07	Vađenje metalnih ruda	0,1	0,0	0,1	0,1	0,1	0,1
08, 09	Vađenje ostalih ruda i kamena; Pomoćne uslužne djelatnosti u vađenju ruda i kamena	0,4	0,3	0,4	0,4	0,4	0,3
<b>C</b>	Prerađivačka industrija	10,5	10,7	11,8	12,3	11,2	12,1
10	Proizvodnja prehrambenih proizvoda	1,6	1,6	1,6	1,6	1,9	1,9
11	Proizvodnja pića	0,8	0,8	0,8	0,8	0,9	0,8
12	Proizvodnja duhanskih proizvoda	0,4	0,4	0,3	0,3	0,3	0,2
13	Proizvodnja tekstila	0,3	0,4	0,4	0,4	0,5	0,6
14	Proizvodnja odjeće	0,5	0,4	0,4	0,4	0,5	0,5
15	Proizvodnja kože i srodnih proizvoda	0,3	0,4	0,3	0,3	0,3	0,3
16	Prerada drva i proizvoda od drva i pluta, osim namještaja; proizvodnja predmeta od slame i pletarskih materijala	0,7	0,7	0,8	0,8	0,6	0,6
17	Proizvodnja papira i proizvoda od papira	0,1	0,1	0,1	0,1	0,1	0,2
18	Štampanje i umnožavanje snimljenih zapisa	0,3	0,3	0,2	0,2	0,3	0,3
19	Proizvodnja koksa i rafiniranih naftnih proizvoda	-0,2	0,0	0,2	0,2	-0,2	0,3
20	Proizvodnja hemikalija i hemijskih proizvoda	0,2	0,0	0,3	0,3	0,4	0,3
21	Proizvodnja osnovnih farmaceutskih proizvoda i farmaceutskih preparata	0,3	0,3	0,3	0,3	0,3	0,3
22	Proizvodnja proizvoda od gume i plastičnih masa	0,4	0,4	0,4	0,5	0,5	0,5
23	Proizvodnja ostalih nemetalnih mineralnih proizvoda	1,2	1,1	1,2	1,4	1,2	1,0
24	Proizvodnja baznih metala	0,9	1,2	1,5	1,4	0,5	1,3
25	Proizvodnja gotovih metalnih proizvoda, osim mašina i opreme	0,9	1,0	1,2	1,4	1,3	1,3
26	Proizvodnja računara te elektroničkih i optičkih proizvoda	0,2	0,1	0,2	0,2	0,1	0,1
27	Proizvodnja električne opreme	0,2	0,2	0,2	0,2	0,2	0,2
28	Proizvodnja mašina i uređaja, d.n.	0,4	0,3	0,4	0,5	0,4	0,4
29	Proizvodnja motornih vozila, prikolica i poluprikolica	0,3	0,2	0,3	0,2	0,2	0,3
30	Proizvodnja ostalih prijevoznih sredstava	0,0	0,0	0,0	0,0	0,0	0,0
31	Proizvodnja namještaja	0,5	0,5	0,5	0,5	0,4	0,4
32	Ostala prerađivačka industrija	0,2	0,2	0,2	0,2	0,1	0,1
33	Popravak i instaliranje mašina i opreme	0,0	0,1	0,1	0,1	0,2	0,1

GROSS VALUE ADDED BY ACTIVITIES AND GROSS DOMESTIC PRODUCT, AT CURRENT PRICES  
STRUCTURE IN %

2011	2012	2013	2014	2015	Activity
4,9	4,4	5,0	4,2	4,6	Agriculture, forestry and fishing
2,3	2,4	2,2	2,0	1,9	Mining and quarrying
1,9	2,0	1,8	1,7	1,5	Mining of coal and lignite
-	-	-	-	-	Extraction of crude petroleum and natural gas
0,1	0,1	0,1	0,0	0,1	Mining of metal ores
0,4	0,3	0,3	0,3	0,2	Other mining and quarrying; Mining support service activities
12,1	11,9	12,1	12,1	12,6	Manufacturing
1,8	1,8	1,7	1,5	1,6	Manufacture of food products
0,8	0,7	0,7	0,6	0,6	Manufacture of beverages
0,2	0,2	0,2	0,1	0,1	Manufacture of tobacco products
0,6	0,5	0,5	0,6	0,5	Manufacture of textiles
0,5	0,4	0,5	0,5	0,6	Manufacture of wearing apparel
0,3	0,4	0,4	0,5	0,5	Manufacture of leather and related products
0,5	0,6	0,7	0,7	0,7	Manufacture of wood and of products of wood and cork, except furniture; manufacture of articles of straw and plaiting materials
0,3	0,3	0,3	0,4	0,5	Manufacture of paper and paper products
0,3	0,3	0,3	0,3	0,3	Printing and reproduction of recorded media
0,2	0,0	0,0	0,1	0,1	Manufacture of coke and refined petroleum products
0,4	0,6	0,6	0,6	0,8	Manufacture of chemicals and chemical products
0,3	0,3	0,3	0,4	0,3	Manufacture of basic pharmaceutical products and pharmaceutical preparations
0,5	0,5	0,5	0,5	0,5	Manufacture of rubber and plastic products
0,9	0,8	0,9	0,7	0,7	Manufacture of other non-metallic mineral products
1,5	1,2	1,0	1,1	1,0	Manufacture of basic metals
1,4	1,6	1,8	1,6	1,9	Manufacture of fabricated metal products, except machinery and equipment
0,1	0,1	0,1	0,0	0,1	Manufacture of computer, electronic and optical products
0,2	0,2	0,2	0,3	0,3	Manufacture of electrical equipment
0,4	0,4	0,4	0,4	0,3	Manufacture of machinery and equipment n.e.c.
0,3	0,4	0,4	0,4	0,5	Manufacture of motor vehicles, trailers and semi-trailers
0,0	0,0	0,0	0,0	0,0	Manufacture of other transport equipment
0,4	0,4	0,4	0,4	0,5	Manufacture of furniture
0,1	0,1	0,1	0,1	0,1	Other manufacturing
0,1	0,1	0,1	0,1	0,1	Repair and installation of machinery and equipment

**5. BRUTO DODANA VRIJEDNOST PO DJELATNOSTIMA I BRUTO DOMAĆI PROIZVOD, TEKUĆE CIJENE**  
**STRUKTURA U % (nastavak)**

Djelatnost		2005	2006	2007	2008	2009	2010
D	Proizvodnja i snabdijevanje/opskrba električnom energijom, plinom, parom i klimatizacija	3,9	3,8	3,0	3,7	4,0	4,0
35	Proizvodnja i snabdijevanje/opskrba električnom energijom, plinom, parom i klimatizacija	3,9	3,8	3,0	3,7	4,0	4,0
E	Snabdijevanje/opskrba vodom; uklanjanje otpadnih voda, upravljanje otpadom te djelatnosti sanacije okoliša	1,3	1,1	1,1	1,0	1,1	1,1
F	Građevinarstvo	4,3	4,2	4,4	5,0	4,9	4,1
G	Trgovina na veliko i na malo; popravak motornih vozila i motocikala	11,8	11,8	12,2	12,9	13,2	13,3
H	Prijevoz i skladištenje	3,9	3,8	3,8	3,8	3,7	3,5
I	Djelatnosti pružanja snještaja te pripreme i usluživanja hrane (hotelijerstvo i ugostiteljstvo)	2,7	2,5	2,5	2,3	2,3	2,4
J	Informacije i komunikacije	5,5	5,0	4,8	4,5	4,6	4,6
K	Financijske/Financijske djelatnosti i djelatnosti osiguranja	4,4	4,3	4,5	4,1	4,3	4,3
L	Poslovanje nekretninama	6,9	6,1	5,4	5,0	5,4	5,3
	<i>od toga: imputirana renta</i>	6,2	5,5	4,9	4,4	4,7	4,6
M	Stručne, naučne/znanstvene i tehničke djelatnosti	2,4	2,0	2,0	2,1	2,4	2,4
N	Administrativne i pomoćne uslužne djelatnosti	0,8	0,8	0,8	0,9	0,9	0,8
O	Javna uprava i odbrana/odbrana; obavezno/obvezno socijalno osiguranje	8,3	8,0	8,1	8,3	9,1	8,5
P	Obrazovanje	4,4	4,4	4,5	4,7	4,9	4,9
Q	Djelatnosti zdravstvene i socijalne zaštite/skrbi	4,2	3,9	4,0	4,2	4,6	4,6
R	Umjetnost, zabava i rekreacija	0,9	0,9	1,0	0,9	0,9	0,8
S	Ostale uslužne djelatnosti	1,5	1,5	1,4	1,5	1,5	1,5
	<b>Ukupno sve djelatnosti</b>	<b>85,3</b>	<b>82,1</b>	<b>82,7</b>	<b>84,3</b>	<b>85,9</b>	<b>85,3</b>
	UFPIM(-)	2,8	2,9	3,3	3,0	3,1	3,0
	<b>Bruto dodana vrijednost, bazne/bazične cijene</b>	<b>82,4</b>	<b>79,2</b>	<b>79,4</b>	<b>81,3</b>	<b>82,8</b>	<b>82,2</b>
	Porezi na proizvode minus subvencije na proizvode (+)	17,6	20,8	20,6	18,7	17,2	17,8
	<b>Bruto domaći proizvod (BDP) u tržišnim cijenama</b>	<b>100,0</b>	<b>100,0</b>	<b>100,0</b>	<b>100,0</b>	<b>100,0</b>	<b>100,0</b>

GROSS VALUE ADDED BY ACTIVITIES AND GROSS DOMESTIC PRODUCT, AT CURRENT PRICES  
STRUCTURE IN % (continued)

2011	2012	2013	2014	2015	Activity
3,7	3,5	4,1	3,9	3,8	Electricity, gas, steam and air conditioning supply
3,7	3,5	4,1	3,9	3,8	Electricity, gas, steam and air conditioning supply
1,2	1,2	1,2	1,2	1,1	Water supply; sewerage, waste management and remediation activities
3,8	3,7	3,6	3,7	3,6	Construction
13,4	13,9	13,8	14,1	14,2	Wholesale and retail trade; repair of motor vehicles and motorcycles
3,6	3,7	3,7	3,9	3,9	Transportation and storage
2,4	2,4	2,3	2,3	2,2	Accommodation and food service activities
4,7	4,7	4,7	4,6	4,5	Information and communication
4,4	4,2	4,2	4,2	4,2	Financial and insurance activities
5,2	5,3	5,5	5,4	5,3	Real estate activities
4,5	4,5	4,7	4,6	4,4	of which: imputed rent
2,7	2,7	2,6	2,8	3,0	Professional, scientific and technical activities
0,8	0,8	0,8	1,0	1,0	Administrative and support service activities
8,6	8,4	8,3	8,3	8,0	Public administration and defence; compulsory social security
4,9	4,9	4,9	5,0	4,8	Education
4,6	4,7	4,7	4,8	4,7	Human health and social work activities
0,8	0,9	0,9	1,0	1,0	Arts, entertainment and recreation
1,4	1,4	1,4	1,4	1,3	Other service activities
<b>85,5</b>	<b>85,4</b>	<b>86,0</b>	<b>85,6</b>	<b>85,8</b>	<b>Total of activities</b>
3,2	3,0	3,0	2,9	2,9	FISIM (-)
<b>82,2</b>	<b>82,4</b>	<b>83,0</b>	<b>82,7</b>	<b>82,9</b>	<b>Gross value added, basic prices</b>
17,8	17,6	17,0	17,3	17,1	Taxes on products less subsidies on products (+)
<b>100,0</b>	<b>100,0</b>	<b>100,0</b>	<b>100,0</b>	<b>100,0</b>	<b>Gross domestic product (GDP) at market prices</b>

**6. BRUTO DODANA VRIJEDNOST PO DJELATNOSTIMA I BRUTO DOMAĆI PROIZVOD, TEKUĆE GJENE,  
NOMINALNI INDEKSI**

Prethodna godina = 100

Djelatnost		2006	2007	2008	2009	2010
<b>A</b>	Poljoprivreda, šumarstvo i ribolov	108,8	108,2	106,3	96,9	101,2
<b>B</b>	Vađenje ruda i kamena	107,0	125,1	111,6	106,0	92,6
05	Vađenje ugljena i lignita	112,8	124,0	109,9	108,6	94,8
06	Vađenje sirove nafte i prirodnog plina	-	-	-	-	-
07	Vađenje metalnih ruda	101,5	141,0	94,7	118,0	88,7
08, 09	Vađenje ostalih ruda i kamena; Pomoćne uslužne djelatnosti u vađenju ruda i kamena	87,9	127,9	121,5	94,5	83,5
<b>C</b>	Prerađivačka industrija	115,8	123,9	116,5	88,5	111,6
10	Proizvodnja prehrambenih proizvoda	108,1	118,3	112,6	114,1	99,9
11	Proizvodnja pića	113,7	104,8	108,1	111,9	96,3
12	Proizvodnja duhanskih proizvoda	109,6	99,1	104,9	102,3	70,7
13	Proizvodnja tekstila	144,9	99,6	113,0	135,4	120,0
14	Proizvodnja odjeće	96,9	126,7	111,9	100,5	110,0
15	Proizvodnja kože i srodnih proizvoda	159,3	92,4	119,9	84,0	108,2
16	Prerada drva i proizvoda od drva i pluta, osim namještaja; proizvodnja predmeta od slame i pletarskih materijala	114,4	121,5	110,8	80,0	98,8
17	Proizvodnja papira i proizvoda od papira	90,3	99,6	86,3	172,7	207,3
18	Štampanje i umožavanje snimljenih zapisa	111,9	95,3	117,2	131,2	103,9
19	Proizvodnja koks i rafiniranih naftnih proizvoda	-	-	120,0	-	-
20	Proizvodnja hemikalija i hemijskih proizvoda	30,3	-	125,3	118,4	94,0
21	Proizvodnja osnovnih farmaceutskih proizvoda i farmaceutskih preparata	100,5	110,1	102,0	117,7	85,8
22	Proizvodnja proizvoda od gume i plastičnih masa	109,1	138,5	122,4	112,7	86,9
23	Proizvodnja ostalih nemetalnih mineralnih proizvoda	102,9	123,1	132,2	82,1	87,4
24	Proizvodnja baznih metala	144,2	139,0	107,9	30,8	283,3
25	Proizvodnja gotovih metalnih proizvoda, osim mašina i opreme	128,9	129,6	134,8	89,3	103,2
26	Proizvodnja računara te elektroničkih i optičkih proizvoda	95,6	163,2	115,9	67,7	76,6
27	Proizvodnja električne opreme	143,2	101,6	136,5	79,3	112,4
28	Proizvodnja mašina i uređaja, d.n.	106,8	130,6	130,9	90,1	93,3
29	Proizvodnja motornih vozila, prikolica i poluprikolica	85,0	128,3	98,8	92,6	134,8
30	Proizvodnja ostalih prijevoznih sredstava	59,3	104,2	192,4	122,0	34,2
31	Proizvodnja namještaja	103,7	115,3	100,9	94,0	101,8
32	Ostala prerađivačka industrija	108,9	119,7	117,7	67,6	110,7
33	Popravak i instaliranje mašina i opreme	150,4	136,4	92,4	250,2	77,4



GROSS VALUE ADDED BY ACTIVITIES AND GROSS DOMESTIC PRODUCT, AT CURRENT PRICES,  
NOMINAL INDICES

Previous year = 100

2011	2012	2013	2014	2015	Activity
104,9	88,8	117,0	85,3	115,5	Agriculture, forestry and fishing
118,3	102,6	95,0	93,9	97,8	Mining and quarrying
119,6	105,0	93,7	95,6	95,6	Mining of coal and lignite
-	-	-	-	-	Extraction of crude petroleum and natural gas
103,9	90,8	115,3	87,3	119,6	Mining of metal ores
114,8	92,3	99,6	85,6	107,6	Other mining and quarrying; Mining support service activities
102,2	99,6	103,9	102,2	109,0	Manufacturing
98,3	100,0	97,0	93,0	107,8	Manufacture of food products
95,7	97,3	96,5	92,8	102,5	Manufacture of beverages
98,8	82,9	91,6	86,2	70,9	Manufacture of tobacco products
98,1	86,4	105,6	107,0	93,0	Manufacture of textiles
107,1	88,0	112,6	112,7	109,2	Manufacture of wearing apparel
103,2	137,7	102,6	115,2	99,7	Manufacture of leather and related products
90,1	118,0	110,9	103,2	105,6	Manufacture of wood and of products of wood and cork, except furniture; manufacture of articles of straw and plaiting materials
145,5	99,0	113,2	127,5	128,9	Manufacture of paper and paper products
94,9	106,3	101,1	101,4	108,1	Printing and reproduction of recorded media
75,0	-	-	-	143,4	Manufacture of coke and refined petroleum products
124,3	144,5	106,4	110,2	123,1	Manufacture of chemicals and chemical products
104,9	125,5	96,6	120,2	91,4	Manufacture of basic pharmaceutical products and pharmaceutical preparations
101,1	110,7	104,7	108,5	105,6	Manufacture of rubber and plastic products
88,2	93,4	106,3	88,7	105,4	Manufacture of other non-metallic mineral products
126,5	78,3	88,0	106,1	99,3	Manufacture of basic metals
104,6	116,1	114,3	96,4	119,2	Manufacture of fabricated metal products, except machinery and equipment
69,2	101,9	97,3	61,4	127,6	Manufacture of computer, electronic and optical products
102,0	112,9	109,5	111,8	122,8	Manufacture of electrical equipment
111,0	96,4	111,5	85,8	102,4	Manufacture of machinery and equipment n.e.c.
119,9	108,3	114,7	109,1	116,2	Manufacture of motor vehicles, trailers and semi-trailers
64,4	127,6	143,7	60,3	91,5	Manufacture of other transport equipment
89,5	93,8	104,6	114,1	117,3	Manufacture of furniture
89,4	123,7	108,5	86,7	113,6	Other manufacturing
97,0	103,1	98,0	104,6	130,2	Repair and installation of machinery and equipment

6. BRUTO DODANA VRIJEDNOST PO DJELATNOSTIMA I BRUTO DOMAĆI PROIZVOD, TEKUĆE CIJENE,  
NOMINALNI INDEKSI (nastavak)

Prethodna godina = 100

Djelatnost		2006	2007	2008	2009	2010
D	Proizvodnja i snabdijevanje/opskrba električnom energijom, plinom, parom i klimatizacija	110,2	88,2	137,7	105,3	104,6
35	Proizvodnja i snabdijevanje/opskrba električnom energijom, plinom, parom i klimatizacija	110,2	88,2	137,7	105,3	104,6
E	Snabdijevanje/opskrba vodom; uklanjanje otpadnih voda, upravljanje otpadom te djelatnosti sanacije okoliša	98,4	112,0	103,2	100,1	110,4
F	Građevinarstvo	111,2	118,3	127,2	94,9	86,0
G	Trgovina na veliko i na malo; popravak motornih vozila i motocikala	112,8	116,3	118,4	99,8	103,5
H	Prijevoz i skladištenje	110,9	111,5	112,5	94,4	98,2
I	Djelatnosti pružanja smještaja te pripreme i usluživanja hrane (hotelijerstvo i ugostiteljstvo)	103,9	110,3	107,3	95,7	108,6
J	Informacije i komunikacije	103,4	106,7	106,9	99,3	102,3
K	Financijske/Financijske djelatnosti i djelatnosti osiguranja	108,7	118,9	101,7	101,4	104,3
L	Poslovanje nekretninama <i>od toga: imputirana renta</i>	100,6 <i>100,1</i>	100,2 <i>100,1</i>	102,4 <i>101,4</i>	104,9 <i>103,6</i>	102,0 <i>100,2</i>
M	Stručne, naučne/znanstvene i tehničke djelatnosti	96,4	114,0	118,0	107,5	105,7
N	Administrativne i pomoćne uslužne djelatnosti	118,7	117,9	121,3	91,4	99,2
O	Javna uprava i odbrana/obrana; obavezno/obvezno socijalno osiguranje	109,2	113,2	115,6	106,6	96,4
P	Obrazovanje	113,5	115,5	117,8	101,3	102,0
Q	Djelatnosti zdravstvene i socijalne zaštite/skrbi	105,7	112,8	119,6	105,5	104,4
R	Umjetnost, zabava i rekreacija	116,3	122,1	99,0	97,8	91,1
S	Ostale uslužne djelatnosti	107,9	110,6	117,3	96,4	102,5
	<b>Ukupno sve djelatnosti</b>	<b>109,1</b>	<b>113,1</b>	<b>114,5</b>	<b>99,1</b>	<b>102,2</b>
	UFPIM (-)	116,2	126,2	104,2	98,0	102,0
	<b>Bruto dodana vrijednost, bazne/bazične cijene</b>	<b>108,8</b>	<b>112,6</b>	<b>114,9</b>	<b>99,2</b>	<b>102,2</b>
	Porezi na proizvode minus subvencije na proizvode (+)	134,4	111,0	102,0	89,2	106,7
	<b>Bruto domaći proizvod (BDP) u tržišnim cijenama</b>	<b>113,3</b>	<b>112,2</b>	<b>112,2</b>	<b>97,3</b>	<b>102,9</b>

GROSS VALUE ADDED BY ACTIVITIES AND GROSS DOMESTIC PRODUCT, AT CURRENT PRICES  
 NOMINAL INDICES (continued)

Previous year = 100

2011	2012	2013	2014	2015	Activity
95,1	95,5	117,4	97,2	102,0	Electricity, gas, steam and air conditioning supply
95,1	95,5	117,4	97,2	102,0	Electricity, gas, steam and air conditioning supply
104,5	104,0	98,4	103,2	100,6	Water supply; sewerage, waste management and remediation activities
97,0	98,0	97,3	105,4	102,5	Construction
104,0	104,2	101,5	104,9	105,6	Wholesale and retail trade; repair of motor vehicles and motorcycles
105,4	103,1	102,4	106,5	104,8	Transportation and storage
99,5	103,0	99,4	100,2	102,4	Accommodation and food service activities
105,3	100,2	101,4	100,1	103,2	Information and communication
105,4	96,6	101,3	101,3	105,7	Financial and insurance activities
100,0	103,7	105,6	101,5	102,7	Real estate activities
100,0	102,0	106,0	100,0	99,9	of which: imputed rent
114,5	101,4	98,2	107,6	115,2	Professional, scientific and technical activities
97,5	103,9	105,3	116,5	107,6	Administrative and support service activities
103,1	98,8	100,8	102,4	101,5	Public administration and defence; compulsory social security
102,7	102,0	100,6	104,3	101,4	Education
101,5	103,3	102,4	105,2	102,8	Human health and social work activities
105,6	106,8	102,0	117,3	110,7	Arts, entertainment and recreation
100,3	100,7	96,7	104,3	100,2	Other service activities
<b>103,1</b>	<b>100,4</b>	<b>102,9</b>	<b>102,1</b>	<b>105,1</b>	<b>Total of activities</b>
109,6	93,3	100,6	101,1	104,7	FISIM (-)
<b>102,9</b>	<b>100,7</b>	<b>103,0</b>	<b>102,1</b>	<b>105,1</b>	<b>Gross value added, basic prices</b>
102,7	99,8	98,2	104,6	103,6	Taxes on products less subsidies on products (+)
<b>102,8</b>	<b>100,5</b>	<b>102,1</b>	<b>102,5</b>	<b>104,8</b>	<b>Gross domestic product (GDP) at market prices</b>

7. RAČUN PROIZVODNJE PO DJELATNOSTIMA U 2005. GODINI, TEKUĆE CIJENE  
 PRODUCTION ACCOUNT BY ACTIVITIES IN 2005 AT CURRENT PRICES

hilj. KM / 000 KM

Djelatnost		Bruto vrijednost proizvodnje Output	Međufazna potrošnja Intermediate consumption	Bruto dodana vrijednost Gross value added	Activity
<b>A</b>	Poljoprivreda, šumarstvo i ribolov	1.340.632	690.421	650.211	Agriculture, forestry and fishing
<b>B</b>	Vađenje ruda i kamena	438.286	213.539	224.747	Mining and quarrying
05	Vađenje ugljena i lignita	300.496	131.984	168.512	Mining of coal and lignite
06	Vađenje sirove nafte i prirodnog plina	-	-	-	Extraction of crude petroleum and natural gas
07	Vađenje metalnih ruda	16.410	10.004	6.406	Mining of metal ores
08, 09	Vađenje ostalih ruda i kamena; Pomoćne uslužne djelatnosti u vađenju ruda i kamena	121.380	71.551	49.829	Other mining and quarrying; Mining support service activities
<b>C</b>	Prerađivačka industrija	4.884.433	3.675.250	1.209.183	Manufacturing
10	Proizvodnja prehrambenih proizvoda	748.212	560.897	187.315	Manufacture of food products
11	Proizvodnja pića	232.520	135.475	97.045	Manufacture of beverages
12	Proizvodnja duhanskih proizvoda	93.048	50.549	42.499	Manufacture of tobacco products
13	Proizvodnja tekstila	191.128	151.577	39.551	Manufacture of textiles
14	Proizvodnja odjeće	113.149	60.736	52.413	Manufacture of wearing apparel
15	Proizvodnja kože i srodnih proizvoda	65.915	34.141	31.774	Mfr. of leather and related products
16	Prerada drva i proizvoda od drva i pluta, osim namještaja; proizvodnja predmeta od slame i pletarskih materijala	313.147	231.672	81.475	Mfr. of wood and of products of wood and cork, except furniture; mfr. of articles of straw and plaiting materials
17	Proizvodnja papira i proizvoda od papira	46.655	34.558	12.097	Manufacture of paper and paper products
18	Štampanje i umnožavanje snimljenih zapisa	84.178	54.447	29.731	Printing and reproduction of recorded media
19	Proizvodnja koksa i rafiniranih naftnih proizvoda	162.631	185.965	-23.334	Manufacture of coke and refined petroleum products
20	Proizvodnja hemikalija i hemijskih proizvoda	100.855	82.252	18.603	Manufacture of chemicals and chemical products
21	Proizvodnja osnovnih farmaceutskih proizvoda i farmaceutskih preparata	77.781	38.507	39.274	Manufacture of basic pharmaceutical products and pharmac. preparations
22	Proizvodnja proizvoda od gume i plastičnih masa	174.696	132.774	41.922	Manufacture of rubber and plastic products
23	Proizvodnja ostalih nemetalnih mineralnih proizvoda	372.329	230.368	141.961	Manufacture of other non-metallic mineral products
24	Proizvodnja baznih metala	853.304	744.084	109.220	Manufacture of basic metals
25	Proizvodnja gotovih metalnih proizvoda, osim mašina i opreme	370.013	264.416	105.597	Mfr. of fabricated metal products, except machinery and equipment
26	Proizvodnja računara te elektroničkih i optičkih proizvoda	69.205	50.474	18.731	Manufacture of computer, electronic and optical products
27	Proizvodnja električne opreme	115.454	96.265	19.189	Manufacture of electrical equipment
28	Proizvodnja mašina i uređaja, d.n.	121.597	81.116	40.481	Mfr. of machinery and equipment n.e.c.
29	Proizvodnja motornih vozila, prikolica i poluprikolica	278.982	244.532	34.450	Manufacture of motor vehicles, trailers and semi-trailers
30	Proizvodnja ostalih prijevoznih sredstava	6.754	3.536	3.218	Manufacture of other transport equipment
31	Proizvodnja namještaja	235.220	172.772	62.448	Manufacture of furniture
32	Ostala prerađivačka industrija	43.983	25.652	18.331	Other manufacturing
33	Popravak i instaliranje mašina i opreme	13.677	8.485	5.192	Repair and installation of machinery and equipment

## 7. RAČUN PROIZVODNJE PO DJELATNOSTIMA U 2005. GODINI, TEKUĆE CIJENE (nastavak)

PRODUCTION ACCOUNT BY ACTIVITIES IN 2005 AT CURRENT PRICES (continued)

hilj. KM / 000 KM

Djelatnost		Bruto vrijednost proizvodnje Output	Međufazna potrošnja Intermediate consumption	Bruto dodana vrijednost Gross value added	Activity
D	Proizvodnja i snabdijevanje/opskrba električnom energijom, plinom, parom i klimatizacija	1.034.238	583.934	450.304	Electricity, gas, steam and air conditioning supply
35	Proizvodnja i snabdijevanje/opskrba električnom energijom, plinom, parom i klimatizacija	1.034.238	583.934	450.304	Electricity, gas, steam and air conditioning supply
E	Snabdijevanje/opskrba vodom; uklanjanje otpadnih voda, upravljanje otpadom te djelatnosti sanacije okoliša	324.694	175.108	149.586	Water supply; sewerage, waste management and remediation activities
F	Građevinarstvo	1.695.872	1.205.044	490.828	Construction
G	Trgovina na veliko i na malo; popravak motornih vozila i motocikala	2.532.765	1.172.144	1.360.621	Wholesale and retail trade; repair of motor vehicles and motorcycles
H	Prijevoz i skladištenje	916.362	465.769	450.593	Transportation and storage
I	Djelatnosti pružanja smještaja te pripreme i usluživanja hrane (hotelijerstvo i ugostiteljstvo)	552.452	239.052	313.400	Accommodation and food service activities
J	Informacije i komunikacije	1.008.564	375.949	632.615	Information and communication
K	Finansijske/Financijske djelatnosti i djelatnosti osiguranja	725.986	215.794	510.192	Financial and insurance activities
L	Poslovanje nekretninama	939.710	148.860	790.850	Real estate activities
	od toga: imputirana renta	843.992	125.879	718.113	of which: imputed rent
M	Stručne, naučne/znanstvene i tehničke djelatnosti	600.405	328.478	271.927	Professional, scientific and technical activities
N	Administrativne i pomoćne uslužne djelatnosti	210.071	121.437	88.634	Administrative and support service activities
O	Javna uprava i odbrana/obrana; obavezno/obvezno socijalno osiguranje	1.297.074	340.939	956.135	Public administration and defence; compulsory social security
P	Obrazovanje	628.935	125.291	503.644	Education
Q	Djelatnosti zdravstvene i socijalne zaštite/skrbi	705.738	219.913	485.825	Human health and social work activities
R	Umjetnost, zabava i rekreacija	285.522	182.369	103.153	Arts, entertainment and recreation
S	Ostale uslužne djelatnosti	318.035	141.894	176.141	Other service activities
	<b>Ukupno sve djelatnosti</b>	<b>20.439.774</b>	<b>10.621.185</b>	<b>9.818.589</b>	<b>Total of activities</b>
	Nefinansijski/Nefinancijski sektor	13.028.089	8.064.514	4.963.575	Non-financial corporations sector
	Finansijski/Financijski sektor	718.488	211.561	506.927	Financial corporations sector
	Sektor države	2.722.441	742.978	1.979.463	General government sector
	Sektor domaćinstava/kućanstava	3.781.208	1.496.731	2.284.477	Household sector
	NPUSK	189.548	105.401	84.147	NPISH
	UFPIM		327.611	-327.611	FISIM
	<b>Bruto dodana vrijednost, bazne/bazične cijene</b>	<b>20.439.774</b>	<b>10.948.796</b>	<b>9.490.978</b>	<b>Gross value added, basic prices</b>
	Porezi na proizvode minus subvencije na proizvode (+)			2.021.027	Taxes on products less subsidies on products (+)
	<b>Bruto domaći proizvod (BDP) u tržišnim cijenama</b>			<b>11.512.005</b>	<b>Gross domestic product (GDP) at market prices</b>

8. RAČUN PROIZVODNJE PO DJELATNOSTIMA U 2006. GODINI, TEKUĆE CIJENE  
 PRODUCTION ACCOUNT BY ACTIVITIES IN 2006 AT CURRENT PRICES

hilj. KM/ 000 KM

Djelatnost		Bruto vrijednost proizvodnje Output	Međufazna potrošnja Intermediate consumption	Bruto dodana vrijednost Gross value added	Activity
A	Poljoprivreda, šumarstvo i ribolov	1.441.160	733.894	707.266	Agriculture, forestry and fishing
B	Vađenje ruda i kamena	465.301	224.896	240.405	Mining and quarrying
05	Vađenje ugljena i lignita	326.461	136.376	190.085	Mining of coal and lignite
06	Vađenje sirove nafte i prirodnog plina	-	-	-	Extraction of crude petroleum and natural gas
07	Vađenje metalnih ruda	17.962	11.461	6.501	Mining of metal ores
08, 09	Vađenje ostalih ruda i kamena; Pomoćne uslužne djelatnosti u vađenju ruda i kamena	120.878	77.059	43.819	Other mining and quarrying; Mining support service activities
C	Prerađivačka industrija	5.573.076	4.172.940	1.400.136	Manufacturing
10	Proizvodnja prehrambenih proizvoda	801.357	598.896	202.461	Manufacture of food products
11	Proizvodnja pića	266.621	156.264	110.357	Manufacture of beverages
12	Proizvodnja duhanskih proizvoda	105.656	59.071	46.585	Manufacture of tobacco products
13	Proizvodnja tekstila	229.221	171.930	57.291	Manufacture of textiles
14	Proizvodnja odjeće	112.050	61.247	50.803	Manufacture of wearing apparel
15	Proizvodnja kože i srodnih proizvoda	132.935	82.326	50.609	Mfr. of leather and related products
16	Prerada drva i proizvoda od drva i pluta, osim namještaja; proizvodnja predmeta od slame i pletarskih materijala	351.000	257.776	93.224	Mfr. of wood and of products of wood and cork, except furniture; mfr. of articles of straw and plaiting materials
17	Proizvodnja papira i proizvoda od papira	51.059	40.138	10.921	Manufacture of paper and paper products
18	Štampanje i umnožavanje snimljenih zapisa	84.186	50.904	33.282	Printing and reproduction of recorded media
19	Proizvodnja koks i rafiniranih naftnih proizvoda	156.149	154.496	1.653	Manufacture of coke and refined petroleum products
20	Proizvodnja hemikalija i hemijskih proizvoda	138.888	133.258	5.630	Manufacture of chemicals and chemical products
21	Proizvodnja osnovnih farmaceutskih proizvoda i farmaceutskih preparata	80.549	41.089	39.460	Manufacture of basic pharmaceutical products and pharmac. preparations
22	Proizvodnja proizvoda od gume i plastičnih masa	186.680	140.938	45.742	Manufacture of rubber and plastic products
23	Proizvodnja ostalih nemetalnih mineralnih proizvoda	388.739	242.618	146.121	Manufacture of other non-metallic mineral products
24	Proizvodnja baznih metala	1.170.235	1.012.733	157.502	Manufacture of basic metals
25	Proizvodnja gotovih metalnih proizvoda, osim mašina i opreme	414.943	278.789	136.154	Mfr. of fabricated metal products, except machinery and equipment
26	Proizvodnja računara te elektroničkih i optičkih proizvoda	50.513	32.602	17.911	Manufacture of computer, electronic and optical products
27	Proizvodnja električne opreme	132.071	104.590	27.481	Manufacture of electrical equipment
28	Proizvodnja mašina i uređaja, d.n.	133.956	90.708	43.248	Mfr. of machinery and equipment n.e.c.
29	Proizvodnja motornih vozila, prikolica i poluprikolica	279.904	250.619	29.285	Manufacture of motor vehicles, trailers and semi-trailers
30	Proizvodnja ostalih prijevoznih sredstava	6.792	4.883	1.909	Manufacture of other transport equipment
31	Proizvodnja namještaja	234.987	170.254	64.733	Manufacture of furniture
32	Ostala prerađivačka industrija	47.701	27.735	19.966	Other manufacturing
33	Popravak i instaliranje mašina i opreme	16.884	9.076	7.808	Repair and installation of machinery and equipment

## 8. RAČUN PROIZVODNJE PO DJELATNOSTIMA U 2006. GODINI, TEKUĆE CIJENE (nastavak)

PRODUCTION ACCOUNT BY ACTIVITIES IN 2006 AT CURRENT PRICES (continued)

hilj. KM / 000 KM

Djelatnost		Bruto vrijednost proizvodnje Output	Međufazna potrošnja Intermediate consumption	Bruto dodana vrijednost Gross value added	Activity
D	Proizvodnja i snabdijevanje/opskrba električnom energijom, plinom, parom i klimatizacija	1.265.255	768.901	496.354	Electricity, gas, steam and air conditioning supply
35	Proizvodnja i snabdijevanje/opskrba električnom energijom, plinom, parom i klimatizacija	1.265.255	768.901	496.354	Electricity, gas, steam and air conditioning supply
E	Snabdijevanje/opskrba vodom; uklanjanje otpadnih voda, upravljanje otpadom te djelatnosti sanacije okoliša	347.392	200.166	147.226	Water supply; sewerage, waste management and remediation activities
F	Građevinarstvo	1.696.097	1.150.342	545.755	Construction
G	Trgovina na veliko i na malo; popravak motornih vozila i motocikala	2.751.469	1.216.451	1.535.018	Wholesale and retail trade; repair of motor vehicles and motorcycles
H	Prijevoz i skladištenje	1.000.023	500.373	499.650	Transportation and storage
I	Djelatnosti pružanja smještaja te pripreme i usluživanja hrane (hotelijerstvo i ugostiteljstvo)	569.547	244.014	325.533	Accommodation and food service activities
J	Informacije i komunikacije	1.060.315	406.268	654.047	Information and communication
K	Finansijske/Financijske djelatnosti i djelatnosti osiguranja	793.455	238.727	554.728	Financial and insurance activities
L	Poslovanje nekretninama	948.150	152.692	795.458	Real estate activities
	od toga: imputirana renta	844.476	125.951	718.525	of which: imputed rent
M	Stručne, naučne/znanstvene i tehničke djelatnosti	603.261	341.225	262.036	Professional, scientific and technical activities
N	Administrativne i pomoćne uslužne djelatnosti	246.467	141.220	105.247	Administrative and support service activities
O	Javna uprava i odbrana/odbrana; obavezno/obvezno socijalno osiguranje	1.398.760	354.909	1.043.851	Public administration and defence; compulsory social security
P	Obrazovanje	705.337	133.677	571.660	Education
Q	Djelatnosti zdravstvene i socijalne zaštite/skrbi	752.148	238.625	513.523	Human health and social work activities
R	Umjetnost, zabava i rekreacija	239.873	119.911	119.962	Arts, entertainment and recreation
S	Ostale uslužne djelatnosti	360.550	170.497	190.053	Other service activities
	<b>Ukupno sve djelatnosti</b>	<b>22.217.636</b>	<b>11.509.728</b>	<b>10.707.908</b>	<b>Total of activities</b>
	Nefinansijski/Nefinancijski sektor	14.307.986	8.812.559	5.495.427	Non-financial corporations sector
	Finansijski/Financijski sektor	787.998	236.764	551.234	Financial corporations sector
	Sektor države	2.949.920	783.942	2.165.978	General government sector
	Sektor domaćinstava/kućanstava	3.981.580	1.570.512	2.411.068	Household sector
	NPUSK	190.152	105.951	84.201	NPISH
	UFPIM		380.685	-380.685	FISIM
	<b>Bruto dodana vrijednost, bazne/bazične cijene</b>	<b>22.217.636</b>	<b>11.890.413</b>	<b>10.327.223</b>	<b>Gross value added, basic prices</b>
	Porezi na proizvode minus subvencije na proizvode (+)			2.715.927	Taxes on products less subsidies on products (+)
	<b>Bruto domaći proizvod (BDP) u tržišnim cijenama</b>			<b>13.043.150</b>	<b>Gross domestic product (GDP) at market prices</b>

9. RAČUN PROIZVODNJE PO DJELATNOSTIMA U 2007. GODINI, TEKUĆE CIJENE  
PRODUCTION ACCOUNT BY ACTIVITIES IN 2007 AT CURRENT PRICES

hij. KM/ 000 KM

Djelatnost		Bruto vrijednost proizvodnje <i>Output</i>	Međufazna potrošnja <i>Intermediate consumption</i>	Bruto dodana vrijednost <i>Gross value added</i>	Activity
<b>A</b>	Poljoprivreda, šumarstvo i ribolov	1.565.278	799.981	765.297	<i>Agriculture, forestry and fishing</i>
<b>B</b>	Vađenje ruda i kamena	552.707	251.857	300.850	<i>Mining and quarrying</i>
05	Vađenje ugljena i lignita	377.351	141.716	235.635	<i>Mining of coal and lignite</i>
06	Vađenje sirove nafte i prirodnog plina	-	-	-	<i>Extraction of crude petroleum and natural gas</i>
07	Vađenje metalnih ruda	19.982	10.814	9.168	<i>Mining of metal ores</i>
08, 09	Vađenje ostalih ruda i kamena; Pomoćne uslužne djelatnosti u vađenju ruda i kamena	155.374	99.327	56.047	<i>Other mining and quarrying; Mining support service activities</i>
<b>C</b>	Prerađivačka industrija	6.748.267	5.013.937	1.734.330	<i>Manufacturing</i>
10	Proizvodnja prehrambenih proizvoda	918.842	679.269	239.573	<i>Manufacture of food products</i>
11	Proizvodnja pića	287.576	171.936	115.640	<i>Manufacture of beverages</i>
12	Proizvodnja duhanskih proizvoda	105.498	59.335	46.163	<i>Manufacture of tobacco products</i>
13	Proizvodnja tekstila	241.859	184.813	57.046	<i>Manufacture of textiles</i>
14	Proizvodnja odjeće	139.448	75.086	64.362	<i>Manufacture of wearing apparel</i>
15	Proizvodnja kože i srodnih proizvoda	135.594	88.814	46.780	<i>Mfr. of leather and related products</i>
16	Prerada drva i proizvoda od drva i pluta, osim namještaja; proizvodnja predmeta od slame i pletarskih materijala	410.108	296.834	113.274	<i>Mfr. of wood and of products of wood and cork, except furniture; mfr. of articles of straw and plaiting materials</i>
17	Proizvodnja papira i proizvoda od papira	63.722	52.848	10.874	<i>Manufacture of paper and paper products</i>
18	Štampanje i umnožavanje snimljenih zapisa	87.491	55.760	31.731	<i>Printing and reproduction of recorded media</i>
19	Proizvodnja koks i rafiniranih naftnih proizvoda	233.486	208.371	25.115	<i>Manufacture of coke and refined petroleum products</i>
20	Proizvodnja hemikalija i hemijskih proizvoda	202.011	162.669	39.342	<i>Manufacture of chemicals and chemical products</i>
21	Proizvodnja osnovnih farmaceutskih proizvoda i farmaceutskih preparata	85.572	42.135	43.437	<i>Manufacture of basic pharmaceutical products and pharmac. preparations</i>
22	Proizvodnja proizvoda od gume i plastičnih masa	233.157	169.825	63.332	<i>Manufacture of rubber and plastic products</i>
23	Proizvodnja ostalih nemetalnih mineralnih proizvoda	504.774	324.940	179.834	<i>Manufacture of other non-metallic mineral products</i>
24	Proizvodnja baznih metala	1.376.038	1.157.044	218.994	<i>Manufacture of basic metals</i>
25	Proizvodnja gotovih metalnih proizvoda, osim mašina i opreme	618.558	442.118	176.440	<i>Mfr. of fabricated metal products, except machinery and equipment</i>
26	Proizvodnja računara te elektroničkih i optičkih proizvoda	72.218	42.996	29.222	<i>Manufacture of computer, electronic and optical products</i>
27	Proizvodnja električne opreme	164.676	136.746	27.930	<i>Manufacture of electrical equipment</i>
28	Proizvodnja mašina i uređaja, d.n.	185.033	128.550	56.483	<i>Mfr. of machinery and equipment n.e.c.</i>
29	Proizvodnja motornih vozila, prikolica i poluprikolica	360.801	323.220	37.581	<i>Manufacture of motor vehicles, trailers and semi-trailers</i>
30	Proizvodnja ostalih prijevoznih sredstava	5.391	3.401	1.990	<i>Manufacture of other transport equipment</i>
31	Proizvodnja namještaja	245.188	170.543	74.645	<i>Manufacture of furniture</i>
32	Ostala prerađivačka industrija	51.810	27.918	23.892	<i>Other manufacturing</i>
33	Popravak i instaliranje mašina i opreme	19.416	8.766	10.650	<i>Repair and installation of machinery and equipment</i>



## 9. RAČUN PROIZVODNJE PO DJELATNOSTIMA U 2007. GODINI, TEKUĆE CIJENE (nastavak)

PRODUCTION ACCOUNT BY ACTIVITIES IN 2007 AT CURRENT PRICES (continued)

hilj. KM / 000 KM

Djelatnost		Bruto vrijednost proizvodnje Output	Međufazna potrošnja Intermediate consumption	Bruto dodana vrijednost Gross value added	Activity
D	Proizvodnja i snabdijevanje/opskrba električnom energijom, plinom, parom i klimatizacija	1.328.415	890.579	437.836	Electricity, gas, steam and air conditioning supply
35	Proizvodnja i snabdijevanje/opskrba električnom energijom, plinom, parom i klimatizacija	1.328.415	890.579	437.836	Electricity, gas, steam and air conditioning supply
E	Snabdijevanje/opskrba vodom; uklanjanje otpadnih voda, upravljanje otpadom te djelatnosti sanacije okoliša	306.559	141.665	164.894	Water supply; sewerage, waste management and remediation activities
F	Građevinarstvo	2.120.135	1.474.552	645.583	Construction
G	Trgovina na veliko i na malo; popravak motornih vozila i motocikala	3.242.180	1.456.279	1.785.901	Wholesale and retail trade; repair of motor vehicles and motorcycles
H	Prijevoz i skladištenje	1.135.389	578.505	556.884	Transportation and storage
I	Djelatnosti pružanja smještaja te pripreme i usluživanja hrane (hotelijerstvo i ugostiteljstvo)	632.658	273.593	359.065	Accommodation and food service activities
J	Informacije i komunikacije	1.107.307	409.670	697.637	Information and communication
K	Finansijske/Financijske djelatnosti i djelatnosti osiguranja	967.441	307.596	659.845	Financial and insurance activities
L	Poslovanje nekretninama	955.986	158.868	797.118	Real estate activities
	od toga: imputirana renta	845.268	126.069	719.199	of which: imputed rent
M	Stručne, naučne/znanstvene i tehničke djelatnosti	683.998	385.360	298.638	Professional, scientific and technical activities
N	Administrativne i pomoćne uslužne djelatnosti	257.089	133.026	124.063	Administrative and support service activities
O	Javna uprava i odbrana/obrana; obavezno/obvezno socijalno osiguranje	1.549.762	368.480	1.181.282	Public administration and defence; compulsory social security
P	Obrazovanje	809.591	149.107	660.484	Education
Q	Djelatnosti zdravstvene i socijalne zaštite/skrbi	827.988	248.509	579.479	Human health and social work activities
R	Umjetnost, zabava i rekreacija	256.156	109.685	146.471	Arts, entertainment and recreation
S	Ostale uslužne djelatnosti	372.476	162.294	210.182	Other service activities
	<b>Ukupno sve djelatnosti</b>	<b>25.419.382</b>	<b>13.313.543</b>	<b>12.105.839</b>	<b>Total of activities</b>
	Nefinansijski/Nefinancijski sektor	16.729.616	10.392.510	6.337.106	Non-financial corporations sector
	Finansijski/Financijski sektor	960.368	304.948	655.420	Financial corporations sector
	Sektor države	3.291.667	827.060	2.464.607	General government sector
	Sektor domaćinstava/kućanstava	4.247.397	1.684.366	2.563.031	Household sector
	NPUSK	190.334	104.659	85.675	NPISH
	UFPIM		480.493	-480.493	FISIM
	<b>Bruto dodana vrijednost, bazne/bazične cijene</b>	<b>25.419.382</b>	<b>13.794.036</b>	<b>11.625.346</b>	<b>Gross value added, basic prices</b>
	Porezi na proizvode minus subvencije na proizvode (+)			3.014.697	Taxes on products less subsidies on products (+)
	<b>Bruto domaći proizvod (BDP) u tržišnim cijenama</b>			<b>14.640.043</b>	<b>Gross domestic product (GDP) at market prices</b>

10. RAČUN PROIZVODNJE PO DJELATNOSTIMA U 2008. GODINI, TEKUĆE CIJENE  
PRODUCTION ACCOUNT BY ACTIVITIES IN 2008 AT CURRENT PRICES

hilj. KM / 000 KM

Djelatnost		Bruto vrijednost proizvodnje Output	Međufazna potrošnja Intermediate consumption	Bruto dodana vrijednost Gross value added	Activity
<b>A</b>	Poljoprivreda, šumarstvo i ribolov	1.730.668	917.055	813.613	Agriculture, forestry and fishing
<b>B</b>	Vađenje ruda i kamena	633.605	297.786	335.819	Mining and quarrying
05	Vađenje ugljena i lignita	418.666	159.604	259.062	Mining of coal and lignite
06	Vađenje sirove nafte i prirodnog plina	-	-	-	Extraction of crude petroleum and natural gas
07	Vađenje metalnih ruda	18.680	10.000	8.680	Mining of metal ores
08, 09	Vađenje ostalih ruda i kamena; Pomoćne uslužne djelatnosti u vađenju ruda i kamena	196.259	128.182	68.077	Other mining and quarrying; Mining support service activities
<b>C</b>	Prerađivačka industrija	7.874.838	5.853.713	2.021.125	Manufacturing
10	Proizvodnja prehrambenih proizvoda	1.094.698	824.824	269.874	Manufacture of food products
11	Proizvodnja pića	332.873	207.842	125.031	Manufacture of beverages
12	Proizvodnja duhanskih proizvoda	106.625	58.192	48.433	Manufacture of tobacco products
13	Proizvodnja tekstila	295.053	230.579	64.474	Manufacture of textiles
14	Proizvodnja odjeće	148.267	76.257	72.010	Manufacture of wearing apparel
15	Proizvodnja kože i srodnih proizvoda	154.671	98.603	56.068	Mfr. of leather and related products
16	Prerada drva i proizvoda od drva i pluta, osim namještaja; proizvodnja predmeta od slame i pletarskih materijala	427.808	302.330	125.478	Mfr. of wood and of products of wood and cork, except furniture; mfr. of articles of straw and plaiting materials
17	Proizvodnja papira i proizvoda od papira	87.294	77.911	9.383	Manufacture of paper and paper products
18	Štampanje i umnožavanje snimljenih zapisa	99.674	62.471	37.203	Printing and reproduction of recorded media
19	Proizvodnja koks i rafiniranih naftnih proizvoda	297.860	267.726	30.134	Manufacture of coke and refined petroleum products
20	Proizvodnja hemikalija i hemijskih proizvoda	233.705	184.412	49.293	Manufacture of chemicals and chemical products
21	Proizvodnja osnovnih farmaceutskih proizvoda i farmaceutskih preparata	102.933	58.622	44.311	Manufacture of basic pharmaceutical products and pharmac. preparations
22	Proizvodnja proizvoda od gume i plastičnih masa	277.020	199.491	77.529	Manufacture of rubber and plastic products
23	Proizvodnja ostalih nemetalnih mineralnih proizvoda	611.428	373.699	237.729	Manufacture of other non-metallic mineral products
24	Proizvodnja baznih metala	1.656.915	1.420.705	236.210	Manufacture of basic metals
25	Proizvodnja gotovih metalnih proizvoda, osim mašina i opreme	763.243	525.471	237.772	Mfr. of fabricated metal products, except machinery and equipment
26	Proizvodnja računara te elektroničkih i optičkih proizvoda	86.333	52.466	33.867	Manufacture of computer, electronic and optical products
27	Proizvodnja električne opreme	213.518	175.407	38.111	Manufacture of electrical equipment
28	Proizvodnja mašina i uređaja, d.n.	226.333	152.404	73.929	Mfr. of machinery and equipment n.e.c.
29	Proizvodnja motornih vozila, prikolica i poluprikolica	327.045	289.907	37.138	Manufacture of motor vehicles, trailers and semi-trailers
30	Proizvodnja ostalih prijevoznih sredstava	8.193	4.365	3.828	Manufacture of other transport equipment
31	Proizvodnja namještaja	244.354	169.006	75.348	Manufacture of furniture
32	Ostala prerađivačka industrija	58.037	29.910	28.127	Other manufacturing
33	Popravak i instaliranje mašina i opreme	20.958	11.113	9.845	Repair and installation of machinery and equipment

## 10. RAČUN PROIZVODNJE PO DJELATNOSTIMA U 2008. GODINI, TEKUĆE CIJENE (nastavak)

PRODUCTION ACCOUNT BY ACTIVITIES IN 2008 AT CURRENT PRICES (continued)

hilj. KM / 000 KM

Djelatnost		Bruto vrijednost proizvodnje Output	Međufazna potrošnja Intermediate consumption	Bruto dodana vrijednost Gross value added	Activity
D	Proizvodnja i snabdijevanje/opskrba električnom energijom, plinom, parom i klimatizacija	1.487.741	884.863	602.878	Electricity, gas, steam and air conditioning supply
35	Proizvodnja i snabdijevanje/opskrba električnom energijom, plinom, parom i klimatizacija	1.487.741	884.863	602.878	Electricity, gas, steam and air conditioning supply
E	Snabdijevanje/opskrba vodom; uklanjanje otpadnih voda, upravljanje otpadom te djelatnosti sanacije okoliša	359.280	189.185	170.095	Water supply; sewerage, waste management and remediation activities
F	Građevinarstvo	2.800.851	1.979.376	821.475	Construction
G	Trgovina na veliko i na malo; popravak motornih vozila i motocikala	3.809.861	1.695.628	2.114.233	Wholesale and retail trade; repair of motor vehicles and motorcycles
H	Prijevoz i skladištenje	1.313.994	687.492	626.502	Transportation and storage
I	Djelatnosti pružanja smještaja te pripreme i usluživanja hrane (hotelijerstvo i ugostiteljstvo)	682.452	297.083	385.369	Accommodation and food service activities
J	Informacije i komunikacije	1.239.368	493.389	745.979	Information and communication
K	Finansijske/Financijske djelatnosti i djelatnosti osiguranja	1.030.135	359.131	671.004	Financial and insurance activities
L	Poslovanje nekretninama od toga: imputirana renta	1.008.840 857.442	192.703 127.885	816.137 729.557	Real estate activities of which: imputed rent
M	Stručne, naučne/znanstvene i tehničke djelatnosti	793.322	440.873	352.449	Professional, scientific and technical activities
N	Administrativne i pomoćne uslužne djelatnosti	306.412	155.948	150.464	Administrative and support service activities
O	Javna uprava i odbrana/odbrana; obavezno/obvezno socijalno osiguranje	1.783.677	417.752	1.365.925	Public administration and defence; compulsory social security
P	Obrazovanje	941.089	163.218	777.871	Education
Q	Djelatnosti zdravstvene i socijalne zaštite/skrbi	976.443	283.645	692.798	Human health and social work activities
R	Umjetnost, zabava i rekreacija	274.580	129.598	144.982	Arts, entertainment and recreation
S	Ostale uslužne djelatnosti	429.053	182.576	246.477	Other service activities
	<b>Ukupno sve djelatnosti</b>	<b>29.476.209</b>	<b>15.621.014</b>	<b>13.855.195</b>	<b>Total of activities</b>
	Nefinansijski/Nefinancijski sektor	19.795.777	12.338.509	7.457.268	Non-financial corporations sector
	Finansijski/Financijski sektor	1.027.868	358.963	668.905	Financial corporations sector
	Sektor države	3.800.947	922.937	2.878.010	General government sector
	Sektor domaćinstava/kućanstava	4.658.469	1.892.839	2.765.630	Household sector
	NPUSK	193.148	107.766	85.382	NPISH
	UFPIM		500.694	-500.694	FISIM
	<b>Bruto dodana vrijednost, bazne/bazične cijene</b>	<b>29.476.209</b>	<b>16.121.708</b>	<b>13.354.501</b>	<b>Gross value added, basic prices</b>
	Porezi na proizvode minus subvencije na proizvode (+)			3.073.502	Taxes on products less subsidies on products (+)
	<b>Bruto domaći proizvod (BDP) u tržišnim cijenama</b>			<b>16.428.003</b>	<b>Gross domestic product (GDP) at market prices</b>

11. RAČUN PROIZVODNJE PO DJELATNOSTIMA U 2009. GODINI, TEKUĆE CIJENE  
PRODUCTION ACCOUNT BY ACTIVITIES IN 2009 AT CURRENT PRICES

hilj. KM/ 000 KM

Djelatnost		Bruto vrijednost proizvodnje Output	Međufazna potrošnja Intermediate consumption	Bruto dodana vrijednost Gross value added	Activity
<b>A</b>	Poljoprivreda, šumarstvo i ribolov	1.673.835	885.486	788.349	Agriculture, forestry and fishing
<b>B</b>	Vađenje ruda i kamena	582.650	226.637	356.013	Mining and quarrying
05	Vađenje ugljena i lignita	425.981	144.530	281.451	Mining of coal and lignite
06	Vađenje sirove nafte i prirodnog plina	-	-	-	Extraction of crude petroleum and natural gas
07	Vađenje metalnih ruda	16.958	6.718	10.240	Mining of metal ores
08, 09	Vađenje ostalih ruda i kamena; Pomoćne uslužne djelatnosti u vađenju ruda i kamena	139.711	75.389	64.322	Other mining and quarrying; Mining support service activities
<b>C</b>	Prerađivačka industrija	6.088.566	4.299.875	1.788.691	Manufacturing
10	Proizvodnja prehrambenih proizvoda	1.055.944	747.991	307.953	Manufacture of food products
11	Proizvodnja pića	348.319	208.374	139.945	Manufacture of beverages
12	Proizvodnja duhanskih proizvoda	115.036	65.500	49.536	Manufacture of tobacco products
13	Proizvodnja tekstila	304.570	217.281	87.289	Manufacture of textiles
14	Proizvodnja odjeće	129.127	56.786	72.341	Manufacture of wearing apparel
15	Proizvodnja kože i srodnih proizvoda	120.734	73.613	47.121	Mfr. of leather and related products
16	Prerada drva i proizvoda od drva i pluta, osim namještaja; proizvodnja predmeta od slame i pletarskih materijala	323.483	223.098	100.385	Mfr. of wood and of products of wood and cork, except furniture; mfr. of articles of straw and plaiting materials
17	Proizvodnja papira i proizvoda od papira	83.180	66.972	16.208	Manufacture of paper and paper products
18	Štampanje i umnožavanje snimljenih zapisa	112.018	63.207	48.811	Printing and reproduction of recorded media
19	Proizvodnja kokska i rafiniranih naftnih proizvoda	124.627	157.079	-32.452	Manufacture of coke and refined petroleum products
20	Proizvodnja hemikalija i hemijskih proizvoda	198.875	140.500	58.375	Manufacture of chemicals and chemical products
21	Proizvodnja osnovnih farmaceutskih proizvoda i farmaceutskih preparata	108.772	56.607	52.165	Manufacture of basic pharmaceutical products and pharmac. preparations
22	Proizvodnja proizvoda od gume i plastičnih masa	254.574	167.167	87.407	Manufacture of rubber and plastic products
23	Proizvodnja ostalih nemetalnih mineralnih proizvoda	451.134	255.924	195.210	Manufacture of other non-metallic mineral products
24	Proizvodnja baznih metala	887.486	814.727	72.759	Manufacture of basic metals
25	Proizvodnja gotovih metalnih proizvoda, osim mašina i opreme	580.044	367.764	212.280	Mfr. of fabricated metal products, except machinery and equipment
26	Proizvodnja računara te elektroničkih i optičkih proizvoda	55.764	32.829	22.935	Manufacture of computer, electronic and optical products
27	Proizvodnja električne opreme	176.671	146.434	30.237	Manufacture of electrical equipment
28	Proizvodnja mašina i uređaja, d.n.	179.142	112.507	66.635	Mfr. of machinery and equipment n.e.c.
29	Proizvodnja motornih vozila, prikolica i poluprikolica	169.491	135.098	34.393	Manufacture of motor vehicles, trailers and semi-trailers
30	Proizvodnja ostalih prijevoznih sredstava	8.513	3.841	4.672	Manufacture of other transport equipment
31	Proizvodnja namještaja	218.129	147.280	70.849	Manufacture of furniture
32	Ostala prerađivačka industrija	38.385	19.378	19.007	Other manufacturing
33	Popravak i instaliranje mašina i opreme	44.548	19.918	24.630	Repair and installation of machinery and equipment

## 11. RAČUN PROIZVODNJE PO DJELATNOSTIMA U 2009. GODINI, TEKUĆE CIJENE (nastavak)

PRODUCTION ACCOUNT BY ACTIVITIES IN 2009 AT CURRENT PRICES (continued)

hilj. KM / 000 KM

Djelatnost	Bruto vrijednost proizvodnje Output	Međufazna potrošnja Intermediate consumption	Bruto dodana vrijednost Gross value added	Activity	
D	Proizvodnja i snabdijevanje/opskrba električnom energijom, plinom, parom i klimatizacija	1.453.413	818.305	635.108	Electricity, gas, steam and air conditioning supply
35	Proizvodnja i snabdijevanje/opskrba električnom energijom, plinom, parom i klimatizacija	1.453.413	818.305	635.108	Electricity, gas, steam and air conditioning supply
E	Snabdijevanje/opskrba vodom; uklanjanje otpadnih voda, upravljanje otpadom te djelatnosti sanacije okoliša	288.119	117.773	170.346	Water supply; sewerage, waste management and remediation activities
F	Građevinarstvo	2.260.952	1.481.418	779.534	Construction
G	Trgovina na veliko i na malo; popravak motornih vozila i motocikala	3.661.904	1.550.980	2.110.924	Wholesale and retail trade; repair of motor vehicles and motorcycles
H	Prijevoz i skladištenje	1.183.094	591.676	591.418	Transportation and storage
I	Djelatnosti pružanja smještaja te pripreme i usluživanja hrane (hotelijerstvo i ugostiteljstvo)	652.519	283.845	368.674	Accommodation and food service activities
J	Informacije i komunikacije	1.178.444	438.010	740.434	Information and communication
K	Finansijske/Financijske djelatnosti i djelatnosti osiguranja	1.016.418	336.189	680.229	Financial and insurance activities
L	Poslovanje nekretninama	1.026.295	170.381	855.914	Real estate activities
	od toga: imputirana renta	888.312	132.489	755.823	of which: imputed rent
M	Stručne, naučne/znanstvene i tehničke djelatnosti	725.879	347.153	378.726	Professional, scientific and technical activities
N	Administrativne i pomoćne uslužne djelatnosti	272.834	135.259	137.575	Administrative and support service activities
O	Javna uprava i odbrana/obrana; obavezno/obvezno socijalno osiguranje	1.854.821	398.433	1.456.388	Public administration and defence; compulsory social security
P	Obrazovanje	940.571	152.843	787.728	Education
Q	Djelatnosti zdravstvene i socijalne zaštite/skrbi	1.031.752	300.907	730.845	Human health and social work activities
R	Umjetnost, zabava i rekreacija	250.328	108.495	141.833	Arts, entertainment and recreation
S	Ostale uslužne djelatnosti	405.570	167.965	237.605	Other service activities
	<b>Ukupno sve djelatnosti</b>	<b>26.547.964</b>	<b>12.811.630</b>	<b>13.736.334</b>	<b>Total of activities</b>
	Nefinansijski/Nefinancijski sektor	16.877.074	9.606.074	7.271.000	Non-financial corporations sector
	Finansijski/Financijski sektor	1.014.035	336.014	678.021	Financial corporations sector
	Sektor države	3.909.502	901.248	3.008.254	General government sector
	Sektor domaćinstava/kućanstava	4.556.811	1.863.593	2.693.218	Household sector
	NPUSK	190.542	104.701	85.841	NPISH
	UFPIM		490.685	-490.685	FISIM
	<b>Bruto dodana vrijednost, bazne/bazične cijene</b>	<b>26.547.964</b>	<b>13.302.315</b>	<b>13.245.649</b>	<b>Gross value added, basic prices</b>
	Porezi na proizvode minus subvencije na proizvode (+)			2.743.097	Taxes on products less subsidies on products (+)
	<b>Bruto domaći proizvod (BDP) u tržišnim cijenama</b>			<b>15.988.746</b>	<b>Gross domestic product (GDP) at market prices</b>

12. RAČUN PROIZVODNJE PO DJELATNOSTIMA U 2010. GODINI, TEKUĆE CIJENE  
 PRODUCTION ACCOUNT BY ACTIVITIES IN 2010 AT CURRENT PRICES

hilj. KM / 000 KM

Djelatnost		Bruto vrijednost proizvodnje Output	Međufazna potrošnja Intermediate consumption	Bruto dodana vrijednost Gross value added	Activity
<b>A</b>	Poljoprivreda, šumarstvo i ribolov	1.751.756	953.613	798.143	Agriculture, forestry and fishing
<b>B</b>	Vađenje ruda i kamena	553.661	224.062	329.599	Mining and quarrying
05	Vađenje ugljena i lignita	415.013	148.204	266.809	Mining of coal and lignite
06	Vađenje sirove nafte i prirodnog plina	-	-	-	Extraction of crude petroleum and natural gas
07	Vađenje metalnih ruda	16.369	7.283	9.086	Mining of metal ores
08, 09	Vađenje ostalih ruda i kamena; Pomoćne uslužne djelatnosti u vađenju ruda i kamena	122.279	68.575	53.704	Other mining and quarrying; Mining support service activities
<b>C</b>	Prerađivačka industrija	7.074.938	5.078.105	1.996.833	Manufacturing
10	Proizvodnja prehrambenih proizvoda	1.108.523	800.977	307.546	Manufacture of food products
11	Proizvodnja pića	314.973	180.259	134.714	Manufacture of beverages
12	Proizvodnja duhanskih proizvoda	92.115	57.109	35.006	Manufacture of tobacco products
13	Proizvodnja tekstila	398.345	293.561	104.784	Manufacture of textiles
14	Proizvodnja odjeće	145.518	65.969	79.549	Manufacture of wearing apparel
15	Proizvodnja kože i srodnih proizvoda	163.245	112.281	50.964	Mfr. of leather and related products
16	Prerada drva i proizvoda od drva i pluta, osim namještaja; proizvodnja predmeta od slame i pletarskih materijala	330.003	230.802	99.201	Mfr. of wood and of products of wood and cork, except furniture; mfr. of articles of straw and plaiting materials
17	Proizvodnja papira i proizvoda od papira	120.099	86.494	33.605	Manufacture of paper and paper products
18	Štampanje i umnožavanje snimljenih zapisa	120.486	69.792	50.694	Printing and reproduction of recorded media
19	Proizvodnja kokska i rafiniranih naftnih proizvoda	332.846	277.358	55.488	Manufacture of coke and refined petroleum products
20	Proizvodnja hemikalija i hemijskih proizvoda	224.542	169.655	54.887	Manufacture of chemicals and chemical products
21	Proizvodnja osnovnih farmaceutskih proizvoda i farmaceutskih preparata	101.858	57.102	44.756	Manufacture of basic pharmaceutical products and pharmac. preparations
22	Proizvodnja proizvoda od gume i plastičnih masa	256.110	180.172	75.938	Manufacture of rubber and plastic products
23	Proizvodnja ostalih nemetalnih mineralnih proizvoda	414.995	244.474	170.521	Manufacture of other non-metallic mineral products
24	Proizvodnja baznih metala	1.395.557	1.189.439	206.118	Manufacture of basic metals
25	Proizvodnja gotovih metalnih proizvoda, osim mašina i opreme	620.943	401.797	219.146	Mfr. of fabricated metal products, except machinery and equipment
26	Proizvodnja računara te elektroničkih i optičkih proizvoda	51.665	34.093	17.572	Manufacture of computer, electronic and optical products
27	Proizvodnja električne opreme	172.421	138.422	33.999	Manufacture of electrical equipment
28	Proizvodnja mašina i uređaja, d.n.	178.007	115.847	62.160	Mfr. of machinery and equipment n.e.c.
29	Proizvodnja motornih vozila, prikolica i poluprikolica	222.255	175.877	46.378	Manufacture of motor vehicles, trailers and semi-trailers
30	Proizvodnja ostalih prijevoznih sredstava	3.744	2.147	1.597	Manufacture of other transport equipment
31	Proizvodnja namještaja	225.553	153.458	72.095	Manufacture of furniture
32	Ostala prerađivačka industrija	41.554	20.506	21.048	Other manufacturing
33	Popravlak i instaliranje mašina i opreme	39.581	20.514	19.067	Repair and installation of machinery and equipment

## 12. RAČUN PROIZVODNJE PO DJELATNOSTIMA U 2010. GODINI, TEKUĆE CIJENE (nastavak)

PRODUCTION ACCOUNT BY ACTIVITIES IN 2010 AT CURRENT PRICES (continued)

hilj. KM / 000 KM

Djelatnost		Bruto vrijednost proizvodnje Output	Međufazna potrošnja Intermediate consumption	Bruto dodana vrijednost Gross value added	Activity
D	Proizvodnja i snabdijevanje/opskrba električnom energijom, plinom, parom i klimatizacija	1.510.743	846.353	664.390	Electricity, gas, steam and air conditioning supply
35	Proizvodnja i snabdijevanje/opskrba električnom energijom, plinom, parom i klimatizacija	1.510.743	846.353	664.390	Electricity, gas, steam and air conditioning supply
E	Snabdijevanje/opskrba vodom; uklanjanje otpadnih voda, upravljanje otpadom te djelatnosti sanacije okoliša	411.388	223.391	187.997	Water supply; sewerage, waste management and remediation activities
F	Građevinarstvo	1.850.567	1.180.187	670.380	Construction
G	Trgovina na veliko i na malo; popravak motornih vozila i motocikala	3.731.958	1.547.009	2.184.949	Wholesale and retail trade; repair of motor vehicles and motorcycles
H	Prijevoz i skladištenje	1.234.442	653.517	580.925	Transportation and storage
I	Djelatnosti pružanja smještaja te pripreme i usluživanja hrane (hotelijerstvo i ugostiteljstvo)	707.097	306.568	400.529	Accommodation and food service activities
J	Informacije i komunikacije	1.189.324	432.177	757.147	Information and communication
K	Finansijske/Financijske djelatnosti i djelatnosti osiguranja	1.036.766	327.439	709.327	Financial and insurance activities
L	Poslovanje nekretninama	1.054.133	181.156	872.977	Real estate activities
	od toga: imputirana renta	890.501	132.815	757.686	of which: imputed rent
M	Stručne, naučne/znanstvene i tehničke djelatnosti	784.005	383.628	400.377	Professional, scientific and technical activities
N	Administrativne i pomoćne uslužne djelatnosti	263.012	126.579	136.433	Administrative and support service activities
O	Javna uprava i odbrana/obrana; obavezno/obvezno socijalno osiguranje	1.824.754	420.934	1.403.820	Public administration and defence; compulsory social security
P	Obrazovanje	954.291	150.935	803.356	Education
Q	Djelatnosti zdravstvene i socijalne zaštite/skrbi	1.076.900	313.864	763.036	Human health and social work activities
R	Umjetnost, zabava i rekreacija	285.401	156.183	129.218	Arts, entertainment and recreation
S	Ostale uslužne djelatnosti	410.886	167.367	243.519	Other service activities
	<b>Ukupno sve djelatnosti</b>	<b>27.706.022</b>	<b>13.673.067</b>	<b>14.032.955</b>	<b>Total of activities</b>
	Nefinansijski/Nefinancijski sektor	18.032.079	10.507.770	7.524.309	Non-financial corporations sector
	Finansijski/Financijski sektor	1.034.311	327.196	707.115	Financial corporations sector
	Sektor države	3.919.051	926.839	2.992.212	General government sector
	Sektor domaćinstava/kućanstava	4.525.553	1.802.709	2.722.844	Household sector
	NPUSK	195.028	108.553	86.475	NPISH
	UFPIM		500.681	-500.681	FISIM
	<b>Bruto dodana vrijednost, bazne/bazične cijene</b>	<b>27.706.022</b>	<b>14.173.748</b>	<b>13.532.274</b>	<b>Gross value added, basic prices</b>
	Porezi na proizvode minus subvencije na proizvode (+)			2.927.588	Taxes on products less subsidies on products (+)
	<b>Bruto domaći proizvod (BDP) u tržišnim cijenama</b>			<b>16.459.862</b>	<b>Gross domestic product (GDP) at market prices</b>

13. RAČUN PROIZVODNJE PO DJELATNOSTIMA U 2011. GODINI, TEKUĆE CIJENE  
 PRODUCTION ACCOUNT BY ACTIVITIES IN 2011 AT CURRENT PRICES

hilj. KM / 000 KM

Djelatnost		Bruto vrijednost proizvodnje Output	Međufazna potrošnja Intermediate consumption	Bruto dodana vrijednost Gross value added	Activity
<b>A</b>	Pojgoprivreda, šumarstvo i ribolov	1.805.191	967.973	837.218	Agriculture, forestry and fishing
<b>B</b>	Vađenje ruda i kamena	637.627	247.548	390.079	Mining and quarrying
05	Vađenje ugljena i lignita	480.553	161.557	318.996	Mining of coal and lignite
06	Vađenje sirove nafte i prirodnog plina	-	-	-	Extraction of crude petroleum and natural gas
07	Vađenje metalnih ruda	16.372	6.932	9.440	Mining of metal ores
08, 09	Vađenje ostalih ruda i kamena; Pomoćne uslužne djelatnosti u vađenju ruda i kamena	140.702	79.059	61.643	Other mining and quarrying; Mining support service activities
<b>C</b>	Prerađivačka industrija	7.963.327	5.922.405	2.040.922	Manufacturing
10	Proizvodnja prehrambenih proizvoda	1.207.278	904.867	302.411	Manufacture of food products
11	Proizvodnja pića	336.045	207.079	128.966	Manufacture of beverages
12	Proizvodnja duhanskih proizvoda	86.157	51.562	34.595	Manufacture of tobacco products
13	Proizvodnja tekstila	449.228	346.425	102.803	Manufacture of textiles
14	Proizvodnja odjeće	158.998	73.784	85.214	Manufacture of wearing apparel
15	Proizvodnja kože i srodnih proizvoda	250.040	197.463	52.577	Mfr. of leather and related products
16	Prerada drva i proizvoda od drva i pluta, osim namještaja; proizvodnja predmeta od slame i pletarskih materijala	356.768	267.426	89.342	Mfr. of wood and of products of wood and cork, except furniture; mfr. of articles of straw and plaiting materials
17	Proizvodnja papira i proizvoda od papira	169.227	120.330	48.897	Manufacture of paper and paper products
18	Štampanje i umnožavanje snimljenih zapisa	112.745	64.636	48.109	Printing and reproduction of recorded media
19	Proizvodnja koks i rafiniranih naftnih proizvoda	338.293	296.655	41.638	Manufacture of coke and refined petroleum products
20	Proizvodnja hemikalija i hemijskih proizvoda	270.848	202.640	68.208	Manufacture of chemicals and chemical products
21	Proizvodnja osnovnih farmaceutskih proizvoda i farmaceutskih preparata	111.323	64.372	46.951	Manufacture of basic pharmaceutical products and pharmac. preparations
22	Proizvodnja proizvoda od gume i plastičnih masa	276.494	199.743	76.751	Manufacture of rubber and plastic products
23	Proizvodnja ostalih nemetalnih mineralnih proizvoda	382.390	232.063	150.327	Manufacture of other non-metallic mineral products
24	Proizvodnja baznih metala	1.737.167	1.476.478	260.689	Manufacture of basic metals
25	Proizvodnja gotovih metalnih proizvoda, osim mašina i opreme	730.076	500.957	229.119	Mfr. of fabricated metal products, except machinery and equipment
26	Proizvodnja računara te elektroničkih i optičkih proizvoda	32.289	20.131	12.158	Manufacture of computer, electronic and optical products
27	Proizvodnja električne opreme	182.339	147.646	34.693	Manufacture of electrical equipment
28	Proizvodnja mašina i uređaja, d.n.	196.442	127.452	68.990	Mfr. of machinery and equipment n.e.c.
29	Proizvodnja motornih vozila, prikolica i poluprikolica	283.340	227.749	55.591	Manufacture of motor vehicles, trailers and semi-trailers
30	Proizvodnja ostalih prijevoznih sredstava	2.923	1.895	1.028	Manufacture of other transport equipment
31	Proizvodnja namještaja	215.499	150.956	64.543	Manufacture of furniture
32	Ostala prerađivačka industrija	36.979	18.160	18.819	Other manufacturing
33	Popravak i instaliranje mašina i opreme	40.439	21.936	18.503	Repair and installation of machinery and equipment



13. RAČUN PROIZVODNJE PO DJELATNOSTIMA U 2011. GODINI, TEKUĆE CIJENE (nastavak)  
 PRODUCTION ACCOUNT BY ACTIVITIES IN 2011 AT CURRENT PRICES (continued)

hilj. KM / 000 KM

Djelatnost	Bruto vrijednost proizvodnje Output	Međufazna potrošnja Intermediate consumption	Bruto dodana vrijednost Gross value added	Activity	
D	Proizvodnja i snabdijevanje/opskrba električnom energijom, plinom, parom i klimatizacija	1.425.021	793.046	631.975	Electricity, gas, steam and air conditioning supply
35	Proizvodnja i snabdijevanje/opskrba električnom energijom, plinom, parom i klimatizacija	1.425.021	793.046	631.975	Electricity, gas, steam and air conditioning supply
E	Snabdijevanje/opskrba vodom; uklanjanje otpadnih voda, upravljanje otpadom te djelatnosti sanacije okoliša	488.351	291.930	196.421	Water supply; sewerage, waste management and remediation activities
F	Građevinarstvo	1.931.185	1.280.629	650.556	Construction
G	Trgovina na veliko i na malo; popravak motornih vozila i motodkala	3.927.076	1.655.267	2.271.809	Wholesale and retail trade; repair of motor vehicles and motorcycles
H	Prijevoz i skladištenje	1.324.965	712.572	612.393	Transportation and storage
I	Djelatnosti pružanja smještaja te pripreme i usluživanja hrane (hotelijerstvo i ugostiteljstvo)	730.126	331.550	398.576	Accommodation and food service activities
J	Informacije i komunikacije	1.287.469	490.284	797.185	Information and communication
K	Finansijske/Financijske djelatnosti i djelatnosti osiguranja	1.095.806	347.937	747.869	Financial and insurance activities
L	Poslovanje nekretninama od toga: imputirana renta	1.057.462 890.599	184.395 132.830	873.067 757.769	Real estate activities of which: imputed rent
M	Stručne, naučne/znanstvene i tehničke djelatnosti	891.614	433.206	458.408	Professional, scientific and technical activities
N	Administrativne i pomoćne uslužne djelatnosti	231.519	98.526	132.993	Administrative and support service activities
O	Javna uprava i odbrana/odbrana; obavezno/obvezno socijalno osiguranje	1.859.233	411.635	1.447.598	Public administration and defence; compulsory social security
P	Obrazovanje	975.768	150.935	824.833	Education
Q	Djelatnosti zdravstvene i socijalne zaštite/skrbi	1.096.722	322.100	774.622	Human health and social work activities
R	Umjetnost, zabava i rekreacija	346.399	209.903	136.496	Arts, entertainment and recreation
S	Ostale uslužne djelatnosti	398.905	154.762	244.143	Other service activities
	<b>Ukupno sve djelatnosti</b>	<b>29.473.766</b>	<b>15.006.603</b>	<b>14.467.163</b>	<b>Total of activities</b>
	Nefinansijski/Nefinancijski sektor	19.677.651	11.836.556	7.841.095	Non-financial corporations sector
	Finansijski/Financijski sektor	1.093.262	347.615	745.647	Financial corporations sector
	Sektor države	3.994.673	920.061	3.074.612	General government sector
	Sektor domaćinstava/kućanstava	4.530.587	1.810.270	2.720.317	Household sector
	NPUSK	177.593	92.101	85.492	NPISH
	UFPIIM		548.497	-548.497	FISIM
	<b>Bruto dodana vrijednost, bazne/bazične cijene</b>	<b>29.473.766</b>	<b>15.555.100</b>	<b>13.918.666</b>	<b>Gross value added, basic prices</b>
	Porezi na proizvode minus subvencije na proizvode (+)			3.007.832	Taxes on products less subsidies on products (+)
	<b>Bruto domaći proizvod (BDP) u tržišnim cijenama</b>			<b>16.926.498</b>	<b>Gross domestic product (GDP) at market prices</b>

14. RAČUN PROIZVODNJE PO DJELATNOSTIMA U 2012. GODINI, TEKUĆE CIJENE  
PRODUCTION ACCOUNT BY ACTIVITIES IN 2012. AT CURRENT PRICES

hilj. KM/ 000 KM

Djelatnost		Bruto vrijednost proizvodnje Output	Međufazna potrošnja Intermediate consumption	Bruto dodana vrijednost Gross value added	Activity
<b>A</b>	Poljoprivreda, šumarstvo i ribolov	1.707.985	964.661	743.324	<i>Agriculture, forestry and fishing</i>
<b>B</b>	Vađenje ruda i kamena	637.292	236.881	400.411	<i>Mining and quarrying</i>
05	Vađenje ugljena i lignita	487.293	152.331	334.962	<i>Mining of coal and lignite</i>
06	Vađenje sirove nafte i prirodnog plina	-	-	-	<i>Extraction of crude petroleum and natural gas</i>
07	Vađenje metalnih ruda	17.526	8.952	8.574	<i>Mining of metal ores</i>
08, 09	Vađenje ostalih ruda i kamena; Pomoćne uslužne djelatnosti u vađenju ruda i kamena	132.473	75.598	56.875	<i>Other mining and quarrying; Mining support service activities</i>
<b>C</b>	Prerađivačka industrija	7.805.975	5.773.783	2.032.192	<i>Manufacturing</i>
10	Proizvodnja prehrambenih proizvoda	1.235.683	933.370	302.313	<i>Manufacture of food products</i>
11	Proizvodnja pića	328.924	203.497	125.427	<i>Manufacture of beverages</i>
12	Proizvodnja duhanskih proizvoda	68.588	39.918	28.670	<i>Manufacture of tobacco products</i>
13	Proizvodnja tekstila	468.381	379.575	88.806	<i>Manufacture of textiles</i>
14	Proizvodnja odjeće	142.603	67.605	74.998	<i>Manufacture of wearing apparel</i>
15	Proizvodnja kože i srodnih proizvoda	231.148	158.734	72.414	<i>Mfr. of leather and related products</i>
16	Prerada drva i proizvoda od drva i pluta, osim namještaja; proizvodnja predmeta od slame i pletarskih materijala	358.514	253.097	105.417	<i>Mfr. of wood and of products of wood and cork, except furniture; mfr. of articles of straw and plaiting materials</i>
17	Proizvodnja papira i proizvoda od papira	165.381	116.950	48.431	<i>Manufacture of paper and paper products</i>
18	Štampanje i umožavanje snimljenih zapisa	121.468	70.347	51.121	<i>Printing and reproduction of recorded media</i>
19	Proizvodnja koksa i rafiniranih naftnih proizvoda	158.621	159.455	-834	<i>Manufacture of coke and refined petroleum products</i>
20	Proizvodnja hemikalija i hemijskih proizvoda	299.753	201.208	98.545	<i>Manufacture of chemicals and chemical products</i>
21	Proizvodnja osnovnih farmaceutskih proizvoda i farmaceutskih preparata	121.268	62.353	58.915	<i>Manufacture of basic pharmaceutical products and pharmac. preparations</i>
22	Proizvodnja proizvoda od gume i plastičnih masa	311.792	226.826	84.966	<i>Manufacture of rubber and plastic products</i>
23	Proizvodnja ostalih nemetalnih mineralnih proizvoda	379.452	239.041	140.411	<i>Manufacture of other non-metallic mineral products</i>
24	Proizvodnja baznih metala	1.681.301	1.477.298	204.003	<i>Manufacture of basic metals</i>
25	Proizvodnja gotovih metalnih proizvoda, osim mašina i opreme	717.999	451.893	266.106	<i>Mfr. of fabricated metal products, except machinery and equipment</i>
26	Proizvodnja računara te elektroničkih i optičkih proizvoda	37.891	25.500	12.391	<i>Manufacture of computer, electronic and optical products</i>
27	Proizvodnja električne opreme	204.945	165.777	39.168	<i>Manufacture of electrical equipment</i>
28	Proizvodnja mašina i uređaja, d.n.	184.211	117.686	66.525	<i>Mfr. of machinery and equipment n.e.c.</i>
29	Proizvodnja motornih vozila, prikolica i poluprikolica	272.432	212.249	60.183	<i>Manufacture of motor vehicles, trailers and semi-trailers</i>
30	Proizvodnja ostalih prijevoznih sredstava	3.205	1.893	1.312	<i>Manufacture of other transport equipment</i>
31	Proizvodnja namještaja	221.643	161.089	60.554	<i>Manufacture of furniture</i>
32	Ostala prerađivačka industrija	45.440	22.159	23.281	<i>Other manufacturing</i>
33	Popravak i instaliranje mašina i opreme	45.332	26.263	19.069	<i>Repair and installation of machinery and equipment</i>

14. RAČUN PROIZVODNJE PO DJELATNOSTIMA U 2012. GODINI, TEKUĆE CIJENE (nastavak)  
 PRODUCTION ACCOUNT BY ACTIVITIES IN 2012 AT CURRENT PRICES (continued)

hilj. KM/ 000 KM

Djelatnost	Bruto vrijednost proizvodnje Output	Međufazna potrošnja Intermediate consumption	Bruto dodana vrijednost Gross value added	Activity	
D	Proizvodnja i snabdijevanje/opskrba električnom energijom, plinom, parom i klimatizacija	1.352.369	749.044	603.325	Electricity, gas, steam and air conditioning supply
35	Proizvodnja i snabdijevanje/opskrba električnom energijom, plinom, parom i klimatizacija	1.352.369	749.044	603.325	Electricity, gas, steam and air conditioning supply
E	Snabdijevanje/opskrba vodom; uklanjanje otpadnih voda, upravljanje otpadom te djelatnosti sanacije okoliša	490.205	285.897	204.308	Water supply; sewerage, waste management and remediation activities
F	Građevinarstvo	2.022.931	1.385.438	637.493	Construction
G	Trgovina na veliko i na malo; popravak motornih vozila i motocikala	4.050.732	1.684.348	2.366.384	Wholesale and retail trade; repair of motor vehicles and motorcycles
H	Prijevoz i skladištenje	1.330.093	698.863	631.230	Transportation and storage
I	Djelatnosti pružanja smještaja te pripreme i usluživanja hrane (hotelijerstvo i ugostiteljstvo)	746.230	335.631	410.599	Accommodation and food service activities
J	Informacije i komunikacije	1.300.566	501.487	799.079	Information and communication
K	Finansijske/Financijske djelatnosti i djelatnosti osiguranja	1.085.940	363.781	722.159	Financial and insurance activities
L	Poslovanje nekretninama od toga: imputirana renta	1.100.977 908.223	195.861 135.459	905.116 772.764	Real estate activities of which: imputed rent
M	Stručne, naučne/znanstvene i tehničke djelatnosti	911.922	446.924	464.998	Professional, scientific and technical activities
N	Administrativne i pomoćne uslužne djelatnosti	246.993	108.803	138.190	Administrative and support service activities
O	Javna uprava i odbrana/obrana; obavezno/obvezno socijalno osiguranje	1.841.393	411.307	1.430.086	Public administration and defence; compulsory social security
P	Obrazovanje	991.126	149.907	841.219	Education
Q	Djelatnosti zdravstvene i socijalne zaštite/skrbi	1.133.796	333.441	800.355	Human health and social work activities
R	Umjetnost, zabava i rekreacija	362.773	217.040	145.733	Arts, entertainment and recreation
S	Ostale uslužne djelatnosti	412.981	167.166	245.815	Other service activities
	<b>Ukupno sve djelatnosti</b>	<b>29.532.279</b>	<b>15.010.263</b>	<b>14.522.016</b>	<b>Total of activities</b>
	Nefinansijski/Nefinancijski sektor	19.764.866	11.788.821	7.976.045	Non-financial corporations sector
	Finansijski/Financijski sektor	1.083.605	363.514	720.091	Financial corporations sector
	Sektor države	4.026.947	934.677	3.092.270	General government sector
	Sektor domaćinstava/kućanstava	4.454.549	1.808.627	2.645.922	Household sector
	NPUSK	202.312	114.624	87.688	NPISH
	UFPIM		511.840	-511.840	FISIM
	<b>Bruto dodana vrijednost, bazne/bazične cijene</b>	<b>29.532.279</b>	<b>15.522.103</b>	<b>14.010.176</b>	<b>Gross value added, basic prices</b>
	Porezi na proizvode minus subvencije na proizvode (+)			3.002.698	Taxes on products less subsidies on products (+)
	<b>Bruto domaći proizvod (BDP) u tržišnim cijenama</b>			<b>17.012.874</b>	<b>Gross domestic product (GDP) at market prices</b>

15. RAČUN PROIZVODNJE PO DJELATNOSTIMA U 2013. GODINI, TEKUĆE CIJENE  
 PRODUCTION ACCOUNT BY ACTIVITIES IN 2013 AT CURRENT PRICES

hilj. KM/ 000 KM

	Djelatnost	Bruto vrijednost proizvodnje Output	Međufazna potrošnja Intermediate consumption	Bruto dodana vrijednost Gross value added	Activity
<b>A</b>	Poljoprivreda, šumarstvo i ribolov	1.921.379	1.051.323	870.056	<i>Agriculture, forestry and fishing</i>
<b>B</b>	Vađenje ruda i kamena	617.479	236.996	380.483	<i>Mining and quarrying</i>
05	Vađenje ugljena i lignita	464.675	150.738	313.937	<i>Mining of coal and lignite</i>
06	Vađenje sirove nafte i prirodnog plina	-	-	-	<i>Extraction of crude petroleum and natural gas</i>
07	Vađenje metalnih ruda	19.218	9.329	9.889	<i>Mining of metal ores</i>
08, 09	Vađenje ostalih ruda i kamena; Pomoćne uslužne djelatnosti u vađenju ruda i kamena	133.586	76.929	56.657	<i>Other mining and quarrying; Mining support service activities</i>
<b>C</b>	Prerađivačka industrija	7.933.434	5.822.691	2.110.743	<i>Manufacturing</i>
10	Proizvodnja prehrambenih proizvoda	1.249.581	956.243	293.338	<i>Manufacture of food products</i>
11	Proizvodnja pića	312.862	191.887	120.975	<i>Manufacture of beverages</i>
12	Proizvodnja duhanskih proizvoda	69.863	43.613	26.250	<i>Manufacture of tobacco products</i>
13	Proizvodnja tekstila	523.634	429.895	93.739	<i>Manufacture of textiles</i>
14	Proizvodnja odjeće	156.919	72.442	84.477	<i>Manufacture of wearing apparel</i>
15	Proizvodnja kože i srodnih proizvoda	207.951	133.649	74.302	<i>Mfr. of leather and related products</i>
16	Prerada drva i proizvoda od drva i pluta, osim namještaja; proizvodnja predmeta od slame i pletarskih materijala	389.127	272.214	116.913	<i>Mfr. of wood and of products of wood and cork, except furniture; mfr. of articles of straw and plaiting materials</i>
17	Proizvodnja papira i proizvoda od papira	168.856	114.044	54.812	<i>Manufacture of paper and paper products</i>
18	Štampanje i umnožavanje snimljenih zapisa	119.386	67.720	51.666	<i>Printing and reproduction of recorded media</i>
19	Proizvodnja koksa i rafiniranih naftnih proizvoda	162.520	159.277	3.243	<i>Manufacture of coke and refined petroleum products</i>
20	Proizvodnja hemikalija i hemijskih proizvoda	310.817	205.997	104.820	<i>Manufacture of chemicals and chemical products</i>
21	Proizvodnja osnovnih farmaceutskih proizvoda i farmaceutskih preparata	104.949	48.019	56.930	<i>Manufacture of basic pharmaceutical products and pharmac. preparations</i>
22	Proizvodnja proizvoda od gume i plastičnih masa	339.235	250.303	88.932	<i>Manufacture of rubber and plastic products</i>
23	Proizvodnja ostalih nemetalnih mineralnih proizvoda	392.291	242.993	149.298	<i>Manufacture of other non-metallic mineral products</i>
24	Proizvodnja baznih metala	1.583.635	1.404.158	179.477	<i>Manufacture of basic metals</i>
25	Proizvodnja gotovih metalnih proizvoda, osim mašina i opreme	788.628	484.351	304.277	<i>Mfr. of fabricated metal products, except machinery and equipment</i>
26	Proizvodnja računara te elektroničkih i optičkih proizvoda	36.147	24.086	12.061	<i>Manufacture of computer, electronic and optical products</i>
27	Proizvodnja električne opreme	198.395	155.518	42.877	<i>Manufacture of electrical equipment</i>
28	Proizvodnja mašina i uređaja, d.n.	197.143	122.989	74.154	<i>Mfr. of machinery and equipment n.e.c.</i>
29	Proizvodnja motornih vozila, prikolica i poluprikolica	308.765	239.741	69.024	<i>Manufacture of motor vehicles, trailers and semi-trailers</i>
30	Proizvodnja ostalih prijevoznih sredstava	3.464	1.579	1.885	<i>Manufacture of other transport equipment</i>
31	Proizvodnja namještaja	223.477	160.129	63.348	<i>Manufacture of furniture</i>
32	Ostala prerađivačka industrija	48.590	23.332	25.258	<i>Other manufacturing</i>
33	Popravlak i instaliranje mašina i opreme	37.199	18.512	18.687	<i>Repair and installation of machinery and equipment</i>

## 15. RAČUN PROIZVODNJE PO DJELATNOSTIMA U 2013. GODINI, TEKUĆE CIJENE (nastavak)

PRODUCTION ACCOUNT BY ACTIVITIES IN 2013 AT CURRENT PRICES (continued)

hilj. KM/ 000 KM

Djelatnost	Bruto vrijednost proizvodnje Output	Međufazna potrošnja Intermediate consumption	Bruto dodana vrijednost Gross value added	Activity	
D	Proizvodnja i snabdijevanje/opskrba električnom energijom, plinom, parom i klimatizacija	1.502.014	793.622	708.392	Electricity, gas, steam and air conditioning supply
35	Proizvodnja i snabdijevanje/opskrba električnom energijom, plinom, parom i klimatizacija	1.502.014	793.622	708.392	Electricity, gas, steam and air conditioning supply
E	Snabdijevanje/opskrba vodom; uklanjanje otpadnih voda, upravljanje otpadom te djelatnosti sanacije okoliša	447.873	246.925	200.948	Water supply; sewerage, waste management and remediation activities
F	Građevinarstvo	2.038.852	1.418.845	620.007	Construction
G	Trgovina na veliko i na malo; popravak motornih vozila i motocikala	4.139.274	1.738.444	2.400.830	Wholesale and retail trade; repair of motor vehicles and motorcycles
H	Prijevoz i skladištenje	1.366.290	719.887	646.403	Transportation and storage
I	Djelatnosti pružanja smještaja te pripreme i usluživanja hrane (hotelijerstvo i ugostiteljstvo)	726.475	318.511	407.964	Accommodation and food service activities
J	Informacije i komunikacije	1.318.591	508.017	810.574	Information and communication
K	Finansijske/Financijske djelatnosti i djelatnosti osiguranja	1.114.082	382.569	731.513	Financial and insurance activities
L	Poslovanje nekretninama	1.161.561	205.525	956.036	Real estate activities
	od toga: imputirana renta	962.736	143.589	819.147	of which: imputed rent
M	Stručne, naučne/znanstvene i tehničke djelatnosti	932.838	476.263	456.575	Professional, scientific and technical activities
N	Administrativne i pomoćne uslužne djelatnosti	261.137	115.670	145.467	Administrative and support service activities
O	Javna uprava i odbrana/obrana; obavezno/obvezno socijalno osiguranje	1.867.007	424.785	1.442.222	Public administration and defence; compulsory social security
P	Obrazovanje	988.958	142.304	846.654	Education
Q	Djelatnosti zdravstvene i socijalne zaštite/skrbi	1.138.800	319.461	819.339	Human health and social work activities
R	Umjetnost, zabava i rekreacija	369.707	221.044	148.663	Arts, entertainment and recreation
S	Ostale uslužne djelatnosti	396.405	158.609	237.796	Other service activities
	<b>Ukupno sve djelatnosti</b>	<b>30.242.156</b>	<b>15.301.491</b>	<b>14.940.665</b>	<b>Total of activities</b>
	Nefinansijski/Nefinancijski sektor	20.242.340	12.019.339	8.223.001	Non-financial corporations sector
	Finansijski/Financijski sektor	1.111.134	381.616	729.518	Financial corporations sector
	Sektor države	4.044.701	917.625	3.127.076	General government sector
	Sektor domaćinstava/kućanstava	4.648.774	1.873.897	2.774.877	Household sector
	NPUSK	195.207	109.014	86.193	NPISH
	UFPIM		515.036	-515.036	FISIM
	<b>Bruto dodana vrijednost, bazne/bazične cijene</b>	<b>30.242.156</b>	<b>15.816.527</b>	<b>14.425.629</b>	<b>Gross value added, basic prices</b>
	Porezi na proizvode minus subvencije na proizvode (+)			2.948.943	Taxes on products less subsidies on products (+)
	<b>Bruto domaći proizvod (BDP) u tržišnim cijenama</b>			<b>17.374.572</b>	<b>Gross domestic product (GDP) at market prices</b>

16. RAČUN PROIZVODNJE PO DJELATNOSTIMA U 2014. GODINI, TEKUĆE CIJENE  
PRODUCTION ACCOUNT BY ACTIVITIES IN 2014 AT CURRENT PRICES

hilj. KM / 000 KM

Djelatnost	Bruto vrijednost proizvodnje Output	Međufazna potrošnja Intermediate consumption	Bruto dodana vrijednost Gross value added	Activity
<b>A</b> Poljoprivreda, šumarstvo i ribolov	1.705.102	963.202	741.900	<i>Agriculture, forestry and fishing</i>
<b>B</b> Vađenje ruda i kamena	590.026	232.685	357.341	<i>Mining and quarrying</i>
05 Vađenje ugljena i lignita	453.730	153.543	300.187	<i>Mining of coal and lignite</i>
06 Vađenje sirove nafte i prirodnog plina	-	-	-	<i>Extraction of crude petroleum and natural gas</i>
07 Vađenje metalnih ruda	18.434	9.796	8.638	<i>Mining of metal ores</i>
08, 09 Vađenje ostalih ruda i kamena; Pomoćne uslužne djelatnosti u vađenju ruda i kamena	117.862	69.346	48.516	<i>Other mining and quarrying; Mining support service activities</i>
<b>C</b> Prerađivačka industrija	8.139.259	5.982.617	2.156.642	<i>Manufacturing</i>
10 Proizvodnja prehrambenih proizvoda	1.216.602	943.682	272.920	<i>Manufacture of food products</i>
11 Proizvodnja pića	285.973	173.754	112.219	<i>Manufacture of beverages</i>
12 Proizvodnja duhanskih proizvoda	59.932	37.295	22.637	<i>Manufacture of tobacco products</i>
13 Proizvodnja tekstila	522.169	421.881	100.288	<i>Manufacture of textiles</i>
14 Proizvodnja odjeće	179.217	83.980	95.237	<i>Manufacture of wearing apparel</i>
15 Proizvodnja kože i srodnih proizvoda	275.577	189.961	85.616	<i>Mfr. of leather and related products</i>
16 Prerada drva i proizvoda od drva i pluta, osim namještaja; proizvodnja predmeta od slame i pletarskih materijala	408.085	287.397	120.688	<i>Mfr. of wood and of products of wood and cork, except furniture; mfr. of articles of straw and plaiting materials</i>
17 Proizvodnja papira i proizvoda od papira	237.374	167.516	69.858	<i>Manufacture of paper and paper products</i>
18 Štampanje i umnožavanje snimljenih zapisa	126.952	74.586	52.366	<i>Printing and reproduction of recorded media</i>
19 Proizvodnja koksa i rafiniranih naftnih proizvoda	235.569	216.624	18.945	<i>Manufacture of coke and refined petroleum products</i>
20 Proizvodnja hemikalija i hemijskih proizvoda	325.780	210.281	115.499	<i>Manufacture of chemicals and chemical products</i>
21 Proizvodnja osnovnih farmaceutskih proizvoda i farmaceutskih preparata	122.639	54.218	68.421	<i>Manufacture of basic pharmaceutical products and pharmac. preparations</i>
22 Proizvodnja proizvoda od gume i plastičnih masa	391.483	295.010	96.473	<i>Manufacture of rubber and plastic products</i>
23 Proizvodnja ostalih nemetalnih mineralnih proizvoda	364.864	232.371	132.493	<i>Manufacture of other non-metallic mineral products</i>
24 Proizvodnja baznih metala	1.484.976	1.294.547	190.429	<i>Manufacture of basic metals</i>
25 Proizvodnja gotovih metalnih proizvoda, osim mašina i opreme	823.317	529.846	293.471	<i>Mfr. of fabricated metal products, except machinery and equipment</i>
26 Proizvodnja računara te elektroničkih i optičkih proizvoda	17.682	10.274	7.408	<i>Manufacture of computer, electronic and optical products</i>
27 Proizvodnja električne opreme	213.679	165.751	47.928	<i>Manufacture of electrical equipment</i>
28 Proizvodnja mašina i uređaja, d.n.	178.870	115.276	63.594	<i>Mfr. of machinery and equipment n.e.c.</i>
29 Proizvodnja motornih vozila, prikolica i poluprikolica	327.275	251.980	75.295	<i>Manufacture of motor vehicles, trailers and semi-trailers</i>
30 Proizvodnja ostalih prijevoznih sredstava	2.226	1.090	1.136	<i>Manufacture of other transport equipment</i>
31 Proizvodnja namještaja	249.389	177.116	72.273	<i>Manufacture of furniture</i>
32 Ostala prerađivačka industrija	45.928	24.024	21.904	<i>Other manufacturing</i>
33 Popravak i instaliranje mašina i opreme	43.701	24.157	19.544	<i>Repair and installation of machinery and equipment</i>

## 16. RAČUN PROIZVODNJE PO DJELATNOSTIMA U 2014. GODINI, TEKUĆE CIJENE (nastavak)

PRODUCTION ACCOUNT BY ACTIVITIES IN 2014 AT CURRENT PRICES (continued)

hilj. KM / 000 KM

Djelatnost	Bruto vrijednost proizvodnje Output	Međufazna potrošnja Intermediate consumption	Bruto dodana vrijednost Gross value added	Activity	
D	Proizvodnja i snabdijevanje/opskrba električnom energijom, plinom, parom i klimatizacija	1.445.940	757.694	688.246	Electricity, gas, steam and air conditioning supply
35	Proizvodnja i snabdijevanje/opskrba električnom energijom, plinom, parom i klimatizacija	1.445.940	757.694	688.246	Electricity, gas, steam and air conditioning supply
E	Snabdijevanje/opskrba vodom; uklanjanje otpadnih voda, upravljanje otpadom te djelatnosti sanacije okoliša	433.860	226.500	207.360	Water supply; sewerage, waste management and remediation activities
F	Građevinarstvo	2.152.898	1.499.157	653.741	Construction
G	Trgovina na veliko i na malo; popravak motornih vozila i motocikala	4.376.794	1.859.106	2.517.688	Wholesale and retail trade; repair of motor vehicles and motorcycles
H	Prijevoz i skladištenje	1.437.547	749.371	688.176	Transportation and storage
I	Djelatnosti pružanja smještaja te pripreme i usluživanja hrane (hotelijerstvo i ugostiteljstvo)	774.221	365.416	408.805	Accommodation and food service activities
J	Informacije i komunikacije	1.352.265	540.630	811.635	Information and communication
K	Finansijske/Financijske djelatnosti i djelatnosti osiguranja	1.114.382	373.455	740.927	Financial and insurance activities
L	Poslovanje nekretninama	1.194.441	223.849	970.592	Real estate activities
	od toga: imputirana renta	962.787	143.597	819.190	of which: imputed rent
M	Stručne, naučne/znanstvene i tehničke djelatnosti	974.121	482.685	491.436	Professional, scientific and technical activities
N	Administrativne i pomoćne uslužne djelatnosti	302.268	132.771	169.497	Administrative and support service activities
O	Javna uprava i odbrana/obrana; obavezno/obvezno socijalno osiguranje	1.908.186	430.947	1.477.239	Public administration and defence; compulsory social security
P	Obrazovanje	1.022.253	139.481	882.772	Education
Q	Djelatnosti zdravstvene i socijalne zaštite/skrbi	1.167.886	305.909	861.977	Human health and social work activities
R	Umjetnost, zabava i rekreacija	416.047	241.697	174.350	Arts, entertainment and recreation
S	Ostale uslužne djelatnosti	404.662	156.666	247.996	Other service activities
	<b>Ukupno sve djelatnosti</b>	<b>30.912.158</b>	<b>15.663.838</b>	<b>15.248.320</b>	<b>Total of activities</b>
	Nefinansijski/Nefinancijski sektor	20.963.196	12.403.314	8.559.882	Non-financial corporations sector
	Finansijski/Financijski sektor	1.112.233	373.236	738.997	Financial corporations sector
	Sektor države	4.076.259	882.354	3.193.905	General government sector
	Sektor domaćinstava/kućanstava	4.520.358	1.871.510	2.648.848	Household sector
	NPUSK	240.112	133.424	106.688	NPISH
	UFPIM		520.703	-520.703	FISIM
	<b>Bruto dodana vrijednost, bazne/bazične cijene</b>	<b>30.912.158</b>	<b>16.184.541</b>	<b>14.727.617</b>	<b>Gross value added, basic prices</b>
	Porezi na proizvode minus subvencije na proizvode (+)			3.085.675	Taxes on products less subsidies on products (+)
	<b>Bruto domaći proizvod (BDP) u tržišnim cijenama</b>			<b>17.813.292</b>	<b>Gross domestic product (GDP) at market prices</b>

## 17. RAČUN PROIZVODNJE PO DJELATNOSTIMA U 2015. GODINI, TEKUĆE CIJENE

## PRODUCTION ACCOUNT BY ACTIVITIES IN 2015. AT CURRENT PRICES

hilj. KM / 000 KM

	Djelatnost	Bruto vrijednost proizvodnje Output	Međufazna potrošnja Intermediate consumption	Bruto dodana vrijednost Gross value added	Activity
A	Poljoprivreda, šumarstvo i ribolov	1.855.865	999.040	856.825	Agriculture, forestry and fishing
B	Vađenje ruda i kamena	550.765	201.322	349.443	Mining and quarrying
05	Vađenje ugljena i lignita	416.546	129.646	286.900	Mining of coal and lignite
06	Vađenje sirove nafte i prirodnog plina	-	-	-	Extraction of crude petroleum and natural gas
07	Vađenje metalnih ruda	23.440	13.110	10.330	Mining of metal ores
08, 09	Vađenje ostalih ruda i kamena; Pomoćne uslužne djelatnosti u vađenju ruda i kamena	110.779	58.566	52.213	Other mining and quarrying; Mining support service activities
C	Prerađivačka industrija	8.682.401	6.330.942	2.351.459	Manufacturing
10	Proizvodnja prehrambenih proizvoda	1.423.990	1.129.843	294.147	Manufacture of food products
11	Proizvodnja pića	292.587	177.533	115.054	Manufacture of beverages
12	Proizvodnja duhanskih proizvoda	46.695	30.647	16.048	Manufacture of tobacco products
13	Proizvodnja tekstila	486.806	393.574	93.232	Manufacture of textiles
14	Proizvodnja odjeće	179.415	75.444	103.971	Manufacture of wearing apparel
15	Proizvodnja kože i srodnih proizvoda	253.175	167.849	85.326	Mfr. of leather and related products
16	Prerada drva i proizvoda od drva i pluta, osim namještaja; proizvodnja predmeta od slame i pletarskih materijala	441.442	313.964	127.478	Mfr. of wood and of products of wood and cork, except furniture; mfr. of articles of straw and plaiting materials
17	Proizvodnja papira i proizvoda od papira	280.127	190.059	90.068	Manufacture of paper and paper products
18	Štampanje i umnožavanje snimljenih zapisa	136.488	79.898	56.590	Printing and reproduction of recorded media
19	Proizvodnja koks i rafiniranih naftnih proizvoda	242.146	214.984	27.162	Manufacture of coke and refined petroleum products
20	Proizvodnja hemikalija i hemijskih proizvoda	377.374	235.210	142.164	Manufacture of chemicals and chemical products
21	Proizvodnja osnovnih farmaceutskih proizvoda i farmaceutskih preparata	126.173	63.623	62.550	Manufacture of basic pharmaceutical products and pharmac. preparations
22	Proizvodnja proizvoda od gume i plastičnih masa	380.759	278.897	101.862	Manufacture of rubber and plastic products
23	Proizvodnja ostalih nemetalnih mineralnih proizvoda	366.988	227.320	139.668	Manufacture of other non-metallic mineral products
24	Proizvodnja baznih metala	1.392.402	1.203.212	189.190	Manufacture of basic metals
25	Proizvodnja gotovih metalnih proizvoda, osim mašina i opreme	1.006.620	656.751	349.869	Mfr. of fabricated metal products, except machinery and equipment
26	Proizvodnja računara te elektroničkih i optičkih proizvoda	23.182	13.731	9.451	Manufacture of computer, electronic and optical products
27	Proizvodnja električne opreme	254.933	196.090	58.843	Manufacture of electrical equipment
28	Proizvodnja mašina i uređaja, d.n.	177.009	111.891	65.118	Mfr. of machinery and equipment n.e.c.
29	Proizvodnja motornih vozila, prikolica i poluprikolica	409.880	322.387	87.493	Manufacture of motor vehicles, trailers and semi-trailers
30	Proizvodnja ostalih prijevoznih sredstava	3.159	2.119	1.040	Manufacture of other transport equipment
31	Proizvodnja namještaja	282.488	197.691	84.797	Manufacture of furniture
32	Ostala prerađivačka industrija	52.006	27.123	24.883	Other manufacturing
33	Popravak i instaliranje mašina i opreme	46.557	21.102	25.455	Repair and installation of machinery and equipment



## 17. RAČUN PROIZVODNJE PO DJELATNOSTIMA U 2015. GODINI, TEKUĆE CIJENE (nastavak)

PRODUCTION ACCOUNT BY ACTIVITIES IN 2015 AT CURRENT PRICES (continued)

hilj. KM / 000 KM

Djelatnost		Bruto vrijednost proizvodnje Output	Međufazna potrošnja Intermediate consumption	Bruto dodana vrijednost Gross value added	Activity
D	Proizvodnja i snabdijevanje/opskrba električnom energijom, plinom, parom i klimatizacija	1.455.096	752.852	702.244	Electricity, gas, steam and air conditioning supply
35	Proizvodnja i snabdijevanje/opskrba električnom energijom, plinom, parom i klimatizacija	1.455.096	752.852	702.244	Electricity, gas, steam and air conditioning supply
E	Snabdijevanje/opskrba vodom; uklanjanje otpadnih voda, upravljanje otpadom te djelatnosti sanacije okoliša	404.093	195.509	208.584	Water supply; sewerage, waste management and remediation activities
F	Građevinarstvo	1.954.746	1.284.381	670.365	Construction
G	Trgovina na veliko i na malo; popravak motornih vozila i motocikala	4.549.012	1.891.267	2.657.745	Wholesale and retail trade; repair of motor vehicles and motorcycles
H	Prijevoz i skladištenje	1.462.391	741.438	720.953	Transportation and storage
I	Djelatnosti pružanja smještaja te pripreme i usluživanja hrane (hotelijerstvo i ugostiteljstvo)	801.799	383.034	418.765	Accommodation and food service activities
J	Informacije i komunikacije	1.349.930	512.040	837.890	Information and communication
K	Financijske/Financijske djelatnosti i djelatnosti osiguranja	1.168.755	385.598	783.157	Financial and insurance activities
L	Poslovanje nekretninama	1.232.355	236.023	996.332	Real estate activities
	od toga: imputirana renta	961.762	143.444	818.318	of which: imputed rent
M	Stručne, naučne/znanstvene i tehničke djelatnosti	1.117.568	551.484	566.084	Professional, scientific and technical activities
N	Administrativne i pomoćne uslužne djelatnosti	318.292	135.947	182.345	Administrative and support service activities
O	Javna uprava i odbrana/odbrana; obavezno/obvezno socijalno osiguranje	1.939.253	439.130	1.500.123	Public administration and defence; compulsory social security
P	Obrazovanje	1.040.344	145.243	895.101	Education
Q	Djelatnosti zdravstvene i socijalne zaštite/skrbi	1.197.706	311.604	886.102	Human health and social work activities
R	Umjetnost, zabava i rekreacija	698.737	505.760	192.977	Arts, entertainment and recreation
S	Ostale uslužne djelatnosti	396.055	147.612	248.443	Other service activities
	<b>Ukupno sve djelatnosti</b>	<b>32.175.163</b>	<b>16.150.226</b>	<b>16.024.937</b>	<b>Total of activities</b>
	Nefinancijski/Nefinancijski sektor	21.971.171	12.845.838	9.125.333	Non-financial corporations sector
	Financijski/Financijski sektor	1.166.656	385.367	781.289	Financial corporations sector
	Sektor države	4.161.723	899.283	3.262.440	General government sector
	Sektor domaćinstava/kućanstava	4.645.187	1.899.760	2.745.427	Household sector
	NPUSK	230.426	119.978	110.448	NPISH
	UFPIM		544.954	-544.954	FISIM
	<b>Bruto dodana vrijednost, bazne/bazične cijene</b>	<b>32.175.163</b>	<b>16.695.180</b>	<b>15.479.983</b>	<b>Gross value added, basic prices</b>
	Porezi na proizvode minus subvencije na proizvode (+)			3.197.186	Taxes on products less subsidies on products (+)
	<b>Bruto domaći proizvod (BDP) u tržišnim cijenama</b>			<b>18.677.169</b>	<b>Gross domestic product (GDP) at market prices</b>

**18. BRUTO DODANA VRIJEDNOST PO DJELATNOSTIMA I BRUTO DOMAĆI PROIZVOD,  
STALNE CIJENE U CIJENAMA PRETHODNE GODINE**

Područje djelatnosti	2006	2007	2008	2009	2010
<b>A</b> Poljoprivreda, šumarstvo i ribolov	673.047	673.651	785.617	817.673	778.375
<b>B</b> Vađenje ruda i kamena	227.904	251.498	324.000	317.086	340.703
<b>C</b> Prerađivačka industrija	1.382.452	1.575.849	1.859.100	1.877.487	1.924.540
<b>D</b> Proizvodnja i snabdijevanje/opskrba električnom energijom, plinom, parom i klimatizacija	502.063	519.635	469.107	602.938	665.928
<b>E</b> Snabdijevanje/opskrba vodom; uklanjanje otpadnih voda, upravljanje otpadom te djelatnosti sanacije okoliša	150.958	151.906	164.046	161.829	186.692
<b>F</b> Građevinarstvo	503.155	601.164	751.541	759.211	661.108
<b>G</b> Trgovina na veliko i na malo; popravak motornih vozila i motocikala	1.481.811	1.697.468	1.908.605	2.049.345	2.089.967
<b>H</b> Prijevoz i skladištenje	462.644	512.843	576.022	579.928	582.221
<b>I</b> Djelatnosti pružanja smještaja te pripreme i usluživanja hrane (hotelijerstvo i ugostiteljstvo)	328.607	345.433	348.446	347.989	394.436
<b>J</b> Informacije i komunikacije	685.243	657.252	739.454	711.329	736.623
<b>K</b> Finansijske/Financijske djelatnosti i djelatnosti osiguranja	575.435	645.909	665.941	692.882	683.430
<b>L</b> Poslovanje nekretninama <i>od toga: imputirana renta</i>	795.908 718.525	799.377 719.199	802.059 719.484	828.959 730.052	871.725 757.681
<b>M</b> Stručne, naučne/znanstvene i tehničke djelatnosti	257.470	282.187	320.727	380.062	399.688
<b>N</b> Administrativne i pomoćne uslužne djelatnosti	101.411	117.772	135.673	137.150	135.248
<b>O</b> Javna uprava i odbrana/obrana; obavezno/obvezno socijalno osiguranje	953.593	1.022.368	1.228.150	1.380.558	1.473.334
<b>P</b> Obrazovanje	515.799	581.964	681.132	781.592	800.924
<b>Q</b> Djelatnosti zdravstvene i socijalne zaštite/skrbi	496.183	523.684	596.614	708.510	750.738
<b>R</b> Umjetnost, zabava i rekreacija	116.127	140.124	149.467	138.782	126.839
<b>S</b> Ostale uslužne djelatnosti	183.793	205.341	238.137	232.005	234.865
<b>Ukupno sve djelatnosti</b>	<b>10.393.603</b>	<b>11.305.425</b>	<b>12.743.838</b>	<b>13.505.315</b>	<b>13.837.384</b>
UFPIM(-)	393.240	458.503	510.052	524.976	491.320
<b>Bruto dodana vrijednost, bazne/bazične cijene</b>	<b>10.000.363</b>	<b>10.846.922</b>	<b>12.233.786</b>	<b>12.980.339</b>	<b>13.346.064</b>
Porezi na proizvode minus subvencije na proizvode (+)	2.139.386	2.867.480	3.173.577	2.995.888	2.763.276
<b>Bruto domaći proizvod (BDP) u tržišnim cijenama</b>	<b>12.139.749</b>	<b>13.714.402</b>	<b>15.407.363</b>	<b>15.976.227</b>	<b>16.109.340</b>

GROSS VALUE ADDED BY ACTIVITIES AND GROSS DOMESTIC PRODUCT,  
CONSTANT PRICES AT PRICES OF THE PREVIOUS YEAR

hilj. KM / 000 KM

2011	2012	2013	2014	2015	Section of activity
826.051	729.084	888.709	712.036	822.903	<i>Agriculture, forestry and fishing</i>
378.048	384.253	381.144	367.298	339.071	<i>Mining and quarrying</i>
1.969.779	2.040.027	2.130.666	2.188.087	2.298.173	<i>Manufacturing</i>
615.240	557.021	716.790	648.700	683.074	<i>Electricity, gas, steam and air conditioning supply</i>
191.735	201.867	198.469	207.663	207.661	<i>Water supply; sewerage, waste management and remediation activities</i>
645.022	643.907	620.383	646.403	666.151	<i>Construction</i>
2.234.178	2.306.213	2.382.254	2.491.267	2.600.534	<i>Wholesale and retail trade; repair of motor vehicles and motorcycles</i>
608.439	595.171	659.559	701.433	724.363	<i>Transportation and storage</i>
395.264	402.165	401.976	407.855	417.766	<i>Accommodation and food service activities</i>
778.647	811.095	807.465	804.158	828.508	<i>Information and communication</i>
726.748	757.018	735.948	749.951	771.719	<i>Financial and insurance activities</i>
870.645	886.537	907.746	971.521	986.889	<i>Real estate activities</i>
757.769	757.166	772.416	819.190	818.318	<i>of which: imputed rent</i>
446.692	453.194	456.919	499.730	541.300	<i>Professional, scientific and technical activities</i>
130.455	134.225	145.425	171.543	176.093	<i>Administrative and support service activities</i>
1.400.056	1.452.703	1.430.816	1.463.460	1.484.614	<i>Public administration and defence; compulsory social security</i>
809.578	834.971	838.967	866.315	883.852	<i>Education</i>
769.273	783.965	811.840	851.065	872.182	<i>Human health and social work activities</i>
135.316	140.299	147.519	174.330	187.543	<i>Arts, entertainment and recreation</i>
242.755	240.863	237.902	248.338	236.967	<i>Other service activities</i>
<b>14.173.921</b>	<b>14.354.578</b>	<b>14.900.497</b>	<b>15.171.153</b>	<b>15.729.363</b>	<b>Total of activities</b>
529.437	549.920	522.352	540.509	548.837	<i>FISIM (-)</i>
<b>13.644.484</b>	<b>13.804.658</b>	<b>14.378.145</b>	<b>14.630.644</b>	<b>15.180.526</b>	<b>Gross value added, basic prices</b>
2.956.997	2.984.425	3.080.956	2.994.436	3.183.020	<i>Taxes on products less subsidies on products (+)</i>
<b>16.601.481</b>	<b>16.789.083</b>	<b>17.459.101</b>	<b>17.625.080</b>	<b>18.363.546</b>	<b>Gross domestic product (GDP) at market prices</b>

**19. BRUTO DODANA VRIJEDNOST PO DJELATNOSTIMA I BRUTO DOMAĆI PROIZVOD,  
GODIŠNJE STOPE REALNOG RASTA, % (PROMJENE U ODNOSU NA PRETHODNU GODINU)**

Područje djelatnosti	2006	2007	2008	2009	2010
A Poljoprivreda, šumarstvo i ribolov	3,5	-4,8	2,7	0,5	-1,3
B Vađenje ruda i kamena	1,4	4,6	7,7	-5,6	-4,3
C Prerađivačka industrija	14,3	12,5	7,2	-7,1	7,6
D Proizvodnja i snabdijevanje/opskrba električnom energijom, plinom, parom i klimatizacija	11,5	4,7	7,1	0,0	4,9
E Snabdijevanje/opskrba vodom; uklanjanje otpadnih voda, upravljanje otpadom te djelatnosti sanacije okoliša	0,9	3,2	-0,5	-4,9	9,6
F Građevinarstvo	2,5	10,2	16,4	-7,6	-15,2
G Trgovina na veliko i na malo; popravak motornih vozila i motocikala	8,9	10,6	6,9	-3,1	-1,0
H Prijevoz i skladištenje	2,7	2,6	3,4	-7,4	-1,6
I Djelatnosti pružanja smještaja te pripreme i usluživanja hrane (hotelijerstvo i ugostiteljstvo)	4,9	6,1	-3,0	-9,7	7,0
J Informacije i komunikacije	8,3	0,5	6,0	-4,6	-0,5
K Finansijske/Financijske djelatnosti i djelatnosti osiguranja	12,8	16,4	0,9	3,3	0,5
L Poslovanje nekretninama	0,6	0,5	0,6	1,6	1,8
<i>od toga: imputirana renta</i>	<i>0,1</i>	<i>0,1</i>	<i>0,0</i>	<i>0,1</i>	<i>0,2</i>
M Stručne, naučne/znanstvene i tehničke djelatnosti	-5,3	7,7	7,4	7,8	5,5
N Administrativne i pomoćne uslužne djelatnosti	14,4	11,9	9,4	-8,8	-1,7
O Javna uprava i odbrana/obrana; obavezno/obvezno socijalno osiguranje	-0,3	-2,1	4,0	1,1	1,2
P Obrazovanje	2,4	1,8	3,1	0,5	1,7
Q Djelatnosti zdravstvene i socijalne zaštite/skrbi	2,1	2,0	3,0	2,3	2,7
R Umjetnost, zabava i rekreacija	12,6	16,8	2,0	-4,3	-10,6
S Ostale uslužne djelatnosti	4,3	8,0	13,3	-5,9	-1,2
<b>Ukupno sve djelatnosti</b>	<b>5,9</b>	<b>5,6</b>	<b>5,3</b>	<b>-2,5</b>	<b>0,7</b>
UFPIM (-)	20,0	20,4	6,2	4,8	0,1
<b>Bruto dodana vrijednost, bazne/bazične cijene</b>	<b>5,4</b>	<b>5,0</b>	<b>5,2</b>	<b>-2,8</b>	<b>0,8</b>
Porezi na proizvode minus subvencije na proizvode (+)	5,9	5,6	5,3	-2,5	0,7
<b>Bruto domaći proizvod (BDP) u tržišnim cijenama</b>	<b>5,5</b>	<b>5,1</b>	<b>5,2</b>	<b>-2,8</b>	<b>0,8</b>

GROSS VALUE ADDED BY ACTIVITIES AND GROSS DOMESTIC PRODUCT,  
ANNUAL REAL GROWTH RATES, % (CHANGES COMPARED WITH THE PREVIOUS YEAR)

2011	2012	2013	2014	2015	Section of activity
3,5	-12,9	19,6	-18,2	10,9	<i>Agriculture, forestry and fishing</i>
14,7	-1,5	-4,8	-3,5	-5,1	<i>Mining and quarrying</i>
-1,4	0,0	4,8	3,7	6,6	<i>Manufacturing</i>
-7,4	-11,9	18,8	-8,4	-0,8	<i>Electricity, gas, steam and air conditioning supply</i>
2,0	2,8	-2,9	3,3	0,1	<i>Water supply; sewerage, waste management and remediation activities</i>
-3,8	-1,0	-2,7	4,3	1,9	<i>Construction</i>
2,3	1,5	0,7	3,8	3,3	<i>Wholesale and retail trade; repair of motor vehicles and motorcycles</i>
4,7	-2,8	4,5	8,5	5,3	<i>Transportation and storage</i>
-1,3	0,9	-2,1	0,0	2,2	<i>Accommodation and food service activities</i>
2,8	1,7	1,0	-0,8	2,1	<i>Information and communication</i>
2,5	1,2	1,9	2,5	4,2	<i>Financial and insurance activities</i>
-0,3	1,5	0,3	1,6	1,7	<i>Real estate activities</i>
0,0	-0,1	0,0	0,0	-0,1	<i>of which: imputed rent</i>
11,6	-1,1	-1,7	9,5	10,1	<i>Professional, scientific and technical activities</i>
-4,4	0,9	5,2	17,9	3,9	<i>Administrative and support service activities</i>
-0,3	0,4	0,1	1,5	0,5	<i>Public administration and defence; compulsory social security</i>
0,8	1,2	-0,3	2,3	0,1	<i>Education</i>
0,8	1,2	1,4	3,9	1,2	<i>Human health and social work activities</i>
4,7	2,8	1,2	17,3	7,6	<i>Arts, entertainment and recreation</i>
-0,3	-1,3	-3,2	4,4	-4,4	<i>Other service activities</i>
<b>1,0</b>	<b>-0,8</b>	<b>2,6</b>	<b>1,5</b>	<b>3,2</b>	<b>Total of activities</b>
5,7	0,3	2,1	4,9	5,4	<i>FISIM (-)</i>
<b>0,8</b>	<b>-0,8</b>	<b>2,6</b>	<b>1,4</b>	<b>3,1</b>	<b>Gross value added, basic prices</b>
1,0	-0,8	2,6	1,5	3,2	<i>Taxes on products less subsidies on products (+)</i>
<b>0,9</b>	<b>-0,8</b>	<b>2,6</b>	<b>1,4</b>	<b>3,1</b>	<b>Gross domestic product (GDP) at market prices</b>

**20. BRUTO DODANA VRIJEDNOST PO DJELATNOSTIMA I BRUTO DOMAĆI PROIZVOD,  
LANČANO POVEZANE VRIJEDNOSTI U CIJENAMA 2010**

Područje djelatnosti	2005	2006	2007	2008	2009
A Poljoprivreda, šumarstvo i ribolov	794.739	822.651	783.552	804.356	808.370
B Vađenje ruda i kamena	319.271	323.756	338.695	364.757	344.410
C Prerađivačka industrija	1.448.415	1.655.964	1.863.783	1.997.866	1.855.881
D Proizvodnja i snabdijevanje/opskrba električnom energijom, plinom, parom i klimatizacija	506.618	564.850	591.343	633.578	633.641
E Snabdijevanje/opskrba vodom; uklanjanje otpadnih voda, upravljanje otpadom te djelatnosti sanacije okoliša	174.051	175.647	181.231	180.299	171.537
F Građevinarstvo	650.650	666.991	734.708	855.294	790.467
G Trgovina na veliko i na malo; popravak motornih vozila i motocikala	1.768.927	1.926.484	2.130.363	2.276.734	2.206.858
H Prijevoz i skladištenje	584.817	600.457	616.312	637.493	590.102
I Djelatnosti pružanja smještaja te pripreme i usluživanja hrane (hotelijerstvo i ugostiteljstvo)	383.974	402.606	427.217	414.583	374.369
J Informacije i komunikacije	691.779	749.329	753.001	798.137	761.064
K Finansijske/Financijske djelatnosti i djelatnosti osiguranja	515.853	581.820	677.454	683.712	706.005
L Poslovanje nekretninama	829.271	834.575	838.687	843.885	857.143
<i>od toga: imputirana renta</i>	<i>753.876</i>	<i>754.309</i>	<i>755.016</i>	<i>755.316</i>	<i>755.828</i>
M Stručne, naučne/znanstvene i tehničke djelatnosti	321.273	304.192	327.585	351.815	379.379
N Administrativne i pomoćne uslužne djelatnosti	108.742	124.417	139.224	152.253	138.780
O Javna uprava i odbrana/obrana; obavezno/obvezno socijalno osiguranje	1.351.914	1.348.320	1.320.571	1.372.965	1.387.674
P Obrazovanje	731.369	749.020	762.520	786.358	790.120
Q Djelatnosti zdravstvene i socijalne zaštite/skrbi	677.354	691.795	705.483	726.344	742.817
R Umjetnost, zabava i rekreacija	112.490	126.639	147.923	150.948	144.493
S Ostale uslužne djelatnosti	204.903	213.805	231.003	261.727	246.360
<b>Ukupno sve djelatnosti</b>	<b>12.147.006</b>	<b>12.858.381</b>	<b>13.575.898</b>	<b>14.291.371</b>	<b>13.930.477</b>
UFPIM (-)	310.763	373.017	449.267	476.906	500.034
<b>Bruto dodana vrijednost, bazne/bazične cijene</b>	<b>11.864.507</b>	<b>12.501.280</b>	<b>13.130.385</b>	<b>13.817.595</b>	<b>13.430.458</b>
Porezi na proizvode minus subvencije na proizvode (+)	2.534.137	2.682.546	2.832.236	2.981.499	2.906.209
<b>Bruto domaći proizvod (BDP) u tržišnim cijenama</b>	<b>14.395.751</b>	<b>15.180.744</b>	<b>15.962.005</b>	<b>16.798.612</b>	<b>16.336.644</b>

GROSS VALUE ADDED BY ACTIVITIES AND GROSS DOMESTIC PRODUCT,  
CHAIN LINKED AT PRICES OF 2010

hilj. KM / 000 KM

2010	2011	2012	2013	2014	2015	Section of activity
798.143	826.051	719.359	860.057	703.853	780.702	<i>Agriculture, forestry and fishing</i>
329.599	378.048	372.402	354.482	342.198	324.703	<i>Mining and quarrying</i>
1.996.833	1.969.779	1.968.915	2.064.323	2.139.966	2.280.403	<i>Manufacturing</i>
664.390	615.240	542.271	644.254	589.966	585.533	<i>Electricity, gas, steam and air conditioning supply</i>
187.997	191.735	197.051	191.419	197.816	198.103	<i>Water supply; sewerage, waste management and remediation activities</i>
670.380	645.022	638.430	621.294	647.745	660.041	<i>Construction</i>
2.184.949	2.234.178	2.268.012	2.283.222	2.369.229	2.447.190	<i>Wholesale and retail trade; repair of motor vehicles and motorcycles</i>
580.925	608.439	591.328	617.866	670.467	705.723	<i>Transportation and storage</i>
400.529	395.264	398.823	390.447	390.343	398.899	<i>Accommodation and food service activities</i>
757.147	778.647	792.234	800.548	794.211	810.722	<i>Information and communication</i>
709.327	726.748	735.639	749.685	768.581	800.522	<i>Financial and insurance activities</i>
872.977	870.645	884.078	886.647	901.008	916.136	<i>Real estate activities</i>
757.686	757.769	757.166	756.825	756.865	756.059	<i>of which: imputed rent</i>
400.377	446.692	441.611	433.939	474.954	523.146	<i>Professional, scientific and technical activities</i>
136.433	130.455	131.663	138.557	163.394	169.753	<i>Administrative and support service activities</i>
1.403.820	1.400.056	1.404.993	1.405.711	1.426.411	1.433.532	<i>Public administration and defence; compulsory social security</i>
803.356	809.578	819.529	817.335	836.315	837.338	<i>Education</i>
763.036	769.273	778.551	789.724	820.303	830.014	<i>Human health and social work activities</i>
129.218	135.316	139.086	140.791	165.098	177.591	<i>Arts, entertainment and recreation</i>
243.519	242.755	239.494	231.784	242.060	231.295	<i>Other service activities</i>
<b>14.032.955</b>	<b>14.173.921</b>	<b>14.063.618</b>	<b>14.430.152</b>	<b>14.652.764</b>	<b>15.115.019</b>	<b>Total of activities</b>
500.681	529.437	530.811	541.712	568.505	599.221	<i>FISIM (-)</i>
<b>13.532.274</b>	<b>13.644.484</b>	<b>13.532.722</b>	<b>13.888.151</b>	<b>14.085.527</b>	<b>14.518.690</b>	<b>Gross value added, basic prices</b>
2.927.588	2.956.997	2.933.985	3.010.452	3.056.894	3.153.331	<i>Taxes on products less subsidies on products (+)</i>
<b>16.459.862</b>	<b>16.601.481</b>	<b>16.466.704</b>	<b>16.898.606</b>	<b>17.142.251</b>	<b>17.671.776</b>	<b>Gross domestic product (GDP) at market prices</b>

## 21. BRUTO DOMAĆI PROIZVOD I DOHODOVNE KOMPONENTE, TEKUĆE CIJENE

	2005	2006	2007	2008	2009	2010
<b>Bruto domaći proizvod</b>	<b>11.512.005</b>	<b>13.043.150</b>	<b>14.640.043</b>	<b>16.428.003</b>	<b>15.988.746</b>	<b>16.459.862</b>
<b>Sredstva zaposlenih</b>	<b>5.545.869</b>	<b>6.159.126</b>	<b>7.054.938</b>	<b>8.256.887</b>	<b>8.420.031</b>	<b>8.389.686</b>
<b>Porezi na proizvode i proizvodnju</b>	<b>2.315.607</b>	<b>3.054.317</b>	<b>3.395.986</b>	<b>3.558.548</b>	<b>2.927.902</b>	<b>3.119.196</b>
Porezi na proizvode	2.074.696	2.787.244	3.114.590	3.178.609	2.838.135	3.026.484
Ostali porezi na proizvodnju	240.911	267.073	281.396	379.939	89.767	92.712
<b>Minus: subvencije na proizvode i proizvodnju</b>	<b>56.907</b>	<b>84.319</b>	<b>116.841</b>	<b>115.487</b>	<b>104.573</b>	<b>102.113</b>
Subvencije na proizvode	53.669	71.317	99.893	105.107	95.038	98.896
Ostale subvencije na proizvodnju	3.238	13.002	16.948	10.380	9.535	3.217
<b>Bruto poslovni višak/miješani dohodak</b>	<b>3.707.436</b>	<b>3.914.026</b>	<b>4.305.960</b>	<b>4.728.055</b>	<b>4.745.386</b>	<b>5.053.093</b>
Potrošnja fiksnog kapitala	2.081.841	2.075.423	2.198.184	2.373.112	2.488.615	2.468.076
Neto poslovni višak/miješani dohodak	1.625.595	1.838.603	2.107.776	2.354.943	2.256.771	2.585.017

## Struktura/Structure, %

<b>Bruto domaći proizvod</b>	<b>100,00</b>	<b>100,00</b>	<b>100,00</b>	<b>100,00</b>	<b>100,00</b>	<b>100,00</b>
<b>Sredstva zaposlenih</b>	<b>48,17</b>	<b>47,22</b>	<b>48,19</b>	<b>50,26</b>	<b>52,66</b>	<b>50,97</b>
<b>Porezi na proizvode i proizvodnju</b>	<b>20,11</b>	<b>23,42</b>	<b>23,20</b>	<b>21,66</b>	<b>18,31</b>	<b>18,95</b>
Porezi na proizvode	18,02	21,37	21,27	19,35	17,75	18,39
Ostali porezi na proizvodnju	2,09	2,05	1,92	2,31	0,56	0,56
<b>Minus: subvencije na proizvode i proizvodnju</b>	<b>0,49</b>	<b>0,65</b>	<b>0,80</b>	<b>0,70</b>	<b>0,65</b>	<b>0,62</b>
Subvencije na proizvode	0,47	0,55	0,68	0,64	0,59	0,60
Ostale subvencije na proizvodnju	0,03	0,10	0,12	0,06	0,06	0,02
<b>Bruto poslovni višak/miješani dohodak</b>	<b>32,20</b>	<b>30,01</b>	<b>29,41</b>	<b>28,78</b>	<b>29,68</b>	<b>30,70</b>
Potrošnja fiksnog kapitala	18,08	15,91	15,01	14,45	15,56	14,99
Neto poslovni višak/miješani dohodak	14,12	14,10	14,40	14,33	14,11	15,70



GROSS DOMESTIC PRODUCT AND INCOME COMPONENTS, AT CURRENT PRICES

hilj. KM / 000 KM

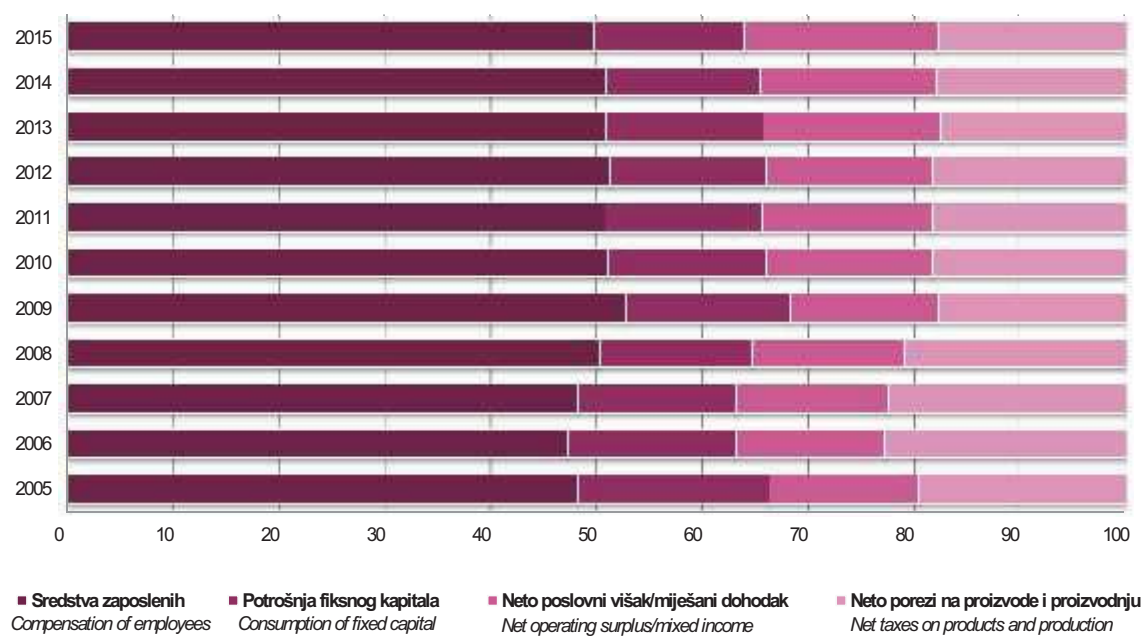
2011	2012	2013	2014	2015	
16.926.498	17.012.874	17.374.572	17.813.292	18.677.169	<b>Gross domestic product</b>
8.596.942	8.724.375	8.825.835	9.053.281	9.267.039	<b>Compensation of employees</b>
3.217.241	3.208.080	3.166.561	3.281.303	3.413.962	<b>Taxes on product and production</b>
3.116.695	3.101.929	3.057.539	3.173.365	3.300.121	Taxes on products
100.546	106.151	109.022	107.938	113.841	Other taxes on production
110.799	100.438	114.638	92.147	104.186	<b>Less: subsidies on products and production</b>
108.863	99.231	108.596	87.690	102.935	Subsidies on products
1.936	1.207	6.042	4.457	1.251	Other subsidies on production
5.223.114	5.180.857	5.496.814	5.570.855	6.100.354	<b>Gross operating surplus/mixed income</b>
2.499.855	2.514.755	2.591.483	2.600.169	2.681.370	Consumption of fixed capital
2.723.259	2.666.102	2.905.331	2.970.686	3.418.984	Net operating surplus/mixed income

Struktura/Structure, %

100,00	100,00	100,00	100,00	100,00	<b>Gross domestic product</b>
50,79	51,28	50,80	50,82	49,62	<b>Compensation of employees</b>
19,01	18,86	18,23	18,42	18,28	<b>Taxes on product and production</b>
18,41	18,23	17,60	17,81	17,67	Taxes on products
0,59	0,62	0,63	0,61	0,61	Other taxes on production
0,65	0,59	0,66	0,52	0,56	<b>Less: subsidies on products and production</b>
0,64	0,58	0,63	0,49	0,55	Subsidies on products
0,01	0,01	0,03	0,03	0,01	Other subsidies on production
30,86	30,45	31,64	31,27	32,66	<b>Gross operating surplus/mixed income</b>
14,77	14,78	14,92	14,60	14,36	Consumption of fixed capital
16,09	15,67	16,72	16,68	18,31	Net operating surplus/mixed income

21.1 Bruto domaći proizvod, dohodovne komponente, strukture, %

Gross domestic product, income components, structure, %



**22. RAČUN STVARANJA DOHOTKA U 2005. GODINI, TEKUĆE CIJENE**  
**GENERATION OF INCOME ACCOUNT IN 2005 AT CURRENT PRICES**

hilj. KM/ 000 KM

Područje djelatnosti	Bruto dodana vrijednost Gross value added	Sredstva zaposlenih Compensation of employees	Neto ostali porezi na proizvodnju Net other taxes on production	Bruto poslovni višak/miješani dohodak Gross operating surplus/mixed income	Potrošnja fiksnog kapitala Consumption of fixed capital	Neto poslovni višak/miješani dohodak Net operating surplus/mixed income	Section of activity
A Poljoprivreda, šumarstvo i ribolov	650.211	99.536	820	549.855	53.955	495.900	Agriculture, forestry and fishing
B Vađenje ruda i kamena	224.747	196.059	7.414	21.274	55.406	-34.132	Mining and quarrying
C Prerađivačka industrija	1.209.183	842.787	38.699	327.697	359.970	-32.273	Manufacturing
D Proizvodnja i snabdijevanje/opskrba električnom energ., plinom, parom i klimatizacija	450.304	197.750	15.310	237.244	310.992	-73.748	Electricity, gas, steam and air conditioning supply
E Snabdijevanje/opskrba vodom; uklanjanje otpadnih voda, upravljanje otpadom te djelatnosti sanacije okoliša	149.586	107.543	4.847	37.196	51.025	-13.829	Water supply; sewerage, waste management and remediation activities
F Građevinarstvo	490.828	316.807	11.855	162.166	71.619	90.547	Construction
G Trgovina na veliko i na malo; popravak motornih vozila i motocikala	1.360.621	723.307	39.099	598.215	211.680	386.535	Wholesale and retail trade; repair of motor vehicles and motorcycles
H Prijevoz i skladištenje	450.593	287.040	12.145	151.408	145.064	6.344	Transportation and storage
I Djelatnosti pružanja smještaja te pripreme i usluživanja hrane (hotelijerstvo i ugostiteljstvo)	313.400	156.590	7.416	149.394	78.561	70.833	Accommodation and food service activities
J Informacije i komunikacije	632.615	243.575	20.545	368.495	139.977	228.518	Information and communication
K Finansijske/Financijske djelatnosti i djelatnosti osiguranja	510.192	243.706	17.187	249.299	46.524	202.775	Financial and insurance activities
L Poslovanje nekretninama od toga: imputirana renta	790.850 718.113	14.897 0	869 0	775.084 718.113	335.255 312.020	439.829 406.093	Real estate activities of which: imputed rent
M Stručne, naučne/znanstvene i tehničke djelatnosti	271.927	144.267	6.788	120.872	47.861	73.011	Professional, scientific and technical activities
N Administrativne i pomoćne uslužne djelatnosti	88.634	63.758	2.241	22.635	13.494	9.141	Administrative and support service activities
O Javna uprava i odbrana/obrana; obavezno/obvezno socijalno osiguranje	956.135	877.524	23.224	55.387	55.387	0	Public administration and defence; compulsory social security
P Obrazovanje	503.644	448.653	12.486	42.505	25.057	17.448	Education
Q Djelatnosti zdravstvene i socijalne zaštite/skrbi	485.825	411.387	12.382	62.056	51.630	10.426	Human health and social work activities
R Umjetnost, zabava i rekreacija	103.153	52.727	2.152	48.274	13.957	34.317	Arts, entertainment and recreation
S Ostale uslužne djelatnosti	176.141	117.956	2.194	55.991	14.427	41.564	Other service activities
<b>Ukupno sve djelatnosti</b>	<b>9.818.589</b>	<b>5.545.869</b>	<b>237.673</b>	<b>4.035.047</b>	<b>2.081.841</b>	<b>1.953.206</b>	<b>Total of activities</b>
UFPIM (-)	327.611			327.611		327.611	FISIM (-)
<b>Bruto dodana vrijednost, bazne/bazične cijene</b>	<b>9.490.978</b>	<b>5.545.869</b>	<b>237.673</b>	<b>3.707.436</b>	<b>2.081.841</b>	<b>1.625.595</b>	<b>Gross value added, basic prices</b>
Porezi na proizvode minus subvencije na proizvode (+)	2.021.027						Taxes on products less subsidies on products (+)
<b>Bruto domaći proizvod (BDP) u tržišnim cijenama</b>	<b>11.512.005</b>						<b>Gross domestic product (GDP) at market prices</b>

23. RAČUN STVARANJA DOHOTKA U 2006. GODINI, TEKUĆE CIJENE  
GENERATION OF INCOME ACCOUNT IN 2006 AT CURRENT PRICES

hilj. KM/ 000 KM

Područje djelatnosti	Bruto dodana vrijednost <i>Gross value added</i>	Sredstva zaposlenih <i>Compensation of employees</i>	Neto ostali porezi na proizvodnju <i>Net other taxes on production</i>	Bruto poslovni višak/miješani dohodak <i>Gross operating surplus/mixed income</i>	Potrošnja fiksnog kapitala <i>Consumption of fixed capital</i>	Neto poslovni višak/miješani dohodak <i>Net operating surplus/mixed income</i>	Section of activity
A Poljoprivreda, šumarstvo i ribolov	707.266	110.361	-15	596.920	59.627	537.293	<i>Agriculture, forestry and fishing</i>
B Vađenje ruda i kamena	240.405	223.134	8.174	9.097	56.023	-46.926	<i>Mining and quarrying</i>
C Prerađivačka industrija	1.400.136	899.341	45.057	455.738	358.971	96.767	<i>Manufacturing</i>
D Proizvodnja i snabdijevanje/opskrba električnom energ., plinom, parom i klimatizacija	496.354	232.563	11.853	251.938	237.643	14.295	<i>Electricity, gas, steam and air conditioning supply</i>
E Snabdijevanje/opskrba vodom; uklanjanje otpadnih voda, upravljanje otpadom te djelatnosti sanacije okoliša	147.226	117.837	3.725	25.664	51.408	-25.744	<i>Water supply; sewerage, waste management and remediation activities</i>
F Građevinarstvo	545.755	377.888	13.171	154.696	70.626	84.070	<i>Construction</i>
G Trgovina na veliko i na malo; popravak motornih vozila i motocikala	1.535.018	819.925	45.629	669.464	228.675	440.789	<i>Wholesale and retail trade; repair of motor vehicles and motorcycles</i>
H Prijevoz i skladištenje	499.650	317.829	10.197	171.624	147.946	23.678	<i>Transportation and storage</i>
I Djelatnosti pružanja smještaja te pripreme i usluživanja hrane (hotelijerstvo i ugostiteljstvo)	325.533	170.981	7.458	147.094	84.966	62.128	<i>Accommodation and food service activities</i>
J Informacije i komunikacije	654.047	252.027	21.500	380.520	161.928	218.592	<i>Information and communication</i>
K Finansijske/Financijske djelatnosti i djelatnosti osiguranja	554.728	273.235	19.130	262.363	48.593	213.770	<i>Financial and insurance activities</i>
L Poslovanje nekretninama od toga: imputirana renta	795.458 718.525	17.866 0	1.019 0	776.573 718.525	336.653 312.199	439.920 406.326	<i>Real estate activities of which: imputed rent</i>
M Stručne, naučne/znanstvene i tehničke djelatnosti	262.036	167.788	6.304	87.944	48.749	39.195	<i>Professional, scientific and technical activities</i>
N Administrativne i pomoćne uslužne djelatnosti	105.247	76.673	2.744	25.830	14.960	10.870	<i>Administrative and support service activities</i>
O Javna uprava i odbrana/obrana; obavezno/obvezno socijalno osiguranje	1.043.851	960.516	25.690	57.645	57.645	0	<i>Public administration and defence; compulsory social security</i>
P Obrazovanje	571.660	512.606	14.344	44.710	28.400	16.310	<i>Education</i>
Q Djelatnosti zdravstvene i socijalne zaštite/skrbi	513.523	439.382	13.334	60.807	50.071	10.736	<i>Human health and social work activities</i>
R Umjetnost, zabava i rekreacija	119.962	66.371	2.351	51.240	17.762	33.478	<i>Arts, entertainment and recreation</i>
S Ostale uslužne djelatnosti	190.053	122.803	2.406	64.844	14.777	50.067	<i>Other service activities</i>
<b>Ukupno sve djelatnosti</b>	<b>10.707.908</b>	<b>6.159.126</b>	<b>254.071</b>	<b>4.294.711</b>	<b>2.075.423</b>	<b>2.219.288</b>	<b>Total of activities</b>
UFPIM (-)	380.685			380.685		380.685	<i>FISIM (-)</i>
<b>Bruto dodana vrijednost, bazne/bazične cijene</b>	<b>10.327.223</b>	<b>6.159.126</b>	<b>254.071</b>	<b>3.914.026</b>	<b>2.075.423</b>	<b>1.838.603</b>	<b>Gross value added, basic prices</b>
Porezi na proizvode minus subvencije na proizvode (+)	2.715.927						<i>Taxes on products less subsidies on products (+)</i>
<b>Bruto domaći proizvod (BDP) u tržišnim cijenama</b>	<b>13.043.150</b>						<b>Gross domestic product (GDP) at market prices</b>

24. RAČUN STVARANJA DOHOTKA U 2007. GODINI, TEKUĆE CIJENE  
GENERATION OF INCOME ACCOUNT IN 2007 AT CURRENT PRICES

hilj. KM / 000 KM

Područje djelatnosti	Bruto dodana vrijednost Gross value added	Sredstva zaposlenih Compensation of employees	Neto ostali porezi na proizvodnju Net other taxes on production	Bruto poslovni višak / miješani dohodak Gross operating surplus/mixed income	Potrošnja fiksnog kapitala Consumption of fixed capital	Neto poslovni višak / miješani dohodak Net operating surplus/mixed income	Section of activity
A Poljoprivreda, šumarstvo i ribolov	765.297	114.595	-1.713	652.415	63.938	588.477	Agriculture, forestry and fishing
B Vađenje ruda i kamena	300.850	259.232	9.126	32.492	57.818	-25.326	Mining and quarrying
C Prerađivačka industrija	1.734.330	1.053.271	47.989	633.070	406.513	226.557	Manufacturing
D Proizvodnja i snabdijevanje/opskrba električnom energ., plinom, parom i klimatizacija	437.836	247.014	8.391	182.431	235.698	-53.267	Electricity, gas, steam and air conditioning supply
E Snabdijevanje/opskrba vodom; uklanjanje otpadnih voda, upravljanje otpadom te djelatnosti sanacije okoliša	164.894	136.403	2.874	25.617	51.524	-25.907	Water supply; sewerage, waste management and remediation activities
F Građevinarstvo	645.583	429.987	14.825	200.771	79.101	121.670	Construction
G Trgovina na veliko i na malo; popravak motornih vozila i motocikala	1.785.901	970.188	48.048	767.665	253.961	513.704	Wholesale and retail trade; repair of motor vehicles and motorcycles
H Prijevoz i skladištenje	556.884	341.713	10.350	204.821	138.919	65.902	Transportation and storage
I Djelatnosti pružanja smještaja te pripreme i usluživanja hrane (hotelijerstvo i ugostiteljstvo)	359.065	196.650	7.448	154.967	91.256	63.711	Accommodation and food service activities
J Informacije i komunikacije	697.637	289.399	20.483	387.755	173.104	214.651	Information and communication
K Finansijske/Financijske djelatnosti i djelatnosti osiguranja	659.845	334.778	20.145	304.922	58.660	246.262	Financial and insurance activities
L Poslovanje nekretninama od toga: imputirana renta	797.118 719.199	19.410 0	943 0	776.765 719.199	336.036 312.492	440.729 406.707	Real estate activities of which: imputed rent
M Stručne, naučne/znanstvene i tehničke djelatnosti	298.638	189.165	6.905	102.568	51.517	51.051	Professional, scientific and technical activities
N Administrativne i pomoćne uslužne djelatnosti	124.063	85.292	3.206	35.565	17.126	18.439	Administrative and support service activities
O Javna uprava i odbrana/obrana; obavezno/obvezno socijalno osiguranje	1.181.282	1.086.667	28.588	66.027	66.027	0	Public administration and defence; compulsory social security
P Obrazovanje	660.484	593.079	16.195	51.210	32.901	18.309	Education
Q Djelatnosti zdravstvene i socijalne zaštite/skrbi	579.479	504.009	15.051	60.419	48.965	11.454	Human health and social work activities
R Umjetnost, zabava i rekreacija	146.471	68.698	3.033	74.740	18.801	55.939	Arts, entertainment and recreation
S Ostale uslužne djelatnosti	210.182	135.388	2.561	72.233	16.319	55.914	Other service activities
<b>Ukupno sve djelatnosti</b>	<b>12.105.839</b>	<b>7.054.938</b>	<b>264.448</b>	<b>4.786.453</b>	<b>2.198.184</b>	<b>2.588.269</b>	<b>Total of activities</b>
UFPIM (-)	480.493			480.493		480.493	FISIM (-)
<b>Bruto dodana vrijednost, bazne/bazične cijene</b>	<b>11.625.346</b>	<b>7.054.938</b>	<b>264.448</b>	<b>4.305.960</b>	<b>2.198.184</b>	<b>2.107.776</b>	<b>Gross value added, basic prices</b>
Porezi na proizvode minus subvencije na proizvode (+)	3.014.697						Taxes on products less subsidies on products (+)
<b>Bruto domaći proizvod (BDP) u tržišnim cijenama</b>	<b>14.640.043</b>						<b>Gross domestic product (GDP) at market prices</b>

25. RAČUN STVARANJA DOHOTKA U 2008. GODINI, TEKUĆE CIJENE  
GENERATION OF INCOME ACCOUNT IN 2008 AT CURRENT PRICES

hilj. KM / 000 KM

Područje djelatnosti	Bruto dodana vrijednost Gross value added	Sredstva zaposlenih Compensation of employees	Neto ostali porezi na proizvodnju Net other taxes on production	Bruto poslovni višak/miješani dohodak Gross operating surplus/mixed income	Potrošnja fiksnog kapitala Consumption of fixed capital	Neto poslovni višak/miješani dohodak Net operating surplus/mixed income	Section of activity
A Poljoprivreda, šumarstvo i ribolov	813.613	129.527	1.675	682.411	67.644	614.767	Agriculture, forestry and fishing
B Vađenje ruda i kamena	335.819	297.181	12.432	26.206	62.202	-35.996	Mining and quarrying
C Prerađivačka industrija	2.021.125	1.216.655	70.154	734.316	438.063	296.253	Manufacturing
D Proizvodnja i snabdijevanje/opskrba električnom energ., plinom, parom i klimatizacija	602.878	305.384	19.700	277.794	240.715	37.079	Electricity, gas, steam and air conditioning supply
E Snabdijevanje/opskrba vodom; uklanjanje otpadnih voda, upravljanje otpadom te djelatnosti sanacije okoliša	170.095	152.713	6.147	11.235	51.312	-40.077	Water supply; sewerage, waste management and remediation activities
F Građevinarstvo	821.475	513.112	23.734	284.629	96.472	188.157	Construction
G Trgovina na veliko i na malo; popravak motornih vozila i motocikala	2.114.233	1.155.175	68.189	890.869	294.861	596.008	Wholesale and retail trade; repair of motor vehicles and motorcycles
H Prijevoz i skladištenje	626.502	393.924	15.631	216.947	144.455	72.492	Transportation and storage
I Djelatnosti pružanja smještaja te pripreme i usluživanja hrane (hotelijerstvo i ugostiteljstvo)	385.369	213.387	8.271	163.711	97.520	66.191	Accommodation and food service activities
J Informacije i komunikacije	745.979	332.756	26.433	386.790	183.125	203.665	Information and communication
K Finansijske/Financijske djelatnosti i djelatnosti osiguranja	671.004	385.603	24.519	260.882	71.874	189.008	Financial and insurance activities
L Poslovanje nekretninama od toga: imputirana renta	816.137 729.557	23.360 0	1.441 0	791.336 729.557	343.176 316.993	448.160 412.564	Real estate activities of which: imputed rent
M Stručne, naučne/znanstvene i tehničke djelatnosti	352.449	220.830	9.896	121.723	57.585	64.138	Professional, scientific and technical activities
N Administrativne i pomoćne uslužne djelatnosti	150.464	101.915	4.666	43.883	19.167	24.716	Administrative and support service activities
O Javna uprava i odbrana/obrana; obavezno/obvezno socijalno osiguranje	1.365.925	1.257.286	32.219	76.420	76.420	0	Public administration and defence; compulsory social security
P Obrazovanje	777.871	703.689	19.446	54.736	39.070	15.666	Education
Q Djelatnosti zdravstvene i socijalne zaštite/skrbi	692.798	607.818	18.822	66.158	52.472	13.686	Human health and social work activities
R Umjetnost, zabava i rekreacija	144.982	81.866	3.207	59.909	19.295	40.614	Arts, entertainment and recreation
S Ostale uslužne djelatnosti	246.477	164.706	2.977	78.794	17.684	61.110	Other service activities
<b>Ukupno sve djelatnosti</b>	<b>13.855.195</b>	<b>8.256.887</b>	<b>369.559</b>	<b>5.228.749</b>	<b>2.373.112</b>	<b>2.855.637</b>	<b>Total of activities</b>
UFPIM (-)	500.694			500.694		500.694	FISIM (-)
<b>Bruto dodana vrijednost, bazne/bazične cijene</b>	<b>13.354.501</b>	<b>8.256.887</b>	<b>369.559</b>	<b>4.728.055</b>	<b>2.373.112</b>	<b>2.354.943</b>	<b>Gross value added, basic prices</b>
Porezi na proizvode minus subvencije na proizvode (+)	3.073.502						Taxes on products less subsidies on products (+)
<b>Bruto domaći proizvod (BDP) u tržišnim cijenama</b>	<b>16.428.003</b>						<b>Gross domestic product (GDP) at market prices</b>

26. RAČUN STVARANJA DOHOTKA U 2009. GODINI, TEKUĆE CIJENE  
GENERATION OF INCOME ACCOUNT IN 2009 AT CURRENT PRICES

hilj. KM / 000 KM

Područje djelatnosti	Bruto dodana vrijednost Gross value added	Sredstva zaposlenih Compensation of employees	Neto ostali porezi na proizvodnju Net other taxes on production	Bruto poslovni višak/miješani dohodak Gross operating surplus/mixed income	Potrošnja fiksnog kapitala Consumption of fixed capital	Neto poslovni višak/miješani dohodak Net operating surplus/mixed income	Section of activity
A Poljoprivreda, šumarstvo i ribolov	788.349	112.604	-2.480	678.225	68.164	610.061	Agriculture, forestry and fishing
B Vađenje ruda i kamena	356.013	315.127	3.330	37.556	64.141	-26.585	Mining and quarrying
C Prerađivačka industrija	1.788.691	1.147.377	15.626	625.688	488.152	137.536	Manufacturing
D Proizvodnja i snabdijevanje/opskrba električnom energ., plinom, parom i klimatizacija	635.108	319.358	5.288	310.462	241.895	68.567	Electricity, gas, steam and air conditioning supply
E Snabdijevanje/opskrba vodom; uklanjanje otpadnih voda; upravljanje otpadom te djelatnosti sanacije okoliša	170.346	159.098	1.574	9.674	50.497	-40.823	Water supply; sewerage, waste management and remediation activities
F Građevinarstvo	779.534	463.428	5.719	310.387	102.258	208.129	Construction
G Trgovina na veliko i na malo; popravak motornih vozila i motocikala	2.110.924	1.190.829	18.108	901.987	318.034	583.953	Wholesale and retail trade; repair of motor vehicles and motorcycles
H Prijevoz i skladištenje	591.418	399.805	1.566	190.047	143.448	46.599	Transportation and storage
I Djelatnosti pružanja smještaja te pripreme i usluživanja hrane (hotelijerstvo i ugostiteljstvo)	368.674	204.974	3.776	159.924	96.549	63.375	Accommodation and food service activities
J Informacije i komunikacije	740.434	342.178	6.631	391.625	181.178	210.447	Information and communication
K Finansijske/Financijske djelatnosti i djelatnosti osiguranja	680.229	403.758	6.183	270.288	82.599	187.689	Financial and insurance activities
L Poslovanje nekretninama od toga: imputirana renta	855.914 755.823	21.381 0	489 0	834.044 755.823	358.518 328.405	475.526 427.418	Real estate activities of which: imputed rent
M Stručne, naučne/znanstvene i tehničke djelatnosti	378.726	234.270	2.995	141.461	60.123	81.338	Professional, scientific and technical activities
N Administrativne i pomoćne uslužne djelatnosti	137.575	104.079	1.059	32.437	19.569	12.868	Administrative and support service activities
O Javna uprava i odbrana/obrana; obavezno/obvezno socijalno osiguranje	1.456.388	1.373.139	2.967	80.282	80.282	0	Public administration and defence; compulsory social security
P Obrazovanje	787.728	729.936	1.997	55.795	39.711	16.084	Education
Q Djelatnosti zdravstvene i socijalne zaštite/skrbi	730.845	652.890	3.609	74.346	61.118	13.228	Human health and social work activities
R Umjetnost, zabava i rekreacija	141.833	88.549	784	52.500	15.726	36.774	Arts, entertainment and recreation
S Ostale uslužne djelatnosti	237.605	157.251	1.011	79.343	16.653	62.690	Other service activities
<b>Ukupno sve djelatnosti</b>	<b>13.736.334</b>	<b>8.420.031</b>	<b>80.232</b>	<b>5.236.071</b>	<b>2.488.615</b>	<b>2.747.456</b>	<b>Total of activities</b>
UFPI(-)	490.685			490.685		490.685	FISIM(-)
<b>Bruto dodana vrijednost, bazne/bazične cijene</b>	<b>13.245.649</b>	<b>8.420.031</b>	<b>80.232</b>	<b>4.745.386</b>	<b>2.488.615</b>	<b>2.256.771</b>	<b>Gross value added, basic prices</b>
Porezi na proizvode minus subvencije na proizvode (+)	2.743.097						Taxes on products less subsidies on products (+)
<b>Bruto domaći proizvod (BDP) u tržišnim cijenama</b>	<b>15.988.746</b>						<b>Gross domestic product (GDP) at market prices</b>

27. RAČUN STVARANJA DOHOTKA U 2010. GODINI, TEKUĆE CIJENE  
GENERATION OF INCOME ACCOUNT IN 2010 AT CURRENT PRICES

hilj. KM / 000 KM

Područje djelatnosti	Bruto dodana vrijednost <i>Gross value added</i>	Sredstva zaposlenih <i>Compensation of employees</i>	Neto ostali porezi na proizvodnju <i>Net other taxes on production</i>	Bruto poslovni višak/miješani dohodak <i>Gross operating surplus/mixed income</i>	Potrošnja fiksnog kapitala <i>Consumption of fixed capital</i>	Neto poslovni višak/miješani dohodak <i>Net operating surplus/mixed income</i>	Section of activity
A Poljoprivreda, šumarstvo i ribolov	798.143	111.444	-778	687.477	68.138	619.339	<i>Agriculture, forestry and fishing</i>
B Vađenje ruda i kamena	329.599	313.255	3.175	13.169	62.617	-49.448	<i>Mining and quarrying</i>
C Prerađivačka industrija	1.996.833	1.141.749	17.717	837.367	460.902	376.465	<i>Manufacturing</i>
D Proizvodnja i snabdijevanje/opskrba električnom energ., plinom, parom i klimatizacija	664.390	329.132	5.595	329.663	248.598	81.065	<i>Electricity, gas, steam and air conditioning supply</i>
E Snabdijevanje/opskrba vodom; uklanjanje otpadnih voda, upravljanje otpadom te djelatnosti sanacije okoliša	187.997	161.150	1.528	25.319	48.953	-23.634	<i>Water supply; sewerage, waste management and remediation activities</i>
F Građevinarstvo	670.380	411.546	5.047	253.787	99.254	154.533	<i>Construction</i>
G Trgovina na veliko i na malo; popravak motornih vozila i motocikala	2.184.949	1.217.094	19.239	948.616	315.602	633.014	<i>Wholesale and retail trade; repair of motor vehicles and motorcycles</i>
H Prijevoz i skladištenje	580.925	397.723	5.165	178.037	129.895	48.142	<i>Transportation and storage</i>
I Djelatnosti pružanja smještaja te pripreme i usluživanja hrane (hotelijerstvo i ugostiteljstvo)	400.529	211.638	3.282	185.609	105.486	80.123	<i>Accommodation and food service activities</i>
J Informacije i komunikacije	757.147	341.626	6.843	408.678	186.647	222.031	<i>Information and communication</i>
K Finansijske/Financijske djelatnosti i djelatnosti osiguranja	709.327	394.251	6.553	308.523	81.184	227.339	<i>Financial and insurance activities</i>
L Poslovanje nekretninama <i>od toga: imputirana renta</i>	872.977 757.686	22.764 0	641 0	849.572 757.686	365.743 329.214	483.829 428.472	<i>Real estate activities of which: imputed rent</i>
M Stručne, naučne/znanstvene i tehničke djelatnosti	400.377	246.788	3.151	150.438	64.977	85.461	<i>Professional, scientific and technical activities</i>
N Administrativne i pomoćne uslužne djelatnosti	136.433	99.471	1.073	35.889	18.576	17.313	<i>Administrative and support service activities</i>
O Javna uprava i odbrana/obrana; obavezno/obvezno socijalno osiguranje	1.403.820	1.322.998	3.168	77.654	77.654	0	<i>Public administration and defence; compulsory social security</i>
P Obrazovanje	803.356	744.032	2.236	57.088	40.659	16.429	<i>Education</i>
Q Djelatnosti zdravstvene i socijalne zaštite/skrbi	763.036	677.647	3.727	81.662	64.343	17.319	<i>Human health and social work activities</i>
R Umjetnost, zabava i rekreacija	129.218	87.389	824	41.005	12.716	28.289	<i>Arts, entertainment and recreation</i>
S Ostale uslužne djelatnosti	243.519	157.989	1.309	84.221	16.132	68.089	<i>Other service activities</i>
<b>Ukupno sve djelatnosti</b>	<b>14.032.955</b>	<b>8.389.686</b>	<b>89.495</b>	<b>5.553.774</b>	<b>2.468.076</b>	<b>3.085.698</b>	<b>Total of activities</b>
UFPIM (-)	500.681			500.681		500.681	<i>FSIM (-)</i>
<b>Bruto dodana vrijednost, bazne/bazične cijene</b>	<b>13.532.274</b>	<b>8.389.686</b>	<b>89.495</b>	<b>5.053.093</b>	<b>2.468.076</b>	<b>2.585.017</b>	<b>Gross value added, basic prices</b>
Porezi na proizvode minus subvencije na proizvode (+)	2.927.588						<i>Taxes on products less subsidies on products (+)</i>
<b>Bruto domaći proizvod (BDP) u tržišnim cijenama</b>	<b>16.459.862</b>						<b>Gross domestic product (GDP) at market prices</b>



28. RAČUN STVARANJA DOHOTKA U 2011. GODINI, TEKUĆE CIJENE  
GENERATION OF INCOME ACCOUNT IN 2011 AT CURRENT PRICES

hilj. KM/ 000 KM

Područje djelatnosti	Bruto dodana vrijednost Gross value added	Sredstva zaposlenih Compensation of employees	Neto ostali porezi na proizvodnju Net other taxes on production	Bruto poslovni višak/miješani dohodak Gross operating surplus/mixed income	Potrošnja fiksnog kapitala Consumption of fixed capital	Neto poslovni višak/miješani dohodak Net operating surplus/mixed income	Section of activity
A Poljoprivreda, šumarstvo i ribolov	837.218	115.377	572	721.269	68.279	652.990	Agriculture, forestry and fishing
B Vađenje ruda i kamena	390.079	351.425	3.926	34.728	63.709	-28.981	Mining and quarrying
C Prerađivačka industrija	2.040.922	1.177.976	19.628	843.318	460.975	382.343	Manufacturing
D Proizvodnja i snabdijevanje/opskrba električnom energ., plinom, parom i klimatizacija	631.975	334.788	5.527	291.660	257.510	34.150	Electricity, gas, steam and air conditioning supply
E Snabdijevanje/opskrba vodom; uklanjanje otpadnih voda, upravljanje otpadom te djelatnosti sanacije okoliša	196.421	167.369	1.450	27.602	48.544	-20.942	Water supply; sewerage, waste management and remediation activities
F Građevinarstvo	650.556	393.405	5.119	252.032	94.011	158.021	Construction
G Trgovina na veliko i na malo; popravak motornih vozila i motocikala	2.271.809	1.242.214	20.901	1.008.694	317.615	691.079	Wholesale and retail trade; repair of motor vehicles and motorcycles
H Prijevoz i skladištenje	612.393	399.595	5.735	207.063	128.984	78.079	Transportation and storage
I Djelatnosti pružanja smještaja te pripreme i usluživanja hrane (hotelijerstvo i ugostiteljstvo)	398.576	213.258	3.146	182.172	102.731	79.441	Accommodation and food service activities
J Informacije i komunikacije	797.185	356.715	7.607	432.863	210.394	222.469	Information and communication
K Finansijske/Financijske djelatnosti i djelatnosti osiguranja	747.869	394.513	7.230	346.126	77.588	268.538	Financial and insurance activities
L Poslovanje nekretninama od toga: imputirana renta	873.067 757.769	30.592 0	707 0	841.768 757.769	371.826 329.251	469.942 428.518	Real estate activities of which: imputed rent
M Stručne, naučne/znanstvene i tehničke djelatnosti	458.408	259.593	3.907	194.908	65.430	129.478	Professional, scientific and technical activities
N Administrativne i pomoćne uslužne djelatnosti	132.993	98.666	1.169	33.158	14.305	18.853	Administrative and support service activities
O Javna uprava i odbrana/obrana; obavezno/obvezno socijalno osiguranje	1.447.598	1.363.795	3.588	80.215	80.215	0	Public administration and defence; compulsory social security
P Obrazovanje	824.833	764.821	2.351	57.661	42.220	15.441	Education
Q Djelatnosti zdravstvene i socijalne zaštite/skrbi	774.622	683.904	3.750	86.968	66.967	20.001	Human health and social work activities
R Umjetnost, zabava i rekreacija	136.496	90.428	1.014	45.054	13.004	32.050	Arts, entertainment and recreation
S Ostale uslužne djelatnosti	244.143	158.508	1.283	84.352	15.548	68.804	Other service activities
<b>Ukupno sve djelatnosti</b>	<b>14.467.163</b>	<b>8.596.942</b>	<b>98.610</b>	<b>5.771.611</b>	<b>2.499.855</b>	<b>3.271.756</b>	<b>Total of activities</b>
UFPIM (-)	548.497			548.497		548.497	FISIM (-)
<b>Bruto dodana vrijednost, bazne/bazične cijene</b>	<b>13.918.666</b>	<b>8.596.942</b>	<b>98.610</b>	<b>5.223.114</b>	<b>2.499.855</b>	<b>2.723.259</b>	<b>Gross value added, basic prices</b>
Porezi na proizvode minus subvencije na proizvode (+)	3.007.832						Taxes on products less subsidies on products (+)
<b>Bruto domaći proizvod (BDP) u tržišnim cijenama</b>	<b>16.926.498</b>						<b>Gross domestic product (GDP) at market prices</b>

**29. RAČUN STVARANJA DOHOTKA U 2012. GODINI, TEKUĆE CIJENE**  
**GENERATION OF INCOME ACCOUNT IN 2012 AT CURRENT PRICES**

hilj. KM / 000 KM

Područje djelatnosti	Bruto dodana vrijednost Gross value added	Sredstva zaposlenih Compensation of employees	Neto ostali porezi na proizvodnju Net other taxes on production	Bruto poslovni višak/miješani dohodak Gross operating surplus/mixed income	Potrošnja fiksnog kapitala Consumption of fixed capital	Neto poslovni višak/miješani dohodak Net operating surplus/mixed income	Section of activity
A Poljoprivreda, šumarstvo i ribolov	743.324	116.882	903	625.539	61.900	563.639	Agriculture, forestry and fishing
B Vađenje ruda i kamena	400.411	353.834	4.200	42.377	63.792	-21.415	Mining and quarrying
C Prerađivačka industrija	2.032.192	1.218.830	21.282	792.080	460.032	332.048	Manufacturing
D Proizvodnja i snabdijevanje/opskrba električnom energ., plinom, parom i klimatizacija	603.325	329.210	5.572	268.543	259.808	8.735	Electricity, gas, steam and air conditioning supply
E Snabdijevanje/opskrba vodom; uklanjanje otpadnih voda, upravljanje otpadom te djelatnosti sanacije okoliša	204.308	170.893	2.091	31.324	50.392	-19.068	Water supply; sewerage, waste management and remediation activities
F Građevinarstvo	637.493	374.542	5.260	257.691	91.018	166.673	Construction
G Trgovina na veliko i na malo; popravak motornih vozila i motocikala	2.366.384	1.277.044	22.636	1.066.704	319.866	746.838	Wholesale and retail trade; repair of motor vehicles and motorcycles
H Prijevoz i skladištenje	631.230	410.116	5.810	215.304	125.958	89.346	Transportation and storage
I Djelatnosti pružanja smještaja te pripreme i usluživanja hrane (hotelijerstvo i ugostiteljstvo)	410.599	219.192	3.350	188.057	104.242	83.815	Accommodation and food service activities
J Informacije i komunikacije	799.079	371.353	7.854	419.872	207.483	212.389	Information and communication
K Finansijske/Financijske djelatnosti i djelatnosti osiguranja	722.159	398.619	7.140	316.400	79.126	237.274	Financial and insurance activities
L Poslovanje nekretninama od toga: imputirana renta	905.116 772.764	32.696 0	873 0	871.547 772.764	385.057 335.766	486.490 436.998	Real estate activities of which: imputed rent
M Stručne, naučne/znanstvene i tehničke djelatnosti	464.998	266.343	4.229	194.426	68.596	125.830	Professional, scientific and technical activities
N Administrativne i pomoćne uslužne djelatnosti	138.190	101.791	1.221	35.178	15.051	20.127	Administrative and support service activities
O Javna uprava i odbrana/obrana; obavezno/obvezno socijalno osiguranje	1.430.086	1.347.270	3.502	79.314	79.314	0	Public administration and defence; compulsory social security
P Obrazovanje	841.219	775.265	2.507	63.447	42.749	20.698	Education
Q Djelatnosti zdravstvene i socijalne zaštite/skrbi	800.355	706.698	4.058	89.599	70.050	19.549	Human health and social work activities
R Umjetnost, zabava i rekreacija	145.733	95.422	1.010	49.301	15.051	34.250	Arts, entertainment and recreation
S Ostale uslužne djelatnosti	245.815	158.375	1.446	85.994	15.270	70.724	Other service activities
<b>Ukupno sve djelatnosti</b>	<b>14.522.016</b>	<b>8.724.375</b>	<b>104.944</b>	<b>5.692.697</b>	<b>2.514.755</b>	<b>3.177.942</b>	<b>Total of activities</b>
UFPIM (-)	511.840			511.840		511.840	FISIM (-)
<b>Bruto dodana vrijednost, bazne/bazične cijene</b>	<b>14.010.176</b>	<b>8.724.375</b>	<b>104.944</b>	<b>5.180.857</b>	<b>2.514.755</b>	<b>2.666.102</b>	<b>Gross value added, basic prices</b>
Porezi na proizvode minus subvencije na proizvode (+)	3.002.698						Taxes on products less subsidies on products (+)
<b>Bruto domaći proizvod (BDP) u tržišnim cijenama</b>	<b>17.012.874</b>						<b>Gross domestic product (GDP) at market prices</b>

30. RAČUN STVARANJA DOHOTKA U 2013. GODINI, TEKUĆE CIJENE  
GENERATION OF INCOME ACCOUNT IN 2013 AT CURRENT PRICES

hilj. KM / 000 KM

Područje djelatnosti	Bruto dodana vrijednost Gross value added	Sredstva zaposlenih Compensation of employees	Neto ostali porezi na proizvodnju Net other taxes on production	Bruto poslovni višak/miješani dohodak Gross operating surplus/mixed income	Potrošnja fiksnog kapitala Consumption of fixed capital	Neto poslovni višak/miješani dohodak Net operating surplus/mixed income	Section of activity
A Poljoprivreda, šumarstvo i ribolov	870.056	126.880	912	742.264	71.406	670.858	Agriculture, forestry and fishing
B Vađenje ruda i kamena	380.483	356.992	4.001	19.490	68.168	-48.678	Mining and quarrying
C Prerađivačka industrija	2.110.743	1.253.510	19.199	838.034	479.202	358.832	Manufacturing
D Proizvodnja i snabdijevanje/opskrba električnom energ., plinom, parom i klimatizacija	708.392	336.453	6.849	365.090	260.626	104.464	Electricity, gas, steam and air conditioning supply
E Snabdijevanje/opskrba vodom; uklanjanje otpadnih voda, upravljanje otpadom te djelatnosti sanacije okoliša	200.948	168.777	1.942	30.229	49.775	-19.546	Water supply; sewerage, waste management and remediation activities
F Građevinarstvo	620.007	357.995	5.328	256.684	87.335	169.349	Construction
G Trgovina na veliko i na malo; popravak motornih vozila i motocikala	2.400.830	1.284.467	21.027	1.095.336	315.434	779.902	Wholesale and retail trade; repair of motor vehicles and motorcycles
H Prijevoz i skladištenje	646.403	411.576	5.949	228.878	123.569	105.309	Transportation and storage
I Djelatnosti pružanja smještaja te pripreme i usluživanja hrane (hotelijerstvo i ugostiteljstvo)	407.964	218.655	3.526	185.783	106.126	79.657	Accommodation and food service activities
J Informacije i komunikacije	810.574	376.087	8.093	426.394	215.988	210.406	Information and communication
K Finansijske/Financijske djelatnosti i djelatnosti osiguranja	731.513	402.249	7.305	321.959	88.257	233.702	Financial and insurance activities
L Poslovanje nekretninama od toga: imputirana renta	956.036 819.147	34.890 0	870 0	920.276 819.147	409.864 355.920	510.412 463.227	Real estate activities of which: imputed rent
M Stručne, naučne/znanstvene i tehničke djelatnosti	456.575	276.614	4.086	175.875	71.458	104.417	Professional, scientific and technical activities
N Administrativne i pomoćne uslužne djelatnosti	145.467	109.622	1.286	34.559	14.334	20.225	Administrative and support service activities
O Javna uprava i odbrana/obrana; obavezno/obvezno socijalno osiguranje	1.442.222	1.358.594	3.532	80.096	80.096	0	Public administration and defence; compulsory social security
P Obrazovanje	846.654	780.408	2.460	63.786	43.458	20.328	Education
Q Djelatnosti zdravstvene i socijalne zaštite/skrbi	819.339	721.069	4.320	93.950	73.914	20.036	Human health and social work activities
R Umjetnost, zabava i rekreacija	148.663	98.641	890	49.132	16.323	32.809	Arts, entertainment and recreation
S Ostale uslužne djelatnosti	237.796	152.356	1.405	84.035	16.150	67.885	Other service activities
<b>Ukupno sve djelatnosti</b>	<b>14.940.665</b>	<b>8.825.835</b>	<b>102.980</b>	<b>6.011.850</b>	<b>2.591.483</b>	<b>3.420.367</b>	<b>Total of activities</b>
UFPIM (-)	515.036			515.036		515.036	FISIM (-)
<b>Bruto dodana vrijednost, bazne/bazične cijene</b>	<b>14.425.629</b>	<b>8.825.835</b>	<b>102.980</b>	<b>5.496.814</b>	<b>2.591.483</b>	<b>2.905.331</b>	<b>Gross value added, basic prices</b>
Porezi na proizvode minus subvencije na proizvode (+)	2.948.943						Taxes on products less subsidies on products (+)
<b>Bruto domaći proizvod (BDP) u tržišnim cijenama</b>	<b>17.374.572</b>						<b>Gross domestic product (GDP) at market prices</b>

31. RAČUN STVARANJA DOHOTKA U 2014. GODINI, TEKUĆE CIJENE  
GENERATION OF INCOME ACCOUNT IN 2014 AT CURRENT PRICES

hilj. KM / 000 KM

Područje djelatnosti	Bruto dodana vrijednost Gross value added	Sredstva zaposlenih Compensation of employees	Neto ostali porezi na proizvodnju Net other taxes on production	Bruto poslovni višak/miješani dohodak Gross operating surplus/mixed income	Potrošnja fiksnog kapitala Consumption of fixed capital	Neto poslovni višak/miješani dohodak Net operating surplus/mixed income	Section of activity
A Poljoprivreda, šumarstvo i ribolov	741.900	125.628	-1.285	617.557	62.436	555.121	Agriculture, forestry and fishing
B Vađenje ruda i kamena	357.341	339.067	3.535	14.739	67.746	-53.007	Mining and quarrying
C Prerađivačka industrija	2.156.642	1.247.125	20.228	889.289	460.165	429.124	Manufacturing
D Proizvodnja i snabdijevanje/opskrba električnom energ., plinom, parom i klimatizacija	688.246	340.231	6.248	341.767	270.829	70.938	Electricity, gas, steam and air conditioning supply
E Snabdijevanje/opskrba vodom; uklanjanje otpadnih voda, upravljanje otpadom te djelatnosti sanacije okoliša	207.360	171.664	2.009	33.687	44.210	-10.523	Water supply; sewerage, waste management and remediation activities
F Građevinarstvo	653.741	363.873	5.366	284.502	94.871	189.631	Construction
G Trgovina na veliko i na malo; popravak motornih vozila i motocikala	2.517.688	1.320.818	22.705	1.174.165	321.224	852.941	Wholesale and retail trade; repair of motor vehicles and motorcycles
H Prijevoz i skladištenje	688.176	424.456	6.341	257.379	130.313	127.066	Transportation and storage
I Djelatnosti pružanja smještaja te pripreme i usluživanja hrane (hotelijerstvo i ugostiteljstvo)	408.805	228.720	3.621	176.464	96.940	79.524	Accommodation and food service activities
J Informacije i komunikacije	811.635	391.423	7.662	412.550	230.761	181.789	Information and communication
K Finansijske/Financijske djelatnosti i djelatnosti osiguranja	740.927	399.105	7.076	334.746	68.361	266.385	Financial and insurance activities
L Poslovanje nekretninama od toga: imputirana renta	970.592 819.190	45.317 0	992 0	924.283 819.190	420.168 355.938	504.115 463.252	Real estate activities of which: imputed rent
M Stručne, naučne/znanstvene i tehničke djelatnosti	491.436	295.332	4.122	191.982	82.705	109.277	Professional, scientific and technical activities
N Administrativne i pomoćne uslužne djelatnosti	169.497	127.582	1.446	40.469	13.878	26.591	Administrative and support service activities
O Javna uprava i odbrana/obrana; obavezno/obvezno socijalno osiguranje	1.477.239	1.391.992	3.696	81.551	81.897	-346	Public administration and defence; compulsory social security
P Obrazovanje	882.772	812.009	2.667	68.096	44.438	23.658	Education
Q Djelatnosti zdravstvene i socijalne zaštite/skrbi	861.977	758.258	4.539	99.180	75.579	23.601	Human health and social work activities
R Umjetnost, zabava i rekreacija	174.350	111.273	1.218	61.859	17.601	44.258	Arts, entertainment and recreation
S Ostale uslužne djelatnosti	247.996	159.408	1.295	87.293	16.047	71.246	Other service activities
<b>Ukupno sve djelatnosti</b>	<b>15.248.320</b>	<b>9.053.281</b>	<b>103.481</b>	<b>6.091.558</b>	<b>2.600.169</b>	<b>3.491.389</b>	<b>Total of activities</b>
UFPIM (-)	520.703			520.703		520.703	FISIM (-)
<b>Bruto dodana vrijednost, bazne/bazične cijene</b>	<b>14.727.617</b>	<b>9.053.281</b>	<b>103.481</b>	<b>5.570.855</b>	<b>2.600.169</b>	<b>2.970.686</b>	<b>Gross value added, basic prices</b>
Porezi na proizvode minus subvencije na proizvode (+)	3.085.675						Taxes on products less subsidies on products (+)
<b>Bruto domaći proizvod (BDP) u tržišnim cijenama</b>	<b>17.813.292</b>						<b>Gross domestic product (GDP) at market prices</b>

32. RAČUN STVARANJA DOHOTKA U 2015. GODINI, TEKUĆE CIJENE  
GENERATION OF INCOME ACCOUNT IN 2015 AT CURRENT PRICES

hilj. KM / 000 KM

Područje djelatnosti	Bruto dodana vrijednost Gross value added	Sredstva zaposlenih Compensation of employees	Neto ostali porezi na proizvodnju Net other taxes on production	Bruto poslovni višak/miješani dohodak Gross operating surplus/mixed income	Potrošnja fiksnog kapitala Consumption of fixed capital	Neto poslovni višak/miješani dohodak Net operating surplus/mixed income	Section of activity
A Poljoprivreda, šumarstvo i ribolov	856.825	126.293	1.526	729.006	68.659	660.347	Agriculture, forestry and fishing
B Vađenje ruda i kamena	349.443	340.883	3.511	5.049	71.034	-65.985	Mining and quarrying
C Prerađivačka industrija	2.351.459	1.299.892	22.751	1.028.816	476.063	552.753	Manufacturing
D Proizvodnja i snabdijevanje/opskrba električnom energ., plinom, parom i klimatizacija	702.244	344.534	5.966	351.744	278.232	73.512	Electricity, gas, steam and air conditioning supply
E Snabdijevanje/opskrba vodom; uklanjanje otpadnih voda, upravljanje otpadom te djelatnosti sanacije okoliša	208.584	171.056	1.925	35.603	42.944	-7.341	Water supply; sewerage, waste management and remediation activities
F Građevinarstvo	670.365	364.222	5.549	300.594	94.934	205.660	Construction
G Trgovina na veliko i na malo; popravak motornih vozila i motocikala	2.657.745	1.355.641	25.100	1.277.004	327.490	949.514	Wholesale and retail trade; repair of motor vehicles and motorcycles
H Prijevoz i skladištenje	720.953	421.020	6.659	293.274	132.212	161.062	Transportation and storage
I Djelatnosti pružanja smještaja te pripreme i usluživanja hrane (hotelijerstvo i ugostiteljstvo)	418.765	233.976	3.564	181.225	98.928	82.297	Accommodation and food service activities
J Informacije i komunikacije	837.890	407.387	8.037	422.466	234.554	187.912	Information and communication
K Finansijske/Financijske djelatnosti i djelatnosti osiguranja	783.157	407.290	7.587	368.280	74.857	293.423	Financial and insurance activities
L Poslovanje nekretninama od toga: imputirana renta	996.332 818.318	56.800 0	1.156 0	938.376 818.318	424.328 355.559	514.048 462.759	Real estate activities of which: imputed rent
M Stručne, naučne/znanstvene i tehničke djelatnosti	566.084	310.802	4.501	250.781	100.055	150.726	Professional, scientific and technical activities
N Administrativne i pomoćne uslužne djelatnosti	182.345	134.448	1.567	46.330	15.627	30.703	Administrative and support service activities
O Javna uprava i odbrana/obrana; obavezno/obvezno socijalno osiguranje	1.500.123	1.413.418	3.602	83.103	83.108	-5	Public administration and defence; compulsory social security
P Obrazovanje	895.101	819.669	2.663	72.769	45.305	27.464	Education
Q Djelatnosti zdravstvene i socijalne zaštite/skrbi	886.102	778.707	4.562	102.833	78.959	23.874	Human health and social work activities
R Umjetnost, zabava i rekreacija	192.977	120.659	1.126	71.192	18.124	53.068	Arts, entertainment and recreation
S Ostale uslužne djelatnosti	248.443	160.342	1.238	86.863	15.957	70.906	Other service activities
<b>Ukupno sve djelatnosti</b>	<b>16.024.937</b>	<b>9.267.039</b>	<b>112.590</b>	<b>6.645.308</b>	<b>2.681.370</b>	<b>3.963.938</b>	<b>Total of activities</b>
UFFIM (-)	544.954			544.954		544.954	FISIM (-)
<b>Bruto dodana vrijednost, bazne/bazične cijene</b>	<b>15.479.983</b>	<b>9.267.039</b>	<b>112.590</b>	<b>6.100.354</b>	<b>2.681.370</b>	<b>3.418.984</b>	<b>Gross value added, basic prices</b>
Porezi na proizvode minus subvencije na proizvode (+)	3.197.186						Taxes on products less subsidies on products (+)
<b>Bruto domaći proizvod (BDP) u tržišnim cijenama</b>	<b>18.677.169</b>						<b>Gross domestic product (GDP) at market prices</b>