

# SAOPĆENJE PRIOPĆENJE FIRST RELEASE



Bosna i Hercegovina  
Federacija Bosne i Hercegovine  
**Federalni zavod  
za statistiku**  
Bosnia and Herzegovina  
Federation of Bosnia and Herzegovina  
**Institute for  
statistics of FB&H**

GODINA / YEAR V

SARAJEVO, 30.12. 2016.

BROJ / NUMBER: 25.2

## Strukturne poslovne statistike – konačni rezultati Varijable i indikatori za preduzeća/poduzeća za 2015.godinu

*Structural Business Statistics – final results  
Variables and indicators of enterprises, 2015.*

Federalni zavod za statistiku objavljuje saopćenje/priopćenje o godišnjim strukturno poslovnim statistikama (SPS) za dio privrede Federacije Bosne i Hercegovine, što je rezultat usklađivanja statističke proizvodnje u BiH sa EU propisima iz oblasti Strukturnih poslovnih statistika.

Saopćenje/priopćenje sadrži osnovne strukturne varijable i indikatore koje su rezultat „Godišnjeg strukturnog poslovnog statističkog istraživanja za preduzeća/poduzeća - SPS“. Istraživanjem su obuhvaćena preduzeća/poduzeća, ali ne i poduzetnici. Dalji razvoj strukturnih poslovnih statistika će ići u pravcu potpunog obuhvata svih djelatnosti poslovne ekonomije i svih jedinica koje se bave tržišnom proizvodnjom.

SPS istraživanjem za 2015. godinu obuhvaćeno je 17 112 aktivnih preduzeća/poduzeća sa ukupno 271 791 zaposlenih osoba. Najveći broj preduzeća/poduzeća je iz područja Trgovine i iznosi 6 065 ili 38,9 % od ukupnog broja preduzeća/poduzeća obuhvaćenih ovim istraživanjem, što je u skladu sa brojem registrovanih/registriranih preduzeća/poduzeća.

Struktura zaposlenih pokazuje da je najveći dio zaposlenih angažovan u Industrijskim djelatnostima (područja B, C, D i E) i iznosio je 40,9 %, zatim u Trgovini 24,1 %, te Uslugama 23,6 % i Građevinarstvu 7,3 %. Slična struktura je i kada se posmatra učešće djelatnosti u stvaranju dodane vrijednosti po faktorskim troškovima, gdje su Industrijske djelatnosti učestvovala sa 40,2 %, Trgovina sa 24,5 %, Usluge sa 26,6 % i Građevinarstvo sa 5,7 %.

*Federal Institute For Statistics published first release on the annual Structural Business Statistics (SBS) for part of the economy of Federation of Bosnia and Herzegovina, as a result of harmonization of statistical production in BiH with the EU Regulations on the Structural Business Statistics*

*First release contains main structural variables and indicators resulting from the "Annual Structural Business survey for enterprises - SBS," The survey covered enterprises, but not entrepreneurs. Further development of structural business statistics will go in the direction of full coverage of all business activities and all units engaged in market production.*

*SBS survey covered 17 112 active enterprises with total of 271 791 persons employed in 2015.*

*The largest number of enterprises was in the Trade and was 6 065 or 38,9 % of the total number of enterprises covered by this survey, which is in line with number of registered enterprises.*

*Employment structure shows that the largest part of persons employed were engaged in the Industrial activities (Sections B, C, D and E) and was 40,9 %, then 24,1 % in Trade, Services 23,6 % and Construction 7,3 %. Similar structure is when we observe share of activities in creating of value added by factor costs, where the Industrial activities had a share of 40,2 %, Trade 24,5 %, Services 26,6 % and Construction 5,7 %.*

Tabela 1. Osnovne strukturno poslovne varijable prema području KD BiH 2010 (NACE Rev.2) i prema veličini preduzeća/poduzeća, 2015. u KM

Table 1. Basic structural business variables according to Section KD BiH 2010 (NACE Rev. 2) and classes of employment, 2015. in KM

KD BiH 2010 (EU NACE Rev. 2) Područja djelatnosti	Broj preduzeća/poduzeća <i>Number of enterprises</i>	Broj zaposlenih osoba <i>Number of persons employed</i>	Promet <i>Turnover</i>	Dodana vrijednost po faktorskim troškovima <i>Value added at factor cost</i>	Troškovi zaposlenika <i>Personnel costs</i>	KD BiH 2010 (EU NACE Rev. 2) Sections of activity
<b>UKUPNO OBUHVAĆENE DJELATNOSTI</b>	<b>17.112</b>	<b>271.791</b>	<b>37.563.936.544</b>	<b>8.886.141.962</b>	<b>4.642.170.570</b>	<b>TOTAL OF COVERED ACTIVITIES</b>
0-19 zaposlenih	15.015	69.621	9.550.094.951	2.144.481.836	968.613.259	0-19 employees
20-49 zaposlenih	1.270	38.014	6.184.266.165	1.204.561.050	580.357.495	20-49 employees
50+ zaposlenih	827	164.156	21.829.575.428	5.537.099.076	3.093.199.816	50+ employees
<b>B VAĐENJE RUDA I KAMENA</b>						<b>B MINING AND QUARRYING</b>
0-19 zaposlenih	86	408	29.243.739	13.495.572	4.550.859	0-19 employees
20-49 zaposlenih	8	212	14.160.361	5.250.408	3.431.559	20-49 employees
50+ zaposlenih	20	12.989	485.957.947	329.559.454	325.452.226	50+ employees
<b>C PRERAĐIVAČKA INDUSTRIJA</b>						<b>C MANUFACTURING</b>
0-19 zaposlenih	2.224	12.417	1.157.216.593	318.996.901	144.896.671	0-19 employees
20-49 zaposlenih	325	10.159	1.139.095.907	294.208.824	137.697.250	20-49 employees
50+ zaposlenih	317	57.944	6.627.146.557	1.708.737.965	910.584.387	50+ employees
<b>D PROIZVODNJA I SNABDIJEVANJE ELEKTRIČNOM ENERGIJOM, PLINOM, PAROM I KLIMATIZACIJA</b>						<b>D ELECTRICITY, GAS, STEAM AND AIR CONDITIONING SUPPLY</b>
0-19 zaposlenih	98	246	436.805.053	18.799.452	4.661.651	0-19 employees
20-49 zaposlenih	5	137	10.864.639	6.512.906	4.558.966	20-49 employees
50+ zaposlenih	8	8.404	1.533.487.547	672.513.412	316.770.442	50+ employees

Tabela 1. Osnovne strukturno poslovne varijable prema području KD BiH 2010 (NACE Rev.2) i prema veličini preduzeća/poduzeća, 2015. u KM , nastavak

Table 1. Basic structural business variables according to Section KD BiH 2010 (NACE Rev. 2) and classes of employment, 2015. in KM, continued

KD BiH 2010 (EU NACE Rev. 2) Područja djelatnosti	Broj preduzeća/poduzeća <i>Number of enterprises</i>	Broj zaposlenih osoba <i>Number of persons employed</i>	Promet <i>Turnover</i>	Dodana vrijednost po faktorskim troškovima <i>Value added at factor cost</i>	Troškovi zaposlenika <i>Personnel costs</i>	KD BiH 2010 (EU NACE Rev. 2) Sections of activity
<b>E</b> SNABDIJEVANJE VODOM, UKLANJANJE OTPADNIH VODA, GOSPODARENJE OTPADOM TE DJELATNOSTI SANACIJE OKOLIŠA						<b>E</b> WATER SUPPLY, SEWERAGE, WASTE MANAGEMENT AND REMEDIATION ACTIVITIES
0-19 zaposlenih	124	927	120.699.899	25.233.087	15.103.316	0-19 employees
20-49 zaposlenih	48	1.439	85.546.817	33.484.794	24.586.069	20-49 employees
50+ zaposlenih	41	5.779	251.818.298	151.122.175	122.341.043	50+ employees
<b>F</b> GRAĐEVINARSTVO						<b>F</b> CONSTRUCTION
0-19 zaposlenih	1.037	6.003	483.760.221	159.293.480	75.806.785	0-19 employees
20-49 zaposlenih	143	4.329	307.290.964	103.799.785	52.636.240	20-49 employees
50+ zaposlenih	94	9.477	876.025.086	239.203.682	145.189.171	50+ employees
<b>G</b> TRGOVINA NA VELIKO I NA MALO; POPRAVAK MOTORNIH VOZILA I MOTOCIKALA						<b>G</b> WHOLESALE AND RETAIL TRADE; REPAIR OF MOTOR VEHICLES AND MOTORCYCLES
0-19 zaposlenih	6.065	26.083	5.525.372.712	818.148.555	368.658.081	0-19 employees
20-49 zaposlenih	387	11.483	3.699.767.820	407.546.899	178.802.934	20-49 employees
50+ zaposlenih	189	37.543	10.857.654.842	1.220.014.828	558.494.882	50+ employees
<b>H</b> PRIJEVOZ I SKLADIŠTENJE						<b>H</b> TRANSPORTATION AND STORAGE
0-19 zaposlenih	1.043	5.136	622.584.478	215.330.153	75.459.211	0-19 employees
20-49 zaposlenih	87	2.646	454.287.780	120.256.578	41.342.481	20-49 employees
50+ zaposlenih	36	11.834	456.492.562	299.548.691	253.410.893	50+ employees

Tabela 1. Osnovne strukturalno poslovne varijable prema području KD BiH 2010 (NACE Rev.2) i prema veličini preduzeća/poduzeća, 2015. u KM , nastavak

Table 1. Basic structural business variables according to Section KD BiH 2010 (NACE Rev. 2) and classes of employment, 2015. in KM, continued

KD BiH 2010 (EU NACE Rev. 2) Područja djelatnosti	Broj preduzeća/poduzeća <i>Number of enterprises</i>	Broj zaposlenih osoba <i>Number of persons employed</i>	Promet <i>Turnover</i>	Dodana vrijednost po faktorskim troškovima <i>Value added at factor cost</i>	Troškovi zaposlenika <i>Personnel costs</i>	KD BiH 2010 (EU NACE Rev. 2) Sections of activity
<b>I</b> DJEĀATNOSTI PRUŽANJA SMJEŠTAJA TE PRIPREME I USLUŽIVANJA HRANE (HOTELIJERSTVO I UGOSTITELJSTVO)						<b>I</b> ACCOMMODATION AND FOOD SERVICE ACTIVITIES
0-19 zaposlenih	506	2.829	91.110.291	32.670.194	27.050.976	0-19 employees
20-49 zaposlenih	53	1.662	64.984.910	26.566.262	17.561.466	20-49 employees
50+ zaposlenih	22	1.979	87.520.867	46.729.363	24.158.516	50+ employees
<b>J</b> INFORMACIJE I KOMUNIKACIJE						<b>J</b> INFORMATION AND COMMUNICATION
0-19 zaposlenih	607	2.971	248.307.076	124.030.085	53.834.553	0-19 employees
20-49 zaposlenih	60	1.840	179.259.444	78.235.365	41.224.918	20-49 employees
50+ zaposlenih	23	8.164	915.333.895	585.679.123	261.748.313	50+ employees
<b>L</b> POSLOVANJE NEKRETNINAMA						<b>L</b> REAL ESTATE ACTIVITIES
0-19 zaposlenih	363	1.116	113.507.981	68.993.913	18.262.786	0-19 employees
20-49 zaposlenih	13	371	36.960.193	23.720.638	6.868.405	20-49 employees
50+ zaposlenih	11	1.622	101.522.441	49.534.455	24.556.458	50+ employees
<b>M</b> STRUČNE, NAUČNE I TEHNIČKE DJELATNOSTI						<b>M</b> PROFESSIONAL, SCIENTIFIC AND TECHNICAL ACTIVITIES
0-19 zaposlenih	1.791	6.793	464.895.929	224.086.705	119.529.742	0-19 employees
20-49 zaposlenih	58	1.581	123.839.593	59.868.779	35.587.622	20-49 employees
50+ zaposlenih	21	2.250	354.886.095	130.454.730	63.065.495	50+ employees

Tabela 1. Osnovne strukturalno poslovne varijable prema području KD BiH 2010 (NACE Rev.2) i prema veličini preduzeća/poduzeća, 2015. u KM , nastavak

Table 1. Basic structural business variables according to Section KD BiH 2010 (NACE Rev. 2) and classes of employment, 2015. in KM, continued

KD BiH 2010 (EU NACE Rev. 2) Područja djelatnosti	Broj preduzeća/poduzeća <i>Number of enterprises</i>	Broj zaposlenih osoba <i>Number of persons employed</i>	Promet <i>Turnover</i>	Dodana vrijednost po faktorskim troškovima <i>Value added at factor cost</i>	Troškovi zaposlenika <i>Personnel costs</i>	KD BiH 2010 (EU NACE Rev. 2) Sections of activity
<b>N ADMINISTRATIVNE I POMOĆNE USLUŽNE DJELATNOSTI</b>						<b>N ADMINISTRATIVE AND SUPPORT SERVICE ACTIVITIES</b>
0-19 zaposlenih	477	1.969	154.451.213	73.462.254	25.537.407	0-19 employees
20-49 zaposlenih	36	1.045	34.346.266	21.655.584	14.371.269	20-49 employees
50+ zaposlenih	27	4.563	99.188.347	62.183.389	56.594.589	50+ employees
<b>P OBRAZOVANJE</b>						<b>P EDUCATION</b>
0-19 zaposlenih	241	1.076	33.959.058	19.621.048	13.184.878	0-19 employees
20-49 zaposlenih	31	977	18.560.099	14.734.986	14.758.144	20-49 employees
50+ zaposlenih	11	941	32.663.470	22.474.080	16.479.511	50+ employees
<b>Q DJELATNOSTI ZDRAVSTVENE ZAŠTITE I SOCIJALNE ZASTITE</b>						<b>Q HUMAN HEALTH AND SOCIAL WORK ACTIVITIES</b>
0-19 zaposlenih	130	910	31.655.064	18.551.194	12.190.717	0-19 employees
20-49 zaposlenih	13	421	12.280.523	6.942.480	5.791.995	20-49 employees
50+ zaposlenih	5	405	19.774.900	10.399.031	7.335.827	50+ employees
<b>S OSTALE USLUŽNE DJELATNOSTI</b>						<b>S OTHER SERVICE ACTIVITIES</b>
0-19 zaposlenih	223	737	36.525.642	13.769.243	9.885.626	0-19 employees
20-49 zaposlenih	3	84	3.020.847	1.776.761	1.138.177	20-49 employees
50+ zaposlenih	2	263	6.127.660	8.944.698	7.018.064	50+ employees

Tabela 2. Osnovni strukturno poslovni indikatori prema području KD BiH 2010 i prema veličini preduzeća/poduzeća, 2015. u KM

Table 2. Basic structural business indicators according to Section KD BiH 2010 (NACE Rev. 2) and size of enterprise, 2015., KM

KD BiH 2010 (EU NACE Rev. 2) Područja djelatnosti	Promet po zaposlenoj osobi (KM) <i>Turnover per person employed (KM)</i>	Dodana vrijednost po zaposlenoj osobi <i>Value added per person employed</i>	Učešće dodane vrijednosti u vrijednosti proizvodnje (%) <i>Percent of Value added on PV (%)</i>	Troškovi rada po zaposleniku (KM) <i>Labour cost per employee (KM)</i>	Profitabilnost <i>Profitability</i>	KD BiH 2010 (EU NACE Rev. 2) Sections of activity
<b>UKUPNO OBUHVAĆENE DJELATNOSTI</b>						<b>TOTAL OF COVERED ACTIVITIES</b>
0-19 zaposlenih	137.174	30.802	46,6	13.925	12,3	0-19 employees
20-49 zaposlenih	216.160	32.721	46,5	15.177	8,1	20-49 employees
50+ zaposlenih	114.950	33.498	40,2	19.254	12,4	50+ employees
<b>B VAĐENJE RUDA I KAMENA</b>						<b>B MINING AND QUARRYING</b>
0-19 zaposlenih	71.693	33.085	46,5	11.157	30,6	0-19 employees
20-49 zaposlenih	66.944	24.821	41,0	16.223	12,8	20-49 employees
50+ zaposlenih	37.412	25.372	65,7	25.055	0,8	50+ employees
<b>C PRERAĐIVAČKA INDUSTRIJA</b>						<b>C MANUFACTURING</b>
0-19 zaposlenih	93.198	25.691	31,3	11.674	15,0	0-19 employees
20-49 zaposlenih	112.128	28.961	29,1	13.558	13,7	20-49 employees
50+ zaposlenih	114.372	29.490	27,4	15.715	12,0	50+ employees
<b>D PROIZVODNJA I OPSKRBA ELEKTRIČNOM ENERGIJOM, PLINOM, PAROM I KLIMATIZACIJA</b>						<b>D ELECTRICITY, GAS, STEAM AND AIR CONDITIONING SUPPLY</b>
0-19 zaposlenih	1.778.381	76.539	63,7	18.979	3,2	0-19 employees
20-49 zaposlenih	79.246	47.504	58,2	33.253	18,0	20-49 employees
50+ zaposlenih	182.465	80.020	46,4	37.692	23,2	50+ employees

Tabela 2. Osnovni strukturno poslovni indikatori prema području KD BiH 2010 i prema veličini preduzeća/poduzeća, 2015. u KM, nastavak

Table 2. Basic structural business indicators according to Section KD BiH 2010 (NACE Rev. 2) and size of enterprise, 2015., KM, continued

KD BiH 2010 (EU NACE Rev. 2) Područja djelatnosti	Promet po zaposlenoj osobi (KM) <i>Turnover per person employed (KM)</i>	Dodana vrijednost po zaposlenoj osobi <i>Value added per person employed</i>	Učešće dodane vrijednosti u vrijednosti proizvodnje (%) <i>Percent of Value added on PV (%)</i>	Troškovi rada po zaposleniku (KM) <i>Labour cost per employee (KM)</i>	Profitabilnost <i>Profitability</i>	KD BiH 2010 (EU NACE Rev. 2) Sections of activity
<b>E</b> OPSKRBA VODOM, UKLANJANJE OTPADNIH VODA, GOSPODARENJE OTPADOM TE DJELATNOSTI SANACIJE OKOLIŠA						<b>E</b> WATER SUPPLY, SEWERAGE, WASTE MANAGEMENT AND REMEDIATION ACTIVITIES
0-19 zaposlenih	130.258	27.231	32,3	16.501	8,4	0-19 employees
20-49 zaposlenih	59.466	23.276	48,5	17.091	10,4	20-49 employees
50+ zaposlenih	43.576	26.151	57,4	21.171	11,4	50+ employees
<b>F</b> GRAĐEVINARSTVO						<b>F</b> CONSTRUCTION
0-19 zaposlenih	80.591	26.537	37,6	12.629	17,3	0-19 employees
20-49 zaposlenih	70.978	23.976	35,3	12.161	16,6	20-49 employees
50+ zaposlenih	92.439	25.241	28,0	15.320	10,7	50+ employees
<b>G</b> TRGOVINA NA VELIKO I NA MALO; POPRAVAK MOTORNIH VOZILA I MOTOCIKALA						<b>G</b> WHOLESALE AND RETAIL TRADE; REPAIR OF MOTOR VEHICLES AND MOTORCYCLES
0-19 zaposlenih	211.840	31.367	59,4	14.135	8,1	0-19 employees
20-49 zaposlenih	333.014	35.642	57,5	15.407	6,1	20-49 employees
50+ zaposlenih	246.823	29.803	62,8	14.532	6,2	50+ employees
<b>H</b> PRIJEVOZ I SKLADIŠTENJE						<b>H</b> TRANSPORTATION AND STORAGE
0-19 zaposlenih	121.217	41.925	37,8	14.692	22,5	0-19 employees
20-49 zaposlenih	171.714	45.455	41,5	15.656	17,4	20-49 employees
50+ zaposlenih	38.575	25.313	61,7	21.414	10,1	50+ employees

Tabela 2. Osnovni strukturno poslovni indikatori prema području KD BiH 2010 i prema veličini preduzeća/poduzeća, 2015. u KM, nastavak

Table 2. Basic structural business indicators according to Section KD BiH 2010 (NACE Rev. 2) and size of enterprise, 2015., KM, continued

KD BiH 2010 (EU NACE Rev. 2) Područja djelatnosti	Promet po zaposlenoj osobi (KM) <i>Turnover per person employed (KM)</i>	Dodana vrijednost po zaposlenoj osobi <i>Value added per person employed</i>	Učešće dodane vrijednosti u vrijednosti proizvodnje (%) <i>Percent of Value added on PV (%)</i>	Troškovi rada po zaposleniku (KM) <i>Labour cost per employee (KM)</i>	Profitabilnost <i>Profitability</i>	KD BiH 2010 (EU NACE Rev. 2) Sections of activity
<b>I</b> <b>DJELATNOSTI PRUŽANJA SMJEŠTAJA TE PRIPREME I USLUŽIVANJA HRANE (HOTELIJERSTVO I UGOSTITELJSTVO)</b>						<b>I</b> <b>ACCOMMODATION AND FOOD SERVICE ACTIVITIES</b>
0-19 zaposlenih	32.201	11.546	38,0	9.581	6,2	0-19 employees
20-49 zaposlenih	39.110	15.989	44,2	10.575	13,9	20-49 employees
50+ zaposlenih	44.235	23.618	52,7	12.210	25,8	50+ employees
<b>J</b> <b>INFORMACIJE I KOMUNIKACIJE</b>						<b>J</b> <b>INFORMATION AND COMMUNICATION</b>
0-19 zaposlenih	83.564	41.740	53,4	18.117	28,3	0-19 employees
20-49 zaposlenih	97.419	42.517	48,7	22.404	20,6	20-49 employees
50+ zaposlenih	112.113	71.736	65,3	32.060	35,4	50+ employees
<b>L</b> <b>POSLOVANJE NEKRETNINAMA</b>						<b>L</b> <b>REAL ESTATE ACTIVITIES</b>
0-19 zaposlenih	101.690	61.810	65,4	16.361	44,7	0-19 employees
20-49 zaposlenih	99.590	63.916	70,7	18.507	45,6	20-49 employees
50+ zaposlenih	62.593	30.540	68,5	15.140	24,6	50+ employees
<b>M</b> <b>STRUČNE, NAUČNE/ZNANSTVENE I TEHNIČKE DJELATNOSTI</b>						<b>M</b> <b>PROFESSIONAL, SCIENTIFIC AND TECHNICAL ACTIVITIES</b>
0-19 zaposlenih	68.442	32.990	54,0	17.662	22,5	0-19 employees
20-49 zaposlenih	78.314	37.860	51,3	22.505	19,6	20-49 employees
50+ zaposlenih	157.698	57.969	48,2	28.024	19,0	50+ employees



Tabela 2. Osnovni strukturno poslovni indikatori prema području KD BiH 2010 i prema veličini preduzeća/poduzeća, 2015. u KM, nastavak

Table 2. Basic structural business indicators according to Section KD BiH 2010 (NACE Rev. 2) and size of enterprise, 2015., KM, continued

KD BiH 2010 (EU NACE Rev. 2) Područja djelatnosti	Promet po zaposlenoj osobi (KM) <i>Turnover per person employed (KM)</i>	Dodana vrijednost po zaposlenoj osobi <i>Value added per person employed</i>	Učešće dodane vrijednosti u vrijednosti proizvodnje (%) <i>Percent of Value added on PV (%)</i>	Troškovi rada po zaposleniku (KM) <i>Labour cost per employee (KM)</i>	Profitabilnost <i>Profitability</i>	KD BiH 2010 (EU NACE Rev. 2) Sections of activity
<b>N</b>						<b>N</b>
<b>ADMINISTRATIVNE I POMOĆNE USLUŽNE DJELATNOSTI</b>						<b>ADMINISTRATIVE AND SUPPORT SERVICE ACTIVITIES</b>
0-19 zaposlenih	78.445	37.311	51,5	12.970	31,0	0-19 employees
20-49 zaposlenih	32.857	20.716	61,5	13.761	21,2	20-49 employees
50+ zaposlenih	21.740	13.629	61,1	12.404	5,6	50+ employees
<b>P</b>						<b>P</b>
<b>OBRAZOVANJE</b>						<b>EDUCATION</b>
0-19 zaposlenih	31.563	18.237	56,7	12.367	19,0	0-19 employees
20-49 zaposlenih	18.994	15.079	71,1	15.103	-0,1	20-49 employees
50+ zaposlenih	34.726	23.893	68,0	17.520	18,4	50+ employees
<b>Q</b>						<b>Q</b>
<b>DJELATNOST ZDRAVSTVENE I SOCIJALNE ZASTITE</b>						<b>HUMAN HEALTH AND SOCIAL WORK ACTIVITIES</b>
0-19 zaposlenih	34.783	20.384	55,7	13.395	20,1	0-19 employees
20-49 zaposlenih	29.192	16.503	53,1	13.768	9,4	20-49 employees
50+ zaposlenih	48.776	25.650	48,8	18.094	15,5	50+ employees
<b>S</b>						<b>S</b>
<b>OSTALE USLUŽNE DJELATNOSTI</b>						<b>OTHER SERVICE ACTIVITIES</b>
0-19 zaposlenih	49.539	18.675	47,4	13.408	10,6	0-19 employees
20-49 zaposlenih	35.869	21.097	65,4	13.514	21,1	20-49 employees
50+ zaposlenih	23.261	33.955	81,9	26.641	31,4	50+ employees

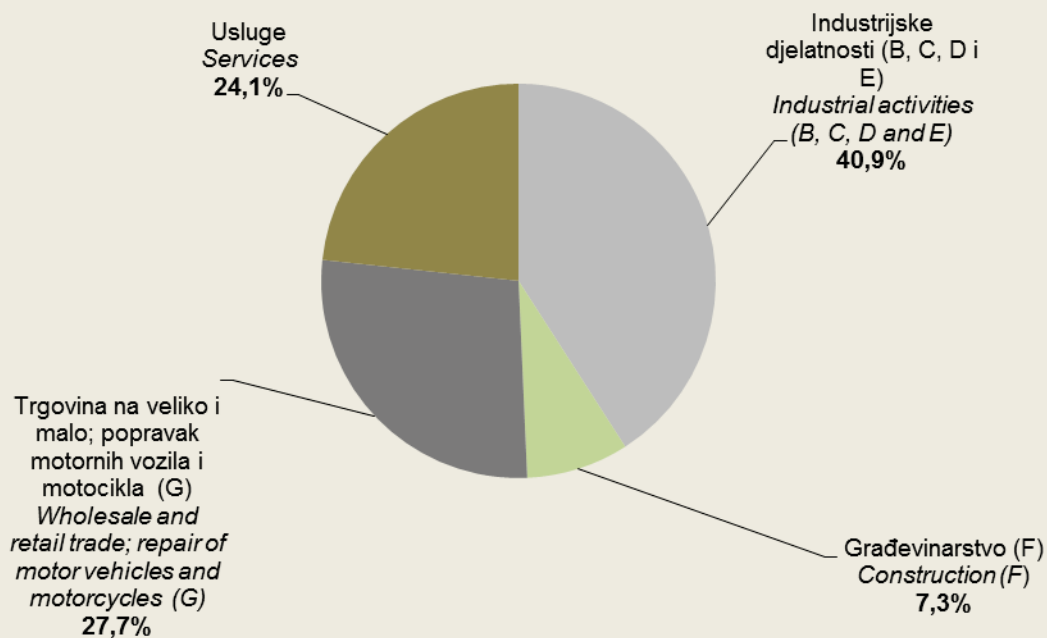
Tabela 3. Učešće osnovnih strukturno poslovnih varijabli po područjima, 2015.

Table 3. Share of basic structural business variables according to Sections, 2015.

	Broj preduzeća /poduzeća  <i>Number of enterprises</i>	Broj zaposlenih osoba  <i>Number of persons employed</i>	Promet  <i>Turnover</i>	Dodana vrijednost po faktorskim troškovima  <i>Value added at factor cost</i>	
<b>UKUPNO OBUHVAĆENE DJELATNOSTI</b>	<b>100,0</b>	<b>100,0</b>	<b>100,0</b>	<b>100,0</b>	<b>TOTAL OF COVERED ACTIVITIES</b>
<b>B: VAĐENJE RUDA I KAMENA</b>	0,7	5,0	1,4	3,9	<i>B: MINING AND QUARRYING</i>
<b>C: PRERAĐIVAČKA INDUSTRIJA</b>	16,8	29,7	22,7	26,1	<i>C: MANUFACTURING</i>
<b>D: PROIZVODNJA I SNABDIJEVANJE ELEKTRIČNOM ENERGIJOM, PLINOM, PAROM I KLIMATIZACIJA</b>	0,7	3,2	5,2	7,9	<i>D: ELECTRICITY, GAS, STEAM AND AIR CONDITIONING SUPPLY</i>
<b>E: SNABDIJEVANJE VODOM, UKLANJANJE OTPADNIH VODA, GOSPODARENJE OTPADOM TE DJELATNOSTI SANACIJE OKOLIŠA</b>	1,2	3,0	1,2	2,4	<i>E: WATER SUPPLY, SEWERAGE, WASTE MANAGEMENT AND REMEDIAION ACTIVITIES</i>
<b>F: GRAĐEVINARSTVO</b>	7,6	7,3	4,4	5,7	<i>F: CONSTRUCTION</i>
<b>G: TRGOVINA NA VELIKO I NA MALO; POPRAVAK MOTORNIH VOZILA I MOTOCIKALA</b>	38,9	27,7	52,7	27,5	<i>G: WHOLESALE AND RETAIL TRADE; REPAIR OF MOTOR VEHICLES AND MOTORCYCLES</i>
<b>H: PRIJEVOZ I SKLADIŠTENJE</b>	6,8	7,3	4,0	7,2	<i>H: TRANSPORTATION AND STORAGE</i>
<b>I: DJELATNOSTI PRUŽANJA SMJEŠTAJA TE PRIPREME I USLUŽIVANJA HRANE (HOTELIJERSTVO I UGOSTITELJSTVO)</b>	3,4	2,4	0,6	1,2	<i>I: ACCOMMODATION AND FOOD SERVICE ACTIVITIES</i>
<b>J: INFORMACIJE I KOMUNIKACIJE</b>	4,1	4,8	3,5	8,9	<i>J: INFORMATION AND COMMUNICATION</i>
<b>L: POSLOVANJE NEKRETNINAMA</b>	1,7	0,7	0,6	1,6	<i>L: REAL ESTATE ACTIVITIES</i>
<b>M: STRUČNE, NAUČNE I TEHNIČKE DJELATNOSTI</b>	11,0	3,9	2,5	4,7	<i>M: PROFESSIONAL, SCIENTIFIC AND TECHNICAL ACTIVITIES</i>
<b>N: ADMINISTRATIVNE I POMOĆNE USLUŽNE DJELATNOSTI</b>	3,2	2,8	0,7	1,8	<i>N: ADMINISTRATIVE AND SUPPORT SERVICE ACTIVITIES</i>
<b>P: OBRAZOVANJE</b>	1,7	1,1	0,2	0,7	<i>P: EDUCATION</i>
<b>Q: DJELATNOSTI ZDRAVSTVENE ZAŠTITE I SOCIJALNE ZASTITE</b>	1,0	0,7	0,1	0,4	<i>Q: HUMAN HEALTH AND SOCIAL WORK ACTIVITIES</i>
<b>S: OSTALE USLUŽNE DJELATNOSTI</b>	1,3	0,4	0,1	0,3	<i>S: OTHER SERVICE ACTIVITIES</i>

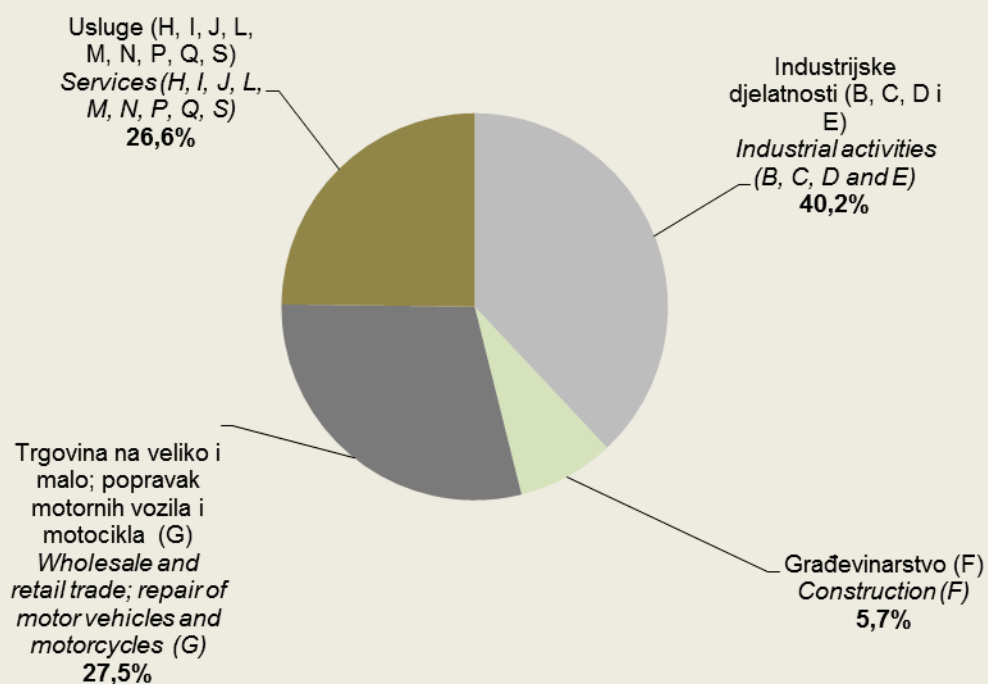
**Grafikon 1. Struktura broja zaposlenih u ukupno posmatranim djelatnostima, 2015**

**Chart 1. Structure of number of persons employed in total of observation activities, 2015**

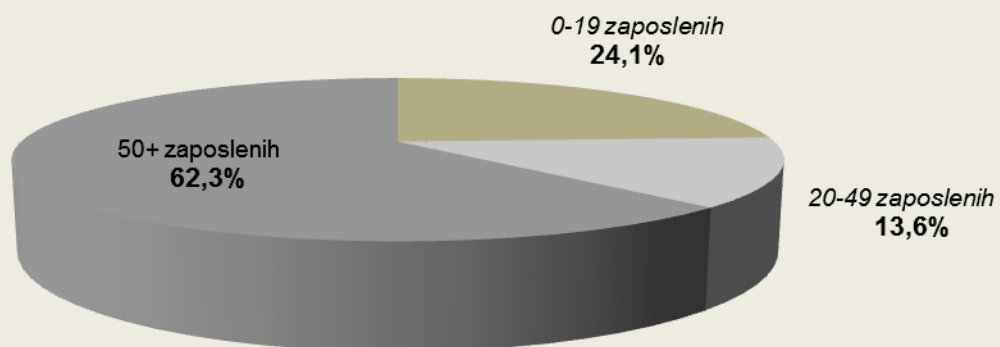


**Grafikon 2. Struktura dodane vrijednosti po faktorskim troškovima u ukupno posmatranim djelatnostima, 2015**

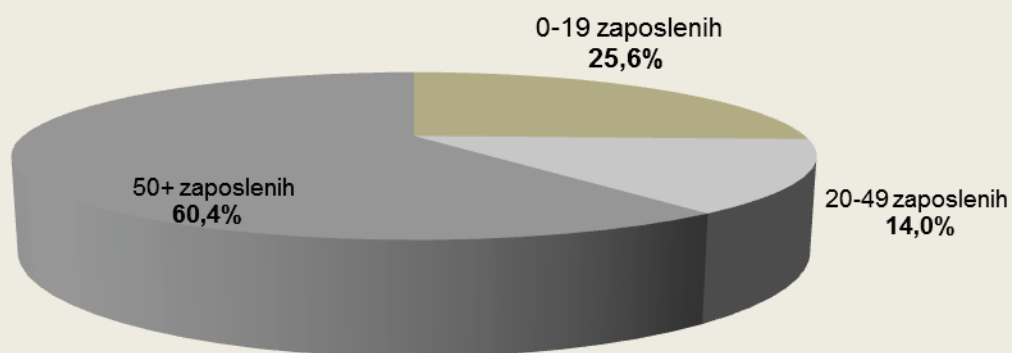
**Chart 2. Structure of value added at factor cost in total of observation activities, 2015**



**Grafikon 3. Struktura dodane vrijednosti prema veličini preduzeća/poduzeća, 2015**  
**Chart 3. Structure of value added at factor cost by size of enterprise, 2015**



**Grafikon 4. Struktura broja zaposlenih prema veličini preduzeća/poduzeća, 2015**  
**Chart 4. Structure of number of person employed by size of enterprise, 2015**



## **Broj zaposlenih osoba**

Broj zaposlenih osoba definiše se kao ukupan broj osoba koje rade u jedinici posmatranja (uključujući vlasnike koji rade, partnere koji redovno rade u jedinici i neplaćene članove porodice koji redovno rade u jedinici), kao i osobe koje rade izvan jedinice kojoj pripadaju i koja ih plaća (npr. trgovački predstavnici, dostavljači, timovi za popravke i održavanje). Podatak uključuje zaposlene odsutne kraće vremensko razdoblje (npr. bolovanje, plaćeno odsustvo ili vanredno odsustvo), i također zaposlene u štrajku, ali ne i zaposlene odsutne na neodređeni period. Također se uključuju radnici sa skraćenim radnim vremenom koji se takvim smatraju u skladu sa zakonom i koji su na platnom spisku, kao i sezonski radnici, pripravnici i radnici koji rade kod kuće, a na platnom su spisku jedinice posmatranja. Kategorija neplaćena lica/osobe odnosi se na lica/osobe koje žive sa vlasnikom jedinice posmatranja i rade regularno za tu jedinicu, ali nemaju ugovor o usluzi i ne primaju fiksni iznos plaće za rad koji obavljaju. Broj zaposlenih osoba isključuje radnu snagu angažovanu/angažiranu putem agencija za zapošljavanje ili posredovanje u zapošljavanju.

## **Broj zaposlenika**

Broj zaposlenika uključuje osobe koje rade za poslodavca i koje imaju ugovor o zaposlenju i primaju naknadu u formi plaće, naknade, honorara, nagrada, plaćanja po komadu ili plaću u naturi.

Ova kategorija uključuje radnike sa skraćenim radnim vremenom, sezonske radnike, radnike u štrajku ili na kratkoročnom odsustvu, ali isključuje radnike na dugoročnom odsustvu. Broj zaposlenika ne uključuje volontere.

## **Promet**

Promet obuhvata obračunate prihode od prodaje proizvoda, roba i usluga od strane izvještajne jedinice trećim stranama tokom/tijekom referentnog perioda, bez odbitnog PDV-a. Isključeni su finansijski/financijski i vanredni prihodi.

## **Dodana vrijednost po faktorskim troškovima**

Dodana vrijednost po faktorskim troškovima je bruto dohodak iz poslovnih aktivnosti nakon njegovog prilagođavanja za operativne subvencije i indirektno poreze. Dodana vrijednost prema faktorskim troškovima se izračunava iz ostvarenog prometa, plus kapitalizirana proizvodnja, plus drugi operativni prihodi, plus promjene na zalihama gotovih proizvoda i proizvodnje u toku, plus subvencije na proizvode i proizvodnju, minus ukupni troškovi, minus drugi porezi na proizvode koji su vezani za promet ali nisu odbitni, minus ostali porezi vezani za proizvodnju. Carine i porezi vezani za proizvodnju su obavezna, nepovratna plaćanja, u kešu ili naturi koji su nametnuti od strane vlade, u vezi sa proizvodnjom i uvozom dobara i usluga, zapošljavanjem radne snage, vlasništvom ili upotrebom zemljišta, zgrada ili druge imovine korištenih u procesu proizvodnje, neovisno od količine ili vrijednosti proizvedenih ili prodanih dobara i usluga.

## **Troškovi zaposlenika**

Troškovi zaposlenika su ukupne nadoknade, u kešu ili naturi, plaćene od strane poslodavca zaposleniku (redovnim ili privremenim zaposlenicima, kao i radnicima koji rade kod kuće) u zamjenu za izvršeni rad od strane zaposlenika tokom/tijekom referentnog perioda. Troškovi zaposlenika, također uključuju poreze i doprinose za socijalno osiguranje zadržane od strane jedinice, kao i obavezne i dobrovoljne doprinose na teret poslodavca. Uključene su nagrade, dopunske nagrade, trinaeste plaće (i slične dopunske nagrade), kao i plaćanja izvršena zaposlenicima u vezi sa otpuštanjem, smještajem, prijevozom, troškovima života i porodičnim dodacima, provizijama, naknadama za dežure, prekovremenim i noćnim radom itd. Plaćanja za agencijske radnike nisu uključena u troškove zaposlenika.

## **Number of persons employed**

*The number of persons employed is defined as the total number of persons who work in the observation unit (including working proprietors, partners working regularly in the unit and unpaid family workers working regularly in the unit), as well as persons who work outside the unit who belong to it and are paid by it (e.g. sales representatives, delivery personnel, repair and maintenance teams). It includes persons absent for a short period (e.g. sick leave, paid leave or special leave), and also those on strike, but not those absent for an indefinite period. It also includes part-time workers who are regarded as such under the laws and who are on the pay-roll, as well as seasonal workers, apprentices and home workers on the pay-roll. Unpaid family workers refer to persons who live with the proprietor of the unit and work regularly for the unit, but do not have a contract of service and do not receive a fixed sum for the work they perform. The number of persons employed excludes manpower supplied to the unit by other enterprises.*

## **Number of employees**

*The number of employees is defined as those persons who work for an employer and who have a contract of employment and receive compensation in the form of wages, salaries, fees, gratuities, piecework pay or remuneration in kind.*

*The number of employees includes part-time workers, seasonal workers, and persons on strike or on short-term leave, but excludes those persons on long-term leave. The number of employees does not include voluntary workers.*

## **Turnover**

*Turnover comprises revenues calculated from sales of products, goods and services by the reporting unit to third parties during the reference period, but not deductible VAT. Financial and extraordinary revenues are excluded.*

## **Value added at factor costs**

*Value added at factor cost is the gross income from operating activities after adjusting for operating subsidies and indirect taxes. It can be calculated from turnover, plus capitalised production, plus other operating income (including operating subsidies), plus changes in stocks of finished products and work in progress, minus total cost, minus other taxes on products which are linked to turnover but not deductible, minus the duties and taxes linked to production. The duties and taxes linked to production are compulsory, unrequited payments, in cash or in kind which are levied by general government in respect of the production and importation of goods and services, the employment of labour, the ownership or use of land, buildings or other assets used in production irrespective of the quantity or the value of goods and services produced or sold.*

## **Personnel costs**

*Personnel costs are defined as the total remuneration, in cash or in kind, payable by an employer to an employee (regular and temporary employees as well as home workers) in return for work done by the latter during the reference period. Personnel costs also include taxes and employees' social security contributions retained by the unit as well as the employer's compulsory and voluntary social contributions. Included are all gratuities, workplace and performance bonuses, ex gratis payments, thirteenth month pay (and similar fixed bonuses), payments made to employees in consideration of dismissal, lodging, transport, cost of living and family allowances, commissions, attendance fees, over-time, night work etc. Payments for agency workers are not included in personnel costs.*

## Indikatori

Ovi indikatori se računaju na osnovu izračunatih vrijednosti varijabli.

**Promet po zaposlenoj osobi** dobija se dijeljenjem ukupno ostvarenog prometa sa ukupnim brojem zaposlenih osoba.

Ovaj indikator izražava prodajnu sposobnost poslovnog subjekta određene djelatnosti.

**Dodana vrijednost po zaposlenoj osobi** dobija se dijeljenjem ukupne dodane vrijednosti sa ukupnim brojem zaposlenih osoba. Ovaj indikator se koristi za mjerenje produktivnosti rada.

**Učešće dodane vrijednosti u prometu** dobija se dijeljenjem ukupne dodane vrijednosti sa ukupno ostvarenim prometom.

**Troškovi rada po zaposleniku** dobijaju se dijeljenjem ukupnih troškova rada sa brojem zaposlenika.

Ovaj indikator prikazuje prosječne troškove zaposlenika u nekoj djelatnosti.

**Profitabilnost** predstavlja procentualno učešće bruto poslovnog viška u dodanoj vrijednosti.

## Indicators

*These indicators are calculated based on the calculated values of the variables.*

**Turnover per person employed** is obtained by dividing the total turnover with a total number of persons employed.

*This indicator expresses the ability of selling of business unit of specific activity.*

**Value added per person employed** is obtained by dividing the total value added with a total number of persons employed. This indicator is used to measure productivity.

**Percent of Value added on Turnover** is obtained by dividing the total value added with the total turnover.

**Labour cost per employee** is obtained by dividing the total labour costs with number of employees .

*This indicator shows the average costs of employees in certain activity.*

**Profitability** represents the percentage of gross operating surplus in Value added.

**Izdaje Federalni zavod za statistiku FBiH, 71000 Sarajevo, Zelenih beretki 26**  
*Published by the Institute for Statistics of FBiH, 71000 Sarajevo, Zelenih beretki 26*

**Telefon/Phone: +387 (33) 20 64 52, Fax: +387 (33) 22 61 51**  
Elektronska pošta/E-mail: [fedstat@fzs.ba](mailto:fedstat@fzs.ba), Internetska stranica/Web site: <http://www.fzs.ba>

**Odgovara: Dr Emir Kremić, direktor**  
*Person responsible: Emir Kremić, PhD, Director General*

**Saopćenje pripremili: Alma Čolpa i Aida Ljuca**  
*Prepared by: Alma Čolpa and Aida Ljuca*

**Molimo korisnike da prilikom korišćenja podataka navedu izvor**  
*Those using data from this issue are requested to state the source*

**Podaci iz ovog saopćenja objavljuju se na internetu**  
*First Release data are published on the Internet*