

ŠUMARSTVO U FEDERACIJI BOSNE I HERCEGOVINE

FORESTRY
IN FEDERATION OF BOSNIA AND HERZEGOVINA

2015



Sarajevo, 2016.

226 STATISTIČKI BILTEN **226**
STATISTICAL BULLETIN

**Bosna i Hercegovina
Federacija Bosne i Hercegovine
FEDERALNI ZAVOD ZA STATISTIKU**

*Bosnia and Herzegovina
Federation of Bosnia and Herzegovina
INSTITUTE FOR STATISTICS OF FB&H*

**ŠUMARSTVO
U FEDERACIJI BOSNE I HERCEGOVINE**

*FORESTRY
IN FEDERATION OF BOSNIA AND HERZEGOVINA
2015*

Sarajevo, 2016.

Izdaje i štampa/tiska: Federalni zavod za statistiku, Zelenih beretki 26, 71000 Sarajevo

Published and printed: Institute for statistics of FB&H, Zelenih beretki 26, 71000 Sarajevo

Telefon/Phone/Faks: +387 33 22 61 51

Elektronska pošta/E-mail: fedstat@fzs.ba

Internetna stranica/Web site: <http://www.fzs.ba>

Odgovara direktor: Dr Emir Kremlj

Person responsible: Emir Kremlj, PhD, Director General

Pripremili: Dževad elik, Fehrija Mehi
Prepared by: Dževad elik, Fehrija Mehi

Molimo korisnike da prilikom korišćenja podataka navedu izvor

Users are kindly requested to state the source

Štampano/Tiskano u 100 primjeraka

Printed in 100 copies

Obavijesti daje Odsjek za odnose s javnošću u biblioteka

Information is available at the Department of Public Relations

Telefon/Phone: +387 33 20 64 52/lok 234

Pretpлата publikacija/Subscription: +387 33 20 64 52/lok 235

PREDGOVOR

Bilten „Šumarstvo u Federaciji Bosne i Hercegovine 2015“ je publikacija Federalnog zavoda za statistiku u kojoj se prezentiraju podaci iz šumarstva i lovstva. Namjena ove publikacije je da posluže institucijama Federacije Bosne i Hercegovine i drugim korisnicima koji imaju potrebu za informacijama o šumarstvu i šumi kao prirodnom resursu koji pokriva 58% površine Federacije BiH.

Podaci su najvećim dijelom dobijeni istraživanjima koja su provedena prema Planu provođenja statističkih istraživanja od interesa za Federaciju Bosne i Hercegovine, a dio podataka je preuzet od Federalnog ministarstva za poljoprivredu, vodoprivredu i šumarstvo - Federalna uprava za šumarstvo („Šumski fond“).

U cilju boljeg razumijevanja podataka prezentiranih u ovom Biltenu, korisnike upućujemo na data metodološka objašnjenja.

PREFACE

Bulletin "Forestry in Federation of Bosnia and Herzegovina 2015" is publication of Institute for Statistics of Federation of Bosnia and Herzegovina where data on forestry and hunting are presented. This publication is intended to serve the institutions of the Federation of Bosnia and Herzegovina and other users who need information about forestry and forest as a natural resource that covers 58% of the Federation of B&H.

The data are mainly obtained through the surveys conducted according to the Plan for implementation of statistical surveys of interest to Federation of Bosnia and Herzegovina, and part of the data is taken from Federal Ministry of Agriculture, Forests and Water Management - Federal Forestry Administration ("Forest Fund").

In order to better understand the data in this bulletin users refer to data on methodology.

SKRA ENICE/KRATICE

ha	hektar
kg	kilogram
KM	konvertibilna marka
km	kilometar
kW	kilovat
MWh	megavat sat
m ²	metar kvadratni
m ³	kubni/kubi ni metar
000	hiljada/tisu a
t	tona
kom	komada

ABBREVIATIONS

<i>ha</i>	<i>hectare</i>
<i>kg</i>	<i>kilogram</i>
<i>KM</i>	<i>convertible marks</i>
<i>km</i>	<i>kilometer</i>
<i>kW</i>	<i>kilowatt</i>
<i>MWh</i>	<i>megawatt hour</i>
<i>m²</i>	<i>square meter</i>
<i>m³</i>	<i>cubic meter</i>
<i>000</i>	<i>thousan</i>
<i>t</i>	<i>ton</i>
<i>pcs</i>	<i>pieces</i>

STATISTI KI ZNAKOVI

-	nema pojave
...	ne raspolaze se podatkom
0	podatak je manji od 0,5 upotrijebljene jedinice mjere
*	ispravljen podatak
1)	oznaka za napomenu

STATISTICAL SYMBOLS

-	<i>no occurrence</i>
...	<i>data not available</i>
0	<i>values is less than 0,5 of the unit of measure used</i>
*	<i>corrected data</i>
1)	<i>footnote</i>

SADRŽAJ
CONTENT

PREDGOVOR	3
<i>PREFACE</i>	
SKRA ENICE/KRATICE I ZNAKOV	4
<i>ABBREVIATIONS AND SYMBOLS</i>	
METODOLOŠKA OBJAŠNJENJA	9
<i>METHODOLOGICAL NOTES</i>	
PREGLED ZA FEDERACIJU BIH	
<i>REVIEW FOR FEDERATION OF B&H</i>	
1. PREDUZE A ŠUMARSTVA	17
<i>FORESTRY ENTERPRISES</i>	
1.1. Zaposleni u preduze ima šumarstva, po mjesecima	17
<i>Employees in forestry enterprises, by months</i>	
1.2. Zgrade preduze a šumarstva	17
<i>Forestry enterprise buildings</i>	
1.3. Prijevozna sredstva i mehanizacija	17
<i>Transport means and mechanization</i>	
1.4. Saobra ajnice/prometnice u državnim šumama	18
<i>Roads in state forests</i>	
1.5. Utrošak energenata i maziva	18
<i>Consumption of fuels and lubricants</i>	
2. ŠUMSKI FOND	19
<i>FORESTS FUND</i>	
2.1. Stanje šumskih površina, Federacija BiH- ukupno	19
<i>State forest area in Federation of BiH- total</i>	
2.2. Drvne zalihe, državne šume	20
<i>Wood stocks, State forests</i>	
2.3. Godišnji zapreminski prirast, državne šume	20
<i>Annual volume increase, State forests</i>	
2.4. Godišnji sje ivi etat, državne šume	20
<i>Annual site conditions for wood cutting, State forests</i>	
3. ŠUMSKO UZGOJNI RADOVI	21
<i>FOREST SILVICULTURAL</i>	
3.1. Vješta ko pošumljavanje po kategorijama površina i vrstama drve a - ukupno	21
<i>Artificial afforestation by area category and species of trees - total</i>	
3.2. Vješta ko pošumljavanje po kategorijama površina i vrstama drve a - državne šume	22
<i>Artificial afforestation by area category and species of trees - State forest</i>	
3.3. Vješta ko pošumljavanje sadnjom i sjetvom, popunjavanje kultura i upotrijebljeni sadni materijal, po vrstama drve a - ukupno	23
<i>Artificial afforestation planting and sowing, filling crops and planting material used, by tree species - total</i>	
3.4. Vješta ko pošumljavanje sadnjom i sjetvom, popunjavanje kultura i upotrijebljeni sadni materijal, po vrstama drve a - državne šume	24
<i>Artificial afforestation planting and sowing, filling crops and planting material used, by tree species - State forest</i>	
3.5. Njega i melioracija visokih i izdana kih šuma - ukupno	25
<i>Tending and melioration of high forest and coppices-total</i>	
3.6. Njega i melioracija visokih i izdana kih šuma - državne šume	27
<i>Tending and melioration of high forest and coppices - State fores</i>	
3.7. Njega i melioracija ostalih kategorija šuma - ukupno	29
<i>Tending and melioration of other categories of forests-total</i>	
4. ISKORIŠ AVANJE ŠUMA	30
<i>EXPLOITATION OF FOREST</i>	
4.1. Ukupna posje ena drvna masa, po izvršiteljima sje e, u šumi i izvan šume	30
<i>Total timber harvested, by diferent types of operators, inside and outside the forest</i>	

4.2. Posje ena drvena masa u šumi, po vidovima sje e, tipu šuma i vrstama sastojina, ukupno	31
<i>Felled mass of trees in forest, by different types of cutting, type of forest and kind of stands, total</i>	
4.3. Posje ena drvena masa u šumi, po vidovima sje e, tipu šuma i vrstama sastojina, državne šume	33
<i>Felled mass of trees in forest, by different types of cutting, type of forest and kind of stands, State forests</i>	
4.4. Posje ena drvena masa u šumi, po vidovima sje e, tipu šuma i vrstama sastojina, privatne šume	35
<i>Felled mass of trees in forest, by different types of cutting, type of forest and kind of stands, private forests</i>	
4.5. Posje ena drvena masa izvan šume, po vlasni koj strukturi	37
<i>Felled mass of trees outside of forest, according to ownership structure</i>	
4.6. Proizvedeni šumski sortimenti u državnim šumama	38
<i>Produced forest assortments in State forests</i>	
4.7. Prodati šumski sortimenti u državnim šumama	38
<i>Sold forest assortments in State forests</i>	
5. ZAŠTITA ŠUMA	40
<i>PROTECTION OF FORESTS</i>	
5.1. Štete u šumama po tipovima šuma i uzrocima šteta - ukupno	40
<i>Damages in forests by forest types and causes damages - total</i>	
5.2. Štete u šumama po tipovima šuma i uzrocima šteta - državne šume	42
<i>Damages in forests by forest types and causes damages - State forests</i>	
5.3. Štete u šumama po tipovima šuma i uzrocima šteta - privatne šume	44
<i>Damages in forests by forest types and causes damages - private forests</i>	
5.4. Uništena i ošte ena drvena masa i iznos štete, po uzro nicima, ukupno	46
<i>Destroyed and damaged wood mass and amount of damage, according to causes, total</i>	
5.5. Uništena i ošte ena drvena masa i iznos štete, po uzro nicima, državne šume	47
<i>Destroyed and damaged wood mass and amount of damage, according to causes, State forest</i>	
5.6. Uništena i ošte ena drvena masa i iznos štete, po uzro nicima, privatne šume	48
<i>Destroyed and damaged wood mass and amount of damage, according to causes, private forest</i>	
5.7. Broj požara i opožarena površina, po vrsti požara i po tipu zahva ene površine - ukupno	49
<i>Number of fires and burned area, according to the type of fire and the type of the affected area - total</i>	
5.8. Broj požara i opožarena površina, po vrsti požara i po uzrocima požara - ukupno	49
<i>Number of fires and burnt areas, according to the type of fire and the causes of fire - total</i>	
5.8.1. Požari koji su izazvani nepažnjom/nemarom	50
<i>Fires caused by negligence</i>	
6. LOVSTVO	51
<i>HUNTING</i>	
6.1. Zaposleni radnici u lovstvu po kvalifikaciji i stru nosti	51
<i>Workers in hunting economy by qualification and speciality</i>	
6.2. Lova ke zgrade i objekti	51
<i>Hunting buildings and facilities</i>	
6.3. Lovišta i lovci	51
<i>Hunting grounds and hunters</i>	
6.4. Procjena brojnog stanje divlja i	52
<i>Estimates number of game</i>	
6.5. Odstrjeljena divlja	53
<i>Game shot</i>	
PREGLED PO KANTONIMA	
<i>REVIEW BY CANTONS</i>	
1. ŠUMSKI FOND	56
<i>FORESTS FUND</i>	
1.1. Stanje površina šuma, državne šume	56
<i>State forest areas, State forest,</i>	
1.2. Drvne zalihe, državne šume	56
<i>Wood stocks, State forests</i>	
1.3. Godišnji zapreminski prirast, državne šume	57
<i>Annual volume increase, State forests</i>	
1.4. Godišnji sje ivi etat, državne šume	57
<i>The annual allowablecut , State forests</i>	

2. ŠUMSKO UZGOJNI RADOM	58
<i>FOREST SILVICULTURAL</i>	
2.1. Vješta ko pošumljavanje u šumi i izvan šume - ukupno	58
<i>Artificial afforestation in and outside forests - tota</i>	
2.2. Vješta ko pošumljavanje sadnjom, po vrstama drve a - ukupno	59
<i>Artificial afforestation by planting, by trees species - total</i>	
2.3. Vješta ko pošumljavanje sijanjem, po tipu drve a - ukupno	59
<i>Artificial afforestation by sowing, by types trees - total</i>	
2.4. Popunjavanje po vrstama drve a - ukupno	60
<i>Replenishment planting by species - total</i>	
2.5. Upotrijebljeni materijal za pošumljavanje i popunjavanje - ukupno	61
<i>The material used for reforestation and replanting - total</i>	
2.6. Njega i melioracije visokih i izdanih šuma - ukupno	62
<i>Tending and meliorations of high forest and coppices-total</i>	
3. ISKORIŠTAVANJE ŠUMA	67
<i>EXPLOITATION OF FOREST</i>	
3.1. Ukupna posjeena drvena masa, po kategorijama sortimenata, u šumi i izvan šume	67
<i>Total timber harvested, by category assortments, inside and outside the forest</i>	
3.2. Posjeena drvena masa u šumi, po vidovima sječe, tipu šuma i vrstama sastojina - ukupno	70
<i>Felled tree mass in forest, by diferent types of cutting, type of forest and kind of stands - total</i>	
4. ZAŠTITA ŠUMA	75
<i>PROTECTION OF FORESTS</i>	
4.1. Štete u šumama, po uzrocima šteta i po tipovima šuma - ukupno	75
<i>Dammages to forests, causes damage and forest types - total</i>	
4.2. Broj požara i opožarena površina, po tipu površina i šuma - ukupno	80
<i>Number of fires and burned area, by types of lands and foresst - total</i>	
5. LOVSTVO	86
<i>HUNTING</i>	
5.1. Lovišta i lovci	86
<i>Hunting grounds and hunters</i>	
5.2. Odstrijeljena divlja	87
<i>Game shot</i>	

METODOLOŠKA OBJAŠNJENJA

Izvori i metode prikupljanja podataka

Podaci o posje enoj drvnj masi, podizanju i obnovi šuma, šumskim požarima, štetama u šumama i ukupnoj površini šumskog zemljišta odnose se na državne i privatne šume, a podaci o proizvodnji i prodaji šumskih sortimenata, te zgradama, saobra ajnicama, utrošenim energentima, prijevoznim sredstvima i mehanizaciji u šumarstvu odnose se samo na državne šume.

Podaci statistike šumarstva prikupljaju se mjese nim i godišnjim istraživanjima.

Za državne šume podaci se prikupljaju od poslovnih subjekata kojima su te šume date na gospodarenje i upravljanje, a za privatne šume od nadležnog organa uprave.

Podaci o šumskom fondu su preuzeti od Federalnog ministarstva poljoprivrede, šumarstva i vodoprivrede.

Proizvodnja i prodaja šumskih sortimenata obuhva a podatke samo onih poslovnih subjekata koji se bave stalnom proizvodnjom šumskih sortimenata. Ovim podacima nije obuhva ena proizvodnja i prodaja zadružnih i drugih poslovnih subjekata koji se povremeno bave tom djelatnoš u. Podaci o proizvodnji i prodaji se dobivaju Mjese nim istraživanjem i odnose se samo na državne šume.

Podaci o lovstvu dobiveni su iz Godišnjeg istraživanja o lovstvu, a izvještajne jedinice su lova ka društva/udruge, poduze a/preduze a šumarstva i drugi poslovni subjekti koji su registrirani za bavljenje lovstvom. Istraživanje se zasniva na evidencijama i procjenama izvještajnih jedinica.

Definicije i objašnjenja

Pod šumom se smatra svaka površina ve a od 500 m², obrasla šumskim drve em, sa svrhom da služi za proizvodnju šumskih sortimenata ili da ima zaštitnu funkciju ili posebnu namjenu bez obzira na obrast i visinu stabala.

Raznodobne šume su visoke šume koje su nastale uglavnom iz sjemena. U njima se sje a i obnova vrši neprestano na cijeloj površini, pa su im stabla razli ite starosti i visine izmješana pojedina no ili u grupama/skupinama.

iste sastojine su sastojine koje ini preko 90% jedna vrsta drveta.

METHODOLOGICAL NOTES

Sources and methods of data collection

The data on fallen timber, afforestation, forest fires, damages in forests and the total area of forest are related to state and private forests, and the data on production and sale of forest products, as well as buildings, roads, energy expenditure, means of transport and forest equipment are related only to the state forests.

The data on forestry statistics are obtained through monthly and annually surveys.

For state forests data are collected from enterprises that manage and administer these forstes, and data for private forests are collected from competent administrative authority.

The data on forest fund are taken from Federal Ministry of Agriculture, Forests and Water Management.

Production and sale of forests assortments cover a data on enterprises engaged continuously in production of forests assortments. These data do not cover the production of cooperatives and other enterprises which produce assortments from time to time. Data on production and sale are obtained trough Montly report and related only to state forests.

Data on hunting are obtained trough Annual survey of Hunting, and reporting units are hunting societies/associations, enterprises/forestry enterprises and other legal entities that are engaged in hunting. Survey is based on reporting units records and estimations

Definitions and explanations

Forest is considered any area larger than 500 m² that is covered with forest trees, intended for commercial exploitation of timber or for protection purpose or special purposes, irrespective of the height and growth of timber.

High irregular forests are high forests which are predominately originated from seed of forest trees and have long-term exploitation period, and because of that their trees have different ages and highness, eighter mixed separately or in groups.

"Pure stands" are stands which essay consisted of one kind of the trees is higher than 90%.

Mješovite sastojine su one sastojine koje su sastavljene od više vrsta drveća. Mješovita sastojina je svaka sastojina u kojoj pored osnovne vrste, druge vrste drveća u estvuju sa više od 10% u ukupnoj drvnoj masi sastojine.

Jednodobne šume su visoke šume visokog oblika gajenja koje su nastale uglavnom iz sjemena, kao i vještački podignute šume i kulture u kojima su stabla približno jednake visine i starosti.

Izdana ke (niske) šume su šume nastale uglavnom od izdanaka iz panja.

Podaci o proizvodnji i prodaji šumskih sortimenata u državnim šumama iskazani su u neto iznosu u m^3 i izvještajne jedinice ih dostavljaju statistici na temelju svojih evidencija. Svi ostali podaci u ovoj publikaciji koji se odnose na drvnu masu iskazani su u m^3 krupnog drveta. Pojam **krupno drvo** obuhvaća sve šumske sortimente koji se dobiju od posje enih stabala (trupci, jamsko drvo, ostalo dugo drvo, prostorno drvo, ogrijevno drvo i ostalo grubo obrađeno drvo) i sve ostale dijelove stabla deblje od 7 cm bez zapremine panja (tj. ulazi sav otpadak i gubitak koji nastaje pri sječi).

Trupci (lišaralista i četinar/etinja) su dijelovi debla koji su namijenjeni daljnjem preradivanju piljenjem, ponekad sječenjem/rezanjem ili ljuštenjem jer imaju povoljna fizička i hemijska/kemijska svojstva te su namijenjena za industrijsku preradu. To su trupci za rezanje te trupci za furnir i ljuštenje.

Jamsko drvo (lišaralista i četinar/etinja) namijenjeno je za razne tehničke svrhe jer ima vrlo povoljna fizička i kemijska/hemijska svojstva. To je drvo koje se upotrebljava za izgradnju i održavanje jamskih rovova i okna, dakle za gradnju u zemlji i pod zemljom.

Ostalo dugo drvo (lišaralista i četinar/etinja) obuhvaća sve vrste drva pogodne za mehaničku preradu, stupove za elektro vodove i TT vodove te ostalo oblo drvo.

Prostorno drvo (lišaralista i četinar/etinja) obuhvaća drvo za kemijsku/hemijsku preradu (celulozno i taninsko) i drvo za drvne ploče (pogodno za mehaničku preradu). Taninsko drvo je sirovina iz koje se preradom dobivaju taninski ekstrakti.

Industrijsko i tehničko drvo ima povoljne fizičko-hemijske/kemijske osobine te je namijenjeno za razne tehničke svrhe i mehaničku ili hemijsku/kemijsku preradu. Tu spada: rudničko drvo, stubovi za električne i TT vodove, pragovi, cijepano i tesano drvo, sitno tehničko drvo, trupci za rezanje/piljenje, trupci za furnir i ljuštenje, drvo za drvne ploče, celulozno drvo, taninsko drvo, drvo za suhu destilaciju i borovi panjevi.

Mixed stands consist of several kinds of trees. Mixed stands are every stands in which, apart from the basic kind, other kinds of trees participate with more than 10% in the total volume of wood stand.

High even-aged are high forests which are predominately originated from seed of forest trees and artificial forest where the trees are the same highness and ages.

Coppices are forest which originated from shoots or roots.

Data on the production and sale of forest products in state forests are presented in the net amount in m^3 , and reporting units deliver this data to statistics based on their records. All other data in this publication, that are related to wood mass, are presented in m^3 of big tree. **Trunk wood** includes all forest assortments that are obtained from felled trees (logs, mining timber, other long timber, stacked wood, firewood and other wood in rough) and all parts of the tree thicker than 7 cm without stump volume (i.e. all waste and loss in felling is included)

Logs (of broad-leaved trees and conifers) are parts of timber intended to further processing by sawing, sometimes by cutting and peeling, as they have good physical and chemical characteristics, so they are intended to be industrially processed. It includes logs for cutting and logs for veneer and peeling.

Mining timber (of broad-leaved trees and conifers), have very good physical and chemical characteristics, and it is intended to various technical purposes. It is used for building and maintaining pits and shafts, that is, for constructing under ground and on the surface.

Other long timber (of broad-leaved trees and conifers) includes all kinds of wood suitable for mechanical processing, transmission-line and telephone-line pylons as well as other oval timber.

Stack wood (of broad-leaved trees and conifers) includes wood for chemical processing (pulp and tannin) and wood for boards (suitable for mechanical processing). Tannin wood is a material for production of tannin extracts.

Industrial and technical wood is because of suitable physical-chemical characteristics intended for different technical purposes and mechanical or chemical processing. It includes: mining timber, transmission-line and telephone-line pylons, sleepers, hewn and split wood, sawlogs, veneer logs, wood panels, pulpwood, tannin wood etc.

Ogrjevno drvo je drvo slabijih fizi ko-hemijskih/kemijskih svojstava, a namijenjeno je za ogrjevu ili proizvodnju drvenog uglja/ugljena.

Fuel wood is wood with lesser physical-chemical characteristics, and intended for fuel or production of wood coal.

Ostalo grubo obrađeno drvo obuhvaća sitno tehničko drvo, pogodno za izradu drvenih motki i kolja, raznih letvi i stupova za ogradu, ručica za alat i sl.

Other coarsely processed timber comprises small technical wood suitable for production of wooden props, poles, various laths and pillars for fences, handles for various tools and similar.

Otpadak obuhvaća sve dijelove drveta koji ostaju u šumi neiskorišteni prilikom sječe (granjevina, trulež, gule, parjevina).

Waste includes all parts of wood which remain nonutilised in forest, during tree cutting (branches, rut, peel, stumps).

Visoke raznodobne šume su šume nastale pretežno iz sjemena u kojima se sječa i obnova vrše neprestano na cijeloj površini, pa su im stabla različite starosti i visine, izmješana među sobno pojedinačno ili u grupama. U visoke raznodobne šume iskazuju se i šume u kojima se gazduje skupinastim sistemom/sustavom gazdovanja.

High varied-age forests are forests originating mainly from seeds, in which cutting and regeneration are permanently executed at the whole area so the trees are of different age and height, mixed with each other individually or in groups. Forests of group selection system type are also shown here.

Visoke jednodobne šume su šume visokog oblika gajenja koje su postale pretežno iz sjemena, kao i vještački podignute šume u kojima su stabla približno jednake visine i starosti.

High same-age forests are forests with high form of growing originating from seeds, as well as artificial forests and cultures in which trees are approximately the same height and age.

Izdana ke (niske) šume su šume vegetativnog porijekla/podrijetla nastale pretežno/pretežitom iz izdanaka iz panja.

Coppices are forests which originate from vegetative reproduction.

Ostale kategorije šuma ine: šikare, makije, šibljaci i lisni ke šume.

Other forest categories of forests are scrub, maquis, garrigue and beech forests.

Šikare su degradirane izdana ke šume malog rasta i krčljivog drveća koje služe većinom za pašu i brstoke.

Scrubs are degraded coppice of small and stunted trees, used mostly for livestock grazing.

Makije su zimzelene izdana ke šume nastale potiskivanjem stabala crnike u sredozemnom klimatskom području.

Maquis are conifer coppices, which originate from suppressing the trees of English oak in the Mediterranean climate zone.

Šibljaci su degradirane izdana ke šume u kojima preovlađuju grmovi.

Shrubberies represent a degraded stadium of forest vegetation.

Lisni ke šume su šume koje prvenstveno/ponajprije služe za kresanje lisnika u cilju/svrhu dobivanja hrane za stoku.

Beech forests are forests that are primarily/mainly used for cutting leaves in order to obtain feed for livestock.

Posjeđeno drvo izvan šume obuhvaća ukupnu drvenu masu (krupno drvo) od stabala posjeđenih na obraslim površinama manjim od 5 ari i od stabala na mećama i dvoredima.

Felled timber outside forest includes volume of felled timber at an area smaller than 5 ares, as well as felled timber in alleys, orchards, cultivated fields, meadows, pastures and etc.

Njega šuma uključuje sve radove u šumama kojima je cilj održavanje ili poboljšanje kvaliteta drveta. To su njega podmladka, popunjavanje i išenje sastojina, obogaćivanje i prorjeđivanje sastojina, zatim priprema zemljišta i zaštita podmladka i mladih sastojina.

Melioracije šuma iskazuju radove u degradiranim šumama, kojima je cilj popravljavanje upropaštenih šuma.

Njega prirodnog podmladka i kultura obuhvaća išenje od korova, okopavanje, prihranjivanje, zaprašivanje i sl.

Išenje je redovna mjera njege, kojom se iz šume uklanjaju sva stabla koja u njoj ne treba da ostanu iz bilo kog razloga, izuzimaju i ona koja uslovljavaju pranje.

Pranje i išenje su redovne mjere koje se provode u cilju njege visokih jednodobnih i izdanih šuma od najranije mladosti do sječne zrelosti u manjim ili većim vremenskim razmacima, zavisno od vrste drveta, oblika, sklopa, starosti, zdravstvenog stanja i drugih uslova sa ciljem/svrhom da se obezbijedi razvoj kvalitativno najboljih stabala u genetskom i tehničkom pogledu.

Obogaćivanje šuma etinarnim/etinjom ili plemenitim lišnim drvetom/listom je unošenje etinara/etinje ili plemenitih lišnih drveć/lista u postojeće šume u cilju/svrhu povećanja njihove tehničke i ekonomske vrijednosti.

Njega zemljišta obuhvaća odvodnjavanje, navodnjavanje i pripremu zemljišta za prirodno podmlađivanje, odnosno za vještačko pošumljavanje (sjetvom sjemena ili sadnjom sadnica).

Popunjavanje sastojina obuhvaća pošumljavanje manjih praznina u šumama vrstama drveta iz kojih je sastojina sastavljena.

Konverzija je zamjena tipa gajenja šuma - pretvaranje izdanih šuma u visoke.

Resurekcija je meliorativna mjera kojom se šikare sječom stabilaca na panju ili ep pretvaraju u niske šume.

Supstitucija je totalna zamjena vrste drveta unošenjem etinara/etinje ili lišnih drveć/lista.

***Tending of forest** includes all works in forests with the aim of conservation and improvement of quality of the wood. It covers tending of new growth, replenishment and cleaning of stands, enrichment and thinning of stands, preparation of land and protection of new growth and young stands.*

***Land reclamation** refers to works in degraded forests with the aim of restoration of the mentioned form of damaged forests.*

***Tending of young trees and cultures** refers to purification of trees of weed, digging around trees, top dressing, farrowing, etc.*

***Cleaning** is a regular measure of care where all trees from the forest, which are not required to stay for any reason, are removed, except those that require thinning.*

***Thinning and cleaning** are regular cutting, carried out in order to care high same-aged forests and coppices from early youth to maturity on average in smaller or larger intervals, depending on the tree species, growth, assembly, age, health condition and other conditions with the aim/purpose to ensure the development of qualitatively the best trees in genetic and technical terms.*

***Enrichment** of forests with conifers and high quality broadleaves is the entering of conifers and high quality broadleaves in the existing forests in order to increase their technical and economical value.*

***Tending of land** includes drainage, irrigation, preparing of land for natural regeneration of assortments and artificial afforestation (seeding and planting).*

***Repair planting** includes afforestation of smaller spaces without trees in the forest using the same kind of trees.*

***Conversion** is conversion of type of growing – conversion of low coppices into the high forests.*

***Resurrection** is measure of melioration to convert scrub by cutting into low forests.*

***Substitution** is total conversion of type of trees by entering of conifers or broadleaves.*

Rekonstrukcija je zamjena tipa gajenja i istovremeno zamjena vrste drveća.

Reconstruction is conversion of type of growing and, at the same time conversion of kind of the trees.

Sjecište je površina na kojoj je postojeća šuma posječena istom sječom sa ciljem da se na njoj prirodnim ili vještačkim putem šuma ponovo uspostavi.

Clearing is the area in which pure cutting of the wood is executed, with the aim of regeneration of the forest by natural or artificial method.

Površine podesne za pošumljavanje su šibljac i goleti u šumi podesni za pošumljavanje.

Areas appropriate for afforestation are shrubberies and bare grounds in forest appropriate for afforestation.

Klasične sadnice su sadnice proizvedene klasičnim načinom sa zaštićenim korjenovim sistemom.

Classical seedlings are seedlings produced on classical way with non-protected root system.

Kontejnerske sadnice su proizvedene na savremen/suvremen način sa zaštićenim korjenovim sistemom/sustavom i mogu se saditi i u toku/tijeku perioda vegetacije.

Container seedlings are produced on a modern way with protected root system, and could be planted during the vegetation period.

Prizemni požar zahvata pokrov tla, humus, lišće, jetine, mahovinu, travu, panjeve i dr. Oštećuje donji dio stabala i može izazvati njihovo sušenje.

Ground fire attacks land cover, humus, leaves, moss, herb, stumps etc. It damaged bottom of trees and could generate tree dieback.

Visoki požar zahvata krošnje stabala, lako se prenosi i teško se gasi.

High fire attacks tree top. It is easy transmitted and difficult extinguished

Bespravna sječa je svaka sječa koja se izvrši u državnim ili privatnim šumama bez odobrenja nadležnog organa, a prikazuje se odvojeno kad je drvo izvezeno iz šume ili kad je ostalo u šumi.

Illicit cutting is every cutting executed in the state or private forests without permission of the state authorities, and it is presented separately when wood is exported from forest or remained in forest.

Ostale štete od ovjeka uključuju krađu u šumskih sortimenata, bespravno zauzeće zemljišta, bespravnu pašu, ekološko trovanje i ostale štete uzrokovane djelovanjem ovjeka.

Other damages caused by man include theft of forest assortments, rightless capture of land, illegal grazing, ecological poisoning and other damages caused by human activities.

Brojno stanje divljači predstavlja broj divljači u lovištima izvještajnih jedinica koje podnose izvještaj, a utvrđuje se najčešće procjenom.

Number of game represents the number of animals in the hunting grounds of the reporting units report to, and determined the most common estimate.

Lovačke zgrade i objekti obuhvataju samo one zgrade i objekte koji su postojali do 31. decembra/studenog izvještajne godine. Zgrade i objekti u izgradnji nisu iskazani.

Hunting buildings and facilities include only those buildings and facilities that existed till 31st December of the reference year. Buildings and facilities under construction are not included.

Lovna površina u lovištu je površina na kojoj se obavlja lov, a nelovna površina lovišta je onaj dio lovišta na kojem se lov ne obavlja (naseljena mjesta, parkovi, blizina saobraćajnica i sl.).

Hunting area in hunting grounds is area where hunting is carried out, and non-hunting area is part of hunting ground where hunting is not carried out (settlements, parks, roads etc.).

Pojam **ukupno** u naslovima tabela podrazumijeva da su u tabeli dati zbirni podaci za državne i privatne šume. Zbog činjenice da je u većini slučajeva privatnih šuma malo (oko 18% površine), često nije bilo potrebe da se podaci za privatne šume tabelarno predstavljaju i iz tog razloga su, u nekim slučajevima, izostavljane.

The term **total** in the table titles implies that the total data for public and private forests is listed in the table. Due to the fact that the share of private forests is very small (around 18% of the total area of forests), in most cases there was no need to display data for private forests in the tables.

PREGLED ZA FEDERACIJU BIH
REVIEW FOR FEDERATION OF B&H

1. PREDUZE A ŠUMARSTVA
FORESTRY ENTERPRISES

1.1. Zaposleni u preduze ima šumarstva, po mjesecima
Employees in forestry enterprises, by months

	I	II	III	IV	V	VI	VII	VIII	IX	X	XI	XII	Prosjek Average
2012	4.707	4.619	4.611	4.662	4.699	4.707	4.723	4.737	4.741	4.733	4.730	4.658	4.694
2013	4.629	4.630	4.639	4.724	4.807	4.893	4.945	4.988	4.995	4.994	4.913	4.806	4.830
2014	4.759	4.795	4.916	4.961	5.034	5.059	5.048	5.004	5.105	5.089	5.043	4.943	4.980
2015	4.747	4.745	4.795	4.885	5.032	5.071	5.100	5.122	5.112	5.069	5.062	4.943	4.973

1.2. Zgrade preduze a šumarstva
Forestry enterprise buildings

	Upravno-stambene zgrade Administrative and housing buildings				Lugarnice Foresters cottages				Radni ke barake Workers barracks		Ostale zgrade Other buildings	
	zgrade buildings		stanovi flats		zgrade buildings		stanovi flats		broj number	m ²	broj number	m ²
	broj number	m ²	broj number	m ²	broj number	m ²	broj number	m ²				
2012	100	21.690	23	1.340	117	10.232	76	4.813	87	8.919	220	16.780
2013	107	23.032	17	840	117	10.411	71	4.476	91	8.987	223	16.925
2014	104	23.029	17	840	117	10.401	71	4.476	92	8.999	228	18.103
2015	107	23.029	19	940	119	10.508	69	4.476	93	9.011	231	18.133

1.3. Prijevozna sredstva i mehanizacija
Transport means and mechanization

	Kamioni Lorries		Traktori Tractors		Kamionske i traktorske prikolice Lorries and tractors sides		Vozila za prijevoz radnika Vehicles for carriage of workers					
	broj number	kW	broj number	kW	broj number	tona tons	Ukupno Total		terenci field vehicles	kombi- busi comby- buses	minibusi mini- buses	autobusi buses
							broj number	kW				
2012	51	10.403	149	12.086	37	468	376	26.790	232	87	53	4
2013	51	11.519	134	10.551	35	418	390	28.672	235	97	54	4
2014	48	10.656	141	10.952	34	370	386	28.388	230	96	58	2
2015	49	10.275	131	10.488	37	392	367	27.243	210	96	59	2

1.3. Prijevozna sredstva i mehanizacija
Transport means and mechanization
(nastavak - continued)

	Mašine za iskoriš avanje šuma Machines for forest				Ostala mehanizacija Other mechanisation								
	motorne pile chainsaws		ostalo other		gra evinske mašine for construction		za uzgoj šuma for silviculture		za rasadni ku proizvodnju for nursery production		za zaštitu šuma for forest protection		priklju ni ure aji connec- ting devices
	broj number	kW	broj number	kW	broj number	kW	broj number	kW	broj number	kW	broj number	kW	broj number
2012	603	2.409	10	1.050	61	5.267	54	305	26	433	23	80	52
2013	545	2.113	6	427	53	4.770	56	318	24	430	20	60	47
2014	484	1.878	6	427	53	4.742	53	306	22	437	8	32	59
2015	474	1.728	4	418	61	5.265	73	470	18	422	8	32	60

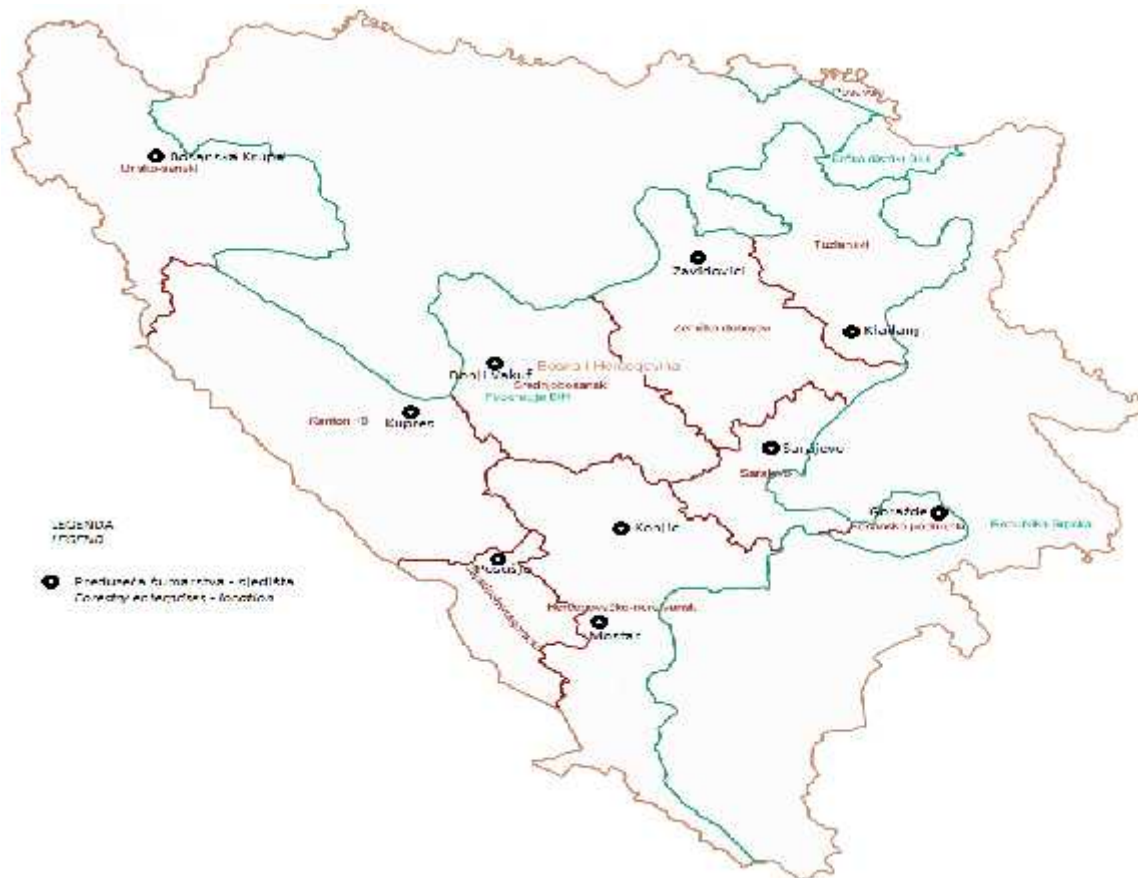
1.4. Saobraćajnice/prometnice u državnim šumama
Roads in state forests

	Šumski putevi/ceste Forest roads				Javni putevi/ceste Public roads				km
	ukupno total	savremeni/ suvevremeni modern	tvrdi solid	meki non solid	ukupno total	savremeni/ suvevremeni modern	tvrdi solid	meki non solid	
2012	9.861	649	6.963	2.249	2.236	1.277	950	9	
2013	9.926	649	6.997	2.279	2.240	1.277	961	2	
2014	10.150	468 ¹⁾	7340 ¹⁾	2.341	2.465	1.277	1.186	2	
2015	11.482	595	8.462	2.425	2.941	1.542	1.398	2	

1.5. Utrosak energenata i maziva
Consumption of fuels and lubricants

	Električna energija Electrical energy	Benzin Gasoline	Dizelska goriva Diesel fuel	Lož ulja Heating oil	Prirodni plin iz mreže Natural gas network	LPG autoplin Liquid petroleum gas	Ulja maziva Oil-lubricants
	MWh	t	t	t	m ³	l	000 kg
2012	975	375	2.324	43	7.151	-	176
2013	1.030	401	2.320	43	7.875	-	237
2014	1.121	352	2.301	37	7.358	30.351	157
2015	1.309	299	2.256	41	1.270	28.789	143

Sjedišta preduzeća šumarstva u Federaciji Bosna i Hercegovina
Location forestry enterprises in Federation of Bosnia and Herzegovina



¹⁾ Nepouzdan podatak

¹⁾ Unreliable data

2. ŠUMSKI FOND
FORESTS FUND

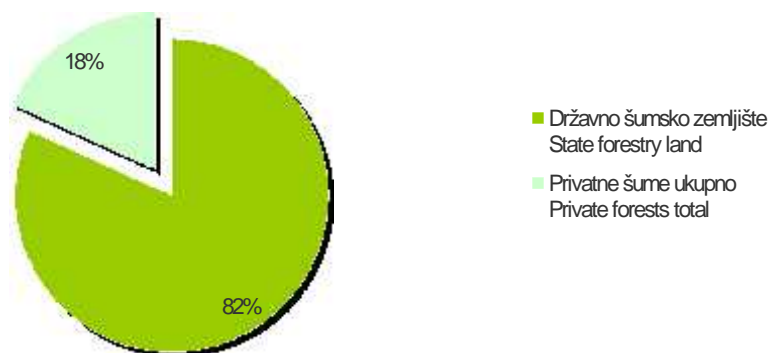
2.1. Stanje šumskih površina, Federacija BiH - ukupno

State forest area in Federation of BiH - total

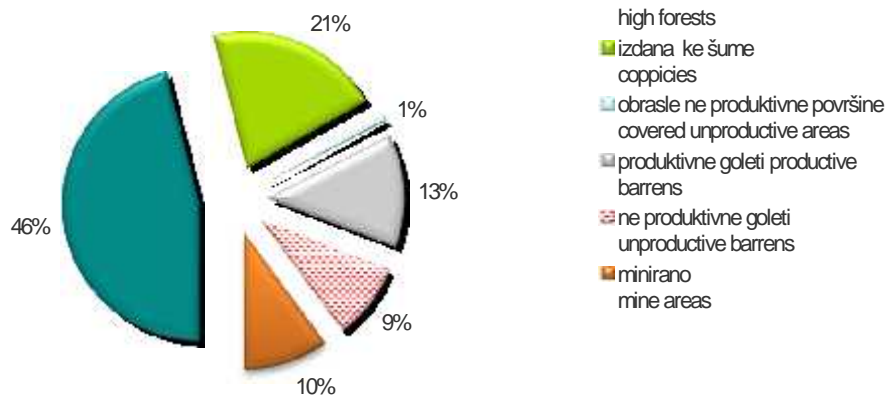
ha

	Svega <i>All</i>	Državno šumsko zemljište <i>State forestry land</i>							Privatne šume ukupno <i>Private forests total</i>
		ukupno <i>total</i>	visoke šume <i>high forests</i>	izdana ke šume <i>coppices</i>	obrasle ne produktivne površine <i>covered unproductive areas</i>	produktivne goleti <i>productive barrens</i>	ne produktivne goleti <i>unproductive barrens</i>	minirano <i>mine areas</i>	
2012	1.522.885	1.245.885	566.122	255.114	-	181.649	112.397	130.603	277.000
2013	1.523.348	1.246.348	564.761	250.482	-	179.033	121.404	130.670	277.000
2014	1.523.702	1.246.702	567.316	248.606	-	175.336	122.740	132.703	277.000
2015	1.519.997	1.242.997	572.903	257.095	8.318	166.192	113.299	125.190	277.000

Vlasni ka struktura šuma u Federaciji BiH



Površine državnih šuma i šumskog zemljišta, 2015.
State forest areas and forest land, 2015



2.2. Drvne zalihe, državne šume

Wood stocks, State forests

m³

	Ukupno Total			Visoke šume High forests			Izdana ke šume Coppices
	svega total	etinara/ etinja a coniferus	liš ara/ lista a broad- leaves	svega total	etinara/ etinja a coniferus	liš ara/ lista a broad- leaves	liš ara/ lista a broad- leaves
2012	161.997.182	69.082.509	92.914.673	143.178.047	69.082.509	74.095.538	18.819.135
2013	166.761.083	70.548.654	96.212.429	147.418.786	70.548.654	76.870.132	19.342.297
2014	167.057.580	70.475.589	96.581.991	146.944.673	70.475.589	76.469.084	20.112.907
2015	161.294.352	62.058.507	99.235.845	139.376.146	62.058.507	77.317.639	21.918.206

2.3. Godišnji zapreminski prirast, državne šume

Annual volume increase, State forests

m³

	Ukupno Total			Visoke šume High forests			Izdana ke šume Coppices
	svega total	etinara/ etinja a coniferus	liš ara/ lista a broad- leaves	svega total	etinara/ etinja a coniferus	liš ara/ lista a broad- leaves	liš ara/ lista a broad- leaves
2012	4.294.380	1.981.733	2.312.647	3.567.604	1.981.733	1.585.871	726.776
2013	4.486.257	1.958.122	2.528.135	3.664.933	1.958.122	1.706.811	821.324
2014	4.406.531	1.923.315	2.483.216	3.603.073	1.923.315	1.679.758	803.458
2015	4.418.953	1.875.274	2.543.679	3.587.429	1.875.274	1.712.155	831.524

2.4. Godišnji sje ivi etat, državne šume

Annual site conditions for wood cutting, State forests

m³

	Ukupno Total			Visoke šume High forests			Izdana ke šume Coppices
	svega total	etinara/ etinja a coniferus	liš ara/ lista a broad- leaves	svega total	etinara/ etinja a coniferus	liš ara/ lista a broad- leaves	liš ara/ lista a broad- leaves
2012	2.962.040	1.326.648	1.635.392	2.726.140	1.326.648	1.399.492	235.900
2013	2.904.187	1.322.779	1.581.408	2.646.019	1.322.779	1.323.240	258.168
2014	2.951.886	1.320.502	1.631.384	2.653.442	1.320.502	1.332.940	298.444
2015	3.068.322	1.343.940	1.724.382	2.674.336	1.343.940	1.330.396	393.986

3. ŠUMSKO UZGOJNI RADOVI
FOREST SILVICULTURAL

3.1. Vješta ko pošumljavanje po kategorijama površina i vrstama drve a - ukupno

Artificial afforestation by area category and species of trees - total

ha

	Ukupno Total	Pošumljeno u šumi Afforestation in forest		Pošumljeno izvan šume Afforestation outside forest			
		sjecišta cleared areas	ostale površine other areas	krš i golet rocky and bare land	erodirano zemljište eroded land	poljoprivredno zemljište agricultural land	ostalo zemljište other types of land
2012	1.007	377	428	81	-	-	120
2013	1.068	575	283	154	-	-	51
2014	1.362	676	471	172	-	-	43
2015	1.129	721	236	129	-	-	42
Lišnara/lista a <i>Broadleaves</i>	303	205	93	4	-	-	2
Bukva <i>Beech</i>	48	32	16	-	-	-	-
Hrast(sve vrste) <i>Oak (all species)</i>	34	21	12	-	-	-	-
Bagrem <i>Acacia</i>	0	0	-	-	-	-	-
Ostali tvrdi <i>Other hard</i>	218	151	64	1	-	-	2
Topola <i>Poplar</i>	-	-	-	-	-	-	-
Ostali meki <i>Other soft</i>	4	0	1	2	-	-	-
etinara/ etinja a <i>Conifers</i>	825	516	143	126	-	-	41
Smr e/smreke <i>Spruce</i>	177	140	34	3	-	-	-
Jele <i>Fir</i>	86	74	9	3	-	-	-
Crnog bora <i>Black pine</i>	278	118	68	92	-	-	-
Bijeli bor <i>Scots pine</i>	283	183	32	28	-	-	41
Duglazija <i>Douglas fir</i>	-	-	-	-	-	-	0
Ariš <i>Larch</i>	-	-	-	-	-	-	-
Ostali <i>Other</i>	0	0	-	-	-	-	-

3.2. Vješta ko pošumljavanje po kategorijama površina i vrstama drve a - državne šume

Artificial afforestation by area category and species of trees - State forest

ha

	Ukupno <i>Total</i>	Pošumljeno u šumi <i>Afforestation in forest</i>		Pošumljeno izvan šume <i>Afforestation outside forest</i>			
		sjecišta <i>cleared areas</i>	ostale površine <i>other areas</i>	krš i golet <i>rocky and bare land</i>	erodirano zemljište <i>eroded land</i>	poljoprivredno zemljište <i>agricultural land</i>	ostalo zemljište <i>other types of land</i>
2012	997	376	419	81	-	-	120
2013	1.051	569	276	154	1	-	50
2014	1.350	670	468	172	-	-	40
2015	1.121	716	234	129	-	-	42
Lišaralista a <i>Broadleaves</i>	301	202	93	4	-	-	2
Bukva <i>Beech</i>	48	32	16	-	-	-	-
Hrast(sve vrste) <i>Oak (all species)</i>	32	20	12	-	-	-	-
Bagrem <i>Acacia</i>	0	0	-	-	-	-	-
Ostali tvrdi <i>Other hard</i>	216	150	64	1	-	-	2
Topola <i>Poplar</i>	-	-	-	-	-	-	-
Ostali meki <i>Other soft</i>	4	0	1	2	-	-	-
etinara/ etinja a <i>Conifers</i>	820	513	141	126	-	-	41
Smreke/smreke <i>Spruce</i>	176	139	33	3	-	-	-
Jele <i>Fir</i>	86	74	8	3	-	-	-
Crnog bora <i>Black pine</i>	278	118	68	92	-	-	-
Bijeli bor <i>Scots pine</i>	281	182	31	28	-	-	41
Duglazija <i>Douglas fir</i>	-	-	-	-	-	-	0
Ariš <i>Larch</i>	-	-	-	-	-	-	-
Ostali <i>Other</i>	0	0	-	-	-	-	-

3.3. Vješta ko pošumljavanje sadnjom i sjetvom, popunjavanje kultura i upotrijebljeni sadni materijal po vrstama drve a - ukupno

Artificial afforestation planting and sowing, filling crops and planting material used, by tree species - total

	Na in pošumljavanja, ha <i>Type of afforestation, ha</i>			Popunjavanje kultura <i>Repair planting, ha</i>	Upotrijebljeno <i>Used</i>	
	Ukupno <i>Total</i>	sadnjom <i>by planting</i>	sjetvom <i>by sowing</i>		sadnica, 000 komada <i>plants, 000 pieces</i>	sjeme seed, kg
2012	1.007	990	17	299	2.752	613
2013	1.068	1.039	29	594	3.587	291
2014	1.362	1.360	2	413	3.864	30
2015	1.129	1.071	57	420	3.121	1.550
Liš ara/lista a <i>Broadleaves</i>	303	301	2	49	700	1.000
Bukva <i>Beech</i>	48	48	-	8	124	-
Hrast(sve vrste) <i>Oak (all species)</i>	34	34	-	4	76	450
Bagrem <i>Acacia</i>	0	0	-	0	2	-
Ostali tvrdi <i>Other hard</i>	218	215	2	37	489	550
Topola <i>Poplar</i>	-	-	-	-	-	-
Ostali meki <i>Other soft</i>	4	4	-	-	9	-
etinara/ etinja a <i>Conifers</i>	825	770	55	371	2.421	550
Smr e/smreke <i>Spruce</i>	177	177	-	224	639	-
Jele <i>Fir</i>	86	32	55	14	61	550
Crnog bora <i>Black pine</i>	278	278	-	24	758	-
Bijeli bor <i>Scots pine</i>	283	283	-	107	955	-
Duglazija <i>Douglas fir</i>	-	-	-	-	-	-
Ariš <i>Larch</i>	-	-	-	-	-	-
Ostali <i>Other</i>	0	0	-	2	7	-

3.4. Vješta ko pošumljavanje sadnjom i sjetvom, popunjavanje kultura i upotrijebljeni sadni materijal po vrstama drveća - državne šume
Artificial afforestation planting and sowing, filling crops and planting material used, by tree species - State forest

	Način pošumljavanja, ha <i>Type of afforestation, ha</i>			Popunjavanje kultura <i>Repair planting, ha</i>	Upotrijebljeno <i>Used</i>	
	ukupno <i>Total</i>	Sadnjom <i>By planting</i>	sjetvom <i>By sowing</i>		sadnica, 000 komada <i>Plants, 000 pieces</i>	sjeme <i>Seed, kg</i>
2012	997	981	15	298	2.732	597
2013	1.051	1.023	28	582	3.548	281
2014	1.349	1.347	2	413	3.841	30
2015	1.121	1.064	57	420	3.106	1.542
Lišćaralista <i>Broadleaves</i>	301	298	2	49	695	1.000
Bukva <i>Beech</i>	48	48	-	8	124	-
Hrast(sve vrste) <i>Oak (all species)</i>	32	32	-	4	74	450
Bagrem <i>Acacia</i>	0	0	-	0	1	-
Ostali tvrdi <i>Other hard</i>	216	214	2	37	487	550
Topola <i>Poplar</i>	-	-	-	-	-	-
Ostali meki <i>Other soft</i>	4	4	-	-	9	-
Stinara/stinja <i>Conifers</i>	820	766	54	370	2.411	542
Smreke <i>Spruce</i>	176	176	-	224	635	-
Jele <i>Fir</i>	86	31	54	14	60	542
Crnog bora <i>Black pine</i>	278	278	-	24	758	-
Bijeli bor <i>Scots pine</i>	281	281	-	106	951	-
Duglazija <i>Douglas fir</i>	-	-	-	-	-	-
Ariš <i>Larch</i>	-	-	-	-	-	-
Ostali <i>Other</i>	0	0	-	2	7	-

3.5. Njega i melioracija visokih i izdana kih šuma - ukupno

Tending and melioration of high forest and coppices-total

ha

	Njega podmlatka <i>Tending of new growth</i>	iš enje <i>Cleaning</i>	Prorjeda <i>Thinning</i>	Obogaivanje šuma <i>Enrichment of forests</i>		Priprema i njega zemljišta <i>Preparation and tending of land</i>	Konverzija <i>Conversion</i>	Supstitucija <i>Substitution</i>	Rekonstrukcija <i>Reconstruction</i>
				etinara/etinja a <i>conifers</i>	liš aralista a <i>broadleaves</i>				
2012	461	1.369	3.460	81	19	803	90	3	43
2013	844	1.554	2.693	31	86	587	285	3	33
2014	1.318	1.379	1.827	65	18	681	111	2	33
2015	987	1.836	2.826	195	54	538	272	2	-
iste sastojine <i>Pure stands</i>	247	749	769	44	49	159	21	2	-
Liš aralista a <i>Broadleaves</i>	175	242	441	7	49	117	6	2	-
Bukve <i>Beech</i>	134	183	399	7	25	49	5	2	-
Hrast (sve vrste) <i>Oak (all types)</i>	13	30	40	-	-	5	-	-	-
Ostalih tvrdih <i>Other hard</i>	28	30	2	-	24	54	1	-	-
Topola <i>Poplar</i>	-	-	-	-	-	-	-	-	-
Ostalih mekih <i>Other soft</i>	-	-	-	-	-	10	-	-	-
etinara/etinja a <i>Conifers</i>	72	507	328	37	-	42	15	-	-
Smrele/smreke <i>Spruce</i>	23	215	47	13	-	22	4	-	-
Jele <i>Fir</i>	-	6	-	-	-	5	-	-	-
Crnog bora <i>Black pine</i>	42	128	280	13	-	10	4	-	-
Bijelog bora <i>Scots pine</i>	7	157	1	11	-	2	7	-	-
Ostalih <i>Other</i>	-	-	-	-	-	2	-	-	-

3.5. Njega i melioracija visokih i izdana kih šuma - ukupno

Tending and melioration of high forest and coppices-total

(nastavak-continued)

ha

	Njega podmlatka <i>Tending of new growth</i>	iš enje <i>Cleaning</i>	Prorjeda <i>Thinning</i>	Obogaivanje šuma <i>Enrichment of forests</i>		Priprema i njega zemljišta <i>Preparation and tending of land</i>	Konverzija <i>Conversion</i>	Supstitucija <i>Substitution</i>	Rekonstrukcija <i>Reconstruction</i>
				etinara/etinja a <i>conifers</i>	liš aralista a <i>broadleaves</i>				
Mješovite sastojine <i>Mixed stands of</i>	740	1.087	2.057	151	5	380	251	-	-
Liš aralista a <i>Broadleaves</i>	326	319	1.678	8	1	130	251	-	-
Bukve-hrasta-ostalih <i>Beech-oak-other</i>	288	119	979	6	-	59	118	-	-
Bukve-ostalih <i>Beech-other</i>	23	61	345	-	-	61	24	-	-
Hrasta i ostalih <i>Oak-other</i>	15	102	253	2	1	4	109	-	-
Ostalih <i>Other</i>	-	36	102	-	-	6	-	-	-
etinara/ etinja a <i>Conifers</i>	62	461	350	23	-	57	-	-	-
Smrce-jele <i>Spruce-fir</i>	21	312	110	13	-	26	-	-	-
Crnog-bijelog bora <i>Black-scots pine</i>	41	149	239	10	-	31	-	-	-
Ostalih <i>Other</i>	1	-	-	-	-	-	-	-	-
Liš aralista a- etinara/ etinja a <i>Broadleaves-conifers</i>	351	308	29	120	4	193	-	-	-
Bukve-smrce-jele <i>Beech-spruce-fir</i>	311	184	25	120	4	156	-	-	-
Crnog i bijelog bora-hrasta <i>Black pine-scots pine-oak</i>	24	100	4	-	-	30	-	-	-
Ostalih liš aralista a- etinara/ etinja a <i>Other broadleaves- conifers</i>	17	24	-	-	-	7	-	-	-

3.6. Njega i melioracija visokih i izdanih šuma - državne šume
Tending and melioration of high forest and coppices - State fores

	ha								
	Njega podmlatka <i>Tending of new growth</i>	išenje <i>Cleaning</i>	Prorjeda <i>Thinning</i>	Obogaćivanje šuma <i>Enrichment of forests</i>		Priprema i njega zemljišta <i>Preparation and tending of land</i>	Konverzija <i>Conversion</i>	Supstitucija <i>Substitution</i>	Rekonstrukcija <i>Reconstruction</i>
				etinara/etinja <i>conifers</i>	lišaralista <i>broadleaves</i>				
2012	461	1.349	3.458	81	19	803	90	3	43
2013	843	1.552	2.693	31	86	587	285	3	32
2014	1.317	1.377	1.827	65	18	681	111	2	33
2015	980	1.833	2.826	195	54	538	272	2	-
iste sastojine <i>Pure stands</i>	247	749	769	44	49	158	21	2	-
Lišaralista <i>Broadleaves</i>	175	242	441	7	49	117	6	2	-
Bukve <i>Beech</i>	134	183	399	7	25	49	5	2	-
Hrast (sve vrste) <i>Oak (all types)</i>	13	30	40	-	-	5	-	-	-
Ostalih tvrdih <i>Other hard</i>	28	30	2	-	24	54	1	-	-
Topola <i>Poplar</i>	-	-	-	-	-	-	-	-	-
Ostalih mekih <i>Other soft</i>	-	-	-	-	-	10	-	-	-
etinara/etinja <i>Conifers</i>	72	507	328	37	-	42	15	-	-
Smreke/smrke <i>Spruce</i>	23	215	47	13	-	22	4	-	-
Jele <i>Fir</i>	-	6	-	-	-	5	-	-	-
Crna bora <i>Black pine</i>	42	128	280	13	-	10	4	-	-
Bijela bora <i>Scots pine</i>	7	157	1	11	-	2	7	-	-
Ostalih <i>Other</i>	-	-	-	-	-	2	-	-	-

3.6. Njega i melioracija visokih i izdanih šuma - državne šume

Tending and melioration of high forest and coppices-State forests

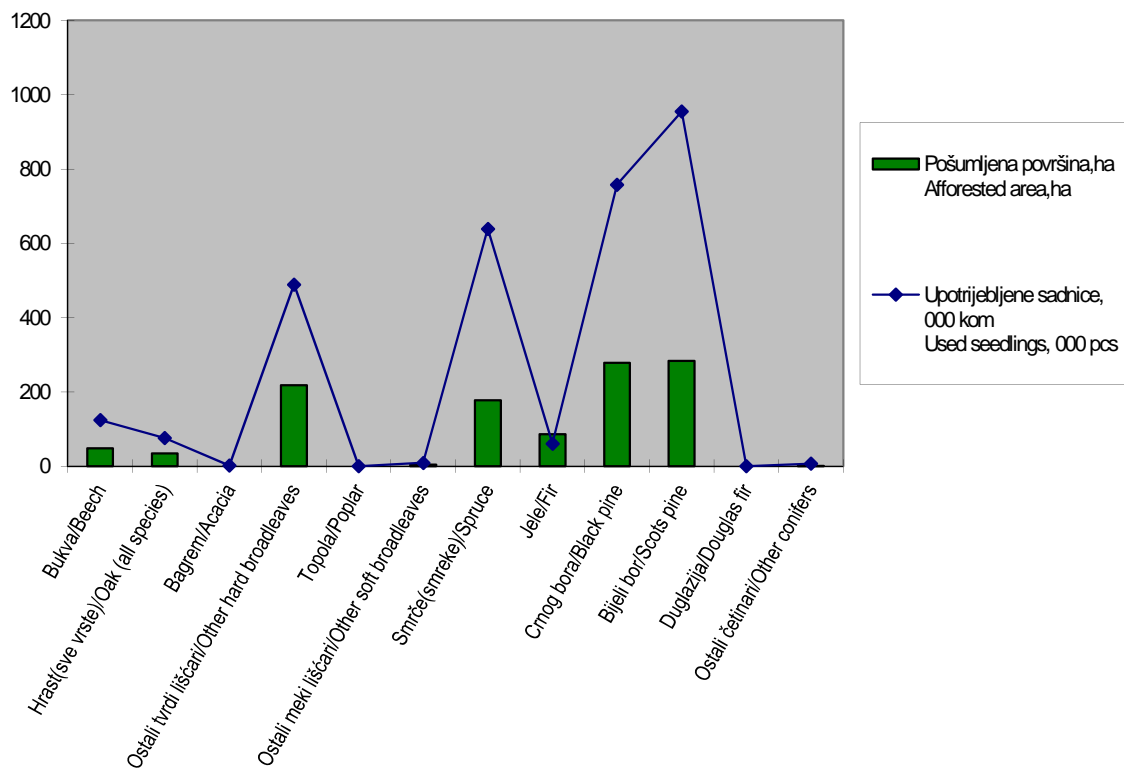
(nastavak-continued)

	Njega podmlatka <i>Tending of new growth</i>	čišćenje <i>Cleaning</i>	Prorjeda <i>Thinning</i>	Obogaćivanje šuma <i>Enrichment of forests</i>		Priprema i njega zemljišta <i>Preparation and tending of land</i>	Konverzija <i>Conversion</i>	Supstitucija <i>Substitution</i>	Rekonstrukcija <i>Reconstruction</i>
				konifera/ konifera <i>conifers</i>	lišćar/ lišćar <i>broadleaves</i>				
Mješovite sastojine <i>Mixed stands of</i>	733	1.084	2.057	151	5	380	251	-	-
Lišćar/ lišćar <i>Broadleaves</i>	319	319	1.678	8	1	130	251	-	-
Bukve-hrasta-ostalih <i>Beech-oak-other</i>	282	119	979	6	-	59	118	-	-
Bukve-ostalih <i>Beech-other</i>	23	61	345	-	-	61	24	-	-
Hrasta i ostalih <i>Oak-other</i>	15	102	253	2	1	4	109	-	-
Ostalih <i>Other</i>	-	36	102	-	-	6	-	-	-
konifera/ konifera <i>Conifers</i>	62	461	350	23	-	57	-	-	-
Smreke-jele <i>Spruce-fir</i>	21	312	110	13	-	26	-	-	-
Crnog-bijelog bora <i>Black-scots pine</i>	41	149	239	10	-	31	-	-	-
Ostalih <i>Other</i>	1	-	-	-	-	-	-	-	-
Lišćar/ lišćar - konifera/ konifera <i>Broadleaves-conifers</i>	351	305	29	120	4	193	-	-	-
Bukve-smreke-jele <i>Beech-spruce-fir</i>	311	184	25	120	4	156	-	-	-
Crnog i bijelog bora-hrasta <i>Black pine-scots pine-oak</i>	24	97	4	-	-	30	-	-	-
Ostalih lišćar/ lišćar - konifera/ konifera <i>Other broadleaves-conifers</i>	17	24	-	-	-	7	-	-	-

3.7. Njega i melioracija ostalih kategorija šuma - ukupno
Tending and melioration of other categories of forests-total

	Njega podmlatka <i>Tending of new growth</i>	iš enje <i>Cleaning</i>	Prorjeda <i>Thinning</i>	Oboga i vanje šuma <i>Enrichment of forests</i>		Supsticija <i>Substitution</i>	Konverzija <i>Conversion</i>	Popunjavanje <i>Repair planting</i>	Resurekcija <i>Resurrection</i>
				etinara/etinja a <i>conifers</i>	liš ara/lista a <i>broad-leaves</i>				
				ha					
2012	13	85	179	-	-	-	-	14	-
2013	232	249	-	-	-	-	45	-	-
2014	15	158	105	9	0	-	-	18	-
2015	29	208	108	0	-	-	-	1	-
Šikare svega <i>Thickets total</i>	8	96	-	-	-	-	-	-	-
iste sastojine <i>Pure stands</i>	4	80	-	-	-	-	-	-	-
Mješovite sastojine <i>Mixed stands of</i>	4	16	-	-	-	-	-	-	-
Makije <i>Maquis</i>	-	-	-	-	-	-	-	-	-
Šibljiaci <i>Scrubs</i>	11	1	103	0	-	-	-	-	-
Lisni ke šume <i>Beech forests</i>	10	111	5	-	-	-	-	1	-

Pošumljene površine i upotrijebljene sadnice, po vrstama drve e
Afforested area and used seedlings, by tree species



4. ISKORIŠ AVANJE ŠUMA¹⁾

EXPLOITATION OF FOREST¹⁾

4.1. Ukupna posje ena drvena masa, po izvršiteljima sje e, u šumi i izvan šume


Total timber harvested, by different types of operators, inside and outside the forest

m³

	Posje ena drvena masa								
	Felled tree mass								
	ukupno total			državne šume state forests			privatne šume private forests		
	svega total	liš ara/ lista a broad- leaves	etinara/ etinja a conifers	svega total	liš ara/ lista a broad- leaves	etinara/ etinja a conifers	svega total	liš ara/ lista a broad- leaves	etinara/ etinja a conifers
2012	2.513.828	1.333.815	1.180.013	2.445.487	1.282.029	1.163.458	68.341	51.786	16.555
2013	2.663.335	1.323.947	1.339.388	2.576.604	1.260.426	1.316.178	86.731	63.521	23.210
2014	2.565.600	1.237.062	1.328.538	2.469.844	1.170.662	1.299.182	95.756	66.400	29.356
2015	2.571.867	1.274.185	1.297.682	2.462.097	1.202.771	1.259.326	109.770	71.414	38.356
industrijsko i tehni ko drvo <i>industrial and technical wood</i>	1.416.866	426.947	989919	1.359.879	401.239	958.640	56.987	25.708	31.279
ogrjevno drvo <i>fuelwood</i>	780.325	667.069	113256	741.904	630.173	111.731	38.421	36.896	1.525
otpadak <i>waste</i>	374.676	180.169	194507	360.314	171.359	188.955	14.362	8.810	5.552
Preduze a/poduze a šumarstva <i>Forest enterprises</i>	2.157.685	1.003.800	1.153.885	2.157.685	1.003.800	1.153.885	-	-	-
industrijsko i tehni ko drvo <i>industrial and technical wood</i>	1.244.603	363.160	881.443	1.244.603	363.160	881.443	-	-	-
ogrjevno drvo <i>fuelwood</i>	605.013	500.991	104.022	605.013	500.991	104.022	-	-	-
otpadak <i>waste</i>	308.069	139.649	168.420	308.069	139.649	168.420	-	-	-
Ostale organizacije <i>Other organizations</i>	136.605	53.958	82.647	135.909	53.343	82.566	696	615	81
industrijsko i tehni ko drvo <i>industrial and technical wood</i>	82.841	19.482	63.359	82.455	19.171	63.284	386	311	75
ogrjevno drvo <i>fuelwood</i>	28.099	24.868	3.231	27.851	24.620	3.231	248	248	-
otpadak <i>waste</i>	25.665	9.608	16.057	25.603	9.552	16.051	62	56	6
Gra ani (maloprodaja) <i>Citizens (retail)</i>	277.577	216.427	61.150	168.503	145.628	22.875	109.074	70.799	38.275
industrijsko i tehni ko drvo <i>industrial and technical wood</i>	89.422	44.305	45.117	32.821	18.908	13.913	56.601	25.397	31.204
ogrjevno drvo <i>fuelwood</i>	147.213	141.210	6.003	109.040	104.562	4.478	38.173	36.648	1.525
otpadak <i>waste</i>	40.942	30.912	10.030	26.642	22.158	4.484	14.300	8.754	5.546

Ukupna posje ena drvena masa, po širim kategorijama šumskih sortimenata, m³, 2015.

Total timber harvested, by broad categories forest assortments, in m³, 2015



1) Nedostaju podaci za privatne šume Hercegovina ko-neretvanskog i Zapadnohercegova kog kantona
No data for private forests in the canton Hercegovia ko-neretvanski and Zapadnohercegova ki canton

4.2. Posje ena drvena masa u šumi, po vidovima sje e, tipu šuma i vrstama sastojina, ukupno
Felled mass of trees in forest, by different types of cutting, type of forest and kind of stands, total

m³

	Vid sje e <i>Type of cutting</i>				Posje eno u <i>Out in</i>				
	Ukupna sje a <i>Total cutting</i>	redovne sje e <i>regular cuttings</i>		vanredne sje e <i>irregular cuttings</i>	visokim šumama <i>high forests</i>		izdana kim šumama <i>coppices forests</i>	ostalim šumama <i>other forests</i>	
		svega <i>all</i>	od svega prorijede i iš enje <i>of "which" thinnings and clearings</i>		razno-dobnim <i>varied age</i>	jedno-dobnim <i>same age</i>			
2012	2.508.703	2.289.693	60.525	219.010	2.334.226	44.343	129.267	867	
2013	2.656.705	2.257.940	60.139	398.765	2.467.764	54.138	133.600	1.203	
2014	2.552.572	2.026.473	72.412	526.099	2.399.328	36.601	115.776	867	
2015	2.555.973	2.073.600	47.915	482.385	2.352.004	58.871	139.806	5.292	
iste sastojine <i>Pure stands</i>	405.729	343.698	17.827	62.043	319.377	43.792	42.517	55	
Liš ara/lista a <i>Broadleaves</i>	363.402	311.136	11.474	52.266	302.488	18.944	41.915	55	
Bukve <i>Beech</i>	330.001	286.081	8.182	43.920	280.549	16.430	33.015	7	
Hrast (sve vrste) <i>Oak (all types)</i>	17.166	12.326	306	4.840	11.875	158	5.133	1	
Ostalih tvrdih <i>Other hard</i>	14.950	11.513	2.691	3.437	9.407	1.884	3.652	6	
Topola <i>Poplar</i>	23	23	-	-	-	-	23	-	
Ostalih mekih <i>Other soft</i>	1.262	1.193	295	69	657	472	92	41	
etinara/ etinja a <i>Conifers</i>	42.327	32.562	6.353	9.777	16.889	24.848	602	-	
Smr e/smreke <i>Spruce</i>	20.002	12.076	3.774	7.938	11.154	8.681	179	-	
Jele <i>Fir</i>	1.905	1.450	5	455	1.487	135	283	-	
Crnog bora <i>Black pine</i>	9.939	9.632	1.191	307	1.895	7.982	62	-	
Bijelog bora <i>Scots pine</i>	9.466	8.624	667	842	2.254	7.140	72	-	
Ostalih <i>Other</i>	1.015	780	716	235	99	910	6	-	

4.2. Posje ena drvena masa u šumi, po vidovima sje e, tipu šuma i vrstama sastojina, ukupno

Felled mass of trees in forest, by different types of cutting, type of forest and kind of stands, total

(nastavak/continued)

m³

	Vid sje e Type of cutting				Posje eno u Cut in			
	Ukupna sje a Total cutting	redovne sje e regular cuttings		vanredne sje e irregular cuttings	visokim šumama high forests		izdana kim šumama coppices forests	ostalim šumama other forests
		svega all	od svega prorijede i iš enje of "which" thinnings and cleanings		razno-dobnim varied age	jedno-dobnim same age		
Mješovite sastojine <i>Mixed stands of</i>	2.150.244	1.729.902	30.088	420.342	2.032.627	15.079	97.289	5.237
Liš ara/lista a <i>Broadleaves</i>	330.632	279.120	14.925	51.512	238.895	1.893	89.783	49
Bukve-hrasta-ostalnih <i>Beech-oak-other</i>	219.949	184.021	6.661	35.928	174.567	1.864	43.457	49
Bukve-ostalnih <i>Beech-other</i>	82.436	70.585	4.522	11.851	53.131	-	29.305	-
Hrasta i ostalih <i>Oak-other</i>	27.643	24.030	3.702	3.613	11.116	29	16.498	-
Ostalih <i>Other</i>	604	484	40	120	81	-	523	-
etinara/ etinja a <i>Conifers</i>	147.718	95.158	4.470	52.560	138.017	7.068	1.028	1.605
Smr e-jele <i>Spruce-fir</i>	119.394	75.563	541	43.831	114.503	2.892	411	1.588
Crnog-bijelog bora <i>Black-scots pine</i>	25.840	17.240	3.701	8.600	21.213	4.021	589	17
Ostalih <i>Other</i>	2.484	2.355	228	129	2.301	155	28	-
Liš ara/lista a- etinara/ etinja a <i>Broadleaves- conifers</i>	1.671.894	1.355.624	10.693	316.270	1.655.715	6.118	6.478	3.583
Bukve-smr e-jele <i>Beech-spruce-fir</i>	1.557.567	1.276.647	6.907	280.920	1.546.872	1.745	5.394	3.556
Crnog i bijelog bora-hrasta <i>Black pine-scots pine-oak</i>	88.091	59.423	3.086	28.668	84.142	3.058	866	25
Ostalih liš ara/lista a- etinara/ etinja a <i>Other broadleaves- conifers</i>	26.236	19.554	700	6.682	24.701	1.315	218	2

4.3. Posje ena drvena masa u šumi, po vidovima sje e, tipu šuma i vrstama sastojina, državne šume
Felled mass of trees in forest, by different types of cutting, type of forest and kind of stands, State forests

m³

	Vid sje e <i>Type of cutting</i>				Posje eno u <i>Out in</i>			
	Ukupna sje a <i>Total cutting</i>	redovne sje e <i>regular cuttings</i>		vanredne sje e <i>irregular cuttings</i>	visokim šumama <i>high forests</i>		izdana kim šumama <i>coppices forests</i>	ostalim šumama <i>other forests</i>
		svega <i>all</i>	od svega prorijede i iš enje <i>of "which" thinnings and cleanings</i>		razno- dobnim <i>varied age</i>	jedno- dobnim <i>same age</i>		
2012	2.445.487	2.247.714	54.105	197.773	2.301.402	43.677	99.545	863
2013	2.576.604	2.197.206	59.653	379.398	2.431.234	51.869	92.542	959
2014	2.469.844	1.970.433	70.836	499.411	2.354.388	36.355	78.256	845
2015	2.462.014	2.008.654	46.965	453.372	2.296.693	58.663	101.369	5.289
iste sastojine <i>Pure stands</i>	390.453	332.367	17.525	58.098	310.756	43.584	36.070	55
Liš ara/lista a <i>Broadleaves</i>	351.362	300.965	11.177	50.397	297.007	18.812	35.488	55
Bukve <i>Beech</i>	321.823	279.389	8.060	42.434	276.426	16.339	29.051	7
Hrast (sve vrste) <i>Oak (all types)</i>	13.697	9.144	231	4.553	10.742	136	2.819	1
Ostalih tvrdih <i>Other hard</i>	14.589	11.248	2.591	3.341	9.191	1.865	3.526	6
Topola <i>Poplar</i>	-	-	-	-	-	-	-	-
Ostalih mekih <i>Other soft</i>	1.253	1.184	295	69	648	472	92	41
etinara/ etinja a <i>Conifers</i>	39.091	31.402	6.348	7.701	13.749	24.772	582	-
Smr e/snreke <i>Spruce</i>	16.990	11.053	3.774	5.949	8.149	8.681	172	-
Jele <i>Fir</i>	1.778	1.328	5	450	1.360	135	283	-
Crnog bora <i>Black pine</i>	9.933	9.626	1.191	307	1.895	7.982	56	-
Bijelog bora <i>Scots pine</i>	9.378	8.615	662	763	2.246	7.064	68	-
Ostalih <i>Other</i>	1.012	780	716	232	99	910	3	-

4.3. Posje ena drvena masa u šumi, po vidovima sje e, tipu šuma i vrstama sastojina, državne šume

Felled mass of trees in forest, by different types of cutting, type of forest and kind of stands, State forests

(nastavak/continued)

m³

	Vid sje e Type of cutting				Posje eno u Cut in			
	Ukupna sje a Total cutting	redovne sje e regular cuttings		vanredne sje e irregular cuttings	visokim šumama high forests		izdana kim šumama coppices forests	ostalim šumama other forests
		svega all	od svega prorijede i iš enje of "which" thinnings and cleanings		razno- dobnim varied age	jedno- dobnim same age		
Mješovite sastojine <i>Mixed stands of</i>	2.071.561	1.676.287	29.440	395.274	1.985.937	15.079	65.299	5.234
Liš ara/lista a <i>Broadleaves</i>	285.339	252.170	14.280	33.169	224.261	1.893	59.127	46
Bukve-hrasta-ostalnih <i>Beech-oak-other</i>	185.250	161.913	6.146	23.337	161.818	1.864	21.510	46
Bukve-ostalnih <i>Beech-other</i>	74.230	67.807	4.488	6.423	52.468	-	21.762	-
Hrasta i ostalih <i>Oak-other</i>	25.706	22.302	3.646	3.404	9.975	29	15.702	-
Ostalih <i>Other</i>	153	148	-	5	-	-	153	-
etinara/ etinja a <i>Conifers</i>	118.715	72.413	4.470	46.302	109.814	7.068	228	1.605
Smrce-jele <i>Spruce-fir</i>	93.624	55.638	541	37.986	88.978	2.892	166	1.588
Crnog-bijelog bora <i>Black-scots pine</i>	24.610	16.334	3.701	8.276	20.538	4.021	34	17
Ostalih <i>Other</i>	481	441	228	40	298	155	28	-
Liš ara/lista a- etinara/ etinja a <i>Broadleaves- conifers</i>	1.667.507	1.351.704	10.690	315.803	1.651.862	6.118	5.944	3.583
Bukve-smr e-jele <i>Beech-spruce-fir</i>	1.555.034	1.274.218	6.907	280.816	1.544.651	1.745	5.082	3.556
Crnog i bijelog bora- hrasta <i>Black pine-scots pine- oak</i>	87.340	58.753	3.086	28.587	83.528	3.058	729	25
Ostalih liš ara/lista a- etinara/ etinja a <i>Other broadleaves- conifers</i>	25.133	18.733	697	6.400	23.683	1.315	133	2

4.4. Posje ena drvena masa u šumi, po vidovima sje e, tipu šuma i vrstama sastojina, privatne šume

Felled mass of trees in forest, by different types of cutting, type of forest and kind of stands, private forests

	Vid sje e Type of cutting				Posje eno u Cut in			
	Ukupna sje a Total cutting	redovne sje e regular cuttings		vanredne sje e irregular cuttings	visokim šumama high forests		izdana kim šumama coppices forests	ostalim šumama other forests
		svega all	od svega prrijede i iš enje of "which" thinnings and cleanings		razno-dobnim varied age	jedno-dobnim same age		
2012	63.216	41.979	6.420	21.237	32.824	666	29.722	4
2013	80.101	60.734	486	19.367	36.530	2.269	41.058	244
2014	82.728	56.040	1.576	26.688	44.940	246	37.520	22
2015	93.959	64.946	950	29.013	55.311	208	38.437	3
iste sastojine <i>Pure stands</i>	15.276	11.331	302	3.945	8.621	208	6.447	-
Liš ara/lista a <i>Broadleaves</i>	12.040	10.171	297	1.869	5.481	132	6.427	-
Bukve <i>Beech</i>	8.178	6.692	122	1.486	4.123	91	3.964	-
Hrast (sve vrste) <i>Oak (all types)</i>	3.469	3.182	75	287	1.133	22	2.314	-
Ostalih tvrdih <i>Other hard</i>	361	265	100	96	216	19	126	-
Topola <i>Poplar</i>	23	23	-	-	-	-	23	-
Ostalih mekih <i>Other soft</i>	9	9	-	-	9	-	-	-
etinara/ etinja a <i>Conifers</i>	3.236	1.160	5	2.076	3.140	76	20	-
Smr e/smreke <i>Spruce</i>	3.012	1.023	-	1.989	3.005	-	7	-
Jele <i>Fir</i>	127	122	-	5	127	-	-	-
Crnog bora <i>Black pine</i>	6	6	-	-	-	-	6	-
Bijelog bora <i>Scots pine</i>	88	9	5	79	8	76	4	-
Ostalih <i>Other</i>	3	-	-	3	-	-	3	-

m³

4.4. Posje ena drvna masa po vidovima sje e, tipu šuma i vrstama sastojina, privatne šume

Felled mass of trees by different types of cutting, type of forest and kind of stands, Private forests

(nastavak/continued)

m³

	Vid sje e Type of cutting				Posje eno u Cut in			
	Ukupna sje a Total cutting	redovne sje e regular cuttings		vanredne sje e irregular cuttings	visokim šumama high forests		izdana kim šumama coppices forests	ostalim šumama other forests
		svega all	od svega prorijede i iš enje of "which" thinnings and cleanings		razno- dobnim varied age	jedno- dobnim same age		
Mješovite sastojine <i>Mixed stands of</i>	78.683	53.615	648	25.068	46.690	0	31.990	3
Liš ara/lista a <i>Broadleaves</i>	45.293	26.950	645	18.343	14.634	0	30.656	3
Bukve-hrasta-ostalnih <i>Beech-oak-other</i>	34.699	22.108	515	12.591	12.749	0	21.947	3
Bukve-ostalnih <i>Beech-other</i>	8.206	2.778	34	5.428	663	0	7.543	0
Hrasta i ostalih <i>Oak-other</i>	1.937	1.728	56	209	1.141	0	796	0
Ostalih <i>Other</i>	451	336	40	115	81	0	370	0
etinara/ etinja a <i>Conifers</i>	29.003	22.745	0	6.258	28.203	0	800	0
Smrce-jele <i>Spruce-fir</i>	25.770	19.925	0	5.845	25.525	0	245	0
Crnog-bijelog bora <i>Black-scots pine</i>	1.230	906	0	324	675	0	555	0
Ostalih <i>Other</i>	2.003	1.914	0	89	2.003	0	0	0
Liš ara/lista a- etinara/ etinja a <i>Broadleaves- conifers</i>	4.387	3.920	3	467	3.853	0	534	0
Bukve-smr e-jele <i>Beech-spruce-fir</i>	2.533	2.429	0	104	2.221	0	312	0
Crnog i bijelog bora-hrasta <i>Black pine-scots pine-oak</i>	751	670	0	81	614	0	137	0
Ostalih liš ara/lista a- etinara/ etinja a <i>Other broadleaves- conifers</i>	1.103	821	3	282	1.018	0	85	0

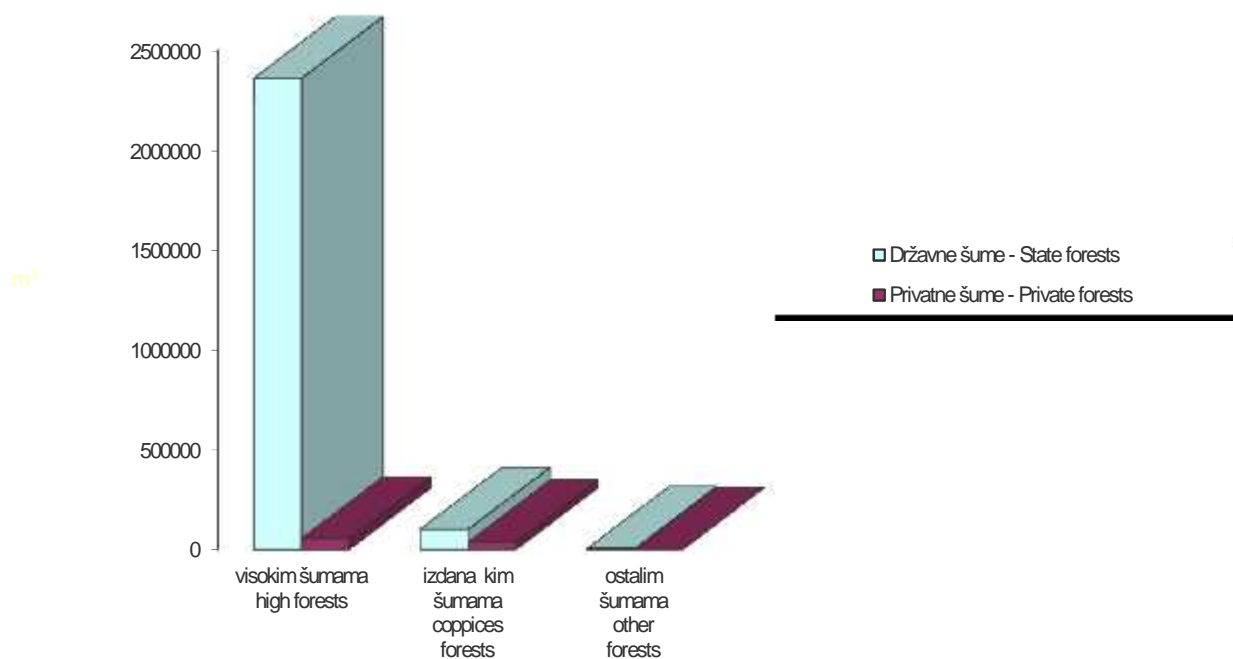
4.5. Posje ena drvna masa izvan šume, po vlasni koj strukturi

Felled mass of trees outside of forest, according to ownership structure

m³

	Posje ena drvna masa Timber harvested								
	ukupno total			državne šume state ownership			privatne šume private ownership		
	svega total	liš ara/ lista a broad- leaves	etinara/ etinja a conifers	svega total	liš ara/ lista a broad- leaves	etinara/ etinja a conifers	svega total	liš ara/ lista a broad- leaves	etinara/ etinja a conifers
Federacija BiH, ukupno 2012 <i>Federation of B&H, total</i>	5.125	3.607	1.518	-	-	-	5.125	3.607	1.518
Federacija BiH, ukupno 2013 <i>Federation of B&H, total</i>	6.630	5.048	1.582	-	-	-	6.630	5.048	1.582
Federacija BiH, ukupno 2014 <i>Federation of B&H, total</i>	13.028	9.833	3.195	-	-	-	13.028	9.833	3.195
Federacija BiH, ukupno 2015 <i>Federation of B&H, total</i>	15.894	12.625	3.269	83	83	-	15.811	12.542	3.269
industrijsko i tehni ko drvo <i>industrial and technical wood</i>	8.758	6.153	2.605	45	45	-	8.713	6.108	2.605
ogrievno drvo <i>fuelwood</i>	5.064	4.907	157	24	24	-	5.040	4.883	157
otpadak <i>waste</i>	2.072	1.565	507	14	14	-	2.058	1.551	507

Posje ena drvna masa u šumi, po tipu šuma i vlasništvu, m³
Filled timber forest, by forest type and ownership, m³



4.6. Proizvedeni šumski sortimenti u državnim šumama

Produced forest assortments in State forests

m³

	2011	2012	2013	2014	2015	
FEDERACIJA BiH, UKUPNO	1.954.946	1.947.657	2.099.142	1.996.386	1.977.246	FEDERATION B&H, TOTAL
ETINARA/ ETINJA A	932.709	933.872	1.069.478	1.044.109	1.012.550	CONIFERS
LIŠ ARA/LISTA A	1.022.237	1.013.785	1.029.664	952.277	964.696	BROAD-LEAF
Trupci etinara/ etinja a	622.906	622.799	669.727	631.259	631.259	Logs conifers
Jamsko drvo etinara/ etinja a	70.810	63.894	79.408	63.292	63.292	Mining wood, conifers
Ostalo dugo drvo etinara/ etinja a	78.468	67.744	508	600	600	Long conifers wood
Prostorno drvo etinara/ etinja a	159.063	178.160	319.197	347.651	347.651	Cord conifers wood
Trupci liš ara/lista a	293.020	304.099	298.051	276.283	276.283	Logs broadleaf
Jamsko drvo liš ara/lista a	4.122	3.418	3.009	3.107	3.107	Mining wood, broadleaf
Ostalo dugo drvo liš ara/lista a	-	6	15	-	-	Long broadleaf wood
Prostorno drvo liš ara/lista a	2.248	484	787	748	748	Cord broadleaf wood
Ogrjevno drvo etinara/ etinja a	1.462	1.275	638	1.307	1.307	Conifers firewood
Ogrjevno drvo liš ara/lista a	722.847	705.778	727.802	672.010	672.010	Broadleaf firewood
Ostalo grubo obrađeno drvo	-	-	-	129	129	Other roughly worked wood

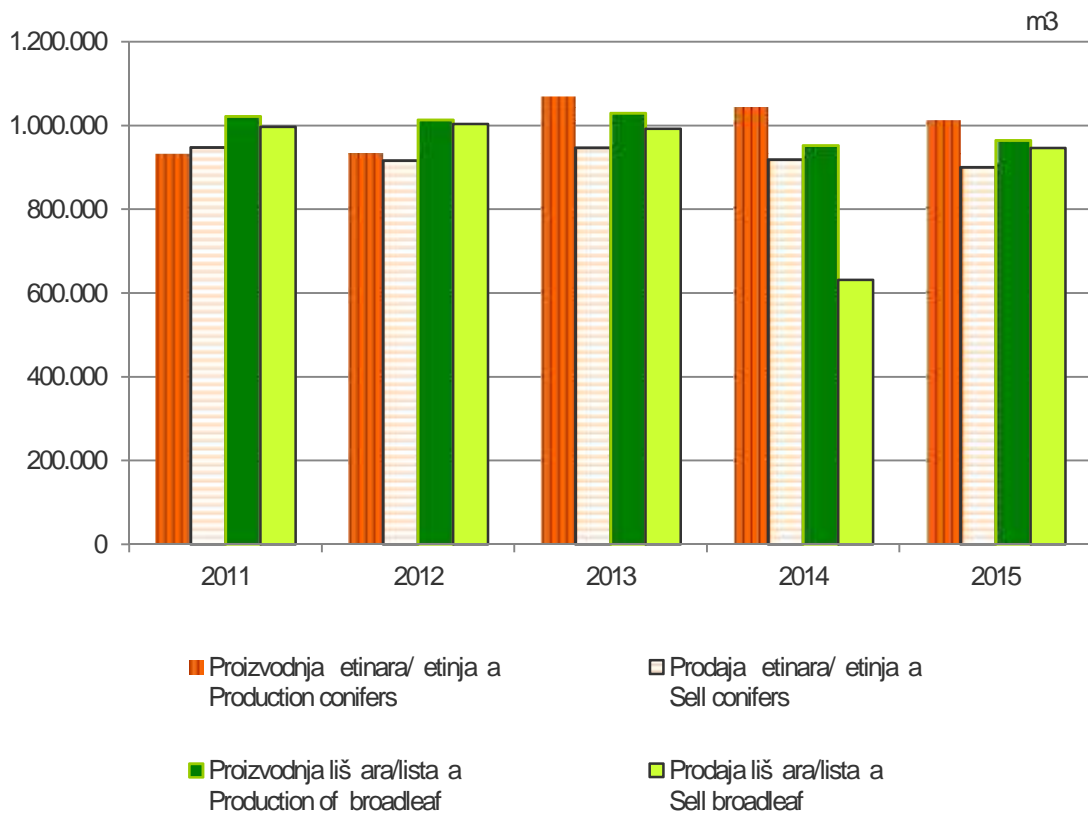
4.7. Prodani šumski sortimenti u državnim šumama

Sold forest assortments in State forests

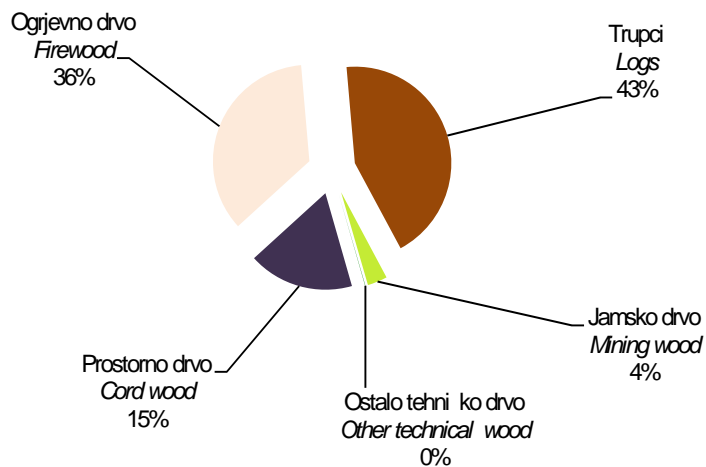
m³

	2011	2012	2013	2014	2015	
FEDERACIJA BiH, UKUPNO	1.944.432	1.920.085	1.939.278	1.879.394	1.846.354	FEDERATION B&H, TOTAL
ETINARA/ ETINJA A	947.991	916.214	947.353	918.673	900.242	CONIFERS
LIŠ ARA/LISTA A	996.441	1.003.871	991.925	960.721	946.112	BROAD-LEAF
Trupci etinara/ etinja a	623.094	609.021	576.922	517.876	510.045	Logs conifers
Jamsko drvo etinara/ etinja a	71.296	62.541	69.232	55.609	60.119	Mining wood, conifers
Ostalo dugo drvo etinara/ etinja a	80.197	62.384	441	398	440	Long conifers wood
Prostorno drvo etinara/ etinja a	171.635	180.467	300.042	341.060	325.913	Cord conifers wood
Trupci liš ara/lista a	295.151	308.452	294.268	279.282	294.129	Logs broadleaf
Jamsko drvo liš ara/lista a	3.977	3.775	3.002	3.369	1.239	Mining wood, broadleaf
Ostalo dugo drvo liš ara/lista a	-	566	13	0	1	Long broadleaf wood
Prostorno drvo liš ara/lista a	2.188	510	787	1.216	653	Cord broadleaf wood
Ogrjevno drvo etinara/ etinja a	1.769	1.801	705	3.705	3.719	Conifers firewood
Ogrjevno drvo liš ara/lista a	694.839	690.293	693.676	676.554	649.731	Broadleaf firewood
Ostalo grubo obrađeno drvo	286	275	190	325	365	Other roughly worked wood

Proizvodnja i prodaja šumskih sortimenata, državne šume, m³
Production and sale of forestry assortments, State forest, m³



Prodani šumski sortimenti etinara/ etinja a i liš ara/lista a zajedno, u državnim šumama, 2015.
Sold forest assortments of conifers and deciduous together, in State forests, 2015



5. ZAŠTITA ŠUMA
PROTECTION OF FORESTS

5.1. Štete u šumama po tipovima šuma i uzrocima šteta - ukupno
Damages in forests by forest types and causes damages - total

	Ukupno <i>Total</i>	Uzrok štete <i>Cause of damage</i>					ha
		požar <i>fire</i>		insekti i biljne bolesti <i>insects and plant diseases</i>	elementarne nepogode <i>natural inclemencies</i>	bespravno zauze e zemljišta <i>illegal use of land</i>	
		prizemni <i>ground</i>	visoki <i>high</i>				
2012	46.381	34.695	11.143	381	159	3	
2013	8.294	1.450	997	5.791	44	12	
2014	15.958	740	7	14.022	1.055	134	
2015	8.365	7.672	141	19	530	3	
Visoke šume <i>High forests</i>	1.885	1.392	18	19	455	1	
iste sastojine <i>Pure stands</i>	1235	837	6	2	388	1	
Lišaralija <i>Broadleaves</i>	829	476	-	-	352	1	
Bukve <i>Beech</i>	700	349	-	-	350	1	
Hrast (sve vrste) <i>Oak (all types)</i>	64	62	-	-	2	-	
Ostalih tvrdih <i>Other hard</i>	65	65	-	-	-	-	
Topola <i>Poplar</i>	-	-	-	-	-	-	
Ostalih mekih <i>Other soft</i>	0	0	-	-	-	-	
etinara/ etinja <i>Conifers</i>	406	361	6	2	36	-	
Smreke/smrke <i>Spruce</i>	209	182	5	1	21	-	
Jele <i>Fir</i>	13	12	-	1	0	-	
Crnog bora <i>Black pine</i>	108	103	1	-	4	-	
Bijelog bora <i>Scots pine</i>	32	21	-	-	11	-	
Ostalih <i>Other</i>	44	44	-	-	-	-	

5.1. Štete u šumama po tipovima šuma i uzrocima šteta - ukupno

Damages in forests by forest types and causes damages - total

(nastavak-continued)

	Ukupno <i>Total</i>	Uzrok štete <i>Cause of damage</i>					ha
		požar <i>fire</i>		insekti i biljne bolesti <i>insects and plant diseases</i>	elementarne nepogode <i>natural inclemencies</i>	bespravno zauzeće zemljišta <i>illegal use of land</i>	
		prizemni <i>ground</i>	visoki <i>high</i>				
Mješovite sastojine <i>Mixed stands of</i>	650	555	12	17	67	0	
Lišara/lištaša <i>Broadleaves</i>	430	425	4	-	1	-	
Bukve-hrasta-ostalih <i>Beech-oak-other</i>	15	14	-	-	1	-	
Bukve-ostalnih <i>Beech-other</i>	408	408	-	-	-	-	
Hrasta i ostalih <i>Oak-other</i>	7	3	4	-	-	-	
Ostalih <i>Other</i>	-	-	-	-	-	-	
etinara/etinjaša <i>Conifers</i>	14	7	1	2	4	-	
Smr e-jele <i>Spruce-fir</i>	4	3	1	1	-	-	
Crnog-bijelog bora <i>Black-scots pine</i>	10	5	-	1	4	-	
Ostalih <i>Other</i>	-	-	-	-	-	-	
Lišara/lištaša- etinara/etinjaša <i>Broadleaves- conifers</i>	207	122	7	15	62	0	
Bukve-smr e-jele <i>Beech-spruce-fir</i>	135	67	-	13	55	-	
Crnog i bijelog bora-hrasta <i>Black pine-scots pine-oak</i>	29	19	1	2	7	-	
Ostalih lišara/lištaša- etinara/etinjaša <i>Other broadleaves- conifers</i>	43	37	6	-	-	0	
Izdana ke (niske) šume <i>Coppices</i>	1.081	894	111	-	75	2	
Ostalo zemljište pod šumom <i>Other wooded land</i>	1.248	1.236	12	-	-	0	
Ostale površine <i>Other areas</i>	4.151	4.151	-	-	-	-	

5.2. Štete u šumama po tipovima šuma i uzrocima šteta - državne šume

Damages in forests by forest types and causes damages - State forests

		Uzrok štete <i>Cause of damage</i>					ha
	Ukupno <i>Total</i>	požar <i>fire</i>		insekti i biljne bolesti <i>insects and plant diseases</i>	elementarne nepogode <i>natural inclemencies</i>	bespravno zauze e zemljišta <i>illegal use of land</i>	
		prizemni <i>ground</i>	visoki <i>high</i>				
2012	40.370	29.724	10.111	381	152	2	
2013	8.028	1.363	827	5.791	35	12	
2014	14.157	571	7	12.412	1.033	134	
2015	7.136	6.464	129	18	522	3	
Visoke šume <i>High forests</i>	1.841	1.355	18	18	449	1	
iste sastojine <i>Pure stands</i>	1.193	800	6	1	385	1	
Liš aralista a <i>Broadleaves</i>	798	447	-	-	350	1	
Bukve <i>Beech</i>	698	349	-	-	348	1	
Hrast (sve vrste) <i>Oak (all types)</i>	36	34	-	-	2	-	
Ostalih tvrdih <i>Other hard</i>	65	65	-	-	-	-	
Topola <i>Poplar</i>	-	-	-	-	-	-	
Ostalih mekih <i>Other soft</i>	0	0	-	-	-	-	
etinara/ etinja a <i>Conifers</i>	395	352	6	1	35	-	
Smr e/smreke <i>Spruce</i>	208	180	5	1	21	-	
Jele <i>Fir</i>	12	12	-	-	-	-	
Crnog bora <i>Black pine</i>	100	95	1	-	4	-	
Bijelog bora <i>Scots pine</i>	31	21	-	-	10	-	
Ostalih <i>Other</i>	44	44	-	-	-	-	

5.2. Štete u šumama po tipovima šuma i uzrocima šteta - državne šume

Damages in forests by forest types and causes damages - State forests

(nastavak-continued)

ha

	Ukupno <i>Total</i>	Uzrok štete <i>Cause of damage</i>					
		požar <i>fire</i>		insekti i biljne bolesti <i>insects and plant diseases</i>	elementarne nepogode <i>natural incendencies</i>	bespravno zauzeće zemljišta <i>illegal use of land</i>	
		prizemni <i>ground</i>	visoki <i>high</i>				
Mješovite sastojine <i>Mixed stands of</i>	647	555	12	17	64	0	
Lišara/lista a <i>Broadleaves</i>	429	425	4	-	-	-	
Bukve-hrasta-ostalnih <i>Beech-oak-other</i>	14	14	-	-	-	-	
Bukve-ostalnih <i>Beech-other</i>	408	408	-	-	-	-	
Hrasta i ostalih <i>Oak-other</i>	7	3	4	-	-	-	
Ostalih <i>Other</i>	-	-	-	-	-	-	
etinara/ etinja a <i>Conifers</i>	14	7	1	2	4	-	
Smr e-jele <i>Spruce-fir</i>	4	3	1	1	-	-	
Crnog-bijelog bora <i>Black-scots pine</i>	10	5	-	1	4	-	
Ostalih <i>Other</i>	-	-	-	-	-	-	
Lišara/lista a- etinara/ etinja a <i>Broadleaves- conifers</i>	205	122	7	15	60	0	
Bukve-smr e-jele <i>Beech-spruce-fir</i>	135	67	-	13	55	-	
Crnog i bijelog bora-hrasta <i>Black pine-scots pine-oak</i>	27	19	1	2	5	-	
Ostalih lišara/lista a- etinara/ etinja a <i>Other broadleaves- conifers</i>	43	37	6	-	-	0	
Izdana ke (niske) šume <i>Coppices</i>	943	758	111	-	73	2	
Ostalo zemljište pod šumom <i>Other wooded land</i>	984	983	0	-	-	0	
Ostale površine <i>Other areas</i>	3.369	3.369	-	-	-	-	

5.3. Štete u šumama po tipovima šuma i uzrocima šteta - privatne šume

Damages in forests by forest types and causes damages - private forests

ha

	Ukupno <i>Total</i>	Uzrok štete <i>Cause of damage</i>				
		požar <i>fire</i>		insekti i biljne bolesti <i>insects and plant diseases</i>	elementarne nepogode <i>natural inclemencies</i>	bespravno zauzeće zemljišta <i>illegal use of land</i>
		prizemni <i>ground</i>	visoki <i>high</i>			
2012	6.011	4.971	1.033	-	7	1
2013	266	87	170	-	9	-
2014	1.801	169	-	1.610	22	-
2015	1.229	1.208	12	1	8	-
Visoke šume <i>High forests</i>	44	37	-	1	6	-
iste sastojine <i>Pure stands</i>	41	37	-	1	3	-
Lišaralija <i>Broadleaves</i>	30	28	-	-	2	-
Bukve <i>Beech</i>	2	-	-	-	2	-
Hrast (sve vrste) <i>Oak (all types)</i>	28	28	-	-	-	-
Ostalih tvrdih <i>Other hard</i>	-	-	-	-	-	-
Topola <i>Poplar</i>	-	-	-	-	-	-
Ostalih mekih <i>Other soft</i>	-	-	-	-	-	-
etinara/ etinja <i>Conifers</i>	11	9	-	1	1	-
Smreke <i>Spruce</i>	2	2	-	-	-	-
Jele <i>Fir</i>	1	0	-	1	-	-
Crnog bora <i>Black pine</i>	7	7	-	-	-	-
Bijelog bora <i>Scots pine</i>	1	-	-	-	1	-
Ostalih <i>Other</i>	-	-	-	-	-	-

5.3. Štete u šumama po tipovima šuma i uzrocima šteta - privatne šume

Damages in forests by forest types and causes damages - private forests

(nastavak-continued)

ha

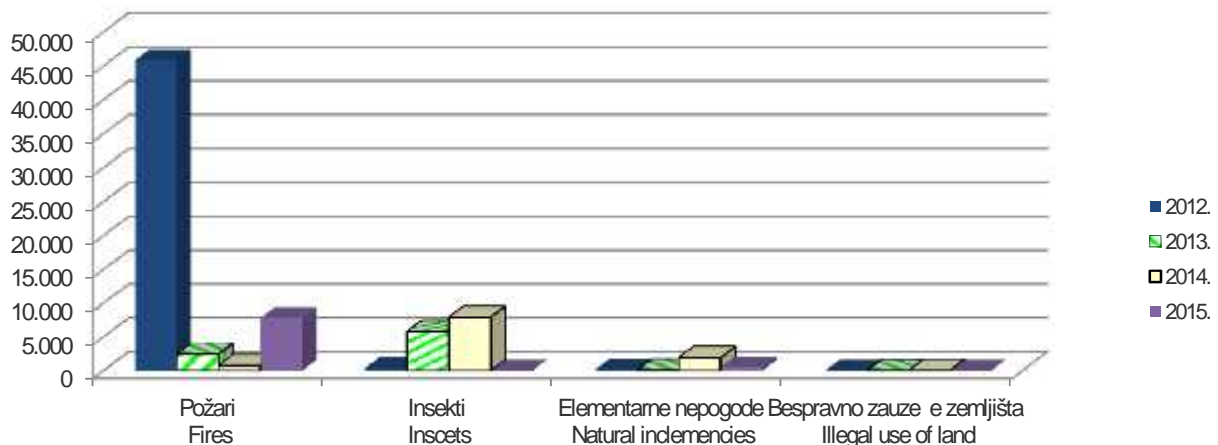
	Ukupno <i>Total</i>	Uzrok štete <i>Cause of damage</i>				
		požar <i>fire</i>		insekti i biljne bolesti <i>insects and plant diseases</i>	elementarne nepogode <i>natural inclemencies</i>	bespravno zauzeće zemljišta <i>illegal use of land</i>
		prizemni <i>ground</i>	visoki <i>high</i>			
Mješovite sastojine <i>Mixed stands of</i>	3	-	-	-	3	-
Lišara/lištaša <i>Broadleaves</i>	1	-	-	-	1	-
Bukve-hrasta-ostalnih <i>Beech-oak-other</i>	1	-	-	-	1	-
Bukve-ostalnih <i>Beech-other</i>	-	-	-	-	-	-
Hrasta i ostalih <i>Oak-other</i>	-	-	-	-	-	-
Ostalih <i>Other</i>	-	-	-	-	-	-
Stanišna/štinjasta <i>Conifers</i>	-	-	-	-	-	-
Smreke-jele <i>Spruce-fir</i>	-	-	-	-	-	-
Crna-bijela borovica <i>Black-scots pine</i>	-	-	-	-	-	-
Ostalih <i>Other</i>	-	-	-	-	-	-
Lišara/lištaša-stanišna/štinjasta <i>Broadleaves-conifers</i>	2	-	-	-	2	-
Bukve-smreke-jele <i>Beech-spruce-fir</i>	-	-	-	-	-	-
Crna i bijela borovica-hrasta <i>Black pine-scots pine-oak</i>	2	-	-	-	2	-
Ostalih lišara/lištaša-stanišna/štinjasta <i>Other broadleaves-conifers</i>	-	-	-	-	-	-
Izdanci (niske) šume <i>Coppices</i>	138	136	-	-	2	-
Ostalo zemljište pod šumom <i>Other wooded land</i>	265	253	12	-	-	-
Ostale površine <i>Other areas</i>	782	782	-	-	-	-

5.4. Uništena i oštećena drvena masa i iznos štete, po uzročnicima, ukupno

Destroyed and damaged wood mass and amount of damage, according to causes, total

	Ukupno Total m ³	Lišaralista a Broadleaves m ³			etinara/ etinja a Conifers m ³			Iznos štete The amount of damage, 000 KM
		tehni ko drvo technical wood	ogrijevno drvo fuel wood	otpadak waste	tehni ko drvo technical wood	ogrijevno drvo fuel wood	otpadak waste	
2012	1.061.197	214.205	499.344	107.295	168.371	38.350	33.717	47.259
2013	116.899	37.321	31.037	12.893	26.351	1.611	7.686	7.415
2014	111.511	37.369	26.831	12.593	26.544	1.806	6.368	7.558
2015	98.836	38.915	26.872	12.969	12.506	3.932	3.642	6.903
Štete od ovjeka <i>Human factor</i>	65.322	28.402	19.529	9.652	5.693	604	1.442	4.169
Bespravna sječa <i>Illicit cutting</i>	65.104	28.370	19.392	9.610	5.686	604	1.442	4.130
Ostale štete od ovjeka <i>Other damage caused by man</i>	218	32	137	42	7	0	0	39
Štete od insekata <i>Damages by insects</i>	3.447	821	448	224	1.020	577	357	153
Potkornjaci <i>Bark beetle</i>	3.447	821	448	224	1.020	577	357	153
Gubar <i>Gipsy moth</i>	-	-	-	-	-	-	-	-
Ostali insekti <i>Other insects</i>	-	-	-	-	-	-	-	-
Štete od elementarnih nepogoda <i>Damages by natural indemencies</i>	19.939	4.682	3.435	1.506	5.753	2.740	1.823	967
Vjetar <i>Wind</i>	6.529	1.278	1.581	578	2.138	431	523	398
Kiša, grad, snijeg i mraz <i>Rain, hail, snow and frost</i>	13.410	3.404	1.854	928	3.615	2.309	1.300	570
Štete od požara <i>Damages by fire</i>	10.128	5.010	3.460	1.587	40	11	20	1.614
Prizemni požar <i>Ground fire</i>	6.440	2.866	2.522	1.035	12	1	4	769
Visoki požar <i>High fire</i>	3.688	2.144	938	552	28	10	16	844

Površine zahvaćene štetama, po uzročnicima, ha
Areas affected by the damages, according to agents, ha



5.5. Uništena i oštećena drvena masa i iznos štete, po uzročnicima, državne šume

Destroyed and damaged wood mass and amount of damage, according to causes, State forest

	Ukupno Total m ³	Lišaralista a Broadleaves m ³			etinara/ etinja a Conifers m ³			Iznos štete The amount of damage, 000 KM
		tehni ko drvo technical wood	ogrijevno drvo fuel wood	otpadak waste	tehni ko drvo technical wood	ogrijevno drvo fuel wood	otpadak waste	
2012	1.009.756	192.880	482.865	99.330	164.239	37.936	32.591	43.197
2013	98.397	30.400	24.915	10.237	24.191	1.502	7.152	6.255
2014	95.544	31.045	22.201	10.470	24.268	1.668	5.892	6.505
2015	80.907	31.027	21.432	10.404	10.965	3.841	3.238	5.569
Štete od ovjeka <i>Human factor</i>	49.788	21.621	14.907	7.427	4.241	532	1.060	3.090
Bespravna sječa <i>Illicit cutting</i>	49.570	21.589	14.770	7.385	4.234	532	1.060	3.051
Ostale štete od ovjeka <i>Other damage caused by man</i>	218	32	137	42	7	-	-	39
Štete od insekata <i>Damages by insects</i>	3.397	821	448	224	995	561	348	150
Potkornjaci <i>Bark beetle</i>	3.397	821	448	224	995	561	348	150
Gubar <i>Gipsy moth</i>	-	-	-	-	-	-	-	-
Ostali insekti <i>Other insects</i>	-	-	-	-	-	-	-	-
Štete od elementarnih nepogoda <i>Damages by natural indemics</i>	19.539	4.490	3.355	1.458	5.689	2.737	1.810	949
Vjetar <i>Wind</i>	6.179	1.110	1.511	536	2.082	429	511	382
Kiša, grad, snijeg i mraz <i>Rain, hail, snow and frost</i>	13.360	3.380	1.844	922	3.607	2.308	1.299	567
Štete od požara <i>Damages by fire</i>	8.183	4.095	2.722	1.295	40	11	20	1.378
Prizemni požar <i>Ground fire</i>	4.495	1.951	1.784	743	12	1	4	534
Visoki požar <i>High fire</i>	3.688	2.144	938	552	28	10	16	844

5.6. Uništena i oštećena drvena masa i iznos štete, po uzročnicima, privatne šume

Destroyed and damaged wood mass and amount of damage, according to causes, private forest

	Ukupno Total m ³	Lišara/lista a Broadleaves m ³			etinara/ etinja a Conifers m ³			Iznos štete The amount of damage, 000 KM
		tehni ko drvo technical wood	ogrijevno drvo fuel wood	otpadak waste	tehni ko drvo technical wood	ogrijevno drvo fuel wood	otpadak waste	
2012	51.441	21.325	16.479	7.965	4.132	414	1.126	4.062
2013	18.502	6.921	6.122	2.656	2.160	109	534	1.160
2014	15.967	6.324	4.630	2.123	2.276	138	476	1.054
2015	17.929	7.888	5.440	2.565	1.541	91	404	1.334
Štete od ovjeka <i>Human factor</i>	15.534	6.781	4.622	2.225	1.452	72	382	1.079
Bespravna sječa <i>Illicit cutting</i>	15.534	6.781	4.622	2.225	1.452	72	382	1.079
Ostale štete od ovjeka <i>Other damage caused by man</i>	-	-	-	-	-	-	-	-
Štete od insekata <i>Damages by insects</i>	50	-	-	-	25	16	9	3
Potkornjaci <i>Bark beetle</i>	50	-	-	-	25	16	9	3
Gubar <i>Gipsy moth</i>	-	-	-	-	-	-	-	-
Ostali insekti <i>Other insects</i>	-	-	-	-	-	-	-	-
Štete od elementarnih nepogoda <i>Damages by natural inclemencies</i>	400	192	80	48	64	3	13	18
Vjetar <i>Wind</i>	350	168	70	42	56	2	12	16
Kiša, grad, snijeg i mraz <i>Rain, hail, snow and frost</i>	50	24	10	6	8	1	1	2
Štete od požara <i>Damages by fire</i>	1.945	915	738	292	-	-	-	235
Prizemni požar <i>Ground fire</i>	1.945	915	738	292	-	-	-	235
Visoki požar <i>High fire</i>	-	-	-	-	-	-	-	-

5.7. Broj požara i opečarena površina, po vrsti požara i po tipu zahvaćene površine - ukupno

Number of fires and burned area, according to the type of fire and the type of the affected area - total

	Broj požara Number of fires			Opečarena površina Burned area, ha		
	ukupno total	prizemni ground	visoki high	ukupno total	prizemni ground	visoki high
2012	1.538	1.410	128	45.838	34.694	11.144
2013	344	326	18	2.447	1.450	997
2014	206	203	3	747	740	7
2015	413	395	18	7.813	7.672	141
Šume i ostala zemljišta pod šumom <i>Forests and other wooded land</i>	316	298	18	3.662	3.521	141
Visoke šume <i>High forests</i>	165	157	8	1.410	1.392	18
etinara/ etinja a <i>Conifers</i>	63	59	4	368	361	6
Liš aralista a <i>Broadleaves</i>	37	37	-	476	476	-
Mješovite <i>Mix forests</i>	65	61	4	566	555	12
Niske (izdana ke) šume <i>Coppices</i>	98	90	8	1.004	894	111
Ostalo zemljište pod šumom <i>Other wooded land</i>	53	51	2	1.248	1.236	12
Ostale površine <i>Other land area</i>	97	97	-	4.151	4.151	-

5.8. Broj požara i opečarena površina, po vrsti požara i po uzrocima požara - ukupno

Number of fires and burnt areas, according to the type of fire and the causes of fire - total

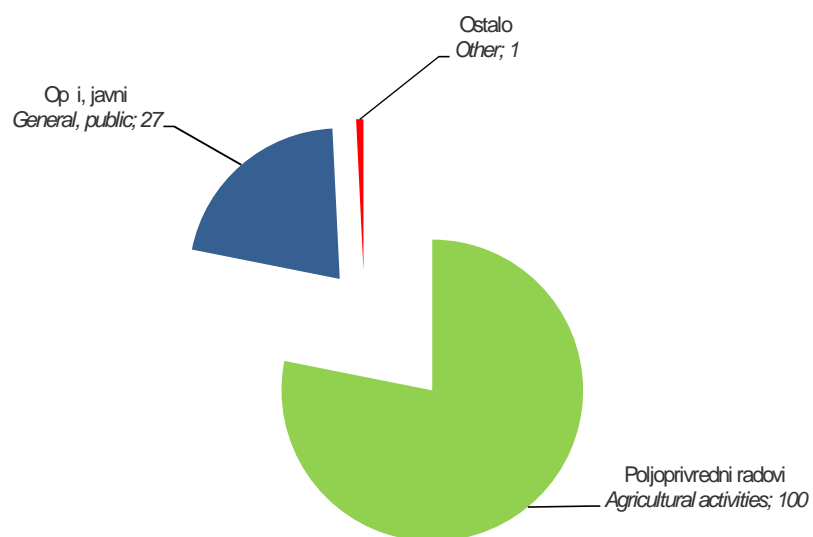
	Broj požara Number of fires			Opečarena površina Burned area, ha		
	ukupno total	prizemni ground	visoki high	ukupno total	prizemni ground	visoki high
2012	1.538	1.410	128	45.838	34.694	11.144
2013	344	326	18	2.447	1.450	997
2014	206	203	3	747	740	7
2015	413	395	18	7.813	7.672	141
Poznati uzroci <i>Known causes</i>	240	226	15	4.645	4.519	125
Ljudski uzroci <i>Human causes</i>	228	217	12	4.553	4.501	50
Namjerna paljevina <i>Deliberate fire</i>	100	99	1	1.168	1.146	23
Nepažnjom/nemarom <i>By negligence</i>	128	118	11	3.385	3.355	28
Prirodni uzroci (grom) <i>Natural causes (thunder)</i>	12	9	3	93	18	75
Nepoznati uzroci <i>Unknown causes</i>	173	169	4	3.167	3.152	15

5.8.1. Požari koji su izazvani nepažnjom/nemarom

Fires caused by negligence

	Broj požara <i>Number of fires</i>			Opožarena površina <i>Burned area, ha</i>		
	ukupno <i>total</i>	prizemni <i>ground</i>	visoki <i>high</i>	ukupno <i>total</i>	prizemni <i>ground</i>	visoki <i>high</i>
Ukupno nepažnjom/nemarom, 2015. <i>Total by negligence, 2015</i>	128	118	10	3.385	3.356	28
Poljoprivredni radovi <i>Agricultural activities</i>	100	95	5	3.303	3.291	12
Šumski radovi (i kontrolisani/kontrolirani požari) <i>Forest management</i> <i>(and controlled burning)</i>	-	-	-	-	-	-
Ostale industrijske aktivnosti <i>Other industrial activities</i>	-	-	-	-	-	-
Komunikacije (željeznice, el. vodovi) <i>Communications (railways, electric lines)</i>	-	-	-	-	-	-
Op i, javni (posjetitelji šuma, turisti i sl.) <i>General, public (forest visitors, tourists, etc.)</i>	27	22	5	81	65	16
Ostalo (vojska i sl.) <i>Other (military, etc)</i>	1	1	-	1	1	-

Broj nepažnjom/nemarom izazvanih požara, po uzro nicima
Number of negligence caused the fire, by causes



6. LOVSTVO
HUNTING

6.1. Zaposleni radnici u lovstvu po kvalifikaciji i strukturi

Workers in hunting economy by qualification and speciality

	Ukupno <i>Total</i>	Zaposleni <i>Employment</i>		Struktura zaposlenih <i>Employees by qualification and speciality</i>			
		neodređeno vrijeme <i>indefinite</i>	određeno vrijeme <i>definite</i>	šumarski inženjери i tehničari <i>forestry engineers and technicians</i>	lovo uvari i lugari <i>huntkeepers and forestkeepers</i>	radnici na uzgoju divljači i radnici na goveđenju <i>workers in growing game</i>	administrativni i ostali zaposlenici <i>clerical and other workers</i>
2012	146	102	44	17	93	6	30
2013	187	123	64	26	92	20	49
2014	197	131	66	26	117	1	53
2015	197	135	62	22	115	12	48
Lovstvo <i>Hunting</i>	166	109	57	16	103	12	35
Šumarstvo <i>Forestry</i>	6	3	3	3	3	-	-
Ostale djelatnosti <i>Other activities</i>	25	23	2	3	9	-	13

6.2. Lovačke zgrade i objekti

Hunting buildings and facilities

	Lovački domovi <i>Hunting houses</i>		Upravno stambene zgrade <i>Administrative and housing buildings</i>		Fazanerije <i>Pheasanteries</i>	Zimovnici za divljač <i>Winter shelters for game</i>	Prihvatilišta za divljač <i>Shelters for game</i>	Hranilišta za divljač <i>Feeding places for game</i>	
	broj <i>number</i>	m ²	broj <i>number</i>	m ²				pernatu <i>feather game</i>	dlakavu <i>hairy game</i>
2012	302	25.706	111	5.793	5	48	326	1.624	3.251
2013	315	29.472	117	5.179	4	62	166	1.572	4.004
2014	320	30.062	132	6.325	4	58	314	1.773	4.355
2015	363	29.065	102	4.972	5	54	106	1.885	4.274

6.3. Lovišta i lovci

Hunting grounds and hunters

	Lovišta <i>Hunting grounds</i>					Lovci <i>Hunters</i>
	broj <i>number</i>	površina <i>area, 000 ha</i>				
		lovna <i>hunted</i>	nelovna <i>not hunted</i>	ukupno <i>total</i>	pod šumom <i>under forests</i>	
2012	132	1.937	380	2.317	1.076	28.253
2013	123	2.145	420	2.565	1.149	28.847
2014	127	2.140	484	2.625	1.137	30.347
2015	123	2.049	454	2.504	1.157	30.827

6.4. Procjena brojnog stanja divlja i

Estimates number of game

	Jelen (sve vrste) <i>Deer</i> (all types)	Srna <i>Roe,</i> in 000	Divokoza <i>Chamois</i>	Muflon <i>Mouflon</i>	Kozorog <i>Ibex</i>	Medvjed <i>Bear</i>	Divlja svinja <i>Wild</i> <i>pig,</i> in 000	Zec <i>Hare,</i> in 000	Tetrijeb veliki <i>Big</i> <i>grouse</i>
2012	185	18	499	24	-	750	13	36	961
2013	128	19	742	23	-	724	15	37	974
2014	122	21	700	12	-	853	15	36	1.272
2015	77	20	573	17	-	782	13	32	1.219

6.4. Procjena brojnog stanja divlja i

Estimates number of game

(nastavak-continued)

	Tetrijeb mali <i>Black</i> <i>grouse</i>	Jarebica poljska <i>Ptridge,</i> in 000	Jarebica kamenjarka <i>Rock red</i> <i>legged</i> <i>pttridge,</i> in 000	Lještarka <i>Grouse,</i> in 000	Fazan <i>Pheasant,</i> in 000	Vuk (kurjak) <i>Wolf</i>	Jazavac <i>Badger,</i> in 000	Lisica <i>Fox,</i> in 000	Kuna <i>Marten,</i> in 000
2012	8	8	4	5	21	1.014	2	13	7
2013	188	5	5	4	20	1.252	2	14	8
2014	260	5	5	5	22	1.210	2	13	8
2015	191	6	4	4	25	1.015	2	14	7

6.4. Procjena brojnog stanja divlja i

Estimates number of game

(nastavak - continued)

	Vidra <i>Otter</i>	Lisica <i>Weasel,</i> in 000	Ondatra <i>Mosquash</i>	Ostala dlakava divlja <i>Other hairy</i> <i>game,</i> in 000	Mo varice razne <i>Waterfowl</i> <i>various,</i> in 000	Soko, Jastreb, Kobac <i>Falcon, Hawk, Eagle,</i> in 000	Ostala pernata divlja <i>Other feather game,</i> in 000
2012	360	3	48	2	21	4	52
2013	624	2	110	3	29	5	58
2014	591	2	88	3	24	5	54
2015	620	2	193	4	26	5	48

6.5. Odstrjeljena divlja

Game shot

	Jelen (sve vrste) <i>Deer (all types)</i>	Srna <i>Roe</i>	Divokoza <i>Chamois</i>	Medvjed <i>Bear</i>	Divlja svinja <i>Wild pig, in 000</i>	Zec <i>Hare, in 000</i>	Tetrijeb veliki <i>Big grouse</i>	Jarebica poljska <i>Ptridge</i>	Jarebica kamenjarka <i>Rock red legged ptridge</i>	Lještarka <i>Grouse</i>
2012	-	748	-	3	2	2	30	235	84	29
2013	1	989	-	4	2	2	7	141	163	39
2014	2	928	1	7	2	2	6	177	109	7
2015	3	957	2	1	2	2	4	199	216	5

6.5. Odstrjeljena divlja

Game shot

(nastavak - continued)

	Fazan <i>Pheasant, in 000</i>	Vuk (kurjak) <i>Wolf</i>	Jazavac <i>Badger</i>	Lisica <i>Fox, in 000</i>	Kuna <i>Marten</i>	Lasica <i>Weasel</i>	Mo varice razne <i>Waterfowl various, in 000</i>	Ostala divlja <i>Others game</i>	
								dlakava <i>hairy</i>	pernata <i>feather, in 000</i>
2012	3	66	31	3	622	5	2	177	7
2013	4	76	34	3	476	18	2	132	6
2014	2	71	51	3	643	33	1	109	4
2015	3	56	55	3	493	24	2	118	4

PREGLED PO KANTONIMA
REVIEW BY *CANTONS*

1. ŠUMSKI FOND
FORESTS FUND

1.1. Stanje površina šuma, državne šume

State forest areas, State forests

	Ukupno <i>Total</i>	Obraslo šumsko zemljište <i>Overgrown forest land</i>				Produktivne goleti <i>Productive barrens</i>	Ne produktivne goleti <i>Unproductive barrens</i>	Minirano <i>Mine areas</i>
		svoga <i>total</i>	visoke šume <i>high forests</i>	izdana ke šume <i>coppices</i>	obrasle ne produktivne površine <i>covered unproductive areas</i>			
Unsko-sanski	179.410	144.120	86.222	57.898	-	12.105	5.105	18.079
Posavski	458	347	202	145	-	57	-	55
Tuzlanski	73.124	61.970	47.912	11.350	2.709	797	235	10.121
Zeni ko-dobojski	185.085	149.458	122.728	26.730	-	1.907	8.383	25.337
Bosansko-podrinjski	24.903	18.963	12.056	6.907	-	1.314	475	4.151
Srednjobosanski	182.853	151.532	121.232	28.279	2.022	5.412	9.260	16.649
Hercegova ko-neretvanski	193.988	93.916	48.026	45.890	-	28.451	64.090	7.531
Zapadnohercegova ki	50.151	30.342	4.732	23.687	1.923	19.080	729	-
Sarajevo	68.750	50.019	38.338	10.016	1.665	1.533	8.872	8.325
Kanton 10.	284.277	137.649	91.455	46.194	-	95.537	16.150	34.942

1.2. Drvne zalihe, državne šume

Wood stocks, State forests

	Ukupno <i>Total</i>			Visoke šume <i>High forests</i>			Izdana ke šume <i>Coppices</i>
	svoga <i>total</i>	etinara/ etinja a <i>coniferus</i>	liš ara/ lista a <i>broad- leaves</i>	svoga <i>total</i>	etinara/ etinja a <i>coniferus</i>	liš ara/ lista a <i>broad- leaves</i>	liš ara/ lista a <i>broad- leaves</i>
Unsko-sanski	23.094.937	275.424	22.819.513	27.392.875	275.424	16.117.451	6.702.062
Posavski	67.940	51.406	16.534	54.477	51.406	3.071	13.463
Tuzlanski	12.761.238	4.118.448	8.642.790	11.149.009	4.118.448	7.030.561	1.612.229
Zeni ko-dobojski	32.349.094	15.850.480	16.498.614	29.464.910	15.850.480	13.614.429	2.884.185
Bosansko-podrinjski	3.110.456	176.664	2.933.792	2.375.163	176.664	2.198.499	735.293
Srednjobosanski	28.872.778	12.911.429	15.961.349	26.111.071	12.911.429	13.199.642	2.761.707
Hercegova ko-neretvanski	10.560.365	1.649.357	8.911.008	9.029.596	1.649.357	7.380.239	1.530.769
Zapadnohercegova ki	1.463.304	274.163	1.189.141	859.057	274.163	584.894	604.247
Sarajevo	12.130.001	5.372.393	6.757.608	10.909.027	5.372.393	5.536.634	1.220.974
Kanton 10.	36.884.239	21.378.743	15.505.496	33.030.962	21.378.743	11.652.219	3.853.277

1.3. Godišnji zapreminski prirast, državne šume

Annual volume increase, State forests

m³

	Ukupno <i>Total</i>			Visoke šume <i>High forests</i>			Izdana ke šume <i>Coppices</i>
	svoga <i>total</i>	etinara/ etinja a <i>coniferus</i>	liš ara/ lista a <i>broad- leaves</i>	svoga <i>total</i>	etinara/ etinja a <i>coniferus</i>	liš ara/ lista a <i>broad- leaves</i>	liš ara/ lista a <i>broad- leaves</i>
Unsko-sanski	956.290	315.716	640.574	678.640	315.716	362.924	277.650
Posavski	2.342	1.760	582	1.833	1.760	73	509
Tuzlanski	506.759	127.252	379.507	425.850	127.252	298.598	80.909
Zeni ko-dobojski	822.705	444.409	378.296	730.524	444.409	286.115	92.181
Bosansko-podrinjski	58.384	7.945	50.439	43.560	7.945	35.615	14.824
Srednjobosanski	605.897	283.693	322.204	550.662	283.693	266.969	55.235
Hercegova ko-neretvanski	235.812	46.179	189.633	177.385	46.179	131.206	58.427
Zapadnohercegova ki	64.129	9.042	55.087	18.527	9.042	9.485	45.602
Sarajevo	253.037	122.449	130.588	217.461	122.449	95.012	35.576
Kanton 10.	913.598	516.829	396.769	742.987	516.829	226.158	170.611

1.4. Godišnji sje ivi etat, državne šume

The annual allowablecut, State forests

m³

	Ukupno <i>Total</i>			Visoke šume <i>High forests</i>			Izdana ke šume <i>Coppices</i>
	svoga <i>total</i>	etinara/ etinja a <i>coniferus</i>	liš ara/ lista a <i>broad- leaves</i>	svoga <i>total</i>	etinara/ etinja a <i>coniferus</i>	liš ara/ lista a <i>broad- leaves</i>	liš ara/ lista a <i>broad- leaves</i>
Unsko-sanski	607.208	219.568	387.640	537.831	219.568	318.263	69.377
Posavski	1.011	590	421	644	590	54	367
Tuzlanski	238.236	55.988	182.248	157.327	55.988	101.339	80.909
Zeni ko-dobojski	641.581	317.342	324.239	597.529	317.342	280.187	44.052
Bosansko-podrinjski	38.160	2.140	36.020	30.660	2.140	28.520	7.500
Srednjobosanski	502.179	240.589	261.590	465.877	240.589	225.288	36.302
Hercegova ko-neretvanski	143.280	24.473	118.807	131.421	24.473	106.948	11.859
Zapadnohercegova ki	11.940	940	11.000	8.640	940	7.700	3.300
Sarajevo	324.569	113.668	210.901	206.600	113.668	92.932	117.969
Kanton 10.	560.158	368.642	191.516	537.807	368.642	169.165	22.351

2. ŠUMSKO UZGOJNI RADOM
FOREST SILVICULTURAL

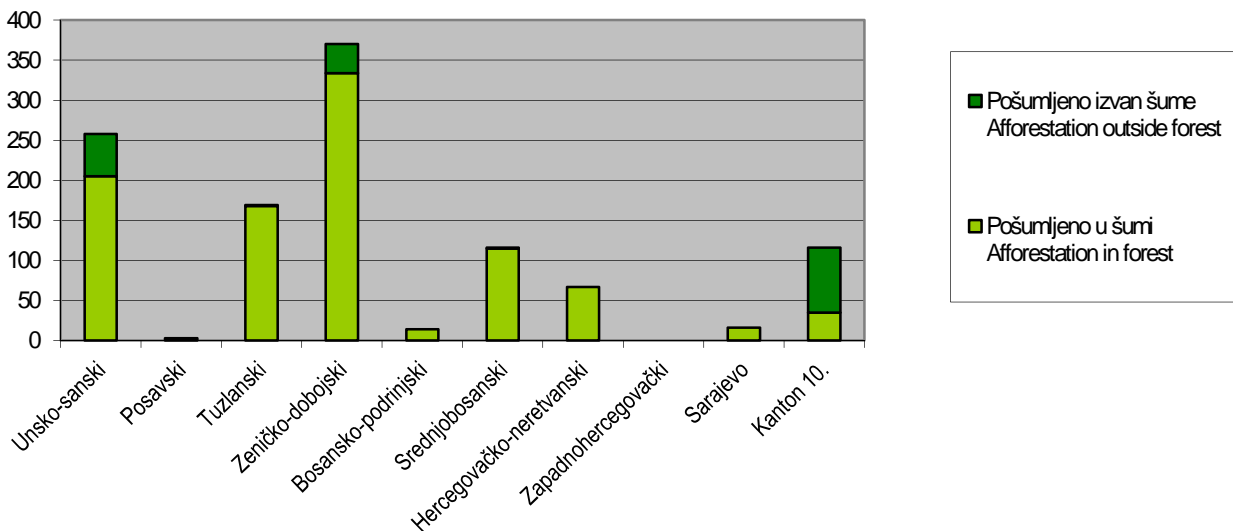
2.1. Vješta ko pošumljavanje u šumi i izvan šume - ukupno

Artificial afforestation in and outside forests - total

ha

Ukupno Total	Pregled po kantonima Review by cantons										
	Ukupno Total	Unsko-sanski	Posavski	Tuzlanski	Zeničko-dobojski	Bosansko-podrinjski	Srednjobosanski	Hercegovačko-neretvanski	Zapadnohercegovački	Sarajevo	Kanton 10.
2012	1.007	238	-	99	215	16	200	71	-	22	146
2013	1.067	184	-	89	298	11	176	101	-	109	99
2014	1.362	279	-	113	349	7	253	79	-	83	198
2015	1.129	258	3	169	370	14	116	67	-	16	116
Pošumljeno u šumi Afforestation in forest	957	205	3	168	334	14	115	67	-	16	35
sjecišta cleared areas	721	133	-	144	247	14	105	43	-	-	35
ostale površine bare land	236	72	3	24	87	-	10	24	-	16	-
Pošumljeno izvan šume Afforestation outside forest	172	53	-	1	36	-	1	-	-	-	81
krš i golet rocky and bare land	129	53	-	1	36	-	1	-	-	-	39
erodirano zemljište eroded land	-	-	-	-	-	-	-	-	-	-	-
ostalo zemljište other types of land	42	-	-	-	-	-	-	-	-	-	42

Vješta ko pošumljavanje u šumi i izvan šume, 2015., u ha - ukupno
Artificial afforestation in and outside forests, 2015, in ha - total



2.2. Vješta ko pošumljavanje sadnjom, po vrstama drve a - ukupno

Artificial afforestation by planting, by trees species - total

ha

	Ukupno Total	Pregled po kantonima Review by cantons									
		Unsko-sanski	Posavski	Tuzlanski	Zeni ko-dobojski	Bosansko-podrinjski	Srednjobosanski	Hercegova ko-neretvanski	Zapadnohercegova ki	Sarajevo	Kanton 10.
2012	991	236	-	99	200	16	200	71	-	22	146
2013	1.039	184	-	89	276	11	176	96	-	109	97
2014	1.362	279	-	113	349	7	253	79	-	83	198
2015	1.069	254	3	169	352	14	116	65	-	16	81
Liš ara/lista a	298	166	3	51	37	1	11	23	-	2	4 Broad-leaved
Bukva	48	48	-	-	-	-	-	-	-	-	- Beech
Hrast (svi)	31	2	3	23	3	-	-	-	-	-	- Oaks, all species
Ostali tvrdi liš ari/lista e	215	116	-	28	33	1	11	23	-	1	2 Other hard wood
Ostali meki liš ari/lista e	4	-	-	-	-	-	0	0	-	1	2 Other soft wood
etinara/ etinja a	770	87	-	118	315	13	105	41	-	14	77 Conifers
Smr a/smreka	177	10	-	34	56	4	65	6	-	0	2 Spruce
Jela	32	4	-	-	27	-	1	-	-	-	- Fir
Crni bor	278	73	-	34	100	-	16	28	-	7	20 Black pine
Bijeli bor	283	-	-	50	133	9	23	6	-	7	55 Scots pine
Ostali etinari	1	-	-	-	-	-	-	1	-	-	- Other conifers species

2.3. Vješta ko pošumljavanje sijanjem, po tipu drve a - ukupno

Artificial afforestation by sowing, by types trees - total

ha

	Ukupno Total	Pregled po kantonima Review by cantons									
		Unsko-sanski	Posavski	Tuzlanski	Zeni ko-dobojski	Bosansko-podrinjski	Srednjobosanski	Hercegova ko-neretvanski	Zapadnohercegova ki	Sarajevo	Kanton 10.
2012	17	2	-	-	15	-	-	-	-	-	-
2013	29	-	-	-	22	-	-	5	-	-	2
2014	2	-	-	-	2	-	-	-	-	-	-
2015	59	4	-	-	18	-	-	2	-	-	35
Liš ara/lista a	4	4	-	-	-	-	-	-	-	-	- Broad-leaved
etinara/ etinja a	55	-	-	-	18	-	-	2	-	-	35 Conifers

2.4. Popunjavanje po vrstama drveća - ukupno

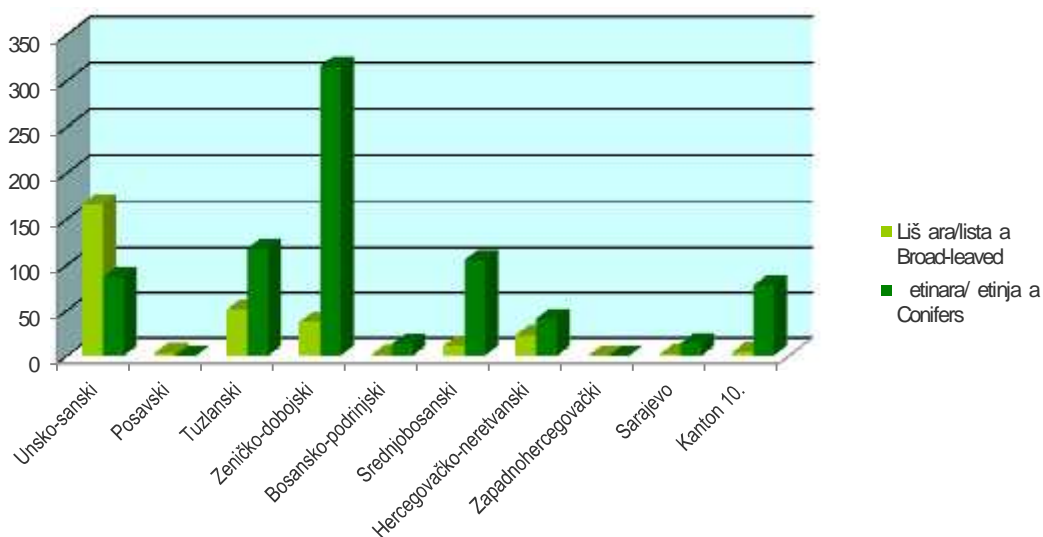
Replenishment planting by species - total

ha

	Ukupno Total	Pregled po kantonima Review by cantons										
		Unsko-sanski	Posavski	Tuzlanski	Zeničko-dobojski	Bosansko-podrinjski	Srednjobosanski	Hercegovačko-neretvanski	Zapadnohercegovački	Sarajevo	Kanton 10.	
2012	299	40	-	29	69	5	105	20	-	16	15	
2013	595	12	-	32	118	3	254	3	-	100	72	
2014	413	56	-	35	73	6	62	5	-	131	45	
2015	420	25	1	26	52	6	146	10	-	152	2	
Lišćaralista	49	18	1	9	4	0	12	4	-	-	2	<i>Broad-leaved</i>
Bukva	8	7	-	-	-	-	0	-	-	-	-	<i>Beech</i>
Hrast (svi)	4	-	1	3	-	-	0	-	-	-	-	<i>Oaks, all species</i>
Ostali tvrdi lišćaralista	37	11	-	6	4	0	11	4	-	-	2	<i>Other hard wood</i>
Ostali meki lišćaralista	-	-	-	-	-	-	-	-	-	-	-	<i>Other soft wood</i>
etinara/etinja	371	8	-	17	48	6	134	7	-	152	-	<i>Conifers</i>
Smrča/smreka	224	0	-	6	9	1	86	3	-	119	-	<i>Spruce</i>
Jela	14	-	-	-	1	-	13	-	-	-	-	<i>Fir</i>
Crni bor	24	7	-	3	3	-	10	-	-	1	-	<i>Black pine</i>
Bijeli bor	107	-	-	8	34	6	23	4	-	32	-	<i>Scots pine</i>
Ostali etinari	2	-	-	-	-	-	2	-	-	-	-	<i>Other conifers species</i>

Pošumljavanje sadnjom, po kantonima, 2015.
Afforestation by planting, by cantons, 2015

ha

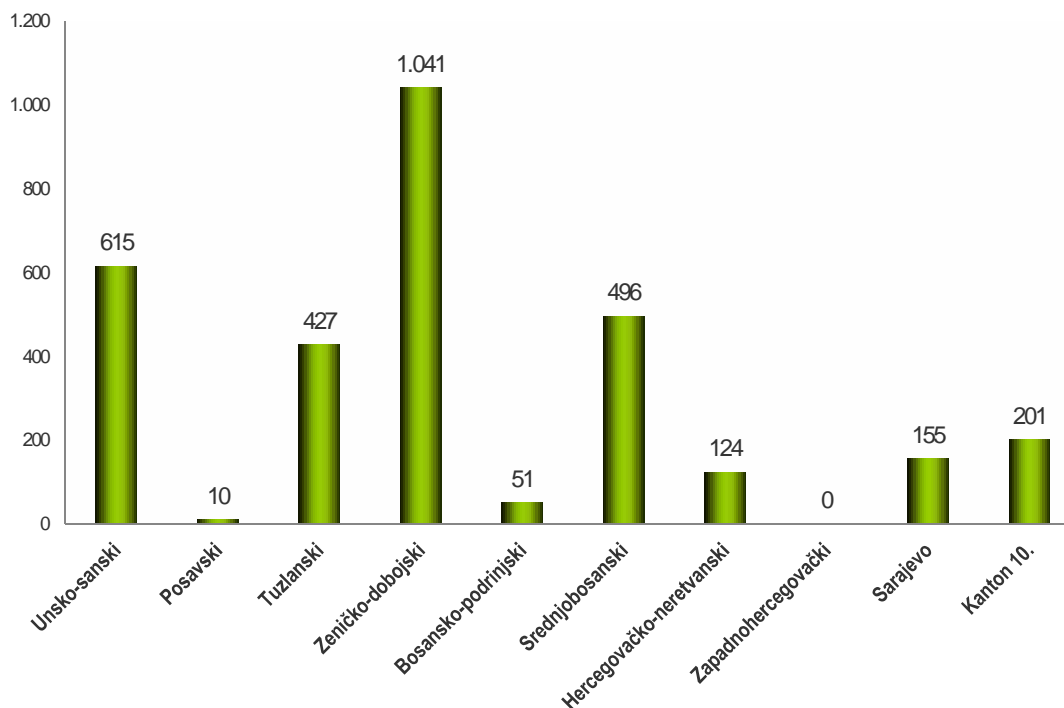


2.5. Upotrijebljeni materijal za pošumljavanje i popunjavanje - ukupno

The material used for reforestation and replanting - total

	Sadnice, 000 kom Seedlings, 000 pieces			Sjeme, kg Seed, kg
	ukupno total	klasi ne classic	kontejnerske paper-pot	
2012	2.752	2.554	198	613
2013	3.587	3.056	531	291
2014	3.864	3.478	386	30
2015	3.121	2.867	253	1.550
Po kantonima:				
Unsko-sanski	615	512	103	1.000
Posavski	10	10	-	-
Tuzlanski	427	427	0	0
Zeničko-dobojski	1.041	929	111	484
Bosansko-podrinjski	51	42	9	-
Srednjobosanski	496	466	30	-
Hercegovačko-neretvanski	124	124	-	30
Zapadnohercegovački	-	-	-	-
Sarajevo	155	155	-	-
Kanton 10.	201	201	-	36

Upotrijebljene sadnice za pošumljavanje, u 000 komada, 2015.
Used seedlings for reforestation, in 000 pieces, 2015



2.6. Njega i melioracija visokih i izdana kih šuma - ukupno

Tending and melioration of high forest and coppices-total

ha

	Njega podmlatka <i>Tending of new growth</i>	iš enje <i>Cleaning</i>	Prorjeda <i>Thinning</i>	Oboga ivanje šuma <i>Enrichment of forests</i>		Priprema i njega zemljišta <i>Preparation and tending of land</i>	Konverzija <i>Conversion</i>	Supstitucija <i>Substitution</i>	Rekonstrukcija <i>Reconstruction</i>
				etinara/ etinja a <i>conifers</i>	liš ara/ lista a <i>broadleaves</i>				
UNSKO SANSKI									
Ukupno <i>Total</i>	346	137	2.080	-	39	163	-	-	-
iste sastojine <i>Pure stands</i>	92	24	231	-	35	18	-	-	-
Liš ara/lista a <i>Broadleaves</i>	92	-	123	-	35	-	-	-	-
etinara/ etinja a <i>Conifers</i>	-	24	108	-	-	18	-	-	-
Mješovite sastojine <i>Mixed stands of</i>	254	113	1.848	-	4	145	-	-	-
Liš ara/lista a <i>Broadleaves</i>	-	26	1.655	-	1	83	-	-	-
etinara/ etinja a <i>Conifers</i>	22	75	193	-	-	-	-	-	-
Liš ara/lista a- etinara/ etinja a <i>Broadleaves- conifers</i>	233	13	-	-	3	62	-	-	-
POSAVSKI									
Ukupno <i>Total</i>	7	-	-	-	-	-	-	-	-
iste sastojine <i>Pure stands</i>	7	-	-	-	-	-	-	-	-
Liš ara/lista a <i>Broadleaves</i>	7	-	-	-	-	-	-	-	-
etinara/ etinja a <i>Conifers</i>	-	-	-	-	-	-	-	-	-
Mješovite sastojine <i>Mixed stands of</i>	-	-	-	-	-	-	-	-	-
Liš ara/lista a <i>Broadleaves</i>	-	-	-	-	-	-	-	-	-
etinara/ etinja a <i>Conifers</i>	-	-	-	-	-	-	-	-	-
Liš ara/lista a- etinara/ etinja a <i>Broadleaves- conifers</i>	-	-	-	-	-	-	-	-	-

2.6. Njega i melioracija visokih i izdanih šuma - ukupno

Tending and melioration of high forest and coppices-total

(nastavak-continued)

ha

	Njega podmlatka <i>Tending of new growth</i>	iš enje <i>Cleaning</i>	Prorjeda <i>Thinning</i>	Obogaćivanje šuma <i>Enrichment of forests</i>		Priprema i njega zemljišta <i>Preparation and tending of land</i>	Konverzija <i>Conversion</i>	Supstitucija <i>Substitution</i>	Rekonstrukcija <i>Reconstruction</i>
				etinara/etinja a <i>conifers</i>	lišara/lišta a <i>broadleaves</i>				
TUZLANSKI									
Ukupno <i>Total</i>	72	320	113	-	-	16	99	2	-
iste sastojine <i>Pure stands</i>	39	123	76	-	-	3	-	2	-
Lišara/lišta a <i>Broadleaves</i>	6	10	68	-	-	3	-	2	-
etinara/etinja a <i>Conifers</i>	33	113	8	-	-	-	-	-	-
Mješovite sastojine <i>Mixed stands of</i>	32	197	37	-	-	14	99	-	-
Lišara/lišta a <i>Broadleaves</i>	17	30	23	-	-	1	99	-	-
etinara/etinja a <i>Conifers</i>	2	75	10	-	-	8	-	-	-
Lišara/lišta a- etinara/etinja a <i>Broadleaves-conifers</i>	13	92	4	-	-	5	-	-	-
ZENI KO-DOBUJSKI									
Ukupno <i>Total</i>	171	704	108	60	14	196	4	-	-
iste sastojine <i>Pure stands</i>	37	235	-	37	14	85	4	-	-
Lišara/lišta a <i>Broadleaves</i>	34	184	-	-	14	66	-	-	-
etinara/etinja a <i>Conifers</i>	3	51	-	37	-	19	4	-	-
Mješovite sastojine <i>Mixed stands of</i>	134	469	108	23	-	111	-	-	-
Lišara/lišta a <i>Broadleaves</i>	20	236	-	-	-	7	-	-	-
etinara/etinja a <i>Conifers</i>	39	161	108	23	-	31	-	-	-
Lišara/lišta a- etinara/etinja a <i>Broadleaves-conifers</i>	75	72	-	-	-	74	-	-	-

2.6. Njega i melioracija visokih i izdana kih šuma - ukupno

Tending and melioration of high forest and coppices-total

(*nastavak-continued*)

ha

	Njega podmlatka <i>Tending of new growth</i>	iš enje <i>Cleaning</i>	Prorjeda <i>Thinning</i>	Oboga ivanje šuma <i>Enrichment of forests</i>		Priprema i njega zemljišta <i>Preparation and tending of land</i>	Konverzija <i>Conversion</i>	Supstitucija <i>Substitution</i>	Rekonstrukcija <i>Reconstruction</i>
				etinara/etinja a <i>conifers</i>	liš ara/lista a <i>broadleaves</i>				
BOSANSKO-PODRINJSKI									
Ukupno <i>Total</i>	28	59	-	-	-	-	12	-	-
iste sastojine <i>Pure stands</i>	13	48	-	-	-	-	12	-	-
Liš ara/lista a <i>Broadleaves</i>	13	1	-	-	-	-	1	-	-
etinara/ etinja a <i>Conifers</i>	-	47	-	-	-	-	11	-	-
Mješovite sastojine <i>Mixed stands of</i>	15	11	-	-	-	-	-	-	-
Liš ara/lista a <i>Broadleaves</i>	15	-	-	-	-	-	-	-	-
etinara/ etinja a <i>Conifers</i>	-	-	-	-	-	-	-	-	-
Liš ara/lista a- etinara/ etinja a <i>Broadleaves-conifers</i>	-	11	-	-	-	-	-	-	-
SREDNJOBOSANSKI									
Ukupno <i>Total</i>	194	446	64	11	1	112	157	-	-
iste sastojine <i>Pure stands</i>	-	154	-	-	-	10	5	-	-
Liš ara/lista a <i>Broadleaves</i>	-	-	-	-	-	8	5	-	-
etinara/ etinja a <i>Conifers</i>	-	154	-	-	-	2	-	-	-
Mješovite sastojine <i>Mixed stands of</i>	194	292	64	11	1	103	152	-	-
Liš ara/lista a <i>Broadleaves</i>	177	26	-	6	-	39	152	-	-
etinara/ etinja a <i>Conifers</i>	-	150	39	-	-	19	-	-	-
Liš ara/lista a- etinara/ etinja a <i>Broadleaves-conifers</i>	17	116	25	5	1	45	-	-	-

2.6. Njega i melioracija visokih i izdana kih šuma - ukupno

Tending and melioration of high forest and coppices-total

(nastavak-continued)

ha

	Njega podmlatka <i>Tending of new growth</i>	iš enje <i>Cleaning</i>	Prorjeda <i>Thinning</i>	Oboga ivanje šuma <i>Enrichment of forests</i>		Priprema i njega zemljišta <i>Preparation and tending of land</i>	Konverzija <i>Conversion</i>	Supstitucija <i>Substitution</i>	Rekonstrukcija <i>Reconstruction</i>
				etinara/ etinja a <i>conifers</i>	liš ara/ lista a <i>broadleaves</i>				
HERCEGOVA KO-NERETVANSKI									
Ukupno <i>Total</i>	34	49	-	-	-	41	-	-	-
iste sastojine <i>Pure stands</i>	33	45	-	-	-	33	-	-	-
Liš ara/ lista a <i>Broadleaves</i>	14	34	-	-	-	31	-	-	-
etinara/ etinja a <i>Conifers</i>	19	11	-	-	-	2	-	-	-
Mješovite sastojine <i>Mixed stands of</i>	2	5	-	-	-	8	-	-	-
Liš ara/ lista a <i>Broadleaves</i>	-	-	-	-	-	-	-	-	-
etinara/ etinja a <i>Conifers</i>	-	-	-	-	-	-	-	-	-
Liš ara/ lista a- etinara/ etinja a <i>Broadleaves- conifers</i>	2	5	-	-	-	8	-	-	-
ZAPADNOHERCEGOVA KI									
Ukupno <i>Total</i>	-	15	-	-	-	10	-	-	-
iste sastojine <i>Pure stands</i>	-	15	-	-	-	10	-	-	-
Liš ara/ lista a <i>Broadleaves</i>	-	-	-	-	-	10	-	-	-
etinara/ etinja a <i>Conifers</i>	-	15	-	-	-	-	-	-	-
Mješovite sastojine <i>Mixed stands of</i>	-	-	-	-	-	-	-	-	-
Liš ara/ lista a <i>Broadleaves</i>	-	-	-	-	-	-	-	-	-
etinara/ etinja a <i>Conifers</i>	-	-	-	-	-	-	-	-	-
Liš ara/ lista a- etinara/ etinja a <i>Broadleaves- conifers</i>	-	-	-	-	-	-	-	-	-

2.6. Njega i melioracija visokih i izdanih šuma - ukupno

Tending and melioration of high forest and coppices-total

(nastavak-continued)

ha

	Njega podmlatka <i>Tending of new growth</i>	iš enje <i>Cleaning</i>	Prorjeda <i>Thinning</i>	Obogaćivanje šuma <i>Enrichment of forests</i>		Priprema i njega zemljišta <i>Preparation and tending of land</i>	Konverzija <i>Conversion</i>	Supstitucija <i>Substitution</i>	Rekonstrukcija <i>Reconstruction</i>
				etinara/etinja a <i>conifers</i>	lišara/lišta a <i>broadleaves</i>				
KANTON SARAJEVO									
Ukupno <i>Total</i>	108	107	-	124	-	-	-	-	-
čiste sastojine <i>Pure stands</i>	9	106	-	7	-	-	-	-	-
Lišara/lišta a <i>Broadleaves</i>	9	13	-	7	-	-	-	-	-
etinara/etinja a <i>Conifers</i>	-	93	-	-	-	-	-	-	-
Mješovite sastojine <i>Mixed stands of</i>	99	1	-	117	-	-	-	-	-
Lišara/lišta a <i>Broadleaves</i>	97	1	-	2	-	-	-	-	-
etinara/etinja a <i>Conifers</i>	-	-	-	-	-	-	-	-	-
Lišara/lišta a- etinara/etinja a <i>Broadleaves- conifers</i>	2	-	-	115	-	-	-	-	-
KANTON 10									
Ukupno <i>Total</i>	27	-	462	-	-	-	-	-	-
čiste sastojine <i>Pure stands</i>	17	-	462	-	-	-	-	-	-
Lišara/lišta a <i>Broadleaves</i>	-	-	250	-	-	-	-	-	-
etinara/etinja a <i>Conifers</i>	17	-	212	-	-	-	-	-	-
Mješovite sastojine <i>Mixed stands of</i>	10	-	-	-	-	-	-	-	-
Lišara/lišta a <i>Broadleaves</i>	-	-	-	-	-	-	-	-	-
etinara/etinja a <i>Conifers</i>	-	-	-	-	-	-	-	-	-
Lišara/lišta a- etinara/etinja a <i>Broadleaves- conifers</i>	10	-	-	-	-	-	-	-	-

3. ISKORIŠ AVANJE ŠUMA
EXPLOITATION OF FOREST

3.1. Ukupna posje ena drvna masa, po kategorijama sortimenata, u šumi i izvan šume

Total timber harvested, by category assortments, inside and outside the forest

	Posje ena drvna masa						Felled tree mass		
	ukupno total			državne šume state forests			privatne šume private forests		
	svega total	liš ara/ lista a broad- leaves	etinara/ etinja a conifers	svega total	liš ara/ lista a broad- leaves	etinara/ etinja a conifers	svega total	liš ara/ lista a broad- leaves	etinara/ etinja a conifers
Ukupno FBiH	2.513.828	1.333.815	1.180.013	2.445.487	1.282.029	1.163.458	68.341	51.786	16.555
<i>Total FB&H, 2012</i>									
Ukupno FBiH	2.663.335	1.323.947	1.339.388	2.576.604	1.260.426	1.316.178	86.731	63.521	23.210
<i>Total FB&H, 2013</i>									
Ukupno FBiH	2.565.600	1.237.062	1.328.538	2.469.844	1.170.662	1.299.182	95.756	66.400	29.356
<i>Total FB&H, 2014</i>									
Ukupno FBiH	2.571.867	1.274.185	1.297.682	2.462.097	1.202.771	1.259.326	109.770	71.414	38.356
<i>Total FB&H, 2015</i>									
UNSKO SANSKI	459.718	290.181	169.537	438.254	269.374	168.880	21.464	20.807	657
<i>industrijsko i tehni ko drvo</i>	185.624	65.906	119.718	178.938	59.742	119.196	6.686	6.164	522
<i>industrial and technical wood</i>									
<i>ogrjevno drvo</i>	200.716	183.411	17.305	188.329	171.066	17.263	12.387	12.345	42
<i>fuelwood</i>									
<i>otpadak</i>	73.378	40.864	32.514	70.987	38.566	32.421	2.391	2.298	93
<i>waste</i>									
POSAVSKI	2.383	2.383	0	-	-	-	2.383	2.383	0
<i>industrijsko i tehni ko drvo</i>	1.063	1.063	0	-	-	-	1.063	1.063	0
<i>industrial and technical wood</i>									
<i>ogrjevno drvo</i>	1.106	1.106	0	-	-	-	1.106	1.106	0
<i>fuelwood</i>									
<i>otpadak</i>	214	214	0	-	-	-	214	214	0
<i>waste</i>									
TUZLANSKI	270.842	182.911	87.931	257.764	171.922	85.842	13.078	10.989	2.089
<i>industrijsko i tehni ko drvo</i>	160.069	86.745	73.324	151.704	80.042	71.662	8.365	6.703	1.662
<i>industrial and technical wood</i>									
<i>ogrjevno drvo</i>	65.981	65.464	517	62.742	62.278	464	3.239	3.186	53
<i>fuelwood</i>									
<i>otpadak</i>	44.792	30.702	14.090	43.318	29.602	13.716	1.474	1.100	374
<i>waste</i>									
ZENI KO-DOBOJSKI	529.111	208.903	320.208	492.713	190.691	302.022	36.398	18.212	18.186
<i>industrijsko i tehni ko drvo</i>	277.201	71.076	206.125	256.615	65.664	190.951	20.586	5.412	15.174
<i>industrial and technical wood</i>									
<i>ogrjevno drvo</i>	159.986	102.410	57.576	149.340	92.243	57.097	10.646	10.167	479
<i>fuelwood</i>									
<i>otpadak</i>	91.924	35.417	56.507	86.758	32.784	53.974	5.166	2.633	2.533
<i>waste</i>									

3.1. Ukupna posje ena drvena masa, po kategorijama sortimenata, u šumi i izvan šume

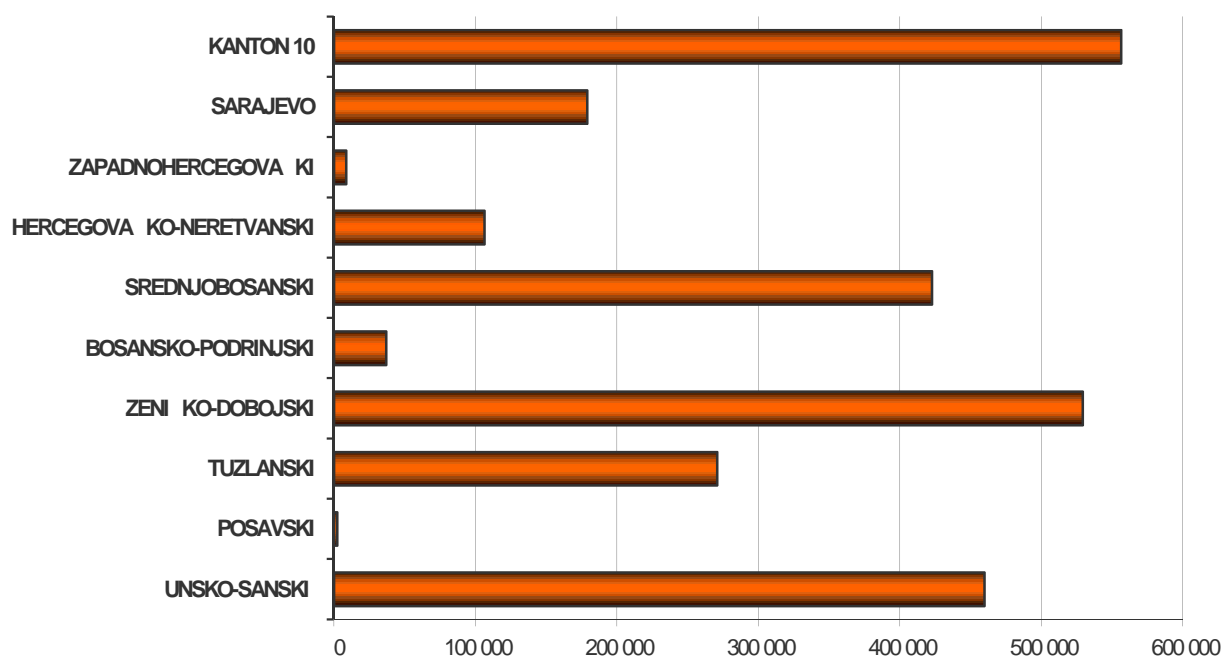
Total timber harvested, by category assortments, inside and outside the forest

(nastavak-continued)

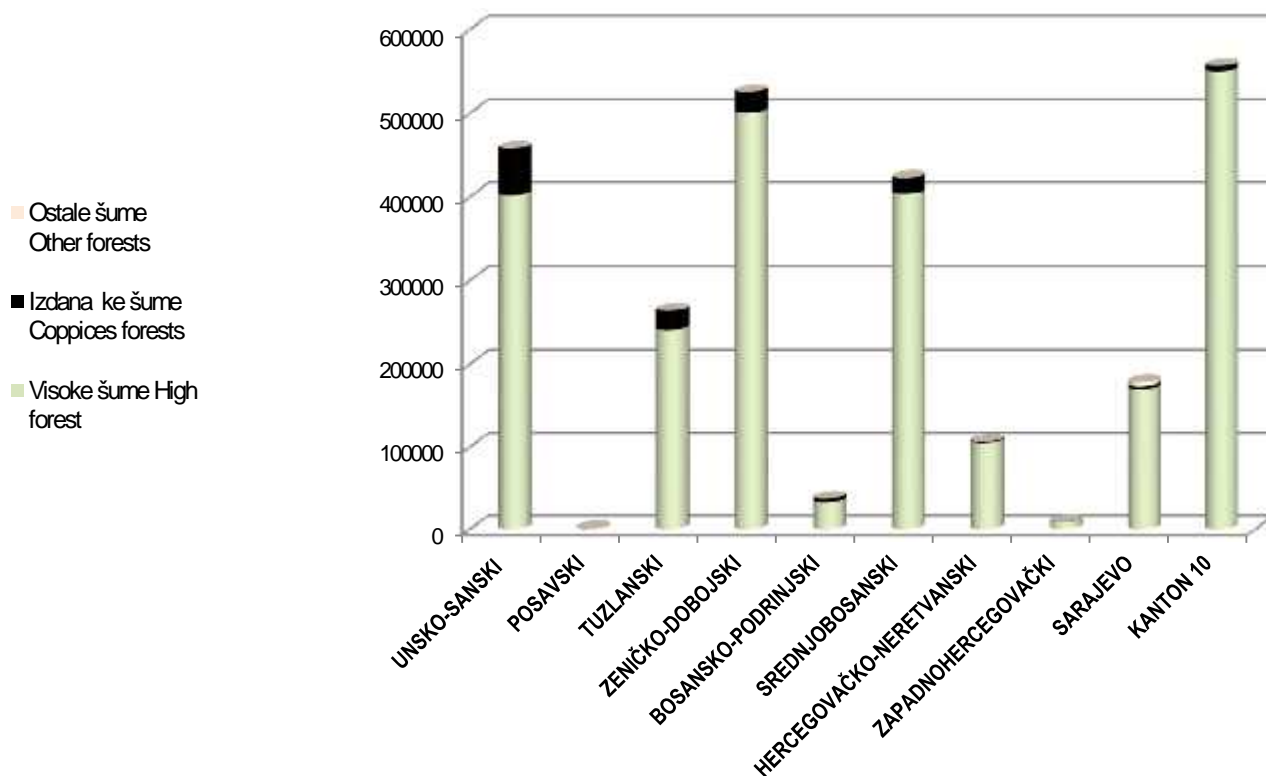
m³

	Posje ena drvena masa						Felled tree mass		
	ukupno total			državne šume state forests			privatne šume private forests		
	svega total	liš ara/ lista a broad- leaves	etinara/ etinja a conifers	svega total	liš ara/ lista a broad- leaves	etinara/ etinja a conifers	svega total	liš ara/ lista a broad- leaves	etinara/ etinja a conifers
BOSANSKO-PODRINJSKI	36.882	36.632	250	36.254	36.004	250	628	628	0
industrijsko i tehni ko drvo <i>industrial and technical wood</i>	6.608	6.504	104	6.382	6.278	104	226	226	0
ogrjevno drvo <i>fuelwood</i>	24.133	24.029	104	23.803	23.699	104	330	330	0
otpadak <i>waste</i>	6.141	6.099	42	6.069	6.027	42	72	72	0
SREDNJOBOSANSKI	422.582	200.205	222.377	401.110	189.530	211.580	21.472	10.675	10.797
industrijsko i tehni ko drvo <i>industrial and technical wood</i>	285.505	102.697	182.808	272.211	97.732	174.479	13.294	4.965	8.329
ogrjevno drvo <i>fuelwood</i>	81.031	72.877	8.154	75.718	68.498	7.220	5.313	4.379	934
otpadak <i>waste</i>	56.046	24.631	31.415	53.181	23.300	29.881	2.865	1.331	1.534
HERCEGOVA KO-NERETVANSKI	106.307	101.286	5.021	106.307	101.286	5.021
industrijsko i tehni ko drvo <i>industrial and technical wood</i>	34.733	31.319	3.414	34.733	31.319	3.414
ogrjevno drvo <i>fuelwood</i>	58.242	57.513	729	58.242	57.513	729
otpadak <i>waste</i>	13.332	12.454	878	13.332	12.454	878
ZAPADNOHERCEGOVA KI	8.653	7.945	708	8.653	7.945	708
industrijsko i tehni ko drvo <i>industrial and technical wood</i>	2.440	1.872	568	2.440	1.872	568
ogrjevno drvo <i>fuelwood</i>	5.084	5.084	0	5.084	5.084	0
otpadak <i>waste</i>	1.129	989	140	1.129	989	140
KANTON SARAJEVO	179.077	66.346	112.731	171.938	62.260	109.678	7.139	4.086	3.053
industrijsko i tehni ko drvo <i>industrial and technical wood</i>	84.810	19.848	64.962	81.027	18.673	62.354	3.783	1.175	2.608
ogrjevno drvo <i>fuelwood</i>	64.722	35.851	28.871	62.458	33.604	28.854	2.264	2.247	17
otpadak <i>waste</i>	29.545	10.647	18.898	28.453	9.983	18.470	1.092	664	428
KANTON 10	556.312	177.393	378.919	549.104	173.759	375.345	7.208	3.634	3.574
industrijsko i tehni ko drvo <i>industrial and technical wood</i>	378.813	39.917	338.896	375.829	39.917	335.912	2.984	0	2.984
ogrjevno drvo <i>fuelwood</i>	119.324	119.324	0	116.188	116.188	0	3.136	3.136	0
otpadak <i>waste</i>	58.175	18.152	40.023	57.087	17.654	39.433	1.088	498	590

Ukupna posje ena drvena masa, po kantonima-kрупно drvo, m³, 2015.
Gross felled timber, by cantons-trunkwood, m³, 2015



Posje ena drvena masa po tipovima šuma, po kantonima, u m³, 2015.
Felled tree mass by types of forests, by cantons, u m³, 2015



3.2. Posje ena drvena masa u šumi, po vidovima sje e, tipu šuma i vrstama sastojina - ukupno

Felled tree mass in forest, by different types of cutting, type of forest and kind of stands - total

m³

	Vid sje e Type of cutting				Posje eno u Cut in			
	Ukupna sje a Total cutting	redovne sje e regular cuttings		vanredne sje e irregular cuttings	visokim šumama high forests		izdana kim šumama coppices forests	ostalim šumama other forests
		svega all	od svega prorijede i i š enje of "which" thinnings and cleanings		razno-dobnim varied age	jedno-dobnim same age		
UNSKO SANSKI								
Ukupno <i>Total</i>	457.495	422.386	20.284	35.109	388.667	12.568	56.252	8
iste sastojine <i>Pure stands</i>	74.813	72.118	12.193	2.695	49.033	8.502	17.278	-
Liš ara/lista a <i>Broadleaves</i>	67.770	65.536	5.999	2.234	48.644	1.852	17.274	-
etinara/ etinja a <i>Conifers</i>	7.043	6.582	6.194	461	389	6.650	4	-
Mješovite sastojine <i>Mixed stands of</i>	382.682	350.268	8.091	32.414	339.634	4.066	38.974	8
Liš ara/lista a <i>Broadleaves</i>	91.554	77.763	6.972	13.791	52.572	0	38.974	8
etinara/ etinja a <i>Conifers</i>	18.121	8.297	608	9.824	14.654	3.467	-	-
Liš ara/lista a- etinara/ etinja a <i>Broadleaves- conifers</i>	273.007	264.208	511	8.799	272.408	599	-	-
POSAVSKI								
Ukupno <i>Total</i>	953	953	-	-	876	-	77	-
iste sastojine <i>Pure stands</i>	-	-	-	-	-	-	-	-
Liš ara/lista a <i>Broadleaves</i>	-	-	-	-	-	-	-	-
etinara/ etinja a <i>Conifers</i>	-	-	-	-	-	-	-	-
Mješovite sastojine <i>Mixed stands of</i>	953	953	-	-	876	-	77	-
Liš ara/lista a <i>Broadleaves</i>	953	953	-	-	876	-	77	-
etinara/ etinja a <i>Conifers</i>	-	-	-	-	-	-	-	-
Liš ara/lista a- etinara/ etinja a <i>Broadleaves- conifers</i>	-	-	-	-	-	-	-	-

3.2. Posje ena drvena masa u šumi, po vidovima sje e, tipu šuma i vrstama sastojina - ukupno

Felled tree mass in forest, by different types of cutting, type of forest and kind of stands - total

(nastavak/continued)

m³

	Vid sje e Type of cutting				Posje eno u Cut in			
	Ukupna sje a Total cutting	redovne sje e regular cuttings		vanredne sje e irregular cuttings	visokim šumama high forests		izdana kim šumama coppices forests	ostalim šumama other forests
		svoga all	od svega prorijede i iš enje of "which" thinnings and cleanings		razno-dobnim varied age	jedno-dobnim same age		
TUZLANSKI								
Ukupno <i>Total</i>	263.695	204.754	6.367	58.941	239.180	1.545	22.970	-
iste sastojine <i>Pure stands</i>	40.784	31.971	4.789	8.813	39.252	488	1.044	-
Liš ara/lista a <i>Broadleaves</i>	39.968	31.544	4.641	8.424	38.924	-	1.044	-
etinara/ etinja a <i>Conifers</i>	816	427	148	389	328	488	-	-
Mješovite sastojine <i>Mixed stands of</i>	222.911	172.783	1.578	50.128	199.928	1.057	21.926	-
Liš ara/lista a <i>Broadleaves</i>	99.575	87.953	1.062	11.622	79.008	398	20.169	-
etinara/ etinja a <i>Conifers</i>	2.370	1.466	1	904	936	659	775	-
Liš ara/lista a- etinara/ etinja a <i>Broadleaves- conifers</i>	120.966	83.364	515	37.602	119.984	-	982	-
ZENI KO-DOBUJSKI								
Ukupno <i>Total</i>	524.987	300.206	2.158	224.781	490.093	10.004	24.832	58
iste sastojine <i>Pure stands</i>	96.229	70.602	306	25.627	75.775	6.874	13.525	55
Liš ara/lista a <i>Broadleaves</i>	84.623	62.438	301	22.185	70.103	1.400	13.065	55
etinara/ etinja a <i>Conifers</i>	11.606	8.164	5	3.442	5.672	5.474	460	-
Mješovite sastojine <i>Mixed stands of</i>	428.758	229.604	1.852	199.154	414.318	3.130	11.307	3
Liš ara/lista a <i>Broadleaves</i>	25.773	15.922	392	9.851	14.636	0	11.134	3
etinara/ etinja a <i>Conifers</i>	71.676	43.139	496	28.537	69.989	1.549	138	-
Liš ara/lista a- etinara/ etinja a <i>Broadleaves- conifers</i>	331.309	170.543	964	160.766	329.693	1.581	35	-

3.2. Posje ena drvena masa u šumi, po vidovima sje e, tipu šuma i vrstama sastojina - ukupno

Felled tree mass in forest, by different types of cutting, type of forest and kind of stands - total

(nastavak/continued)

m³

	Vid sje e Type of cutting				Posje eno u Cut in			
	Ukupna sje a Total cutting	redovne sje e regular cuttings		vanredne sje e irregular cuttings	visokim šumama high forests		izdana kim šumama coppices forests	ostalim šumama other forests
		svega all	od svega prorijede i iš enje of "which" thinnings and cleanings		razno-dobnim varied age	jedno-dobnim same age		
BOSANSKO-PODRINJSKI								
Ukupno <i>Total</i>	36.882	28.896	-	7.998	32.539	42	4.301	-
iste sastojine <i>Pure stands</i>	30.211	23.166	-	7.057	26.508	42	3.673	-
Liš ara/lista a <i>Broadleaves</i>	30.181	23.166	-	7.015	26.508	-	3.673	-
etinara/ etinja a <i>Conifers</i>	30	0	-	42	-	42	-	-
Mješovite sastojine <i>Mixed stands of</i>	6.671	5.730	-	941	6.031	-	628	-
Liš ara/lista a <i>Broadleaves</i>	1.268	416	-	852	628	-	628	-
etinara/ etinja a <i>Conifers</i>	106	17	-	89	106	-	-	-
Liš ara/lista a- etinara/ etinja a <i>Broadleaves- conifers</i>	5.297	5.297	-	-	5.297	-	-	-
SREDNJOBOSANSKI								
Ukupno <i>Total</i>	422.345	325.463	8.130	96.882	397.679	5.345	19.321	-
iste sastojine <i>Pure stands</i>	44.861	36.535	139	8.326	39.511	1.829	3.521	-
Liš ara/lista a <i>Broadleaves</i>	34.690	31.167	139	3.523	31.156	151	3.383	-
etinara/ etinja a <i>Conifers</i>	10.171	5.368	-	4.803	8.355	1.678	138	-
Mješovite sastojine <i>Mixed stands of</i>	377.484	288.928	7.991	88.556	358.168	3.516	15.800	0
Liš ara/lista a <i>Broadleaves</i>	80.133	72.613	5.161	7.520	64.379	1.495	14.259	-
etinara/ etinja a <i>Conifers</i>	41.372	33.609	353	7.763	40.317	943	112	-
Liš ara/lista a- etinara/ etinja a <i>Broadleaves- conifers</i>	255.979	182.706	2.477	73.273	253.472	1.078	1.429	-

3.2. Posje ena drvena masa u šumi, po vidovima sje e, tipu šuma i vrstama sastojina - ukupno

Felled tree mass in forest, by different types of cutting, type of forest and kind of stands - total

(nastavak/continued)

m³

	Vid sje e Type of cutting				Posje eno u Cut in			
	Ukupna sje a Total cutting	redovne sje e regular cuttings		vanredne sje e irregular cuttings	visokim šumama high forests		izdana kim šumama coppices forests	ostalim šumama other forests
		svega all	od svega prorijede i išenje of "which" thinnings and cleanings		razno-dobnim varied age	jedno-dobnim same age		

HERCEGOVA KO-NERETVANSKI¹⁾

Ukupno <i>Total</i>	106.236	92.330	-	13.906	104.741	77	1.418	-
iste sastojine <i>Pure stands</i>	80.457	74.176	-	6.281	80.062	-	395	-
Liš ara/lista a <i>Broadleaves</i>	78.624	72.796	-	5.828	78.229	-	395	-
etinara/ etinja a <i>Conifers</i>	1.833	1.380	-	453	1.833	-	-	-
Mješovite sastojine <i>Mixed stands of</i>	25.779	18.154	-	7.625	24.679	77	1.023	-
Liš ara/lista a <i>Broadleaves</i>	21.733	17.846	-	3.887	20.710	-	1.023	-
etinara/ etinja a <i>Conifers</i>	2.723	-	-	2.723	2.723	-	-	-
Liš ara/lista a- etinara/ etinja a <i>Broadleaves- conifers</i>	1.323	308	-	1.015	1.246	77	-	-

ZAPADNOHERCEGOVA KI¹⁾

Ukupno <i>Total</i>	8.653	7.568	-	1.085	7.584	708	361	-
iste sastojine <i>Pure stands</i>	8.653	7.568	-	1.085	7.584	708	361	-
Liš ara/lista a <i>Broadleaves</i>	7.945	6.860	-	1.085	7.584	-	361	-
etinara/ etinja a <i>Conifers</i>	708	708	-	-	-	708	-	-
Mješovite sastojine <i>Mixed stands of</i>	-	-	-	-	-	-	-	-
Liš ara/lista a <i>Broadleaves</i>	-	-	-	-	-	-	-	-
etinara/ etinja a <i>Conifers</i>	-	-	-	-	-	-	-	-
Liš ara/lista a- etinara/ etinja a <i>Broadleaves- conifers</i>	-	-	-	-	-	-	-	-

1) Bez podataka za privatne šume
Without data for private forests

3.2. Posje ena drvena masa u šumi, po vidovima sje e, tipu šuma i vrstama sastojina - ukupno

Felled tree mass in forest, by different types of cutting, type of forest and kind of stands - total

(nastavak/continued)

m³

	Vid sje e Type of cutting				Posje eno u Cut in			
	Ukupna sje a Total cutting	redovne sje e regular cuttings		vanredne sje e irregular cuttings	visokim šumama high forests		izdana kim šumama coppices forests	ostalim šumama other forests
		svega all	od svega prorijede i iš enje of "which" thinnings and cleanings		razno- dobnim varied age	jedno- dobnim same age		
KANTON SARAJEVO								
Ukupno <i>Total</i>	178.415	147.136	2.238	31.279	169.046	722	3.421	5.226
iste sastojine <i>Pure stands</i>	723	250	250	473	-	722	1	-
Liš ara/lista a <i>Broadleaves</i>	670	250	250	420	-	669	1	-
etinara/ etinja a <i>Conifers</i>	53	-	-	53	-	53	-	-
Mješovite sastojine <i>Mixed stands of</i>	177.692	146.886	1.988	30.806	169.046	-	3.420	5.226
Liš ara/lista a <i>Broadleaves</i>	8.357	4.760	1.330	3.597	5.297	-	3.022	38
etinara/ etinja a <i>Conifers</i>	5.076	2.356	-	2.720	3.468	-	3	1.605
Liš ara/lista a - etinara/ etinja a <i>Broadleaves- conifers</i>	164.259	139.770	658	24.489	160.281	-	395	3.583
KANTON 10								
Ukupno <i>Total</i>	556.312	543.908	8.738	12.404	521.599	27.860	6.853	-
iste sastojine <i>Pure stands</i>	28.998	27.312	150	1.686	1.652	24.627	2.719	-
Liš ara/lista a <i>Broadleaves</i>	18.931	17.379	144	1.552	1.340	14.872	2.719	-
etinara/ etinja a <i>Conifers</i>	10.067	9.933	6	134	312	9.755	-	-
Mješovite sastojine <i>Mixed stands of</i>	527.314	516.596	8.588	10.718	519.947	3.233	4.134	-
Liš ara/lista a <i>Broadleaves</i>	1.286	894	8	392	789	-	497	-
etinara/ etinja a <i>Conifers</i>	6.274	6.274	3.012	-	5.824	450	-	-
Liš ara/lista a- etinara/ etinja a <i>Broadleaves- conifers</i>	519.754	509.428	5.568	10.326	513.334	2.783	3.637	-

4. ZAŠTITA ŠUMA

PROTECTION OF FORESTS

4.1. Štete u šumama, po uzrocima šteta i po tipovima šuma - ukupno

Damages to forests, causes damage and forest types - total

	Ukupno <i>Total, ha</i>	Uzrok štete <i>Cause of damage, ha</i>				
		požar <i>fire</i>		insekti i biljne bolesti <i>insects and plant diseases</i>	elemen- tarne nepogode <i>natural inclemen- cies</i>	bespravno zauze e zemljišta <i>illegal use of land</i>
		prizemni <i>ground</i>	visoki <i>high</i>			
UNSKO SANSKI						
2012	3.671	3.671	-	-	-	-
2013	157	148	9	-	-	1
2014	175	175	-	-	-	-
2015	1.541	1.540	1	-	-	-
Visoke šume <i>High forests</i>	535	534	1	-	-	-
iste sastojine <i>Pure stands</i>	135	135	-	-	-	-
Mješovite sastojine <i>Mixed stands of</i>	400	400	1	-	-	-
Izdana ke (niske) šume <i>Coppices</i>	594	594	-	-	-	-
Ostalo zemljište pod šumom <i>Other wooded land</i>	170	170	-	-	-	-
Ostale površine <i>Other areas</i>	242	242	-	-	-	-
POSAVSKI						
2012	4	4	-	-	-	-
2013	-	-	-	-	-	-
2014	-	-	-	-	-	-
2015	6	6	-	-	-	-
Visoke šume <i>High forests</i>	-	-	-	-	-	-
iste sastojine <i>Pure stands</i>	-	-	-	-	-	-
Mješovite sastojine <i>Mixed stands of</i>	-	-	-	-	-	-
Izdana ke (niske) šume <i>Coppices</i>	-	-	-	-	-	-
Ostalo zemljište pod šumom <i>Other wooded land</i>	-	-	-	-	-	-
Ostale površine <i>Other areas</i>	6	6	-	-	-	-

4.1. Štete u šumama, po uzrocima šteta i po tipovima šuma - ukupno

Damages to forests, causes damage and forest types - total

(nastavak-continued)

	Ukupno Total, ha	Uzrok štete Cause of damage, ha				
		požar fire		insekti i biljne bolesti insects and plant diseases	elemen- tarne nepogode natural inclemen- cies	bespravno zauze e zemljista illegal use of land
		prizemni ground	visoki high			
TUZLANSKI						
2012	1.874	1.094	780	-	-	-
2013	316	35	-	280	-	-
2014	2.587	19	-	1.787	778	3
2015	464	19	-	2	442	1
Visoke šume <i>High forests</i>	388	13	-	2	372	1
iste sastojine <i>Pure stands</i>	378	4	-	1	372	1
Mješovite sastojine <i>Mixed stands of</i>	9	8	-	1	-	-
Izdana ke (niske) šume <i>Coppices</i>	76	6	-	-	70	-
Ostalo zemljište pod šumom <i>Other wooded land</i>	-	-	-	-	-	-
Ostale površine <i>Other areas</i>	-	-	-	-	-	-
ZENI KO-DOBOJSKI						
2012	2.870	1.947	893	-	28	2
2013	186	139	-	-	44	2
2014	256	81	-	19	149	7
2015	314	202	8	17	85	2
Visoke šume <i>High forests</i>	242	137	8	17	80	0
iste sastojine <i>Pure stands</i>	98	83	1	1	13	-
Mješovite sastojine <i>Mixed stands of</i>	144	54	7	16	67	0
Izdana ke (niske) šume <i>Coppices</i>	43	37	-	-	5	2
Ostalo zemljište pod šumom <i>Other wooded land</i>	12	11	-	-	-	0
Ostale površine <i>Other areas</i>	17	17	-	-	-	-

4.1. Štete u šumama, po uzrocima šteta i po tipovima šuma - ukupno

Damages to forests, causes damage and forest types - total

(nastavak-continued)

	Ukupno Total, ha	Uzrok štete Cause of damage, ha					
		požar fire		insekti i biljne bolesti insects and plant diseases	elemen- tarne nepogode natural inclemen- cies	bespravno zauze e zemljista illegal use of land	
		prizemni ground	visoki high				
BOSANSKO - PODRINJSKI							
2012	117	117	-	-	-	-	
2013	22	22	-	-	-	-	
2014	29	29	-	-	-	-	
2015	43	39	3,5	-	-	-	
Visoke šume <i>High forests</i>	3,5	0	3,5	-	-	-	
iste sastojine <i>Pure stands</i>	-	-	-	-	-	-	
Mješovite sastojine <i>Mixed stands of</i>	3,5	-	3,5	-	-	-	
Izdana ke (niske) šume <i>Coppices</i>	4	4	-	-	-	-	
Ostalo zemljište pod šumom <i>Other wooded land</i>	0	0	-	-	-	-	
Ostale površine <i>Other areas</i>	35	35	-	-	-	-	
SREDNJOBOSANSKI							
2012	1.883	1.006	365	381	131	1	
2013	556	180	58	310	-	8	
2014	2.184	95	7	1.830	128	124	
2015	277	246	28	-	3	0	
Visoke šume <i>High forests</i>	181	172	5	-	3	-	
iste sastojine <i>Pure stands</i>	114	106	5	-	3	-	
Mješovite sastojine <i>Mixed stands of</i>	67	67	-	-	-	-	
Izdana ke (niske) šume <i>Coppices</i>	76	53	23	-	-	0	
Ostalo zemljište pod šumom <i>Other wooded land</i>	-	-	-	-	-	-	
Ostale površine <i>Other areas</i>	21	21	-	-	-	-	

4.1. Štete u šumama, po uzrocima šteta i po tipovima šuma - ukupno

Damages to forests, causes damage and forest types - total

(nastavak-continued)

	Ukupno Total, ha	Uzrok štete Cause of damage, ha				
		požar fire		insekti i biljne bolesti insects and plant diseases	elemen- tarne nepogode natural inclemen- cies	bespravno zauze e zemljišta illegal use of land
		prizemni ground	visoki high			
HERCEGOVA KO-NERETVANSKI						
2012	25.907	16.951	8.957	-	-	-
2013	6.798	667	930	5.201	-	-
2014	10.438	52	-	10.386	-	-
2015	1.888	1.788	100	-	-	-
Visoke šume <i>High forests</i>	457	457	-	-	-	-
iste sastojine <i>Pure stands</i>	442	442	-	-	-	-
Mješovite sastojine <i>Mixed stands of</i>	15	15	-	-	-	-
Izdana ke (niske) šume <i>Coppices</i>	237	149	88	-	-	-
Ostalo zemljište pod šumom <i>Other wooded land</i>	591	579	12	-	-	-
Ostale površine <i>Other areas</i>	603	603	-	-	-	-
ZAPADNOHERCEGOVA KI						
2012	271	186	85	-	-	-
2013
2014	20	20	-	-	-	-
2015	34	34	-	-	-	-
Visoke šume <i>High forests</i>	-	-	-	-	-	-
iste sastojine <i>Pure stands</i>	-	-	-	-	-	-
Mješovite sastojine <i>Mixed stands of</i>	-	-	-	-	-	-
Izdana ke (niske) šume <i>Coppices</i>	34	34	-	-	-	-
Ostalo zemljište pod šumom <i>Other wooded land</i>	-	-	-	-	-	-
Ostale površine <i>Other areas</i>	-	-	-	-	-	-

4.1. Štete u šumama, po uzrocima šteta i po tipovima šuma - ukupno

Damages to forests, causes damage and forest types - total

(nastavak-continued)

	Ukupno Total, ha	Uzrok štete Cause of damage, ha				
		požar fire		insekti i biljne bolesti insects and plant diseases	elemen- tarne nepogode natural inclemen- cies	bespravno zauze e zemljista illegal use of land
		prizemni ground	visoki high			
KANTON SARAJEVO						
2012	201	200	2	-	-	-
2013	76	76	-	-	-	-
2014	67	67	-	-	-	-
2015	519	519	-	-	-	-
Visoke šume <i>High forests</i>	76	76	-	-	-	-
iste sastojine <i>Pure stands</i>	65	65	-	-	-	-
Mješovite sastojine <i>Mixed stands of</i>	11	11	-	-	-	-
Izdana ke (niske) šume <i>Coppices</i>	17	17	-	-	-	-
Ostalo zemljište pod šumom <i>Other wooded land</i>	15	15	-	-	-	-
Ostale površine <i>Other areas</i>	411	411	-	-	-	-
KANTON 10						
2012	9.583	9.520	63	-	-	-
2013	184	184	-	-	-	-
2014	202	202	-	-	-	-
2015	3.280	3.280	-	-	-	-
Visoke šume <i>High forests</i>	3	3	-	-	-	-
iste sastojine <i>Pure stands</i>	3	3	-	-	-	-
Mješovite sastojine <i>Mixed stands of</i>	-	-	-	-	-	-
Izdana ke (niske) šume <i>Coppices</i>	-	-	-	-	-	-
Ostalo zemljište pod šumom <i>Other wooded land</i>	461	461	-	-	-	-
Ostale površine <i>Other areas</i>	2.816	2.816	-	-	-	-

4.2. Broj požara i opečarena površina, po vrsti požara i po tipu zahvaćene površine - ukupno
 Number of fires and burned area, according to the type of fire and the type of the affected area - total

	Broj požara Number of fires			Opečarena površina Burned area, ha		
	ukupno total	prizemni ground	visoki high	ukupno total	prizemni ground	visoki high
UNSKO SANSKI						
Ukupno požara <i>Total fire</i>	44	42	2	1541	1540	1
Šume i ostala zemljišta pod šumom <i>Forests and other wooded land</i>	34	32	2	1299	1298	1
Visoke šume <i>High forests</i>	13	12	1	535	534	1
četinarska/ četinjača <i>Conifers</i>	7	7	-	135	135	-
Lišćarasta <i>Broadleaves</i>	-	-	-	-	-	-
Mješovite <i>Mix forests</i>	6	5	1	400	400	1
Niske (izdanci) šume <i>Coppices</i>	15	15	-	594	594	-
Ostalo zemljište pod šumom <i>Other wooded land</i>	6	5	1	170	170	-
Ostale površine <i>Other land area</i>	10	10	-	242	242	-
POSAVSKI						
Ukupno požara <i>Total fire</i>	2	2	0	6	6	0
Šume i ostala zemljišta pod šumom <i>Forests and other wooded land</i>	-	-	-	-	-	-
Visoke šume <i>High forests</i>	-	-	-	-	-	-
četinarska/ četinjača <i>Conifers</i>	-	-	-	-	-	-
Lišćarasta <i>Broadleaves</i>	-	-	-	-	-	-
Mješovite <i>Mix forests</i>	-	-	-	-	-	-
Niske (izdanci) šume <i>Coppices</i>	-	-	-	-	-	-
Ostalo zemljište pod šumom <i>Other wooded land</i>	-	-	-	-	-	-
Ostale površine <i>Other land area</i>	2	2	-	6	6	-

4.2. Broj požara i opečarena površina, po vrsti požara i po tipu zahvaćene površine - ukupno
 Number of fires and burned area, according to the type of fire and the type of the affected area - total
 (nastavak-continued)

	Broj požara Number of fires			Opečarena površina Burned area, ha		
	ukupno total	prizemni ground	visoki high	ukupno total	prizemni ground	visoki high
TUZLANSKI						
Ukupno požara <i>Total fire</i>	25	25	-	19	19	-
Šume i ostala zemljišta pod šumom <i>Forests and other wooded land</i>	25	25	-	19	19	-
Visoke šume <i>High forests</i>	20	20	-	13	13	-
etinara/ etinja a <i>Conifers</i>	1	1	-	1	1	-
Lišara/lista a <i>Broadleaves</i>	5	5	-	3	3	-
Mješovite <i>Mix forests</i>	14	14	-	8	8	-
Niske (izdana ke) šume <i>Coppices</i>	5	5	-	6	6	-
Ostalo zemljište pod šumom <i>Other wooded land</i>	-	-	-	-	-	-
Ostale površine <i>Other land area</i>	-	-	-	-	-	-
ZENIKO-DOBOJSKI						
Ukupno požara <i>Total fire</i>	97	94	3	210	202	8
Šume i ostala zemljišta pod šumom <i>Forests and other wooded land</i>	87	84	3	193	185	8
Visoke šume <i>High forests</i>	61	58	3	145	137	8
etinara/ etinja a <i>Conifers</i>	29	28	1	76	75	1
Lišara/lista a <i>Broadleaves</i>	4	4	-	8	8	-
Mješovite <i>Mix forests</i>	28	26	2	61	54	7
Niske (izdana ke) šume <i>Coppices</i>	20	20	-	37	37	-
Ostalo zemljište pod šumom <i>Other wooded land</i>	6	6	-	11	11	-
Ostale površine <i>Other land area</i>	10	10	-	17	17	-

4.2. Broj požara i opečarena površina, po vrsti požara i po tipu zahvaćene površine - ukupno
 Number of fires and burned area, according to the type of fire and the type of the affected area - total
 (nastavak-continued)

	Broj požara Number of fires			Opečarena površina Burned area, ha		
	ukupno total	prizemni ground	visoki high	ukupno total	prizemni ground	visoki high
BOSANSKO - PODRINJSKI						
Ukupno požara <i>Total fire</i>	4	3	1	43	39	4
Šume i ostala zemljišta pod šumom <i>Forests and other wooded land</i>	3	2	1	8	4	4
Visoke šume <i>High forests</i>	1	0	1	4	-	4
etinara/ etinja a <i>Conifers</i>	-	-	-	-	-	-
Lišara/lista a <i>Broadleaves</i>	-	-	-	-	-	-
Mješovite <i>Mix forests</i>	1	-	1	4	-	4
Niske (izdana ke) šume <i>Coppices</i>	2	2	-	4	4	-
Ostalo zemljište pod šumom <i>Other wooded land</i>	-	-	-	-	-	-
Ostale površine <i>Other land area</i>	1	1	-	35	35	-
SREDNJOBOSANSKI						
Ukupno požara <i>Total fire</i>	53	49	4	274	246	28
Šume i ostala zemljišta pod šumom <i>Forests and other wooded land</i>	50	46	4	253	225	28
Visoke šume <i>High forests</i>	34	31	3	178	172	5
etinara/ etinja a <i>Conifers</i>	12	9	3	45	39	5
Lišara/lista a <i>Broadleaves</i>	8	8	-	66	66	-
Mješovite <i>Mix forests</i>	14	14	-	67	67	-
Niske (izdana ke) šume <i>Coppices</i>	16	15	1	75	53	23
Ostalo zemljište pod šumom <i>Other wooded land</i>	-	-	-	-	-	-
Ostale površine <i>Other land area</i>	3	3	-	21	21	-

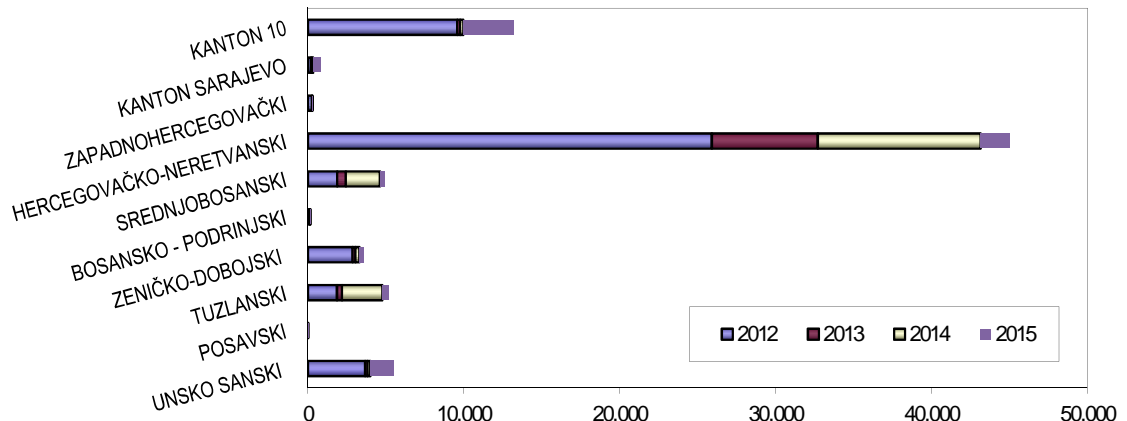
4.2. Broj požara i opečarena površina, po vrsti požara i po tipu zahvaćene površine - ukupno
 Number of fires and burned area, according to the type of fire and the type of the affected area - total
 (nastavak-continued)

	Broj požara Number of fires			Opečarena površina Burned area, ha		
	ukupno total	prizemni ground	visoki high	ukupno total	prizemni ground	visoki high
HERCEGOVA KO-NERETVANSKI						
Ukupno požara <i>Total fire</i>	117	109	8	1.888	1.788	100
Šume i ostala zemljišta pod šumom <i>Forests and other wooded land</i>	77	69	8	1.285	1.185	100
Visoke šume <i>High forests</i>	28	28	-	457	457	-
etinara/ etinja a <i>Conifers</i>	9	9	-	108	108	-
Lišara/lista a <i>Broadleaves</i>	18	18	-	334	334	-
Mješovite <i>Mix forests</i>	1	1	-	15	15	-
Niske (izdana ke) šume <i>Coppices</i>	25	18	7	237	149	88
Ostalo zemljište pod šumom <i>Other wooded land</i>	24	23	1	591	579	12
Ostale površine <i>Other land area</i>	40	40	-	603	603	-
ZAPADNOHERCEGOVA KI						
Ukupno požara <i>Total fire</i>	6	6	-	34	34	-
Šume i ostala zemljišta pod šumom <i>Forests and other wooded land</i>	6	6	-	34	34	-
Visoke šume <i>High forests</i>	-	-	-	-	-	-
etinara/ etinja a <i>Conifers</i>	-	-	-	-	-	-
Lišara/lista a <i>Broadleaves</i>	-	-	-	-	-	-
Mješovite <i>Mix forests</i>	-	-	-	-	-	-
Niske (izdana ke) šume <i>Coppices</i>	6	6	-	34	34	-
Ostalo zemljište pod šumom <i>Other wooded land</i>	-	-	-	-	-	-
Ostale površine <i>Other land area</i>	-	-	-	-	-	-

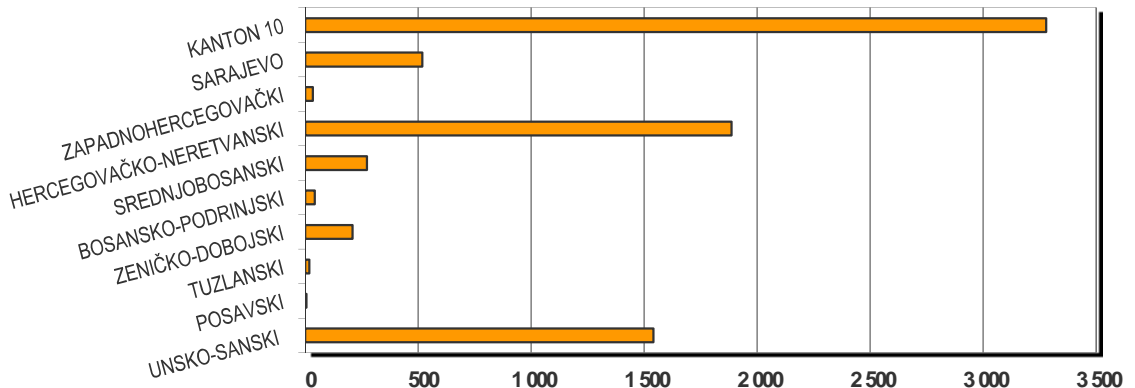
4.2. Broj požara i opečarena površina, po vrsti požara i po tipu zahvaćene površine - ukupno
 Number of fires and burned area, according to the type of fire and the type of the affected area - total
 (nastavak-continued)

	Broj požara Number of fires			Opečarena površina Burned area, ha		
	ukupno total	prizemni ground	visoki high	ukupno total	prizemni ground	visoki high
KANTON SARAJEVO						
Ukupno požara <i>Total fire</i>	41	41	-	519	519	-
Šume i ostala zemljišta pod šumom <i>Forests and other wooded land</i>	24	24	-	108	108	-
Visoke šume <i>High forests</i>	7	7	-	76	76	-
etinara/ etinja a <i>Conifers</i>	4	4	-	-	-	-
Lišara/lista a <i>Broadleaves</i>	2	2	-	65	65	-
Mješovite <i>Mix forests</i>	1	1	-	11	11	-
Niske (izdana ke) šume <i>Coppices</i>	9	9	-	17	17	-
Ostalo zemljište pod šumom <i>Other wooded land</i>	8	8	-	15	15	-
Ostale površine <i>Other land area</i>	17	17	-	411	411	-
KANTON 10						
Ukupno požara <i>Total fire</i>	24	24	-	3280	3280	-
Šume i ostala zemljišta pod šumom <i>Forests and other wooded land</i>	10	10	-	464	464	-
Visoke šume <i>High forests</i>	1	1	-	3	3	-
etinara/ etinja a <i>Conifers</i>	1	1	-	3	3	-
Lišara/lista a <i>Broadleaves</i>	-	-	-	-	-	-
Mješovite <i>Mix forests</i>	-	-	-	-	-	-
Niske (izdana ke) šume <i>Coppices</i>	-	-	-	-	-	-
Ostalo zemljište pod šumom <i>Other wooded land</i>	9	9	-	461	461	-
Ostale površine <i>Other land area</i>	14	14	-	2816	2816	-

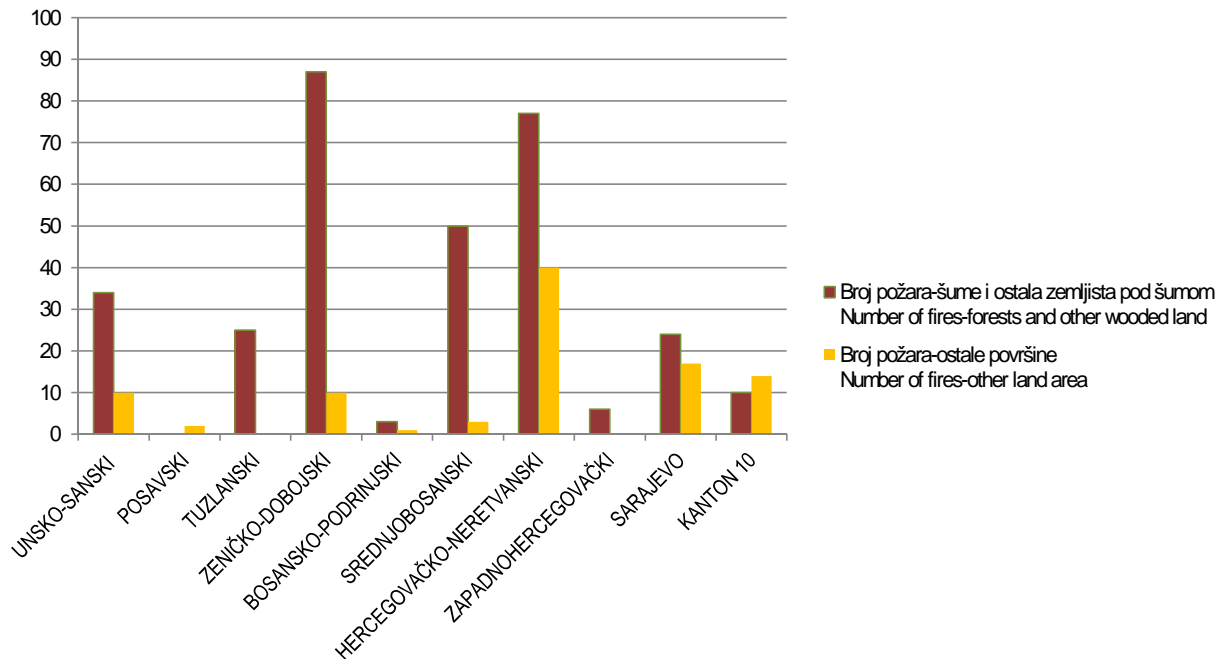
Ukupne površine zahva ene štetama, ha
Total area affected by damage, ha



Šumski požari, zahva ena površina, ha, 2015.
Forest fire, burned area, ha, 2015



Broj požara, po tipu zahva ene površine - ukupno
Number of fires, according to the type of the affected area - total



5. LOVSTVO

HUNTING

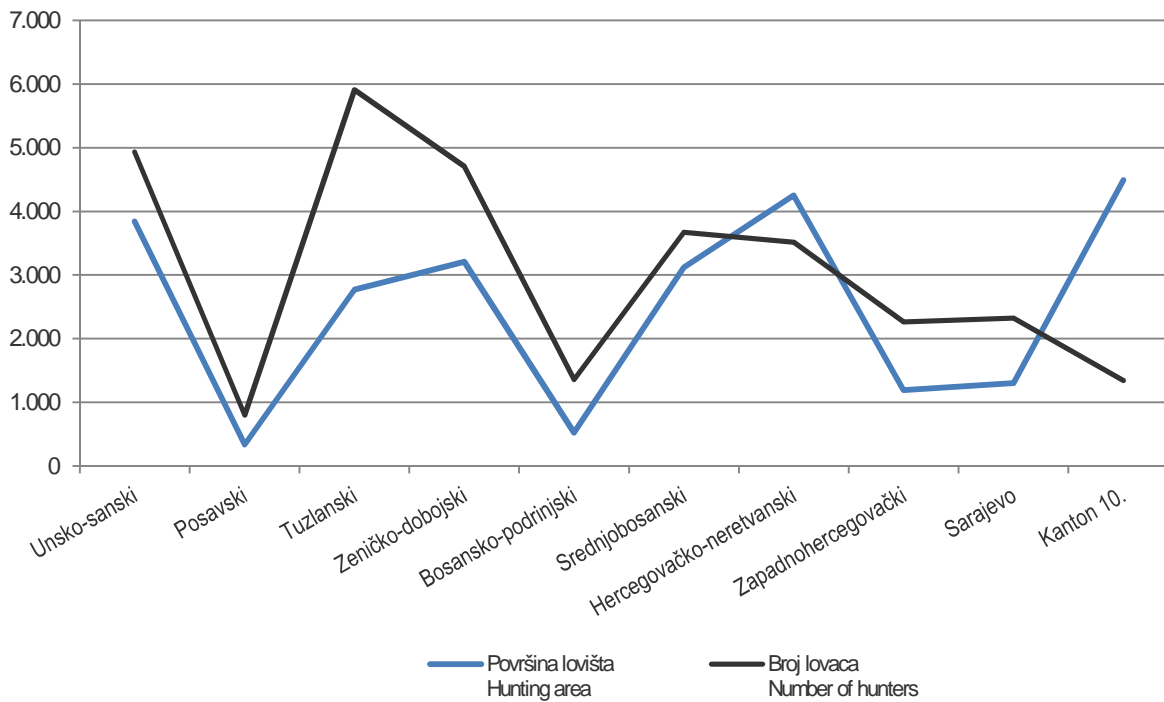
5.1. Lovišta i lovci

Hunting grounds and hunters

	Lovišta Hunting grounds				Lovci Hunters	
	broj number	površina area, 000 ha			broj number	
		lovna hunted	nelovna not hunted	ukupno total		pod šumom under forests
Unsko-sanski	11	285.294	98.823	384.117	175.833	4.936
Posavski	3	29.229	4.666	33.895	1.339	801
Tuzlanski	17	201.069	76.051	277.120	104.315	5.907
Zeni ko-dobojski	14	248.563	72.178	320.741	197.721	4.709
Bosansko-podrinjski	3	48.259	4.001	52.260	31.330	1.360
Srednjobosanski	24	272.952	38.654	311.606	161.089	3.671
Hercegova ko-neretvanski	14	362.755	62.476	425.231	170.080	3.514
Zapadnohercegova ki	7	88.952	30.496	119.448	38.640	2.265
Sarajevo	10	108.251	21.802	130.053	63.458	2.322
Kanton 10.	20	404.054	45.107	449.161	212.738	1.342

Površine lovišta u km² i broj lovaca, po kantonima, 2015.

Hunting area in km² and number hunters, by cantons, 2015



5.2. Odstrijeljena divlja

Game shot

	Unsko-sanski	Posavski	Tuzlanski	Zeni ko-dobojski	Bosansko-podrinjski	Srednjobosanski	Hercegova ko-neretvanski	Zapadnohercegova ki	Sarajevo	Kanton 10.
Jelen (sve vrste) <i>Deer (all types)</i>	-	-	-	-	-	-	-	-	3	-
Srna <i>Roe</i>	237	37	272	278	40	24	21	-	33	15
Divokoza <i>Chamois</i>	-	-	1	-	-	-	1	-	-	-
Medvjed <i>Bear</i>	-	-	-	-	-	-	-	-	-	1
Divlja svinja <i>Wild pig</i>	511	7	186	544	28	131	222	59	87	57
Zec <i>Hare</i>	284	21	462	554	19	121	218	311	62	36
Tetrijeb veliki <i>Big grouse</i>	-	-	-	-	-	-	-	-	3	1
Jarebica poljska <i>Pettridge</i>	-	-	9	-	-	37	28	45	-	80
Jarebica kamenjarka <i>Rock red legged pettridge</i>	-	-	-	-	-	1	180	35	-	-
Lještarka <i>Grouse</i>	-	-	-	-	-	5	-	-	-	-
Fazan <i>Pheasant</i>	68	1.276	1.124	426	-	-	40	190	-	-
Vuk (kurjak) <i>Wolf</i>	7	-	4	7	-	8	10	14	1	5
Jazavac <i>Badger</i>	3	8	3	2	-	2	18	19	-	-
Lisica <i>Fox</i>	239	172	791	454	28	183	276	175	59	161
Kuna <i>Marten</i>	56	30	104	87	4	27	82	70	21	12
Lasica <i>Weasel</i>	-	-	12	-	-	12	-	-	-	-
Mo varice razne <i>Waterfowl various</i>	15	1.303	300	68	-	77	100	541	30	8
Ostala dlakava divlja <i>Others hairy game</i>	43	22	13	7	3	1	23	1	3	2
Ostala pernata divlja <i>Others feather game</i>	301	585	367	295	-	399	769	324	39	1.398

Vrste divlja i odstrijeljene u 2015. godini, po kantonima
Game species hunted in 2015, by cantons

