



Bosna i Hercegovina  
Federacija Bosne i Hercegovine  
**Federalni zavod  
za statistiku**  
Bosnia and Herzegovina  
Federation of Bosnia and Herzegovina  
**Institute for  
statistics of FB&H**

ISSN 1840-1600

**MJESEČNI STATISTIČKI PREGLED  
FEDERACIJE BOSNE I HERCEGOVINE**

**MONTHLY STATISTICAL REVIEW  
OF THE FEDERATION OF B&H**

**9**

SEPTEMBAR  
RUJAN  
SEPTEMBER

GODINA/YEAR XVIII

SARAJEVO, 2016.

ISSN 1840-1600

**Bosna i Hercegovina**  
**Federacija Bosne i Hercegovine**  
**FEDERALNI ZAVOD ZA STATISTIKU**

Bosnia and Herzegovina  
Federation of Bosnia and Herzegovina  
INSTITUTE FOR STATISTICS OF FB&H

**MJESE NI STATISTI KI PREGLED**  
**FEDERACIJE BOSNE I HERCEGOVINE**

MONTHLY STATISTICAL REVIEW  
OF THE FEDERATION OF B&H

**BROJ 9**  
*NUMBER 9*

**GODINA XVIII**  
*YEAR XVIII*

**SARAJEVO, SEPTEMBAR/RUJAN 2016. GODINE**  
*SARAJEVO, SEPTEMBER 2016*

**Izdaje i štampa/tiska: Federalni zavod za statistiku, Zelenih beretki 26, 71000 Sarajevo**  
*Published and printed: Institute for Statistics of FB&H, Zelenih beretki 26, 71000 Sarajevo*

**Telefon/Phone/Fax: +387 33 22 61 51**  
**Elektronska pošta/E-mail: fedstat@fzs.ba**  
**Internetska stranica/Web site: <http://www.fzs.ba>**

**Odgovara: Dr Emir Kremi , direktor**  
*Persons responsible: Emir Kremi , PhD, Director General*

**Molimo korisnike da pri korištenju podataka navedu izvor**  
*Users are kindly requested to state the source*

**Štampano/Tiskano u 170 primjeraka**  
*Printed in 170 copies*

**Obavjesti daje Odsjek za odnose s javnoš u i biblioteka**  
*Information is available at the Department of Public relations and Library*

**Telefon/Phone: + 387 33 20 64 52/lok 234**  
**+ 387 33 40 70 19**  
**Pretplata publikacija/Subscription: + 387 33 20 64 52/lok 235**  
**+ 387 33 40 70 20**

## UVOD

„Mjesečni statistički pregled“ je sveobuhvatna publikacija u kojoj se prikazuju rezultati pojedinačnih statističkih istraživanja ili više istraživanja iz istog područja.

Podaci su rezultat statističkih istraživanja koje provodi Federalni zavod za statistiku prema Planu provođenja statističkih istraživanja od interesa za Fedearciju BiH.

Pored podataka koji su rezultat redovnih/redovitih statističkih istraživanja Federalnog zavoda za statistiku publikuju se i podaci drugih institucija koje su uključene u statistički sistem/sustav Federaciju BiH.

Podaci se prikazuju u godišnjim, kvartalnim i mjesečnim serijama a sistematizirani su po statističkim oblastima. Svaka oblast pored tabelarnog prikaza sadrži i metodološka objašnjenja u cilju pojašnjenja korisnicima na koji način je proizveden podatak, na osnovu kojih izvora i definicija.

Podaci koji se daju po određenim nivoima klasifikacije djelatnosti, iskazani su prema KD BiH 2010, koja sadržajno i strukturno u potpunosti odgovara EU Statističkoj klasifikaciji djelatnosti NACE Rev.2.

Mjesečni podaci za tekuću godinu su najčešće prethodni rezultati i podložni su korekcijama. Izvršene korekcije se obilježavaju zvjezdicom u onom broju „Mjesečnog statističkog pregleda“ u kojem je izvršena korekcija.

DIREKTOR  
Dr. sci. Emir Kremić

## PREFACE

*"Monthly Statistical Review" is a comprehensive publication and give results of individual statistical surveys or several surveys in the same area.*

*Data are issued are obtained through statistical surveys conducted by the Institute for Statistics of Federation of B&H according to the Scheme of Statistical Survey of interest for the Federation of B&H.*

*Institute for Statistics of Federation B&H also publishes data of other institutions involved in the statistical system of the Federation of B&H.*

*Statistical data are presented in annual, quarterly and monthly series and are systemized by statistical fields. In addition to the table, each field contains notes on methodology in order to clarify to users on how the data is produced, on the basis of which sources and definitions.*

*Data presented by specific level of activity classification are given in accordance with the KD BIH 2010, which is in its content and structure fully harmonised with the Statistical Classification of Economic Activities NACE Rev. 2.*

*Monthly data for the current year are mostly the preliminary ones and are subject to corrections. The corrections made are designated by the star in the number of the "Monthly statistical review" where the correction has been made.*

DIRECTOR GENERAL  
Emir Kremić, PhD

**SKRA ENICE/KRATICE**

d.n.	drugdje nespomenuto
CeFTA	Sporazum o slobodnoj trgovini srednjoevropskih/srednjoevropskih zemalja
EFTA	Evropsko/Evropsko udruženje za slobodnu trgovinu
EU	Evropska/Evropska unija
GWh	gigavat-sat
ha	hektar
hilj.	hiljadu
hl	hektolitar
kg	kilogram
KM	konvertibilna marka
km	kilometar
km <sup>2</sup>	kvadratni kilometar
kom.	komad
kut.	kutija
KV	kvalificirani (radnik)
KVG	Klasifikacija vrsta gra evina
kW	kilovat
l	litra
m	metar
m <sup>2</sup>	kvadratni metar
m <sup>3</sup>	kubni/kubi ni metar
mil.	milijon
MWh	megavatsat
NKV	nekvalificirani (radnik)
NSS	niža stru na prema
PKV	polukvalificirani (radnik)
KD	Klasifikacija djelatnosti
SMTK	Standardna me unarodna trgovinska klasifikacija
SSS	srednja stru na prema
t	tona
tis.	tisu a
USD	ameri ki dolar
VKV	visokokvalificirani (radnik)
VSS	visoka stru na prema
VŠS	viša stru na prema

**ZNAKOMI**

-	nema pojave
...	ne raspolože se podatkom
0	podatak je manji od 0,5 upotrijebljene jedinice mjere
θ	prosijek
1)	oznaka za napomenu
*	ispravljen podatak

**ABBREVIATIONS**

CEFTA	Central European Free Trade Agreement
CTC	Classification of types of construction
EFTA	European Free Trade Association
EU	European Union
GWh	gigawatt-hour
ha	hectare
hl	hectolitre
kg	kilogram
KM	Convertible marks
km	kilometer
km <sup>2</sup>	square kilometer
kW	kilowatt
l	litre
m	meter
m <sup>2</sup>	square meter
m <sup>3</sup>	cubic meter
000	thousand
000.000	million
Mfr.	manufacture
MWh	megawatt hour
n.e.c.	not elsewhere classified
p/st	number of items (pieces/sticks)
CA	Standard Classification of Economic Activities
SITC	Standard International Trade Classification
t	tons
USD	American dollar

**SYMBOLS**

-	no occurrence
...	data not available
0	value is less than 0,5 of the unit of measure used
θ	average
1)	footnote
*	corrected data

**SADRŽAJ**  
**CONTENTS**

<b>PREDGOVOR</b> <i>PREFACE</i>	3
<b>SKRAĆENICE/KRATICE I ZNAKOVİ</b> <i>ABBREVIATIONS AND SYMBOLS</i>	4
<b>OSNOVNI POKAZATELJI EKONOMSKIH KRETANJA</b> <i>MAJOR INDICATORS OF ECONOMIC TRENDS</i>	7
<b>PRIRODNO KRETANJE STANOVNIŠTVA</b> <i>NATURAL CHANGES OF POPULATION</i>	8
<b>ZAPOSLENOST, NEZAPOSLENOST I PLAĆE</b> <i>EMPLOYMENT, UNEMPLOYMENT AND PAY</i>	11
<b>CIJENE</b> <i>PRICES</i>	26
<b>POLJOPRIVREDA, ŠUMARSTVO I RIBOLOV</b> <i>AGRICULTURE, FORESTRY AND FISHING</i>	48
<b>INDUSTRIJA</b> <i>INDUSTRY</i>	54
<b>PRIJEVOZ I SKLADIŠTENJE</b> <i>TRANSPORT AND STORAGE</i>	63
<b>VANJSKA TRGOVINA</b> <i>FOREIGN TRADE</i>	65
<b>UNUTRAŠNJA/UNUTARNJA TRGOVINA</b> <i>DOMESTIC TRADE</i>	83
<b>UGOSTITELJSTVO</b> <i>HOTELS AND RESTAURANTS</i>	89
<b>TURIZAM</b> <i>TOURISM</i>	90
<b>KOMENTARI</b> <i>COMMENTS</i>	93
<b>METODOLOŠKA OBJAŠNJENJA</b> <i>NOTES ON METHODOLOGY</i>	101

## 1-1 OSNOVNI POKAZATELJI EKONOMSKIH KRETANJA

## MAJOR INDICATORS OF ECONOMIC TRENDS

	2013 <sup>1)</sup> 2012	2014 <sup>1)</sup> 2013	2015 <sup>1)</sup> 2014	VII 2016 <sup>2)</sup> VI 2015	VII 2016 <sup>3)</sup> VI 2016	
Indeksi obima industrijske proizvodnje	105,3	100,1	102,2	108,5	102,8	<i>Indices of industrial production</i>
Indeksi cijena proizvođača industrijskih proizvoda na domaćem tržištu	97,8	98,9	99,2	99,5	99,6	<i>Producer price indices of industrial products on domestic market</i>
Indeksi potrošačkih cijena	99,8	99,3	99,3	99,5	99,8	<i>Consumer price indices</i>
Broj zaposlenih	435.113	443.587	450.121	460.837	460.127	<i>Number of employed persons</i>
Broj nezaposlenih	388.704	391.427	390.204	373.548	376.078	<i>Number of unemployed persons</i>
Prosječna neto plaća, u KM	835	833	830	834	831	<i>Average net wage, in KM</i>
Prosječna bruto plaća, u KM	1.275	1.272	1.269	1.275	1.270	<i>Average gross wage, in KM</i>
Noćna turista - ukupno	1.135.324	1.094.986	1.438.080	137.506	218.465	<i>Tourist nights - total</i>
domaći turisti	308.950	292.388	341.597	29.834	30.235	<i>Domestic tourist</i>
strani turisti	826.374	802.598	1.096.483	107.672	188.230	<i>Foreign tourist</i>
Izvoz - ukupno, 000 KM	5.533.143	5.778.901	6.142.381	569.982	502.487	<i>Total exports, 000 KM</i>
Izvoz - prerađunato u 000 EUR	2.829.051	2.954.705	3.140.550	291.427	256.917	<i>Export - converted into 000 EUR</i>
Uvoz - ukupno 000 KM	9.832.197	10.353.991	10.678.330	962.368	894.206	<i>Total imports, 000 KM</i>
Uvoz - prerađunato u 000 EUR	5.027.123	5.293.912	5.459.744	492.051	457.200	<i>Import - converted into 000 EUR</i>
Pokrivenost uvoza izvozom (%)	56,2	55,8	57,5	59,2	56,2	<i>Exports/Imports ration (%)</i>
Bruto domaći proizvod, tekuće cijene, 000 KM	17.374.572	17.813.292	18.696.869 <sup>4)</sup>			<i>Gross domestic product, current prices, 000 KM</i>
Bruto domaći proizvod po stanovniku, KM	7434*	7623*	8.009 <sup>4)</sup>			<i>Gross domestic product per capita, KM</i>
Bruto domaći proizvod, godišnje stope realnog rasta	2,6	1,4	3,1 <sup>4)</sup>			<i>Gross domestic product, annual real growth rates</i>
Ostvarene investicije, 000 KM	3.080.581	3.152.660	2.774.956 <sup>4)</sup>			<i>Gross fixed capital formation, 000 KM</i>

<sup>1)</sup> Izvorni indeks obima industrijske proizvodnje/*Gross indices of industrial production*

<sup>2)</sup> Kalendarski prilagođeni indeks obima industrijske proizvodnje/*Working-day adjusted indices of industrial production*

<sup>3)</sup> Desezonirani indeks obima industrijske proizvodnje/*Seasonally adjusted indices of industrial production*

<sup>4)</sup> Prvi rezultati/*First results*

PRIRODNO KRETANJE STANOVNIŠTVA  
NATURAL CHANGES OF POPULATION

2-1 PRIRODNO KRETANJE STANOVNIŠTVA PO MJESTU STALNOG STANOVANJA <sup>1)</sup> juli/srpanj 2016. godine - prvi rezultati)  
NATURAL CHANGES OF POPULATION ACCORDING TO PLACE OF PERMANENT RESIDENCE <sup>1)</sup> (July 2016 - first results)

KANTON CANTON	Ro eni Births			Umrli Deaths	Brakovi Marital statistics	
	ukupno Total	živoro eni Live births	mrtvoro eni Stillbirths		zaklju eni Marriages	razvedeni Divorces
<b>FEDERACIJA BIH</b> <i>FEDERATION OF B&amp;H</i>	1.576	1.565	11	1.600	1.468	82
Unsko-sanski	170	169	1	162	247	19
Kanton Posavski	8	8	-	30	13	-
Tuzlanski	305	301	4	283	297	29
Zeni ko-dobojski	291	291	-	237	259	8
Bosansko-podrinjski	15	15	-	32	32	1
Srednjobosanski	153	153	-	198	141	7
Hercegovina ko-neretvanski	167	166	1	147	132	8
Zapadnohercegovina ki	64	62	2	70	47	2
Kanton Sarajevo	373	370	3	374	273	8
Kanton 10	30	30	-	67	27	-
<b>BR KO DISTRIKT BIH</b> <i>BR KO DISTRICT B&amp;H</i>	1	1	-	1	3	-
<b>IZ RS</b> <i>FROM RS</i>	1	1	-	7	8	1
<b>UKUPNO<sup>1)</sup></b> <i>TOTAL</i>	1.578	1.567	11	1.608	1.479	83

<sup>1)</sup> Ukupan broj slu ajeva uklju eni su i doga aji (ro enja, smrti, zaklju eni i razvedeni brakovi) koji su registrovani u Federaciji BiH, a prema mjestu stalnog stanovanja su ozna eni "Br ko Distrikt BiH" i "RS".

<sup>1)</sup> Total number of cases includes events (births, deaths, marriages and divorces) which are registered in The Federation of B&H and according to the place of permanent residence are noted as "Br ko District B&H" and "RS".

2-2 PRIRODNO KRETANJE STANOVNIŠTVA PO MJESECIMA <sup>1)</sup>  
NATURAL DEMOGRAPHIC TRENDS BY MONTHS <sup>1)</sup>

Mjesec Month	Živoro eni Livebirths	Umrli Deaths	Prirodni priraštaj Natural increase	Umrli dojen ad Infant deaths	Broj zaklju enih brakova Number of marriages	Broj razvedenih brakova Number of divorces	Vitalni indeks Vital index
<b>2015</b>							
VIII	1.719	1.609	110	14	1.850	45	107
IX	1.672	1.709	-37	11	1.080	106	98
X	1.893	1.788	105	15	1.362	118	106
XI	1.578	1.700	-122	11	780	102	93
XII	1.739	1.949	-210	14	1.234	90	89
<b>2016</b>							
I	962	1.433	-471	6	679	62	67
II	1.481	1.793	-312	10	591	99	83
III	1.505	1.976	-471	11	912	98	76
IV	1.486	1.798	-312	5	1.016	96	83
V	1.568	1.747	-179	12	1.295	96	90
VI	1.539	1.697	-158	14	713	59	91
VII	1.567	1.608	-41	13	1.479	83	97

<sup>1)</sup> Ukupan broj slu ajeva uklju eni su i doga aji (ro enja, smrti, zaklju eni i razvedeni brakovi) koji su registrovani u Federaciji BiH, a prema mjestu stalnog stanovanja su ozna eni "Br ko Distrikt BiH" i "RS".

<sup>1)</sup> Total number of cases includes events (births, deaths, marriages and divorces) which are registered in The Federation of B&H and according to the place of permanent residence are noted as "Br ko District B&H" and "RS".

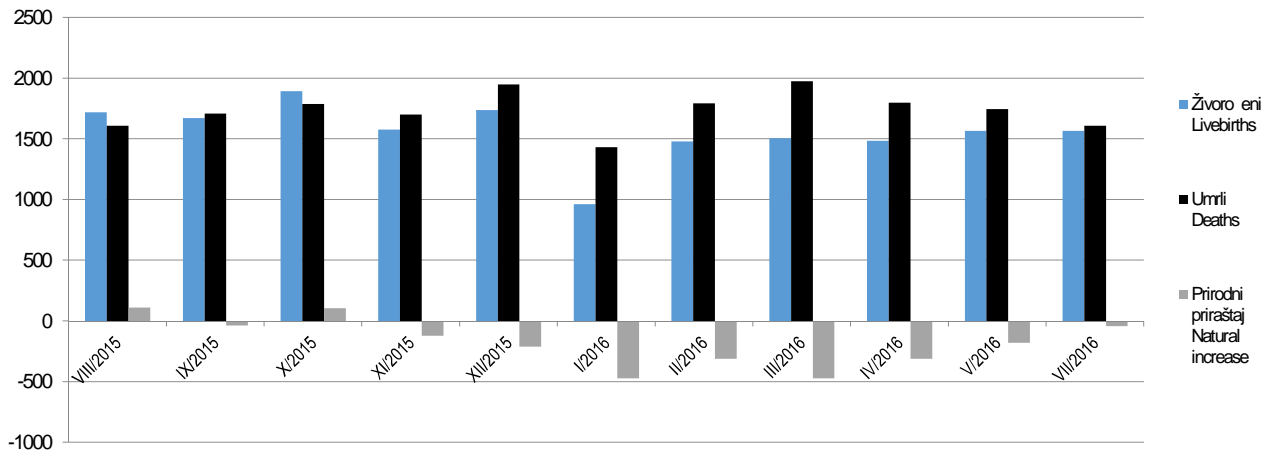


**PRIRODNO KRETANJE STANOVNIŠTVA**  
*NATURAL CHANGES OF POPULATION*

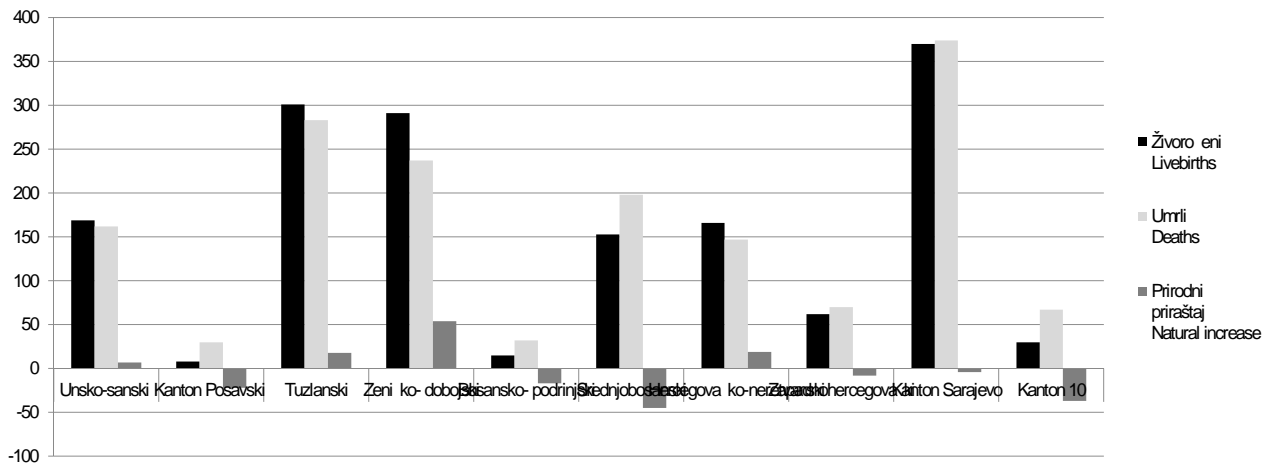
**2-3 PRIRODNO KRETANJE STANOVNIŠTVA PO KANTONIMA, ( juli/srpanj 2016. godine - prvi rezultati)**  
*NATURAL DEMOGRAPHIC TRENDS BY CANTONS, July 2016 - first results)*

Kanton <i>Canton</i>	Živoro eni <i>Livebirths</i>	Umrli <i>Deaths</i>	Prirodni priraštaj <i>Natural increase</i>	Umrli dojen ad <i>Infant deaths</i>	Zaklju eni brakovi <i>Marriages</i>	Razvedeni brakovi <i>Divorces</i>	Vitalni indeks <i>Vital index</i>
<b>FEDERACIJA BIH</b> <i>FEDERATION OF B&amp;H</i>	1.565	1.600	-35	13	1.468	82	98
Unsko - sanski	169	162	7	-	247	19	104
Kanton Posavski	8	30	-22	-	13	-	27
Tuzlanski	301	283	18	2	297	29	106
Zeni ko - dobojski	291	237	54	2	259	8	123
Bosansko - podrinjski	15	32	-17	-	32	1	47
Srednjobosanski	153	198	-45	-	141	7	77
Hercegova ko-neretvanski	166	147	19	6	132	8	113
Zapadnohercegova ki	62	70	-8	-	47	2	89
Kanton Sarajevo	370	374	-4	3	273	8	99
Kanton 10	30	67	-37	-	27	-	45

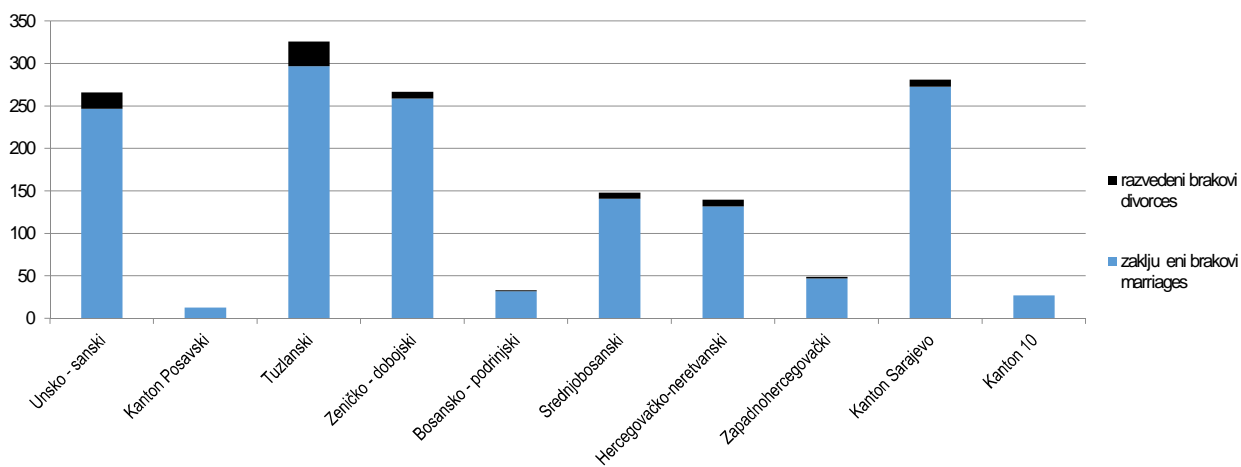
**2-2.1 Živoro eni, umrli i prirodni priraštaj u FBiH po mjesecima**  
*Livebirths, deaths and natural increase in FB&H by months*



2-3.1 Živoro eni, umrli i prirodni priraštaj po kantonima, juli/srpanj 2016.  
Livebirths, deaths and natural increase by cantons, July 2016



2-3.2 Zaklju eni i razvedeni brakovi po kantonima, juli/srpanj 2016.  
Marriages and divorces by cantons, July 2016



3-1 ZAPOSLENI PO PODRUČJIMA I OBLASTIMA KD BiH 2010  
PERSONS IN EMPLOYMENT BY SECTIONS AND DIVISIONS OF NACE REV.2

Područja i oblasti Sections and divisions	Broj zaposlenih <sup>1)</sup> Number of employed persons <sup>1)</sup>			Indeksi Indices		
	0 2015	VI 2016	VII 2016	VII 2016 9 2015	VII 2016 VI 2016	
<b>UKUPNO</b>	<b>450.121</b>	<b>460.837</b>	<b>460.127</b>	<b>102,2</b>	<b>99,8</b>	<i>Total</i>
<b>A Poljoprivreda, šumarstvo i ribolov</b>	<b>7.940</b>	<b>9.068</b>	<b>9.048</b>	<b>114,0</b>	<b>99,8</b>	<i>Agriculture, forestry and fishing</i>
01 Biljna i stočarska proizvodnja, lovstvo i uslužne djelatnosti u vezi s njima	2.832	3.829	3.821	134,9	99,8	<i>Crop and animal production, hunting and related service activities</i>
02 Šumarstvo i sječa drva (iskorištavanje šuma)	4.973	5.098	5.086	102,3	99,8	<i>Forestry and logging</i>
03 Ribolov i akvakultura	135	141	141	104,4	100,0	<i>Fishing and aquaculture</i>
<b>B Vađenje ruda i kamena</b>	<b>13.464</b>	<b>13.219</b>	<b>13.248</b>	<b>98,4</b>	<b>100,2</b>	<i>Mining and quarrying</i>
05 Vađenje ugljena i lignita	10.969	10.683	10.713	97,7	100,3	<i>Mining of coal and lignite</i>
07 Vađenje metalnih ruda	291	325	325	111,7	100,0	<i>Mining of metal ores</i>
08 Vađenje ostalih ruda i kamena	1.817	1.831	1.827	100,6	99,8	<i>Other mining and quarrying</i>
09 Pomoćne uslužne djelatnosti u vađenju ruda i kamena	387	380	383	99,0	100,8	<i>Mining support service activities</i>
<b>C Prerađivačka industrija</b>	<b>86.428</b>	<b>89.284</b>	<b>89.424</b>	<b>103,5</b>	<b>100,2</b>	<i>Manufacturing</i>
10 Proizvodnja prehrambenih proizvoda	11.981	12.970	12.932	107,9	99,7	<i>Manufacture of food products</i>
11 Proizvodnja pića	1.676	1.461	1.456	86,9	99,7	<i>Manufacture of beverages</i>
12 Proizvodnja duhanskih proizvoda	400	360	360	90,0	100,0	<i>Manufacture of tobacco products</i>
13 Proizvodnja tekstila	5.564	5.089	4.971	89,3	97,7	<i>Manufacture of textiles</i>
14 Proizvodnja odjeće	8.405	9.297	9.268	110,3	99,7	<i>Manufacture of wearing apparel</i>
15 Proizvodnja kože i srodnih proizvoda	7.999	7.460	7.483	93,5	100,3	<i>Manufacture of leather and related products</i>
16 Prerada drva i proizvoda od drva i pluta, osim namještaja; proizvodnja predmeta od slame i pletarskih materijala	6.010	6.579	6.586	109,6	100,1	<i>Manufacture of wood and of products of wood and cork, except furniture; manufacture of articles of straw and plaiting materials</i>
17 Proizvodnja papira i proizvoda od papira	1.854	1.835	1.831	98,8	99,8	<i>Manufacture of paper and paper products</i>
18 Štampanje i umnožavanje snimljenih zapisa	1.526	1.501	1.504	98,6	100,2	<i>Printing and reproduction of recorded media</i>
19 Proizvodnja koksa i rafiniranih naftnih proizvoda	863	739	738	85,5	99,9	<i>Manufacture of coke and refined petroleum products</i>
20 Proizvodnja hemikalija i hemijskih proizvoda	2.341	2.276	2.279	97,4	100,1	<i>Manufacture of chemicals and chemical products</i>
21 Proizvodnja osnovnih farmaceutskih proizvoda i farmaceutskih preparata	830	756	759	91,4	100,4	<i>Manufacture of basic pharmaceutical products and pharmaceutical preparations</i>
22 Proizvodnja proizvoda od gume i plastičnih masa	4.124	3.895	3.927	95,2	100,8	<i>Manufacture of rubber and plastic products</i>
23 Proizvodnja ostalih nemetalnih mineralnih proizvoda	3.356	3.550	3.596	107,2	101,3	<i>Manufacture of other non-metallic mineral products</i>
24 Proizvodnja baznih metala	4.111	3.411	3.418	83,1	100,2	<i>Manufacture of basic metals</i>
25 Proizvodnja gotovih metalnih proizvoda, osim mašina i opreme	11.733	12.665	12.798	109,1	101,1	<i>Manufacture of fabricated metal products, except machinery and equipment</i>
26 Proizvodnja računara te elektroničkih i optičkih proizvoda	226	324	326	144,2	100,6	<i>Manufacture of computer, electronic and optical products</i>
27 Proizvodnja električne opreme	1.877	2.069	2.017	107,5	97,5	<i>Manufacture of electrical equipment</i>
28 Proizvodnja mašina i uređaja, d.n.	2.762	2.597	2.633	95,3	101,4	<i>Manufacture of machinery and equipment n.e.c.</i>
29 Proizvodnja motornih vozila, prikolica i poluprikolica	2.119	2.354	2.425	114,4	103,0	<i>Manufacture of motor vehicles, trailers and semi-trailers</i>

3-1 ZAPOSLENI PO PODRU JIMA I OBLASTIMA KD BiH 2010 (nastavak)  
PERSONS IN EMPLOYMENT BY SECTIONS AND DIVISIONS OF NACE REV.2 (continued)

Podru ja i oblasti Sections and divisions	Broj zaposlenih <sup>1)</sup> Number of employed persons <sup>1)</sup>			Indeksi Indices		
	0 2015	VI 2016	VII 2016	VII 2016 9 2015	VII 2016 VI 2016	
30 Proizvodnja ostalih prijevoznih sredstava	42	80	78	185,7	97,5	Manufacture of other transport equipment
31 Proizvodnja namještaja	4.434	5.293	5.315	119,9	100,4	Manufacture of furniture
32 Ostala prera iva ka industrija	1.364	1.589	1.618	118,6	101,8	Other manufacturing
33 Popravak i instaliranje mašina i opreme	831	1.134	1.106	133,1	97,5	Repair and installation of machinery and equipment
<b>D Proizvodnja i snabdijevanje elektri nom energijom, plinom, parom i klimatizacija</b>	<b>8.939</b>	<b>8.995</b>	<b>9.108</b>	<b>101,9</b>	<b>101,3</b>	Electricity, gas, steam and air conditioning supply
35 Proizvodnja i snabdijevanje elektri nom energijom, plinom, parom i klimatizacija	8.939	8.995	9.108	101,9	101,3	Electricity, gas, steam and air conditioning supply
<b>E Snabdijevanje vodom; uklanjanje otpadnih voda, upravljanje otpadom te djelatnosti sanacije okoliša</b>	<b>7.911</b>	<b>7.987</b>	<b>8.028</b>	<b>101,5</b>	<b>100,5</b>	Water supply, sewerage, waste management and remediation activities
36 Sakupljanje, pro iš avanje i snabdijevanje vodom	4.333	4.342	4.354	100,5	100,3	Water collection, treatment and supply
37 Uklanjanje otpadnih voda	179	161	161	89,9	100,0	Sewerage
38 Sakupljanje otpada, djelatnosti obrade i zbrinjavanja otpada; reciklaža materijala	3.345	3.414	3.442	102,9	100,8	Waste collection, treatment and disposal activities; materials recovery
39 Djelatnosti sanacije okoliša te ostale djelatnosti upravljanja otpadom	54	70	71	131,5	101,4	Remediation activities and other waste management services
<b>F Gra evinarstvo</b>	<b>20.873</b>	<b>21.435</b>	<b>21.408</b>	<b>102,6</b>	<b>99,9</b>	Construction
41 Gradnja gra evina visokogradnje	7.951	8.421	8.382	105,4	99,5	Construction of buildings
42 Gradnja gra evina niskogradnje	5.804	5.673	5.679	97,8	100,1	Civil engineering
43 Specijalizirane gra evinske djelatnosti	7.118	7.341	7.347	103,2	100,1	Specialised construction activities
<b>G Trgovina na veliko i na malo; popravak motornih vozila i motocikala</b>	<b>80.277</b>	<b>83.073</b>	<b>83.340</b>	<b>103,8</b>	<b>100,3</b>	Wholesale and retail trade; repair of motor vehicles and motorcycles
45 Trgovina na veliko i na malo motornim vozilima i motociklima; popravak motornih vozila i motocikala	6.438	6.708	6.714	104,3	100,1	Wholesale and retail trade and repair of motor vehicles and motorcycles
46 Trgovina na veliko, osim trgovine motornim vozilima i motociklima	24.472	25.319	25.375	103,7	100,2	Wholesale trade, except of motor vehicles and motorcycles
47 Trgovina na malo, osim trgovine motornim vozilima i motociklima	49.367	51.046	51.251	103,8	100,4	Retail trade, except of motor vehicles and motorcycles
<b>H Prijevoz i skladištenje</b>	<b>23.205</b>	<b>22.945</b>	<b>23.009</b>	<b>99,2</b>	<b>100,3</b>	Transportation and storage
49 Kopneni prijevoz i cjevovodni transport	16.904	16.642	16.690	98,7	100,3	Land transport and transport via pipelines
51 Zra ni prijevoz	106	8	8	7,5	100,0	Air transport
52 Skladištenje i pomo ne djelatnosti u prijevozu	2.968	3.047	3.053	102,9	100,2	Warehousing and support activities for transportation
53 Poštanske i kurirske djelatnosti	3.227	3.248	3.258	101,0	100,3	Postal and courier activities
<b>I Djelatnosti pružanja smještaja te pripreme i usluživanja hrane(hotelijerstvo i ugostiteljstvo)</b>	<b>20.636</b>	<b>22.820</b>	<b>22.897</b>	<b>111,0</b>	<b>100,3</b>	Accommodation and food service activities
55 Smještaj	3.545	3.686	3.719	104,9	100,9	Accommodation
56 Djelatnosti pripreme i usluživanja hrane i pi a	17.091	19.134	19.178	112,2	100,2	Food and beverage service activities

3-1 ZAPOSLENI PO PODRUČJIMA I OBLASTIMA KD BiH 2010 (nastavak)  
PERSONS IN EMPLOYMENT BY SECTIONS AND DIVISIONS OF NACE REV.2 (continued)

Područja i oblasti Sections and divisions	Broj zaposlenih <sup>1)</sup> Number of employed persons <sup>1)</sup>			Indeksi Indices		
	0 2015	VI 2016	VII 2016	VII 2016 9 2015	VII 2016 VI 2016	
<b>J Informacije i komunikacije</b>	<b>13.035</b>	<b>13.004</b>	<b>13.079</b>	<b>100,3</b>	<b>100,6</b>	<i>Information and communication</i>
58 Izdavačke djelatnosti	900	797	798	88,7	100,1	<i>Publishing activities</i>
59 Proizvodnja filmova, videofilmova i televizijskog programa, djelatnosti snimanja zvučnih zapisa i izdavanja muzičkih zapisa	269	215	213	79,2	99,1	<i>Motion picture, video and television programme production, sound recording</i>
60 Emitiranje programa	2.947	2.809	2.821	95,7	100,4	<i>Programming and broadcasting activities</i>
61 Telekomunikacije	5.924	5.739	5.778	97,5	100,7	<i>Telecommunications</i>
62 Računarsko programiranje, savjetovanje i djelatnosti u vezi s njima	2.449	2.842	2.858	116,7	100,6	<i>Computer programming, consultancy and related activities</i>
63 Informacijske uslužne djelatnosti	546	602	611	111,9	101,5	<i>Information service activities</i>
<b>K Finansijske djelatnosti i djelatnosti osiguranja</b>	<b>10.255</b>	<b>10.029</b>	<b>10.060</b>	<b>98,1</b>	<b>100,3</b>	<i>Financial and insurance activities</i>
64 Finansijske uslužne djelatnosti, osim osiguranja i penzijskih fondova	7.642	7.393	7.408	96,9	100,2	<i>Financial service activities, except insurance and pension funding</i>
65 Osiguranje, reosiguranje i penzijski fondovi, osim obaveznog socijalnog osiguranja	2.248	2.247	2.246	99,9	100,0	<i>Insurance, reinsurance and pension funding, except compulsory social security</i>
66 Pomoćne djelatnosti kod finansijskih usluga i djelatnosti osiguranja	365	389	406	111,2	104,4	<i>Activities auxiliary to financial services and insurance activities</i>
<b>L Poslovanje nekretninama</b>	<b>1.952</b>	<b>2.236</b>	<b>2.296</b>	<b>117,6</b>	<b>102,7</b>	<i>Real estate activities</i>
68 Poslovanje nekretninama	1.952	2.236	2.296	117,6	102,7	<i>Real estate activities</i>
<b>M Stručne, naučne i tehničke djelatnosti</b>	<b>13.877</b>	<b>14.362</b>	<b>14.358</b>	<b>103,5</b>	<b>100,0</b>	<i>Professional, scientific and technical activities</i>
69 Pravne i računovodstvene djelatnosti	4.383	4.593	4.590	104,7	99,9	<i>Legal and accounting activities</i>
70 Upravljačke djelatnosti; savjetovanje u vezi s upravljanjem	727	836	838	115,3	100,2	<i>Activities of head offices; management consultancy activities</i>
71 Arhitektonske i inženjerske djelatnosti; tehničko ispitivanje i analiza	5.777	5.842	5.833	101,0	99,8	<i>Architectural and engineering activities; technical testing and analysis</i>
72 Naučno istraživanje i razvoj	660	533	504	76,4	94,6	<i>Scientific research and development</i>
73 Promocija (reklama i propaganda) i istraživanje tržišta	1.322	1.491	1.524	115,3	102,2	<i>Advertising and market research</i>
74 Ostale stručne, naučne i tehničke djelatnosti	432	466	466	107,9	100,0	<i>Other professional, scientific and technical activities</i>
75 Veterinarske djelatnosti	576	601	603	104,7	100,3	<i>Veterinary activities</i>
<b>N Administrativne i pomoćne uslužne djelatnosti</b>	<b>8.212</b>	<b>9.045</b>	<b>9.118</b>	<b>111,0</b>	<b>100,8</b>	<i>Administrative and support service activities</i>
77 Djelatnosti iznajmljivanja i davanja u zakup (leasing)	352	379	379	107,7	100,0	<i>Rental and leasing activities</i>
78 Djelatnosti posredovanja u zapošljavanju	1.122	1.534	1.562	139,2	101,8	<i>Employment activities</i>
79 Putničke agencije, organizatori putovanja, turoperatori i ostale rezervacijske usluge te djelatnosti u vezi s njima	546	563	567	103,8	100,7	<i>Travel agency, tour operator reservation service and related activities</i>
80 Zaštitne i istražne djelatnosti	3.889	4.094	4.139	106,4	101,1	<i>Security and investigation activities</i>

3-1 ZAPOSLENI PO PODRUČJIMA I OBLASTIMA KD BiH 2010 (nastavak)  
PERSONS IN EMPLOYMENT BY SECTIONS AND DIVISIONS OF NACE REV.2 (continued)

Područja i oblasti Sections and divisions	Broj zaposlenih <sup>1)</sup> Number of employed persons <sup>1)</sup>			Indeksi Indices		
	0 2015	VI 2016	VII 2016	VII 2016 0 2015	VII 2016 VI 2016	
81 Usluge u vezi s upravljanjem i održavanjem zgrada te djelatnosti uređenja i održavanja zelenih površina	1.553	1.639	1.631	105,0	99,5	Services to buildings and landscape activities
82 Kancelarijske administrativne i pomoćne djelatnosti te ostale poslovne pomoćne djelatnosti	750	836	840	112,0	100,5	Office administrative, office support and other business support activities
<b>O Javna uprava i odbrana; obavezno socijalno osiguranje</b>	<b>48.916</b>	<b>48.265</b>	<b>48.308</b>	<b>98,8</b>	<b>100,1</b>	Public administration and defence; compulsory social security
84 Javna uprava i odbrana; obavezno socijalno osiguranje	48.916	48.265	48.308	98,8	100,1	Public administration and defence; compulsory social security
<b>P Obrazovanje</b>	<b>40.844</b>	<b>41.004</b>	<b>39.151</b>	<b>95,9</b>	<b>95,5</b>	Education
85 Obrazovanje	40.844	41.004	39.151	95,9	95,5	Education
<b>Q Djelatnosti zdravstvene i socijalne zaštite</b>	<b>31.370</b>	<b>31.363</b>	<b>31.469</b>	<b>100,3</b>	<b>100,3</b>	Human health and social work activities
86 Djelatnosti zdravstvene zaštite	28.203	28.133	28.166	99,9	100,1	Human health activities
87 Djelatnosti socijalne zaštite u ustanovama sa smještajem	1.840	1.861	1.875	101,9	100,8	Residential care activities
88 Djelatnosti socijalne zaštite bez smještaja	1.327	1.369	1.428	107,6	104,3	Social work activities without accommodation
<b>R Umjetnost, zabava i rekreacija</b>	<b>6.069</b>	<b>6.238</b>	<b>6.296</b>	<b>103,7</b>	<b>100,9</b>	Arts, entertainment and recreation
90 Kreativne, umjetničke i zabavne djelatnosti	923	978	975	105,6	99,7	Creative, arts and entertainment activities
91 Biblioteke, arhivi, muzeji i ostale kulturne djelatnosti	669	676	684	102,2	101,2	Libraries, archives, museums and other cultural activities
92 Djelatnosti kockanja i klađenja	3.573	3.454	3.427	95,9	99,2	Gambling and betting activities
93 Sportske, zabavne i rekreacijske djelatnosti	904	1.130	1.210	133,8	107,1	Sports activities and amusement and recreation activities
<b>S Ostale uslužne djelatnosti</b>	<b>5.918</b>	<b>6.465</b>	<b>6.482</b>	<b>109,5</b>	<b>100,3</b>	Other service activities
94 Djelatnosti članskih organizacija	1.036	1.334	1.341	129,4	100,5	Activities of membership organisations
95 Popravak računara i predmeta za ličnu upotrebu i domaće instvo	759	812	813	107,1	100,1	Repair of computers and personal and household goods
96 Ostale lične uslužne djelatnosti	4.123	4.319	4.328	105,0	100,2	Other personal service activities

<sup>1)</sup> Ukupna zaposlenost na teritoriji Federacije Bosne i Hercegovine obuhvaća zaposlene u poslovnim subjektima - pravnim osobama, obrtu i slobodnim profesijama, odbrani i policiji.

<sup>1)</sup> Data on persons in employment on territory Federation of Bosnia and Herzegovina include employment in all legal entities, employment in crafts and trades and free lanches and employment in defence and police.

3-2 REGISTRIRANA NEZAPOSLENOST PO KVALIFIKACIJAMA  
REGISTERED UNEMPLOYMENT BY QUALIFICATIONS

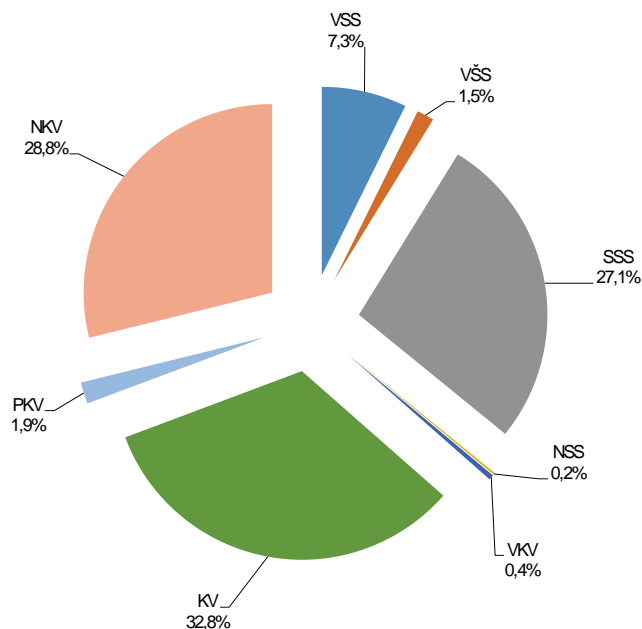
juli/srpanj 2016. -July 2016.

	Ukupno <sup>1)</sup> Total <sup>1)</sup>	Žene Female
<b>UKUPNO</b> <i>TOTAL</i>	<b>376.078</b>	<b>202.329</b>
Stručne osobe ukupno/ <i>Expertly persons</i>	<b>259.964</b>	<b>137.466</b>
<b>KV</b> <i>Skilled workers</i>	123.450	53.120
<b>VKV</b> <i>Highly skilled workers</i>	1.625	239
<b>SSS</b> <i>Intermediate specialist's training</i>	101.868	61.373
<b>VŠS</b> <i>Advanced specialist's training</i>	5.590	3.645
<b>VSS</b> <i>University - level specialist's training</i>	27.431	19.089
Nestručne osobe ukupno/ <i>Unskillful persons</i>	<b>116.114</b>	<b>64.863</b>
<b>NKV</b> <i>Not qualified workers</i>	108.449	61.568
<b>PKV</b> <i>Semi - skilled workers</i>	7.021	2.703
<b>NSS</b> <i>Lower skilled workers</i>	644	592

<sup>1)</sup> Podaci o registriranoj nezaposlenosti odnose se na ukupan broj nezaposlenih osoba koje se vode u evidencijama pripadajućih službi Federalnog zavoda za zapošljavanje.

<sup>1)</sup> The data on unemployment refer to unemployed persons registered with the employment service (registered unemployment).

3.2.1 Nezaposlene osobe prema stručnoj spremi, stanje, juli/srpanj 2016.  
Unemployed persons according to professional attainment, situation, July 2016



3-3 PROSJE NA MJESE NA ISPLA ENA NETO I BRUTO PLA A ZAPOSLENIH PO PODRU JIMA I OBLASTIMA KD BiH 2010  
AVERAGE MONTHLY PAID OFF NET AND GROSS WAGE OF PERSONS IN PAID EMPLOYMENT BY SECTIONS AND DIVISIONS OF NACE REV.2

KM

Podru ja i oblasti Sections and divisions	Neto pla a <sup>1)</sup> Net wage <sup>1)</sup>				Bruto pla a <sup>1)</sup> Gross wage <sup>1)</sup>				
	Q 2014	Q 2015	VI 2016	VII 2016	Q 2014	Q 2015	VI 2016	VII 2016	
	<b>UKUPNO</b>	<b>833</b>	<b>830</b>	<b>834</b>	<b>831</b>	<b>1.272</b>	<b>1.269</b>	<b>1.275</b>	
<b>A Poljoprivreda, šumarstvo i ribolov</b>	<b>802</b>	<b>795</b>	<b>813</b>	<b>784</b>	<b>1.207</b>	<b>1.198</b>	<b>1.227</b>	<b>1.181</b>	<i>Agriculture, forestry and fishing</i>
01 Biljna i sto arska proizvodnja, lovstvo i uslužne djelatnosti u vezi s njima	520	514	545	573	774	766	814	858	<i>Crop and animal production, hunting and related service activities</i>
02 Šumarstvo i sje a drva (iskorištavanje šuma)	854	848	866	826	1.287	1.279	1.308	1.245	<i>Forestry and logging</i>
03 Ribolov i akvakultura	608	635	513	497	905	949	758	736	<i>Fishing and aquaculture</i>
<b>B Va enje ruda i kamena</b>	<b>934</b>	<b>932</b>	<b>935</b>	<b>927</b>	<b>1.410</b>	<b>1.406</b>	<b>1.413</b>	<b>1.399</b>	<i>Mining and quarrying</i>
05 Va enje ugljena i lignita	973	976	983	970	1.470	1.473	1.485	1.465	<i>Mining of coal and lignite</i>
07 Va enje metalnih ruda	886	870	911	967	1.324	1.304	1.373	1.458	<i>Mining of metal ores</i>
08 Va enje ostalih ruda i kamena	755	747	739	730	1.139	1.128	1.117	1.105	<i>Other mining and quarrying</i>
09 Pomo ne uslužne djelatnosti u va enju ruda i kamena	526	500	485	517	783	743	721	768	<i>Mining support service activities</i>
<b>C Prera iva ka industrija</b>	<b>577</b>	<b>572</b>	<b>592</b>	<b>588</b>	<b>861</b>	<b>855</b>	<b>882</b>	<b>881</b>	<i>Manufacturing</i>
10 Proizvodnja prehrambenih proizvoda	511	504	509	522	762	752	761	781	<i>Manufacture of food products</i>
11 Proizvodnja pi a	847	882	941	972	1.299	1.358	1.446	1.497	<i>Manufacture of beverages</i>
12 Proizvodnja duhanskih proizvoda	1.163	1.095	1.056	1.067	1.800	1.689	1.625	1.643	<i>Manufacture of tobacco products</i>
13 Proizvodnja tekstila	358	371	473	420	512	539	635	620	<i>Manufacture of textiles</i>
14 Proizvodnja odje e	328	333	392	386	457	465	553	548	<i>Manufacture of wearing apparel</i>
15 Proizvodnja kože i srodnih proizvoda	350	349	395	393	483	481	561	550	<i>Manufacture of leather and related products</i>
16 Prerada drva i proizvoda od drva i pluta, osim namještaja; proizvodnja predmeta od slame i pletarskih materijala	442	438	443	461	653	646	655	681	<i>Manufacture of wood and of products of wood and cork, except furniture; manufacture of articles of straw and plaiting materials</i>
17 Proizvodnja papira i proizvoda od papira	737	774	762	764	1.118	1.179	1.159	1.163	<i>Manufacture of paper and paper products</i>
18 Štampanje i umnožavanje snimljenih zapisa	623	632	621	628	939	952	936	946	<i>Printing and reproduction of recorded media</i>
19 Proizvodnja koksa i rafiniranih naftnih proizvoda	1.058	1.039	995	1.001	1.621	1.591	1.523	1.534	<i>Manufacture of coke and refined petroleum products</i>
20 Proizvodnja hemikalija i hemijskih proizvoda	787	797	867	844	1.197	1.212	1.328	1.290	<i>Manufacture of chemicals and chemical products</i>
21 Proizvodnja osnovnih farmaceutskih proizvoda i farmaceutskih preparata	1.340	1.354	1.388	1.385	2.094	2.115	2.168	2.165	<i>Manufacture of basic pharmaceutical products and pharmaceutical preparations</i>
22 Proizvodnja proizvoda od gume i plasti nih masa	492	496	510	520	730	739	764	775	<i>Manufacture of rubber and plastic products</i>
23 Proizvodnja ostalih nemetalnih mineralnih proizvoda	763	736	747	718	1.157	1.117	1.133	1.088	<i>Manufacture of other non-metallic mineral products</i>
24 Proizvodnja baznih metala	1.055	1.081	1.080	1.080	1.615	1.658	1.660	1.658	<i>Manufacture of basic metals</i>
25 Proizvodnja gotovih metalnih proizvoda, osim mašina i opreme	636	642	666	652	960	970	1.009	985	<i>Manufacture of fabricated metal products, except machinery and equipment</i>
26 Proizvodnja ra unara te elektroni kih i opti kih proizvoda	966	906	907	869	1.490	1.394	1.386	1.331	<i>Manufacture of computer, electronic and optical products</i>



3-3 PROSJE NA MJESE NA ISPLA ENA NETO I BRUTO PLA A ZAPOSLENIH PO PODRU JIMA I OBLASTIMA KD BIH 2010 (nastavak)  
AVERAGE MONTHLY PAID OFF NET AND GROSS WAGE OF PERSONS IN PAID EMPLOYMENT BY SECTIONS AND DIVISIONS OF NACE REV.2 (continued)

KM

Podru ja i oblasti Sections and divisions	Neto pla a <sup>1)</sup> Net wage <sup>1)</sup>				Bruto pla a <sup>1)</sup> Gross wage <sup>1)</sup>				
	Q 2014	Q 2015	VI 2016	VII 2016	Q 2014	Q 2015	VI 2016	VII 2016	
27 Proizvodnja elektri ne opreme	600	612	648	636	904	926	985	966	Manufacture of electrical equipment
28 Proizvodnja mašina i ure aja, d.n.	642	636	671	659	966	958	1.017	996	Manufacture of machinery and equipment n.e.c.
29 Proizvodnja motornih vozila, prikolica i poluprikolica	698	720	743	742	1.057	1.088	1.127	1.126	Manufacture of motor vehicles, trailers and semi-trailers
30 Proizvodnja ostalih prijevoznih sredstava	570	626	619	646	856	942	936	978	Manufacture of other transport equipment
31 Proizvodnja namještaja	489	491	489	497	726	728	729	741	Manufacture of furniture
32 Ostala prera iva ka industrija	475	483	476	481	711	722	711	719	Other manufacturing
33 Popravak i instaliranje mašina i opreme	591	569	567	570	880	851	849	853	Repair and installation of machinery and equipment
<b>D Proizvodnja i snabdijevanje elektri nom energijom, plinom, parom i klimatizacija</b>	<b>1.540</b>	<b>1.557</b>	<b>1.570</b>	<b>1.535</b>	<b>2.391</b>	<b>2.420</b>	<b>2.441</b>	<b>2.386</b>	Electricity, gas, steam and air conditioning supply
35 Proizvodnja i snabdijevanje elektri nom energijom, plinom, parom i klimatizacija	1.540	1.557	1.570	1.535	2.391	2.420	2.441	2.386	Electricity, gas, steam and air conditioning supply
<b>E Snabdijevanje vodom; uklanjanje otpadnih voda, upravljanje otpadom te djelatnosti sanacije okoliša</b>	<b>800</b>	<b>812</b>	<b>821</b>	<b>814</b>	<b>1.211</b>	<b>1.230</b>	<b>1.243</b>	<b>1.233</b>	Water supply, sewerage, waste management and remediation activities
36 Sakupljanje, pro iš avanje i snabdijevanje vodom	848	864	871	869	1.289	1.313	1.323	1.321	Water collection, treatment and supply
37 Uklanjanje otpadnih voda	659	742	782	784	984	1.117	1.177	1.181	Sewerage
38 Sakupljanje otpada, djelatnosti obrade i zbrinjavanja otpada; reciklaža materijala	747	750	760	748	1.123	1.130	1.145	1.127	Waste collection, treatment and disposal activities; materials recovery
39 Djelatnosti sanacije okoliša te ostale djelatnosti upravljanja otpadom	403	401	484	428	596	593	722	638	Remediation activities and other waste management services
<b>F Gra evinarstvo</b>	<b>544</b>	<b>530</b>	<b>528</b>	<b>532</b>	<b>813</b>	<b>792</b>	<b>788</b>	<b>795</b>	Construction
41 Gradnja gra evina visokogradnje	509	483	471	477	759	718	698	707	Construction of buildings
42 Gradnja gra evina niskogradnje	608	595	600	601	914	895	904	904	Civil engineering
43 Specijalizirane gra evinske djelatnosti	509	513	530	535	758	765	792	802	Specialised construction activities
<b>G Trgovina na veliko i na malo; popravak motornih vozila i motocikala</b>	<b>581</b>	<b>583</b>	<b>585</b>	<b>590</b>	<b>876</b>	<b>880</b>	<b>884</b>	<b>892</b>	Wholesale and retail trade; repair of motor vehicles and motorcycles
45 Trgovina na veliko i na malo motornim vozilima i motociklima; popravak motornih vozila i motocikala	616	594	578	579	932	895	872	873	Wholesale and retail trade and repair of motor vehicles and motorcycles
46 Trgovina na veliko, osim trgovine motornim vozilima i motociklima	666	698	710	718	1.012	1.064	1.085	1.096	Wholesale trade, except of motor vehicles and motorcycles
47 Trgovina na malo, osim trgovine motornim vozilima i motociklima	529	520	518	523	792	780	776	784	Retail trade, except of motor vehicles and motorcycles
<b>H Prijevoz i skladištenje</b>	<b>818</b>	<b>834</b>	<b>836</b>	<b>829</b>	<b>1.243</b>	<b>1.270</b>	<b>1.277</b>	<b>1.264</b>	Transportation and storage
49 Kopneni prijevoz i cjevovodni transport	712	705	703	696	1.076	1.064	1.061	1.051	Land transport and transport via pipelines
51 Zra ni prijevoz	1.386	1.452	-	-	2.165	2.271	-	-	Air transport
52 Skladištenje i pomo ne djelatnosti u prijevozu	1.039	1.217	1.244	1.248	1.598	1.888	1.946	1.937	Warehousing and support activities for transportation

3-3 PROSJEK NA MJESEC NA ISPLAĆENJA NETO I BRUTO PLAĆA ZAPOSLENIH PO PODRUČJIMA I OBLASTIMA KD BIH 2010 (nastavak)  
AVERAGE MONTHLY PAID OFF NET AND GROSS WAGE OF PERSONS IN PAID EMPLOYMENT BY SECTIONS AND DIVISIONS OF NACE REV.2 (continued)

KM

Područja i oblasti Sections and divisions	Neto plaća <sup>1)</sup> Net wage <sup>1)</sup>				Bruto plaća <sup>1)</sup> Gross wage <sup>1)</sup>				
	Q 2014	Q 2015	VI 2016	VII 2016	Q 2014	Q 2015	VI 2016	VII 2016	
	53 Poštanske i kurirske djelatnosti	1.045	1.017	1.011	996	1.600	1.557	1.549	
I Djelatnosti pružanja smještaja te pripreme i usluživanja hrane (hoteljerstvo i ugostiteljstvo)	524	507	502	506	787	762	753	760	Accommodation and food service activities
55 Smještaj	557	552	559	559	841	833	843	844	Accommodation
56 Djelatnosti pripreme i usluživanja hrane i pića	477	460	452	460	712	688	674	686	Food and beverage service activities
J Informacije i komunikacije	1.236	1.247	1.265	1.214	1.920	1.939	1.966	1.885	Information and communication
58 Izdavačke djelatnosti	822	848	870	872	1.259	1.302	1.333	1.333	Publishing activities
59 Proizvodnja filmova, videofilmova i televizijskog programa, djelatnosti snimanja zvučnih zapisa i izdavanja muzičkih zapisa	570	618	690	698	863	939	1.055	1.067	Motion picture, video and television programme production, sound recording
60 Emitiranje programa	914	929	927	926	1.403	1.429	1.424	1.423	Programming and broadcasting activities
61 Telekomunikacije	1.461	1.475	1.489	1.397	2.277	2.301	2.320	2.174	Telecommunications
62 Računarsko programiranje, savjetovanje i djelatnosti u vezi s njima	1.206	1.201	1.275	1.252	1.886	1.878	1.997	1.960	Computer programming, consultancy and related activities
63 Informacijske uslužne djelatnosti	1.043	1.004	996	966	1.620	1.558	1.548	1.502	Information service activities
K Finansijske djelatnosti i djelatnosti osiguranja	1.378	1.402	1.413	1.447	2.153	2.192	2.208	2.263	Financial and insurance activities
64 Finansijske uslužne djelatnosti, osim osiguranja i penzijskih fondova	1.449	1.488	1.505	1.561	2.266	2.330	2.356	2.445	Financial service activities, except insurance and pension funding
65 Osiguranje, reosiguranje i penzijski fondovi, osim obaveznog socijalnog osiguranja	1.122	1.123	1.131	1.087	1.741	1.742	1.755	1.685	Insurance, reinsurance and pension funding, except compulsory social security
66 Pomoćne djelatnosti kod finansijskih usluga i djelatnosti osiguranja	1.673	1.188	1.058	1.232	2.624	1.849	1.639	1.925	Activities auxiliary to financial services and insurance activities
L Poslovanje nekretninama	825	775	819	794	1.267	1.185	1.259	1.220	Real estate activities
68 Poslovanje nekretninama	825	775	819	794	1.267	1.185	1.259	1.220	Real estate activities
M Stručne, naučne i tehničke djelatnosti	894	922	914	925	1.382	1.426	1.412	1.431	Professional, scientific and technical activities
69 Pravne i računovodstvene djelatnosti	736	837	857	871	1.130	1.290	1.324	1.345	Legal and accounting activities
70 Upravljačke djelatnosti; savjetovanje u vezi s upravljanjem	959	1.102	1.116	1.203	1.492	1.718	1.745	1.885	Activities of head offices; management consultancy activities
71 Arhitektonske i inženjerske djelatnosti; tehničko ispitivanje i analiza	893	914	906	914	1.381	1.416	1.399	1.411	Architectural and engineering activities; technical testing and analysis
72 Naučno istraživanje i razvoj	935	969	1.016	1.042	1.442	1.495	1.562	1.604	Scientific research and development
73 Promocija (reklama i propaganda) i istraživanje tržišta	1.192	1.024	865	867	1.866	1.593	1.340	1.343	Advertising and market research
74 Ostale stručne, naučne i tehničke djelatnosti	506	591	658	665	761	898	1.008	1.019	Other professional, scientific and technical activities
75 Veterinarske djelatnosti	866	887	922	924	1.327	1.361	1.416	1.422	Veterinary activities
N Administrativne i pomoćne uslužne djelatnosti	550	540	527	525	832	818	797	795	Administrative and support service activities

3-3 PROSJEK NA MJESEC NEISPLAĆENE NETO I BRUTO PLAĆE ZAPOSLENIH PO PODRUČJIMA I OBLASTIMA KD BiH 2010 (nastavak)  
AVERAGE MONTHLY PAID OFF NET AND GROSS WAGE OF PERSONS IN PAID EMPLOYMENT BY SECTIONS AND DIVISIONS OF NACE REV.2 (continued)

KM

Područja i oblasti Sections and divisions	Neto plaća <sup>1)</sup> Net wage <sup>1)</sup>				Bruto plaća <sup>1)</sup> Gross wage <sup>1)</sup>				
	Q 2014	Q 2015	VI 2016	VII 2016	Q 2014	Q 2015	VI 2016	VII 2016	
77 Djelatnosti iznajmljivanja i davanja u zakup (leasing)	876	1.013	982	1.046	1.360	1.569	1.523	1.622	Rental and leasing activities
78 Djelatnosti posredovanja u zapošljavanju	1.383	1.224	950	946	2.159	1.902	1.465	1.465	Employment activities
79 Putničke agencije, organizatori putovanja, turoperatori i ostale rezervacijske usluge te djelatnosti u vezi s njima	584	557	504	508	880	837	752	760	Travel agency, tour operator reservation service and related activities
80 Zaštitne i istražne djelatnosti	371	346	334	334	550	512	495	495	Security and investigation activities
81 Usluge u vezi s upravljanjem i održavanjem zgrada te djelatnosti uređenja i održavanja zelenih površina	645	620	632	622	976	938	956	940	Services to buildings and landscape activities
82 Kancelarijske administrativne i pomoćne djelatnosti te ostale poslovne pomoćne djelatnosti	441	497	522	524	661	754	792	795	Office administrative, office support and other business support activities
<b>O Javna uprava i odbrana; obavezno socijalno osiguranje</b>	<b>1.204</b>	<b>1.213</b>	<b>1.230</b>	<b>1.228</b>	<b>1.859</b>	<b>1.875</b>	<b>1.904</b>	<b>1.901</b>	Public administration and defence; compulsory social security
84 Javna uprava i odbrana; obavezno socijalno osiguranje	1.204	1.213	1.230	1.228	1.859	1.875	1.904	1.901	Public administration and defence; compulsory social security
<b>P Obrazovanje</b>	<b>841</b>	<b>844</b>	<b>850</b>	<b>849</b>	<b>1.289</b>	<b>1.295</b>	<b>1.304</b>	<b>1.303</b>	Education
85 Obrazovanje	841	844	850	849	1.289	1.295	1.304	1.303	Education
<b>Q Djelatnosti zdravstvene i socijalne zaštite</b>	<b>1.029</b>	<b>1.042</b>	<b>1.050</b>	<b>1.043</b>	<b>1.587</b>	<b>1.607</b>	<b>1.620</b>	<b>1.606</b>	Human health and social work activities
86 Djelatnosti zdravstvene zaštite	1.051	1.063	1.072	1.065	1.621	1.642	1.656	1.642	Human health activities
87 Djelatnosti socijalne zaštite u ustanovama sa smještajem	825	846	853	846	1.259	1.292	1.301	1.291	Residential care activities
88 Djelatnosti socijalne zaštite bez smještaja	855	875	882	874	1.305	1.336	1.348	1.335	Social work activities without accommodation
<b>R Umjetnost, zabava i rekreacija</b>	<b>630</b>	<b>614</b>	<b>620</b>	<b>655</b>	<b>956</b>	<b>932</b>	<b>941</b>	<b>997</b>	Arts, entertainment and recreation
90 Kreativne, umjetničke i zabavne djelatnosti	910	903	923	924	1.399	1.388	1.419	1.421	Creative, arts and entertainment activities
91 Biblioteke, arhivi, muzeji i ostale kulturne djelatnosti	827	894	840	918	1.267	1.370	1.290	1.411	Libraries, archives, museums and other cultural activities
92 Djelatnosti kockanja i klađenja	483	470	479	499	724	705	719	751	Gambling and betting activities
93 Sportske, zabavne i rekreacijske djelatnosti	756	738	737	811	1.154	1.124	1.123	1.247	Sports activities and amusement and recreation activities
<b>S Ostale uslužne djelatnosti</b>	<b>1.045</b>	<b>1.070</b>	<b>1.023</b>	<b>1.027</b>	<b>1.609</b>	<b>1.650</b>	<b>1.575</b>	<b>1.583</b>	Other service activities
94 Djelatnosti članskih organizacija	1.126	1.162	1.104	1.120	1.736	1.797	1.705	1.731	Activities of membership organisations
95 Popravlak računara i predmeta za ličnu upotrebu i domaćinstvo	998	1.002	778	789	1.554	1.552	1.192	1.211	Repair of computers and personal and household goods
96 Ostale lične uslužne djelatnosti	890	896	910	886	1.359	1.370	1.393	1.354	Other personal service activities

1) U obračun prosječne mjesečne neto i bruto plaće uključene su plaće pravnih osoba koje su isplatile plaću za mjesec izvještavanja, a ne i obračunate neisplaćene plaće.

U ovaj obračun nisu uključene plaće pripadnika odbrane/obrane kao ni plaće zaposlenih u obrtu i slobodnim profesijama.

1) In calculation of average monthly net and gross earnings are included paid off earnings of legal entities.

Earnings of people employed in defence, crafts and trades and free lances, are not included in this calculation.

3-4 NOMINALNI INDEKSI PROSJEČNE MJESEČNE NEISPLAĆENE NETO I BRUTO PLAĆE ZAPOSLENIH PO PODRUČJIMA I OBLASTIMA KD BiH 2010  
NOMINAL INDICES OF AVERAGE MONTHLY PAID OFF-NET AND GROSS WAGE OF PERSONS IN PAID EMPLOYMENT BY SECTIONS AND DIVISIONS OF NACE REV.2

Područja i oblasti Sections and divisions	Indeks neto plaće Indices net wage			Indeks bruto plaće Indices gross wage			
	Q 2015 Q 2014	VII 2016 Q 2015	VII 2016 VI 2016	Q 2015 Q 2014	VII 2016 Q 2015	VII 2016 VI 2016	
<b>UKUPNO</b>	<b>99,6</b>	<b>100,1</b>	<b>99,6</b>	<b>99,8</b>	<b>100,1</b>	<b>99,6</b>	<i>Total</i>
<b>A Poljoprivreda, šumarstvo i ribolov</b>	99,2	98,6	96,4	99,3	98,5	96,3	<i>Agriculture, forestry and fishing</i>
01 Biljna i stočarska proizvodnja, lovstvo i uslužne djelatnosti u vezi s njima	98,8	111,5	105,1	98,9	112,0	105,4	<i>Crop and animal production, hunting and related service activities</i>
02 Šumarstvo i sječa drva (iskorištavanje šuma)	99,3	97,4	95,4	99,4	97,3	95,2	<i>Forestry and logging</i>
03 Ribolov i akvakultura	104,5	78,3	96,9	104,9	77,5	97,1	<i>Fishing and aquaculture</i>
<b>B Vađenje ruda i kamena</b>	99,8	99,5	99,1	99,7	99,5	99,0	<i>Mining and quarrying</i>
05 Vađenje ugljena i lignita	100,3	99,4	98,7	100,2	99,4	98,7	<i>Mining of coal and lignite</i>
07 Vađenje metalnih ruda	98,2	111,1	106,1	98,5	111,8	106,2	<i>Mining of metal ores</i>
08 Vađenje ostalih ruda i kamena	98,9	97,7	98,8	99,1	98,0	98,9	<i>Other mining and quarrying</i>
09 Pomosne uslužne djelatnosti u vađenju ruda i kamena	95,0	103,4	106,6	94,9	103,4	106,5	<i>Mining support service activities</i>
<b>C Prerađivačka industrija</b>	99,1	102,8	99,3	99,2	103,1	99,9	<i>Manufacturing</i>
10 Proizvodnja prehrambenih proizvoda	98,6	103,6	102,6	98,6	103,9	102,6	<i>Manufacture of food products</i>
11 Proizvodnja pića	104,1	110,2	103,3	104,5	110,3	103,5	<i>Manufacture of beverages</i>
12 Proizvodnja duhanskih proizvoda	94,1	97,4	101,0	93,8	97,3	101,1	<i>Manufacture of tobacco products</i>
13 Proizvodnja tekstila	103,6	113,2	88,8	105,1	115,1	97,6	<i>Manufacture of textiles</i>
14 Proizvodnja odjeće	101,5	115,9	98,5	101,8	117,7	99,1	<i>Manufacture of wearing apparel</i>
15 Proizvodnja kože i srodnih proizvoda	99,6	112,6	99,5	99,4	114,5	98,0	<i>Manufacture of leather and related products</i>
16 Prerada drva i proizvoda od drva i pluta, osim namještaja; proizvodnja predmeta od slame i pletarskih materijala	99,0	105,3	104,1	98,9	105,4	104,0	<i>Manufacture of wood and of products of wood and cork, except furniture; manufacture of articles of straw and plaiting materials</i>
17 Proizvodnja papira i proizvoda od papira	105,0	98,7	100,3	105,5	98,6	100,3	<i>Manufacture of paper and paper products</i>
18 Štampanje i umnožavanje snimljenih zapisa	101,4	99,4	101,1	101,4	99,4	101,1	<i>Printing and reproduction of recorded media</i>
19 Proizvodnja koksa i rafiniranih naftnih proizvoda	98,2	96,3	100,6	98,2	96,4	100,7	<i>Manufacture of coke and refined petroleum products</i>
20 Proizvodnja hemikalija i hemijskih proizvoda	101,2	105,9	97,3	101,3	106,4	97,1	<i>Manufacture of chemicals and chemical products</i>
21 Proizvodnja osnovnih farmaceutskih proizvoda i farmaceutskih preparata	101,0	102,3	99,8	101,0	102,4	99,9	<i>Manufacture of basic pharmaceutical products and pharmaceutical preparations</i>
22 Proizvodnja proizvoda od gume i plastičnih masa	100,9	104,8	102,0	101,2	104,9	101,4	<i>Manufacture of rubber and plastic products</i>
23 Proizvodnja ostalih nemetalnih mineralnih proizvoda	96,4	97,6	96,1	96,5	97,4	96,0	<i>Manufacture of other non-metallic mineral products</i>
24 Proizvodnja baznih metala	102,5	99,9	100,0	102,6	100,0	99,9	<i>Manufacture of basic metals</i>
25 Proizvodnja gotovih metalnih proizvoda, osim mašina i opreme	100,9	101,6	97,9	101,0	101,5	97,6	<i>Manufacture of fabricated metal products, except machinery and equipment</i>
26 Proizvodnja računara i elektroničkih i optičkih proizvoda	93,8	95,9	95,8	93,5	95,5	96,0	<i>Manufacture of computer, electronic and optical products</i>
27 Proizvodnja električne opreme	102,0	103,9	98,1	102,5	104,3	98,1	<i>Manufacture of electrical equipment</i>
28 Proizvodnja mašina i uređaja, d.n.	99,1	103,6	98,2	99,1	103,9	97,9	<i>Manufacture of machinery and equipment n.e.c.</i>

3-4 NOMINALNI INDEKSI PROSJEČNE MJESEČNE NEISPLAĆENE NETO I BRUTO PLAĆE ZAPOSLENIH PO PODRUČJIMA I OBLASTIMA KD BIH 2010 (nastavak)  
NOMINAL INDICES OF AVERAGE MONTHLY PAID OFF NET AND GROSS WAGE OF PERSONS IN PAID EMPLOYMENT BY SECTIONS AND DIVISIONS OF NACE REV.2  
(continued)

Područja i oblasti <i>Sections and divisions</i>	Indeks neto plaće <i>Indices net wage</i>			Indeks bruto plaće <i>Indices gross wage</i>			
	Q 2015 Q 2014	VII 2016 Q 2015	VII 2016 VI 2016	Q 2015 Q 2014	VII 2016 Q 2015	VII 2016 VI 2016	
	29 Proizvodnja motornih vozila, prikolica i poluprikolica	103,2	103,1	99,9	102,5	103,5	
30 Proizvodnja ostalih prijevoznih sredstava	109,7	103,2	104,4	99,1	103,9	104,5	<i>Manufacture of other transport equipment</i>
31 Proizvodnja namještaja	100,4	101,2	101,6	103,0	101,7	101,6	<i>Manufacture of furniture</i>
32 Ostala prerađivačka industrija	101,8	99,6	101,1	109,9	99,6	101,1	<i>Other manufacturing</i>
33 Popravak i instaliranje mašina i opreme	96,4	100,2	100,5	100,4	100,2	100,5	<i>Repair and installation of machinery and equipment</i>
D Proizvodnja i snabdijevanje električnom energijom, plinom, parom i klimatizacija	101,1	98,6	97,8	101,5	98,6	97,7	<i>Electricity, gas, steam and air conditioning supply</i>
35 Proizvodnja i snabdijevanje električnom energijom, plinom, parom i klimatizacija	101,1	98,6	97,8	96,7	98,6	97,7	<i>Electricity, gas, steam and air conditioning supply</i>
E Snabdijevanje vodom; uklanjanje otpadnih voda, upravljanje otpadom te djelatnosti sanacije okoliša	101,5	100,2	99,1	101,2	100,2	99,2	<i>Water supply, sewerage, waste management and remediation activities</i>
36 Sakupljanje, pročišćavanje i snabdijevanje vodom	101,8	100,6	99,8	101,2	100,6	99,8	<i>Water collection, treatment and supply</i>
37 Uklanjanje otpadnih voda	112,5	105,7	100,3	101,6	105,7	100,3	<i>Sewerage</i>
38 Sakupljanje otpada, djelatnosti obrade i zbrinjavanja otpada; reciklaža materijala	100,5	99,7	98,4	101,8	99,7	98,4	<i>Waste collection, treatment and disposal activities; materials recovery</i>
39 Djelatnosti sanacije okoliša te ostale djelatnosti upravljanja otpadom	99,6	106,7	88,4	113,5	107,5	88,4	<i>Remediation activities and other waste management services</i>
F Građevinarstvo	97,5	100,4	100,8	100,6	100,4	100,9	<i>Construction</i>
41 Gradnja građevina visokogradnje	94,8	98,8	101,3	99,5	98,4	101,3	<i>Construction of buildings</i>
42 Gradnja građevina niskogradnje	97,9	101,0	100,2	97,3	101,1	100,0	<i>Civil engineering</i>
43 Specijalizirane građevinske djelatnosti	100,8	104,3	100,9	94,6	104,9	101,3	<i>Specialised construction activities</i>
G Trgovina na veliko i na malo; popravak motornih vozila i motocikala	100,3	101,2	100,9	97,9	101,3	100,9	<i>Wholesale and retail trade; repair of motor vehicles and motorcycles</i>
45 Trgovina na veliko i na malo motornim vozilima i motociklima; popravak motornih vozila i motocikala	96,4	97,5	100,2	100,9	97,5	100,1	<i>Wholesale and retail trade and repair of motor vehicles and motorcycles</i>
46 Trgovina na veliko, osim trgovine motornim vozilima i motociklima	104,9	102,9	101,1	100,5	103,0	101,0	<i>Wholesale trade, except of motor vehicles and motorcycles</i>
47 Trgovina na malo, osim trgovine motornim vozilima i motociklima	98,3	100,6	101,0	96,1	100,5	101,0	<i>Retail trade, except of motor vehicles and motorcycles</i>
H Prijevoz i skladištenje	102,0	99,4	99,2	105,1	99,5	99,0	<i>Transportation and storage</i>
49 Kopneni prijevoz i cjevovodni transport	99,0	98,7	99,0	98,4	98,8	99,1	<i>Land transport and transport via pipelines</i>
51 Zračni prijevoz	104,7	-	-	102,1	-	-	<i>Air transport</i>
52 Skladištenje i pomoćne djelatnosti u prijevozu	117,2	102,5	100,3	98,9	102,6	99,5	<i>Warehousing and support activities for transportation</i>
53 Poštanske i kurirske djelatnosti	97,3	97,9	98,5	97,3	98,0	98,5	<i>Postal and courier activities</i>
I Djelatnosti pružanja smještaja te pripreme i usluživanja hrane (hoteljstvo i ugostiteljstvo)	96,8	99,8	100,8	96,8	99,7	100,9	<i>Accommodation and food service activities</i>

3-4 NOMINALNI INDEKSI PROSJEČNE MJESEČNE ISPLAĆENE NETO I BRUTO PLAĆE ZAPOSLENIH PO PODRUČJIMA I OBLASTIMA KD BiH 2010 (nastavak)  
NOMINAL INDICES OF AVERAGE MONTHLY PAID OFF NET AND GROSS WAGE OF PERSONS IN PAID EMPLOYMENT BY SECTIONS AND DIVISIONS OF NACE REV.2  
(continued)

Područja i oblasti Sections and divisions	Indeks neto plaće Indices net wage			Indeks bruto plaće Indices gross wage			
	Q 2015 Q 2014	VII 2016 Q 2015	VII 2016 VI 2016	Q 2015 Q 2014	VII 2016 Q 2015	VII 2016 VI 2016	
55 Smještaj	99,2	101,3	100,0	99,1	101,3	100,1	Accommodation
56 Djelatnosti pripreme i usluživanja hrane i pića	96,4	100,0	101,8	96,7	99,7	101,8	Food and beverage service activities
J Informacije i komunikacije	100,9	97,4	96,0	101,0	97,2	95,9	Information and communication
58 Izdavačke djelatnosti	103,2	102,8	100,2	103,4	102,4	100,0	Publishing activities
59 Proizvodnja filmova, videofilmova i televizijskog programa, djelatnosti snimanja zvučnih zapisa i izdavanja muzičkih zapisa	108,4	112,9	101,2	108,8	113,6	101,1	Motion picture, video and television programme production, sound recording
60 Emitiranje programa	101,7	99,7	99,9	101,8	99,6	99,9	Programming and broadcasting activities
61 Telekomunikacije	101,0	94,7	93,8	101,1	94,5	93,7	Telecommunications
62 Računarsko programiranje, savjetovanje i djelatnosti u vezi s njima	99,6	104,2	98,2	99,6	104,4	98,1	Computer programming, consultancy and related activities
63 Informacijske uslužne djelatnosti	96,2	96,2	97,0	96,2	96,4	97,0	Information service activities
K Finansijske djelatnosti i djelatnosti osiguranja	101,7	103,2	102,4	101,8	103,2	102,5	Financial and insurance activities
64 Finansijske uslužne djelatnosti, osim osiguranja i penzijskih fondova	102,7	104,9	103,7	102,8	104,9	103,8	Financial service activities, except insurance and pension funding
65 Osiguranje, reosiguranje i penzijski fondovi, osim obaveznog socijalnog osiguranja	100,1	96,8	96,1	100,1	96,7	96,0	Insurance, reinsurance and pension funding, except compulsory social security
66 Pomoćne djelatnosti kod finansijskih usluga i djelatnosti osiguranja	71,0	103,7	116,4	70,5	104,1	117,4	Activities auxiliary to financial services and insurance activities
L Poslovanje nekretninama	93,9	102,5	96,9	93,6	102,9	96,9	Real estate activities
68 Poslovanje nekretninama	93,9	102,5	96,9	93,6	102,9	96,9	Real estate activities
M Stručne, naučne i tehničke djelatnosti	103,1	100,3	101,2	103,2	100,4	101,3	Professional, scientific and technical activities
69 Pravne i računovodstvene djelatnosti	113,7	104,1	101,6	114,2	104,3	101,6	Legal and accounting activities
70 Upravljačke djelatnosti; savjetovanje u vezi s upravljanjem	114,9	109,2	107,8	115,1	109,7	108,0	Activities of head offices; management consultancy activities
71 Arhitektonske i inženjerske djelatnosti; tehničko ispitivanje i analiza	102,3	100,0	100,9	102,5	99,7	100,9	Architectural and engineering activities; technical testing and analysis
72 Naučno istraživanje i razvoj	103,6	107,5	102,6	103,7	107,3	102,7	Scientific research and development
73 Promocija (reklama i propaganda) i istraživanje tržišta	85,9	84,7	100,2	85,3	84,3	100,2	Advertising and market research
74 Ostale stručne, naučne i tehničke djelatnosti	116,8	112,5	101,1	118,1	113,4	101,1	Other professional, scientific and technical activities
75 Veterinarske djelatnosti	102,5	104,2	100,2	102,6	104,5	100,4	Veterinary activities
N Administrativne i pomoćne uslužne djelatnosti	98,2	97,2	99,6	98,3	97,2	99,7	Administrative and support service activities

3-4 NOMINALNI INDEKSI PROSJEČNE MJESEČNE ISPLAĆENE NETO I BRUTO PLAĆE ZAPOSLENIH PO PODRUČJIMA I OBLASTIMA KD BiH 2010 (nastavak)  
NOMINAL INDICES OF AVERAGE MONTHLY PAID OFF NET AND GROSS WAGE OF PERSONS IN PAID EMPLOYMENT BY SECTIONS AND DIVISIONS OF NACE REV.2  
(continued)

Područja i oblasti Sections and divisions	Indeks neto plaće Indices net wage			Indeks bruto plaće Indices gross wage			
	Q 2015 Q 2014	VII 2016 Q 2015	VII 2016 VI 2016	Q 2015 Q 2014	VII 2016 Q 2015	VII 2016 VI 2016	
77 Djelatnosti iznajmljivanja i davanja u zakup (leasing)	115,7	103,3	106,5	115,4	103,4	106,5	Rental and leasing activities
78 Djelatnosti posredovanja u zapošljavanju	88,5	77,3	99,6	88,1	77,0	100,0	Employment activities
79 Putničke agencije, organizatori putovanja, turoperatori i ostale rezervacijske usluge te djelatnosti u vezi s njima	95,4	91,2	100,8	95,1	90,8	101,1	Travel agency, tour operator reservation service and related activities
80 Zaštitne i istražne djelatnosti	93,3	96,5	100,0	93,2	96,6	100,0	Security and investigation activities
81 Usluge u vezi s upravljanjem i održavanjem zgrada te djelatnosti uređenja i održavanja zelenih površina	96,1	100,3	98,4	96,1	100,2	98,3	Services to buildings and landscape activities
82 Kancelarijske administrativne i pomoćne djelatnosti te ostale poslovne pomoćne djelatnosti	112,7	105,4	100,4	114,1	105,5	100,4	Office administrative, office support and other business support activities
O Javna uprava i odbrana; obavezno socijalno osiguranje	100,7	101,2	99,8	100,8	101,4	99,8	Public administration and defence; compulsory social security
84 Javna uprava i odbrana; obavezno socijalno osiguranje	100,7	101,2	99,8	100,8	101,4	99,8	Public administration and defence; compulsory social security
P Obrazovanje	100,4	100,6	99,9	100,5	100,6	99,9	Education
85 Obrazovanje	100,4	100,6	99,9	100,5	100,6	99,9	Education
Q Djelatnosti zdravstvene i socijalne zaštite	101,2	100,1	99,3	101,3	99,9	99,1	Human health and social work activities
86 Djelatnosti zdravstvene zaštite	101,1	100,2	99,3	101,3	100,0	99,2	Human health activities
87 Djelatnosti socijalne zaštite u ustanovama sa smještajem	102,5	100,0	99,2	102,6	100,0	99,2	Residential care activities
88 Djelatnosti socijalne zaštite bez smještaja	102,4	99,9	99,1	102,4	99,9	99,0	Social work activities without accommodation
R Umjetnost, zabava i rekreacija	97,5	106,7	105,6	97,4	107,0	106,0	Arts, entertainment and recreation
90 Kreativne, umjetničke i zabavne djelatnosti	99,3	102,3	100,1	99,2	102,4	100,1	Creative, arts and entertainment activities
91 Biblioteke, arhivi, muzeji i ostale kulturne djelatnosti	108,1	102,7	109,3	108,2	103,0	109,4	Libraries, archives, museums and other cultural activities
92 Djelatnosti kockanja i klađenja	97,3	106,2	104,2	97,3	106,5	104,5	Gambling and betting activities
93 Sportske, zabavne i rekreacijske djelatnosti	97,6	109,9	110,0	97,4	110,9	111,0	Sports activities and amusement and recreation activities
S Ostale uslužne djelatnosti	102,3	96,0	100,4	102,5	96,0	100,5	Other service activities
94 Djelatnosti članskih organizacija	103,2	96,4	101,4	103,5	96,3	101,5	Activities of membership organisations
95 Popravak računara i predmeta za ličnu upotrebu i domaćinstvo	100,4	78,7	101,4	99,8	78,0	101,6	Repair of computers and personal and household goods
96 Ostale lične uslužne djelatnosti	100,7	98,9	97,4	100,8	98,9	97,2	Other personal service activities

3-5 PROSJEK NA MJESEK NA ISPLAĆENA NETO I BRUTO PLAĆA ZAPOSLENIH PO PODRUČJIMA KD BiH 2010,  
period maj/svibanj 2016. godine - juli/srpanj 2016. godine  
AVERAGE MONTHLY PAID OFF NET AND GROSS WAGES OF PERSONS IN PAID EMPLOYMENT BY SECTION OF NACE Rev.2,  
May 2016 - July 2016

KM

Područja	V 2016 - VII 2016		Sections
	Neto plaća Net wage	Bruto plaća Gross wage	
UKUPNO	834	1275	Total
A Poljoprivreda, šumarstvo i ribolov	803	1.210	Agriculture, forestry and fishing
B Vađenje ruda i kamena	935	1.412	Mining and quarrying
C Prerađivačka industrija	589	880	Manufacturing
D Proizvodnja i snabdijevanje električnom energijom, plinom, parom i klimatizacija	1.569	2.441	Electricity, gas, steam and air conditioning supply
E Snabdijevanje vodom; uklanjanje otpadnih voda, upravljanje otpadom te djelatnosti sanacije okoliša	821	1.244	Water supply, sewerage, waste management and remediation activities
F Građevinarstvo	528	789	Construction
G Trgovina na veliko i na malo; popravak motornih vozila i motocikala	587	887	Wholesale and retail trade; repair of motor vehicles and motorcycles
H Prijevoz i skladištenje	834	1.272	Transportation and storage
I Djelatnosti pružanja smještaja te pripreme i usluživanja hrane (hotelijerstvo i ugostiteljstvo)	504	756	Accommodation and food service activities
J Informacije i komunikacije	1.248	1.939	Information and communication
K Finansijske djelatnosti i djelatnosti osiguranja	1.436	2.250	Financial and insurance activities
L Poslovanje nekretnima	801	1.229	Real estate activities
M Stručne, naučne i tehničke djelatnosti	922	1.426	Professional, scientific and technical activities
N Administrativne i pomoćne uslužne djelatnosti	528	799	Administrative and support service activities
O Javna uprava i odbrana; obavezno socijalno osiguranje	1.230	1.903	Public administration and defence; compulsory social security
P Obrazovanje	850	1.304	Education
Q Djelatnosti zdravstvene i socijalne zaštite	1.049	1.618	Human health and social work activities
R Umjetnost, zabava i rekreacija	633	962	Arts, entertainment and recreation
S Ostale uslužne djelatnosti	1.022	1.574	Other service activities

3-6 PROSJEK NEISPLAĆENE NAKNADE ZA TOPLI OBROK I PRIJEVOZ, juli/srpanj 2016. godine  
AVERAGE PAID OF BONUS FOR WORKER'S TRANSPORT, July 2016

Topli obrok, KM Worker's meal, KM	Prijevoz, KM Worker's transport, KM
181	62



3-7 ZAPOSLENOST, NETO I BRUTO PLA A PO KANTONIMA  
EMPLOYMENT, NET AND GROSS WAGE BY CANTONS

KANTON CANTON	Broj zaposlenih <sup>1)</sup> Number of employed persons <sup>1)</sup>		Index VII 2016 VI 2016	Neto pla a u KM <sup>2)</sup> Net wage in KM <sup>2)</sup>		Index VII 2016 VI 2016	Bruto pla a u KM <sup>2)</sup> Gross wage in KM <sup>2)</sup>		Index VII 2016 VI 2016
	VI 2016	VII 2016		VI 2016	VII 2016		VI 2016	VII 2016	
	<b>FEDERACIJA BiH</b>	<b>460.837</b>	<b>460.127</b>	<b>99,8</b>	<b>834</b>	<b>831</b>	<b>99,6</b>	<b>1.275</b>	<b>1.270</b>
Unsko - sanski kanton	33.241	33.218	99,9	806	800	99,3	1.228	1.218	99,2
Kanton Posavski	5.855	5.848	99,9	718	719	100,1	1.091	1.093	100,2
Tuzlanski kanton	85.382	85.247	99,8	740	738	99,7	1.122	1.118	99,6
Zeni ko - dobojski kanton	72.379	72.235	99,8	730	724	99,2	1.100	1.096	99,6
Bosansko - podrinjski kanton	6.758	6.736	99,7	758	726	95,8	1.155	1.108	95,9
Srednjobosanski kanton	43.691	43.280	99,1	672	670	99,7	1.013	1.007	99,4
Hercegova ko - neretvanski	48.702	48.465	99,5	918	907	98,8	1.410	1.392	98,7
Zapadnohercegova ki kanton	17.829	17.850	100,1	754	754	100,0	1.146	1.145	99,9
Kanton Sarajevo	129.478	129.760	100,2	1.012	1.011	99,9	1.566	1.564	99,9
Kanton 10	9.522	9.488	99,6	841	829	98,6	1.279	1.260	98,5

1) Ukupna zaposlenost na teritoriji Federacije Bosne i Hercegovine obuhva a zaposlene u poslovnim subjektima - pravnim osobama, obrtu i slobodnim profesijama, odbrani/obrani i policiji. Broj zaposlenih u odbrani/obrani nije razvrstan po kantonima.

1) Data on persons in employment on territory Federation of Bosnia and Herzegovina include employment in all legal entities,

employment in crafts and trades and free lanches and employment in defence and police. Number of employees in defence is not classified by cantons.

2) U obra un prosje ne mjese ne ispla ene neto i bruto pla e uklju ene su pla e pravnih osoba koje su isplatile pla u za mjesec izvještavanja, a ne i obra unate a neispla ene pla e. U ovaj obra un nisu uklju ene pla e pripadnika odbrane/obrane kao ni pla e zaposlenih u obrtu i slobodnim profesijama.

2) In calculation of average monthly net and gross earnings are included paid off earnings of legal entities.

Earnings of people employed in defence, crafts and trades and free lanches, are not included in this calculation.

3-8 PROSJE NE PENZIJE/MROVINE I BROJ ISPLA ENIH PENZIJA/MIROVINA PO MJESECIMA

AVERAGE PENSIONS AND NUMBER OF PAID PER MONTHS

Mjesec Month	Prosje na penzija/mirovina u KM Average pension in KM	Ukupan broj ispla enih penzija/mirovina Total number of payment pension
<b>0 2014</b>	<b>366,20</b>	
<b>0 2015</b>	<b>369,20</b>	
<b>2015.</b>		
I	366,51	393.107
II	373,28	381.676
III	372,13	385.094
IV	370,46	390.013
V	368,87	392.873
VI	368,29	394.661
VII	367,66	396.153
VIII	367,14	397.032
IX	366,96	398.089
X	366,57	398.187
XI	366,38	400.352
XII	366,06	402.044
<b>2016.</b>		
I	367,85	400.847
II	372,82	394.968
III	371,93	398.116
IV	371,04	401.756
V	370,44	403.606
VI	369,82	405.229
VII	369,24	406.430

1) Prosje na ispla ena penzija za 2015. godinu u odnosu na 2014. godinu bilježi rast od 0,8%

Average pension for 2015 increase by 0,8% in relation to the previous year.

Napomena: Podaci o penzijama/mirovinama preuzeti su od Federalnog zavoda PIO - MIO

Note: Data picked up from Federal pension funds

**4-1 INDEKSI POTROŠA KIH CIJENA**  
CONSUMER PRICE INDICES

(2010=100)

Godina	I	II	III	IV	V	VI	VII	VIII	IX	X	XI	XII
2010	100,0	100,2	100,3	99,7	99,7	99,6	99,5	99,4	99,7	100,1	100,5	101,3
2011	102,6	103,1	103,9	103,4	103,6	103,2	103,6	103,4	103,8	103,7	104,1	104,2
2012	105,0	105,7	105,9	106,0	105,9	105,5	104,9	105,2	106,0	106,1	106,0	105,9
2013	106,1	106,1	106,2	106,1	106,0	106,0	105,1	104,9	105,0	104,8	104,8	104,4
2014	104,7	104,5	104,5	104,9	105,0	104,9	104,4	104,3	105,1	105,1	105,1	104,2
2015	104,0	104,2	104,8	105,0	105,0	104,7	103,6	103,7	103,5	103,5	103,2	103,1
2016	103,3	102,9	102,9	103,3	103,3	103,1	102,6	102,4				

**4-2 INDEKSI POTROŠA KIH CIJENA**  
CONSUMER PRICE INDICES

(Prethodni mjesec=100)  
(Previous month=100)

Godina	I	II	III	IV	V	VI	VII	VIII	IX	X	XI	XII
2010	...	100,2	100,1	99,5	100,0	99,8	100,0	99,8	100,3	100,5	100,4	100,8
2011	101,3	100,5	100,8	99,5	100,2	99,6	100,4	99,8	100,3	99,9	100,4	100,1
2012	100,8	100,6	100,2	100,1	100,0	99,6	99,5	100,3	100,7	100,1	100,0	99,9
2013	100,2	100,0	100,1	100,0	99,9	100,0	99,2	99,8	100,1	99,8	100,0	99,6
2014	100,3	99,8	100,0	100,4	100,1	99,9	99,4	100,0	100,8	100,0	100,0	99,2
2015	99,8	100,2	100,6	100,2	100,0	99,7	99,0	100,0	99,8	100,0	99,8	99,9
2016	100,1	99,6	100,0	100,4	100,1	99,8	99,5	99,8				

**4-3 INDEKSI POTROŠA KIH CIJENA**  
CONSUMER PRICE INDICES

(Isti mjesec prethodne godine=100)  
(The same month previous year=100)

Godina	I	II	III	IV	V	VI	VII	VIII	IX	X	XI	XII
2011	102,5	102,9	103,7	103,7	103,9	103,7	104,1	104,1	104,1	103,6	103,5	102,9
2012	102,4	102,5	101,9	102,5	102,3	102,2	101,3	101,7	102,1	102,3	101,9	101,6
2013	101,0	100,3	100,3	100,1	100,1	100,5	100,2	99,7	99,1	98,8	98,8	98,6
2014	98,7	98,5	98,5	98,9	99,1	99,0	99,3	99,4	100,1	100,3	100,3	99,8
2015	99,3	99,7	100,3	100,0	100,0	99,8	99,3	99,4	98,5	98,5	98,2	99,0
2016	99,3	98,7	98,2	98,4	98,4	98,5	99,0	98,8				

**4-4 INDEKSI POTROŠA KIH CIJENA**  
CONSUMER PRICE INDICES

(Decembar prethodne godine=100)  
(December previous year=100)

Godina	I	II	III	IV	V	VI	VII	VIII	IX	X	XI	XII
2011	101,3	101,8	102,6	102,1	102,3	101,9	102,3	102,1	102,4	102,4	102,8	102,9
2012	100,8	101,4	101,6	101,7	101,7	101,2	100,7	101,0	101,7	101,8	101,8	101,6
2013	100,2	100,2	100,3	100,2	100,1	100,1	99,3	99,1	99,1	98,9	99,0	98,6
2014	100,3	100,1	100,1	100,5	100,6	100,5	100,0	99,9	100,7	100,7	100,6	99,8
2015	99,8	100,0	100,6	100,7	100,8	100,5	99,5	99,5	99,3	99,3	99,0	99,0
2016	100,1	99,8	99,8	100,1	100,2	100,0	99,5	99,3				

4-5 INDEKSI POTROŠA KIH CIJENA, august/kolovoz 2016.  
THE CONSUMER PRICE INDICES, in August 2016

COICOP	Ocjeljak	VIII 2016	VIII 2016	VIII 2016	I-VIII 2016	IX 2015-VIII 2016	VIII 2016	I-VIII 2016	I-VIII 2016	Division
		VII 2016	VIII 2015	XII 2015	I-VIII 2015	IX 2014-VIII 2015	Ø 2015	Ø 2015	XII 2015	
<b>00</b>	<b>Ukupan Indeks</b>	<b>99,8</b>	<b>98,8</b>	<b>99,3</b>	<b>98,6</b>	<b>98,6</b>	<b>98,4</b>	<b>99,0</b>	<b>99,9</b>	<b>Total Index</b>
<b>01</b>	<b>Hrana i bezalkoholna pića</b>	<b>99,7</b>	<b>98,8</b>	<b>99,7</b>	<b>98,4</b>	<b>98,3</b>	<b>97,9</b>	<b>99,2</b>	<b>101,0</b>	<b>Food and non-alcoholic beverages</b>
01.1	Hrana	99,8	98,6	99,6	98,2	98,0	97,6	99,1	101,1	Food
01.2	Bezalkoholna pića	99,4	100,7	100,0	100,7	100,7	100,4	100,4	100,0	Non-alcoholic drinks
<b>02</b>	<b>Alkoholna pića i duhan</b>	<b>100,0</b>	<b>106,3</b>	<b>106,6</b>	<b>108,4</b>	<b>107,7</b>	<b>107,7</b>	<b>107,8</b>	<b>106,7</b>	<b>Alcoholic beverages and tobacco</b>
02.1	Alkoholna pića	99,7	98,2	100,0	98,4	98,6	98,5	98,8	100,3	Alcoholic drinks
02.2	Duhan	100,0	108,0	108,0	110,5	109,7	109,6	109,6	108,0	Tobacco
<b>03</b>	<b>Ođjeća i obuća</b>	<b>100,4</b>	<b>92,8</b>	<b>87,2</b>	<b>93,0</b>	<b>92,8</b>	<b>87,9</b>	<b>92,9</b>	<b>92,2</b>	<b>Clothing and footwear</b>
03.1	Ođjeća	100,6	91,0	89,4	90,9	90,4	87,3	91,4	93,6	Clothing
03.2	Obuća	99,9	96,3	83,3	97,0	97,4	89,0	95,8	89,6	Footwear
<b>04</b>	<b>Stanovanje, voda, električna energija, plin i drugi energenti</b>	<b>99,2</b>	<b>99,2</b>	<b>98,2</b>	<b>99,7</b>	<b>100,3</b>	<b>98,8</b>	<b>99,5</b>	<b>98,9</b>	<b>Housing, water, electricity, gas and other fuels</b>
04.1	Najammina	100,0	102,6	102,6	102,3	101,5	102,6	102,3	102,3	Actual rentals for housing
04.3	Održavanje i popravka stana	100,0	99,6	99,8	100,0	100,1	99,7	100,0	100,1	Maintenance and repair of the dwelling
04.4	Vodosnabdijevanje i razliite komunalne usluge	100,0	100,0	100,0	100,0	100,0	100,0	100,0	100,0	Water supply and miscellaneous services relating to the dwelling
04.5	Električna energija, plin i drugi energenti	98,9	98,7	97,3	99,3	100,3	98,2	99,1	98,3	Electricity, gas and other fuels
<b>05</b>	<b>Namještaj, kućanski uređaji i redovno održavanje kuće</b>	<b>100,2</b>	<b>99,8</b>	<b>99,5</b>	<b>99,3</b>	<b>99,7</b>	<b>99,5</b>	<b>99,3</b>	<b>99,3</b>	<b>Furniture, household equipment and routine maintenance of the house</b>
05.1	Namještaj, pokućstvo, tepisi i ostale podne prostirke	100,7	100,9	100,5	99,7	99,6	100,1	99,7	100,2	Furniture and furnishings, carpets and other floor coverings
05.2	Tekstilni proizvodi za kuću	100,5	99,8	100,6	99,6	99,9	99,9	99,7	100,4	Household textiles
05.3	Kućanski aparati	99,6	101,6	101,5	99,7	99,5	101,1	99,9	100,4	Household appliances
05.4	Stakleno i stolno posuđe	99,8	98,8	98,9	99,1	99,1	98,8	99,0	99,1	Glassware, tableware and household utensils
05.5	Alati i oprema za kuću i vrt	100,4	99,9	98,5	101,5	101,6	100,1	100,8	99,2	Tools and equipment for house and garden
05.6	Dobra i usluge za redovno održavanje kuće	100,0	98,3	98,2	98,3	99,4	98,4	98,3	98,1	Goods and services for routine household maintenance
<b>06</b>	<b>Zdravstvo</b>	<b>100,0</b>	<b>99,8</b>	<b>99,6</b>	<b>100,1</b>	<b>100,1</b>	<b>99,9</b>	<b>100,0</b>	<b>99,8</b>	<b>Health</b>
06.1	Medicinski proizvodi, pomagala i oprema	100,0	99,5	99,1	99,9	100,1	99,5	99,8	99,5	Medical products, appliances and equipment
06.2	Zdravstvene usluge, osim bolničkih	100,1	101,0	101,0	100,7	100,4	101,0	100,7	100,7	Out-patient services
06.3	Bolničke usluge	100,0	100,0	100,0	100,0	100,0	100,0	100,0	100,0	Hospital services

4-5 INDEKSI POTROŠA KIH CIJENA, august/kolovoz 2016. (nastavak)  
THE CONSUMER PRICE INDICES, in August 2016 (continued)

Grupa Group	Odjeljak	VIII 2016	VIII 2016	VIII 2016	I-VIII 2016	IX 2015-VIII 2016	VIII 2016	I-VIII 2016	I-VIII 2016	Division
		VII 2016	VIII 2015	XII 2015	I-VIII 2015	IX 2014-VIII 2015	Ø 2015	Ø 2015	XII 2015	
<b>07</b>	<b>Prijevoz</b>	<b>99,8</b>	<b>95,4</b>	<b>100,1</b>	<b>93,8</b>	<b>93,2</b>	<b>96,6</b>	<b>94,8</b>	<b>98,3</b>	<b>Transport</b>
07.1	Prijevozna sredstva	100,1	99,3	101,2	99,4	100,3	99,9	99,4	100,7	<i>Purchase of vehicles</i>
07.2	Upotreba prijevoznih sredstava	99,8	93,9	99,7	91,3	90,4	95,1	92,6	97,2	<i>Operation of personal transport equipment</i>
07.3	Usluge prijevoza	99,6	99,1	100,9	100,6	100,3	100,6	100,6	100,9	<i>Transport services</i>
<b>08</b>	<b>Komunikacije</b>	<b>100,3</b>	<b>97,9</b>	<b>97,8</b>	<b>98,2</b>	<b>98,9</b>	<b>97,8</b>	<b>98,2</b>	<b>98,2</b>	<b>Communications</b>
08.1	Poštanske usluge	100,0	100,0	100,0	100,0	99,9	100,0	100,0	100,0	<i>Postal services</i>
08.2	Telefonska i telefaks oprema	98,0	100,1	97,8	103,1	102,7	99,1	102,8	101,5	<i>Telephone and telefax equipment</i>
08.3	Telefonske i telefaks usluge	100,3	97,8	97,8	98,0	98,8	97,8	98,0	98,1	<i>Telephone and telefax services</i>
<b>09</b>	<b>Rekreacija i kultura</b>	<b>100,3</b>	<b>99,5</b>	<b>101,3</b>	<b>99,7</b>	<b>99,8</b>	<b>100,8</b>	<b>99,8</b>	<b>100,3</b>	<b>Recreation and culture</b>
09.1	Audiovizuelna, foto i informatička oprema	100,1	91,7	95,6	93,4	94,1	92,3	94,4	97,7	<i>Audio-visual, photographic and information processing equipment</i>
09.2	Ostala trajna dobra za rekreaciju i kulturu	100,0	98,5	98,5	98,7	99,3	98,3	98,9	99,1	<i>Other major durables for recreation and culture</i>
09.3	Ostala dobra za rekreaciju, vrt i kućni ljubimci	100,4	100,0	99,8	99,4	99,6	99,6	99,4	99,6	<i>Other recreational items and equipment, gardens and pets</i>
09.4	Usluge rekreacije i kulture	101,1	103,0	102,7	101,1	100,8	102,9	101,1	100,9	<i>Recreational and cultural services</i>
09.5	Knjige, novine i pisa i pribor	100,5	100,5	100,5	99,7	99,6	100,3	99,8	100,0	<i>Newspapers, books and stationery</i>
09.6	Paket aranžmani	96,8	95,8	115,1	108,0	109,7	116,9	107,1	105,5	<i>Package holidays</i>
<b>10</b>	<b>Obrazovanje</b>	<b>100,0</b>	<b>101,5</b>	<b>100,1</b>	<b>102,3</b>	<b>102,7</b>	<b>101,5</b>	<b>101,5</b>	<b>100,1</b>	<b>Education</b>
10.1	Predškolsko i osnovno školsko obrazovanje	99,9	102,3	101,1	103,3	103,5	102,5	102,6	101,1	<i>Pre-primary and primary education</i>
10.2	Srednjoškolsko obrazovanje	100,4	100,4	100,4	101,1	101,2	101,1	100,8	100,0	<i>Secondary education</i>
10.4	Univerzitetsko obrazovanje	100,0	100,0	100,0	100,6	100,6	100,4	100,4	100,0	<i>High school and university education</i>
10.5	Obrazovanje nedefinisano po nivou	100,0	106,2	99,3	107,1	109,3	104,2	104,4	99,5	<i>Education not definable by level</i>
<b>11</b>	<b>Restorani i hoteli</b>	<b>100,0</b>	<b>99,1</b>	<b>99,2</b>	<b>99,3</b>	<b>99,5</b>	<b>99,2</b>	<b>99,3</b>	<b>99,3</b>	<b>Restaurants and hotels</b>
11.1	Usluge ishrane	100,0	99,9	100,1	99,9	99,9	100,0	99,9	100,0	<i>Catering services</i>
11.2	Usluge smještaja	100,0	95,8	95,8	97,1	98,1	96,0	97,0	96,8	<i>Accommodation services</i>
<b>12</b>	<b>Ostala dobra i usluge</b>	<b>99,9</b>	<b>99,6</b>	<b>99,7</b>	<b>100,1</b>	<b>100,1</b>	<b>99,8</b>	<b>100,0</b>	<b>100,0</b>	<b>Miscellaneous goods and services</b>
12.1	Li na njega	99,9	99,8	99,9	100,4	100,3	100,0	100,3	100,2	<i>Personal care</i>
12.3	Li ni predmeti n.d.k.	98,6	96,5	95,8	97,9	97,8	95,7	97,8	98,0	<i>Personal effects n.e.c.</i>
12.5	Osiguranje	100,0	100,0	100,0	100,0	100,0	100,0	100,0	100,0	<i>Insurance</i>
12.6	Finansijske usluge n.d.k.	100,0	100,0	100,0	102,6	104,1	101,7	101,7	100,0	<i>Financial services n.e.c.</i>
12.7	Ostale usluge	100,0	99,3	100,0	99,3	99,5	99,4	99,4	100,0	<i>Other services n.e.c.</i>

4-6 MJESE NI INDEKSI POTROŠA KIH CIJENA PO COICOP KLASIFIKACIJI  
MONTHLY CONSUMER PRICE INDICES BY COICOP CLASSIFICATION

(2010 = 100)

COICOP	ODJELJAK	2015					2016								Division
		VIII	IX	X	XI	XII	I	II	III	IV	V	VI	VII	VIII	
00	<b>Ukupan Indeks</b>	<b>103,7</b>	<b>103,5</b>	<b>103,5</b>	<b>103,2</b>	<b>103,1</b>	<b>103,3</b>	<b>102,9</b>	<b>102,9</b>	<b>103,3</b>	<b>103,3</b>	<b>103,1</b>	<b>102,6</b>	<b>102,4</b>	<b>Total Index</b>
01	<b>Hrana i bezalkoholna pi a</b>	<b>103,6</b>	<b>103,5</b>	<b>103,1</b>	<b>102,3</b>	<b>102,7</b>	<b>103,7</b>	<b>104,1</b>	<b>104,2</b>	<b>104,5</b>	<b>104,6</b>	<b>103,7</b>	<b>102,6</b>	<b>102,3</b>	<b>Food and non-alcoholic beverages</b>
01.1	Hrana	103,5	103,3	102,8	102,0	102,4	103,5	104,0	104,2	104,5	104,6	103,6	102,3	102,0	Food
01.2	Bezalkoholna pi a	104,2	104,7	105,1	105,1	104,9	105,4	105,3	104,5	104,9	104,4	104,3	105,5	104,9	Non-alcoholic drinks
02	<b>Alkoholna pi a i duhan</b>	<b>149,0</b>	<b>148,8</b>	<b>148,8</b>	<b>148,7</b>	<b>148,6</b>	<b>158,6</b>	<b>158,6</b>	<b>158,5</b>	<b>158,6</b>	<b>158,3</b>	<b>158,6</b>	<b>158,5</b>	<b>158,4</b>	<b>Alcoholic beverages and tobacco</b>
02.1	Alkoholna pi a	102,8	102,1	101,9	101,6	101,0	101,7	101,7	101,1	101,7	100,7	101,6	101,2	100,9	Alcoholic drinks
02.2	Duhan	164,4	164,4	164,4	164,4	164,4	177,5	177,5	177,5	177,5	177,5	177,5	177,5	177,5	Tobacco
03	<b>Odje a i obu a</b>	<b>65,1</b>	<b>67,1</b>	<b>69,5</b>	<b>69,3</b>	<b>69,3</b>	<b>64,8</b>	<b>63,2</b>	<b>65,9</b>	<b>66,9</b>	<b>66,1</b>	<b>63,5</b>	<b>60,2</b>	<b>60,4</b>	<b>Clothing and footwear</b>
03.1	Odje a	64,4	65,5	67,4	67,1	65,5	62,0	60,2	62,9	63,7	63,7	61,5	58,3	58,6	Clothing
03.2	Obu a	65,7	69,5	72,7	72,9	75,9	69,5	68,3	71,0	72,4	70,1	66,6	63,3	63,3	Footwear
04	<b>Stanovanje, voda, elektri na energija, plin i drugi energenti</b>	<b>110,6</b>	<b>111,1</b>	<b>110,8</b>	<b>111,8</b>	<b>111,8</b>	<b>111,8</b>	<b>111,4</b>	<b>110,1</b>	<b>110,1</b>	<b>110,1</b>	<b>110,5</b>	<b>110,7</b>	<b>109,8</b>	<b>Housing, water, electricity, gas and other fuels</b>
04.1	Najammina	108,2	108,2	108,2	108,2	108,2	108,2	111,1	111,1	111,1	111,1	111,1	111,1	111,1	Actual rentals for housing
04.3	Održavanje i popravka stana	101,8	101,7	101,7	101,7	101,7	102,1	102,1	102,1	102,2	101,4	101,4	101,4	101,4	Maintenance and repair of the dwelling
04.4	Vodosnabdijevanje i razli ite komunalne usluge	112,1	112,1	112,1	112,1	112,1	112,1	112,1	112,1	112,1	112,1	112,1	112,1	112,1	Water supply and miscellaneous services relating to the dwelling
04.5	Elektri na energija, plin i drugi energenti	112,0	112,6	112,2	113,7	113,6	113,6	112,8	111,0	110,9	111,0	111,6	111,8	110,6	Electricity, gas and other fuels
05	<b>Namještaj, ku anski ure aji i redovno održavanje ku e</b>	<b>103,8</b>	<b>104,1</b>	<b>104,3</b>	<b>104,1</b>	<b>104,0</b>	<b>104,5</b>	<b>103,4</b>	<b>102,8</b>	<b>102,9</b>	<b>102,9</b>	<b>103,0</b>	<b>103,3</b>	<b>103,5</b>	<b>Furniture, household equipment and routine maintenance of the house</b>
05.1	Namještaj, poku stvo, tepisi i ostale podne prostirke	99,6	100,1	100,5	100,6	100,0	100,6	100,3	100,4	100,3	99,6	99,9	99,8	100,5	Furniture and furnishings, carpets and other floor coverings
05.2	Tekstilni proizvodi za ku u	102,3	103,1	102,3	101,8	101,5	102,4	102,4	101,8	101,6	101,7	101,7	101,6	102,1	Household textiles
05.3	Ku anski aparati	102,7	102,8	102,5	102,8	102,7	102,8	102,7	102,4	102,8	102,8	102,4	104,7	104,3	Household appliances
05.4	Staklenu i stolno posu e	102,8	102,9	103,3	102,6	102,7	101,8	101,6	101,7	102,1	101,7	102,0	101,7	101,6	Glassware, tableware and household utensils
05.5	Alati i oprema za ku u i vrt	108,1	109,0	109,7	109,6	109,6	109,3	109,6	109,4	108,5	109,0	108,5	107,5	108,0	Tools and equipment for house and garden
05.6	Dobra i usluge za redovno održavanje ku e	106,5	106,5	106,7	106,3	106,6	107,2	104,7	103,2	103,5	104,2	104,4	104,7	104,7	Goods and services for routine household maintenance
06	<b>Zdravstvo</b>	<b>92,2</b>	<b>92,2</b>	<b>92,1</b>	<b>92,4</b>	<b>92,4</b>	<b>92,4</b>	<b>92,4</b>	<b>92,4</b>	<b>92,0</b>	<b>92,1</b>	<b>92,0</b>	<b>92,1</b>	<b>92,1</b>	<b>Health</b>
06.1	Medicinski proizvodi, pomagala i oprema	88,2	88,1	88,1	88,5	88,5	88,5	88,4	88,4	88,1	87,7	87,8	87,7	87,7	Medical products, appliances and equipment
06.2	Zdravstvene usluge, osim bolni kih	105,3	105,3	105,3	105,3	105,3	105,3	105,9	105,9	106,1	106,1	106,3	106,3	106,4	Out-patient services
06.3	Bolni ke usluge	100,0	100,0	100,0	100,0	100,0	100,0	100,0	100,0	100,0	100,0	100,0	100,0	100,0	Hospital services

4-6 MJESE NI INDEKSI POTROŠA KIH CIJENA PO COICOP KLASIFIKACIJI (nastavak)  
MONTHLY CONSUMER PRICE INDICES BY COICOP CLASSIFICATION (continued)

(2010 = 100)

COICOP	ODJELJAK	2015					2016								Division
		VIII	IX	X	XI	XII	I	II	III	IV	V	VI	VII	VIII	
<b>07</b>	<b>Prijevoz</b>	<b>103,5</b>	<b>101,2</b>	<b>100,8</b>	<b>99,9</b>	<b>98,7</b>	<b>96,1</b>	<b>94,6</b>	<b>95,2</b>	<b>96,3</b>	<b>97,1</b>	<b>98,6</b>	<b>99,0</b>	<b>98,8</b>	<b>Transport</b>
07.1	Prijevozna sredstva	105,2	105,7	105,7	103,2	103,2	103,9	103,9	103,3	103,3	104,1	104,3	104,3	104,4	Purchase of vehicles
07.2	Upotreba prijevoznih sredstava	102,8	99,6	99,1	98,4	96,7	93,1	90,8	91,9	93,1	94,1	96,0	96,7	96,5	Operation of personal transport equipment
07.3	Usluge prijevoza	107,9	106,9	106,3	106,4	106,0	105,5	106,5	105,6	107,2	107,9	108,4	107,4	107,0	Transport services
<b>08</b>	<b>Komunikacije</b>	<b>103,4</b>	<b>103,4</b>	<b>103,4</b>	<b>103,4</b>	<b>103,4</b>	<b>103,4</b>	<b>103,4</b>	<b>100,8</b>	<b>100,8</b>	<b>101,2</b>	<b>100,9</b>	<b>100,9</b>	<b>101,2</b>	<b>Communications</b>
08.1	Poštanke usluge	112,5	112,5	112,5	112,5	112,5	112,5	112,5	112,5	112,5	112,5	112,5	112,5	112,5	Postal services
08.2	Telefonska i telefaks oprema	86,2	86,1	88,0	88,0	88,3	89,8	91,8	91,7	90,8	90,0	88,8	88,1	86,4	Telephone and telefax equipment
08.3	Telefonske i telefaks usluge	103,7	103,7	103,7	103,7	103,7	103,6	103,5	100,8	100,8	101,2	101,0	101,0	101,4	Telephone and telefax services
<b>09</b>	<b>Rekreacija i kultura</b>	<b>106,1</b>	<b>104,4</b>	<b>104,4</b>	<b>104,4</b>	<b>104,2</b>	<b>104,1</b>	<b>104,1</b>	<b>103,7</b>	<b>104,0</b>	<b>104,4</b>	<b>104,6</b>	<b>105,2</b>	<b>105,5</b>	<b>Recreation and culture</b>
09.1	Audiovizuelna, foto i informatička oprema	92,3	90,5	89,6	90,2	88,5	88,4	87,3	87,0	88,1	87,1	85,0	84,6	84,6	Audio-visual, photographic and information processing equipment
09.2	Ostala trajna dobra za rekreaciju i kulturu	112,9	112,9	112,9	112,9	112,9	112,9	112,9	112,9	111,2	111,2	111,2	111,2	111,2	Other major durables for recreation and culture
09.3	Ostala dobra za rekreaciju, vrt i kućni ljubimci	100,9	101,2	101,4	101,1	101,1	101,2	101,0	100,3	100,6	100,5	101,0	100,5	100,9	Other recreational items and equipment, gardens and pets
09.4	Usluge rekreacije i kulture	107,9	107,9	107,9	107,9	108,1	108,1	108,1	108,0	108,0	109,8	109,8	109,8	111,1	Recreational and cultural services
09.5	Knjige, novine i pisa i pribor	100,5	100,5	100,4	100,6	100,4	99,9	100,5	100,5	100,5	100,4	100,4	100,4	100,9	Newspapers, books and stationery
09.6	Paket aranžmani	220,4	181,8	185,3	183,7	183,6	184,6	187,5	182,4	182,4	186,2	196,3	218,2	211,2	Package holidays
<b>10</b>	<b>Obrazovanje</b>	<b>105,9</b>	<b>107,4</b>	<b>107,4</b>	<b>107,4</b>	<b>107,4</b>	<b>107,6</b>	<b>107,6</b>	<b>107,5</b>	<b>107,5</b>	<b>107,5</b>	<b>107,5</b>	<b>107,5</b>	<b>107,5</b>	<b>Education</b>
10.1	Predškolsko i osnovno školsko obrazovanje	111,9	113,0	113,3	113,3	113,3	114,4	114,4	114,6	114,6	114,6	114,6	114,6	114,5	Pre-primary and primary education
10.2	Srednjoškolsko obrazovanje	...	...	...	...	...	...	...	...	...	...	...	...	...	Secondary education
10.4	Univerzitetsko obrazovanje	105,7	105,7	105,7	105,7	105,7	105,7	105,7	105,7	105,7	105,7	105,7	105,7	105,7	High school and university education
10.5	Obrazovanje nedefinisano po nivou	101,6	108,7	108,7	108,7	108,7	108,7	108,7	107,9	107,9	107,9	107,9	107,9	107,9	Education not definable by level
<b>11</b>	<b>Restorani i hoteli</b>	<b>107,1</b>	<b>107,0</b>	<b>107,0</b>	<b>107,0</b>	<b>107,0</b>	<b>106,4</b>	<b>106,5</b>	<b>106,2</b>	<b>106,2</b>	<b>106,3</b>	<b>106,3</b>	<b>106,1</b>	<b>106,1</b>	<b>Restaurants and hotels</b>
11.1	Usluge ishrane	107,1	106,9	106,9	106,9	106,9	106,8	106,8	106,9	106,9	107,0	107,0	107,0	107,0	Catering services
11.2	Usluge smještaja	107,3	107,3	107,3	107,3	107,3	105,3	105,3	103,7	103,7	103,8	103,8	102,8	102,8	Accommodation services
<b>12</b>	<b>Ostala dobra i usluge</b>	<b>102,4</b>	<b>102,3</b>	<b>102,7</b>	<b>102,5</b>	<b>102,3</b>	<b>102,7</b>	<b>101,6</b>	<b>102,1</b>	<b>102,8</b>	<b>102,7</b>	<b>102,2</b>	<b>102,1</b>	<b>102,0</b>	<b>Miscellaneous goods and services</b>
12.1	Li na njega	103,2	103,1	103,7	103,4	103,1	104,0	102,1	102,9	104,2	104,0	103,1	103,1	103,0	Personal care
12.3	Li ni predmeti n.d.k.	98,7	99,6	99,9	99,9	99,4	97,3	97,2	98,5	98,2	98,2	97,9	96,6	95,2	Personal effects n.e.c.
12.5	Osiguranje	100,0	100,0	100,0	100,0	100,0	100,0	100,0	100,0	100,0	100,0	100,0	100,0	100,0	Insurance
12.6	Financijske usluge n.d.k.	...	...	...	...	...	...	...	...	...	...	...	...	...	Financial services n.e.c.
12.7	Ostale usluge	102,3	102,3	102,3	102,3	101,6	101,6	101,6	101,6	101,6	101,6	101,6	101,6	101,6	Other services n.e.c.

4-7 INDEKSI POTROŠA KIH CIJENA PREMA KLASIFIKACIJI COICOP  
THE CONSUMER PRICE INDICES BY COICOP CLASSIFICATION

COICOP	Odjeljak	0 2007 0 2006	0 2008 0 2007	0 2009 0 2008	0 2010 0 2009	0 2011 0 2010	0 2012 0 2011	0 2013 0 2012	0 2014 0 2013	0 2015 0 2014	Division
<b>00</b>	<b>Ukupan Indeks</b>	<b>101,9</b>	<b>107,7</b>	<b>99,7</b>	<b>101,8</b>	<b>103,6</b>	<b>102,1</b>	<b>99,8</b>	<b>99,3</b>	<b>99,3</b>	<b>Total Index</b>
<b>01</b>	<b>Hrana i bezalkoholna pića</b>	<b>103,6</b>	<b>113,0</b>	<b>99,9</b>	<b>99,3</b>	<b>106,5</b>	<b>101,8</b>	<b>99,7</b>	<b>97,5</b>	<b>99,1</b>	<b>Food and non-alcoholic beverages</b>
01.1	Hrana	103,8	114,1	99,6	99,2	106,4	101,7	100,0	97,6	99,0	Food
01.2	Bezalkoholna pića	102,1	103,6	101,7	100,6	107,7	103,1	97,9	96,6	99,6	Non-alcoholic drinks
<b>02</b>	<b>Alkoholna pića i duhan</b>	<b>101,0</b>	<b>101,2</b>	<b>108,1</b>	<b>118,7</b>	<b>108,0</b>	<b>110,4</b>	<b>106,9</b>	<b>107,0</b>	<b>107,7</b>	<b>Alcoholic beverages and tobacco</b>
02.1	Alkoholna pića	103,5	104,2	103,5	99,5	102,3	102,3	99,4	98,6	100,0	Alcoholic drinks
02.2	Duhan	100,0	100,0	110,0	126,4	110,0	113,0	109,0	109,2	109,5	Tobacco
<b>03</b>	<b>Odjeća i obuća</b>	<b>97,2</b>	<b>97,7</b>	<b>95,3</b>	<b>94,7</b>	<b>90,5</b>	<b>91,9</b>	<b>90,0</b>	<b>97,1</b>	<b>94,7</b>	<b>Clothing and footwear</b>
03.1	Odjeća	98,1	98,5	96,6	95,5	92,3	93,0	90,1	94,9	91,5	Clothing
03.2	Obuća	95,1	95,6	92,3	92,5	85,8	88,8	90,0	102,5	101,1	Footwear
<b>04</b>	<b>Stanovanje, voda, električna energija, plin i drugi energenti</b>	<b>102,1</b>	<b>108,4</b>	<b>103,6</b>	<b>101,9</b>	<b>103,3</b>	<b>104,7</b>	<b>101,2</b>	<b>99,9</b>	<b>101,5</b>	<b>Housing, water, electricity, gas and other fuels</b>
04.1	Najammina	100,0	101,4	103,5	100,0	100,0	102,1	106,1	100,0	100,0	Actual rentals for housing
04.3	Održavanje i popravka stana	102,2	106,9	105,0	100,1	100,2	101,0	100,8	99,2	100,5	Maintenance and repair of the dwelling
04.4	Vodosnabdijevanje i različite komunalne usluge	103,9	113,2	101,8	103,9	97,5	106,0	104,7	103,5	100,0	Water supply and miscellaneous services relating to the dwelling
04.5	Električna energija, plin i drugi energenti	101,9	108,2	103,8	101,8	105,4	105,4	100,0	99,4	102,0	Electricity, gas and other fuels
<b>05</b>	<b>Namještaj, kućanski uređaji i redovno održavanje kuće</b>	<b>100,3</b>	<b>102,6</b>	<b>100,8</b>	<b>100,4</b>	<b>101,2</b>	<b>101,3</b>	<b>100,4</b>	<b>100,1</b>	<b>101,1</b>	<b>Furniture, household equipment and routine maintenance of the house</b>
05.1	Namještaj, pokuštvo, tepisi i ostale podne prostirke	100,2	101,8	100,2	99,8	100,4	100,3	99,8	100,0	99,9	Furniture and furnishings, carpets and other floor coverings
05.2	Tekstilni proizvodi za kuću	100,0	100,3	100,3	100,3	101,2	100,9	100,4	99,6	100,2	Household textiles
05.3	Kućanski aparati	98,7	104,7	103,4	100,6	100,1	100,2	103,5	99,9	99,4	Household appliances
05.4	Stakleno i stolno posuđe	99,5	101,1	101,2	100,2	100,1	99,7	102,0	101,5	99,4	Glassware, tableware and household utensils
05.5	Alati i oprema za kuću i vrt	103,2	102,3	98,4	101,1	102,5	102,0	101,5	100,9	100,9	Tools and equipment for house and garden
05.6	Dobra i usluge za redovno održavanje kuće	100,2	103,3	101,4	101,2	102,1	102,6	99,1	99,8	102,8	Goods and services for routine household maintenance
<b>06</b>	<b>Zdravstvo</b>	<b>100,2</b>	<b>99,0</b>	<b>100,5</b>	<b>100,4</b>	<b>97,2</b>	<b>99,4</b>	<b>95,8</b>	<b>99,4</b>	<b>100,2</b>	<b>Health</b>
06.1	Medicinski proizvodi, pomagala i oprema	99,9	98,0	100,3	100,3	95,9	99,2	94,2	98,4	100,0	Medical products, appliances and equipment
06.2	Zdravstvene usluge, osim bolničkih	101,8	101,5	101,7	101,6	101,2	100,0	100,1	103,0	101,1	Out-patient services
06.3	Bolničke usluge	100,0	100,0	100,0	100,0	100,0	100,0	100,0	100,0	100,0	Hospital services
<b>07</b>	<b>Prijevoz</b>	<b>100,5</b>	<b>110,0</b>	<b>90,1</b>	<b>107,1</b>	<b>107,2</b>	<b>104,2</b>	<b>98,6</b>	<b>99,2</b>	<b>93,7</b>	<b>Transport</b>
07.1	Prijevozna sredstva	97,9	99,0	94,9	99,0	100,0	101,0	100,2	100,4	103,0	Purchase of vehicles
07.2	Upotreba prijevornih sredstava	101,0	111,8	87,1	110,3	110,0	105,1	97,9	98,7	90,8	Operation of personal transport equipment

CIJENE

PRICES

4-7 INDEKSI POTROŠA KIH CIJENA PREMA KLASIFIKACJI COICOP (nastavak)

THE CONSUMER PRICE INDICES BY COICOP CLASSIFICATION (continued)

COICOP	Odjeljak	0 2007 0 2006	0 2008 0 2007	0 2009 0 2008	0 2010 0 2009	0 2011 0 2010	0 2012 0 2011	0 2013 0 2012	0 2014 0 2013	0 2015 0 2014	Division
07.3	Usluge prijevoza	100,5	111,9	101,3	98,6	102,0	102,7	100,8	100,8	100,0	Transport services
<b>08</b>	<b>Komunikacije</b>	<b>102,3</b>	<b>103,8</b>	<b>100,7</b>	<b>106,3</b>	<b>101,5</b>	<b>98,6</b>	<b>100,6</b>	<b>101,5</b>	<b>101,3</b>	<b>Communications</b>
08.1	Poštanske usluge	120,0	100,2	100,0	100,0	100,0	100,0	105,1	107,5	99,7	Postal services
08.2	Telefonska i telefaks oprema	88,1	91,5	92,2	95,0	97,4	96,0	97,3	96,9	98,9	Telephone and telefax equipment
08.3	Telefonske i telefaks usluge	102,6	104,4	101,0	106,8	101,6	98,7	100,6	101,4	101,4	Telephone and telefax services
<b>09</b>	<b>Rekreacija i kultura</b>	<b>103,1</b>	<b>104,9</b>	<b>104,0</b>	<b>101,4</b>	<b>100,9</b>	<b>101,0</b>	<b>101,4</b>	<b>101,3</b>	<b>100,1</b>	<b>Recreation and culture</b>
09.1	Audiovizuelna, foto i informatička oprema	95,8	102,7	104,3	99,9	98,9	98,7	100,3	96,5	97,1	Audio-visual, photographic and information processing equipment
09.2	Ostala trajna dobra za rekreaciju i kulturu	100,8	98,4	91,6	100,9	101,3	100,5	101,0	102,9	107,0	Other major durables for recreation and culture
09.3	Ostala dobra za rekreaciju, vrt i kućni ljubimci	101,1	101,9	100,4	100,5	100,4	100,5	100,2	100,9	99,4	Other recreational items and equipment, gardens and pets
09.4	Usluge rekreacije i kulture	101,7	105,5	103,5	102,4	100,8	102,7	102,1	101,8	100,4	Recreational and cultural services
09.5	Knjige, novine i pisa i pribor	108,0	106,7	105,5	101,8	101,5	100,9	99,7	99,0	99,6	Newspapers, books and stationery
09.6	Paket aranžmani	...	...	...	...	105,9	100,4	117,2	131,9	110,0	Package holidays
<b>10</b>	<b>Obrazovanje</b>	<b>103,7</b>	<b>101,9</b>	<b>98,7</b>	<b>100,6</b>	<b>100,3</b>	<b>99,6</b>	<b>101,5</b>	<b>100,9</b>	<b>103,5</b>	<b>Education</b>
10.1	Predškolsko i osnovno školsko obrazovanje	104,5	113,5	104,8	100,6	101,9	101,0	102,1	101,4	104,8	Pre-primary and primary education
10.2	Srednjoškolsko obrazovanje	...	...	...	...	...	...	...	...	103,1	Secondary education
10.4	Univerzitetsko obrazovanje	102,2	101,2	101,5	100,9	100,0	100,7	102,2	100,8	101,5	High school and university education
10.5	Obrazovanje nedefinisano po nivou	107,7	105,9	100,7	101,1	100,0	95,2	99,0	100,4	109,4	Education not definable by level
<b>11</b>	<b>Restorani i hoteli</b>	<b>104,2</b>	<b>109,1</b>	<b>106,0</b>	<b>101,7</b>	<b>102,5</b>	<b>102,8</b>	<b>100,8</b>	<b>100,4</b>	<b>100,3</b>	<b>Restaurants and hotels</b>
11.1	Usluge ishrane	103,1	110,0	106,7	100,9	102,4	102,4	101,0	100,5	100,4	Catering services
11.2	Usluge smještaja	106,5	107,3	104,5	103,4	103,0	104,8	99,8	100,0	99,6	Accommodation services
<b>12</b>	<b>Ostala dobra i usluge</b>	<b>100,4</b>	<b>103,0</b>	<b>101,6</b>	<b>100,7</b>	<b>100,3</b>	<b>101,4</b>	<b>100,4</b>	<b>100,3</b>	<b>99,9</b>	<b>Miscellaneous goods and services</b>
12.1	Lična njega	100,3	103,8	102,2	100,5	100,0	101,7	100,8	100,7	99,8	Personal care
12.3	Lični predmeti n.d.k.	101,6	106,0	103,5	104,3	104,1	102,6	98,7	97,5	96,8	Personal effects n.e.c.
12.5	Osiguranje	100,4	100,3	100,0	100,0	100,0	100,0	100,0	100,0	100,0	Insurance
12.6	Financijske usluge n.d.k.	...	...	...	...	...	...	...	...	107,7	Financial services n.e.c.
12.7	Ostale usluge	100,6	103,1	101,3	101,1	100,7	101,6	100,0	100,0	99,9	Other services n.e.c.



**4-8 PREHRAMBENI PROIZVODI - STOPE PROMJENA CIJENA**  
**FOOD PRODUCTS - RATES OF CHANGE**

(%)

COICOP	Opis grupe proizvoda	VIII 2016 XII 2015	VIII 2016 VIII 2015	The group product description
<b>00</b>	<b>Ukupan indeks</b>	-0,7	-1,2	<b>General Index</b>
<b>01</b>	<b>Hrana i bezalkoholna pića</b>	-0,3	-1,2	<b>Food and non-alcoholic beverages</b>
<b>01.1</b>	<b>Hrana</b>	-0,4	-1,4	<b>Food</b>
<b>01.1.1</b>	<b>Hljeb i žitarice</b>	0,3	-1,1	<b>Bread and cereals</b>
01.1.1.1	Riža	-1,3	-3,4	Rice
01.1.1.2	Hljeb, peciva i biskviti	0,4	-0,3	Bread, bakery products and biscuits
01.1.1.3	Tjestenine	-0,5	-1,3	Pasta products
01.1.1.4	Ostali pekarski proizvodi	-0,1	-2,6	Other bakery products
01.1.1.5	Brašno i ostali proizvodi od žitarica	0,8	-1,4	Flour and other cereals products
<b>01.1.2</b>	<b>Meso</b>	-1,6	-2,7	<b>Meat</b>
01.1.2.1	June e i tele e meso	-1,8	-3,9	Beef and veal
01.1.2.2	Svinjsko meso	-5,5	-2,2	Pork
01.1.2.3	Janje e meso	1,0	0,9	Lamb
01.1.2.4	Pile e meso	0,6	0,5	Chicken
01.1.2.5	Sušeno i dimljeno meso i jestive iznutrice	-2,8	-3,4	Dried and smoked meat, edible offals
01.1.2.6	Ostalo konzervirano meso i mesne prera evine	-1,9	-2,0	Delicatessen and other meat preparations
<b>01.1.3</b>	<b>Riba</b>	-0,1	0,2	<b>Fish</b>
01.1.3.1	Svježa ili zamrznuta riba i plodovi mora	0,2	0,4	Fresh chilled or frozen fish and sea food
01.1.3.4	Konzervirana i prera ena riba i plodovi mora	-1,1	-0,3	Preserved or processed fish and sea food
<b>01.1.4</b>	<b>Mlijeko, sir i jaja</b>	-1,2	-1,4	<b>Milk, cheese and eggs</b>
01.1.4.1	Svježe mlijeko	0,1	-0,2	Fresh milk
01.1.4.4	Jogurt, kiselo mlijeko i drugi sli ni proizvodi	-2,7	-2,4	Yogurt
01.1.4.5	Sirevi	0,3	-0,6	Cheese
01.1.4.6	Ostali mlije ni proizvodi, pavlake i mlije ni namazi	-0,4	0,1	Other milk products, sour cream and milk spreads
01.1.4.7	Jaja i proizvodi bazirani na jajima	-5,3	-5,2	Eggs and egg-based products
<b>01.1.5</b>	<b>Ulja i masno e</b>	-1,3	0,8	<b>Oils and fats</b>
01.1.5.1	Maslac (puter)	-4,8	-3,9	Butter
01.1.5.2	Margarin i druge biljne masno e	2,5	-0,9	Margarine
01.1.5.3	Maslinovo ulje	-3,7	0,0	Olive oil
01.1.5.4	Jestiva ulja	-0,2	3,4	Edible oils(sunflower, corn, soy, etc.)
01.1.5.5	Ostale masti životinjskog porijekla	-4,8	-8,5	Other edible animal fat
<b>01.1.6</b>	<b>Vo e</b>	13,2	-3,5	<b>Fruit</b>

**4-8 PREHRAMBENI PROIZVODI - STOPE PROMJENA CIJENA (nastavak)**

*FOOD PRODUCTS - RATES OF CHANGE (continued)*

(%)

COICOP	Opis grupe proizvoda	VIII 2016 XII 2015	VIII 2016 VIII 2015	The group product description
<b>01.1.7</b>	<b>Povr e</b>	-15,9	-5,5	<i>Vegetables</i>
<b>01.1.8</b>	<b>Še er, džem, med,okolada i slatkiši</b>	2,7	3,7	<i>Sugar, jam, honey, chocolate and confectionery</i>
01.1.8.1	Še er	15,7	20,0	<i>Sugar</i>
01.1.8.2	Džem, marmelada i med	-2,0	-3,1	<i>Jam, marmalades and honey</i>
01.1.8.3	okolada	-1,8	-1,7	<i>Chocolate</i>
01.1.8.4	Slatkiši	0,9	0,5	<i>Confectionery</i>
01.1.8.5	Sladoled i ostali sli ni zale eni proizvodi	-5,3	-4,1	<i>Edible ice, ice cream and sorbet</i>
01.1.8.6	Ostali proizvodi na bazi kakaa	0,1	3,3	<i>Other cocoa based products</i>
<b>01.1.9</b>	<b>Ostali prehrambeni proizvodi</b>	<b>0,5</b>	<b>0,5</b>	<i>Food products n.e.c.</i>
01.1.9.1	Ostali prehrambeni proizvodi	1,7	0,6	<i>Food products n.e.c.</i>
01.1.9.2	Za ini, prehrambeni dodaci i sol	-0,1	2,1	<i>Spices, food additives and salt</i>
01.1.9.3	Pripremljeni prašci za pecivo, kvasac, instant supa i supa od koncentrata, prašak za šlag, vanilin še er, puding i sl.	0,6	-0,9	<i>Soup and soup concentrates, powdered cream</i>
01.1.9.4	Homogenizirana dje ija hrana i dijetetski proizvodi	-0,2	0,1	<i>Homogenised baby food and dietary products</i>
<b>01.2</b>	<b>Bezalkoholna pi a</b>	<b>0,0</b>	<b>0,7</b>	<i>Non-alcoholic beverages</i>
<b>01.2.1</b>	<b>Kafa, aj i kakao</b>	<b>-0,4</b>	<b>0,5</b>	<i>Coffee, tea and cocoa</i>
01.2.1.1	Kafa	-0,9	0,0	<i>Coffee all kinds</i>
01.2.1.2	aj	2,0	3,5	<i>Tea and other plant products for infusions</i>
01.2.1.3	Kakao i okolada u prahu	0,8	0,5	<i>Cocoa and powdered chocolate</i>
<b>01.2.2</b>	<b>Mineralna voda, bezalkoholna pi a i sokovi od vo a i povr a</b>	<b>0,4</b>	<b>0,8</b>	<i>Mineral waters, soft drinks, fruit and vegetable juices</i>
01.2.2.1	Mineralna voda	1,5	1,5	<i>Mineral water</i>
01.2.2.2	Gazirana pi a	0,1	0,6	<i>Soft drinks and concentrates</i>
01.2.2.3	Vo ni sokovi i sokovi od povr a	0,0	0,6	<i>Fruit and vegetable juice</i>

4-9 UKUPAN INDEKS CIJENA PROIZVO A A INDUSTRIJSKIH PROIZVODA  
PRODUCER PRICE INDEX - TOTAL

(2011 = 100)

Godina	I	II	III	IV	V	VI	VII	VIII	IX	X	XI	XII
2011	99,3	100,1	100,6	97,8	97,8	98,2	101,2	100,6	101,4	101,4	101,0	100,6
2012	100,5	100,5	101,0	101,0	101,3	101,1	101,1	100,9	99,9	100,9	101,1	100,5
2013	100,5	101,3	99,1	99,0	98,7	98,2	98,2	98,2	97,7	97,7	98,7	98,4
2014	98,8	98,0	96,6	96,6	96,2	96,7	96,5	96,7	97,1	97,7	99,9	100,0
2015	99,7	100,3	99,5	99,1	99,1	98,8	98,9	98,4	97,5	96,8	97,8	96,8
2016	96,5	95,5	93,5	93,2	93,6	94,6	94,3	93,9				

4-10 INDEKS CIJENA PROIZVO A A INDUSTRIJSKIH PROIZVODA NA DOMA EM TRŽIŠTU

PRODUCER PRICE INDEX ON DOMESTIC MARKET

(2011 = 100)

Godina	I	II	III	IV	V	VI	VII	VIII	IX	X	XI	XII
2011	100,6	100,9	101,6	96,7	96,6	96,9	101,3	100,6	101,4	101,2	101,3	101,0
2012	101,2	101,6	101,7	101,8	102,1	101,8	101,7	101,7	101,5	101,8	101,9	101,8
2013	101,7	102,0	99,4	99,6	99,1	98,7	98,6	98,4	98,1	97,9	100,1	100,1
2014	100,3	100,1	97,7	97,5	97,2	97,4	97,3	97,4	97,7	97,8	100,3	100,2
2015	99,2	99,2	97,2	96,9	97,3	97,4	97,6	97,4	96,7	96,1	98,3	97,7
2016	97,7	96,9	94,9	94,8	95,0	95,5	95,0	94,6				

4-11 INDEKS CIJENA PROIZVO A A INDUSTRIJSKIH PROIZVODA NA INOSTRANOM TRŽIŠTU

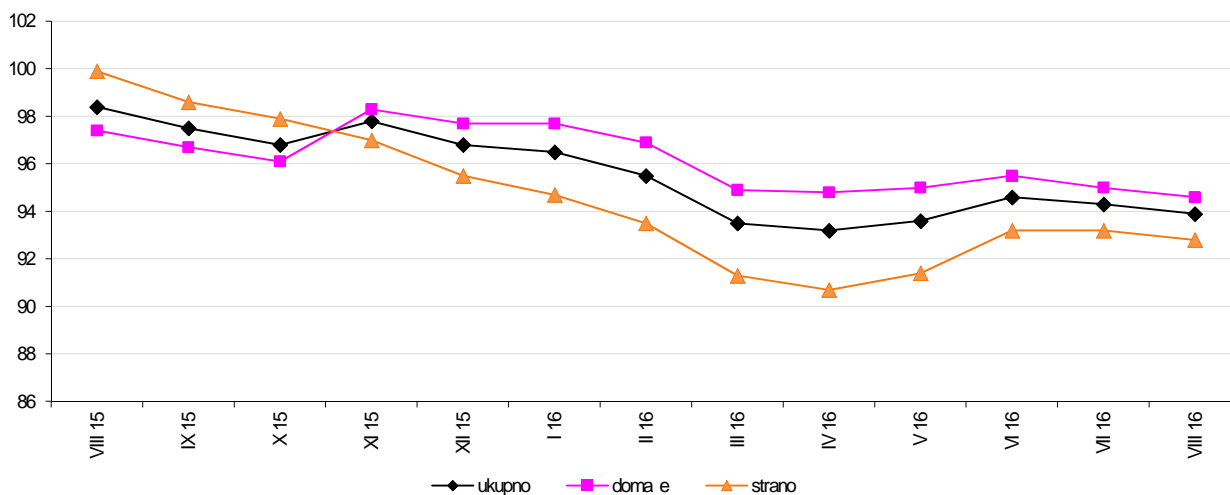
PRODUCER PRICE INDEX ON NON-DOMESTIC MARKET

(2011 = 100)

Godina	I	II	III	IV	V	VI	VII	VIII	IX	X	XI	XII
2011	97,5	99,0	99,2	99,4	99,5	100,2	101,0	100,7	101,3	101,6	100,6	99,9
2012	99,5	99,0	99,9	99,7	100,1	100,1	100,3	99,8	97,6	99,6	100,0	98,5
2013	98,7	100,2	98,6	98,0	98,0	97,5	97,5	98,0	97,2	97,3	96,5	95,8
2014	96,4	94,8	95,0	95,3	94,6	95,6	95,2	95,6	96,1	97,6	99,4	99,7
2015	100,5	101,9	102,8	102,3	101,7	100,8	100,8	99,9	98,6	97,9	97,0	95,5
2016	94,7	93,5	91,3	90,7	91,4	93,2	93,2	92,8				

Indeksi cijena proizvo a a industrijskih proizvoda u F BiH po vrsti tržišta, august/kolovoz 2015 - august/kolovoz 2016 (2011=100)

Producer price indices of industrial products in the Federation B&H by the type of market, August 2015 - August 2016 (2011=100)



4-12 INDEKSI CIJENA PROIZVODA A A INDUSTRIJSKIH PROIZVODA, august/kolovoz 2016.  
PRODUCER PRICE INDICES, August 2016

NACE - PRODCOM	Ukupno			Doma e tržište			Inostrano tržište			NACE-PRODCOM
	Total			Domestic market			Non-domestic market			
	VIII 2016 VII 2016	VIII 2016 VIII 2015	VIII 2016 XII 2015	VIII 2016 VII 2016	VIII 2016 VIII 2015	VIII 2016 XII 2015	VIII 2016 VII 2016	VIII 2016 VIII 2015	VIII 2016 XII 2015	
<b>UKUPAN INDEKS</b>	<b>99,6</b>	<b>95,4</b>	<b>97,0</b>	<b>99,6</b>	<b>97,1</b>	<b>96,8</b>	<b>99,6</b>	<b>92,9</b>	<b>97,2</b>	<b>TOTAL INDEX</b>
<b>PREMA GLAVNIM INDUSTRIJSKIM GRUPACIJAMA</b>										<b>BY MAIN INDUSTRIAL GROUPINGS</b>
Energija	100,7	92,6	90,3	99,7	96,3	90,7	104,2	82,6	89,2	Energy
Intermedijarni proizvodi osim energije	98,6	94,3	99,9	99,0	96,3	101,4	98,3	92,4	98,5	Intermediate goods except energy
Kapitalni proizvodi	99,5	99,3	98,6	99,9	99,2	99,2	99,4	99,3	98,4	Capital goods
Trajni proizvodi za široku potrošnju	100,0	99,9	99,9	100,0	99,6	99,7	100,0	100,2	100,1	Durable consumer goods
Netrajni proizvodi za široku potrošnju	99,9	98,3	98,4	99,9	98,5	98,2	99,9	97,6	98,8	Non - durable consumer goods
<b>PREMA PODRUJIMA I OBLASTIMA KD-a</b>										<b>BY SECTIONS AND DIVISIONS OF CEA</b>
<b>B Va enje ruda i kamena</b>	<b>100,6</b>	<b>100,2</b>	<b>100,0</b>	<b>100,6</b>	<b>100,1</b>	<b>99,9</b>	<b>100,1</b>	<b>100,4</b>	<b>100,2</b>	<b>Mining and quarrying</b>
05 Va enje uglja/ugljena i lignita	100,6	100,3	100,0	100,7	100,3	100,0	100,1	100,2	100,2	Mining of coal and lignite
07 Va enje metalnih ruda	100,0	99,4	99,4	100,0	97,2	97,2	100,0	100,0	100,0	Mining of metal ores
08 Va enje ostalih ruda i kamena	99,9	99,4	99,6	100,0	99,0	99,6	99,2	102,9	99,3	Other mining and quarrying
<b>C Prera iva ka industrija</b>	<b>99,6</b>	<b>95,2</b>	<b>98,5</b>	<b>99,5</b>	<b>97,4</b>	<b>99,8</b>	<b>99,7</b>	<b>92,9</b>	<b>97,2</b>	<b>Manufacturing</b>
10 Proizvodnja prehrambenih proizvoda	99,9	95,8	95,9	99,9	95,6	95,5	99,9	96,7	98,1	Manufacture of food products
11 Proizvodnja pi a	100,1	102,7	102,3	100,1	102,9	102,5	100,0	100,0	100,0	Manufacture of beverages
12 Proizvodnja duhanskih proizvoda	100,0	97,7	97,7	100,0	97,6	97,6	100,0	98,4	98,4	Manufacture of tobacco products
13 Proizvodnja tekstila	100,0	100,4	100,4	99,8	93,7	93,7	100,0	100,6	100,6	Manufacture of textiles
14 Proizvodnja odje e	100,0	98,7	98,7	100,0	100,1	100,1	100,0	98,0	98,0	Manufacture of wearing apparel
15 Proizvodnja kože i srodnih proizvoda	100,0	97,3	100,0	100,0	100,7	100,6	100,0	97,1	100,0	Manufacture of leather and related products
16 Prerada drveta/drva i proizvoda od drveta/drva i plute, osim namještaja; proizvodnja predmeta od slame i pletarskih materijala	99,9	101,3	101,5	99,7	100,6	100,7	100,0	102,4	102,6	Manufacture of wood and products of wood and cork except furniture; mfr. of articles of straw and plaiting materials
17 Proizvodnja papira i proizvoda od papira	101,0	100,2	100,4	100,9	99,2	99,7	101,5	104,4	103,0	Manufacture of paper and paper products
18 Štampanje/ Tiskanje i umožavanje snimljenih zapisa	95,7	96,1	93,3	95,7	96,1	93,3	...	...	...	Printing and reproduction of recorded media
19 Proizvodnja koksa i rafiniranih naftnih proizvoda	106,0	79,9	86,3	102,9	91,8	92,8	106,1	79,7	86,2	Manufacture of coke, refined petroleum products
20 Proizvodnja hemikalija/ kemikalija i hemijskih/ kemijskih proizvoda	98,8	91,6	95,8	98,9	97,5	100,0	98,6	86,9	92,3	Manufacture of chemicals and chemical products
21 Proizvodnja osnovnih farmaceutskih proizvoda i farmaceutskih preparata	100,0	99,2	99,2	100,0	100,0	100,0	100,0	98,0	98,0	Manufacture of basic pharmaceutical products and pharmaceutical preparations
22 Proizvodnja proizvoda od gume i plasti nih masa	100,0	101,3	101,4	100,0	101,5	101,7	100,0	100,9	100,9	Manufacture of rubber and plastic products
23 Proizvodnja ostalih nemetalnih mineralnih proizvoda	100,1	99,5	99,8	100,1	99,8	100,0	99,9	96,1	97,7	Manufacture of other non-metallic mineral products
24 Proizvodnja baznih metala	97,2	90,6	100,1	95,2	91,0	108,0	97,8	90,4	97,9	Manufacture of basic metals

4-12 INDEKSI CIJENA PROIZVO A A INDUSTRIJSKIH PROIZVODA, august/kolovoz 2016. (nastavak)

PRODUCER PRICE INDICES, August 2016 (continued)

NACE - PRODCOM	Ukupno			Doma e tržište			Inostrano tržište			NACE-PRODCOM
	Total			Domestic market			Non-domestic market			
	VIII 2016 VII 2016	VIII 2016 VIII 2015	VIII 2016 XII 2015	VIII 2016 VII 2016	VIII 2016 VIII 2015	VIII 2016 XII 2015	VIII 2016 VII 2016	VIII 2016 VIII 2015	VIII 2016 XII 2015	
25 Proizvodnja gotovih metalnih proizvoda, osim mašina/strojeva i opreme	97,8	98,6	100,0	98,5	98,2	100,6	97,0	99,0	99,1	<i>Manufacture of fabricated metal products, except machinery and equipment</i>
26 Proizvodnja ra unara te elektroni kih i opti kih proizvoda	99,5	97,8	98,2	99,5	97,8	98,2	...	...	...	<i>Manufacture of computers, electronic and optical products</i>
27 Proizvodnja elektri ne opreme	103,4	89,9	100,0	103,9	88,6	99,9	100,0	100,0	100,0	<i>Manufacture of electrical equipment</i>
28 Proizvodnja mašina/ strojeva i ure aja, d.n.	100,0	99,2	99,2	100,0	100,0	100,0	100,0	98,8	98,8	<i>Manufacture of machinery and equipment n.e.c.</i>
29 Proizvodnja motornih vozila, prikolica i poluprikolica	99,9	99,8	99,6	100,0	100,0	100,0	99,9	99,8	99,6	<i>Manufacture of motor vehicles, trailers, semi-trailers</i>
30 Proizvodnja ostalih prijevoznih sredstava	100,0	100,0	100,0	100,0	100,0	100,0	100,0	100,0	100,0	<i>Manufacture of other transport equipment</i>
31 Proizvodnja namještaja	100,0	99,9	99,9	100,0	99,6	99,7	99,9	100,2	100,1	<i>Manufacture of furniture</i>
32 Ostala prera iva ka industrija	100,0	99,6	101,1	100,0	100,0	100,0	100,0	99,4	101,5	<i>Other manufacturing</i>
<b>D Proizvodnja i snabdijevanje/ opskrba el. energijom, gasom/ plinom, parom i klimatizacija</b>	<b>99,2</b>	<b>93,8</b>	<b>87,2</b>	<b>99,2</b>	<b>94,5</b>	<b>86,6</b>	<b>100,0</b>	<b>81,6</b>	<b>94,3</b>	<b><i>Electricity, gas, steam and air conditioning supply</i></b>
35 Proizvodnja i snabdijevanje/opskrba el. energijom, gasom/plinom, parom i klimatizacija	99,2	93,8	87,2	99,2	94,5	86,6	100,0	81,6	94,3	<i>Electricity, gas, steam and air conditioning supply</i>
<b>E Snabdijevanje vodom; uklanjanje otpadnih voda, upravljanje otpadom te djelatnost sanacije okoliša</b>	<b>104,6</b>	<b>98,1</b>	<b>116,7</b>	<b>106,7</b>	<b>101,3</b>	<b>120,4</b>	<b>100,1</b>	<b>91,6</b>	<b>109,6</b>	<b><i>Water supply sewerage, waste management and remediation activities</i></b>
38 Sakupljanje otpada, djelatnost obrade i zbrinjavanja otpada; reciklaža materijala	104,6	98,1	116,7	106,7	101,3	120,4	100,1	91,6	109,6	<i>Waste collection, treatment and disposal activities; materials recovery</i>

4-13 INDEKSI CIJENA PROIZVODA I INDUSTRIJSKIH PROIZVODA  
PRODUCER PRICE INDICES

NACE - PRODCOM	Ukupno			Doma e tržište			Inostrano tržište			NACE-PRODCOM
	Total			Domestic market			Non-domestic market			
	2014 2013	2015 2014	VIII 2016 2011	2014 2013	2015 2014	VIII 2016 2011	2014 2013	2015 2014	VIII 2016 2011	
<b>UKUPAN INDEKS</b>	<b>98,7</b>	<b>101,0</b>	<b>93,9</b>	<b>98,9</b>	<b>99,2</b>	<b>94,6</b>	<b>98,5</b>	<b>103,8</b>	<b>92,8</b>	<b>TOTAL INDEX</b>
<b>PREMA GLAVNIM INDUSTRIJSKIM GRUPACIJAMA</b>										<b>BY MAIN INDUSTRIAL GROUPINGS</b>
Energija	98,4	100,2	91,6	99,2	99,0	93,1	96,2	103,7	87,1	Energy
Intermedijarni proizvodi osim energije	97,8	102,6	91,1	97,1	98,9	91,4	98,4	106,4	90,8	Intermediate goods except energy
Kapitalni proizvodi	98,3	99,8	94,8	99,5	98,7	95,6	97,8	100,2	94,5	Capital goods
Trajni proizvodi za široku potrošnju	100,4	100,2	100,9	100,5	100,2	101,9	100,4	100,1	100,1	Durable consumer goods
Netrajni proizvodi za široku potrošnju	100,8	99,9	100,2	100,5	99,7	99,2	101,4	100,6	102,8	Non-durable consumer goods
<b>PREMA PODRUČJIMA I OBLASTIMA KD-a</b>										<b>BY SECTIONS AND DIVISIONS OF CEA</b>
<b>B Va enje ruda i kamena</b>	<b>99,4</b>	<b>99,7</b>	<b>102,7</b>	<b>99,3</b>	<b>99,6</b>	<b>102,4</b>	<b>99,6</b>	<b>100,1</b>	<b>104,4</b>	<b>Mining and quarrying</b>
05 Va enje uglja/ugljena i lignita	99,3	99,8	103,3	99,2	99,7	103,1	99,8	100,0	104,6	Mining of coal and lignite
07 Va enje metalnih ruda	99,3	99,6	95,4	103,8	100,0	98,4	98,0	99,5	...	Mining of metal ores
08 Va enje ostalih ruda i kamena	100,0	99,6	98,2	100,0	99,2	97,2	99,2	103,0	108,2	Other mining and quarrying
<b>C Prerađivačka industrija</b>	<b>98,8</b>	<b>101,8</b>	<b>94,3</b>	<b>98,7</b>	<b>99,3</b>	<b>95,2</b>	<b>98,8</b>	<b>104,4</b>	<b>93,4</b>	<b>Manufacturing</b>
10 Proizvodnja prehrambenih proizvoda	99,4	100,2	97,0	98,6	99,9	95,2	102,5	101,3	105,9	Manufacture of food products
11 Proizvodnja pića	101,5	100,5	110,5	101,4	100,7	111,0	100,6	101,8	102,0	Manufacture of beverages
12 Proizvodnja duhanskih proizvoda	96,7	95,6	86,4	96,6	95,6	85,9	96,6	96,1	89,6	Manufacture of tobacco products
13 Proizvodnja tekstila	84,3	93,8	78,3	103,6	100,3	101,6	83,7	93,4	77,5	Manufacture of textiles
14 Proizvodnja odjeće	107,2	101,5	108,8	101,2	100,0	100,6	110,3	102,5	113,4	Manufacture of wearing apparel
15 Proizvodnja kože i srodnih proizvoda	109,9	101,9	120,6	100,3	100,4	102,4	110,6	101,9	122,1	Manufacture of leather and related products
16 Prerada drveta/drva i proizvoda od drveta/drva i plute, osim namještaja; proizvodnja predmeta od slame i pletarskih materijala	98,0	99,6	98,3	101,2	99,4	101,3	94,8	99,9	95,6	Manufacture of wood and products of wood and cork except furniture; mfr. of articles of straw and plaiting materials
17 Proizvodnja papira i proizvoda od papira	98,8	98,4	98,2	99,0	99,0	99,5	98,1	95,6	92,9	Manufacture of paper and paper products
18 Štampanje/Tiskanje i umnožavanje snimljenih zapisa	97,0	92,3	84,0	97,0	92,3	84,0	...	...	...	Printing and reproduction of recorded media
19 Proizvodnja koksa i rafiniranih naftnih proizvoda	97,4	106,9	87,7	91,1	96,6	73,4	97,6	107,0	88,1	Manufacture of coke, refined petroleum products
20 Proizvodnja hemikalija/ kemikalija i hemijskih/ kemijskih proizvoda	98,3	100,4	99,9	99,1	98,9	101,3	97,8	101,6	98,7	Manufacture of chemicals and chemical products
21 Proizvodnja osnovnih farmaceutskih proizvoda i farmaceutskih preparata	101,9	99,1	87,0	104,8	96,5	78,5	99,2	101,9	94,9	Manufacture of basic pharmaceutical products and pharmaceutical preparations
22 Proizvodnja proizvoda od gume i plastičnih masa	101,3	100,4	102,8	101,4	99,9	103,3	101,1	101,2	102,0	Manufacture of rubber and plastic products
23 Proizvodnja ostalih nemetalnih mineralnih proizvoda	95,8	98,1	93,6	95,5	99,0	93,8	97,8	90,7	91,8	Manufacture of other non-metallic mineral products
24 Proizvodnja baznih metala	98,7	107,2	87,6	97,6	99,8	84,1	99,1	109,6	88,6	Manufacture of basic metals

4-13 INDEKSI CIJENA PROIZVO A A INDUSTRIJSKIH PROIZVODA (nastavak)  
PRODUCER PRICE INDICES (continued)

NACE - PRODCOM	Ukupno			Doma e tržište			Inostrano tržište			NACE-PRODCOM
	Total			Domestic market			Non-domestic market			
	2014 2013	2015 2014	VIII 2016 2011	2014 2013	2015 2014	VIII 2016 2011	2014 2013	2015 2014	VIII 2016 2011	
25 Proizvodnja gotovih metalnih proizvoda, osim mašina/strojeva i opreme	99,1	99,9	98,1	99,1	98,6	96,3	99,2	101,4	100,2	<i>Manufacture of fabricated metal products, except machinery and equipment</i>
26 Proizvodnja ra unara te elektroni kih i opti kih proizvoda	95,2	100,2	90,5	95,2	100,2	90,5	...	...	...	<i>Manufacture of computers, electronic and optical products</i>
27 Proizvodnja elektri ne opreme	96,8	96,8	84,1	96,1	98,5	82,7	98,1	99,0	96,3	<i>Manufacture of electrical equipment</i>
28 Proizvodnja mašina/strojeva i ure aja, d.n.	98,7	99,0	94,6	98,5	97,3	89,9	98,8	99,7	96,7	<i>Manufacture of machinery and equipment n.e.c.</i>
29 Proizvodnja motornih vozila, prikolica i poluprikolica	96,4	99,0	90,4	100,0	100,0	100,0	96,4	99,0	90,4	<i>Manufacture of motor vehicles, trailers, semi-trailers</i>
30 Proizvodnja ostalih prijevoznih sredstava	100,2	100,0	104,5	100,0	100,0	103,9	104,2	100,0	118,7	<i>Manufacture of other transport equipment</i>
31 Proizvodnja namještaja	100,8	100,5	101,8	100,4	100,2	101,9	101,2	100,8	101,7	<i>Manufacture of furniture</i>
32 Ostala prera iva ka industrija	103,2	102,8	110,3	100,0	101,5	101,5	104,1	103,4	114,0	<i>Other manufacturing</i>
<b>D Proizvodnja i snabdijevanje/ opskrba el. energijom, gasom/ plinom, parom i klimatizacija</b>	<b>98,2</b>	<b>98,4</b>	<b>87,7</b>	<b>99,2</b>	<b>98,7</b>	<b>88,8</b>	<b>88,0</b>	<b>91,9</b>	<b>70,6</b>	<b><i>Electricity, gas, steam and air conditioning supply</i></b>
35 Proizvodnja i snabdijevanje/opskrba el. energijom, gasom/plinom, parom i klimatizacija	98,2	98,4	87,7	99,2	98,7	88,8	88,0	91,9	70,6	<i>Electricity, gas, steam and air conditioning supply</i>
<b>E Snabdijevanje vodom; uklanjanje otpadnih voda, upravljanje otpadom te djelatnost sanacije okoliša</b>	<b>96,4</b>	<b>88,8</b>	<b>75,5</b>	<b>96,4</b>	<b>87,7</b>	<b>76,6</b>	<b>96,4</b>	<b>90,6</b>	<b>73,1</b>	<b><i>Water supply sewerage, waste management and remediation activities</i></b>
38 Sakupljanje otpada, djelatnost obrade i zbrinjavanja otpada; reciklaža materijala	96,4	88,8	75,5	96,4	87,7	76,6	96,4	90,6	73,1	<i>Waste collection, treatment and disposal activities; materials recovery</i>

4-14 INDEKSI CIJENA PROIZVODA I INDUSTRIJSKIH PROIZVODA  
PRODUCER PRICE INDICES

NACE - PRODCOM	Ukupno			Doma e tržište			Inostrano tržište			NACE-PRODCOM
	Total			Domestic market			Non-domestic market			
	I-VIII 2016 I-VIII 2015	I-VIII 2016 2015	I-VIII 2016 XII 2015	I-VIII 2016 I-VIII 2015	I-VIII 2016 2015	I-VIII 2016 XII 2015	I-VIII 2016 I-VIII 2015	I-VIII 2016 2015	I-VIII 2016 XII 2015	
<b>UKUPAN INDEKS</b>	<b>95,1</b>	<b>95,8</b>	<b>97,5</b>	<b>97,7</b>	<b>97,9</b>	<b>97,8</b>	<b>91,4</b>	<b>92,6</b>	<b>97,0</b>	<b>TOTAL INDEX</b>
<b>PREMA GLAVNIM INDUSTRIJSKIM GRUPACIJAMA</b>										<b>BY MAIN INDUSTRIAL GROUPINGS</b>
Energija	92,4	92,7	91,8	97,0	96,7	93,1	79,6	81,1	87,5	Energy
Intermedijarni proizvodi osim energije	92,7	94,2	99,5	95,1	96,4	100,8	90,4	92,1	98,4	Intermediate goods except energy
Kapitalni proizvodi	99,9	99,9	99,2	99,4	99,3	99,3	100,1	100,1	99,2	Capital goods
Trajni proizvodi za široku potrošnju	99,7	99,8	100,0	99,8	99,8	99,8	99,7	99,8	100,2	Durable consumer goods
Netrajni proizvodi za široku potrošnju	100,5	100,2	99,6	101,5	100,9	99,7	98,1	98,3	99,2	Non - durable consumer goods
<b>PREMA PODRUJIMA I OBLASTIMA KD-a</b>										<b>BY SECTIONS AND DIVISIONS OF CEA</b>
<b>B Va enje ruda i kamena</b>	<b>99,7</b>	<b>99,7</b>	<b>99,8</b>	<b>99,7</b>	<b>99,7</b>	<b>99,7</b>	<b>100,1</b>	<b>100,1</b>	<b>100,0</b>	<b>Mining and quarrying</b>
05 Va enje uglja/ugljena i lignita	100,0	99,9	99,8	100,0	99,9	99,8	100,0	100,0	100,0	Mining of coal and lignite
07 Va enje metalnih ruda	99,8	99,8	99,8	99,0	99,0	99,0	100,0	100,0	100,0	Mining of metal ores
08 Va enje ostalih ruda i kamena	98,2	98,6	99,7	97,7	98,3	99,6	101,8	101,5	100,0	Other mining and quarrying
<b>C Prera iva ka industrija</b>	<b>94,7</b>	<b>95,5</b>	<b>98,6</b>	<b>98,1</b>	<b>98,6</b>	<b>100,1</b>	<b>91,3</b>	<b>92,6</b>	<b>96,9</b>	<b>Manufacturing</b>
10 Proizvodnja prehrambenih proizvoda	98,5	98,4	98,2	99,0	98,7	98,1	96,6	97,0	98,6	Manufacture of food products
11 Proizvodnja pi a	103,7	103,4	102,5	104,0	103,6	102,7	100,0	100,0	100,0	Manufacture of beverages
12 Proizvodnja duhanskih proizvoda	105,6	102,8	97,6	106,7	103,4	97,2	98,5	98,8	99,4	Manufacture of tobacco products
13 Proizvodnja tekstila	100,4	100,4	100,4	93,9	93,9	93,9	100,6	100,6	100,6	Manufacture of textiles
14 Proizvodnja odje e	98,8	98,8	98,8	100,2	100,2	100,2	98,1	98,1	98,1	Manufacture of wearing apparel
15 Proizvodnja kože i srodnih proizvoda	97,8	98,3	100,0	100,7	100,7	100,6	97,6	98,2	100,0	Manufacture of leather and related products
16 Prerada drveta/drva i proizvoda od drveta/drva i plute, osim namještaja; proizvodnja predmeta od slame i pletarskih materijala	100,5	100,6	101,1	100,1	100,3	100,6	101,0	101,2	101,7	Manufacture of wood and products of wood and cork except furniture; mfr. of articles of straw and plaiting materials
17 Proizvodnja papira i proizvoda od papira	100,2	99,9	99,4	99,7	99,3	99,0	102,7	102,3	101,0	Manufacture of paper and paper products
18 Štampanje/ Tiskanje i umnožavanje snimljenih zapisa	100,3	100,3	98,0	100,3	100,3	98,0	...	...	...	Printing and reproduction of recorded media
19 Proizvodnja koksa i rafiniranih naftnih proizvoda	75,8	77,2	84,0	87,7	89,4	93,1	75,6	76,9	83,9	Manufacture of coke, refined petroleum products
20 Proizvodnja hemikalija/ kemikalija i hemijskih/ kemijskih proizvoda	96,5	96,7	99,0	98,7	98,9	101,0	94,7	94,9	97,4	Manufacture of chemicals and chemical products
21 Proizvodnja osnovnih farmaceutskih proizvoda i farmaceutskih preparata	100,5	100,3	100,0	100,8	100,5	100,0	99,8	99,7	99,5	Manufacture of basic pharmaceutical products and pharmaceutical preparations
22 Proizvodnja proizvoda od gume i plasti nih masa	100,8	100,8	100,9	100,8	100,9	101,1	100,7	100,7	100,6	Manufacture of rubber and plastic products
23 Proizvodnja ostalih nemetalnih mineralnih proizvoda	98,5	99,0	99,8	98,8	99,2	100,1	96,0	96,7	97,7	Manufacture of other non-metallic mineral products
24 Proizvodnja baznih metala	87,2	89,8	99,3	86,1	89,8	105,1	87,4	89,6	97,6	Manufacture of basic metals



CJENE

PRICES

4-14 INDEKSI CIJENA PROIZVODA I INDUSTRIJSKIH PROIZVODA (nastavak)

PRODUCER PRICE INDICES (continued)

NACE - PRODCOM	Ukupno Total			Doma e tržište Domestic market			Inostrano tržište Non-domestic market			NACE-PRODCOM
	I-VIII 2016 I-VIII 2015	I-VIII 2016 2015	I-VIII 2016 XII 2015	I-VIII 2016 I-VIII 2015	I-VIII 2016 2015	I-VIII 2016 XII 2015	I-VIII 2016 I-VIII 2015	I-VIII 2016 2015	I-VIII 2016 XII 2015	
	25 Proizvodnja gotovih metalnih proizvoda, osim mašina/strojeva i opreme	99,5	99,9	100,8	98,1	98,4	100,1	101,2	101,7	
26 Proizvodnja računara i elektroničkih i optičkih proizvoda	99,3	99,1	98,9	99,3	99,1	98,9	...	...	...	Manufacture of computers, electronic and optical products
27 Proizvodnja električne opreme	90,8	93,2	98,0	89,6	92,2	97,7	100,0	100,0	100,0	Manufacture of electrical equipment
28 Proizvodnja mašina/ strojeva i uređaja, d.n.	99,5	99,5	99,1	100,0	100,0	100,0	99,2	99,3	98,8	Manufacture of machinery and equipment n.e.c.
29 Proizvodnja motornih vozila, prikolica i poluprikolica	99,3	99,4	99,4	100,0	100,0	100,0	99,3	99,4	99,4	Manufacture of motor vehicles, trailers, semi-trailers
30 Proizvodnja ostalih prijevoznih sredstava	100,0	100,0	100,0	100,0	100,0	100,0	100,0	100,0	100,0	Manufacture of other transport equipment
31 Proizvodnja namještaja	99,7	99,8	100,0	99,8	99,8	99,8	99,7	99,9	100,2	Manufacture of furniture
32 Ostala prerađivačka industrija	101,6	101,4	101,0	100,0	100,0	100,0	102,2	101,9	101,4	Other manufacturing
<b>D Proizvodnja i snabdijevanje/ opskrba el. energijom, gasom/ plinom, parom i klimatizacija</b>	<b>95,0</b>	<b>94,9</b>	<b>90,5</b>	<b>95,7</b>	<b>95,3</b>	<b>90,1</b>	<b>81,6</b>	<b>85,1</b>	<b>94,3</b>	<b>Electricity, gas, steam and air conditioning supply</b>
35 Proizvodnja i snabdijevanje/ opskrba el. energijom, gasom/ plinom, parom i klimatizacija	95,0	94,9	90,5	95,7	95,3	90,1	81,6	85,1	94,3	Electricity, gas, steam and air conditioning supply
<b>E Snabdijevanje vodom; uklanjanje otpadnih voda, upravljanje otpadom te djelatnost sanacije okoliša</b>	<b>90,6</b>	<b>94,6</b>	<b>110,0</b>	<b>93,8</b>	<b>98,6</b>	<b>113,9</b>	<b>84,5</b>	<b>87,3</b>	<b>102,7</b>	<b>Water supply sewerage, waste management and remediation activities</b>
38 Sakupljanje otpada, djelatnost obrade i zbrinjavanja otpada; reciklaža materijala	90,6	94,6	110,0	93,8	98,6	113,9	84,5	87,3	102,7	Waste collection, treatment and disposal activities; materials recovery

4-15 UKUPAN INDEKS CIJENA PROIZVOA A INDUSTRIJSKIH PROIZVODA  
PRODUCER PRICE INDEX TOTAL

2011=100

NACE - PRODCOM	2015					2016								NACE - PRODCOM
	VIII	IX	X	XI	XII	I	II	III	IV	V	VI	VII	VIII	
<b>UKUPAN INDEKS</b>	<b>98,4</b>	<b>97,5</b>	<b>96,8</b>	<b>97,8</b>	<b>96,8</b>	<b>96,5</b>	<b>95,5</b>	<b>93,5</b>	<b>93,2</b>	<b>93,6</b>	<b>94,6</b>	<b>94,3</b>	<b>93,9</b>	<b>TOTAL INDEX</b>
<b>PREMA GLAVNIM IND. GRUPACIJAMA</b>														<b>BY MAIN INDUSTRIAL GROUPINGS</b>
Energija	98,9	97,8	97,9	102,7	101,4	100,6	99,0	91,6	90,5	90,2	90,4	91,0	91,6	Energy
Intermedijarni proizvodi osim energije	96,6	95,2	93,5	92,8	91,2	90,9	89,8	89,3	89,4	90,5	92,7	92,4	91,1	Intermediate goods except energy
Kapitalni proizvodi	95,5	95,4	95,4	95,1	96,1	95,3	95,4	95,2	95,3	95,7	95,9	95,3	94,8	Capital goods
Trajni proizvodi za široku potrošnju	101,0	101,1	101,1	101,1	101,0	101,1	101,1	101,1	101,0	100,9	100,9	100,9	100,9	Durable consumer goods
Netrajni proizvodi za široku potrošnju	101,9	101,9	102,0	101,7	101,8	102,3	101,6	101,8	101,5	101,6	101,6	100,3	100,2	Non-durable consumer goods
<b>PREMA PODRUJIMA I OBLASTIMA KD-a</b>														<b>BY SECTIONS AND DIVISIONS OF CEA</b>
<b>B Va enje ruda i kamena</b>	<b>102,5</b>	<b>102,5</b>	<b>103,0</b>	<b>102,8</b>	<b>102,7</b>	<b>102,7</b>	<b>102,4</b>	<b>102,5</b>	<b>102,6</b>	<b>102,5</b>	<b>102,4</b>	<b>102,1</b>	<b>102,7</b>	<b>Mining and quarrying</b>
05 Va enje uglja/ugljena i lignita	103,0	102,9	103,5	103,4	103,3	103,3	103,0	103,0	103,3	103,0	102,9	102,7	103,3	Mining of coal and lignite
07 Va enje metalnih ruda	96,0	96,0	96,0	96,0	96,0	96,0	96,0	96,0	96,0	96,0	95,4	95,4	95,4	Mining of metal ores
08 Va enje ostalih ruda i kamena	98,8	98,9	99,0	98,4	98,6	98,5	98,3	98,3	98,3	98,3	98,3	98,3	98,2	Other mining and quarrying
<b>C Preraivačka industrija</b>	<b>99,1</b>	<b>98,1</b>	<b>97,3</b>	<b>96,9</b>	<b>95,7</b>	<b>95,6</b>	<b>94,6</b>	<b>93,6</b>	<b>93,1</b>	<b>93,8</b>	<b>95,1</b>	<b>94,7</b>	<b>94,3</b>	<b>Manufacturing</b>
10 Proizvodnja prehrambenih proizvoda	101,3	101,4	101,4	101,1	101,1	100,7	100,7	100,2	99,8	99,5	99,6	97,1	97,0	Manufacture of food products
11 Proizvodnja pića	107,6	107,8	107,9	108,0	108,0	112,7	110,3	110,3	110,6	110,3	110,5	110,4	110,5	Manufacture of beverages
12 Proizvodnja duhanskih proizvoda	88,4	88,4	88,4	88,4	88,4	86,7	84,3	86,6	86,6	86,6	86,4	86,4	86,4	Mfr. of tobacco products
13 Proizvodnja tekstila	78,0	78,0	78,0	78,0	78,0	78,3	78,3	78,3	78,3	78,3	78,3	78,3	78,3	Manufacture of textiles
14 Proizvodnja odjeće	110,2	110,2	110,2	110,2	110,2	109,4	108,8	109,0	108,9	108,8	108,9	108,8	108,8	Manufacture of wearing apparel
15 Proizvodnja kože i srodnih proizvoda	124,0	124,0	120,6	120,6	120,6	120,6	120,6	120,6	120,6	120,6	120,6	120,6	120,6	Manufacture of leather and related products
16 Prerada drveta/drva i proizvoda od drveta/drva i plute, osim namještaja; proizvodnja predmeta od slame i pletarskih materijala	97,0	97,1	97,2	96,8	96,8	97,5	97,5	97,5	97,7	97,9	97,9	98,4	98,3	Manufacture of wood and products of wood and cork except furniture; mfr. of articles of straw and plaiting materials
17 Proizvodnja papira i proizvoda od papira	98,0	98,1	98,0	98,1	97,8	97,9	98,2	98,1	97,0	95,8	95,4	97,2	98,2	Manufacture of paper and paper products
18 Štampanje/ tiskanje i umnožavanje snimljenih zapisa	87,4	85,2	90,1	87,1	90,0	88,6	89,2	86,7	88,3	91,2	90,0	87,8	84,0	Printing and reproduction of recorded media
19 Proizvodnja koksa i rafiniranih naftnih proizvoda	109,8	107,2	107,3	110,2	101,6	101,2	96,7	82,8	76,6	77,1	78,3	82,7	87,7	Manufacture of coke, refined petroleum products
20 Proizvodnja hemikalija/ kemikalija i hemijskih/ kemijskih proizvoda	109,1	108,0	106,6	106,5	104,3	105,8	107,1	106,9	102,0	101,9	101,5	101,1	99,9	Manufacture of chemicals and chemical products
21 Proizvodnja osnovnih farmaceutskih proizvoda i farmaceutskih preparata	87,7	87,7	87,7	87,7	87,7	87,9	87,9	87,9	87,9	87,9	87,9	87,0	87,0	Manufacture of basic pharmaceutical products and pharmaceutical preparations

4-15 UKUPAN INDEKS CIJENA PROIZVODA I A INDUSTRIJSKIH PROIZVODA (nastavak)  
PRODUCER PRICE INDEX TOTAL (continued)

2011=100

NACE - PRODCOM	2015					2016								NACE - PRODCOM
	VIII	IX	X	XI	XII	I	II	III	IV	V	VI	VII	VIII	
22 Proizvodnja proizvoda od gume i plasti nih masa	101,5	101,5	101,5	101,5	101,4	101,5	101,9	101,9	101,9	102,8	102,9	102,8	102,8	Manufacture of rubber and plastic products
23 Proizvodnja ostalih nemetalnih mineralnih proizvoda	94,1	94,1	93,7	93,6	93,8	93,3	93,7	93,8	93,9	93,8	93,6	93,5	93,6	Manufacture of other non-metallic mineral products
24 Proizvodnja baznih metala	96,7	94,4	91,7	90,4	87,5	86,7	84,9	83,9	84,6	86,5	91,0	90,1	87,6	Manufacture of basic metals
25 Proizvodnja gotovih metalnih proizvoda, osim mašina/strojeva i opreme	99,5	98,9	98,4	97,7	98,1	97,7	98,2	97,4	98,0	100,4	100,9	100,3	98,1	Manufacture of fabricated metal products, except machinery and equipment
26 Proizvodnja ra unara te elektroni kih i opti kih proizvoda	92,5	92,3	92,4	92,3	92,2	92,3	92,0	91,2	90,9	90,2	91,3	91,0	90,5	Manufacture of computers, electronic and optical products
27 Proizvodnja elektri ne opreme	93,6	85,7	82,4	83,4	84,1	87,1	80,0	81,2	80,7	82,2	83,0	81,3	84,1	Manufacture of electrical equipment
28 Proizvodnja mašina/ strojeva i ure aja, d.n.	95,4	94,8	95,4	94,4	95,4	94,6	94,6	94,6	94,6	94,0	95,1	94,6	94,6	Manufacture of machinery and equipment n.e.c.
29 Proizvodnja motornih vozila, prikolica i poluprikolica	90,6	90,7	90,7	90,8	90,8	90,1	90,1	90,1	90,1	90,2	90,5	90,5	90,4	Manufacture of motor vehicles, trailers, semi-trailers
30 Proizvodnja ostalih prijevoznih sredstava	104,5	104,5	104,5	104,5	104,5	104,5	104,5	104,5	104,5	104,5	104,5	104,5	104,5	Manufacture of other transport equipment
31 Proizvodnja namještaja	101,9	101,9	101,9	101,9	101,9	101,9	102,0	102,0	101,9	101,8	101,8	101,8	101,8	Manufacture of furniture
32 Ostala prera iva ka industrija	110,7	109,1	109,1	109,1	109,1	109,6	110,3	110,3	110,3	110,3	110,3	110,3	110,3	Other manufacturing
<b>D Proizvodnja i snabdjevanje/opskrba elektri nom energijom, gasom/plinom, parom i klimatizacija</b>	<b>93,5</b>	<b>92,5</b>	<b>92,2</b>	<b>100,3</b>	<b>100,6</b>	<b>99,5</b>	<b>98,2</b>	<b>89,0</b>	<b>89,0</b>	<b>88,4</b>	<b>88,4</b>	<b>88,4</b>	<b>87,7</b>	<b>Electricity, gas, steam and air conditioning supply</b>
35 Proizvodnja i snabdjevanje/opskrba elektri nom energijom, gasom/plinom, parom i klimatizacija	93,5	92,5	92,2	100,3	100,6	99,5	98,2	89,0	89,0	88,4	88,4	88,4	87,7	Electricity, gas, steam and air conditioning supply
<b>E Snabdjevanje vodom; uklanjanje otpadnih voda, upravljanje otpadom te djelatnost sanacije okoliša</b>	<b>77,0</b>	<b>74,0</b>	<b>69,5</b>	<b>65,7</b>	<b>64,7</b>	<b>67,2</b>	<b>67,8</b>	<b>65,3</b>	<b>71,1</b>	<b>75,1</b>	<b>75,2</b>	<b>72,2</b>	<b>75,5</b>	<b>Water supply sewerage, waste management and remediation activities</b>
38 Sakupljanje otpada, djelatnost obrade i zbrinjavanja otpada; reciklaža materijala	77,0	74,0	69,5	65,7	64,7	67,2	67,8	65,3	71,1	75,1	75,2	72,2	75,5	Waste collection, treatment and disposal activities; materials recovery

4-16 INDEKSI CIJENA PROIZVOA A INDUSTRIJSKIH PROIZVODA NA DOMA EM TRŽIŠTU  
PRODUCER PRICE INDICES ON DOMESTIC MARKET

2011=100

NACE - PRODCOM	2015					2016								NACE - PRODCOM
	VIII	IX	X	XI	XII	I	II	III	IV	V	VI	VII	VIII	
<b>UKUPAN INDEKS PREMA GLAVNIM INDUST. GRUPACIJAMA</b>	<b>97,4</b>	<b>96,7</b>	<b>96,1</b>	<b>98,3</b>	<b>97,7</b>	<b>97,7</b>	<b>96,9</b>	<b>94,9</b>	<b>94,8</b>	<b>95,0</b>	<b>95,5</b>	<b>95,0</b>	<b>94,6</b>	<b>TOTAL INDEX BY MAIN INDUSTRIAL GROUPINGS</b>
Energija	96,7	96,7	95,9	102,6	102,6	101,8	100,8	94,1	94,1	93,6	93,5	93,4	93,1	Energy
Intermedijarni proizvodi osim energije	94,9	93,0	91,8	91,7	90,1	90,3	89,6	89,9	89,8	91,0	92,3	92,3	91,4	Intermediate goods except energy
Kapitalni proizvodi	96,4	96,4	96,4	96,4	96,4	95,9	95,8	95,7	95,7	95,6	95,7	95,7	95,6	Capital goods
Trajni proizvodi za široku potrošnju	102,3	102,3	102,3	102,3	102,2	102,1	102,1	102,1	102,1	101,9	101,9	101,9	101,9	Durable consumer goods
Netrajni proizvodi za široku potrošnju	100,7	100,7	101,0	100,9	101,0	101,9	100,9	101,2	100,9	100,9	101,0	99,3	99,2	Non-durable consumer goods
<b>PREMA PODRUJIMA I OBLASTIMA KD-a</b>														<b>BY SECTIONS AND DIVISIONS OF CEA</b>
<b>B Va enje ruda i kamena</b>	<b>102,3</b>	<b>102,3</b>	<b>102,8</b>	<b>102,6</b>	<b>102,5</b>	<b>102,5</b>	<b>102,1</b>	<b>102,2</b>	<b>102,4</b>	<b>102,2</b>	<b>102,1</b>	<b>101,8</b>	<b>102,4</b>	<b>Mining and quarrying</b>
05 Va enje uglja/ugljena i lignita	102,8	102,7	103,4	103,2	103,1	103,1	102,8	102,8	103,1	102,8	102,7	102,4	103,1	Mining of coal and lignite
07 Va enje metalnih ruda	101,2	101,2	101,2	101,2	101,2	101,2	101,2	101,2	101,2	101,2	98,4	98,4	98,4	Mining of metal ores
08 Va enje ostalih ruda i kamena	98,2	98,3	98,1	97,4	97,6	97,4	97,2	97,2	97,2	97,2	97,2	97,2	97,2	Other mining and quarrying
<b>C Prerađivačka industrija</b>	<b>97,7</b>	<b>96,7</b>	<b>96,2</b>	<b>96,1</b>	<b>95,4</b>	<b>95,8</b>	<b>95,1</b>	<b>95,3</b>	<b>95,1</b>	<b>95,7</b>	<b>96,4</b>	<b>95,7</b>	<b>95,2</b>	<b>Manufacturing</b>
10 Proizvodnja prehrambenih proizvoda	99,6	99,6	99,7	99,6	99,7	99,4	99,3	98,9	98,5	98,1	98,1	95,3	95,2	Manufacture of food products
11 Proizvodnja pića	107,9	108,1	108,2	108,3	108,3	113,3	110,8	110,8	111,1	110,8	111,0	110,9	111,0	Manufacture of beverages
12 Proizvodnja duhanskih proizvoda	88,0	88,0	88,0	88,0	88,0	86,0	83,2	85,9	85,9	85,9	85,9	85,9	85,9	Manufacture of tobacco products
13 Proizvodnja tekstila	108,4	108,4	108,4	108,4	108,4	101,8	101,8	101,8	101,8	101,8	101,8	101,8	101,6	Manufacture of textiles
14 Proizvodnja odjeće	100,5	100,5	100,5	100,5	100,5	100,7	100,6	101,2	100,7	100,6	100,8	100,6	100,6	Manufacture of wearing apparel
15 Proizvodnja kože i srodnih proizvoda	101,7	101,7	101,8	101,8	101,8	102,4	102,4	102,4	102,4	102,4	102,4	102,4	102,4	Manufacture of leather and related products
16 Prerada drveta/drva i proizvoda od drveta/ drva i plute, osim namještaja; proizvodnja predmeta od slame i pletarskih materijala	100,7	100,7	100,9	100,5	100,6	100,8	100,9	101,0	101,3	101,3	101,3	101,6	101,3	Manufacture of wood and products of wood and cork except furniture; mfr. of articles of straw and plaiting materials
17 Proizvodnja papira i proizvoda od papira	100,3	100,3	100,1	100,3	99,8	99,6	99,8	100,0	98,7	97,4	96,5	98,6	99,5	Manufacture of paper and paper products
18 Štampanje/ tiskanje i umnožavanje snimljenih zapisa	87,4	85,2	90,1	87,1	90,0	88,6	89,2	86,7	88,3	91,2	90,0	87,8	84,0	Printing and reproduction of recorded media
19 Proizvodnja koksa i rafiniranih naftnih proizvoda	80,0	79,1	78,3	79,6	79,1	78,8	78,3	73,4	71,7	72,0	70,3	71,3	73,4	Manufacture of coke, refined petroleum products
20 Proizvodnja hemikalija/ kemikalija i hemijskih/ kemijskih proizvoda	103,9	104,2	103,7	102,7	101,3	102,4	102,5	102,9	102,9	102,3	101,6	102,4	101,3	Manufacture of chemicals and chemical products
21 Proizvodnja osnovnih farmaceutskih proizvoda i farmaceutskih preparata	78,5	78,5	78,5	78,5	78,5	78,5	78,5	78,5	78,5	78,5	78,5	78,5	78,5	Manufacture of basic pharmaceutical products and pharmaceutical preparations

4-16 INDEKSI CIJENA PROIZVODA I A INDUSTRIJSKIH PROIZVODA NA DOMAĆEM TRŽIŠTU (nastavak)  
PRODUCER PRICE INDICES ON DOMESTIC MARKET (continued)

2011=100

NACE - PRODCOM	2015					2016								NACE - PRODCOM
	VIII	IX	X	XI	XII	I	II	III	IV	V	VI	VII	VIII	
22 Proizvodnja proizvoda od gume i plasti nih masa	101,8	101,8	101,8	101,8	101,6	101,8	102,2	102,2	102,2	103,3	103,3	103,3	103,3	Manufacture of rubber and plastic products
23 Proizvodnja ostalih nemetalnih mineralnih proizvoda	94,0	94,0	93,7	93,9	93,8	93,6	94,0	94,0	94,1	93,9	93,8	93,7	93,8	Manufacture of other non-metallic mineral products
24 Proizvodnja baznih metala	92,4	87,5	84,1	84,0	77,9	77,3	77,4	78,3	77,9	83,1	88,7	88,3	84,1	Manufacture of basic metals
25 Proizvodnja gotovih metalnih proizvoda, osim mašina/ strojeva i opreme	98,1	97,3	97,1	96,9	95,7	95,1	94,8	94,8	94,7	95,9	97,0	97,8	96,3	Manufacture of fabricated metal products, except machinery and equipment
26 Proizvodnja ra unara te elektroni kih i opti kih proizvoda	92,5	92,3	92,4	92,3	92,2	92,3	92,0	91,2	90,9	90,2	91,3	91,0	90,5	Manufacture of computers, electronic and optical products
27 Proizvodnja elektri ne opreme	93,3	84,6	80,9	82,0	82,8	86,0	78,1	79,5	78,9	80,6	81,5	79,6	82,7	Manufacture of electrical equipment
28 Proizvodnja mašina/ strojeva i ure aja, d.n.	89,9	89,9	89,9	89,9	89,9	89,9	89,9	89,9	89,9	89,9	89,9	89,9	89,9	Manufacture of machinery and equipment n.e.c.
29 Proizvodnja motornih vozila, prikolica i poluprikolica	100,0	100,0	100,0	100,0	100,0	100,0	100,0	100,0	100,0	100,0	100,0	100,0	100,0	Manufacture of motor vehicles, trailers, semi-trailers
30 Proizvodnja ostalih prijevoznih sredstava	103,9	103,9	103,9	103,9	103,9	103,9	103,9	103,9	103,9	103,9	103,9	103,9	103,9	Manufacture of other transport equipment
31 Proizvodnja namještaja	102,3	102,3	102,3	102,3	102,2	102,1	102,1	102,1	102,1	101,9	101,9	101,9	101,9	Manufacture of furniture
32 Ostala prera iva ka industrija	101,5	101,5	101,5	101,5	101,5	101,5	101,5	101,5	101,5	101,5	101,5	101,5	101,5	Other manufacturing
<b>D Proizvodnja i snabdijevanje/opskrba elektri nom energijom, gasom/plinom, parom i klimatizacija</b>	<b>94,0</b>	<b>94,0</b>	<b>92,6</b>	<b>102,5</b>	<b>102,5</b>	<b>101,4</b>	<b>100,0</b>	<b>90,2</b>	<b>90,2</b>	<b>89,5</b>	<b>89,5</b>	<b>89,5</b>	<b>88,8</b>	<b>Electricity, gas, steam and air conditioning supply</b>
35 Proizvodnja i snabdijevanje/opskrba elektri nom energijom, gasom/plinom, parom i klimatizacija	94,0	94,0	92,6	102,5	102,5	101,4	100,0	90,2	90,2	89,5	89,5	89,5	88,8	Electricity, gas, steam and air conditioning supply
<b>E Snabdijevanje vodom; uklanjanje otpadnih voda, upravljanje otpadom te djelatnost sanacije okoliša</b>	<b>75,6</b>	<b>71,8</b>	<b>65,4</b>	<b>63,4</b>	<b>63,6</b>	<b>67,7</b>	<b>68,0</b>	<b>67,2</b>	<b>73,1</b>	<b>78,4</b>	<b>76,7</b>	<b>71,8</b>	<b>76,6</b>	<b>Water supply sewerage, waste management and remediation activities</b>
38 Sakupljanje otpada, djelatnost obrade i zbrinjavanja otpada; reciklaža materijala	75,6	71,8	65,4	63,4	63,6	67,7	68,0	67,2	73,1	78,4	76,7	71,8	76,6	Waste collection, treatment and disposal activities; materials recovery

4-17 INDEKSI CIJENA PROIZVOA A INDUSTRIJSKIH PROIZVODA NA INOSTRANOM TRŽIŠTU  
PRODUCER PRICE INDICES ON NON-DOMESTIC MARKET

2011=100

NACE - PRODCOM	2015					2016								NACE - PRODCOM
	VIII	IX	X	XI	XII	I	II	III	IV	V	VI	VII	VIII	
<b>UKUPAN INDEKS PREMA GLAVNIM INDUST. GRUPACIJAMA</b>	<b>99,9</b>	<b>98,6</b>	<b>97,9</b>	<b>97,0</b>	<b>95,5</b>	<b>94,7</b>	<b>93,5</b>	<b>91,3</b>	<b>90,7</b>	<b>91,4</b>	<b>93,2</b>	<b>93,2</b>	<b>92,8</b>	<b>TOTAL INDEX BY MAIN INDUSTRIAL GROUPINGS</b>
Energija	105,5	101,0	103,7	103,0	97,7	96,7	93,4	83,7	79,3	79,5	80,6	83,6	87,1	Energy
Intermedijarni proizvodi osim energije	98,3	97,3	95,2	93,8	92,2	91,4	90,0	88,8	89,0	90,0	93,1	92,4	90,8	Intermediate goods except energy
Kapitalni proizvodi	95,2	95,0	95,0	94,6	96,0	95,0	95,2	95,0	95,1	95,8	96,0	95,1	94,5	Capital goods
Trajni proizvodi za široku potrošnju	99,9	100,0	100,0	100,0	100,0	100,2	100,3	100,3	100,1	100,1	100,1	100,1	100,1	Durable consumer goods
Netrajni proizvodi za široku potrošnju	105,3	105,3	104,6	104,1	104,1	103,6	103,6	103,4	103,3	103,4	103,4	102,9	102,8	Non-durable consumer goods
<b>PREMA PODRUČJIMA I OBLASTIMA KD-a</b>														<b>BY SECTIONS AND DIVISIONS OF CEA</b>
<b>B Va enje ruda i kamena</b>	<b>104,0</b>	<b>104,0</b>	<b>104,2</b>	<b>104,2</b>	<b>104,2</b>	<b>104,2</b>	<b>104,2</b>	<b>104,2</b>	<b>104,2</b>	<b>104,2</b>	<b>104,3</b>	<b>104,3</b>	<b>104,4</b>	<b>Mining and quarrying</b>
05 Va enje uglja/ugljena i lignita	104,4	104,4	104,4	104,4	104,4	104,4	104,4	104,4	104,4	104,4	104,5	104,5	104,6	Mining of coal and lignite
08 Va enje ostalih ruda i kamena	105,2	105,3	109,0	109,0	109,0	109,1	109,1	109,1	109,1	109,1	109,1	109,1	108,2	Other mining and quarrying
<b>C Prerađivačka industrija</b>	<b>100,5</b>	<b>99,5</b>	<b>98,4</b>	<b>97,8</b>	<b>96,1</b>	<b>95,3</b>	<b>94,1</b>	<b>91,8</b>	<b>91,1</b>	<b>91,9</b>	<b>93,8</b>	<b>93,7</b>	<b>93,4</b>	<b>Manufacturing</b>
10 Proizvodnja prehrambenih proizvoda	109,5	109,6	109,4	108,0	107,9	106,9	107,2	106,3	106,2	106,3	106,6	106,0	105,9	Manufacture of food products
11 Proizvodnja pića	102,0	102,0	102,0	102,0	102,0	102,0	102,0	102,0	102,0	102,0	102,0	102,0	102,0	Manufacture of beverages
12 Proizvodnja duhanskih proizvoda	91,1	91,1	91,1	91,1	91,1	91,1	91,1	91,1	91,1	91,1	89,6	89,6	89,6	Manufacture of tobacco products
13 Proizvodnja tekstila	77,0	77,0	77,0	77,0	77,0	77,5	77,5	77,5	77,5	77,5	77,5	77,5	77,5	Manufacture of textiles
14 Proizvodnja odjeće	115,7	115,7	115,7	115,7	115,7	114,2	113,4	113,4	113,4	113,4	113,4	113,4	113,4	Manufacture of wearing apparel
15 Proizvodnja kože i srodnih proizvoda	125,8	125,8	122,1	122,1	122,1	122,1	122,1	122,1	122,1	122,1	122,1	122,1	122,1	Manufacture of leather and related products
16 Prerada drveta/drva i proizvoda od drveta/drva i plute, osim namještaja; proizvodnja predmeta od slame i pletarskih materijala	93,4	93,7	93,7	93,2	93,2	94,5	94,5	94,3	94,5	94,8	94,8	95,6	95,6	Manufacture of wood and products of wood and cork except furniture; mfr. of articles of straw and plaiting materials
17 Proizvodnja papira i proizvoda od papira	89,0	89,4	89,7	89,5	90,2	91,1	92,0	90,5	90,2	89,6	91,1	91,5	92,9	Manufacture of paper and paper products
19 Proizvodnja koksa i rafiniranih naftnih proizvoda	110,6	108,0	108,1	111,1	102,2	101,8	97,2	83,1	76,7	77,2	78,5	83,0	88,1	Manufacture of coke, refined petroleum products
20 Proizvodnja hemikalija/ kemikalija i hemijskih/ kemijskih proizvoda	113,6	111,3	109,2	109,8	106,9	108,6	110,9	110,2	101,3	101,6	101,4	100,1	98,7	Manufacture of chemicals and chemical products
21 Proizvodnja osnovnih farmaceutskih proizvoda i farmaceutskih preparata	96,8	96,8	96,8	96,8	96,8	96,8	96,8	96,8	96,8	96,8	96,8	94,9	94,9	Manufacture of basic pharmaceutical products and pharmaceutical preparations
22 Proizvodnja proizvoda od gume i plastičnih masa	101,1	101,1	101,1	101,1	101,1	101,1	101,4	101,4	101,4	102,0	102,4	102,0	102,0	Manufacture of rubber and plastic products
23 Proizvodnja ostalih nemetalnih mineralnih proizvoda	95,5	95,5	93,9	91,0	94,0	90,7	91,1	92,1	92,1	93,2	92,1	91,9	91,8	Manufacture of other non- metallic mineral products

4-17 INDEKSI CIJENA PROIZVOĐA I A INDUSTRIJSKIH PROIZVODA NA INOSTRANOM TRŽIŠTU (nastavak)  
PRODUCER PRICE INDICES ON NON-DOMESTIC MARKET (continued)

2011=100

NACE - PRODCOM	2015					2016								NACE - PRODCOM
	VIII	IX	X	XI	XII	I	II	III	IV	V	VI	VII	VIII	
24 Proizvodnja baznih metala	98,0	96,6	94,1	92,4	90,5	89,3	87,0	85,4	86,5	87,5	91,6	90,6	88,6	Manufacture of basic metals
25 Proizvodnja gotovih metalnih proizvoda, osim mašina/ strojeva i opreme	101,2	100,8	100,0	98,6	101,1	100,9	102,4	100,6	102,0	105,9	105,6	103,3	100,2	Manufacture of fabricated metal products, except machinery and equipment
27 Proizvodnja električne opreme	96,3	96,3	96,3	96,3	96,3	96,3	96,3	96,3	96,3	96,3	96,3	96,3	96,3	Manufacture of electrical equipment
28 Proizvodnja mašina/ strojeva i uređaja, d.n.	97,9	97,1	97,9	96,4	97,9	96,7	96,7	96,7	96,7	95,9	97,4	96,7	96,7	Manufacture of machinery and equipment n.e.c.
29 Proizvodnja motornih vozila, prikolica i poluprikolica	90,6	90,7	90,7	90,8	90,8	90,1	90,1	90,1	90,1	90,2	90,5	90,5	90,4	Manufacture of motor vehicles, trailers, semi-trailers
30 Proizvodnja ostalih prijevoznih sredstava	118,7	118,7	118,7	118,7	118,7	118,7	118,7	118,7	118,7	118,7	118,7	118,7	118,7	Manufacture of other transport equipment
31 Proizvodnja namještaja	101,5	101,5	101,5	101,6	101,6	101,8	101,9	101,9	101,7	101,8	101,8	101,8	101,7	Manufacture of furniture
32 Ostala prerađivačka industrija	114,7	112,3	112,3	112,3	112,3	113,0	114,0	114,0	114,0	114,0	114,0	114,0	114,0	Other manufacturing
<b>D Proizvodnja i snabdijevanje/opskrba električnom energijom, gasom/plinom, parom i klimatizacija</b>	<b>86,5</b>	<b>71,7</b>	<b>86,5</b>	<b>70,6</b>	<b>74,9</b>	<b>70,6</b>	<b>70,6</b>	<b>70,6</b>	<b>70,6</b>	<b>70,6</b>	<b>70,6</b>	<b>70,6</b>	<b>70,6</b>	<b>Electricity, gas, steam and air conditioning supply</b>
35 Proizvodnja i snabdijevanje/opskrba električnom energijom, gasom/plinom, parom i klimatizacija	86,5	71,7	86,5	70,6	74,9	70,6	70,6	70,6	70,6	70,6	70,6	70,6	70,6	Electricity, gas, steam and air conditioning supply
<b>E Snabdijevanje vodom; uklanjanje otpadnih voda, upravljanje otpadom te djelatnost sanacije okoliša</b>	<b>79,8</b>	<b>78,4</b>	<b>77,5</b>	<b>70,1</b>	<b>66,7</b>	<b>66,3</b>	<b>67,3</b>	<b>61,4</b>	<b>66,9</b>	<b>68,2</b>	<b>72,0</b>	<b>73,0</b>	<b>73,1</b>	<b>Water supply sewerage, waste management and remediation activities</b>
38 Sakupljanje otpada, djelatnost obrade i zbrinjavanja otpada; reciklaža materijala	79,8	78,4	77,5	70,1	66,7	66,3	67,3	61,4	66,9	68,2	72,0	73,0	73,1	Waste collection, treatment and disposal activities; materials recovery

5-1 OSTVARENI PRINOSI RANIH USJEVA I VO A U 2016.  
PRODUCTION OF EARLY ARABLE CROPS AND EARLY FRUIT IN 2016

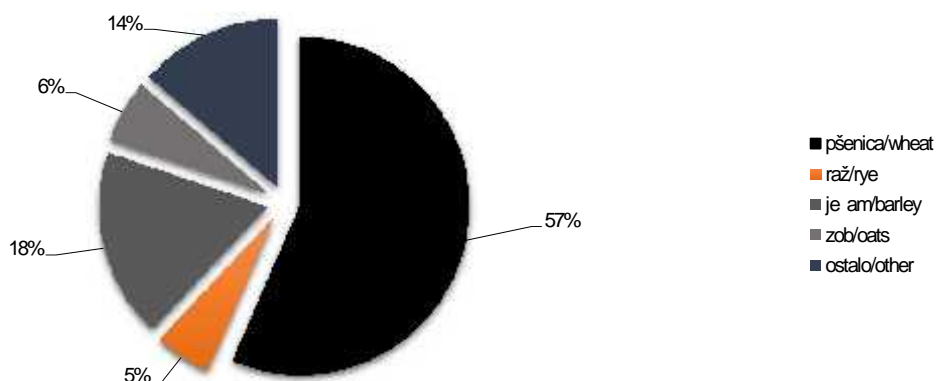
PROIZVODNJA USJEVA / CROP PRODUCTION

	Požnjevena Površina, ha <i>Harvested area, ha</i>	Prinos <i>Production</i>		Index 2015=100			
		ukupan, t <i>total, t</i>	t po ha <i>t per ha</i>	požnjev. površina <i>harvested area</i>	ukupan prinos <i>total production</i>	prinos po ha <i>yield per ha</i>	
Pšenica	21.058	86.732	4,1	106,5	120,6	113,9	Wheat
Raž	2.256	8.363	3,7	105,0	122,1	115,6	Rye
Je am	8.953	27.939	3,1	100,8	110,4	110,7	Barley
Zob	3.216	9.391	2,9	100,7	115,6	116,0	Oats

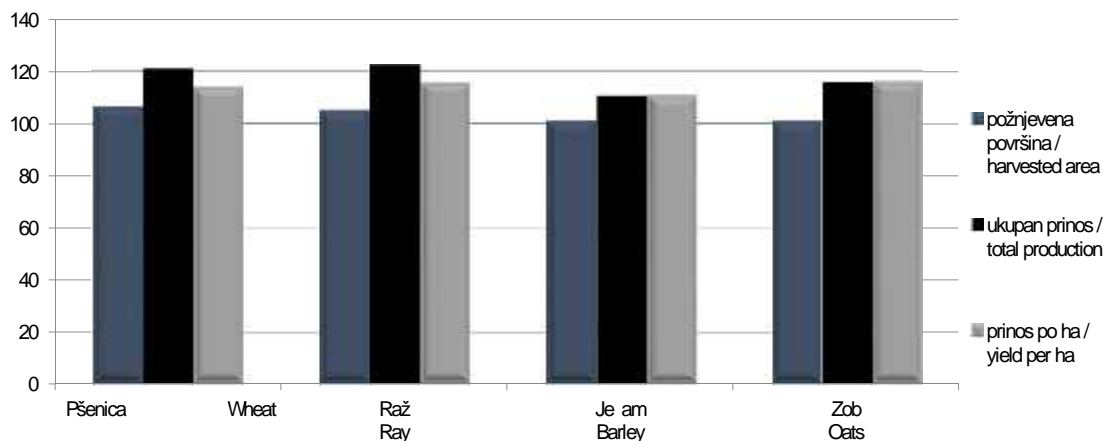
PROIZVODNJA VO A / FRUIT PRODUCTION

	Stabala sposobna za rod, broj <i>Trees of bearing, number</i>	Prinos <i>Production</i>		Index 2015=100			
		ukupan, t <i>total, t</i>	kg po stablu <i>kg per tree</i>	stabla spos. za rod <i>trees of bearing</i>	ukupan prinos <i>total production</i>	prinos po stablu <i>yield per tree</i>	
Trešnje	542.940	6.240	11,5	101,3	100,4	99,1	Cherries
Višnje	253.411	2.682	10,6	102,2	101,2	99,1	Sour cherries
Kajsije	72.693	649	8,9	100,0	110,2	109,9	Apricots

5-1.1 Pregled ukupne proizvodnje ranih žita u 2016  
*Review of early cereals production in 2016*



5-1.2 Indeksi požnjevenih površina, proizvodnje i prinosa po ha u 2016 (2015=100)  
*Graph 2. Harvested area, total production and yield per ha indices in 2016 (2015=100)*

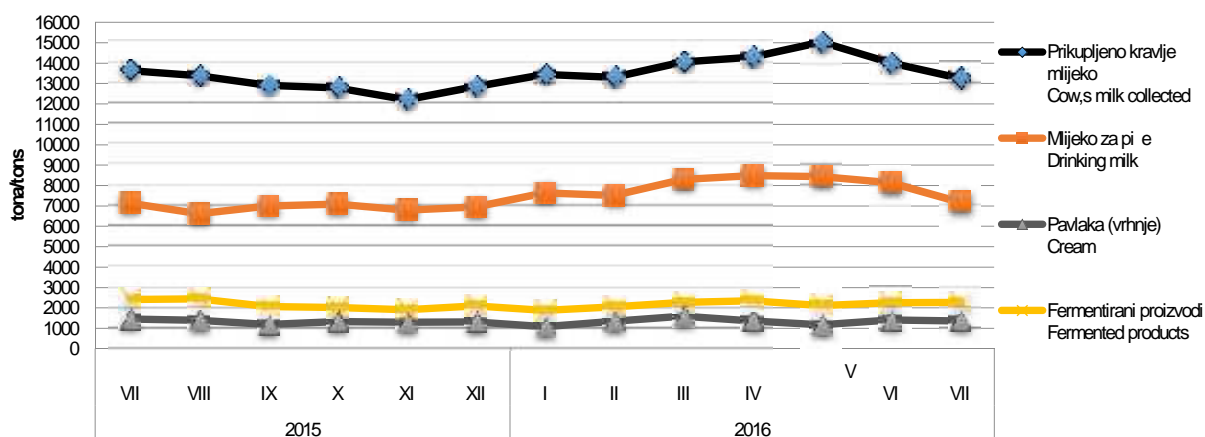




5-2 PRIKUPLJANJE KRAVLJEG MLJEKA I PROIZVODNJA MLJE NIH PROIZVODA  
COLLECTION OF COW'S MILK AND PRODUCTION OF DAIRY PRODUCTS

	Prikupljeno kravljje mlijeko <i>Cow's milk collected</i>			Proizvodnja kravljeg mlijeka i mlije na proizvodnja, t <i>Cow's milk and dairy products, t</i>					
	koli ina, t <i>Quantity, t</i>	sadržaj masti, % <i>Fat content, %</i>	sadržaj proteina, % <i>Protein content, %</i>	mlijeko za pi e <i>Drinking milk</i>	pavlaka (vrhnje) <i>Cream</i>	kajmak <i>Kaymak</i>	fermentirani proizvodi <i>Fermented products</i>	maslac <i>Butter</i>	kravlji sir <i>Cheese from cow,s milk only</i>
9 2015*	13.196,1	3,9	3,3	7.309,4	1.340,6	19,1	2.094,4	16,8	324,1
2015*									
I	12.892,0	3,9	3,3	7.721,7	1.369,7	13,4	1.792,3	12,2	295,6
II	11.724,8	3,7	3,3	6.942,7	1.033,7	10,6	1.787,4	11,8	291,8
III	13.279,8	3,9	3,4	8.120,1	1.384,4	21,6	2.025,9	14,0	310,5
IV	13.283,9	3,9	3,3	8.004,7	1.284,6	19,0	2.185,9	15,0	325,1
V	15.021,4	3,8	3,3	7.669,9	1.707,3	18,8	2.203,1	20,5	344,3
VI	14.371,9	3,8	3,3	7.689,8	1.306,1	19,3	2.185,2	22,9	368,4
VII	13.629,9	3,8	3,2	7.135,5	1.458,3	22,2	2.421,6	15,0	345,9
VIII	13.384,6	3,8	3,2	6.611,7	1.398,2	24,4	2.447,8	16,1	335,9
IX	12.919,3	3,9	3,3	6.994,2	1.195,5	20,7	2.064,2	17,4	312,8
X	12.784,5	3,9	3,3	7.090,0	1.328,6	21,7	2.014,7	16,4	303,9
XI	12.209,7	4,0	3,4	6.785,1	1.303,7	17,6	1.908,9	18,4	310,8
XII	12.851,8	4,0	3,3	6.947,7	1.316,5	20,5	2.096,0	21,5	343,9
2016									
I	13.444,4	4,0	3,4	7.636,1	1.073,6	11,7	1.887,9	16,8	286,9
II	13.298,8	3,9	3,3	7.520,1	1.340,9	19,4	2.046,9	17,0	281,5
III	14.067,7	4,0	3,3	8.299,8	1.595,4	17,6	2.272,4	16,1	309,6
IV	14.298,4	3,9	3,3	8.489,9	1.357,8	19,6	2.352,6	14,4	297,1
V	15.029,6	3,9	3,3	8.441,4	1.167,5	20,3	2.118,6	17,5	341,6
VI	14.016,0	3,9	3,3	8.143,2	1.402,3	27,6	2.259,2	18,4	335,8
VII	13.255,4	3,9	3,3	7.181,0	1.369,1	20,6	2.270,1	15,3	310,0

5-2.1 Prikupljeno kravljje mlijeko i proizvodnja mlije nih proizvoda  
Collected cow's milk and produced dairy products



5-3 PRODAJA POLJOPRIVREDNIH PROIZVODA NA PIJACAMA/TRŽNICAMA, juli/srpanj 2016  
SALE OF AGRICULTURE PRODUCTS ON GREEN MARKETS, July 2016

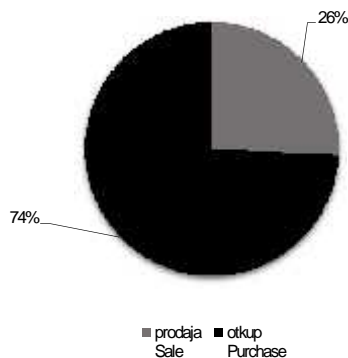
	VII 2016			I-VII 2016		Index I-VII 2016 I-VII 2015		
	količina u tonama Quantity in tons	vrijednost u KM Value in KM	prosječna cijena KM/kg Average price KM/kg	količina u tonama Quantity in tons	vrijednost u KM Value in KM	količina Quantity	vrijednost Value	
<b>Ukupno</b>	-	<b>2.453.166</b>	-	-	<b>13.040.636</b>	-	<b>93,8</b>	<b>Total</b>
<b>Žita</b>	-	<b>25.799</b>	-	-	<b>334.387</b>	-	<b>140,4</b>	<b>Cereals</b>
Pšenica	10	5.610	0,56	73	38.330	89,0	81,3	Wheat
Ječam	1	310	0,60	4	2.260	79,6	81,9	Barley
Kukuruz u znu	26	16.384	0,62	512	276.068	133,2	154,1	Maize, grain
Ostala žita	2	3.495		13	17.729	-	-	Other cereals
<b>Krompir, konzumni</b>	<b>177</b>	<b>173.627</b>	<b>0,98</b>	<b>1.245</b>	<b>1.117.772</b>	<b>102,2</b>	<b>96,7</b>	<b>Potatoes, merchantile</b>
Rezano cvijeće i rezani pupovi	-	<b>350</b>	-	-	<b>7.920</b>	-	<b>83,8</b>	<b>Cut flowers and cut grooves</b>
<b>Povrće</b>	-	<b>1.105.888</b>	-	-	<b>5.680.946</b>	-	<b>96,6</b>	<b>Vegetables</b>
Paradajz, konzumni	169	185.724	2,67	364	646.577	114,6	87,8	Tomatoes, merchantile
Grah	24	100.087	5,48	164	735.211	90,5	95,3	Beans
Cimluk	75	110.474	1,48	398	583.386	88,7	110,8	Onions
Kupus	38	37.048	0,96	270	302.829	108,5	97,9	Cabbage
Mrkva	32	54.644	1,72	198	325.675	97,4	93,4	Carrot
Paprika, konzumna	79	142.377	1,81	243	605.544	110,4	104,7	Pepper
Krastavci, konzumni	61	78.191	1,28	210	374.126	115,1	107,9	Cucumbers
Špinat	24	62.760	2,66	182	444.866	93,1	87,5	Spinach
Zelena salata	16	36.600	2,25	120	283.992	107,8	69,2	Lettuce
Ostalo povrće	-	297.983	-	-	1.378.742	-	102,4	Other vegetables
<b>Voće</b>	-	<b>732.218</b>	-	-	<b>3.193.781</b>	-	<b>94,3</b>	<b>Fruits</b>
Šljive	18	28.556	1,59	29	50.906	89,7	85,1	Plums
Jabuke	69	95.027	1,38	540	718.811	94,0	87,7	Apples
Kruške	15	33.526	2,26	91	225.927	108,7	102,2	Pears
Trešnje	17	49.660	2,91	85	269.509	70,8	74,0	Cherries
Kajsije	9	22.745	2,58	19	53.935	89,3	71,6	Apricots
Breskve	23	56.166	2,47	46	117.678	85,0	88,0	Peaches
Orasi u ljusci	3	19.970	5,89	30	177.218	198,5	196,6	Walnuts in shell
Jagode	30	93.100	3,15	115	395.747	76,3	75,8	Strawberries
Mandarine	4	7.565	2,12	186	284.639	97,7	87,1	Tangerines
Ostalo voće	-	325.903	-	-	899.411	-	116,3	Other fruits
<b>Grožđe</b>	-	<b>44.514</b>	-	-	<b>151.448</b>	-	<b>104,5</b>	<b>Grapes</b>
Grožđe, konzumno	12	44.514	3,59	34	151.448	101,2	104,5	Table grapes
<b>Maslinovo ulje od maslinovih plodova, 000 l</b>	<b>1</b>	<b>8.080</b>	<b>15,84</b>	<b>4</b>	<b>66.520</b>	<b>120,6</b>	<b>119,5</b>	<b>Olive oil, from own production, 000 l</b>
<b>Peradi jaja</b>	-	<b>206.382</b>	-	-	<b>1.451.003</b>	-	<b>72,2</b>	<b>Poultry and eggs</b>
Kokoš, zaklana i očišćena	12	61.407	5,04	87	427.372	93,0	89,8	Hens (slaughtered, cleaned)
Orneta, zaklana i očišćena	0	1.050	7,00	0	2.510	90,3	70,7	Slaughtered and cleaned turkey
Ostala perad, zaklana i očišćena	-	0	-	-	7.075	-	134,8	Other poultry
Jaja, konzumna, 000 kom.	555	143.925	0,26	3.831	1.014.047	58,3	66,5	Eggs, 000 p.
<b>Mlijeko</b>	-	<b>65.544</b>	-	-	<b>433.545</b>	-	<b>108,6</b>	<b>Milk</b>
Mlijeko, svježe kravljje, 000 l	61	65.069	1,07	414	431.362	118,5	108,2	Cow milk, fresh, 000 l
Mlijeko, ostalo, 000 l	-	475	-	-	2.183	-	-	Milk, other, 000 l
<b>Med i vosak</b>	-	<b>86.041</b>	-	-	<b>555.640</b>	-	<b>96,8</b>	<b>Honey and wax</b>
Med	6	86.041	14,75	40	555.640	100,0	96,8	Honey
<b>Riba</b>	-	<b>4.725</b>	-	-	<b>47.675</b>	-	<b>92,2</b>	<b>Fish</b>
Riba, morska	0	2.250	15,00	4	29.925	92,7	92,6	Marine fish
Riba, riječna i jezerska	0	2.475	9,17	2	17.750	97,2	91,6	River and lake fish

5-4 PRODAJA I OTKUP POLJOPRIVREDNIH PROIZVODA, juli/srpanj 2016., vrijednost u KM  
SALE AND PURCHASE OF AGRICULTURE PRODUCTS, July 2016, value in KM

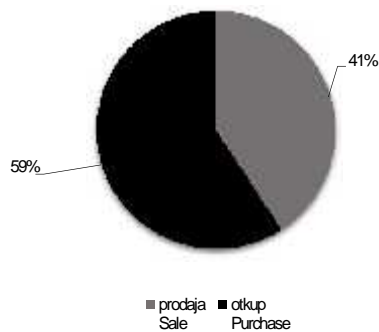
	VII 2016			I-VII 2016			Index I-VII 2016 I-VII 2015			
	ukupno Total	prodaja Sale	otkup Purchase	ukupno Total	prodaja Sale	otkup Purchase	ukupno Total	prodaja Sale	otkup Purchase	
<b>Ukupno</b>	<b>33.607.396</b>	<b>8.645.604</b>	<b>24.961.792</b>	<b>154.264.141</b>	<b>62.895.801</b>	<b>91.368.341</b>	<b>100,4</b>	<b>93,8</b>	<b>105,4</b>	<i>Total</i>
Ratarstvo	5.251.192	219.015	5.032.177	6.776.007	711.034	6.064.973	113,1	-	173,7	<i>Field crops</i>
Žita	1.802.763	38.152	1.764.611	1.840.308	62.538	1.777.770	116,1	-	145,2	<i>Cereals</i>
Industrijsko bilje	40.484	-	40.484	158.707	58.252	100.455	46,3	48,6	45,0	<i>Industrial crops</i>
Sto no krmno bilje	12.713	-	12.713	45.713	-	45.713	111,9	-	160,4	<i>Feed crops</i>
Rezano cvije e i rezani pupovi	-	-	-	1.984	1.984	-	-	-	-	<i>Cut flowers and cut grooves</i>
Krompir i suho mahunasto povr e	50.460	182	50.278	488.418	143.150	345.268	84,6	-	1)	<i>Potatoes and pulses</i>
Povr e	3.344.772	180.681	3.164.091	4.240.877	445.110	3.795.767	123,6	30,0	195,1	<i>Vegetables</i>
Sadni materijal	163.131	163.131	-	5.526.954	5.526.954	-	98,5	98,5	-	<i>Planting material</i>
Vo arstvo i vinogradarstvo	10.274.921	1.683.770	8.591.151	25.449.686	8.824.076	16.625.610	154,9	112,5	193,4	<i>Fruit and viticulture</i>
Vo e i grož e	9.580.725	989.574	8.591.151	19.366.638	2.741.028	16.625.610	195,4	208,4	193,4	<i>Fruit and grapes</i>
Alkoholna pi a	694.196	694.196	-	6.083.048	6.083.048	-	93,2	93,2	-	<i>Alcoholic beverages</i>
Sto arstvo	17.328.033	6.014.399	11.313.634	111.624.710	43.034.848	68.589.863	91,9	91,6	92,1	<i>Livestock breeding</i>
Stoka	3.235.712	870.372	2.365.340	15.405.266	3.858.192	11.547.074	71,9	103,1	65,3	<i>Livestock - live weight</i>
Peradi i jaja	5.458.674	4.228.710	1.229.964	40.247.940	33.276.600	6.971.340	97,9	88,7	193,7	<i>Poultry and eggs</i>
Mlijeko	7.274.834	915.317	6.359.517	48.254.286	5.854.540	42.399.747	97,2	109,8	95,7	<i>Milk</i>
Koža i vuna	1.358.813	-	1.358.813	7.717.218	45.516	7.671.702	82,9	-	85,9	<i>Leather and wool</i>
Ostali proizvodi	590.119	565.289	24.830	4.886.784	4.798.889	87.895	116,6	116,1	153,7	<i>Other products</i>
Med i vosak	26.330	1.500	24.830	88.933	10.500	78.433	111,2	46,1	137,1	<i>Honey and wax</i>
Riba	563.789	563.789	0	4.797.851	4.788.389	9.462	116,7	116,5	-	<i>Fish</i>

1) Indeksi preko 300% se ne objavljuju  
1) indices over 300% are not published

5-4.1 Udio prodaje i otkupa poljoprivrednih proizvoda, juli/srpanj 2016., %  
Share of purchase and sale of agricultural products, July 2016, %



5-4.2 Udio prodaje i otkupa poljoprivrednih proizvoda, I-VII 2016., %  
Share of purchase and sale of agricultural products, period I-VII 2016, %



5-5 PRODAJA I OTKUP VAŽNIJIH POLJOPRIVREDNIH PROIZVODA, koli ina  
SALE AND PURCHASE OF IMPORTANT AGRICULTURAL PRODUCTS, quantity

	VII 2016			I-VII 2016			
	ukupno Total	prodaja Sale	otkup Purchase	ukupno Total	prodaja Sale	otkup Purchase	
Soja, suho zmo, tona	-	-	-	14	-	14	Soya-bean, dried, tons
Duhan suhi/suvi list, tona	-	-	-	1	-	1	Tobacco, (dry leaf), tons
Krompir/kumpir, konzumni, tona	133	-	133	778	131	647	Potatoes, mercantile, tons
Krompir/kumpir sjemenski, tona	-	-	-	193	193	-	Potatoes seed, tons
Kupus glavica, tona	8	1	7	71	4	67	Cabbage, tons
Jabuke (konzumne i za preradu), tona	531	148	383	2.809	714	2.095	Apples (eating and processing), tons
Vino, 000 l.	238	238	-	2.045	2.045	-	Wine, thousand litre
Telad, tona	128	-	128	590	407	183	Calves, tons
Goveda (starosti od 1 do 2 godine), tona	450	107	343	2.322	271	2.051	Cattle (1-2 years), tons
Krave, bikovi i junad (starosti od 2 godine), tona	70	16	54	760	118	642	Cows, bulls and heifers (2 year), tons
Svinje, tona	192	170	22	865	487	378	Pigs, tons
Janjad, tona	17	1	16	30	3	27	Lambs, tons
Tovljeni pili i (brojleri), tona	2.513	1.870	643	16.582	12.968	3.614	Fattened chicken, tons
Jednodnevni pili i, 000 kom.	335	335	-	6.830	6.830	-	One - day chicken, 000 pieces
Jaja konzurna, 000 kom.	2.213	2.213	-	33.614	33.614	-	Eggs, 000 pieces
Mlijeko kravlje, 000 l	13.338	1.382	11.956	89.743	9.224	80.519	Cow milk, 000 liter
Pastrmka/Pastrva, tona	79	79	-	679	679	-	Trout, tons

5-6 PROSJE NA CIJENA PRODAJE I OTKUPA VAŽNIJIH POLJOPRIVREDNIH PROIZVODA, juli/srpanj 2016., cijena u KM  
AVERAGE PRICE FOR SALE AND PURCHASE OF IMPORTANT AGRICULTURAL PRODUCTS, July 2016., price in KM

	Prosje na cijena po jedinici mjere Average price per unit of measure		
	prodaja Sale	otkup Purchase	
Krompir/kumpir, konzumni, kg	0,7	0,38	Potatoes, mercantile, kg
Kupus glavica, kg	0,62	0,28	Cabbage, kg
Jabuke (konzumne i za preradu), kg	0,92	0,92	Apples (eating and processing), kg
Vino, l	2,91	-	Wine, l
Telad, kg	-	6,91	Calves, kg
Goveda (starosti od 1 do 2 godine), kg	3,98	3,49	Cattle (1-2 years), kg
Krave, bikovi i junad (starosti od 2 godine), kg	1,93	3,04	Cows, bulls and heifers (2 year), kg
Svinje, kg	2,36	2,00	Pigs, kg
Janjad, kg	7,86	4,55	Lambs, kg
Tovljeni pili i (brojleri), kg	2	1,87	Fattened chicken, kg
Jednodnevni pili i, kom.	0,78	-	One - day chicken, pieces
Jaja konzurna, kom.	0,1	-	Eggs, pieces
Mlijeko kravlje, l	0,65	0,53	Cow milk, l
Pastrmka/Pastrva, kg	5,03	-	Trout, kg

5-7 PROIZVODNJA, PRODAJA I ZALIHE ŠUMSKIH SORTIMENATA, juli/srpanj 2016.  
 PRODUCTION, SALE AND STORES OF FORESTRY ASSORTMENTS, July 2016

000 m<sup>3</sup>

	Proizvodnja Production				Prodaja Sale		Zalihe Stocks	
	VII		I - VII		I - VII			
	2015	2016	2015	2016	2015	2016		
<b>UKUPNO</b>	<b>206</b>	<b>177</b>	<b>1032</b>	<b>1137</b>	<b>941</b>	<b>1027</b>	<b>212</b>	<b>TOTAL</b>
ETINARA/ ETINJA A LIŠ ARALISTA A	112 93	96 81	547 485	600 537	470 471	519 508	129 83	CONIFERS BROAD-LEAF
Trupci etinara/ etinja a	70	59	351	376	279	298	96	Logs coniferous
Jamsko drvo etinara/ etinja a	7	6	36	40	33	36	7	Mining wood, coniferous
Ostalo dugo drvo etinara/ etinja a	0	0	0	0	0	0	0	Long coniferous wood
Prostomo drvo etinara/ etinja a	36	31	159	183	156	184	25	Card coniferous wood
Trupci liš aralista a	27	23	160	177	161	172	8	Logs broadleaf
Jamsko drvo liš aralista a	0	0	1	1	1	1	0	Mining wood, broadleaf
Ostalo dugo drvo liš aralista a	-	-	0	-	0	-	-	Long broadleaf wood
Prostomo drvo liš aralista a	0	0	0	0	0	0	0	Card broadleaf wood
Ogrjevno drvo etinara/ etinja a	0	0	1	1	2	1	0	Coniferous firewood
Ogrjevno drvo liš aralista a	66	57	325	358	309	334	75	Broadleaf firewood
Ostalo grubo obrađeno drvo <sup>1)</sup>	-	-	-	-	0	0	-	Other roughly worked wood <sup>1)</sup>

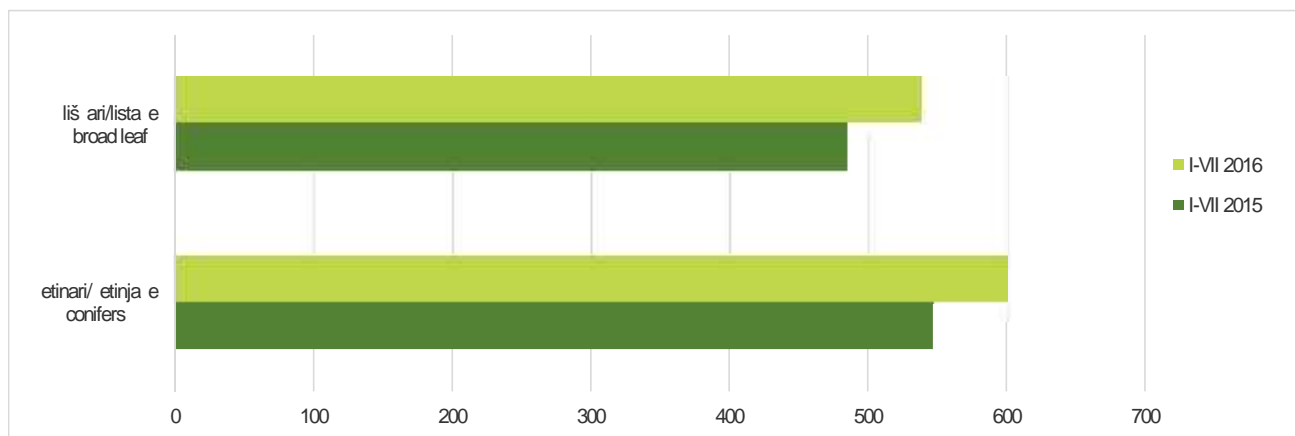
1) Uključujući sitno tehničko drvo, cijepane drvene motke i kolje

1) Including small lumber, shopped wooden poles and stakes

5-7.1 Proizvodnja liš aralista a i etinara/ etinja a

Production of broad leaf and conifers

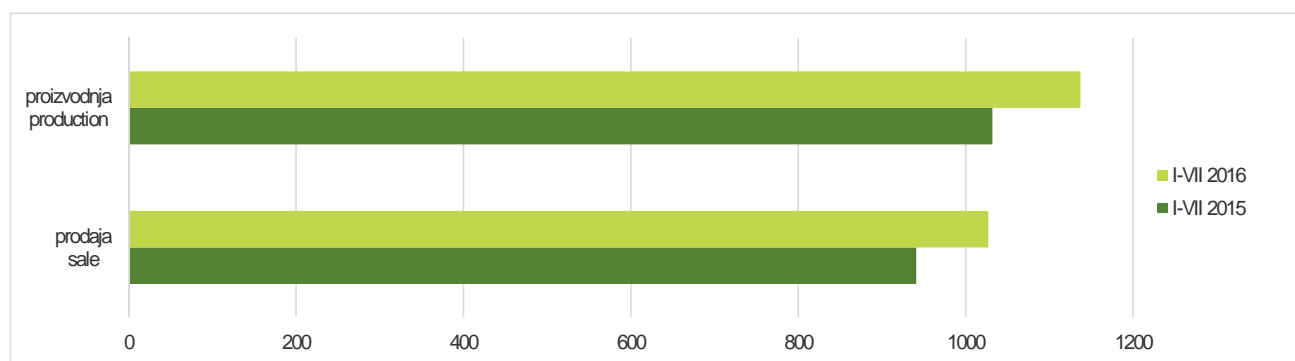
000 m<sup>3</sup>



5-7.2 Ukupna proizvodnja i prodaja šumskih sortimenata

Total production and sale forestry assortments

000 m<sup>3</sup>



6-1 INDEKSI OBIMA INDUSTRIJSKE PROIZVODNJE - UKUPNO, PREMA GIG, PODRUJIMA I OBLASTIMA KD BIH 2010  
VOLUME INDICES OF INDUSTRIAL PRODUCTION - TOTAL, PER MGs, SECTIONS AND DIVISIONS (NACE Rev.2)

	2010=100												
	2011	2012	2013	2014	2015	I 2016	II 2016	III 2016	IV 2016	V 2016	VI 2016	VII 2016	
<b>INDUSTRIJA UKUPNO</b>	100,9	97,2	102,4	102,5	104,8	95,5	99,8	109,4	108,7	106,8	111,6	106,2	<b>TOTAL INDUSTRY</b>
<b>PREMA GLAVNIM INDUSTRIJSKIM GRUPACIJAMA</b>													<b>BY MAIN INDUSTRIAL GROUPINGS</b>
AI Intermedijarni proizvodi	105,0	102,3	106,4	113,4	121,7	106,9	117,1	119,1	134,3	132,9	139,6	125,2	Intermediate goods
AE Energija	100,8	91,9	98,9	92,3	90,7	97,1	89,4	101,9	81,7	82,1	83,1	88,4	Energy
BB Kapitalni proizvodi	96,8	92,5	114,2	112,5	111,2	77,1	95,8	109,9	116,0	124,2	131,7	116,7	Capital goods
CD Trajni proizvodi za široku potrošnju	87,8	109,4	86,4	82,0	79,1	83,2	93,6	101,0	95,0	85,8	87,4	84,6	Durable consumer goods
CN Netrajni proizvodi za široku potrošnju	101,7	102,1	104,7	107,3	110,5	91,8	100,9	113,8	122,1	111,9	120,2	112,5	Non - durable consumer goods
<b>PREMA PODRUJIMA I OBLASTIMA KD-a</b>													<b>BY SECTIONS AND DIVISIONS OF CEA</b>
B VA ENJE RUDA I KAMENA	112,3	107,6	97,8	96,6	95,5	93,9	98,0	103,6	101,3	92,0	93,5	95,1	MINING AND QUARRYING
05 Va enje ugljena i lignita	110,4	108,2	98,4	98,2	95,9	101,9	104,0	106,5	99,7	93,5	90,0	94,4	Mining of coal and lignite
07 Va enje metalnih ruda	102,5	95,9	70,4	68,4	74,1	30,1	57,0	62,4	64,5	82,3	116,9	89,3	Mining of metal ores
08 Va enje ostalih ruda i kamena	127,2	102,8	99,2	91,9	98,4	48,4	61,8	92,5	122,3	83,6	115,1	102,5	Other mining and quarrying
C PRERAIVA KA INDUSTRIJA	100,0	97,7	103,5	107,4	112,0	94,8	105,6	113,0	122,6	120,1	126,4	115,3	MANUFACTURING
10 Proizvodnja prehrambenih proizvoda	97,0	96,9	101,1	105,3	111,1	94,2	100,4	112,2	119,1	110,0	124,0	123,0	Manufacture of food products
11 Proizvodnja pića	99,0	96,9	101,8	101,2	103,6	56,4	74,1	91,2	124,2	105,5	115,9	134,2	Manufacture of beverages
12 Proizvodnja duhanskih proizvoda	88,8	75,7	80,3	69,0	56,1	39,1	25,6	61,2	50,7	47,3	74,1	31,1	Manufacture of tobacco products
13 Proizvodnja tekstila	102,7	84,2	82,0	81,3	76,4	72,6	89,3	94,4	94,1	84,5	92,8	59,7	Manufacture of textiles
14 Proizvodnja odjeće	107,3	88,8	109,9	106,5	126,0	119,9	114,8	113,9	125,5	125,7	128,3	125,2	Manufacture of wearing apparel
15 Proizvodnja kože i srodnih proizvoda	104,4	98,8	106,7	108,2	99,6	100,8	106,3	105,4	94,8	104,4	110,9	106,4	Manufacture of leather and related products
16 Prerada drva i proizvoda od drva i pluta, osim namještaja; proizvodnja predmeta od slame i pletarskih materijala	101,3	84,9	93,6	104,6	105,4	80,0	99,6	106,9	109,2	110,0	114,5	108,0	Manufacture of wood and of products of wood and cork, except furniture; manufacture of articles of straw and plaiting materials
17 Proizvodnja papira i proizvoda od papira	101,7	103,2	106,0	92,9	125,0	147,2	143,8	73,4	119,3	126,0	132,8	114,1	Manufacture of paper and paper products
18 Štampanje i umnožavanje snimljenih zapisa	101,5	97,8	103,2	130,2	140,5	107,6	118,7	149,1	161,2	153,0	147,8	173,0	Printing and reproduction of recorded media
19 Proizvodnja koksa i rafiniranih naftnih proizvoda	95,7	74,9	80,5	97,1	96,9	75,0	74,1	86,6	91,6	90,4	99,5	101,8	Manufacture of coke and refined petroleum products
20 Proizvodnja hemikalija i hemijskih proizvoda	118,2	121,6	146,8	164,1	179,5	175,6	184,1	206,1	208,6	200,9	197,2	185,9	Manufacture of chemicals and chemical products

6-1 INDEKSI OBIMA INDUSTRIJSKE PROIZVODNJE - UKUPNO, PREMA GIG, PODRUJIMA I OBLASTIMA KD BIH 2010 (nastavak)  
VOLUME INDICES OF INDUSTRIAL PRODUCTION - TOTAL, PER MIGs, SECTIONS AND DIVISIONS (NACE Rev.2) (continued)

	2010=100												
	2011	2012	2013	2014	2015	I 2016	II 2016	III 2016	IV 2016	V 2016	VI 2016	VII 2016	
21 Proizvodnja osnovnih farmaceutskih proizvoda i farmaceutskih preparata	120,1	138,1	124,5	133,3	125,7	95,6	103,1	133,8	144,5	94,5	88,9	71,5	Manufacture of basic pharmaceutical products and pharmaceutical preparations
22 Proizvodnja proizvoda od gume i plasti nih masa	114,2	119,7	106,3	131,0	138,1	96,3	140,7	141,3	166,5	171,8	188,8	167,9	Manufacture of rubber and plastic products
23 Proizvodnja ostalih nemetalnih mineralnih proizvoda	98,3	81,9	85,9	81,5	81,3	43,6	54,1	80,5	97,2	90,5	101,4	88,9	Manufacture of other non-metallic mineral products
24 Proizvodnja baznih metala	111,5	112,8	111,7	112,4	113,5	117,9	107,9	110,0	118,6	121,2	113,0	106,7	Manufacture of basic metals
25 Proizvodnja gotovih metalnih proizvoda, osim mašina i opreme	100,9	88,0	116,6	122,3	136,5	93,4	125,2	138,8	157,8	165,2	175,3	162,4	Manufacture of fabricated metal products, except machinery and equipment
26 Proizvodnja ra unara te elektroni kih i opti kih proizvoda	64,8	50,5	59,8	27,0	22,5	16,1	20,8	22,4	34,5	12,7	12,4	11,6	Manufacture of computer, electronic and optical products
27 Proizvodnja elektri ne opreme	140,1	124,2	116,0	121,8	115,9	98,1	111,5	122,6	115,5	107,9	129,4	124,8	Manufacture of electrical equipment
28 Proizvodnja mašina i ure aja, d. n.	111,0	110,3	126,8	141,6	146,4	124,8	139,2	143,7	120,8	141,0	160,3	132,7	Manufacture of machinery and equipment n.e.c.
29 Proizvodnja motornih vozila, prikolica i poluprikolica	95,9	98,1	121,1	139,1	121,1	95,4	111,4	140,3	123,8	132,7	142,4	96,4	Manufacture of motor vehicles, trailers and semi-trailers
30 Proizvodnja ostalih prijevoznih sredstava	66,6	107,0	65,8	56,1	46,7	6,2	12,8	22,7	21,5	60,4	13,9	13,0	Manufacture of other transport equipment
31 Proizvodnja namještaja	75,7	103,1	91,2	86,4	88,7	93,4	105,6	114,0	107,2	96,6	98,5	94,8	Manufacture of furniture
32 Ostala prera iva ka industrija	101,9	95,8	113,0	119,7	142,4	162,3	171,8	181,0	218,5	302,7	203,6	156,3	Other manufacturing
33 Popravak i instaliranje mašina i opreme	87,7	58,9	65,6	49,9	42,8	34,8	33,3	36,6	41,9	41,6	39,1	39,3	Repa and installation of machinery and equipment
D PROIZVODNJA I SNABDIJEVANJE/ OPSKRBA ELEKTRI NOM ENERGIJOM I PLINOM (OSIM GRANE 35.3) <sup>1)</sup>	95,1	88,0	101,1	90,9	89,6	97,0	84,9	101,8	75,0	78,2	81,0	86,8	ELECTRICITY AND GAS SUPPLY (EXCEPT GROUP 35.3)
35 Proizvodnja i snabdijevanje/opskrba elektri nom energijom i plinom (osim grane 35.3)	95,1	88,0	101,1	90,9	89,6	97,0	84,9	101,8	75,0	78,2	81,0	86,8	Electricity and gas supply (except group 35.3)

1) Grana djelatnosti 35.3, Proizvodnja i snabdijevanje parom i klimatizacija  
Group of activity 35.3, Steam and air conditioning supply

Napomena: Prethodni podaci  
Note: Preliminary data

**INDUSTRIJA**  
INDUSTRY

**6-2 MJESE NE STOPE PROMJENA IZRA UNATE IZ DESEZONIRANIH INDEKSA OBIMA INDUSTRIJSKE PROIZVODNJE, juli/srpanj 2016.**  
MONTH-ON-MONTH GROWTH RATES CALCULATED FROM SEASONALLY ADJUSTED VOLUME INDICES ON INDUSTRIAL PRODUCTION, July 2016

	II 2016 I 2016	III 2016 II 2016	IV 2016 III 2016	V 2016 IV 2016	VI 2016 V 2016	VII 2016 VI 2016	
<b>Ukupno industrija</b>	6,2	0,7	-1,8	-0,7	2,8	-6,4	<b>Total industry</b>
<b>Prema GIG-u 2009.</b>							<b>According to MIGs 2009.</b>
AI Intermedijami proizvodi	4,4	-5,1	5,8	-3,1	4,4	-7,5	Intermediate goods
AE Energija	-1,9	9,5	-8,9	4,2	2,5	0,7	Energy
BB Kapitalni proizvodi	12,9	7,8	-4,9	10,5	0,1	-5,3	Capital goods
CD Trajni proizvodi za široku potrošnju	3,9	10,3	1,6	-11,5	-1,7	0,4	Consumer durables
CN Netrajni proizvodi za široku potrošnju	8,8	2,3	-3,5	-6,4	2,5	-7,8	Consumer non-durables
<b>Prema područjima i oblastima KD BiH 2010</b>							<b>According to KD BiH 2010, sections and divisions</b>
B Va enje ruda i kamena	4,5	-1,5	-0,7	-4,5	-3,3	-2,5	Mining and quarrying
05 Va enje ugljena i lignita	2,4	-3,0	-1,9	-3,9	-3,7	3,2	Mining of coal and lignite
07 Va enje metalnih ruda	15,5	-19,0	-7,5	27,6	35,7	-24,2	Mining of metal ores
08 Va enje ostalih ruda i kamena	18,6	18,1	13,1	-23,1	9,1	-17,2	Other mining and quarrying
C Prera iva ka industrija	8,4	-2,6	1,8	-0,9	2,9	-7,5	Manufacturing
10 Proizvodnja prehrambenih proizvoda	3,0	2,0	0,3	-0,8	0,9	-3,5	Manufacture of food products
11 Proizvodnja pi a	7,2	-4,4	8,1	-8,1	6,3	3,0	Manufacture of beverages
12 Proizvodnja duhanskih proizvoda	16,0	22,5	-9,9	-5,6	23,3	-38,8	Manufacture of tobacco products
13 Proizvodnja tekstila	3,4	2,2	-2,9	-0,8	3,5	-8,5	Manufacture of textiles
14 Proizvodnja odje e	-4,3	-0,8	10,2	0,2	2,1	-2,4	Manufacture of wearing apparel
15 Proizvodnja kože i srodnih proizvoda	2,9	0,1	-4,5	7,9	0,7	-5,5	Manufacture of leather and related products
16 Prerada drva i proizvoda od drva i pluta, osim namještaja; proizvodnja proizvoda od slame i pletarskih materijala	19,7	-11,4	-1,2	-0,3	1,1	-6,0	Manufacture of wood and of products of wood and cork, except furniture, manufacture of articles of straw and plaiting materials
17 Proizvodnja papira i proizvoda od papira	1,6	-45,5	44,6	4,7	8,1	-14,9	Manufacture of paper and paper products
18 Štampanje i umožavanje snimljenih zapisa	5,1	5,2	2,1	-1,2	0,9	5,1	Printing and reproduction of recorded media
19 Proizvodnja koksa i rafiniranih naftnih proizvoda	9,4	4,7	6,5	-1,2	14,1	-0,2	Manufacture of coke and refined petroleum products
20 Proizvodnja hemikalija i hemijskih proizvoda	5,7	4,4	-3,2	1,6	-1,8	-2,5	Manufacture of chemicals and chemical products
21 Proizvodnja osnovnih farmaceutskih proizvoda i farmaceutskih preparata	-1,5	17,7	-3,6	-18,8	-9,4	-10,0	Manufacture of basic pharmaceutical products and pharmaceutical preparations
22 Proizvodnja proizvoda od gume i plasti nih masa	23,8	-7,4	11,0	2,1	3,5	-5,3	Manufacture of rubber and plastic products
23 Proizvodnja ostalih nemetalnih mineralnih proizvoda	10,1	-5,5	-0,3	-7,2	6,0	-8,3	Manufacture of other non-metallic mineral products
24 Proizvodnja baznih metala	-6,1	-0,8	7,6	2,6	-7,4	-5,0	Manufacture of basic metals
25 Proizvodnja gotovih metalnih proizvoda, osim mašina i opreme	18,6	-2,3	7,6	4,1	3,0	-2,7	Manufacture of fabricated metal products, except machinery and equipment
26 Proizvodnja ra unara te elektroni kih i opti kih proizvoda	-1,3	16,7	50,6	-42,9	11,6	-14,1	Manufacture of computer, electronic and optical products
27 Proizvodnja elektri ne opreme	11,2	10,7	-6,9	-4,0	14,9	0,7	Manufacture of electrical equipment
28 Proizvodnja mašina i ure aja, d. n.	0,8	2,4	-7,9	8,1	6,4	-11,1	Manufacture of machinery and equipment n. e. c.
29 Proizvodnja motornih vozila, prikolica i poluprikolica	15,1	28,8	-11,4	6,2	8,8	-33,4	Manufacture of motor vehicles, trailers and semi-trailers
30 Proizvodnja ostalih prijevoznih sredstava	32,9	26,8	-37,1	135,5	-48,0	-15,8	Manufacture of other transport equipment
31 Proizvodnja namještaja	13,1	7,9	-5,9	-9,9	2,0	-3,8	Manufacture of furniture
32 Ostala prera iva ka industrija	7,6	-1,3	0,7	73,6	-40,9	-8,4	Other manufacturing
33 Popravak i instaliranje mašina i opreme	-4,1	9,8	14,4	-0,8	-5,9	0,4	Repair and installation of machinery and equipment
D Proizvodnja i snabdijevanje/opskrba elektri nom energijom i plinom (osim grane 35.3)	-5,3	18,7	-12,6	7,5	5,9	-1,7	Electricity and gas supply (except group 35.3)
35 Proizvodnja i snabdijevanje/opskrba elektri nom energijom i plinom (osim grane 35.3)	-5,3	18,7	-12,6	7,5	5,9	-1,7	Electricity and gas supply (except group 35.3)



6-3 GODIŠNJE STOPE PROMJENA IZRA UNATE IZ KALENDARSKI PRILAGO ENIH INDEKSA OBIMA INDUSTRIJSKE PROIZVODNJE, juli/srpanj 2016.  
YEAR-ON-YEAR GROW RATES CALCULATED FROM WORKING-DAY ADJUSTED VOLUME INDICES ON INDUSTRIAL PRODUCTION, July 2016

	III 2016 III 2015	IV 2016 IV 2015	V 2016 V 2015	VI 2016 VI 2015	VII 2016 VII 2015	I-VII 2016 I-VII 2015	
<b>Ukupno industrija</b>	5,0	3,1	3,0	8,5	-1,7	2,7	<b>Total industry</b>
<b>Prema GIG-u 2009.</b>							<b>According to MIGs 2009.</b>
AI Intermedijami proizvodi	4,8	11,1	4,2	10,5	-2,6	6,2	Intermediate goods
AE Energija	5,2	-8,9	-3,3	4,9	1,3	-1,2	Energy
BB Kapitalni proizvodi	8,2	-6,4	10,9	15,9	7,6	2,5	Capital goods
CD Trajni proizvodi za široku potrošnju	22,8	28,8	11,0	12,4	16,7	18,6	Consumer durables
CN Netrajni proizvodi za široku potrošnju	6,1	7,2	4,1	3,9	-7,1	1,9	Consumer non-durables
<b>Prema područjima i oblastima KD BIH 2010</b>							<b>According to KD BIH 2010. sections and divisions</b>
B Va enje ruda i kamena	16,1	10,0	-7,2	-4,2	-1,1	6,3	Mining and quarrying
05 Va enje ugljena i lignita	15,8	8,1	-5,3	-7,0	0,2	6,7	Mining of coal and lignite
07 Va enje metalnih ruda	-5,7	-11,9	8,6	33,9	-4,9	3,4	Mining of metal ores
08 Va enje ostalih ruda i kamena	27,1	28,2	-22,4	8,0	-1,0	2,2	Other mining and quarrying
C Prera iva ka industrija	5,0	7,6	5,6	8,9	-3,3	4,5	Manufacturing
10 Proizvodnja prehrambenih proizvoda	10,0	11,6	10,5	6,7	-4,1	4,7	Manufacture of food products
11 Proizvodnja pi a	-11,6	12,8	-14,1	7,6	10,7	-1,2	Manufacture of beverages
12 Proizvodnja duhanskih proizvoda	2,8	-2,1	-9,2	33,2	-30,5	-11,0	Manufacture of tobacco products
13 Proizvodnja tekstila	18,8	5,5	4,4	11,5	-17,5	1,6	Manufacture of textiles
14 Proizvodnja odje e	1,0	-1,8	13,9	-8,3	-2,0	1,3	Manufacture of wearing apparel
15 Proizvodnja kože i srodnih proizvoda	-0,6	-9,4	8,3	4,4	-0,4	-0,2	Manufacture of leather and related products
16 Prerada drva i proizvoda od drva i pluta, osim namještaja; proizvodnja proizvoda od slame i pletarskih materijala	11,9	13,5	4,6	-1,0	-6,3	6,1	Manufacture of wood and of products of wood and cork, except furniture, manufacture of articles of straw and plaiting materials
17 Proizvodnja papira i proizvoda od papira	-5,6	3,6	2,5	21,9	-22,4	5,2	Manufacture of paper and paper products
18 Štampanje i umnožavanje snimljenih zapisa	11,8	8,0	2,5	11,8	17,7	10,3	Printing and reproduction of recorded media
19 Proizvodnja kokska i rafiniranih naftnih proizvoda	-19,3	-18,3	-22,1	-11,1	-9,9	-20,4	Manufacture of coke and refined petroleum products
20 Proizvodnja hemikalija i hemijskih proizvoda	13,6	11,4	2,3	16,6	9,0	9,5	Manufacture of chemicals and chemical products
21 Proizvodnja osnovnih farmaceutskih proizvoda i farmaceutskih preparata	2,1	-0,7	-8,3	-29,5	-39,6	-14,2	Manufacture of basic pharmaceutical products and pharmaceutical preparations
22 Proizvodnja proizvoda od gume i plasti nih masa	5,2	18,1	7,5	21,0	18,6	13,1	Manufacture of rubber and plastic products
23 Proizvodnja ostalih nemetalnih mineralnih proizvoda	17,0	13,8	-7,7	7,8	-5,9	8,6	Manufacture of other non-metallic mineral products
24 Proizvodnja baznih metala	-9,8	3,9	3,8	-9,5	-14,0	-4,4	Manufacture of basic metals
25 Proizvodnja gotovih metalnih proizvoda, osim mašina i opreme	11,8	16,4	27,1	32,8	25,5	20,2	Manufacture of fabricated metal products, except machinery and equipment
26 Proizvodnja ra unara te elektroni kih i opti kih proizvoda	-16,1	70,7	-23,6	18,4	-45,9	-15,7	Manufacture of computer, electronic and optical products
27 Proizvodnja elektri ne opreme	15,8	20,3	-1,2	12,5	18,4	8,7	Manufacture of electrical equipment
28 Proizvodnja mašina i ure aja, d. n.	-11,7	-23,7	-3,4	8,1	-16,5	-11,4	Manufacture of machinery and equipment n. e. c.
29 Proizvodnja motornih vozila, prikolica i poluprikolica	5,7	-9,8	2,7	11,8	-19,7	-5,6	Manufacture of motor vehicles, trailers and semi-trailers
30 Proizvodnja ostalih prijevoznih sredstava	87,1	-64,4	76,4	36,7	-76,5	-47,5	Manufacture of other transport equipment
31 Proizvodnja namještaja	26,6	19,9	9,9	10,2	12,3	18,0	Manufacture of furniture
32 Ostala prera iva ka industrija	35,8	22,3	124,1	33,2	2,2	39,1	Other manufacturing
33 Popravak i instaliranje mašina i opreme	-17,7	-1,4	15,3	-7,5	-14,6	-8,6	Repair and installation of machinery and equipment
D Proizvodnja i snabdjevanje/opskrba elektri nom energijom i plinom (osim grane 35.3)	1,1	-16,3	-1,2	12,9	2,1	-4,6	Electricity and gas supply (except group 35.3)
35 Proizvodnja i snabdjevanje/opskrba elektri nom energijom i plinom (osim grane 35.3)	1,1	-16,3	-1,2	12,9	2,1	-4,6	Electricity and gas supply (except group 35.3)

**INDUSTRIJA**  
**INDUSTRY**

**6-4 IZVORNI INDEKSI OBIMA INDUSTRIJSKE PROIZVODNJE-UKUPNO, PREMA GIG, PODRUJIMA I OBLASTIMA KD BIH 2010, juli/srpanj 2016.**  
**GROSS VOLUME INDICES ON INDUSTRIAL PRODUCTION-TOTAL, PER MIGs AND KD BIH 2010 (NACE Rev.2) SECTIONS AND DIVISIONS, July 2016**

	Struktura Structure	VII 2016 2015	VII 2016 VII 2015	I-VII 2016 I-VII 2015	
<b>Ukupno industrija Prema GIG-u 2009.</b>	100,00	101,3	98,2	102,8	<b>Total industry According to MIGs 2009.</b>
AI Intermedijarni proizvodi	32,36	102,9	96,8	106,8	Intermediate goods
AE Energija	30,91	97,5	100,9	98,6	Energy
BB Kapitalni proizvodi	10,98	104,9	101,8	101,6	Capital goods
CD Trajni proizvodi za široku potrošnju	2,43	107,2	113,7	119,1	Consumer durables
CN Netrajni proizvodi za široku potrošnju	23,32	101,8	92,9	102,0	Consumer non-durables
<b>Prema podrujima i oblastima KD BIH 2010</b>					<b>According to KD BIH 2010. sections and divisions</b>
B Va enje ruda i kamena	10,95	99,6	98,9	106,3	Mining and quarrying
05 Va enje ugljena i lignita	9,45	98,4	99,2	106,8	Mining of coal and lignite
07 Va enje metalnih ruda	0,24	120,5	95,1	103,4	Mining of metal ores
08 Va enje ostalih ruda i kamena	1,26	104,2	98,9	102,2	Other mining and quarrying
C Prera iva ka industrija	68,17	102,9	96,6	104,6	Manufacturing
10 Proizvodnja prehrambenih proizvoda	8,35	110,7	95,9	105,0	Manufacture of food products
11 Proizvodnja pi a	3,09	129,6	109,8	98,6	Manufacture of beverages
12 Proizvodnja duhanskih proizvoda	0,53	55,4	69,5	89,0	Manufacture of tobacco products
13 Proizvodnja tekstila	3,19	78,1	76,6	100,5	Manufacture of textiles
14 Proizvodnja ocje e	3,23	99,4	97,9	101,3	Manufacture of wearing apparel
15 Proizvodnja kože i srodnih proizvoda	2,24	106,8	99,6	99,8	Manufacture of leather and related products
16 Prerada drva i proizvoda od drva i pluta, osim namještaja; proizvodnja proizvoda od slame i pletarskih materijala	2,72	102,4	92,1	104,3	Manufacture of wood and of products of wood and cork, except furniture, manufacture of articles of straw and plaiting materials
17 Proizvodnja papira i proizvoda od papira	4,29	91,3	77,6	105,2	Manufacture of paper and paper products
18 Štampanje i umnožavanje snimljenih zapisa	1,28	123,1	117,7	110,3	Printing and reproduction of recorded media
19 Proizvodnja koksa i rafiniranih naftnih proizvoda	0,58	105,0	90,4	79,9	Manufacture of coke and refined petroleum products
20 Proizvodnja hemikalija i hemijskih proizvoda	3,93	103,6	107,4	109,3	Manufacture of chemicals and chemical products
21 Proizvodnja osnovnih farmaceutskih proizvoda i farmaceutskih preparata	2,01	56,9	60,4	85,8	Manufacture of basic pharmaceutical products and pharmaceutical preparations
22 Proizvodnja proizvoda od gume i plasti nih masa	3,22	121,6	116,0	113,7	Manufacture of rubber and plastic products
23 Proizvodnja ostalih nemetalnih mineralnih proizvoda	3,83	109,3	93,7	108,0	Manufacture of other non-metallic mineral products
24 Proizvodnja baznih metala	6,86	94,0	85,5	95,0	Manufacture of basic metals
25 Proizvodnja gotovih metalnih proizvoda, osim mašina i opreme	9,00	119,0	122,4	119,8	Manufacture of fabricated metal products, except machinery and equipment
26 Proizvodnja ra unara te elektroni kih i opti kih proizvoda	0,19	51,7	48,2	83,2	Manufacture of computer, electronic and optical products
27 Proizvodnja elektri ne opreme	1,32	107,7	114,8	107,8	Manufacture of electrical equipment
28 Proizvodnja mašina i ure aja, d. n.	1,91	90,6	83,5	89,5	Manufacture of machinery and equipment n.e.c.
29 Proizvodnja motornih vozila, prikolica i poluprikolica	3,16	79,6	81,5	95,2	Manufacture of motor vehicles, trailers and semi-trailers
30 Proizvodnja ostalih prijevoznih sredstava	0,04	27,9	17,3	49,0	Manufacture of other transport equipment
31 Proizvodnja namještaja	2,38	107,1	112,4	118,0	Manufacture of furniture
32 Ostala prera iva ka industrija	0,46	109,7	94,1	136,5	Other manufacturing
33 Popravak i instaliranje mašina i opreme	0,36	91,9	85,4	91,8	Repair and installation of machinery and equipment
D Proizvodnja i snabdjevanje/opskrba elektri nom energijom i plinom (osim grane 35.3)	20,88	96,9	102,1	95,4	Electricity and gas supply (except group 35.3)
35 Proizvodnja i snabdjevanje/opskrba elektri nom energijom i plinom (osim grane 35.3)	20,88	96,9	102,1	95,4	Electricity and gas supply (except group 35.3)

6-5 DESEZONIRANI INDEKSI - UKUPNO, PREMA GIG-u <sup>1)</sup>  
SEASONALLY ADJUSTED INDICES - TOTAL, PER MIGs

2010=100

	Ukupno <i>Total</i>	Intermedijarni proizvodi <i>Intermediate goods</i>	Energija <i>Energy</i>	Kapitalni proizvodi <i>Capital goods</i>	Trajni proizvodi za široku potrošnju <i>Consumer durables</i>	Netrajni proizvodi za široku potrošnju <i>Consumer non-durables</i>
<b>2014.</b>						
I	107,5	117,7	98,2	126,9	90,1	109,0
II	109,1	116,7	101,8	121,1	92,3	111,9
III	105,7	118,9	93,9	112,2	92,1	110,5
IV	103,3	114,6	91,2	113,0	87,3	109,8
V	95,9	101,3	85,6	107,8	73,1	103,8
VI	99,9	103,4	95,7	107,9	74,1	106,7
VII	103,3	110,3	92,4	123,6	69,0	109,9
VIII	97,5	111,9	88,1	100,8	67,3	104,2
IX	101,7	114,2	88,3	103,3	95,9	110,8
X	101,5	111,5	89,9	115,0	87,5	106,6
XI	102,5	120,0	87,4	115,9	81,5	104,6
XII	102,3	120,7	92,9	103,7	74,8	101,7
<b>2015.</b>						
I	106,8	118,7	91,9	119,2	74,5	116,7
II	104,9	118,6	90,1	110,9	70,6	111,0
III	105,1	117,1	90,7	110,1	79,2	114,1
IV	105,2	116,9	95,3	120,7	76,7	109,0
V	104,5	120,5	93,5	113,5	78,7	105,0
VI	101,9	118,7	88,5	108,5	76,4	107,9
VII	105,4	124,6	92,3	110,0	73,9	111,2
VIII	103,1	121,4	90,5	114,7	82,6	106,4
IX	104,2	123,9	89,8	112,3	79,6	109,4
X	105,6	126,7	87,1	106,5	91,3	115,7
XI	106,9	128,0	88,7	100,7	80,9	117,3
XII	104,1	126,0	89,4	106,1	84,3	104,8
<b>2016.</b>						
I	103,2	124,1	88,8	98,3	84,8	108,7
II	109,6	129,5	87,1	111,0	88,1	118,3
III	110,4	123,0	95,4	119,7	97,2	121,1
IV	108,4	130,1	86,8	113,9	98,8	116,8
V	107,6	126,0	90,5	125,8	87,4	109,3
VI	110,6	131,6	92,8	126,0	85,9	112,1
VII	103,5	121,7	93,4	119,3	86,2	103,3

1) Prema glavnim industrijskim grupacijama  
*By main industrial groupings*

6-6 KALENDARSKI PRILAGO ENI INDEKSI - UKUPNO, PREMA GIG-u <sup>1)</sup>  
WORKING-DAY ADJUSTED INDICES - TOTAL, PER MIGs

2010=100

	Ukupno <i>Total</i>	Intermedijarni proizvodi <i>Intermediate goods</i>	Energija <i>Energy</i>	Kapitalni proizvodi <i>Capital goods</i>	Trajni proizvodi za široku potrošnju <i>Consumer durables</i>	Netrajni proizvodi za široku potrošnju <i>Consumer non-durables</i>
<b>2014.</b>						
I	99,8	101,4	107,9	108,0	91,0	92,1
II	99,3	99,9	105,3	105,2	93,2	95,4
III	104,7	116,3	100,4	108,7	93,0	103,8
IV	103,5	118,7	86,0	112,9	88,2	114,8
V	95,0	109,1	78,0	110,3	73,9	106,2
VI	100,9	110,7	85,6	110,7	74,8	114,5
VII	105,9	115,4	87,7	127,7	69,7	119,6
VIII	99,6	117,8	86,3	100,8	68,0	106,5
IX	103,8	121,2	84,3	114,3	96,9	111,4
X	106,7	119,2	92,8	136,3	88,4	106,9
XI	104,3	121,6	90,7	134,7	82,3	102,8
XII	106,7	113,0	103,6	103,6	75,5	113,9
<b>2015.</b>						
I	99,1	102,3	101,0	100,8	75,3	98,5
II	95,1	102,1	93,2	96,4	71,3	94,7
III	104,1	114,0	97,1	107,5	80,0	107,2
IV	105,5	121,0	89,8	121,7	77,5	114,0
V	103,6	128,1	85,2	117,8	79,5	107,5
VI	102,9	126,2	79,2	112,1	77,2	115,7
VII	108,0	129,2	87,6	114,1	74,7	121,0
VIII	105,2	127,1	88,6	115,0	83,5	108,8
IX	106,2	130,9	85,7	124,2	80,4	110,0
X	110,8	134,5	89,9	125,5	92,2	116,1
XI	108,7	130,0	92,1	115,3	81,7	115,3
XII	108,5	118,5	99,6	104,5	85,2	117,3
<b>2016.</b>						
I	95,5	107,5	97,5	81,1	85,7	91,8
II	99,8	113,4	90,0	95,2	89,0	100,9
III	109,4	119,4	102,1	116,3	98,2	113,8
IV	108,7	134,4	81,8	113,8	99,8	122,1
V	106,8	133,6	82,4	130,6	88,3	111,9
VI	111,6	139,5	83,0	129,9	86,8	120,2
VII	106,2	125,8	88,8	122,7	87,1	112,5

1) Prema glavnim industrijskim grupacijama  
*By main industrial groupings*

6-7 IZVORNI INDEKSI OBIMA INDUSTRIJSKE PROIZVODNJE - UKUPNO, PREMA GIG-U <sup>1)</sup>  
GROSS VOLUME INDICES OF INDUSTRIAL PRODUCTION - TOTAL, PER MIGs

2010=100

	Ukupno <i>Total</i>	Intermedijarni proizvodi <i>Intermediate goods</i>	Energija <i>Energy</i>	Kapitalni proizvodi <i>Capital goods</i>	Trajni proizvodi za široku potrošnju <i>Consumer durables</i>	Netrajni proizvodi za široku potrošnju <i>Consumer non-durables</i>
<b>2014.</b>						
I	99,8	101,1	107,7	105,2	89,6	92,1
II	99,3	98,7	105,5	105,2	91,8	95,4
III	104,7	116,0	100,1	108,9	87,7	103,8
IV	103,5	118,6	85,9	108,5	91,5	114,8
V	95,0	108,5	77,6	104,9	71,8	106,2
VI	100,9	110,5	85,6	109,6	74,4	114,5
VII	105,9	115,3	87,7	127,3	69,6	119,6
VIII	99,6	117,5	86,1	98,1	67,0	106,5
IX	103,8	121,4	84,4	115,9	97,6	111,4
X	106,7	119,2	92,8	135,9	88,2	106,9
XI	104,3	120,9	90,3	127,1	79,7	102,8
XII	106,7	113,0	103,5	103,2	75,4	113,9
<b>2015.</b>						
I	99,1	101,7	100,6	95,9	73,1	98,5
II	95,1	100,9	93,4	96,4	70,2	94,7
III	104,1	113,9	97,1	108,2	78,7	107,2
IV	105,5	120,9	89,8	119,3	78,1	114,0
V	103,6	127,5	84,9	112,0	77,3	107,5
VI	102,9	126,3	79,3	113,6	77,8	115,7
VII	108,0	129,2	87,6	113,7	74,5	121,0
VIII	105,2	126,8	88,4	112,0	82,2	108,8
IX	106,2	130,8	85,7	122,9	80,0	110,0
X	110,8	134,4	89,9	125,1	92,0	116,1
XI	108,7	129,6	91,9	111,4	80,1	115,3
XI	108,5	118,4	99,6	104,2	85,0	117,3
<b>2016.</b>						
I	95,5	106,9	97,1	77,1	83,2	91,8
II	99,8	117,1	89,4	95,8	93,6	100,9
III	109,4	119,1	101,9	109,9	101,0	113,8
IV	108,7	134,3	81,7	116,0	95,0	122,1
V	106,8	132,9	82,1	124,2	85,8	111,9
VI	111,6	139,6	83,1	131,7	87,4	120,2
VII	106,2	125,2	88,4	116,7	84,6	112,5

1) Prema glavnim industrijskim grupacijama  
*By main industrial groupings*

6-8 KALENDARSKI PRILAGO ENI I DESEZONIRANI INDEKSI - PREMA PODRU JIMA I OBLASTIMA KD BIH 2010.  
WORKING-DAY ADJUSTED AND SEASONALLY ADJUSTED INDICES - PER 2010 SECTIONS AND DIVISIONS KD BIH

2010=100

KD BIH 2010	Kalendarski prilago eni indeksi <i>Working-day adjusted indices</i>				Desezonirani indeksi <i>Seasonally adjusted indices</i>			
	2016				2016			
	IV	V	VI	VII	IV	V	VI	VII
<b>Podru je B</b> <i>Section B</i>	101,3	92,0	93,5	95,1	104,5	99,8	96,5	94,1
05	100,0	94,5	89,7	95,4	102,0	98,0	94,3	97,4
07	64,5	82,3	116,9	89,3	57,3	73,2	99,3	75,3
08	122,3	83,6	115,1	102,5	128,5	98,9	107,9	89,3
<b>Podru je C</b> <i>Section C</i>	122,6	120,1	126,4	115,3	118,0	116,9	120,2	111,1
10	119,1	110,0	124,0	123,0	115,8	114,8	115,9	111,8
11	124,4	106,3	115,7	135,3	105,6	97,1	103,3	106,3
12	50,7	47,3	74,1	31,1	52,7	49,8	61,4	37,6
13	95,1	89,4	91,5	64,6	77,5	76,9	79,5	72,8
14	125,5	125,7	128,3	125,2	125,5	125,7	128,3	125,2
15	94,8	104,4	110,9	106,4	95,9	103,5	104,2	98,5
16	109,6	112,0	113,9	110,0	107,3	106,9	108,1	101,6
17	119,3	126,0	132,8	114,1	117,4	122,9	132,8	113,1
18	161,2	153,0	147,8	173,0	151,1	149,2	150,5	158,2
19	91,5	90,0	99,6	101,4	88,8	87,8	100,2	100,0
20	209,1	203,7	196,5	188,7	197,3	200,5	196,9	192,0
21	144,5	94,5	88,9	71,5	122,7	99,6	90,3	81,3
22	167,0	174,1	188,2	170,2	165,3	168,8	174,7	165,4
23	97,3	91,0	101,3	89,3	86,5	80,3	85,1	78,1
24	118,7	121,8	112,8	107,2	118,5	121,6	112,6	107,0
25	158,7	169,7	174,1	166,9	157,1	163,6	168,4	163,9
26	35,4	14,4	12,0	13,1	29,1	16,6	18,5	15,9
27	116,3	111,6	128,2	129,1	114,9	110,3	126,7	127,6
28	120,1	137,0	161,5	128,9	126,5	136,6	145,5	129,3
29	123,5	131,2	142,8	94,9	124,0	131,7	143,3	95,4
30	22,5	65,2	12,6	17,8	21,9	51,5	26,8	22,6
31	107,2	96,6	98,5	94,8	107,2	96,6	98,5	94,8
32	222,4	330,7	198,8	170,7	173,2	300,8	177,8	162,9
33	41,9	41,6	39,1	39,3	41,9	41,6	39,1	39,3
<b>Podru je D</b> <i>Section D</i>	75,0	78,2	81,0	86,8	81,8	87,9	93,1	91,6
35	75,0	78,2	81,0	86,8	81,8	87,9	93,1	91,6

7-1 CESTOVNI PRIJEVOZ ROBE I PUTNIKA, II tromjese je 2016.  
ROAD TRANSPORT OF GOODS AND PASSENGERS, II<sup>nd</sup> quarter 2016

	II tromjese je II <sup>nd</sup> quarter 2016	I-VI 2016	Index IV-VI 2016 I - III 2016	Index IV-VI 2016 IV-VI 2015	Index I-VI 2016 I-VI 2015	
<b>Cestovni prijevoz robe</b> <i>Road freight transport</i>						
Pre eni kilometri vozila, 000	84.334	161.850	108,8	99,9	100,7	Vehicle-kilometers, 000
Prevezena roba, 000 t	1.346	2.574	109,6	89,5	92,8	Goods carried, 000 t
Tonski kilometri, 000	598.868	1.149.048	108,8	95,9	97,8	Tonne-kilometers, 000
<b>Cestovni prijevoz putnika</b> <i>Road passenger transport</i>						
Pre eni kilometri vozila, 000	14.897	28.330	110,9	102,4	100,3	Vehicle-kilometers, 000
Prevezeni putnici, 000	2.802	5.261	113,9	97,2	96,0	Passengers carried, 000
Putni ki kilometri, 000	331.220	624.158	113,1	103,4	104,0	Passenger-kilometers, 000
<b>Gradsko-prigradski prijevoz</b> <i>Urban-suburban transport</i>						
Pre eni kilometri vozila ukupno, 000	7.554	14.844	103,6	102,9	103,1	Total vehicle-kilometers, 000
Tramvaji	558	1.108	101,5	95,4	94,1	Trams (street-cars)
Autobusi	6.592	12.925	104,1	102,9	103,3	Buses
Trolejbusi	404	811	99,3	115,8	113,6	Trolleybuses
Prevezeni putnici, 000	28.622	55.698	105,7	97,2	96,9	Passengers carried, 000
Tramvaji	10.937	21.584	102,7	100,4	100,3	Trams (street-cars)
Autobusi	13.482	25.818	109,3	93,9	93,3	Buses
Trolejbusi	4.203	8.296	102,7	100,4	100,2	Trolleybuses

Napomena: Prethodni podaci  
Note: Preliminary data

**PRJEVOZ I SKLADIŠTENJE**  
**TRANSPORT AND STORAGE**

**7-2 PROMET U PRJEVOZNIM I SKLADIŠNIM DJELATNOSTIMA, II tromjese je 2016.**  
**TURNOVER OF TRANSPORTATION AND STORAGE ACTIVITIES, II<sup>nd</sup> quarter 2016**

	Indeksi prometa <i>Turnover indices</i>				
	2010 = 100				
	<u>IV-VI 2016</u> I-III 2016	<u>IV-VI 2016</u> IV-VI 2015	<u>IV-VI 2016</u> 2010	<u>I-VI 2016</u> I-VI 2015	
<b>UKUPNO PRJEVOZ I SKLADIŠTENJE</b>	<b>120,4</b>	<b>108,6</b>	<b>127,7</b>	<b>107,5</b>	<b>TOTAL TRANSPORTATION AND STORAGE</b>
Kopneni prijevoz i cjevovodni transport	119,0	107,9	122,9	107,3	<i>Land transport and transport via pipelines</i>
Zračni prijevoz	179,5	65,8	41,7	66,4	<i>Air transport</i>
Skladištenje i pomoćne djelatnosti u prijevozu	126,7	116,2	181,6	111,6	<i>Warehousing and support activities for transportation</i>

**Napomena: Prethodni podaci**

*Note: Preliminary data*



8-1 IZVOZ I UVOZ PO MJESECIMA TOKOMTJEKOM 2016.

EXPORTS & IMPORTS IN 2016 BY MONTHS

	Izvoz Exports			Uvoz Imports			Trgovinski bilans u hilj./tis. KM Balance of Trade in thousands of KM	Pokrivenost uvoza izvozom u procentima The Cover of imports by exports in percent
	'000 KM	lan ani indeksi Chain indices	struktura u % Structure in %	'000 KM	lan ani indeksi Chain indices	struktura u % Structure in %		
<b>Ukupno</b> <i>Total</i>	3.539.629	-	100,0	6.153.702	-	100,0	-2.614.073	57,5
<b>I</b>	429.587	-	12,1	644.487	-	10,5	-214.900	66,7
<b>II</b>	483.369	112,5	13,7	834.096	129,4	13,6	-350.727	58,0
<b>III</b>	507.888	105,1	14,3	931.344	111,7	15,1	-423.456	54,5
<b>IV</b>	549.391	108,2	15,5	954.319	102,5	15,5	-404.928	57,6
<b>V</b>	496.925	90,5	14,0	932.889	97,8	15,2	-435.964	53,3
<b>VI</b>	569.982	114,7	16,1	962.361	103,2	15,6	-392.379	59,2
<b>VII</b>	502.487	88,2	14,2	894.206	92,9	14,5	-391.719	56,2

8-2 IZVOZ FEDERACIJE BOSNE I HERCEGOVINE PO PODRUJIMA KLASIFIKACIJE DJELATNOSTI KD BiH 2010

EXPORTS OF FEDERATION OF BOSNIA AND HERZEGOVINA ACCORDING TO SECTIONS OF NACE Rev. 2

	VII 2016		VII 2016 VI 2016	VII 2016 VII 2015	I-VII 2016		I-VII 2016 I-VII 2015	
	'000 KM	'000 EUR			'000 KM	'000 EUR		
<b>Ukupno</b>	502.487	256.917	88,2	91,1	3.539.629	1.809.783	98,4	<b>Total</b>
A Poljoprivreda, šumarstvo i ribolov	14.799	7.566	166,5	120,1	45.029	23.023	119,7	Agriculture, forestry and fishing
B Va enje ruda i kamena	2.569	1.314	87,4	88,2	20.822	10.646	111,8	Mining and quarrying
C Prera iva ka industrija	444.877	227.462	84,5	87,4	3.247.959	1.660.655	99,1	Manufacturing
D Proizvodnja i snabdjevanje elektri nom energijom, gasom/plinom, parom i klimatizacija	24.315	12.432	141,8	192,6	139.020	71.080	97,6	Electricity, gas, steam and air conditioning supply
Ostalo	15.927	8.143	111,1	106,3	86.799	44.380	71,9	Other
Nerazvrstano po kategorijama	-	-	-	-	-	-	-	Unclassified according to category

8-3 UVOZ FEDERACIJE BOSNE I HERCEGOVINE PO PODRUJIMA KLASIFIKACIJE DJELATNOSTI KD BiH 2010

IMPORTS OF FEDERATION OF BOSNIA AND HERZEGOVINA ACCORDING TO SECTIONS OF NACE Rev. 2

	VII 2016		VII 2016 VI 2016	VII 2016 VII 2015	I-VII 2016		I-VII 2016 I-VII 2015	
	'000 KM	'000 EUR			'000 KM	'000 EUR		
<b>Ukupno</b>	894.206	457.200	92,9	91,2	6.153.702	3.146.338	99,9	<b>Total</b>
A Poljoprivreda, šumarstvo i ribolov	31.070	15.886	97,3	73,6	233.894	119.588	89,2	Agriculture, forestry and fishing
B Va enje ruda i kamena	16.434	8.403	69,6	46,0	188.492	96.374	62,7	Mining and quarrying
C Prera iva ka industrija	835.601	427.236	92,8	93,6	5.649.083	2.888.330	102,0	Manufacturing
D Proizvodnja i snabdjevanje elektri nom energijom, gasom/plinom, parom i klimatizacija	6.914	3.535	246,7	142,7	55.199	28.223	169,6	Electricity, gas, steam and air conditioning supply
Ostalo	4.187	2.141	116,4	96,6	27.034	13.822	91,6	Other
Nerazvrstano po kategorijama	-	-	-	-	-	-	-	Unclassified according to category

Izvor: Baza podataka Uprave za indirektno/neizravno oporezivanje BiH, preuzeta od Agencije za statistiku BiH.

Source: Indirect Taxation Authority of B&H database through the medium of Agency for statistics of B&H.

Prethodni podaci

Previous data

8-4 IZVOZ PO SEKTORIMA I ODSJECIMA SMTK - Rev. 4  
EXPORTS BY SECTIONS AND DIVISIONS OF SITC Rev. 4

	VII 2016		VII 2016	VII 2016	I-VII 2016		I-VII 2016	
	'000 KM	'000 EUR	VI 2016	VII 2015	'000 KM	'000 EUR	I-VII 2015	
<b>Ukupno</b>	502.487	256.918	88,2	91,1	3.539.629	1.809.784	98,4	<b>Total</b>
<b>0 Hrana i žive životinje</b>	43.201	22.088	122,7	96,4	169.090	86.454	96,2	<b>Food and live animals</b>
00 Žive životinje	-	-	-	-	296	151	28,4	Live animals
01 Meso i mesne prera evine	10.954	5.601	78,8	53,5	49.376	25.246	65,7	Meat and meat preparations
02 Mlijeko, mlije ne prera evine i jaja	4.097	2.095	113,6	102,6	24.239	12.393	93,0	Dairy products and birds' eggs
03 Ribe, vodozemci i njihove prera evine	273	140	84,8	96,5	2.307	1.180	97,0	Fish, crustaceans, molluscs, prepar. of
04 Žitarice i proizvodi od žitarica	4.927	2.519	95,9	142,9	26.853	13.730	126,9	Cereals and cereal preparations
05 Vo e i povr e	20.542	10.503	212,9	146,8	51.283	26.221	146,2	Vegetables and fruit
06 Še er, še erne prera evine i med	15	8	13,3	29,4	300	153	89,0	Sugar, sugar preparations and honey
07 Kafa, aj, kakao i za ini	909	465	92,2	92,8	6.620	3.385	103,1	Coffee, tea, cocoa, spices
08 Hrana za životinje	282	144	167,9	200,0	1.136	581	169,6	Feeding stuff for animals
09 Ostali jestivi proizvodi	1.202	615	94,4	88,4	6.680	3.415	90,0	Miscellaneous edible products
<b>1 Pi a i duhan</b>	4.474	2.288	111,1	100,9	22.867	11.692	98,0	<b>Beverages and tobacco</b>
11 Pi a	3.546	1.813	120,8	103,2	16.800	8.590	99,1	Beverages
12 Duhan i proizvodi od duhana	928	474	85,1	93,0	6.067	3.102	95,2	Tobacco and tobacco manufactures
<b>2 Sirove materije nejestive, osim goriva</b>	40.857	20.890	98,3	98,9	240.306	122.867	89,4	<b>Inedible raw materials, except fuel</b>
21 Sirove kože i sirovo krzno	6.498	3.322	96,3	100,7	33.617	17.188	90,1	Hides, skins and furskins, raw
22 Uljano sjemenje i plodovi	6	3	22,2	40,0	87	44	59,6	Oil seeds and oleaginous fruits
23 Sirovi i sinteti ki kau uk	2	1	40,0	200,0	29	15	207,1	Crude rubber
24 Drvo i pluta	20.588	10.526	93,2	90,3	133.335	68.173	106,2	Cork and wood
25 Celuloza i papirni otpaci	346	177	75,1	154,5	2.335	1.194	147,2	Pulp and waste paper
26 Sirova tekstilna vlakna i njihovi otpaci	89	46	404,5	150,8	384	196	58,7	Crude textile fibres and their wastes
27 Prirodna ubriva i minerali osim goriva	2.456	1.256	93,8	100,6	14.411	7.368	113,8	Crude fertilizers and minerals ex. fuels
28 Metalne rude i otpaci od metala	10.226	5.228	111,1	120,9	51.711	26.439	59,7	Metalliferous ores and metal scrap
29 Sirovine biljne i životinjske, ostale	646	330	166,9	75,4	4.397	2.248	103,1	Crude animal and vegetable materials
<b>3 Mineralna goriva, maziva i srodni proizvodi</b>	37.346	19.095	115,9	97,8	222.400	113.711	84,0	<b>Mineral fuels, lubricants and similar products</b>
32 Ugalj, koks i briketi	9.730	4.975	81,9	50,6	69.253	35.408	70,1	Coal, coke and briquettes
33 Nafta i derivati od nafte	3.301	1.688	103,4	52,5	14.127	7.223	60,6	Petroleum and petroleum products
34 Prirodni i industrijski gas	-	-	-	-	-	-	-	Gas, natural and manufactured
35 Elektri na energija	24.315	12.432	141,8	192,5	139.020	71.080	97,6	Electricity
<b>4 Ulja, masti i voskovi životinjskog ili biljnog porijekla</b>	-	-	-	-	108	55	385,7	<b>Edible oil, lard and wax of animal or plant origin</b>
41 Životinjska ulja i masti	-	-	-	-	-	-	-	Animal oils and fats
42 Biljna ulja i masti, sirova i rafinirana	-	-	-	-	100	51	357,1	Vegetable fats, oils, crude and refined
43 Prera ena biljna i život. Ulja i masno e	-	-	-	-	8	4	-	Processed animal or vegetable fats and oils
<b>5 Hemijski/Kemijski proizvodi</b>	38.526	19.698	86,5	93,0	275.944	141.088	100,5	<b>Chemical products</b>
51 Organske hemikalije/kemikalije	1.331	681	78,0	84,3	10.207	5.219	80,3	Organic chemicals
52 Anorganske hemikalije/kemikalije	21.941	11.218	94,9	81,6	151.889	77.660	97,3	Inorganic chemicals
53 Boje i štavila	1.152	589	61,2	80,7	9.119	4.662	109,2	Dyeing, tanning, colouring materials
54 Medicinski i farmaceutski proizvodi	2.276	1.164	32,2	80,1	32.622	16.679	101,6	Medical and pharmaceutical products
55 Toaletni proizvodi i proizvodi za išenje	4.243	2.169	217,1	247,1	12.780	6.534	154,5	Toilet, cleaning and perfume materials

8-4 IZVOZ PO SEKTORIMA I ODSJECIMA SMTK - Rev. 4 (nastavak)  
EXPORTS BY SECTIONS AND DIVISIONS OF SITC Rev. 4 (continued)

	VII 2016		VII 2016	VII 2016	I-VII 2016		I-VII 2016	
	'000 KM	'000 EUR	VI 2016	VII 2015	'000 KM	'000 EUR	I-VII 2015	
56 Vješta ka ubriva	91	47	38,4	23,3	10.473	5.355	75,8	<i>Processed fertilizers</i>
57 Plasti ne mase u primarnim oblicima	604	309	81,4	87,4	3.309	1.692	61,0	<i>Plastics in primary forms</i>
58 Plasti ne mase, ne-primarni oblici	3.941	2.015	89,0	102,9	27.032	13.821	110,9	<i>Plastics in non-primary forms</i>
59 Ostale hemikalije/kemikalije	2.947	1.507	86,8	143,3	18.513	9.466	136,8	<i>Chemicals, n.e.s.</i>
<b>6 Industrijski proizvodi, razvrstani uglavnom po vrsti sirovina</b>	<b>115.628</b>	<b>59.120</b>	<b>87,2</b>	<b>82,9</b>	<b>870.617</b>	<b>445.139</b>	<b>88,5</b>	<b><i>Industrial products, classified mostly by raw material</i></b>
61 Koža, krzno i proizvodi od kože i krzna	2.516	1.286	88,9	63,5	23.970	12.256	77,9	<i>Leather, products of, dressed furskins</i>
62 Guma i gumeni proizvodi	347	177	119,7	105,8	2.362	1.208	120,0	<i>Rubber manufactures, n.e.s.</i>
63 Proizvodi od drveta, osim namještaja	7.762	3.969	88,1	100,8	56.200	28.735	112,4	<i>Wood manufactures (excl. furniture)</i>
64 Papir, ljeperka i ostali sli ni proizvodi	13.118	6.707	93,5	91,2	89.494	45.758	103,8	<i>Paper, paperboard and articles thereof</i>
65 Predivo, tkanine i tekstilni proizvodi	4.265	2.181	91,4	113,3	30.265	15.474	108,4	<i>Textile yarn, fabrics, made-up articles</i>
66 Proizvodi od nemetalnih minerala	4.432	2.266	71,2	85,7	35.075	17.934	96,6	<i>Non-metallic mineral manufactures</i>
67 Željezo i elik	20.006	10.229	70,1	62,6	188.736	96.499	69,6	<i>Iron and steel</i>
68 Obojeni metali	28.229	14.433	87,8	65,1	205.755	105.201	74,0	<i>Non-ferrous metals</i>
69 Metalni proizvodi	34.953	17.871	99,7	121,5	238.760	122.076	118,8	<i>Manufactures of metals</i>
<b>7 Mašine/Strojevi i transportna sredstva</b>	<b>79.469</b>	<b>40.632</b>	<b>83,7</b>	<b>89,3</b>	<b>626.907</b>	<b>320.532</b>	<b>102,7</b>	<b><i>Machinery and transport equipment</i></b>
71 Pogonske mašine i oprema	10.999	5.624	96,0	89,3	92.522	47.306	101,3	<i>Power-generating engine, equipment</i>
72 Mašine specijaliz. za odre . industrije	3.982	2.036	50,9	107,7	38.542	19.706	136,4	<i>Machines special. for partic. industries</i>
73 Mašine za obradu metala	2.311	1.182	105,8	113,6	15.575	7.963	118,7	<i>Metal working machinery</i>
74 Ostale industrijske mašine i dijelovi	21.125	10.801	88,3	86,5	156.829	80.185	96,9	<i>Other industrial machinery and parts of</i>
75 Kanc. mašine i mašine za automat. obradu podataka	994	508	172,6	108,0	7.319	3.742	117,6	<i>Office machines and automatic data processing machines</i>
76 Telekomunikacijski aparati i aparati za snimanje zvuka	370	189	91,1	65,5	3.221	1.647	55,1	<i>Telecommunications and sound recording apparatus</i>
77 Elektri ne mašine, aparati i ure aji	19.085	9.758	88,7	95,8	144.426	73.844	108,3	<i>Electrical machinery, appliances, parts</i>
78 Drumaska vozila	20.279	10.368	75,2	81,2	167.190	85.483	98,8	<i>Road vehicles</i>
79 Ostala transportna vozila	324	166	243,6	281,7	1.283	656	133,5	<i>Other transport equipment</i>
<b>8 Razni industrijski proizvodi</b>	<b>142.986</b>	<b>73.108</b>	<b>77,4</b>	<b>93,4</b>	<b>1.111.332</b>	<b>568.215</b>	<b>111,6</b>	<b><i>Miscellaneous industrial goods</i></b>
81 Montažne zgrade, sanitarni, rasvjetni i grijajni ure aji	7.088	3.624	95,3	130,9	52.940	27.068	142,4	<i>Fabricated buildings; sanitary, heating, lighting equipment</i>
82 Namještaj i njegovi dijelovi	49.147	25.128	72,2	86,4	444.486	227.262	106,3	<i>Furniture and furnishings</i>
83 Torbe, tašne, neseseri i sli ni proizvodi	1.333	682	107,6	167,5	7.814	3.995	144,9	<i>Travel goods, handbags and similar</i>
84 Odje a	28.049	14.341	93,7	93,4	200.889	102.713	110,1	<i>Clothing</i>
85 Obu a	25.169	12.869	96,5	89,7	174.404	89.171	95,6	<i>Footwear</i>
87 Nau ni i kontrolni instrumenti	962	492	72,3	175,2	8.355	4.272	142,9	<i>Scientific and controlling instruments</i>
88 Fotografski i opti ki proizvodi, satovi	22	11	95,7	45,8	228	117	59,8	<i>Photo and optical equipment; watches</i>
89 Ostali industrijski proizvodi	31.216	15.960	61,5	99,6	222.216	113.617	135,9	<i>Miscellaneous manufactured articles</i>
9 Proizvodi, nerazvrstani po kategorijama	-	-	-	-	58	30	53,2	<i>Products and transactions, unclassified</i>

Izvor: Baza podataka Uprave za indirektno/nezravno oporezivanje BiH, preuzeta od Agencije za statistiku BiH.  
Source: Indirect Taxation Authority of B&H database through the medium of Agency for statistics of B&H.

Prethodni podaci  
Previous data

8-5 UVOZ PO SEKTORIMA I ODSJECIMA SMTK - Rev. 4  
IMPORTS BY SECTIONS AND DIVISIONS OF SITC Rev. 4

	VII 2016		VII 2016	VII 2016	I-VII 2016		I-VII 2016	
	'000 KM	'000 EUR	VI 2016	VII 2015	'000 KM	'000 EUR	I-VII 2015	
<b>Ukupno</b>	894.206	457.200	92,9	91,2	6.153.702	3.146.338	99,9	<b>Total</b>
0 <b>Hrana i žive životinje</b>	114.243	58.412	100,0	90,4	753.867	385.446	96,0	<b>Food and live animals</b>
00 Žive životinje	2.044	1.045	97,0	20,7	27.583	14.103	60,2	Live animals
01 Meso i mesne prera evine	15.777	8.067	97,6	77,2	98.062	50.138	93,5	Meat and meat preparations
02 Mlijeko, mlije ne prera evine i jaja	15.863	8.111	104,1	104,5	82.662	42.264	95,0	Dairy products and birds' eggs
03 Ribe, vodozemci i njihove prera evine	3.713	1.898	73,9	103,4	26.134	13.362	120,1	Fish, crustaceans, molluscs, prepar. of
04 Žitarice i proizvodi od žitarica	20.122	10.288	112,2	93,8	113.275	57.917	97,7	Cereals and cereal preparations
05 Vo e i povr e	15.292	7.819	79,2	107,4	135.130	69.091	99,9	Vegetables and fruit
06 Še er, še erne prera evine i med	4.123	2.108	169,9	206,4	19.680	10.062	105,6	Sugar, sugar preparations and honey
07 Kafa, aj, kakao i za ini	14.245	7.283	99,6	94,6	101.379	51.834	99,3	Coffee, tea, cocoa, spices
08 Hrana za životinje	6.698	3.425	98,0	97,4	43.778	22.383	94,9	Feeding stuff for animals
09 Ostali jestivi proizvodi	16.366	8.368	109,9	92,3	106.184	54.291	98,9	Miscellaneous edible products
1 <b>Pi a i duhan</b>	33.034	16.890	110,1	107,8	198.210	101.343	116,4	<b>Beverages and tobacco</b>
11 Pi a	27.121	13.867	111,3	116,6	160.949	82.292	119,7	Beverages
12 Duhan i proizvodi od duhana	5.913	3.023	104,9	80,1	37.261	19.051	103,8	Tobacco and tobacco manufactures
2 <b>Sirove materije nejestive, osim goriva</b>	22.101	11.300	111,0	103,5	143.808	73.528	106,1	<b>Inedible raw materials, except fuel</b>
21 Sirove kože i sirovo krzno	4.249	2.172	124,6	98,4	22.228	11.365	91,9	Hides, skins and furskins, raw
22 Uljano sjemenje i plodovi	552	282	101,3	97,7	3.498	1.788	68,1	Oil seeds and oleaginous fruits
23 Sirovi i sinteti ki kau uk	18	9	14,5	21,7	652	333	100,5	Crude rubber
24 Drvo i pluta	3.002	1.535	88,3	137,9	22.875	11.696	146,0	Cork and wood
25 Celuloza i papirni otpaci	259	132	31,3	119,9	3.146	1.609	228,6	Pulp and waste paper
26 Sirova tekstilna vlakna i njihovi otpaci	867	443	118,6	130,2	5.201	2.659	111,2	Crude textile fibres and their wastes
27 Prirodna ubriva i minerali osim goriva	1.863	953	99,5	88,0	13.386	6.844	101,6	Crude fertilizers and minerals ex. fuels
28 Metalne rude i otpaci od metala	10.205	5.218	129,3	104,9	58.502	29.912	102,9	Metalliferous ores and metal scrap
29 Sirovine biljne i životinjske, ostale	1.086	555	98,6	72,7	14.320	7.322	103,4	Crude animal and vegetable materials
3 <b>Mineralna goriva, maziva i srodni proizvodi</b>	92.478	47.283	95,9	74,2	652.195	333.462	77,7	<b>Mineral fuels, lubricants and similar products</b>
32 Ugajl, koks i briketi	13.157	6.727	59,9	45,4	134.686	68.864	68,5	Coal, coke and briquettes
33 Nafta i derivati od nafte	67.199	34.358	101,5	81,6	395.653	202.294	80,6	Petroleum and petroleum products
34 Prirodni i industrijski gas	5.208	2.663	95,7	62,0	66.657	34.081	55,8	Gas, natural and manufactured
35 Elektri na energija	6.914	3.535	246,7	142,6	55.199	28.223	169,6	Electricity
4 <b>Ulja, masti i voskovi životinjskog ili biljnog porijekla</b>	5.892	3.013	95,9	103,1	35.757	18.282	110,1	<b>Edible oil, lard and wax of animal or plant origin</b>
41 Životinjska ulja i masti	148	76	105,0	133,3	964	493	103,7	Animal oils and fats
42 Biljna ulja i masti, sirova i rafinirana	5.296	2.708	94,0	106,4	32.231	16.479	112,8	Vegetable fats, oils, crude and refined
43 Prera ena biljna i život. ulja i masno e	448	229	121,1	71,8	2.562	1.310	85,5	Processed animal or vegetable fats and oils
5 <b>Hemijski/Kemijski proizvodi</b>	121.592	62.169	94,3	92,6	835.511	427.190	100,1	<b>Chemical products</b>
51 Organske hemikalije/kemikalije	2.612	1.335	76,9	96,2	19.148	9.790	113,8	Organic chemicals
52 Anorganske hemikalije/kemikalije	3.148	1.610	149,9	78,1	24.136	12.341	74,3	Inorganic chemicals
53 Boje i štavila	10.664	5.452	98,7	99,6	65.729	33.607	100,1	Dyeing, tanning, colouring materials
54 Medicinski i farmaceutski proizvodi	27.467	14.044	81,5	89,9	191.258	97.789	96,8	Medical and pharmaceutical products
55 Toaletni proizvodi i proizvodi za iš enje	23.589	12.061	105,0	96,4	158.369	80.973	100,8	Toilet, cleaning and perfume materials

8-5 UVOZ PO SEKTORIMA I ODSJECIMA SMTK - Rev. 4 (nastavak)  
IMPORTS BY SECTIONS AND DIVISIONS OF SITC Rev. 4 (continued)

	VII 2016		VII 2016	VII 2016	I-VII 2016		I-VII 2016	
	'000 KM	'000 EUR	VI 2016	VII 2015	'000 KM	'000 EUR	I-VII 2015	
56 Vješta ka ubriva	2.404	1.229	106,7	115,7	17.159	8.773	109,3	<i>Processed fertilizers</i>
57 Plasti ne mase u primarnim oblicima	17.551	8.974	105,4	91,0	125.875	64.359	103,6	<i>Plastics in primary forms</i>
58 Plasti ne mase, ne-primarni oblici	22.061	11.280	92,1	93,1	149.871	76.628	105,9	<i>Plastics in non-primary forms</i>
59 Ostale hemikalije/kemikalije	12.096	6.185	88,6	87,3	83.966	42.931	97,2	<i>Chemicals, n.e.s.</i>
<b>6 Industrijski proizvodi, razvrstani uglavnom po vrsti sirovina</b>	<b>229.863</b>	<b>117.527</b>	<b>89,1</b>	<b>93,3</b>	<b>1.569.614</b>	<b>802.531</b>	<b>102,8</b>	<b><i>Industrial products, classified mostly by raw material</i></b>
61 Koža, krzno i proizvodi od kože i krzna	21.169	10.824	76,0	89,4	163.790	83.744	100,6	<i>Leather, products of, dressed furskins</i>
62 Guma i gumeni proizvodi	9.738	4.979	100,2	122,2	64.066	32.756	112,4	<i>Rubber manufactures, n.e.s.</i>
63 Proizvodi od drveta, osim namještaja	11.335	5.795	95,6	96,4	67.305	34.413	112,5	<i>Wood manufactures (excl. furniture)</i>
64 Papir, ljeperka i ostali sli ni proizvodi	21.835	11.164	97,3	102,4	141.618	72.408	103,7	<i>Paper, paperboard and articles thereof</i>
65 Predivo, tkanine i tekstilni proizvodi	43.737	22.362	82,2	90,9	317.062	162.111	103,8	<i>Textile yarn, fabrics, made-up articles</i>
66 Proizvodi od nemetalnih minerala	27.161	13.887	95,7	92,6	162.775	83.226	103,6	<i>Non-metallic mineral manufactures</i>
67 Željezo i elik	34.114	17.442	92,5	95,9	226.469	115.792	109,9	<i>Iron and steel</i>
68 Obojeni metali	20.326	10.393	75,7	71,3	159.983	81.798	83,5	<i>Non-ferrous metals</i>
69 Metalni proizvodi	40.448	20.681	99,2	100,9	266.546	136.283	106,6	<i>Manufactures of metals</i>
<b>7 Mašine/Strojevi i transportna sredstva</b>	<b>187.739</b>	<b>95.989</b>	<b>88,0</b>	<b>89,5</b>	<b>1.338.005</b>	<b>684.111</b>	<b>106,8</b>	<b><i>Machinery and transport equipment</i></b>
71 Pogonske mašine i oprema	4.628	2.366	82,8	48,1	39.227	20.056	77,9	<i>Power-generating engine, equipment</i>
72 Mašine specijaliz. za odre . industrije	15.366	7.857	65,6	78,9	135.066	69.058	107,5	<i>Machines special. for partic. industries</i>
73 Mašine za obradu metala	5.035	2.574	70,2	69,5	37.510	19.179	107,7	<i>Metal working machinery</i>
74 Ostale industrijske mašine i dijelovi	38.071	19.465	89,6	90,1	268.534	137.299	108,0	<i>Other industrial machinery and parts of</i>
75 Kanc. mašine i mašine za automat. obradu podataka	9.150	4.678	104,7	86,9	67.717	34.623	91,2	<i>Office machines and automatic data processing machines</i>
76 Telekomunikacijski aparati i aparati za snimanje zvuka	17.372	8.882	97,1	93,9	138.879	71.008	103,7	<i>Telecommunications and sound recording apparatus</i>
77 Elektri ne mašine, aparati i ure aji	35.620	18.212	92,8	102,3	225.481	115.287	108,5	<i>Electrical machinery, appliances, parts</i>
78 Drumaska vozila	59.942	30.648	89,4	89,2	406.922	208.056	109,9	<i>Road vehicles</i>
79 Ostala transportna vozila	2.555	1.306	94,7	-	18.669	9.545	261,3	<i>Other transport equipment</i>
<b>8 Razni industrijski proizvodi</b>	<b>87.263</b>	<b>44.617</b>	<b>91,6</b>	<b>103,7</b>	<b>626.731</b>	<b>320.442</b>	<b>107,0</b>	<b><i>Miscellaneous industrial goods</i></b>
81 Montažne zgrade, sanitarni, rasvjetni i grijajni ure aji	6.407	3.276	95,8	120,0	36.825	18.828	114,1	<i>Fabricated buildings; sanitary, heating, lighting equipment</i>
82 Namještaj i njegovi dijelovi	12.606	6.445	109,9	105,7	70.476	36.034	108,1	<i>Furniture and furnishings</i>
83 Torbe, tašne, nesesei i sli ni proizvodi	2.003	1.024	88,6	121,6	12.890	6.591	104,7	<i>Travel goods, handbags and similar</i>
84 Odje a	18.098	9.253	88,5	124,1	145.530	74.408	117,6	<i>Clothing</i>
85 Obu a	9.555	4.885	85,9	87,7	91.842	46.958	98,8	<i>Footwear</i>
87 Nau ni i kontrolni instrumenti	9.960	5.092	87,3	100,8	69.094	35.327	113,6	<i>Scientific and controlling instruments</i>
88 Fotografski i opti ki proizvodi, satovi	1.651	844	99,3	91,2	11.961	6.116	100,3	<i>Photo and optical equipment; watches</i>
89 Ostali industrijski proizvodi	26.983	13.796	89,4	96,3	188.113	96.181	100,9	<i>Miscellaneous manufactured articles</i>
9 Proizvodi, nerazvrstani po kategorijama	1	1	50,0	-	4	2	200,0	<i>Products and transactions, unclassified</i>

Izvor: Baza podataka Uprave za indirektno/nezravno oporezivanje BiH, preuzeta od Agencije za statistiku BiH.  
Source: Indirect Taxation Authority of B&H database through the medium of Agency for statistics of B&H.

Prethodni podaci  
Previous data

8-6 IZVOZ FEDERACIJE BiH PREMA ME UNARODNOJ KLASIFIKACIJI EKONOMSKE NAMJENE PROIZVODA (BEC) Rev. 4  
EXPORTS OF FEDERATION OF B&H, ACCORDING TO CLASSIFICATION BY BROAD ECONOMIC CATEGORIES (BEC) Rev. 4

	VII 2016		VII 2016	VII 2016	I-VII 2016		I-VII 2016	
	'000 KM	'000 EUR	VI 2016	VII 2015	'000 KM	'000 EUR	I-VII 2015	
<b>Ukupno</b>	502.487	256.918	88,2	91,1	3.539.629	1.809.784	98,4	<b>Total</b>
1. Hrana i pi a	46.469	23.759	123,3	96,5	184.591	94.380	96,2	Food and beverages
2. Industrijski materijali	233.574	119.424	87,3	85,8	1.721.209	880.040	93,1	Industrial supplies
3. Goriva i maziva	38.763	19.819	114,3	106,2	232.596	118.924	89,1	Fuels and lubricants
4. Kapitalni proizvodi (osim transportnih sredstava), dijelovi i pribor	41.070	20.999	87,0	95,1	315.870	161.502	104,3	Capital goods (exc. transport equipment), parts and accessories
5. Transportna sredstva i njihovi dijelovi i pribor	32.060	16.392	80,3	84,2	259.154	132.503	98,6	Transport equipment, parts and accessories thereof
6. Proizvodi za široku potrošnju	102.760	52.540	89,5	101,2	749.042	382.979	109,0	Consumer goods
7. Proizvodi, drugdje nespomenuti	7.791	3.983	27,0	64,9	77.167	39.455	184,6	Goods, n.e.c.

8-7 UVOZ FEDERACIJE BiH PREMA ME UNARODNOJ KLASIFIKACIJI EKONOMSKE NAMJENE PROIZVODA (BEC) Rev. 4  
IMPORTS OF FEDERATION OF B&H, ACCORDING TO CLASSIFICATION BY BROAD ECONOMIC CATEGORIES (BEC) Rev. 4

	VII 2016		VII 2016	VII 2016	I-VII 2016		I-VII 2016	
	'000 KM	'000 EUR	VI 2016	VII 2015	'000 KM	'000 EUR	I-VII 2015	
<b>Ukupno</b>	894.206	457.200	92,9	91,2	6.153.702	3.146.338	99,9	<b>Total</b>
1. Hrana i pi a	139.913	71.536	102,8	94,7	896.472	458.359	100,0	Food and beverages
2. Industrijski materijali	321.750	164.508	92,6	92,4	2.178.066	1.113.627	102,1	Industrial supplies
3. Goriva i maziva	90.354	46.197	95,8	74,5	634.811	324.574	77,3	Fuels and lubricants
4. Kapitalni proizvodi (osim transportnih sredstava), dijelovi i pribor	121.832	62.292	86,2	89,5	886.913	453.471	105,2	Capital goods (exc. transport equipment), parts and accessories
5. Transportna sredstva i njihovi dijelovi i pribor	72.248	36.940	94,1	97,1	486.194	248.587	112,6	Transport equipment, parts and accessories thereof
6. Proizvodi za široku potrošnju	147.903	75.622	89,1	97,4	1.068.558	546.345	103,3	Consumer goods
7. Proizvodi, drugdje nespomenuti	206	105	76,9	26,8	2.688	1.374	156,6	Goods, n.e.c.

Izvor: Baza podataka Uprave za indirektno/neizravno oporezivanje BiH, preuzeta od Agencije za statistiku BiH.  
Source: Indirect Taxation Authority of B&H database through the medium of Agency for statistics of B&H.

Prethodni podaci  
Previous data

8-8 IZVOZ NAJZNAČAJNIJIH PROIZVODA - VRIJEDNOST I STRUKTURA  
EXPORTS OF TOP GOODS - VALUE AND STRUCTURE

Tarifni broj Tariff code	Roba	I-VII 2016		%	Goods
		'000 KM	'000 EUR		
<b>Ukupan izvoz</b>		3.539.629	1.809.784	100,0	<b>Total exports</b>
od toga					of which
9401908000	Ostali dijelovi sjedišta	258.467	132.152	7,3	Parts of seats, others
2716000000	Elektri na energija	139.020	71.080	3,9	Electrical energy
7601208000	Legure aluminijuma, u sirovim oblicima, ostale	132.133	67.559	3,7	Unwrought aluminium
2836200000	Dinatrijum-karbonat	88.520	45.260	2,5	Disodium carbonate
7214200000	Šipke od gvožđa, sa udubljenjima i slično	81.310	41.573	2,3	Bars of iron with some deformations
8409990000	Dijelovi za ostale motore	71.882	36.753	2,0	Parts suitable, use in engines
7604299000	Ostali profili od legura aluminijuma	65.829	33.658	1,9	Solid profiles, of aluminium alloys, n.e.s.
9306303000	Municija i njeni dijelovi, za vojno oružje	58.227	29.771	1,6	Cartridges and other ammunition and projectiles and parts thereof, n.e.s.
6403911800	Ostala ženska obuća	57.763	29.534	1,6	Women's footwear
2704001000	Koks i polukoks od kamenog uglja	57.065	29.177	1,6	Coke and semi-coke of coal
9401610000	Tapacirana sjedišta	53.964	27.591	1,5	Upholstered seats
4804211000	Kraft papir za vreće, nepremazani, nebijeljeni	44.053	22.524	1,2	Unbleached sack kraft paper, uncoated
8544499500	Ostali električni provodnici, za napon između 80 V i 1000 V	42.165	21.559	1,2	Electric conductors for a voltage > 80 V but < 1.000 V
4407920000	Drvo obrađeno po dužini, bukovo (Fagus spp.)	41.145	21.037	1,2	Wood (Beech/Fagus spp.), sawn or chipped lengthwise
6403999800	Ostala ženska obuća, sa gornjim dijelom od kože	40.897	20.910	1,2	Footwear for women, other, with uppers of leather
7308909800	Ostale željezne ili čelične konstrukcije (osim montažnih zgrada) i dijelovi	40.635	20.776	1,1	Structures and parts of structures of iron or steel, n.e.s.
8544499100	Izolovani električni provodnici, za napon <1000 V, bez priključaka	35.045	17.918	1,0	Electric wire and cables, for a voltage <=1000 V, insulated, with no connectors
8708309100	Koči i servo-koči, i njihovi dijelovi, za motorna vozila	34.952	17.871	1,0	Parts for disc brakes, for motor cars and other motor vehicles
7213914900	Toplo valjana žica od željeza ili nelegiranog čelika, presjeka ispod 14 mm	34.372	17.574	1,0	Bars and rods, hot-rolled, of iron or non-alloy steel, < 14 mm in diameter
8708705000	Aluminijski točkovi	33.304	17.028	0,9	Aluminium road wheels
Izvoz svih ostalih roba		2.128.881	1.088.480	60,1	Exports of all other goods

Izvor: Baza podataka Uprave za indirektno/nezravno oporezivanje BiH, preuzeta od Agencije za statistiku BiH.  
Source: Indirect Taxation Authority of B&H database through the medium of Agency for statistics of B&H.

Prethodni podaci  
Previous data

8-9 UVOZ NAJZNAČAJNIJIH PROIZVODA - VRIJEDNOST I STRUKTURA  
IMPORTS OF TOP GOODS - VALUE AND STRUCTURE

Tarifni broj Tariff code	Roba	I-VII 2016		%	Goods
		'000 KM	'000 EUR		
<b>Ukupan uvoz</b>		6.153.702	3.146.338	100,0	<b>Total imports</b>
od toga					of which
2710194300	Diesel gorivo	254.881	130.319	4,1	Diesel fuel
2701121000	Bitumenozni kameni ugljen za koksovanje	108.211	55.327	1,8	Bituminous hard coal for coking
3004900010	Gotovi lijekovi za prodaju na malo, ostali	99.337	50.790	1,6	Other medicaments in forms or packings for retail sale
8703321930	Automobili sa diesel motorom, novi	74.586	38.135	1,2	Cars with diesel engine, new
2710124500	Benzin 95-98 oktana	59.463	30.403	1,0	Petrol 95-98 octane
2203000100	Pivo od slada, u bocama	58.511	29.916	1,0	Beer made from malt, in bottles
8703329000	Automobili, korišteni, sa diesel motorom od 1500 do 2500 cm <sup>3</sup>	55.930	28.597	0,9	Cars with diesel engine, 1500-2500 cm <sup>3</sup> , used
2716000000	Elektri na energija	55.199	28.223	0,9	Electrical energy
2818200000	Aluminijum-oksidi, osim vješta kog korunda	53.142	27.171	0,9	Aluminium oxide
5903209000	Tekstilni materijali prekriveni ili laminirani sa poliuretanom	52.371	26.777	0,9	Textile fabrics covered or laminated with polyurethane
4205009000	Ostali proizvodi od kože ili umjetne kože	52.356	26.769	0,9	Articles of leather or composition leather, other
8517120000	Mobiteli	51.741	26.455	0,8	Telephones for cellular networks "mobile telephones"
2711210000	Prirodni gas u gasovitom stanju	47.194	24.130	0,8	Natural gas in gaseous state
7408110000	Žica od bakra promjera preko 6 mm	44.577	22.792	0,7	Copper wire, more than 6 mm in diameter
3402209000	Preparati za pranje i začišćenje	39.783	20.341	0,6	Washing and cleaning preparations
4107129100	Goveje kože (uklj. bivolje), štavljene, cijepane sa licem (zrnaste)	34.354	17.565	0,6	Grain splits leather, of bovine "incl. buffalo" animals, further prepared after tanning or crusting
2402209000	Cigarete, ostale	32.952	16.848	0,5	Cigarettes
8414900020	Dijelovi zračnih i vakuum pumpi, kompresora, ventilatora i sl.	32.909	16.826	0,5	Parts of air or vacuum pumps, compressors and fans, n.e.s.
0201203000	Goveje četvrti sa kostima, svježe	32.718	16.728	0,5	Forequarters of bovine animals, with bone in, fresh or chilled
0901110000	Kafa, nepržena sa kofeinom	32.288	16.509	0,5	Coffee (excl. roasted and decaffeinated)
Uvoz svih ostalih roba		4.881.199	2.495.717	79,3	Imports of all other goods

Izvor: Baza podataka Uprave za indirektno/neizravno oporezivanje BiH, preuzeta od Agencije za statistiku BiH.  
Source: Indirect Taxation Authority of B&H database through the medium of Agency for statistics of B&H.

Prethodni podaci  
Previous data



8-10 TOP 10 ZEMALJA U IZVOZU I UVOZU  
TOP 10 EXPORTS & IMPORTS COUNTRIES

	I-VII 2016			
	'000 KM	'000 EUR	Struktura u % Structure in %	
<b>Ukupan izvoz</b>	3.539.629	1.809.784	100,0	<b>Total exports</b>
Njema ka	686.636	351.071	19,4	Germany
Hrvatska	416.567	212.987	11,8	Croatia
Italija	375.104	191.788	10,6	Italy
Austrija	296.747	151.724	8,4	Austria
Slovenija	287.680	147.088	8,1	Slovenia
Srbija	218.702	111.821	6,2	Serbia
Oma Gora	93.435	47.773	2,6	Montenegro
Španija	87.098	44.533	2,5	Spain
Turska	83.406	42.645	2,4	Turkey
Ma arska	70.675	36.136	2,0	Hungary
<b>Ostale zemlje</b>	923.579	472.218	26,1	<b>Other countries</b>

	I-VII 2016			
	'000 KM	'000 EUR	Struktura u % Structure in %	
<b>Ukupan uvoz</b>	6.153.702	3.146.338	100,0	<b>Total imports</b>
Njema ka	846.355	432.734	13,8	Germany
Italija	761.690	389.446	12,4	Italy
Hrvatska	748.597	382.752	12,2	Croatia
Srbija	482.149	246.519	7,8	Serbia
Kina	440.660	225.306	7,2	China
Slovenija	339.757	173.715	5,5	Slovenia
Turska	292.566	149.587	4,8	Turkey
Austrija	234.728	120.015	3,8	Austria
Pojjska	206.298	105.478	3,4	Poland
Ma arska	156.679	80.109	2,5	Hungary
<b>Ostale zemlje</b>	1.644.223	840.678	26,7	<b>Other countries</b>

Izvor: Baza podataka Uprave za indirektno/neizravno oporezivanje BiH, preuzeta od Agencije za statistiku BiH.  
Source: Indirect Taxation Authority of B&H database through the medium of Agency for statistics of B&H.

Prethodni podaci  
Previous data

8-11 IZVOZ FEDERACIJE BOSNE I HERCEGOVINE PO ZEMLJAMA PREMA GEOGRAFSKIM ZONAMA  
EXPORTS OF FEDERATION OF BOSNIA AND HERZEGOVINA BY COUNTRIES BY GEOGRAPHIC ZONES

	VII 2016		VII 2016	VII 2016	I-VII 2016		I-VII 2016	
	'000 KM	'000 EUR	VI 2016	VII 2015	'000 KM	'000 EUR	I-VII 2015	
<b>Ukupno</b>	502.487	256.918	88,2	91,1	3.539.629	1.809.784	98,4	<b>Total</b>
<b>Zemlje EU</b>	376.592	192.548	91,6	91,1	2.669.447	1.364.867	100,4	<b>EU countries</b>
Austrija	41.327	21.130	86,6	75,4	296.747	151.724	96,0	<i>Austria</i>
Belgija	2.346	1.199	75,6	131,2	18.597	9.508	133,6	<i>Belgium</i>
Bugarska	1.702	870	70,9	66,4	23.325	11.926	208,2	<i>Bulgaria</i>
Češka	5.029	2.571	52,3	61,6	56.680	28.980	89,5	<i>Czech Republic</i>
Kipar	-	-	-	-	104	53	45,0	<i>Cyprus</i>
Danska	778	398	70,3	126,5	6.184	3.162	119,1	<i>Denmark</i>
Estonija	343	175	90,7	927,0	1.832	937	401,8	<i>Estonia</i>
Finska	1	1	0,3	-	668	342	-	<i>Finland</i>
Francuska	7.342	3.754	99,6	126,3	50.112	25.622	131,3	<i>France</i>
Grička	369	189	65,5	396,8	3.333	1.704	33,5	<i>Greece</i>
Hrvatska	67.716	34.623	104,3	120,7	416.567	212.987	103,9	<i>Croatia</i>
Irska	6	3	46,2	2,2	126	64	19,1	<i>Ireland</i>
Italija	55.227	28.237	90,8	68,1	375.104	191.788	83,9	<i>Italy</i>
Latvija (Letonija)	71	36	236,7	101,4	244	125	151,6	<i>Latvia</i>
Litvanija	47	24	32,9	31,1	586	300	108,5	<i>Lithuania</i>
Luksemburg	5.293	2.706	95,4	103,5	35.190	17.992	118,4	<i>Luxembourg</i>
Mađarska	8.726	4.462	96,3	68,0	70.675	36.136	102,9	<i>Hungary</i>
Malta	-	-	-	-	373	191	-	<i>Malta</i>
Nizozemska	9.068	4.636	85,5	99,2	70.515	36.054	116,8	<i>Netherlands</i>
Njemačka	95.858	49.011	97,7	102,2	686.636	351.071	104,7	<i>Germany</i>
Poljska	7.854	4.016	138,5	106,9	37.194	19.017	94,8	<i>Poland</i>
Portugal	128	65	69,2	160,0	909	465	50,4	<i>Portugal</i>
Rumunija	7.314	3.740	53,8	83,1	54.094	27.658	77,0	<i>Romania</i>
Slovačka	3.161	1.616	71,2	58,1	33.454	17.105	102,1	<i>Slovakia</i>
Slovenija	40.631	20.774	96,9	100,6	287.680	147.088	105,0	<i>Slovenia</i>
Španija	9.067	4.636	65,3	85,5	87.098	44.533	119,9	<i>Spain</i>
Švedska	5.410	2.766	77,1	106,0	40.241	20.575	110,6	<i>Sweden</i>
Velika Britanija	1.778	909	68,5	55,6	15.179	7.761	85,6	<i>United Kingdom</i>
<b>Zemlje EFTE</b>	7.083	3.621	82,2	95,0	59.999	30.677	125,8	<b>EFTA countries</b>
Island	2	1	66,7	100,0	28	14	700,0	<i>Iceland</i>
Lihtenštajn	7	4	4,6	7,0	432	221	125,9	<i>Liechtenstein</i>
Norveška	1.334	682	70,9	96,0	10.399	5.317	117,2	<i>Norway</i>
Švicarska	5.740	2.935	87,2	96,3	49.140	25.125	127,7	<i>Switzerland</i>
<b>Ostale evropske zemlje</b>	83.750	42.821	86,4	98,2	552.143	282.306	86,2	<b>Other european countries</b>
Albanija	2.957	1.512	126,7	121,1	24.057	12.300	114,3	<i>Albania</i>
Crna Gora	12.790	6.539	83,5	120,5	93.435	47.773	81,1	<i>Montenegro</i>
Kosovo	6.807	3.480	93,4	90,6	50.917	26.033	108,1	<i>Kosovo</i>
Makedonija BJR	4.499	2.300	60,9	77,2	45.526	23.277	119,5	<i>Macedonia FYR</i>
Ruska Federacija	2.506	1.281	38,5	78,5	30.189	15.435	102,8	<i>Russian Federation</i>
Srbija	39.136	20.010	105,6	116,9	218.702	111.821	84,9	<i>Serbia</i>
Turska	14.578	7.454	73,0	67,5	83.406	42.645	65,6	<i>Turkey</i>
Ostale zemlje	477	244	42,9	77,3	5.911	3.022	118,9	<i>Other countries</i>

8-11 IZVOZ FEDERACIJE BOSNE I HERCEGOVINE PO ZEMLJAMA PREMA GEOGRAFSKIM ZONAMA (nastavak)  
EXPORTS OF FEDERATION OF BOSNIA AND HERZEGOVINA BY COUNTRIES BY GEOGRAPHIC ZONES (continued)

	VII 2016		VII 2016	VII 2016	I-VII 2016		I-VII 2016	
	'000 KM	'000 EUR	VI 2016	VII 2015	'000 KM	'000 EUR	I-VII 2015	
<b>Afrika</b>	5.351	2.736	30,2	104,9	63.344	32.387	86,9	<b>Africa</b>
Zemlje sjeverne Afrike	3.953	2.021	22,7	91,3	57.619	29.460	87,1	North Africa
Ostale Afri ke zemlje	1.398	715	461,4	181,3	5.725	2.927	85,2	Other African countries
<b>Amerika</b>	9.223	4.716	246,7	155,0	34.116	17.443	110,5	<b>America</b>
Zemlje sjeverne Amerike	8.563	4.378	276,0	161,8	29.494	15.080	112,6	North America
Kanada	81	41	10,0	70,4	3.706	1.895	375,1	Canada
SAD	8.482	4.337	370,2	163,8	25.788	13.185	102,3	United States
Ostale zemlje	-	-	-	-	-	-	-	Other countries
Zemlje Centralne Amerike i Kariba	566	289	119,7	123,0	3.745	1.915	111,4	Centr. America and Caribbean
Zemlje Južne Amerike	94	48	57,7	47,7	877	448	66,3	South America
<b>Azija</b>	6.674	3.412	44,4	44,8	59.207	30.272	116,8	<b>Asia</b>
Zemlje Bliskog i Srednjeg Istoka	3.248	1.661	26,9	43,7	38.625	19.749	134,7	Near and Middle Eastern countries
Ostale zemlje Azije	3.426	1.752	116,1	45,9	20.582	10.523	93,5	Other Asian countries
Indija	741	379	129,5	223,9	3.082	1.576	265,2	India
Japan	-	-	-	-	210	107	265,8	Japan
Kina	1.919	981	120,9	191,3	9.645	4.931	143,6	China
Malezija	-	-	-	-	3.469	1.774	121,6	Malaysia
Ostale zemlje	766	392	109,7	12,5	4.176	2.135	37,3	Other countries
<b>Zemlje okeanije i polarnog regiona</b>	60	31	25,4	166,7	706	361	127,9	<b>Oceania and Polar Regions</b>
Australija i Novi Zeland	60	31	25,4	166,7	706	361	127,9	Australia and New Zealand
Australija	60	31	36,8	166,7	633	324	118,3	Australia
Novi Zeland	-	-	-	-	73	37	429,4	New Zealand
Ostale zemlje	-	-	-	-	-	-	-	Other countries
Ostale zemlje Okeanije i Polarnog Regiona	-	-	-	-	-	-	-	Other countries of Oceania and Polar Region
Neraspore eno	13.754	7.032	82,8	70,8	100.667	51.470	108,2	Unclassified

Izvor: Baza podataka Uprave za indirektno/neizravno oporezivanje BiH, preuzeta od Agencije za statistiku BiH.  
Source: Indirect Taxation Authority of B&H database through the medium of Agency for statistics of B&H.

Prethodni podaci  
Previous data

8-12 UVOZ FEDERACIJE BOSNE I HERCEGOVINE PO ZEMLJAMA PREMA GEOGRAFSKIM ZONAMA  
IMPORTS OF FEDERATION OF BOSNIA AND HERZEGOVINA BY COUNTRIES BY GEOGRAPHIC ZONES

	VII 2016		VII 2016	VII 2016	I-VII 2016		I-VII 2016	
	'000 KM	'000 EUR	VI 2016	VI 2015	'000 KM	'000 EUR	I-VII 2015	
<b>Ukupno</b>	894.206	457.200	92,9	91,2	6.153.702	3.146.338	99,9	<b>Total</b>
<b>Zemlje EU</b>	632.080	323.177	95,3	94,9	4.194.720	2.144.726	102,5	<b>EU countries</b>
Austrija	32.794	16.767	91,0	91,1	234.728	120.015	99,8	Austria
Belgija	8.212	4.199	69,1	106,0	64.068	32.757	117,5	Belgium
Bugarska	4.208	2.152	84,4	89,6	38.699	19.786	111,3	Bulgaria
Češka	13.192	6.745	70,6	88,7	112.237	57.386	110,1	Czech Republic
Kipar	2	1	13,3	12,5	174	89	99,4	Cyprus
Danska	1.384	708	76,2	98,9	10.633	5.437	94,0	Denmark
Estonija	135	69	63,7	76,3	992	507	92,6	Estonia
Finska	384	196	36,2	97,2	5.211	2.664	71,5	Finland
Francuska	18.706	9.564	94,9	104,2	130.134	66.536	101,3	France
Grička	12.790	6.539	118,6	97,3	89.275	45.646	105,7	Greece
Hrvatska	135.925	69.497	116,2	93,2	748.597	382.752	91,0	Croatia
Irska	3.498	1.788	100,6	125,2	20.682	10.575	105,3	Ireland
Italija	115.681	59.147	92,6	99,6	761.690	389.446	109,4	Italy
Latvija (Letonija)	25	13	11,5	25,8	1.292	661	166,3	Latvia
Litvanija	499	255	172,7	194,2	2.673	1.367	76,0	Lithuania
Luksemburg	676	346	169,8	135,7	3.401	1.739	105,0	Luxembourg
Mađarska	23.581	12.057	95,5	91,2	156.679	80.109	97,2	Hungary
Malta	2.205	1.127	115,9	-	16.292	8.330	-	Malta
Nizozemska	12.558	6.421	98,2	108,0	91.422	46.743	102,2	Netherlands
Njemačka	120.193	61.454	93,5	92,6	846.355	432.734	106,2	Germany
Poljska	30.234	15.458	80,4	87,2	206.298	105.478	102,2	Poland
Portugal	2.348	1.201	96,6	105,6	15.906	8.133	98,7	Portugal
Rumunija	9.809	5.015	81,0	73,9	73.866	37.767	90,0	Romania
Slovačka	6.822	3.488	81,9	81,2	52.592	26.890	91,6	Slovakia
Slovenija	51.644	26.405	90,1	94,0	339.757	173.715	106,6	Slovenia
Španija	10.041	5.134	90,3	104,4	74.862	38.276	111,2	Spain
Švedska	6.489	3.318	133,5	147,5	39.017	19.949	127,2	Sweden
Velika Britanija	8.045	4.113	76,5	88,2	57.188	29.240	89,9	United Kingdom
<b>Zemlje EFTE</b>	7.342	3.754	108,2	113,2	47.525	24.299	100,2	<b>EFTA countries</b>
Island	78	40	709,1	139,3	464	237	146,8	Iceland
Lihtenštajn	1	1	16,7	16,7	42	21	42,9	Liechtenstein
Norveška	230	118	39,4	115,0	5.743	2.936	130,3	Norway
Švicarska	7.033	3.596	113,7	113,0	41.276	21.104	96,8	Switzerland
<b>Ostale evropske zemlje</b>	128.688	65.797	87,4	81,4	954.794	488.178	96,5	<b>Other european countries</b>
Albanija	725	371	46,6	102,0	6.950	3.553	119,7	Albania
Crna Gora	3.490	1.784	91,5	245,4	14.767	7.550	52,4	Montenegro
Kosovo	868	444	65,7	235,9	6.597	3.373	140,7	Kosovo
Makedonija BJR	7.369	3.768	97,3	102,0	48.286	24.688	97,7	Macedonia FYR
Ruska Federacija	9.227	4.718	103,1	58,0	91.806	46.940	58,7	Russian Federation
Srbija	67.762	34.646	95,6	87,6	482.149	246.519	108,0	Serbia
Turska	37.789	19.321	73,3	86,3	292.566	149.587	105,6	Turkey
Ostale zemlje	1.458	745	93,1	12,8	11.673	5.968	54,0	Other countries

8-12 UVOZ FEDERACIJE BOSNE I HERCEGOVINE PO ZEMLJAMA PREMA GEOGRAFSKIM ZONAMA (nastavak)  
IMPORTS OF FEDERATION OF BOSNIA AND HERZEGOVINA BY COUNTRIES BY GEOGRAPHIC ZONES (continued)

	VII 2016		VII 2016	VII 2016	I-VII 2016		I-VII 2016	
	'000 KM	'000 EUR	VI 2016	VI 2015	'000 KM	'000 EUR	I-VII 2015	
<b>Afrika</b>	3.393	1.735	137,8	111,3	25.554	13.066	123,4	<b>Africa</b>
Zemlje sjeverne Afrike	2.199	1.124	163,9	130,5	15.452	7.900	110,8	North Africa
Ostale Afri ke zemlje	1.194	610	106,5	87,6	10.102	5.165	149,3	Other African countries
<b>Amerika</b>	31.770	16.244	86,9	66,6	225.581	115.338	69,9	<b>America</b>
Zemlje Sjeverne Amerike	19.133	9.783	82,7	53,5	136.724	69.906	57,5	North America
Kanada	845	432	178,6	161,9	3.823	1.955	96,0	Canada
SAD	18.288	9.351	80,7	51,9	132.901	67.951	56,8	United States
Ostale zemlje	-	-	-	-	-	-	-	Other countries
Zemlje Centralne Amerike i Kariba	3.404	1.740	114,6	124,6	21.346	10.914	143,1	Centr. America and Caribbean
Zemlje Južne Amerike	9.233	4.721	88,1	100,0	67.511	34.518	96,5	South America
<b>Azija</b>	90.317	46.178	88,1	92,5	673.211	344.207	98,9	<b>Asia</b>
Zemlje Bliskog i Srednjeg Istoka	1.686	862	86,3	50,1	16.533	8.453	74,5	Near and Middle Eastern countries
Ostale zemlje Azije	88.631	45.316	88,1	94,1	656.678	335.754	99,8	Other Asian countries
Indija	6.888	3.522	90,9	96,6	52.072	26.624	119,5	India
Japan	4.304	2.201	95,6	101,2	34.119	17.445	80,5	Japan
Kina	60.567	30.967	88,4	92,6	440.660	225.306	97,9	China
Malezija	1.061	542	95,7	108,7	6.287	3.214	101,8	Malaysia
Ostale zemlje	15.811	8.084	83,9	96,0	123.540	63.165	106,5	Other countries
<b>Zemlje okeanije i polarnog regiona</b>	404	207	13,4	531,6	26.921	13.764	-	<b>Oceania and Polar Regions</b>
Australija i Novi Zeland	365	187	12,3	486,7	26.770	13.687	-	Australia and New Zealand
Australija	364	186	14,2	527,5	26.084	13.337	-	Australia
Novi Zeland	-	-	-	-	685	350	242,9	New Zealand
Ostale zemlje	1	1	-	-	1	1	-	Other countries
Ostale zemlje Okeanije i Polarnog Regiona	39	20	86,7	-	151	77	335,6	Other countries of Oceania and Polar Region
Neraspore eno	212	108	95,1	16,4	5.396	2.759	57,7	Unclassified

Izvor: Baza podataka Uprave za indirektno/neizravno oporezivanje BiH, preuzeta od Agencije za statistiku BiH.  
Source: Indirect Taxation Authority of B&H database through the medium of Agency for statistics of B&H.

Prethodni podaci  
Previous data

8-13 IZVOZ I UVOZ PO STATISTI KIM PROCEDURAMA  
EXPORTS & IMPORTS ACCORDING TO STATISTICAL PROCEDURES

	I-VII 2016		
	'000 KM	Struktura u % Structure in %	
<b>Ukupan izvoz</b>	3.539.629	100,0	<b>Total exports</b>
1 Redovan izvoz	2.424.179	68,5	Normal exports
2 Izvoz nakon unutrašnje obrade	1.111.664	31,4	Exports after inward processing
3 Izvoz na vanjsku obradu	3.786	0,1	Exports for outward processing
<b>Ukupan uvoz</b>	6.153.702	100,0	<b>Total imports</b>
1 Redovan uvoz	5.430.759	88,3	Normal imports
2 Uvoz na unutrašnju obradu	717.392	11,7	Imports for inward processing
3 Uvoz nakon vanjske obrade	5.551	0,1	Imports after outward processing

	I-VII 2016		
	'000 EUR	Struktura u % Structure in %	
<b>Ukupan izvoz</b>	1.809.784	100,0	<b>Total exports</b>
1 Redovan izvoz	1.239.463	68,5	Normal exports
2 Izvoz nakon unutrašnje obrade	568.385	31,4	Exports after inward processing
3 Izvoz na vanjsku obradu	1.936	0,1	Exports for outward processing
<b>Ukupan uvoz</b>	3.146.338	100,0	<b>Total imports</b>
1 Redovan uvoz	2.776.703	88,3	Normal imports
2 Uvoz na unutrašnju obradu	366.797	11,7	Imports for inward processing
3 Uvoz nakon vanjske obrade	2.838	0,1	Imports after outward processing

Izvor: Baza podataka Uprave za indirektno/neizravno oporezivanje BiH, preuzeta od Agencije za statistiku BiH.  
Source: Indirect Taxation Authority of B&H database through the medium of Agency for statistics of B&H.

Prethodni podaci  
Previous data

8-14 INDEKSI JEDINI NIH VRIJEDNOSTI IZVOZA I UVOZA (PAASCHE INDEX) PO PODRUJIMA KD BiH 2010 PO KVARTALIMA  
EXPORT AND IMPORT UNIT VALUE INDICES (PAASCHE INDEX) ACCORDING TO SECTIONS OF NACE Rev. 2 BY QUARTERS

	Izvoz Exports	Uvoz Imports	
	IV - VI 2016 θ 2015	IV - VI 2016 θ 2015	
<b>Ukupno</b>	96,3	94,7	<b>Total</b>
A Poljoprivreda, šumarstvo i ribolov	97,9	98,0	Agriculture, forestry and fishing
B Va enje ruda i kamena	99,6	73,2	Mining and quarrying
C Prera iva ka industrija	96,3	95,5	Manufacturing

8-15 INDEKSI JEDINI NIH VRIJEDNOSTI IZVOZA I UVOZA (PAASCHE INDEX) PO SEKTORIMA SMTK Rev. 4 PO KVARTALIMA  
EXPORT AND IMPORT UNIT VALUE INDICES (PAASCHE INDEX) BY SECTIONS OF SITC Rev. 4 BY QUARTERS

	Izvoz Exports	Uvoz Imports	
	IV - VI 2016 θ 2015	IV - VI 2016 θ 2015	
<b>Ukupno</b>	96,3	94,7	<b>Total</b>
0 Hrana i žive životinje	94,9	97,7	Food and live animals
1 Pi a i duhan	106,9	89,6	Beverages and tobacco
2 Srove materije nejestive, osim goriva	95,0	87,1	Inedible raw materials, except fuel
3 Mineralna goriva, maziva i srodni proizvodi	73,2	78,3	Mineral fuels, lubricants and similar products
4 Ulja, masti i voskovi životinjskog ili biljnog porijekla	104,2	103,9	Edible oil, lard and wax of animal or plant origin
5 Hemijski/Kemijski proizvodi	95,4	96,8	Chemical products
6 Industrijski proizvodi, razvrstani uglavnom po vrsti sirovina	94,7	96,1	Industrial products, classified mostly by raw material
7 Mašine/strojevi i transportna sredstva	94,6	99,1	Machinery and transport equipment
8 Razni industrijski proizvodi	101,2	99,5	Miscellaneous industrial goods

Izvor: Baza podataka Uprave za indirektno/neizravno oporezivanje BiH, preuzeta od Agencije za statistiku BiH.

Source: Indirect Taxation Authority of B&H database through the medium of Agency for statistics of B&H.

Prethodni podaci

Previous data

8-16 INDEKSI JEDINI NIH VRIJEDNOSTI IZVOZA I UVOZA (PAASCHE) PO PODRUJIMA I OBLASTIMA KD BiH 2010 PO KVARTALIMA  
EXPORT AND IMPORT UNIT VALUE INDICES (PAASCHE) BY SECTIONS AND DIVISIONS OF NACE Rev. 2 BY QUARTERS

	Izvoz Exports	Uvoz Imports	
	IV - VI 2016 θ 2015	IV - VI 2016 θ 2015	
<b>UKUPNO</b>	96,3	94,7	<b>TOTAL</b>
A POLJOPRIVREDA, ŠUMARSTVO I RIBOLOV	97,9	98,0	AGRICULTURE, FORESTRY AND FISHING
01 Biljna i stožarska proizvodnja, lov i vezane uslužne djelatnosti	103,1	97,9	Crop and animal production, hunting; service of
02 Šumarstvo i sječa drva	92,5	103,1	Forestry and logging
03 Ribarstvo	99,3	98,9	Fishing and aquaculture
B VAJENJE RUDA I KAMENA	99,6	73,2	MINING AND QUARRYING
05 Vađenje uglja i lignita	104,6	76,7	Mining of coal and lignite
06 Vađenje sirove nafte i prirodnog plina	-	54,5	Extraction of crude petroleum and gas
07 Vađenje metalnih ruda	94,3	95,7	Mining of metal ores
08 Ostalo rudarstvo i vađenje	96,2	100,1	Other mining and quarrying
09 Pomoćne uslužne djelatnosti u rudarstvu	-	-	Mining support service activities
C PRERAĐIVAČKA INDUSTRIJA	96,3	95,5	MANUFACTURING
10 Proizvodnja prehrambenih proizvoda	93,9	96,9	Manufacture of food products
11 Proizvodnja pića	106,7	88,4	Manufacture of beverages
12 Proizvodnja duhanskih proizvoda	107,8	94,9	Manufacture of tobacco products
13 Proizvodnja tekstila	117,8	100,1	Manufacture of textiles
14 Proizvodnja odjeće	94,8	104,1	Manufacture of wearing apparel
15 Proizvodnja kože i srodnih proizvoda	98,4	96,4	Manufacture of leather and related products
16 Prerada drveta, proizvodnja roba od drveta, pluta, slame i pletiva (osim namještaja)	100,1	99,3	Manufacture of wood and products of wood, cork, straw (except furniture)
17 Proizvodnja papira i proizvoda od papira	95,1	100,6	Manufacture of paper and paper products
18 Štampa i umnožavanje snimljenih zapisa	-	183,2	Printing and reproduction of recorded media
19 Proizvodnja koksa i rafiniranih naftnih proizvoda	69,5	81,2	Manufacture of coke and refined petrol products
20 Proizvodnja hemijskih proizvoda	93,3	94,7	Manufacture of chemicals
21 Proizvodnja farmaceutskih proizvoda	109,5	104,5	Manufacture of pharmaceutical products
22 Proizvodnja gume i plastike	99,5	95,7	Manufacture of rubber and plastic
23 Proizvodnja ostalih nemetalnih minerala	90,1	100,9	Manufacture of other non-metallic minerals
24 Proizvodnja metala	90,3	89,5	Manufacture of basic metals
25 Proizvodnja metalnih proizvoda, osim strojeva i opreme	102,5	95,5	Manufacture of metal products, except machinery and equipment
26 Proizvodnja računara, elektroničkih i optičkih proizvoda	118,8	95,6	Manufacture of computer, electronic and optical products
27 Proizvodnja električne opreme	85,7	97,2	Manufacture of electrical equipment
28 Proizvodnja strojeva i uređaja, d.n.	99,3	97,2	Manufacture of machinery and equipment, n.e.c.
29 Proizvodnja motornih vozila i prikolica	96,9	104,7	Manufacture of motor vehicles and trailers
30 Proizvodnja ostalih prevoznih sredstava	100,1	100,1	Manufacture of other transport vehicles
31 Proizvodnja namještaja	102,2	100,9	Manufacture of furniture
32 Ostala prerađivačka industrija	110,7	94,0	Other manufacturing

Izvor: Baza podataka Uprave za indirektno/neizravno oporezivanje BiH, preuzeta od Agencije za statistiku BiH.

Source: Indirect Taxation Authority of B&H database through the medium of Agency for statistics of B&H.

Prethodni podaci

Previous data



8-17 INDEKSI JEDINI NIH VRIJEDNOSTI IZVOZA I UVOZA (PAASCHE) PO SEKTORIMA I ODSJECIMA SMTK Rev. 4 PO KVARTALIMA  
EXPORT AND IMPORT UNIT VALUE INDICES (PAASCHE) BY SECTIONS AND DIVISIONS OF SITC Rev. 4 BY QUARTERS

	Izvoz Exports	Uvoz Imports	
	IV - VI 2016 θ 2015	IV - VI 2016 θ 2015	
<b>UKUPNO</b>	96,3	94,7	<b>TOTAL</b>
0 HRANA I ŽIVE ŽIVOTINJE	94,9	97,7	FOOD AND LIVE ANIMALS
00 Žive životinje	70,6	101,0	Live animals
01 Meso i mesne prera evine	94,9	97,3	Meat and meat preparations
02 Mlijeko, mlije ne prera evine i jaja	96,3	93,4	Dairy products and birds' eggs
03 Ribe, vodozemci i njihove prera evine	99,5	98,6	Fish, crustaceans, molluscs, prepar. of
04 Žitarice i proizvodi od žitarica	85,0	93,7	Cereals and cereal preparations
05 Vo e i povr e	103,3	103,7	Vegetables and fruit
06 Še er, še erne prera evine i med	100,6	97,3	Sugar, sugar preparations and honey
07 Kafa, aj, kakao i za ini	95,2	96,2	Coffee, tea, cocoa, spices
08 Hrana za životinje	95,2	97,0	Feeding stuff for animals
09 Ostali jestivi proizvodi	89,9	99,7	Miscellaneous edible products
1 PI A I DUHAN	106,9	89,6	BEVERAGES AND TOBACCO
11 Pi a	106,7	88,4	Beverages
12 Duhan i proizvodi od duhana	107,5	95,7	Tobacco and tobacco manufactures
2 SIROVE MATERIJNE NEJESTIVE, OSIM GORIVA	95,0	87,1	INEDIBLE RAW MATERIALS, EXCEPT FUEL
21 Sirove kože i sirovo krzno	93,8	78,6	Hides, skins and furskins, raw
22 Uljano sjemenje i plodovi	97,8	83,9	Oil seeds and oleaginous fruits
23 Sirovi i sinteti ki kau uk	81,5	112,1	Crude rubber
24 Drvo i pluta	97,3	96,5	Cork and wood
25 Celuloza i papirni otpaci	115,8	98,8	Pulp and waste paper
26 Sirova tekstilna vlakna i njihovi otpaci	94,3	98,5	Crude textile fibres and their wastes
27 Prirodna ubriva i minerali osim goriva	94,3	100,9	Crude fertilizers and minerals ex. fuels
28 Metalne rude i otpaci od metala	89,9	82,0	Metalliferous ores and metal scrap
29 Sirovine biljne i životinjske, ostale	92,1	93,5	Crude animal and vegetable materials
3 MINERALNA GORIVA, MAZIVA I SRODNI PROIZVODI	73,2	78,3	MINERAL FUELS, LUBRICANTS AND SIMILAR PRODUCTS
32 Ugalj, koks i briketi	73,2	76,9	Coal, coke and briquettes
33 Nafta i derivati od nafte	73,3	82,0	Petroleum and petroleum products
34 Prirodni i industrijski gas	-	58,2	Gas, natural and manufactured
4 ULJA, MASTI I VOSKOV I ŽIVOTINJSKOG ILI BILJNOG PORJEKLA	104,2	103,9	EDIBLE OIL, LARD AND WAX OF ANIMAL OR PLANT ORIGIN
41 Životinjska ulja i masti	-	90,1	Animal oils and fats
42 Biljna ulja i masti, sirova i rafinirana	104,2	105,2	Vegetable fats, oils, crude and refined
43 Prera ena biljna i život. ulja i masno e	-	93,9	Processed animal or vegetable fats and oils
5 HEMIJSKI/KEMIJSKI PROIZVODI	95,4	96,8	CHEMICAL PRODUCTS
51 Organske hemikalije/kemikalije	76,1	97,0	Organic chemicals
52 Anorganske hemikalije/kemikalije	95,7	84,7	Inorganic chemicals
53 Boje i štavila	89,8	95,4	Dyeing, tanning, colouring materials
54 Medicinski i farmaceutski proizvodi	109,5	104,4	Medical and pharmaceutical products

8-17 INDEKSI JEDINI NIH VRIJEDNOSTI IZVOZA I UVOZA (PAASCHE) PO SEKTORIMA I ODSJECIMA SMTK Rev. 4 PO KVARTALIMA (nastavak)  
EXPORT AND IMPORT UNIT VALUE INDICES (PAASCHE) BY SECTIONS AND DIVISIONS OF SITC Rev. 4 BY QUARTERS (continued)

	Izvoz Exports	Uvoz Imports	
	IV - VI 2016 θ 2015	IV - VI 2016 θ 2015	
55 Toaletni proizvodi i proizvodi za is enje	109,5	97,5	Toilet, cleaning and perfume materials
56 Vješta ka ubriva	95,1	101,5	Processed fertilizers
57 Plasti ne mase u primarnim oblicima	90,1	91,3	Plastics in primary forms
58 Plasti ne mase, ne-primarni oblici	100,7	95,0	Plastics in non-primary forms
59 Ostale hemikalije/kemikalije	80,8	94,5	Chemicals, n.e.s.
6 INDUSTRIJSKI PROIZVODI, RAZVRSTANI UGLAVNOM PO VRSTI SIROMINA	94,7	96,1	INDUSTRIAL PRODUCTS, CLASSIFI- ED MOSTLY BY RAW MATERIAL
61 Koža, krzno i proizvodi od kože i krzna	100,4	95,6	Leather, products of, dressed furskins
62 Guma i gumeni proizvodi	91,9	94,4	Rubber manufactures, n.e.s.
63 Proizvodi od drveta, osim namještaja	104,6	100,5	Wood manufactures (excl. furniture)
64 Papir, ljepenka i ostali sli ni proizvodi	95,1	100,4	Paper, paperboard and articles thereof
65 Predivo, tkanine i tekstilni proizvodi	125,2	99,8	Textile yarn, fabrics, made-up articles
66 Proizvodi od nemetalnih minerala	89,9	101,1	Non-metallic mineral manufactures
67 Željezo i elik	96,9	91,6	Iron and steel
68 Obojeni metali	84,4	88,9	Non-ferrous metals
69 Metalni proizvodi	98,5	95,2	Manufactures of metals
7 MAŠINE/STROJEVI I TRANSPORTNA SREDSTVA	94,6	99,1	MACHINERY AND TRANSPORT EQUIPMENT
71 Pogonske mašine i oprema	93,3	97,2	Power-generating enginery, equipment
72 Mašine specijalizovane za odre ene industrije	100,0	99,8	Machines specialized for particular industries
73 Mašine za obradu metala	85,7	110,8	Metal working machinery
74 Ostale industrijske mašine i dijelovi	97,5	96,9	Other industrial machinery and parts of
75 Kancelarijske mašine i mašine za automatsku obradu podataka	113,1	93,8	Office machines and automatic data processing machines
76 Telekomunikacijski aparati i aparati za snimanje zvuka	98,0	91,5	Telecommunications and sound recording apparatus
77 Elektri ne mašine, aparati i ure aji	89,4	96,9	Electrical machinery, appliances, parts
78 Drumaska vozila	97,0	104,7	Road vehicles
79 Ostala transportna vozila	99,7	99,6	Other transport equipment
8 RAZNI INDUSTRIJSKI PROIZVODI	101,2	99,5	MISCELLANEOUS INDUST. GOODS
81 Montažne zgrade, sanitarni, rasvjetni i grijai ure aji	99,3	99,9	Fabricated buildings; sanitary, heating, lighting equipment
82 Namještaj i njegovi dijelovi	102,0	100,5	Furniture and furnishings
83 Torbe, tašne, neseseri i sli ni proizvodi	84,0	87,7	Travel goods, handbags and similar
84 Ocje a	94,8	103,8	Clothing
85 Obu a	99,0	102,7	Footwear
87 Nau ni i kontrolni instrumenti	134,8	100,7	Scientific and controlling instruments
88 Fotografski i opti ki proizvodi, satovi	101,3	102,8	Photo and optical equipment; watches
89 Ostali industrijski proizvodi	107,0	95,0	Miscellaneous manufactured articles

Izvor: Baza podataka Uprave za indirektno/neizravno oporezivanje BiH, preuzeta od Agencije za statistiku BiH.  
Source: Indirect Taxation Authority of B&H database through the medium of Agency for statistics of B&H.

Prethodni podaci  
Previous data

9-1 DISTRIBUTIVNA TRGOVINA - SEZONSKI I KALENDARSKI PRILAGO ENI INDEKSI UKUPNOG PROMETA  
DISTRIBUTIVE TRADE SEASONALLY AND WORKING-DAY ADJUSTED TOTAL TURNOVER INDICES

	Sezonski prilago eni podaci <i>Seasonally adjusted data</i>		Kalendarski prilago eni podaci		
	IV-VI 2016 I-III 2016	IV-VI 2016 Ř 2010	IV-VI 2016 IV-VI 2015	IV-VI 2016 Ř 2010	
	<b>Ukupno</b>	<b>99,8</b>	<b>120,6</b>	<b>97,7</b>	
45 Trgovina na veliko i na malo motornim vozilima i motociklima; popravak motornih vozila i motocikala	91,3	92,2	92,2	95,6	<i>Wholesale and retail trade and repair of motor vehicles and motorcycles</i>
45.1+ Trgovina motornim vozilima, motociklima, 45.3+ te dijelovima i priborom za motorna 45.4 vozila i motocikle	92,8	97,4	91,5	100,8	<i>Sale of motor vehicles, motorcycles, parts and accessories for motor vehicles and motorcycles</i>
45.2 Održavanje i popravak motornih vozila	80,5	63,6	98,0	67,2	<i>Maintenance and repair of motor vehicles</i>
46 Trgovina na veliko, osim trgovine motornim vozilima i motociklima	99,2	115,1	95,7	117,2	<i>Wholesale trade, except of motor vehicles and motorcycles</i>
46.1 Trgovina na veliko uz naknadu ili proviziju	112,3	168,6	118,4	170,1	<i>Wholesale on a fee or contract basis</i>
46.2 Trgovina na veliko poljoprivrednim sirovinama i živim životinjama	93,6	133,6	88,0	153,4	<i>Wholesale of agricultural raw materials and live animals</i>
46.3 Trgovina na veliko hranom, pi em i duhanskim proizvodima	99,3	136,2	98,3	137,3	<i>Wholesale of food, beverages and tobacco</i>
46.4 Trgovina na veliko proizvodima za doma instvo	101,0	109,7	98,7	107,8	<i>Wholesale of household goods</i>
46.5 Trgovina na veliko informacijsko-komunikacijskom opremom	98,5	120,1	92,1	114,2	<i>Wholesale of information and communication equipment</i>
46.6 Trgovina na veliko ostalim mašinama, opremom i priborom	112,8	142,4	102,0	142,4	<i>Wholesale of other machinery, equipment and supplies</i>
46.7 Ostala specijalizirana trgovina na veliko	95,9	116,8	89,0	121,1	<i>Other specialised wholesale</i>
46.9 Nespecijalizirana trgovina na veliko	100,3	89,8	99,6	93,1	<i>Non-specialised wholesale trade</i>
47 Trgovina na malo, osim trgovine motornim vozilima i motociklima	102,4	137,6	100,6	139,9	<i>Retail trade, except of motor vehicles and motorcycles</i>
Ostale djelatnosti	93,6	100,6	110,4	111,5	<i>Other activities</i>

Napomena: Prethodni podaci

*Note: previous data*

9-2.DISTRIBUTIVNA TRGOVINA - IZVORNI, NEPRILAGO ENI INDEKSI UKUPNOG PROMETA  
DISTRIBUTIVE TRADE - GROSS, UNADJUSTED TOTAL TURNOVER INDICES

	IV-VI 2016 2010	IV-VI 2016 III 2016	IV-VI 2016 IV-VI 2015	IV-VI 2016 IV-VI 2015	
<b>Ukupno</b>	<b>123,9</b>	<b>118,5</b>	<b>97,5</b>	<b>97,9</b>	<i>Total</i>
45 Trgovina na veliko i na malo motornim vozilima i motociklima; popravak motornih vozila i motocikala	95,5	110,5	92,2	96,8	<i>Wholesale and retail trade and repair of motor vehicles and motorcycles</i>
45.1+ Trgovina motornim vozilima, motociklima, te 45.3+ dijelovima i priborom za motorna vozila i 45.4 motocikle	100,7	111,4	91,5	94,6	<i>Sale of motor vehicles, motorcycles, parts and accessories for motor vehicles and motorcycles</i>
45.2 Održavanje i popravak motornih vozila	67,2	103,9	98,0	118,6	<i>Maintenance and repair of motor vehicles</i>
46 Trgovina na veliko, osim trgovine motornim vozilima i motociklima	117,7	118,2	95,1	95,0	<i>Wholesale trade, except of motor vehicles and motorcycles</i>
46.1 Trgovina na veliko uz naknadu ili proviziju	172,9	133,9	118,4	115,5	<i>Wholesale on a fee or contract basis</i>
46.2 Trgovina na veliko poljoprivrednim sirovinama i živim životinjama	151,1	89,8	88,0	97,2	<i>Wholesale of agricultural raw materials and live animals</i>
46.3 Trgovina na veliko hranom, pićem i duhanskim proizvodima	138,0	115,0	98,5	99,9	<i>Wholesale of food, beverages and tobacco</i>
46.4 Trgovina na veliko proizvodima za domaćinstvo	107,8	106,3	98,7	96,7	<i>Wholesale of household goods</i>
46.5 Trgovina na veliko informacijsko-komunikacijskom opremom	114,2	102,1	92,1	89,3	<i>Wholesale of information and communication equipment</i>
46.6 Trgovina na veliko ostalim mašinama, opremom i priborom	153,5	115,4	104,3	100,5	<i>Wholesale of other machinery, equipment and supplies</i>
46.7 Ostala specijalizirana trgovina na veliko	123,5	129,7	89,6	92,0	<i>Other specialised wholesale</i>
46.9 Nespecijalizirana trgovina na veliko	90,7	117,1	95,4	90,7	<i>Non-specialised wholesale trade</i>
47 Trgovina na malo, osim trgovine motornim vozilima i motociklima	141,0	119,0	100,8	101,7	<i>Retail trade, except of motor vehicles and motorcycles</i>
Ostale djelatnosti	112,8	130,8	111,8	110,5	<i>Other activities</i>

Napomena: Prethodni podaci

*Note: previous data*

UNUTRAŠNJA/UNUTARNA TRGOVINA  
DOMESTIC TRADE

DESEZONIRANI I KALENDARSKI PRILAGO ENI POKAZATELJI <sup>1)</sup>  
SEASONALLY AND WORKING-DAY ADJUSTED INDICATORS <sup>1)</sup>

9-3 TRGOVINA NA MALO - MJESE NE STOPE PROMJENA IZRA UNATE IZ DESEZONIRANIH INDEKSA  
MONTH - ON - MONTH GROWTH RATES CALCULATED ON BASIS OF SEASONALLY ADJUSTED INDICES

	II 2016 I 2016	III 2016 II 2016	IV 2016 III 2016	V 2016 IV 2016	VI 2016 V 2016	VII 2016 VI 2016	
<b>Ukupan promet - oblast 47</b>							<b>Total turnover - division 47</b>
Nominalno	3,7	-1,4	0,4	1,6	0,3	-0,3	Value index
Realno	5,4	-1,7	-1,4	2,2	0,8	-0,7	Volume index
<b>Promet od trgovine na malo</b>							<b>Retail turnover</b>
Nominalno	2,9	-1,5	-0,3	1,2	-0,7	1,7	Value index
Realno	3,9	-2,5	-0,4	1,0	-0,1	1,9	Volume index

9-4 TRGOVINA NA MALO - GODIŠNJE STOPE PROMJENA IZRA UNATE IZ KALENDARSKI PRILAGO ENIH INDEKSA  
YEAR - ON - YEAR GROWTH RATES CALCULATED ON BASIS OF WORKING DAY ADJUSTED INDICES

	II 2016 II 2015	III 2016 III 2015	IV 2016 IV 2015	V 2016 V 2015	VI 2016 VI 2015	VII 2016 VII 2015	
<b>Ukupan promet - oblast 47</b>							<b>Total turnover - division 47</b>
Nominalno	6,8	3,4	0,7	1,0	3,0	0,7	Value index
Realno	11,6	7,3	2,1	2,9	6,5	2,9	Volume index
<b>Promet od trgovine na malo</b>							<b>Retail turnover</b>
Nominalno	5,9	2,5	-1,0	-0,9	-0,3	0,7	Value index
Realno	9,7	5,4	1,4	1,2	3,1	3,6	Volume index

9-5 DESEZONIRANI INDEKSI PROMETA PREMA GLAVNOJ DJELATNOSTI POSLOVNOG SUBJEKTA, KD BiH 2010  
SEASONALLY ADJUSTED TURNOVER INDICES, BY MAIN ACTIVITY OF BUSINESS ENTITY, ACCORDING TO KD BiH 2010

		Ukupan promet Total turnover						
		nominalno Value indices			realno Volume indices			
		V 2016 IV 2016	VI 2016 V 2016	VII 2016 VI 2016	V 2016 IV 2016	VI 2016 V 2016	VII 2016 VI 2016	
47	Trgovina na malo, osim trgovine motornim vozilima i motociklima	101,6	100,3	99,7	102,2	100,8	99,3	Retail trade, except of motor vehicles and motorcycles
47.11+	Trgovina na malo hranom,	99,4	101,3	98,7	99,6	101,7	98,8	Retail trade of food, beverages
47.2	pi em i duhanskim proizvodima							and tobacco
47.19+	Trgovina na malo	100,6	100,8	100,6	101,9	101,9	100,4	Retail trade of non-food products
47.4	do neprehranbenim proizvodima							(except of automotive fuels)
47.9	(osim trgovine motornim gorivima)							
47-	Trgovina na malo,	100,0	101,0	99,7	100,9	101,8	99,7	Retail trade, except of automotive
47.30	osim specijalizirane trgovine motornim gorivom							fuels in specialised stores

<sup>1)</sup> Vidjeti metodološka objašnjenja - Prezentacija indeksa  
Prethodni podaci

<sup>1)</sup> See notes of methodology- Presentation of indices  
Previous data

UNUTRAŠNJA/UNUTARNJA TRGOVINA  
DOMESTIC TRADE

9-5 DESEZONIRANI INDEKSI PROMETA PREMA GLAVNOJ DJELATNOSTI POSLOVNOG SUBJEKTA, KD BIH 2010 (nastavak)  
SEASONALLY ADJUSTED TURNOVER INDICES, BY MAIN ACTIVITY OF BUSINESS ENTITY, ACCORDING TO KD BIH 2010 (continued)

		Promet od trgovine na malo Turnover from retailing activities						
		nominalno Value indices			realno Volume indices			
		V 2016 IV 2016	VI 2016 V 2016	VII 2016 VI 2016	V 2016 IV 2016	VI 2016 V 2016	VII 2016 VI 2016	
<b>Ukupno</b>		<b>101,2</b>	<b>99,3</b>	<b>101,7</b>	<b>101,0</b>	<b>99,9</b>	<b>101,9</b>	<b>Total</b>
47	Trgovina na malo, osim trgovine motornim vozilima i motociklima	100,9	99,6	101,4	100,8	100,0	101,7	Retail trade, except of motor vehicles and motorcycles
47.11+	Trgovina na malo hranom,	99,7	100,0	101,8	99,8	99,9	102,2	Retail trade of food, beverages and tobacco
47.2	pi em i duhanskim proizvodima							
47.19+47.4 do 47.9	Trgovina na malo neprehrambenim proizvodima (osim trgovine mot. gorivima)	99,9	99,4	101,8	100,2	100,8	102,8	Retail trade of non-food products (except of automotive fuels)
47 - 47.30	Trgovina na malo, osim specijalizirane trgovine motornim gorivom	99,8	99,7	101,8	100,0	100,4	102,5	Retail trade, except of automotive fuels in specialised stores
Ostale djelatnosti (izvan G 47)		105,4	95,9	104,9	104,0	98,5	104,1	Other activities (excl. G 47)

9-6 KALENDARSKI PRILAGO ENI INDEKSI PROMETA PREMA GLAVNOJ DJELATNOSTI POSLOVNOG SUBJEKTA, KD BIH 2010  
WORKING-DAY ADJUSTED TURNOVER INDICES, BY MAIN ACTIVITY OF BUSINESS ENTITY, ACCORDING TO KD BIH 2010

		Ukupan promet Total turnover						
		nominalno Value indices			realno Volume indices			
		V 2016 V 2015	VI 2016 VI 2015	VII 2016 VII 2015	V 2016 V 2015	VI 2016 VI 2015	VII 2016 VII 2015	
47	Trgovina na malo, osim trgovine motornim vozilima i motociklima	101,0	103,0	100,7	102,9	106,5	102,9	Retail trade, except of motor vehicles and motorcycles
47.11+	Trgovina na malo hranom,	102,3	106,0	101,7	101,6	107,0	102,0	Retail trade of food, beverages and tobacco
47.2	pi em i duhanskim proizvodima							
47.19+47.4 do 47.9	Trgovina na malo neprehrambenim proizvodima (osim trgovine motornim gorivima)	102,8	105,8	105,6	104,0	108,3	107,1	Retail trade of non-food products (except of automotive fuels)
47 - 47.30	Trgovina na malo, osim specijalizirane trgovine motornim gorivom	102,6	105,9	103,7	102,9	107,8	104,8	Retail trade, except of automotive fuels in specialised stores

9-6 KALENDARSKI PRILAGO ENI INDEKSI PROMETA PREMA GLAVNOJ DJELATNOSTI POSLOVNOG SUBJEKTA, KD BIH 2010 (nastavak)  
WORKING-DAY ADJUSTED TURNOVER INDICES, BY MAIN ACTIVITY OF BUSINESS ENTITY, ACCORDING TO KD BIH 2010 (continued)

		Promet od trgovine na malo Turnover from retailing activities						
		nominalno Value indices			realno Volume indices			
		V 2016 V 2015	VI 2016 VI 2015	VII 2016 VII 2015	V 2016 V 2015	VI 2016 VI 2015	VII 2016 VII 2015	
<b>Ukupno</b>		<b>99,1</b>	<b>99,7</b>	<b>100,7</b>	<b>101,2</b>	<b>103,1</b>	<b>103,6</b>	<b>Total</b>
47	Trgovina na malo, osim trgovine motornim vozilima i motociklima	100,2	100,8	101,5	102,2	104,2	104,4	Retail trade, except of motor vehicles and motorcycles
47.11+	Trgovina na malo hranom,	103,5	103,1	105,1	103,8	103,6	105,2	Retail trade of food, beverages and tobacco
47.2	pi em i duhanskim proizvodima							
47.19+47.4 do 47.9	Trgovina na malo neprehrambenim proizvodima (osim trgovine motornim gorivima)	100,3	102,6	103,5	101,6	105,7	106,9	Retail trade of non-food products (except of automotive fuels)
47 - 47.30	Trgovina na malo, osim specijalizirane trgovine motornim gorivom	101,8	102,8	104,3	102,5	104,8	106,1	Retail trade, except of automotive fuels in specialised stores
Ostale djelatnosti (izvan G 47)		88,0	88,3	92,2	90,6	91,6	95,3	Other activities (excl. G 47)
<b>Prethodni podaci</b>								<i>Previous data</i>

UNUTRAŠNJA/UNUTARNA TRGOVINA  
DOMESTIC TRADE

9-7 KALENDARSKI PRILAGO ENI INDEKSI PROMETA PREMA GLAVNOJ DJELATNOSTI POSLOVNOG SUBJEKTA, KD BIH 2010  
WORKING-DAY ADJUSTED TURNOVER INDICES, BY MAIN ACTIVITY OF BUSINESS ENTITY, ACCORDING TO KD BIH 2010

θ 2010=100

		Ukupan promet Total turnover						
		nominalno Value indices			realno Volume indices			
		V 2016 θ 2010	VI 2016 θ 2010	VII 2016 θ 2010	V 2016 θ 2010	VI 2016 θ 2010	VII 2016 θ 2010	
47	Trgovina na malo, osim trgovine motornim vozilima i motociklima	156,6	156,4	175,0	159,1	159,1	176,1	Retail trade, except of motor vehicles and motorcycles
47.11+ 47.2	Trgovina na malo hranom, pi em i duhanskim proizvodima	141,6	144,2	158,7	133,2	133,6	149,2	Retail trade of food, beverages and tobacco
47.19+ 47.4 do 47.9	Trgovina na malo neprehrambenim proizvodima (osim trgovine motornim gorivima)	178,3	176,7	198,3	191,1	193,7	214,9	Retail trade of non-food products (except of automotive fuels)
47 - 47.30	Trgovina na malo, osim specijalizirane trgovine motornim gorivom	158,9	159,5	177,3	160,2	161,6	179,8	Retail trade, except of automotive fuels in specialised stores

9-7 KALENDARSKI PRILAGO ENI INDEKSI PROMETA PREMA GLAVNOJ DJELATNOSTI POSLOVNOG SUBJEKTA, KD BIH 2010 (nastavak)

θ 2010=100

		Promet od trgovine na malo Turnover from retailing activities						
		nominalno Value indices			realno Volume indices			
		V 2016 θ 2010	VI 2016 θ 2010	VII 2016 θ 2010	V 2016 θ 2010	VI 2016 θ 2010	VII 2016 θ 2010	
<b>Ukupno</b>		<b>129,5</b>	<b>129,6</b>	<b>148,7</b>	<b>132,2</b>	<b>131,6</b>	<b>153,3</b>	<b>Total</b>
47	Trgovina na malo, osim trgovine motornim vozilima i motociklima	148,1	148,0	169,4	151,4	150,4	174,6	Retail trade, except of motor vehicles and motorcycles
47.11+ 47.2	Trgovina na malo hranom, pi em i duhanskim proizvodima	133,4	132,1	155,0	123,7	123,5	146,1	Retail trade of food, beverages and tobacco
47.19+ 47.4 do 47.9	Trgovina na malo neprehrambenim proizvodima (osim trgovine motornim gorivima)	171,9	172,3	194,8	189,1	189,1	220,9	Retail trade of non-food products (except of automotive fuels)
47 - 47.30	Trgovina na malo, osim specijalizirane trgovine motornim gorivom	151,2	150,6	173,4	153,8	153,7	180,6	Retail trade, except of automotive fuels in specialised stores
Ostale djelatnosti (izvan G 47) Previous data		51,5	52,4	61,6	52,1	52,9	64,2	Other activities (excl. G 47)

UNUTRAŠNJA/UNUTARNJA TRGOVINA  
DOMESTIC TRADE

IZVORNI, NEPRILAGO ENI POKAZATELJI  
GROSS, NON-ADJUSTED INDICATORS

9-8 NOMINALNI INDEKSI OD TRGOVINE NA MALO PREMA TRGOVA KIM STRUKAMA  
VALUE INDICES OF RETAIL TRADE BY BRANCHES

		VII 2016 VI 2016	VII 2016 VII 2015	I - VII 2016 I - VII 2015	Struktura Structure % VII 2016	
<b>Ukupno</b>		<b>115,9</b>	<b>101,2</b>	<b>100,8</b>	<b>100,0</b>	<b>Total</b>
11	Nespecijalizirane prodavnice/ prodavaonice živežnim namirnicama	119,4	106,4	104,1	33,4	Non-specialized stores of food
19	Ostale nespecijalizirane prodavnice/prodavaonice	122,9	104,3	101,5	14,8	Other non-specialized stores
21+22+23+ 24+25+26+29	Specijalizirane prodavnice/prodavaonice živežnim namirnicama	117,3	94,6	94,8	4,8	Specialized stores with food, beverages and tobacco
30	Motorna goriva i maziva	114,1	91,7	91,7	21,6	Automotive fuels and lubricants
51+71+72	Tekstil, obuća, odjevni i kožni predmeti	122,0	117,2	112,8	5,7	Textiles, clothes, footwear and leather products
52	Željezna roba, boje, staklo i ostali građevinski materijal u specijalnim prodavnicama /prodavaonicama	104,5	99,4	105,2	6,7	Hardware, paints and glass in specialised store
54+59	Namještaj, oprema za rasvjetu, električni i ostali aparati za domaćinstvo	110,6	96,9	107,7	2,8	Furniture, lighting equipment, electrical and other household appliances,
73+74+75	Apoteke/ljekarne, medicinski i ortopedski proizvodi, kozmetički i toaletni proizvodi	110,5	107,0	106,4	7,0	Dispensing chemist, medical and orthopaedic, cosmetic and toilet goods
41+42+43+ 53+61+61+ 64+65+76+ 77+78	Ostala trgovina na malo u spec. prodavnicama/prodavaonicama	97,4	89,2	94,6	2,9	Other retail sale in specialised stores
79-99	Ostala trgovina na malo izvan prodavnica/prodavaonica	90,9	109,4	99,4	0,4	Other retail sale not in stores

Prethodni podaci

Previous data



UGOSTITELJSTVO

ACCOMODATION AND FOOD SERVICE ACTIVITIES

10-1 PROMET U UGOSTITELJSTVU UKUPNO I PO VRSTAMA UGOSTITELJSKIH OBJEKATA, II tromjese je 2016. godine

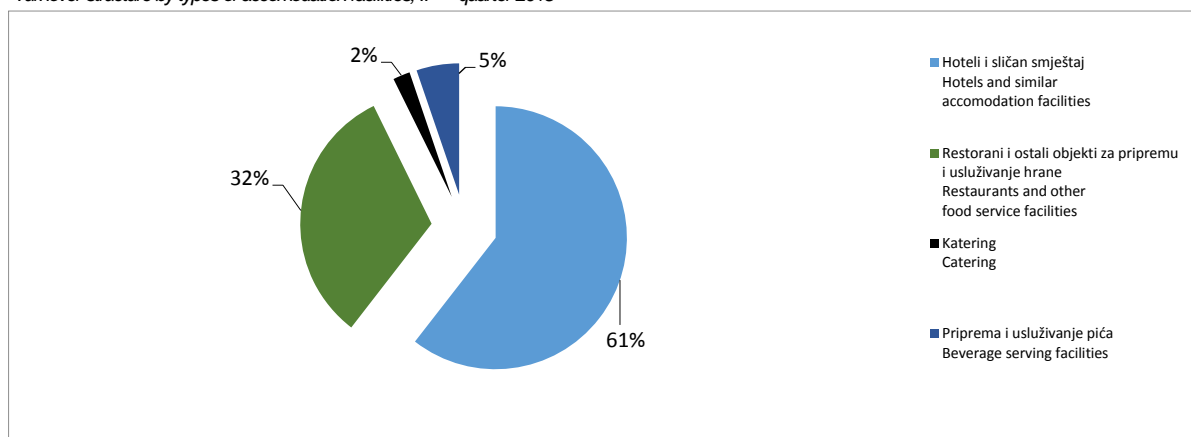
TURNOVER IN ACCOMODATION AND FOOD SERVICE ACTIVITIES, TOTAL AND BY TYPES OF ACCOMODATION FACILITIES, II<sup>nd</sup> quarter 2016

u 000 KM

	II tromjese je II <sup>nd</sup> quarter		Indeks Index IV-VI 2016 IV-VI 2015	Struktura % Structure	
	2015	2016			
<b>Ukupno</b>	54.766	62.515	114,1	100,0	<b>Total</b>
Hoteli i sličan smještaj	33.135	33.474	101,0	53,5	Hotels and similar accommodation facilities
Odmarališta, kampovi i ostali smještaj	-	2.006	-	3,2	Holiday accommodation, camps and other accommodation facilities
Restorani i ostali objekti za pripremu i usluživanje hrane	17.634	23.599	133,8	37,8	Restaurants and other food service facilities
Katering	1.136	1.386	122,0	2,2	Catering
Priprema i usluživanje pića	2.861	2.050	71,7	3,3	Beverage serving facilities

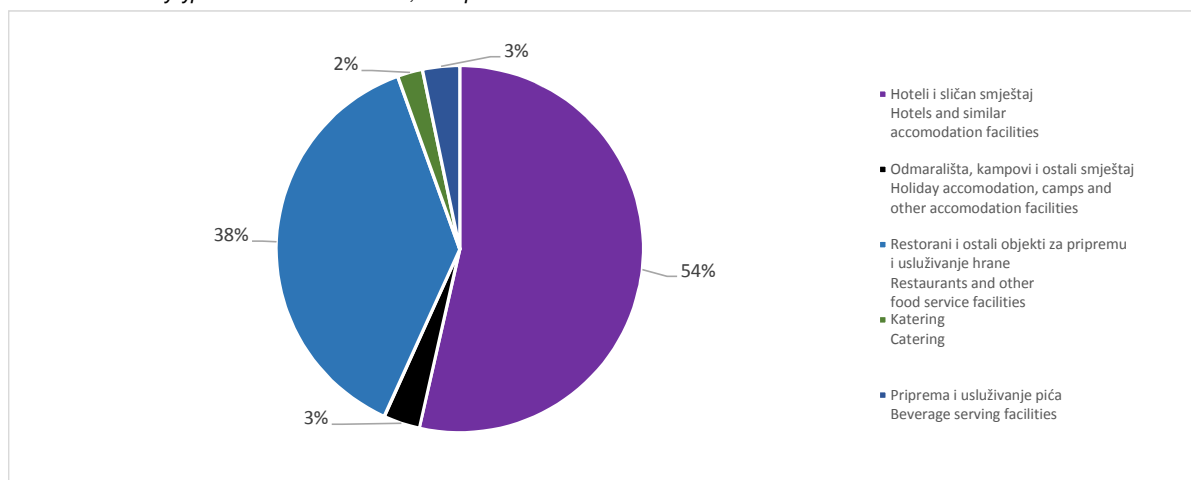
10-1.1 Struktura prometa po vrstama ugostiteljskih objekata, II tromjese je 2015

Turnover structure by types of accommodation facilities, II<sup>nd</sup> quarter 2015



10-1.2 Struktura prometa po vrstama ugostiteljskih objekata, II tromjese je 2016

Turnover structure by types of accommodation facilities, II<sup>nd</sup> quarter 2016



11-1 DOLASCI I NO ENJA TURISTA  
TOURIST ARRIVALS AND NIGHTS

	Dolasci turista <i>Tourist arrivals</i>				No enja turista <i>Tourist nights</i>				
	VII 2016	VII 2016 VII 2015	I - VII 2016	I - VII 2016 I - VII 2015	VII 2016	VII 2016 VII 2015	I - VII 2016	I - VII 2016 I - VII 2015	
<b>UKUPNO</b>	<b>96.512</b>	<b>123,6</b>	<b>438.350</b>	<b>110,1</b>	<b>218.465</b>	<b>127,9</b>	<b>860.076</b>	<b>110,8</b>	<b>TOTAL</b>
Doma i Strani	15.065 81.447	101,9 128,7	109.706 328.644	103,7 112,4	30.235 188.230	97,0 134,8	190.983 669.093	98,1 115,0	Domestic Foreign

Dolasci i no enja turista prema vrstama objekata  
*Tourist arrivals and nights by types of accommodation*

	VII 2016	VII 2016 VII 2015	I - VII 2016	I - VII 2016 I - VII 2015	VII 2016	VII 2016 VII 2015	I - VII 2016	I - VII 2016 I - VII 2015	
<b>UKUPNO</b>	<b>96.512</b>	<b>123,6</b>	<b>438.350</b>	<b>110,1</b>	<b>218.465</b>	<b>127,9</b>	<b>860.076</b>	<b>110,8</b>	<b>TOTAL</b>
Hoteli i sli an smještaj	88.361	123,5	408.305	110,1	200.883	126,2	798.739	110,2	Hotels and similar accommodation
Odmarališta i sli ni objekti za kra i odmor	4.134	115,1	18.314	106,1	8.985	131,7	37.849	112,5	Holiday and other short-stay accommodation
Kampovi i prostori za kampiranje	1.906	115,2	3.544	97,6	4.203	147,7	7.129	118,1	Camps and camping grounds
Ostali smještaj	2.111	166,5	8.187	129,3	4.394	218,4	16.359	141,5	Other accommodation
<b>DOMA I</b>	<b>15.065</b>	<b>101,9</b>	<b>109.706</b>	<b>103,7</b>	<b>30.235</b>	<b>97,0</b>	<b>190.983</b>	<b>98,1</b>	<b>DOMESTIC</b>
Hoteli i sli an smještaj	13.276	99,6	100.097	102,8	26.958	92,9	175.059	96,0	Hotels and similar accommodation
Odmarališta i sli ni objekti za kra i odmor	966	152,8	6.193	138,4	1.951	191,3	10.351	160,6	Holiday and other short-stay accommodation
Kampovi i prostori za kampiranje	117	67,2	221	67,2	151	62,9	256	60,5	Camps and camping grounds
Ostali smještaj	706	110,5	3.195	89,2	1.175	132,0	5.317	96,2	Other accommodation
<b>STRAN</b>	<b>81.447</b>	<b>128,7</b>	<b>328.644</b>	<b>112,4</b>	<b>188.230</b>	<b>134,8</b>	<b>669.093</b>	<b>115,0</b>	<b>FOREIGN</b>
Hoteli i sli an smještaj	75.085	128,9	308.208	112,7	173.925	133,6	623.680	114,9	Hotels and similar accommodation
Odmarališta i sli ni objekti za kra i odmor	3.168	107,1	12.121	94,8	7.034	121,2	27.498	101,1	Holiday and other short-stay accommodation
Kampovi i prostori za kampiranje	1.789	120,9	3.323	100,7	4.052	155,5	6.873	122,5	Camps and camping grounds
Ostali smještaj	1.405	223,4	4.992	181,5	3.219	286,9	11.042	183,0	Other accommodation

11-2 DOLASCI I NO ENJA TURISTA PREMA NA INU DOLASKA  
TOURIST ARRIVALS AND NIGHTS, BY ORGANIZATION OF TOURSIT ARRIVALS

	Individualno <i>Individual arrangement</i>				Organizirano <i>Organized trips</i>				
	dolasci turista <i>Tourist arrivals</i>		no enje turista <i>Tourist nights</i>		dolasci turista <i>Tourist arrivals</i>		no enje turista <i>Tourist nights</i>		
	VII 2016	Struktura %	VII 2016	Struktura %	VII 2016	Struktura %	VII 2016	Struktura %	
<b>UKUPNO</b>	<b>55.971</b>	<b>58,0</b>	<b>121.440</b>	<b>55,6</b>	<b>40.451</b>	<b>42,0</b>	<b>97.025</b>	<b>44,4</b>	<b>Total</b>
Doma i Strani	12.889 43.082	23,0 77,0	24.019 97.421	19,8 80,2	2.176 38.365	5,4 94,6	6.216 90.809	6,4 93,6	Domestic Foreign

11-3 SVRHA DOLASKA TURISTA  
PURPOSE OF THE TRIP

	Poslovno <i>Business</i>				Ostalo <i>Other</i>				
	dolasci turista <i>Tourist arrivals</i>		no enje turista <i>Tourist nights</i>		dolasci turista <i>Tourist arrivals</i>		no enje turista <i>Tourist nights</i>		
	VII 2016	Struktura %	VII 2016	Struktura %	VII 2016	Struktura %	VII 2016	Struktura %	
<b>UKUPNO</b>	<b>17.598</b>	<b>18,2</b>	<b>35.286</b>	<b>16,2</b>	<b>78.914</b>	<b>81,8</b>	<b>183.179</b>	<b>83,8</b>	<b>Total</b>
Doma i Strani	5.141 12.457	29,2 70,8	9.645 25.641	27,3 72,7	9.924 68.990	12,6 87,4	20.590 162.589	11,2 88,8	Domestic Foreign

11-4 DOLASCI I NO ENJA TURISTA PO ZEMLJAMA PREBIVALIŠTA  
TOURIST ARRIVALS AND NIGHTS BY COUNTRY OF RESIDENCE

	Dolasci turista <i>Tourist arrivals</i>				No enja turista <i>Tourist nights</i>				
	VII 2016	VII 2016 VII 2015	I - VII 2016	I - VII 2016 I - VII 2015	VII 2016	VII 2016 VII 2015	I - VII 2016	I - VII 2016 I - VII 2015	
<b>UKUPNO STRANI</b>	<b>81.447</b>	<b>128,7</b>	<b>328.644</b>	<b>112,4</b>	<b>188.230</b>	<b>134,8</b>	<b>669.093</b>	<b>115,0</b>	<b>TOTAL</b>
Albanija	138	81,7	1.762	128,2	255	93,1	3.260	126,2	Albania
Austrija	1.653	109,1	8.266	108,4	3.334	121,6	14.985	116,1	Austria
Belgija	715	112,4	1.894	104,1	1.670	121,8	5.143	127,4	Belgium
Bugarska	574	249,6	2.807	106,4	1.004	-	4.589	129,2	Bulgaria
Crna Gora	478	78,6	3.616	117,7	947	100,2	7.328	129,5	Montenegro
Češka	528	77,6	1.589	84,8	1.160	59,8	3.556	86,2	Czech Republic
Danska	845	177,9	1.814	133,9	1.882	168,3	4.631	143,5	Denmark
Estonija	45	45,9	151	97,4	117	60,6	341	100,3	Estonia
Finska	243	142,9	892	95,0	507	153,6	1.753	98,2	Finland
Francuska	1.386	87,9	6.607	90,4	4.944	72,7	18.013	79,7	France
Grička	713	146,7	2.675	108,3	1.514	154,3	5.501	116,1	Greece
Holandija / Nizozemska	1.163	91,9	4.559	116,9	2.417	95,5	9.687	115,4	Netherlands
Hrvatska	4.442	117,9	35.675	90,1	7.730	104,9	59.707	87,4	Croatia
Irska	380	111,8	1.569	86,2	1.335	176,4	5.849	124,7	Ireland
Island	31	140,9	122	214,0	153	246,8	347	225,3	Iceland
Italija	3.692	79,4	17.115	68,2	9.365	79,6	46.191	71,8	Italy
Kipar	180	189,5	227	106,1	193	115,6	308	78,0	Cyprus
Latvija	70	43,2	263	63,5	328	46,8	898	65,3	Latvia
Litvanija	141	38,3	465	59,2	635	124,5	1.432	137,2	Lithuania
Luksemburg	114	-	246	215,8	263	-	539	269,5	Luxembourg
Mađarska	1.140	101,5	3.764	105,6	2.390	88,4	6.982	97,1	Hungary
Makedonija B.J.R.	359	158,8	2.804	106,6	981	219,0	5.930	121,4	Macedonia
Malta	87	131,8	114	73,5	161	50,0	235	50,6	Malta
Norveška	686	89,1	2.035	100,4	1.545	88,8	4.518	99,2	Norway
Njemačka	2.506	124,6	11.807	110,9	5.483	132,9	25.647	118,8	Germany
Poljska	6.170	79,3	14.817	95,3	18.148	86,9	34.925	98,9	Poland
Portugal / Portugalska	429	291,8	790	179,5	646	-	1.370	183,4	Portugal
Rumunija / Rumunjska	316	139,8	1.392	137,1	672	183,6	3.458	179,4	Romania
Rusija	347	162,9	1.290	116,5	621	133,3	2.490	115,7	Russia
Slovačka	287	90,0	862	86,5	692	137,0	2.033	116,8	Slovakia
Slovenija	3.089	125,6	16.430	99,9	8.268	125,0	33.062	102,8	Slovenia
Srbija	1.589	103,9	12.592	104,5	2.836	94,8	22.048	106,0	Serbia
Španija / Španjolska	1.329	100,9	3.645	103,4	3.063	147,2	7.915	116,9	Spain
Švajcarska / Švicarska	1.057	121,8	3.431	113,6	2.183	125,4	6.917	114,7	Switzerland (including Liechtenstein)
Švedska	2.039	134,3	4.756	129,9	4.996	106,1	10.682	110,3	Sweden
Turska	9.198	124,6	45.337	125,8	15.046	127,8	77.830	122,2	Turkey
Ujedinjeno Kraljevstvo	904	95,9	4.427	102,3	2.125	108,2	10.114	102,6	United Kingdom
Ukrajina	121	149,4	538	114,0	257	170,2	1.249	133,0	Ukraine
Ostale evropske zemlje	246	87,9	1.059	74,5	597	94,0	2.919	81,2	Other European countries

11-4 DOLASCI I NO ENJA TURISTA PO ZEMLJAMA PREBIVALIŠTA (nastavak)  
TOURIST ARRIVALS AND NIGHTS BY COUNTRY OF RESIDENCE (continued)

	Dolasci turista <i>Tourist arrivals</i>				No enja turista <i>Tourist nights</i>				
	VII 2016	VII 2016 VII 2015	I - VII 2016	I - VII 2016 I - VII 2015	VII 2016	VII 2016 VII 2015	I - VII 2016	I - VII 2016 I - VII 2015	
Egipat	91	115,2	616	213,9	227	204,5	1.386	197,4	<i>Egypt</i>
Južnoafri ka Republika	49	245,0	92	92,9	88	-	199	141,1	<i>South Africa</i>
Ostale afri ke zemlje	273	154,2	566	109,9	658	148,2	1.522	127,6	<i>Other African countries</i>
Kanada	530	119,1	2.002	112,4	1.166	144,1	3.835	116,1	<i>Canada</i>
SAD	2.466	116,2	10.276	107,5	5.837	128,6	23.023	109,9	<i>USA</i>
Ostale sjeverno-ameri ke zemlje	44	34,6	171	55,3	99	41,8	374	70,6	<i>Other Northern American countries</i>
Brazil	236	89,1	1.183	71,0	447	86,8	2.120	65,4	<i>Brazil</i>
Ostale zemlje Južne i Srednje Amerike	302	80,5	1.694	124,2	561	100,0	3.369	131,6	<i>Other Southern and Central American C.</i>
Indija	259	200,8	1.084	256,9	525	273,4	2.396	274,8	<i>India</i>
Iran	43	195,5	109	53,2	85	236,1	254	45,4	<i>Iran</i>
Izrael	724	109,9	1.372	86,7	1.347	140,0	2.471	94,9	<i>Israel</i>
Japan	384	73,7	3.944	121,0	559	67,5	4.993	113,5	<i>Japan</i>
Južna Koreja	4.789	194,8	22.896	131,9	5.402	192,7	25.841	132,9	<i>South Korea</i>
Kuvajt	2.886	176,4	6.341	117,8	9.929	200,9	20.651	121,5	<i>Kuwait</i>
Narodna Republika Kina	1.104	152,5	6.374	131,3	1.395	166,3	7.955	137,3	<i>People's Republic of China</i>
Saudijska Arabija	3.750	206,5	7.721	200,9	9.245	219,9	18.376	206,2	<i>Saudi Arabia</i>
Bahrein	1.424	-	3.248	-	4.115	-	9.090	-	<i>Bahrain</i>
Katar	705	-	1.527	-	2.514	-	5.317	-	<i>Qatar</i>
Ujed.Arapski Emirati	7.792	-	18.150	-	24.323	-	51.462	-	<i>United Arabian Emirates</i>
Ostale azijske zemlje	2.608	67,5	10.699	74,3	6.370	61,8	22.217	64,4	<i>Other Asian countries</i>
Australija	1.353	122,9	3.587	112,3	2.513	145,3	6.591	124,8	<i>Australia</i>
Novi Zeland	89	82,4	409	106,2	154	81,1	711	99,0	<i>New Zealand</i>
Ostale zemlje Okeanije	116	246,8	379	184,0	208	-	558	152,9	<i>Other countries of Oceania</i>

## KOMENTAR

### ZAPOSLENOST I NEZAPOSLENOST

Ukupan broj zaposlenih prema kadrovskoj evidenciji u mjesecu julu/srpnju 2016. godine na području Federacije BiH je 460.127 osoba, što predstavlja smanjenje broja zaposlenih za 0,2% u odnosu na juni/lipanj 2016. godine. U poređenju sa godišnjim prosjekom broja zaposlenih u 2015. godini na području Federacije BiH došlo je do povećanja broja zaposlenih za 2,2%.

Krajem jula/srpnja 2016. godine u Federaciji Bosne i Hercegovine na evidencijama službi za zapošljavanje bilo je 376.078 nezaposlenih osoba, što predstavlja povećanje za 2.530 osoba ili 0,7% u odnosu na juni/lipanj 2016. godine.

Kvalifikaciona struktura evidentiranih nezaposlenih u julu/srpnju 2016. godine bila je: VSS 27.431 ili 7,3%, VŠS 5.590 ili 1,5%, SSS 101.868 ili 27,1 %, VKV 1.625 ili 0,4%, KV 123.450 ili 32,8 %, NKV 108.449 ili 28,8 %, PKV 7.021 ili 1,9% i NSS 644 ili 0,2%.

Učešće stručnih osoba u ukupnom broju registriranih nezaposlenih je 259.964 ili 69,1% a nestručnih 116.114 ili 30,9%.

### PLAĆA

Prosječna mjesečna isplaćena neto plaća po zaposlenom za juli/srpanj 2016. godine u Federaciji Bosne i Hercegovine iznosi 831 KM.

U toku mjeseca jula/srpnja 2016. godine došlo je do smanjenja prosječne mjesečne isplaćene neto plaće za 0,4% u odnosu na juni/lipanj 2016. godine.

U periodu V 2016. – VII 2016. godine prosječna mjesečna isplaćena neto plaća iznosi 834 KM. U odnosu na isti period prethodne godine došlo je do povećanja prosječne mjesečne isplaćene neto-plaće za 0,1%.

Prosječna mjesečna isplaćena bruto plaća po zaposlenom za juli/srpanj 2016. godine u Federaciji Bosne i Hercegovine iznosi 1.270 KM.

### PENZIJE/MIROVINE

U Federaciji BiH za mjesec juli/srpanj 2016.godine penzije/mirovine su isplaćene za 406.430 penzionera/umirovljenika.

Visina isplaćenih penzija/mirovina za mjesec juli/srpanj 2016. godine je sljedeća:

Prosječna isplaćena penzija/mirovina iznosi	369,24 KM
Najniža isplaćena penzija/mirovina iznosi	326,17 KM
Zajamčena penzija/mirovina iznosi	434,90 KM
Najviša isplaćena penzija/mirovina	2.174,48 KM

## COMENTARY

### EMPLOYMENT AND UNEMPLOYMENT

*The total number of employed persons in July 2016. in the area of the Federation B&H came to 460.127. In relation to the previous month it fell by 0.2%. In comparison with the annual average number of employed persons in 2015. year in the area of the Federation B&H, it rose by 2.2%.*

*According to Unemployment Service data there were 376,078 registered unemployed persons at the end of July 2016 in the Federation B&H. In relation to the previous month it rose by 2530 persons or by 0.7%.*

*Breakdown of jobseekers by level of qualification is as follows: university-level specialist's training 27,431 or 7.3 %; advanced specialist's training 5,590 or 1.5 %; intermediate specialist's training 101,868 or 27.1%; highly skilled workers 1,625 or 0.4 %; skilled workers 123,450 or 32.8 %; unqualified workers 108,449 or 28.8%; semi - skilled workers 7,021 or 1.9 % and low skilled workers 644 or 0.2%.*

*Jobseekers are classified by skill level: 259,964 or 69.1% are referred to as expert persons and 116,114 or 30.9% referred to as unskilled persons.*

### WAGE

*The average net wage in July 2016. in the Federation B&H came to 831 KM.*

*In the course of July 2016. the average net wage decreased by 0.4%, compared with previous month.*

*In the period between V 2016. – VII 2016. the average net wage came to 834 KM. In comparison to the same period of the last year it increased by 0.1%.*

*The average gross wage in July 2016. in the Federation B&H came to 1,270 KM.*

### PENSION

*Payment pensions in July 2016. in Federation B&H were for 406,430 pensioners.*

*The level of payment pension in July 2016. was as follows:*

<i>Average payment pension</i>	<i>369.82 KM</i>
<i>The lowest payment pension</i>	<i>326.17 KM</i>
<i>Guarantee amount of pension</i>	<i>434.90 KM</i>
<i>The highest payment pension</i>	<i>2,174.48 KM</i>

## CIJENE

### Indeksi potrošačkih cijena

Potrošačke cijene u augustu/kolovozu 2016. godine niže su za 0.2% u odnosu na prethodni mjesec.

Posmatrano po odjeljcima COICOP klasifikacije (Classification of Individual Consumption by Purpose), cijene su porasle u odjeljcima: Odjeća i obuća za 0.4%, Komunikacije i Rekreacija i kultura za 0.3% i Namještaj, kućanski uređaji i redovno održavanje kuće za 0.2%.

Cijene su niže u odjeljcima: Stanovanje, voda, električna energija, plin i drugi energenti za 0.8%, Hrana i bezalkoholna pića za 0.3%, Prijevoz za 0.2% i Ostala dobra i usluge za 0.1%.

U ostalim odjeljcima cijene se nisu mijenjale u ovom mjesecu.

**U augustu/kolovozu 2016. godine u odnosu na august/kolovoz 2015. godine, cijene su niže za 1.2% (godišnja deflacija).**

### Indeks obima industrijske proizvodnje – ukupno

Indeksi cijena proizvođača industrijskih proizvoda u Federaciji Bosne i Hercegovine su izračunati u skladu sa Klasifikacijom djelatnosti BiH 2010 (Službeni glasnik BiH br. 47/10) i Nomenklaturom industrijskih proizvoda BiH 2010 (Službeni glasnik BiH br. 12/11 i 41/11).

Indeks cijena proizvođača industrijskih proizvoda se izračunava na bazi prodaje proizvoda proizvedenih u Federaciji BiH, a prodatih na teritoriji Bosne i Hercegovine (domaće tržište) i izvezenih na inostrano tržište.

### Ukupan indeks cijena proizvođača industrijskih proizvoda

U augustu/kolovozu 2016. godine ukupan indeks cijena proizvođača industrijskih proizvoda je niži za 0.4% u odnosu na prethodni mjesec.

Posmatrano prema glavnim industrijskim grupacijama indeks cijena intermedijarnih proizvoda osim energije je niži za 1.4%, kapitalnih proizvoda za 0.5% i netrajnih proizvoda za široku potrošnju za 0.1%. Rast indeksa cijena je registrovan/registrian u grupaciji energije za 0.7%.

U grupaciji trajnih proizvoda za široku potrošnju indeks cijena se nije mijenjao.

Posmatrano prema područjima KD-a, indeks cijena je niži za 0.8% u području Proizvodnje i snabdijevanja/opskrbe električnom energijom, plinom/gasom, parom i klimatizaciji i u području Prerađivačke industrije za 0.4%. Rast indeksa cijena je registrovan/registrian u području Snabdijevanja vodom; uklanjanja otpadnih voda, upravljanja otpadom te djelatnosti sanacije okoliša za 4.6% i u području Vađenja ruda i kamena za 0.6%.

Posmatrano po oblastima, najveći pad indeksa cijena je registrovan/registrian u oblasti Štampanja/Tiskanja i umnožavanja snimljenih zapisa za 4.3%. Najveći rast indeksa cijena registrovan/registrian je u oblasti Proizvodnje koks i rafiniranih naftnih proizvoda za 6.0%, u oblasti Sakupljanja otpada, djelatnosti obrade i zbrinjavanja otpada; reciklaže materijala za 4.6% i u oblasti Proizvodnje električne opreme za 3.4%.

## PRICES

### The consumer price indices

The consumer prices in August 2016 decreased by 0.2% in relation to the previous month.

According to the divisions of COICOP classification (Classification of Individual Consumption by Purpose), the prices increased by 0.4% in Clothing and footwear division, by 0.3% in Communication and Recreation and culture divisions and by 0.2% in Furniture, household equipment and routine, maintenance of the house division.

The prices decreased by 0.8% in Housing, water, electricity, gas and other fuels division, by 0.3% in Food and non-alcoholic beverages division, by 0.2% in Transport division and by 0.1% in Miscellaneous goods and services division.

In other divisions the prices are not changed in this month.

**In August 2016 in relation to August 2015, prices are decreased by 1.2% (annual deflation).**

### Industrial production volume index – total

The Producer price indexes in Federation of Bosnia and Herzegovina are calculated according to the Classification of activities BiH 2010 (Službeni glasnik BiH br. 47/10) and Nomenclature of Industrial Products BiH 2010 (Službeni glasnik BiH br. 12/11 i 41/11).

The Producer price index is calculated based on production value of industrial products produced in Federation of BiH and sold on the territory of Bosnia and Herzegovina (domestic market) and exported on non-domestic market.

### Producer price index-total

In August 2016 total PPI is 0.4% lower in relation to the previous month.

According to the main industrial groupings, the price index of Intermediate goods except energy is 1.4% lower, Capital goods is 0.5% lower and Non-durable consumer goods is 0.1% lower. The price index in grouping Energy is 0.7% higher.

In grouping Durable consumer goods the price index was not changed.

According to the sections of CEA, the price index in the section of Electricity, gas, steam and air conditioning supply is 0.8% lower and in the section of Manufacturing is 0.4% lower. In the section of Water supply, sewerage waste management and remediation activities the price index is 4.6% higher and in the section of Mining and quarrying the price index is 0.6% higher.

According to the divisions of CEA, the highest decrease of index is registered in Printing and reproduction of recorded media by 4.3%. The highest increase of index is registered in Manufacture of coke and refined petroleum products by 6.0%, in Waste collection, treatment and disposal activities; materials recovery by 4.6% and in Manufacture of electrical equipment by 3.4%.

U ostalim oblastima indeksi cijena se nisu značajnije mijenjali.

*In other divisions the price indices were not significantly changed.*

Ukupan indeks cijena proizvođača industrijskih proizvoda u augustu/kolovozu 2016. godine je niži za 4.6% u odnosu na isti mjesec prethodne godine, a u odnosu na decembar/prosinac 2015. godine je niži za 3.0%.

*Total PPI in August 2016 is 4.6% lower in relation to the same month of the previous year and in the relation to December 2015 is 3.0% lower.*

#### **Indeks cijena proizvođača industrijskih proizvoda na domaćem tržištu**

#### **Producer price index on domestic market**

U augustu/kolovozu 2016. godine indeks cijena proizvođača industrijskih proizvoda na domaćem tržištu je niži za 0.4% u odnosu na prethodni mjesec, u odnosu na isti mjesec prethodne godine je niži za 2.9%, a u odnosu na decembar/prosinac 2015. godine je niži za 3.2%.

*In August 2016 PPI on domestic market is 0.4% lower in relation to the previous month, in relation to the same month of the previous year is 2.9% lower and 3.2% lower in relation to December 2015.*

U ovom mjesecu najveći pad indeksa cijena registrovan/registriran je u oblasti Proizvodnje baznih metala za 4.8% i u oblasti Štampanja/Tiskanja i umnožavanja snimljenih zapisa za 4.3%. Najveći rast indeksa cijena registrovan/registriran je u oblasti Sakupljanja otpada, djelatnosti obrade i zbrinjavanja otpada; reciklaže materijala za 6.7% i u oblasti Proizvodnje električne opreme za 3.9%.

*In this month the highest decrease of index is registered in Manufacture of basic metals by 4.8% and in Printing and reproduction of recorded media by 4.3%. The highest increase of index is registered in Waste collection, treatment and disposal activities; materials recovery by 6.7% and in Manufacture of electrical equipment by 3.9%.*

U ostalim oblastima indeksi cijena se nisu značajnije mijenjali.

*In other divisions the price indices were not significantly changed.*

#### **Indeks cijena proizvođača industrijskih proizvoda na inostranom/inozemnom tržištu**

#### **Producer price index on non-domestic market**

U augustu/kolovozu 2016. godine indeks cijena proizvođača industrijskih proizvoda na inostranom/inozemnom tržištu je niži za 0.4% u odnosu na prethodni mjesec, u odnosu na isti mjesec prethodne godine je niži za 7.1%, a u odnosu na decembar/prosinac 2015. godine je niži za 2.8%.

*In August 2016 PPI on non-domestic market is 0.4% lower in relation to the previous month, in relation to the same month of the previous year is 7.1% lower and 2.8% lower in relation to December 2015.*

U ovom mjesecu najveći pad indeksa cijena je registrovan/registriran u oblasti Proizvodnje gotovih metalnih proizvoda, osim mašina i opreme za 3.0%. Najveći rast indeksa cijena registrovan/registriran je u oblasti Proizvodnje koksa i rafiniranih naftnih proizvoda za 6.1%.

*In this month the highest decrease of index is registered in Manufacture of fabricated metal products, except machinery and equipment by 3.0%. The highest increase of index is registered in Manufacture of coke and refined petroleum products by 6.1%.*

U ostalim oblastima indeksi cijena se nisu značajnije mijenjali.

*In other divisions the price indices were not significantly changed.*

### **POLJOPRIVREDA, ŠUMARSTVO I RIBOLOV**

### **AGRICULTURE, FORSTRY AND FISHING**

#### **Prodaja poljoprivrednih proizvoda na pijacama/tržnicama, juli/srpanj 2016. godine**

#### **Sale of agricultural products on green markets, July 2016**

Prodaja poljoprivrednih proizvoda na pijacama/tržnicama u julu/srpnju 2016. godine iznosila je 2.453.166 KM, što predstavlja smanjenje prodaje za 41.230 KM ili za 1,65 % u odnosu na juli/srpanj 2015. godine.

*Value of sale of agricultural products on green markets in July 2016 was 2,453,166 KM, which represents a decrease of sale in amount of 41,230 KM or by 1.65 % in relation to July 2015.*

U julu/srpnju 2016. godine učešće u ukupnoj prodaji poljoprivrednih proizvoda na pijacama/tržnicama posmatrano po grupama proizvoda bilo je sljedeće: Povrće 45,1%, Perad i jaja 8,4%, Voće 29,8%, Krompir/krumpir 7,1%, Med i vosak 3,5%, Mlijeko 2,7%, Žita 1,1% i Grožđe 1,8%.

*In July 2016 share in total sale of agricultural products on green markets, grouped by products was as follows: Vegetable 45.1%, Poultry and eggs 8.4%, Fruit 29.8%, Potatoes 7.1%, Honey and wax 3.5%, Milk 2.7%, Cereals 1.1% and Grapes 1.8%.*

#### **Prodaja i otkup poljoprivrednih proizvoda, juli/srpanj 2016. godine**

#### **Sale and purchase of agricultural products, July 2016**

Ukupna vrijednost prodaje poljoprivrednih proizvoda vlastite proizvodnje poljoprivrednih preduzeća/poduzeća i zemljoradničkih zadruga i otkupa poljoprivrednih proizvoda od porodičnih/ obiteljskih poljoprivrednih proizvođača u julu/srpnju 2016. godine iznosila je 33.607.396 KM što je u poređenju sa julom/srpnjem 2015. godine povećanje za 8.145.840 KM

*The total value of sale of agricultural products by own production of agricultural companies and agricultural cooperatives and purchase of agriculture products from individual agriculture producers in July 2016 was 33,607,396 KM, which represents an increase of sale in amount of 8,145,840 KM or by 31.99% in relation to July 2015.*

ili za 31,99%.

Ukupna vrijednost prodaje poljoprivrednih proizvoda vlastite proizvodnje poljoprivrednih preduzeća/poduzeća i zemljoradničkih zadruga u julu/srpnju 2016. godine iznosila je 8.645.604 KM što je u poređenju sa julom/srpnjem 2015. godine povećanje za 1.343.064 KM ili za 18,39%.

*The total value of sale of agricultural products by companies and agricultural cooperatives in July 2016 was 8,645,604 KM, which represents an increase of sale in amount of 1,343,064 KM or 18.39% in relation to July 2015.*

Ukupna vrijednost otkupa poljoprivrednih proizvoda od porodičnih/obiteljskih poljoprivrednih proizvođača u julu/srpnju 2016. godine iznosila je 24.961.792 KM što je u poređenju sa julom/srpnjem 2015. godine povećanje za 6.802.776 KM ili za 37,46%.

*The total value of purchase of agricultural products by individual agriculture producers in July 2016 was 24,961,792 KM, which represents an increase of sale in amount of 6,802,776 KM or by 37.46% in relation to July 2015.*

## ŠUMARSTVO

## FORESTRY

Ukupna proizvodnja šumskih sortimenata u periodu I – VII 2016. godine u odnosu na isti period 2015. godine veća je za 105.000 m<sup>3</sup> ili 10,2 %.

*The total production of forestry assortments in period I - VII 2016 rose for 105.000 m<sup>3</sup> (10.2%) in relation to same period of 2015.*

Proizvodnja sortimenata od četinara/četinjača je veća za 53.000 m<sup>3</sup> (9,7 %) dok je proizvodnja sortimenata od lišćara/listača veća za 52.000 m<sup>3</sup> (10,7 %).

*Production of assortments of conifers rose for 53.000 m<sup>3</sup> (9.7%), while the production of assortments of broadleaves rose for 52.000 m<sup>3</sup> (10.7%).*

Ukupna prodaja šumskih sortimenata u periodu I – VII 2016. godine u odnosu na isti period 2015. godine veća je za 86.000 m<sup>3</sup> ili 9,1 %.

*The total sale of forestry assortments in period I - VII 2016 rose for 86.000 m<sup>3</sup> (9.1%) in relation to same period of 2015.*

Prodaja sortimenata od četinara/četinjača veća je za 49.000 m<sup>3</sup> (10,4 %) dok je prodaja sortimenata od lišćara/listača veća za 37.000 m<sup>3</sup> (7,9 %).

*Sale of assortments of conifers rose for 49.000 m<sup>3</sup> (10.4%), while sale of assortments of broadleaves rose for 37.000 m<sup>3</sup> (7.9%).*

## INDUSTRIJA

## INDUSTRY

Ukupna desezonirana industrijska proizvodnja u Federaciji Bosne i Hercegovine u julu/srpnju 2016. godine u odnosu na juni/lipanj 2016. godine, manja je za 6,4%..

*Total seasonally adjusted industrial production in the Federation of Bosnia & Herzegovina in July 2016, compared with June 2016, decreased by 6,4%.*

U julu/srpnju 2016. godine, u odnosu na juli/srpanj 2015. godine, industrijska proizvodnja u Federaciji Bosne i Hercegovine, kalendarski prilagođena, manja je za 1,7%.

*In July 2016, compared with July 2015, industrial production in Federation of Bosnia & Herzegovina, the calendar adjusted, decreased by 1,7%.*

### Indeksi obima industrijske proizvodnje prema GIG agregatima

### Industrial production volume index, according to the MIGs

**Mjesečna poređenja** u julu/srpnju 2016. godine u odnosu na juni/lipanj 2016. godine, Energija je veća za 0,7%, Trajni proizvodi za široku potrošnju veći su za 0,4%, Netrajni proizvodi za široku potrošnju manji su za 7,8%, Intermedijarni proizvodi manji su za 7,5% i Kapitalni proizvodi manji su za 5,3%.

**Monthly comparison** in July 2016, compared with June 2016, Energy increased by 0,7%, Durable consumer goods increased by 0,4%, Non-durable consumer goods decreased by 7,8%, Intermediate goods decreased by 7,5% and Capital goods decreased by 5,3%.

**Godišnja poređenja** u julu/srpnju 2016. godine, u odnosu na juli/srpanj 2015. godine, Trajni proizvodi za široku potrošnju veći su za 16,7%, Kapitalni proizvodi veći su za 7,6%, Energija je veća za 1,3%, Netrajni proizvodi za široku potrošnju manji su za 7,1% i Intermedijarni proizvodi manji su za 2,6%.

**Annual comparison** in July 2016, compared with July 2015, Durable consumer goods increased by 16,7%, Capital goods increased by 7,6%, Energy increased by 1,3%, Non-durable consumer goods decreased by 7,1% and Intermediate goods decreased by 2,6%.

### Indeks obima industrijske proizvodnje prema područjima KD BIH 2010. (EU NACE Rev.2)

### Industrial production volume index, according to the KD BIH 2010 (EU NACE Rev.2) sections

**Mjesečna poređenja** prema područjima KD BIH 2010. desezonirana industrijska proizvodnja u julu/srpnju 2016. godine u odnosu na juni/lipanj 2016. godine u Prerađivačkoj industriji manja je za 7,5%, u Vađenju ruda i kamena proizvodnja manja je za 2,5% i u Proizvodnji i snabdijevanju/opskrbi električnom energijom i plinom manja je za 1,7%.

**Monthly comparison** According to the KD BIH 2010 sections, seasonally adjusted industrial production in July 2016, compared with June 2016, in Manufacturing decreased by 7,5%, Mining and quarrying production decreased by 2,5% and Electricity, gas and steam supply decreased by 1,7%.



**Godišnja poređenja** u julu/srpnju 2016. godine, u odnosu na juli/srpanj 2015. godine, industrijska proizvodnja, kalendarski prilagođena, u Proizvodnji i snabdijevanju/opskrbi el. energijom i plinom veća je za 2,1%, Prerađivačkoj industriji manja je za 3,3% i u Vadenju ruda i kamena manja je za 1,1%.

## PRIJEVOZ I SKLADIŠTENJE

U drugom tromjesečju 2016. godine u odnosu na isti period 2015. godine pređeni kilometri vozila u cestovnom prijevozu robe manji su za 0,1%. Prevezena roba manja je za 10,5%, a tonski kilometri manji su za 4,1%.

U drugom tromjesečju 2016. godine u odnosu na isti period 2015. godine pređeni kilometri vozila u cestovnom prijevozu putnika veći su za 2,4%. Broj prevezenih putnika manji je za 2,8%, a putnički kilometri veći su za 3,4%.

U drugom tromjesečju 2016. godine u odnosu na isti period 2015. godine ukupno pređeni kilometri vozila u gradsko-prigradskom prijevozu veći su za 2,9%. Pređeni kilometri u tramvajskom saobraćaju manji su za 4,6%, u autobuskom veći su za 2,9%, a u trolejbuskom veći su za 15,8%.

Ukupan broj prevezenih putnika u gradsko-prigradskom prijevozu manji je za 2,8%. Broj prevezenih putnika tramvajima veći je za 0,4%, autobusima manji je za 6,1%, a trolejbusima veći je za 0,4%.

## PROMET U PRIJEVOZIM I SKLADIŠNIM DJELATNOSTIMA

Ukupan promet od uslužnih djelatnosti prijevoz i skladištenje u drugom tromjesečju 2016. godine veći je za 8,6% u odnosu na isti period 2015. godine.

Od toga, promet u kopnenom prijevozu i cjevovodnom transportu veći je za 7,9%, promet u zračnom prijevozu manji je za 34,2%, a promet u skladištenju i pomoćnim djelatnostima u prijevozu veći je za 16,2% u odnosu na isti period 2015. godine.

## VANJSKA TRGOVINA

Federacija BiH je u periodu I-VII 2016 ostvarila izvoz u ukupnoj vrijednosti 3.539.629 hilj./tis. KM, što je za 1,6% manje u odnosu na isti period prethodne godine. Vrijednost izvoza za juli/srpanj 2016. iznosi 502.487 hilj./tis. KM, što je za 8,9% manje u odnosu na isti mjesec prethodne godine, a 11,8% manje u odnosu na juni/lipanj 2016.

Uvoz Federacije BiH u periodu I-VII 2016 iznosio je 6.153.702 hilj./tis. KM, što je za 0,1% manje u odnosu na isti period prethodne godine. Vrijednost uvoza za juli/srpanj 2016. iznosi 894.206 hilj./tis. KM, što je za 8,8% manje u odnosu na isti mjesec prethodne godine, a 7,1% manje u odnosu na juni/lipanj 2016.

U periodu I-VII 2016 izvoz je u prosjeku svaki mjesec rastao za 2,6%, a uvoz je u prosjeku svaki mjesec rastao za 5,6%.

Trgovinski deficit Federacije BiH za period I-VII 2016 iznosi 2.614.073 hilj./tis. KM.

Procenat pokrivenosti uvoza izvozom Federacije BiH za period I-VII 2016 je 57,5% i manji je za 0,9% u odnosu na isti period prethodne godine kada je pokrivenost iznosila 58,4%, odnosno manji za 0,2% u odnosu na period I-VI 2016., kada je pokrivenost iznosila 57,7%.

**Annual comparison** in July 2016, compared with July 2015, industrial production, the calendar adjusted and in Electricity and gas supply increased by 2,1%, in Manufacturing decreased by 3,3% and in Mining and quarrying decreased by 1,1%

## TRANSPORT AND STORAGE

The operation of vehicles in period April – June 2016 compared to the same period 2015 in terms of vehicle-kilometres less for 0.1%, and in terms of goods carried less for 10.5%. Tonne – kilometres less for 4.1%.

The vehicle – kilometres covered in passengers transport rose by 2.4%, and number of passengers carried less for 2.8%. Passenger – kilometres rose by 3.4% compared to the same period 2015.

The total vehicle-kilometres in urban – suburban transport rose by 2.9%. The total vehicle-kilometres in the street-cars transport less for 4.6%. The total vehicle-kilometres in the bus transport rose by 2.9% and trolleybuses rose by 15.8%.

The total number of passengers carried less for 2.8%. Number of passenger carried by street-cars rose by 0.4%, by bus less for 6.1% and trolleybuses rose by 0.4%.

## TURNOVER OF TRANSPORTATION AND STORAGE ACTIVITIES

The realized turnover from the service activities of transportation and storage in period April – June 2016 rose by 8.6% in relation to same period 2015.

Of which, turnover in land transport and transport via pipelines rose by 7.9%, turnover air transport less for 34.2%, and turnover warehousing and support activities for transportation rose by 16.2% in relation to same period 2015.

## FOREIGN TRADE

Total exports of Federation of Bosnia & Herzegovina was 3,539,629 thousands of KM in period January-July 2016, which is 1.6% less than in the same period in 2015. Total value of exports in July 2016 is 502,487 thousands of KM, which is 8.9% less than in the same month in 2015 and 11.8% less than in June 2016.

Total imports of Federation of Bosnia & Herzegovina in period January-July 2016 was 6,153,702 thousands of KM, which is 0.1% less than in the same period in 2015. Total imports of Federation of Bosnia & Herzegovina in July 2016 was 894,206 thousands of KM, which is 8.8% less than in the same month in 2015 and 7.1% less than in June 2016.

In period January-July 2016 average growth in exports is 2.6% and average growth in imports is 5.6%.

Trade deficit of the Federation of B&H for period January-July 2016 is 2,614,073 thousands of KM.

The exports/imports ratio of the Federation of B&H was 57.5% in period January-July 2016. This is 0.9% less than in the same period in 2015 when ratio was 58.4% and 0.2% less than in period January-June 2016 when ratio was 57.7%.

Učešće Federacije BiH u ukupnom izvozu Bosne i Hercegovine za period I-VII 2016 je 67,0%, a u ukupnom uvozu 67,9%.

Prema KD-u, najveća vrijednost izvoza u periodu I-VII 2016 ostvarena je u području C - Prerađivačka industrija u vrijednosti 3.247.959 hilj./tis. KM, što iznosi 91,8% ukupnog izvoza. Najveća vrijednost u uvozu 5.649.083 hilj./tis. KM ostvarena je u području C - Prerađivačka industrija, što iznosi 91,8% ukupnog uvoza.

Prema SMTK, najveće učešće u izvozu za isti period ostvareno je u sektoru 8 - Razni industrijski proizvodi sa vrijednošću 1.111.332 hilj./tis. KM, što je 31,4% ukupnog izvoza. Najveće učešće u uvozu ostvareno je u sektoru 6 - Industrijski proizvodi, razvrstani uglavnom po sirovinama sa vrijednošću 1.569.614 hilj./tis. KM, što je 25,5% ukupnog uvoza.

Prema BEC-u, najveća vrijednost izvoza u periodu I-VII 2016 ostvarena je u kategoriji 2 - Industrijski materijali u vrijednosti 1.721.209 hilj./tis. KM, što iznosi 48,6% ukupnog izvoza. Najveća vrijednost u uvozu ostvarena je u kategoriji 2 - Industrijski materijali u vrijednosti 2.178.066 hilj./tis. KM, što iznosi 35,4% ukupnog uvoza.

U periodu I-VII 2016 tri najveće zemlje u izvozu su: Njemačka sa 686.636 hilj./tis. KM ili 19,4% ukupnog izvoza, Hrvatska sa 416.567 hilj./tis. KM ili 11,8% i Italija sa 375.104 hilj./tis. KM ili 10,6% ukupnog izvoza. Izvoz u sve ostale zemlje iznosi 2.061.322 hilj./tis. KM ili 58,2% ukupnog izvoza.

U istom periodu tri najveće zemlje u uvozu su: Njemačka sa 846.355 hilj./tis. KM ili 13,8% ukupnog uvoza, Italija sa 761.690 hilj./tis. KM ili 12,4% i Hrvatska sa 748.597 hilj./tis. KM ili 12,2% ukupnog uvoza. Uvoz iz svih ostalih zemalja iznosi 3.797.060 hilj./tis. KM ili 61,7% ukupnog uvoza.

Posmatrano po statističkim procedurama, u izvozu je na prvom mjestu redovan izvoz s učešćem 68,5% od ukupnog izvoza, a u uvozu je na prvom mjestu redovan uvoz što je 88,3% od ukupne vrijednosti uvoza.

## UNUTRAŠNJA/UNUTARNJA TRGOVINA

### Distributivna trgovina, II tromjesečje 2016.

U drugom tromjesečju 2016.godine u odnosu na prvo tromjesečje 2016.godine ukupni desezonirani promet distributivne trgovine pao je za 0,2%.

Kalendarski prilagođeni ukupan promet distributivne trgovine u drugom tromjesečju 2016. godine u odnosu na drugo tromjesečje 2015.godine bilježi pad od 2,3%.

Posmatrano prema glavnoj (pretežnoj) djelatnosti poslovnog subjekta najveće učešće u iznosu od 53,8% od ukupnog prometa distributivne trgovine odnosi se na granu 46. Učešće grane 47 je 38,1%; a grane 45 je 5,0%.

Učešće ostalih djelatnosti u ukupnom prometu iznosi 3,1%.

## TRGOVINA NA MALO

Desezonirani promet što su ga ostvarili poslovni subjekti čija je glavna djelatnost trgovina na malo u julu/srpnju 2016. godine u odnosu na juni/lipanj 2016. godine bilježi realni pad od 0,7%.

Desezonirani promet od trgovine na malo što su ga ostvarili poslovni subjekti koji se bave trgovinom na malo bez obzira na svoju glavnu

*In period January-July 2016 the Federation of B&H shared 67.0% in total exports of B&H. The share in total B&H imports was 67.9%.*

*In period January-July 2016 the biggest share in exports had NACE section C - Manufacturing with the value 3,247,959 thousands KM and with 91.8% share in total exports. The biggest share in imports had NACE section C - Manufacturing with the value 5,649,083 thousands KM and with 91.8% share in total imports.*

*In the same period the biggest share in exports had SITC section 8 - Miscellaneous manufactured goods with the value 1,111,332 thousands KM and with 31.4% share in total exports. The biggest share in imports had SITC section 6 - Industrial products, classified primarily by raw material with the value 1,569,614 thousands KM and with 25.5% share in total imports.*

*According to BEC, the biggest share in exports for period January-July 2016 had category 2 - Industrial supplies with the value 1,721,209 thousands KM and with 48.6% share in total exports. The biggest share in imports had category 2 - Industrial supplies with the value 2,178,066 thousands KM and with 35.4% share in total imports.*

*In period January-July 2016 top 3 countries in exports were: Germany with 686,636 thousand KM or 19.4% share in total exports; Croatia with 416,567 thousand KM or 11.8% share and Italy with 375,104 thousand KM or 10.6% share. Exports to all other countries was 2,061,322 thousand KM or 58.2% share in total exports.*

*Top 3 countries in imports were: Germany with 846,355 thousand KM or 13.8% share in total imports; Italy with 761,690 thousand KM or 12.4% share and Croatia with 748,597 thousand KM or 12.2% share. Imports from all other countries was 3,797,060 thousand KM or 61.7% share in total imports.*

*According to statistical procedures, in exports the biggest share had normal exports with 68.5% of total exports. In imports the biggest share had normal imports with 88.3% of total imports.*

## DOMESTIC TRADE

### Distributive trade, for II<sup>nd</sup> quarter of 2016

*In II<sup>nd</sup> quarter of 2016 seasonally adjusted distributive trade total turnover was 0.2% lower than in I<sup>st</sup> quarter of 2016.*

*In II<sup>nd</sup> quarter of 2016, working-day adjusted total turnover is 2.3% lower than in 2<sup>nd</sup> quarter of 2015.*

*According to main activity of enterprises, in II<sup>nd</sup> quarter of 2016 largest share is related to divisions 46 and is 53.8% of total distributive trade turnover. Share of division 47 is 38.1%; and share of division 45 is 5.0%.*

*Share of other activities in total turnover is 3.1%.*

## RETAIL TRADE

*Seasonally adjusted total turnover realized by all business entities with retail trade as their main activity in July 2016 in real term was 0.7% lower than in June 2016.*

*Seasonally adjusted turnover of all business entities engaged in retail trade, irrespective of their main activity in July 2016 in real term was*

djelatnost u julu/srpnju 2016.godine u odnosu na juni/lipanj 2016.godine bilježi realni rast od 1,9%.

*1,9% higher than in June 2016.*

U julu/srpnju 2016.godine u odnosu na juli/srpanj 2015.godine kalendarski prilagođeni ukupan promet bilježi realni rast od 2,9%.

*In July 2016, in real term, total turnover, working day adjusted was by 2.9% higher than in July 2015.*

U julu/srpnju 2016. u odnosu na juli/srpanj 2015. kalendarski prilagođeni promet od trgovine na malo bilježi realni rast od 3,6%.

*In July 2016, in real term, retail trade turnover, working day adjusted was 3.6% higher than in July 2015.*

Posmatrano po trgovačkim strukama najveći promet od trgovine na malo u julu/srpnju 2016. godine ostvaren je po grupama kako slijedi: Nespecijalizirane prodavnice/prodavaonice živežnim namirnicama 33,4% od ukupnog prometa u trgovini na malo, zatim Motorna goriva i maziva 21,6% i Ostale nespecijalizirane prodavnice/prodavaonice 14,8%. Učešće svih ostalih grupa je 30,2%.

*In June 2016 the greatest values of retail trade concerning to branches were in following groups: Non-specialized stores of food 33.4 % of total sale, Automotive fuel 21.6 %, and Other non-specialized stores 14.8%. The share of all other groups is 30.2%.*

## UGOSTITELJSTVO

## ACCOMMODATION AND FOOD SERVICE ACTIVITIES

Promet u ugostiteljstvu u drugom tromjesečju 2016. godine iznosi 62.515 hilj./tis. KM ili 14,1 % više u odnosu na isti period u 2015. godini.

*Turnover in accommodation and food service activities for II<sup>nd</sup> quarter 2016 is 62.515 thousands KM what is 14,1% more in relation to the same period in 2015.*

Posmatrano po vrstama ugostiteljskih objekata 53,5% odnosi se na hotele i sličan smještaj, 37,8% na restorane i ostale objekte za pripremu i usluživanje hrane, 3,3% odnosi se na objekte za pripremu i usluživanje pića. Na sve ostale vrste ugostiteljskih objekata odnosi se 5,4%.

*Viewed according by type of accommodation facilities for II<sup>nd</sup> quarter 2016 53,5% refers to the hotels and similar accommodation, 37,8% to the restaurants and other food service facilities, 3,3% to the to the beverage serving facilities and 5,4% refers to the other accommodation facilities.*

## TURIZAM

## TOURISM

U toku mjeseca augusta/kolovoza 2016. godine izvršena je korekcija prethodnih podataka za mjesec juni/lipanj 2016., što je dovelo do povećanja ukupnih dolazaka turista sa 71.091 na 71.238 i noćenja turista sa 137.506 na 137.743.

*During June 2016 preliminary data have been corrected for April 2016 which results in increase of total tourist arrivals from 71.091 to 71.238 and total tourist nights spent from 137.506 to 137.743.*

Broj raspoloživih kreveta u u julu/srpnju 2016. godine iznosio je 26.381 što je za 14,8% više u odnosu na juli/srpanj 2015. godine. Neto stopa iskorisćenosti kreveta za vrstu Hoteli i sličan smještaj na području Federacije BiH iznosila je 35,3%.

*Number of permanent bed places was 26.381 in July 2016, what is 14,8% more than in July 2015. Net occupancy rate of bed places for Hotels and similar accommodation was 35,3%.*

Ukupan broj dolazaka turista u julu/srpnju 2016. godine iznosio je 96.512 što je za 23,6% više u odnosu na juli/srpanj 2015. godine, a u odnosu na juni/lipanj 2016. godine više 35,8%. Učešće domaćih turista je 15,6%, a stranih turista 84,4%.

*In July 2016 total number of tourist arrivals was 96.512 what is 23,6% more than July 2015 and 35,8% more than June 2016. Share of domestic tourist arrivals was 15,6% and foreign tourist's share was 84,4%.*

Ukupan broj noćenja turista u julu/srpnju 2016. godine iznosio je 218.465 što je za 27,9% više u odnosu na juli/srpanj 2015. godine, a u odnosu na juni/lipanj 2016. godine više je za 58,9%. Učešće domaćih turista je 13,8%, a stranih turista 86,2%.

*In July 2016 total number of tourist nights spent was 218.465 what is 27,9% more than July 2015 and 58,9% more than June 2016. Share of domestic tourist nights spent was 13,8% and foreign tourist's share was 86,2%.*

Prema vrsti smještajnog objekta najveći broj noćenja je ostvaren u okviru vrste Hoteli i sličan smještaj sa učešćem od 92,0%.

*According to the type of accommodation facility the highest number of nights spent was realised in Hotels and similar accommodation with share of 92,0%.*

U strukturi noćenja stranih turista najviše noćenja ostvarili su turisti iz Ujedinjenih Arapskih Emirata (12,9%), Poljske (9,6%), Turske (8,0%), Kuvajta (5,3%) i Italije (5,0%), što je ukupno 40,8%. Turisti iz ostalih zemalja ostvarili su 59,2% noćenja.

*Concerning the structure of foreign tourist nights, the most of them (40,8%) were realised by tourists from United Arab Emirates (12,9%), Poland (9,6%), Turkey (8,0%), Kuwait (5,3%) and Italy (5,0%). Tourist's from other countries realized 59,2% of tourist nights spent.*

Od ukupno ostvarenog broja noćenja 55,6% odnosi se na individualna, a 44,4% na organizirana putovanja.

*Concerning the mean of the trip share of individual arrangement was 55,6% and share of organized trip was 44,4%.*

Što se tiče svrhe dolaska turista od ukupno ostvarenog broja noćenja 16,2% odnosi se na poslovna putovanja, a 83,8% na ostala putovanja.

*Concerning the purpose of trip share of business trip was 16,2% and share of trip - other was 83,8%.*

## METODOLOŠKA OBJAŠNENJA

### ZAPOSLENOST I PLAĆE

#### Zaposlenost

Podaci o broju zaposlenih prikupljaju se provođenjem redovnog/redovitog Mjesečnog istraživanja o zaposlenima i plaći (Rad-1) u pravnim osobama, i Istraživanja o fizičkim osobama – vlasnicima koji samostalno obavljaju djelatnost - profesiju i osobama koje su kod njih zaposlene (Rad-15).

Broj zaposlenih u pravnim osobama rezultat je obrade podataka redovnog Mjesečnog istraživanja (Rad-1), koji pravne osobe popunjavaju na temelju propisanih evidencija. Istraživanjem su obuhvaćene pravne osobe svih oblika vlasništva, tijela državne vlasti svih nivoa/razine, ustanove i druge organizacije.

Podaci o zaposlenima u obrtu i djelatnostima slobodnih profesija rezultat su obrade Istraživanja Rad-15, i preuzimaju se od Porezne uprave Federacije BiH.

U podatke o zaposlenima uključeni su zaposlenici u pravnim osobama (uključujući zaposlenike u odbrani/obrani i policiji), zaposlenici u obrtu i slobodnim profesijama, kao i vlasnici kojima je obrt osnovno zanimanje.

Zaposlenici su osobe koje su zasnovale radni odnos sa poslodavcem (pravnom ili fizičkom osobom-obrt) na neodređeno ili određeno vrijeme, neovisno od dužine radnog vremena i vlasništva pravne osobe.

Vlasnik obrta ili djelatnosti slobodne profesije je osoba koja je vlastitim sredstvima osnovala obrt ili slobodnu profesiju u kojoj u svoje ime i za svoj račun sama ili uz pomoć zaposlenika obavlja djelatnost.

Godišnji prosjek broja zaposlenih izračunava se na osnovu podataka mjesečnih stanja za tu godinu.

#### Nezaposlenost

Podaci o ukupnom broju nezaposlenih osoba preuzimaju se od Federalnog zavoda za zapošljavanje, i uključuju osobe koje su u ovom zavodu registrirane kao nezaposlene osobe.

#### Plaće

Podaci o prosječnoj mjesečnoj isplaćenju neto i bruto plaći obračunavaju se na temelju podataka prikupljenih Mjesečnim istraživanjem o zaposlenima i plaći (Rad-1). Istraživanjem su obuhvaćene pravne osobe svih oblika vlasništva, tijela državne vlasti svih nivoa/razine, ustanove i druge organizacije, po organizaciono teritorijalnom principu na nivou/razini općine.

Istraživanje o plaćama obuhvaća isplaćene neto i bruto plaće zaposlenih koji imaju zasnovan radni odnos, bez obzira na vrstu radnog odnosa i trajanje radnog vremena.

Prosječna mjesečna isplaćena neto plaća obuhvaća isplaćenu plaću za obavljani rad, kao i naknade plaća po osnovu radnog odnosa: godišnji odmor, plaćeni dopust, državne praznike i neradne dane utvrđene zakonom, bolovanja koja isplaćuje poslovni subjekat, plaćeno odsustvo sa posla, zastoje u poslu bez krivnje zaposlenog.

## NOTES ON METHODOLOGY

### EMPLOYMENT AND WAGES

#### Employment

*The data on persons in employment are obtained by regular Monthly survey on employment and wages (Rad-1) in legal entities, and Survey on persons employed in crafts and trades and free lances (Rad-15).*

*The number of persons employed in legal entities are collected through regular Monthly surveys (Rad -1) filled in by legal entities according to the records of persons in employment. The survey includes legal entities of all types of ownership, government bodies, institutions and other organizations.*

*Data on persons employed in crafts and trades and free lances are collected by the Reports Rad-15 which are taken over from the records of the Tax Administration of Federation of B&H.*

*The number of persons in employment includes all employees in legal entities (including employees in defence and police), employees in crafts and trades and free lances, and owners of craft.*

*Employees are persons employed by an employer (legal entities or owners of craft and trade) for a fixed or unspecified period of time, irrespective of whether they work full time or less than full time.*

*Owners of craft and trade shops or free lance activities are persons who established, with their own means, a shop or a free lance where they, in their own name and on their account, perform an activity, alone or with employees.*

*Annual average of the number of persons in employment is calculated on the basis of monthly data.*

#### Unemployment

*Data on the number of unemployed persons are taken over from the Employment Office and include only persons registered as unemployed at this office.*

#### Wages

*Data on average monthly paid off net and gross earnings are calculated on the base of the data collected with regular Monthly survey on employment and wages Rad-1. The survey includes legal entities of all types of ownership, government bodies, institutions and other organizations.*

*The statistical survey on wages covers paid off net and gross earnings of persons in payed employment, irrespective of the kind of employment and number of working hours.*

*Monthly paid off net earning includes income of a person in employment earned for the work done during regular working hours as well as for annual leave, paid leave, public holidays and day-offs defined by law, sickness which are paid by employer, paid absence from the work, lay-offs and job stops caused against person's will and of no fault of his own, and all other payments which are subject to contributions.*

Prosječna mjesečna isplaćena bruto plaća obuhvaća sve vrste neto isplata plus zakonom propisana obavezna/obvezna izdvajanja iz bruto plaće (doprinosi iz bruto plaće i akontacija poreza na dohodak).

*Average monthly gross earning includes all kinds of net pays plus contributions from gross earnings as prescribed by law and taxes.*

Prosječna mjesečna isplaćena neto i bruto plaća po zaposlenom izračunava se dijeljenjem ukupnih isplata sa brojem zaposlenih koji su učestvovali u isplatama.

*Average paid off net and gross earnings per person in employment are calculated by dividing the total of pay-offs with the number of persons who participated in that payments.*

U obračun nisu uključene plaće pripadnika odbrane, kao ni plaće zaposlenih u obrtu i slobodnim profesijama.

*It does not include pay-offs of persons in employment in crafts and trades and freelances and persons employed in defence.*

Nominalni indeksi neto i bruto plaća izračunavaju se iz podataka o prosječnim mjesečnim iznosima neto i bruto plaća za odgovarajuće mjesec i godine.

*Nominal indices of net and gross wages are calculated from the data on average monthly net and gross wages for the respective months and year.*

Realni indeksi neto i bruto plaća izračunavaju se dijeljenjem nominalnih indeksa neto i bruto plaća sa indeksom potrošačkih cijena.

*Real indices of net and gross wages are calculated by dividing nominal indices of net and gross wages with the consumer price index.*

#### **NAPOMENA:**

#### **NOTICE:**

Prosječna mjesečna isplaćena neto plaća koju objavljuje Federalni zavod za statistiku ne sadrži porez na dohodak.

*Monthly paid off net wages published by Federal Office of Statistics does not include income tax*

#### **CIJENE**

#### **PRICES**

Indeks potrošačkih cijena predstavlja mjeru promjena cijena proizvoda i usluga koje rezidentna domaćinstva kupuju radi zadovoljenja svojih ličnih potreba.

*Consumer Price index represents a measure of average price changes of product ( goods and services ) which consumers buy for their personal needs.*

#### **Namjena**

#### **Purpose**

Indeks potrošačkih cijena se koristi kao mjera inflacije, za usklađivanje plaća i zarada u skladu sa kolektivnim ugovorima, te penzija i socijalnih davanja. Također se može koristiti i za cijenovno prilagođavanje klauzula u dugoročnim kupoprodajnim ugovorima, omogućuje upoređivanje kretanja cijena unutar zemlje između pojedinih regiona, te služi kao osnov za deflacioniranje pojedinih makroekonomskih agregata u statistici nacionalnih računa i u druge svrhe.

*The CPI can be used for various purposes. It can be used as a measure of inflation, for price adjustment of clauses in long-term sales and purchases contracts (for example, the CPI can serve for indexing wages and salaries in collective agreements, for indexing pensions etc.), it enables a comparison of inflation in the country with inflation in other countries as well as a comparison of price movements within a particular country and regions, also it can be used as a base for deflating macroeconomic aggregates in statistic of national accounts and for other purposes.*

#### **Indeks potrošačkih cijena**

#### **Consumer Price Index**

Indeks potrošačkih cijena u Federaciji Bosne i Hercegovine izračunava se na osnovu reprezentativne liste proizvoda koju čine 601 proizvod. Svakog mjeseca prikuplja se oko 10000 cijena na unaprijed definiranom uzorku prodajnih mjesta i geografskih lokacija.

*The CPI in Federation of Bosnia and Herzegovina is calculated on the basis of the representative List of products consisting of 601 different items. Each month around 10000 prices are being collected in a fixed panel of geographical locations and outlets.*

#### **Obuhvat indeksa**

#### **Scope of the Index**

Geografski obuhvat - Cijene se prikupljaju na pet lokacija (gradova) u Federaciji Bosne i Hercegovine (Bihać, Mostar, Sarajevo, Tuzla i Zenica) odabranih prema kriteriju broja stanovnika i njihovoj ulozi u geografskom području kojem pripadaju.

*Geographic coverage - The prices are being collected in five geographic locations (towns) of Federation of Bosnia and Herzegovina (Bihac, Mostar, Sarajevo, Tuzla and Zenica) chosen by the criterion of their weight in terms of population and their role with respect to the geographical areas they belong to.*

Obuhvat proizvoda - Obuhvaćeni su najvažniji proizvodi i usluge koje kupuje stanovništvo radi finalne potrošnje. Obuhvat dobara i usluga redovno se revidira kako bi se očuvala reprezentativnost liste proizvoda s obzirom na ukuse potrošača i njihove navike u pogledu kupovine.

*Product coverage - All relevant goods and services bought by the reference population for the purpose of final consumption are included in the index. The coverage of goods and services is regularly reviewed in order to ensure the representative list of product with respect to the consumer tastes and purchasing practices.*

## Snimanje cijena

Sve cijene prikupljaju zaposlenici Federalnog zavoda za statistiku prema utvrđenom vremenskom rasporedu i unaprijed odabranom uzorku prodavnica, tržnica i ustanova koje pružaju različite usluge stanovništvu. Snimatelji cijena dobijaju jasne specifikacije naziva proizvoda, njegove COICOP šifre i jedinice mjere i na osnovu tih informacija samostalno biraju konkretan proizvod čiju će cijenu snimati na određenom prodajnom mjestu, u skladu sa kriterijem najprodavanijeg proizvoda na datom prodajnom mjestu. Kako bi se osiguralo da snimatelji iz mjeseca u mjesec snimaju cijene istih proizvoda, te kako bi se moglo pratiti koje proizvode snimatelji posmatraju na terenu, u upitnik se unose karakteristike proizvoda, kao što su marka, vrsta i količina proizvoda koji se snima, te informacije o eventualnim zamjenama ovih karakteristika ukoliko ih bude.

Takav način snimanja omogućuje praćenje promjene kretanja cijena između dva perioda tj. praćenje dinamike kretanja cijena.

Za potrebe indeksa potrošačkih cijena, snimanje cijena se vrši sljedećih dana u mjesecu:

- za poljoprivredne proizvode koji se prodaju na tržnicama cijene se prikupljaju dva puta mjesečno, i to u prvoj i trećoj sedmici u mjesecu;
- za sve ostale proizvode cijene se, u skladu sa važećim Evropskim regulativama, prikupljaju jedanput mjesečno (između 1. i 21. u mjesecu), s tim da se nužno održava isti interval između prikupljanja.

## Ponderi

Ponderi koji se primjenjuju za izračunavanje indeksa potrošačkih cijena su koeficijenti koji odražavaju relativnu važnost odabranih proizvoda i usluga u ukupnoj potrošnji domaćinstava na domaćem teritoriju. Pomoću njih se izračunavaju elementarni indeksi kao ponderisani prosjeci. Bazirani su na podacima povezanim sa finalnom potrošnjom domaćinstava i na podacima o broju stanovnika.

Osnovni izvor podataka za izradu pondera za obračun indeksa potrošačkih cijena je Anкета o potrošnji domaćinstava. Za izračunavanje indeksa potrošačkih cijena od januara 2014. godine primjenjuju se ponderi koji se baziraju na podacima iz Ankete o potrošnji domaćinstava iz 2011. godine. Ponderi se svake godine korijuju indeksom kretanja cijena u prethodnoj godini.

## Klasifikacija

Za obračun indeksa potrošačkih cijena upotrebljava se Klasifikacija lične potrošnje prema namjeni (Classification of Individual Consumption by Purpose-COICOP) po kojoj se proizvodi i usluge dijele na dvanaest osnovnih odjeljaka za koje se izračunavaju indeksi.

## Agregiranje

Izračunavanje indeksa potrošačkih cijena počinje izračunavanjem elementarnih indeksa (indeksa proizvoda) i indeksa reprezentativnih stavki na nivou gradova. Pri tome se kao mjera srednje vrijednosti koristi geometrijska sredina. Agregatni indeksi se nakon toga izračunavaju korištenjem Laspeyres-ove formule za ponderisanu aritmetičku sredinu počevši od indeksa reprezentativnih stavki na nivou gradova pa do ukupnog indeksa Federacije Bosne i Hercegovine. Referentna baza za izračunavanje indeksa je 2010. godina.

## Price collection

*All the prices are being collected by the personnel of the Federal Office of statistics by the pre-defined schedule and panel of outlets, markets and Institutions providing different kinds of services to citizens. The price collectors receive a clear specifications of the item name, it's COICOP code, and unit of measurement that allows them to choose a concrete item for price collecting in specific outlet, in accordance with the criterion of the most sold products in that outlet. In order to be sure that the collector is collecting prices for exactly the same items each month the form for price collecting also includes the information on detailed product description in terms of brands, variety and quantity, as well as the information on possible replacements of items.*

*All of this allows us to monitor the exact price change in different periods*

*For the purposes of CPI calculations, the price collection is scheduled as follows:*

- for agricultural products sold on green markets the prices are being collected twice a month, in the first and third week of a month;*
- for other items the prices, in accordance with European Regulatory, are being collected once a month (between 1st and 21st of the month) with the obligation of maintaining the same interval of price collection.*

## Weights

*Weights used for calculating the CPI reflect relative importance of the sampled goods and services in the total consumption of resident households within the domestic territory. They are used for elementary indices calculations as the weighted averages. They are based on the data linked to the Household Final Consumption and population.*

*The most important data sources for calculating the weights used in the consumer price indices are the Household Budget Survey. Since January 2014, the compilation of the CPIs has been based on the weights derived from household expenditures from the 2011 Household Budget Survey, updated every year according to changes in prices in a previous year.*

## Classification

*For the CPI calculation, the Classification of Individual Consumption by Purpose (COICOP) is used. According to the COICOP, goods and services are divided into twelve main groups for which indices are calculated.*

## Aggregation

*Consumer Price Index calculation starts from the computation of elementary aggregate indices (items indices) and representative position at the level of towns. For this purpose, the geometric mean is used as a measure of average value. Elementary aggregate indices are calculated by using Laspeyres formula for weighted arithmetic mean starting from the level of representative positions indices at the level of towns to the overall index at the level of Federation Bosnia and Herzegovina. Reference base year for index calculation is 2010.*

## Ostale definicije

Proizvod - bilo koji proizvod ili usluga za ličnu potrošnju koji se mogu kupiti, grupni naziv za proizvode i usluge.

Reprezentativna stavka - proizvod na najnižem nivou agregacije, odnosno proizvod u prodajnom mjestu na jednoj geografskoj lokaciji za koji se može procijeniti ponder. Proizvodima iz nižih nivoa agregacije nije moguće dodijeliti ponder jer za to ne postoje reprezentativni podaci.

## Definicije

Prodajna cijena proizvođača industrijskih proizvoda na domaćem tržištu je cijena po kojoj proizvođač prodaje svoje proizvode kupcima na domaćem tržištu u najvećim količinama utovareno u vagon (kamion) u mjestu proizvođača, ili je cijena po kojoj proizvođač vrši obračun sa drugim proizvođačima ili trgovinskim preduzećima/poduzećima. U ovu cijenu ulazi regres koji ostvaruje proizvođač, a od cijene se odbija trgovački rabat i popusti koje prodavac odobrava kupcu. PDV i akcize se ne uključuju u cijenu.

Prodajna cijena proizvođača industrijskih proizvoda na inostranom tržištu je cijena po kojoj proizvođač prodaje svoje proizvode kupcima na inostranom tržištu u najvećim količinama isporučeno prema ugovorenim paritetima (EXW, FCA, FAS, FOB, CFR, CIF, CPT, CIP, DAF, DES, DEQ, DDU, DDP i dr.). U prodajnu cijenu ulazi regres koji ostvaruje proizvođač, a isključuju se rabat i popusti koje prodavac odobri kupcu. PDV i akcize se ne uključuju u cijenu.

Indeks cijena proizvođača industrijskih proizvoda predstavlja mjeru promjena cijena proizvoda koje industrijska preduzeća/poduzeća proizvode i prodaju na domaćem i inostranom tržištu.

Ukupan indeks cijena proizvođača industrijskih proizvoda sadrži dva podindeksa, tj. Indeks cijena proizvođača industrijskih proizvoda na domaćem tržištu i Indeks cijena proizvođača industrijskih proizvoda na inostranom tržištu. Praćenje prodajnih cijena na ta dva tržišta daje promjene u indeksu cijena proizvođača industrijskih proizvoda ukupne industrije, glavnih industrijskih grupacija, područja i oblasti industrije.

## Namjena

Indeks cijena proizvođača industrijskih proizvoda se može koristiti kao mjera inflacije, za očuvanje vrijednosti kod ugovora s indeksnim klauzulama, te kao osnov za deflacioniranje pojedinih makroekonomskih agregata u statistici nacionalnih računa i u druge svrhe.

## Obuhvat indeksa

Indeks cijena proizvođača industrijskih proizvoda u Federaciji Bosne i Hercegovine izračunava se na osnovu prikupljenih cijena za proizvode koji se prodaju na domaćem i inostranom tržištu.

Obuhvat proizvoda - Obuhvaćeni su najvažniji proizvodi i usluge koje se proizvode u Federaciji BiH i prodaju na domaćem i inostranom tržištu.

Svakog mjeseca se od izabranih preduzeća prikuplja 1728 pojedinačnih cijena za izabrane proizvode.

Obuhvat preduzeća - Cijene se prikupljaju od 460 proizvodnih subjekata.

## Other definitions

Product - any consumer good or service that can be purchased, a term covering both goods and services.

Representative position - lowest level of product aggregation, i.e. item in an outlet in a geographic location with a weight. The items at the lower levels of aggregation do not have weights attributed due to the lack of representative data.

## Definitions

Industrial producer price on domestic market is either price at which a producer sells products at the domestic market in the largest quantities, franco loaded into a wagon (truck) at the location of a producer or a price charged to another company by a producer. The selling price includes reimbursements if applicable, and it excludes commercial rebates, discounts, VAT and excises.

Industrial producer price on non-domestic market is price at which producer sells products at the non-domestic market in the largest quantities delivered according to the agreed parities (EXW, FCA, FAS, FOB, CFR, CIF, CPT, CIP, DAF, DES, DEQ, DDU, DDP and etc.). The selling price includes reimbursements if applicable, and it excludes commercial rebates, discounts, VAT and excises.

Producer Price index represents the measurement of price change of industrial products produced and sold by enterprises on domestic and non-domestic market.

Total PPI is composed of two subindices, i.e. the industrial producer price index on the domestic market and industrial producer price index on the non-domestic market. Monitoring of selling prices for these two markets provides changes in PPI for total industry, the main industrial groupings, sections and divisions of industry.

## Purpose

The PPI can be used as a measure of inflation, to preserve the value of contracts with escalator clauses, as well as a base for deflating macroeconomic aggregates in statistics of national accounts and for other purposes.

## Index coverage

Producer Price index in Federation of B&H is calculated based on collected prices for products sold on domestic and non-domestic market.

Product coverage - All relevant products and services produced by enterprises located in the Federation of B&H and sold on domestic and non-domestic market are covered by this index.

Each month 1728 single prices are collected from selected enterprises.

Enterprises coverage - The prices are collected from 460 producers.



### **Prikupljanje cijena**

Za indeks cijena proizvođača industrijskih proizvoda na domaćem i inostranom tržištu cijene se prikupljaju od industrijskih preduzeća/poduzeća, mjesečno putem obrazaca C-41/DOM i C-41/INO.

### **Ponderi**

Ponderi za izračunavanje ukupnog indeksa cijena proizvođača industrijskih proizvoda predstavljaju relativno učešće vrijednosti prodaje pojedinih proizvoda i na domaćem i na inostranom tržištu.

Ponderi koji se primjenjuju za izračunavanje indeksa cijena proizvođača industrijskih proizvoda na domaćem tržištu su koeficijenti koji odražavaju relativno učešće vrijednosti prodaje pojedinog proizvoda u ukupnoj vrijednosti prodaje svih proizvoda na domaćem tržištu.

Ponderi koji se primjenjuju za izračunavanje indeksa cijena proizvođača industrijskih proizvoda na inostranom tržištu su koeficijenti koji odražavaju relativno učešće vrijednosti prodaje pojedinog proizvoda u ukupnoj vrijednosti prodaje svih proizvoda na inostranom tržištu.

Osnovni izvor podataka za izradu pondera je Godišnji izvještaj industrije (IND-21).

Za izradu ponderacionog sistema koji je primjenjen pri izračunu indeksa cijena proizvođača industrijskih proizvoda korišteni su podaci za 2010. godinu (bazna godina).

Nova ponderacija se radi svake pete godine, dok se korekcija pondera vrši svake godine. Kao korektivni faktor se koriste indeksi kretanja cijena proizvoda u toj godini.

### **Klasifikacija i nomenklatura**

Za obračun indeksa cijena proizvođača industrijskih proizvoda upotrebljava se Klasifikacija djelatnosti (KD BiH 2010) prema kojoj se poslovni subjekti razvrstavaju u područja B,C,D i E i Nomenklatura industrijskih proizvoda (NIP BiH 2010).

### **Agregiranje**

Izračunavanje indeksa cijena proizvođača industrijskih proizvoda počinje izračunavanjem mjesečnih indeksa prostom geometrijskom sredinom za pojedine proizvode koje proizvodi više proizvođača. Agregirani indeksi se nakon toga izračunavaju korištenjem Laspeyres-ove formule za ponderisanu aritmetičku sredinu počevši od indeksa pojedinih proizvoda pa do ukupnih indeksa (ukupnog, indeksa na domaćem tržištu i indeksa na inostranom tržištu), za Federaciju Bosne i Hercegovine.

## **POLJOPRIVREDA, ŠUMARSTVO I RIBOLOV**

### **Proizvodnja ranih usjeva i ranog voća**

#### **Obuhvat i izvještajne jedinice:**

Podaci o proizvodnji ranih usjeva i ranog voća prikupljaju se redovnim statističkim istraživanjem "Izveštaj o ostvarenim prinosima ranih usjeva i voća" (PO-32), a na osnovu Zakona o statistici u Federaciji Bosne i Hercegovine „Službene novine Federacije BiH“ br. 63/03 i 09/09.

Podaci se iskazuju za Federaciju BiH ukupno a izvještajne jedinice su:

1) poslovni subjekti, zemljoradničke zadruge i druge organizacije koje se bave poljoprivrednom proizvodnjom i dostavljaju podatke redovnim statističkim izvještajima,

### **Price collection**

*For Producer Price Indices of industrial products on the domestic and non-domestic market, all items the prices are being collected once a month through C-41/DOM and C-41/INO forms.*

### **Weights**

*Weights used for calculating the total PPI represent the relative share of value of sale for each products on domestic and non-domestic market.*

*Weights used for calculating the PPI on the domestic market reflect the relative importance value of sale for each product in the total value production sold on the domestic market.*

*Weights used for calculating the PPI on the non-domestic market reflect the relative importance value of sale for each product in the total value production sold on the non-domestic market.*

*The main source of data for calculating weights is the Annual Survey on Industrial Production (IND-21).*

*For the production of weighting system applied for calculation of PPI, data for 2010 (based year) were used.*

*The new ponderation has been done each five years, while correction of weights has been done each year. Indices of price movements of products in that year are used as correction factor.*

### **Classification and nomenclature**

*For calculating the price index, the PPI Classification of Activities (CEA BiH 2010) is used by which legal entities are classified in sections B, C, D and E and Nomenclature of Industrial Products (NIP BiH 2010).*

### **Aggregation**

*Producer Price Index calculation starts from the computation of monthly average indices for each product produced by the more than one producer, using simple geometric mean. Aggregated indices are calculated by using Laspeyres formula for weighted arithmetic mean starting from the level of representative products to the all indices (total PPI, PPI on domestic market and PPI on non-domestic market) at the level of Federation Bosnia and Herzegovina.*

## **AGRICULTURE, FORESTRY AND FISHING**

### **Production of early crops and fruit**

#### **Covering and report units:**

*The data on production of early crops and fruit are collected through regular statistical survey "Survey on production of early crops and fruit" (PO-32), and based on Law on Statistics of Federation of Bosnia and Herzegovina "Official Gazette of FB&H" No. 63/03 and 09/09.*

*Data cover Federation of Bosnia and Herzegovina in total and report units are:*

*1) The agricultural enterprises, agricultural co-operatives and other organizations which are engaged in agriculture and data are gathered through regular statistical reports,*

2) individualna poljoprivredna gazdinstva/gospodarstva, a podaci se prikupljaju metodom procjene koju rade stručnjaci za poljoprivredu u općinama.

Požnjevena površina je površina sa koje je usjev požnjeven i ubran prinos. Požnjevena površina može biti manja od zasijane površine u slučaju ako su usjevi na nekim površinama uslijed elementarnih i drugih nepogoda uništeni, te zbog toga nije obavljena žetva niti ubran prinos.

Kod voća uzima se broj stabala sposobnih za rod, a ne broj stabala sa kojih je ubran prinos. Ako je u međuvremenu došlo do stradanja nekih stabala podaci moraju biti umanjeni za taj broj stabala.

Ostvareni prinos ratarskih usjeva predstavlja prinos normalne vlažnosti koji je dobiven po završenoj žetvi/berbi i vršidbi, tj. prinos po odbitku količina izgubljenih pri žetvi, prijevozu do gazdinstva/gospodarstva, vršidbi i sl.

Prinos po jedinici površine (t/ha) obračunat je na požnjevenu površinu.

Prinos po stablu (u kg) obračunat je na stablo sposobno za rod.

2) *The private agricultural holdings, data are gathered through estimates. The estimations are made on a local level – for each municipality in total.*

*The estimators are currently agricultural experts in the local authorities of municipalities. Harvested area is the area on which crops are harvested and yields are gathered. It can be smaller than the sown area in the case that crops were weather-beaten, and because of the harvest was not carried out.*

*The trees of bearing – are numbers of trees capable of bearing, not tree numbers where crops were taken. In the case of harm to trees and vines this should be disposed of.*

*Realized yield crop is the yield of standard humidity after the deduction of all losses during harvest, transport and threshing.*

*Yield per unit of area (t/ha) is computed on the base of harvested area.*

*Yield per tree (in kg) is computed for fruit-bearing tree.*

#### **Prikupljanje kravljeg mlijeka i proizvodnja mliječnih proizvoda**

Podaci o prikupljenom kravljem mlijeku i proizvodnji mliječnih proizvoda prikupljaju se redovnim mjesečnim istraživanjem „Mjesečni izvještaj o prikupljanju kravljeg mlijeka i proizvodnji mliječnih proizvoda“ (Mlijeko-M). Ovim izvještajem obezbjeđuju se podaci o količini prikupljenog kravljeg mlijeka, sadržaju mliječne masti i proteina, te proizvodnji mliječnih proizvoda od kravljeg mlijeka.

Izvještajne jedinice su pravne osobe i dijelovi pravnih osoba razvrstani prema KD BiH 2010 u djelatnost 10.51-Proizvodnja mlijeka, mliječnih proizvoda i sira.

#### **Definicije**

Mlijeko za piće obuhvata sirovo mlijeko, neobrano mlijeko, djelomično obrano mlijeko i obrano mlijeko bez sadržaja aditiva. Pavlaka/vrhnje obuhvata pavlaku/vrhnje za direktnu potrošnju s više ili manje od 29% mliječne masti.

Fermentirani proizvodi obuhvataju jogurt, tekući jogurt, kiselo mlijeko, acidofilno mlijeko te ostale fermentirane proizvode.

Maslac/puter obuhvata otopljeni maslac, ulje maslaca/putera i slične proizvode s više od 82% mliječne masti.

Kajmak je proizvod sličan maslacu/puteru sa sadržajem mliječne masti manjim od 80%, isključujući ostale masti.

Kravlji sir obuhvata sve vrste sira dobivene isključivo od kravljeg mlijeka (meki, polumeki, tvrdi i ostali sirevi), isključujući topljeni sir.

#### **Otkup i prodaja poljoprivrednih proizvoda**

Podaci o otkupu i prodaji poljoprivrednih proizvoda rezultat su redovnih mjesečnih istraživanja „Mjesečni izvještaj o otkupu poljoprivrednih proizvoda od porodičnih/obiteljskih poljoprivrednih

#### **Collection of cow's milk and production of dairy products**

*Data on collected cow's milk and production of dairy products are obtained through regular monthly survey which is conducted through the report "Monthly report on the collection of cow's milk and production of dairy products". This report provides information on quantity of collected cow's milk, milk fat and protein contents and the production of dairy products from cows' milk.*

*Reporting units are legal entities and part of legal entities classified, according to the KD B&H 2010, in class 10.51- Production of milk, dairy products and cheese.*

#### **Definitions**

*Drinking milk comprises raw milk, whole milk, skimmed milk, semi-skimmed milk and skimmed milk containing no additives. Cream comprises cream for direct consumption, with fat content more or less than 29%.*

*Fermented products include yoghurts, drinkable yoghurts, sour milk, acidified milk and other fermented products.*

*Butter includes melted butter, butter oil and similar products with more than 82% fat content.*

*Kaymak is a product similar to butter, with fat content less than 80%.*

*Cheese includes all kinds of cheese produced from cow's milk (soft, semi-soft, hard and other cheeses), excluding melted cheese.*

#### **Purchase and sale of agriculture products**

*Data on sale and purchase of agricultural products are the result of regular monthly surveys: Monthly Report on purchase of agricultural products from individual agricultural producers (TRG – 31) and*

proizvođača (obrazac TRG-31)“ i „Mjesečni izvještaj o prodaji poljoprivrednih proizvoda vlastite proizvodnje poljoprivrednih poslovnih subjekata i zemljoradničkih zadruga (obrazac TRG-33)“ koje provodi Federalni zavod za statistiku Federacije Bosne i Hercegovine na temelju Zakona o statističkim istraživanjima u FBiH "Službene novine FBiH" br. 63/03 i 9/09.

Ovim istraživanjima prikupljaju se podaci o otkupu i prodaji poljoprivrednih proizvoda: količina (u tonama, hilj. kom., hilj. lit), vrijednost (u KM) i prosječne cijene (u KM) za tekući mjesec. Izvještajne jedinice za mjesečni izvještaj o prodaji poljoprivrednih proizvoda vlastite proizvodnje poslovnih subjekata i zemljoradničkih zadruga (obrazac TRG-33) su poslovni subjekti i dijelovi poslovnih subjekata razvrstani u područje A (Poljoprivreda, šumarstvo i ribolov) prema KD BiH 2010. Izvještajne jedinice za mjesečni izvještaj o otkupu poljoprivrednih proizvoda od porodičnih/obiteljskih poljoprivrednih proizvođača (obrazac TRG-31) su poslovni subjekti i dijelovi poslovnih subjekata koji vrše otkup poljoprivrednih proizvoda od porodičnih/obiteljskih poljoprivrednih proizvođača razvrstani u područje A,C i G prema KD BiH 2010.

Podaci o prodaji poljoprivrednih proizvoda na pijacama/tržnicama prikupljaju se redovnim mjesečnim istraživanjem: Mjesečni izvještaj o prometu poljoprivrednih proizvoda na pijacama/tržnicama (obrazac TRG -13). Izvještajne jedinice su poslovni subjekti koji pružaju usluge korištenja prodajnog prostora pijace.

Ovim istraživanjima prikupljaju se podaci o prodaji poljoprivrednih proizvoda na pijacama/tržnicama koje na pijacu iznose samo individualni poljoprivredni proizvođači (bez poljoprivrednih preduzeća i zemljoradničkih zadruga): količina (u tonama, hilj. kom., hilj. lit), vrijednost (u KM) i prosječne cijene (u KM) za tekući mjesec.

### Definicije

Otkup poljoprivrednih proizvoda je kupovina odnosno preuzimanje poljoprivrednih proizvoda neposredno od porodičnih/obiteljskih proizvođača koje poslovni subjekti obavljaju radi dalje prodaje ili prerade.

Prodaja poljoprivrednih proizvoda je prodaja, odnosno isporuka poljoprivrednih proizvoda iz vlastite proizvodnje poslovnih subjekata i njihovih dijelova.

### Šumarstvo

Podaci o proizvodnji šumarstva u državnim šumama rezultat su Mjesečnog istraživanja šumarstva ŠUM- 22 koje provodi Federalni zavod za statistiku na temelju Zakona o statističkim istraživanjima u FBiH «Službene novine Federacije BiH» br. 63/03 i 9/09.

Mjesečnim izvještajem šumarstva obuhvaćene su sve pravne osobe razvrstane u Registru poslovnih subjekata u području A-Poljoprivreda, lov i šumarstvo, odjeljak 02-Šumarstvo, sječa drveta i usluge povezane sa njima, a koje se bave stalnom proizvodnjom šumskih sortimenata u državnim šumama.

Prikupljanje podataka o proizvodnji i prodaji u šumarstvu vrši se na osnovi Nomenklature proizvoda i usluga šumarstva – NPUŠ, koja je izrađena za potrebe statistike šumarstva na osnovi Liste karakterističnih proizvoda šumarstva, koju je Eurostat (Statistički ured Evropske unije) objavio kao integralni dio Priručnika za ekonomske račune poljoprivrede i šumarstva (Manual on the Economic Accounts of Agriculture and Forestry – EAF) u

*Monthly Report on sale of own agricultural products by companies and agricultural cooperatives (TRG – 33) conducted by the Institute for statistics of FB&H on the basis of the statistical law on statistical surveys in FB&H in "Official Gazette of B&H" no. 63/03 and 9/09.*

*This survey collects data on the quantity (in tons, thous. Pcs., Thous. Lit), value (KM) and average price (KM) of purchase and sale of agricultural products for the current month.*

*Reporting units for the Monthly report on sale of own agricultural products by companies and agricultural cooperatives (TRG – 33) are legal entities and parts of legal entities classified according to the NACE-Rev 2 (KD B&H 2010) into the field A (Agriculture, hunting and forestry). Reporting units for the Monthly report on purchase of agricultural products from individual agricultural producers (TRG – 31) are legal entities engaged in purchase of agricultural products from individual family farms classified in activities in section A, C and G according to the NACE-Rev 2 (KD B&H 2010).*

*Data on turnover of agricultural products at marketplaces are collected through the regular statistical report: Monthly report on turnover of agricultural products at marketplaces (TRG – 13). Reporting units are business entities that provide services using selling area.*

*This survey collects data on the quantity (in tons, thous. Pcs., Thous. Lit), value (KM) and average price (KM) of purchase and sale of agricultural products at marketplaces from individual agricultural producers (without agricultural enterprises and cooperatives) for the current month.*

### Definitions

*Purchase of agricultural products is buying, taking over agricultural products from individual producers which performing business entities with a view of further sale and processing.*

*Sale of agricultural products consists of sale, respectively delivery of agricultural products that are obtained from own production of business entities and parts of business entities.*

### Forestry

*Data on production of forestry assortments in the publicly-owned forests are result of monthly reports on surveys of forests (ŠUM – 22) conducted by the Federal Office of Statistics on the basis of Act on Statistical Survey in FB&H (Official Gazette of FB&H, No 63/03 and 9/09.).*

*All legal entities classified in the Register of Business Entities under section A – Agriculture, hunting and forestry Section 02 – Forestry, felling and related services activities, engaged in permanent production forest assortments in the publicly-owned forests, and are extended by Monthly Report of forestry.*

*Data collection on production and sales of forestry is practised on the basis of the Nomenclature of Forest Products and Services NPUŠ which is made for the purposes of forestry statistics on the basis the List of Characteristic Products of the Commercial Timber Production compiled by the Eurostat (the Statistical Office of the European Union), and published as an integral part of the Manual for Economic Accounts of Agriculture and Forestry in November 1997.*

novembru/studenom 1997. godine.

Trupci (lišćara/listača i četinar/četinjača) su dijelovi debla koji su namijenjeni daljem prerađivanju piljenjem, ponekad rezanjem ili ljuštenjem jer imaju povoljna fizička i kemijska svojstva te su namijenjeni za industrijsku preradu.

Jamsko drvo (lišćara/listača i četinar/četinjača) namijenjeno je za razne tehničke svrhe jer ima vrlo povoljna fizička i kemijska svojstva. To je drvo koje se upotrebljava za izgradnju i održavanje jamskih rovova i okna, dakle za gradnju u zemlji i pod zemljom.

Ostalo dugo drvo (lišćara/listača i četinar/četinjača) obuhvaća sve vrste drveta pogodna za mehaničku preradu, stupove za elektro vodove i TT vodove te ostalo oblo drvo.

Prostorno drvo (lišćara/listača i četinar/četinjača) obuhvaća drvo za drvene ploče (pogodno za mehaničku preradu), a celulozno i taninsko drvo, zbog svog povoljnog kemijskog svojstva, pogodno je za kemijsku preradu. Taninsko drvo je sirovina iz koje se preradom dobivaju taninski ekstrati.

Ogrijevno drvo (lišćara/listača i četinar/četinjača) je namijenjeno neposredno za ogrjev ili za proizvodnju drvenog uglja.

Ostalo grubo obrađeno drvo (lišćara/listača i četinar/četinjača) obuhvaća sitno tehničko drvo, pogodno za izradu drvenih motki i kolja, raznih letvi i stupova za ogradu, ručica za alat i sl.

## INDUSTRIJA

### Metod računanja

Indeksi industrijske proizvodnje izračunavaju se u dva koraka, korištenjem Laspeyres-ove formule. U prvom koraku indeksi se izračunavaju iz podataka o količinama pojedinačnih proizvoda iz Mjesečne NIP BiH 2013 i odgovarajućeg ponderacijskog koeficijenta, koji je aproksimacija dodane vrijednosti pojedinačnih proizvoda. U drugom koraku svi indeksi grana i viših nivoa ponderišu se strukturom dodane vrijednosti iz 2014. godine.

### Standardi i klasifikacije

Prikupljanje podataka na obrascu MKPS IND-1 vrši se na osnovu Metodologije za popunjavanje izvještaja i Mjesečne Nomenklature industrijskih proizvoda - Mjesečna NIP BiH 2013. ([www.fzs.ba](http://www.fzs.ba)). Mjesečna NIP BiH 2013 zasnovana je na izvornoj NIP BiH 2010 (Službeni glasnik br. 12/11 i 41/11) i ažurirana sa izmjenama i dopunama nastalim od 2010. do 2013. godine. Mjesečna NIP BiH 2013 je dodatno razrađena i dopunjena u skladu sa specifičnim potrebama obračuna indeksa industrijske proizvodnje u BiH, a saglasno sa EU regulativama za kratkoročne poslovne statistike.

### Obuhvat mjesečnog istraživanja po ekonomskim djelatnostima

Mjesečnim izvještajem industrije (M KPS IND-1) obuhvaćena su sva pravna lica koja zapošljavaju deset i više zaposlenih (preduzeća/poduzeća i lokalne jedinice), razvrstana u Registru poslovnih subjekata Federalnog zavoda za statistiku.

Indeksi obima industrijske proizvodnje (IPI) obuhvata djelatnosti koje su svrstane u sljedeća područja KD BiH 2010:

B -Vadenje ruda i kamena

C -Prerađivačka industrija

D-Proizvodnja i snabdijevanje električnom energijom i plinom

*Logs (broad-leaves trees and conifers) are parts of timber intended for further processing by sawing, sometimes by cutting or peeling, because of its good physical and chemical characteristics, so it is useful to be industrially processed.*

*Mining timber (broad-leaves trees and conifers) having very good physical and chemical characteristics, is intended for various technical purposes. It is used for building and maintaining pits and shafts, therefore, for constructing underground and on the surface.*

*Other long timber (broad-leaves trees and conifers) includes all kinds of wood suitable for mechanical processing, transmission-line and telephone-line pylons as well as other oval timber.*

*Stack wood (broad-leaves trees and conifers) includes wood for boards (suitable for mechanical processing), and wood-pulp and tannin wood are, because of its good chemical characteristics, suitable for chemical processing. Tannin wood is a material that, processed, gives tannin extracts.*

*Fuel wood (broad-leaves trees and conifers) is intended directly for fuel or production of wood coal.*

*Other roughly processed wood (broad-leaves trees and conifers) includes paltry technical wood suitable for processing of wood poles, different bars and fence piers, tool cages etc.*

## INDUSTRY

### Calculation method

*Indices of industrial production are calculated in two stages according to the Laspeyres formula. In the first stage, indices are calculated from quantity data on production of individual products according to the Monthly NIP BiH 2013 and an adequate weighting coefficient, which represents an estimated value added of individual products. In the second stage, all indices of groups and higher levels are weighted with shares of value added of individual products from 2014.*

### Standards and Classifications

*Collecting data on the MKPS IND-1 is done on the basis of the methodology for completing the report and Monthly Nomenclature of Industrial Products - Monthly NIP 2013 ([www.fzs.ba](http://www.fzs.ba)). Monthly NIP 2013 is based on the original NIP BiH 2010 (Official Gazette no. 12/11 and 41/11) and updated with amendments occurring since 2010. the 2013. Monthly NIP 2013 is further developed and supplemented in accordance with the specific purpose of calculating the index of industrial production in BiH, and in accordance with EU regulativama for short-term business statistics.*

### Reporting units for the Monthly Survey of Industrial

*Production (MKPS IND-1) are legal entities that employ ten or more employees (companies/ enterprises and local units) classified in the Register of Business Entities of Institute for Statistics of FB&H.*

*Industrial production index (IPI) covers activities classified into the following sections of the KD BiH 2010:*

*B -Mining and quarrying*

*C -Manufacturing*

*D -Electricity and gas supply*

Saglasno EU STS propisu br. 1165/98 i 1893/2006 sljedeće djelatnosti ne ulaze u obračun indeksa industrijske proizvodnje: Oblast 36 - Sakupljanje, prečišćavanje i snabdjevanje vodom Grana 35.3 - Proizvodnja i snabdjevanje parom i klimatizacija

*In line with EU STS Regulation No. 1165/98 and 1893/2006, the following activities are excluded from the industrial production index calculation:*

*Division 36 - Water collection, treatment and supply  
Group 35.3 - Steam and air conditioning supply*

#### **Agregati glavnih industrijskih grupa (GIG)**

Indeksi za GIG agregate izračunavaju se istom metodom kao indeksi po djelatnostima, samo se proizvodi grupišu prema i pretežnoj upotrebi proizvoda unutar oblasti i grane djelatnosti iz klasifikacije KD BiH 2010 (EU NACE Rev.2). Za izračunavanje indeksa za GIG agregate (EU MIGs) primjenjuju se nove definicije radi usklađivanja sa statističkim standardima EU.

AI Intermedijarni proizvodi: oblasti i grane KD BiH 2010: 07 – 09, 10.6, 10.9, 13.1 – 13.3, 16, 17, 20.1 – 20.3, 20.5, 20.6, 22 – 24, 25.5 – 25.7, 25.9, 26.1, 26.8, 27.1 – 27.4 i 27.9

AE Energija: oblasti KD BiH 2010: 05, 06, 19 i 35 (isključujući 35.3)

BB Kapitalni proizvodi: oblasti i grane KD BiH 2010: 25.1 – 25.4, 26.2, 26.3, 26.5, 26.6, 28, 29, 30.1 – 30.4, 32.5 i 33

CD Trajni proizvodi za široku potrošnju: oblasti i grane KD BiH 2010: 26.4, 26.7, 27.5, 30.9, 31, 32.1 i 32.2

CN Netrajni proizvodi za široku potrošnju: oblasti i grane KD BiH 2010: 10.1 – 10.5, 10.7, 10.8, 11, 12, 13.9, 14, 15, 18, 20.4, 21, 32.3, 32.4 i 32.9.

#### *Main Industrial Grouping (MIGs) aggregates*

*Indices for MIG aggregates are calculated by the same method as the indices by activities, save for the fact that the products are grouped according to the predominant use of the products within the division and groups of KD BiH 2010 (EU NACE Rev. 2). To calculate the index for MIG aggregates, new definitions are applied with aim of harmonization with the EU statistical standards.*

*AI Intermediate goods: the KD BiH 2010 divisions and groups: 07– 09, 10.6, 10.9, 13.1 – 13.3, 16, 17, 20.1 – 20.3, 20.5, 20.6, 22 – 24, 25.5 – 25.7, 25.9, 26.1, 26.8, 27.1 – 27.4 and 27.9*

*AE Energy: the KD BiH 2010 divisions: 05, 06, 19 and 35 (exl. 35.3)*

*BB Capital goods: the KD BiH 2010 divisions and groups: 25.1 – 25.4, 26.2, 26.3, 26.5, 26.6, 28, 29, 30.1 – 30.4, 32.5 and 33*

*CD Consumer durables: the KD BiH 2010 divisions and groups: 26.4, 26.7, 27.5, 30.9, 31, 32.1 and 32.2*

*CN Consumer non-durables: the KD BiH 2010 divisions and groups: 10.1 – 10.5, 10.7, 10.8, 11, 12, 13.9, 14, 15, 18, 20.4, 21, 32.3, 32.4 and 32.9.*

#### **Prikazivanje serija indeksa**

U skladu sa preporukama Eurostata, desezoniranje i kalendarsko prilagođavanje se vrši metodom TRAMO-SEATS u DEMETRA okruženju na mjesečnoj seriji izvornih indeksa industrijske proizvodnje. Produžavanje serije indeksa dodavanjem novih mjesečnih zapažanja za svaki idući mjesec može, zbog karakteristika primijenjene metode, prouzrokovati ispravke već objavljenih desezoniranih i kalendarski prilagođenih indeksa za nekoliko mjeseci unazad.

#### *Indices series presentation*

*In accordance with the Eurostat's Recommendations, seasonal adjustment and working-day adjustment has been done by using the TRAMO-SEATS method in DEMETRA environment on the monthly series of original industrial production indices. Extending indices series by adding new monthly observations for each month could, because of the applied method characteristics, cause subsequent corrections of already published seasonally and working-day adjusted indices for several months backwards.*

#### **Desezonirani indeksi**

Pojam desezonirani indeksi podrazumijeva da su podaci prilagođeni za sezonu i kalendarske dane. U skladu s preporukama Eurostata podaci koji se upoređuju s podacima od prethodnog mjeseca (mjesečno poređenje prema terminologiji i praksi Eurostata) prezentiraju se u desezoniranom obliku indeksa industrijske proizvodnje ili iz njih izračunatih stopa rasta.

#### *Seasonally adjusted indices*

*The term seasonally adjusted indices indicates that the data are adjusted for both seasonal and working-day effects. In line with the Eurostat's Recommendations, data that are compared with the data from the previous month (monthly comparison with Eurostat terminology and practices) are presented in a seasonally adjusted form of industrial production indices or their growth rates.*

#### **Kalendarski prilagođeni indeksi**

Pojam kalendarski prilagođeni indeksi podrazumijeva da su podaci prilagođeni za uticaj kalendarskih i radnih dana. U skladu s preporukama Eurostata podaci koji se upoređuju s podacima od istog perioda prethodne godine (godišnje poređenje prema terminologiji i praksi Eurostata) prezentiraju se u kalendarski prilagođenom obliku indeksa industrijske proizvodnje ili iz njih izračunatih stopa rasta.

#### *Working-day adjusted indices*

*The term working-day adjusted indices indicate that the data are adjusted only for working-day effects. In line with the Eurostat's Recommendations, data that are compared with data from the same period of the previous year (the annual comparison by Eurostat terminology and practices) are presented in a working-day adjusted form of industrial production indices or in their growth rates.*

### **PRIJEVOZ I SKLADIŠTENJE**

Podaci o cestovnom prijevozu robe i putnika dobiveni su iz istraživanja: Tromjesečni izvještaj o cestovnom prijevozu putnika (obrazac SA/T-11), Tromjesečni izvještaj o cestovnom prijevozu robe (obrazac SA/T-11a) i Tromjesečni izvještaj o gradsko-prigradskom prijevozu (obrazac SG/T-11).

### **TRANSPORT AND STORAGE**

*Data on road transport of passengers and goods are collected through Quarter report of road transport passengers (SA/T-11), Quarter report of road transport goods (SA/T-11a), and Quarter report of urban-suburban transport (SG/T-11).*

#### **Jedinice posmatranja**

Jedinice posmatranja u cestovnom prijevozu su poslovni subjekti koji su prema KD BiH 2010 registrirani u području H, u razredu: 49.31 – Gradski i prigradski kopneni prijevoz putnika, 49.39 –

#### *Reporting units*

*Reporting units in road transport are business entities classified in the Register of Business Entities under CA section H, group: 49.31 – Urban-suburban passenger transport, 49.39 – Other road passenger*

Ostali kopneni prijevoz putnika, d. n. i 49.41 – Cestovni prijevoz robe.

*transport, n.e.s. and 49.41 – Road freight transport.*

## Definicije

## Definitions

### Cesta

Put namijenjen kretanju cestovnih vozila na čvrstoj podlozi, osim tračnica ili staza u zračnim lukama, otvorena za javni promet, u prvom redu namijenjena za kretanje cestovnih motornih vozila na kotačima.

### Road

*Line of communication (travelled way) using a stabilized base other than rails or air strips open to public traffic, primarily for the use of road motor vehicles running on their own wheels.*

### Cestovno motorno prijevozno sredstvo

Cestovno prijevozno sredstvo opremljeno pogonskim motorom koji je njegovo jedino sredstvo pokretanja, obično se koristi za prijevoz osoba ili robe ili za vuču vozila koja se koriste za prijevoz osoba ili roba.

### Road motor vehicle

*A road vehicle fitted with an engine whence it derives its sole means of propulsion, which is normally used for carrying persons or goods or for drawing, on the road, vehicles used for the carriage of persons or goods.*

### Autobus

Cestovno motorno prijevozno sredstvo namijenjeno prijevozu putnika s više od 9 sjedećih mjesta (uključujući vozačevo sjedalo).

### Motor-coach or bus

*Passenger road motor vehicle designed to seat more than nine persons (including the driver).*

### Trolejbus

Cestovno prijevozno sredstvo namijenjeno prijevozu putnika s više od 9 sjedećih mjesta (uključujući vozačevo) povezano s električnim vodičima.

### Trolleybus

*Passenger road vehicle designed to seat more than nine persons (including the driver), which is connected to electric conductors and which is not rail-borne.*

### Tramvaj

Prijevozno sredstvo namijenjeno prijevozu putnika s više od 9 sjedećih mjesta (uključujući vozačevo) koje se kreće po tračnicama, povezano s električnim vodičima ili koje pokreće dizelski motor.

### Tram (street-car)

*Passenger road vehicle designed to seat more than nine persons (including the driver), which is connected to electric conductors or powered by diesel engine and which is railborne.*

### Cestovni prijevoz

Spoko kretanje robe i/ili putnika u cestovnom prijevoznom sredstvu po cestovnoj mreži.

Obuhvaća se unutrašnji i međunarodni cestovni prijevoz.

Kad se cestovno prijevozno sredstvo prevozi na drugom cestovnom prijevoznom sredstvu, uzima se u obzir jedino kretanje vozila koje obavlja prijevoz (aktivni oblik).

### Road transport

*Any movements of goods and/or passengers using a road vehicle on a given road network.*

*National and international road transport involve.*

*When a road vehicle is being carried on another vehicle, only the movement of the carrying vehicle (active mode) is considered.*

### Unutrašnji cestovni prijevoz

Cestovni prijevoz između dva mjesta (mjesta utovara/ukrcanja i mjesta istovara/iskrcanja) smještenih u istoj zemlji bez obzira na zemlju u kojoj su cestovna prijevozna sredstva registrirana. Može obuhvaćati i tranzit kroz drugu zemlju.

### National road transport

*Road transport between two places (a place of loading / embarkation and a place of unloading / disembarkation) located in the same country irrespective of the country in which the vehicle is registered. It may involve transit through a second country.*

### Međunarodni cestovni prijevoz

Cestovni prijevoz između dva mjesta (mjesta utovara/ukrcanja i mjesta istovara/iskrcanja) koja se nalaze u dvije različite zemlje. Može obuhvaćati tranzit kroz jednu ili više drugih zemalja.

### International road transport

*Road transport between two places (a place of loading / embarkation and a place of unloading / disembarkation) in two different countries. It may involve transit through one or more additional country or countries.*

### Cestovni tranzit

Cestovni tranzit preko neke zemlje između dva mjesta (mjesta utovara i mjesta istovara) smještena u drugoj zemlji ili drugim zemljama pod uvjetom da je ukupno putovanje preko teritorija te zemlje obavljeno cestom i da nije bilo ni utovara ni istovara u toj zemlji.

### Road transit

*Road transport through a country between two places (a place of loading and a place of unloading) both located in another country or in other countries provided that the total journey within the country is by road and that there is no loading and unloading in that country.*

### Gradski cestovni prijevoz

Prijevoz koji se obavlja po gradskim cestama i tramvajskim prugama.

Samo se prijevoz koji se obavlja uglavnom ili isključivo gradskim cestama, smatra gradskim prijevozom.

### Urban road transport

*Transport carried out on urban roads or tramways.*

*Only transport mainly or solely performed on urban roads is considered to be urban transport.*

**Pređeni kilometar**

Jedinica mjere koja predstavlja kretanje cestovnoga prijevoznog sredstva na udaljenosti od jednog kilometra.

**Cestovni putnički kilometar**

Jedinica mjere koja predstavlja prijevoz jednog putnika cestom na udaljenosti od jednog kilometra.  
Udaljenost koja se uzima u obzir udaljenost je koju je putnik stvarno proputovao.

**Roba prevezena cestom**

Svaka roba koja se prevozi cestovnim prijevoznim sredstvima.  
Uključuje svu ambalažu i opremu kao što su kontejneri, izmjenjivi sanduci ili palete.

**Cestovni tonski kilometar**

Jedinica mjere robnog prometa koja predstavlja učinak prijevoza jedne tone robe cestom, na udaljenosti od jednog kilometra.  
Udaljenost koja se uzima u obzir stvarno je prijeđena udaljenost na promatranoj mreži.

**Roba koja je izašla iz zemlje cestom - izvoz**

Roba ukrkana na cestovno prijevozno sredstvo u nekoj zemlji i prevezena cestom da bi bila istovarena u drugoj zemlji.

**Roba koja je ušla u zemlju cestom - uvoz**

Roba ukrkana u cestovno prijevozno sredstvo u nekoj drugoj zemlji i koja je cestom ušla u zemlju gdje će biti iskrcana.

**Roba u tranzitu cestom**

Roba koja je ušla u zemlju cestom i izašla iz zemlje cestom na mjestu različitom od mjesta ulaska, nakon što je prevezena kroz zemlju u istom cestovnom prijevoznom sredstvu.  
Prekrcaj s jednog cestovnog prijevoznog sredstva na drugo i promjena cestovnog tegljača smatraju se utovarom/istovarom.

**Vehicle-kilometre**

Unit of measurement representing the movement of a road motor vehicle over one kilometre.

**Road passenger-kilometre**

Unit of measure representing the transport of one passenger by road over one kilometre.  
The distance to be taken into consideration is the distance actually travelled by the passenger.

**Goods carried by road**

Any goods moved by road goods vehicles.  
This includes all packaging and equipment such as containers, swap-bodies or pallets.

**Tonne-kilometre by road**

Unit of measure of goods transport which represents the transport of one tonne by road over one kilometre.  
The distance to be taken into consideration is the distance actually run.

**Goods having left the country by road - exports**

Goods which having been loaded on a road vehicle in the country, left the country by road and were unloaded in another country.

**Goods having entered the country by road - imports**

Goods which, having been loaded on a road vehicle in another country, entered the country by road and were unloaded there.

**Goods in transit by road throughout**

Goods which entered the country by road and left the country by road at a point different from the point of entry, after having been carried across the country in the same goods road motor vehicle.  
Transshipment from one goods road vehicle to another or change of the road tractor are regarded as loading / unloading.

**PROMET U PRIJEVOZIM I SKLADIŠNIM DJELATNOSTIMA****Izvor podataka**

Podaci o ostvarenom prometu u uslužnim djelatnostima prijevoza i skladištenja u Federaciji BiH prikupljeni su kroz kvartalno statističko istraživanje prijevoza i skladištenja (obrazac K KPS TRANS 01). Indeksi prometa u prijevoznim i skladišnim djelatnostima agregirani su za nivo Federacije BiH.  
Osnovna svrha istraživanja je praćenje dinamike kretanja ostvarenog prometa u uslužnim djelatnostima prijevoza i skladištenja.

**Obuhvat i uporedivost**

Podaci o uslužnim djelatnostima prijevoza i skladištenja prikupljaju se za pravne subjekte koji su u Statističkom poslovnom registru Federalnog zavoda za statistiku razvrstani prema pretežnoj djelatnosti u području H - Prijevoz i skladištenje, osim oblast 53 - poštanske i kurirske usluge (KD BiH 2010).  
Istraživanje je provedeno kombinovanom metodom punog obuhvata i uzorka izabranih pravnih subjekata. Djelatnost preduzetnika koji se bave prijevozom i skladištenjem nije obuhvaćena ovim istraživanjem.

**Metoda izračunavanja indeksa**

Za izračunavanje Indeksa prometa u prijevoznim i skladišnim djelatnostima korišteni su podaci o vrijednosti ostvarenog prometa u uslužnim djelatnostima prijevoza i skladištenja, što je u skladu sa

**TURNOVER OF TRANSPORTATION AND STORAGE ACTIVITIES****Data source**

Data on the turnover in the service activities of transportation and storage in the Federation of BiH are collected through quarterly statistical survey of transportation and storage (form K KPS TRANS 01). Turnover indices for transportation and storage activities are aggregated for the level of the Federation of BiH.  
The main purpose of the survey is the measuring of realised turnover in service activities of transportation and storage.

**Coverage and comparability**

Quarterly reports on the service activities of transportation and storage are collected for the legal entities which are registered by the main activity in the section H - Transportation and storage (excluding division 53 - Postal and courier services (KD BiH 2010) in the Statistical Business Register of the Federation of BiH.  
This survey was conducted by using combined methods of full coverage and sample of selected legal entities. Activities of commercial entrepreneurs who are engaged in transport and storage activities are excluded from these data.

**Method of index calculation**

Turnover indices in the transportation and storage activities are calculated on the basis of data on realised turnover in the services activities of transportation and storage, which is consistent with the

Metodologijom za kratkoročne poslovne statistike Eurostat-a i regulativom za kratkoročne poslovne statistike (EC 1165/98, Aneks D).  
Indeksi prometa u prijevoznim i skladišnim djelatnostima u ovom saopćenju prikazuju se kao izvorni- sezonski i kalendarski neprilagođeni indeksi.

## Definicije

**Ostvareni promet** uključuje fakturisane iznose tokom referentnog perioda od strane izvještajne jedinice, i to odgovara tržišnoj prodaji roba i usluga ponuđenih trećim osobama. Ostvareni promet, također, uključuje sve druge troškove (transport, pakovanje, itd.) na teret kupca, čak i ako su ovi troškovi posebno iskazani u fakturama. Ostvareni promet isključuje porez na dodanu vrijednost (PDV) i ostale odbitne poreze, direktno povezane s prometom, sve carine i poreze na dobra i usluge fakturisane od strane jedinice. Umanjenja cijena, rabati i diskonti kao i vrijednost povratne ambalaze moraju se oduzeti iz ove stavke. Umanjenja cijena, rabati i bonusi kasnije priznati klijentima, na primjer na kraju godine, ne uzimaju se u obzir.

Prihodi koji su u računima preduzeća klasifikovani kao drugi poslovni prihodi, finansijski i vanredni dohodak te prihodi na računima preduzeća isključeni su iz ostvarenog prometa.

## VANJSKA TRGOVINA

Izvori i metode prikupljanja podataka

Osnovni/temeljni izvor podataka za statistiku vanjske trgovine FBiH je Jedinstvena carinska isprava (JCI) koju deklarant (poslovni subjekt ili druga ovlaštena osoba, npr špediter) podnosi carinamici prilikom carinjenja robe. Za prikupljanje i kontrolu ispravnosti carinskih deklaracija odgovorna je Uprava za indirektno/neizravno oporezivanje BiH (UIO), koja propisuje oblik, sadržaj, način ispunjavanja i podnošenja isprava u carinskom postupku. Federalni zavod za statistiku preuzima od Agencije za statistiku BiH, originalnu carinsku bazu podataka UIO u obliku slogova na magnetnom mediju i dalje ih statistički obrađuje i publicira.

### Obuhvat podataka i jedinica posmatranja

U statistici vanjske trgovine Federacije BiH koristi se proširena definicija Specijalnog sistema trgovine prema kojoj se uključuju redovan izvoz i uvoz, unutarnja i vanjska obrada, te robe koje ulaze ili napuštaju slobodne industrijske zone. Jedinica posmatranja statističkog istraživanja robnog prometa s inostranstvom/inozemstvom je svaka robna isporuka koja se obavlja u okviru izvoza i uvoza robe, koja je homogena s gledišta vrste proizvoda, zemlje porijekla odnosno namjene, načina plaćanja i momenta prelaska granice. Isključuje se trgovina uslugama.

### Klasifikacije i nomenklature

U statistici vanjske trgovine FBiH primijenjuje se Carinska tarifa BiH (CT BiH) koja je usklađena sa Kombiniranom nomenklaturom (CN) Evropske unije i Harmoniziranim sistemom/sustavom (HS) Svjetske carinske organizacije (WCO). Vanjskotrgovinske transakcije za svaki pojedinačni proizvod prate se na nivou/razini tarife oznake od deset cifara. CT BiH je povezana sa Standardnom međunarodnom trgovinskom klasifikacijom UN (SITC, Rev. 3)1) i sa Klasifikacijom djelatnosti BiH (KD) koja je usklađena sa statističkom klasifikacijom ekonomskih aktivnosti EU (NACE, Rev. 1.1.)2). CT BiH podliježe godišnjoj reviziji u cilju usklađivanja sa izmjenama CN-a.

*Methodology for short-term business statistics of Eurostat and STS Regulation (EC 1165/98, Annex D).  
Indices of turnover in transportation and storage activities are presented as gross, seasonally and working-day non deflated indices.*

## Definitions

*Turnover comprises the totals invoiced by the observation unit during the reference period, and this corresponds to market sales of goods or services supplied to third parties. Turnover also includes all other charges (transport, packaging, etc.) passed on to the customer, even if these charges are listed separately in the invoice.*

*Turnover excludes VAT and other similar deductible taxes directly linked to turnover as well as all duties and taxes on the goods or services invoiced by the unit.*

*Reduction in prices, rebates and discounts as well as the value of returned packing must be deducted. Price reductions, rebates and bonuses conceded later to clients, for example at the end of the year, are not taken into account.*

*Income classified as other operating income, financial income and extraordinary income in company accounts is excluded from turnover.*

## FOREIGN TRADE

Sources and methods of data collection

*The main source of data for the statistics on exports and imports is Single Administrative Document (SAD). The B&H Indirect Taxation Agency is responsible for collection and control of the validity of SAD, and it also determines the form, the content, the way of filling in, and the way of submitting of SAD. Federal Office of Statistics receives from the B&H Agency for statistics original customs database, originated and reviewed from the Indirect Taxation Agency and performs further data processing and dissemination.*

### Coverage and Observation unit

*The Special Trade System (Relaxed definition) is used in Federation of Bosnia and Herzegovina. Regular exports and imports, inward processing, outward processing and the goods flow in free industrial zones are included in the External Trade Statistics. Observation unit of statistical survey on trade in goods with the rest of the world is every exports / imports transportation of goods, homogenous in terms of production type, country of origin and/or destination, mode of payment and border-crossing time. Trade in services is excluded.*

### Classification and Nomenclatures

*The Customs Tariff of B&H (CT) is used in External Trade Statistics. The tariff is in line with the EU Combined Nomenclature (CN) and with the Harmonized Commodity Description and Coding System (HS), which is managed by the World Customs Organization (WCO). External trade statistics present trade flows on each single product (the ten-digit subheading level of the CT). CT is linked to the international trade classification of the UN (SITC, Rev.3)1), and to the B&H Classification of Activity, which is in line with EU classification of economic activities (NACE Rev. 1.1.)2). The B&H Customs Tariff is revised every year to follow the updates of CN.*



### Konverzija valute

Podaci o izvozu i uvozu izraženi su vrijednosno u konvertibilnim markama. Vrijednosti izražene u drugim valutama preračunavaju se u konvertibilne marke primjenom tekućih dnevnih kurseva / tečajeva koji vrijede na dan carinjenja, a utvrđuje ih Centralna banka BiH. Sve su vrijednosti obračunate na osnovi pariteta franko BiH granica: FOB cijene za izvoz i CIF cijene za uvoz.

- 1) Standard International Trade Classification (SITC) Rev. 3
- 2) Statistical Classification of Economic Activities in the European Community (NACE Rev. 1.1.)

### UNUTRAŠNJA/UNUTARNJA TRGOVINA

#### Distributivna trgovina

#### Izvori i metode prikupljanja podataka

Podaci o broju prodavnica/servisa, broju zaposlenih, ostvarenom prometu, zalihama dobiveni su iz istraživanja Tromjesečni izvještaj distributivne trgovine za pravne osobe – preduzeća / trgovačka društva (obrazac TRG – 2). Istraživanje se provodi na temelju Zakona o statistici u Federaciji BiH ("Sl. Novine FBiH br. 63/03"). Podaci o prometu iskazuju se kao apsolutni brojevi i nominalni indeksi.

Jedinice posmatranja

Jedinice posmatranja su pravne osobe – preduzeća/poduzeća trgovačka društva koje su prema pretežnoj djelatnosti registrirane u području G Klasifikacije djelatnosti (KD).

Također, obuhvaćene su izabrane pravne osobe koje su prema pretežnoj djelatnosti registrirane u nekoj od ostalih djelatnosti (industrija, građevinarstvo, ugostiteljstvo itd.) prema KD.

Obrtnici nisu obuhvaćeni ovim istraživanjem.

#### Definicije

Distributivna trgovina sastoji se od svih oblika trgovačkih aktivnosti, od nabavke robe od proizvođača do isporuke robe krajnjem potrošaču. Obuhvaća: trgovinu na veliko za svoj račun, posredovanje u trgovini na veliko, trgovinu na malo i popravke motornih vozila i motocikla te predmeta za ličnu upotrebu i domaćinstvo.

Trgovina na veliko (na domaćem tržištu) je aktivnost kupovine i preprodaje robe industrijskim, trgovačkim, profesionalnim korisnicima i ustanovama i drugim poslovnim subjektima koji se bave trgovinom na veliko ili na malo. Također, uključuje se i tranzitni promet robe (prodaja robe koja se po nalogu prodavača direktno isporučuje kupcu bez prethodnog uskladištenja te robe kod prodavača).

Posredovanje u trgovini na veliko podrazumijeva obavljanje djelatnosti trgovine na veliko uz naplatu ili po ugovoru. Uključuje se prodaja s konsignacijskih skladišta, usluge komisionara (agenata), posrednika za trgovačku robu i drugih veletrgovaca koji trguju u ime ili za račun drugih te djelatnosti onih koji učestvuju u povezivanju prodavača s kupcima ili poduzimaju trgovačke transakcije u ime vlasnika robe Trgovina na malo

### Validation

The value of exports and imports are expressed in convertible marks. The value expressed in other currency is converted into convertible marks by current daily exchange rate list valid on the day of custom clearance. Exchange rate list is established by Central bank of Bosnia and Herzegovina. All values are calculated according to free B&H border parity, i.e. exports based on FOB parity, and imports based on CIF parity.

- 1) Standard International Trade Classification (SITC) Rev. 3
- 2) Statistical Classification of Economic Activities in the European Community (NACE Rev. 1.1.)

### DOMESTIC TRADE

#### Distributive trade

#### Source and methods of data collection

Data on number of stores/services, number of persons employed, realised turnover, stocks in the activities of distributive trade are collected from the Quarterly Report on Distributive Trade (TRG – 2 questionnaire). This survey is conducted on the bases of Law on Statistical Survey in the Federation of BiH ("Official Gazette FBiH No. 63/03"). Data on turnover are presenting in the form of absolute figures and nominal indices.

Reporting units

The reporting units are legal enterprises / trade companies which have been classified into section G of the Classification of Economic Activities (CEA) according to prevailing activity, as well as those classified in other activities (industry, construction, hotels and restaurants etc.) but engaged in the trade activities from section G of the CEA.

The tradesmen are excluded.

#### Definitions

Distributive trade consists of all types of trade activities, from supplying goods from the producer to distributing them to the final consumer. It comprises wholesale trade on one's own account, wholesale on a fee or contract bases, retail trade and repair of motor vehicles and motorcycles and personal and household goods.

Wholesale trade (on domestic market) is an activity of sale of goods to industrial, trading and professional users and organisations as well as to other business entities engaged in wholesale and retail trade. It also includes transit goods trade (sales of goods which is by a vendor's order directly delivered to a customer without being previously stored at the salesman's).

Wholesale on a fee or contract bases consists of performing of wholesale trade by payment or contract. It includes sales from consignment warehouses, commissioners' services, mediator for trading goods and other wholesale vendors operating in the name or on the account of others, as well as an activity of those who are engaged in connecting vendors with customers or undertake trade transactions on behalf of the owner of goods.

## Trgovina na malo

Podaci o ostvarenom prometu u trgovini na malo dobiveni su iz istraživanja Mjesečni izvještaj trgovine na malo (obrazac M KPS TRG 01).

Istraživanje se provodi na osnovu/temelju Zakona o statistici u Federaciji BiH („Sl. Novine FBiH“ br.63/03 i 9/09).

Metodologija istraživanja se temelji na Uredbi Vijeća EZ-a o kratkoročnim poslovnim statistikama br. 1165/98 (aneks C), 1158/05., 1503/06. i 1893/06

### Obuhvat

Jedinice posmatranja/promatranja su poslovni subjekti (pravne osobe/lica) koji su prema glavnoj (pretežnoj) djelatnosti registrovani/ registrirani u trgovini na malo (područje G, oblast/odjeljak 47 KD BiH 2010). Obuhvaćeni su i izabrani poslovni subjekti koji su prema glavnoj djelatnosti razvrstani u druge djelatnosti, ali obavljaju i djelatnost trgovine na malo (specijalna lista).

Obrtnici nisu obuhvaćeni ovim istraživanjem.

Statističko istraživanje se provodi na bazi uzorka koji je izabran iz Statističkog poslovnog registra Federalnog zavoda za statistiku.

Uzorkom su obuhvaćeni svi veliki i srednji poslovni subjekti (čiji je godišnji promet 2.miliona/milijuna KM i više), a ostali poslovni subjekti su izabrani metodom slučajnog stratificiranog uzorka.

Na osnovu/temelju rezultata dobivenih uzorkom ocjenjuje se cijeli skup.

### Prezentacija indeksa

Rezultati se objavljuju u obliku nominalnih i realnih indeksa. Nominalni indeksi prikazuju kretanje prometa u tekućim cijenama, a realni indeksi pokazuju kretanje prometa u stalnim cijenama. Realni indeksi dobiveni su deflacioniranjem nominalnih vrijednosti prometa prilagođenim indeksom potrošačkih cijena.

Tzv. mjesečne stope promjena prezentiraju se u desezoniranom obliku indeksa, a tzv. godišnje stope promjena se prezentiraju u kalendarski prilagođenom obliku indeksa.

Radi održavanja dosljednosti i kontinuiteta s prethodno objavljenim podacima, indeksi se i dalje iskazuju i u obliku izvornih, neprilagođenih indeksa, ali se posebno ne komentiraju.

Sezonsko i kalendarsko prilagođavanje vrši se u aplikaciji Demetra (verzija 2.2) metodom TRAMO SEATS na seriji mjesečnih podataka od januara 2010.godine.

Dodavanjem novih mjesečnih podataka u seriji može doći do promjene desezoniranih i kalendarski prilagođenih indeksa za prethodna razdoblja, tako da se podaci iz ovog Biltena mogu razlikovati od prvih rezultata koji su objavljeni ranije.

### Definicije

Promet je ukupan fakturisani/fakturirani iznos koje poslovni subjekt, izvještajna jedinica, obračuna za prodane robe ili pružene usluge tokom referentnog perioda trećim licima što odgovara njihovoj tržišnoj vrijednosti. Promet ne uključuje Porez na dodanu vrijednost (PDV).

## Retail trade

*Source and method of data collection. Data on retail trade turnover are obtained by the Monthly Retail Trade Report (M KPS TRG 01 questionnaire).*

*This survey is conducted on the bases of Law on Statistical Survey in the Federation of B&H ("Official Gazette FB&H" No. 63/03 and 9/09).*

*Methodology for this survey is based on Council Regulation Concerning Short Term Statistics No. 1165/98 (Annex C), 1158/05., 1503/06. and 1893/06.*

### Coverage

*Observation units are business enterprises (legal entities) by their main (prevailing) activity registered in the retailing trade (section G, division 47 of the KD BiH 2010) as well as selected business enterprises by their main activity registered in other activities, but perform retail trade activities (special list).*

*The entrepreneurs are excluded.*

*The survey is carried out on the sample base made on the basis of Statistical Business Register of Federal Institute for statistics.*

*The sample covers all large and medium-sized business entities (with yearly turnover 2.millions or higher), while micro-sized and small enterprises are selected by the random stratified sample method.*

*The evaluation of the whole group is based on the results obtained through samples.*

### Presentation of indices

*Results are shown in the form of nominal (value indices) and real (volume indices) indices. Value indices show turnover movements in current prices and volume indices show turnover movements in constant prices. Volume indices are calculated by deflating turnover by modified consumer price indices.*

*So called month-on-month comparison are presented in seasonally adjusted index form, and so called year-on-year comparison are presented in working-day adjusted index form.*

*In order to sustain the consistency and continuity with previously released data, indices continue to be presented as gross, unadjusted indices, but they are not commented in particular.*

*The seasonal adjustment (SA) and working day adjustment (WDA) are conducted using Demetra application (version 2.2) by using TRAMO SEATS method on data series starting from January 2010.*

*Extension of index series, by adding of new monthly observations for each month could cause subsequent correction for previous periods. Data from this release may differ from previously published bulletin.*

### Definitions

*Turnover is invoiced total value that enterprise, reporting unit, calculates for all sold goods and provided services during reference period to third parties. Turnover does not include Value added taxes (VAT).*

Indeksi prometa iskazuju se na dva načina:

Za ukupan promet koji ostvaruju svi poslovni subjekti kojima je trgovina na malo glavna djelatnost (prema KD BiH 2010 registrovani/registirani u oblast 47).

Za promet od trgovine na malo koji iskazuju svi poslovni subjekti koji obavljaju djelatnost trgovine na malo, bez obzira na glavnu djelatnost

## UGOSTITELJSTVO

Istraživanje se provodi na temelju Zakona o statistici u Federaciji BiH ( „Sl. Novine FBiH br 63/03 i 9/09“). Izvori i metode prikupljanja podataka

Od prvog tromjesječja 2015. godine podaci o ugostiteljstvu dobiveni su iz novog redovnog statističkog istraživanja Kvartalni indikatori u hotelijerstvu i ugostiteljstvu (obrazac K KPS UG 01).

Novo istraživanje je zamjena za Tromjesečni izvještaj o ugostiteljstvu (obrazac UG – 11).

Radi održavanja dosljednosti i uporedivosti podataka prikupljaju se podaci za 2015. i retroaktivno za 2014. godinu.

Metodologija istraživanja se zasniva na Uredbi Vijeća EZ-a o kratkoročnim poslovnim statistikama br 1165/98 (aneks D) te njezinim izmjenama i dopunama.

## Obuhvat

Jedinice posmatranja/promatranja su poslovni subjekti (pravne osobe/lica) koji su prema glavnoj (pretežnoj) djelatnosti registrirani prema KD BiH 2010 u području I – Djelatnosti pružanja smještaja te pripreme i usluživanja hrane (hotelijerstvo i ugostiteljstvo).

Obrtnici nisu obuhvaćeni ovim istraživanjem.

Statističko istraživanje se provodi na bazi uzorka koji je izabran iz ažuriranog Statističkog poslovnog registra Federalnog zavoda za statistiku.

Uzorkom su obuhvaćeni svi veliki i srednji poslovni subjekti dok su mali izabrani metodom slučajnog stratificiranog uzorka.

Na osnovu/temelju rezultata dobivenih uzorkom ocjenjuje se cijeli skup.

## Definicije

Ugostiteljska djelatnost je djelatnost pripremanja hrane i pružanja usluga prehrane, pripremanja i usluživanja pića i napitaka te pružanja usluga smještaja.

Ugostiteljska djelatnost je i pripremanje hrane za potrošnju na drugom mjestu (u prijevoznim sredstvima, priredbama i sl.) i opskrba tom hranom (catering).

Ugostiteljskim objektom smatra se ugostiteljska poslovna jedinica koja u poslovnom, građevinskom i funkcionalnom pogledu čini cjelinu. S obzirom na vrstu ugostiteljskih usluga koje se u njima pružaju ugostiteljski objekti dijele se na: 1 - smještajne objekte (hoteli, kampovi i druge vrste objekata za smještaj); 2 -

*Indices on the retail trade turnover are presented in two ways:*

*For the total turnover generated by all business entities with the retail trade as main activity (according to KD BiH 2010 classified in division 47).*

*For the retail trade turnover expressed by all business entities engaged in his activity, irrespective of their registered main activity*

## ACCOMMODATION AND FOOD SERVICE ACTIVITIES

*This survey is conducted on the bases of Law on Statistical Survey in the FB&H (“Official Gazette FB&H No. 63/03 and 9/09”). Source and methods of data collection*

*Since the 1st quarter 2015 the data on accommodation and food service activities are collected through new regular statistical report Quarterly Report of Accommodation and food service activities (form K KPS UG 01).*

*New survey is substitute former survey Quarterly Report of Accommodation and food service activities (form UG-11).*

*In order to sustain the consistency and comparability we collect the data with previous data for 2015 and retroactive 2014.*

*Methodology for this survey is based on Council Regulation Concerning Short Term Statistics No.1165/98 (Annex D) and its amendments.*

## Coverage

*Reporting units are legal entities and their parts registered according to CA BiH 2010 under section I – Accommodation and food service activities.*

*Entrepreneurs are excluded.*

*Survey is carried out on the sample made on the basis of updated Statistical Business Register of Federal institute for statistics.*

*The sample covers all large and micro-sized entities, while small enterprises are selected by the random stratified sample method.*

*The evaluation of the whole group is based on the results obtained through samples.*

## Definitions

*Accommodation and food services activities includes food services preparation and other food provision services, preparation and serving of beverages and accomodation services.*

*In line with definition of the accommodation and food services activities this also includes food preparation for other places (in transports means, for parties etc.) and catering.*

*Accommodation facility is a business unit, which forms a whole in the business, construction and functional sense. Depending on the type of services they provide, accommodation facilities are categorized in the following categories: 1 – accommodation facilities (hotels, camps and other accommodation facilities); 2 - facilities serving food (restaurants,*

ugostiteljske objekte za prehranu, (restorani, barovi); 3 - catering objekte (kantine i pripremnice obroka) – Zakon o ugostiteljskoj djelatnosti ("Službene novine Federacije BiH", broj: 32/09).

Promet je ukupan fakturirani/fakturirani iznos koji poslovni subjekt obračuna za prodane robe ili pružene usluge tokom referentnog perioda trećim licima što odgovara njihovoj tržišnoj vrijednosti. Promet ne uključuje Porez na dodanu vrijednost (PDV.)

Promet u ugostiteljstvu obuhvaća vrijednost izvršenih ugostiteljskih usluga (hrana, piće, smještaj) i drugih usluga uobičajenih u ugostiteljstvu (prodaja suvenira, razglednica, novina, duhanskih proizvoda i dr.) bez obzira jesu li naplaćene. U vrijednost tih usluga nije uključen porez na dodanu vrijednost (PDV.)

## TURIZAM

Podaci o kapacitetima za smještaj, broju dolazaka i noćenja turista po vrstama objekata i prema zemlji prebivališta dobiveni su iz istraživanja Mjesečni izvještaj o turistima i noćenjima (obrazac TU-11).

Jedinice posmatranja su poslovni subjekti i njihovi dijelovi registrirani prema KD-u u području H - Ugostiteljstvo, tj. ugostiteljska i druga preduzeća koja pružaju usluge smještaja gostima.

Turist je svaka osoba koja u mjestu izvan svog prebivališta provede najmanje jednu noć u ugostiteljskom ili drugom objektu za smještaj gostiju, radi odmora ili rekreacije, zdravlja, studija, sporta, religije, porodice, poslova, javnih misija i skupova.

Domaći turist je svaka osoba sa prebivalištem u Bosni i Hercegovini koja u nekom mjestu u Bosni i Hercegovini, izvan mjesta svog prebivališta, provede najmanje jednu noć u ugostiteljskom ili drugom objektu za smještaj gostiju.

Stranim turistima smatraju se sve osobe koje u Bosni i Hercegovini nemaju stalno prebivalište, a provedu najmanje jednu noć u ugostiteljskom ili drugom objektu za smještaj gostiju.

Turistički smještajni objekat je svaka jedinica koja redovno (ili povremeno-sezonski) obezbjeđuje smještaj za noćenje turistima. Turistički smještaj se dijeli na: kolektivni i privatni turistički smještaj.

Soba je jedinica koju čini jedna soba ili skupina soba čineći nedjeljivu iznajmljivačku cjelinu u smještajnom objektu ili boravištu. Sobe mogu biti jednokrevetne, dvokrevetne ili višekrevetne zavisno da li su opremljene stalno za smještaj jedne, dvije ili više osoba. Ako se soba koristi za stalni boravak za više od godinu dana, ne bi trebala biti uključena. Kabine, kolibe, kućice, drvene kolibe, bungalovi i vile tretiraju se kao sobe i apartmani tj. mogu se ostaviti kao jedinice.

Broj ležaja u objektu ili boravištu je određen brojem osoba koje mogu prenoćiti u ležajima u objektu (boravištu), ignorišući bilo kakve dodatne ležaje koji bi se mogli namjestiti na zahtjev gosta. Termin ležaj se primjenjuje na jedan ležaj, dvostruki ležaj se računa kao dva ležaja. Ta jedinica služi za mjerenje kapaciteta bilo kojeg tipa smještaja.

*bars); 3 – catering (canteens and catering) - Law on Accommodation and food services activities (Official Gazette FBiH N 32/09).*

*Turnover is a total value of all goods sold and services provided on the market in the observed period, irrespective of whether paid or not. Value added tax (VAT) is excluded*

*Turnover in accommodation and food services activities includes the value of provided goods and non-goods services – accompanying basic hotel and restaurant services, irrespective of the fact whether the services have been paid for. VAT has not been included in the turnover*

## TOURISM

*Data on capacities, the number of tourist arrivals and tourist nights by type of accommodation and country of residence are collected through Monthly Report on Tourist Arrivals and Tourist nights (Form TU-11)*

*Report units are business entities and their parts registered according to the CA under section H - Hotels and restaurants and other enterprises engaged in providing accommodation services in tourism.*

*Tourist is every person who, outside his place of permanent residence, spends at least one night in a hotel or another accommodation facility for reasons of rest, recreation, health, study, sport, religion, family, business, public tasks or meeting.*

*Domestic tourist is a person with permanent residence in Bosnia and Herzegovina who spends at least one night in a hotel or some other accommodation facility outside their place of residence.*

*Foreign tourist is a person with permanent residence outside Bosnia and Herzegovina who temporarily resides in Bosnia and Herzegovina and who spends at least one night in a hotel or some other accommodation facility.*

*Tourist accommodation is any facility that regularly (or occasionally) provides overnight accommodation for tourists. Tourist accommodation has been divided into two main groups: collective accommodation establishments and private tourist accommodation.*

*A bedroom is a unit formed by one room or groups of rooms constituting an indivisible rental whole in an accommodation establishment or dwelling. Rooms may be single, double or multiple, depending on whether they are equipped permanently to sleep one, two or several people. If a room is used for permanent stay, for more than one year, it should not be included. Cabins, huts, cottages, wood huts, bungalows and villas can be treated as rooms and apartmans, which mean that can be left as a units.*

*Number of bed-places in an establishment or dwelling is determined by the number of persons who can stay overnight in beds set up in the establishments, ignoring any extra beds that may be set up by customer request.*

*The term bed-place applies to a single bed. A double bed is counted as two bed-places. This unit serves to measure the capacity of any type of accommodation.*

Stalnim ležajima se smatraju ležaji koji se redovito spremaju za iznajmljivanje gostima.

*Invariably bed-places are bed-places which are regularly prepared for guest rent.*

Pomoćnim ležajima se smatraju ležaji koji se prema potrebi pripremaju za iznajmljivanje gostima za vrijeme sezone.

*Auxiliary bed-places are bed-places which, by the rule, serve for afternoon guest rest as an extra bed-place accommodation capacities are completed during the season.*

Prosječna dužina boravka se izračunava dijeljenjem broja noćenja sa brojem dolazaka turista.

*Average detention of foreign tourist's stays are calculated by dividing number of overnights stays by the number of arrivals.*

Bruto iskorištenost ležaja u jednom mjesecu se dobija tako što se podijeli broj ukupnih noćenja sa brojem ležaja koji se nude i brojem dana u datom mjesecu za istu grupu objekata, množenjem koeficijenta sa 100 da bi se rezultat izrazio u procentu.

*The gross occupancy rate of bed-places in one month is obtained by dividing total overnight stays by the product of bed-places on offer and the number of days in the corresponding month for the same group of establishments, multiplying the quotient by 100 to express the result as a percentage.*