



Bosna i Hercegovina

Agencija za statistiku  
Bosne i Hercegovine

Bosnia and Herzegovina

Agency for Statistics of  
Bosnia and Herzegovina

# ANKETA O RADNOJ SNAZI LABOUR FORCE SURVEY 2009

**Izdaje i štampa:** **Agencija za statistiku Bosne i Hercegovine,  
Bosna i Hercegovina,  
Zelenih beretki 26, Sarajevo**

Published: Agency for Statistics of Bosnia and Herzegovina,  
Zelenih beretki 26, Sarajevo

**Odgovara:** **Zdenko Milinović, direktor**

Personaly responsible: Mr Zdenko Milinović, Director General

**Podatke pripremili:** **Milenko Stojanović, Jasna Hadžić, Alen Bajramović**

Data prepared by: Mr Milenko Stojanović, Mrs Jasna Hadžić, Mr Alen Bajramović

**Priprema za štampu:** **Avery d.o.o.**

Editing: Avery d.o.o.

## Content/ Sadržaj

1.	Foreword Predgovor	4
2.	Introduction Uvod	6
3.	Abbreviations and symbols Skrćenice i znakovi	8
4.	Definitions and methodological explanations Definicije i metodološka objašnjenja	10
5.	Tables Tabele	23
6.	Appendix Dodatak	67
7.	Questionnaire Upitnik	73

# 1. FOREWORD

---

The data presented in this publication have been obtained on the basis of the Labour Force Survey (ARS 2009).

Statistical institutions in Bosnia and Herzegovina (the Agency for Statistics of Bosnia and Herzegovina-BHAS, the Federal Institute of Statistics-FZS, and the Republic Institute of Statistics of the Republic of Srpska-RZSRS) carried out a research project-The Labour Force Survey in May 2009, for the fourth time. This research is part of the annual working program of statistical institutions of Bosnia and Herzegovina.

Methodological principles behind the Survey are based on the recommendations and definitions of the International Labour Organization-ILO and the requirements of the European Statistical Office-EUROSTAT, which set the standards for the international comparability of data in the area of labour statistics.

Research results are provided in the aggregated form, which, pursuant to the provisions of the Law on Statistics of Bosnia and Herzegovina ("Official Gazette of Bosnia and Herzegovina", No. 26/04 and 42/04); the Law on Statistics of the Federation of Bosnia and Herzegovina ("Official Gazette of the Federation of Bosnia and Herzegovina", No. 63/03); and the Law on Statistics of the Republic of Srpska ("Official Gazette of the Republic of Srpska", No. 85/03), fully provides for the confidentiality of individual data on households and persons.

The publication is composed of two segments. The first segment contains the definitions and the methodological explanations, where as the second segment contains tables with the data on employment rates, unemployment rates and inactivity. All the data contained in tables are processed at the level of the state of Bosnia and Herzegovina, the entity level and for the Brčko District of Bosnia and Herzegovina. The data for entities and the District are joined in the data set for the level of the state of Bosnia and Herzegovina and are fully mutually comparable.

Starting with the definitions, the Labour Force Survey relies on the ILO concept of labour force, as required by the EUROSTAT. It would be methodologically incorrect to compare the data from this publication with data that may be found in other statistical or administrative sources, as explained in the Chapter entitled "Definitions and Methodological Explanations".

This is a joint research project of three statistical institutions that worked as a team on the preparation of the Survey instruments, its implementation in the field, data processing and analysis. We would like to express our thanks to the families who participated in the Survey, as well as the interviewers, controllers, supervisors and operators who contributed to the successful realization of this research with their diligence.

Director:  
Zdenko Milinović, dipl. oec

# 1. PREGOVOR

---

Podaci objavljeni u ovoj Publikaciji dobijeni su na osnovu provedene Ankete o radnoj snazi (ARS 2009).

Statističke institucije u Bosni i Hercegovini su (Agencija za statistiku Bosne i Hercegovine-BHAS, Federalni zavod za statistiku-FZS i Republički zavod za statistiku Republike Srpske-RZSRS) u maju 2009. godine po četvrti put provele istraživanje - Anketu o radnoj snazi (ARS). Ovo istraživanje je dio godišnjeg programa rada statističkih institucija BiH.

Metodološke postavke Ankete zasnovane su na preporukama i definicijama Međunarodne organizacije rada (International Labour Organization-ILO) i zahtjevima Statističkog ureda EU (European Statistical Office-EUROSTAT), čime je osigurana međunarodna uporedivost podataka u domeni statistike rada.

Rezultati istraživanja dati su u agregiranom obliku, čime je, u skladu sa odredbama Zakona o statistici BiH ("Službeni glasnik Bosne i Hercegovine" br. 26/04 i 42/04); Zakona o statistici Federacije BiH ("Službene novine Federacije" br. 63/03); Zakona o statistici Republike Srpske ("Službeni glasnik Republike Srpske" br. 85/03), u potpunosti obezbjeđena tajnost individualnih podataka o domaćinstvima i osobama.

Publikacija se sastoji iz dva dijela. Prvi dio sadrži definicije i metodološka objašnjenja, dok su u drugom dijelu tabele u kojima su prikazani podaci o zaposlenosti, nezaposlenosti i neaktivnosti. Svi su podaci u tabelama obrađeni za nivo Bosne i Hercegovine, nivo entiteta i Brčko Distrikta BiH. Podaci za entitete i Distrikt spojeni su u set podataka za nivo BiH i potpuno su međusobno uporedivi.

Polazeći od definicija, čijom se primjenom praćenje radne snage oslanja na ILO koncept radne snage, što je i zahtjev EU Statističkog ureda (EUROSTAT), podatke iz Publikacije nije metodološki ispravno porediti s podacima koji se dobijaju iz drugih statističkih ili administrativnih izvora, što je objašnjeno u okviru poglavlja „Definicije i metodološke napomene“.

Ovo istraživanje je zajednički projekat tri statističke institucije, koje su timski radile na izradi instrumentarija za sprovođenje Ankete, njezinoj realizaciji na terenu, obradi i analizi podataka. Punu zahvalnost dugujemo domaćinstvima koja su pristala na anketiranje, kao i anketarima, kontrolorima, supervizorima i operaterima koji su svojim savjesnim radom pomogli uspješnu realizaciju ovog istraživanja.

Direktor:  
Zdenko Milinović, dipl.oec

## 2. INTRODUCTION

---

The Labour Force Survey represents research conducted to gather data on the basic characteristics of the working-age population, based on which the total labour force in the country is reviewed, together with data on demographics, education, socio-economic standing and other characteristics of the population. The main goal of the research is to gather data on the three main, mutually exclusive segments of population: the employed, the unemployed and the inactive. The data are also to be used to monitor, measure, and estimate the economic and social changes in Bosnia and Herzegovina.

The Survey covered 10.509 households, including 6,066 in the Federation of Bosnia and Herzegovina, 3,443 in the Republika Srpska, and 1.000 in the Brčko District of Bosnia and Herzegovina. The sample did not include collective households (university dormitories, nursing homes, institutes for the mentally disabled, orphanages, homes for disabled adults, monasteries, convents, etc.).

The Labour Force Survey was carried out by Agency for Statistics of Bosnia and Herzegovina in cooperation with Republika Srpska Institute of Statistics and Federal Institute of Statistics.

Data source for Bosnia and Herzegovina and District of Brčko is Agency for Statistics of Bosnia and Herzegovina.

Data sources for entity level are Republika Srpska Institute of Statistics and Federal Institute of Statistics.

## 2. UVOD

---

Anketa o radnoj snazi je istraživanje kojim se prikupljaju podaci o osnovnim karakteristikama radno sposobnog stanovništva, na osnovi kojih se vrši procjena ukupne radne snage u zemlji, kao i podaci o demografskim, obrazovnim, socio-ekonomskim i drugim karakteristikama stanovništva. Glavni cilj ovog istraživanja je dobijanje podataka o tri osnovna, međusobno isključiva kontigenta stanovništva: zaposlenih, nezaposlenih i neaktivnih osoba. Podaci su također i u funkciji praćenja, mjerenja i ocjenjivanja ekonomskih i društvenih kretanja u Bosni i Hercegovini.

Anketom je obuhvaćeno 10.509 domaćinstava, i to: 6.066 u Federaciji BiH, 3.443 u Republici Srpskoj i 1.000 u Brčko Distriktu BiH. Uzorkom nisu obuhvaćena kolektivna domaćinstva (studentski i đачki domovi, domovi za djecu i omladinu ometenu u razvoju, domovi za socijalno ugroženu djecu, domovi za penzionere, stare i iznemogle, domovi za odrasle invalide, manastiri, samostani i slično).

Anketu o radnoj snazi je provela Agencija za statistiku Bosne i Hercegovine u saradnji sa Republičkim zavodom za statistiku Republike Srpske i Federalnim zavodom za statistiku Federacije Bosne i Hercegovine.

Izvor podataka za nivo Bosne i Hercegovine i Brčko distrikta BiH je Agencija za statistiku Bosne i Hercegovine.

Izvor podataka na nivou entitete su Republički zavod za statistiku Republike Srpske i Federalni zavod za statistiku Federacije Bosne i Hercegovine.

### 3. ABBREVIATIONS AND SYMBOLS

---

BiH	Bosnia and Herzegovina
FBiH	Federation of Bosnia and Herzegovina
RS	Republic of Srpska
DB	Brčko Distrikt

( ) *	less accurate estimate
(( )) **	inaccurate estimate
. ***)	not zero but extremely inaccurate data
-	no occurrence of event
1)	footnote

---

\*) the data are less certain if the coefficient of variance (CV) is less than 0.20 but equal to or more than 0.10 or expressed in percentages  $10\% \leq CV < 20\%$

\*\*) the data are uncertain if the coefficient of variance (CV) is less than 0.30 but equal to or more than 0.20 or expressed in percentages  $20\% \leq CV < 30\%$

\*\*\*) the data are extremely uncertain if the coefficient of variance (CV) is equal to or more than 0.30 or expressed in percentages  $CV \geq 30\%$

---

---



### 3. SKRAĆENICE I ZNAKOVI

---

BiH	Bosna i Hercegovina
FBiH	Federacija Bosne i Hercegovine
RS	Republika Srpska
DB	Distrikt Brčko

( ) \*) podatak je manje siguran

(( )) \*\*) podatak je nesiguran

. \*\*\*) podatak je ekstremno nesiguran

- nema pojave

<sup>1)</sup> znak za napomenu

---

\*) Podatak je manje siguran ako je koeficijent varijacije (CV) manji od 0,20 a jednak ili veći od 0,10 ili, izraženo u procentima  $10\% \leq CV < 20\%$

\*\*\*) Podatak je nesiguran ako je koeficijent varijacije (CV) manji od 0,30 a jednak ili veći od 0,20 ili, izraženo u procentima  $20\% \leq CV < 30\%$

\*\*\*\*) Podatak je ekstremno nesiguran ako je koeficijent varijacije (CV) jednak ili veći od 0,30 ili, izraženo u procentima  $CV \geq 30\%$

---

## 4. DEFINITION AND METHODOLOGICAL EXPLANATIONS

---

### Observation and survey units

The observation unit is a household living in a housing unit randomly selected to the sample, while the survey unit is a member of the selected household.

The basic social and demographic data were gathered on all the persons of the selected households, while the data on employment relate to persons of 15 or more years of age.

**A household** is considered to be each family or other union of persons who state that they live together and spend their income together to pay for the basic living expenses, notwithstanding whether all members are constantly present at the residence of the household, for example if some of them are temporarily living elsewhere, in a different town or country, for the purposes of employment, education, or other reasons.

A household may be the following:

- (a) Two or more persons, notwithstanding their family relations, sharing the same living area, who usually buy and consume food together (multi-member household) and
- (b) One person living in a housing unit alone, or living with other people, without taking part in the purchase and consumption of food with them (one-member household)

### Reference period

The reference period is the time during which data were gathered. The majority of data relate to the economic activity of persons during a calendar week, from Monday through Sunday, called the **reference week**. A certain quantity of the data relate to other periods (four weeks, or a year, in relation to the reference week).

The LFS 2009 reference week was May 11 - 17, 2009 and it preceded a period of fieldwork, i.e. interviews. Interviews were completed during the period of May (18.05. - 31.05.2009).

**Working age population** includes all persons of 15 years of age or older, divided into two basic categories: labour force (economically active) and economically inactive population.

**The Labour force**, or the active population, is composed of the employed and the unemployed.

**The employed** are persons of 15 years of age or older who, during the reference week:

- (a) Worked for at least one hour for a salary or fee, notwithstanding their formal status or
  - (b) Did not work, but had a job to return to.
- 
-

## 4. DEFINICIJE I METODOLOŠKA OBJAŠNENJA

### Jedinica posmatranja i anketiranja

Jedinica posmatranja je domaćinstvo koje živi u stambenoj jedinici izabranoj u uzorak, a jedinica anketiranja je član izabranog domaćinstva.

Osnovni sociodemografski podaci prikupljeni su o svim osobama u izabranim domaćinstvima, dok se podaci o radnoj aktivnosti odnose na osobe koje imaju 15 i više godina.

**Domaćinstvom** se smatra svaka porodična ili druga zajednica osoba koje se izjasne da zajedno stanuju i zajednički troše svoje prihode za podmirivanje osnovnih životnih potreba, bez obzira jesu li svi članovi stalno u mjestu gdje je nastanjeno domaćinstvo ili neki od njih borave određeno vrijeme u drugom naselju, odnosno stranoj državi zbog rada, školovanja ili iz drugih razloga.

Domaćinstvo može biti:

- (a) dvije ili više osoba, bez obzira na njihovu srodnost, koje dijele isti stambeni prostor i koje obično zajednički nabavljaju i troše hranu (višečlano domaćinstvo) i
- (b) jedna osoba, koja u stambenom prostoru živi sama, ili živi sa drugim osobama, ali ne sudjeluje u zajedničkom nabavljanju i trošenju hrane (jednočlano domaćinstvo).

### Referentni period

Referentni period je vrijeme u kojem se vršilo prikupljanje podataka. Većina podataka se odnosi na ekonomsku djelatnost osoba u konkretnoj kalendarskoj sedmici, od ponedjeljka do nedjelje, koja se naziva **referentnom sedmicom**. Određeni broj podataka se odnosi na druge periode (četiri sedmice, ili godina u odnosu na referentnu sedmicu).

Referentna sedmica za ARS 2009 je bila od 11. do 17. maja 2009. godine i prethodila je periodu terenskoga rada, odnosno anketiranja. Anketiranje je obavljeno u periodu od 18. do 31. maja 2009. godine.

**Radno sposobno stanovništvo** obuhvata sve osobe koje imaju 15 i više godina, podijeljene u dvije osnovne kategorije: radnu snagu (ekonomski aktivno) i ekonomski neaktivno stanovništvo.

**Radnu snagu** ili aktivno stanovništvo čine zaposlene i nezaposlene osobe.

**Zaposlene osobe** su osobe koje imaju 15 i više godina i koje su u referentnoj sedmici:

- (a) radile najmanje jedan sat za plaću ili naknadu, bez obzira na njihov formalni status ili
- (b) nisu radile, a imale su posao na koji će se vratiti.

The employed segment is composed of:

- (a) employees (employed persons who receive salary or fees for their work);
- (b) the self-employed (employers who manage a business subject and employ one or more employees, and persons who work for their own account and do not have employees);
- (c) unpaid family workers (household members working in the family business).

**The unemployed** are persons of 15 years of age or older who:

- (a) in the reference period, did not engage in any activities for which they received a salary or fee;
- (b) spent four weeks (the reference and three preceding weeks) actively looking for employment or found a job and were about to start work in near future;
- (c) might start work during two weeks following the reference week should they be offered employment.

**The inactive** are all persons of 15 years of age or older who were not employed during the reference week and who during the four weeks (the reference and the three previous weeks) did not take any measures to look for employment, as well as persons who were not ready to start work in two subsequent weeks should they be offered employment.

**The discouraged** inactive are persons who did not look for employment during the reference period because they were convinced that they could not find work even though they wanted to work and are ready to start work during the two subsequent weeks should they be offered employment.

The previously mentioned statuses are the statuses of interviewed persons, pursuant to the definitions of the ILO, and the employment status of an interviewee according to their personal opinion is defined as the **subjective work status**.

Kontigent zaposlenih osoba čine:

- (a) zaposleni (osobe u zaposlenju koje za svoj rad primaju plaću ili naknadu);
- (b) samozaposleni (poslodavci koji upravljaju poslovnim subjektom i zapošljavanju jednog ili više zaposlenika, te osobe koje rade za vlastiti račun i ne zapošljavaju zaposlenike);
- (c) neplaćeni pomažući članovi domaćinstva (članovi koji rade u porodičnom biznisu).

**Nezaposlene osobe** su osobe koje imaju 15 i više godina i koje:

- (a) nisu u referentnoj sedmici obavljale nikakvu aktivnost za plaću ili naknadu;
- (b) u toku četiri sedmice (referentna i tri prethodne) aktivno su tražile posao ili su našle posao i u skoroj budućnosti će početi raditi;
- (c) mogle bi početi raditi u toku naredne dvije sedmice ako im bude ponuđen posao.

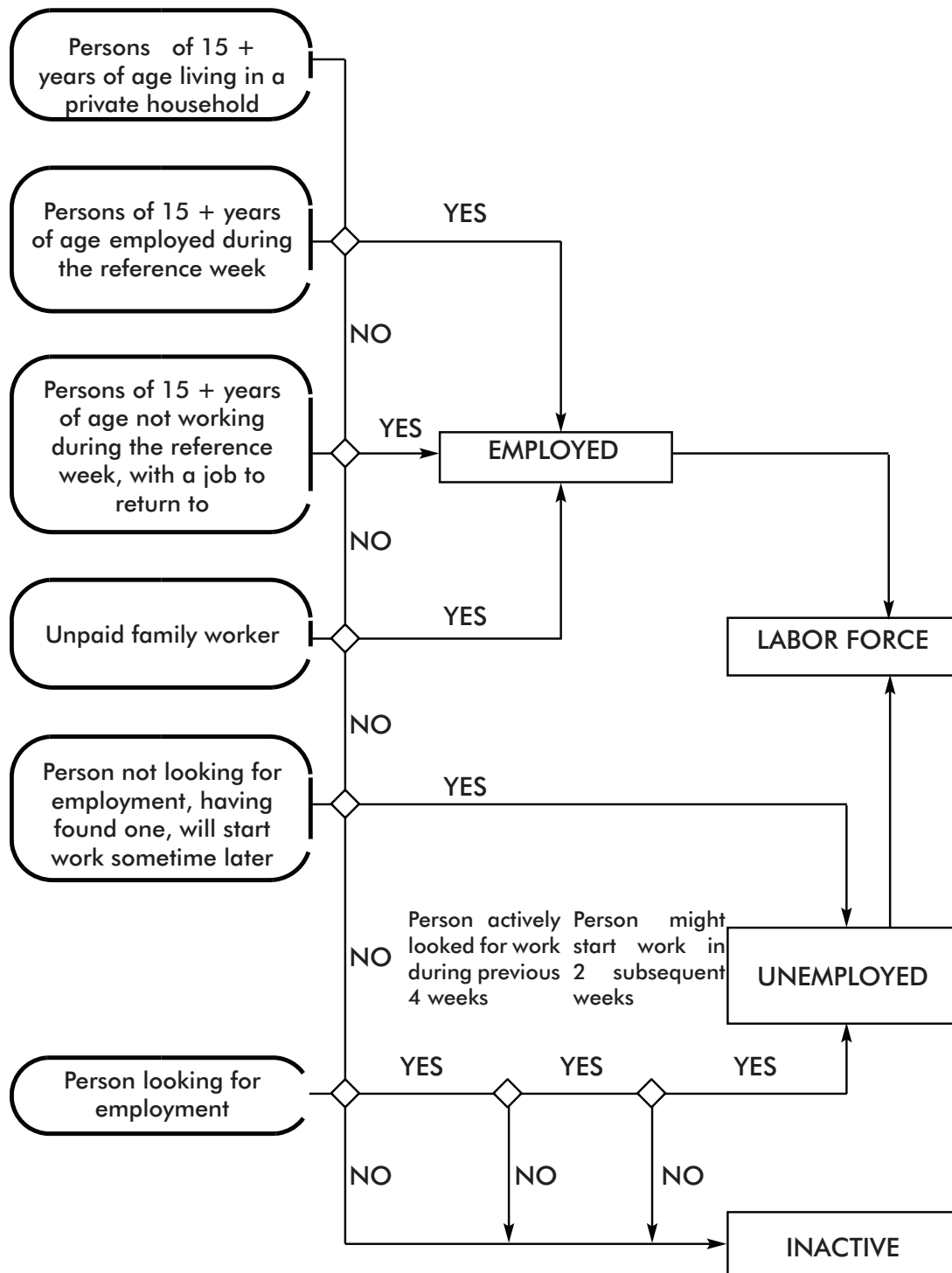
**Neaktivno stanovništvo** čine sve osobe koje imaju 15 i više godina i koje u referentnoj sedmici nisu radile te koje tokom četiri sedmice (referentna i tri prethodne) nisu poduzimale nikakve radnje s ciljem traženja posla kao i osobe koje nisu spremne početi raditi u naredne dvije sedmice ako bi im posao bio ponuđen.

**Obeshrabrene neaktivne osobe** su osobe koje nisu tražila posao u referentnom periodu jer su uvjere da ne mogu naći posao, iako žele raditi i spremne su da počnu raditi u naredne dvije sedmice ako bi im posao bio ponuđen.

Prethodno navedeni statusi su statusi anketirane osobe prema definicijama Međunarodne organizacije rada (ILO), a radni status anketirane osobe prema njezinu sopstvenom mišljenju je **subjektivni radni status**.

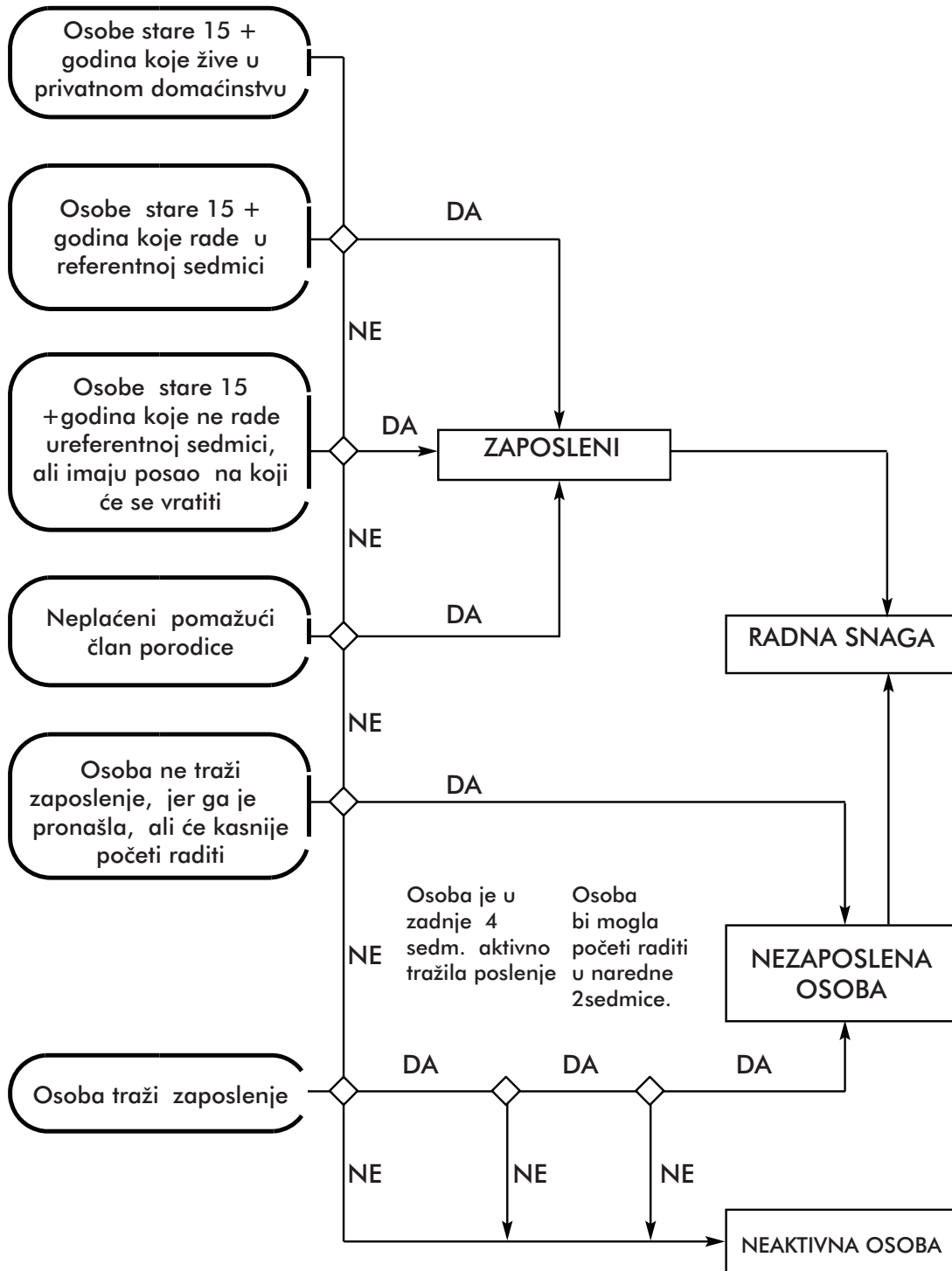
The procedure of defining the status of the working age population is provided in the following graph:

**Classification of the working age population pursuant to the definitions of the ILO**



Postupak izvođenja statusa radno sposobnog stanovništva dat je u sljedećoj šemi:

**Klasifikacija radno sposobnoga stanovništva u skladu sa definicijama Međunarodne organizacije rada (ILO)**



## Basic indicators

The basic indicators that are derived from the data gathered in the Survey are the following:

$$\text{Activity rates} = \frac{\text{Labour force}}{\text{Working age population}} \times 100$$

$$\text{Employment rates} = \frac{\text{The employed}}{\text{Working age population}} \times 100$$

$$\text{Unemployment rates} = \frac{\text{The unemployed}}{\text{Labour force}} \times 100$$

## Classifications

In the encoding and processing of data gathered in this Survey, the following classifications were used:

- (a) **Classification of lines of activity**, that is comparable to the classification of the lines of activity by the United Nations (ISIC -rev.3.) and the classification by the European Union (NACE rev.1.1);
- (b) **Classification of the levels of education**, that is comparable to the international standard education classification (ICSED -1997);
- (c) **Classification of the professional status of the employed**, that is comparable to the international classification of employment statuses (ICSE).

## Comparability of the survey and administrative data

The data gathered in the Labour Force Survey are not methodologically comparable to the data gathered from other statistical or administrative sources.

The data comparability is limited due to the following reasons:

- (a) **The source of data:** administrative data are based on the statistical research on the employed, based on the personnel records of business subjects and the records of the unemployed registered at the Employment Agencies, while the Survey data are based on the estimated data gathered in direct interviews of the target group within the households selected randomly;
- (b) **Reporting unit:** the reporting unit for the gathering of administrative data is a legal subject, whereas the survey reporting unit is each member of a randomly selected household;



## Osnovni indikatori

Osnovni indikatori koji se izvode na osnovu podataka iz Ankete su sljedeći:

$$\text{Stopa aktivnosti} = \frac{\text{Radna snaga}}{\text{Radno sposobno stanovništvo}} \times 100$$

$$\text{Stopa zaposlenosti} = \frac{\text{Zaposleni}}{\text{Radno sposobno stanovništvo}} \times 100$$

$$\text{Stopa nezaposlenosti} = \frac{\text{Nezaposleni}}{\text{Radna snaga}} \times 100$$

## Klasifikacije

Prilikom šifriranja i obrade podataka dobijenih ovom Anketom, korištene su sljedeće klasifikacije:

- (a) **Klasifikacija djelatnosti**, koja je usporediva s klasifikacijom djelatnosti Ujedinjenih naroda (ISIC - rev.3.) i klasifikacijom Europske Unije (NACE rev.1.1);
- (b) **Klasifikacija nivoa obrazovanja**, koja je usporediva s međunarodnom standardnom klasifikacijom obrazovanja (ICSED - 1997);
- (c) **Klasifikacija profesionalnoga statusa zaposlenih osoba**, koja je usporediva s međunarodnom klasifikacijom položaja u zaposlenju (ICSE).

## Usporedivost anketnih i administrativnih podataka

Podaci dobijeni iz Ankete o radnoj snazi nisu metodološki usporedivi sa podacima koji se dobijaju iz drugih statističkih ili administrativnih izvora.

Usporedivost podataka je ograničena iz sljedećih razloga:

- (a) **Izvor podataka:** administrativni podaci se baziraju na statističkom istraživanju o zaposlenima, koje se zasniva na kadrovskoj evidenciji pravnih subjekata i na evidencijama nezaposlenih koji su prijavljeni na biroima za zapošljavanje, dok se anketni podaci zasnivaju na procijenjenim podacima dobijenim direktnim intervjuom ciljane grupe u okviru domaćinstava izabranih slučajnim uzorkom.
- (b) **Izveštajna jedinica:** jedinica izvještavanja za prikupljanje administrativnih podataka je pravni subjekt, dok je anketna jedinica izvještavanja svaki član slučajno odabranoga domaćinstva;

- (c) **Observation period:** administrative data relate to the last day of a month, whereas the Survey data relate to the activities of persons during the reference period;
- (d) **Data gathering methods:** the data from the administrative sources are gathered by reports delivered by business subjects, whereas the Survey data are gathered in a direct interview, from persons, members of households randomly selected in the sample;
- (e) **Data gathering cycles:** administrative data are gathered monthly or semi- annually, while the Survey in Bosnia and Herzegovina is carried out once a year;
- (f) **Definitions of employment and unemployment:** administrative data only encompass persons formally employed, or persons registered as unemployed with the employment agencies, whereas, in the Survey, each of the categories is defined in detail, pursuant to international recommendations.

## Sample

The last census in Bosnia and Herzegovina was taken in 1991. Considering the major migrations of the population since then, and the fact that the Survey research is based on the random sample of households as units of observation, it was necessary to provide up-to-date data based on which the sample could be selected. UNDP supported formulation and implementation of the Sample Frame Update project, for which funding was provided by the Government of the UK through its Department for International Development (DFID). Within this project an Expanded Master Sample was established by updating the information for 1,456 census areas in the period of January/February 2006. 10,509 households from Bosnia and Herzegovina were selected from the Expanded Master Sample, namely: 6,066 for the Federation of Bosnia and Herzegovina, 3,443 for the Republic of Srpska and 1,000 for Brčko District.

The sample was designed as a stratified two-stage random sample.

Weights were calculated in two steps. In the first step, each of the selected households was allocated the weight of the sample selection as the inverted value of probability of selecting each household. In the second step, adjustments were made on the basis of failure to respond. Post-stratification, i.e. adjustment of weights per age group and gender, was not executed due to lack of reliable estimates of population per age group or gender.

The rate of unresponsiveness in the Survey is 11,3%, which includes the rate of rejection of 3,4%.

- (c) **Period posmatranja:** administrativni se podaci odnose na zadnji dan u mjesecu, dok se anketni podaci odnose na aktivnost osoba u referentnom periodu.
- (d) **Metod prikupljanja:** podaci iz administrativnih izvora dobijaju se putem izvještaja koje dostavljaju pravni subjekti, dok se anketni podaci prikupljaju direktnim upitnikom od osoba u domaćinstvima koja su odabrana u uzorak.
- (e) **Periodika prikupljanja:** administrativni podaci se prikupljaju mjesečno, odnosno polugodišnje, dok se anketa u BiH provodi jedanput godišnje.
- (f) **Definicije zaposlenosti i nezaposlenosti:** administrativni podaci obuhvaćaju samo osobe u formalnoj zaposlenosti, odnosno osobe koje su kao nezaposlene prijavljene na biroima za zapošljavanje, dok se u anketi svaka kategorija potanko definiše u skladu s međunarodnim preporukama.

## Uzorak

Posljednji popis stanovništva u BiH je proveden 1991. godine. Budući da je nakon toga došlo do velikih pomjeranja stanovništva, a kako je anketno istraživanje bazirano na uzorkom odabranim domaćinstvima kao jedinicama posmatranja, bilo je potrebno osigurati ažurnije podatke na osnovu kojih bi se odabrao uzorak. Uz pomoć UNDP-a, formuliran je i proveden projekt Ažuriranje okvira uzorka u BiH, za koji je finansijska sredstva obezbijedila Vlada Velike Britanije, putem svog Odjela za međunarodni razvoj (DFID). U okviru projekta je formiran Prošireni master-uzorak ažuriranjem 1.456 popisnih krugova u razdoblju januar / februar 2006. godine. Iz Proširenog master-uzorka izvršen je izbor 10.509 domaćinstava za BiH, a od toga: 6.066 za Federaciju BiH, 3.443 za Republiku Srpsku i 1.000 za Distrikt Brčko.

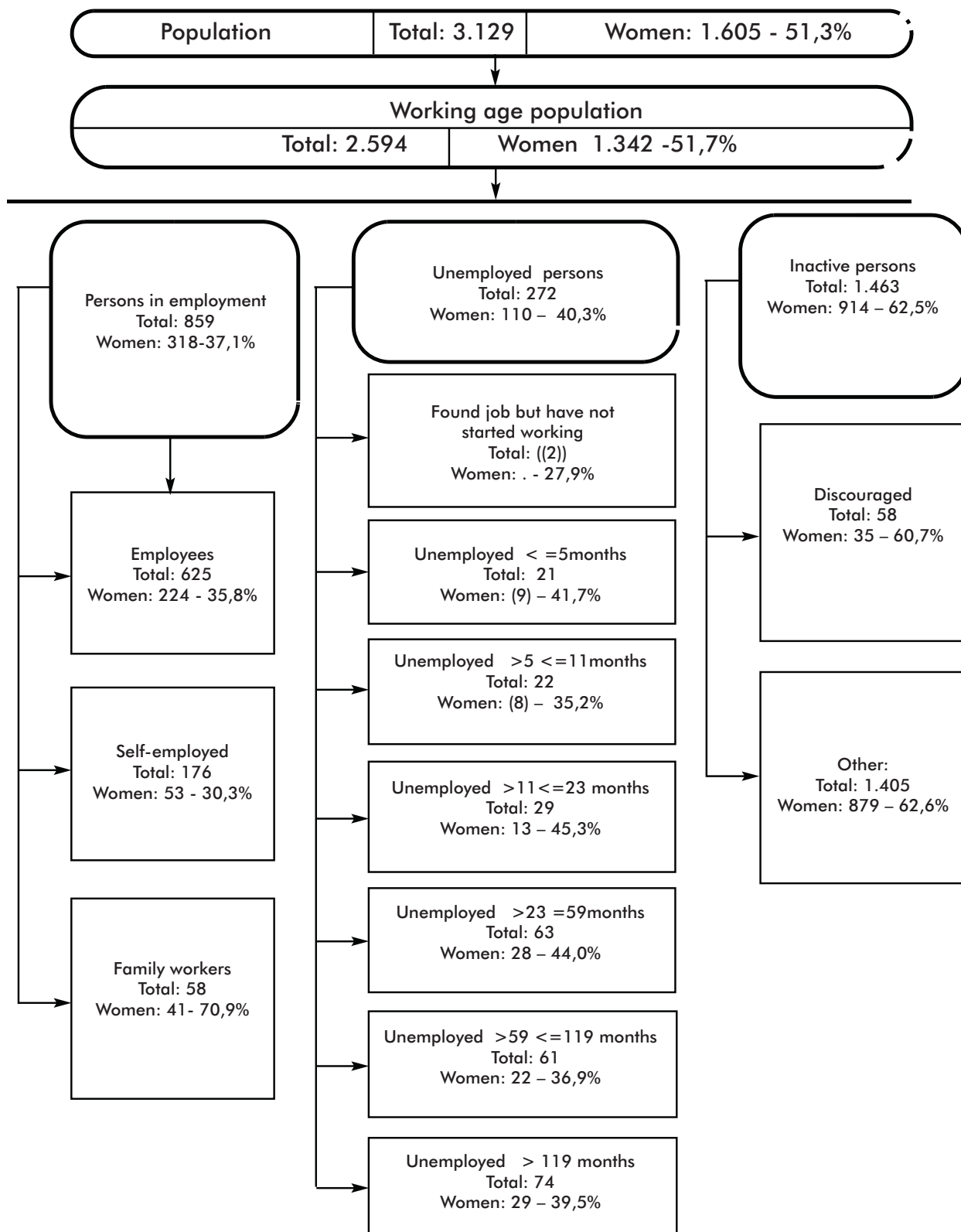
Uzorak je dizajniran kao stratificiran dvoetafni slučajni uzorak.

Ponderi su izračunati u dvije etape. U prvoj je etapi svakom odabranom domaćinstvu pridružen ponder odabira iz uzorka kao inverzna vrijednost vjerovatnoće izbora svakog domaćinstva. U drugoj je etapi urađeno prilagođavanje na osnovu neodziva. Nije urađena poststratifikacija, odnosno prilagođavanje pondera u skladu sa starosnim skupinama i polu zbog nepostojanja pouzdanih procjena stanovništva u vezu sa polom i starosnim grupama.

Stopa neodgovora u Anketi je 11,3%, u okviru koje je stopa odbijanja 3,4%.

A review of basic segments of population is given in the following graph:

**Population in accordance to the activity, in thousands**

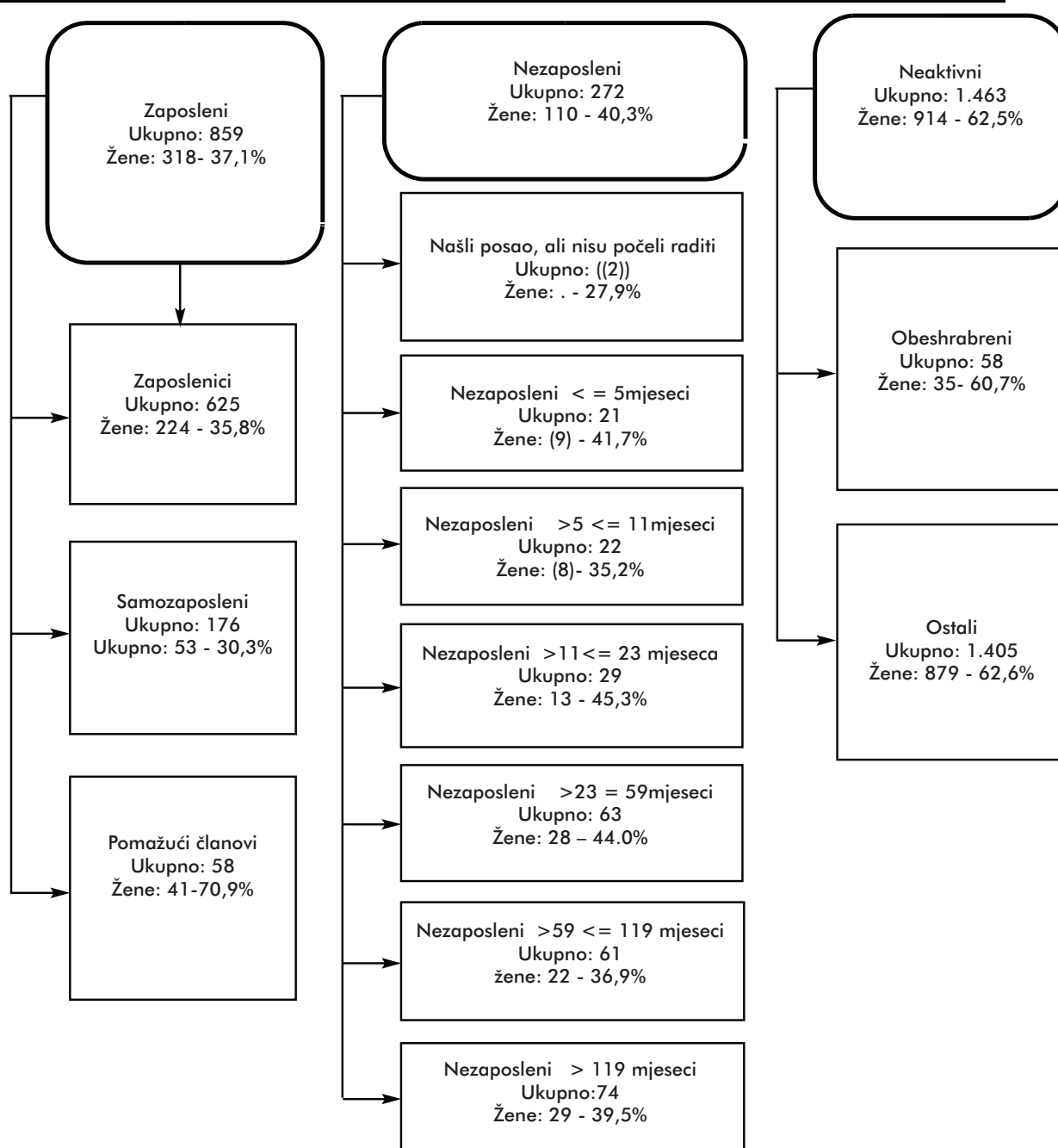


Pregled osnovnih kontigenata stanovništva dat je u slijedećoj shemi:

**Stanovništvo prema aktivnosti, izraženo u tisućama**

Populacija	Ukupno: 3.129	Žene: 1.605 - 51,3%
------------	---------------	---------------------

Radno sposobno stanovništvo		
Ukupno: 2.594	Žene: 1.342 - 51,7%	





**Tablice**

**Tables**

1. Osnovne karakteristike stanovništva prema aktivnosti i spolu, BiH  
Principal population characteristics by activity and sex, BiH

(000)

	Ukupno / Total			Muški / Male			Ženski / Female			
	2007	2008	2009	2007	2008	2009	2007	2008	2009	
<b>1. Ukupno stanovništvo (3+6+7)</b>	<b>3.315</b>	<b>3.211</b>	<b>3.129</b>	<b>1.613</b>	<b>1.566</b>	<b>1.523</b>	<b>1.703</b>	<b>1.645</b>	<b>1.605</b>	1. Total population (3+6+7)
2. Radno sposobno stanovništvo	2.725	2.649	2.594	1.317	1.278	1.252	1.408	1.371	1.342	2. Working age population
3. Radna snaga (4+5)	1.196	1.162	1.132	760	729	703	436	433	428	3. Labour force (4+5)
4. Zaposleni	850	890	859	557	573	541	292	317	318	4. Person in employment
5. Nezaposleni	347	272	272	203	156	163	144	116	110	5. Unemployed
6. Neaktivni	1.529	1.486	1.463	557	549	549	972	938	914	6. Inactive
7. Osobe mlađe od 15 godina	590	563	534	296	289	271	294	274	263	7. Person under the age of 15
8. Osobe 15-64 godina	2.235	2.120	2.088	1.107	1.048	1.031	1.128	1.071	1.057	8. Person 15-64 years
<b>Stope / Rates (%)</b>										
Stopa aktivnosti	43,9	43,9	43,6	57,7	57,1	56,2	31,0	31,6	31,9	Activity rate
Stopa zaposlenosti	31,2	33,6	33,1	42,3	44,9	43,2	20,8	23,1	23,7	Employment rate
Stopa nezaposlenosti	29,0	23,4	24,1	26,7	21,4	23,1	32,9	26,8	25,6	Unemployment rate
Udio stanovništva ispod 15 godina	17,8	17,5	17,1	18,3	18,4	17,8	17,3	16,7	16,4	Share of population under the age of 15
Udio stanovništva 15-64 godina	67,4	66,0	66,7	68,6	66,9	67,7	66,2	65,1	65,8	Share of population from 15 to 64 years of age

1.1 Osnovne karakteristike stanovništva prema aktivnosti i spolu, FBiH  
Principal population characteristics by activity and sex, FBiH

(000)

	Ukupno / Total			Muški / Male			Ženski / Female			
	2007	2008	2009	2007	2008	2009	2007	2008	2009	
<b>1. Ukupno stanovništvo (3+6+7)</b>	<b>2.101</b>	<b>2.043</b>	<b>1.974</b>	<b>1.016</b>	<b>992</b>	<b>955</b>	<b>1.085</b>	<b>1.051</b>	<b>1.019</b>	1. Total population (3+6+7)
2. Radno sposobno stanovništvo	1.708	1.661	1.619	822	796	777	886	864	842	2. Working age population
3. Radna snaga (4+5)	722	703	674	467	449	433	255	254	241	3. Labour force (4+5)
4. Zaposleni	498	528	501	336	345	327	162	182	174	4. Person in employment
5. Nezaposleni	225	176	173	132	104	106	93	72	67	5. Unemployed
6. Neaktivni	985	957	945	354	347	344	631	610	600	6. Inactive
7. Osobe mlađe od 15 godina	393	382	355	194	195	178	199	187	177	7. Person under the age of 15
8. Osobe 15-64 godina	1.437	1.366	1.339	705	668	655	732	698	685	8. Person 15-64 years
<b>Stope / Rates (%)</b>										
Stopa aktivnosti	42,3	42,4	41,6	56,9	56,4	55,7	28,8	29,4	28,7	Activity rate
Stopa zaposlenosti	29,2	31,8	30,9	40,9	43,3	42,1	18,3	21,1	20,7	Employment rate
Stopa nezaposlenosti	31,1	25,0	25,7	28,2	23,1	24,4	36,4	28,3	27,9	Unemployment rate
Udio stanovništva ispod 15 godina	18,7	18,7	18,0	19,1	19,7	18,7	18,3	17,8	17,3	Share of population under the age of 15
Udio stanovništva 15-64 godina	68,4	66,8	67,9	69,3	67,3	68,5	67,4	66,4	67,2	Share of population from 15 to 64 years of age



### 1.2 Osnovne karakteristike stanovništva prema aktivnosti i spolu, RS

Principal population characteristics by activity and sex, RS

(000)

	Ukupno / Total			Muški / Male			Ženski / Female			
	2007	2008	2009	2007	2008	2009	2007	2008	2009	
<b>1. Ukupno stanovništvo (3+6+7)</b>	<b>1.155</b>	<b>1.109</b>	<b>1.096</b>	<b>568</b>	<b>545</b>	<b>538</b>	<b>587</b>	<b>564</b>	<b>557</b>	1. Total population (3+6+7)
2. Radno sposobno stanovništvo	969	938	927	471	457	451	498	481	476	2. Working age population
3. Radna snaga (4+5) /	455	441	439	281	269	259	174	172	180	3. Labour force (4+5) <sup>t</sup>
4. Zaposleni	340	350	345	214	220	205	126	131	140	4. Person in employment
5. Nezaposleni	115	90	94	67	49	53	48	41	40	5. Unemployed
6. Neaktivni	514	498	488	190	189	193	324	309	295	6. Inactive
7. Osobe mlađe od 15 godina	186	170	169	96	88	87	90	83	82	7. Person under the age of 15
8. Osobe 15-64 godina	762	717	711	384	362	357	378	355	353	8. Person 15-64 years <sup>r</sup>
<b>Stope / Rates (%)</b>										
Stopa aktivnosti	47,0	47,0	47,4	59,6	58,7	57,3	35,0	35,8	37,9	Activity rate
Stopa zaposlenosti	35,1	37,3	37,2	45,4	48,0	45,5	25,4	27,2	29,4	Employment rate
Stopa nezaposlenosti	25,2	20,5	21,4	23,8	18,2	20,6	27,5	24,1	22,4	Unemployment rate
Udio stanovništva ispod 15 godina	16,1	15,4	15,4	16,9	16,1	16,2	15,3	14,7	14,7	Share of population under the age of 15
Udio stanovništva 15-64 godina	66,0	64,6	64,9	67,6	66,4	66,4	64,4	63,0	63,4	Share of population from 15 to 64 years of age

### 1.3 Osnovne karakteristike stanovništva prema aktivnosti i spolu, DB

Principal population characteristics by activity and sex, DB

(000)

	Ukupno / Total			Muški / Male			Ženski / Female			
	2007	2008	2009	2007	2008	2009	2007	2008	2009	
<b>1. Ukupno stanovništvo (3+6+7)</b>	<b>59</b>	<b>59</b>	<b>59</b>	<b>29</b>	<b>30</b>	<b>30</b>	<b>30</b>	<b>30</b>	<b>30</b>	1. Total population (3+6+7)
2. Radno sposobno stanovništvo	48	49	49	24	24	24	24	25	25	2. Working age population
3. Radna snaga (4+5)	19	18	19	12	(12)	(12)	(7)	(6)	(6)	3. Labour force (4+5)
4. Zaposleni	(11)	(12)	(13)	(7)	(8)	(9)	(4)	(4)	(5)	4. Person in employment
5. Nezaposleni	(8)	(6)	(5)	(5)	(3)	(4)	(3)	(2)	(2)	5. Unemployed
6. Neaktivni	29	31	30	12	12	12	17	19	18	6. Inactive
7. Osobe mlađe od 15 godina	(11)	(10)	(11)	(5)	(5)	(6)	(6)	(5)	(5)	7. Person under the age of 15
8. Osobe 15-64 godina	36	37	38	19	19	19	18	19	19	8. Person 15-64 years
<b>Stope / Rates (%)</b>										
Stopa aktivnosti	39,0	36,8	38,1	49,5	48,9	51,0	28,7	25,2	25,7	Activity rate
Stopa zaposlenosti	23,4	25,1	27,0	30,6	34,9	36,0	(16,4)	15,6	18,3	Employment rate
Stopa nezaposlenosti	40,0	31,9	29,2	38,3	28,6	29,5	(42,9)	38,2	28,8	Unemployment rate
Udio stanovništva ispod 15 godina	18,5	16,7	17,9	18,3	17,9	19,5	18,7	15,6	16,4	Share of population under the age of 15
Udio stanovništva 15-64 godina	61,4	63,0	64,1	64,0	63,8	64,5	58,8	62,2	63,8	Share of population from 15 to 64 years of age

2. Radno sposobno stanovništvo prema aktivnosti, starosnim grupama i spolu, BiH  
Working-age population by activity, age groups and sex, BiH

(000)

	Radno sposobno stanovništvo Working-age population			Radna snaga / Labour force									Neaktivne osobe Inactive persons			
				Ukupno Total			Zaposlene osobe Employed persons			Nezaposlene osobe Unemployed persons						
	2007	2008	2009	2007	2008	2009	2007	2008	2009	2007	2008	2009	2007	2008	2009	
<b>Ukupno / Total</b>																
<b>Ukupno</b>	<b>2.725</b>	<b>2.649</b>	<b>2.594</b>	<b>1.196</b>	<b>1.162</b>	<b>1.132</b>	<b>850</b>	<b>890</b>	<b>859</b>	<b>347</b>	<b>272</b>	<b>272</b>	<b>1.529</b>	<b>1.486</b>	<b>1.463</b>	<i>Total</i>
15 - 24 godine	485	447	432	162	148	141	67	78	72	95	70	69	323	299	291	15-24 years
25 - 49	1.155	1.096	1.040	774	752	718	564	586	556	210	166	162	381	345	322	25 - 49
50 - 64	595	577	617	231	234	251	190	198	210	41	35	42	364	343	365	50 - 64
65+	490	529	506	29	29	(21)	28	28	(21)	.	.	.	461	500	485	65+
15-64	2.235	2.120	2.088	1.167	1.134	1.110	821	862	838	346	272	272	1.068	986	978	15-64
<b>Muški / Male</b>																
<b>Ukupno</b>	<b>1.317</b>	<b>1.278</b>	<b>1.252</b>	<b>760</b>	<b>729</b>	<b>703</b>	<b>557</b>	<b>573</b>	<b>541</b>	<b>203</b>	<b>156</b>	<b>163</b>	<b>557</b>	<b>549</b>	<b>549</b>	<i>Total</i>
15 - 24 godine	248	236	223	101	94	90	45	52	48	56	42	42	147	141	133	15-24 years
25 - 49	574	541	515	483	461	438	365	372	347	117	88	91	92	81	76	25 - 49
50 - 64	285	271	294	158	155	162	129	130	133	29	25	29	127	116	131	50 - 64
65+	210	230	221	19	19	(12)	(18)	(19)	(12)	.	.	.	191	210	208	65+
15-64	1.107	1.048	1.031	742	710	691	539	554	528	202	156	163	366	338	340	15-64
<b>Ženski / Female</b>																
<b>Ukupno</b>	<b>1.408</b>	<b>1.371</b>	<b>1.342</b>	<b>436</b>	<b>433</b>	<b>428</b>	<b>292</b>	<b>317</b>	<b>318</b>	<b>144</b>	<b>116</b>	<b>110</b>	<b>972</b>	<b>938</b>	<b>914</b>	<i>Total</i>
15 - 24 godine	236	211	209	61	54	51	22	26	24	38	28	27	176	157	158	15-24 years
25 - 49	581	555	525	292	291	280	199	213	209	93	77	70	289	264	246	25 - 49
50 - 64	311	305	323	74	79	89	61	68	76	(12)	(10)	(13)	237	227	234	50 - 64
65+	280	299	285	(10)	(10)	(9)	(10)	(10)	(9)	.	.	.	270	290	276	65+
15-64	1.128	1.071	1.057	426	423	419	282	307	310	143	116	110	702	648	638	15-64
<b>Struktura / Structure (%)</b>																
<b>Ukupno/Total</b>																
<b>Ukupno</b>	<b>100,0</b>	<b>100,0</b>	<b>100,0</b>	<b>100,0</b>	<b>100,0</b>	<b>100,0</b>	<b>100,0</b>	<b>100,0</b>	<b>100,0</b>	<b>100,0</b>	<b>100,0</b>	<b>100,0</b>	<b>100,0</b>	<b>100,0</b>	<b>100,0</b>	<i>Total</i>
15 - 24 godine	17,8	16,9	16,6	13,5	12,8	12,4	7,9	8,7	8,4	27,3	25,9	25,2	21,1	20,1	19,9	15-24 years
25 - 49	42,4	41,4	40,1	64,7	64,7	63,5	66,4	65,8	64,7	60,6	61,0	59,4	24,9	23,2	22,0	25 - 49
50 - 64	21,9	21,8	23,8	19,3	20,1	22,2	22,4	22,3	24,4	11,9	13,0	15,4	23,8	23,1	25,0	50 - 64
65+	18,0	20,0	19,5	2,4	2,5	(1,9)	3,3	3,2	(2,5)	.	.	.	30,2	33,7	33,2	65+
15-64	82,0	80,0	80,5	97,6	97,5	98,1	96,7	96,8	97,5	99,8	99,9	100,0	69,8	66,3	66,8	15-64
<b>Muški / Male</b>																
<b>Ukupno</b>	<b>100,0</b>	<b>100,0</b>	<b>100,0</b>	<b>100,0</b>	<b>100,0</b>	<b>100,0</b>	<b>100,0</b>	<b>100,0</b>	<b>100,0</b>	<b>100,0</b>	<b>100,0</b>	<b>100,0</b>	<b>100,0</b>	<b>100,0</b>	<b>100,0</b>	<i>Total</i>
15 - 24 godine	18,8	18,4	17,8	13,3	12,9	12,8	8,1	9,1	8,9	27,7	27,1	25,7	26,4	25,8	24,2	15-24 years
25 - 49	43,6	42,4	41,1	63,5	63,2	62,3	65,6	65,0	64,2	57,7	56,6	56,2	16,5	14,7	13,9	25 - 49
50 - 64	21,6	21,2	23,5	20,8	21,3	23,1	23,1	22,6	24,6	14,3	16,2	18,0	22,8	21,2	23,9	50 - 64
65+	15,9	18,0	17,6	2,5	2,6	(1,8)	(3,3)	3,3	(2,3)	.	.	.	34,3	38,4	38,0	65+
15-64	84,1	82,0	82,4	97,5	97,4	98,2	96,7	96,7	97,7	99,7	99,9	100,0	65,7	61,6	62,0	15-64
<b>Ženski / Female</b>																
<b>Ukupno</b>	<b>100,0</b>	<b>100,0</b>	<b>100,0</b>	<b>100,0</b>	<b>100,0</b>	<b>100,0</b>	<b>100,0</b>	<b>100,0</b>	<b>100,0</b>	<b>100,0</b>	<b>100,0</b>	<b>100,0</b>	<b>100,0</b>	<b>100,0</b>	<b>100,0</b>	<i>Total</i>
15 - 24 godine	16,8	15,4	15,6	13,9	12,5	11,9	7,7	8,1	7,5	26,7	24,4	24,4	18,1	16,8	17,3	15-24 years
25 - 49	41,2	40,5	39,1	66,9	67,2	65,3	67,9	67,3	65,8	64,7	66,8	64,1	29,7	28,2	26,9	25 - 49
50 - 64	22,1	22,3	24,0	16,9	18,2	20,8	21,0	21,6	24,0	(8,5)	8,8	(11,5)	24,4	24,2	25,6	50 - 64
65+	19,9	21,8	21,2	(2,3)	(2,2)	(2,0)	(3,4)	(3,0)	(2,7)	.	.	.	27,8	30,9	30,2	65+
15-64	80,1	78,2	78,8	97,7	97,8	98,0	96,6	97,0	97,3	99,9	100,0	100,0	72,2	69,1	69,8	15-64

2. 1 Radno sposobno stanovništvo prema aktivnosti, starosnim grupama i spolu, FBiH  
Working-age population by activity, age groups and sex, FBiH

(000)

	Radno sposobno stanovništvo Working-age population			Radna snaga / Labour force									Neaktivne osobe Inactive persons			Total
	2007	2008	2009	Ukupno Total			Zaposlene osobe Employed persons			Nezaposlene osobe Unemployed persons			2007	2008	2009	
				2007	2008	2009	2007	2008	2009	2007	2008	2009				
<b>Ukupno / Total</b>																
<b>Ukupno</b>	<b>1.708</b>	<b>1.661</b>	<b>1.619</b>	<b>722</b>	<b>703</b>	<b>674</b>	<b>498</b>	<b>528</b>	<b>501</b>	<b>225</b>	<b>176</b>	<b>173</b>	<b>985</b>	<b>957</b>	<b>945</b>	Total
15 - 24 godine	326	298	291	104	98	92	38	47	42	66	51	50	222	201	199	15-24 years
25 - 49	757	719	676	489	468	442	352	362	337	137	106	105	268	250	235	25 - 49
50 - 64	353	349	373	121	128	131	100	109	112	21	19	19	232	221	241	50 - 64
65+	271	295	279	(8)	(10)	((9))	(8)	(10)	((9))	.	.	.	263	285	270	65+
15-64	1.437	1.366	1.339	714	694	665	490	518	492	224	176	173	722	672	675	15-64
<b>Muški / Male</b>																
<b>Ukupno</b>	<b>822</b>	<b>796</b>	<b>777</b>	<b>467</b>	<b>449</b>	<b>433</b>	<b>336</b>	<b>345</b>	<b>327</b>	<b>132</b>	<b>104</b>	<b>106</b>	<b>354</b>	<b>347</b>	<b>344</b>	Total
15 - 24 godine	167	158	145	64	63	58	25	31	28	40	32	30	103	95	87	15-24 years
25 - 49	371	347	332	312	292	279	235	234	217	76	58	62	59	55	53	25 - 49
50 - 64	167	163	177	86	88	90	70	74	77	16	(14)	(14)	81	75	87	50 - 64
65+	117	129	122	(6)	(6)	(5)	(5)	(6)	(5)	.	.	.	111	122	117	65+
15-64	705	668	655	462	443	427	330	339	322	131	104	106	243	225	227	15-64
<b>Ženski / Female</b>																
<b>Ukupno</b>	<b>886</b>	<b>864</b>	<b>842</b>	<b>255</b>	<b>254</b>	<b>241</b>	<b>162</b>	<b>182</b>	<b>174</b>	<b>93</b>	<b>72</b>	<b>67</b>	<b>631</b>	<b>610</b>	<b>600</b>	Total
15 - 24 godine	160	141	145	40	35	34	(13)	(16)	14	27	19	19	120	106	112	15-24 years
25 - 49	386	372	344	178	176	163	117	128	120	61	48	43	209	195	181	25 - 49
50 - 64	186	186	195	35	40	41	30	35	36	(5)	(5)	(5)	151	146	154	50 - 64
65+	154	166	157	((2))	((3))	((4))	.	((3))	((4))	.	-	-	152	163	153	65+
15-64	732	698	685	253	251	237	160	179	170	93	72	67	479	447	447	15-64
<b>Struktura / Structure (%)</b>																
<b>Ukupno/Total</b>																
<b>Ukupno</b>	<b>100,0</b>	<b>100,0</b>	<b>100,0</b>	<b>100,0</b>	<b>100,0</b>	<b>100,0</b>	<b>100,0</b>	<b>100,0</b>	<b>100,0</b>	<b>100,0</b>	<b>100,0</b>	<b>100,0</b>	<b>100,0</b>	<b>100,0</b>	<b>100,0</b>	Total
15 - 24 godine	19,1	18,0	18,0	14,4	13,9	13,6	7,6	8,9	8,5	29,5	28,8	28,6	22,6	21,0	21,0	15-24 years
25 - 49	44,3	43,3	41,8	67,7	66,6	65,5	70,7	68,6	67,3	61,0	60,5	60,4	27,2	26,1	24,8	25 - 49
50 - 64	20,7	21,0	23,0	16,7	18,2	19,5	20,2	20,6	22,4	9,2	10,7	10,9	23,5	23,1	25,5	50 - 64
65+	15,9	17,8	17,3	(1,1)	(1,4)	(1,4)	(1,5)	(1,8)	(1,8)	.	.	.	26,7	29,8	28,6	65+
15-64	84,1	82,2	82,7	98,9	98,6	98,6	98,5	98,2	98,2	99,7	100,0	100,0	73,3	70,2	71,4	15-64
<b>Muški / Male</b>																
<b>Ukupno</b>	<b>100,0</b>	<b>100,0</b>	<b>100,0</b>	<b>100,0</b>	<b>100,0</b>	<b>100,0</b>	<b>100,0</b>	<b>100,0</b>	<b>100,0</b>	<b>100,0</b>	<b>100,0</b>	<b>100,0</b>	<b>100,0</b>	<b>100,0</b>	<b>100,0</b>	Total
15 - 24 godine	20,3	19,8	18,7	13,7	13,9	13,5	7,4	9,0	8,7	30,0	30,5	28,6	29,0	27,3	25,2	15-24 years
25 - 49	45,1	43,6	42,8	66,6	65,1	64,5	70,1	67,8	66,4	57,7	55,9	58,5	16,8	15,8	15,5	25 - 49
50 - 64	20,3	20,5	22,8	18,4	19,6	20,8	20,9	21,4	23,4	11,8	13,5	12,8	22,9	21,7	25,3	50 - 64
65+	14,2	16,2	15,7	(1,3)	(1,4)	(1,2)	(1,6)	(1,8)	(1,6)	.	.	.	31,4	35,2	34,0	65+
15-64	85,8	83,8	84,3	98,7	98,6	98,8	98,4	98,2	98,4	99,5	99,9	99,9	68,6	64,8	66,0	15-64
<b>Ženski / Female</b>																
<b>Ukupno</b>	<b>100,0</b>	<b>100,0</b>	<b>100,0</b>	<b>100,0</b>	<b>100,0</b>	<b>100,0</b>	<b>100,0</b>	<b>100,0</b>	<b>100,0</b>	<b>100,0</b>	<b>100,0</b>	<b>100,0</b>	<b>100,0</b>	<b>100,0</b>	<b>100,0</b>	Total
15 - 24 godine	18,0	16,3	17,3	15,6	13,7	13,9	8,1	(8,8)	8,1	28,7	26,2	28,8	19,0	17,3	18,7	15-24 years
25 - 49	43,6	43,0	40,9	69,7	69,3	67,4	71,9	70,2	69,0	65,7	67,1	63,2	33,0	32,0	30,2	25 - 49
50 - 64	21,0	21,5	23,2	13,8	15,7	17,1	18,6	19,2	20,6	(5,5)	(6,7)	(8,0)	23,9	23,9	25,7	50 - 64
65+	17,4	19,3	18,7	((0,9))	((1,3))	((1,7))	.	((1,8))	((2,3))	.	-	-	24,1	26,8	25,5	65+
15-64	82,6	80,7	81,3	99,1	98,7	98,3	98,6	98,2	97,7	99,9	100,0	100,0	75,9	73,2	74,5	15-64

## 2.2 Radno sposobno stanovništvo prema aktivnosti, starosnim grupama i spolu, RS

Working-age population by activity, age groups and sex, RS

(000)

	Radno sposobno stanovništvo Working-age population			Radna snaga / Labour force									Neaktivne osobe Inactive persons			
				Ukupno Total			Zaposlene osobe Employed persons			Nezaposlene osobe Unemployed persons						
	2007	2008	2009	2007	2008	2009	2007	2008	2009	2007	2008	2009	2007	2008	2009	
<b>Ukupno / Total</b>																
<b>Ukupno</b>	<b>969</b>	<b>938</b>	<b>927</b>	<b>455</b>	<b>441</b>	<b>439</b>	<b>340</b>	<b>350</b>	<b>345</b>	<b>115</b>	<b>90</b>	<b>94</b>	<b>514</b>	<b>498</b>	<b>488</b>	<i>Total</i>
15 - 24 godine	151	141	134	56	49	47	29	30	29	27	19	18	95	93	87	15-24 years
25 - 49	379	358	344	272	271	265	204	215	211	68	56	54	107	87	79	25 - 49
50 - 64	233	218	233	107	102	116	88	87	94	(20)	16	22	126	115	116	50 - 64
65+	207	222	216	(20)	(19)	(11)	(20)	(19)	(11)	.	-	.	187	203	205	65+
15-64	762	717	711	435	422	428	320	332	334	115	90	94	327	295	283	15-64
<b>Muški / Male</b>																
<b>Ukupno</b>	<b>471</b>	<b>457</b>	<b>451</b>	<b>281</b>	<b>269</b>	<b>259</b>	<b>214</b>	<b>220</b>	<b>205</b>	<b>67</b>	<b>49</b>	<b>53</b>	<b>190</b>	<b>189</b>	<b>193</b>	<i>Total</i>
15 - 24 godine	77	74	74	36	30	30	20	20	19	(16)	(10)	(11)	41	44	44	15-24 years
25 - 49	194	185	173	163	161	152	125	133	124	38	28	28	31	24	21	25 - 49
50 - 64	113	103	111	70	65	70	57	54	55	(13)	(11)	15	43	38	41	50 - 64
65+	88	96	94	(13)	(13)	(7)	(13)	(12)	(7)	.	-	.	75	83	87	65+
15-64	384	362	357	268	256	252	202	207	198	67	49	53	115	106	106	15-64
<b>Ženski / Female</b>																
<b>Ukupno</b>	<b>498</b>	<b>481</b>	<b>476</b>	<b>174</b>	<b>172</b>	<b>180</b>	<b>126</b>	<b>131</b>	<b>140</b>	<b>48</b>	<b>41</b>	<b>40</b>	<b>324</b>	<b>309</b>	<b>295</b>	<i>Total</i>
15 - 24 godine	74	67	60	20	18	(17)	(9)	(9)	(9)	(11)	(9)	(7)	53	49	44	15-24 years
25 - 49	185	173	172	109	110	113	79	83	86	30	27	26	76	63	59	25 - 49
50 - 64	120	114	122	37	38	46	31	32	39	(7)	(5)	(7)	82	77	75	50 - 64
65+	119	126	122	(8)	(6)	(5)	(8)	(6)	(5)	-	-	-	112	120	118	65+
15-64	378	355	353	166	166	176	119	125	135	48	41	40	212	189	178	15-64
<b>Struktura / Structure (%)</b>																
<b>Ukupno/Total</b>																
<b>Ukupno</b>	<b>100,0</b>	<b>100,0</b>	<b>100,0</b>	<b>100,0</b>	<b>100,0</b>	<b>100,0</b>	<b>100,0</b>	<b>100,0</b>	<b>100,0</b>	<b>100,0</b>	<b>100,0</b>	<b>100,0</b>	<b>100,0</b>	<b>100,0</b>	<b>100,0</b>	<i>Total</i>
15 - 24 godine	15,6	15,1	14,5	12,3	11,0	10,6	8,5	8,5	8,3	23,7	20,8	19,1	18,4	18,6	17,9	15-24 years
25 - 49	39,1	38,1	37,1	59,7	61,5	60,3	59,8	61,5	61,1	59,3	61,6	57,5	20,8	17,4	16,3	25 - 49
50 - 64	24,0	23,2	25,1	23,6	23,2	26,5	25,7	24,7	27,3	17,0	17,4	23,4	24,5	23,2	23,9	50 - 64
65+	21,3	23,6	23,3	(4,5)	(4,2)	(2,6)	(6,0)	(5,3)	(3,3)	.	-	.	36,3	40,8	41,9	65+
15-64	78,7	76,4	76,7	95,5	95,8	97,4	94,0	94,7	96,7	100,0	99,8	100,0	63,7	59,2	58,1	15-64
<b>Muški / Male</b>																
<b>Ukupno</b>	<b>100,0</b>	<b>100,0</b>	<b>100,0</b>	<b>100,0</b>	<b>100,0</b>	<b>100,0</b>	<b>100,0</b>	<b>100,0</b>	<b>100,0</b>	<b>100,0</b>	<b>100,0</b>	<b>100,0</b>	<b>100,0</b>	<b>100,0</b>	<b>100,0</b>	<i>Total</i>
15 - 24 godine	16,3	16,2	16,3	12,7	11,3	11,6	9,2	9,3	9,4	23,9	(20,4)	20,2	21,7	23,2	22,7	15-24 years
25 - 49	41,1	40,4	38,2	57,9	59,9	58,7	58,2	60,4	60,6	56,9	57,7	51,7	16,2	12,6	10,7	25 - 49
50 - 64	24,0	22,5	24,6	24,9	24,1	27,0	26,7	24,6	26,7	19,3	21,6	28,1	22,7	20,3	21,5	50 - 64
65+	18,6	20,9	20,8	(4,5)	(4,7)	(2,6)	(5,9)	(5,6)	(3,3)	.	-	.	39,4	43,9	45,2	65+
15-64	81,4	79,1	79,2	95,5	95,3	97,4	94,1	94,4	96,7	100,0	99,7	100,0	60,6	56,1	54,8	15-64
<b>Ženski / Female</b>																
<b>Ukupno</b>	<b>100,0</b>	<b>100,0</b>	<b>100,0</b>	<b>100,0</b>	<b>100,0</b>	<b>100,0</b>	<b>100,0</b>	<b>100,0</b>	<b>100,0</b>	<b>100,0</b>	<b>100,0</b>	<b>100,0</b>	<b>100,0</b>	<b>100,0</b>	<b>100,0</b>	<i>Total</i>
15 - 24 godine	14,8	13,9	12,7	11,7	10,5	9,2	(7,2)	(7,1)	(6,7)	(23,4)	(21,3)	(17,6)	16,5	15,8	14,8	15-24 years
25 - 49	37,2	36,0	36,1	62,6	64,1	62,5	62,5	63,4	61,8	62,7	66,3	65,2	23,5	20,4	19,9	25 - 49
50 - 64	24,0	23,8	25,6	21,4	21,8	25,8	24,2	24,8	28,2	(13,9)	(12,5)	(17,2)	25,5	24,9	25,4	50 - 64
65+	24,0	26,2	25,7	(4,4)	(3,6)	(2,6)	(6,1)	(4,7)	(3,3)	-	-	-	34,5	38,8	39,8	65+
15-64	76,0	73,8	74,3	95,6	96,4	97,4	93,9	95,3	96,7	100,0	100,0	100,0	65,5	61,2	60,2	15-64

## 2.3 Radno sposobno stanovništvo prema aktivnosti, starosnim grupama i spolu, DB

Working-age population by activity, age groups and sex, DB

(000)

	Radno sposobno stanovništvo Working-age population			Radna snaga / Labour force									Neaktivne osobe Inactive persons			Total
	2007	2008	2009	Ukupno Total			Zaposlene osobe Employed persons			Nezaposlene osobe Unemployed persons			2007	2008	2009	
				2007	2008	2009	2007	2008	2009	2007	2008	2009				
<b>Ukupno / Total</b>																
<b>Ukupno</b>	<b>48</b>	<b>49</b>	<b>49</b>	<b>19</b>	<b>18</b>	<b>19</b>	<b>(11)</b>	<b>(12)</b>	<b>(13)</b>	<b>(8)</b>	<b>(6)</b>	<b>(5)</b>	<b>29</b>	<b>31</b>	<b>30</b>	Total
15 - 24 godine	(7)	(7)	(7)	((2))	(2)	(2)	((1))	(1)	(1)	((1))	(1)	((1))	(5)	(5)	(5)	15-24 years
25 - 49	19	19	20	13	12	(12)	(8)	(8)	(9)	(5)	(4)	(3)	(6)	(7)	(8)	25 - 49
50 - 64	10	11	11	(3)	(4)	(4)	(2)	(3)	(3)	((1))	(1)	((1))	(6)	(7)	7	50 - 64
65+	12	12	11	.	.	((1))	.	.	((1))	.	-	-	12	12	10	65+
15-64	36	37	38	18	18	18	(11)	(12)	(13)	(7)	(6)	(5)	18	(20)	20	15-64
<b>Muški / Male</b>																
<b>Ukupno</b>	<b>24</b>	<b>24</b>	<b>24</b>	<b>12</b>	<b>(12)</b>	<b>(12)</b>	<b>(7)</b>	<b>(8)</b>	<b>(9)</b>	<b>(5)</b>	<b>(3)</b>	<b>(4)</b>	<b>12</b>	<b>12</b>	<b>12</b>	Total
15 - 24 godine	(4)	(4)	(4)	((1))	(1)	((1))	((1))	((1))	((1))	((1))	((1))	((1))	(3)	(3)	(2)	15-24 years
25 - 49	10	10	(10)	8	(8)	(8)	(5)	(6)	(6)	(3)	(2)	(2)	((2))	(2)	(2)	25 - 49
50 - 64	(5)	5	5	(2)	(3)	(3)	((1))	(2)	(2)	((1))	(1)	(1)	(3)	(3)	(3)	50 - 64
65+	5	5	5	.	.	.	.	.	.	.	-	-	(5)	5	4	65+
15-64	19	19	19	12	(12)	12	(7)	(8)	(8)	(4)	(3)	(4)	(7)	(7)	7	15-64
<b>Ženski / Female</b>																
<b>Ukupno</b>	<b>24</b>	<b>25</b>	<b>25</b>	<b>(7)</b>	<b>(6)</b>	<b>(6)</b>	<b>(4)</b>	<b>(4)</b>	<b>(5)</b>	<b>(3)</b>	<b>(2)</b>	<b>(2)</b>	<b>17</b>	<b>19</b>	<b>18</b>	Total
15 - 24 godine	(3)	(3)	(3)	((1))	(1)	((1))	.	((0,4))	((1))	.	((1))	((0,3))	(2)	(2)	(2)	15-24 years
25 - 49	9	(10)	(10)	(5)	(4)	(4)	(3)	(3)	(3)	(2)	(2)	(1)	(4)	(5)	(6)	25 - 49
50 - 64	(5)	(5)	6	(1)	(1)	(1)	((1))	(1)	(1)	.	.	.	(4)	(4)	5	50 - 64
65+	7	7	6	.	.	.	.	.	.	-	-	-	7	7	6	65+
15-64	18	19	19	(7)	6	(6)	(4)	(4)	(4)	(3)	(2)	(2)	11	(12)	(13)	15-64
<b>Struktura / Structure (%)</b>																
<b>Ukupno/Total</b>																
<b>Ukupno</b>	<b>100,0</b>	<b>100,0</b>	<b>100,0</b>	<b>100,0</b>	<b>100,0</b>	<b>100,0</b>	<b>(100,0)</b>	<b>100,0</b>	<b>100,0</b>	<b>(100,0)</b>	<b>100,0</b>	<b>100,0</b>	<b>100,0</b>	<b>100,0</b>	<b>100,0</b>	Total
15 - 24 godine	15,1	15,1	14,7	(10,5)	(12,3)	(12,0)	((5,6))	(9,2)	(8,4)	((17,8))	(19,0)	(20,7)	(18,1)	16,7	16,4	15-24 years
25 - 49	40,3	39,2	40,2	70,8	65,5	63,8	(73,3)	65,8	65,2	(67,0)	64,8	60,3	(20,8)	23,9	25,7	25 - 49
50 - 64	19,9	21,3	23,2	(16,9)	20,2	21,5	(18,5)	22,0	22,5	((14,5))	(16,3)	(19,0)	21,8	22,0	24,2	50 - 64
65+	24,7	24,4	21,9	.	.	((2,8))	.	.	((3,9))	.	-	-	39,3	37,4	33,6	65+
15-64	75,3	75,6	78,1	98,2	97,9	97,2	97,4	97,0	96,1	-99,3	100,0	100,0	60,7	62,6	66,4	15-64
<b>Muški / Male</b>																
<b>Ukupno</b>	<b>100,0</b>	<b>100,0</b>	<b>100,0</b>	<b>(100,0)</b>	<b>100,0</b>	<b>100,0</b>	<b>(100,0)</b>	<b>100,0</b>	<b>100,0</b>	<b>(100,0)</b>	<b>100,0</b>	<b>100,0</b>	<b>100,0</b>	<b>100,0</b>	<b>100,0</b>	Total
15 - 24 godine	(17,4)	16,5	16,4	((10,8))	(10,8)	(11,9)	((6,9))	((8,5))	((6,9))	((17,1))	(16,4)	(23,8)	(23,9)	(22,0)	21,1	15-24 years
25 - 49	41,6	40,2	41,1	69,8	65,5	62,7	(71,0)	66,7	65,7	68,0	62,3	55,4	((14,0))	(16,0)	(18,6)	25 - 49
50 - 64	(19,3)	20,9	22,6	(16,9)	21,3	22,2	((18,8))	(21,3)	22,7	((13,8))	(21,3)	(20,8)	(21,6)	20,6	23,1	50 - 64
65+	21,7	22,3	19,9	.	.	((3,3))	.	.	((4,7))	.	-	-	(40,5)	41,4	37,2	65+
15-64	78,3	77,7	80,1	97,5	97,6	96,7	(96,7)	96,6	95,3	98,9	100,0	100,0	(59,5)	58,6	62,8	15-64
<b>Ženski / Female</b>																
<b>Ukupno</b>	<b>100,0</b>	<b>100,0</b>	<b>100,0</b>	<b>(100,0)</b>	<b>100,0</b>	<b>100,0</b>	<b>(100,0)</b>	<b>100,0</b>	<b>100,0</b>	<b>(100,0)</b>	<b>100,0</b>	<b>100,0</b>	<b>100,0</b>	<b>100,0</b>	<b>100,0</b>	Total
15 - 24 godine	(12,8)	13,7	(13,1)	((9,9))	(15,2)	(12,2)	.	((10,6))	(11,3)	.	((22,6))	((14,4))	(14,0)	(13,2)	(13,4)	15-24 years
25 - 49	38,9	38,3	39,4	72,4	65,4	65,9	(77,6)	63,7	64,3	65,5	68,3	70,0	(25,5)	29,1	30,3	25 - 49
50 - 64	(20,6)	21,7	23,8	(17,0)	(18,0)	(20,2)	((18,1))	(23,5)	(22,1)	.	((9,2))	((15,5))	(22,0)	22,9	25,0	50 - 64
65+	27,7	26,3	23,7	.	.	.	.	.	.	-	-	-	38,5	34,7	31,3	65+
15-64	72,3	73,7	76,3	(99,2)	98,6	98,3	(98,7)	97,8	97,7	(100,0)	100,0	100,0	61,5	65,3	68,7	15-64

3. Mjere aktivnosti stanovništva prema starosnim grupama i spolu, BiH  
Measures of the population activity by age groups and sex, BiH

(%)

	Stopa aktivnosti Activity rate			Stopa zaposlenosti Employment rate			Stopa nezaposlenosti Unemployment rate			
	2007	2008	2009	2007	2008/ 2009	2009	2007	2008	2009	
Ukupno / Total										
<b>Ukupno</b>	<b>43,9</b>	<b>43,9</b>	<b>43,6</b>	<b>31,2</b>	<b>33,6</b>	<b>33,1</b>	<b>29,0</b>	<b>23,4</b>	<b>24,1</b>	Total
15 - 24 godine	33,4	33,2	32,6	13,9	17,4	16,7	58,4	47,5	48,7	15-24 years
25 - 49	67,0	68,6	69,1	48,8	53,4	53,5	27,1	22,1	22,5	25 - 49
50 - 64	38,9	40,5	40,8	31,9	34,4	34,0	17,8	15,2	16,7	50 - 64
65+	5,9	5,4	(4,2)	5,7	5,4	(4,2)	.	.	.	65+
15-64	52,2	53,5	53,2	36,8	40,7	40,1	29,6	24,0	24,5	15-64
Muški / Male										
<b>Ukupno</b>	<b>57,7</b>	<b>57,1</b>	<b>56,2</b>	<b>42,3</b>	<b>44,9</b>	<b>43,2</b>	<b>26,7</b>	<b>21,4</b>	<b>23,1</b>	Total
15 - 24 godine	40,8	40,0	40,4	18,1	22,1	21,7	55,6	44,8	46,4	15-24 years
25 - 49	84,0	85,1	85,2	63,6	68,8	67,4	24,3	19,2	20,9	25 - 49
50 - 64	55,4	57,2	55,3	45,2	47,9	45,4	18,4	16,3	18,0	50 - 64
65+	9,0	8,3	(5,6)	8,6	8,2	(5,6)	.	.	.	65+
15-64	67,0	67,7	67,0	48,7	52,9	51,2	27,3	21,9	23,5	15-64
Ženski / Female										
<b>Ukupno</b>	<b>31,0</b>	<b>31,6</b>	<b>31,9</b>	<b>20,8</b>	<b>23,1</b>	<b>23,7</b>	<b>32,9</b>	<b>26,8</b>	<b>25,6</b>	Total
15 - 24 godine	25,7	25,6	24,3	9,5	12,2	11,5	63,1	52,3	52,7	15-24 years
25 - 49	50,2	52,4	53,2	34,2	38,4	39,9	31,9	26,7	25,1	25 - 49
50 - 64	23,7	25,7	27,6	19,7	22,4	23,6	16,6	(13,0)	(14,2)	50 - 64
65+	(3,6)	(3,2)	(3,1)	(3,6)	(3,2)	(3,1)	.	-	-	65+
15-64	37,8	39,5	39,7	25,0	28,7	29,3	33,7	27,4	26,2	15-64

3.1 Mjere aktivnosti stanovništva prema starosnim grupama i spolu, FBiH  
Measures of the population activity by age groups and sex, FBiH

(%)

	Stopa aktivnosti Activity rate			Stopa zaposlenosti Employment rate			Stopa nezaposlenosti Unemployment rate			
	2007	2008	2009	2007	2008/ 2009	2009	2007	2008	2009	
Ukupno / Total										
<b>Ukupno</b>	<b>42,3</b>	<b>42,4</b>	<b>41,6</b>	<b>29,2</b>	<b>31,8</b>	<b>30,9</b>	<b>31,1</b>	<b>25,0</b>	<b>25,7</b>	Total
15 - 24 godine	31,9	32,7	31,7	11,6	15,7	14,6	63,6	51,9	53,9	15-24 years
25 - 49	64,6	65,2	65,3	46,5	50,4	49,8	28,0	22,7	23,7	25 - 49
50 - 64	34,3	36,6	35,2	28,4	31,2	30,2	17,0	14,7	14,4	50 - 64
65+	(3,0)	(3,3)	(3,3)	(2,8)	(3,2)	(3,3)	.	.	.	65+
15-64	49,7	50,8	49,6	34,1	37,9	36,7	31,3	25,3	26,0	15-64
Muški / Male										
<b>Ukupno</b>	<b>56,9</b>	<b>56,4</b>	<b>55,7</b>	<b>40,9</b>	<b>43,3</b>	<b>42,1</b>	<b>28,2</b>	<b>23,1</b>	<b>24,4</b>	Total
15 - 24 godine	38,5	39,7	40,3	14,8	19,6	19,5	61,6	50,6	51,7	15-24 years
25 - 49	84,0	84,2	83,9	63,5	67,5	65,3	24,4	19,9	22,2	25 - 49
50 - 64	51,4	53,9	50,8	42,1	45,3	43,2	18,1	15,9	15,0	50 - 64
65+	(5,0)	(4,9)	(4,2)	(4,5)	(4,9)	(4,2)	.	.	.	65+
15-64	65,5	66,3	65,3	46,9	50,8	49,2	28,4	23,4	24,7	15-64
Ženski / Female										
<b>Ukupno</b>	<b>28,8</b>	<b>29,4</b>	<b>28,7</b>	<b>18,3</b>	<b>21,1</b>	<b>20,7</b>	<b>36,4</b>	<b>28,3</b>	<b>27,9</b>	Total
15 - 24 godine	24,9	24,8	23,0	(8,3)	(11,4)	9,7	66,9	54,1	57,8	15-24 years
25 - 49	46,0	47,4	47,3	30,2	34,4	34,9	34,4	27,4	26,2	25 - 49
50 - 64	18,9	21,5	21,1	16,2	18,9	18,3	(14,4)	(12,1)	(13,1)	50 - 64
65+	((1,5))	((2,0))	((2,5))	((1,5))	((2,0))	((2,5))	.	-	-	65+
15-64	34,5	36,0	34,7	21,8	25,7	24,8	36,7	28,7	28,4	15-64

### 3.2 Mjere aktivnosti stanovništva prema starosnim grupama i spolu, RS

Measures of the population activity by age groups and sex, RS

(%)

	Stopa aktivnosti Activity rate			Stopa zaposlenosti Employment rate			Stopa nezaposlenosti Unemployment rate			
	2007	2008	2009	2007	2008/ 2009	2009	2007	2008	2009	
<b>Ukupno / Total</b>										
<b>Ukupno</b>	<b>47,0</b>	<b>47,0</b>	<b>47,4</b>	<b>35,1</b>	<b>37,3</b>	<b>37,2</b>	<b>25,2</b>	<b>20,5</b>	<b>21,4</b>	Total
15 - 24 godine	37,1	34,4	34,8	19,1	21,1	21,5	48,5	38,7	38,4	15-24 years
25 - 49	71,8	75,7	76,9	53,8	60,2	61,2	25,0	20,5	20,4	25 - 49
50 - 64	46,0	47,0	49,9	37,6	39,8	40,5	18,2	15,4	18,9	50 - 64
65+	(9,8)	(8,4)	(5,3)	(9,8)	(8,4)	(5,3)	-	.	-	65+
15-64	57,1	58,9	60,1	42,0	46,3	47,0	26,4	21,4	21,9	15-64
<b>Muški / Male</b>										
<b>Ukupno</b>	<b>59,6</b>	<b>58,7</b>	<b>57,3</b>	<b>45,4</b>	<b>48,0</b>	<b>45,5</b>	<b>23,8</b>	<b>18,2</b>	<b>20,6</b>	Total
15 - 24 godine	46,3	41,0	40,8	25,6	27,6	26,3	44,7	32,8	35,7	15-24 years
25 - 49	84,1	87,2	88,0	64,5	71,9	72,1	23,4	17,5	18,2	25 - 49
50 - 64	61,8	62,7	62,8	50,4	52,5	49,3	(18,4)	(16,3)	21,5	50 - 64
65+	(14,4)	(13,1)	(7,3)	(14,4)	(13,0)	(7,3)	-	.	-	65+
15-64	69,9	70,7	70,4	52,5	57,3	55,5	24,9	19,0	21,2	15-64
<b>Ženski / Female</b>										
<b>Ukupno</b>	<b>35,0</b>	<b>35,8</b>	<b>37,9</b>	<b>25,4</b>	<b>27,2</b>	<b>29,4</b>	<b>27,5</b>	<b>24,1</b>	<b>22,4</b>	Total
15 - 24 godine	27,5	27,1	27,4	(12,4)	(13,9)	(15,6)	55,1	48,6	(43,2)	15-24 years
25 - 49	58,9	63,6	65,7	42,7	47,7	50,3	27,5	24,9	23,4	25 - 49
50 - 64	31,1	32,8	38,2	25,5	28,3	32,5	(17,9)	(13,7)	(15,0)	50 - 64
65+	(6,4)	(4,9)	(3,8)	(6,4)	(4,9)	(3,8)	-	-	-	65+
15-64	44,0	46,8	49,7	31,3	35,1	38,3	28,7	25,0	23,0	15-64

### 3.3 Mjere aktivnosti stanovništva prema starosnim grupama i spolu, DB

Measures of the population activity by age groups and sex, BD

(%)

	Stopa aktivnosti Activity rate			Stopa zaposlenosti Employment rate			Stopa nezaposlenosti Unemployment rate			
	2007	2008	2009	2007	2008/ 2009	2009	2007	2008	2009	
<b>Ukupno / Total</b>										
<b>Ukupno</b>	<b>39,0</b>	<b>36,8</b>	<b>38,1</b>	<b>23,4</b>	<b>25,1</b>	<b>27,0</b>	<b>40,0</b>	<b>31,9</b>	<b>29,2</b>	Total
15 - 24 godine	(27,0)	(30,0)	31,0	((8,6))	(15,3)	(15,4)	68,2	(49,1)	(50,5)	15-24 years
25 - 49	68,5	61,4	60,4	42,6	42,0	43,7	37,9	31,6	27,6	25 - 49
50 - 64	(33,1)	34,8	35,3	(21,8)	25,9	26,2	(34,3)	(25,7)	(25,9)	50 - 64
65+	.	.	((4,8))	.	.	((4,8))	.	-	-	65+
15-64	50,8	47,7	47,4	30,2	32,1	33,2	40,5	32,6	30,1	15-64
<b>Muški / Male</b>										
<b>Ukupno</b>	<b>49,5</b>	<b>48,9</b>	<b>51,0</b>	<b>30,6</b>	<b>34,9</b>	<b>36,0</b>	<b>38,3</b>	<b>28,6</b>	<b>29,5</b>	Total
15 - 24 godine	(30,7)	(31,9)	(36,9)	((12,1))	((18,0))	(15,1)	(60,5)	(43,4)	(59,2)	15-24 years
25 - 49	83,0	79,6	77,8	52,1	58,0	57,5	37,3	27,2	(26,0)	25 - 49
50 - 64	(43,4)	49,8	50,0	(29,8)	(35,6)	36,2	((31,4))	(28,5)	(27,6)	50 - 64
65+	.	.	((8,5))	.	.	((8,5))	.	-	-	65+
15-64	61,6	61,4	61,6	37,7	43,4	42,8	38,8	29,3	30,5	15-64
<b>Ženski / Female</b>										
<b>Ukupno</b>	<b>28,7</b>	<b>25,2</b>	<b>25,7</b>	<b>(16,4)</b>	<b>15,6</b>	<b>18,3</b>	<b>(42,9)</b>	<b>38,2</b>	<b>28,8</b>	Total
15 - 24 godine	((22,1))	(27,9)	(23,9)	.	((12,1))	(15,7)	(82,4)	(56,6)	(34,1)	15-24 years
25 - 49	53,3	43,1	42,9	(32,6)	(25,9)	(29,8)	(38,8)	(39,8)	(30,6)	25 - 49
50 - 64	(23,7)	(20,9)	(21,8)	((14,4))	(16,8)	(17,0)	((39,2))	.	((22,1))	50 - 64
65+	.	.	.	.	.	.	-	-	-	65+
15-64	39,3	33,7	33,1	(22,3)	20,7	23,4	(43,2)	38,7	29,3	15-64

## 4. Radno sposobno stanovništvo prema najvišoj završenoj školskoj spremi i spolu, BiH

Working-age population by the highest level of education attained and sex, BiH

(000)

	Ukupno / Total			Muški / Male			Ženski / Female			
	2007	2008	2009	2007	2008	2009	2007	2008	2009	
<b>Ukupno</b>	<b>2.725</b>	<b>2.649</b>	<b>2.594</b>	<b>1.317</b>	<b>1.278</b>	<b>1.252</b>	<b>1.408</b>	<b>1.371</b>	<b>1.342</b>	Total
Osnovna škola i manje	1.297	1.242	1.176	483	450	428	814	792	748	Primary school and less
Srednja škola	1.252	1.229	1.234	733	729	720	518	500	514	Secondary school
Viša, visoka škola, magisterij, doktorat	176	178	184	101	100	104	76	78	80	College, university, masters, doctoral degrees
Struktura / Structure (%)										
<b>Ukupno</b>	<b>100,0</b>	<b>100,0</b>	<b>100,0</b>	<b>100,0</b>	<b>100,0</b>	<b>100,0</b>	<b>100,0</b>	<b>100,0</b>	<b>100,0</b>	Total
Osnovna škola i manje	47,6	46,9	45,3	36,7	35,2	34,2	57,8	57,8	55,7	Primary school and less
Srednja škola	45,9	46,4	47,6	55,7	57,0	57,5	36,8	36,5	38,3	Secondary school
Viša, visoka škola, magisterij, doktorat	6,5	6,7	7,1	7,6	7,8	8,3	5,4	5,7	5,9	College, university, masters, doctoral degrees

## 4.1 Radno sposobno stanovništvo prema najvišoj završenoj školskoj spremi i spolu, FBiH

Working-age population by the highest level of education attained and sex, FBiH

(000)

	Ukupno / Total			Muški / Male			Ženski / Female			
	2007	2008	2009	2007	2008	2009	2007	2008	2009	
<b>Ukupno</b>	<b>1.708</b>	<b>1.661</b>	<b>1.619</b>	<b>822</b>	<b>796</b>	<b>777</b>	<b>886</b>	<b>864</b>	<b>842</b>	Total
Osnovna škola i manje	798	757	709	283	261	241	515	497	467	Primary school and less
Srednja škola	797	791	794	474	476	471	323	315	323	Secondary school
Viša, visoka škola, magisterij, doktorat	112	112	116	64	59	64	48	53	51	College, university, masters, doctoral degrees
Struktura / Structure (%)										
<b>Ukupno</b>	<b>100,0</b>	<b>100,0</b>	<b>100,0</b>	<b>100,0</b>	<b>100,0</b>	<b>100,0</b>	<b>100,0</b>	<b>100,0</b>	<b>100,0</b>	Total
Osnovna škola i manje	46,7	45,6	43,8	34,4	32,7	31,1	58,1	57,5	55,5	Primary school and less
Srednja škola	46,7	47,7	49,1	57,7	59,8	60,7	36,4	36,4	38,4	Secondary school
Viša, visoka škola, magisterij, doktorat	6,6	6,7	7,1	7,8	7,4	8,3	5,4	6,1	6,1	College, university, masters, doctoral degrees



## 4.2 Radno sposobno stanovništvo prema najvišoj završenoj školskoj spremi i spolu, RS

Working-age population by the highest level of education attained and sex, RS

(000)

	Ukupno / Total			Muški / Male			Ženski / Female			
	2007	2008	2009	2007	2008	2009	2007	2008	2009	
<b>Ukupno</b>	<b>969</b>	<b>938</b>	<b>927</b>	<b>471</b>	<b>457</b>	<b>451</b>	<b>498</b>	<b>481</b>	<b>476</b>	Total
Osnovna škola i manje	472	457	441	188	177	176	284	280	265	Primary school and less
Srednja škola	437	419	421	249	242	237	188	177	183	Secondary school
Viša, visoka škola, magisterij, doktorat	61	63	65	35	38	38	26	24	27	College, university, masters, doctoral degrees
<b>Struktura / Structure (%)</b>										
<b>Ukupno</b>	<b>100,0</b>	<b>100,0</b>	<b>100,0</b>	<b>100,0</b>	<b>100,0</b>	<b>100,0</b>	<b>100,0</b>	<b>100,0</b>	<b>100,0</b>	Total
Osnovna škola i manje	48,7	48,7	47,6	39,9	38,8	39,0	57,0	58,2	55,8	Primary school and less
Srednja škola	45,1	44,6	45,4	52,8	52,8	52,6	37,8	36,8	38,5	Secondary school
Viša, visoka škola, magisterij, doktorat	6,3	6,7	7,0	7,3	8,4	8,4	5,3	5,0	5,7	College, university, masters, doctoral degrees

## 4.3 Radno sposobno stanovništvo prema najvišoj završenoj školskoj spremi i spolu, DB

Working-age population by the highest level of education attained and sex, DB

(000)

	Ukupno / Total			Muški / Male			Ženski / Female			
	2007	2008	2009	2007	2008	2009	2007	2008	2009	
<b>Ukupno</b>	<b>48</b>	<b>49</b>	<b>49</b>	<b>24</b>	<b>24</b>	<b>24</b>	<b>24</b>	<b>25</b>	<b>25</b>	Total
Osnovna škola i manje	28	27	26	12	12	11	16	16	15	Primary school and less
Srednja škola	18	(19)	(19)	10	(11)	(11)	(7)	(8)	(8)	Secondary school
Viša, visoka škola, magisterij, doktorat	(3)	(3)	(3)	((2))	(2)	(2)	((1))	(1)	(1)	College, university, masters, doctoral degrees
<b>Struktura / Structure (%)</b>										
<b>Ukupno</b>	<b>100,0</b>	<b>100,0</b>	<b>100,0</b>	<b>100,0</b>	<b>100,0</b>	<b>100,0</b>	<b>100,0</b>	<b>100,0</b>	<b>100,0</b>	Total
Osnovna škola i manje	57,3	55,1	53,4	49,5	47,9	44,1	64,9	62,1	62,5	Primary school and less
Srednja škola	36,4	38,1	39,8	43,2	43,7	47,0	29,6	32,8	32,7	Secondary school
Viša, visoka škola, magisterij, doktorat	(6,4)	(6,7)	(6,8)	((7,3))	(8,4)	(8,9)	((5,5))	(5,2)	(4,8)	College, university, masters, doctoral degrees

5. Radna snaga prema najvišoj završenoj školskoj spremi i spolu, BiH

Labour force by highest level of education attained and sex, BiH

(000)

	Ukupno / Total			Muški / Male			Ženski / Female			
	2007	2008	2009	2007	2008	2009	2007	2008	2009	
<b>Ukupno</b>	<b>1.196</b>	<b>1.162</b>	<b>1.132</b>	<b>760</b>	<b>729</b>	<b>703</b>	<b>436</b>	<b>433</b>	<b>428</b>	Total
Osnovna škola i manje	290	279	259	177	165	149	113	115	110	Primary school and less
Srednja škola	774	753	736	512	497	481	262	256	254	Secondary school
Viša, visoka škola, magisterij, doktorat	132	130	137	71	68	73	61	63	64	College, university, masters, doctoral degrees
Struktura / Structure (%)										
<b>Ukupno</b>	<b>100,0</b>	<b>100,0</b>	<b>100,0</b>	<b>100,0</b>	<b>100,0</b>	<b>100,0</b>	<b>100,0</b>	<b>100,0</b>	<b>100,0</b>	Total
Osnovna škola i manje	24,2	24,0	22,9	23,3	22,6	21,2	25,9	26,5	25,6	Primary school and less
Srednja škola	64,7	64,8	65,0	67,3	68,2	68,4	60,1	59,1	59,4	Secondary school
Viša, visoka škola, magisterij, doktorat	11,1	11,2	12,1	9,4	9,3	10,3	14,0	14,5	15,0	College, university, masters, doctoral degrees

5.1 Radna snaga prema najvišoj završenoj školskoj spremi i spolu, FBiH

Labour force by highest level of education attained and sex, FBiH

(000)

	Ukupno / Total			Muški / Male			Ženski / Female			
	2007	2008	2009	2007	2008	2009	2007	2008	2009	
<b>Ukupno</b>	<b>722</b>	<b>703</b>	<b>674</b>	<b>467</b>	<b>449</b>	<b>433</b>	<b>255</b>	<b>254</b>	<b>241</b>	Total
Osnovna škola i manje	157	149	131	96	86	79	61	63	52	Primary school and less
Srednja škola	483	472	455	326	322	307	157	150	148	Secondary school
Viša, visoka škola, magisterij, doktorat	83	83	88	45	41	46	37	42	42	College, university, masters, doctoral degrees
Struktura / Structure (%)										
<b>Ukupno</b>	<b>100,0</b>	<b>100,0</b>	<b>100,0</b>	<b>100,0</b>	<b>100,0</b>	<b>100,0</b>	<b>100,0</b>	<b>100,0</b>	<b>100,0</b>	Total
Osnovna škola i manje	21,7	21,2	19,5	20,6	19,2	18,3	23,8	24,8	21,6	Primary school and less
Srednja škola	66,8	67,0	67,5	69,7	71,7	71,1	61,5	58,8	61,1	Secondary school
Viša, visoka škola, magisterij, doktorat	11,5	11,7	13,0	9,7	9,1	10,6	14,7	16,4	17,3	College, university, masters, doctoral degrees

## 5.2 Radna snaga prema najvišoj završenoj školskoj spremi i spolu, RS

Labour force by highest level of education attained and sex, RS

(000)

	Ukupno / Total			Muški / Male			Ženski / Female			
	2007	2008	2009	2007	2008	2009	2007	2008	2009	
<b>Ukupno</b>	<b>455</b>	<b>441</b>	<b>439</b>	<b>281</b>	<b>269</b>	<b>259</b>	<b>174</b>	<b>172</b>	<b>180</b>	Total
Osnovna škola i manje	127	125	122	77	75	66	50	50	56	Primary school and less
Srednja škola	281	270	270	179	168	167	101	102	103	Secondary school
Viša, visoka škola, magisterij, doktorat	47	45	47	25	26	26	(22)	(20)	(22)	College, university, masters, doctoral degrees
Struktura / Structure (%)										
<b>Ukupno</b>	<b>100,0</b>	<b>100,0</b>	<b>100,0</b>	<b>100,0</b>	<b>100,0</b>	<b>100,0</b>	<b>100,0</b>	<b>100,0</b>	<b>100,0</b>	Total
Osnovna škola i manje	28,0	28,3	27,9	27,4	27,8	25,7	28,9	29,2	31,0	Primary school and less
Srednja škola	61,7	61,4	61,4	63,9	62,7	64,4	58,3	59,4	57,0	Secondary school
Viša, visoka škola, magisterij, doktorat	10,3	10,3	10,7	8,8	9,5	9,9	(12,8)	11,4	12,0	College, university, masters, doctoral degrees

## 5.3 Radna snaga prema najvišoj završenoj školskoj spremi i spolu, DB

Labour force by the highest level of education attained and sex, DB

(000)

	Ukupno / Total			Muški / Male			Ženski / Female			
	2007	2008	2009	2007	2008	2009	2007	2008	2009	
<b>Ukupno</b>	<b>19</b>	<b>18</b>	<b>19</b>	<b>12</b>	<b>(12)</b>	<b>(12)</b>	<b>(7)</b>	<b>(6)</b>	<b>(6)</b>	Total
Osnovna škola i manje	(6)	(5)	(5)	(4)	(4)	(4)	(2)	(1)	(2)	Primary school and less
Srednja škola	(11)	(11)	(11)	(7)	(7)	(7)	(4)	(4)	(4)	Secondary school
Viša, visoka škola, magisterij, doktorat	((2))	(2)	(2)	((1))	(1)	(1)	((1))	(1)	(1)	College, university, masters, doctoral degrees
Struktura / Structure (%)										
<b>Ukupno</b>	<b>(100,0)</b>	<b>100,0</b>	<b>100,0</b>	<b>(100,0)</b>	<b>100,0</b>	<b>100,0</b>	<b>(100,0)</b>	<b>(100,0)</b>	<b>100,0</b>	Total
Osnovna škola i manje	(30,8)	27,3	28,7	(32,3)	30,6	30,7	(28,4)	(21,1)	(24,9)	Primary school and less
Srednja škola	(56,5)	59,6	59,9	(57,1)	58,3	59,7	(55,5)	62,0	60,5	Secondary school
Viša, visoka škola, magisterij, doktorat	((12,7))	(13,1)	(11,4)	((10,6))	(11,1)	(9,7)	((16,1))	(16,9)	(14,7)	College, university, masters, doctoral degrees

## 6. Zaposleni prema statusu u zaposlenosti i spolu, BiH

Persons in employment by employment status and sex, BiH

(000)

	Ukupno / Total			Muški / Male			Ženski / Female			
	2007	2008	2009	2007	2008	2009	2007	2008	2009	
<b>Zaposleni</b>	<b>850</b>	<b>890</b>	<b>859</b>	<b>557</b>	<b>573</b>	<b>541</b>	<b>292</b>	<b>317</b>	<b>318</b>	Person in employment
Zaposlenici	620	645	625	405	416	401	215	230	224	Employees
Samozaposlenici	192	197	176	141	143	122	52	54	53	Self-employed
Neplaćeni pomažući članovi	(37)	48	58	(11)	(15)	(17)	(26)	33	41	Unpaid family workers
Struktura / Structure (%)										
<b>Zaposleni</b>	<b>100,0</b>	<b>100,0</b>	<b>100,0</b>	<b>100,0</b>	<b>100,0</b>	<b>100,0</b>	<b>100,0</b>	<b>100,0</b>	<b>100,0</b>	Person in employment
Zaposlenici	73,0	72,5	72,8	72,7	72,5	74,2	73,6	72,5	70,3	Employees
Samozaposlenici	22,6	22,1	20,5	25,2	24,9	22,6	17,7	17,0	16,7	Self-employed
Neplaćeni pomažući članovi	(4,4)	5,4	6,8	(2,0)	(2,6)	(3,1)	(8,8)	10,5	12,9	Unpaid family workers

## 6.1 Zaposleni prema statusu u zaposlenosti i spolu, FBiH

Persons in employment by employment status and sex, FBiH

(000)

	Ukupno / Total			Muški / Male			Ženski / Female			
	2007	2008	2009	2007	2008	2009	2007	2008	2009	
<b>Zaposleni</b>	<b>498</b>	<b>528</b>	<b>501</b>	<b>336</b>	<b>345</b>	<b>327</b>	<b>162</b>	<b>182</b>	<b>174</b>	Person in employment
Zaposlenici	397	411	395	265	267	257	132	144	138	Employees
Samozaposlenici	88	102	92	67	73	65	(21)	29	(26)	Self-employed
Neplaćeni pomažući članovi	(13)	(14)	(14)	((4))	((6))	((5))	(9)	(9)	(9)	Unpaid family workers
Struktura / Structure (%)										
<b>Zaposleni</b>	<b>100,0</b>	<b>100,0</b>	<b>100,0</b>	<b>100,0</b>	<b>100,0</b>	<b>100,0</b>	<b>100,0</b>	<b>100,0</b>	<b>100,0</b>	Person in employment
Zaposlenici	79,7	77,9	78,8	78,8	77,3	78,5	81,7	79,2	79,4	Employees
Samozaposlenici	17,7	19,3	18,3	20,0	21,0	19,9	(12,8)	16,1	15,2	Self-employed
Neplaćeni pomažući članovi	(2,6)	(2,7)	(2,9)	((1,2))	((1,7))	((1,5))	(5,6)	(4,7)	(5,4)	Unpaid family workers

## 6.2 Zaposleni prema statusu u zaposlenosti i spolu, RS

Persons in employment by employment status and sex, RS

(000)

	Ukupno / Total			Muški / Male			Ženski / Female			
	2007	2008	2009	2007	2008	2009	2007	2008	2009	
<b>Zaposleni</b>	<b>340</b>	<b>350</b>	<b>345</b>	<b>214</b>	<b>220</b>	<b>205</b>	<b>126</b>	<b>131</b>	<b>140</b>	Person in employment
Zaposlenici	215	224	221	136	143	139	79	82	82	Employees
Samozaposlenici	101	92	81	71	68	55	30	(24)	26	Self-employed
Neplaćeni pomažuci članovi	(24)	(34)	(43)	(7)	(9)	(12)	(17)	(25)	(31)	Unpaid family workers
Struktura / Structure (%)										
<b>Zaposleni</b>	<b>100,0</b>	<b>100,0</b>	<b>100,0</b>	<b>100,0</b>	<b>100,0</b>	<b>100,0</b>	<b>100,0</b>	<b>100,0</b>	<b>100,0</b>	Person in employment
Zaposlenici	63,2	64,1	64,1	63,4	64,9	67,7	62,8	62,6	58,8	Employees
Samozaposlenici	29,7	26,3	23,4	33,1	30,9	26,6	24,0	18,6	18,7	Self-employed
Neplaćeni pomažuci članovi	(7,1)	9,6	12,5	(3,5)	(4,2)	(5,7)	(13,2)	18,8	22,5	Unpaid family workers

## 6.3 Zaposleni prema statusu u zaposlenosti i spolu, DB

Persons in employment by employment status and sex, DB

(000)

	Ukupno / Total			Muški / Male			Ženski / Female			
	2007	2008	2009	2007	2008	2009	2007	2008	2009	
<b>Zaposleni</b>	<b>(11)</b>	<b>(12)</b>	<b>(13)</b>	<b>(7)</b>	<b>(8)</b>	<b>(9)</b>	<b>(4)</b>	<b>(4)</b>	<b>(5)</b>	Person in employment
Zaposlenici	(8)	(10)	(9)	(5)	(6)	(6)	(3)	(3)	(4)	Employees
Samozaposlenici	(3)	(3)	(3)	(2)	(2)	(3)	((1))	.	((1))	Self-employed
Neplaćeni pomažuci članovi	-	.	.	-	.	.	-	.	.	Unpaid family workers
Struktura / Structure (%)										
<b>Zaposleni</b>	<b>(100,0)</b>	<b>(100,0)</b>	<b>100,0</b>	<b>(100,0)</b>	<b>(100,0)</b>	<b>100,0</b>	<b>(100,0)</b>	<b>(100,0)</b>	<b>100,0</b>	Person in employment
Zaposlenici	(72,8)	78,3	71,4	(67,0)	73,6	68,0	(83,4)	88,5	77,9	Employees
Samozaposlenici	(27,2)	(21,2)	25,2	(33,0)	(26,2)	30,0	((16,6))	((10,4))	(16,0)	Self-employed
Neplaćeni pomažuci članovi	-	.	((3,4))	-	.	.	-	.	.	Unpaid family workers

7. Zaposleni prema grupama područja djelatnosti<sup>1)</sup> i spolu, BiH

Persons in employment by groups of sections of economic activities and sex, BiH

(000)

	Ukupno / Total			Muški / Male			Ženski / Female			
	2007	2008	2009	2007	2008	2009	2007	2008	2009	
<b>Ukupno</b>	<b>850</b>	<b>890</b>	<b>859</b>	<b>557</b>	<b>573</b>	<b>541</b>	<b>292</b>	<b>317</b>	<b>318</b>	Total
Poljoprivredne	168	183	182	106	113	100	62	71	82	Agriculture
Nepoljoprivredne	277	289	270	224	230	218	53	59	52	Industry
Uslužne djelatnosti	404	418	406	227	230	222	177	188	184	Services
Struktura / Structure (%)										
<b>Ukupno</b>	<b>100,0</b>	<b>100,0</b>	<b>100,0</b>	<b>100,0</b>	<b>100,0</b>	<b>100,0</b>	<b>100,0</b>	<b>100,0</b>	<b>100,0</b>	Total
Poljoprivredne	19,8	20,6	21,2	19,0	19,6	18,6	21,3	22,3	25,8	Agriculture
Nepoljoprivredne	32,6	32,5	31,5	40,2	40,2	40,4	18,1	18,5	16,4	Industry
Uslužne djelatnosti	47,6	47,0	47,3	40,8	40,2	41,1	60,6	59,2	57,9	Services

<sup>1)</sup> grupe područja djelatnosti (NACE Rev 1.1): poljoprivredne (A,B), nepoljoprivredne (C,D,E,F), uslužne (G,H,I,J,K,L,M,N,O,P,Q) / groups of sections of economic activities (NACE Rev 1.1): agriculture (A,B), industry (C,D,E,F), services (G,H,I,J,K,L,M,N,O,P,Q)

7.1 Zaposleni prema grupama područja djelatnosti<sup>1)</sup> i spolu, FBiH

Persons in employment by groups of sections of economic activities and sex, FBiH

(000)

	Ukupno / Total			Muški / Male			Ženski / Female			
	2007	2008	2009	2007	2008	2009	2007	2008	2009	
<b>Ukupno</b>	<b>498</b>	<b>528</b>	<b>501</b>	<b>336</b>	<b>345</b>	<b>327</b>	<b>162</b>	<b>182</b>	<b>174</b>	Total
Poljoprivredne	61	72	68	39	44	39	(22)	(28)	(28)	Agriculture
Nepoljoprivredne	178	189	175	147	154	144	31	35	32	Industry
Uslužne djelatnosti	259	266	258	150	147	144	109	119	114	Services
Struktura / Structure (%)										
<b>Ukupno</b>	<b>100,0</b>	<b>100,0</b>	<b>100,0</b>	<b>100,0</b>	<b>100,0</b>	<b>100,0</b>	<b>100,0</b>	<b>100,0</b>	<b>100,0</b>	Total
Poljoprivredne	12,2	13,7	13,5	11,5	12,9	12,0	(13,7)	(15,3)	(16,4)	Agriculture
Nepoljoprivredne	35,8	35,9	35,0	43,7	44,6	44,0	19,4	19,3	18,2	Industry
Uslužne djelatnosti	52,0	50,4	51,5	44,8	42,5	44,0	67,0	65,4	65,4	Services

<sup>1)</sup> grupe područja djelatnosti (NACE Rev 1.1): poljoprivredne (A,B), nepoljoprivredne (C,D,E,F), uslužne (G,H,I,J,K,L,M,N,O,P,Q) / groups of sections of economic activities (NACE Rev 1.1): agriculture (A,B), industry (C,D,E,F), services (G,H,I,J,K,L,M,N,O,P,Q)

7.2 Zaposleni prema grupama područja djelatnosti<sup>1)</sup> i spolu, RS

Persons in employment by groups of sections of economic activities and sex, RS

(000)

	Ukupno / Total			Muški / Male			Ženski / Female			
	2007	2008	2009	2007	2008	2009	2007	2008	2009	
<b>Ukupno</b>	<b>340</b>	<b>350</b>	<b>345</b>	<b>214</b>	<b>220</b>	<b>205</b>	<b>126</b>	<b>131</b>	<b>140</b>	Total
Poljoprivredne	106	110	112	66	67	59	40	43	53	Agriculture
Nepoljoprivredne	96	96	92	75	73	72	21	23	20	Industry
Uslužne djelatnosti	138	144	141	73	79	74	65	65	67	Services
Struktura / Structure (%)										
<b>Ukupno</b>	<b>100,0</b>	<b>100,0</b>	<b>100,0</b>	<b>100,0</b>	<b>100,0</b>	<b>100,0</b>	<b>100,0</b>	<b>100,0</b>	<b>100,0</b>	Total
Poljoprivredne	31,2	31,3	32,6	30,9	30,5	28,9	31,7	32,5	37,9	Agriculture
Nepoljoprivredne	28,2	27,5	26,5	35,1	33,3	34,9	16,5	17,7	14,3	Industry
Uslužne djelatnosti	40,6	41,2	40,9	34,0	36,2	36,2	51,8	49,7	47,8	Services

<sup>1)</sup> grupe područja djelatnosti (NACE Rev 1.1): poljoprivredne (A,B), nepoljoprivredne (C,D,E,F), uslužne (G,H,I,J,K,L,M,N,O,P,Q) / groups of sections of economic activities (NACE Rev 1.1): agriculture (A,B), industry (C,D,E,F), services (G,H,I,J,K,L,M,N,O,P,Q)

7.3 Zaposleni prema grupama područja djelatnosti<sup>1)</sup> i spolu, DB

Persons in employment by groups of sections of economic activities and sex, DB

(000)

	Ukupno / Total			Muški / Male			Ženski / Female			
	2007	2008	2009	2007	2008	2009	2007	2008	2009	
<b>Ukupno</b>	<b>(11)</b>	<b>(12)</b>	<b>(13)</b>	<b>(7)</b>	<b>(8)</b>	<b>(9)</b>	<b>(4)</b>	<b>(4)</b>	<b>(5)</b>	Total
Poljoprivredne	((1))	((1))	(2)	((1))	((1))	(2)	.	.	.	Agriculture
Nepoljoprivredne	(3)	(3)	(4)	(2)	(3)	(3)	.	((0,4))	((1))	Industry
Uslužne djelatnosti	7	(8)	(8)	(4)	(4)	(4)	(3)	(3)	(3)	Services
Struktura / Structure (%)										
<b>Ukupno</b>	<b>100,0</b>	<b>100,0</b>	<b>100,0</b>	<b>100,0</b>	<b>100,0</b>	<b>100,0</b>	<b>100,0</b>	<b>100,0</b>	<b>100,0</b>	Total
Poljoprivredne	((11,0))	((10,3))	(16,1)	((13,7))	((13,3))	(18,9)	.	.	((10,7))	Agriculture
Nepoljoprivredne	(23,3)	(27,8)	26,7	(28,5)	35,5	34,4	.	((11,0))	((12,1))	Industry
Uslužne djelatnosti	65,7	61,9	57,2	(57,8)	51,2	46,7	(80,1)	85,0	77,2	Services

<sup>1)</sup> grupe područja djelatnosti (NACE Rev 1.1): poljoprivredne (A,B), nepoljoprivredne (C,D,E,F), uslužne (G,H,I,J,K,L,M,N,O,P,Q) / groups of sections of economic activities (NACE Rev 1.1): agriculture (A,B), industry (C,D,E,F), services (G,H,I,J,K,L,M,N,O,P,Q)

8. Zaposleni s punim i kraćim od punoga radnog vremena prema grupama područja djelatnosti<sup>1)</sup> i spolu, BiH  
 Person in employment - full time or part time - by groups of sections of economic activities and sex, BiH  
 (000)

	Ukupno / Total			Muški / Male			Ženski / Female			
	2007	2008	2009	2007	2008	2009	2007	2008	2009	
<b>Ukupno</b>	<b>850</b>	<b>890</b>	<b>859</b>	<b>557</b>	<b>573</b>	<b>541</b>	<b>292</b>	<b>317</b>	<b>318</b>	Total
Puno radno vrijeme	758	789	771	499	516	494	259	273	277	Full time
Kraće od punog radnog vremena	91	102	88	58	57	47	33	44	41	Part time
<b>Poljoprivredne djelatnosti</b>	<b>168</b>	<b>183</b>	<b>182</b>	<b>106</b>	<b>113</b>	<b>100</b>	<b>62</b>	<b>71</b>	<b>82</b>	Agriculture
Puno radno vrijeme	121	122	128	80	83	76	41	39	52	Full time
Kraće od punog radnog vremena	47	61	54	26	30	(24)	(21)	(31)	(30)	Part time
<b>Nepoljoprivredne djelatnosti</b>	<b>277</b>	<b>289</b>	<b>270</b>	<b>224</b>	<b>230</b>	<b>218</b>	<b>53</b>	<b>59</b>	<b>52</b>	Industry
Puno radno vrijeme	259	270	255	207	214	206	51	56	49	Full time
Kraće od punog radnog vremena	(18)	19	(16)	(17)	16	(12)	((2))	((3))	((3))	Part time
<b>Uslužne djelatnosti</b>	<b>404</b>	<b>418</b>	<b>406</b>	<b>227</b>	<b>230</b>	<b>222</b>	<b>177</b>	<b>188</b>	<b>184</b>	Services
Puno radno vrijeme	378	397	388	212	220	212	167	177	177	Full time
Kraće od punog radnog vremena	26	21	18	(16)	(11)	(10)	(10)	(10)	(8)	Part time
Struktura / Structure (%)										
<b>Ukupno</b>	<b>100,0</b>	<b>100,0</b>	<b>100,0</b>	<b>100,0</b>	<b>100,0</b>	<b>100,0</b>	<b>100,0</b>	<b>100,0</b>	<b>100,0</b>	Total
Puno radno vrijeme	89,3	88,6	89,8	89,6	90,0	91,3	88,7	86,0	87,1	Full time
Kraće od punog radnog vremena	10,7	11,4	10,2	10,4	10,0	8,7	11,3	14,0	12,9	Part time
<b>Poljoprivredne djelatnosti</b>	<b>100,0</b>	<b>100,0</b>	<b>100,0</b>	<b>100,0</b>	<b>100,0</b>	<b>100,0</b>	<b>100,0</b>	<b>100,0</b>	<b>100,0</b>	Agriculture
Puno radno vrijeme	72,0	66,5	70,2	75,6	73,4	76,0	66,0	55,6	63,1	Full time
Kraće od punog radnog vremena	28,0	33,5	29,8	24,4	26,6	24,0	(34,0)	44,4	36,9	Part time
<b>Nepoljoprivredne djelatnosti</b>	<b>100,0</b>	<b>100,0</b>	<b>100,0</b>	<b>100,0</b>	<b>100,0</b>	<b>100,0</b>	<b>100,0</b>	<b>100,0</b>	<b>100,0</b>	Industry
Puno radno vrijeme	93,4	93,3	94,2	92,6	92,8	94,3	96,9	95,3	93,9	Full time
Kraće od punog radnog vremena	(6,6)	6,7	(5,8)	(7,4)	7,2	(5,7)	((3,1))	((4,7))	((6,1))	Part time
<b>Uslužne djelatnosti</b>	<b>100,0</b>	<b>100,0</b>	<b>100,0</b>	<b>100,0</b>	<b>100,0</b>	<b>100,0</b>	<b>100,0</b>	<b>100,0</b>	<b>100,0</b>	Services
Puno radno vrijeme	93,6	95,0	95,6	93,1	95,4	95,4	94,2	94,6	95,8	Full time
Kraće od punog radnog vremena	6,4	5,0	4,4	(6,9)	(4,6)	(4,6)	(5,8)	(5,4)	(4,2)	Part time

<sup>1)</sup> grupe područja djelatnosti (NACE Rev 1.1): poljoprivredne (A,B), nepoljoprivredne (C,D,E,F), uslužne (G,H,I,J,K,L,M,N,O,P,Q) / groups of sections of economic activities (NACE Rev 1.1): agriculture (A,B), industry(C,D,E,F), services(G,H,I,J,K,L,M,N,O,P,Q)



8.1 Zaposleni s punim i kraćim od punog radnog vremena prema grupama područja djelatnosti<sup>1)</sup> i spolu, FBiH  
 Person in employment - full time or part time - by groups of sections of economic activities and sex, FBiH  
 (000)

	Ukupno / Total			Muški / Male			Ženski / Female			
	2007	2008	2009	2007	2008	2009	2007	2008	2009	
<b>Ukupno</b>	<b>498</b>	<b>528</b>	<b>501</b>	<b>336</b>	<b>345</b>	<b>327</b>	<b>162</b>	<b>182</b>	<b>174</b>	Total
Puno radno vrijeme	447	461	447	302	308	298	145	153	149	Full time
Kraće od punog radnog vremena	51	67	54	34	37	29	(17)	(30)	(25)	Part time
<b>Poljoprivredne djelatnosti</b>	<b>61</b>	<b>72</b>	<b>68</b>	<b>39</b>	<b>44</b>	<b>39</b>	<b>(22)</b>	<b>(28)</b>	<b>(28)</b>	Agriculture
Puno radno vrijeme	37	(34)	(35)	25	(26)	(24)	(12)	(7)	(11)	Full time
Kraće od punog radnog vremena	(24)	(39)	(33)	(14)	(18)	(15)	(10)	(21)	(18)	Part time
<b>Nepoljoprivredne djelatnosti</b>	<b>178</b>	<b>189</b>	<b>175</b>	<b>147</b>	<b>154</b>	<b>144</b>	<b>31</b>	<b>35</b>	<b>32</b>	Industry
Puno radno vrijeme	166	175	165	135	142	135	31	33	30	Full time
Kraće od punog radnog vremena	(12)	(14)	(10)	(11)	(12)	(8)	.	((2))	((2))	Part time
<b>Uslužne djelatnosti</b>	<b>259</b>	<b>266</b>	<b>258</b>	<b>150</b>	<b>147</b>	<b>144</b>	<b>109</b>	<b>119</b>	<b>114</b>	Services
Puno radno vrijeme	244	253	247	142	140	138	102	113	109	Full time
Kraće od punog radnog vremena	(15)	(13)	(11)	(9)	(7)	(6)	(6)	(6)	(5)	Part time
Struktura / Structure (%)										
<b>Ukupno</b>	<b>100,0</b>	<b>100,0</b>	<b>100,0</b>	<b>100,0</b>	<b>100,0</b>	<b>100,0</b>	<b>100,0</b>	<b>100,0</b>	<b>100,0</b>	Total
Puno radno vrijeme	89,7	87,4	89,3	89,9	89,3	91,2	89,4	83,7	85,8	Full time
Kraće od punog radnog vremena	10,3	12,6	10,7	10,1	10,7	8,8	(10,6)	(16,3)	(14,2)	Part time
<b>Poljoprivredne djelatnosti</b>	<b>100,0</b>	<b>100,0</b>	<b>100,0</b>	<b>100,0</b>	<b>100,0</b>	<b>100,0</b>	<b>(100,0)</b>	<b>(100,0)</b>	<b>100,0</b>	Agriculture
Puno radno vrijeme	60,5	46,4	51,9	64,7	59,4	61,7	(53,1)	(25,6)	(38,4)	Full time
Kraće od punog radnog vremena	(39,5)	53,6	48,1	35,3	40,6	38,3	(46,9)	74,4	61,6	Part time
<b>Nepoljoprivredne djelatnosti</b>	<b>100,0</b>	<b>100,0</b>	<b>100,0</b>	<b>100,0</b>	<b>100,0</b>	<b>100,0</b>	<b>100,0</b>	<b>100,0</b>	<b>100,0</b>	Industry
Puno radno vrijeme	93,2	92,3	94,1	92,2	92,2	94,3	97,9	93,0	93,6	Full time
Kraće od punog radnog vremena	(6,8)	(7,7)	(5,9)	(7,8)	(7,8)	(5,7)	.	((7,0))	((6,4))	Part time
<b>Uslužne djelatnosti</b>	<b>100,0</b>	<b>100,0</b>	<b>100,0</b>	<b>100,0</b>	<b>100,0</b>	<b>100,0</b>	<b>100,0</b>	<b>100,0</b>	<b>100,0</b>	Services
Puno radno vrijeme	94,3	95,0	95,9	94,2	95,2	96,2	94,4	94,6	95,5	Full time
Kraće od punog radnog vremena	(5,7)	(5,0)	(4,1)	(5,8)	(4,8)	(3,8)	(5,6)	(5,4)	(4,5)	Part time

<sup>1)</sup> grupe područja djelatnosti (NACE Rev 1.1): poljoprivredne (A,B), nepoljoprivredne (C,D,E,F), uslužne (G,H,I,J,K,L,M,N,O,P,Q) / groups of sections of economic activities (NACE Rev 1.1): agriculture (A,B), industry(C,D,E,F), services(G,H,I,J,K,L,M,N,O,P,Q)

8.2 Zaposleni s punim i kraćim od punog radnog vremena prema grupama područja djelatnosti<sup>1)</sup> i spolu, RS  
 Person in employment - full time or part time - by groups of sections of economic activities and sex, RS  
 (000)

	Ukupno / Total			Muški / Male			Ženski / Female			
	2007	2008	2009	2007	2008	2009	2007	2008	2009	
<b>Ukupno</b>	<b>340</b>	<b>350</b>	<b>345</b>	<b>214</b>	<b>220</b>	<b>205</b>	<b>126</b>	<b>131</b>	<b>140</b>	Total
Puno radno vrijeme	301	316	311	191	200	188	111	116	124	Full time
Kraće od punog radnog vremena	39	(34)	34	24	(20)	(18)	(15)	(14)	(16)	Part time
<b>Poljoprivredne djelatnosti</b>	<b>106</b>	<b>110</b>	<b>112</b>	<b>66</b>	<b>67</b>	<b>59</b>	<b>40</b>	<b>43</b>	<b>53</b>	Agriculture
Puno radno vrijeme	84	87	91	54	55	51	29	32	40	Full time
Kraće od punog radnog vremena	(22)	(22)	(22)	(12)	(12)	(9)	(11)	(11)	(13)	Part time
<b>Nepoljoprivredne djelatnosti</b>	<b>96</b>	<b>96</b>	<b>92</b>	<b>75</b>	<b>73</b>	<b>72</b>	<b>21</b>	<b>23</b>	<b>20</b>	Industry
Puno radno vrijeme	90	92	86	70	69	68	20	23	(19)	Full time
Kraće od punog radnog vremena	(6)	((5))	(5)	((5))	((4))	((4))	.	.	.	Part time
<b>Uslužne djelatnosti</b>	<b>138</b>	<b>144</b>	<b>141</b>	<b>73</b>	<b>79</b>	<b>74</b>	<b>65</b>	<b>65</b>	<b>67</b>	Services
Puno radno vrijeme	128	137	134	66	76	70	61	61	64	Full time
Kraće od punog radnog vremena	(11)	(7)	(7)	(7)	(4)	(5)	((4))	((4))	((2))	Part time

Struktura / Structure (%)

<b>Ukupno</b>	<b>100,0</b>	<b>100,0</b>	<b>100,0</b>	<b>100,0</b>	<b>100,0</b>	<b>100,0</b>	<b>100,0</b>	<b>100,0</b>	<b>100,0</b>	Total
Puno radno vrijeme	88,5	90,2	90,2	89,0	91,0	91,4	87,7	88,9	88,3	Full time
Kraće od punog radnog vremena	11,5	(9,8)	9,8	11,0	(9,0)	(8,6)	(12,3)	(11,1)	(11,7)	Part time
<b>Poljoprivredne djelatnosti</b>	<b>100,0</b>	<b>100,0</b>	<b>100,0</b>	<b>100,0</b>	<b>100,0</b>	<b>100,0</b>	<b>(100,0)</b>	<b>100,0</b>	<b>100,0</b>	Agriculture
Puno radno vrijeme	78,8	79,6	80,8	82,2	82,4	85,0	73,3	75,2	76,1	Full time
Kraće od punog radnog vremena	(21,2)	(20,4)	(19,2)	(17,8)	(17,6)	(15,0)	(26,7)	(24,8)	(23,9)	Part time
<b>Nepoljoprivredne djelatnosti</b>	<b>100,0</b>	<b>100,0</b>	<b>100,0</b>	<b>100,0</b>	<b>100,0</b>	<b>100,0</b>	<b>100,0</b>	<b>100,0</b>	<b>100,0</b>	Industry
Puno radno vrijeme	93,7	95,1	94,3	93,2	94,0	94,3	95,7	98,8	94,4	Full time
Kraće od punog radnog vremena	(6,3)	((4,9))	(5,7)	((6,8))	((6,0))	(5,7)	.	.	.	Part time
<b>Uslužne djelatnosti</b>	<b>100,0</b>	<b>100,0</b>	<b>100,0</b>	<b>100,0</b>	<b>100,0</b>	<b>100,0</b>	<b>100,0</b>	<b>100,0</b>	<b>100,0</b>	Services
Puno radno vrijeme	92,3	95,0	94,9	90,8	95,5	93,7	94,0	94,4	96,3	Full time
Kraće od punog radnog vremena	(7,7)	(5,0)	(5,1)	(9,2)	(4,5)	(6,3)	((6,0))	((5,6))	((3,7))	Part time

<sup>1)</sup> grupe područja djelatnosti (NACE Rev 1.1): poljoprivredne (A,B), nepoljoprivredne (C,D,E,F), uslužne (G,H,I,J,K,L,M,N,O,P,Q) / groups of sections of economic activities (NACE Rev 1.1): agriculture (A,B), industry(C,D,E,F), services(G,H,I,J,K,L,M,N,O,P,Q)

8.3 Zaposleni s punim i kraćim od punog radnog vremena prema grupama područja djelatnosti<sup>1)</sup> i spolu, DB  
 Person in employment - full time or part time - by groups of sections of economic activities and sex, BD

(000)

	Ukupno / Total			Muški / Male			Ženski / Female			
	2007	2008	2009	2007	2008	2009	2007	2008	2009	
<b>Ukupno</b>	<b>(11)</b>	<b>(12)</b>	<b>(13)</b>	<b>(7)</b>	<b>(8)</b>	<b>(9)</b>	<b>(4)</b>	<b>(4)</b>	<b>(5)</b>	Total
Puno radno vrijeme	(10)	(12)	(13)	(7)	(8)	(8)	(4)	(4)	(4)	Full time
Kraće od punog radnog vremena	((1))	((1))	((1))	((1))	((0,4))	((0,4))	.	.	.	Part time
<b>Poljoprivredne djelatnosti</b>	<b>((1))</b>	<b>((1))</b>	<b>(2)</b>	<b>((1))</b>	<b>((1))</b>	<b>(2)</b>	.	.	.	Agriculture
Puno radno vrijeme	.	.	((2))	.	.	(1)	.	.	.	Full time
Kraće od punog radnog vremena	.	.	.	.	.	.	.	.	.	Part time
<b>Nepoljoprivredne djelatnosti</b>	<b>(3)</b>	<b>(3)</b>	<b>(4)</b>	<b>(2)</b>	<b>(3)</b>	<b>(3)</b>	.	<b>((0,4))</b>	<b>((1))</b>	Industry
Puno radno vrijeme	(3)	(3)	(3)	(2)	(3)	(3)	.	((0,4))	((0,5))	Full time
Kraće od punog radnog vremena	.	.	.	.	.	.	.	.	.	Part time
<b>Uslužne djelatnosti</b>	<b>7</b>	<b>(8)</b>	<b>(8)</b>	<b>(4)</b>	<b>(4)</b>	<b>(4)</b>	<b>(3)</b>	<b>(3)</b>	<b>(3)</b>	Services
Puno radno vrijeme	(7)	(7)	(7)	(4)	(4)	(4)	(3)	(3)	(3)	Full time
Kraće od punog radnog vremena	.	.	.	.	.	.	.	.	.	Part time
Struktura / Structure (%)										
<b>Ukupno</b>	<b>(100,0)</b>	<b>100,0</b>	<b>100,0</b>	<b>(100,0)</b>	<b>100,0</b>	<b>100,0</b>	<b>(100,0)</b>	<b>100,0</b>	<b>100,0</b>	Total
Puno radno vrijeme	(90,1)	95,4	95,4	(90,0)	95,3	95,0	(90,4)	95,6	96,2	Full time
Kraće od punog radnog vremena	((9,9))	((4,6))	((4,6))	((10,0))	((4,7))	((5,0))	.	.	.	Part time
<b>Poljoprivredne djelatnosti</b>	<b>((100,0))</b>	<b>100,0</b>	<b>100,0</b>	<b>((100,0))</b>	<b>100,0</b>	<b>100,0</b>	.	<b>100,0</b>	<b>100,0</b>	Agriculture
Puno radno vrijeme	.	85,3	90,1	.	85,7	89,6	.	.	.	Full time
Kraće od punog radnog vremena	.	.	.	.	.	.	.	.	.	Part time
<b>Nepoljoprivredne djelatnosti</b>	<b>(100,0)</b>	<b>100,0</b>	<b>100,0</b>	<b>(100,0)</b>	<b>100,0</b>	<b>100,0</b>	.	<b>100,0</b>	<b>100,0</b>	Industry
Puno radno vrijeme	(96,8)	98,4	94,1	(98,5)	98,2	94,7	.	100,0	90,4	Full time
Kraće od punog radnog vremena	.	.	.	.	.	.	.	.	.	Part time
<b>Uslužne djelatnosti</b>	<b>100,0</b>	<b>100,0</b>	<b>100,0</b>	<b>(100,0)</b>	<b>(100,0)</b>	<b>100,0</b>	<b>100,0</b>	<b>100,0</b>	<b>100,0</b>	Services
Puno radno vrijeme	(93,3)	95,7	97,5	(92,9)	95,8	97,3	(93,9)	95,6	97,8	Full time
Kraće od punog radnog vremena	.	.	.	.	.	.	.	.	.	Part time

<sup>1)</sup> grupe područja djelatnosti (NACE Rev 1.1): poljoprivredne (A,B), nepoljoprivredne (C,D,E,F), uslužne (G,H,I,J,K,L,M,N,O,P,Q) / groups of sections of economic activities (NACE Rev 1.1): agriculture (A,B), industry(C,D,E,F), services(G,H,I,J,K,L,M,N,O,P,Q)

9. Zaposleni prema najvišoj završenoj školskoj spremi i spolu, BiH

Person in employment by the highest level of education attained and sex, BiH

(000)

	Ukupno / Total			Muški / Male			Ženski / Female			
	2007	2008	2009	2007	2008	2009	2007	2008	2009	
<b>Ukupno</b>	<b>850</b>	<b>890</b>	<b>859</b>	<b>557</b>	<b>573</b>	<b>541</b>	<b>292</b>	<b>317</b>	<b>318</b>	Total
Osnovna škola i manje	200	212	192	125	125	108	74	87	84	Primary school and less
Srednja škola	532	562	544	368	386	367	164	176	177	Secondary school
Viša, visoka škola, magisterij, doktorat	118	117	123	64	63	66	54	54	57	College, university, masters doctorat degrees
Struktura / Structure (%)										
<b>Ukupno</b>	<b>100,0</b>	<b>100,0</b>	<b>100,0</b>	<b>100,0</b>	<b>100,0</b>	<b>100,0</b>	<b>100,0</b>	<b>100,0</b>	<b>100,0</b>	Total
Osnovna škola i manje	23,5	23,8	22,3	22,5	21,7	19,9	25,4	27,5	26,4	Primary school and less
Srednja škola	62,6	63,1	63,3	66,0	67,3	67,9	56,1	55,5	55,6	Secondary school
Viša, visoka škola, magisterij, doktorat	13,9	13,1	14,3	11,5	11,0	12,1	18,4	17,0	18,0	College, university, masters doctorat degrees

9.1 Zaposleni prema najvišoj završenoj školskoj spremi i spolu, FBiH

Person in employment by the highest level of education attained and sex, FBiH

(000)

	Ukupno / Total			Muški / Male			Ženski / Female			
	2007	2008	2009	2007	2008	2009	2007	2008	2009	
<b>Ukupno</b>	<b>498</b>	<b>528</b>	<b>501</b>	<b>336</b>	<b>345</b>	<b>327</b>	<b>162</b>	<b>182</b>	<b>174</b>	Total
Osnovna škola i manje	97	107	90	63	61	54	34	46	37	Primary school and less
Srednja škola	327	346	330	231	245	231	96	101	100	Secondary school
Viša, visoka škola, magisterij, doktorat	74	74	80	41	39	42	33	36	38	College, university, masters doctorat degrees
Struktura / Structure (%)										
<b>Ukupno</b>	<b>100,0</b>	<b>100,0</b>	<b>100,0</b>	<b>100,0</b>	<b>100,0</b>	<b>100,0</b>	<b>100,0</b>	<b>100,0</b>	<b>100,0</b>	Total
Osnovna škola i manje	19,5	20,2	18,1	18,8	17,7	16,5	20,9	25,0	21,0	Primary school and less
Srednja škola	65,7	65,7	66,0	68,9	71,0	70,6	59,0	55,5	57,3	Secondary school
Viša, visoka škola, magisterij, doktorat	14,9	14,1	16,0	12,4	11,2	12,9	20,1	19,5	21,7	College, university, masters doctorat degrees

## 9.2 Zaposleni prema najvišoj završenoj školskoj spremi i spolu, RS

Person in employment by the highest level of education attained and sex, RS

(000)

	Ukupno / Total			Muški / Male			Ženski / Female			
	2007	2008	2009	2007	2008	2009	2007	2008	2009	
<b>Ukupno</b>	<b>340</b>	<b>350</b>	<b>345</b>	<b>214</b>	<b>220</b>	<b>205</b>	<b>126</b>	<b>131</b>	<b>140</b>	Total
Osnovna škola i manje	100	102	98	60	61	51	40	41	46	Primary school and less
Srednja škola	199	208	206	132	136	131	66	72	75	Secondary school
Viša, visoka škola, magisterij, doktorat	42	40	41	22	23	23	(20)	17	(19)	College, university, masters doctorat degrees
Struktura / Structure (%)										
<b>Ukupno</b>	<b>100,0</b>	<b>100,0</b>	<b>100,0</b>	<b>100,0</b>	<b>100,0</b>	<b>100,0</b>	<b>100,0</b>	<b>100,0</b>	<b>100,0</b>	Total
Osnovna škola i manje	29,4	29,1	28,3	28,1	27,8	25,0	31,5	31,5	33,2	Primary school and less
Srednja škola	58,3	59,4	59,7	61,7	61,8	64,0	52,5	55,3	53,3	Secondary school
Viša, visoka škola, magisterij, doktorat	12,3	11,5	12,0	10,1	10,4	11,0	(16,0)	13,2	13,5	College, university, masters doctorat degrees

## 9.3 Zaposleni prema najvišoj završenoj školskoj spremi i spolu, DB

Person in employment by the highest level of education attained and sex, BD

(000)

	Ukupno / Total			Muški / Male			Ženski / Female			
	2007	2008	2009	2007	2008	2009	2007	2008	2009	
<b>Ukupno</b>	<b>(11)</b>	<b>(12)</b>	<b>(13)</b>	<b>(7)</b>	<b>(8)</b>	<b>(9)</b>	<b>(4)</b>	<b>(4)</b>	<b>(5)</b>	Total
Osnovna škola i manje	(3)	(3)	(4)	(2)	(2)	(3)	((1))	((1))	((1))	Primary school and less
Srednja škola	(6)	(7)	(8)	(4)	(5)	(5)	(2)	(2)	(3)	Secondary school
Viša, visoka škola, magisterij, doktorat	((2))	(2)	(2)	((1))	(1)	(1)	((1))	(1)	((1))	College, university, masters doctorat degrees
Struktura / Structure (%)										
<b>Ukupno</b>	<b>(100,0)</b>	<b>100,0</b>	<b>100,0</b>	<b>(100,0)</b>	<b>100,0</b>	<b>100,0</b>	<b>(100,0)</b>	<b>100,0</b>	<b>100,0</b>	Total
Osnovna škola i manje	(23,1)	24,7	(28,3)	(25,3)	(28,3)	31,7	((19,1))	(17,0)	(21,7)	Primary school and less
Srednja škola	(57,4)	57,9	59,4	(58,1)	56,5	58,4	(56,1)	60,8	61,2	Secondary school
Viša, visoka škola, magisterij, doktorat	((19,4))	(17,4)	(12,3)	((16,5))	(15,2)	(9,9)	((24,8))	(22,1)	((17,0))	College, university, masters doctorat degrees

### 10. Prosjek uobičajenih sati rada sedmično na glavnom poslu prema grupama područja djelatnosti<sup>1)</sup> i spolu, BiH

*Average hours usually worked per week on main jobs by persons in employment - by groups of sections of economic activities and sex, BiH*

	Ukupno / Total			Muški / Male			Ženski / Female			
	2007	2008	2009	2007	2008	2009	2007	2008	2009	
<b>Ukupno</b>	<b>43,0</b>	<b>43,1</b>	<b>42,7</b>	<b>43,9</b>	<b>44,2</b>	<b>43,6</b>	<b>41,4</b>	<b>41,0</b>	<b>41,1</b>	Total
Poljoprivredne djelatnosti	44,0	42,8	42,2	45,8	45,3	44,0	40,9	38,9	40,0	Agriculture
Nepoljoprivredne djelatnosti	43,9	44,3	43,6	44,4	44,9	44,0	41,9	41,9	41,9	Industry
Uslužne djelatnosti	42,0	42,4	42,2	42,5	43,0	42,9	41,4	41,5	41,4	Services

### 10.1 Prosjek uobičajenih sati rada sedmično na glavnom poslu prema grupama područja djelatnosti<sup>1)</sup> i spolu, FBiH

*Average hours usually worked per week on main jobs by persons in employment - by groups of sections of economic activities and sex, FBiH*

	Ukupno / Total			Muški / Male			Ženski / Female			
	2007	2008	2009	2007	2008	2009	2007	2008	2009	
<b>Ukupno</b>	<b>41,5</b>	<b>41,4</b>	<b>41,5</b>	<b>42,5</b>	<b>42,7</b>	<b>42,7</b>	<b>39,5</b>	<b>39,0</b>	<b>39,2</b>	Total
Poljoprivredne djelatnosti	35,3	33,3	33,9	38,4	37,7	37,6	29,9	26,3	28,7	Agriculture
Nepoljoprivredne djelatnosti	43,2	43,6	43,4	43,5	44,1	43,8	41,5	41,3	41,7	Industry
Uslužne djelatnosti	41,8	42,1	42,2	42,5	42,7	43,1	40,9	41,3	41,2	Services

### 10.2 Prosjek uobičajenih sati rada sedmično na glavnom poslu prema grupama područja djelatnosti<sup>1)</sup> i spolu, RS

*Average hours usually worked per week on main jobs by persons in employment - by groups of sections of economic activities and sex, RS*

	Ukupno / Total			Muški / Male			Ženski / Female			
	2007	2008	2009	2007	2008	2009	2007	2008	2009	
<b>Ukupno</b>	<b>45,3</b>	<b>45,6</b>	<b>44,2</b>	<b>46,2</b>	<b>46,7</b>	<b>44,7</b>	<b>43,8</b>	<b>43,8</b>	<b>43,3</b>	Total
Poljoprivredne djelatnosti	49,1	49,1	47,0	50,3	50,2	48,0	47,1	47,2	45,9	Agriculture
Nepoljoprivredne djelatnosti	45,3	45,7	43,8	46,1	46,7	44,2	42,4	42,8	42,3	Industry
Uslužne djelatnosti	42,4	42,9	42,1	42,7	43,6	42,6	42,2	42,0	41,6	Services

### 10.3 Prosjek uobičajenih sati rada sedmično na glavnom poslu prema grupama područja djelatnosti<sup>1)</sup> i spolu, DB

*Average hours usually worked per week on main jobs by persons in employment - by groups of sections of economic activities and sex, DB*

	Ukupno / Total			Muški / Male			Ženski / Female			
	2007	2008	2009	2007	2008	2009	2007	2008	2009	
<b>Ukupno</b>	<b>42,9</b>	<b>44,3</b>	<b>46,0</b>	<b>43,6</b>	<b>44,8</b>	<b>47,0</b>	<b>41,7</b>	<b>43,1</b>	<b>44,2</b>	Total
Poljoprivredne djelatnosti	(38,8)	49,1	51,2	(39,8)	49,5	51,9	((34,3))	(45,6)	49,1	Agriculture
Nepoljoprivredne djelatnosti	46,4	44,5	46,3	47,3	44,8	46,6	43,3	42,4	44,9	Industry
Uslužne djelatnosti	42,3	43,4	44,4	42,6	43,6	45,3	42,0	43,1	43,4	Services

1) grupe područja djelatnosti (NACE Rev 1.1): poljoprivredne (A,B), nepoljoprivredne (C,D,E,F), uslužne (G,H,I,J,K,L,M,N,O,P,Q) / groups of activity's section (NACE Rev 1.1): agriculture (A,B), industry (C,D,E,F), services (G,H,I,J,K,L,M,N,O,P,Q)

## 11. Nezaposleni prema najvišoj završenoj školskoj spremi i spolu, BiH

Unemployed persons by the highest education level attained and sex, BiH

(000)

	Ukupno / Total			Muški / Male			Ženski / Female			
	2007	2008	2009	2007	2008	2009	2007	2008	2009	
<b>Ukupno</b>	<b>347</b>	<b>272</b>	<b>272</b>	<b>203</b>	<b>156</b>	<b>163</b>	<b>144</b>	<b>116</b>	<b>110</b>	Total
Osnovna škola i manje	90	67	67	52	40	42	39	27	26	Primary school and less
Srednja škola	242	191	191	144	112	114	98	80	77	Secondary school
Viša, visoka škola, magisterij, doktorat	14	(13)	14	(7)	(5)	(7)	(7)	(9)	(7)	College, university, masters, doctoral degrees
Struktura / Structure (%)										
<b>Ukupno</b>	<b>100,0</b>	<b>100,0</b>	<b>100,0</b>	<b>100,0</b>	<b>100,0</b>	<b>100,0</b>	<b>100,0</b>	<b>100,0</b>	<b>100,0</b>	Total
Osnovna škola i manje	26,1	24,7	24,7	25,5	25,6	25,5	26,8	23,6	23,4	Primary school and less
Srednja škola	69,9	70,3	70,2	71,0	71,4	70,2	68,3	68,8	70,3	Secondary school
Viša, visoka škola, magisterij, doktorat	4,1	5,0	5,1	(3,5)	(3,0)	(4,3)	(4,9)	(7,6)	(6,3)	College, university, masters, doctoral degrees

## 11.1 Nezaposleni prema najvišoj završenoj školskoj spremi i spolu, FBiH

Unemployed persons by the highest education level attained and sex, FBiH

(000)

	Ukupno / Total			Muški / Male			Ženski / Female			
	2007	2008	2009	2007	2008	2009	2007	2008	2009	
<b>Ukupno</b>	<b>225</b>	<b>176</b>	<b>173</b>	<b>132</b>	<b>104</b>	<b>106</b>	<b>93</b>	<b>72</b>	<b>67</b>	Total
Osnovna škola i manje	60	43	41	33	25	25	27	17	(16)	Primary school and less
Srednja škola	156	125	125	95	77	77	61	48	48	Secondary school
Viša, visoka škola, magisterij, doktorat	(9)	(8)	(8)	(4)	((2))	(4)	(5)	(6)	(4)	College, university, masters, doctoral degrees
Struktura / Structure (%)										
<b>Ukupno</b>	<b>100,0</b>	<b>100,0</b>	<b>100,0</b>	<b>100,0</b>	<b>100,0</b>	<b>100,0</b>	<b>100,0</b>	<b>100,0</b>	<b>100,0</b>	Total
Osnovna škola i manje	26,7	24,2	23,7	25,2	24,1	24,0	28,7	24,3	23,1	Primary school and less
Srednja škola	69,4	71,2	71,9	71,8	74,0	72,6	66,0	67,1	70,9	Secondary school
Viša, visoka škola, magisterij, doktorat	(4,0)	(4,6)	(4,4)	(3,0)	((1,9))	(3,4)	(5,3)	(8,6)	(6,0)	College, university, masters, doctoral degrees

11.2 Nezaposleni prema najvišoj završenoj školskoj spremi i spolu, RS

Unemployed persons by the highest education level attained and sex, RS

(000)

	Ukupno / Total			Muški / Male			Ženski / Female			
	2007	2008	2009	2007	2008	2009	2007	2008	2009	
<b>Ukupno</b>	<b>115</b>	<b>90</b>	<b>94</b>	<b>67</b>	<b>49</b>	<b>53</b>	<b>48</b>	<b>41</b>	<b>40</b>	Total
Osnovna škola i manje	27	(23)	25	(17)	(14)	(15)	(11)	(9)	(10)	Primary school and less
Srednja škola	82	62	63	47	33	35	35	30	28	Secondary school
Viša, visoka škola, magisterij, doktorat	(5)	(5)	(6)	(3)	((3))	((3))	((2))	((2))	((3))	College, university, masters, doctoral degrees
Struktura / Structure (%)										
<b>Ukupno</b>	<b>100,0</b>	<b>100,0</b>	<b>100,0</b>	<b>100,0</b>	<b>100,0</b>	<b>100,0</b>	<b>100,0</b>	<b>100,0</b>	<b>100,0</b>	Total
Osnovna škola i manje	23,7	25,2	26,3	(24,9)	27,9	28,4	(22,2)	(22,1)	(23,5)	Primary school and less
Srednja škola	71,8	69,1	67,7	70,6	66,6	66,0	73,6	72,0	69,9	Secondary school
Viša, visoka škola, magisterij, doktorat	(4,4)	(5,7)	(6,1)	(4,5)	((5,5))	(5,6)	((4,2))	((5,9))	((6,7))	College, university, masters, doctoral degrees

11.3 Nezaposleni prema najvišoj završenoj školskoj spremi i spolu, DB

Unemployed persons by the highest education level attained and sex, DB

(000)

	Ukupno / Total			Muški / Male			Ženski / Female			
	2007	2008	2009	2007	2008	2009	2007	2008	2009	
<b>Ukupno</b>	<b>(8)</b>	<b>(6)</b>	<b>(5)</b>	<b>(5)</b>	<b>(3)</b>	<b>(4)</b>	<b>(3)</b>	<b>(2)</b>	<b>(2)</b>	Total
Osnovna škola i manje	(3)	(2)	(2)	(2)	(1)	((1))	(1)	((1))	((1))	Primary school and less
Srednja škola	(4)	(4)	(3)	(3)	(2)	(2)	(2)	(2)	(1)	Secondary school
Viša, visoka škola, magisterij, doktorat	.	.	((0,5))	.	.	.	.	.	.	College, university, masters, doctoral degrees
Struktura / Structure (%)										
<b>Ukupno</b>	<b>(100,0)</b>	<b>(100,0)</b>	<b>100,0</b>	<b>(100,0)</b>	<b>(100,0)</b>	<b>100,0</b>	<b>(100,0)</b>	<b>(100,0)</b>	<b>100,0</b>	Total
Osnovna škola i manje	(42,4)	32,7	(29,8)	(43,5)	(36,4)	(28,3)	(40,7)	(27,7)	(32,7)	Primary school and less
Srednja škola	(55,1)	63,3	61,2	(55,3)	62,8	62,6	(54,7)	64,0	58,5	Secondary school
Viša, visoka škola, magisterij, doktorat	.	.	((9,0))	.	.	.	.	.	.	College, university, masters, doctoral degrees



12. Stope nezaposlenosti prema najvišoj završenoj školskoj spremi i spolu, BiH  
*Unemployed persons by highest level of education attained and sex, BiH*

(%)

	Ukupno / Total			Muški / Male			Ženski / Female			
	2007	2008	2009	2007	2008	2009	2007	2008	2009	
<b>Ukupno</b>	<b>29,0</b>	<b>23,4</b>	<b>24,1</b>	<b>26,7</b>	<b>21,4</b>	<b>23,1</b>	<b>32,9</b>	<b>26,8</b>	<b>25,6</b>	Total
Osnovna škola i manje	31,2	24,1	26,0	29,3	24,3	27,8	34,1	23,8	23,4	Primary school and less
Srednja škola	31,3	25,4	26,0	28,2	22,4	23,7	37,4	31,2	30,3	Secondary school
Viša, visoka škola, magisterij, doktorat	10,7	10,3	10,1	(9,9)	(6,9)	(9,5)	(11,6)	(14,1)	(10,7)	College, university, masters, doctoral degrees

12.1 Stope nezaposlenosti prema najvišoj završenoj školskoj spremi i spolu, FBiH  
*Unemployed persons by highest level of education attained and sex, FBiH*

(%)

	Ukupno / Total			Muški / Male			Ženski / Female			
	2007	2008	2009	2007	2008	2009	2007	2008	2009	
<b>Ukupno</b>	<b>31,1</b>	<b>25,0</b>	<b>25,7</b>	<b>28,2</b>	<b>23,1</b>	<b>24,4</b>	<b>36,4</b>	<b>28,3</b>	<b>27,9</b>	Total
Osnovna škola i manje	38,2	28,5	31,2	34,5	29,0	32,0	44,0	27,8	29,9	Primary school and less
Srednja škola	32,3	26,6	27,4	29,0	23,9	25,0	39,0	32,3	32,4	Secondary school
Viša, visoka škola, magisterij, doktorat	(10,7)	(9,8)	(8,7)	(8,7)	((4,7))	(7,9)	(13,1)	(14,8)	(9,6)	College, university, masters, doctoral degrees

12.2 Stope nezaposlenosti prema najvišoj završenoj školskoj spremi i spolu, RS  
*Unemployed persons by highest level of education attained and sex, RS*

(%)

	Ukupno / Total			Muški / Male			Ženski / Female			
	2007	2008	2009	2007	2008	2009	2007	2008	2009	
<b>Ukupno</b>	<b>25,2</b>	<b>20,5</b>	<b>21,4</b>	<b>23,8</b>	<b>18,2</b>	<b>20,6</b>	<b>27,5</b>	<b>24,1</b>	<b>22,4</b>	Total
Osnovna škola i manje	21,4	18,3	20,2	21,6	(18,3)	22,8	(21,1)	(18,2)	(17,0)	Primary school and less
Srednja škola	29,3	23,1	23,6	26,3	19,4	21,1	34,7	29,2	27,5	Secondary school
Viša, visoka škola, magisterij, doktorat	(10,8)	(11,3)	(12,0)	(12,3)	((10,5))	(11,6)	((9,1))	((12,4))	(12,5)	College, university, masters, doctoral degrees

12.3 Stope nezaposlenosti prema najvišoj završenoj školskoj spremi i spolu, DB  
*Unemployed persons by highest level of education attained and sex, DB*

(%)

	Ukupno / Total			Muški / Male			Ženski / Female			
	2007	2008	2009	2007	2008	2009	2007	2008	2009	
<b>Ukupno</b>	<b>40,0</b>	<b>31,9</b>	<b>29,2</b>	<b>38,3</b>	<b>28,6</b>	<b>29,5</b>	<b>(42,9)</b>	<b>38,2</b>	<b>28,8</b>	Total
Osnovna škola i manje	55,0	(38,3)	(30,3)	(51,6)	(33,9)	(27,1)	(61,6)	(50,1)	(37,8)	Primary school and less
Srednja škola	39,0	33,9	29,9	(37,1)	30,8	(30,9)	(42,2)	(39,4)	(27,9)	Secondary school
Viša, visoka škola, magisterij, doktorat	.	((9,6))	((23,2))	.	.	((27,9))	.	((18,8))	.	College, university, masters, doctoral degrees

13. Nezaposleni prema trajanju nezaposlenosti i spolu, BiH  
Unemployed persons by duration of unemployment and sex, BiH

(000)

	Ukupno / Total			Muški / Male			Ženski / Female			
	2007	2008	2009	2007	2008	2009	2007	2008	2009	
<b>Ukupno</b>	<b>347</b>	<b>272</b>	<b>272</b>	<b>203</b>	<b>156</b>	<b>163</b>	<b>144</b>	<b>116</b>	<b>110</b>	Total
našli posao	((2))	((3))	((2))	((2))	.	((2))	.	((2))	.	Found job but still not working
manje od 5 mjeseci	20	16	21	(12)	(9)	(12)	(7)	(7)	(9)	less than 5 months
od 6 do 11 mjeseci	25	18	22	(14)	(11)	(15)	(12)	(7)	(8)	6-11 months
od 12 do 23 mjeseca	34	29	29	18	17	16	16	(13)	13	12-23 months
od 24 do 59 mjeseci	92	66	63	54	37	35	38	29	28	24-59 months
od 60 do 119 mjeseci	80	66	61	48	37	38	32	29	22	60-119 months
120 i više mjeseci	94	74	74	56	44	45	38	30	29	120 months and more

Struktura/Structure (%)

	Ukupno			Muški			Ženski			
	100,0	100,0	100,0	100,0	100,0	100,0	100,0	100,0	100,0	
<b>Ukupno</b>	<b>100,0</b>	<b>100,0</b>	<b>100,0</b>	<b>100,0</b>	<b>100,0</b>	<b>100,0</b>	<b>100,0</b>	<b>100,0</b>	<b>100,0</b>	Total
našli posao	((0,7))	((1,1))	((0,8))	((0,8))	.	((1,0))	.	((1,4))	.	Found job but still not working
manje od 5 mjeseci	5,6	5,9	7,7	(6,1)	(5,9)	7,5	(5,0)	(5,9)	(8,0)	less than 5 months
od 6 do 11 mjeseci	7,3	6,7	8,2	6,7	(7,1)	8,9	(8,1)	(6,2)	(7,2)	6-11 months
od 12 do 23 mjeseca	9,8	10,8	10,7	8,7	10,8	9,8	11,2	10,8	12,1	12-23 months
od 24 do 59 mjeseci	26,4	24,3	23,0	26,4	23,5	21,6	26,4	25,4	25,1	24-59 months
od 60 do 119 mjeseci	23,0	24,1	22,3	23,6	23,7	23,5	22,1	24,7	20,4	60-119 months
120 i više mjeseci	27,3	27,0	27,2	27,7	28,0	27,6	26,7	25,7	26,7	120 months and more

13.1 Nezaposleni prema trajanju nezaposlenosti i spolu, FBiH  
Unemployed persons by duration of unemployment and sex, FBiH

(000)

	Ukupno / Total			Muški / Male			Ženski / Female			
	2007	2008	2009	2007	2008	2009	2007	2008	2009	
<b>Ukupno</b>	<b>225</b>	<b>176</b>	<b>173</b>	<b>132</b>	<b>104</b>	<b>106</b>	<b>93</b>	<b>72</b>	<b>67</b>	Total
našli posao	((2))	((3))	((2))	.	.	.	.	((2))	.	Found job but still not working
manje od 5 mjeseci	(12)	(9)	(13)	(8)	(6)	(8)	(4)	(3)	(5)	less than 5 months
od 6 do 11 mjeseci	16	(12)	(15)	(8)	(7)	(10)	(7)	(5)	(5)	6-11 months
od 12 do 23 mjeseca	23	20	19	(12)	(12)	(10)	(11)	(8)	(9)	12-23 months
od 24 do 59 mjeseci	56	43	40	33	25	23	23	18	16	24-59 months
od 60 do 119 mjeseci	52	40	38	30	23	25	22	16	13	60-119 months
120 i više mjeseci	65	50	47	39	29	29	26	20	18	120 months and more

Struktura/Structure (%)

	Ukupno			Muški			Ženski			
	100,0	100,0	100,0	100,0	100,0	100,0	100,0	100,0	100,0	
<b>Ukupno</b>	<b>100,0</b>	<b>100,0</b>	<b>100,0</b>	<b>100,0</b>	<b>100,0</b>	<b>100,0</b>	<b>100,0</b>	<b>100,0</b>	<b>100,0</b>	Total
našli posao	((0,8))	((1,5))	((1,0))	.	.	.	.	((2,2))	.	Found job but still not working
manje od 5 mjeseci	(5,3)	(5,2)	7,7	(5,9)	(5,8)	(7,5)	(4,5)	(4,2)	(8,0)	less than 5 months
od 6 do 11 mjeseci	7,0	(6,7)	8,4	(6,3)	(6,9)	(9,1)	(8,0)	(6,4)	(7,3)	6-11 months
od 12 do 23 mjeseca	10,1	11,4	10,9	(9,0)	11,2	(9,5)	(11,6)	(11,7)	(13,1)	12-23 months
od 24 do 59 mjeseci	24,7	24,4	22,9	25,0	24,4	21,8	24,3	24,4	24,5	24-59 months
od 60 do 119 mjeseci	23,0	22,5	21,8	23,0	22,3	23,4	23,1	22,8	19,5	60-119 months
120 i više mjeseci	29,0	28,3	27,3	29,9	28,4	27,3	27,7	28,3	27,1	120 months and more

13.2 Nezaposleni prema trajanju nezaposlenosti i spolu, RS  
Unemployed persons by duration of unemployment and sex, RS

(000)

	Ukupno / Total			Muški / Male			Ženski / Female			
	2007	2008	2009	2007	2008	2009	2007	2008	2009	
<b>Ukupno</b>	<b>115</b>	<b>90</b>	<b>94</b>	<b>67</b>	<b>49</b>	<b>53</b>	<b>48</b>	<b>41</b>	<b>40</b>	Total
našli posao	.	.	.	.	.	.	.	-	.	Found job but still not working
manje od 5 mjeseci	(8)	(7)	(7)	(5)	((3))	(4)	((3))	(4)	(3)	less than 5 months
od 6 do 11 mjeseci	(9)	(6)	(7)	(5)	(4)	(5)	(4)	((2))	((3))	6-11 months
od 12 do 23 mjeseca	(11)	(9)	(10)	(5)	(5)	(6)	(5)	(4)	(4)	12-23 months
od 24 do 59 mjeseci	33	22	22	19	(11)	(11)	(14)	(11)	(11)	24-59 months
od 60 do 119 mjeseci	27	25	(22)	(17)	(13)	(13)	(10)	(12)	(9)	60-119 months
120 i više mjeseci	27	22	25	15	(13)	(15)	(11)	(9)	(10)	120 months and more

## Struktura/Structure (%)

	Ukupno			Muški			Ženski			
	2007	2008	2009	2007	2008	2009	2007	2008	2009	
<b>Ukupno</b>	<b>100,0</b>	<b>100,0</b>	<b>100,0</b>	<b>100,0</b>	<b>100,0</b>	<b>100,0</b>	<b>100,0</b>	<b>100,0</b>	<b>100,0</b>	Total
našli posao	.	.	.	.	.	.	.	-	.	Found job but still not working
manje od 5 mjeseci	(6,8)	(7,5)	(7,4)	(7,1)	((6,4))	(7,1)	((6,5))	(8,8)	(7,9)	less than 5 months
od 6 do 11 mjeseci	(8,1)	(6,9)	(7,9)	(7,7)	(7,8)	(8,5)	(8,6)	((5,8))	((7,1))	6-11 months
od 12 do 23 mjeseca	(9,2)	(9,7)	(10,5)	(8,1)	(9,9)	(10,6)	(10,8)	(9,4)	(10,5)	12-23 months
od 24 do 59 mjeseci	29,0	24,1	23,7	28,5	(21,6)	(21,5)	(29,8)	27,0	26,7	24-59 months
od 60 do 119 mjeseci	23,2	27,2	23,0	(25,5)	26,5	24,0	(20,1)	27,9	(21,8)	60-119 months
120 i više mjeseci	23,2	24,3	26,8	22,5	27,0	27,8	(24,0)	(21,1)	25,4	120 months and more

13.3 Nezaposleni prema trajanju nezaposlenosti i spolu, DB  
Unemployed persons by duration of unemployment and sex, DB

(000)

	Ukupno / Total			Muški / Male			Ženski / Female			
	2007	2008	2009	2007	2008	2009	2007	2008	2009	
<b>Ukupno</b>	<b>(8)</b>	<b>(6)</b>	<b>(5)</b>	<b>(5)</b>	<b>(3)</b>	<b>(4)</b>	<b>(3)</b>	<b>(2)</b>	<b>(2)</b>	Total
manje od 12 mjeseci	.	((1))	(1)	.	((0,3))	((1))	.	.	.	less than 12 months
12 i više mjeseci	7	5	(4)	4	(3)	(3)	(3)	(2)	(2)	12 months and more

## Struktura/Structure (%)

	Ukupno			Muški			Ženski			
	2007	2008	2009	2007	2008	2009	2007	2008	2009	
<b>Ukupno</b>	<b>(100,0)</b>	<b>100,0</b>	<b>100,0</b>	<b>(100,0)</b>	<b>100,0</b>	<b>100,0</b>	<b>(100,0)</b>	<b>100,0</b>	<b>100,0</b>	Total
manje od 12 mjeseci	.	(9,8)	(20,2)	.	((7,8))	(23,1)	.	.	((14,4))	less than 12 months
12 i više mjeseci	97,2	90,2	79,8	96,5	92,2	76,9	(98,3)	87,3	85,6	12 months and more

14. Radno sposobno stanovništvo prema statusu na birou za zapošljavanje i prema spolu, BiH  
Working-age population according to the status at the employment bureaus and sex, BiH

(000)

	Ukupno Total			Prijavljeni na birou Registered at the bureaus			Nisu prijavljeni na birou Not registered at the bureaus			
	2007	2008	2009	2007	2008	2009	2007	2008	2009	
Ukupno / Total										
<b>Ukupno</b>	<b>2.725</b>	<b>2.649</b>	<b>2.594</b>	<b>656</b>	<b>571</b>	<b>569</b>	<b>2.069</b>	<b>2.078</b>	<b>2.025</b>	Total
Zaposleni	850	890	859	127	131	129	723	760	730	Employed
Nezaposleni	347	272	272	303	246	240	43	26	33	Unemployed
Neaktivni	1.529	1.486	1.463	226	194	200	1.303	1.292	1.263	Inactive
Muški / Male										
<b>Ukupno</b>	<b>1.317</b>	<b>1.278</b>	<b>1.252</b>	<b>354</b>	<b>302</b>	<b>300</b>	<b>963</b>	<b>976</b>	<b>952</b>	Total
Zaposleni	557	573	541	100	101	93	457	472	448	Employed
Nezaposleni	203	156	163	175	141	142	28	(15)	21	Unemployed
Neaktivni	557	549	549	79	60	65	478	489	483	Inactive
Ženski / Female										
<b>Ukupno</b>	<b>1.408</b>	<b>1.371</b>	<b>1.342</b>	<b>302</b>	<b>269</b>	<b>269</b>	<b>1.106</b>	<b>1.102</b>	<b>1.073</b>	Total
Zaposleni	292	317	318	26	30	37	266	287	282	Employed
Nezaposleni	144	116	110	129	105	98	15	(11)	(12)	Unemployed
Neaktivni	972	938	914	147	134	134	825	804	780	Inactive
Struktura / Structure (%)										
Ukupno / Total										
<b>Ukupno</b>	<b>100,0</b>	<b>100,0</b>	<b>100,0</b>	<b>100,0</b>	<b>100,0</b>	<b>100,0</b>	<b>100,0</b>	<b>100,0</b>	<b>100,0</b>	Total
Zaposleni	31,2	33,6	33,1	19,3	22,9	22,8	34,9	36,6	36,0	Employed
Nezaposleni	12,7	10,3	10,5	46,2	43,1	42,1	2,1	1,2	1,6	Unemployed
Neaktivni	56,1	56,1	56,4	34,4	34,0	35,1	63,0	62,2	62,4	Inactive
Muški / Male										
<b>Ukupno</b>	<b>100,0</b>	<b>100,0</b>	<b>100,0</b>	<b>100,0</b>	<b>100,0</b>	<b>100,0</b>	<b>100,0</b>	<b>100,0</b>	<b>100,0</b>	Total
Zaposleni	42,3	44,9	43,2	28,4	33,4	30,9	47,4	48,4	47,0	Employed
Nezaposleni	15,4	12,2	13,0	49,3	46,7	47,3	3,0	(1,5)	2,2	Unemployed
Neaktivni	42,3	42,9	43,8	22,3	19,9	21,8	49,6	50,1	50,7	Inactive
Ženski / Female										
<b>Ukupno</b>	<b>100,0</b>	<b>100,0</b>	<b>100,0</b>	<b>100,0</b>	<b>100,0</b>	<b>100,0</b>	<b>100,0</b>	<b>100,0</b>	<b>100,0</b>	Total
Zaposleni	20,8	23,1	23,7	8,7	11,0	13,7	24,0	26,1	26,3	Employed
Nezaposleni	10,2	8,5	8,2	42,6	39,1	36,4	(1,4)	(1,0)	(1,1)	Unemployed
Neaktivni	69,0	68,4	68,1	48,7	49,9	49,9	74,6	72,9	72,7	Inactive
Udio/ Share (%)										
Ukupno / Total										
<b>Ukupno</b>	<b>100,0</b>	<b>100,0</b>	<b>100,0</b>	<b>24,1</b>	<b>21,6</b>	<b>21,9</b>	<b>75,9</b>	<b>78,4</b>	<b>78,1</b>	Total
Zaposleni	<b>100,0</b>	<b>100,0</b>	<b>100,0</b>	14,9	14,7	15,1	85,1	85,3	84,9	Employed
Nezaposleni	<b>100,0</b>	<b>100,0</b>	<b>100,0</b>	87,5	90,5	88,0	12,5	9,5	12,0	Unemployed
Neaktivni	<b>100,0</b>	<b>100,0</b>	<b>100,0</b>	14,8	13,1	13,7	85,2	86,9	86,3	Inactive
Muški / Male										
<b>Ukupno</b>	<b>100,0</b>	<b>100,0</b>	<b>100,0</b>	<b>26,9</b>	<b>23,7</b>	<b>23,9</b>	<b>73,1</b>	<b>76,3</b>	<b>76,1</b>	Total
Zaposleni	<b>100,0</b>	<b>100,0</b>	<b>100,0</b>	18,0	17,6	17,1	82,0	82,4	82,9	Employed
Nezaposleni	<b>100,0</b>	<b>100,0</b>	<b>100,0</b>	86,0	90,5	87,1	14,0	(9,5)	12,9	Unemployed
Neaktivni	<b>100,0</b>	<b>100,0</b>	<b>100,0</b>	14,2	10,9	11,9	85,8	89,1	88,1	Inactive
Ženski / Female										
<b>Ukupno</b>	<b>100,0</b>	<b>100,0</b>	<b>100,0</b>	<b>21,4</b>	<b>19,6</b>	<b>20,1</b>	<b>78,6</b>	<b>80,4</b>	<b>79,9</b>	Total
Zaposleni	<b>100,0</b>	<b>100,0</b>	<b>100,0</b>	9,0	9,3	11,6	91,0	90,7	88,4	Employed
Nezaposleni	<b>100,0</b>	<b>100,0</b>	<b>100,0</b>	89,6	90,6	89,4	10,4	(9,4)	(10,6)	Unemployed
Neaktivni	<b>100,0</b>	<b>100,0</b>	<b>100,0</b>	15,1	14,3	14,7	84,9	85,7	85,3	Inactive

14.1 Radno sposobno stanovništvo prema statusu na birou za zapošljavanje i prema spolu, FBiH  
Working-age population according to the status at the employment bureaus and sex, FBiH

(000)

	Ukupno Total			Prijavljeni na birou Registered at the bureaus			Nisu prijavljeni na birou Not registered at the bureaus			
	2007	2008	2009	2007	2008	2009	2007	2008	2009	
Ukupno / Total										
<b>Ukupno</b>	<b>1.708</b>	<b>1.661</b>	<b>1.619</b>	<b>418</b>	<b>357</b>	<b>352</b>	<b>1.290</b>	<b>1.304</b>	<b>1.267</b>	Total
Zaposleni	498	528	501	69	71	67	428	456	433	Employed
Nezaposleni	225	176	173	198	160	154	(26)	(16)	(19)	Unemployed
Neaktivni	985	957	945	150	126	130	835	832	815	Inactive
Muški / Male										
<b>Ukupno</b>	<b>822</b>	<b>796</b>	<b>777</b>	<b>222</b>	<b>187</b>	<b>185</b>	<b>600</b>	<b>609</b>	<b>592</b>	Total
Zaposleni	336	345	327	56	55	50	280	290	277	Employed
Nezaposleni	132	104	106	114	94	93	(17)	(10)	(13)	Unemployed
Neaktivni	354	347	344	52	38	42	302	309	302	Inactive
Ženski / Female										
<b>Ukupno</b>	<b>886</b>	<b>864</b>	<b>842</b>	<b>196</b>	<b>169</b>	<b>167</b>	<b>690</b>	<b>695</b>	<b>675</b>	Total
Zaposleni	162	182	174	(14)	(16)	(17)	148	166	157	Employed
Nezaposleni	93	72	67	84	65	62	(9)	(7)	(6)	Unemployed
Neaktivni	631	610	600	98	88	88	533	522	512	Inactive
Struktura / Structure (%)										
Ukupno / Total										
<b>Ukupno</b>	<b>100,0</b>	<b>100,0</b>	<b>100,0</b>	<b>100,0</b>	<b>100,0</b>	<b>100,0</b>	<b>100,0</b>	<b>100,0</b>	<b>100,0</b>	Total
Zaposleni	29,2	31,8	30,9	16,6	20,0	19,2	33,2	35,0	34,2	Employed
Nezaposleni	13,1	10,6	10,7	47,5	44,8	43,9	2,0	(1,2)	(1,5)	Unemployed
Neaktivni	57,7	57,6	58,4	35,9	35,2	37,0	64,8	63,8	64,3	Inactive
Muški / Male										
<b>Ukupno</b>	<b>100,0</b>	<b>100,0</b>	<b>100,0</b>	<b>100,0</b>	<b>100,0</b>	<b>100,0</b>	<b>100,0</b>	<b>100,0</b>	<b>100,0</b>	Total
Zaposleni	40,9	43,3	42,1	25,1	29,4	27,2	46,7	47,6	46,7	Employed
Nezaposleni	16,0	13,0	13,6	51,4	50,3	50,1	(2,9)	(1,6)	(2,2)	Unemployed
Neaktivni	43,1	43,6	44,3	23,5	20,3	22,7	50,4	50,8	51,1	Inactive
Ženski / Female										
<b>Ukupno</b>	<b>100,0</b>	<b>100,0</b>	<b>100,0</b>	<b>100,0</b>	<b>100,0</b>	<b>100,0</b>	<b>100,0</b>	<b>100,0</b>	<b>100,0</b>	Total
Zaposleni	18,3	21,1	20,7	(7,1)	(9,7)	(10,3)	21,5	23,9	23,2	Employed
Nezaposleni	10,5	8,3	8,0	43,0	38,6	36,9	(1,3)	(1,0)	(0,9)	Unemployed
Neaktivni	71,2	70,6	71,3	50,0	51,7	52,8	77,3	75,2	75,9	Inactive
Udio / Share (%)										
Ukupno / Total										
<b>Ukupno</b>	<b>100,0</b>	<b>100,0</b>	<b>100,0</b>	<b>24,5</b>	<b>21,5</b>	<b>21,7</b>	<b>75,5</b>	<b>78,5</b>	<b>78,3</b>	Total
Zaposleni	<b>100,0</b>	<b>100,0</b>	<b>100,0</b>	14,0	13,5	13,5	86,0	86,5	86,5	Employed
Nezaposleni	<b>100,0</b>	<b>100,0</b>	<b>100,0</b>	88,3	90,8	89,1	11,7	(9,2)	(10,9)	Unemployed
Neaktivni	<b>100,0</b>	<b>100,0</b>	<b>100,0</b>	15,2	13,1	13,8	84,8	86,9	86,2	Inactive
Muški / Male										
<b>Ukupno</b>	<b>100,0</b>	<b>100,0</b>	<b>100,0</b>	<b>27,0</b>	<b>23,5</b>	<b>23,8</b>	<b>73,0</b>	<b>76,5</b>	<b>76,2</b>	Total
Zaposleni	<b>100,0</b>	<b>100,0</b>	<b>100,0</b>	16,6	15,9	15,4	83,4	84,1	84,6	Employed
Nezaposleni	<b>100,0</b>	<b>100,0</b>	<b>100,0</b>	86,8	90,8	87,7	(13,2)	(9,2)	(12,3)	Unemployed
Neaktivni	<b>100,0</b>	<b>100,0</b>	<b>100,0</b>	14,7	10,9	12,2	85,3	89,1	87,8	Inactive
Ženski / Female										
<b>Ukupno</b>	<b>100,0</b>	<b>100,0</b>	<b>100,0</b>	<b>22,1</b>	<b>19,6</b>	<b>19,8</b>	<b>77,9</b>	<b>80,4</b>	<b>80,2</b>	Total
Zaposleni	<b>100,0</b>	<b>100,0</b>	<b>100,0</b>	8,5	9,0	9,9	91,5	91,0	90,1	Employed
Nezaposleni	<b>100,0</b>	<b>100,0</b>	<b>100,0</b>	90,6	90,8	91,5	(9,4)	(9,2)	(8,5)	Unemployed
Neaktivni	<b>100,0</b>	<b>100,0</b>	<b>100,0</b>	15,5	14,3	14,7	84,5	85,7	85,3	Inactive

14.2 Radno sposobno stanovništvo prema statusu na birou za zapošljavanje i prema spolu, RS  
 Working-age population according to the status at the employment bureaus and sex, RS

(000)

	Ukupno Total			Prijavljeni na birou Registered at the bureaus			Nisu prijavljeni na birou Not registered at the bureaus			
	2007	2008	2009	2007	2008	2009	2007	2008	2009	
<b>Ukupno / Total</b>										
<b>Ukupno</b>	<b>969</b>	<b>938</b>	<b>927</b>	<b>223</b>	<b>200</b>	<b>202</b>	<b>746</b>	<b>739</b>	<b>724</b>	Total
Zaposleni	340	350	345	56	58	60	284	292	285	Employed
Nezaposleni	115	90	94	98	81	80	(17)	(9)	(14)	Unemployed
Neaktivni	514	498	488	69	61	62	445	437	426	Inactive
<b>Muški / Male</b>										
<b>Ukupno</b>	<b>471</b>	<b>457</b>	<b>451</b>	<b>124</b>	<b>108</b>	<b>107</b>	<b>347</b>	<b>349</b>	<b>344</b>	Total
Zaposleni	214	220	205	44	45	41	170	175	164	Employed
Nezaposleni	67	49	53	56	44	45	(11)	(5)	(8)	Unemployed
Neaktivni	190	189	193	24	19	(21)	166	169	172	Inactive
<b>Ženski / Female</b>										
<b>Ukupno</b>	<b>498</b>	<b>481</b>	<b>476</b>	<b>99</b>	<b>92</b>	<b>95</b>	<b>399</b>	<b>389</b>	<b>380</b>	Total
Zaposleni	126	131	140	(12)	(13)	19	114	118	121	Employed
Nezaposleni	48	41	40	42	37	35	(6)	(4)	(6)	Unemployed
Neaktivni	324	309	295	45	42	41	279	267	254	Inactive
<b>Struktura / Structure (%)</b>										
<b>Ukupno / Total</b>										
<b>Ukupno</b>	<b>100,0</b>	<b>100,0</b>	<b>100,0</b>	<b>100,0</b>	<b>100,0</b>	<b>100,0</b>	<b>100,0</b>	<b>100,0</b>	<b>100,0</b>	Total
Zaposleni	35,1	37,3	37,2	25,2	28,9	29,7	38,1	39,6	39,3	Employed
Nezaposleni	11,8	9,6	10,1	43,9	40,6	39,6	(2,2)	(1,3)	(1,9)	Unemployed
Neaktivni	53,0	53,0	52,6	30,9	30,5	30,7	59,6	59,1	58,8	Inactive
<b>Muški / Male</b>										
<b>Ukupno</b>	<b>100,0</b>	<b>100,0</b>	<b>100,0</b>	<b>100,0</b>	<b>100,0</b>	<b>100,0</b>	<b>100,0</b>	<b>100,0</b>	<b>100,0</b>	Total
Zaposleni	45,4	48,0	45,5	35,3	41,6	38,1	49,1	50,0	47,8	Employed
Nezaposleni	14,2	10,7	11,8	45,2	40,5	42,4	(3,1)	(1,5)	(2,3)	Unemployed
Neaktivni	40,4	41,3	42,7	19,5	18,0	(19,5)	47,8	48,5	49,9	Inactive
<b>Ženski / Female</b>										
<b>Ukupno</b>	<b>100,0</b>	<b>100,0</b>	<b>100,0</b>	<b>100,0</b>	<b>100,0</b>	<b>100,0</b>	<b>100,0</b>	<b>100,0</b>	<b>100,0</b>	Total
Zaposleni	25,4	27,2	29,4	(12,4)	(14,0)	20,2	28,6	30,3	31,7	Employed
Nezaposleni	9,6	8,6	8,5	42,3	40,6	36,4	(1,5)	(1,1)	(1,5)	Unemployed
Neaktivni	65,0	64,2	62,1	45,3	45,4	43,4	69,9	68,7	66,7	Inactive
<b>Udio/ Share (%)</b>										
<b>Ukupno / Total</b>										
<b>Ukupno</b>	<b>100,0</b>	<b>100,0</b>	<b>100,0</b>	<b>23,0</b>	<b>21,3</b>	<b>21,8</b>	<b>77,0</b>	<b>78,7</b>	<b>78,2</b>	Total
Zaposleni	100,0	100,0	100,0	16,5	16,5	17,4	83,5	83,5	82,6	Employed
Nezaposleni	100,0	100,0	100,0	85,4	89,7	85,4	(14,6)	(10,3)	(14,6)	Unemployed
Neaktivni	100,0	100,0	100,0	13,4	12,3	12,7	86,6	87,7	87,3	Inactive
<b>Muški / Male</b>										
<b>Ukupno</b>	<b>100,0</b>	<b>100,0</b>	<b>100,0</b>	<b>26,3</b>	<b>23,6</b>	<b>23,8</b>	<b>73,7</b>	<b>76,4</b>	<b>76,2</b>	Total
Zaposleni	100,0	100,0	100,0	20,4	20,5	19,9	79,6	79,5	80,1	Employed
Nezaposleni	100,0	100,0	100,0	83,9	89,6	85,2	(16,1)	(10,4)	(14,8)	Unemployed
Neaktivni	100,0	100,0	100,0	12,7	10,3	(10,8)	87,3	89,7	89,2	Inactive
<b>Ženski / Female</b>										
<b>Ukupno</b>	<b>100,0</b>	<b>100,0</b>	<b>100,0</b>	<b>19,8</b>	<b>19,1</b>	<b>20,0</b>	<b>80,2</b>	<b>80,9</b>	<b>80,0</b>	Total
Zaposleni	100,0	100,0	100,0	(9,7)	(9,8)	13,7	90,3	90,2	86,3	Employed
Nezaposleni	100,0	100,0	100,0	87,4	90,0	85,5	(12,6)	(10,0)	(14,5)	Unemployed
Neaktivni	100,0	100,0	100,0	13,8	13,5	14,0	86,2	86,5	86,0	Inactive

14.3 Radno sposobno stanovništvo prema statusu na birou za zapošljavanje i prema spolu, DB  
Working-age population according to the status at the employment bureaus and sex, DB

(000)

	Ukupno <i>Total</i>			Prijavljeni na birou <i>Registered at the bureaus</i>			Nisu prijavljeni na birou <i>Not registered at the bureaus</i>			
	2007	2008	2009	2007	2008	2009	2007	2008	2009	
<b>Ukupno / Total</b>										
<b>Ukupno</b>	<b>48</b>	<b>49</b>	<b>49</b>	<b>(15)</b>	<b>(14)</b>	<b>(15)</b>	<b>33</b>	<b>35</b>	<b>34</b>	<i>Total</i>
Zaposleni	(11)	(12)	(13)	((11))	((11))	(2)	(10)	(11)	(11)	<i>Employed</i>
Nezaposleni	(8)	(6)	(5)	(7)	(6)	(5)	.	.	.	<i>Unemployed</i>
Neaktivni	29	31	30	(7)	(8)	(8)	22	24	23	<i>Inactive</i>
<b>Muški / Male</b>										
<b>Ukupno</b>	<b>24</b>	<b>24</b>	<b>24</b>	<b>(8)</b>	<b>(7)</b>	<b>(7)</b>	<b>16</b>	<b>17</b>	<b>17</b>	<i>Total</i>
Zaposleni	(7)	(8)	(9)	((11))	((11))	((11))	(6)	(7)	(7)	<i>Employed</i>
Nezaposleni	(5)	(3)	(4)	(4)	(3)	(3)	.	.	.	<i>Unemployed</i>
Neaktivni	12	12	12	((3))	(3)	(2)	10	10	9	<i>Inactive</i>
<b>Ženski / Female</b>										
<b>Ukupno</b>	<b>24</b>	<b>25</b>	<b>25</b>	<b>(8)</b>	<b>(8)</b>	<b>(7)</b>	<b>17</b>	<b>18</b>	<b>17</b>	<i>Total</i>
Zaposleni	(4)	(4)	(5)	.	((0,4))	((0,4))	(4)	(4)	(4)	<i>Employed</i>
Nezaposleni	(3)	(2)	(2)	(3)	(2)	(2)	.	.	.	<i>Unemployed</i>
Neaktivni	17	19	18	(4)	(5)	(5)	13	14	13	<i>Inactive</i>
<b>Struktura / Structure (%)</b>										
<b>Ukupno / Total</b>										
<b>Ukupno</b>	<b>100,0</b>	<b>100,0</b>	<b>100,0</b>	<b>(100,0)</b>	<b>(100,0)</b>	<b>100,0</b>	<b>100,0</b>	<b>100,0</b>	<b>100,0</b>	<i>Total</i>
Zaposleni	(23,4)	25,1	27,0	((7,8))	(9,9)	(12,2)	(30,6)	31,3	33,3	<i>Employed</i>
Nezaposleni	(15,6)	11,7	11,1	(46,3)	38,1	36,0	.	.	.	<i>Unemployed</i>
Neaktivni	61,0	63,2	61,9	(45,9)	52,0	51,8	68,0	67,9	66,2	<i>Inactive</i>
<b>Muški / Male</b>										
<b>Ukupno</b>	<b>100,0</b>	<b>100,0</b>	<b>100,0</b>	<b>(100,0)</b>	<b>(100,0)</b>	<b>100,0</b>	<b>100,0</b>	<b>100,0</b>	<b>100,0</b>	<i>Total</i>
Zaposleni	(30,6)	34,9	36,0	((12,3))	(15,4)	(18,7)	(39,3)	42,6	43,5	<i>Employed</i>
Nezaposleni	(19,0)	14,0	(15,0)	(54,9)	47,0	47,7	.	.	.	<i>Unemployed</i>
Neaktivni	50,5	51,1	49,0	((32,8))	(37,6)	(33,6)	58,9	56,5	55,7	<i>Inactive</i>
<b>Ženski / Female</b>										
<b>Ukupno</b>	<b>100,0</b>	<b>100,0</b>	<b>100,0</b>	<b>(100,0)</b>	<b>(100,0)</b>	<b>100,0</b>	<b>100,0</b>	<b>100,0</b>	<b>100,0</b>	<i>Total</i>
Zaposleni	(16,4)	15,6	18,3	.	((4,9))	((5,7))	(22,2)	20,2	23,6	<i>Employed</i>
Nezaposleni	(12,3)	(9,6)	(7,4)	(37,4)	(30,2)	(24,4)	.	.	.	<i>Unemployed</i>
Neaktivni	71,3	74,8	74,3	(59,3)	64,9	69,9	76,7	79,1	76,2	<i>Inactive</i>
<b>Udio / Share (%)</b>										
<b>Ukupno / Total</b>										
<b>Ukupno</b>	<b>100,0</b>	<b>100,0</b>	<b>100,0</b>	<b>31,7</b>	<b>29,3</b>	<b>30,0</b>	<b>68,3</b>	<b>70,7</b>	<b>70,0</b>	<i>Total</i>
Zaposleni	<b>100,0</b>	<b>100,0</b>	<b>100,0</b>	((10,6))	(11,6)	(13,5)	89,4	88,4	86,5	<i>Employed</i>
Nezaposleni	<b>100,0</b>	<b>100,0</b>	<b>100,0</b>	94,0	95,2	96,9	.	.	.	<i>Unemployed</i>
Neaktivni	<b>100,0</b>	<b>100,0</b>	<b>100,0</b>	(23,8)	24,1	25,1	76,2	75,9	74,9	<i>Inactive</i>
<b>Muški / Male</b>										
<b>Ukupno</b>	<b>100,0</b>	<b>100,0</b>	<b>100,0</b>	<b>32,4</b>	<b>28,3</b>	<b>30,4</b>	<b>67,6</b>	<b>71,7</b>	<b>69,6</b>	<i>Total</i>
Zaposleni	<b>100,0</b>	<b>100,0</b>	<b>100,0</b>	(13,0)	(12,5)	(15,8)	87,0	87,5	84,2	<i>Employed</i>
Nezaposleni	<b>100,0</b>	<b>100,0</b>	<b>100,0</b>	93,8	95,1	96,4	.	.	.	<i>Unemployed</i>
Neaktivni	<b>100,0</b>	<b>100,0</b>	<b>100,0</b>	(21,1)	(20,8)	(20,8)	78,9	79,2	79,2	<i>Inactive</i>
<b>Ženski / Female</b>										
<b>Ukupno</b>	<b>100,0</b>	<b>100,0</b>	<b>100,0</b>	<b>30,9</b>	<b>30,3</b>	<b>29,6</b>	<b>69,1</b>	<b>69,7</b>	<b>70,4</b>	<i>Total</i>
Zaposleni	<b>100,0</b>	<b>100,0</b>	<b>100,0</b>	.	((9,6))	((9,3))	93,8	90,4	90,7	<i>Employed</i>
Nezaposleni	<b>100,0</b>	<b>100,0</b>	<b>100,0</b>	94,2	95,2	97,8	.	.	.	<i>Unemployed</i>
Neaktivni	<b>100,0</b>	<b>100,0</b>	<b>100,0</b>	(25,7)	26,3	27,9	74,3	73,7	72,1	<i>Inactive</i>

**15. Neaktivna lica prema najvišoj završenoj školskoj spremi i spolu, BiH**  
*Inactive persons by the highest level of education attained and sex, BiH*

(000)

	Ukupno / Total			Muški / Male			Ženski / Female			
	2007	2008	2009	2007	2008	2009	2007	2008	2009	
<b>Ukupno</b>	<b>1.529</b>	<b>1.486</b>	<b>1.463</b>	<b>557</b>	<b>549</b>	<b>549</b>	<b>972</b>	<b>938</b>	<b>914</b>	<i>Total</i>
Osnovna škola i manje	1.007	963	917	306	285	279	702	678	639	<i>Primary school and less</i>
Srednja škola	477	476	499	221	232	239	256	244	260	<i>Secondary school</i>
Viša, visoka škola, magisterij, doktorat	44	48	47	29	32	31	15	16	15	<i>College, university, masters, doctoral degrees</i>
Struktura / Structure (%)										
<b>Ukupno</b>	<b>100,0</b>	<b>100,0</b>	<b>100,0</b>	<b>100,0</b>	<b>100,0</b>	<b>100,0</b>	<b>100,0</b>	<b>100,0</b>	<b>100,0</b>	<i>Total</i>
Osnovna škola i manje	65,9	64,8	62,7	55,0	52,0	50,8	72,2	72,3	69,9	<i>Primary school and less</i>
Srednja škola	31,2	32,0	34,1	39,8	42,2	43,5	26,3	26,1	28,4	<i>Secondary school</i>
Viša, visoka škola, magisterij, doktorat	2,9	3,2	3,2	5,2	5,8	5,7	1,5	1,7	1,7	<i>College, university, masters, doctoral degrees</i>

**15.1 Neaktivna lica prema najvišoj završenoj školskoj spremi i spolu, FBiH**  
*Inactive persons by the highest level of education attained and sex, FBiH*

(000)

	Ukupno / Total			Muški / Male			Ženski / Female			
	2007	2008	2009	2007	2008	2009	2007	2008	2009	
<b>Ukupno</b>	<b>985</b>	<b>957</b>	<b>945</b>	<b>354</b>	<b>347</b>	<b>344</b>	<b>631</b>	<b>610</b>	<b>600</b>	<i>Total</i>
Osnovna škola i manje	641	608	577	187	174	162	454	434	415	<i>Primary school and less</i>
Srednja škola	315	320	339	149	155	164	166	165	175	<i>Secondary school</i>
Viša, visoka škola, magisterij, doktorat	30	29	28	19	18	18	(11)	(11)	(10)	<i>College, university, masters, doctoral degrees</i>
Struktura / Structure (%)										
<b>Ukupno</b>	<b>100,0</b>	<b>100,0</b>	<b>100,0</b>	<b>100,0</b>	<b>100,0</b>	<b>100,0</b>	<b>100,0</b>	<b>100,0</b>	<b>100,0</b>	<i>Total</i>
Osnovna škola i manje	65,1	63,5	61,1	52,7	50,2	47,1	72,0	71,1	69,2	<i>Primary school and less</i>
Srednja škola	31,9	33,4	35,9	41,9	44,5	47,6	26,3	27,1	29,2	<i>Secondary school</i>
Viša, visoka škola, magisterij, doktorat	3,0	3,1	3,0	5,3	5,3	5,3	(1,7)	(1,8)	(1,6)	<i>College, university, masters, doctoral degrees</i>



**15.2 Neaktivna lica prema najvišoj završenoj školskoj spremi i spolu, RS**  
*Inactive persons by the highest level of education attained and sex, RS*

(000)

	Ukupno / Total			Muški / Male			Ženski / Female			
	2007	2008	2009	2007	2008	2009	2007	2008	2009	
<b>Ukupno</b>	<b>514</b>	<b>498</b>	<b>488</b>	<b>190</b>	<b>189</b>	<b>193</b>	<b>324</b>	<b>309</b>	<b>295</b>	Total
Osnovna škola i manje	344	332	319	111	103	110	233	230	209	Primary school and less
Srednja škola	156	148	151	69	73	71	86	75	80	Secondary school
Viša, visoka škola, magisterij, doktorat	(14)	17	18	(10)	(13)	(12)	(4)	(4)	(5)	College, university, masters, doctoral degrees
Struktura / Structure (%)										
<b>Ukupno</b>	<b>100,0</b>	<b>100,0</b>	<b>100,0</b>	<b>100,0</b>	<b>100,0</b>	<b>100,0</b>	<b>100,0</b>	<b>100,0</b>	<b>100,0</b>	Total
Osnovna škola i manje	67,0	66,8	65,4	58,4	54,4	57,0	72,1	74,4	70,9	Primary school and less
Srednja škola	30,3	29,7	31,0	36,4	38,8	36,7	26,7	24,2	27,2	Secondary school
Viša, visoka škola, magisterij, doktorat	(2,7)	3,5	3,6	(5,2)	(6,8)	6,3	(1,2)	(1,4)	(1,8)	College, university, masters, doctoral degrees

**15.3 Neaktivna lica prema najvišoj završenoj školskoj spremi i spolu, DB**  
*Inactive persons by the highest level of education attained and sex, DB*

(000)

	Ukupno / Total			Muški / Male			Ženski / Female			
	2007	2008	2009	2007	2008	2009	2007	2008	2009	
<b>Ukupno</b>	<b>29</b>	<b>31</b>	<b>30</b>	<b>12</b>	<b>12</b>	<b>12</b>	<b>17</b>	<b>19</b>	<b>18</b>	Total
Osnovna škola i manje	22	22	21	(8)	8	7	14	14	14	Primary school and less
Srednja škola	(7)	(8)	(8)	(4)	(4)	(4)	(3)	(4)	(4)	Secondary school
Viša, visoka škola, magisterij, doktorat	.	(1)	(1)	.	((1))	(1)	.	.	.	College, university, masters, doctoral degrees
Struktura / Structure (%)										
<b>Ukupno</b>	<b>100,0</b>	<b>100,0</b>	<b>100,0</b>	<b>100,0</b>	<b>100,0</b>	<b>100,0</b>	<b>100,0</b>	<b>100,0</b>	<b>100,0</b>	Total
Osnovna škola i manje	74,2	71,3	68,6	(66,4)	64,4	58,0	79,6	75,9	75,5	Primary school and less
Srednja škola	(23,5)	25,7	27,3	(29,7)	29,8	33,9	(19,2)	22,9	23,1	Secondary school
Viša, visoka škola, magisterij, doktorat	.	((3,0))	(4,0)	.	((5,8))	(8,1)	.	.	.	College, university, masters, doctoral degrees

16. Obeshrabreni neaktivni prema spolu  
Discouraged inactive persons by sex

(000)

	Ukupno / Total									Muški / Male						Ženski / Female						
	Neaktivni Inactive			Od toga obeshrabreni Discouraged inactive out of the number of inactive persons			Neaktivni Inactive			Od toga obeshrabreni Discouraged inactive out of the number of inactive persons			Neaktivni Inactive			Od toga obeshrabreni Discouraged inactive out of the number of inactive persons						
	2007	2008	2009	2007	2008	2009	2007	2008	2009	2007	2008	2009	2007	2008	2009	2007	2008	2009				
BiH	1.529	1.486	1.463	92	62	58	557	549	549	44	27	(23)	972	938	914	48	35	35	BiH			
FBiH	985	957	945	52	36	32	354	347	344	26	(15)	(14)	631	610	600	26	(21)	(19)	FBiH			
RS	514	498	488	37	(24)	(24)	190	189	193	(16)	(11)	((8))	324	309	295	21	(13)	(16)	RS			
DB	29	31	30	((2))	(2)	((2))	12	12	12	.	((1))	((1))	17	19	18	((1))	((1))	((1))	DB			
<b>Struktura / Structure (%)</b>																						
BiH	100,0	100,0	100,0	6,0	4,1	4,0	100,0	100,0	100,0	7,9	4,9	(4,1)	100,0	100,0	100,0	5,0	3,7	3,8	BiH			
FBiH	100,0	100,0	100,0	5,3	3,7	3,4	100,0	100,0	100,0	7,4	(4,2)	(3,9)	100,0	100,0	100,0	4,2	3,4	3,1	FBiH			
RS	100,0	100,0	100,0	7,3	4,8	(4,9)	100,0	100,0	100,0	(8,6)	(5,9)	((4,2))	100,0	100,0	100,0	6,5	(4,2)	(5,3)	RS			
DB	100,0	100,0	100,0	((7,5))	(6,8)	(6,6)	100,0	100,0	100,0	.	(8,7)	((9,0))	100,0	100,0	100,0	((5,4))	(5,6)	((5,1))	DB			

## 17. Radno sposobno stanovništvo prema subjektivnom radnom statusu i spolu, BiH

Working age population according to subjective labour status and by sex, BiH

(000)

	Ukupno / Total			Muški / Male			Ženski / Female			
	2007	2008	2009	2007	2008	2009	2007	2008	2009	
<b>ZAPOSLENI</b>										
										EMPLOYED
<b>Ukupno</b>	<b>850</b>	<b>890</b>	<b>859</b>	<b>557</b>	<b>573</b>	<b>541</b>	<b>292</b>	<b>317</b>	<b>318</b>	Total
Zaposleni	729	744	738	482	487	475	247	257	263	Employed
Nezaposleni	62	74	59	52	60	45	(10)	(14)	(14)	Unemployed
Učenici / studenti	((3))	((4))	((4))	.	.	.	.	.	((2))	Pupils/Students
Domaćice	(26)	37	31	.	.	-	(26)	36	31	Housewives
Penzioneri	(16)	(16)	(15)	(11)	(12)	(10)	((5))	((4))	((5))	Retired
Nesposobni za rad	(4)	(5)	((3))	(3)	((3))	((2))	.	((2))	.	Unable to work
Ostali	(9)	(10)	(9)	(7)	(8)	(7)	((2))	((2))	((3))	Other
<b>NEZAPOSLENI</b>										
										UNEMPLOYED
<b>Ukupno</b>	<b>347</b>	<b>272</b>	<b>272</b>	<b>203</b>	<b>156</b>	<b>163</b>	<b>144</b>	<b>116</b>	<b>110</b>	Total
Zaposleni	-	-	-	-	-	-	-	-	-	Employed
Nezaposleni	315	249	249	197	153	160	118	96	89	Unemployed
Učenici / studenti	(4)	((2))	.	((2))	.	.	((2))	.	.	Pupils/Students
Domaćice	23	18	19	.	.	.	.	18	19	Housewives
Penzioneri	((3))	((2))	.	((2))	((2))	.	.	.	.	Retired
Nesposobni za rad	((2))	.	.	.	.	.	.	.	.	Unable to work
Ostali	.	.	.	.	.	.	.	.	.	Other
<b>NEAKTIVNI</b>										
										INACTIV
<b>Ukupno</b>	<b>1529</b>	<b>1.486</b>	<b>1.463</b>	<b>557</b>	<b>549</b>	<b>549</b>	<b>972</b>	<b>938</b>	<b>914</b>	Total
Zaposleni	-	-	-	-	-	-	-	-	-	Employed
Nezaposleni	227	188	164	107	86	77	120	101	86	Unemployed
Učenici / studenti	278	256	258	132	126	122	146	129	135	Pupils/Students
Domaćice	439	432	422	.	.	.	438	431	422	Housewives
Penzioneri	421	435	426	259	271	278	161	164	148	Retired
Nesposobni za rad	155	162	170	53	55	58	103	106	112	Unable to work
Ostali	(10)	(14)	24	(5)	(8)	(14)	(4)	(6)	(10)	Other

17. Radno sposobno stanovništvo prema subjektivnom radnom statusu i spolu, BiH  
Working age population according to subjective labour status and by sex, BiH

(000)

Struktura / Structure (%)										
<b>ZAPOSLjeni</b>					<b>EMPLOYED</b>					
<b>Ukupno</b>	<b>100,0</b>	<b>100,0</b>	<b>100,0</b>	<b>100,0</b>	<b>100,0</b>	<b>100,0</b>	<b>100,0</b>	<b>100,0</b>	<b>100,0</b>	<i>Total</i>
Zaposleni	85,8	83,5	85,9	86,5	84,9	87,8	84,5	81,0	82,7	<i>Employed</i>
Nezaposleni	7,3	8,4	6,9	9,4	10,5	8,4	(3,3)	(4,6)	(4,3)	<i>Unemployed</i>
Učenic i / studenti	((0,3))	((0,5))	((0,5))	.	((0,5))	.	.	.	((0,6))	<i>Pupils/Students</i>
Domaćice	(3,1)	4,2	3,6	.	.	-	(8,8)	11,4	9,7	<i>Housewives</i>
Penzioneri	(1,9)	(1,9)	(1,7)	(2,0)	(2,1)	(1,8)	((1,7))	((1,4))	(1,5)	<i>Retired</i>
Nesposobni za rad	(0,5)	(0,5)	((0,3))	(0,6)	((0,5))	((0,3))	.	((0,5))	.	<i>Unable to work</i>
Ostali	(1,1)	(1,1)	(1,1)	(1,3)	(1,4)	(1,3)	((0,7))	((0,7))	((0,8))	<i>Other</i>
<b>NEZAPOSLENI</b>					<b>UNEMPLOYED</b>					
<b>Ukupno</b>	<b>100,0</b>	<b>100,0</b>	<b>100,0</b>	<b>100,0</b>	<b>100,0</b>	<b>100,0</b>	<b>100,0</b>	<b>100,0</b>	<b>100,0</b>	<i>Total</i>
Zaposleni	-	-	-	-	-	-	-	-	-	<i>Employed</i>
Nezaposleni	90,8	91,6	91,4	97,1	97,8	98,6	81,9	83,2	80,8	<i>Unemployed</i>
Učenic i / studenti	(1,1)	((0,7))	((0,5))	((0,9))	.	.	((1,3))	.	.	<i>Pupils/Students</i>
Domaćice	6,6	6,6	6,9	.	.	.	15,8	15,4	16,9	<i>Housewives</i>
Penzioneri	((0,8))	((0,8))	.	((0,9))	((1,0))	.	.	.	.	<i>Retired</i>
Nesposobni za rad	((0,4))	.	.	((0,7))	.	.	.	-	.	<i>Unable to work</i>
Ostali	.	.	.	.	.	.	.	.	.	<i>Other</i>
<b>NEAKTIVNI</b>					<b>INACTIV</b>					
<b>Ukupno</b>	<b>100,0</b>	<b>100,0</b>	<b>100,0</b>	<b>100,0</b>	<b>100,0</b>	<b>100,0</b>	<b>100,0</b>	<b>100,0</b>	<b>100,0</b>	<i>Total</i>
Zaposleni	-	-	-	-	-	-	-	-	-	<i>Employed</i>
Nezaposleni	14,9	12,6	11,2	19,2	15,8	14,1	12,4	10,8	9,5	<i>Unemployed</i>
Učenic i / studenti	18,2	17,2	17,6	23,7	23,0	22,3	15,0	13,8	14,8	<i>Pupils/Students</i>
Domaćice	28,7	29,1	28,9	.	.	-	45,0	45,9	46,2	<i>Housewives</i>
Penzioneri	27,5	29,2	29,1	46,6	49,4	50,6	16,6	17,5	16,2	<i>Retired</i>
Nesposobni za rad	10,2	10,9	11,6	9,5	10,1	10,6	10,5	11,3	12,3	<i>Unable to work</i>
Ostali	(0,6)	(1,0)	1,6	(1,0)	(1,4)	(2,5)	(0,5)	(0,7)	(1,1)	<i>Other</i>

## 17.1 Radno sposobno stanovništvo prema subjektivnom radnom statusu i spolu, FBiH

Working age population according to subjective labour status and by sex, FBiH

(000)

	Ukupno / Total			Muški / Male			Ženski / Female			
	2007	2008	2009	2007	2008	2009	2007	2008	2009	
<b>ZAPOSLENI</b>										<b>EMPLOYED</b>
<b>Ukupno</b>	<b>498</b>	<b>528</b>	<b>501</b>	<b>336</b>	<b>345</b>	<b>327</b>	<b>162</b>	<b>182</b>	<b>174</b>	Total
Zaposleni	433	443	441	294	295	291	139	148	151	Employed
Nezaposleni	36	43	(29)	30	34	(24)	(5)	(9)	(5)	Unemployed
Učenici / studenti	.	.	.	.	.	.	.	.	.	Pupils/Students
Domaćice	(13)	(21)	(13)	.	.	-	(13)	(20)	(13)	Housewives
Penzioneri	(7)	(9)	((7))	(5)	(7)	((5))	((2))	((3))	.	Retired
Nesposobni za rad	((2))	((2))	((2))	((2))	((2))	.	.	.	.	Unable to work
Ostali	((4))	((6))	((6))	((4))	((5))	((5))	.	.	.	Other
<b>NEZAPOSLENI</b>										<b>UNEMPLOYED</b>
<b>Ukupno</b>	<b>225</b>	<b>176</b>	<b>173</b>	<b>132</b>	<b>104</b>	<b>106</b>	<b>93</b>	<b>72</b>	<b>67</b>	Total
Zaposleni	-	-	-	-	-	-	-	-	-	Employed
Nezaposleni	204	161	160	128	101	104	75	59	56	Unemployed
Učenici / studenti	((3))	.	.	((2))	.	.	.	.	.	Pupils/Students
Domaćice	(15)	(12)	(11)	.	.	.	(15)	(12)	(11)	Housewives
Penzioneri	((2))	((1))	.	.	.	.	.	.	.	Retired
Nesposobni za rad	.	.	.	.	.	.	-	-	.	Unable to work
Ostali	.	.	.	.	.	.	.	-	.	Other
<b>NEAKTIVNI</b>										<b>INACTIV</b>
<b>Ukupno</b>	<b>985</b>	<b>957</b>	<b>945</b>	<b>354</b>	<b>347</b>	<b>344</b>	<b>631</b>	<b>610</b>	<b>600</b>	Total
Zaposleni	-	-	-	-	-	-	-	-	-	Employed
Nezaposleni	141	117	97	65	53	46	76	64	51	Unemployed
Učenici / studenti	188	169	175	90	84	80	99	85	94	Pupils/Students
Domaćice	293	291	295	.	.	-	293	290	295	Housewives
Penzioneri	276	286	275	168	174	179	108	112	97	Retired
Nesposobni za rad	82	84	91	28	29	33	54	55	58	Unable to work
Ostali	(5)	(10)	(11)	((3))	(6)	(6)	((3))	(4)	(6)	Other

17.1 Radno sposobno stanovništvo prema subjektivnom radnom statusu i spolu, FBiH  
 Working age population according to subjective labour status and by sex, FBiH

Struktura / Structure (%)										
<b>ZAPOSLENI</b>					<b>EMPLOYED</b>					
<b>Ukupno</b>	<b>100,0</b>	<b>100,0</b>	<b>100,0</b>	<b>100,0</b>	<b>100,0</b>	<b>100,0</b>	<b>100,0</b>	<b>100,0</b>	<b>100,0</b>	<i>Total</i>
Zaposleni	87,0	83,9	88,1	87,6	85,4	88,9	85,9	81,2	86,6	<i>Employed</i>
Nezaposleni	7,2	8,2	5,8	9,1	9,9	(7,2)	(3,2)	(4,9)	(3,1)	<i>Unemployed</i>
Učenici / studenti	.	.	.	.	.	.	.	.	.	<i>Pupils/Students</i>
Domaćice	(2,6)	(3,9)	(2,6)	.	.	-	(7,8)	(10,7)	(7,5)	<i>Housewives</i>
Penzioneri	(1,4)	(1,8)	((1,3))	(1,4)	(1,9)	((1,5))	((1,5))	((1,4))	.	<i>Retired</i>
Nesposobni za rad	((0,5))	((0,5))	((0,3))	((0,5))	((0,4))	.	.	.	.	<i>Unable to work</i>
Ostali	((0,9))	((1,2))	((1,2))	((1,1))	((1,4))	((1,5))	.	.	.	<i>Other</i>
<b>NEZAPOSLENI</b>					<b>UNEMPLOYED</b>					
<b>Ukupno</b>	<b>100,0</b>	<b>100,0</b>	<b>100,0</b>	<b>100,0</b>	<b>100,0</b>	<b>100,0</b>	<b>100,0</b>	<b>100,0</b>	<b>100,0</b>	<i>Total</i>
Zaposleni	-	-	-	-	-	-	-	-	-	<i>Employed</i>
Nezaposleni	90,8	91,4	92,4	97,5	97,6	98,7	81,3	82,3	82,4	<i>Unemployed</i>
Učenici / studenti	((1,2))	.	-	((1,2))	.	.	.	.	.	<i>Pupils/Students</i>
Domaćice	(6,8)	(6,8)	(6,2)	.	.	.	(16,3)	(16,5)	(15,8)	<i>Housewives</i>
Penzioneri	((0,7))	((0,8))	.	.	.	.	.	.	.	<i>Retired</i>
Nesposobni za rad	.	.	.	.	.	.	-	-	.	<i>Unable to work</i>
Ostali	.	.	.	.	.	.	.	-	.	<i>Other</i>
<b>NEAKTIVNI</b>					<b>INACTIV</b>					
<b>Ukupno</b>	<b>100,0</b>	<b>100,0</b>	<b>100,0</b>	<b>100,0</b>	<b>100,0</b>	<b>100,0</b>	<b>100,0</b>	<b>100,0</b>	<b>100,0</b>	<i>Total</i>
Zaposleni	-	-	-	-	-	-	-	-	-	<i>Employed</i>
Nezaposleni	14,3	12,2	10,3	18,5	15,2	13,5	12,0	10,5	8,5	<i>Unemployed</i>
Učenici / studenti	19,1	17,7	18,5	25,3	24,3	23,4	15,6	13,9	15,7	<i>Pupils/Students</i>
Domaćice	29,8	30,4	31,3	.	.	-	46,4	47,5	49,2	<i>Housewives</i>
Penzioneri	28,0	29,9	29,1	47,4	50,0	51,9	17,1	18,4	16,1	<i>Retired</i>
Nesposobni za rad	8,3	8,8	9,6	7,9	8,4	9,6	8,5	9,0	9,6	<i>Unable to work</i>
Ostali	(0,5)	(1,0)	(1,2)	((0,7))	(1,6)	(1,7)	((0,5))	(0,7)	(0,9)	<i>Other</i>

17.2 Radno sposobno stanovništvo prema subjektivnom radnom statusu i spolu, RS  
Working age population according to subjective labour status and by sex, RS

(000)

	Ukupno / Total			Muški / Male			Ženski / Female			
	2007	2008	2009	2007	2008	2009	2007	2008	2009	
<b>ZAPOSLENI</b>										<b>EMPLOYED</b>
<b>Ukupno</b>	<b>340</b>	<b>350</b>	<b>345</b>	<b>214</b>	<b>220</b>	<b>205</b>	<b>126</b>	<b>131</b>	<b>140</b>	Total
Zaposleni	285	289	284	181	184	176	104	105	108	Employed
Nezaposleni	(26)	(31)	30	(21)	(26)	21	(4)	(6)	(8)	Unemployed
Učenci / studenti	.	.	.	.	.	.	.	.	.	Pupils/Students
Domaćice	(13)	(17)	(18)	.	-	-	(13)	(17)	(18)	Housewives
Penzioneri	(9)	((7))	(8)	(6)	((5))	(5)	.	.	((3))	Retired
Nesposobni za rad	((2))	((2))	.	((2))	((1))	.	.	.	.	Unable to work
Ostali	(5)	(4)	((3))	((4))	((3))	((2))	((1))	.	.	Other
<b>NEZAPOSLENI</b>										<b>UNEMPLOYED</b>
<b>Ukupno</b>	<b>115</b>	<b>90</b>	<b>94</b>	<b>67</b>	<b>49</b>	<b>53</b>	<b>48</b>	<b>41</b>	<b>40</b>	Total
Zaposleni	-	-	-	-	-	-	-	-	-	Employed
Nezaposleni	104	83	84	64	48	52	40	35	32	Unemployed
Učenci / studenti	.	.	.	.	.	.	.	.	.	Pupils/Students
Domaćice	(7)	(5)	(8)	-	-	.	(7)	(5)	(8)	Housewives
Penzioneri	.	.	.	.	.	.	.	-	.	Retired
Nesposobni za rad	.	-	.	.	-	.	.	-	-	Unable to work
Ostali	.	.	.	.	.	.	.	.	-	Other
<b>NEAKTIVNI</b>										<b>INACTIV</b>
<b>Ukupno</b>	<b>514</b>	<b>498</b>	<b>488</b>	<b>190</b>	<b>189</b>	<b>193</b>	<b>324</b>	<b>309</b>	<b>295</b>	Total
Zaposleni	-	-	-	-	-	-	-	-	-	Employed
Nezaposleni	82	65	62	39	30	(28)	43	35	34	Unemployed
Učenci / studenti	84	82	79	39	40	40	45	43	39	Pupils/Students
Domaćice	138	133	118	-	.	-	138	133	118	Housewives
Penzioneri	139	140	143	87	92	94	51	48	49	Retired
Nesposobni za rad	67	73	74	22	24	23	45	48	51	Unable to work
Ostali	(4)	((4))	(12)	((3))	((2))	(8)	.	((2))	(4)	Other

17.2 Radno sposobno stanovništvo prema subjektivnom radnom statusu i spolu, RS  
Working age population according to subjective labour status and by sex, RS

Struktura / Structure (%)										
ZAPOSLENI					EMPLOYED					
<b>Ukupno</b>	<b>100,0</b>	<b>100,0</b>	<b>100,0</b>	<b>100,0</b>	<b>100,0</b>	<b>100,0</b>	<b>100,0</b>	<b>100,0</b>	<b>100,0</b>	Total
Zaposleni	83,6	82,4	82,3	84,4	83,7	85,6	82,2	80,3	77,5	Employed
Nezaposleni	(7,6)	8,9	8,7	(10,0)	11,6	10,5	(3,5)	(4,2)	(6,0)	Unemployed
Učenici / studenti	.	.	.	.	.	.	.	.	.	Pupils/Students
Domaćice	(3,9)	(4,7)	(5,1)	.	-	-	(10,3)	(12,7)	(12,7)	Housewives
Penzioneri	(2,6)	((2,1))	(2,3)	(2,8)	(2,4)	(2,5)	.	.	((2,0))	Retired
Nesposobni za rad	((0,6))	((0,6))	.	((0,7))	((0,6))	.	.	.	.	Unable to work
Ostali	(1,5)	(1,0)	((1,0))	((1,8))	((1,4))	((1,0))	((1,1))	.	.	Other
NEZAPOSLENI					UNEMPLOYED					
<b>Ukupno</b>	<b>100,0</b>	<b>100,0</b>	<b>100,0</b>	<b>100,0</b>	<b>100,0</b>	<b>100,0</b>	<b>100,0</b>	<b>100,0</b>	<b>100,0</b>	Total
Zaposleni	-	-	-	-	-	-	-	-	-	Employed
Nezaposleni	91,0	92,1	89,7	96,3	98,1	98,4	83,5	85,1	78,3	Unemployed
Učenici / studenti	.	.	.	.	.	.	.	.	.	Pupils/Students
Domaćice	(5,9)	(5,9)	(8,1)	-	-	.	(14,2)	(12,9)	(18,6)	Housewives
Penzioneri	.	.	.	.	.	.	.	-	.	Retired
Nesposobni za rad	.	-	.	.	-	.	.	-	-	Unable to work
Ostali	.	.	.	.	.	.	.	.	-	Other
NEAKTIVNI					INACTIV					
<b>Ukupno</b>	<b>100,0</b>	<b>100,0</b>	<b>100,0</b>	<b>100,0</b>	<b>100,0</b>	<b>100,0</b>	<b>100,0</b>	<b>100,0</b>	<b>100,0</b>	Total
Zaposleni	-	-	-	-	-	-	-	-	-	Employed
Nezaposleni	16,0	13,1	12,7	20,6	16,1	14,7	13,2	11,3	11,4	Unemployed
Učenici / studenti	16,4	16,6	16,1	20,7	21,1	20,6	13,9	13,8	13,2	Pupils/Students
Domaćice	26,8	26,7	24,2	-	.	-	42,6	43,0	39,9	Housewives
Penzioneri	27,0	28,2	29,3	45,8	48,7	48,8	15,9	15,6	16,6	Retired
Nesposobni za rad	13,0	14,6	15,2	11,6	12,8	11,8	13,9	15,7	17,4	Unable to work
Ostali	(0,8)	((0,9))	(2,5)	((1,4))	((1,1))	(4,1)	.	((0,7))	(1,4)	Other







---

---

# **Dodatak** Appendix

---

---

1. Intervali povjerljivosti osnovnih karakteristika stanovništva prema aktivnosti, BiH  
 Confidentiality intervals for principal characteristics of the population by activity, BiH

(000)

	Procjena Estimation		Standardna devijacija Std. dev		Donja 95% granica povjerljivosti Lower 95% CL		Gornji 95% granica povjerljivosti Upper 95% CL		Koeficijent varijacije % Coeff of Variation %						
	2007	2008	2009	2007	2008	2009	2007	2008	2009	2007	2008	2009			
<b>1. Ukupno stanovništvo (3+6+7)</b>	<b>3.315</b>	<b>3.211</b>	<b>3.129</b>	<b>70</b>	<b>69</b>	<b>3.178</b>	<b>3.077</b>	<b>2.999</b>	<b>3.453</b>	<b>3.346</b>	<b>3.259</b>	<b>2,1</b>	<b>2,1</b>	<b>2,1</b>	<b>1. Total population (3+6+7)</b>
2. Radno sposobno stanovništvo	2.725	2.649	2.594	55	54	2.617	2.543	2.491	2.833	2.754	2.697	2,0	2,0	2,0	2. Working-age population
3. Radna snaga (4+5)	1.196	1.162	1.132	28	28	1.140	1.107	1.080	1.252	1.217	1.183	2,4	2,4	2,4	3. Labour force (4+5)
4. Zaposlene osobe	850	890	859	21	23	808	845	816	891	935	902	2,5	2,6	2,6	4. Employed persons
5. Nezaposlene osobe	347	272	272	12	10	323	252	254	370	292	291	3,5	3,8	3,5	5. Unemployed persons
6. Neaktivni	1.529	1.486	1.463	32	31	1.467	1.426	1.402	1.591	1.547	1.523	2,1	2,1	2,1	6. Inactive
7. Osobe mlađe od 15 godina	590	563	534	18	18	555	528	503	625	597	566	3,0	3,1	3,0	7. Persons under 15 year of age
8. Osobe 15-64 godina	2.235	2.120	2.088	50	48	2.137	2.025	1.996	2.333	2.214	2.180	2,2	2,3	2,2	8. Persons from 15 to 64 years of age

## Stope/ Rates (%)

Stopa aktivnosti	43,9	43,9	43,6	0,4	0,5	0,4	43,0	43,0	42,8	44,8	44,8	44,5	1,0	1,0	1,0	Activity rate
Stopa zaposlenosti	31,2	33,6	33,1	0,5	0,5	0,5	30,3	32,7	32,2	32,1	34,5	34,1	1,5	1,4	1,4	Employment rate
Stopa nezaposlenosti	29,0	23,4	24,1	0,7	0,7	0,7	27,6	22,1	22,7	30,3	24,7	25,4	2,4	2,9	2,8	Unemployment rate

1.1 Intervali povjerljivosti osnovnih karakteristika stanovništva prema aktivnosti, FBiH  
Confidentiality intervals for principal characteristics of the population by activity, FBiH

(000)

	Procjena Estimation			Standardna devijacija Std.dev			Donja 95% granica povjerljivosti Lower 95% CL			Gornji 95% granica povjerljivosti Upper 95% CL			Koeficijent varijacije % Coeff of Variation %		
	2007	2008	2009	2007	2008	2009	2007	2008	2009	2007	2008	2009	2007	2008	2009
<b>1. Ukupno stanovništvo (3+6+7)</b>	<b>2.101</b>	<b>2.043</b>	<b>1.974</b>	<b>59</b>	<b>58</b>	<b>55</b>	<b>1.985</b>	<b>1.930</b>	<b>1.866</b>	<b>2.218</b>	<b>2.156</b>	<b>2.082</b>	<b>2,8</b>	<b>2,8</b>	<b>2,8</b>
2. Radno sposobno stanovništvo	1.708	1.661	1.619	46	45	43	1.618	1.573	1.534	1.798	1.748	1.703	2,7	2,7	2,7
3. Radna snaga (4+5)	722	703	674	23	22	21	678	660	633	767	747	715	3,2	3,2	3,1
4. Zaposlene osobe	498	528	501	16	17	17	466	493	467	530	562	534	3,2	3,3	3,4
5. Nezaposlene osobe	225	176	173	10	9	8	205	159	158	244	193	189	4,5	4,9	4,6
6. Neaktivni	985	957	945	27	26	26	933	906	895	1.038	1.008	995	2,7	2,7	2,7
7. Osobe mlađe od 15 godina	393	382	355	16	16	14	363	352	328	424	413	382	4,0	4,1	3,9
8. Osobe 15-64 godina	1.437	1.366	1.339	42	41	39	1.354	1.286	1.263	1.519	1.445	1.416	2,9	3,0	2,9

Stope/ Rates (%)

Stopa aktivnosti	42,3	42,4	41,6	0,5	0,6	0,5	41,2	41,3	40,6	43,4	43,5	42,7	1,3	1,3	1,3
Stopa zaposlenosti	29,2	31,8	30,9	0,5	0,6	0,6	28,1	30,7	29,8	30,2	32,9	32,1	1,8	1,8	2,0
Stopa nezaposlenosti	31,1	25,0	25,7	0,9	0,9	0,9	29,4	23,3	23,8	32,8	26,8	27,5	2,8	3,6	3,6

**1.2 Intervali povjerljivosti osnovnih karakteristika stanovništva prema aktivnosti, RS**  
*Confidentiality intervals for principal characteristics of the population by activity, RS*

(000)

	Procjena Estimation		Standardna devijacija Std.dev		Donja 95% granica povjerljivosti Lower 95% CL		Gornji 95% granica povjerljivosti Upper 95% CL		Koeficijent varijacije % Coeff of Variation %								
	2007	2008	2007	2008	2007	2008	2007	2008	2007	2008							
<b>1. Ukupno stanovništvo (3+6+7)</b>	<b>1.155</b>	<b>1.109</b>	<b>1.096</b>	<b>37</b>	<b>37</b>	<b>1.082</b>	<b>1.037</b>	<b>1.024</b>	<b>1.228</b>	<b>1.181</b>	<b>1.168</b>	<b>3,2</b>	<b>3,3</b>	<b>3,4</b>	1. Total population (3+6+7)		
2. Radno sposobno stanovništvo	969	938	927	30	30	909	879	868	1.029	998	986	3,1	3,2	3,2	2. Working-age population		
3. Radna snaga (4+5)	455	441	439	17	16	422	407	407	488	474	471	3,7	3,9	3,7	3. Labour force (4+5)		
4. Zaposlene osobe	340	350	345	14	15	313	321	318	368	379	372	4,1	4,2	4,0	4. Employed persons		
5. Nezaposlene osobe	115	90	94	7	5	102	80	83	127	101	104	5,7	5,9	5,6	5. Unemployed persons		
6. Neaktivni	514	498	488	17	16	481	466	455	547	530	521	3,3	3,3	3,5	6. Inactive		
7. Osobe mlađe od 15 godina	186	170	169	9	8	169	154	153	203	187	185	4,7	4,8	4,9	7. Persons under 15 year of age		
8. Osobe 15-64 godina	762	717	711	27	26	710	666	660	814	768	762	3,5	3,6	3,6	8. Persons from 15 to 64 years of age		
<b>Stope/ Rates (%)</b>																	
Stopa aktivnosti	47,0	47,0	47,4	0,8	0,8	0,8	0,8	0,8	45,4	45,4	48,5	48,5	48,9	1,7	1,7	1,6	Activity rate
Stopa zaposlenosti	35,1	37,3	37,2	0,9	0,9	0,8	0,8	0,8	33,4	35,6	36,9	39,0	38,8	2,5	2,3	2,2	Employment rate
Stopa nezaposlenosti	25,2	20,5	21,4	1,1	1,0	1,0	1,0	23,0	18,5	19,5	27,4	22,5	23,3	4,4	5,0	4,5	Unemployment rate

**1.3 Intervali povjerljivosti osnovnih karakteristika stanovništva prema aktivnosti, DB**  
Confidentiality intervals for principal characteristics of the population by activity, DB

(000)

	Procjena Estimation			Standardna devijacija Std.dev			Donja 95% granica povjerljivosti Lower 95% CL			Gornji 95% granica povjerljivosti Upper 95% CL			Koeficijent varijacije % Coeff of Variation %		
	2007	2008	2009	2007	2008	2009	2007	2008	2009	2007	2008	2009	2007	2008	2009
<b>1. Ukupno stanovništvo (3+6+7)</b>	<b>59</b>	<b>59</b>	<b>59</b>	<b>4</b>	<b>5</b>	<b>5</b>	<b>50</b>	<b>50</b>	<b>49</b>	<b>68</b>	<b>69</b>	<b>69</b>	<b>7,5</b>	<b>8,3</b>	<b>8,4</b>
2. Radno sposobno stanovništvo	48	49	49	4	4	4	41	42	41	55	57	56	7,4	7,8	8,1
3. Radna snaga (4+5)	19	18	19	2	2	2	15	15	15	22	22	22	9,4	9,7	9,8
4. Zaposlene osobe	(11)	(12)	(13)	1	1	1	9	10	11	14	15	16	11,8	10,4	10,1
5. Nezaposlene osobe	(8)	(6)	(5)	1	1	1	6	5	4	9	7	7	10,1	11,3	12,8
6. Neaktivni	29	31	30	2	2	2	25	26	25	34	36	35	7,3	7,8	7,8
7. Osobe mlađe od 15 godina	(11)	(10)	(11)	1	1	1	9	7	8	13	12	13	11,1	12,5	11,2
8. Osobe 15-64 godina	36	37	38	3	3	3	30	31	31	42	44	45	8,5	9,1	9,1
	<b>Stope/ Rates (%)</b>														
Stopa aktivnosti	39,0	36,8	38,1	1,8	1,6	1,4	35,5	33,6	35,4	42,5	40,0	40,8	4,5	4,4	3,6
Stopa zaposlenosti	23,4	25,1	27,0	1,8	1,3	1,3	19,9	22,4	24,5	26,9	27,7	29,5	7,5	5,3	4,7
Stopa nezaposlenosti	40,0	31,9	29,2	2,9	2,1	2,3	34,1	27,7	24,8	45,9	36,2	33,7	7,4	6,7	7,8

3,6 Activity rate

4,7 Employment rate

7,8 Unemployment rate





**Upitnik** Questionnaire

Questionnaire ARS1

**Bosnia and Herzegovina**

AGENCY FOR STATISTICS  
BOSNIA AND HERZEGOVINA

REPUBLIKA SRPSKA  
REPUBLIC INSTITUTE OF STATISTICS

FEDERATION OF BOSNIA AND HERZEGOVINA  
FEDERAL INSTITUTE OF STATISTICS

**LABOUR FORCE SURVEY**  
**LFS - 2009**

Entity/District

Canton/Region

Municipality code

EA code

Sequence number of household

Total number of households in the dwelling unit

Household identifier 1 - household from the list; 2 - new household at the given address

Household telephone number (cell phone, fixed line)

Address:

(street and number)

(no. of apartment)

**DATA ON INTERVIEW**

Date of interview   day   month

Interview started at   hours   minutes

Interview completed at   hours   minutes

Number of visits to household

- Interviewer  Name and Surname      Interviewer's code

- Controller  Name and Surname      Controller's code

- Data entry person  Name and Surname      Data entry person's code

**DATA CONFIDENTIALITY**

Data compiled in the Questionnaire is confidential and will only be used for statistical purposes, fully in line with the provisions of the mentioned laws

BiH Law on Statistics, ("Official Gazette of Bosnia and Herzegovina",. 26/04 and 42/04);  
Law on Statistics of the Federation of BiH (Official Gazette of Federation, 63/03  
("Official Gazette of Federation", 63/03); Law on Statistics of the RS,  
("Official Gazette of the Republika Srpska", 85/03)

Upitnik ARS1

Bosna i Hercegovina

AGENCIJA ZA STATISTIKU  
BOSNE I HERCEGOVINEREPUBLIKA SRPSKA  
REPUBLIČKI ZAVOD ZA STATISTIKUFEDERACIJA BOSNE I HERCEGOVINE  
FEDERALNI ZAVOD ZA STATISTIKU**ANKETA O RADNOJ SNAZI**  
**ARS - 2009**Entitet/Distrikt Kanton/regija Šifra općine Šifra PK Redni broj domaćinstva Ukupan broj domaćinstava u stambenoj jedinici Indikator domaćinstva 1 - domaćinstvo sa spiska; 2 - domaćinstvo novo na datoj adresi 

Broj telefona domaćinstva (mobilni, fiksni) \_\_\_\_\_

Adresa: \_\_\_\_\_

Ulica i kućni broj \_\_\_\_\_

Broj stana \_\_\_\_\_

**DATA ON INTERVIEW**Datum anketiranja   dan   mjesecVrijeme početka anketiranja   sat   minutaVrijeme završetka anketiranja   sat   minutaBroj posjeta domaćinstvu 

- Anketar \_\_\_\_\_

Ime i prezime

    Sifra anketara

- Kontrolor \_\_\_\_\_

Ime i prezime

    Sifra kontrolora

- Operater \_\_\_\_\_

Ime i prezime

    Sifra operatera**POVJERLJIVOST PODATAKA**

Prikupljeni podaci su povjerljivi, i isti će se u skladu sa odredbama navedenih zakona, koristiti isključivo u statističke svrhe  
Zakon o statistici BiH, ("Službeni glasnik Bosne i Hercegovine", br. 26/04 i 42/04); Zakon o statistici Federacije BiH, ("Službene novine Federacije", br. 63/03); Zakon o statistici Republike Srpske, ("Službeni glasnik Republike Srpske", br. 85/03)

**LFS1a**

To be completed for all household members

SEQUENCE NO. MEM. OF HOUSEHOLD	NAME AND SURNAME	SEX	DATE OF BIRTH	WAS PERSON 15 YEAR OF AGE BEFORE THE END OF THE REFERENCE WEEK?	RELATION TO HEAD OF HOUSEHOLD	MARITAL STATUS	Insert a serial number of spouse/partner of household member
1	2	3	4	5	6	7	8
01		Male.....1 Female..2	Insert day, month and year.	Yes.....1 No.....2	Head of Household.....1 Spouse/partner of head of household.....2 Children of HH/spouse.....3 Parents of HH/spouse.....4 Grandchild of HH/spouse.....5 Other relatives.....6 Other non-relatives.....7	Unmarried/ single.....1 > > 9 Married.....2 Widowed/Widower .....3 > > 9 Di- vorced.....4 > > 9 Illegitimate marriage.....5	If he/she does not live in the household, please insert 99.
02							
03							
04							
05							
06							
07							
08							
09							
10							

## ARS1a

Popunjava se za sve članove domaćinstva

IME I PREZIME	SPOL	DATE OF BIRTH	JE LI OSOBA NAPUNILA 15 GODINA PRIJE KRAJA REFERENTNE SEDMICE?	ODNOS PREMA NOSIOCU DOMAĆINSTVA	BRAČNI STATUS	Insert a serial number of spouse/partner of household member
2	3	4	5	6	7	8
REDNI BROJ	Muško...1 Žensko..2	Upisati dan, mjesec i godinu.	Da.....1 Ne.....2	Nosioc.....1 Bračni drug/partner nos.....2 Djeca nosioca/br. druga ..3 Roditelji nosioca/br. druga ..4 Unuče nosioca/br. druga ..5 Ostali srodnici ..6 Ostali nesrodnici ..7	Neudata/ neoženjen .....1 > > 9 Udata/ oženjen.....2 Udovica/ udovac .....3 > > 9 Razvedena/ razveden ....4 > > 9 U vanbračnoj zajednici.....5	Ako ne živi u omućinstvu, upisati 99.
1						
01						
02						
03						
04						
05						
06						
07						
08						
09						
10						

**LFS1a**

To be filled for all household members

SEQUENCE NO. MEM. OF HOUSEHOLD	Insert a sequence number of the father of the household member  If she does not live in the household, please insert 99.	Insert a sequence number of the mother of the household member  If she does not live in the household, please insert 99.	NATIONALITY, WHICH COUNTRY?  If BiH and some other country, please insert BiH.  Coding by statistical office	"WHICH COUNTRY WERE YOU BORN IN?" (by existing country borders)  If born in BiH > > P14 Other > > 13"  Coding by statistical office	SINCE WHICH YEAR HAVE YOU BEEN LIVING IN BIH?  Please insert a year	DID YOU LIVE IN THIS MUNICIPALITY 12 MONTHS BEFORE THE SURVEY? (April 2008)  Yes.....1 >> 16 No.....2	WHERE DID YOU LIVE 12 MONTHS BEFORE THE SURVEY?  - If in BiH, please insert municipality - If outside BiH, please insert a state  Coding by statistical office
1	9	10	11	12	13	14	15
01	_ _ _	_ _ _	_ _ _	_ _ _	_ _ _	_	_ _ _ _
02	_ _ _	_ _ _	_ _ _	_ _ _	_ _ _	_	_ _ _ _
03	_ _ _	_ _ _	_ _ _	_ _ _	_ _ _	_	_ _ _ _
04	_ _ _	_ _ _	_ _ _	_ _ _	_ _ _	_	_ _ _ _
05	_ _ _	_ _ _	_ _ _	_ _ _	_ _ _	_	_ _ _ _
06	_ _ _	_ _ _	_ _ _	_ _ _	_ _ _	_	_ _ _ _
07	_ _ _	_ _ _	_ _ _	_ _ _	_ _ _	_	_ _ _ _
08	_ _ _	_ _ _	_ _ _	_ _ _	_ _ _	_	_ _ _ _
09	_ _ _	_ _ _	_ _ _	_ _ _	_ _ _	_	_ _ _ _
10	_ _ _	_ _ _	_ _ _	_ _ _	_ _ _	_	_ _ _ _

## ARS1a

Popunjiva se za sve članove domaćinstva

REDNI BROJ	Upisati redni broj oca člana domaćinstva.	Upisati redni broj majke člana domaćinstva.	ČIJE DRŽAVLJANSTVO POSJEDUJETE?	U KOJOJ DRŽAVI STE ROĐENI? (prema sadašnjim državnim granicama)  Ako je rođen u BiH > > P14 Ostali > > 13"	OD KOJE GODINE ŽIVITE U BIH?	'JESTE LI BORAVILI U OVOJ OPĆINI 12 MJESECI PRIJE PROVOĐENJA ANKETE? (April 2008.)"	GDJE STE BORAVILI 12 MJESECI PRIJE PROVOĐENJA  - Ako je u BiH upisati općinu, - Ako je izvan BiH upisati državu  Šifriranje vrši statistika.
	9	10	11	12	13	14	15
1							
01	_ _	_ _	_ _	_ _	_ _ _	_	_ _ _ _
02	_ _	_ _	_ _	_ _	_ _ _	_	_ _ _ _
03	_ _	_ _	_ _	_ _	_ _ _	_	_ _ _ _
04	_ _	_ _	_ _	_ _	_ _ _	_	_ _ _ _
05	_ _	_ _	_ _	_ _	_ _ _	_	_ _ _ _
06	_ _	_ _	_ _	_ _	_ _ _	_	_ _ _ _
07	_ _	_ _	_ _	_ _	_ _ _	_	_ _ _ _
08	_ _	_ _	_ _	_ _	_ _ _	_	_ _ _ _
09	_ _	_ _	_ _	_ _	_ _ _	_	_ _ _ _
10	_ _	_ _	_ _	_ _	_ _ _	_	_ _ _ _

LFS1a  
To be completed for all household members

SEQUENCE NO. MEM. OF HOUSEHOLD	SCHOOL COMPLETED - EDUCATION LEVEL	WHAT IS THE FIELD OF YOUR EDUCATION/ TRAINING?	WHICH YEAR DID YOU REACH THAT LEVEL OF EDUCATION?  Please, insert a year.	WERE YOU ABSENT FROM THE HOUSEHOLD ALL 12 MONTHS OR MORE?  Yes.....1 No...2>>21	WHAT WERE THE REASONS OF YOUR ABSENCE?  Education.....1 Work/employment in BiH.....2 Employment with local employer outside BiH.....3 Employment with foreign employer outside BiH.....4	FOR PERSON WHO: ANSWERS Q5 WITH CHOICE 1 and Q19 WITH CHOICE 2 OR Q5 WITH CHOICE 1 and Q20 WITH CHOICE 1,2 or 3 PLEASE INSERT 1
1	16	17	18	19	20	21
01	<input type="checkbox"/>	<input type="checkbox"/>	<input type="checkbox"/>	<input type="checkbox"/>	<input type="checkbox"/>	<input type="checkbox"/>
02	<input type="checkbox"/>	<input type="checkbox"/>	<input type="checkbox"/>	<input type="checkbox"/>	<input type="checkbox"/>	<input type="checkbox"/>
03	<input type="checkbox"/>	<input type="checkbox"/>	<input type="checkbox"/>	<input type="checkbox"/>	<input type="checkbox"/>	<input type="checkbox"/>
04	<input type="checkbox"/>	<input type="checkbox"/>	<input type="checkbox"/>	<input type="checkbox"/>	<input type="checkbox"/>	<input type="checkbox"/>
05	<input type="checkbox"/>	<input type="checkbox"/>	<input type="checkbox"/>	<input type="checkbox"/>	<input type="checkbox"/>	<input type="checkbox"/>
06	<input type="checkbox"/>	<input type="checkbox"/>	<input type="checkbox"/>	<input type="checkbox"/>	<input type="checkbox"/>	<input type="checkbox"/>
07	<input type="checkbox"/>	<input type="checkbox"/>	<input type="checkbox"/>	<input type="checkbox"/>	<input type="checkbox"/>	<input type="checkbox"/>
08	<input type="checkbox"/>	<input type="checkbox"/>	<input type="checkbox"/>	<input type="checkbox"/>	<input type="checkbox"/>	<input type="checkbox"/>
09	<input type="checkbox"/>	<input type="checkbox"/>	<input type="checkbox"/>	<input type="checkbox"/>	<input type="checkbox"/>	<input type="checkbox"/>
10	<input type="checkbox"/>	<input type="checkbox"/>	<input type="checkbox"/>	<input type="checkbox"/>	<input type="checkbox"/>	<input type="checkbox"/>

SEQUENCE NO. MEM. OF HOUSEHOLD

No education.....1 >> 19  
1-3 grades of Elementary School  
.....2 >> 19  
4-7/8 grades of Elementary  
School.....3 >> 19  
Completed Elementary School .....4 >> 18  
Completed Secondary School 2-3 y ..... 5  
Completed Secondary School 4-5 y.....

General education programme.....01  
Teacher training and education  
science.....02  
Art and humanities science.....03  
Social science, business and law.....04  
Literature and languages (foreign  
languages included).....05  
Sciences, mathematics and  
computing.....06  
Engineering and construction.....07  
Agriculture and veterinary.....08  
Health and welfare.....09  
Services.....10  
Other.....11



ARS1a		Popunjavanje se za sve članove domaćinstva					
	"NAJVIŠA ZAVRŠENA ŠKOLA - STEPEN OBRAZOVANJA"	"KOJA JE OBLAST VAŠEG OBRAZOVANJA?"	"KOJE GODINE STE ZAVRŠILI TAJ STEPEN OBRAZOVANJA?"	JESTE LI BILI ODSUTNI IZ DOMACINSTVA SVIH ZADNJIH 12 MJESECI ILI DUŽE?  Da.....1 Ne.....2>>21	KOJI SU RAZLOZI ODSUSTVOVANJA IZ DOMACINSTVA?  Školovanje.....1 Rad/zaposlenje u BiH.....2 Zaposlenje kod domaćeg poslodavca izvan BiH.....3 Zaposlenje kod stranog poslodavca izvan BiH.....4 Bolest/liječenje.....5 Ostalo.....6	"ZA OSOBU KOJA: NA P5 IMA ODGOVOR 1 I NA P19 ODGOVOR 2 ILI NA P5 IMA ODGOVOR 1 I NA P20 ODGOVOR 1,2 ILI 3 UPISATI 1 "	
FEDNI BROJ	Bez škole.....1>>19 od 1 do 3 razreda osn.škole .....2>>19 od 4 do 7/8 razreda osn.škole .....3>>19 Završena osnovna škola .....4>>18 Završena srednja škola 2-3 g .....5 Završena srednja škola 4-5 g.....6 Završena viša škola .....7 Završena visoka škola .....8 Magisterij- doktorat .....9	Opći program obrazovanja.....01 Učiteljska i pedagoške škole.....02 Umišne i humanističke nauke.....03 Društvene nauke, ekonomija i pravo.....04 Književnost i jezici (uklj.strane).....05 Prirodne, matem. i kompjut. nauke.....06 Tehničke i građevinske nauke.....07 Poljoprivredne i veterinarske nauke.....08 Zdravstvo i socijalna zaštita.....09 Usluge.....10 Ostalo.....11	18	19	20	21	
1	16	17					
01	_	_	_	_	_	_	
02	_	_	_	_	_	_	
03	_	_	_	_	_	_	
04	_	_	_	_	_	_	
05	_	_	_	_	_	_	
06	_	_	_	_	_	_	
07	_	_	_	_	_	_	
08	_	_	_	_	_	_	
09	_	_	_	_	_	_	
10	_	_	_	_	_	_	

**LFS1b**

To be compiled for all household members who, in the first part of Questionnaire (LFS1a) in the Column 21, were coded 1

Sequence number	Questions – Answers:	Codes	Questions	Sequence number of household member				
				_ _	_ _	_ _	_ _	_ _
				Sequence number of household member providing answers				
				_ _	_ _	_ _	_ _	_ _
<b>A. LABOUR ACTIVITY DURING THE REFERENCE WEEK</b>								
1	<b>HAVE YOU DONE ANY WORK FOR PAY OR PROFIT DURING THE REFERENCE WEEK OR YOU WERE UNPAID ASSISTING FAMILY MEMBER - FROM MONDAY TO SUNDAY - (AT LEAST, ONE HOUR)?</b>							
	Yes .....	1 ⇒ 4		_ _	_ _	_ _	_ _	_ _
	No .....	2 ⇒ 2		_ _	_ _	_ _	_ _	_ _
2	<b>ALTHOUGH YOU DID NOT WORK DURING THE REFERENCE WEEK , DO YOU HAVE A JOB OR BUSINESS TO RETURN TO?</b>							
	Yes .....	1 ⇒ 3		_ _	_ _	_ _	_ _	_ _
	No .....	2 ⇒ 42		_ _	_ _	_ _	_ _	_ _
3	<b>WHAT WERE THE REASON FOR NOT WORKING DURING THE REFERENCE WEEK ALTHOUGH YOU HAVE A JOB OR BUSINESS TO RETURN TO?</b>							
	- Bad weather or seasonal reasons .....	1	↓					
	- Slack work .....	2						
	- Labour dispute (strike, cease of work) .....	3						
	- School education or training .....	4						
	- Own illness, injury, etc.....	5		_ _	_ _	_ _	_ _	_ _
	- Maternity leave .....	6						
	- Parental leave .....	7						
	- Holidays .....	8						
	- Paid leave (annual leave etc..) .....	9						
- Other reasons .....	10							

## ARS1b

Popunjava se za sve članove kućanstva koji su u prvom dijelu upitnika (ARS1a) u koloni 21 dobili šifru 1

Redni broj	Pitanja – odgovori:	Šifre	Slijed pitanja	Redni broj člana kućanstva					
				1	2	3	4	5	
				Redni broj člana koji daje odgovore na pitanja					
<b>A. RADNA AKTIVNOST U REFERENTNOJ SEDMICI</b>									
1	<b>JESTE LI U TOKU REFERENTNOG TJEDNA - OD PONEĐJELJKA DO NEDJELJE - RADILI, OBAVLJALI AKTIVNOST KOJOM STJEČETE SREDSTVA ZA ŽIVOT ILI STE BILI NEPLAĆENI POMAŽUĆI ČLAN - (NAJMANJE JEDAN SAT)?</b>								
	Da .....	1 ⇒ 4							
	Ne .....	2 ⇒ 2							
2	<b>IAKO U TOKU REFERENTNE SEDMICE NISTE RADILI , IMATE LI POSAO NA KOJI ĆETE SE VRATITI?</b>								
	Da .....	1 ⇒ 3							
	Ne .....	2 ⇒ 42							
3	<b>ZAŠTO NISTE RADILI TOKOM REFERENTNE SEDMICE IAKO IMATE POSAO NA KOJI ĆETE SE VRATITI?</b>								
	- Vremenske nepogode ili sezonski uticaji .....	↓							
	- Smanjeni obim posla .....								
	- Radni spor (štrajk, prestanak rada) .....								
	- Školovanje ili osposobljavanje .....								
	- Bolest, povreda, itd .....								
	- Trudničko bolovanje .....								
	- Porodiljsko bolovanje.....								
	- Praznici.....								
	- Plaćeno odsustvo (god. odmor i sl.) .....								
- Ostali razlozi .....									



Redni broj	Pitanja- Odgovori	Šifre	Šifred pitanja	Redni broj člana domaćinstva				
<b>B. KARAKTERISTIKE GLAVNOG POSLA</b>								
4	Redni br. člana	<b>KOJA JE PRETEŽNA DJELATNOST ORGANIZACIONE JEDINICE U KOJOJ OBAVLJATE RADNU AKTIVNOST? (navesti precizan opis proizvoda/usluge)</b>						
Šifriranje vrši statistika			↓					
5	<b>KOJEM OBLIKU VLASNIŠTVA PRIPADA ORGANIZACIONA JEDINICA U KOJOJ RADITE?</b>							
	- Državnom .....	1	↓					
	- Privatnom .....	2						
	- Zadružnom .....	3						
	- Mješovitom .....	4						
	- Bez oblika vlasništva .....	5						
	- Ne zna .....	6						
Šifriranje vrši statistika			↓					
6	Redni br. člana	<b>KOJE JE VAŠE ZANIMANJE NA GLAVNOM POSLU? (opisati posao koji obavljate)</b>						
Šifriranje vrši statistika			↓					
7	<b>KOJI JE VAŠ POLOŽAJ U ZAPOSLENOSTI?</b>							
	- Vlasnik/suvlasnik sa zaposlenim - poslodavac.....	1	} 14					
	- Poljoprivrednik na vlast. gazdinstvu sa zaposlenim.....	2						
	- Neplaćeni pomažući član domaćinstva.....	3						
	- Vlasnik/suvlasnik bez zaposlenih - samozaposlenik...	4						
	- Poljoprivrednik na vlast. gazdinstvu bez zaposlenih.....	5	} 15					
	- Radite za stranu organizaciju .....	6						
	- Employed by employer .....	7	} 8					
ZAPOSLENIK								
8	<b>JE LI VAŠ POSAO NA NEODREĐENO ILI ODREĐENO VRIJEME (STALNI ILI PRIVREMENI) ?</b>							
	- Na neodređeno vrijeme .....	1	⇒ 11					
	- Na određeno vrijeme .....	2	⇒ 9					
9	<b>KOJI OD NAVEDENIH RAZLOGA NAJBOLJE OPISUJE VAŠ RAD NA ODREĐENO VRIJEME (PRIVREMENI RAD)?</b>							
	- Osposobljavanje / pripravnčki rad .....	1	↓					
	- Ne možete naći stalno zaposlenje .....	2						
	- Ne želite naći stalno zaposlenje .....	3						
	- Probni rad.....	4						

Sequence no.	Questions – Answers:	Codes	Questions	Sequence number of household member				
				1	2	3	4	5
10	<b>WHAT IS THE TOTAL DURATION OF YOUR TEMPORARY JOB (TEMPORARY WORK)?</b>  (Insert a number of month-si, if less then one month, please insert 00.)		↓					
11	<b>DO YOU EXERCISE YOUR PAYMENT RIGHTS AT JOB, SALARY, BENEFITS ETC.?</b>  Yes ..... No .....	1 2	⇒ 12 ⇒ 14					
12	<b>WHEN DID YOU RECEIVE THE LAST SALARY OR BENEFIT AT PRESENT JOB?</b>  Month..... Year.....		↓					
13	<b>WHICH PERIOD YOUR LAST SALARY, PART OF IT OR BENEFIT WAS REFERRED TO?</b>  Month..... Year.....		↓					
14	<b>HOW MANY PERSONS ARE EMPLOYED IN THE UNIT YOU WORK FOR?</b>  - Exact number, if ≤ 10..... - 11 to 19 ..... - 20 to 49 ..... - 50 to 99..... - 100 to 249..... - 250 and more..... - Don't know, but less than 11 ..... - Don't know, but more than 10 .....	01-10 11 12 13 14 15 16 17	↓					
15	<b>DO YOU EXERCISE YOUR HEALTH INSURANCE RIGHTS AT YOUR JOB?</b>  Yes ..... Ne .....	1 2	↓					
16	<b>DO YOU EXERCISE YOUR PENSION RIGHTS AT YOUR JOB?</b>  Yes ..... No .....	1 2	↓					
17	<b>WHAT IS A NAME OF MUNICIPALITY YOU WORK IN? (IF YOU WORK ABROAD, PLEASE INSERT A COUNTRY)</b>		↓					

Redni br.	Pitanja – odgovori:	Šifre	Slijed pitanja	Redni broj člana domaćinstva				
					_ _	_ _	_ _	_ _
10	<b>KOLIKO TRAJE VAŠ POSAO NA ODREĐENO VRIJEME (PRIVREMENI RAD)?</b> (Upisati broj mjeseci, a ako je manje od mjesec, upisati 00.)		↓	_ _	_ _	_ _	_ _	_ _
11	<b>OSTVARUJETE LI NA POSLU PRAVO NA PLAĆU, DIO PLAĆE, NAKNADU I SL.?</b>							
	Da.....	1	→ 12	_	_	_	_	_
	Ne.....	2	→ 14	_	_	_	_	_
12	<b>KADA STE PRIMILI POSLJEDNJU PLAĆU, DIO PLAĆE, NAKNADU?</b>		↓	_ _	_ _	_ _	_ _	_ _
	Mjesec.....			_ _ _	_ _ _	_ _ _	_ _ _	_ _ _
	Godina.....			_ _ _	_ _ _	_ _ _	_ _ _	_ _ _
13	<b>NA KOJI PERIOD SE ODNOSI TA POSLJEDNJA PLAĆA, DIO PLAĆE, NAKNADA?</b>		↓	_ _	_ _	_ _	_ _	_ _
	Mjesec.....			_ _ _	_ _ _	_ _ _	_ _ _	_ _ _
	Godina.....			_ _ _	_ _ _	_ _ _	_ _ _	_ _ _
14	<b>KOLIKI JE BROJ ZAPOSLENIH OSOBA U ORGANIZACIONOJ JEDINICI U KOJOJ RADITE?</b>		↓	_ _	_ _	_ _	_ _	_ _
	- Tačan broj, ako je do 10.....	01-10		_ _	_ _	_ _	_ _	_ _
	- 11 do 19.....	11		_ _	_ _	_ _	_ _	_ _
	- 20 do 49.....	12		_ _	_ _	_ _	_ _	_ _
	- 50 do 99.....	13		_ _	_ _	_ _	_ _	_ _
	- 100 do 249.....	14		_ _	_ _	_ _	_ _	_ _
	- 250 i više.....	15		_ _	_ _	_ _	_ _	_ _
	- Ne znam, ali manje od 11.....	16		_ _	_ _	_ _	_ _	_ _
	- Ne znam, ali više od 10.....	17		_ _	_ _	_ _	_ _	_ _
15	<b>OSTVARUJETE LI NA POSLU PRAVO NA ZDRAVSTVENO OSIGURANJE?</b>		↓	_	_	_	_	_
	Da.....	1		_	_	_	_	_
	Ne.....	2		_	_	_	_	_
16	<b>OSTVARUJETE LI NA POSLU PRAVO NA PENZIONO OSIGURANJE?</b>		↓	_	_	_	_	_
	Da.....	1		_	_	_	_	_
	Ne.....	2		_	_	_	_	_
17	Redni br. člana	<b>OPĆINA U KOJOJ RADITE? (AKO RADITE U INOSTRANSTVU UPISATI DRŽAVU)</b>						
	_ _		↓	_ _ _	_ _ _	_ _ _	_ _ _	_ _ _
	_ _			_ _ _	_ _ _	_ _ _	_ _ _	_ _ _
	_ _			_ _ _	_ _ _	_ _ _	_ _ _	_ _ _
	_ _			_ _ _	_ _ _	_ _ _	_ _ _	_ _ _

Sequence no.	Questions – Answers:	Codes	Questions	Sequence number of household member				
				□□□	□□□	□□□	□□□	□□□
18	<b>WHERE DO YOU USUALLY WORK?</b> - At home ..... - At farm, institution, shop or other organisation..... - At market ..... - At agricultural holding ..... - Street counter ..... - In a car/vehicle ..... - No specific location ..... - Other .....	1 2 3 4 5 6 7 8	↓	□□□	□□□	□□□	□□□	□□□
19	<b>WHEN DID YOU START TO WORK AT PRESENT JOB?</b> Month..... Year.....		↓	□□□	□□□	□□□	□□□	□□□
20	<b>DO YOU WORK FULL TIME OR LESS THAN FULL TIME?</b> - Full time..... - Less than full time.....	1 2	⇒ 22 ⇒ 21	□□□	□□□	□□□	□□□	□□□
21	<b>WHICH ARE THE REASONS FOR WORKING LESS THAN FULL TIME?</b> - School education/training..... - Own illness or disability..... - Could not find a full time-job... - Looking after your children or incapacitated adults - other personal or family reasons ..... - Other reasons.....	1 2 3 4 5 6	↓	□□□	□□□	□□□	□□□	□□□
22	<b>HOW MANY HOURS DO YOU USUALLY WORK PER WEEK?</b> - Hours .....	01-99	↓	□□□	□□□	□□□	□□□	□□□
23	<b>DID YOU WORK A NUMBER OF USUAL WORKING HOURS DURING THE REFERENCE WEEK?</b> Yes ..... No .....	1 2	⇒ 26 ⇒ 24	□□□	□□□	□□□	□□□	□□□
24	<b>HOW MANY HOURS DID YOU WORK DURING THE REFERENCE WEEK?</b> - Hours.....	00 01-99	⇒ 26 ⇒ 25	□□□	□□□	□□□	□□□	□□□
25	<b>WHAT IS A MAIN REASON FOR HOURS ACTUALLY WORKED DURING THE REFERENCE WEEK BEING DIFFERENT FROM PERSON'S USUAL HOURS?</b> a) If person worked more than usual number of hours - Flexible/varying working hours..... - Paid overtime..... - Unpaid overtime..... - Other reasons ..... b) If person worked less than usual working hours due to - Bad weather..... - Reduced work due to technical or economic reasons... - Labour dispute (strike, work stoppage)..... - Education or training..... - Flexible/varying working hours..... - Own illness or injury..... - Maternity or parental leave..... - Special leave from personal or family reasons. .... - Paid leave (annual leave and other)..... - Holidays ..... - Start or change of job ..... - End of job without taking up a new one... - Other reasons .....	01 02 03 04 05 06 07 08 09 10 11 12 13 14 15 16 17	↓	□□□	□□□	□□□	□□□	□□□



Redni br.	Pitanja – odgovori:	Šifre	Sljedeće pitanje	Redni broj člana domaćinstva			
18	<b>GDJE JE VAŠE UOBIČAJENO MJESTO OBAVLJANJA POSLA?</b> - U kući ..... - U preduzeću, ustanovi, radnji ili drugoj organiz..... - Na pijaci ..... - Na gazdinstvu ..... - Na uličnoj tezgi ..... - U vozilu ..... - Bez određene lokacije ..... - Ostalo .....	1 2 3 4 5 6 7 8	↓				
19	<b>KADA STE POČELI DA RADITE NA GLAVNOM POSLU?</b> Mjesec..... Godina.....		↓				
20	<b>DA LI RADITE PUNO ILI KRAĆE OD PUNOG RADNOG VREMENA?</b> - Puno..... - Kraće od punoga.....	1 2	⇒22 ⇒21				
21	<b>KOJI SU RAZLOZI ZAŠTO RADITE KRAĆE OD PUNOG RADNOG VREMENA?</b> - Školovanje/ usavršavanje..... - Bolest/onesposobljenost za rad..... - Ne možete naći posao sa punim radnim vremenom... - Starate se o svojoj djeci ili odraslima..... - Drugi osobni i porodični razlozi ..... - Ostali razlozi.....	1 2 3 4 5 6	↓				
22	<b>KOLIKO UOBIČAJENO SATI RADITE SEDMIČNO?</b> - Sati .....	01-99	↓				
23	<b>JESTE LI U REFERENTNOJ SEDMICI RADILI UOBIČAJENI BROJ RADNIH SATI?</b> Da ..... Ne .....	1 2	⇒26 ⇒24				
24	<b>KOLIKO STE SATI RADILI U TOKU REFERENTNE SEDMICE?</b> - Sati.....	00 01-99	⇒26 ⇒25				
25	<b>KOJI JE NAJVAŽNIJI RAZLOG ZA ODSUPANJE STVARNOGA BROJA ODRADENIH SATI RADA U TOKU REFERENTNE SEDMICE OD UOBIČAJENOG BROJA SATI RADA?</b> a) Ako je osoba radila više od uobičajenog broja sati - Flexibilno/varirajuće radno vrijeme..... - Prekovremeni rad sa naknadom..... - Prekovremeni rad bez naknade..... - Ostali razlozi ..... b) Ako je osoba radila manje od uobičajenog broja sati - Vremenske nepogode..... - Smanjeni obim posla zbog teh. ili ek. razloga..... - Radni spor (štrajk, obustava rada)..... - Školovanje ili osposobljavanje..... - Flexibilno/varirajuće radno vrijeme..... - Vlastita bolest ili povreda..... - Trudničko ili porodijsko bolovanje..... - Posebna odsustva iz osob.ili por. razl. .... - Plaćeni dopust (god.odmor i ostalo)..... - Praznici ..... - Počeo sa poslom ili promijenio posao ..... - Prestao raditi, a nije našao novi posao..... - Ostali razlozi .....	01 02 03 04 05 06 07 08 09 10 11 12 13 14 15 16 17	↓				

Sequence no.	Questions – Answers:	Codes	Questions	Sequence number of household member				
				_ _	_ _	_ _	_ _	_ _
26	<b>DO YOU WISH TO WORK MORE THAN USUAL NUMBER OF HOURS?</b> Yes..... No.....	1 2	⇒ 27 ⇒ 29	_	_	_	_	_
27	<b>WHAT IS THE WAY YOU CAN WORK MORE THAN USUAL NUMBER OF HOURS?</b> - Through an additional job..... - Through a job with more working hours..... - Only within the present job..... - Other .....	1 2 3 4	↓	_	_	_	_	_
28	<b>HOW MANY HOURS WOULD YOU LIKE TO WORK IN TOTAL?</b> - Hours.....	01-99	↓	_ _	_ _	_ _	_ _	_ _
Reference period for questions 29 - 34 is the last month of work (last four weeks).								
29	<b>DID YOU WORK IN SHIFTS DURING THE LAST FOUR WEEKS?</b> Yes..... No.....	1 2	↓	_	_	_	_	_
30	<b>HOW OFTEN DID YOU WORK IN THE AFTERNOON DURING THE LAST FOUR WEEKS?</b> - Usual..... - Sometimes ..... - Never .....	1 2 3	↓	_	_	_	_	_
31	<b>HOW OFTEN DID YOU WORK AT NIGHT DURING THE LAST FOUR WEEKS?</b> - Usual..... - Sometimes ..... - Never .....	1 2 3	↓	_	_	_	_	_
32	<b>HOW OFTEN DID YOU WORK ON SATURDAYS DURING THE LAST FOUR WEEKS?</b> - Usual..... - Sometimes ..... - Never .....	1 2 3	↓	_	_	_	_	_
33	<b>HOW OFTEN DID YOU WORK ON SUNDAYS DURING THE LAST FOUR WEEKS?</b> - Usual..... - Sometimes ..... - Never .....	1 2 3	↓	_	_	_	_	_
34	<b>HOW OFTEN DID YOU WORK AT HOME DURING THE LAST FOUR WEEKS?</b> - Usual..... - Sometimes ..... - Never .....	1 2 3	↓	_	_	_	_	_

Redni br.	Pitanja – odgovori:	Šifre	Slijed pitanja	Redni broj člana domaćinstva				
				_ _	_ _	_ _	_ _	_ _
26	<b>ŽELITE LI RADITI VIŠE OD UOBIČAJENOG BROJA SATI KOJI RADITE?</b> Da..... Ne.....	1 2	↔ 27 ↔ 29	_	_	_	_	_
27	<b>NA KOJI NAČIN ŽELITE RADITI VIŠE OD BROJA SATI KOJI RADITE?</b> - Dodatni posao..... - Drugi posao sa više sati..... - Samo u okviru sadašnjeg posla..... - Ostalo .....	1 2 3 4	↓	_	_	_	_	_
28	<b>KOLIKO SATI UKUPNO ŽELITE DA RADITE?</b> - Sati.....	01-99	↓	_ _	_ _	_ _	_ _	_ _

Referentni period za pitanja 29 - 34 je posljednji mjesec rada (posljednje četiri sedmice).

29	<b>JESTE LI U PROTEKLE ČETIRI SEDMICE RADILI U SMJENAMA?</b> Da..... Ne.....	1 2	↓	_	_	_	_	_
30	<b>KOLIKO ČESTO STE U PROTEKLE ČETIRI SEDMICE RADILI POSLIJEPODNE?</b> - Uobičajeno..... - Ponekad .....		↓	_	_	_	_	_
31	<b>KOLIKO ČESTO STE U PROTEKLE ČETIRI SEDMICE RADILI NOĆU?</b> - Uobičajeno..... - Ponekad .....	1 2 3	↓	_	_	_	_	_
32	<b>KOLIKO ČESTO STE U PROTEKLE ČETIRI SEDMICE RADILI SUBOTOM?</b> - Uobičajeno..... - Ponekad .....	1 2 3	↓	_	_	_	_	_
33	<b>KOLIKO ČESTO STE U PROTEKLE ČETIRI SEDMICE RADILI NEDJELJOM?</b> - Uobičajeno..... - Ponekad .....	1 2 3	↓	_	_	_	_	_
34	<b>KOLIKO ČESTO STE U PROTEKLE ČETIRI SEDMICE RADILI KOD KUĆE?</b> - Uobičajeno..... - Ponekad .....	1 2 3	↓	_	_	_	_	_

Sequence no.	Questions – Answers:	Codes	Questions	Sequence number of household member				
				□□□	□□□	□□□	□□□	□□□
<b>C. SECOND - ADDITIONAL JOB</b>								
35	<b>DID YOU HAVE DURING THE REFERENCE WEEK SOME OTHER JOB, IN ADDITION TO YOUR MAIN JOB, FOR WHICH YOU RECEIVED SALARY OR BENEFIT (EITHER IN MONEY OR IN KIND)?</b>							
	Yes.....	1	⇒ 36	□	□	□	□	□
	No .....	2	⇒ 40	□	□	□	□	□
36	<b>THE WAY YOU WORK IN THE SECOND JOB:</b>							
	- Usual work.....	1	↓	□	□	□	□	□
	- Seasonal work .....	2		□	□	□	□	□
	- Temporary work .....	3		□	□	□	□	□
37	<b>WHAT IS THE MAIN ACTIVITY OF THE LOCAL UNIT YOU WORK FOR? (detailed description of products/services)</b>							
	□□□							
	□□□							
	□□□							
	□□□							
	□□□							
	Coding by statistical office			□□□□	□□□□	□□□□	□□□□	□□□□
38	<b>WHAT IS YOUR PROFESSIONAL STATUS IN THE SECOND JOB?</b>							
	- Owner/joint owner with employees - employer.....	1		□	□	□	□	□
	- Farmer on its own agric. holding with employees.....	2		□	□	□	□	□
	- Unpaid assisting family member.....	3		□	□	□	□	□
	- Owner/joint owner without employees/self-employed....	4		□	□	□	□	□
	- Farmer on its own agric.holding without employees.....	5		□	□	□	□	□
	- Working for foreign organization } - Working for employer } employer .....	6 7		□	□	□	□	□
				□	□	□	□	□
39	<b>HOW MANY HOURS DID YOU WORK IN THE SECOND JOB DURING THE REFERENCE WEEK?</b>							
	- Hours .....	00-99	↓	□□	□□	□□	□□	□□
40	<b>ARE YOU SEEKING EMPLOYMENT ALTHOUGH YOU ALREADY HAVE ONE?</b>							
	Yes.....	1	⇒ 41	□	□	□	□	□
	No .....	2	⇒ 71	□	□	□	□	□
41	<b>WHAT ARE MAIN REASONS FOR SEEKING ANOTHER EMPLOYMENT?</b>							
	- Present employment is uncertain.....	1	} 51	□	□	□	□	□
	- Present employment is temporary/ending soon.....	2		□	□	□	□	□
	- Wish to work more hours than presently worked.....	3		□	□	□	□	□
	- Wish to work less hours than presently worked.....	4		□	□	□	□	□
	- Wish to have additional employment.....	5		□	□	□	□	□
	- Wish to have better job (salary, etc.).....	6		□	□	□	□	□
	- Other reasons.....	7		□	□	□	□	□

Redni broj	Pitanja i odgovori	Šifra	Slijed pitanja	Redni broj člana domaćinstva				
				_ _	_ _	_ _	_ _	_ _
<b>C. DRUGI - DODATNI POSAO</b>								
35	<b>JESTE LI U REFERENTNOJ SEDMICI, PORED GLAVNOGA POSLA, IMALI I NEKI DRUGI POSAO ZA KOJI STE DOBILI PLAĆU ILI NAKNADU (BILO U NOVCU BILO U NATURI)?</b>							
	Da.....	1	⇒ 36	_	_	_	_	_
	Ne .....	2	⇒ 40	_	_	_	_	_
36	<b>OBAVLJATE LI TAJ POSAO:</b>							
	- Uobičajeni.....	1	↓	_	_	_	_	_
	- Sezonski .....	2		_	_	_	_	_
	- Povremeno .....	3		_	_	_	_	_
37	<b>Redni br. člana KOJA JE PRETEŽNA DJELATNOST ORGANIZACIONE JEDINICE U KOJOJ OBAVLJATE DRUGI POSAO? (navesti precizan opis proizvoda/usluge)</b>							
	_ _							
	_ _							
	_ _							
	_ _							
	_ _							
	Šifriranje vrši statistika.			_ _	_ _	_ _	_ _	_ _
38	<b>KOJI JE VAŠ POLOŽAJ U ZAPOSLENOSTI NA DRUGOM POSLU?</b>							
	- Vlasnik/suvlasnik sa zaposlenim - poslodavac.....	1		_	_	_	_	_
	- Poljoprivrednik na vlast. gazdinstvu sa zaposlenim.....	2		_	_	_	_	_
	- Neplaćeni pomažući član domaćinstva.....	3		_	_	_	_	_
	- Vlasnik/suvlasnik bez zaposlenih - samozaposlenik.....	4		_	_	_	_	_
	- Poljoprivrednik na vlast. gazdinstvu bez zaposlenih.....	5		_	_	_	_	_
	- Radite za stranu organizaciju .....	6		_	_	_	_	_
	- Radite kod poslodavca ..... zaposlenik	7		_	_	_	_	_
39	<b>KOLIKO STE U TOKU REFERENTNE SEDMICE RADILI NA DRUGOM POSLU?</b>							
	- Sati .....	00-99	↓	_ _	_ _	_ _	_ _	_ _
40	<b>TRAŽITE LI POSAO IAKO STE ZAPOSLENI?</b>							
	Da.....	1	⇒ 41	_	_	_	_	_
	Ne .....	2	⇒ 71	_	_	_	_	_
41	<b>KOJI SU RAZLOZI TRAŽENJA POSLA?</b>							
	- Sadašnji posao je nesiguran.....	1	} 51	_	_	_	_	_
	- Sadašnji posao je privremen/uskoro se završava.....	2		_	_	_	_	_
	- Želite posao na kojem biste radili više sati nego sad.....	3		_	_	_	_	_
	- Želite posao na kojem biste radili manje sati nego sad.....	4		_	_	_	_	_
	- Želite dodatni posao pored postojećega.....	5		_	_	_	_	_
	- Želite posao sa boljim uvjetima (plaća, i sl.).....	6		_	_	_	_	_
	- Drugi razlozi.....	7		_	_	_	_	

Sequence no.	Questions – Answers:	Codes	Questions	Sequence number of household member				
				□□□	□□□	□□□	□□□	□□□
<b>D. PREVIOUS WORK EXPERIENCE</b>								
42	<b>HAVE YOU EVER WORKED FOR SALARY OR BENEFIT (IN MONEY OR IN KIND)?</b>							
	Yes .....	1	⇒ 43	□	□	□	□	□
	No .....	2	⇒ 48	□	□	□	□	□
43	<b>WHEN DID YOU LEAVE THE LAST PAID JOB?</b>							
	Month.....		↓	□□	□□	□□	□□	□□
	Year.....			□□□□	□□□□	□□□□	□□□□	□□□□
44	<b>WHAT WAS THE MAIN REASON FOR LEAVING THE LAST JOB?</b>							
	- Dismissed/due to different reasons .....	01						
	- A job of limited duration/seasonal or temporary duration .....	02						
	- Company ceased operations .....	03						
	- Taking care of children or incapacitated persons .....	04						
	- Personal or family reasons .....	05						
	- Education or training .....	06	↓	□	□	□	□	□
	- Compulsory military service, temporary arrest .....	07						
	- Own illness or disability .....	08						
	- Early retirement .....	09						
	- Regular or pension from retirement .....	10						
	- Other reasons .....	11						
45	<b>WHAT WAS THE MAIN ACTIVITY OF THE LOCAL UNIT YOU WORKED FOR? (detailed description of products/services)</b>							
	□□□							
	□□□							
	□□□							
	□□□							
	□□□							
	Coding by statistical office		↓	□□□□	□□□□	□□□□	□□□□	□□□□
46	<b>WHAT WAS YOUR PROFESSIONAL STATUS IN THE LAST JOB? (detailed description of your present job)</b>							
	□□□							
	□□□							
	□□□							
	□□□							
	□□□							
	Coding by statistical office		↓	□□□□	□□□□	□□□□	□□□□	□□□□
47	<b>WHAT WAS YOUR OCCUPATION IN THE LAST JOB?</b>							
	- Owner/joint owner with employees - employer.....	1						
	- Farmer on its won agri.holding with employees.....	2						
	- Unpaid assisting family member.....	3						
	- Owner/joint owner without employees - self-employed...	4	↓	□	□	□	□	□
	- Farmer on its own agric.holding without employees...	5						
	- Worked for foreign company .....	6						
	- Worked for the employer .....	7						

Redni broj	Pitanja i odgovori	Šifra	Slijed pitanja	Redni broj člana domaćinstva				
				_ _	_ _	_ _	_ _	_ _
<b>D. PRETHODNO RADNO ISKUSTVO</b>								
42	<b>JESTE LI IKADA RADILI ZA PLAĆU ILI NAKNADU (BILO U NOVCU BILO U NATURI)?</b>							
	Da .....	1	⇒ 43	_	_	_	_	_
	Ne .....	2	⇒ 48	_	_	_	_	_
43	<b>KADA STE PRESTALI OBAVLJATI POSLJEDNJI PLAĆENI POSAO?</b>							
	Mjesec .....		↓	_ _	_ _	_ _	_ _	_ _
	Godina .....			_ _ _	_ _ _	_ _ _	_ _ _	_ _ _
44	<b>KOJI JE NAJVAŽNIJI RAZLOG ZA NAPUŠTANJE POSLJEDNJEGA POSLA?</b>							
	- Otpušten/a iz raznih razloga .....	01						
	- Zaposlenje je bilo sezonskog ili privremenog trajanja .....	02						
	- Preduzeće prestalo sa radom .....	03						
	- Briga o djeci i osobama sa poseb. potrebama .....	04						
	- Osobni i porodični razlozi .....	05						
	- Obrazovanje ili usavršavanje .....	06	↓	_ _	_ _	_ _	_ _	_ _
	- Služenje vojnog roka, pritvor .....	07						
	- Bolest ili nesposobnost .....	08						
	- Prijevremena penzija .....	09						
	- Redovna ili starosna penzija .....	10						
	- Drugi razlozi .....	11						
45	<b>KOJA JE BILA PRETEŽNA DJELATNOST ORGANIZACIONE JEDINICE U KOJOJ STE OBAVLJALI RADNU AKTIVNOST? (navesti precizan opis proizvoda/usluga)</b>							
	_ _							
	_ _							
	_ _							
	_ _							
	_ _							
	Šifriranje vrši statistika.		↓	_ _ _	_ _ _	_ _ _	_ _ _	_ _ _
46	<b>KOJE JE BILO VAŠE ZANIMANJE NA POSLJEDNJEM POSLU? (opisati posao koji obavljate)</b>							
	_ _							
	_ _							
	_ _							
	_ _							
	Šifriranje vrši statistika.		↓	_ _ _	_ _ _	_ _ _	_ _ _	_ _ _
47	<b>KOJI JE VAŠ POLOŽAJ U ZAPOSLENOSTI NA POSLJEDNJEM POSLU?</b>							
	- Vlasnik/suvlasnik sa zaposlenim - poslodavac.....	1						
	- Poljoprivrednik na vlast. gazdinstvu sa zaposlenim.....	2						
	- Neplaćeni pomažući član domaćinstva.....	3						
	- Vlasnik/suvlasnik bez zaposlenih - samozaposlenik....	4	↓	_	_	_	_	_
	- Poljoprivrednik na vlast. gazdinstvu bez zaposlenih.....	5						
	- Radili za stranu organizaciju .....	6						
	- Radili kod poslodavca .....	7						

Sequence no.	Questions – Answers:	Codes	Questions	Sequence number of household member				
				_____	_____	_____	_____	_____
<b>E. SEARCH FOR EMPLOYMENT</b>								
48	<b>DID YOU SEARCH EMPLOYMENT DURING THE LAST FOR WEEKS?</b>							
	Yes.....	1	⇒ 51	_____	_____	_____	_____	_____
	No.....	2	⇒ 49	_____	_____	_____	_____	_____
49	<b>WHAT IS THE MAIN REASON FOR NOT SEARCHING EMPLOYMENT IN THE LAST FOUR WEEKS?</b>							
	- Have already found a job which will start soon.....	01	⇒ 68					
	- Awaiting recall to work on old job.....	02						
	- Believe that no work is available .....	03						
	- Looking after children, incapacitated adults elderly persons etc. ....	04						
	- Other personal and family reasons.....	05		_____	_____	_____	_____	_____
	- Education or training .....	06						
	- Retirement .....	07						
	- Own illness or disability .....	08						
	- Income from real estate .....	09						
	- Other reasons .....	10	50					
50	<b>WISH TO WORK ALTHOUGH NOT SEEKING EMPLOYMENT?</b>							
	- Wish to work .....	1	⇒ 69	_____	_____	_____	_____	_____
	- Do not wish to work .....	2	⇒ 71	_____	_____	_____	_____	_____
51	<b>WHICH TYPE OF JOB YOU HAVE BEEN SEEKING FOR?</b>							
	- Self-employed .....	1						
	- Employed only in full-time job.....	2	↓					
	- Employed only in part-time job.....	3		_____	_____	_____	_____	_____
	- Employed in full-time job, but accepting part-time job .....	4	↓					
	- Employed in part-time job, but accepting full-time job.....	5						
52	<b>HAVE YOU REJECTED ANY JOB OFFERED DURING THE LAST FOUR WEEKS?</b>							
	Yes.....	1	⇒ 53	_____	_____	_____	_____	_____
	No.....	2	⇒ 54	_____	_____	_____	_____	_____
53	<b>WHAT WAS A REASON FOR REJECTING A JOB OFFERED?</b>							
	- Place of work.....	1						
	- Unacceptable working hours.....	2	↓					
	- No career advancement.....	3		_____	_____	_____	_____	_____
	- Job offered did not correspond with qualification...	4	↓					
	- Unacceptable salary.....	5						
	- Other reasons.....	6						
54	<b>HOW LONG HAVE YOU BEEN SEARCHING EMPLOYMENT? (Please specify a number of months)?</b>							
	- Months .....		↓	_____	_____	_____	_____	_____



Redni br.	Pitanja – odgovori:	Šifre Slijed pitanja	Redni broj člana domaćinstva				
			<input type="text"/>	<input type="text"/>	<input type="text"/>	<input type="text"/>	<input type="text"/>
<b>E. TRAŽENJE POSLA</b>							
48	<b>JESTE LI TRAŽILI POSAO TOKOM ZADNJE ČETIRI SEDMICE?</b>						
	Da.....	1 ⇒ 51	<input type="text"/>	<input type="text"/>	<input type="text"/>	<input type="text"/>	
	Ne.....	2 ⇒ 49	<input type="text"/>	<input type="text"/>	<input type="text"/>	<input type="text"/>	
49	<b>KOJI JE GLAVNI RAZLOG ZAŠTO NISTE TRAŽILI POSAO U POSLJEDNJE ČETIRI SEDMICE?</b>						
	- Našao sam posao koji ću uskoro početi da radim....	01 ⇒ 68	<input type="text"/>	<input type="text"/>	<input type="text"/>	<input type="text"/>	
	- Očekujete da se vratite na stari posao.....	02	<input type="text"/>	<input type="text"/>	<input type="text"/>	<input type="text"/>	
	- Uvjereni ste da ne možete naći posao .....	03	<input type="text"/>	<input type="text"/>	<input type="text"/>	<input type="text"/>	
	- Briga o djeci, osobama sa posebnim potrebama, starima i slično .....	04	<input type="text"/>	<input type="text"/>	<input type="text"/>	<input type="text"/>	
	- Ostali osobni i porodični razlozi .....	05	<input type="text"/>	<input type="text"/>	<input type="text"/>	<input type="text"/>	
	- Školovanje ili usavršavanje .....	06	<input type="text"/>	<input type="text"/>	<input type="text"/>	<input type="text"/>	
	- Penzionisanje .....	07	<input type="text"/>	<input type="text"/>	<input type="text"/>	<input type="text"/>	
	- Bolest ili onesposobljenost za rad .....	08	<input type="text"/>	<input type="text"/>	<input type="text"/>	<input type="text"/>	
	- Imate prihod od imovine .....	09	<input type="text"/>	<input type="text"/>	<input type="text"/>	<input type="text"/>	
	- Ostali razlozi .....	10 ⇒ 50	<input type="text"/>	<input type="text"/>	<input type="text"/>	<input type="text"/>	
50	<b>ŽELITE LI RADITI IAKO NE TRAŽITE POSAO?</b>						
	- Želite raditi .....	1 ⇒ 69	<input type="text"/>	<input type="text"/>	<input type="text"/>	<input type="text"/>	
	- Ne želite raditi .....	2 ⇒ 71	<input type="text"/>	<input type="text"/>	<input type="text"/>	<input type="text"/>	
51	<b>KOJU STE VRSTU POSLA TRAŽILI?</b>						
	- Samozaposlenik .....	1	<input type="text"/>	<input type="text"/>	<input type="text"/>	<input type="text"/>	
	- Zaposlenik samo u punom radnom vremenu.....	2	<input type="text"/>	<input type="text"/>	<input type="text"/>	<input type="text"/>	
	- Zaposlenik samo u nepunom radnom vremenu.....	3	<input type="text"/>	<input type="text"/>	<input type="text"/>	<input type="text"/>	
	- Zaposlenik u punom r.v. ali prihvaća nepuno radno vrijeme .....	4	<input type="text"/>	<input type="text"/>	<input type="text"/>	<input type="text"/>	
	- Zaposlenik u nepunom r.v. ali prihvaća i puno radno vrijeme.....	5	<input type="text"/>	<input type="text"/>	<input type="text"/>	<input type="text"/>	
52	<b>JESTE LI ODBILI BILO KAKAV PONUĐENI POSAO U POSLJEDNJE ČETIRI SEDMICE?</b>						
	Da.....	1 ⇒ 53	<input type="text"/>	<input type="text"/>	<input type="text"/>	<input type="text"/>	
	Ne.....	2 ⇒ 54	<input type="text"/>	<input type="text"/>	<input type="text"/>	<input type="text"/>	
53	<b>KOJI JE RAZLOG ODBIJANJA PONUĐENOG POSLA?</b>						
	- Mjesto rada.....	1	<input type="text"/>	<input type="text"/>	<input type="text"/>	<input type="text"/>	
	- Neodgovarajući sati rada.....	2	<input type="text"/>	<input type="text"/>	<input type="text"/>	<input type="text"/>	
	- Nemogućnost napredovanja u karijeri.....	3	<input type="text"/>	<input type="text"/>	<input type="text"/>	<input type="text"/>	
	- Ponuđeni posao nije odgovarao kvalifikaciji.....	4	<input type="text"/>	<input type="text"/>	<input type="text"/>	<input type="text"/>	
	- Neodgovarajuća zarada.....	5	<input type="text"/>	<input type="text"/>	<input type="text"/>	<input type="text"/>	
	- Drugi razlozi.....	6	<input type="text"/>	<input type="text"/>	<input type="text"/>	<input type="text"/>	
54	<b>KOLIKO DUGO TRAŽITE POSAO? (Upisati broj mjeseci.)?</b>						
	- Mjeseci .....		<input type="text"/>	<input type="text"/>	<input type="text"/>	<input type="text"/>	

Sequence no.	Questions – Answers:	Codes	Questions	Sequence number of household member				
				1	2	3	4	5
<b>F.METHODS USED DURING THE LAST FOUR WEEKS TO FIND JOB</b>								
55	<b>HAVE YOU CONTACTED THE PUBLIC EMPLOYMENT OFFICE TO FIND JOB?</b>							
	Yes.....	1	↓					
	No.....	2						
56	<b>HAVE YOU CONTACTED THE PRIVATE EMPLOYMENT AGENCY TO FIND JOB?</b>							
	Yes.....	1	↓					
	No.....	2						
57	<b>HAVE YOU CONTACTED THE EMPLOYERS DIRECTLY?</b>							
	Yes.....	1	↓					
	No.....	2						
58	<b>HAVE YOU ASKED FRIENDS, RELATIVES ABOUT THE JOB?</b>							
	Yes.....	1	↓					
	No.....	2						
59	<b>HAVE YOU STUDIED ADVERTISEMENTS IN NEWSPAPERS OR JOURNALS, INTERNET ETC.?</b>							
	Yes.....	1	↓					
	No.....	2						
60	<b>HAVE YOU INSERTED, ANSWERED ADVERTISEMENTS IN NEWSPAPERS OR JOURNALS, INTERNET</b>							
	Yes.....	1	↓					
	No.....	2						
61	<b>HAVE YOU TAKEN A TEST, INTERVIEW OR EXAMINATION TO GET JOB?</b>							
	Yes.....	1	↓					
	No.....	2						
62	<b>HAVE YOU LOOKED FOR LAND, PREMISES, EQUIPMENT ETC. TO START OWN BUSINESS?</b>							
	Yes.....	1	↓					
	No.....	2						
63	<b>HAVE YOU ASKED FOR LICENCE, FINANCIAL RESOURCES ETC. TO START OWN BUSINESS?</b>							
	Yes.....	1	↓					
	No.....	2						
64	<b>ARE YOU WAITING FOR THE RESULTS OF AN APPLICATION FOR JOB?</b>							
	Yes.....	1	↓					
	No.....	2						
65	<b>ARE YOU WAITING FOR THE RESULTS OF A COMPETITION FOR RECRUITMENT - PUBLIC SECTOR?</b>							
	Yes.....	1	↓					
	No.....	2						
66	<b>ARE YOU WAITING FOR THE CALL FROM THE PUBLIC EMPLOYMENT OFFICE?</b>							
	Yes.....	1	↓					
	No.....	2						
67	<b>HAVE YOU USED ANY OTHER METHOD TO FIND JOB?</b>							
	Yes.....	1	↓					
	No.....	2						

Redni br.	Pitanja – odgovori:	Šifre	Slijed pitanja	Redni broj člana domaćinstva				
				1	2	3	4	5
<b>F.METODI TRAŽENJA POSLA U PRETHODNE ČETIRI SEDMICE</b>								
55	<b>JESTE LI KONTAKTIRALI SA ZAVODOM ZA ZAPOSŁJAVANJE?</b>							
	Da.....	1	↓					
	Ne.....	2						
56	<b>JESTE LI KONTAKTIRALI S PRIVATNOM AGENCIJOM ZA ZAPOSŁJAVANJE?</b>							
	Da.....	1	↓					
	Ne.....	2						
57	<b>JESTE LI KONTAKTIRALI DIREKTNO S POSLODAVCEM?</b>							
	Da.....	1	↓					
	Ne.....	2						
58	<b>JESTE LI SE RASPITIVALI ZA POSAO KOD PRIJATELJA, ROĐAKA, ITD...?</b>							
	Da.....	1	↓					
	Ne.....	2						
59	<b>JESTE LI ČITALI, PREGLEDALI NOVINSKE OGLASE, INTERNET I SL.?</b>							
	Da.....	1	↓					
	Ne.....	2						
60	<b>JESTE LI SE JAVLJALI ILI DAVALI NOVINSKE OGLASE, INTERNET I SL.?</b>							
	Da.....	1	↓					
	Ne.....	2						
61	<b>JESTE LI POLAGALI ISPIT ILI TEST ZA PRIJEM NA POSAO?</b>							
	Da.....	1	↓					
	Ne.....	2						
62	<b>JESTE LI TRAŽILI ZEMLJIŠTE, OPREMU I SL. ZA ZAPOČINJANJE VLASTITOG POSLA?</b>							
	Da.....	1	↓					
	Ne.....	2						
63	<b>JESTE LI TRAŽILI DOZVOLU, FINANSIJSKA SREDSTVA I SL. ZA ZAPOČINJANJE VLASTITOG POSLA?</b>							
	Da.....	1	↓					
	Ne.....	2						
64	<b>ČEKATE LI REZULTATE KONKURSA - OGLASA?</b>							
	Da.....	1	↓					
	Ne.....	2						
65	<b>ČEKATE LI REZULTATE KONKURSA - OGLASA JAVNOG SEKTORA?</b>							
	Da.....	1	↓					
	Ne.....	2						
66	<b>ČEKATE LI POZIV ZAVODA ZA ZAPOSŁJAVANJE?</b>							
	Da.....	1	↓					
	Ne.....	2						
67	<b>JESTE LI SE KORISTILI NEKIM DRUGIM METODAMA U TRAŽENJU POSLA?</b>							
	Da.....	1	↓					
	Ne.....	2						

Sequence no.	Questions – Answers:	Codes	Questions	Sequence number of household member				
				□□	□□	□□	□□	□□
68	<b>WHAT WAS YOUR STATUS BEFORE STARTING TO SEARCH FOR JOB?</b> - Was working ..... - Was pupil/student..... - Was serving compulsory military service/arrested ..... - Was doing home activities/housewife ..... - Other (e.g. pensioner) .....	1 2 3 4 5	↓	□	□	□	□	□
69	<b>IF A JOB IS OFFERED NOW, WILL YOU BE ABLE TO START WORKING WITHIN TWO WEEKS ?</b> Yes ..... No .....	1 2	71 70	□	□	□	□	□
70	<b>WHY ARE YOU UNABLE TO START WORKING?</b> - Family, personal reasons..... - Health reasons..... - Full-time school education..... - Responsibilities at present work..... - Other reasons.....	1 2 3 4 5	↓	□	□	□	□	□
71	<b>HAVE YOU BEEN REGISTERED WITH THE PUBLIC EMPLOYMENT OFFICE?</b> Yes ..... No .....	1 2	72 74	□	□	□	□	□
72	<b>DO YOU RECEIVE BENEFITS FROM THE PUBLIC EMPLOYMENT OFFICE?</b> Yes ..... No .....	1 2	↓	□	□	□	□	□
73	<b>DO YOU HAVE YOUR HEALTH INSURANCE COVERED BY THE PUBLIC EMPLOYMENT OFFICE?</b> Yes ..... No .....	1 2	↓	□	□	□	□	□
74	<b>WHICH OF THE MENTIONED STATUS DESCRIBES THE BEST YOUR CURRENT POSITION?</b> - Employed..... - Unemployed..... - Pupil/Student ..... - Housewife ..... - Pensioner ..... - Disable to work ..... - Other.....	1 2 3 4 5 6 7	↓	□	□	□	□	□

Redni br.	Pitanja – odgovori:	Šifre	Slijed pitanja	Redni broj člana domaćinstva				
				1	2	3	4	5
68	<b>KOJI JE VAŠ STATUS BIO NEPOSREDNO PRIJE POČETKA TRENUTNOG TRAŽENJA POSLA?</b> - Radila/radio sam ..... - Bila/bio sam učenik/student/ica..... - Bio u vojsci/pritvoru ..... - Imala/imao sam kućne obaveze/domaćica ..... - Drugo (npr. Penzionisan/a itd.) .....	1 2 3 4 5	↓					
69	<b>AKO BI VAM POSAO BIO PONUĐEN SADA, BISTE LI MOGLI POČETI DA RADITE U NAREDNE DVIJE SEDMICE ?</b> Da ..... Ne .....	1 2	71 70					
70	<b>ZAŠTO NE BISTE MOGLI POČETI DA RADITE?</b> - Porodični, osobni razlozi..... - Zdravstveni razlozi..... - Redovno školovanje..... - Reguliranje obaveze na sadašnjem poslu..... - Drugi razlozi.....	1 2 3 4 5	↓					
71	<b>JESTE LI PRIJAVLJENI ZAVODU ZA ZAPOSŁJAVANJE?</b> Da ..... Ne .....	1 2	72 74					
72	<b>OSTVARUJETE LI U ZAVODU PRAVO NA NOVČANU NAKNADU?</b> Da ..... Ne .....	1 2	↓					
73	<b>OSTVARUJETE LI U ZAVODU PRAVO NA ZDRAVSTVENO OSIGURANJE?</b> Da ..... Ne .....	1 2	↓					
74	<b>KOJI OD NAVEDENIH STATUSA NAJBOLJE OPISUJE VAŠ TRENUTNI POLOŽAJ PREMA AKTIVNOSTI?</b> - Zaposlen/a ..... - Nezaposlen/a ..... - Učenica/učenik, studentica/student ..... - Domaćica ..... - Penzionerka/penzioner ..... - Nesposobna/nesposoban za rad ..... - Ostalo.....	1 2 3 4 5 6 7	↓					

Sequence no.	Questions – Answers:	Codes	Questions	Sequence number of household member				
<b>G. EDUCATION</b>								
Questions from 75 to 81 refer to the last four weeks period								
75	<b>DID YOU ATTEND ANY SCHOOL OR TRAINING DURING THE LAST FOUR WEEKS?</b> Yes..... No.....	1 2	⇒76 ⇒78					
76	<b>WHICH TYPE OF SCHOOL DID YOU ATTEND?</b> - Elementray school..... - Secondary schools..... - Secondary vocational schools..... - High schools..... - University..... - Postgraduate studies..... - Ph.D degree.....	1 2 3 4 5 6 7	⇒78 77					
77	<b>WHAT WAS YOUR FIELD OF EDUCATION?</b> - General programme..... - Teacher training and education science..... - Art and humanitarian science..... - Social science, business, law..... - Literature and languages (foreign languages included)..... - Science, mathematics and computing..... - Engineering and construction..... - Agriculture and veterinary..... - Health and welfare..... - Services..... - Other.....	01 02 03 04 05 06 07 08 09 10 11	↓					
78	<b>HAVE YOU ATTENDED ANY COURSE OR TRAINING DURING THE LAST FOUR WEEKS?</b> Yes..... No.....	1 2	⇒79 ⇒82					
79	<b>WHAT WAS A PURPOSE OF ATTENDING THE MENTIONED COURSES OR TRAINING?</b> - Job requirement - ..... - Other reasons .....	1 2	↓					
80	<b>WHAT IS A NUMBER OF HOURS SPENT ON LEARNING/TRAINING ACTIVITIES?</b> - Hours .....		↓					
81	<b>DID THESE LEARNING/TRAINING ACTIVITIES TAKE PLACE DURING PAID WORKING HOURS?</b> - Only during paid working hours..... - Mainly during paid working hours..... - Mainly after paid working hours..... - Only after paid working hours..... - Was not employed .....	1 2 3 4 5	↓					

Redni br.	Pitanja – odgovori:	Šifre	Slijed pitanja	Redni broj člana domaćinstva				
				1	2	3	4	5
<b>G. OBRAZOVANJE</b>								
Pitanja od 75-81 odnose se na period od protekle četiri sedmice								
75	<b>JESTE LI U TOKU ČETIRI PRETHODNE SEDMICE POHAĐALI ŠKOLU?</b>							
	Da.....	1	⇒76					
	Ne.....	2	⇒78	_	_	_	_	_
76	<b>KOJU STE ŠKOLU POHAĐALI ?</b>							
	- Osnovna škola.....	1	⇒78					
	- Srednje škole.....	2	}					
	- Srednje stručne škole.....	3						
	- Više obrazovanje.....	4		_	_	_	_	_
	- Visoko obrazovanje.....	5						
	- Postdiplomski studij.....	6						
	- Doktorat.....	7	77					
77	<b>OBLAST OBRAZOVANJA U KOJOJ STE POHAĐALI ŠKOLU?</b>							
	- Opšti program obrazovanja.....	01	↓					
	- Učiteljska i pedagoške škole.....	02						
	- Umjetničke i humanističke nauke.....	03						
	- Društvene nauke, ekonomija i pravo.....	04						
	- Književnost i jezici (uključujući strane jezike).....	05						
	- Prirodne, matematičke i kompjuterske nauke.....	06		_ _	_ _	_ _	_ _	_ _
	- Tehničke i građevinske nauke.....	07						
	- Poljoprivredne i veterinarske nauke.....	08						
	- Zdravstvo i socijalna zaštita.....	09						
	- Usluge.....	10						
	- Ostalo.....	11						
78	<b>JESTE LI U PRETHODNE ČETIRI SEDMICE POHAĐALI KURS ILI OBUKU BILO KOJE VRSTE?</b>							
	Da.....	1	⇒79					
	Ne.....	2	⇒82	_	_	_	_	_
79	<b>KOJA JE SVRHA POHAĐANJA NAVEDENIH KURSEVA ILI OBUKE?</b>							
	- Zbog potreba posla - .....	1	↓					
	- Drugi razlozi .....	2		_	_	_	_	_
80	<b>KOLIKO STE SATI PROVELI NA KURSEVIMA I OBUKAMA?</b>							
	- Sati .....		↓	_ _ _	_ _ _	_ _ _	_ _ _	_ _ _
81	<b>JESU LI TI KURSEVI ILI OBUKE BILI U OKVIRU PLAĆENIH SATI RADA?</b>							
	- Samo tokom plaćenih sati rada.....	1	↓					
	- Pretežno tokom plaćenih sati rada.....	2						
	- Pretežno izvan plaćenih sati rada.....	3		_	_	_	_	_
	- Samo izvan plaćenih sati rada.....	4						
	- Nisam bio zaposlen .....	5						

Sequence no.	Questions – Answers:	Codes	Questions	Sequence number of household member				
				□□□	□□□	□□□	□□□	□□□
<b>H. SITUATION ONE YEAR BEFORE SURVEY</b>								
82	<b>WHAT WAS YOUR ACTIVITY STATUS ONE YEAR BEFORE SURVEY?</b> <i>(to reference week)</i>							
	- Employed .....	1	⇒ 83					
	- Unemployed .....	2						
	- Pupil/Student .....	3						
	- Housewife.....	4		□	□	□	□	□
	- Pensioner .....	5						
	- Disable to work .....	6						
	- Other.....	7	85					
83	Sequence no. of hh member		<b>WHAT WAS A MAIN ACTIVITY OF THE LOCAL UNIT YOU WORKED FOR?</b>					
	□□□							
	□□□							
	□□□							
	□□□							
	□□□							
	Coding by statistical office		↓	□□□□	□□□□	□□□□	□□□□	□□□□
84	<b>WHAT WAS YOUR STATUS IN THE EMPLOYMENT?</b>							
	- Owner/joint owner with employees - employer.....	1						
	- Farmer on own agri.holding with employees...	2						
	- Unpaid assisting family member.....	3						
	- Owner/joint owner without employees / self-employed...	4	↓	□	□	□	□	□
	- Farmer on own agric.holding without employees...	5						
	- Working for foreign company .....	6						
	- Working for employer .....	7						





Sequence no.	Questions – Answers:	Codes	Questions	Sequence number of household member				
				1	2	3	4	5
<b>I. INCOME</b>								
85	<b>WHAT IS YOUR MAIN SOURCE OF INCOME?</b> - Salary ..... - Old-age pension/regular/early pension ..... - Family pension ..... - Disability pension ..... - Income from agriculture activities ..... - Income of property and other activities ..... - Income of other household members ..... - Income of other persons not HH members ..... - Other benefits and contributions .....	1 2 3 4 5 6 7 8 9	86   } END         					
86	<b>WHAT IS THE TOTAL MONTHLY SALARY RECEIVED FROM MAIN JOB? (Data refers to the last month)</b> - Up to 200 KM..... - 201 - 300 KM..... - 301 - 400 KM..... - 401 - 500 KM..... - 501 - 700 KM..... - 701 - 900 KM..... - 901 - 1.500 KM..... - 1.501 - 2.500 ..... - 2.501 KM and more .....	1 2 3 4 5 6 7 8 9	↓					
87	<b>WHAT ARE OTHER MONTHLY ALLOWANCES FROM YOUR MAIN JOB? (meal allowances, transport etc.)</b> - No allowances ..... - Less than 100 KM..... - 101 - 150 KM..... - 151 - 200 KM..... - 201 - 250 KM..... - 251 - 300 KM..... - 301 KM and more.....	1 2 3 4 5 6 7	↓					
88	<b>WHAT IS THE TOTAL ANNUAL AMOUNT OF ADDITIONAL BENEFITS FROM YOUR MAIN JOB? (all related to regular monthly allowances)</b> - Nothing ..... - Less than 100 KM ..... - 101 - 200 KM ..... - 201 - 300 KM ..... - 301 - 500 KM ..... - 501 - 700 KM ..... - 701 - 1000 KM ..... - 1001 KM and more .....	1 2 3 4 5 6 7 8	} END					
<b>- to be answered by head of household or other most familiar person -</b>								
89	<b>WHAT IS THE TOTAL NET ANNUAL INCOME OF YOUR HOUSEHOLD (all household members)?</b> - No income..... - Up to 1000 KM ..... - 1001 - 2000 KM ..... - 2001 - 3000 KM ..... - 3001 - 4000 KM..... - 4001 - 5000 KM..... - 5001 - 7000 KM..... - 7001 - 10000 KM ..... - 10001 - 15000 KM ..... - 15001 - 20000 KM ..... - 20001 - 30000 KM ..... - 30001 and more.....	01 02 03 04 05 06 07 08 09 10 11 12						

Redni br.	Pitanja – odgovori:	Šifre	Slijed pitanja	Redni broj člana domaćinstva				
				1	2	3	4	5
<b>I. DOHODAK</b>								
85	<b>IZ KOJEG IZVORA SREDSTAVA - PRIHODA SE PRETEŽNO IZDRŽAVATE?</b>							
	- Plaća .....	1	86					
	- Starosna /redovna/prijevremena penzija .....	2	KRAJ					
	- Porodična penzija .....	3						
	- Invalidska penzija .....	4						
	- Prihod od poljoprivrednih djelatnosti .....	5		_	_	_	_	_
	- Prihod od imovine i drugih djelatnosti .....	6						
	- Prihodi od drugih članova domaćinstva .....	7						
	- Prihodi od osoba koji nisu članovi domaćinstva .....	8						
	- Ostale pomoći i naknade .....	9						
86	<b>KOLIKA JE UKUPNA NETO MJESEČNA PLAĆA NA GLAVNOM POSLU? (Podaci se odnose na posljednji mjesec.)</b>							
	- Do 200 KM.....	1	↓					
	- 201 - 300 .....	2						
	- 301 - 400 .....	3						
	- 401 - 500 KM.....	4						
	- 501 - 700 KM.....	5		_	_	_	_	_
	- 701 - 900 KM.....	6						
	- 901 - 1.500 KM.....	7						
	- 1.501 - 2.500 KM.....	8						
	- 2.501 KM i više .....	9						
87	<b>KOLIKA SU OSTALA VAŠA MJESEČNA PRIMANJA NA GLAVNOM POSLU? (topli obrok, prijevoz, itd.)</b>							
	- Nema .....	1	↓					
	- Manje od 100 KM.....	2						
	- 101 - 150 KM.....	3						
	- 151 - 200 KM.....	4		_	_	_	_	_
	- 201 - 250 KM.....	5						
	- 251 - 300 KM.....	6						
	- 301 KM i više .....	7						
88	<b>KOLIKI JE UKUPNI GODIŠNJI IZNOS DODATNIH PRIMANJA NA GLAVNOM POSLU? (sva primanja koja se ne odnose na redovna mjesečna primanja)</b>							
	- Nema .....	1	KRAJ					
	- Manje od 100 KM .....	2						
	- 101 - 200 KM .....	3						
	- 201 - 300 KM .....	4		_	_	_	_	_
	- 301 - 500 KM .....	5						
	- 501 - 700 KM .....	6						
	- 701 - 1000 KM .....	7						
	- 1001 KM i više .....	8						
<b>- odgovara nosilac domaćinstva ili najpućenija osoba -</b>								
89	<b>KOLIKI JE UKUPNI NETO GODIŠNJI PRIHOD VAŠEG DOMAĆINSTVA (koji ostvaruju svi članovi domaćinstva)?</b>							
	- Bez prihoda.....	01						
	- Do 1000 KM .....	02						
	- 1001 - 2000 KM .....	03						
	- 2001 - 3000 KM .....	04						
	- 3001 - 4000 KM.....	05						
	- 4001 - 5000 KM.....	06						
	- 5001 - 7000 KM.....	07		_	_	_	_	_
	- 7001 - 10000 KM .....	08						
	- 10001 - 15000 KM .....	09						
	- 15001 - 20000 KM .....	10						
	- 20001 - 30000 KM .....	11						
	- 30001 i više.....	12						

