



Bosna i Hercegovina
Federacija Bosne i Hercegovine
FEDERALNI ZAVOD ZA STATISTIKU
Bosnia and Herzegovina
Federation of Bosnia and Herzegovina
INSTITUTE FOR STATISTICS OF FB&H

ROBNI PROMET FEDERACIJE BiH SA INOZEMSTVOM
INTERNATIONAL TRADE IN GOODS OF FB&H
2014

Sarajevo, 2015

Izdaje i štampa/tiska: Federalni zavod za statistiku, Zelenih beretki 26, 71000 Sarajevo

Published and printed: Institute for statistics of FB&H, Zelenih beretki 26, 71000 Sarajevo

Telefon/Phone/Faks: +387 33 22 61 51

Elektronska pošta/E-mail: fedstat@fzs.ba

Internetska stranica/Web site: <http://www.fzs.ba>

Odgovara direktor: Hidajeta Bajramović

Person responsible: Hidajeta Bajramović, Director General

Pripremili:

Prepared by:

Haris Čengić

Sanja Ambrožić

Molimo korisnike da prilikom korišćenja podataka navedu izvor

Users are kindly requested to state the source

Štampano/Tiskano u 100 primjeraka

Printed in 100 copies

Obavijesti daje Odsjek za odnose s javnošću i biblioteka

Information is available at the Department of Public Relations

Telefon/Phone: +387 33 20 64 52/lok 234

Pretplata publikacija/Subscription: +387 33 20 64 52/lok 235

PREDGOVOR

PREFACE

U ovom biltenu objavljeni su podaci o vanjskotrgovinskoj razmjeni Federacije Bosne i Hercegovine. Podaci su rezultat statističkog istraživanja o vanjskoj trgovini Federacije BiH koje Federalni zavod za statistiku redovno provodi u mjesečnoj periodici na osnovi baze Jedinštenih carinskih isprava (JCI) koje deklaranti (poslovni subjekti, špediteri ili dr.) podnose carinarnicama prilikom carinjenja robe. Za prikupljanje i kontrolu ispravnosti JCI odgovorna je Uprava za indirektno/neizravno oporezivanje BiH.

Federalni zavod za statistiku preuzima od Agencije za statistiku BiH, originalnu carinsku bazu podataka Uprave za indirektno / neizravno oporezivanje BiH u obliku slogova na magnetnom mediju i dalje ih statistički obrađuje i publicira.

Osnovne smjernice, standardi i procedure za statističko istraživanje o vanjskotrgovinskoj razmjeni Federacije BiH bazirane su na preporukama Ujedinjenih naroda¹⁾ i Eurostata²⁾. U skladu sa time podaci su obrađeni i objavljeni prema sistemu specijalne trgovine (proširena definicija) prema kome se u statistiku vanjske trgovine uključuju: redovan izvoz i uvoz, unutarnja i vanjska obrada i robe koje ulaze ili napuštaju slobodne industrijske zone, dok su isključene robe koje iz inozemstva ulaze u carinska skladišta, slobodne komercijalne zone ili na druge prostore pod carinskom kontrolom i nadzorom, kao i robe u tranzitu.

U biltenu su objavljeni i podaci o indeksima jediničnih vrijednosti izvoza i uvoza kao i podaci o izvozu i uvozu na kantonalnom nivou.

Za sva daljnja pojašnjenja u vezi sa podacima objavljenim u ovom biltenu korisnike upućujemo na metodološka objašnjenja.

This bulletin is a publication of Institute for Statistics of FB&H which presents data of international trade in goods of FB&H. The international trade in goods statistics is produced on the basis of the data of the Single Administrative Document (SAD). The B&H Indirect Taxation Agency is responsible for collection and control of the validity of SAD.

Federal Office of Statistics receives from the B&H Agency for statistics original customs database, originated and reviewed from the Indirect Taxation Agency and performs further data processing and dissemination.

Basic principles, standards and procedures for the implementation of international trade in goods statistics have been based on the recommendations provided by the United Nations¹⁾ and Eurostat²⁾. Following these recommendations the international trade in goods statistics include: regular exports and imports, inward processing, outward processing and the goods flow in free industrial zones. On the other side, the goods imported in, or exported from, the customs warehouses, the free commercial zones and the other premises under custom supervision and goods in transit are not included.

The data on exports and imports unit value indices of FB&H is published in this bulletin as well as the data on the level of cantons.

In a way of further understanding the individual data published in this bulletin the users are recommended to see the notes on methodology.

¹⁾ UN, International Merchandise Trade Statistics: Concepts and Definitions 2010, United Nations Statistical Papers, Series M, No. 52, Rev 3, New York, 2010.

²⁾ Statistics on the Trading of Goods: User guide, EC, Eurostat, November 2002.

SADRŽAJ
CONTENT

METODOLOŠKA OBJAŠNENJA	9
<i>NOTES ON METHODOLOGY</i>	
1. VANJSKOTRGOVINSKI BILANS / VANJSKOTRGOVINSKA BILANCA PO MJESECIMA	
<i>BALANCE OF FOREIGN TRADE BY MONTHS</i>	
1.1. VANJSKOTRGOVINSKI BILANS / VANJSKOTRGOVINSKA BILANCA PO MJESECIMA U HILJ./TIS. KM	13
<i>BALANCE OF FOREIGN TRADE BY MONTHS IN THOUSANDS KM</i>	
1.2. VANJSKOTRGOVINSKI BILANS / VANJSKOTRGOVINSKA BILANCA PO MJESECIMA U HILJ./TIS. EUR	14
<i>BALANCE OF FOREIGN TRADE BY MONTHS IN THOUSANDS EUR</i>	
1.3. VANJSKOTRGOVINSKI BILANS / VANJSKOTRGOVINSKA BILANCA PO MJESECIMA U HILJ./TIS. USD	15
<i>BALANCE OF FOREIGN TRADE BY MONTHS IN THOUSANDS USD</i>	
2. IZVOZ PO PODRUČJIMA I OBLASTIMA KLASIFIKACIJE DJELATNOSTI KD BiH 2010	
<i>EXPORTS ACCORDING TO SECTIONS AND DIVISIONS OF NACE Rev. 2</i>	
2.1. IZVOZ PO PODRUČJIMA I OBLASTIMA KLASIFIKACIJE DJELATNOSTI KD BiH 2010 U HILJ./TIS. KM	16
<i>EXPORTS ACCORDING TO SECTIONS AND DIVISIONS OF NACE Rev. 2 IN THOUSANDS KM</i>	
2.2. IZVOZ PO PODRUČJIMA I OBLASTIMA KLASIFIKACIJE DJELATNOSTI KD BiH 2010 U HILJ./TIS. EUR	18
<i>EXPORTS ACCORDING TO SECTIONS AND DIVISIONS OF NACE Rev. 2 IN THOUSANDS EUR</i>	
3. UVOZ PO PODRUČJIMA I OBLASTIMA KLASIFIKACIJE DJELATNOSTI KD BiH 2010	
<i>IMPORTS ACCORDING TO SECTIONS AND DIVISIONS OF NACE Rev. 2</i>	
3.1. UVOZ PO PODRUČJIMA I OBLASTIMA KLASIFIKACIJE DJELATNOSTI KD BiH 2010 U HILJ./TIS. KM	20
<i>IMPORTS ACCORDING TO SECTIONS AND DIVISIONS OF NACE Rev. 2 IN THOUSANDS KM</i>	
3.2. UVOZ PO PODRUČJIMA I OBLASTIMA KLASIFIKACIJE DJELATNOSTI KD BiH 2010 U HILJ./TIS. EUR	22
<i>IMPORTS ACCORDING TO SECTIONS AND DIVISIONS OF NACE Rev. 2 IN THOUSANDS EUR</i>	
4. IZVOZ PO SEKTORIMA I ODSJECIMA SMTK - Rev 4	
<i>EXPORTS BY SECTIONS AND DIVISIONS OF THE SITC - Rev 4</i>	
4.1. IZVOZ PO SEKTORIMA I ODSJECIMA SMTK - Rev 4 U HILJ./TIS. KM	24
<i>EXPORTS BY SECTIONS AND DIVISIONS OF THE SITC - Rev 4 IN THOUSANDS KM</i>	
4.2. IZVOZ PO SEKTORIMA I ODSJECIMA SMTK - Rev 4 U HILJ./TIS. EUR	27
<i>EXPORTS BY SECTIONS AND DIVISIONS OF THE SITC - Rev 4 IN THOUSANDS EUR</i>	
5. UVOZ PO SEKTORIMA I ODSJECIMA SMTK - Rev 4	
<i>IMPORTS BY SECTIONS AND DIVISIONS OF THE SITC - Rev 4</i>	
5.1. UVOZ PO SEKTORIMA I ODSJECIMA SMTK - Rev 4 U HILJ./TIS. KM	30
<i>IMPORTS BY SECTIONS AND DIVISIONS OF THE SITC - Rev 4 IN THOUSANDS KM</i>	
5.2. UVOZ PO SEKTORIMA I ODSJECIMA SMTK - Rev 4 U HILJ./TIS. EUR	33
<i>IMPORTS BY SECTIONS AND DIVISIONS OF THE SITC - Rev 4 IN THOUSANDS EUR</i>	

SADRŽAJ

CONTENT

6. IZVOZ I UVOZ PO MEĐUNARODNOJ KLASIFIKACIJI EKONOMSKE NAMJENE PROIZVODA (BEC) Rev. 4 <i>EXPORTS AND IMPORTS BY CLASSIFICATION BY ECONOMIC CATEGORIES (BEC) Rev. 4</i>	
6.1. IZVOZ PO KLASIFIKACIJI EKONOMSKE NAMJENE PROIZVODA (BEC) Rev. 4 U HILJ./TIS. KM	36
<i>EXPORTS BY CLASSIFICATION BY ECONOMIC CATEGORIES (BEC) Rev. 4 IN THOUSANDS KM</i>	
6.2. UVOZ PO KLASIFIKACIJI EKONOMSKE NAMJENE PROIZVODA (BEC) Rev. 4 U HILJ./TIS. KM	36
<i>IMPORTS BY CLASSIFICATION BY ECONOMIC CATEGORIES (BEC) Rev. 4 IN THOUSANDS KM</i>	
6.3. IZVOZ PO KLASIFIKACIJI EKONOMSKE NAMJENE PROIZVODA (BEC) Rev. 4 U HILJ./TIS. EUR	37
<i>EXPORTS BY CLASSIFICATION BY ECONOMIC CATEGORIES (BEC) Rev. 4 IN THOUSANDS EUR</i>	
6.4. UVOZ PO KLASIFIKACIJI EKONOMSKE NAMJENE PROIZVODA (BEC) Rev. 4 U HILJ./TIS. EUR	37
<i>IMPORTS BY CLASSIFICATION BY ECONOMIC CATEGORIES (BEC) Rev. 4 IN THOUSANDS EUR</i>	
7. IZVOZ I UVOZ PO STATISTIČKIM PROCEDURAMA	38
<i>EXPORTS AND IMPORTS ACCORDING TO STATISTICAL PROCEDURES</i>	
8. IZVOZ I UVOZ PO NAČINU TRANSPORTA	38
<i>EXPORTS AND IMPORTS BY MODE OF TRANSPORT</i>	
9. ZEMLJE U KOJE SE NAJVIŠE IZVOZILO - TOP 10	39
<i>TOP 10 COUNTRIES IN EXPORTS</i>	
10. ZEMLJE IZ KOJIH SE NAJVIŠE UVOZILO - TOP 10	40
<i>TOP 10 COUNTRIES IN IMPORTS</i>	
11. TOP 10 ZEMALJA U IZVOZU I UVOZU PREMA SEKTORIMA SMTK <i>TOP 10 COUNTRIES IN EXPORTS AND IMPORTS ACCORDING TO SITC SECTIONS</i>	
11.1. TOP 10 ZEMALJA U IZVOZU I UVOZU PREMA SEKTORIMA SMTK U HILJ./TIS. KM	41
<i>TOP 10 COUNTRIES IN EXPORTS AND IMPORTS BY SITC SECTIONS IN THOUSANDS KM</i>	
11.2. TOP 10 ZEMALJA U IZVOZU I UVOZU PREMA SEKTORIMA SMTK U HILJ./TIS. EUR	42
<i>TOP 10 COUNTRIES IN EXPORTS AND IMPORTS BY SITC SECTIONS IN THOUSANDS EUR</i>	
12. IZVOZ PO ZEMLJAMA PO GEOGRAFSKIM ZONAMA <i>EXPORTS BY COUNTRIES BY GEOGRAPHIC ZONES</i>	
12.1. IZVOZ PO ZEMLJAMA PO GEOGRAFSKIM ZONAMA U HILJ./TIS. KM	43
<i>EXPORTS BY COUNTRIES BY GEOGRAPHIC ZONES IN THOUSANDS KM</i>	
12.2. IZVOZ PO ZEMLJAMA PO GEOGRAFSKIM ZONAMA U HILJ./TIS. EUR	45
<i>EXPORTS BY COUNTRIES BY GEOGRAPHIC ZONES IN THOUSANDS EUR</i>	
13. UVOZ PO ZEMLJAMA PO GEOGRAFSKIM ZONAMA <i>IMPORTS BY COUNTRIES BY GEOGRAPHIC ZONES</i>	
13.1. UVOZ PO ZEMLJAMA PO GEOGRAFSKIM ZONAMA U HILJ./TIS. KM	47
<i>IMPORTS BY COUNTRIES BY GEOGRAPHIC ZONES IN THOUSANDS KM</i>	

SADRŽAJ

CONTENT

13.2. UVOZ PO ZEMLJAMA PO GEOGRAFSKIM ZONAMA U HILJ./TIS. EUR	49
<i>IMPORTS BY COUNTRIES BY GEOGRAPHIC ZONES IN THOUSANDS EUR</i>	
14. IZVOZ PO ODJELJCIMA CARINSKE TARIFE (HS)	
<i>EXPORTS BY HS SECTIONS</i>	
14.1. IZVOZ PO ODJELJCIMA CARINSKE TARIFE (HS) U HILJ./TIS. KM	51
<i>EXPORTS BY HS SECTIONS IN THOUSANDS KM</i>	
14.2. IZVOZ PO ODJELJCIMA CARINSKE TARIFE (HS) U HILJ./TIS. EUR	52
<i>EXPORTS BY HS SECTIONS IN THOUSANDS EUR</i>	
15. UVOZ PO ODJELJCIMA CARINSKE TARIFE (HS)	
<i>IMPORTS BY HS SECTIONS</i>	
15.1. UVOZ PO ODJELJCIMA CARINSKE TARIFE (HS) U HILJ./TIS. KM	53
<i>IMPORTS BY HS SECTIONS IN THOUSANDS KM</i>	
15.2. UVOZ PO ODJELJCIMA CARINSKE TARIFE (HS) U HILJ./TIS. EUR	54
<i>IMPORTS BY HS SECTIONS IN THOUSANDS EUR</i>	
16. IZVOZ PO GLAVAMA CARINSKE TARIFE (HS)	
<i>EXPORTS BY HS CHAPTERS</i>	
16.1. IZVOZ PO GLAVAMA CARINSKE TARIFE (HS) U HILJ./TIS. KM	55
<i>EXPORTS BY HS CHAPTERS IN THOUSANDS KM</i>	
16.2. IZVOZ PO GLAVAMA CARINSKE TARIFE (HS) U HILJ./TIS. EUR	59
<i>EXPORTS BY HS CHAPTERS IN THOUSANDS EUR</i>	
17. UVOZ PO GLAVAMA CARINSKE TARIFE (HS)	
<i>IMPORTS BY HS CHAPTERS</i>	
17.1. UVOZ PO GLAVAMA CARINSKE TARIFE (HS) U HILJ./TIS. KM	63
<i>IMPORTS BY HS CHAPTERS IN THOUSANDS KM</i>	
17.2. UVOZ PO GLAVAMA CARINSKE TARIFE (HS) U HILJ./TIS. EUR	67
<i>IMPORTS BY HS CHAPTERS IN THOUSANDS EUR</i>	
18. IZVOZ NAJZNAČAJNIJIH PROIZVODA - VRIJEDNOST I STRUKTURA	
<i>EXPORTS OF TOP GOODS - VALUE AND STRUCTURE</i>	
18.1. IZVOZ NAJZNAČAJNIJIH PROIZVODA - VRIJEDNOST I STRUKTURA U HILJ./TIS. KM	71
<i>EXPORTS OF TOP GOODS - VALUE AND STRUCTURE IN THOUSANDS KM</i>	
18.2. IZVOZ NAJZNAČAJNIJIH PROIZVODA - VRIJEDNOST I STRUKTURA U HILJ./TIS. EUR	73
<i>EXPORTS OF TOP GOODS - VALUE AND STRUCTURE IN THOUSANDS EUR</i>	

SADRŽAJ

CONTENT

19. UVOZ NAJZNAČAJNIJIH PROIZVODA - VRIJEDNOST I STRUKTURA

IMPORTS OF TOP GOODS - VALUE AND STRUCTURE

19.1. UVOZ NAJZNAČAJNIJIH PROIZVODA - VRIJEDNOST I STRUKTURA U HILJ./TIS. KM 75

IMPORTS OF TOP GOODS - VALUE AND STRUCTURE IN THOUSANDS KM

19.2. UVOZ NAJZNAČAJNIJIH PROIZVODA - VRIJEDNOST I STRUKTURA U HILJ./TIS. EUR 77

IMPORTS OF TOP GOODS - VALUE AND STRUCTURE IN THOUSANDS EUR

20. INDEKSI JEDINIČNIH VRIJEDNOSTI IZVOZA I UVOZA

EXPORTS AND IMPORTS UNIT VALUE INDICES

20.1. INDEKSI JEDINIČNIH VRIJEDNOSTI IZVOZA I UVOZA PO PODRUČJIMA KD BiH 2010 79

EXPORTS AND IMPORTS UNIT VALUE INDICES BY SECTIONS OF NACE Rev. 2

20.2. INDEKSI JEDINIČNIH VRIJEDNOSTI IZVOZA I UVOZA PO PODRUČJIMA I OBLASTIMA KD BiH 2010 79

EXPORTS AND IMPORTS UNIT VALUE INDICES BY SECTIONS AND DIVISIONS OF NACE Rev. 2

20.3. INDEKSI JEDINIČNIH VRIJEDNOSTI IZVOZA I UVOZA PO SEKTORIMA SMTK Rev. 4 81

EXPORTS AND IMPORTS UNIT VALUE INDICES BY SECTIONS OF SITC Rev. 4

20.4. INDEKSI JEDINIČNIH VRIJEDNOSTI IZVOZA I UVOZA PO SEKTORIMA I ODSJECIMA SMTK Rev. 4 81

EXPORTS AND IMPORTS UNIT VALUE INDICES BY SECTIONS AND DIVISIONS OF SITC Rev. 4

21. VANJSKOTRGOVINSKI BILANS / VANJSKOTRGOVINSKA BILANCA PO KANTONIMA 84

BALANCE OF FOREIGN TRADE BY CANTONS

22. IZVOZ I UVOZ PO SEKTORIMA I ODSJECIMA SMTK Rev 4 PO KANTONIMA 85

EXPORTS AND IMPORTS BY SECTIONS AND DIVISIONS OF THE SITC Rev 4 BY CANTONS

23. TOP 10 ZEMALJA U IZVOZU I UVOZU PO KANTONIMA 90

TOP 10 COUNTRIES IN EXPORTS AND IMPORTS BY CANTONS

METODOLOŠKA OBJAŠNJENJA

Izvori i metode prikupljanja podataka

Prema konceptima, definicijama i preporukama UN¹⁾ kao izvor podataka za statistiku vanjske trgovine mogu se koristiti: carinske deklaracije, anketiranje preduzeća, registri Porezne uprave, administrativni registri, registri deviznog tržišta i sl..

Osnovni izvor podataka za statistiku vanjske trgovine Federacije BiH je Jedinstvena carinska isprava (JCI) koju deklarant (poslovni subjekt ili druga ovlaštena osoba, npr špediter) podnosi carinarnici prilikom carinjenja robe. Za prikupljanje i kontrolu ispravnosti carinskih deklaracija odgovorna je Uprava za indirektno/neizravno oporezivanje BiH, koja propisuje oblik, sadržaj, način ispunjavanja i podnošenja isprava u carinskom postupku.

Federalni zavod za statistiku preuzima od Agencije za statistiku BiH, originalnu carinsku bazu podataka Uprave za indirektno / neizravno oporezivanje BiH u obliku slogova na magnetnom mediju i dalje ih statistički obrađuje i publicira.

Obuhvat podataka

U praćenju tokova međunarodne trgovine robama postoje dva pristupa, koji su blisko povezani sa konceptima ekonomske i statističke teritorije i korišćenja carinskih procedura. Kako se prikupljanje podataka temelji na carinskim procedurama, u mnogim zemljama usvojen je princip da se statistička granica podudara sa carinskom granicom, odnosno da statistička teritorija koincidira sa carinskom teritorijom.

Postoje dva trgovinska sistema i to: Sistem opće trgovine (General Trade System) i Sistem specijalne trgovine (Special Trade System). Glavna razlika između dva koncepta leži u tretiranju roba koje prolaze kroz carinska skladišta i slobodne komercijalne zone.

U statistici vanjske trgovine Federacije BiH koristi se proširena definicija Specijalnog sistema trgovine što je u punom skladu sa preporukama Eurostata.²⁾ Prema ovom sistemu u statistiku vanjske trgovine uključuju se: redovan izvoz i uvoz, unutarnja i vanjska obrada, te robe koje ulaze ili napuštaju slobodne industrijske zone.

Prema sistemu specijalne trgovine robe koje iz inozemstva ulaze u carinska skladišta, slobodne komercijalne zone ili na druge prostore pod carinskom kontrolom i nadzorom neće biti registrirane kao uvoz, niti će biti registrirane kao izvoz ukoliko odatle budu ponovo izvezene. Robe iz carinskih skladišta, slobodnih komercijalnih zona i ostalih prostora pod carinskom kontrolom, prema sistemu specijalne trgovine, bit će registrirane kao redovan uvoz tek onda kada uđu na slobodno unutarnje tržište.

U statistiku vanjske trgovine ne uključuju se robe u tranzitu, niti privremeni izvoz i uvoz bez promjene vrijednosti.

Prema tome, u podatke o izvozu i uvozu robe uključeni su:

- redovan izvoz
- izvoz na vanjsku obradu
- izvoz nakon unutarnje obrade
- redovan uvoz
- uvoz nakon vanjske obrade
- uvoz na unutarnju obradu

Nomenklature i klasifikacije

· Harmonizirani sistem - HS

Prikupljanje statističkih podataka o vanjskotrgovinskom prometu zasniva se na međunarodnoj nomenklaturi robe: Harmonizirani sistem–HS, koju je razradila Svjetska carinska organizacija WCO.³⁾ Tarifna oznaka HS ima šest cifara. Prva i druga cifra su redni broj glave, treća i četvrta su redni broj tarifnog broja unutar glave, a peta i šesta su konkretnija oznaka vrste robe. Svakih pet godina radi se revizija HS.

· Kombinirana nomenklatura CN

Države Evropske unije proširile su HS 6 uvođenjem sedme i osme cifre tako da je CN kodirana osmofarskim arapskim brojevima i primjenjuje se od 1991. godine. Za razliku od HS, CN se mijenja svake kalendarske godine.

· Carinska tarifa BiH

Zakonom o carinskoj tarifi BiH, članovi 1 i 2 (Službeni glasnik BiH, broj 58/12) uspostavljena je tarifna i statistička nomenklatura i carinska tarifa Bosne i Hercegovine koja je u skladu sa HS. Carinska tarifa BiH ima deset cifara.

Istim je zakonom uspostavljena i usklađenost sedme i osme cifre sa nomenklaturom EU, dok deveta i deseta cifra služe za potrebe daljnega raščlanjivanja u okviru specifičnih potreba BiH. Carinska tarifa je integrisana u strukturu carinske baze podataka i vezana je sa: Standardnom međunarodnom trgovinskom klasifikacijom – SMTK Rev. 4,⁴⁾ Klasifikacijom djelatnosti KD BiH 2010 koja je usklađena sa statističkom klasifikacijom ekonomskih aktivnosti EU - NACE Rev. 2⁵⁾ i sa Međunarodnom klasifikacijom ekonomske namjene proizvoda - BEC Rev. 4. Carinska tarifa BiH podliježe godišnjoj reviziji u cilju usklađivanja sa izmjenama CN-a.

· Geonomenklatura EU

U skladu sa međunarodnim standardima kao nomenklatura država koristi se Geonomenklatura EU, ISO (alfa kod) 3166.

Podaci o izvozu iskazani su prema zemlji namjene / odredišta robe, a u uvozu prema zemlji porijekla robe. To znači da se kod izvoza registrira zemlja posljednjeg odredišta (destinacije) u kojoj se roba troši ili dalje potpuno prerađuje, a kod uvoza ona zemlja u kojoj je roba proizvodnjom ili doradom dovedena u stanje u kom se uvozi.

Obrada podataka o vanjskotrgovinskoj razmjeni Federacije BiH radi se prema Klasifikaciji djelatnosti, SMTK, BEC i Geonomenklaturi EU (ISO 3166).

Način transporta na granici

U BiH se koristi zvanična lista transportnih šifara koja je u skladu sa transportnim šiframa EU prema Regulativi Evropskoga povjerenstva (EC) br. 1917/2000 od 07.09.2000., član 10, paragrafi 1 do 4.

Transportne šifre se odnose na način transporta na granici, odnosno na aktivno sredstvo transporta kojim:

- robe napuštaju statističku teritoriju BiH u slučaju izvoza,
- ulaze na statističku teritoriju BiH u slučaju uvoza.

Konverzija valute

Podaci o izvozu i uvozu izraženi su vrijednosno u konvertibilnim markama, EUR-ima i US \$. Vrijednosti izražene u drugim valutama preračunavaju se u konvertibilne marke, EUR-e i US \$ primjenom tekućih dnevnih kurseva/tečajeva koji vrijede na dan carinjenja, a utvrđuje ih Centralna banka BiH. Sve su vrijednosti obračunate na osnovi pariteta franko BiH granica: FOB cijene za izvoz i CIF cijene za uvoz.

Indeksi jediničnih vrijednosti izvoza i uvoza

Iz procedure izračunavanja indeksa izvoznih i uvoznih cijena (jediničnih vrijednosti) isključuju se sljedeći zapisi:

- proizvodi koji se ne pojavljuju u nekom od posmatranih perioda
- proizvodi koji nemaju podatak bilo za vrijednost (statistička vrijednost) bilo za količinu (neto masa)
- elementarni indeksi koji imaju manju vrijednost od 0,5 mediane, odnosno veću od 2 mediane, pri čemu se mediana računa za niz svih CN koje su vezane za isti odsjek SMTK (2 cifre)
- električna energija budući da tu nema podatka o neto masi

Indeksi se računaju u dva koraka, posebno za izvoz i posebno za uvoz. Prvo se računaju elementarni indeksi za svaku pojedinu CN prema sljedećoj formuli:

$$I_{Q,y}^{CN} = \frac{UV_{Q,y}^{CN}}{UV_{y-1}^{CN}}$$

gdje su:

- CN – proizvod prema CN klasifikaciji
- UV – jedinična vrijednost izračunata dijeljenjem vrijednosti sa količinom u Kg (neto masa)
- Q – kvartal
- y – godina

Potom se na bazi elementarnih indeksa izračunavaju grupni indeksi prema Paasche formuli:

$$P_{Q,y} = \frac{\sum v_{Q,y}^{CN}}{\sum \frac{1}{I_{Q,y}^{CN}} \times v_{Q,y}^{CN}}$$

gdje su:

- CN – proizvod prema CN klasifikaciji
- v – vrijednost (statistička vrijednost)
- I – elementarni indeks
- Q – kvartal
- y – godina

Indeksi su izračunati u odnosu na prethodnu godinu (kao lančani indeksi), a na baznu godinu se preračunavaju množenjem sa prosječnim godišnjim indeksima svih godina unazad sve do bazne godine. Kao bazna godina uzima se 2010.

¹⁾ UN, International Merchandise Trade Statistics: Concepts and Definitions 2010, United Nations Statistical Papers, Series M, No. 52, Rev 3, New York, 2010.

²⁾ Statistics on the Trading of Goods: User guide, EC, Eurostat, November 2002.

³⁾ World Customs Organization (WCO)

⁴⁾ Standard International Trade Classification (SITC), Rev. 4

⁵⁾ Statistical Classification of Economic Activities in the European Community (NACE), Rev. 2

NOTES ON METHODOLOGY

Sources and methods of data collection

According to concepts, definitions and recommendations of UN¹⁾, the following can be used as data sources in foreign trade statistics: customs declarations, surveys on enterprises, administrative registers, registers of monetary market and Tax Authority registers.

The main source of data for the statistics on exports and imports is Single Administrative Document (SAD). The B&H Indirect Taxation Agency is responsible for collection and control of the validity of SAD, and it also determines the form, the content, the way of filling in, and the way of submitting of SAD.

Federal Office of Statistics receives from the B&H Agency for statistics original customs database, originated and reviewed from the Indirect Taxation Agency and performs further data processing and dissemination.

Coverage

There are two concepts in observing international trade flows, closely connected to the matters of economical and statistical territory and customs procedures. Having in mind that the collection of data is based on customs procedures, in the most of the countries statistical territory coincide with the customs territory.

Two trade systems are in use in the international trade statistics: General Trade System and Special Trade System. The main difference is in covering stocks in customs warehouses and commercial free zones.

Following the recommendations of the Eurostat²⁾ the Special Trade System is used in Federation of Bosnia and Herzegovina. According to that, regular exports and imports, inward processing, outward processing and the goods flow in free industrial zones are included in the Foreign Trade Statistics.

On the other side, the goods imported in, or exported from, the customs warehouses, the free commercial zones and the other premises under custom supervision are not included in the Foreign Trade Statistics. These goods will be included in imports only in case if they are sold in the domestic free market.

Foreign trade statistics does not include goods in transit and exports & imports of goods temporarily admitted or dispatched without any alterations in value.

According to Special Trade System, exports & imports data include:

- Regular exports;
- Exports for outward processing;
- Exports after inward processing;
- Regular imports;
- Imports after outward processing;
- Imports for inward processing.

Nomenclatures and classifications

· Harmonized System - HS

Foreign trade data have been collected according to Harmonized Commodity Description and Coding System-HS developed by World Custom Organization WCO³⁾. HS code has six digits. First two are mark for Chapter number, the third and the fourth digit are mark for the numerical order in which the heading appears within that Chapter, and the last two digits refer to more detailed description of the goods. HS is revised every five years.

· Combined Nomenclatures - CN

Since 1991 the EU countries have developed Combined Nomenclature – CN on the base of HS by adding the seventh and the eighth digit referring to the specific needs of EU. CN is revised every year.

· B&H Customs tariff

By The Law of Customs tariff, Articles 1 and 2 (Official Gazette of B&H, No. 58/12) B&H accepted HS. Customs tariff of B&H has ten digits.

The first six digits are in line with HS and the seventh and the eighth digit are in line with the CN. The ninth and tenth digits are developed to meet the specific needs of B&H. The Customs tariff based on HS and adjusted to CN is basic nomenclature integrated into structure of foreign statistics database and linked to: Standard International Trade Classification – SITC, Rev. 4,⁴⁾ B&H Classification of Activity, which is in line with Classification of economic activities in EU – NACE, Rev. 2⁵⁾ and Classification by broad economic categories - BEC Rev. 4. The B&H Customs Tariff is revised every year to follow CN updates.

· Geonomenclature EU

Geonomenclature EU, ISO (alpha code) 3166 has been used in Foreign Trade Statistics of Federation of B&H in accordance to internationally accepted standards for nomenclatures of the states.

Exports & imports data are also reported according to the country of destination in case of exports, and the country of origin in case of imports. Thus, the country registered in case of exports is the country of last known destination, the one in which goods are consumed or further processed, and in case of imports, it is the one where goods, through production or processing, achieved the condition they are in at the time of imports.

Exports&imports data of Federation of Bosnia and Herzegovina is disseminated by Classification of Activity, SITC, BEC and Geonomenclature EU (ISO 3166).

Mode of transport at the external frontier

The official list of one/two digit transport codes is used in B&H, which is in line with EU transport codes according to Commission Regulation (EC) No 1917/2000 of 07 September 2000, Article 10, Paragraphs 1 to 4.

The transport codes refer to the mode of transport determined by the active means of transport with which:

- on export, the goods are presumed to leave the statistical territory of B&H,
- on import, the goods are presumed to have entered the statistical territory of B&H.

Valuation

The value of exports and imports are expressed in convertible marks, EUR and US \$. The value expressed in other currency is converted into convertible marks, EUR and US \$ by current daily exchange rate list valid on the day of custom clearance. Exchange rate list is established by Central bank of Bosnia and Herzegovina. All values are calculated according to free B&H border parity, i.e. exports based on FOB parity, and imports based on CIF parity.

Exports and imports unit value indices

The following records are excluded from the calculation of the unit value indices:

- the items which are not appeared in the some of the observation periods
- the items with missing statistical value or net mass
- the elementary indices which are outside from the interval of acceptance (0.5 median; 2 median), where the median is calculated for the groups of CN altogether in line with the same SITC division
- the electricity (because there is no net mass data)

The indices are calculated in two steps. The elementary indices are calculated for every single CN code as follows:

$$I_{Q,y}^{CN} = \frac{UV_{Q,y}^{CN}}{UV_{y-1}^{CN}}$$

where:

- CN – single product according to CN
- UV – unit value calculated by dividing statistical value with net mass
- Q – quarter
- y – year

Then, in the second step, the unit value indices are calculated according to Paasche formula as follows:

$$P_{Q,y} = \frac{\sum v_{Q,y}^{CN}}{\sum \frac{1}{I_{Q,y}^{CN}} \times v_{Q,y}^{CN}}$$

where:

- CN – single product according to CN
- v – value (statistical value)
- I – elementary index
- Q – quarter
- y – year

The indices are calculated in relation to the previous year and are chained to base year by multiplying with annual average indices for every year backwards to base year. The base year is 2010.

¹⁾ UN, International Merchandise Trade Statistics: Concepts and Definitions 2010, United nations Statistical Papers, Series M,

²⁾ Statistics on the Trading of Goods: User guide, EC, Eurostat, November 2002.

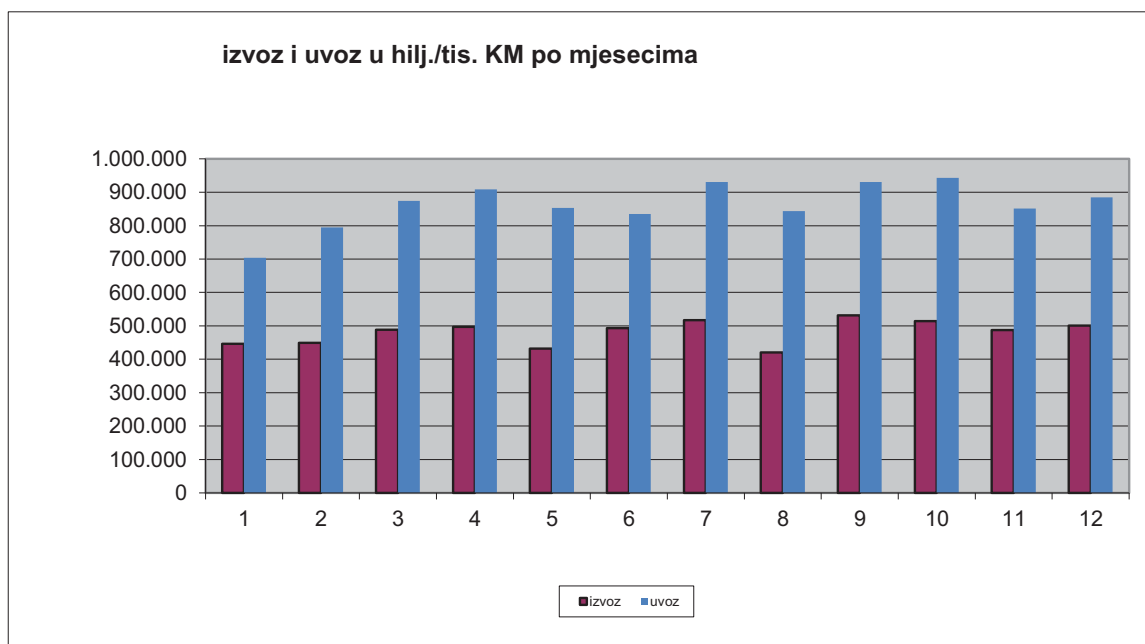
³⁾ World Customs Organization (WCO)

⁴⁾ Standard International Trade Classification (SITC), Rev. 4

⁵⁾ Statistical Classification of Economic Activities in the European Community (NACE), Rev. 2

1.1. VANJSKOTRGOVINSKI BILANS / VANJSKOTRGOVINSKA BILANCA ZA 2014. PO MJESECIMA U HILJ./TIS. KM
BALANCE OF FOREIGN TRADE IN 2014 BY MONTHS IN THOUSANDS KM

	IZVOZ EXPORTS			UVOZ IMPORTS			Trgovinski bilans u hilj./tis. KM <i>Balance of Trade in thousands of KM</i>	Pokrivenost uvoza izvozom u procentima <i>The Cover of imports by exports in percent</i>
	hilj./tis. KM in 000 KM	Lančani indeksi <i>Chain indices</i>	Struktu- ra u % <i>Structu- re in %</i>	hilj./tis. KM in 000 KM	Lančani indeksi <i>Chain indices</i>	Struktu- ra u % <i>Structu- re in %</i>		
Ukupno <i>Total</i>	5.778.906	-	100,0	10.354.092	-	100,0	-4.575.187	55,8
Po mjesecima <i>By months</i>								
I	446.534	-	7,7	703.843	-	6,8	-257.309	63,4
II	448.801	100,5	7,8	794.574	112,9	7,7	-345.773	56,5
III	488.558	108,9	8,5	874.375	110,0	8,4	-385.817	55,9
IV	497.026	101,7	8,6	908.995	104,0	8,8	-411.969	54,7
V	432.162	86,9	7,5	852.691	93,8	8,2	-420.529	50,7
VI	493.560	114,2	8,5	834.898	97,9	8,1	-341.338	59,1
VII	517.483	104,8	9,0	930.386	111,4	9,0	-412.903	55,6
VIII	420.555	81,3	7,3	843.900	90,7	8,2	-423.344	49,8
IX	531.362	126,3	9,2	930.312	110,2	9,0	-398.950	57,1
X	514.475	96,8	8,9	943.360	101,4	9,1	-428.885	54,5
XI	487.556	94,8	8,4	851.673	90,3	8,2	-364.117	57,2
XII	500.834	102,7	8,7	885.086	103,9	8,5	-384.252	56,6

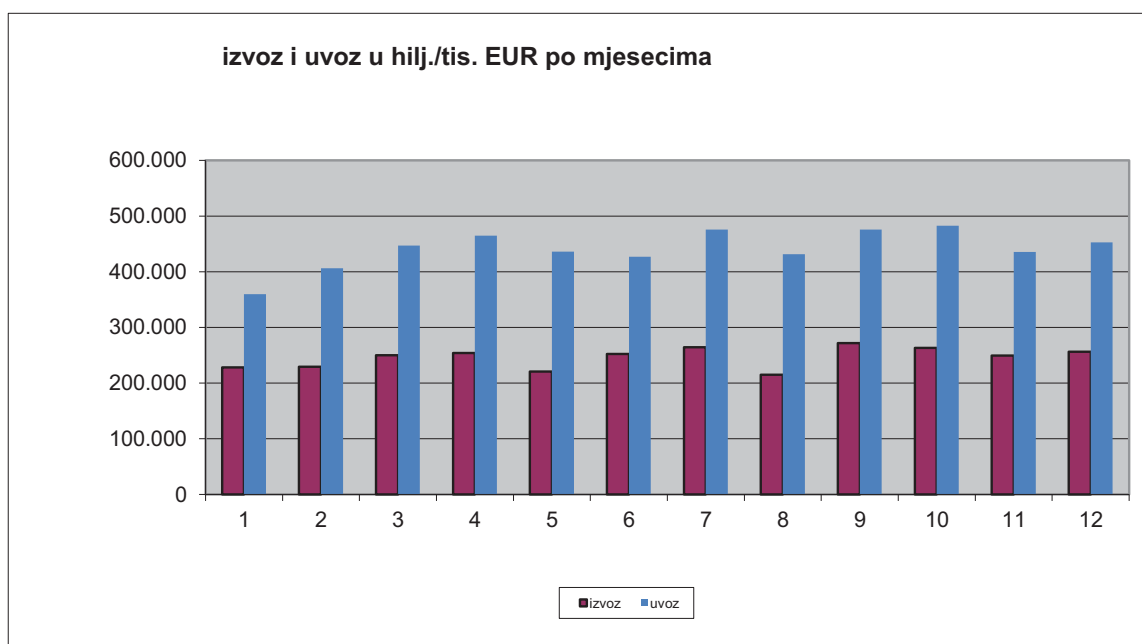


Izvor: Baza podataka Uprave za indirektno/neizravno oporezivanje BiH, preuzeta od Agencije za statistiku BiH.

Source: Indirect Taxation Authority of B&H database through the medium of Agency for statistics of B&H.

1.2. VANJSKOTRGOVINSKI BILANS / VANJSKOTRGOVINSKA BILANCA ZA 2014. PO MJESECIMA U HILJ./TIS. EUR
BALANCE OF FOREIGN TRADE IN 2014 BY MONTHS IN THOUSANDS EUR

	IZVOZ EXPORTS			UVOZ IMPORTS			Trgovinski bilans u hilj./tis. KM <i>Balance of Trade in thousands of KM</i>	Pokrivenost uvoza izvozom u procentima <i>The Cover of imports by exports in percent</i>
	hilj./tis. EUR in 000 EUR	Lančani indeksi <i>Chain indices</i>	Struktu- ra u % <i>Structu- re in %</i>	hilj./tis. EUR in 000 EUR	Lančani indeksi <i>Chain indices</i>	Struktu- ra u % <i>Structu- re in %</i>		
Ukupno <i>Total</i>	2.954.708	-	100,0	5.293.963	-	100,0	-2.339.256	55,8
Po mjesecima <i>By months</i>								
I	228.309	-	7,7	359.869	-	6,8	-131.560	63,4
II	229.468	100,5	7,8	406.259	112,9	7,7	-176.791	56,5
III	249.796	108,9	8,5	447.061	110,0	8,4	-197.265	55,9
IV	254.126	101,7	8,6	464.762	104,0	8,8	-210.636	54,7
V	220.961	86,9	7,5	435.974	93,8	8,2	-215.013	50,7
VI	252.353	114,2	8,5	426.877	97,9	8,1	-174.523	59,1
VII	264.585	104,8	9,0	475.699	111,4	9,0	-211.114	55,6
VIII	215.027	81,3	7,3	431.479	90,7	8,2	-216.452	49,8
IX	271.681	126,3	9,2	475.661	110,2	9,0	-203.980	57,1
X	263.047	96,8	8,9	482.332	101,4	9,1	-219.285	54,5
XI	249.284	94,8	8,4	435.453	90,3	8,2	-186.170	57,2
XII	256.072	102,7	8,7	452.537	103,9	8,5	-196.465	56,6

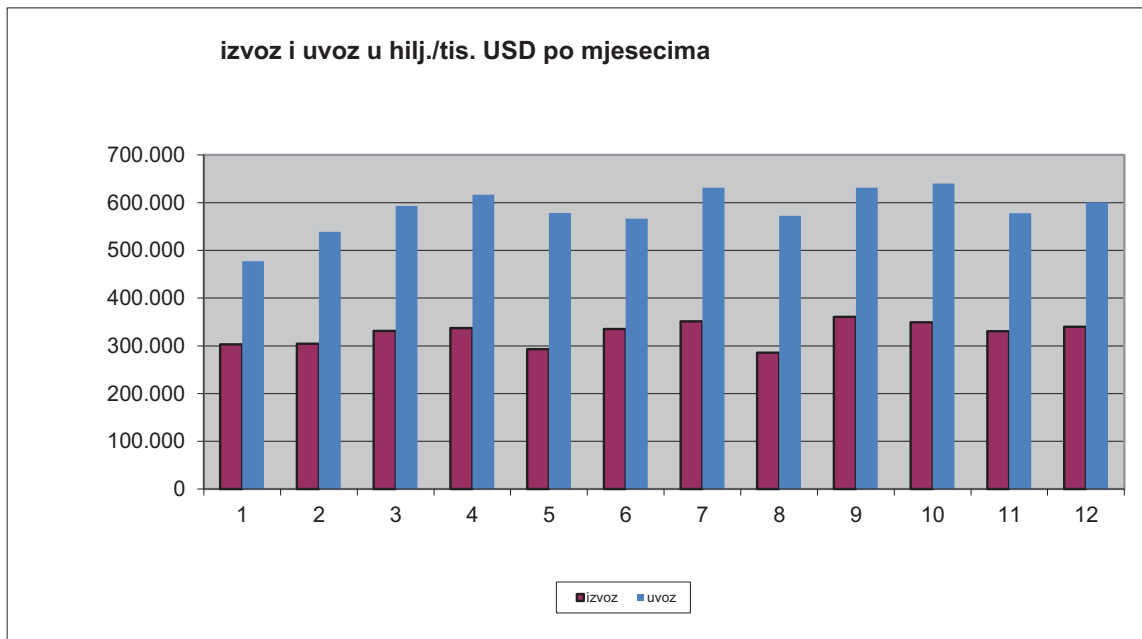


Izvor: Baza podataka Uprave za indirektno/neizravno oporezivanje BiH, preuzeta od Agencije za statistiku BiH.

Source: Indirect Taxation Authority of B&H database through the medium of Agency for statistics of B&H.

1.3. VANJSKOTRGOVINSKI BILANS / VANJSKOTRGOVINSKA BILANCA ZA 2014. PO MJESECIMA IN HILJ./TIS. USD
BALANCE OF FOREIGN TRADE IN 2014 BY MONTHS IN THOUSANDS USD

	IZVOZ EXPORTS			UVOZ IMPORTS			Trgovinski bilans u hilj./tis. KM <i>Balance of Trade in thousands of KM</i>	Pokrivenost uvoza izvozom u procentima <i>The Cover of imports by exports in percent</i>
	hilj./tis. USD in 000 USD	Lančani indeksi <i>Chain indices</i>	Struktu- ra u % <i>Structu- re in %</i>	hilj./tis. USD in 000 USD	Lančani indeksi <i>Chain indices</i>	Struktu- ra u % <i>Structu- re in %</i>		
Ukupno <i>Total</i>	3.921.092	-	100,0	7.025.439	-	100,0	-3.104.347	55,8
Po mjesecima <i>By months</i>								
I	302.981	-	7,7	477.570	-	6,8	-174.589	63,4
II	304.519	100,5	7,8	539.133	112,9	7,7	-234.613	56,5
III	331.496	108,9	8,5	593.279	110,0	8,4	-261.784	55,9
IV	337.241	101,7	8,6	616.770	104,0	8,8	-279.528	54,7
V	293.230	86,9	7,5	578.566	93,8	8,2	-285.337	50,7
VI	334.890	114,2	8,5	566.494	97,9	8,1	-231.604	59,1
VII	351.121	104,8	9,0	631.283	111,4	9,0	-280.162	55,6
VIII	285.355	81,3	7,3	572.601	90,7	8,2	-287.247	49,8
IX	360.539	126,3	9,2	631.234	110,2	9,0	-270.695	57,1
X	349.080	96,8	8,9	640.087	101,4	9,1	-291.006	54,5
XI	330.816	94,8	8,4	577.875	90,3	8,2	-247.060	57,2
XII	339.825	102,7	8,7	600.547	103,9	8,5	-260.722	56,6



Izvor: Baza podataka Uprave za indirektno/neizravno oporezivanje BiH, preuzeta od Agencije za statistiku BiH.

Source: Indirect Taxation Authority of B&H database through the medium of Agency for statistics of B&H.

2.1. IZVOZ PO PODRUČJIMA I OBLASTIMA KLASIFIKACIJE DJELATNOSTI KD BiH 2010
EXPORTS ACCORDING TO SECTIONS AND DIVISIONS OF NACE Rev. 2

u hilj. / tis. KM
in thousands of KM

	2014	<u>2014</u> 2013	
UKUPNO	5.778.906	104,4	TOTAL
A POLJOPRIVREDA, ŠUMARSTVO I RIBARSTVO	67.538	85,9	AGRICULTURE, FORESTRY AND FISHING
01 Biljna i stočarska proizvodnja, lov i vezane uslužne djelatnosti	30.725	73,4	Crop and animal production, hunting and related service activities
02 Šumarstvo i sječa drva	34.374	101,3	Forestry and logging
03 Ribarstvo	2.439	87,2	Fishing and aquaculture
B VAĐENJE RUDA I KAMENA	42.245	92,6	MINING AND QUARRYING
05 Vađenje uglja i lignita	28.460	118,3	Mining of coal and lignite
06 Vađenje sirove nafte i prirodnog plina	-	-	Extraction of crude petroleum and gas
07 Vađenje metalnih ruda	1.391	18,7	Mining of metal ores
08 Ostalo rudarstvo i vađenje	12.394	87,7	Other mining and quarrying
09 Pomoćne usluž. djelatnosti u rudarstvu	-	-	Mining support service activities
C PRERAĐIVAČKA INDUSTRIJA	5.245.712	107,5	MANUFACTURING
10 Proizvodnja prehrambenih proizvoda	266.587	105,0	Manufacture of food products
11 Proizvodnja pića	29.616	93,0	Manufacture of beverages
12 Proizvodnja duhanskih proizvoda	13.503	94,8	Manufacture of tobacco products
13 Proizvodnja tekstila	23.660	157,2	Manufacture of textiles
14 Proizvodnja odjeće	272.609	115,9	Manufacture of wearing apparel
15 Proizvodnja kože i srodnih proizvoda	355.527	110,5	Manufact. of leather and related products
16 Prerada drveta, proizv. roba od drveta, pluta, slame i pletiva (osim namještaja)	253.093	112,6	Manufacture of wood and products of wood, cork, straw (except furniture)
17 Proizvodnja papira i proizvoda od papira	124.055	85,9	Manufact. of paper and paper products
18 Štampa i umnožavanje snimljenih zapisa	66	153,5	Printing and reproduction of recorded media
19 Proizvodnja koksa i rafiniranih naftnih proizvoda	196.690	113,7	Manufacture of coke and refined petroleum products
20 Proizvodnja hemijskih proizvoda	313.446	111,1	Manufacture of chemicals

2.1. IZVOZ PO PODRUČJIMA I OBLASTIMA KLASIFIKACIJE DJELATNOSTI KD BiH 2010 (nastavak)
EXPORTS ACCORDING TO SECTIONS AND DIVISIONS OF NACE Rev. 2 (continued)

u hilj./tis. KM
in thousands KM

	2014	<u>2014</u> 2013	
21 Proizvodnja farmaceutskih proizvoda	89.719	125,8	<i>Manufacture of pharmaceutical products</i>
22 Proizvodnja gume i plastike	169.094	110,0	<i>Manufacture of rubber and plastic</i>
23 Proizvodnja ostalih nemetalnih minerala	75.099	122,6	<i>Manufacture of other non-metallic minerals</i>
24 Proizvodnja metala	915.661	99,0	<i>Manufacture of basic metals</i>
25 Proizvodnja metalnih proizvoda, osim strojeva i opreme	469.536	112,8	<i>Manufacture of metal products, except machinery and equipment</i>
26 Proizvodnja računara, elektroničkih i optičkih proizvoda	13.382	116,9	<i>Manufacture of computers, electronic and optical products</i>
27 Proizvodnja električne opreme	199.529	107,2	<i>Manufacture of electrical equipment</i>
28 Proizvodnja strojeva i uređaja, d.n.	444.288	105,9	<i>Manufacture of machinery and equipment, n.e.c.</i>
29 Proizvodnja motornih vozila i prikolica	296.978	120,2	<i>Manufacture of motor vehicles and trailers</i>
30 Proizvodnja ostalih prevoznih sredstava	8.245	104,7	<i>Manufacture of other transport vehicles</i>
31 Proizvodnja namještaja	685.582	104,3	<i>Manufacture of furniture</i>
32 Ostala prerađivačka industrija	29.747	110,7	<i>Other manufacturing</i>
33 Popravak i instalacija mašina i opreme	-	-	<i>Repair and installing of machinery or equipment</i>
D PROIZV. I SNABDIJ. ELEKTR. ENERGIJOM, GASOM/PLINOM, PAROM I KLIMATIZACIJA	194.572	64,9	<i>ELECTRICITY, GAS, STEAM AND AIR CONDITIONING SUPPLY</i>
OSTALO	228.807	100,1	<i>OTHER</i>
Nerazvrstano po kategorijama	32	457,1	<i>Unclassified according to category</i>

Izvor: Baza podataka Uprave za indirektno/neizravno oporezivanje BiH, preuzeta od Agencije za statistiku BiH.
Source: *Indirect Taxation Authority of B&H database through the medium of Agency for statistics of B&H.*

2.2. IZVOZ PO PODRUČJIMA I OBLASTIMA KLASIFIKACIJE DJELATNOSTI KD BiH 2010
EXPORTS ACCORDING TO SECTIONS AND DIVISIONS OF NACE Rev. 2

u hilj. / tis. EUR
in thousands of EUR

	2014	<u>2014</u> 2013	
UKUPNO	2.954.708	104,4	TOTAL
A POLJOPRIVREDA, ŠUMARSTVO I RIBARSTVO	34.532	85,9	AGRICULTURE, FORESTRY AND FISHING
01 Biljna i stočarska proizvodnja, lov i vezane uslužne djelatnosti	15.709	73,4	Crop and animal production, hunting and related service activities
02 Šumarstvo i sječa drva	17.575	101,3	Forestry and logging
03 Ribarstvo	1.247	87,2	Fishing and aquaculture
B VAĐENJE RUDA I KAMENA	21.600	92,6	MINING AND QUARRYING
05 Vađenje uglja i lignita	14.551	118,3	Mining of coal and lignite
06 Vađenje sirove nafte i prirodnog plina	-	-	Extraction of crude petroleum and gas
07 Vađenje metalnih ruda	711	18,7	Mining of metal ores
08 Ostalo rudarstvo i vađenje	6.337	87,7	Other mining and quarrying
09 Pomoćne usluž. djelatnosti u rudarstvu	-	-	Mining support service activities
C PRERAĐIVAČKA INDUSTRIJA	2.682.090	107,5	MANUFACTURING
10 Proizvodnja prehrambenih proizvoda	136.304	105,0	Manufacture of food products
11 Proizvodnja pića	15.142	93,0	Manufacture of beverages
12 Proizvodnja duhanskih proizvoda	6.904	94,8	Manufacture of tobacco products
13 Proizvodnja tekstila	12.097	157,2	Manufacture of textiles
14 Proizvodnja odjeće	139.383	115,9	Manufacture of wearing apparel
15 Proizvodnja kože i srodnih proizvoda	181.778	110,5	Manufact. of leather and related products
16 Prerada drveta, proizv. roba od drveta, pluta, slame i pletiva (osim namještaja)	129.404	112,6	Manufacture of wood and products of wood, cork, straw (except furniture)
17 Proizvodnja papira i proizvoda od papira	63.428	85,9	Manufact. of paper and paper products
18 Štampa i umnožavanje snimljenih zapisa	34	153,5	Printing and reproduction of recorded media
19 Proizvodnja koksa i rafiniranih naftnih proizvoda	100.566	113,7	Manufacture of coke and refined petroleum products
20 Proizvodnja hemijskih proizvoda	160.262	111,1	Manufacture of chemicals

2.2. IZVOZ PO PODRUČJIMA I OBLASTIMA KLASIFIKACIJE DJELATNOSTI KD BiH 2010 (nastavak)
EXPORTS ACCORDING TO SECTIONS AND DIVISIONS OF NACE Rev. 2 (continued)

u hilj. / tis. EUR
in thousands of EUR

	2014	<u>2014</u> 2013	
21 Proizvodnja farmaceutskih proizvoda	45.873	125,8	<i>Manufacture of pharmaceutical products</i>
22 Proizvodnja gume i plastike	86.456	110,0	<i>Manufacture of rubber and plastic</i>
23 Proizvodnja ostalih nemetalnih minerala	38.398	122,6	<i>Manufacture of other non-metallic minerals</i>
24 Proizvodnja metala	468.170	99,0	<i>Manufacture of basic metals</i>
25 Proizvodnja metalnih proizvoda, osim strojeva i opreme	240.070	112,8	<i>Manufacture of metal products, except machinery and equipment</i>
26 Proizvodnja računara, elektroničkih i optičkih proizvoda	6.842	116,9	<i>Manufacture of computers, electronic and optical products</i>
27 Proizvodnja električne opreme	102.018	107,2	<i>Manufacture of electrical equipment</i>
28 Proizvodnja strojeva i uređaja, d.n.	227.161	105,9	<i>Manufacture of machinery and equipment, n.e.c.</i>
29 Proizvodnja motornih vozila i prikolica	151.842	120,2	<i>Manufacture of motor vehicles and trailers</i>
30 Proizvodnja ostalih prevoznih sredstava	4.216	104,7	<i>Manufacture of other transport vehicles</i>
31 Proizvodnja namještaja	350.533	104,3	<i>Manufacture of furniture</i>
32 Ostala prerađivačka industrija	15.209	110,7	<i>Other manufacturing</i>
33 Popravak i instalacija mašina i opreme	-	-	<i>Repair and installing of machinery or equipment</i>
D PROIZV. I SNABDIJ. ELEKTR. ENERGIJOM, GASOM/PLINOM, PAROM I KLIMATIZACIJA	99.483	64,9	<i>ELECTRICITY, GAS, STEAM AND AIR CONDITIONING SUPPLY</i>
OSTALO	116.987	100,1	<i>OTHER</i>
Nerazvrstano po kategorijama	16	457,1	<i>Unclassified according to category</i>

Izvor: Baza podataka Uprave za indirektno/neizravno oporezivanje BiH, preuzeta od Agencije za statistiku BiH.
Source: *Indirect Taxation Authority of B&H database through the medium of Agency for statistics of B&H.*

3.1. UVOZ PO PODRUČJIMA I OBLASTIMA KLASIFIKACIJE DJELATNOSTI KD BiH 2010
IMPORTS ACCORDING TO SECTIONS AND DIVISIONS OF NACE Rev. 2

u hilj. / tis. KM
in thousands of KM

	2014	<u>2014</u> 2013	
UKUPNO	10.354.092	105,3	TOTAL
A POLJOPRIVREDA, ŠUMARSTVO I RIBARSTVO	381.228	108,6	AGRICULTURE, FORESTRY AND FISHING
01 Biljna i stočarska proizvodnja, lov i vezane uslužne djelatnosti	375.670	108,9	Crop and animal production, hunting and related service activities
02 Šumarstvo i sječa drva	4.315	94,2	Forestry and logging
03 Ribarstvo	1.243	77,4	Fishing and aquaculture
B VAĐENJE RUDA I KAMENA	462.829	98,6	MINING AND QUARRYING
05 Vađenje uglja i lignita	315.328	103,0	Mining of coal and lignite
06 Vađenje sirove nafte i prirodnog plina	117.160	81,9	Extraction of crude petroleum and gas
07 Vađenje metalnih ruda	5.167	-	Mining of metal ores
08 Ostalo rudarstvo i vađenje	25.174	129,3	Other mining and quarrying
09 Pomoćne usluž. djelatnosti u rudarstvu	-	-	Mining support service activities
C PRERAĐIVAČKA INDUSTRIJA	9.398.178	106,3	MANUFACTURING
10 Proizvodnja prehrambenih proizvoda	1.100.075	100,1	Manufacture of food products
11 Proizvodnja pića	226.315	102,8	Manufacture of beverages
12 Proizvodnja duhanskih proizvoda	64.734	84,7	Manufacture of tobacco products
13 Proizvodnja tekstila	471.527	120,8	Manufacture of textiles
14 Proizvodnja odjeće	226.254	115,6	Manufacture of wearing apparel
15 Proizvodnja kože i srodnih proizvoda	404.570	113,4	Manufact. of leather and related products
16 Prerada drveta, proizv. roba od drveta, pluta, slame i pletiva (osim namještaja)	117.392	120,7	Manufacture of wood and products of wood, cork, straw (except furniture)
17 Proizvodnja papira i proizvoda od papira	248.353	115,0	Manufact. of paper and paper products
18 Štampa i umnožavanje snimljenih zapisa	1.155	126,0	Printing and reproduction of recorded media
19 Proizvodnja koksa i rafiniranih naftnih proizvoda	1.028.371	97,6	Manufacture of coke and refined petroleum products
20 Proizvodnja hemijskih proizvoda	831.407	106,0	Manufacture of chemicals

3.1. UVOZ PO PODRUČJIMA I OBLASTIMA KLASIFIKACIJE DJELATNOSTI KD BiH 2010 (nastavak)
IMPORTS ACCORDING TO SECTIONS AND DIVISIONS OF NACE Rev. 2 (continued)

u hilj./tis. KM
in thousands KM

	2014	<u>2014</u> 2013	
21 Proizvodnja farmaceutskih proizvoda	308.886	98,0	<i>Manufacture of pharmaceutical products</i>
22 Proizvodnja gume i plastike	503.290	110,5	<i>Manufacture of rubber and plastic</i>
23 Proizvodnja ostalih nemetalnih minerala	284.533	103,6	<i>Manufacture of other non-metallic minerals</i>
24 Proizvodnja metala	724.954	98,7	<i>Manufacture of basic metals</i>
25 Proizvodnja metalnih proizvoda, osim strojeva i opreme	437.958	106,4	<i>Manufacture of metal products, except machinery and equipment</i>
26 Proizvodnja računara, elektroničkih i optičkih proizvoda	445.315	111,9	<i>Manufacture of computers, electronic and optical products</i>
27 Proizvodnja električne opreme	418.859	111,8	<i>Manufacture of electrical equipment</i>
28 Proizvodnja strojeva i uređaja, d.n.	708.822	111,8	<i>Manufacture of machinery and equipment, n.e.c.</i>
29 Proizvodnja motornih vozila i prikolica	569.198	111,3	<i>Manufacture of motor vehicles and trailers</i>
30 Proizvodnja ostalih prevoznih sredstava	23.417	126,8	<i>Manufacture of other transport vehicles</i>
31 Proizvodnja namještaja	106.655	115,7	<i>Manufacture of furniture</i>
32 Ostala prerađivačka industrija	146.138	110,9	<i>Other manufacturing</i>
33 Popravak i instalacija mašina i opreme	-	-	<i>Repair and installing of machinery or equipment</i>
D PROIZV. I SNABDIJ. ELEKTR. ENERGIJOM, GASOM/PLINOM, PAROM I KLIMATIZACIJA	53.598	50,1	<i>ELECTRICITY, GAS, STEAM AND AIR CONDITIONING SUPPLY</i>
OSTALO	58.259	94,0	<i>OTHER</i>
Nerazvrstano po kategorijama	-	-	<i>Unclassified according to category</i>

Izvor: Baza podataka Uprave za indirektno/neizravno oporezivanje BiH, preuzeta od Agencije za statistiku BiH.
Source: *Indirect Taxation Authority of B&H database through the medium of Agency for statistics of B&H.*

3.2. UVOZ PO PODRUČJIMA I OBLASTIMA KLASIFIKACIJE DJELATNOSTI KD BiH 2010
IMPORTS ACCORDING TO SECTIONS AND DIVISIONS OF NACE Rev. 2

u hilj. / tis. EUR
in thousands of EUR

	2014	<u>2014</u> 2013	
UKUPNO	5.293.963	105,3	TOTAL
A POLJOPRIVREDA, ŠUMARSTVO I RIBARSTVO	194.919	108,6	AGRICULTURE, FORESTRY AND FISHING
01 Biljna i stočarska proizvodnja, lov i vezane uslužne djelatnosti	192.077	108,9	Crop and animal production, hunting and related service activities
02 Šumarstvo i sječa drva	2.206	94,2	Forestry and logging
03 Ribarstvo	636	77,4	Fishing and aquaculture
B VAĐENJE RUDA I KAMENA	236.641	98,6	MINING AND QUARRYING
05 Vađenje uglja i lignita	161.225	103,0	Mining of coal and lignite
06 Vađenje sirove nafte i prirodnog plina	59.903	81,9	Extraction of crude petroleum and gas
07 Vađenje metalnih ruda	2.642	-	Mining of metal ores
08 Ostalo rudarstvo i vađenje	12.871	129,3	Other mining and quarrying
09 Pomoćne usluž. djelatnosti u rudarstvu	-	-	Mining support service activities
C PRERAĐIVAČKA INDUSTRIJA	4.805.212	106,3	MANUFACTURING
10 Proizvodnja prehrambenih proizvoda	562.459	100,1	Manufacture of food products
11 Proizvodnja pića	115.713	102,8	Manufacture of beverages
12 Proizvodnja duhanskih proizvoda	33.098	84,7	Manufacture of tobacco products
13 Proizvodnja tekstila	241.088	120,8	Manufacture of textiles
14 Proizvodnja odjeće	115.682	115,6	Manufacture of wearing apparel
15 Proizvodnja kože i srodnih proizvoda	206.853	113,4	Manufact. of leather and related products
16 Prerada drveta, proizv. roba od drveta, pluta, slame i pletiva (osim namještaja)	60.022	120,7	Manufacture of wood and products of wood, cork, straw (except furniture)
17 Proizvodnja papira i proizvoda od papira	126.981	115,0	Manufact. of paper and paper products
18 Štampa i umnožavanje snimljenih zapisa	591	126,0	Printing and reproduction of recorded media
19 Proizvodnja koksa i rafiniranih naftnih proizvoda	525.798	97,6	Manufacture of coke and refined petroleum products
20 Proizvodnja hemijskih proizvoda	425.092	106,0	Manufacture of chemicals

3.2. UVOZ PO PODRUČJIMA I OBLASTIMA KLASIFIKACIJE DJELATNOSTI KD BiH 2010 (nastavak)
IMPORTS ACCORDING TO SECTIONS AND DIVISIONS OF NACE Rev. 2 (continued)

u hilj. / tis. EUR
in thousands of EUR

	2014	<u>2014</u> 2013	
21 Proizvodnja farmaceutskih proizvoda	157.931	98,0	<i>Manufacture of pharmaceutical products</i>
22 Proizvodnja gume i plastike	257.328	110,5	<i>Manufacture of rubber and plastic</i>
23 Proizvodnja ostalih nemetalnih minerala	145.479	103,6	<i>Manufacture of other non-metallic minerals</i>
24 Proizvodnja metala	370.663	98,7	<i>Manufacture of basic metals</i>
25 Proizvodnja metalnih proizvoda, osim strojeva i opreme	223.924	106,4	<i>Manufacture of metal products, except machinery and equipment</i>
26 Proizvodnja računara, elektroničkih i optičkih proizvoda	227.686	111,9	<i>Manufacture of computers, electronic and optical products</i>
27 Proizvodnja električne opreme	214.159	111,8	<i>Manufacture of electrical equipment</i>
28 Proizvodnja strojeva i uređaja, d.n.	362.415	111,8	<i>Manufacture of machinery and equipment, n.e.c.</i>
29 Proizvodnja motornih vozila i prikolica	291.026	111,3	<i>Manufacture of motor vehicles and trailers</i>
30 Proizvodnja ostalih prevoznih sredstava	11.973	126,8	<i>Manufacture of other transport vehicles</i>
31 Proizvodnja namještaja	54.532	115,7	<i>Manufacture of furniture</i>
32 Ostala prerađivačka industrija	74.719	110,9	<i>Other manufacturing</i>
33 Popravak i instalacija mašina i opreme	-	-	<i>Repair and installing of machinery or equipment</i>
D PROIZV. I SNABDIJ. ELEKTR. ENERGIJOM, GASOM/PLINOM, PAROM I KLIMATIZACIJA	27.404	50,1	<i>ELECTRICITY, GAS, STEAM AND AIR CONDITIONING SUPPLY</i>
OSTALO	29.787	94,0	<i>OTHER</i>
Nerazvrstano po kategorijama	-	-	<i>Unclassified according to category</i>

Izvor: Baza podataka Uprave za indirektno/neizravno oporezivanje BiH, preuzeta od Agencije za statistiku BiH.
Source: *Indirect Taxation Authority of B&H database through the medium of Agency for statistics of B&H.*

4.1. IZVOZ PO SEKTORIMA I ODSJECIMA SMTK - Rev 4
EXPORTS BY SECTIONS AND DIVISIONS OF THE SITC - Rev 4

u hilj./tis. KM
in thousands KM

	2014	<u>2014</u> 2013	
UKUPNO	5.778.906	104,4	TOTAL
0 HRANA I ŽIVE ŽIVOTINJE	220.913	107,1	FOOD AND LIVE ANIMALS
00 Žive životinje	1.286	97,8	Live animals
01 Meso i mesne prerađevine	59.772	127,7	Meat and meat preparations
02 Mlijeko, mliječne prerađevine i jaja	39.355	91,7	Dairy products and birds' eggs
03 Ribe, vodozemci i njihove prerađevine	3.841	81,9	Fish, crustaceans, molluscs and preparations thereof
04 Žitarice i proizvodi od žitarica	31.440	109,9	Cereals and cereal preparations
05 Voće i povrće	61.113	106,4	Vegetables and fruit
06 Šećer, šećerne prerađevine i med	501	94,4	Sugar, sugar preparations and honey
07 Kafa, čaj, kakao i začini	10.432	97,3	Coffee, tea, cocoa, spices and manufactures thereof
08 Hrana za životinje	933	68,7	Feeding stuff for animals
09 Ostali jestivi proizvodi	12.240	103,0	Miscellaneous edible products
1 PIĆA I DUHAN	45.134	86,8	BEVERAGES AND TOBACCO
11 Pića	29.616	93,0	Beverages
12 Duhan i proizvodi od duhana	15.518	77,1	Tobacco and tobacco products
2 SIROVE MATERIJNE NEJESTIVE OSIM GORIVA	490.456	99,9	INEDIBLE RAW MATERIALS EXCEPT FUEL
21 Sirove kože i sirovo krzno	55.743	85,7	Hides, skins and furskins, raw
22 Uljano sjemenje i plodovi	166	190,8	Oil seeds and oleaginous fruits
23 Sirovi i sintetički kaučuk	56	103,7	Crude rubber (including synthetic and reclaimed)
24 Drvo i pluta	230.983	110,2	Cork and wood
25 Celuloza i papirni otpaci	2.527	95,6	Pulp and waste paper
26 Sirova tekstilna vlakna i njihovi otpaci	867	140,5	Crude textile fibres and their wastes
27 Prirodna đubriva i minerali osim goriva	28.387	95,5	Crude fertilizers and minerals except fuels
28 Metalne rude i otpaci od metala	164.893	93,8	Metalliferous ores and metal scrap
29 Sirovine biljne i životinjske, ostale	6.834	94,3	Crude animal and vegetable materials, n.e.s.
3 MINERALNA GORIVA I MAZIVA	421.950	84,6	MINERAL FUELS AND LUBRICANTS
32 Ugalj, koks i briketi	155.761	120,0	Coal, coke and briquettes
33 Nafta i derivati od nafte	71.483	104,1	Petroleum, petroleum products
34 Prirodni i industrijski gas	134	27,0	Gas, natural and manufactured

4.1. IZVOZ PO SEKTORIMA I ODSJECIMA SMTK - Rev 4 (nastavak)
EXPORTS BY SECTIONS AND DIVISIONS OF THE SITC - Rev 4 (continued)

u hilj./tis. KM
in thousands KM

	2014	<u>2014</u> 2013	
35 Električna energija	194.572	64,9	<i>Electricity</i>
4 ŽIVOTINJSKA I BILJNA ULJA I MASTI	255	26,5	<i>ANIMAL AND VEGETABLE OILS AND FATS</i>
41 Životinjska ulja i masti	-	-	<i>Animal oils and fats</i>
42 Biljna ulja i masti, sirova i rafinirana	255	26,6	<i>Vegetable fats and oils, crude, refined or fractionated</i>
43 Prerađena biljna i životinj. ulja i masnoće	-	-	<i>Processed animal & vegetable oils & fats</i>
5 HEMIJSKI/KEMIJSKI PROIZVODI	436.899	113,2	<i>CHEMICAL PRODUCTS</i>
51 Organske hemikalije	19.427	88,7	<i>Organic chemicals</i>
52 Anorganske hemikalije	227.011	122,1	<i>Inorganic chemicals</i>
53 Boje i štavila	11.072	74,1	<i>Dyeing, tanning and colouring materials</i>
54 Medicinski i farmaceutski proizvodi	89.725	125,8	<i>Medical and pharmaceutical products</i>
55 Toaletni proizvodi i proizvodi za čišćenje	14.494	110,0	<i>Toilet, polishing, cleaning and perfume materials</i>
56 Vještačka đubriva	11.186	69,3	<i>Processed fertilizers</i>
57 Plastične mase u primarnim oblicima	6.509	83,9	<i>Plastics in primary forms</i>
58 Plastične mase u ostalim oblicima, osim primarnih	38.230	111,7	<i>Plastics in non-primary forms</i>
59 Ostale hemikalije	19.245	94,0	<i>Chemicals, n.e.s.</i>
6 INDUSTRIJSKI PROIZVODI RAZVRSTANI PREMA MATERIJALU	1.585.811	101,0	<i>MANUFACTURES CLASSIFIED BY MATERIAL</i>
61 Koža, krzno i proizvodi od kože i krzna	45.091	81,8	<i>Leather, leather manufactures and dressed furskins</i>
62 Guma i gumeni proizvodi	4.556	75,7	<i>Rubber manufactures, n.e.s.</i>
63 Proizvodi od drveta i pluta osim namještaja	76.973	119,5	<i>Cork and wood manufactures (excluding furniture)</i>
64 Papir, ljepenka i ostali slični proizvodi	123.939	85,9	<i>Paper, paperboard and articles thereof and of paper pulp</i>
65 Predivo, tkanine i tekstilni proizvodi	23.347	154,4	<i>Textile yarn, fabrics, made-up articles and related products</i>
66 Proizvodi od nemetalnih minerala	71.407	124,8	<i>Non-metallic mineral manufactures</i>
67 Željezo i čelik	447.499	106,7	<i>Iron and steel</i>
68 Obojeni metali	462.229	93,4	<i>Non-ferrous metals</i>
69 Metalni proizvodi	330.770	105,6	<i>Manufactures of metals</i>
7 MAŠINE/STROJEVI I TRANSPORTNI UREĐAJI	971.245	111,7	<i>MACHINERY AND TRANSPORT EQUIPMENT</i>
71 Pogonske mašine i oprema	145.302	100,8	<i>Power generating machinery and equipment</i>
72 Mašine specijalizirane za pojedine industrije	59.670	103,2	<i>Machinery specialized for particular industries</i>
73 Mašine za obradu metala	20.949	84,4	<i>Metal working machinery</i>
74 Ostale industrijske mašine	266.884	114,3	<i>General industrial machinery, machine parts and equipment</i>
75 Mašine za automatsku obradu podataka, i za kancelarije	10.410	162,8	<i>Office machines and automatic data processing machines</i>
76 Telekomunikacijski aparati i aparati za snimanje zvuka	4.259	156,4	<i>Telecommunications and sound recording apparatus</i>

4.1. IZVOZ PO SEKTORIMA I ODSJECIMA SMTK - Rev 4 (nastavak)
EXPORTS BY SECTIONS AND DIVISIONS OF THE SITC - Rev 4 (continued)

u hilj./tis. KM
in thousands KM

	2014	<u>2014</u> 2013	
77 Električne mašine, aparati i uređaji	184.575	113,9	<i>Electrical machinery, apparatus, appliances and parts</i>
78 Drumska vozila	276.728	117,3	<i>Road vehicles</i>
79 Ostala transportna vozila	2.468	110,1	<i>Other transport equipment</i>
8 RAZNI INDUSTRIJSKI PROIZVODI	1.604.563	111,2	<i>MISCELLANEOUS MANUFACTURED GOODS</i>
81 Montažne zgrade, sanitarni, rasvjetni i grijaći uređaji	52.380	101,4	<i>Fabricated buildings; sanitary, heating, lighting equipment</i>
82 Namještaj i njegovi dijelovi	687.000	104,2	<i>Furniture; bedding, mattresses and similar furnishings</i>
83 Torbe, tašne, neseseri i slični proizvodi	7.954	136,7	<i>Travel goods, handbags and similar containers</i>
84 Odjeća	273.900	115,6	<i>Articles of apparel and clothing accessories</i>
85 Obuća	303.085	115,9	<i>Footwear</i>
87 Naučni i kontrolni instrumenti	9.647	106,9	<i>Professional, scientific and controlling instruments</i>
88 Fotografski i optički proizvodi, satovi	381	97,2	<i>Photographic and optical equipment; watches and clocks</i>
89 Ostali industrijski proizvodi	270.216	124,0	<i>Miscellaneous manufactured articles, n.e.s.</i>
9 PROIZVODI, NERAZVRSTANI PO KATEGORIJAMA	1.680	10,2	<i>PRODUCTS, UNCLASSIFIED ACCORDING TO CATEGORY</i>

Izvor: Baza podataka Uprave za indirektno/neizravno oporezivanje BiH, preuzeta od Agencije za statistiku BiH.
Source: Indirect Taxation Authority of B&H database through the medium of Agency for statistics of B&H.

4.2 IZVOZ PO SEKTORIMA I ODSJECIMA SMTK - Rev 4
EXPORTS BY SECTIONS AND DIVISIONS OF THE SITC - Rev 4

u hilj./tis. EUR
in thousands EUR

	2014	<u>2014</u> 2013	
UKUPNO	2.954.708	104,4	TOTAL
0 HRANA I ŽIVE ŽIVOTINJE	112.951	107,1	FOOD AND LIVE ANIMALS
00 Žive životinje	658	97,8	Live animals
01 Meso i mesne prerađevine	30.561	127,7	Meat and meat preparations
02 Mlijeko, mliječne prerađevine i jaja	20.122	91,7	Dairy products and birds' eggs
03 Ribe, vodozemci i njihove prerađevine	1.964	81,9	Fish, crustaceans, molluscs and preparations thereof
04 Žitarice i proizvodi od žitarica	16.075	109,9	Cereals and cereal preparations
05 Voće i povrće	31.247	106,4	Vegetables and fruit
06 Šećer, šećerne prerađevine i med	256	94,4	Sugar, sugar preparations and honey
07 Kafa, čaj, kakao i začini	5.334	97,3	Coffee, tea, cocoa, spices and manufactures thereof
08 Hrana za životinje	477	68,7	Feeding stuff for animals
09 Ostali jestivi proizvodi	6.258	103,0	Miscellaneous edible products
1 PIĆA I DUHAN	23.077	86,8	BEVERAGES AND TOBACCO
11 Pića	15.142	93,0	Beverages
12 Duhan i proizvodi od duhana	7.934	77,1	Tobacco and tobacco products
2 SIROVE MATERIJNE NEJESTIVE OSIM GORIVA	250.766	99,9	INEDIBLE RAW MATERIALS EXCEPT FUEL
21 Sirove kože i sirovo krzno	28.501	85,7	Hides, skins and furskins, raw
22 Uljano sjemenje i plodovi	85	190,8	Oil seeds and oleaginous fruits
23 Sirovi i sintetički kaučuk	29	103,7	Crude rubber (including synthetic and reclaimed)
24 Drvo i pluta	118.100	110,2	Cork and wood
25 Celuloza i papirni otpaci	1.292	95,6	Pulp and waste paper
26 Sirova tekstilna vlakna i njihovi otpaci	443	140,5	Crude textile fibres and their wastes
27 Prirodna đubriva i minerali osim goriva	14.514	95,5	Crude fertilizers and minerals except fuels
28 Metalne rude i otpaci od metala	84.308	93,8	Metalliferous ores and metal scrap
29 Sirovine biljne i životinjske, ostale	3.494	94,3	Crude animal and vegetable materials, n.e.s.
3 MINERALNA GORIVA I MAZIVA	215.740	84,6	MINERAL FUELS AND LUBRICANTS
32 Ugalj, koks i briketi	79.639	120,0	Coal, coke and briquettes
33 Nafta i derivati od nafte	36.549	104,1	Petroleum, petroleum products
34 Prirodni i industrijski gas	69	27,0	Gas, natural and manufactured

4.2 IZVOZ PO SEKTORIMA I ODSJECIMA SMTK - Rev 4 (nastavak)
EXPORTS BY SECTIONS AND DIVISIONS OF THE SITC - Rev 4 (continued)

u hilj./tis. EUR
in thousands EUR

	2014	<u>2014</u> 2013	
35 Električna energija	99.483	64,9	<i>Electricity</i>
4 ŽIVOTINJSKA I BILJNA ULJA I MASTI	130	26,5	<i>ANIMAL AND VEGETABLE OILS AND FATS</i>
41 Životinjska ulja i masti	-	-	<i>Animal oils and fats</i>
42 Biljna ulja i masti, sirova i rafinirana	130	26,6	<i>Vegetable fats and oils, crude, refined or fractionated</i>
43 Prerađena biljna i životinj. ulja i masnoće	-	-	<i>Processed animal & vegetable oils & fats</i>
5 HEMIJSKI/KEMIJSKI PROIZVODI	223.383	113,2	<i>CHEMICAL PRODUCTS</i>
51 Organske hemikalije	9.933	88,7	<i>Organic chemicals</i>
52 Anorganske hemikalije	116.069	122,1	<i>Inorganic chemicals</i>
53 Boje i štavila	5.661	74,1	<i>Dyeing, tanning and colouring materials</i>
54 Medicinski i farmaceutski proizvodi	45.876	125,8	<i>Medical and pharmaceutical products</i>
55 Toaletni proizvodi i proizvodi za čišćenje	7.411	110,0	<i>Toilet, polishing, cleaning and perfume materials</i>
56 Vještačka đubriva	5.719	69,3	<i>Processed fertilizers</i>
57 Plastične mase u primarnim oblicima	3.328	83,9	<i>Plastics in primary forms</i>
58 Plastične mase u ostalim oblicima, osim primarnih	19.547	111,7	<i>Plastics in non-primary forms</i>
59 Ostale hemikalije	9.840	94,0	<i>Chemicals, n.e.s.</i>
6 INDUSTRIJSKI PROIZVODI RAZVRSTANI PREMA MATERIJALU	810.812	101,0	<i>MANUFACTURES CLASSIFIED BY MATERIAL</i>
61 Koža, krzno i proizvodi od kože i krzna	23.055	81,8	<i>Leather, leather manufactures and dressed furskins</i>
62 Guma i gumeni proizvodi	2.329	75,7	<i>Rubber manufactures, n.e.s.</i>
63 Proizvodi od drveta i pluta osim namještaja	39.356	119,5	<i>Cork and wood manufactures (excluding furniture)</i>
64 Papir, ljepenka i ostali slični proizvodi	63.369	85,9	<i>Paper, paperboard and articles thereof and of paper pulp</i>
65 Predivo, tkanine i tekstilni proizvodi	11.937	154,4	<i>Textile yarn, fabrics, made-up articles and related products</i>
66 Proizvodi od nemetalnih minerala	36.510	124,8	<i>Non-metallic mineral manufactures</i>
67 Željezo i čelik	228.803	106,7	<i>Iron and steel</i>
68 Obojeni metali	236.334	93,4	<i>Non-ferrous metals</i>
69 Metalni proizvodi	169.120	105,6	<i>Manufactures of metals</i>
7 MAŠINE/STROJEVI I TRANSPORTNI UREĐAJI	496.590	111,7	<i>MACHINERY AND TRANSPORT EQUIPMENT</i>
71 Pogonske mašine i oprema	74.292	100,8	<i>Power generating machinery and equipment</i>
72 Mašine specijalizirane za pojedine industrije	30.509	103,2	<i>Machinery specialized for particular industries</i>
73 Mašine za obradu metala	10.711	84,4	<i>Metal working machinery</i>
74 Ostale industrijske mašine	136.456	114,3	<i>General industrial machinery, machine parts and equipment</i>
75 Mašine za automatsku obradu podataka, i za kancelarije	5.323	162,8	<i>Office machines and automatic data processing machines</i>
76 Telekomunikacijski aparati i aparati za snimanje zvuka	2.178	156,4	<i>Telecommunications and sound recording apparatus</i>

4.2 IZVOZ PO SEKTORIMA I ODSJECIMA SMTK - Rev 4 (nastavak)
EXPORTS BY SECTIONS AND DIVISIONS OF THE SITC - Rev 4 (continued)

u hilj./tis. EUR
in thousands EUR

	2014	<u>2014</u> 2013	
77 Električne mašine, aparati i uređaji	94.372	113,9	<i>Electrical machinery, apparatus, appliances and parts</i>
78 Drumska vozila	141.489	117,3	<i>Road vehicles</i>
79 Ostala transportna vozila	1.262	110,1	<i>Other transport equipment</i>
8 RAZNI INDUSTRIJSKI PROIZVODI	820.400	111,2	<i>MISCELLANEOUS MANUFACTURED GOODS</i>
81 Montažne zgrade, sanitarni, rasvjetni i grijaći uređaji	26.781	101,4	<i>Fabricated buildings; sanitary, heating, lighting equipment</i>
82 Namještaj i njegovi dijelovi	351.258	104,2	<i>Furniture; bedding, mattresses and similar furnishings</i>
83 Torbe, tašne, neseseri i slični proizvodi	4.067	136,7	<i>Travel goods, handbags and similar containers</i>
84 Odjeća	140.043	115,6	<i>Articles of apparel and clothing accessories</i>
85 Obuća	154.965	115,9	<i>Footwear</i>
87 Naučni i kontrolni instrumenti	4.932	106,9	<i>Professional, scientific and controlling instruments</i>
88 Fotografski i optički proizvodi, satovi	195	97,2	<i>Photographic and optical equipment; watches and clocks</i>
89 Ostali industrijski proizvodi	138.159	124,0	<i>Miscellaneous manufactured articles, n.e.s.</i>
9 PROIZVODI, NERAZVRSTANI PO KATEGORIJAMA	859	10,2	<i>PRODUCTS, UNCLASSIFIED ACCORDING TO CATEGORY</i>

Izvor: Baza podataka Uprave za indirektno/neizravno oporezivanje BiH, preuzeta od Agencije za statistiku BiH.
Source: Indirect Taxation Authority of B&H database through the medium of Agency for statistics of B&H.

5.1. UVOZ PO SEKTORIMA I ODSJECIMA SMTK - Rev 4
IMPORTS BY SECTIONS AND DIVISIONS OF THE SITC - Rev 4

u hilj./tis. KM
in thousands KM

	2014	<u>2014</u> 2013	
UKUPNO	10.354.092	105,3	TOTAL
0 HRANA I ŽIVE ŽIVOTINJE	1.314.910	102,1	FOOD AND LIVE ANIMALS
00 Žive životinje	44.262	82,2	Live animals
01 Meso i mesne prerađevine	184.362	103,8	Meat and meat preparations
02 Mlijeko, mliječne prerađevine i jaja	143.447	88,9	Dairy products and birds' eggs
03 Ribe, vodozemci i njihove prerađevine	43.333	116,4	Fish, crustaceans, molluscs and preparations thereof
04 Žitarice i proizvodi od žitarica	217.632	107,2	Cereals and cereal preparations
05 Voće i povrće	201.815	110,6	Vegetables and fruit
06 Šećer, šećerne prerađevine i med	42.457	90,4	Sugar, sugar preparations and honey
07 Kafa, čaj, kakao i začini	174.168	102,7	Coffee, tea, cocoa, spices and manufactures thereof
08 Hrana za životinje	76.885	107,0	Feeding stuff for animals
09 Ostali jestivi proizvodi	186.549	101,6	Miscellaneous edible products
1 PIĆA I DUHAN	292.939	99,3	BEVERAGES AND TOBACCO
11 Pića	222.972	103,4	Beverages
12 Duhan i proizvodi od duhana	69.967	88,2	Tobacco and tobacco products
2 SIROVE MATERIJNE NEJESTIVE OSIM GORIVA	246.476	104,8	INEDIBLE RAW MATERIALS EXCEPT FUEL
21 Sirove kože i sirovo krzno	70.888	116,0	Hides, skins and furskins, raw
22 Uljano sjemenje i plodovi	4.764	105,4	Oil seeds and oleaginous fruits
23 Sirovi i sintetički kaučuk	1.113	75,6	Crude rubber (including synthetic and reclaimed)
24 Drvo i pluta	21.138	121,9	Cork and wood
25 Celuloza i papirni otpaci	2.597	105,2	Pulp and waste paper
26 Sirova tekstilna vlakna i njihovi otpaci	6.228	99,9	Crude textile fibres and their wastes
27 Prirodna đubriva i minerali osim goriva	25.327	127,4	Crude fertilizers and minerals except fuels
28 Metalne rude i otpaci od metala	94.185	91,3	Metalliferous ores and metal scrap
29 Sirovine biljne i životinjske, ostale	20.236	106,1	Crude animal and vegetable materials, n.e.s.
3 MINERALNA GORIVA I MAZIVA	1.521.294	94,0	MINERAL FUELS AND LUBRICANTS
32 Ugalj, koks i briketi	319.945	101,3	Coal, coke and briquettes
33 Nafta i derivati od nafte	967.509	97,8	Petroleum, petroleum products
34 Prirodni i industrijski gas	180.242	87,7	Gas, natural and manufactured

5.1. UVOZ PO SEKTORIMA I ODSJECIMA SMTK - Rev 4 (nastavak)
IMPORTS BY SECTIONS AND DIVISIONS OF THE SITC - Rev 4 (continued)

u hilj./tis. KM
in thousands KM

	2014	<u>2014</u> 2013	
35 Električna energija	53.598	50,1	<i>Electricity</i>
4 ŽIVOTINJSKA I BILJNA ULJA I MASTI	60.928	85,0	<i>ANIMAL AND VEGETABLE OILS AND FATS</i>
41 Životinjska ulja i masti	2.234	80,1	<i>Animal oils and fats</i>
42 Biljna ulja i masti, sirova i rafinirana	53.649	87,0	<i>Vegetable fats and oils, crude, refined or fractionated</i>
43 Prerađena biljna i životinj. ulja i masnoće	5.045	69,5	<i>Processed animal & vegetable oils & fats</i>
5 HEMIJSKI/KEMIJSKI PROIZVODI	1.358.682	104,7	<i>CHEMICAL PRODUCTS</i>
51 Organske hemikalije	27.353	98,9	<i>Organic chemicals</i>
52 Anorganske hemikalije	49.500	98,8	<i>Inorganic chemicals</i>
53 Boje i štavila	108.792	109,2	<i>Dyeing, tanning and colouring materials</i>
54 Medicinski i farmaceutski proizvodi	312.481	98,2	<i>Medical and pharmaceutical products</i>
55 Toaletni proizvodi i proizvodi za čišćenje	273.149	105,6	<i>Toilet, polishing, cleaning and perfume materials</i>
56 Vještačka đubriva	22.567	85,0	<i>Processed fertilizers</i>
57 Plastične mase u primarnim oblicima	198.811	110,6	<i>Plastics in primary forms</i>
58 Plastične mase u ostalim oblicima, osim primarnih	230.512	113,0	<i>Plastics in non-primary forms</i>
59 Ostale hemikalije	135.517	102,1	<i>Chemicals, n.e.s.</i>
6 INDUSTRIJSKI PROIZVODI RAZVRSTANI PREMA MATERIJALU	2.500.055	110,2	<i>MANUFACTURES CLASSIFIED BY MATERIAL</i>
61 Koža, krzno i proizvodi od kože i krzna	265.655	114,7	<i>Leather, leather manufactures and dressed furskins</i>
62 Guma i gumeni proizvodi	111.506	106,7	<i>Rubber manufactures, n.e.s.</i>
63 Proizvodi od drveta i pluta osim namještaja	99.020	119,0	<i>Cork and wood manufactures (excluding furniture)</i>
64 Papir, ljepenka i ostali slični proizvodi	237.208	115,2	<i>Paper, paperboard and articles thereof and of paper pulp</i>
65 Predivo, tkanine i tekstilni proizvodi	482.459	121,6	<i>Textile yarn, fabrics, made-up articles and related products</i>
66 Proizvodi od nemetalnih minerala	264.591	104,0	<i>Non-metallic mineral manufactures</i>
67 Željezo i čelik	336.676	100,4	<i>Iron and steel</i>
68 Obojeni metali	285.334	100,3	<i>Non-ferrous metals</i>
69 Metalni proizvodi	417.606	112,0	<i>Manufactures of metals</i>
7 MAŠINE/STROJEVI I TRANSPORTNI UREĐAJI	2.060.534	111,0	<i>MACHINERY AND TRANSPORT EQUIPMENT</i>
71 Pogonske mašine i oprema	56.267	83,6	<i>Power generating machinery and equipment</i>
72 Mašine specijalizirane za pojedine industrije	228.404	128,1	<i>Machinery specialized for particular industries</i>
73 Mašine za obradu metala	60.827	142,7	<i>Metal working machinery</i>
74 Ostale industrijske mašine	374.255	100,9	<i>General industrial machinery, machine parts and equipment</i>
75 Mašine za automatsku obradu podataka, i za kancelarije	142.170	110,8	<i>Office machines and automatic data processing machines</i>
76 Telekomunikacijski aparati i aparati za snimanje zvuka	232.122	113,9	<i>Telecommunications and sound recording apparatus</i>

5.1. UVOZ PO SEKTORIMA I ODSJECIMA SMTK - Rev 4 (nastavak)
IMPORTS BY SECTIONS AND DIVISIONS OF THE SITC - Rev 4 (continued)

u hilj./tis. KM
in thousands KM

	2014	<u>2014</u> 2013	
77 Električne mašine, aparati i uređaji	369.361	109,8	<i>Electrical machinery, apparatus, appliances and parts</i>
78 Drumska vozila	583.490	112,2	<i>Road vehicles</i>
79 Ostala transportna vozila	13.638	157,8	<i>Other transport equipment</i>
8 RAZNI INDUSTRIJSKI PROIZVODI	998.159	110,6	<i>MISCELLANEOUS MANUFACTURED GOODS</i>
81 Montažne zgrade, sanitarni, rasvjetni i grijaći uređaji	60.392	105,5	<i>Fabricated buildings; sanitary, heating, lighting equipment</i>
82 Namještaj i njegovi dijelovi	116.699	117,0	<i>Furniture; bedding, mattresses and similar furnishings</i>
83 Torbe, tašne, neseseri i slični proizvodi	18.008	117,9	<i>Travel goods, handbags and similar containers</i>
84 Odjeća	229.487	115,2	<i>Articles of apparel and clothing accessories</i>
85 Obuća	160.867	111,3	<i>Footwear</i>
87 Naučni i kontrolni instrumenti	97.384	102,3	<i>Professional, scientific and controlling instruments</i>
88 Fotografski i optički proizvodi, satovi	19.190	113,1	<i>Photographic and optical equipment; watches and clocks</i>
89 Ostali industrijski proizvodi	296.132	108,0	<i>Miscellaneous manufactured articles, n.e.s.</i>
9 PROIZVODI, NERAZVRSTANI PO KATEGORIJAMA	115	126,4	<i>PRODUCTS, UNCLASSIFIED ACCORDING TO CATEGORY</i>

Izvor: Baza podataka Uprave za indirektno/neizravno oporezivanje BiH, preuzeta od Agencije za statistiku BiH.
Source: *Indirect Taxation Authority of B&H database through the medium of Agency for statistics of B&H.*

5.2. UVOZ PO SEKTORIMA I ODSJECIMA SMTK - Rev 4
IMPORTS BY SECTIONS AND DIVISIONS OF THE SITC - Rev 4

u hilj./tis. EUR
in thousands EUR

	2014	<u>2014</u> 2013	
UKUPNO	5.293.963	105,3	TOTAL
0 HRANA I ŽIVE ŽIVOTINJE	672.303	102,1	FOOD AND LIVE ANIMALS
00 Žive životinje	22.631	82,2	Live animals
01 Meso i mesne prerađevine	94.263	103,8	Meat and meat preparations
02 Mlijeko, mliječne prerađevine i jaja	73.343	88,9	Dairy products and birds' eggs
03 Ribe, vodozemci i njihove prerađevine	22.156	116,4	Fish, crustaceans, molluscs and preparations thereof
04 Žitarice i proizvodi od žitarica	111.273	107,2	Cereals and cereal preparations
05 Voće i povrće	103.186	110,6	Vegetables and fruit
06 Šećer, šećerne prerađevine i med	21.708	90,4	Sugar, sugar preparations and honey
07 Kafa, čaj, kakao i začini	89.051	102,7	Coffee, tea, cocoa, spices and manufactures thereof
08 Hrana za životinje	39.311	107,0	Feeding stuff for animals
09 Ostali jestivi proizvodi	95.381	101,6	Miscellaneous edible products
1 PIĆA I DUHAN	149.777	99,3	BEVERAGES AND TOBACCO
11 Pića	114.004	103,4	Beverages
12 Duhan i proizvodi od duhana	35.774	88,2	Tobacco and tobacco products
2 SIROVE MATERIJNE NEJESTIVE OSIM GORIVA	126.021	104,8	INEDIBLE RAW MATERIALS EXCEPT FUEL
21 Sirove kože i sirovo krzno	36.244	116,0	Hides, skins and furskins, raw
22 Uljano sjemenje i plodovi	2.436	105,4	Oil seeds and oleaginous fruits
23 Sirovi i sintetički kaučuk	569	75,6	Crude rubber (including synthetic and reclaimed)
24 Drvo i pluta	10.808	121,9	Cork and wood
25 Celuloza i papirni otpaci	1.328	105,2	Pulp and waste paper
26 Sirova tekstilna vlakna i njihovi otpaci	3.184	99,9	Crude textile fibres and their wastes
27 Prirodna đubriva i minerali osim goriva	12.949	127,4	Crude fertilizers and minerals except fuels
28 Metalne rude i otpaci od metala	48.156	91,3	Metalliferous ores and metal scrap
29 Sirovine biljne i životinjske, ostale	10.347	106,1	Crude animal and vegetable materials, n.e.s.
3 MINERALNA GORIVA I MAZIVA	777.825	94,0	MINERAL FUELS AND LUBRICANTS
32 Ugalj, koks i briketi	163.585	101,3	Coal, coke and briquettes
33 Nafta i derivati od nafte	494.679	97,8	Petroleum, petroleum products
34 Prirodni i industrijski gas	92.156	87,7	Gas, natural and manufactured

5.2. UVOZ PO SEKTORIMA I ODSJECIMA SMTK - Rev 4 (nastavak)
IMPORTS BY SECTIONS AND DIVISIONS OF THE SITC - Rev 4 (continued)

u hilj./tis. EUR
in thousands EUR

	2014	<u>2014</u> 2013	
35 Električna energija	27.404	50,1	<i>Electricity</i>
4 ŽIVOTINJSKA I BILJNA ULJA I MASTI	31.152	85,0	<i>ANIMAL AND VEGETABLE OILS AND FATS</i>
41 Životinjska ulja i masti	1.142	80,1	<i>Animal oils and fats</i>
42 Biljna ulja i masti, sirova i rafinirana	27.430	87,0	<i>Vegetable fats and oils, crude, refined or fractionated</i>
43 Prerađena biljna i životinj. ulja i masnoće	2.579	69,5	<i>Processed animal & vegetable oils & fats</i>
5 HEMIJSKI/KEMIJSKI PROIZVODI	694.683	104,7	<i>CHEMICAL PRODUCTS</i>
51 Organske hemikalije	13.985	98,9	<i>Organic chemicals</i>
52 Anorganske hemikalije	25.309	98,8	<i>Inorganic chemicals</i>
53 Boje i štavila	55.624	109,2	<i>Dyeing, tanning and colouring materials</i>
54 Medicinski i farmaceutski proizvodi	159.769	98,2	<i>Medical and pharmaceutical products</i>
55 Toaletni proizvodi i proizvodi za čišćenje	139.659	105,6	<i>Toilet, polishing, cleaning and perfume materials</i>
56 Vještačka đubriva	11.538	85,0	<i>Processed fertilizers</i>
57 Plastične mase u primarnim oblicima	101.650	110,6	<i>Plastics in primary forms</i>
58 Plastične mase u ostalim oblicima, osim primarnih	117.859	113,0	<i>Plastics in non-primary forms</i>
59 Ostale hemikalije	69.289	102,1	<i>Chemicals, n.e.s.</i>
6 INDUSTRIJSKI PROIZVODI RAZVRSTANI PREMA MATERIJALU	1.278.258	110,2	<i>MANUFACTURES CLASSIFIED BY MATERIAL</i>
61 Koža, krzno i proizvodi od kože i krzna	135.827	114,7	<i>Leather, leather manufactures and dressed furskins</i>
62 Guma i gumeni proizvodi	57.012	106,7	<i>Rubber manufactures, n.e.s.</i>
63 Proizvodi od drveta i pluta osim namještaja	50.628	119,0	<i>Cork and wood manufactures (excluding furniture)</i>
64 Papir, ljepenka i ostali slični proizvodi	121.283	115,2	<i>Paper, paperboard and articles thereof and of paper pulp</i>
65 Predivo, tkanine i tekstilni proizvodi	246.677	121,6	<i>Textile yarn, fabrics, made-up articles and related products</i>
66 Proizvodi od nemetalnih minerala	135.283	104,0	<i>Non-metallic mineral manufactures</i>
67 Željezo i čelik	172.140	100,4	<i>Iron and steel</i>
68 Obojeni metali	145.889	100,3	<i>Non-ferrous metals</i>
69 Metalni proizvodi	213.519	112,0	<i>Manufactures of metals</i>
7 MAŠINE/STROJEVI I TRANSPORTNI UREĐAJI	1.053.534	111,0	<i>MACHINERY AND TRANSPORT EQUIPMENT</i>
71 Pogonske mašine i oprema	28.769	83,6	<i>Power generating machinery and equipment</i>
72 Mašine specijalizirane za pojedine industrije	116.781	128,1	<i>Machinery specialized for particular industries</i>
73 Mašine za obradu metala	31.100	142,7	<i>Metal working machinery</i>
74 Ostale industrijske mašine	191.354	100,9	<i>General industrial machinery, machine parts and equipment</i>
75 Mašine za automatsku obradu podataka, i za kancelarije	72.690	110,8	<i>Office machines and automatic data processing machines</i>
76 Telekomunikacijski aparati i aparati za snimanje zvuka	118.682	113,9	<i>Telecommunications and sound recording apparatus</i>

5.2. UVOZ PO SEKTORIMA I ODSJECIMA SMTK - Rev 4 (nastavak)
IMPORTS BY SECTIONS AND DIVISIONS OF THE SITC - Rev 4 (continued)

u hilj./tis. EUR
in thousands EUR

	2014	<u>2014</u> 2013	
77 Električne mašine, aparati i uređaji	188.851	109,8	<i>Electrical machinery, apparatus, appliances and parts</i>
78 Drumska vozila	298.334	112,2	<i>Road vehicles</i>
79 Ostala transportna vozila	6.973	157,8	<i>Other transport equipment</i>
8 RAZNI INDUSTRIJSKI PROIZVODI	510.351	110,6	<i>MISCELLANEOUS MANUFACTURED GOODS</i>
81 Montažne zgrade, sanitarni, rasvjetni i grijaći uređaji	30.878	105,5	<i>Fabricated buildings; sanitary, heating, lighting equipment</i>
82 Namještaj i njegovi dijelovi	59.667	117,0	<i>Furniture; bedding, mattresses and similar furnishings</i>
83 Torbe, tašne, neseseri i slični proizvodi	9.207	117,9	<i>Travel goods, handbags and similar containers</i>
84 Odjeća	117.335	115,2	<i>Articles of apparel and clothing accessories</i>
85 Obuća	82.250	111,3	<i>Footwear</i>
87 Naučni i kontrolni instrumenti	49.792	102,3	<i>Professional, scientific and controlling instruments</i>
88 Fotografski i optički proizvodi, satovi	9.812	113,1	<i>Photographic and optical equipment; watches and clocks</i>
89 Ostali industrijski proizvodi	151.410	108,0	<i>Miscellaneous manufactured articles, n.e.s.</i>
9 PROIZVODI, NERAZVRSTANI PO KATEGORIJAMA	59	126,4	<i>PRODUCTS, UNCLASSIFIED ACCORDING TO CATEGORY</i>

Izvor: Baza podataka Uprave za indirektno/neizravno oporezivanje BiH, preuzeta od Agencije za statistiku BiH.
Source: *Indirect Taxation Authority of B&H database through the medium of Agency for statistics of B&H.*

6.1. IZVOZ PREMA MEĐUNARODNOJ KLASIFIKACIJI EKONOMSKE NAMJENE PROIZVODA (BEC) Rev. 4
EXPORTS ACCORDING TO CLASSIFICATION BY ECONOMIC CATEGORIES (BEC) Rev. 4

u hilj. / tis. KM
in thousands of KM

	2014	<u>2014</u> 2013	
UKUPNO	5.778.906	104,4	TOTAL
01 HRANA I PIĆE	249.518	105,0	FOOD AND BEVERAGES
02 INDUSTRIJSKI MATERIJALI	2.994.172	102,4	INDUSTRIAL SUPPLIES
03 GORIVA I MAZIVA	388.516	83,6	FUELS AND LUBRICANTS
04 KAPITALNI PROIZVODI (OSIM PREVOZNIH SREDSTAVA) DIJELOVI I PRIBOR	501.521	107,1	CAPITAL GOODS (EXC. TRANSPORT EQUIPMENT), PARTS AND ACCESSORIES
05 PRIJEVOZNA SREDSTVA, NJIHOVI DIJELOVI I PRIBOR	421.272	113,0	TRANSPORT EQUIPMENT, PARTS AND ACCESSORIES THEREOF
06 PROIZVODI ZA ŠIROKU POTROŠNJU	1.132.239	112,8	CONSUMER GOODS
07 PROIZVODI, DRUGDJE NESPOMENUTI	91.668	147,0	GOODS N.E.C.

6.2. UVOZ PREMA MEĐUNARODNOJ KLASIFIKACIJI EKONOMSKE NAMJENE PROIZVODA (BEC) Rev. 4
IMPORTS ACCORDING TO CLASSIFICATION BY ECONOMIC CATEGORIES (BEC) Rev. 4

u hilj. / tis. KM
in thousands of KM

	2014	<u>2014</u> 2013	
UKUPNO	10.354.092	105,3	TOTAL
01 HRANA I PIĆE	1.507.895	101,3	FOOD AND BEVERAGES
02 INDUSTRIJSKI MATERIJALI	3.491.165	109,1	INDUSTRIAL SUPPLIES
03 GORIVA I MAZIVA	1.485.448	94,1	FUELS AND LUBRICANTS
04 KAPITALNI PROIZVODI (OSIM PREVOZNIH SREDSTAVA) DIJELOVI I PRIBOR	1.387.136	110,1	CAPITAL GOODS (EXC. TRANSPORT EQUIPMENT), PARTS AND ACCESSORIES
05 PRIJEVOZNA SREDSTVA, NJIHOVI DIJELOVI I PRIBOR	704.220	111,8	TRANSPORT EQUIPMENT, PARTS AND ACCESSORIES THEREOF
06 PROIZVODI ZA ŠIROKU POTROŠNJU	1.774.634	106,3	CONSUMER GOODS
07 PROIZVODI, DRUGDJE NESPOMENUTI	3.594	66,8	GOODS N.E.C.

Izvor: Baza podataka Uprave za indirektno/neizravno oporezivanje BiH, preuzeta od Agencije za statistiku BiH.
Source: Indirect Taxation Authority of B&H database through the medium of Agency for statistics of B&H.

6.3. IZVOZ PREMA MEĐUNARODNOJ KLASIFIKACIJI EKONOMSKE NAMJENE PROIZVODA (BEC) Rev. 4
EXPORTS ACCORDING TO CLASSIFICATION BY ECONOMIC CATEGORIES (BEC) Rev. 4

u hilj. / tis. EUR
in thousands of EUR

	2014	<u>2014</u> 2013	
UKUPNO	2.954.708	104,4	TOTAL
01 HRANA I PIĆE	127.577	105,0	FOOD AND BEVERAGES
02 INDUSTRIJSKI MATERIJALI	1.530.896	102,4	INDUSTRIAL SUPPLIES
03 GORIVA I MAZIVA	198.645	83,6	FUELS AND LUBRICANTS
04 KAPITALNI PROIZVODI (OSIM PREVOZNIH SREDSTAVA) DIJELOVI I PRIBOR	256.424	107,1	CAPITAL GOODS (EXC. TRANSPORT EQUIPMENT), PARTS AND ACCESSORIES
05 PRIJEVOZNA SREDSTVA, NJIHOVI DIJELOVI I PRIBOR	215.393	113,0	TRANSPORT EQUIPMENT, PARTS AND ACCESSORIES THEREOF
06 PROIZVODI ZA ŠIROKU POTROŠNJU	578.905	112,8	CONSUMER GOODS
07 PROIZVODI, DRUGDJE NESPOMENUTI	46.869	147,0	GOODS N.E.C.

6.4. UVOZ PREMA MEĐUNARODNOJ KLASIFIKACIJI EKONOMSKE NAMJENE PROIZVODA (BEC) Rev. 4
IMPORTS ACCORDING TO CLASSIFICATION BY ECONOMIC CATEGORIES (BEC) Rev. 4

u hilj. / tis. EUR
in thousands of EUR

	2014	<u>2014</u> 2013	
UKUPNO	5.293.963	105,3	TOTAL
01 HRANA I PIĆE	770.974	101,3	FOOD AND BEVERAGES
02 INDUSTRIJSKI MATERIJALI	1.785.004	109,1	INDUSTRIAL SUPPLIES
03 GORIVA I MAZIVA	759.498	94,1	FUELS AND LUBRICANTS
04 KAPITALNI PROIZVODI (OSIM PREVOZNIH SREDSTAVA) DIJELOVI I PRIBOR	709.231	110,1	CAPITAL GOODS (EXC. TRANSPORT EQUIPMENT), PARTS AND ACCESSORIES
05 PRIJEVOZNA SREDSTVA, NJIHOVI DIJELOVI I PRIBOR	360.062	111,8	TRANSPORT EQUIPMENT, PARTS AND ACCESSORIES THEREOF
06 PROIZVODI ZA ŠIROKU POTROŠNJU	907.356	106,3	CONSUMER GOODS
07 PROIZVODI, DRUGDJE NESPOMENUTI	1.838	66,8	GOODS N.E.C.

Izvor: Baza podataka Uprave za indirektno/neizravno oporezivanje BiH, preuzeta od Agencije za statistiku BiH.
Source: Indirect Taxation Authority of B&H database through the medium of Agency for statistics of B&H.

7. IZVOZ I UVOZ PO STATISTIČKIM PROCEDURAMA
EXPORTS AND IMPORTS ACCORDING TO STATISTICAL PROCEDURES

	2014					
	u hilj./tis. KM <i>in thous. KM</i>	%	u hilj./tis. EUR <i>in thous. EUR</i>	%	u hilj./tis. USD <i>in thous. USD</i>	%
UKUPAN IZVOZ <i>TOTAL EXPORTS</i>	5.778.906	100,0	2.954.708	100,0	3.921.092	100,0
Redovan izvoz <i>Normal exports</i>	3.817.312	66,1	1.951.760	66,1	2.590.115	66,1
Izvoz nakon unutrašnje obrade <i>Exports after inward processing</i>	1.953.649	33,8	998.885	33,8	1.325.586	33,8
Izvoz na vanjsku obradu <i>Exports for outward processing</i>	7.945	0,1	4.062	0,1	5.391	0,1
UKUPAN UVOZ <i>TOTAL IMPORTS</i>	10.354.092	100,0	5.293.963	100,0	7.025.439	100,0
Redovan uvoz <i>Normal imports</i>	9.121.397	88,1	4.663.696	88,1	6.189.033	88,1
Uvoz na unutrašnju obradu <i>Imports for inward processing</i>	1.224.005	11,8	625.824	11,8	830.509	11,8
Uvoz nakon vanjske obrade <i>Imports after outward processing</i>	8.691	0,1	4.444	0,1	5.897	0,1

8. IZVOZ I UVOZ PO NAČINU TRANSPORTA
EXPORTS AND IMPORTS BY MODE OF TRANSPORT

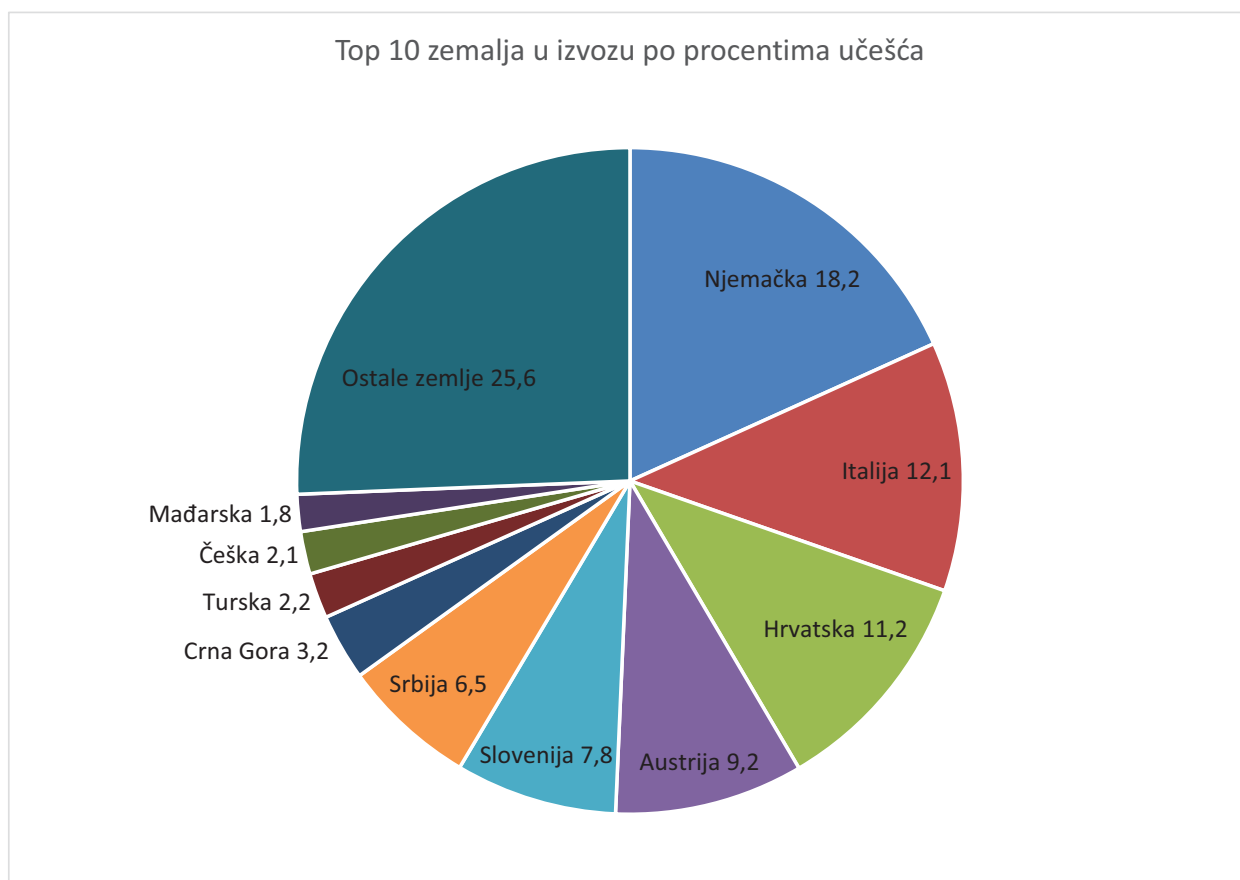
	2014					
	u hilj./tis. KM <i>in thous. KM</i>	%	u hilj./tis. EUR <i>in thous. EUR</i>	%	u hilj./tis. USD <i>in thous. USD</i>	%
UKUPAN IZVOZ/TOTAL EXPORTS	5.778.906	100,0	2.954.708	100,0	3.921.092	100,0
Pomorski prevoz/ <i>Transport by sea</i>	-	-	-	-	-	-
Željeznički prevoz/ <i>Transport by rail</i>	554.891	9,6	283.711	9,6	376.504	9,6
Cestovni prevoz/ <i>Transport by road</i>	4.971.174	86,0	2.541.721	86,0	3.373.032	86,0
Zračni prevoz/ <i>Transport by air</i>	27.453	0,5	14.036	0,5	18.627	0,5
Poštanske pošiljke/ <i>Consignments by post offices</i>	278	0,0	142	0,0	189	0,0
Fiksne transportne instalacije/ <i>Fixed transport installations</i>	194.572	3,4	99.483	3,4	132.021	3,4
Prevoz unutrašnjim rijekama/ <i>Transport by inland waterway</i>	29.812	0,5	15.243	0,5	20.228	0,5
Vlastiti pogon/ <i>Own propulsion</i>	726	0,0	371	0,0	493	0,0
Nepoznat prevoz/ <i>Unknown mode of transport</i>	-	-	-	-	-	-
UKUPAN UVOZ/TOTAL IMPORTS	10.354.092	100,0	5.293.963	100,0	7.025.439	100,0
Pomorski prevoz/ <i>Transport by sea</i>	-	-	-	-	-	-
Željeznički prevoz/ <i>Transport by rail</i>	686.697	6,6	351.103	6,6	465.936	6,6
Cestovni prevoz/ <i>Transport by road</i>	9.338.345	90,2	4.774.620	90,2	6.336.236	90,2
Zračni prevoz/ <i>Transport by air</i>	143.917	1,4	73.584	1,4	97.650	1,4
Poštanske pošiljke/ <i>Consignments by post offices</i>	2.980	0,0	1.524	0,0	2.022	0,0
Fiksne transportne instalacije/ <i>Fixed transport installations</i>	170.757	1,6	87.307	1,6	115.862	1,6
Prevoz unutrašnjim rijekama/ <i>Transport by inland waterway</i>	9.372	0,1	4.792	0,1	6.359	0,1
Vlastiti pogon/ <i>Own propulsion</i>	1.908	0,0	976	0,0	1.295	0,0
Nepoznat prevoz/ <i>Unknown mode of transport</i>	116	0,0	59	0,0	79	0,0

Izvor: Baza podataka Uprave za indirektno/neizravno oporezivanje BiH, preuzeta od Agencije za statistiku BiH.

Source: Indirect Taxation Authority of B&H database through the medium of Agency for statistics of B&H.

9. ZEMLJE U KOJE SE NAJVIŠE IZVOZILO - TOP 10
TOP 10 COUNTRIES IN EXPORTS

	2014				
	u hilj./tis. KM <i>in thous. KM</i>	u hilj./tis. EUR <i>in thous. EUR</i>	u hilj./tis. USD <i>in thous. USD</i>	Struktura u % <i>Structure in %</i>	
UKUPAN IZVOZ	5.778.906	2.954.708	3.921.092	100,0	TOTAL EXPORTS
Njemačka	1.054.444	539.129	715.459	18,2	Germany
Italija	699.172	357.481	474.401	12,1	Italy
Hrvatska	646.760	330.683	438.838	11,2	Croatia
Austrija	529.073	270.511	358.986	9,2	Austria
Slovenija	453.356	231.797	307.610	7,8	Slovenia
Srbija	377.453	192.989	256.109	6,5	Serbia
Crna Gora	186.355	95.282	126.445	3,2	Montenegro
Turska	127.319	65.097	86.388	2,2	Turkey
Češka	119.521	61.110	81.097	2,1	Czech Republic
Mađarska	103.860	53.103	70.471	1,8	Hungary
Ostale zemlje	1.481.593	757.526	1.005.288	25,6	Other countries

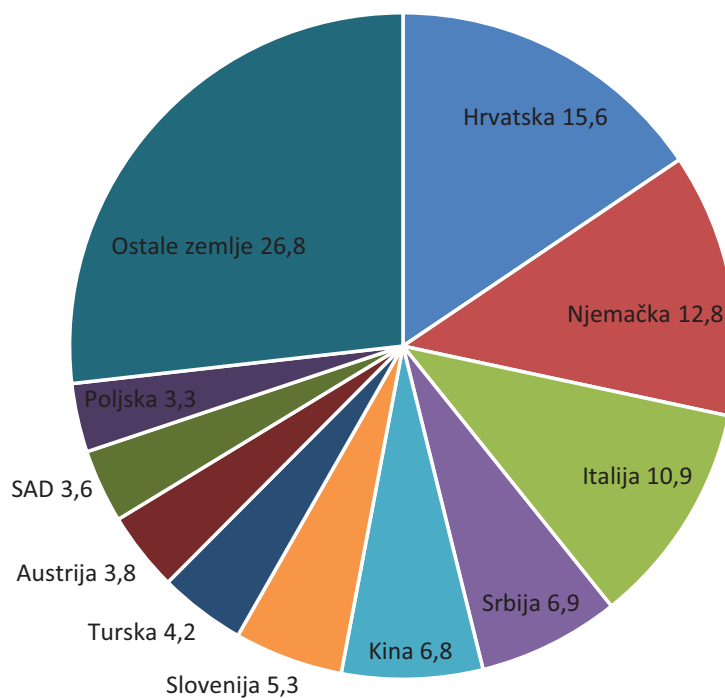


Izvor: Baza podataka Uprave za indirektno/neizravno oporezivanje BiH, preuzeta od Agencije za statistiku BiH.
 Source: Indirect Taxation Authority of B&H database through the medium of Agency for statistics of B&H.

10. ZEMLJE IZ KOJIH SE NAJVIŠE UVOZILO - TOP 10
TOP 10 COUNTRIES IN IMPORTS

	2014				
	u hilj./tis. KM <i>in thous. KM</i>	u hilj./tis. EUR <i>in thous. EUR</i>	u hilj./tis. USD <i>in thous. USD</i>	Struktura u % <i>Structure in %</i>	
UKUPAN UVOZ	10.354.092	5.293.963	7.025.439	100,0	<i>TOTAL IMPORTS</i>
Hrvatska	1.610.819	823.599	1.092.970	15,6	<i>Croatia</i>
Njemačka	1.325.917	677.931	899.659	12,8	<i>Germany</i>
Italija	1.127.196	576.326	764.823	10,9	<i>Italy</i>
Srbija	713.049	364.576	483.817	6,9	<i>Serbia</i>
Kina	707.798	361.891	480.254	6,8	<i>China</i>
Slovenija	546.237	279.287	370.632	5,3	<i>Slovenia</i>
Turska	436.051	222.949	295.869	4,2	<i>Turkey</i>
Austrija	397.571	203.275	269.759	3,8	<i>Austria</i>
SAD	369.115	188.726	250.451	3,6	<i>United States</i>
Poljska	345.579	176.692	234.482	3,3	<i>Poland</i>
Ostale zemlje	2.774.760	1.418.712	1.882.725	26,8	<i>Other countries</i>

Top 10 zemalja u izvozu po procentima učešća



Izvor: Baza podataka Uprave za indirektno/neizravno oporezivanje BiH, preuzeta od Agencije za statistiku BiH.
 Source: Indirect Taxation Authority of B&H database through the medium of Agency for statistics of B&H.

11.1. TOP 10 ZEMALJA U IZVOZU I UVOZU PREMA SEKTORIMA SMTK, 2014
TOP 10 COUNTRIES ACCORDING TO SITC SECTIONS, 2014

	Hrana i žive životinje <i>Food and live animals</i>	Pića i duhan <i>Beverages and tobacco</i>	Sirove materije nejestive osim goriva <i>Crude materials inedible except fuels</i>	Mineralna goriva, maziva i srodni proizvodi <i>Mineral fuels lubricants and related materials</i>	Životinjska i biljna ulja, masti i voskovi <i>Animal and vegetable oils, fats and waxes</i>	Hemijski /kemijski proizvodi <i>Chemicals</i>	Proizvodi razvrstani prema materijalu <i>Manufactured goods classified by material</i>	Mašine/ Strojevi i prijevozna sredstva <i>Machinery and transport equipment</i>	Razni gotovi proizvodi <i>Miscellaneous manufactured articles</i>	Proizvodi i transakcije nerazvrstani <i>Commodities and transactions n.e.c.</i>
IZVOZ u hilj./tis. KM / EXPORTS in thousands KM										
UKUPNO TOTAL	220.913	45.134	490.456	421.950	255	436.899	1.585.811	971.245	1.604.563	1.680
Njemačka <i>Germany</i>	7.929	1.655	83.980	4.178	-	7.848	184.509	211.345	552.461	539
Italija <i>Italy</i>	3.633	4	69.849	38.903	-	66.654	180.822	49.046	290.261	-
Hrvatska <i>Croatia</i>	35.601	22.920	64.440	83.600	235	31.040	296.592	33.977	78.356	0
Austrija <i>Austria</i>	5.542	39	42.503	27.975	5	2.319	153.849	184.146	112.694	-
Slovenija <i>Slovenia</i>	5.875	813	72.299	4.891	2	10.797	87.035	189.019	82.624	-
Srbija <i>Serbia</i>	42.181	6.311	31.025	170.490	4	16.763	73.436	17.763	19.481	0
Crna Gora <i>Montenegro</i>	22.249	9.871	1.698	57.198	8	8.259	64.932	12.514	9.627	-
Turska <i>Turkey</i>	15.204	0	17.808	647	-	8.843	52.076	7.487	24.112	1.140
Češka <i>Czech Republic</i>	223	312	1.932	14.154	-	4.609	14.489	28.308	55.493	-
Mađarska <i>Hungary</i>	2.202	34	663	235	-	6.963	55.080	28.428	10.256	-
Ostale <i>Other</i>	80.275	3.176	104.259	19.680	1	272.803	422.992	209.211	369.197	1
UVOZ u hilj./tis. KM / IMPORTS in thousands KM										
UKUPNO TOTAL	1.314.910	292.939	246.476	1.521.294	60.928	1.358.682	2.500.055	2.060.534	998.159	115
Hrvatska <i>Croatia</i>	250.051	133.015	27.906	669.032	6.880	146.750	232.427	73.571	71.186	1
Njemačka <i>Germany</i>	107.109	7.952	12.488	12.749	750	249.333	343.788	505.296	86.449	3
Italija <i>Italy</i>	84.770	1.079	16.457	161.107	3.870	120.207	450.016	152.796	136.895	-
Srbija <i>Serbia</i>	193.434	46.259	20.375	108.420	17.141	95.450	123.270	56.755	51.945	-
Kina <i>China</i>	7.317	81	2.559	2.548	32	32.364	150.376	295.078	217.444	-
Slovenija <i>Slovenia</i>	37.672	28.236	16.875	11.860	387	116.358	187.998	89.962	56.779	110
Turska <i>Turkey</i>	41.621	581	3.088	1.650	537	57.873	132.874	93.032	104.794	-
Austrija <i>Austria</i>	46.753	8.151	3.376	12.010	341	72.819	141.314	69.800	43.008	-
SAD <i>United States</i>	11.167	1.356	3.334	270.927	381	16.426	4.772	47.015	13.736	-
Poljska <i>Poland</i>	99.233	9.563	4.489	9.686	93	33.118	100.263	61.799	27.335	0
Ostale <i>Other</i>	435.783	56.667	135.529	261.305	30.515	417.984	632.956	615.430	188.588	2

Izvor: Baza podataka Uprave za indirektno/neizravno oporezivanje BiH, preuzeta od Agencije za statistiku BiH.
 Source: Indirect Taxation Authority of B&H database through the medium of Agency for statistics of B&H.

11.2. TOP 10 ZEMALJA U IZVOZU I UVOZU PREMA SEKTORIMA SMTK, 2014
TOP 10 COUNTRIES ACCORDING TO SITC SECTIONS, 2014

	Hrana i žive životinje <i>Food and live animals</i>	Pića i duhan <i>Beverages and tobacco</i>	Sirove materije nejestive osim goriva <i>Crude materials inedible except fuels</i>	Mineralna goriva, maziva i srodni proizvodi <i>Mineral fuels lubricants and related materials</i>	Životinjska i biljna ulja, masti i voskovi <i>Animal and vegetable oils, fats and waxes</i>	Hemijski /kemijski proizvodi <i>Chemicals</i>	Proizvodi razvrstani prema materijalu <i>Manufactured goods classified by material</i>	Mašine/ Strojevi i prijevozna sredstva <i>Machinery and transport equipment</i>	Razni gotovi proizvodi <i>Miscellaneous manufactured articles</i>	Proizvodi i transakcije nerazvrstani <i>Commodities and transactions n.e.c.</i>
--	--------------------------------------------------------	----------------------------------------------	---------------------------------------------------------------------------------------	------------------------------------------------------------------------------------------------------	------------------------------------------------------------------------------------------------	--------------------------------------------------	-------------------------------------------------------------------------------------------	------------------------------------------------------------------------------------	----------------------------------------------------------------------	------------------------------------------------------------------------------------

IZVOZ u hilj./tis. EUR / EXPORTS in thousands EUR

UKUPNO TOTAL	112.951	23.077	250.766	215.740	130	223.383	810.812	496.590	820.400	859
Njemačka <i>Germany</i>	4.054	846	42.938	2.136	-	4.013	94.338	108.059	282.469	275
Italija <i>Italy</i>	1.858	2	35.713	19.891	-	34.080	92.453	25.077	148.408	-
Hrvatska <i>Croatia</i>	18.202	11.719	32.948	42.744	120	15.870	151.645	17.372	40.063	0
Austrija <i>Austria</i>	2.834	20	21.731	14.303	3	1.186	78.662	94.152	57.620	-
Slovenija <i>Slovenia</i>	3.004	416	36.966	2.501	1	5.521	44.500	96.644	42.245	-
Srbija <i>Serbia</i>	21.567	3.227	15.863	87.170	2	8.571	37.547	9.082	9.961	0
Crna Gora <i>Montenegro</i>	11.375	5.047	868	29.245	4	4.223	33.199	6.398	4.922	-
Turska <i>Turkey</i>	7.774	0	9.105	331	-	4.522	26.626	3.828	12.328	583
Češka <i>Czech Republic</i>	114	160	988	7.237	-	2.357	7.408	14.474	28.373	-
Mađarska <i>Hungary</i>	1.126	17	339	120	-	3.560	28.162	14.535	5.244	-
Ostale <i>Other</i>	41.044	1.624	53.307	10.062	1	139.482	216.272	106.968	188.768	1

UVOZ u hilj./tis. EUR / IMPORTS in thousands EUR

UKUPNO TOTAL	672.303	149.777	126.021	777.825	31.152	694.683	1.278.258	1.053.534	510.351	59
Hrvatska <i>Croatia</i>	127.849	68.010	14.268	342.071	3.518	75.032	118.838	37.616	36.397	0
Njemačka <i>Germany</i>	54.764	4.066	6.385	6.518	384	127.482	175.776	258.354	44.201	1
Italija <i>Italy</i>	43.342	552	8.414	82.373	1.979	61.461	230.089	78.123	69.993	-
Srbija <i>Serbia</i>	98.901	23.652	10.418	55.434	8.764	48.803	63.027	29.019	26.559	-
Kina <i>China</i>	3.741	42	1.308	1.303	16	16.547	76.886	150.871	111.177	-
Slovenija <i>Slovenia</i>	19.261	14.437	8.628	6.064	198	59.493	96.122	45.997	29.031	56
Turska <i>Turkey</i>	21.281	297	1.579	844	274	29.590	67.938	47.567	53.580	-
Austrija <i>Austria</i>	23.904	4.167	1.726	6.141	175	37.232	72.253	35.688	21.990	-
SAD <i>United States</i>	5.710	693	1.705	138.523	195	8.399	2.440	24.038	7.023	-
Poljska <i>Poland</i>	50.737	4.889	2.295	4.953	47	16.933	51.264	31.597	13.976	0
Ostale <i>Other</i>	222.812	28.974	69.295	133.603	15.602	213.712	323.625	314.664	96.424	1

Izvor: Baza podataka Uprave za indirektno/neizravno oporezivanje BiH, preuzeta od Agencije za statistiku BiH.

Source: Indirect Taxation Authority of B&H database through the medium of Agency for statistics of B&H.

12.1. IZVOZ PO ZEMLJAMA PO GEOGRAFSKIM ZONAMA
EXPORTS BY COUNTRIES BY GEOGRAPHIC ZONES

u hilj./tis. KM
in thousands KM

	2014	<u>2014</u> 2013	
UKUPNO	5.778.906	104,4	TOTAL
EVROPA	5.327.617	103,9	EUROPE
ZEMLJE EU 27	4.282.557	101,7	EU 27 COUNTRIES
AUSTRIJA	529.073	114,9	AUSTRIA
BELGIJA	29.565	135,0	BELGIUM
BUGARSKA	28.246	65,0	BULGARIA
ČEŠKA	119.521	99,2	CZECH REPUBLIC
CIPAR	9.717	138,2	CYPRUS
DANSKA	6.726	170,6	DENMARK
ESTONIJA	614	117,9	ESTONIA
FINSKA	338	121,1	FINLAND
FRANCUSKA	67.428	116,6	FRANCE
GRČKA	9.177	35,7	GREECE
HRVATSKA	646.760	79,6	CROATIA
IRSKA	296	389,5	IRELAND
ITALIJA	699.172	119,5	ITALY
LATVIJA (LETONIJA)	619	75,8	LATVIA
LITVANIJA	1.214	291,8	LITHUANIA
LUKSEMBURG	48.755	99,2	LUXEMBOURG
MAĐARSKA	103.860	130,6	HUNGARY
MALTA	3.578	180,9	MALTA
NIZOZEMSKA (HOLANDIJA)	81.685	107,1	NETHERLANDS
NJEMAČKA	1.054.444	101,5	GERMANY
POLJSKA	51.208	111,6	POLAND
PORTUGAL	3.792	57,1	PORTUGAL
RUMUNIJA	92.443	101,0	ROMANIA
SLOVAČKA	53.081	76,1	SLOVAKIA
SLOVENIJA	453.356	103,5	SLOVENIA
ŠPANIJA	97.858	109,1	SPAIN
ŠVEDSKA	60.251	102,0	SWEDEN
VELIKA BRITANIJA	29.780	109,3	UNITED KINGDOM
ZEMLJE EFTE	88.314	127,1	EFTA COUNTRIES
ISLAND	51	-	ICELAND
LIHTENŠTAJN	231	-	LIECHTENSTEIN
NORVEŠKA	12.634	101,7	NORWAY
ŠVICARSKA	75.398	132,1	SWITZERLAND
OSTALE EVROPSKE ZEMLJE	956.746	112,9	OTHER EUROPEAN COUNTRIES
ALBANIJA	42.190	119,0	ALBANIA
CRNA GORA	186.355	125,1	MONTENEGRO
KOSOVO	79.903	76,9	KOSOVO

12.1. IZVOZ PO ZEMLJAMA PO GEOGRAFSKIM ZONAMA (nastavak)
EXPORTS BY COUNTRIES BY GEOGRAPHIC ZONES (continued)

u hilj./tis. KM
in thousands KM

	2014	<u>2014</u> 2013	
MAKEDONIJA BJR	61.437	120,5	MACEDONIA FYR
RUSKA FEDERACIJA	69.557	133,4	RUSSIAN FEDERATION
SRBIJA	377.453	116,3	SERBIA
TURSKA	127.319	109,9	TURKEY
Ostale zemlje	12.532	79,9	Other countries
AFRIKA	146.342	158,6	AFRICA
ZEMLJE SJEVERNE AFRIKE	134.861	150,9	NORTH AFRICA
OSTALE AFRIČKE ZEMLJE	11.481	394,7	OTHER AFRICAN COUNTRIES
AMERIKA	39.596	134,8	AMERICA
ZEMLJE SJEVERNE AMERIKE	28.177	113,4	NORTH AMERICA
KANADA	1.260	223,0	CANADA
SAD	26.917	110,8	UNITED STATES
Ostale zemlje	-	-	Other countries
ZEMLJE CENTRALNE AMERIKE I KARIBA	5.166	304,1	CENTRAL AMERICA AND CARIBBEAN
ZEMLJE JUŽNE AMERIKE	6.253	221,3	SOUTH AMERICA
AZIJA	98.513	94,6	ASIA
ZEMLJE BLISKOG I SREDNJEG ISTOKA	45.115	64,2	NEAR AND MIDDLE EASTERN COUNTRIES
OSTALE ZEMLJE AZIJE	53.398	157,7	OTHER ASIAN COUNTRIES
INDIJA	611	38,2	INDIA
JAPAN	396	130,3	JAPAN
KINA	8.029	129,4	CHINA
MALEZIJA	16.657	-	MALAYSIA
Ostale zemlje	27.705	108,7	Other countries
OKEANIJA I POLARNI REGION	722	68,9	OCEANIA AND POLAR REGIONS
AUSTRALIJA I NOVI ZELAND	722	71,1	AUSTRALIA AND NEW ZEALAND
AUSTRALIJA	703	71,8	AUSTRALIA
NOVI ZELAND	19	51,4	NEW ZEALAND
Ostale zemlje	-	-	Other countries
OSTALE ZEMLJE OKEANIJE I POLARNOG REGIONA	-	-	OTHER COUNTRIES OF OCEANIA AND POLAR REGIONS
Neraspoređeno	166.116	94,2	Unclassified

Izvor: Baza podataka Uprave za indirektno/neizravno oporezivanje BiH, preuzeta od Agencije za statistiku BiH.
Source: Indirect Taxation Authority of B&H database through the medium of Agency for statistics of B&H.

12.2. IZVOZ PO ZEMLJAMA PO GEOGRAFSKIM ZONAMA
EXPORTS BY COUNTRIES BY GEOGRAPHIC ZONES

u hilj./tis. EUR
in thousands EUR

	2014	<u>2014</u> 2013	
UKUPNO	2.954.708	104,4	TOTAL
EVROPA	2.723.967	103,9	EUROPE
ZEMLJE EU 27	2.189.637	101,7	EU 27 COUNTRIES
AUSTRIJA	270.511	114,9	AUSTRIA
BELGIJA	15.116	135,0	BELGIUM
BUGARSKA	14.442	65,0	BULGARIA
ČEŠKA	61.110	99,2	CZECH REPUBLIC
CIPAR	4.968	138,2	CYPRUS
DANSKA	3.439	170,6	DENMARK
ESTONIJA	314	117,9	ESTONIA
FINSKA	173	121,1	FINLAND
FRANCUSKA	34.475	116,6	FRANCE
GRČKA	4.692	35,7	GREECE
HRVATSKA	330.683	79,6	CROATIA
IRSKA	151	389,5	IRELAND
ITALIJA	357.481	119,5	ITALY
LATVIJA (LETONIJA)	316	75,8	LATVIA
LITVANIJA	621	291,8	LITHUANIA
LUKSEMBURG	24.928	99,2	LUXEMBOURG
MAĐARSKA	53.103	130,6	HUNGARY
MALTA	1.829	180,9	MALTA
NIZOZEMSKA (HOLANDIJA)	41.765	107,1	NETHERLANDS
NJEMAČKA	539.129	101,5	GERMANY
POLJSKA	26.182	111,6	POLAND
PORTUGAL	1.939	57,1	PORTUGAL
RUMUNIJA	47.265	101,0	ROMANIA
SLOVAČKA	27.140	76,1	SLOVAKIA
SLOVENIJA	231.797	103,5	SLOVENIA
ŠPANIJA	50.034	109,1	SPAIN
ŠVEDSKA	30.806	102,0	SWEDEN
VELIKA BRITANIJA	15.226	109,3	UNITED KINGDOM
ZEMLJE EFTE	45.154	127,1	EFTA COUNTRIES
ISLAND	26	-	ICELAND
LIHTENŠTAJN	118	-	LIECHTENSTEIN
NORVEŠKA	6.460	101,7	NORWAY
ŠVICARSKA	38.550	132,1	SWITZERLAND
OSTALE EVROPSKE ZEMLJE	489.176	112,9	OTHER EUROPEAN COUNTRIES
ALBANIJA	21.571	119,0	ALBANIA
CRNA GORA	95.282	125,1	MONTENEGRO
KOSOVO	40.854	76,9	KOSOVO

12.2. IZVOZ PO ZEMLJAMA PO GEOGRAFSKIM ZONAMA (nastavak)
EXPORTS BY COUNTRIES BY GEOGRAPHIC ZONES (continued)

u hilj./tis. EUR
in thousands EUR

	2014	<u>2014</u> 2013	
MAKEDONIJA BJR	31.412	120,5	MACEDONIA FYR
RUSKA FEDERACIJA	35.564	133,4	RUSSIAN FEDERATION
SRBIJA	192.989	116,3	SERBIA
TURSKA	65.097	109,9	TURKEY
Ostale zemlje	6.408	79,9	Other countries
AFRIKA	74.823	158,6	AFRICA
ZEMLJE SJEVERNE AFRIKE	68.953	150,9	NORTH AFRICA
OSTALE AFRIČKE ZEMLJE	5.870	394,7	OTHER AFRICAN COUNTRIES
AMERIKA	20.245	134,8	AMERICA
ZEMLJE SJEVERNE AMERIKE	14.407	113,4	NORTH AMERICA
KANADA	644	223,0	CANADA
SAD	13.762	110,8	UNITED STATES
Ostale zemlje	-	-	Other countries
ZEMLJE CENTRALNE AMERIKE I KARIBA	2.641	304,1	CENTRAL AMERICA AND CARIBBEAN
ZEMLJE JUŽNE AMERIKE	3.197	221,3	SOUTH AMERICA
AZIJA	50.369	94,6	ASIA
ZEMLJE BLISKOG I SREDNJEG ISTOKA	23.067	64,2	NEAR AND MIDDLE EASTERN COUNTRIES
OSTALE ZEMLJE AZIJE	27.302	157,7	OTHER ASIAN COUNTRIES
INDIJA	312	38,2	INDIA
JAPAN	202	130,3	JAPAN
KINA	4.105	129,4	CHINA
MALEZIJA	8.517	-	MALAYSIA
Ostale zemlje	14.165	108,7	Other countries
OKEANIJA I POLARNI REGION	369	68,9	OCEANIA AND POLAR REGIONS
AUSTRALIJA I NOVI ZELAND	369	71,1	AUSTRALIA AND NEW ZEALAND
AUSTRALIJA	359	71,8	AUSTRALIA
NOVI ZELAND	10	51,4	NEW ZEALAND
Ostale zemlje	-	-	Other countries
OSTALE ZEMLJE OKEANIJE I POLARNOG REGIONA	-	-	OTHER COUNTRIES OF OCEANIA AND POLAR REGIONS
Neraspoređeno	84.934	94,2	Unclassified

Izvor: Baza podataka Uprave za indirektno/neizravno oporezivanje BiH, preuzeta od Agencije za statistiku BiH.
Source: Indirect Taxation Authority of B&H database through the medium of Agency for statistics of B&H.

13.1. UVOZ PO ZEMLJAMA PO GEOGRAFSKIM ZONAMA
IMPORTS BY COUNTRIES BY GEOGRAPHIC ZONES

u hilj./tis. KM
in thousands KM

	2014	<u>2014</u> 2013	
UKUPNO	10.354.092	105,3	TOTAL
EVROPA	8.719.819	104,1	EUROPE
ZEMLJE EU 27	7.086.868	103,3	EU 27 COUNTRIES
AUSTRIJA	397.571	103,8	AUSTRIA
BELGIJA	80.826	111,5	BELGIUM
BUGARSKA	41.487	127,3	BULGARIA
ČEŠKA	174.874	95,5	CZECH REPUBLIC
CIPAR	216	38,0	CYPRUS
DANSKA	17.875	72,4	DENMARK
ESTONIJA	2.941	70,1	ESTONIA
FINSKA	20.019	126,4	FINLAND
FRANCUSKA	218.490	110,3	FRANCE
GRČKA	130.024	93,5	GREECE
HRVATSKA	1.610.819	93,8	CROATIA
IRSKA	35.762	94,3	IRELAND
ITALIJA	1.127.196	111,3	ITALY
LATVIJA (LETONIJA)	1.304	114,5	LATVIA
LITVANIJA	6.433	196,5	LITHUANIA
LUKSEMBURG	4.706	97,3	LUXEMBOURG
MAĐARSKA	293.394	95,8	HUNGARY
MALTA	2.050	300,6	MALTA
NIZOZEMSKA (HOLANDIJA)	137.469	126,1	NETHERLANDS
NJEMAČKA	1.325.917	105,4	GERMANY
POLJSKA	345.579	104,0	POLAND
PORTUGAL	17.268	126,7	PORTUGAL
RUMUNIJA	164.248	133,4	ROMANIA
SLOVAČKA	87.592	113,9	SLOVAKIA
SLOVENIJA	546.237	98,4	SLOVENIA
ŠPANIJA	132.111	123,5	SPAIN
ŠVEDSKA	48.303	88,4	SWEDEN
VELIKA BRITANIJA	116.157	120,0	UNITED KINGDOM
ZEMLJE EFTE	67.216	98,4	EFTA COUNTRIES
ISLAND	518	84,1	ICELAND
LIHTENŠTAJN	220	75,1	LIECHTENSTEIN
NORVEŠKA	3.829	116,8	NORWAY
ŠVICARSKA	62.649	97,7	SWITZERLAND
OSTALE EVROPSKE ZEMLJE	1.565.735	108,7	OTHER EUROPEAN COUNTRIES
ALBANIJA	5.267	126,7	ALBANIA
CRNA GORA	40.820	-	MONTENEGRO
KOSOVO	6.496	143,3	KOSOVO

13.1. UVOZ PO ZEMLJAMA PO GEOGRAFSKIM ZONAMA (nastavak)
IMPORTS BY COUNTRIES BY GEOGRAPHIC ZONES (continued)

u hilj./tis. KM
in thousands KM

	2014	<u>2014</u> 2013	
MAKEDONIJA BJR	83.831	92,9	MACEDONIA FYR
RUSKA FEDERACIJA	227.599	80,4	RUSSIAN FEDERATION
SRBIJA	713.049	111,3	SERBIA
TURSKA	436.051	114,7	TURKEY
Ostale zemlje	52.622	177,0	Other countries
AFRIKA	34.408	96,9	AFRICA
ZEMLJE SJEVERNE AFRIKE	19.455	73,0	NORTH AFRICA
OSTALE AFRIČKE ZEMLJE	14.953	169,1	OTHER AFRICAN COUNTRIES
AMERIKA	519.333	105,8	AMERICA
ZEMLJE SJEVERNE AMERIKE	384.871	112,6	NORTH AMERICA
KANADA	15.756	224,7	CANADA
SAD	369.115	110,2	UNITED STATES
Ostale zemlje	-	-	Other countries
ZEMLJE CENTRALNE AMERIKE I KARIBA	23.606	127,9	CENTRAL AMERICA AND CARIBBEAN
ZEMLJE JUŽNE AMERIKE	110.856	85,0	SOUTH AMERICA
AZIJA	1.054.357	115,2	ASIA
ZEMLJE BLISKOG I SREDNJEG ISTOKA	27.304	138,8	NEAR AND MIDDLE EASTERN COUNTRIES
OSTALE ZEMLJE AZIJE	1.027.053	114,7	OTHER ASIAN COUNTRIES
INDIJA	69.006	119,1	INDIA
JAPAN	60.522	120,0	JAPAN
KINA	707.798	115,2	CHINA
MALEZIJA	11.273	102,2	MALAYSIA
Ostale zemlje	178.454	110,8	Other countries
OKEANIJA I POLARNI REGION	7.969	68,0	OCEANIA AND POLAR REGIONS
AUSTRALIJA I NOVI ZELAND	7.945	68,4	AUSTRALIA AND NEW ZEALAND
AUSTRALIJA	7.809	77,6	AUSTRALIA
NOVI ZELAND	136	8,8	NEW ZEALAND
Ostale zemlje	-	-	Other countries
OSTALE ZEMLJE OKEANIJE I POLARNOG REGIONA	24	25,3	OTHER COUNTRIES OF OCEANIA AND POLAR REGIONS
Neraspoređeno	18.206	298,0	Unclassified

Izvor: Baza podataka Uprave za indirektno/neizravno oporezivanje BiH, preuzeta od Agencije za statistiku BiH.
Source: Indirect Taxation Authority of B&H database through the medium of Agency for statistics of B&H.

13.2. UVOZ PO ZEMLJAMA PO GEOGRAFSKIM ZONAMA
IMPORTS BY COUNTRIES BY GEOGRAPHIC ZONES

u hilj./tis. EUR
in thousands EUR

	2014	<u>2014</u> 2013	
UKUPNO	5.293.963	105,3	TOTAL
EVROPA	4.458.373	104,1	EUROPE
ZEMLJE EU 27	3.623.458	103,3	EU 27 COUNTRIES
AUSTRIJA	203.275	103,8	AUSTRIA
BELGIJA	41.326	111,5	BELGIUM
BUGARSKA	21.212	127,3	BULGARIA
ČEŠKA	89.412	95,5	CZECH REPUBLIC
CIPAR	110	38,0	CYPRUS
DANSKA	9.139	72,4	DENMARK
ESTONIJA	1.504	70,1	ESTONIA
FINSKA	10.236	126,4	FINLAND
FRANCUSKA	111.712	110,3	FRANCE
GRČKA	66.480	93,5	GREECE
HRVATSKA	823.599	93,8	CROATIA
IRSKA	18.285	94,3	IRELAND
ITALIJA	576.326	111,3	ITALY
LATVIJA (LETONIJA)	667	114,5	LATVIA
LITVANIJA	3.289	196,5	LITHUANIA
LUKSEMBURG	2.406	97,3	LUXEMBOURG
MAĐARSKA	150.010	95,8	HUNGARY
MALTA	1.048	300,6	MALTA
NIZOZEMSKA (HOLANDIJA)	70.287	126,1	NETHERLANDS
NJEMAČKA	677.931	105,4	GERMANY
POLJSKA	176.692	104,0	POLAND
PORTUGAL	8.829	126,7	PORTUGAL
RUMUNIJA	83.979	133,4	ROMANIA
SLOVAČKA	44.785	113,9	SLOVAKIA
SLOVENIJA	279.287	98,4	SLOVENIA
ŠPANIJA	67.547	123,5	SPAIN
ŠVEDSKA	24.697	88,4	SWEDEN
VELIKA BRITANIJA	59.390	120,0	UNITED KINGDOM
ZEMLJE EFTE	34.367	98,4	EFTA COUNTRIES
ISLAND	265	84,1	ICELAND
LIHTENŠTAJN	112	75,1	LIECHTENSTEIN
NORVEŠKA	1.958	116,8	NORWAY
ŠVICARSKA	32.032	97,7	SWITZERLAND
OSTALE EVROPSKE ZEMLJE	800.548	108,7	OTHER EUROPEAN COUNTRIES
ALBANIJA	2.693	126,7	ALBANIA
CRNA GORA	20.871	-	MONTENEGRO
KOSOVO	3.321	143,3	KOSOVO

13.2. UVOZ PO ZEMLJAMA PO GEOGRAFSKIM ZONAMA (nastavak)
 IMPORTS BY COUNTRIES BY GEOGRAPHIC ZONES (continued)

u hilj./tis. EUR
 in thousands EUR

	2014	<u>2014</u> 2013	
MAKEDONIJA BJR	42.862	92,9	MACEDONIA FYR
RUSKA FEDERACIJA	116.370	80,4	RUSSIAN FEDERATION
SRBIJA	364.576	111,3	SERBIA
TURSKA	222.949	114,7	TURKEY
Ostale zemlje	26.905	177,0	Other countries
AFRIKA	17.593	96,9	AFRICA
ZEMLJE SJEVERNE AFRIKE	9.947	73,0	NORTH AFRICA
OSTALE AFRIČKE ZEMLJE	7.645	169,1	OTHER AFRICAN COUNTRIES
AMERIKA	265.531	105,8	AMERICA
ZEMLJE SJEVERNE AMERIKE	196.781	112,6	NORTH AMERICA
KANADA	8.056	224,7	CANADA
SAD	188.726	110,2	UNITED STATES
Ostale zemlje	-	-	Other countries
ZEMLJE CENTRALNE AMERIKE I KARIBA	12.070	127,9	CENTRAL AMERICA AND CARIBBEAN
ZEMLJE JUŽNE AMERIKE	56.680	85,0	SOUTH AMERICA
AZIJA	539.084	115,2	ASIA
ZEMLJE BLISKOG I SREDNJEG ISTOKA	13.960	138,8	NEAR AND MIDDLE EASTERN COUNTRIES
OSTALE ZEMLJE AZIJE	525.124	114,7	OTHER ASIAN COUNTRIES
INDIJA	35.282	119,1	INDIA
JAPAN	30.944	120,0	JAPAN
KINA	361.891	115,2	CHINA
MALEZIJA	5.764	102,2	MALAYSIA
Ostale zemlje	91.242	110,8	Other countries
OKEANIJA I POLARNI REGION	4.074	68,0	OCEANIA AND POLAR REGIONS
AUSTRALIJA I NOVI ZELAND	4.062	68,4	AUSTRALIA AND NEW ZEALAND
AUSTRALIJA	3.993	77,6	AUSTRALIA
NOVI ZELAND	70	8,8	NEW ZEALAND
Ostale zemlje	-	-	Other countries
OSTALE ZEMLJE OKEANIJE I POLARNOG REGIONA	12	25,3	OTHER COUNTRIES OF OCEANIA AND POLAR REGIONS
Neraspoređeno	9.309	298,0	Unclassified

Izvor: Baza podataka Uprave za indirektno/neizravno oporezivanje BiH, preuzeta od Agencije za statistiku BiH.
 Source: Indirect Taxation Authority of B&H database through the medium of Agency for statistics of B&H.

14.1. IZVOZ PO ODJELJCIMA CARINSKE TARIFE (HS)
EXPORTS BY HS SECTIONS

		u hilj./tis. KM in thousands KM
		2014
UKUPNO		5.778.906
TOTAL		
I	Žive životinje, proizvodi životinjskog porijekla <i>Live animals; animal products</i>	60.138
II	Biljni proizvodi <i>Vegetable products</i>	72.694
III	Životinjske i biljne masti, ulja i voskovi; prerađene jestive masti <i>Animal or vegetable fats and oils; prepared edible Fats; animal or vegetable waxes</i>	258
IV	Proizvodi prehrambene industrije; pića, alkoholi, sirće; duhan i zamjene duhana <i>Prepared foodstuffs; beverages, spirits, vinegar; tobacco and tobacco substitutes</i>	140.221
V	Mineralni proizvodi <i>Mineral products</i>	467.205
VI	Produkti hemijske industrije ili srodnih industrija <i>Products of the chemical or allied industries</i>	393.524
VII	Plastika i proizvodi od plastike; kaučuk i proizvodi od kaučuka i gume <i>Plastics and articles thereof; rubber and articles thereof</i>	174.832
VIII	Sirova i štavljena koža, krzna; tašne, kaiši, sedla, remeni i dr. proizvodi od kože <i>Raw skins, leather, furskins and articles thereof; saddlery and harness; handbags</i>	112.778
IX	Drvo; proizvodi od drveta, pluta i slame; drv. ugalj; košarački i pletarski proizvodi <i>Wood, cork, straw and articles thereof; wood charcoal; basketware and wickerwork</i>	312.337
X	Celuloza; papir, karton; proizvodi i otpaci (za reciklažu) od papira i kartona <i>Pulp; waste of paper or paperboard; paper and paperboard and articles thereof</i>	140.601
XI	Tekstil i proizvodi od tekstila <i>Textiles and textile articles</i>	291.720
XII	Obuća, kape, kišobrani, štapovi; perje i proizvodi od perja; umj. cvijeće; perike <i>Footwear, headgear, umbrellas; feathers; artificial flowers; articles of human hair</i>	309.560
XIII	Proizvodi od kamena, gipsa, betona; keramika; staklo i proizvodi od stakla <i>Articles of stone, plaster, cement or similar; ceramics; glass and glassware</i>	57.129
XIV	Biseri, drago kamenja, plemeniti metali; imitacije nakita; zlatne monete <i>Pearls, precious stones, precious metals; imitation jewellery; coin</i>	7.144
XV	Obični metali i proizvodi od običnih metala <i>Base metals and articles of base metal</i>	1.401.228
XVI	Mašine; električni aparati; TV i aparati za snimanje i reprodukciju zvuka; dijelovi <i>Machinery; electrical equipment; TV and sound recorders and reproducers; parts</i>	703.469
XVII	Vozila, avioni, plovila i prateća oprema u transportu <i>Vehicles, aircraft, vessels and associated transport equipment</i>	280.072
XVIII	Optički, foto-kinematografski, mjerni i sl. precizni uređaji; satovi; muzič. Instrumenti; dijelovi <i>Optical, measuring and precision instruments; clocks; musical instruments; parts</i>	10.823
XIX	Oružje i municija; njihovi dijelovi i pribor <i>Arms and ammunition; parts and accessories thereof</i>	91.905
XX	Razni proizvodi <i>Miscellaneous manufactured articles</i>	751.205
XXI	Umjetnine, kolekcionarski predmeti i starine (antikviteti) <i>Works of Art, collectors' pieces and antiques</i>	34
	Neraspoređeno <i>Unclassified</i>	31

Izvor: Baza podataka Uprave za indirektno/neizravno oporezivanje BiH, preuzeta od Agencije za statistiku BiH.
 Source: Indirect Taxation Authority of B&H database through the medium of Agency for statistics of B&H.

Robni promet FBiH sa inozemstvom 2014 International trade in goods of FB&H

14.2. IZVOZ PO ODJELJIMA CARINSKE TARIFE (HS)
EXPORTS BY HS SECTIONS

u hilj./tis. EUR
in thousands EUR

	2014
UKUPNO TOTAL	2.954.708
I Žive životinje, proizvodi životinjskog porijekla <i>Live animals; animal products</i>	30.748
II Biljni proizvodi <i>Vegetable products</i>	37.168
III Životinjske i biljne masti, ulja i voskovi; prerađene jestive masti <i>Animal or vegetable fats and oils; prepared edible Fats; animal or vegetable waxes</i>	132
IV Proizvodi prehrambene industrije; pića, alkoholi, sirće; duhan i zamjene duhana <i>Prepared foodstuffs; beverages, spirits, vinegar; tobacco and tobacco substitutes</i>	71.694
V Mineralni proizvodi <i>Mineral products</i>	238.878
VI Produkti hemijske industrije ili srodnih industrija <i>Products of the chemical or allied industries</i>	201.205
VII Plastika i proizvodi od plastike; kaučuk i proizvodi od kaučuka i gume <i>Plastics and articles thereof; rubber and articles thereof</i>	89.390
VIII Sirova i štavljena koža, krzna; tašne, kaiši, sedla, remeni i dr. proizvodi od kože <i>Raw skins, leather, furskins and articles thereof; saddlery and harness; handbags</i>	57.663
IX Drvo; proizvodi od drveta, pluta i slame; drv. ugalj; košarački i pletarski proizvodi <i>Wood, cork, straw and articles thereof; wood charcoal; basketware and wickerwork</i>	159.695
X Celuloza; papir, karton; proizvodi i otpaci (za reciklažu) od papira i kartona <i>Pulp; waste of paper or paperboard; paper and paperboard and articles thereof</i>	71.888
XI Tekstil i proizvodi od tekstila <i>Textiles and textile articles</i>	149.154
XII Obuća, kape, kišobrani, štapovi; perje i proizvodi od perja; umj. cvijeće; perike <i>Footwear, headgear, umbrellas; feathers; artificial flowers; articles of human hair</i>	158.276
XIII Proizvodi od kamena, gipsa, betona; keramika; staklo i proizvodi od stakla <i>Articles of stone, plaster, cement or similar; ceramics; glass and glassware</i>	29.209
XIV Biseri, drago kamenja, plemeniti metali; imitacije nakita; zlatne monete <i>Pearls, precious stones, precious metals; imitation jewellery; coin</i>	3.653
XV Obični metali i proizvodi od običnih metala <i>Base metals and articles of base metal</i>	716.436
XVI Mašine; električni aparati; TV i aparati za snimanje i reprodukciju zvuka; dijelovi <i>Machinery; electrical equipment; TV and sound recorders and reproducers; parts</i>	359.678
XVII Vozila, avioni, plovila i prateća oprema u transportu <i>Vehicles, aircraft, vessels and associated transport equipment</i>	143.198
XVIII Optički, foto-kinematografski, mjerni i sl. precizni uređaji; satovi; muzič. Instrumenti; dijelovi <i>Optical, measuring and precision instruments; clocks; musical instruments; parts</i>	5.533
XIX Oružje i municija; njihovi dijelovi i pribor <i>Arms and ammunition; parts and accessories thereof</i>	46.990
XX Razni proizvodi <i>Miscellaneous manufactured articles</i>	384.085
XXI Umjetnine, kolekcionarski predmeti i starine (antikviteti) <i>Works of Art, collectors' pieces and antiques</i>	17
Neraspoređeno <i>Unclassified</i>	16

Izvor: Baza podataka Uprave za indirektno/neizravno oporezivanje BiH, preuzeta od Agencije za statistiku BiH.

Source: Indirect Taxation Authority of B&H database through the medium of Agency for statistics of B&H.

15.1. UVOZ PO ODJELJCIMA CARINSKE TARIFE (HS)
IMPORTS BY HS SECTIONS

		u hilj./tis. KM in thousands KM
		2014
UKUPNO		10.354.092
TOTAL		
I	Žive životinje, proizvodi životinjskog porijekla <i>Live animals; animal products</i>	352.989
II	Biljni proizvodi <i>Vegetable products</i>	389.940
III	Životinjske i biljne masti, ulja i voskovi; prerađene jestive masti <i>Animal or vegetable fats and oils; prepared edible Fats; animal or vegetable waxes</i>	76.813
IV	Proizvodi prehrambene industrije; pića, alkoholi, sirće; duhan i zamjene duhana <i>Prepared foodstuffs; beverages, spirits, vinegar; tobacco and tobacco substitutes</i>	875.760
V	Mineralni proizvodi <i>Mineral products</i>	1.610.675
VI	Produkti hemijske industrije ili srodnih industrija <i>Products of the chemical or allied industries</i>	1.034.871
VII	Plastika i proizvodi od plastike; kaučuk i proizvodi od kaučuka i gume <i>Plastics and articles thereof; rubber and articles thereof</i>	661.861
VIII	Sirova i štavljena koža, krzna; tašne, kaiši, sedla, remeni i dr. proizvodi od kože <i>Raw skins, leather, furskins and articles thereof; saddlery and harness; handbags</i>	358.640
IX	Drvo; proizvodi od drveta, pluta i slame; drv. ugalj; košarački i pletarski proizvodi <i>Wood, cork, straw and articles thereof; wood charcoal; basketware and wickerwork</i>	120.974
X	Celuloza; papir, karton; proizvodi i otpaci (za reciklažu) od papira i kartona <i>Pulp; waste of paper or paperboard; paper and paperboard and articles thereof</i>	248.158
XI	Tekstil i proizvodi od tekstila <i>Textiles and textile articles</i>	702.159
XII	Obuća, kape, kišobrani, štapovi; perje i proizvodi od perja; umj. cvijeće; perike <i>Footwear, headgear, umbrellas; feathers; artificial flowers; articles of human hair</i>	168.978
XIII	Proizvodi od kamena, gipsa, betona; keramika; staklo i proizvodi od stakla <i>Articles of stone, plaster, cement or similar; ceramics; glass and glassware</i>	206.912
XIV	Biseri, drago kamenja, plemeniti metali; imitacije nakita; zlatne monete <i>Pearls, precious stones, precious metals; imitation jewellery; coin</i>	10.611
XV	Obični metali i proizvodi od običnih metala <i>Base metals and articles of base metal</i>	1.056.353
XVI	Mašine; električni aparati; TV i aparati za snimanje i reprodukciju zvuka; dijelovi <i>Machinery; electrical equipment; TV and sound recorders and reproducers; parts</i>	1.478.787
XVII	Vozila, avioni, plovila i prateća oprema u transportu <i>Vehicles, aircraft, vessels and associated transport equipment</i>	606.697
XVIII	Optički, foto-kinematografski, mjerni i sl. precizni uređaji; satovi; muzič. Instrumenti; dijelovi <i>Optical, measuring and precision instruments; clocks; musical instruments; parts</i>	132.605
XIX	Oružje i municija; njihovi dijelovi i pribor <i>Arms and ammunition; parts and accessories thereof</i>	4.617
XX	Razni proizvodi <i>Miscellaneous manufactured articles</i>	255.659
XXI	Umjetnine, kolekcionarski predmeti i starine (antikviteti) <i>Works of Art, collectors' pieces and antiques</i>	31
	Neraspoređeno <i>Unclassified</i>	1

Izvor: Baza podataka Uprave za indirektno/neizravno oporezivanje BiH, preuzeta od Agencije za statistiku BiH.

Source: Indirect Taxation Authority of B&H database through the medium of Agency for statistics of B&H.

Robni promet FBiH sa inozemstvom 2014 International trade in goods of FB&H

15.2. UVOZ PO ODJELJCIMA CARINSKE TARIFE (HS)
IMPORTS BY HS SECTIONS

u hilj./tis. EUR
in thousands EUR

	2014
UKUPNO TOTAL	5.293.963
I Žive životinje, proizvodi životinjskog porijekla <i>Live animals; animal products</i>	180.481
II Biljni proizvodi <i>Vegetable products</i>	199.373
III Životinjske i biljne masti, ulja i voskovi; prerađene jestive masti <i>Animal or vegetable fats and oils; prepared edible Fats; animal or vegetable waxes</i>	39.274
IV Proizvodi prehrambene industrije; pića, alkoholi, sirće; duhan i zamjene duhana <i>Prepared foodstuffs; beverages, spirits, vinegar; tobacco and tobacco substitutes</i>	447.769
V Mineralni proizvodi <i>Mineral products</i>	823.525
VI Produkti hemijske industrije ili srodnih industrija <i>Products of the chemical or allied industries</i>	529.121
VII Plastika i proizvodi od plastike; kaučuk i proizvodi od kaučuka i gume <i>Plastics and articles thereof; rubber and articles thereof</i>	338.404
VIII Sirova i štavljena koža, krzna; tašne, kaiši, sedla, remeni i dr. proizvodi od kože <i>Raw skins, leather, furskins and articles thereof; saddlery and harness; handbags</i>	183.370
IX Drvo; proizvodi od drveta, pluta i slame; drv. ugalj; košarački i pletarski proizvodi <i>Wood, cork, straw and articles thereof; wood charcoal; basketware and wickerwork</i>	61.853
X Celuloza; papir, karton; proizvodi i otpaci (za reciklažu) od papira i kartona <i>Pulp; waste of paper or paperboard; paper and paperboard and articles thereof</i>	126.881
XI Tekstil i proizvodi od tekstila <i>Textiles and textile articles</i>	359.008
XII Obuća, kape, kišobrani, štapovi; perje i proizvodi od perja; umj. cvijeće; perike <i>Footwear, headgear, umbrellas; feathers; artificial flowers; articles of human hair</i>	86.397
XIII Proizvodi od kamena, gipsa, betona; keramika; staklo i proizvodi od stakla <i>Articles of stone, plaster, cement or similar; ceramics; glass and glassware</i>	105.792
XIV Biseri, drago kamenja, plemeniti metali; imitacije nakita; zlatne monete <i>Pearls, precious stones, precious metals; imitation jewellery; coin</i>	5.425
XV Obični metali i proizvodi od običnih metala <i>Base metals and articles of base metal</i>	540.105
XVI Mašine; električni aparati; TV i aparati za snimanje i reprodukciju zvuka; dijelovi <i>Machinery; electrical equipment; TV and sound recorders and reproducers; parts</i>	756.092
XVII Vozila, avioni, plovila i prateća oprema u transportu <i>Vehicles, aircraft, vessels and associated transport equipment</i>	310.199
XVIII Optički, foto-kinematografski, mjerni i sl. precizni uređaji; satovi; muzič. Instrumenti; dijelovi <i>Optical, measuring and precision instruments; clocks; musical instruments; parts</i>	67.800
XIX Oružje i municija; njihovi dijelovi i pribor <i>Arms and ammunition; parts and accessories thereof</i>	2.361
XX Razni proizvodi <i>Miscellaneous manufactured articles</i>	130.717
XXI Umjetnine, kolekcionarski predmeti i starine (antikviteti) <i>Works of Art, collectors' pieces and antiques</i>	16
Neraspoređeno <i>Unclassified</i>	0

Izvor: Baza podataka Uprave za indirektno/neizravno oporezivanje BiH, preuzeta od Agencije za statistiku BiH.

Source: Indirect Taxation Authority of B&H database through the medium of Agency for statistics of B&H.

16.1. IZVOZ PO GLAVAMA CARINSKE TARIFE (HS)
EXPORTS BY HS CHAPTERS

u hilj./tis. KM
in thousands KM

	2014
UKUPNO TOTAL	5.778.906
01 Žive životinje <i>Live animals</i>	1.286
02 Meso i drugi klanični proizvodi za jelo <i>Meat and edible meat offal</i>	15.682
03 Ribe, ljuskari, mekušci, i slično <i>Fish and crustaceans, molluscs and other aquatic invertebrates</i>	3.772
04 Mlijeko, ptičja jaja, med, i slično <i>Dairy produce; birds' eggs; natural honey; edible products of animal origin, n.e.s.</i>	39.388
05 Ostali proizvodi životinjskog porijekla <i>Products of animal origin, not elsewhere specified or included</i>	10
06 Cvijeće, ukrasne biljke, korijenje i slično <i>Live trees and other plants; bulbs, roots; cut flowers and ornamental foliage</i>	2.371
07 Povrće, korijenje i krtole za jelo <i>Edible vegetables and certain roots and tubers</i>	14.345
08 Voće za jelo; kore agruma, dinja, lubenica <i>Edible fruit and nuts; peel of citrus fruit or melons</i>	39.472
09 Kafa, čaj, mate čaj i začini <i>Coffee, tea, maté and spices</i>	6.449
10 Žitarice <i>Cereals</i>	648
11 Proizvodi mlinske industrije; skrob, i slično <i>Products of the milling industry; malt; starches; inulin; wheat gluten</i>	4.780
12 Zrnevlje, sjeme, plodovi, stočna hrana i slično <i>Oil seeds, oleaginous fruits, grains, seeds; industrial or medicinal plants;</i>	4.559
13 Šelak; gume, smole i slično <i>Lac; gums, resins and other vegetable saps and extracts</i>	3
14 Pletarski biljni materijal i slično <i>Vegetable plaiting materials; vegetable products n.e.s.</i>	67
15 Biljna i životinjska masnoća i vosak, i slično <i>Animal or vegetable fats, oils and waxes; prepared edible fats</i>	258
16 Prerađevine od mesa, riba, ljuskara, i slično <i>Preparations of meat, fish, crustaceans, molluscs or other aquatic invertebrates</i>	44.159
17 Šećer i proizvodi od šećera <i>Sugars and sugar confectionery</i>	442
18 Kakao i proizvodi od kakao <i>Cocoa and cocoa preparations</i>	3.978
19 Proizvodi na bazi žitarica, mlijeka, i slično <i>Preparations of cereals, flour, starch or milk; pastrycooks' products</i>	28.832
20 Proizvodi od povrća, voća, i slično <i>Preparations of vegetables, fruit, nuts or other parts of plants</i>	7.292
21 Razni proizvodi za ishranu <i>Miscellaneous edible preparations</i>	9.452
22 Pića, alkoholi, i sirće <i>Beverages, spirits and vinegar</i>	29.617
23 Ostaci i otpaci prehrambene industrije, i slično <i>Residues and waste from the food industries; prepared animal fodder</i>	932
24 Duhan i proizvodi zamjene duhana <i>Tobacco and manufactured tobacco substitutes</i>	15.518
25 So, sumpor, zemlja, kamen, gips, kreč, cement <i>Salt; sulphur; earths and stone; plastering materials, lime and cement</i>	40.697

16.1. IZVOZ PO GLAVAMA CARINSKE TARIFE (HS) (nastavak)
EXPORTS BY HS CHAPTERS (continued)

u hilj./tis. KM
in thousands KM

		2014
26	Rude, zgure i pepeli <i>Ores, slag and ash</i>	4.343
27	Mineralna goriva i ulja, bitumenozne tvari i slično <i>Mineral fuels, mineral oils; bituminous substances; mineral waxes</i>	422.165
28	Mineralne hemikalije, jedinjenja rijetkih metala, radioaktivnih elemenata i izotopa <i>Inorganic chemicals; compounds of rare metals, radioactive elements or isotopes</i>	227.011
29	Organski hemijski proizvodi <i>Organic chemicals</i>	19.427
30	Farmaceutski proizvodi <i>Pharmaceutical products</i>	89.725
31	Đubriva <i>Fertilisers</i>	11.259
32	Hemikalije za bojenje, štavljenje, zaptivanje; boje, mastila i slično <i>Tanning or dyeing extracts; dyes, pigments; paints and varnishes; inks</i>	10.412
33	Eterična ulja, parfimerijski proizvodi i slično <i>Essential oils and resinoids; perfumery, cosmetic or toilet preparations</i>	13.310
34	Sapuni, deterdženti, voskovi, svijeće, preparati za stomatologiju, za poliranje i sl. <i>Soap, washing and polishing preparations, waxes, candles, dental preparations</i>	2.120
35	Bjelančevinaste tvari, ljepkovi, enzimi, i slično <i>Albuminoidal substances; modified starches; glues; enzymes</i>	337
36	Eksplozivi, pirotehnika, šibice i ostale zapaljive materije <i>Explosives; pyrotechnic products; matches;</i>	17.520
37	Fotografski i kinematografski proizvodi <i>Photographic or cinematographic goods</i>	206
38	Razni proizvodi hemijske industrije <i>Miscellaneous chemical products</i>	2.198
39	Plastične mase i proizvodi od plastičnih masa <i>Plastics and articles thereof</i>	169.158
40	Kaučuk i proizvodi od kaučuka i gume <i>Rubber and articles thereof</i>	5.674
41	Sirova krupna i sitna koža, i štavljena koža <i>Raw hides and skins (other than furskins) and leather</i>	66.613
42	Proizvodi od kože, koferi, ručne torbe i slično <i>Articles of leather; travel goods, handbags and similar containers</i>	40.787
43	Prirodno i vještačko krzno, proizvodi od krzna <i>Furskins and artificial fur; manufactures thereof</i>	5.378
44	Drvo i proizvodi od drveta; drveni ugalj <i>Wood and articles of wood; wood charcoal</i>	307.949
45	Pluta i proizvodi od plute <i>Cork and articles of cork</i>	7
46	Korparski, pletarski i slični proizvodi <i>Manufactures of straw, esparto, etc; basketware and wickerwork</i>	4.381
47	Celuloza, papirni otpad (za reciklažu), reciklirani papir ili karton <i>Pulp; recovered (waste and scrap) paper or paperboard</i>	2.527
48	Papir, karton, i slični proizvodi <i>Paper and paperboard; articles of paper pulp, of paper or of paperboard</i>	114.057
49	Knjige, novine, časopisi i drugi proizvodi štamparske industrije <i>Printed books, newspapers and other products of the printing industry</i>	24.017
50	Svila <i>Silk</i>	19
51	Vuna, životinjska dlaka, i slično <i>Wool, fine or coarse animal hair; horsehair yarn and woven fabric</i>	784
52	Pamuk <i>Cotton</i>	95

16.1. IZVOZ PO GLAVAMA CARINSKE TARIFE (HS) (nastavak)
EXPORTS BY HS CHAPTERS (continued)

u hilj./tis. KM
in thousands KM

		2014
53	Ostali biljni tekstil, papirno predivo i slično <i>Other vegetable textile fibres; paper yarn and woven fabrics of paper yarn</i>	56
54	Vještački ili sintetski filamenti <i>Man-made filaments; strip and the like of man-made textile materials</i>	2.792
55	Vještačka ili sintetska vlakna, sječena <i>Man-made staple fibres</i>	492
56	Vata, filc, specijalna prediva, konopci i slično <i>Wadding, felt and nonwovens; special yarns; twine, cordage, ropes and cables</i>	361
57	Tepisi i ostali podni pokrivači <i>Carpets and other textile floor coverings</i>	373
58	Specijalne tkanine, čipke, tapiserije, i slično <i>Special woven fabrics; tufted textile fabrics; lace; tapestries; trimmings</i>	219
59	Impregrirane, obložene ili laminirane tekstilne tkanine; tekstil za industr. upotrebu <i>Impregnated, coated or laminated textile fabrics; textile articles for industrial use</i>	657
60	Pleteni ili kukičani materijali <i>Knitted or crocheted fabrics</i>	9.904
61	Odjeća i pribor za odjeću, pleteni ili kukičani <i>Articles of apparel and clothing accessories, knitted or crocheted</i>	65.698
62	Odjeća i pribor za odjeću, ostalo <i>Articles of apparel and clothing accessories, not knitted or crocheted</i>	202.746
63	Ostali gotovi ili dotrajali tekstilni proizvodi <i>Other made-up textile articles; sets; worn clothing and worn textile articles; rags</i>	7.525
64	Obuća, kamašne i slično <i>Footwear, gaiters and the like; parts of such articles</i>	303.085
65	Pokrivke za glavu i njihovi dijelovi <i>Headgear and parts thereof</i>	384
66	Kišobrani, suncobrani, štapovi, bičevi, i slično <i>Umbrellas, sun umbrellas, walking sticks, seat-sticks, whips, riding-crops</i>	6.027
67	Perje, paperje, proizvodi od perja i paperja; vještačko cvijeće; perike <i>Feathers, down, articles made thereof; artificial flowers; articles of human hair</i>	65
68	Proizvodi od kamena, gipsa, i sličnih materija <i>Articles of stone, plaster, cement, asbestos, mica or similar materials</i>	33.211
69	Keramički proizvodi <i>Ceramic products</i>	9.068
70	Staklo i proizvodi od stakla <i>Glass and glassware</i>	14.850
71	Biseri, drago kamenje, plemeniti metali, nakit i imitacije nakita <i>Pearls, precious stones, precious metals, jewellery and imitation jewellery</i>	7.144
72	Željezo i čelik <i>Iron and steel</i>	522.680
73	Proizvodi od željeza i čelika <i>Articles of iron or steel</i>	211.437
74	Bakar i proizvodi od bakra <i>Copper and articles thereof</i>	47.320
75	Nikl i proizvodi od nikla <i>Nickel and articles thereof</i>	19
76	Aluminij i proizvodi od aluminija <i>Aluminium and articles thereof</i>	536.028
78	Olovo i proizvodi od olova <i>Lead and articles thereof</i>	2.091
79	Cink i proizvodi od cinka <i>Zinc and articles thereof</i>	18.531
80	Kalaj i proizvodi od kalaja <i>Tin and articles thereof</i>	1.951

16.1. IZVOZ PO GLAVAMA CARINSKE TARIFE (HS) (nastavak)
EXPORTS BY HS CHAPTERS (continued)

u hilj./tis. KM
in thousands KM

	2014
81 Ostali prosti metali; kermeti; proizvodi od njih <i>Other base metals; cermets; articles thereof</i>	31
82 Alati, oruđa, noževi, kašike, viljuške i sl., od prostih metala, i dijelovi <i>Tools, implements, cutlery, spoons and forks, of base metal; parts thereof</i>	6.608
83 Razni proizvodi od prostih metala <i>Miscellaneous articles of base metal</i>	54.532
84 Nuklearni reaktori, kotlovi, mehaničke sprave i slično <i>Nuclear reactors, boilers, machinery and mechanical appliances; parts thereof</i>	487.470
85 Električne mašine; TV aparati i aparati za snimanje i reprodukciju zvuka; dijelovi <i>Electrical machinery and equipment, TV, sound recorders and reproducers; parts</i>	215.999
86 Šinska vozila i njihovi dijelovi, signalna oprema za saobraćaj, i slično <i>Railway or tramway locomotives and parts thereof; traffic signalling equipment</i>	1.454
87 Ostala vozila i njihovi dijelovi i pribor <i>Vehicles other than railway or tramway rolling stock; parts and accessories</i>	277.508
88 Vazduhoplovi, kosmičke letjelice i njihovi dijelovi <i>Aircraft, spacecraft, and parts thereof</i>	844
89 Brodovi, čamci i plovne konstrukcije <i>Ships, boats and floating structures</i>	265
90 Optički, fotografski, mjerni, medicinski i slični uređaji <i>Optical, photographic, measuring, medical or surgical instruments and apparatus</i>	10.577
91 Časovnici i njihovi dijelovi <i>Clocks and watches and parts thereof</i>	9
92 Muzički instrumenti, njihovi dijelovi i pribor <i>Musical instruments; parts and accessories of such articles</i>	236
93 Oružje i municija, njihovi dijelovi i pribor <i>Arms and ammunition; parts and accessories thereof</i>	91.905
94 Namještaj, madraci, lampe i svjetiljke, kućne potrepštine i sl.; montažne kuće <i>Furniture; mattresses, furnishings; lamps, lighting fittings; prefabricated buildings</i>	727.428
95 Igračke, rekviziti za društvene igre i slično <i>Toys, games and sports requisites; parts and accessories thereof</i>	11.992
96 Razni proizvodi <i>Miscellaneous manufactured articles</i>	11.785
97 Predmeti umjetnosti, kolekcija i starina <i>Works of art, collectors' pieces and antiques</i>	34
99 Neraspoređeno <i>Unclassified</i>	31

Izvor: Baza podataka Uprave za indirektno/neizravno oporezivanje BiH, preuzeta od Agencije za statistiku BiH.
Source: *Indirect Taxation Authority of B&H database through the medium of Agency for statistics of B&H.*

16.2. IZVOZ PO GLAVAMA CARINSKE TARIFE (HS)
EXPORTS BY HS CHAPTERS

u hilj./tis. EUR
in thousands EUR

	2014
UKUPNO TOTAL	2.954.708
01 Žive životinje <i>Live animals</i>	657
02 Meso i drugi klanični proizvodi za jelo <i>Meat and edible meat offal</i>	8.018
03 Ribe, ljuskari, mekušci, i slično <i>Fish and crustaceans, molluscs and other aquatic invertebrates</i>	1.929
04 Mlijeko, ptičja jaja, med, i slično <i>Dairy produce; birds' eggs; natural honey; edible products of animal origin, n.e.s.</i>	20.139
05 Ostali proizvodi životinjskog porijekla <i>Products of animal origin, not elsewhere specified or included</i>	5
06 Cvijeće, ukrasne biljke, korijenje i slično <i>Live trees and other plants; bulbs, roots; cut flowers and ornamental foliage</i>	1.212
07 Povrće, korijenje i krtole za jelo <i>Edible vegetables and certain roots and tubers</i>	7.335
08 Voće za jelo; kore agruma, dinja, lubenica <i>Edible fruit and nuts; peel of citrus fruit or melons</i>	20.182
09 Kafa, čaj, mate čaj i začini <i>Coffee, tea, maté and spices</i>	3.297
10 Žitarice <i>Cereals</i>	331
11 Proizvodi mlinske industrije; skrob, i slično <i>Products of the milling industry; malt; starches; inulin; wheat gluten</i>	2.444
12 Zrnevlje, sjeme, plodovi, stočna hrana i slično <i>Oil seeds, oleaginous fruits, grains, seeds; industrial or medicinal plants;</i>	2.331
13 Šelak; gume, smole i slično <i>Lac; gums, resins and other vegetable saps and extracts</i>	1
14 Pletarski biljni materijal i slično <i>Vegetable plaiting materials; vegetable products n.e.s.</i>	34
15 Biljna i životinjska masnoća i vosak, i slično <i>Animal or vegetable fats, oils and waxes; prepared edible fats</i>	132
16 Prerađevine od mesa, riba, ljuskara, i slično <i>Preparations of meat, fish, crustaceans, molluscs or other aquatic invertebrates</i>	22.578
17 Šećer i proizvodi od šećera <i>Sugars and sugar confectionery</i>	226
18 Kakao i proizvodi od kakaoa <i>Cocoa and cocoa preparations</i>	2.034
19 Proizvodi na bazi žitarica, mlijeka, i slično <i>Preparations of cereals, flour, starch or milk; pastrycooks' products</i>	14.741
20 Proizvodi od povrća, voća, i slično <i>Preparations of vegetables, fruit, nuts or other parts of plants</i>	3.728
21 Razni proizvodi za ishranu <i>Miscellaneous edible preparations</i>	4.833
22 Pića, alkoholi, i sirće <i>Beverages, spirits and vinegar</i>	15.143
23 Ostaci i otpaci prehrambene industrije, i slično <i>Residues and waste from the food industries; prepared animal fodder</i>	477
24 Duhan i proizvodi zamjene duhana <i>Tobacco and manufactured tobacco substitutes</i>	7.934
25 So, sumpor, zemlja, kamen, gips, kreč, cement <i>Salt; sulphur; earths and stone; plastering materials, lime and cement</i>	20.808

16.2. IZVOZ PO GLAVAMA CARINSKE TARIFE (HS) (nastavak)
EXPORTS BY HS CHAPTERS (continued)

u hilj./tis. EUR
in thousands EUR

		2014
26	Rude, zgure i pepeli <i>Ores, slag and ash</i>	2.220
27	Mineralna goriva i ulja, bitumenozne tvari i slično <i>Mineral fuels, mineral oils; bituminous substances; mineral waxes</i>	215.850
28	Mineralne hemikalije, jedinjenja rijetkih metala, radioaktivnih elemenata i izotopa <i>Inorganic chemicals; compounds of rare metals, radioactive elements or isotopes</i>	116.069
29	Organski hemijski proizvodi <i>Organic chemicals</i>	9.933
30	Farmaceutski proizvodi <i>Pharmaceutical products</i>	45.876
31	Đubriva <i>Fertilisers</i>	5.757
32	Hemikalije za bojenje, štavljenje, zaptivanje; boje, mastila i slično <i>Tanning or dyeing extracts; dyes, pigments; paints and varnishes; inks</i>	5.323
33	Eterična ulja, parfimerijski proizvodi i slično <i>Essential oils and resinoids; perfumery, cosmetic or toilet preparations</i>	6.805
34	Sapuni, deterdženti, voskovi, svijeće, preparati za stomatologiju, za poliranje i sl. <i>Soap, washing and polishing preparations, waxes, candles, dental preparations</i>	1.084
35	Bjelančevinaste tvari, ljepkovi, enzimi, i slično <i>Albuminoidal substances; modified starches; glues; enzymes</i>	172
36	Eksplzivni, pirotehnika, šibice i ostale zapaljive materije <i>Explosives; pyrotechnic products; matches;</i>	8.958
37	Fotografski i kinematografski proizvodi <i>Photographic or cinematographic goods</i>	105
38	Razni proizvodi hemijske industrije <i>Miscellaneous chemical products</i>	1.124
39	Plastične mase i proizvodi od plastičnih masa <i>Plastics and articles thereof</i>	86.489
40	Kaučuk i proizvodi od kaučuka i gume <i>Rubber and articles thereof</i>	2.901
41	Sirova krupna i sitna koža, i štavljena koža <i>Raw hides and skins (other than furskins) and leather</i>	34.059
42	Proizvodi od kože, koferi, ručne torbe i slično <i>Articles of leather; travel goods, handbags and similar containers</i>	20.854
43	Prirodno i vještačko krzno, proizvodi od krzna <i>Furskins and artificial fur; manufactures thereof</i>	2.750
44	Drvo i proizvodi od drveta; drveni ugalj <i>Wood and articles of wood; wood charcoal</i>	157.452
45	Pluta i proizvodi od plute <i>Cork and articles of cork</i>	3
46	Korparski, pletarski i slični proizvodi <i>Manufactures of straw, esparto, etc; basketware and wickerwork</i>	2.240
47	Celuloza, papirni otpad (za reciklažu), reciklirani papir ili karton <i>Pulp; recovered (waste and scrap) paper or paperboard</i>	1.292
48	Papir, karton, i slični proizvodi <i>Paper and paperboard; articles of paper pulp, of paper or of paperboard</i>	58.317
49	Knjige, novine, časopisi i drugi proizvodi štamparske industrije <i>Printed books, newspapers and other products of the printing industry</i>	12.280
50	Svila <i>Silk</i>	9
51	Vuna, životinjska dlaka, i slično <i>Wool, fine or coarse animal hair; horsehair yarn and woven fabric</i>	401
52	Pamuk <i>Cotton</i>	48

16.2. IZVOZ PO GLAVAMA CARINSKE TARIFE (HS) (nastavak)
EXPORTS BY HS CHAPTERS (continued)

u hilj./tis. EUR
in thousands EUR

	2014
53 Ostali biljni tekstil, papirno predivo i slično <i>Other vegetable textile fibres; paper yarn and woven fabrics of paper yarn</i>	28
54 Vještački ili sintetski filamenti <i>Man-made filaments; strip and the like of man-made textile materials</i>	1.427
55 Vještačka ili sintetska vlakna, sječena <i>Man-made staple fibres</i>	252
56 Vata, filc, specijalna prediva, konopci i slično <i>Wadding, felt and nonwovens; special yarns; twine, cordage, ropes and cables</i>	185
57 Tepisi i ostali podni pokrivači <i>Carpets and other textile floor coverings</i>	191
58 Specijalne tkanine, čipke, tapiserije, i slično <i>Special woven fabrics; tufted textile fabrics; lace; tapestries; trimmings</i>	112
59 Impregirane, obložene ili laminirane tekstilne tkanine; tekstil za industr. upotrebu <i>Impregnated, coated or laminated textile fabrics; textile articles for industrial use</i>	336
60 Pleteni ili kukičani materijali <i>Knitted or crocheted fabrics</i>	5.064
61 Odjeća i pribor za odjeću, pleteni ili kukičani <i>Articles of apparel and clothing accessories, knitted or crocheted</i>	33.591
62 Odjeća i pribor za odjeću, ostalo <i>Articles of apparel and clothing accessories, not knitted or crocheted</i>	103.662
63 Ostali gotovi ili dotrajali tekstilni proizvodi <i>Other made-up textile articles; sets; worn clothing and worn textile articles; rags</i>	3.847
64 Obuća, kamašne i slično <i>Footwear, gaiters and the like; parts of such articles</i>	154.965
65 Pokrivke za glavu i njihovi dijelovi <i>Headgear and parts thereof</i>	196
66 Kišobrani, suncobrani, štapovi, bičevi, i slično <i>Umbrellas, sun umbrellas, walking sticks, seat-sticks, whips, riding-crops</i>	3.081
67 Perje, paperje, proizvodi od perja i paperja; vještačko cvijeće; perike <i>Feathers, down, articles made thereof; artificial flowers; articles of human hair</i>	33
68 Proizvodi od kamena, gipsa, i sličnih materija <i>Articles of stone, plaster, cement, asbestos, mica or similar materials</i>	16.980
69 Keramički proizvodi <i>Ceramic products</i>	4.636
70 Staklo i proizvodi od stakla <i>Glass and glassware</i>	7.593
71 Biseri, drago kamenje, plemeniti metali, nakit i imitacije nakita <i>Pearls, precious stones, precious metals, jewellery and imitation jewellery</i>	3.653
72 Željezo i čelik <i>Iron and steel</i>	267.242
73 Proizvodi od željeza i čelika <i>Articles of iron or steel</i>	108.106
74 Bakar i proizvodi od bakra <i>Copper and articles thereof</i>	24.194
75 Nikl i proizvodi od nikla <i>Nickel and articles thereof</i>	10
76 Aluminij i proizvodi od aluminija <i>Aluminium and articles thereof</i>	274.067
78 Olovo i proizvodi od olova <i>Lead and articles thereof</i>	1.069
79 Cink i proizvodi od cinka <i>Zinc and articles thereof</i>	9.475
80 Kalaj i proizvodi od kalaja <i>Tin and articles thereof</i>	997

16.2. IZVOZ PO GLAVAMA CARINSKE TARIFE (HS) (nastavak)
EXPORTS BY HS CHAPTERS (continued)

		u hilj./tis. EUR in thousands EUR
		2014
81	Ostali prosti metali; kermeti; proizvodi od njih <i>Other base metals; cermets; articles thereof</i>	16
82	Alati, oruđa, noževi, kašike, viljuške i sl., od prostih metala, i dijelovi <i>Tools, implements, cutlery, spoons and forks, of base metal; parts thereof</i>	3.379
83	Razni proizvodi od prostih metala <i>Miscellaneous articles of base metal</i>	27.882
84	Nuklearni reaktori, kotlovi, mehaničke sprave i slično <i>Nuclear reactors, boilers, machinery and mechanical appliances; parts thereof</i>	249.239
85	Električne mašine; TV aparati i aparati za snimanje i reprodukciju zvuka; dijelovi <i>Electrical machinery and equipment, TV, sound recorders and reproducers; parts</i>	110.439
86	Šinska vozila i njihovi dijelovi, signalna oprema za saobraćaj, i slično <i>Railway or tramway locomotives and parts thereof; traffic signalling equipment</i>	743
87	Ostala vozila i njihovi dijelovi i pribor <i>Vehicles other than railway or tramway rolling stock; parts and accessories</i>	141.888
88	Vazduhoplovi, kosmičke letjelice i njihovi dijelovi <i>Aircraft, spacecraft, and parts thereof</i>	431
89	Brodovi, čamci i plovne konstrukcije <i>Ships, boats and floating structures</i>	136
90	Optički, fotografski, mjerni, medicinski i slični uređaji <i>Optical, photographic, measuring, medical or surgical instruments and apparatus</i>	5.408
91	Časovnici i njihovi dijelovi <i>Clocks and watches and parts thereof</i>	5
92	Muzički instrumenti, njihovi dijelovi i pribor <i>Musical instruments; parts and accessories of such articles</i>	121
93	Oružje i municija, njihovi dijelovi i pribor <i>Arms and ammunition; parts and accessories thereof</i>	46.990
94	Namještaj, madraci, lampe i svjetiljke, kućne potrepštine i sl.; montažne kuće <i>Furniture; mattresses, furnishings; lamps, lighting fittings; prefabricated buildings</i>	371.928
95	Igračke, rekviziti za društvene igre i slično <i>Toys, games and sports requisites; parts and accessories thereof</i>	6.131
96	Razni proizvodi <i>Miscellaneous manufactured articles</i>	6.025
97	Predmeti umjetnosti, kolekcija i starina <i>Works of art, collectors' pieces and antiques</i>	17
99	Neraspoređeno <i>Unclassified</i>	16

Izvor: Baza podataka Uprave za indirektno/neizravno oporezivanje BiH, preuzeta od Agencije za statistiku BiH.
 Source: *Indirect Taxation Authority of B&H database through the medium of Agency for statistics of B&H.*

17.1. UVOZ PO GLAVAMA CARINSKE TARIFE (HS)
IMPORTS BY HS CHAPTERS

u hilj./tis. KM
in thousands KM

	2014
UKUPNO TOTAL	10.354.092
01 Žive životinje <i>Live animals</i>	44.262
02 Meso i drugi klanični proizvodi za jelo <i>Meat and edible meat offal</i>	165.422
03 Ribe, ljuskari, mekušci, i slično <i>Fish and crustaceans, molluscs and other aquatic invertebrates</i>	11.594
04 Mlijeko, ptičja jaja, med, i slično <i>Dairy produce; birds' eggs; natural honey; edible products of animal origin, n.e.s.</i>	130.920
05 Ostali proizvodi životinjskog porijekla <i>Products of animal origin, not elsewhere specified or included</i>	792
06 Cvijeće, ukrasne biljke, korijenje i slično <i>Live trees and other plants; bulbs, roots; cut flowers and ornamental foliage</i>	9.658
07 Povrće, korijenje i krtole za jelo <i>Edible vegetables and certain roots and tubers</i>	53.336
08 Voće za jelo; kore agruma, dinja, lubenica <i>Edible fruit and nuts; peel of citrus fruit or melons</i>	108.727
09 Kafa, čaj, mate čaj i začini <i>Coffee, tea, maté and spices</i>	70.150
10 Žitarice <i>Cereals</i>	106.504
11 Proizvodi mlinske industrije; skrob, i slično <i>Products of the milling industry; malt; starches; inulin; wheat gluten</i>	26.127
12 Zrnevlje, sjeme, plodovi, stočna hrana i slično <i>Oil seeds, oleaginous fruits, grains, seeds; industrial or medicinal plants;</i>	13.962
13 Šelak; gume, smole i slično <i>Lac; gums, resins and other vegetable saps and extracts</i>	1.120
14 Pletarski biljni materijal i slično <i>Vegetable plaiting materials; vegetable products n.e.s.</i>	356
15 Biljna i životinjska masnoća i vosak, i slično <i>Animal or vegetable fats, oils and waxes; prepared edible fats</i>	76.813
16 Prerađevine od mesa, riba, ljuskara, i slično <i>Preparations of meat, fish, crustaceans, molluscs or other aquatic invertebrates</i>	50.960
17 Šećer i proizvodi od šećera <i>Sugars and sugar confectionery</i>	40.355
18 Kakao i proizvodi od kakaoa <i>Cocoa and cocoa preparations</i>	90.253
19 Proizvodi na bazi žitarica, mlijeka, i slično <i>Preparations of cereals, flour, starch or milk; pastrycooks' products</i>	109.900
20 Proizvodi od povrća, voća, i slično <i>Preparations of vegetables, fruit, nuts or other parts of plants</i>	39.115
21 Razni proizvodi za ishranu <i>Miscellaneous edible preparations</i>	173.889
22 Pića, alkoholi, i sirće <i>Beverages, spirits and vinegar</i>	224.587
23 Ostaci i otpaci prehrambene industrije, i slično <i>Residues and waste from the food industries; prepared animal fodder</i>	76.734
24 Duhan i proizvodi zamjene duhana <i>Tobacco and manufactured tobacco substitutes</i>	69.967
25 So, sumpor, zemlja, kamen, gips, kreč, cement <i>Salt; sulphur; earths and stone; plastering materials, lime and cement</i>	78.275

17.1. UVOZ PO GLAVAMA CARINSKE TARIFE (HS) (nastavak)
IMPORTS BY HS CHAPTERS (continued)

u hilj./tis. KM
in thousands KM

		2014
26	Rude, zgure i pepeli <i>Ores, slag and ash</i>	5.419
27	Mineralna goriva i ulja, bitumenozne tvari i slično <i>Mineral fuels, mineral oils; bituminous substances; mineral waxes</i>	1.526.982
28	Mineralne hemikalije, jedinjenja rijetkih metala, radioaktivnih elemenata i izotopa <i>Inorganic chemicals; compounds of rare metals, radioactive elements or isotopes</i>	134.657
29	Organski hemijski proizvodi <i>Organic chemicals</i>	26.941
30	Farmaceutski proizvodi <i>Pharmaceutical products</i>	310.810
31	Đubriva <i>Fertilisers</i>	23.334
32	Hemikalije za bojenje, štavljenje, zaptivanje; boje, mastila i slično <i>Tanning or dyeing extracts; dyes, pigments; paints and varnishes; inks</i>	105.096
33	Eterična ulja, parfimerijski proizvodi i slično <i>Essential oils and resinoids; perfumery, cosmetic or toilet preparations</i>	154.671
34	Sapuni, deterdženti, voskovi, svijeće, preparati za stomatologiju, za poliranje i sl. <i>Soap, washing and polishing preparations, waxes, candles, dental preparations</i>	132.208
35	Bjelančevinaste tvari, ljepkovi, enzimi, i slično <i>Albuminoidal substances; modified starches; glues; enzymes</i>	22.048
36	Eksplzivni, pirotehnika, šibice i ostale zapaljive materije <i>Explosives; pyrotechnic products; matches;</i>	12.468
37	Fotografski i kinematografski proizvodi <i>Photographic or cinematographic goods</i>	6.769
38	Razni proizvodi hemijske industrije <i>Miscellaneous chemical products</i>	105.869
39	Plastične mase i proizvodi od plastičnih masa <i>Plastics and articles thereof</i>	546.307
40	Kaučuk i proizvodi od kaučuka i gume <i>Rubber and articles thereof</i>	115.554
41	Sirova krupna i sitna koža, i štavljena koža <i>Raw hides and skins (other than furskins) and leather</i>	258.670
42	Proizvodi od kože, koferi, ručne torbe i slično <i>Articles of leather; travel goods, handbags and similar containers</i>	96.797
43	Prirodno i vještačko krzno, proizvodi od krzna <i>Furskins and artificial fur; manufactures thereof</i>	3.172
44	Drvo i proizvodi od drveta; drveni ugalj <i>Wood and articles of wood; wood charcoal</i>	119.452
45	Pluta i proizvodi od plute <i>Cork and articles of cork</i>	707
46	Korparski, pletarski i slični proizvodi <i>Manufactures of straw, esparto, etc; basketware and wickerwork</i>	816
47	Celuloza, papirni otpad (za reciklažu), reciklirani papir ili karton <i>Pulp; recovered (waste and scrap) paper or paperboard</i>	2.597
48	Papir, karton, i slični proizvodi <i>Paper and paperboard; articles of paper pulp, of paper or of paperboard</i>	212.583
49	Knjige, novine, časopisi i drugi proizvodi štamparske industrije <i>Printed books, newspapers and other products of the printing industry</i>	32.978
50	Svila <i>Silk</i>	1.040
51	Vuna, životinjska dlaka, i slično <i>Wool, fine or coarse animal hair; horsehair yarn and woven fabric</i>	29.420
52	Pamuk <i>Cotton</i>	32.017

17.1. UVOZ PO GLAVAMA CARINSKE TARIFE (HS) (nastavak)
IMPORTS BY HS CHAPTERS (continued)

u hilj./tis. KM
in thousands KM

	2014
53 Ostali biljni tekstil, papirno predivo i slično <i>Other vegetable textile fibres; paper yarn and woven fabrics of paper yarn</i>	771
54 Vještački ili sintetski filamenti <i>Man-made filaments; strip and the like of man-made textile materials</i>	54.332
55 Vještačka ili sintetska vlakna, sječena <i>Man-made staple fibres</i>	39.071
56 Vata, filc, specijalna prediva, konopci i slično <i>Wadding, felt and nonwovens; special yarns; twine, cordage, ropes and cables</i>	61.365
57 Tepisi i ostali podni pokrivači <i>Carpets and other textile floor coverings</i>	29.020
58 Specijalne tkanine, čipke, tapiserije, i slično <i>Special woven fabrics; tufted textile fabrics; lace; tapestries; trimmings</i>	29.979
59 Impregrirane, obložene ili laminirane tekstilne tkanine; tekstil za industr. upotrebu <i>Impregnated, coated or laminated textile fabrics; textile articles for industrial use</i>	137.472
60 Pleteni ili kukičani materijali <i>Knitted or crocheted fabrics</i>	33.943
61 Odjeća i pribor za odjeću, pleteni ili kukičani <i>Articles of apparel and clothing accessories, knitted or crocheted</i>	97.914
62 Odjeća i pribor za odjeću, ostalo <i>Articles of apparel and clothing accessories, not knitted or crocheted</i>	119.543
63 Ostali gotovi ili dotrajali tekstilni proizvodi <i>Other made-up textile articles; sets; worn clothing and worn textile articles; rags</i>	36.272
64 Obuća, kamašne i slično <i>Footwear, gaiters and the like; parts of such articles</i>	160.867
65 Pokrivke za glavu i njihovi dijelovi <i>Headgear and parts thereof</i>	2.958
66 Kišobrani, suncobrani, štapovi, bičevi, i slično <i>Umbrellas, sun umbrellas, walking sticks, seat-sticks, whips, riding-crops</i>	3.263
67 Perje, paperje, proizvodi od perja i paperja; vještačko cvijeće; perike <i>Feathers, down, articles made thereof; artificial flowers; articles of human hair</i>	1.890
68 Proizvodi od kamena, gipsa, i sličnih materija <i>Articles of stone, plaster, cement, asbestos, mica or similar materials</i>	49.559
69 Keramički proizvodi <i>Ceramic products</i>	95.620
70 Staklo i proizvodi od stakla <i>Glass and glassware</i>	61.732
71 Biseri, drago kamenje, plemeniti metali, nakit i imitacije nakita <i>Pearls, precious stones, precious metals, jewellery and imitation jewellery</i>	10.611
72 Željezo i čelik <i>Iron and steel</i>	268.253
73 Proizvodi od željeza i čelika <i>Articles of iron or steel</i>	282.822
74 Bakar i proizvodi od bakra <i>Copper and articles thereof</i>	108.537
75 Nikl i proizvodi od nikla <i>Nickel and articles thereof</i>	1.348
76 Aluminij i proizvodi od aluminija <i>Aluminium and articles thereof</i>	200.359
78 Olovo i proizvodi od olova <i>Lead and articles thereof</i>	1.298
79 Cink i proizvodi od cinka <i>Zinc and articles thereof</i>	16.029
80 Kalaj i proizvodi od kalaja <i>Tin and articles thereof</i>	7.062

17.1. UVOZ PO GLAVAMA CARINSKE TARIFE (HS) (nastavak)
IMPORTS BY HS CHAPTERS (continued)

u hilj./tis. KM
in thousands KM

	2014
81 Ostali prosti metali; kermeti; proizvodi od njih <i>Other base metals; cermets; articles thereof</i>	3.874
82 Alati, oruđa, noževi, kašike, viljuške i sl., od prostih metala, i dijelovi <i>Tools, implements, cutlery, spoons and forks, of base metal; parts thereof</i>	50.939
83 Razni proizvodi od prostih metala <i>Miscellaneous articles of base metal</i>	115.833
84 Nuklearni reaktori, kotlovi, mehaničke sprave i slično <i>Nuclear reactors, boilers, machinery and mechanical appliances; parts thereof</i>	887.193
85 Električne mašine; TV aparati i aparati za snimanje i reprodukciju zvuka; dijelovi <i>Electrical machinery and equipment, TV, sound recorders and reproducers; parts</i>	591.593
86 Šinska vozila i njihovi dijelovi, signalna oprema za saobraćaj, i slično <i>Railway or tramway locomotives and parts thereof; traffic signalling equipment</i>	12.644
87 Ostala vozila i njihovi dijelovi i pribor <i>Vehicles other than railway or tramway rolling stock; parts and accessories</i>	592.975
88 Vazduhoplovi, kosmičke letjelice i njihovi dijelovi <i>Aircraft, spacecraft, and parts thereof</i>	804
89 Brodovi, čamci i plovne konstrukcije <i>Ships, boats and floating structures</i>	274
90 Optički, fotografski, mjerni, medicinski i slični uređaji <i>Optical, photographic, measuring, medical or surgical instruments and apparatus</i>	125.715
91 Časovnici i njihovi dijelovi <i>Clocks and watches and parts thereof</i>	5.338
92 Muzički instrumenti, njihovi dijelovi i pribor <i>Musical instruments; parts and accessories of such articles</i>	1.552
93 Oružje i municija, njihovi dijelovi i pribor <i>Arms and ammunition; parts and accessories thereof</i>	4.617
94 Namještaj, madraci, lampe i svjetiljke, kućne potrepštine i sl.; montažne kuće <i>Furniture; mattresses, furnishings; lamps, lighting fittings; prefabricated buildings</i>	148.461
95 Igračke, rekviziti za društvene igre i slično <i>Toys, games and sports requisites; parts and accessories thereof</i>	37.554
96 Razni proizvodi <i>Miscellaneous manufactured articles</i>	69.644
97 Predmeti umjetnosti, kolekcija i starina <i>Works of art, collectors' pieces and antiques</i>	31
99 Neraspoređeno <i>Unclassified</i>	1

Izvor: Baza podataka Uprave za indirektno/neizravno oporezivanje BiH, preuzeta od Agencije za statistiku BiH.
 Source: *Indirect Taxation Authority of B&H database through the medium of Agency for statistics of B&H.*

17.2. UVOZ PO GLAVAMA CARINSKE TARIFE (HS)
IMPORTS BY HS CHAPTERS

u hilj./tis. EUR
in thousands EUR

	2014
UKUPNO TOTAL	5.293.963
01 Žive životinje <i>Live animals</i>	22.631
02 Meso i drugi klanični proizvodi za jelo <i>Meat and edible meat offal</i>	84.579
03 Ribe, ljuskari, mekušci, i slično <i>Fish and crustaceans, molluscs and other aquatic invertebrates</i>	5.928
04 Mlijeko, ptičja jaja, med, i slično <i>Dairy produce; birds' eggs; natural honey; edible products of animal origin, n.e.s.</i>	66.938
05 Ostali proizvodi životinjskog porijekla <i>Products of animal origin, not elsewhere specified or included</i>	405
06 Cvijeće, ukrasne biljke, korijenje i slično <i>Live trees and other plants; bulbs, roots; cut flowers and ornamental foliage</i>	4.938
07 Povrće, korijenje i krtole za jelo <i>Edible vegetables and certain roots and tubers</i>	27.270
08 Voće za jelo; kore agruma, dinja, lubenica <i>Edible fruit and nuts; peel of citrus fruit or melons</i>	55.591
09 Kafa, čaj, mate čaj i začini <i>Coffee, tea, maté and spices</i>	35.867
10 Žitarice <i>Cereals</i>	54.455
11 Proizvodi mlinske industrije; skrob, i slično <i>Products of the milling industry; malt; starches; inulin; wheat gluten</i>	13.358
12 Zrnevlje, sjeme, plodovi, stočna hrana i slično <i>Oil seeds, oleaginous fruits, grains, seeds; industrial or medicinal plants;</i>	7.139
13 Šelak; gume, smole i slično <i>Lac; gums, resins and other vegetable saps and extracts</i>	573
14 Pletarski biljni materijal i slično <i>Vegetable plaiting materials; vegetable products n.e.s.</i>	182
15 Biljna i životinjska masnoća i vosak, i slično <i>Animal or vegetable fats, oils and waxes; prepared edible fats</i>	39.274
16 Prerađevine od mesa, riba, ljuskara, i slično <i>Preparations of meat, fish, crustaceans, molluscs or other aquatic invertebrates</i>	26.056
17 Šećer i proizvodi od šećera <i>Sugars and sugar confectionery</i>	20.633
18 Kakao i proizvodi od kakaoa <i>Cocoa and cocoa preparations</i>	46.145
19 Proizvodi na bazi žitarica, mlijeka, i slično <i>Preparations of cereals, flour, starch or milk; pastrycooks' products</i>	56.191
20 Proizvodi od povrća, voća, i slično <i>Preparations of vegetables, fruit, nuts or other parts of plants</i>	19.999
21 Razni proizvodi za ishranu <i>Miscellaneous edible preparations</i>	88.908
22 Pića, alkoholi, i sirće <i>Beverages, spirits and vinegar</i>	114.830
23 Ostaci i otpaci prehrambene industrije, i slično <i>Residues and waste from the food industries; prepared animal fodder</i>	39.233
24 Duhan i proizvodi zamjene duhana <i>Tobacco and manufactured tobacco substitutes</i>	35.774
25 So, sumpor, zemlja, kamen, gips, kreč, cement <i>Salt; sulphur; earths and stone; plastering materials, lime and cement</i>	40.021

17.2. UVOZ PO GLAVAMA CARINSKE TARIFE (HS) (nastavak)
IMPORTS BY HS CHAPTERS (continued)

u hilj./tis. EUR
in thousands EUR

	2014
26 Rude, zgure i pepeli <i>Ores, slag and ash</i>	2.771
27 Mineralna goriva i ulja, bitumenozne tvari i slično <i>Mineral fuels, mineral oils; bituminous substances; mineral waxes</i>	780.733
28 Mineralne hemikalije, jedinjenja rijetkih metala, radioaktivnih elemenata i izotopa <i>Inorganic chemicals; compounds of rare metals, radioactive elements or isotopes</i>	68.849
29 Organski hemijski proizvodi <i>Organic chemicals</i>	13.775
30 Farmaceutski proizvodi <i>Pharmaceutical products</i>	158.915
31 Đubriva <i>Fertilisers</i>	11.930
32 Hemikalije za bojenje, štavljenje, zaptivanje; boje, mastila i slično <i>Tanning or dyeing extracts; dyes, pigments; paints and varnishes; inks</i>	53.735
33 Eterična ulja, parfimerijski proizvodi i slično <i>Essential oils and resinoids; perfumery, cosmetic or toilet preparations</i>	79.082
34 Sapuni, deterdženti, voskovi, svijeće, preparati za stomatologiju, za poliranje i sl. <i>Soap, washing and polishing preparations, waxes, candles, dental preparations</i>	67.597
35 Bjelančevinaste tvari, ljepkovi, enzimi, i slično <i>Albuminoidal substances; modified starches; glues; enzymes</i>	11.273
36 Eksplozivi, pirotehnika, šibice i ostale zapaljive materije <i>Explosives; pyrotechnic products; matches;</i>	6.375
37 Fotografski i kinematografski proizvodi <i>Photographic or cinematographic goods</i>	3.461
38 Razni proizvodi hemijske industrije <i>Miscellaneous chemical products</i>	54.130
39 Plastične mase i proizvodi od plastičnih masa <i>Plastics and articles thereof</i>	279.322
40 Kaučuk i proizvodi od kaučuka i gume <i>Rubber and articles thereof</i>	59.082
41 Sirova krupna i sitna koža, i štavljena koža <i>Raw hides and skins (other than furskins) and leather</i>	132.256
42 Proizvodi od kože, koferi, ručne torbe i slično <i>Articles of leather; travel goods, handbags and similar containers</i>	49.492
43 Prirodno i vještačko krzno, proizvodi od krzna <i>Furskins and artificial fur; manufactures thereof</i>	1.622
44 Drvo i proizvodi od drveta; drveni ugalj <i>Wood and articles of wood; wood charcoal</i>	61.075
45 Pluta i proizvodi od plute <i>Cork and articles of cork</i>	361
46 Korparski, pletarski i slični proizvodi <i>Manufactures of straw, esparto, etc; basketware and wickerwork</i>	417
47 Celuloza, papirni otpad (za reciklažu), reciklirani papir ili karton <i>Pulp; recovered (waste and scrap) paper or paperboard</i>	1.328
48 Papir, karton, i slični proizvodi <i>Paper and paperboard; articles of paper pulp, of paper or of paperboard</i>	108.692
49 Knjige, novine, časopisi i drugi proizvodi štamparske industrije <i>Printed books, newspapers and other products of the printing industry</i>	16.862
50 Svila <i>Silk</i>	532
51 Vuna, životinjska dlaka, i slično <i>Wool, fine or coarse animal hair; horsehair yarn and woven fabric</i>	15.042
52 Pamuk <i>Cotton</i>	16.370

17.2. UVOZ PO GLAVAMA CARINSKE TARIFE (HS) (nastavak)
IMPORTS BY HS CHAPTERS (continued)

u hilj./tis. EUR
in thousands EUR

	2014
53 Ostali biljni tekstil, papirno predivo i slično <i>Other vegetable textile fibres; paper yarn and woven fabrics of paper yarn</i>	394
54 Vještački ili sintetski filamenti <i>Man-made filaments; strip and the like of man-made textile materials</i>	27.780
55 Vještačka ili sintetska vlakna, sječena <i>Man-made staple fibres</i>	19.977
56 Vata, filc, specijalna prediva, konopci i slično <i>Wadding, felt and nonwovens; special yarns; twine, cordage, ropes and cables</i>	31.376
57 Tepisi i ostali podni pokrivači <i>Carpets and other textile floor coverings</i>	14.837
58 Specijalne tkanine, čipke, tapiserije, i slično <i>Special woven fabrics; tufted textile fabrics; lace; tapestries; trimmings</i>	15.328
59 Impregirane, obložene ili laminirane tekstilne tkanine; tekstil za industr. upotrebu <i>Impregnated, coated or laminated textile fabrics; textile articles for industrial use</i>	70.288
60 Pleteni ili kukičani materijali <i>Knitted or crocheted fabrics</i>	17.355
61 Odjeća i pribor za odjeću, pleteni ili kukičani <i>Articles of apparel and clothing accessories, knitted or crocheted</i>	50.063
62 Odjeća i pribor za odjeću, ostalo <i>Articles of apparel and clothing accessories, not knitted or crocheted</i>	61.122
63 Ostali gotovi ili dotrajali tekstilni proizvodi <i>Other made-up textile articles; sets; worn clothing and worn textile articles; rags</i>	18.545
64 Obuća, kamašne i slično <i>Footwear, gaiters and the like; parts of such articles</i>	82.250
65 Pokrivke za glavu i njihovi dijelovi <i>Headgear and parts thereof</i>	1.512
66 Kišobrani, suncobrani, štapovi, bičevi, i slično <i>Umbrellas, sun umbrellas, walking sticks, seat-sticks, whips, riding-crops</i>	1.668
67 Perje, paperje, proizvodi od perja i paperja; vještačko cvijeće; perike <i>Feathers, down, articles made thereof; artificial flowers; articles of human hair</i>	966
68 Proizvodi od kamena, gipsa, i sličnih materija <i>Articles of stone, plaster, cement, asbestos, mica or similar materials</i>	25.339
69 Keramički proizvodi <i>Ceramic products</i>	48.890
70 Staklo i proizvodi od stakla <i>Glass and glassware</i>	31.563
71 Biseri, drago kamenje, plemeniti metali, nakit i imitacije nakita <i>Pearls, precious stones, precious metals, jewellery and imitation jewellery</i>	5.425
72 Željezo i čelik <i>Iron and steel</i>	137.155
73 Proizvodi od željeza i čelika <i>Articles of iron or steel</i>	144.605
74 Bakar i proizvodi od bakra <i>Copper and articles thereof</i>	55.494
75 Nikl i proizvodi od nikla <i>Nickel and articles thereof</i>	689
76 Aluminij i proizvodi od aluminija <i>Aluminium and articles thereof</i>	102.442
78 Olovo i proizvodi od olova <i>Lead and articles thereof</i>	664
79 Cink i proizvodi od cinka <i>Zinc and articles thereof</i>	8.196
80 Kalaj i proizvodi od kalaja <i>Tin and articles thereof</i>	3.611

17.2. UVOZ PO GLAVAMA CARINSKE TARIFE (HS) (nastavak)
IMPORTS BY HS CHAPTERS (continued)

u hilj./tis. EUR
in thousands EUR

	2014
81 Ostali prosti metali; kermeti; proizvodi od njih <i>Other base metals; cermets; articles thereof</i>	1.981
82 Alati, oruđa, noževi, kašike, viljuške i sl., od prostih metala, i dijelovi <i>Tools, implements, cutlery, spoons and forks, of base metal; parts thereof</i>	26.045
83 Razni proizvodi od prostih metala <i>Miscellaneous articles of base metal</i>	59.224
84 Nuklearni reaktori, kotlovi, mehaničke sprave i slično <i>Nuclear reactors, boilers, machinery and mechanical appliances; parts thereof</i>	453.615
85 Električne mašine; TV aparati i aparati za snimanje i reprodukciju zvuka; dijelovi <i>Electrical machinery and equipment, TV, sound recorders and reproducers; parts</i>	302.477
86 Šinska vozila i njihovi dijelovi, signalna oprema za saobraćaj, i slično <i>Railway or tramway locomotives and parts thereof; traffic signalling equipment</i>	6.465
87 Ostala vozila i njihovi dijelovi i pribor <i>Vehicles other than railway or tramway rolling stock; parts and accessories</i>	303.183
88 Vazduhoplovi, kosmičke letjelice i njihovi dijelovi <i>Aircraft, spacecraft, and parts thereof</i>	411
89 Brodovi, čamci i plovne konstrukcije <i>Ships, boats and floating structures</i>	140
90 Optički, fotografski, mjerni, medicinski i slični uređaji <i>Optical, photographic, measuring, medical or surgical instruments and apparatus</i>	64.277
91 Časovnici i njihovi dijelovi <i>Clocks and watches and parts thereof</i>	2.729
92 Muzički instrumenti, njihovi dijelovi i pribor <i>Musical instruments; parts and accessories of such articles</i>	793
93 Oružje i municija, njihovi dijelovi i pribor <i>Arms and ammunition; parts and accessories thereof</i>	2.361
94 Namještaj, madraci, lampe i svjetiljke, kućne potrepštine i sl.; montažne kuće <i>Furniture; mattresses, furnishings; lamps, lighting fittings; prefabricated buildings</i>	75.907
95 Igračke, rekviziti za društvene igre i slično <i>Toys, games and sports requisites; parts and accessories thereof</i>	19.201
96 Razni proizvodi <i>Miscellaneous manufactured articles</i>	35.608
97 Predmeti umjetnosti, kolekcija i starina <i>Works of art, collectors' pieces and antiques</i>	16
99 Neraspoređeno <i>Unclassified</i>	0

Izvor: Baza podataka Uprave za indirektno/neizravno oporezivanje BiH, preuzeta od Agencije za statistiku BiH.
Source: *Indirect Taxation Authority of B&H database through the medium of Agency for statistics of B&H.*

18.1. IZVOZ NAJZNAČAJNIJIH PROIZVODA - VRIJEDNOST I STRUKTURA
EXPORTS OF TOP GOODS - VALUE AND STRUCTURE

Tarifni broj Tariff code	Roba Goods	2014	
		u hilj./tis. KM in thous. KM	%
UKUPAN IZVOZ / TOTAL EXPORTS		5.778.906	100,0
od toga / thereof			
9401908000	Ostali dijelovi sjedišta <i>Parts of seats, others</i>	440.195	7,6
7601208000	Legure aluminijuma, u sirovim oblicima, ostale <i>Unwrought aluminium</i>	307.528	5,3
2716000000	Električna energija <i>Electrical energy</i>	194.572	3,4
7214200000	Šipke od gvožđa, sa udubljenjima i slično <i>Bars of iron with some deformations</i>	138.146	2,4
6403911800	Ostala ženska obuća <i>Women,s footwear</i>	126.834	2,2
2704001000	Koks i polukoks od kamenog uglja <i>Coke and semi-coke of coal</i>	125.287	2,2
2836200000	Dinatrijum-karbonat <i>Disodium carbonate</i>	122.555	2,1
7207111400	Poluproizvodi od gvožđa, do 0,25% ugljenika <i>Semi-finished, of iron or non alloy steel,with<0,25% carbon</i>	113.020	2,0
8409990000	Dijelovi za ostale motore <i>Parts suitable, use in engines</i>	110.317	1,9
7604299000	Ostali profili od legura aluminijuma <i>Solid profiles, of aluminium alloys, n.e.s.</i>	99.304	1,7
9401610000	Tapcirana sjedišta <i>Upholstered seats</i>	82.525	1,4
8708309100	Kočnice i servo-kočnice, i njihovi dijelovi, za motorna vozila <i>Parts for disc brakes, for motor cars and other motor vehicles</i>	79.867	1,4
7213914900	Toplo valjana žica od željeza ili nelegiranog čelika, presjeka ispod 14 mm <i>Bars and rods, hot-rolled, of iron or non-alloy steel, < 14 mm in diameter</i>	78.924	1,4
9306303000	Municija i njeni dijelovi, za vojno oružje <i>Cartridges and other ammunition and projectiles and parts thereof, n.e.s.</i>	68.563	1,2
7204499000	Ostali otpaci od željeza ili čelika <i>Iron or steel cuttings</i>	66.166	1,1
2804690000	Silicijum ostali <i>Silica, other</i>	65.982	1,1
4804211000	Kraft papir za vreće, nepremazani, nebijeljeni <i>Unbleached sack kraft paper, uncoated</i>	64.645	1,1
7308909800	Ostale željezne ili čelične konstrukcije (osim montažnih zgrada) i dijelovi <i>Structures and parts of structures of iron or steel, n.e.s.</i>	63.208	1,1
4407920000	Drvo obrađeno po dužini, bukovo (Fagus spp.) <i>Wood (Beech"Fagus spp."), sawn or chipped lengthwise</i>	58.211	1,0
7601202000	Legure aluminija u obliku ploča i poluga <i>Unwrought aluminium alloys in the form of slabs or billets</i>	53.966	0,9
8482990000	Ostali dijelovi za kotrljajuće ležaje <i>Parts of ball or roller bearings (excl. balls, needles and rollers), n.e.s.</i>	52.982	0,9
4407109800	Ostalo crnogorično drvo <i>Coniferous</i>	51.768	0,9

18.1. IZVOZ NAJZNAČAJNIJIH PROIZVODA - VRIJEDNOST I STRUKTURA (nastavak)
EXPORTS OF TOP GOODS - VALUE AND STRUCTURE (continued)

Tarifni broj <i>Tariff code</i>	Roba <i>Goods</i>	2014	
		u hilj./tis. KM <i>in thous. KM</i>	%
2713200000	Bitumen od nafte <i>Petroleum bitumen</i>	49.472	0,9
9403601000	Drveni namještaj za trpezarije i dnevne sobe <i>Wooden furniture for dining rooms and living rooms (excl.seats)</i>	47.648	0,8
8708705000	Aluminijski točkovi <i>Aluminium read wheels</i>	47.198	0,8
3004900010	Gotovi lijekovi za prodaju na malo, ostali <i>Other medicaments in forms or packings for retail sale</i>	45.246	0,8
3925200000	Vrata, prozori i njihovi okviri, pragovi, od plastičnih masa <i>Doors, windows and their frames and thresholds for doors, of plastics</i>	45.203	0,8
6403999800	Ostala ženska obuća, sa gornjim dijelom od kože <i>Footwear for women, other, with uppers of leather</i>	44.711	0,8
8544499500	Ostali električni provodnici, za napon između 80 V i 1000 V <i>Electric conductors for a voltage > 80 V but < 1.000 V</i>	42.471	0,7
7610100000	Vrata, prozori i njihovi okviri, od aluminijuma <i>Doors, windows and their frames, of aluminium</i>	37.744	0,7
4101503000	Sirove kože, vlažno soljene, od goveda ili kopitara <i>Whole raw hides and skins of bovine, wet-salted</i>	36.685	0,6
6406101000	Gornji dijelovi obuće, osim umetaka za ojačanje, od kože <i>Upper parts of footwear, made of leather</i>	35.573	0,6
8708999700	Dijelovi i pribor za motorna vozila <i>Parts and accessories for motor vehicles</i>	35.275	0,6
8544499100	Izolovani električni provodnici, za napon <1000 V, bez priključaka <i>Electric wire and cables, for a voltage <=1000 V, insulated, with no connectors</i>	35.105	0,6
3004500010	Gotovi vitaminski lijekovi za prodaju na malo <i>Medicaments containing provitamins and vitamins</i>	34.150	0,6
8708999300	Dijelovi i pribor za tegljače, autobuse, automobile, kamione i ostala motorna vozila <i>Parts and accessories for tractors, buses, cars, trucks and other motor vehicles</i>	33.483	0,6
7314201000	Rešetke, mreže i ograde od orebrene žice, zavarene, presjeka 3mm ili više <i>Grill, netts and fences of iron or steel wire, with a cross-sectional dimension of >= 3 mm</i>	32.393	0,6
7201101900	Nelegirano sirovo gvožđe u primarnim oblicima <i>Non-alloy iron in primary forms</i>	31.721	0,5
8503009900	Ostali dijelovi za električne motore i generatore <i>Parts for electric motors and generators, electric generating sets and rotary converters, n.e.s.</i>	30.612	0,5
1602392900	Proizvodi od mesa kokoški, patki, guski i dr. peradi, ostali osim kobasica <i>Cooked, prepared or preserved meat or meat offal of chicken, ducks, etc (excl. sausages)</i>	30.124	0,5
2836300000	Natrijum-hidrogenkarbonat (natrijum-bikarbonat) <i>Sodium hydrogencarbonate "sodium bicarbonate"</i>	29.223	0,5
8421990000	Dijelovi mašina za prečišćavanje gasova i tečnosti <i>Parts of machinery for filtering or purifying liquids or gases</i>	29.062	0,5
4401100000	Ogrevno drvo, u oblicama, i sličnim oblicima <i>Fuel wood, in logs, billets, twigs, faggots or similar forms</i>	28.361	0,5
Izvoz svih ostalih roba / <i>Exports of all other goods</i>		2.432.881	42,1

Izvor: Baza podataka Uprave za indirektno/neizravno oporezivanje BiH, preuzeta od Agencije za statistiku BiH.
 Source: Indirect Taxation Authority of B&H database through the medium of Agency for statistics of B&H.

18.2. IZVOZ NAJZNAČAJNIJIH PROIZVODA - VRIJEDNOST I STRUKTURA
EXPORTS OF TOP GOODS - VALUE AND STRUCTURE

Tarifni broj Tariff code	Roba Goods	2014	
		u hilj./tis. EUR in thous. EUR	%
UKUPAN IZVOZ / TOTAL EXPORTS		2.954.708	100,0
od toga / thereof			
9401908000	Ostali dijelovi sjedišta <i>Parts of seats, others</i>	225.068	7,6
7601208000	Legure aluminijuma, u sirovim oblicima, ostale <i>Unwrought aluminium</i>	157.237	5,3
2716000000	Električna energija <i>Electrical energy</i>	99.483	3,4
7214200000	Šipke od gvožđa, sa udubljenjima i slično <i>Bars of iron with some deformations</i>	70.633	2,4
6403911800	Ostala ženska obuća <i>Women,s footwear</i>	64.849	2,2
2704001000	Koks i polukoks od kamenog uglja <i>Coke and semi-coke of coal</i>	64.058	2,2
2836200000	Dinatrijum-karbonat <i>Disodium carbonate</i>	62.661	2,1
7207111400	Poluproizvodi od gvožđa, do 0,25% ugljenika <i>Semi-finished, of iron or non alloy steel,with<0,25% carbon</i>	57.786	2,0
8409990000	Dijelovi za ostale motore <i>Parts suitable, use in engines</i>	56.404	1,9
7604299000	Ostali profili od legura aluminijuma <i>Solid profiles, of aluminium alloys, n.e.s.</i>	50.773	1,7
9401610000	Tapecirana sjedišta <i>Upholstered seats</i>	42.194	1,4
8708309100	Kočnice i servo-kočnice, i njihovi dijelovi, za motorna vozila <i>Parts for disc brakes, for motor cars and other motor vehicles</i>	40.835	1,4
7213914900	Toplo valjana žica od željeza ili nelegiranog čelika, presjeka ispod 14 mm <i>Bars and rods, hot-rolled, of iron or non-alloy steel, < 14 mm in diameter</i>	40.353	1,4
9306303000	Municija i njeni dijelovi, za vojno oružje <i>Cartridges and other ammunition and projectiles and parts thereof, n.e.s.</i>	35.056	1,2
7204499000	Ostali otpaci od željeza ili čelika <i>Iron or steel cuttings</i>	33.830	1,1
2804690000	Silicijum ostali <i>Silica, other</i>	33.736	1,1
4804211000	Kraft papir za vreće, nepremazani, nebijeljeni <i>Unbleached sack kraft paper, uncoated</i>	33.052	1,1
7308909800	Ostale željezne ili čelične konstrukcije (osim montažnih zgrada) i dijelovi <i>Structures and parts of structures of iron or steel, n.e.s.</i>	32.318	1,1
4407920000	Drvo obrađeno po dužini, bukovo (Fagus spp.) <i>Wood (Beech"Fagus spp."), sawn or chipped lengthwise</i>	29.763	1,0
7601202000	Legure aluminija u obliku ploča i poluga <i>Unwrought aluminium alloys in the form of slabs or billets</i>	27.592	0,9
8482990000	Ostali dijelovi za kotrljajuće ležaje <i>Parts of ball or roller bearings (excl. balls, needles and rollers), n.e.s.</i>	27.089	0,9
4407109800	Ostalo crnogorično drvo <i>Coniferous</i>	26.469	0,9

18.2. IZVOZ NAJZNAČAJNIJIH PROIZVODA - VRIJEDNOST I STRUKTURA (nastavak)
EXPORTS OF TOP GOODS - VALUE AND STRUCTURE (continued)

Tarifni broj Tariff code	Roba Goods	2014	
		u hilj./tis. EUR in thous. EUR	%
2713200000	Bitumen od nafte <i>Petroleum bitumen</i>	25.295	0,9
9403601000	Drveni namještaj za trpezarije i dnevne sobe <i>Wooden furniture for dining rooms and living rooms (excl.seats)</i>	24.362	0,8
8708705000	Aluminijski točkovi <i>Aluminium read wheels</i>	24.132	0,8
3004900010	Gotovi lijekovi za prodaju na malo, ostali <i>Other medicaments in forms or packings for retail sale</i>	23.134	0,8
3925200000	Vrata, prozori i njihovi okviri, pragovi, od plastičnih masa <i>Doors, windows and their frames and thresholds for doors, of plastics</i>	23.112	0,8
6403999800	Ostala ženska obuća, sa gornjim dijelom od kože <i>Footwear for women, other, with uppers of leather</i>	22.860	0,8
8544499500	Ostali električni provodnici, za napon između 80 V i 1000 V <i>Electric conductors for a voltage > 80 V but < 1.000 V</i>	21.715	0,7
7610100000	Vrata, prozori i njihovi okviri, od aluminijuma <i>Doors, windows and their frames, of aluminium</i>	19.298	0,7
4101503000	Sirove kože, vlažno soljene, od goveda ili kopitara <i>Whole raw hides and skins of bovine, wet-salted</i>	18.757	0,6
6406101000	Gornji dijelovi obuće, osim umetaka za ojačanje, od kože <i>Upper parts of footwear, made of leather</i>	18.188	0,6
8708999700	Dijelovi i pribor za motorna vozila <i>Parts and accessories for motor vehicles</i>	18.036	0,6
8544499100	Izolovani električni provodnici, za napon <1000 V, bez priključaka <i>Electric wire and cables, for a voltage <=1000 V, insulated, with no connectors</i>	17.949	0,6
3004500010	Gotovi vitaminski lijekovi za prodaju na malo <i>Medicaments containing provitamins and vitamins</i>	17.461	0,6
8708999300	Dijelovi i pribor za tegljače, autobuse, automobile, kamione i ostala motorna vozila <i>Parts and accessories for tractors, buses, cars, trucks and other motor vehicles</i>	17.120	0,6
7314201000	Rešetke, mreže i ograde od orebrene žice, zavarene, presjeka 3mm ili više <i>Grill, netts and fences of iron or steel wire, with a cross-sectional dimension of >= 3 mm</i>	16.562	0,6
7201101900	Nelegirano sirovo gvožđe u primarnim oblicima <i>Non-alloy iron in primary forms</i>	16.219	0,5
8503009900	Ostali dijelovi za električne motore i generatore <i>Parts for electric motors and generators, electric generating sets and rotary converters, n.e.s.</i>	15.652	0,5
1602392900	Proizvodi od mesa kokoški, patki, guski i dr. peradi, ostali osim kobasica <i>Cooked, prepared or preserved meat or meat offal of chicken, ducks, etc (excl. sausages)</i>	15.402	0,5
2836300000	Natrijum-hidrogenkarbonat (natrijum-bikarbonat) <i>Sodium hydrogencarbonate "sodium bicarbonate"</i>	14.941	0,5
8421990000	Dijelovi mašina za prečišćavanje gasova i tečnosti <i>Parts of machinery for filtering or purifying liquids or gases</i>	14.859	0,5
4401100000	Ogrevno drvo, u oblicima, i sličnim oblicima <i>Fuel wood, in logs, billets, twigs, faggots or similar forms</i>	14.501	0,5
Izvoz svih ostalih roba / Exports of all other goods		1.243.912	42,1

Izvor: Baza podataka Uprave za indirektno/neizravno oporezivanje BiH, preuzeta od Agencije za statistiku BiH.
 Source: Indirect Taxation Authority of B&H database through the medium of Agency for statistics of B&H.

19.1. UVOZ NAJZNAČAJNIJIH PROIZVODA - VRIJEDNOST I STRUKTURA
IMPORTS OF TOP GOODS - VALUE AND STRUCTURE

Tarifni broj <i>Tariff code</i>	Roba <i>Goods</i>	2014	
		u hilj./tis. KM <i>in thous. KM</i>	%
UKUPAN UVOZ / <i>TOTAL IMPORTS</i>		10.354.092	100,0
od toga / <i>thereof</i>			
2710194300	Diesel gorivo <i>Diesel fuel</i>	672.593	6,5
2701121000	Bitumenozni kameni ugljen za koksovanje <i>Bituminous hard coal for coking</i>	282.593	2,7
3004900010	Gotovi lijekovi za prodaju na malo, ostali <i>Other medicaments in forms or packings for retail sale</i>	173.484	1,7
2710124500	Benzin 95-98 oktana <i>Petrol 95-98 octane</i>	157.229	1,5
2711210000	Prirodni gas u gasovitom stanju <i>Natural gas in gaseous state</i>	117.160	1,1
7601100000	Aluminijum, nelegirani <i>Aluminium, unalloyed</i>	89.723	0,9
5903209000	Tekstilni materijali prekriveni ili laminirani sa poliuretanom <i>Textile fabrics covered or laminated with polyurethane</i>	88.925	0,9
2818200000	Aluminijum-oksidi, osim vještačkog korunda <i>Aluminium oxide</i>	85.157	0,8
1001990000	Pšenica, ostala osim tvrde (durum) i sjemenske <i>Wheat and meslin (excl. seed for sowing, and durum wheat)</i>	82.158	0,8
3402209000	Preparati za pranje i za čišćenje <i>Washing and cleaning preparations</i>	81.282	0,8
8703321930	Automobili sa diesel motorom, novi <i>Cars with diesel engine, new</i>	80.670	0,8
8703329000	Automobili, korišteni, sa diesel motorom od 1500 do 2500 cm ³ <i>Cars with diesel engine, 1500-2500 cm³, used</i>	80.025	0,8
4205009000	Ostali proizvodi od kože ili umjetne kože <i>Articles of leather or composition leather, other</i>	74.954	0,7
8517120000	Mobiteli <i>Telephones for cellular networks "mobile telephones"</i>	73.601	0,7
2203000100	Pivo od slada, u bocama <i>Beer made from malt, in bottles</i>	66.889	0,6
8708309100	Kočnice i servo-kočnice, i njihovi dijelovi, za motorna vozila <i>Parts for disc brakes, for motor cars and other motor vehicles</i>	64.247	0,6
0201203000	Goveđe četvrti sa kostima, svježe <i>Forequarters of bovine animals, with bone in, fresh or chilled</i>	62.669	0,6
4101503000	Sirove kože, vlažno soljene, od goveda ili kopitara <i>Whole raw hides and skins of bovine, wet-salted</i>	61.431	0,6
2402209000	Cigarete, ostale <i>Cigarettes</i>	58.477	0,6
2523290000	Portland cement, ostali osim bijeloga <i>Portland cement (excl. white, whether or not artificially coloured)</i>	57.426	0,6
2716000000	Električna energija <i>Electrical energy</i>	53.598	0,5
0901110000	Kafa, nepržena sa kofeinom <i>Coffee (excl. roasted and decaffeinated)</i>	52.895	0,5

19.1. UVOZ NAJZNAČAJNIJIH PROIZVODA - VRIJEDNOST I STRUKTURA (nastavak)
IMPORTS OF TOP GOODS - VALUE AND STRUCTURE (continued)

Tarifni broj Tariff code	Roba Goods	2014	
		u hilj./tis. KM in thous. KM	%
7408110000	Žica od bakra promjera preko 6 mm <i>Copper wire, more than 6 mm in diameter</i>	51.092	0,5
8414900020	Dijelovi zračnih i vakum pumpi, kompresora, ventilatora i sl. <i>Parts of: air or vacuum pumps, compressors and fans, n.e.s.</i>	49.505	0,5
3916200000	Monofilamenti, šipke, štapovi i profili, od polimera vinil hlorida <i>Monofilament, rods, sticks and profile shapes, of plastics</i>	45.507	0,4
8528724000	TV prijemnici, u boji, sa LCD ekranom <i>Reception apparatus for television, colour, with LCD screen</i>	43.092	0,4
1512199000	Ulje od sjemena suncokreta ili šafranike, ostalo osim sirovog <i>Sunflower-seed, safflower or cotton-seed oil, other than raw</i>	42.896	0,4
2106909800	Ostali prehrambeni proizvodi <i>Food preparations, n.e.s.</i>	42.362	0,4
2202901000	Bezalkoholna pića, osim vode i sokova od voća i povrća <i>Non alcoholic beverages (excl. water, fruit or vegetable juices and milk)</i>	41.609	0,4
2202100000	Voda, uklj. mineralnu i gaziranu, sa dodatim sladilima i aromama <i>Waters, incl. mineral and aerated, with added sugar, sweetener or flavour</i>	40.350	0,4
8471300000	Digitalne mašine za obradu podataka, < 10 kg, sa cen. jedinicom, tastaturom i displejom <i>Data-processing machines, portable, <= 10 kg, consisting of CPU, keyboard and display</i>	39.188	0,4
2711190000	Naftni gasovi i ostali gasoviti ugljovodonici, ostali <i>Petroleum gas and other gaseous hydrocarbons, other</i>	38.867	0,4
2106909200	Prehrambeni proizvodi, ostali <i>Food preparations, n.e.s.</i>	38.251	0,4
7210708000	Plosnati valjani proizvodi od željeza ili neleg. čelika, obojeni, lakirani ili plastificirani, ostali <i>Flat-rolled products of iron or non-alloy steel, painted, varnished or plastic coated</i>	37.923	0,4
3903110000	Polistirol za ekspaniranje, u primarnim oblicima <i>Expansible polystyrene, in primary forms</i>	35.415	0,3
4011100000	Nove spoljne pneumatske gume za putnička vozila <i>New pneumatic tyres, of rubber, of a kind used for motor cars</i>	34.277	0,3
7326199000	Ostali proizvodi od gvožđa ili čelika <i>Articles of iron or steel, closed-die forged or stamped, but not further worked, n.e.s.</i>	33.254	0,3
2710194710	Plinska ulja, ostala osim za hemijsku preradu, do 0,1% sumpora, lož-ulje ekstralahko <i>Gas oils of petroleum, with <= 0,1% of sulphur (excl. biodiesel, and for chemical transformation)</i>	32.984	0,3
8517620000	Mašine za prenos ili konverziju glasa, slike ili podataka, osim telefona i mobitela <i>Machines for the transmission of voice, images or data, excl. telephones and cellular phones</i>	31.339	0,3
4107129100	Goveđe kože (uklj. bivolje), štavljene, cijepane sa licem (zrnaste) <i>Grain splits leather, of bovine "incl. buffalo" animals, further prepared after tanning or crusting</i>	30.909	0,3
4107199000	Goveđe kože i kože kopitara, dalje obrađivane nakon štavljenja <i>Leather of the bovine or equine animals, further prepared after tanning or crusting</i>	30.320	0,3
6406201000	Dijelovi obuće, vanjski đonovi i potpetice, od gume <i>Parts of footwear, outer soles and heels of rubber</i>	29.934	0,3
3304990000	Ostali kozmetički proizvodi i proizvodi za njegu kože (osim lijekova) <i>Beauty or make-up preparations and preparations for the care of the skin (excl. medicaments)</i>	29.583	0,3
Uvoz svih ostalih roba / Imports of all other goods		6.938.249	67,0

Izvor: Baza podataka Uprave za indirektno/neizravno oporezivanje BiH, preuzeta od Agencije za statistiku BiH.
 Source: Indirect Taxation Authority of B&H database through the medium of Agency for statistics of B&H.

19.2. UVOZ NAJZNAČAJNIJIH PROIZVODA - VRIJEDNOST I STRUKTURA
IMPORTS OF TOP GOODS - VALUE AND STRUCTURE

Tarifni broj <i>Tariff code</i>	Roba <i>Goods</i>	2014	
		u hilj./tis. EUR <i>in thous. EUR</i>	%
UKUPAN UVOZ / <i>TOTAL IMPORTS</i>		5.293.963	100,0
od toga / <i>thereof</i>			
2710194300	Diesel gorivo <i>Diesel fuel</i>	343.891	6,5
2701121000	Bitumenozni kameni ugljen za koksovanje <i>Bituminous hard coal for coking</i>	144.488	2,7
3004900010	Gotovi lijekovi za prodaju na malo, ostali <i>Other medicaments in forms or packings for retail sale</i>	88.701	1,7
2710124500	Benzin 95-98 oktana <i>Petrol 95-98 octane</i>	80.390	1,5
2711210000	Prirodni gas u gasovitom stanju <i>Natural gas in gaseous state</i>	59.903	1,1
7601100000	Aluminijum, nelegirani <i>Aluminium, unalloyed</i>	45.875	0,9
5903209000	Tekstilni materijali prekriveni ili laminirani sa poliuretanom <i>Textile fabrics covered or laminated with polyurethane</i>	45.467	0,9
2818200000	Aluminijum-oksidi, osim vještačkog korunda <i>Aluminium oxide</i>	43.540	0,8
1001990000	Pšenica, ostala osim tvrde (durum) i sjemenske <i>Wheat and meslin (excl. seed for sowing, and durum wheat)</i>	42.007	0,8
3402209000	Preparati za pranje i za čišćenje <i>Washing and cleaning preparations</i>	41.559	0,8
8703321930	Automobili sa diesel motorom, novi <i>Cars with diesel engine, new</i>	41.246	0,8
8703329000	Automobili, korišteni, sa diesel motorom od 1500 do 2500 cm3 <i>Cars with diesel engine, 1500-2500 cm3, used</i>	40.916	0,8
4205009000	Ostali proizvodi od kože ili umjetne kože <i>Articles of leather or composition leather, other</i>	38.323	0,7
8517120000	Mobiteli <i>Telephones for cellular networks "mobile telephones"</i>	37.632	0,7
2203000100	Pivo od slada, u bocama <i>Beer made from malt, in bottles</i>	34.200	0,6
8708309100	Kočnice i servo-kočnice, i njihovi dijelovi, za motorna vozila <i>Parts for disc brakes, for motor cars and other motor vehicles</i>	32.849	0,6
0201203000	Goveđe četvrti sa kostima, svježje <i>Forequarters of bovine animals, with bone in, fresh or chilled</i>	32.042	0,6
4101503000	Sirove kože, vlažno soljene, od goveda ili kopitara <i>Whole raw hides and skins of bovine, wet-salted</i>	31.409	0,6
2402209000	Cigarete, ostale <i>Cigarettes</i>	29.899	0,6
2523290000	Portland cement, ostali osim bijeloga <i>Portland cement (excl. white, whether or not artificially coloured)</i>	29.361	0,6
2716000000	Električna energija <i>Electrical energy</i>	27.404	0,5
0901110000	Kafa, nepržena sa kofeinom <i>Coffee (excl. roasted and decaffeinated)</i>	27.045	0,5

19.2. UVOZ NAJZNAČAJNIJIH PROIZVODA - VRIJEDNOST I STRUKTURA (nastavak)
IMPORTS OF TOP GOODS - VALUE AND STRUCTURE (continued)

Tarifni broj Tariff code	Roba Goods	2014	
		u hilj./tis. EUR in thous. EUR	%
7408110000	Žica od bakra promjera preko 6 mm <i>Copper wire, more than 6 mm in diameter</i>	26.123	0,5
8414900020	Dijelovi zračnih i vakum pumpi, kompresora, ventilatora i sl. <i>Parts of: air or vacuum pumps, compressors and fans, n.e.s.</i>	25.312	0,5
3916200000	Monofilamenti, šipke, štapovi i profili, od polimera vinil florida <i>Monofilament, rods, sticks and profile shapes, of plastics</i>	23.267	0,4
8528724000	TV prijemnici, u boji, sa LCD ekranom <i>Reception apparatus for television, colour, with LCD screen</i>	22.033	0,4
1512199000	Ulje od sjemena suncokreta ili šafranike, ostalo osim sirovog <i>Sunflower-seed, safflower or cotton-seed oil, other than raw</i>	21.932	0,4
2106909800	Ostali prehrambeni proizvodi <i>Food preparations, n.e.s.</i>	21.659	0,4
2202901000	Bezalkoholna pića, osim vode i sokova od voća i povrća <i>Non alcoholic beverages (excl. water, fruit or vegetable juices and milk)</i>	21.274	0,4
2202100000	Voda, uklj. mineralnu i gaziranu, sa dodatim sladilima i aromama <i>Waters, incl. mineral and aerated, with added sugar, sweetener or flavour</i>	20.631	0,4
8471300000	Digitalne mašine za obradu podataka, < 10 kg, sa cen. jedinicom, tastaturom i displejom <i>Data-processing machines, portable, <= 10 kg, consisting of CPU, keyboard and display</i>	20.037	0,4
2711190000	Naftni gasovi i ostali gasoviti ugljovodonici, ostali <i>Petroleum gas and other gaseous hydrocarbons, other</i>	19.872	0,4
2106909200	Prehrambeni proizvodi, ostali <i>Food preparations, n.e.s.</i>	19.557	0,4
7210708000	Plosnati valjani proizvodi od željeza ili neleg. čelika, obojeni, lakirani ili plastificirani, ostali <i>Flat-rolled products of iron or non-alloy steel, painted, varnished or plastic coated</i>	19.390	0,4
3903110000	Polistirol za ekspaniranje, u primarnim oblicima <i>Expansible polystyrene, in primary forms</i>	18.107	0,3
4011100000	Nove spoljne pneumatske gume za putnička vozila <i>New pneumatic tyres, of rubber, of a kind used for motor cars</i>	17.526	0,3
7326199000	Ostali proizvodi od gvožđa ili čelika <i>Articles of iron or steel, closed-die forged or stamped, but not further worked, n.e.s.</i>	17.003	0,3
2710194710	Plinska ulja, ostala osim za hemijsku preradu, do 0,1% sumpora, lož-ulje ekstrahlo <i>Gas oils of petroleum, with <= 0,1% of sulphur (excl. biodiesel, and for chemical transformation)</i>	16.864	0,3
8517620000	Mašine za prenos ili konverziju glasa, slike ili podataka, osim telefona i mobitela <i>Machines for the transmission of voice, images or data, excl. telephones and cellular phones</i>	16.023	0,3
4107129100	Goveđe kože (uklj. bivolje), štavljene, cijepane sa licem (zrnaste) <i>Grain splits leather, of bovine "incl. buffalo" animals, further prepared after tanning or crusting</i>	15.804	0,3
4107199000	Goveđe kože i kože kopitara, dalje obrađivane nakon štavljenja <i>Leather of the bovine or equine animals, further prepared after tanning or crusting</i>	15.502	0,3
6406201000	Dijelovi obuće, vanjski donovi i potpetice, od gume <i>Parts of footwear, outer soles and heels of rubber</i>	15.305	0,3
3304990000	Ostali kozmetički proizvodi i proizvodi za njegu kože (osim lijekova) <i>Beauty or make-up preparations and preparations for the care of the skin (excl. medicaments)</i>	15.126	0,3
Uvoz svih ostalih roba / Imports of all other goods		3.547.470	67,0

Izvor: Baza podataka Uprave za indirektno/neizravno oporezivanje BiH, preuzeta od Agencije za statistiku BiH.
 Source: Indirect Taxation Authority of B&H database through the medium of Agency for statistics of B&H.

20.1. INDEKSI JEDINIČNIH VRIJEDNOSTI IZVOZA I UVOZA PO PODRUČJIMA KD BiH 2010
EXPORTS AND IMPORTS UNIT VALUE INDICES BY SECTIONS NACE Rev. 2

	IZVOZ EXPORTS		UVOZ IMPORTS	
	Ø 2014 Ø 2010	Ø 2014 Ø 2013	Ø 2014 Ø 2010	Ø 2014 Ø 2013
	UKUPNO TOTAL	102,3	98,7	103,9
A POLJOPRIVREDA, ŠUMARSTVO I RIBARSTVO AGRICULTURE, FORESTRY AND FISHING	103,9	95,1	108,6	98,9
B VAĐENJE RUDA I KAMENA MINING AND QUARRYING	112,0	97,7	80,9	88,0
C PRERAĐIVAČKA INDUSTRIJA MANUFACTURING	102,5	98,9	105,0	97,3

20.2. INDEKSI JEDINIČNIH VRIJEDNOSTI IZVOZA I UVOZA PO PODRUČJIMA I OBLASTIMA KD BiH 2010
EXPORTS AND IMPORTS UNIT VALUE INDICES BY SECTIONS AND DIVISIONS OF NACE Rev. 2

	IZVOZ EXPORTS		UVOZ IMPORTS	
	Ø 2014 Ø 2010	Ø 2014 Ø 2013	Ø 2014 Ø 2010	Ø 2014 Ø 2013
	UKUPNO TOTAL	102,3	98,7	103,9
A POLJOPRIVREDA, ŠUMARSTVO I RIBARSTVO AGRICULTURE, FORESTRY AND FISHING	103,9	95,1	108,6	98,9
01 Biljna i stočarska proiz., lov i vezane usluž. djelat. Crop and animal production, hunting; service of	98,6	90,0	109,1	98,8
02 Šumarstvo i sječa drva Forestry and logging	111,2	98,6	111,0	109,4
03 Ribarstvo Fishing and aquaculture	97,4	94,4	101,7	99,4
B VAĐENJE RUDA I KAMENA MINING AND QUARRYING	112,0	97,7	80,9	88,0
05 Vađenje uglja i lignita Mining of coal and lignite	119,3	98,9	66,4	85,6
06 Vađenje sirove nafte i prirodnog plina Extraction of crude petroleum and gas	-	-	126,6	97,7
07 Vađenje metalnih ruda Mining of metal ores	129,5	107,3	104,2	97,9
08 Ostalo rudarstvo i vađenje Other mining and quarrying	90,7	94,8	104,6	99,5
09 Pomoćne usluž. djelatnosti u rudarstvu Mining support service activities	-	-	-	-
C PRERAĐIVAČKA INDUSTRIJA MANUFACTURING	102,5	98,9	105,0	97,3
10 Proizvodnja prehrambenih proizvoda Manufacture of food products	114,6	98,1	106,1	96,2
11 Proizvodnja pića Manufacture of beverages	90,2	93,0	101,8	100,3
12 Proizvodnja duhanskih proizvoda Manufacture of tobacco products	104,1	93,7	84,7	84,0
13 Proizvodnja tekstila Manufacture of textiles	113,8	105,4	108,9	97,1
14 Proizvodnja odjeće Manufacture of wearing apparel	109,6	101,7	115,0	93,4
15 Proizvodnja kože i srodnih proizvoda Manufacture of leather and related products	107,9	100,8	115,5	95,6

20.2. INDEKSI JEDINIČNIH VRIJEDNOSTI IZVOZA I UVOZA PO PODRUČJIMA I OBLASTIMA KD BiH 2010 (nastavak)
EXPORTS AND IMPORTS UNIT VALUE INDICES BY SECTIONS AND DIVISIONS OF NACE Rev. 2 (continued)

	IZVOZ EXPORTS		UVOZ IMPORTS	
	Ø 2014 Ø 2010	Ø 2014 Ø 2013	Ø 2014 Ø 2010	Ø 2014 Ø 2013
	16 Prerada drveta, proizvodnja roba od drveta, pluta, slame i pletiva (osim namještaja) <i>Manufacture of wood and products of wood, cork, straw (except furniture)</i>	115,1	101,0	104,9
17 Proizvodnja papira i proizvoda od papira <i>Manufacture of paper and paper products</i>	98,6	98,6	96,8	97,3
18 Štampa i umnožavanje snimljenih zapisa <i>Printing and reproduction of recorded media</i>	106,0	99,6	105,5	99,3
19 Proizvodnja koksa i rafiniranih naftnih proizvoda <i>Manufacture of coke and refined petrol products</i>	78,5	91,7	120,9	93,0
20 Proizvodnja hemijskih proizvoda <i>Manufacture of chemicals</i>	113,8	100,8	103,0	98,6
21 Proizvodnja farmaceutskih proizvoda <i>Manufacture of pharmaceutical products</i>	114,1	109,2	111,6	97,7
22 Proizvodnja gume i plastike <i>Manufacture of rubber and plastic</i>	107,3	100,5	106,8	97,6
23 Proizvodnja ostalih nemetalnih minerala <i>Manufacture of other non-metallic minerals</i>	103,6	105,8	103,5	99,4
24 Proizvodnja metala <i>Manufacture of basic metals</i>	94,1	98,9	95,5	98,8
25 Proizvodnja metalnih proizvoda, osim strojeva i opreme <i>Manufacture of metal products, except machinery and equipment</i>	116,2	100,0	104,2	99,9
26 Proizvodnja računara, elektroničkih i optičkih proizvoda <i>Manufacture of computer, electronic and optical products</i>	86,9	91,8	104,4	97,5
27 Proizvodnja električne opreme <i>Manufacture of electrical equipment</i>	99,7	95,9	103,7	102,2
28 Proizvodnja strojeva i uređaja, d.n. <i>Manufacture of machinery and equipment, n.e.c.</i>	89,7	102,3	97,9	98,2
29 Proizvodnja motornih vozila i prikolica <i>Manufacture of motor vehicles and trailers</i>	112,8	100,1	101,5	96,3
30 Proizvodnja ostalih prevoznih sredstava <i>Manufacture of other transport vehicles</i>	100,4	92,5	165,4	136,4
31 Proizvodnja namještaja <i>Manufacture of furniture</i>	106,3	94,2	108,0	102,4
32 Ostala prerađivačka industrija <i>Other manufacturing</i>	108,1	102,2	108,5	103,5

Izvor: Baza podataka Uprave za indirektno/neizravno oporezivanje BiH, preuzeta od Agencije za statistiku BiH.
 Source: Indirect Taxation Authority of B&H database through the medium of Agency for statistics of B&H.

20.3. INDEKSI JEDINIČNIH VRIJEDNOSTI IZVOZA I UVOZA PO SEKTORIMA SMTK Rev. 4
EXPORTS AND IMPORTS UNIT VALUE INDICES BY SECTIONS OF SITC Rev. 4

	IZVOZ EXPORTS		UVOZ IMPORTS	
	Ø 2014	Ø 2014	Ø 2014	Ø 2014
	Ø 2010	Ø 2013	Ø 2010	Ø 2013
UKUPNO TOTAL	102,3	98,7	103,9	96,8
0 HRANA I ŽIVE ŽIVOTINJE FOOD AND LIVE ANIMALS	109,3	96,8	106,9	97,0
1 PIĆA I DUHAN BEVERAGES AND TOBACCO	92,7	94,1	95,9	96,6
2 SIROVE MATERIJNE NEJESTIVE, OSIM GORIVA INEDIBLE RAW MATERIALS, EXCEPT FUEL	107,7	98,3	106,6	103,8
3 MINERALNA GORIVA, MAZIVA I SRODNI PROIZVODI MINERAL FUELS, LUBRICANTS AND SIMILAR PRODUCTS	83,1	92,4	105,2	91,3
4 ULJA, MASTI I VOSKOVI ŽIVOTINJ. ILI BILJNOG PORIJEKLA EDIBLE OIL, LARD AND WAX OF ANIMAL OR PLANT ORIGIN	95,3	86,5	97,6	85,6
5 HEMIJSKI/KEMIJSKI PROIZVODI CHEMICAL PRODUCTS	111,3	101,8	104,4	98,1
6 INDUST. PROIZVODI, RAZVRSTANI UGL. PO VRSTI SIROVINA INDUSTRIAL PRODUCTS, CLASS. MOSTLY BY RAW MATERIAL	99,8	99,6	102,3	97,9
7 MAŠINE/STROJEVI I TRANSPORTNA SREDSTVA MACHINERY AND TRANSPORT EQUIPMENT	98,1	100,5	100,2	98,0
8 RAZNI INDUSTRIJSKI PROIZVODI MISCELLANEOUS INDUST. GOODS	106,3	97,5	111,2	98,7

20.4. INDEKSI JEDINIČNIH VRIJEDNOSTI IZVOZA I UVOZA PO SEKTORIMA I ODSJECIMA SMTK Rev. 4
EXPORTS AND IMPORTS UNIT VALUE INDICES BY SECTIONS AND DIVISIONS OF SITC Rev. 4

	IZVOZ EXPORTS		UVOZ IMPORTS	
	Ø 2014	Ø 2014	Ø 2014	Ø 2014
	Ø 2010	Ø 2013	Ø 2010	Ø 2013
UKUPNO TOTAL	102,3	98,7	103,9	96,8
0 HRANA I ŽIVE ŽIVOTINJE FOOD AND LIVE ANIMALS	109,3	96,8	106,9	97,0
00 Žive životinje Live animals	88,3	104,8	124,6	103,1
01 Meso i mesne prerađevine Meat and meat preparations	133,8	103,5	100,2	93,1
02 Mlijeko, mliječne prerađevine i jaja Dairy products and birds' eggs	102,5	95,4	110,0	96,9
03 Ribe, vodozemci i njihove prerađevine Fish, crustaceans, molluscs, prepar. of	106,5	96,9	101,8	86,3
04 Žitarice i proizvodi od žitarica Cereals and cereal preparations	95,5	96,3	110,5	96,5
05 Voće i povrće Vegetables and fruit	107,1	94,5	110,3	99,5
06 Šećer, šećerne prerađevine i med Sugar, sugar preparations and honey	104,9	96,1	102,4	93,5
07 Kafa, čaj, kakao i začini Coffee, tea, cocoa, spices	122,8	101,2	108,1	100,3
08 Hrana za životinje Feeding stuff for animals	162,4	94,6	108,3	89,3
09 Ostali jestivi proizvodi Miscellaneous edible products	88,2	83,3	105,9	101,9
1 PIĆA I DUHAN BEVERAGES AND TOBACCO	92,7	94,1	95,9	96,6
11 Pića Beverages	90,2	93,0	101,3	100,5

20.4. INDEKSI JEDINIČNIH VRIJEDNOSTI IZVOZA I UVOZA PO SEKTORIMA I ODSJECIMA SMTK Rev. 4 (nastavak)
EXPORTS AND IMPORTS UNIT VALUE INDICES BY SECTIONS AND DIVISIONS OF SITC Rev. 4 (continued)

	IZVOZ EXPORTS		UVOZ IMPORTS	
	Ø 2014 Ø 2010	Ø 2014 Ø 2013	Ø 2014 Ø 2010	Ø 2014 Ø 2013
12 Duhan i proizvodi od duhana <i>Tobacco and tobacco manufactures</i>	96,8	95,6	83,3	86,0
2 SIROVE MATERIJNE NEJESTIVE, OSIM GORIVA <i>INEDIBLE RAW MATERIALS, EXCEPT FUEL</i>	107,7	98,3	106,6	103,8
21 Sirove kože i sirovo krzno <i>Hides, skins and furskins, raw</i>	128,3	98,2	133,4	104,3
22 Uljano sjemenje i plodovi <i>Oil seeds and oleaginous fruits</i>	193,2	105,9	128,3	99,7
23 Sirovi i sintetički kaučuk <i>Crude rubber</i>	54,7	118,9	95,8	100,1
24 Drvo i pluta <i>Cork and wood</i>	118,0	100,6	95,3	105,1
25 Celuloza i papirni otpaci <i>Pulp and waste paper</i>	78,5	89,4	104,5	103,4
26 Sirova tekstilna vlakna i njihovi otpaci <i>Crude textile fibres and their wastes</i>	110,6	96,6	144,9	116,2
27 Prirodna đubriva i minerali osim goriva <i>Crude fertilizers and minerals ex. fuels</i>	93,4	99,1	107,1	102,0
28 Metalne rude i otpaci od metala <i>Metalliferous ores and metal scrap</i>	94,1	95,7	94,1	106,4
29 Sirovine biljne i životinjske, ostale <i>Crude animal and vegetable materials</i>	123,1	113,7	98,1	87,2
3 MINERALNA GORIVA, MAZIVA I SRODNI PROIZVODI <i>MINERAL FUELS, LUBRICANTS AND SIMILAR PRODUCTS</i>	83,1	92,4	105,2	91,3
32 Ugalj, koks i briketi <i>Coal, coke and briquettes</i>	72,3	95,2	65,7	85,4
33 Nafta i derivati od nafte <i>Petroleum and petroleum products</i>	135,0	86,8	122,8	92,9
34 Prirodni i industrijski gas <i>Gas, natural and manufactured</i>	94,1	95,5	119,0	95,8
4 ULJA, MASTI I VOSKOVI ŽIVOTINJSKOG ILI BILJNOG PORIJEKLA <i>EDIBLE OIL, LARD AND WAX OF ANIMAL OR PLANT ORIGIN</i>	95,3	86,5	97,6	85,6
41 Životinjska ulja i masti <i>Animal oils and fats</i>	0,0	0,0	104,4	89,2
42 Biljna ulja i masti, sirova i rafinirana <i>Vegetable fats, oils, crude and refined</i>	111,3	86,5	97,0	83,8
43 Prerađena biljna i život. ulja i masnoće <i>Processed animal or vegetable fats and oils</i>	0,0	0,0	113,1	107,3
5 HEMIJSKI/KEMIJSKI PROIZVODI <i>CHEMICAL PRODUCTS</i>	111,3	101,8	104,4	98,1
51 Organske hemikalije/kemikalije <i>Organic chemicals</i>	122,1	95,7	90,5	93,4
52 Anorganske hemikalije/kemikalije <i>Inorganic chemicals</i>	115,2	101,1	103,6	95,1
53 Boje i štavila <i>Dyeing, tanning, colouring materials</i>	98,4	94,9	101,8	101,1
54 Medicinski i farmaceutski proizvodi <i>Medical and pharmaceutical products</i>	114,1	109,2	111,6	97,6
55 Toaletni proizvodi i proizvodi za čišćenje <i>Toilet, cleaning and perfume materials</i>	112,2	97,2	97,8	98,8
56 Vještačka đubriva <i>Processed fertilizers</i>	116,0	85,7	117,8	89,0
57 Plastične mase u primarnim oblicima <i>Plastics in primary forms</i>	115,6	102,5	110,9	97,8
58 Plastične mase, ne-primarni oblici <i>Plastics in non-primary forms</i>	95,2	97,5	102,9	97,0
59 Ostale hemikalije/kemikalije <i>Chemicals, n.e.s.</i>	102,4	108,4	107,4	102,3

20.4. INDEKSI JEDINIČNIH VRIJEDNOSTI IZVOZA I UVOZA PO SEKTORIMA I ODSJECIMA SMTK Rev. 4 (nastavak)
EXPORTS AND IMPORTS UNIT VALUE INDICES BY SECTIONS AND DIVISIONS OF SITC Rev. 4 (continued)

	IZVOZ EXPORTS		UVOZ IMPORTS	
	Ø 2014	Ø 2014	Ø 2014	Ø 2014
	Ø 2010	Ø 2013	Ø 2010	Ø 2013
6 INDUST. PROIZVODI, RAZVRSTANI UGL. PO VRSTI SIROVINA <i>INDUSTRIAL PRODUCTS, CLASS. MOSTLY BY RAW MATERIAL</i>	99,8	99,6	102,3	97,9
61 Koža, krzno i proizvodi od kože i krzna <i>Leather, products of, dressed furskins</i>	108,0	97,5	113,7	95,4
62 Guma i gumeni proizvodi <i>Rubber manufactures, n.e.s.</i>	117,6	99,1	108,0	93,5
63 Proizvodi od drveta, osim namještaja <i>Wood manufactures (excl. furniture)</i>	103,0	101,4	106,6	99,9
64 Papir, ljepenka i ostali slični proizvodi <i>Paper, paperboard and articles thereof</i>	98,6	98,6	97,0	97,0
65 Predivo, tkanine i tekstilni proizvodi <i>Textile yarn, fabrics, made-up articles</i>	114,4	105,1	108,6	97,5
66 Proizvodi od nemetalnih minerala <i>Non-metallic mineral manufactures</i>	102,2	106,0	103,4	99,1
67 Željezo i čelik <i>Iron and steel</i>	97,8	94,7	95,2	97,5
68 Obojeni metali <i>Non-ferrous metals</i>	92,7	102,8	95,8	99,2
69 Metalni proizvodi <i>Manufactures of metals</i>	120,1	101,4	104,6	99,9
7 MAŠINE/STROJEVI I TRANSPORTNA SREDSTVA <i>MACHINERY AND TRANSPORT EQUIPMENT</i>	98,1	100,5	100,2	98,0
71 Pogonske mašine i oprema <i>Power-generating enginery, equipment</i>	82,8	111,0	77,0	95,6
72 Mašine specijalizovane za određene industrije <i>Machines specialized for particular industries</i>	92,7	93,3	98,5	97,4
73 Mašine za obradu metala <i>Metal working machinery</i>	127,4	107,5	115,0	110,0
74 Ostale industrijske mašine i dijelovi <i>Other industrial machinery and parts of</i>	100,3	100,8	95,9	97,9
75 Kancelarijske mašine i mašine za automatsku obradu podataka <i>Office machines and automatic data processing machines</i>	130,0	101,8	99,3	95,3
76 Telekomunikacijski aparati i aparati za snimanje zvuka <i>Telecommunications and sound recording apparatus</i>	107,3	99,1	106,6	95,9
77 Električne mašine, aparati i uređaji <i>Electrical machinery, appliances, parts</i>	100,1	97,4	104,3	101,4
78 Drumska vozila <i>Road vehicles</i>	113,8	99,3	102,2	96,7
79 Ostala transportna vozila <i>Other transport equipment</i>	116,8	90,3	258,7	231,4
8 RAZNI INDUSTRIJSKI PROIZVODI <i>MISCELLANEOUS INDUST. GOODS</i>	106,3	97,5	111,2	98,7
81 Montažne zgrade, sanitarni, rasvjetni i grijači uređaji <i>Fabricated buildings; sanitary, heating, lighting equipment</i>	99,1	100,3	111,4	105,7
82 Namještaj i njegovi dijelovi <i>Furniture and furnishings</i>	106,3	94,2	107,9	101,4
83 Torbe, tašne, neseseri i slični proizvodi <i>Travel goods, handbags and similar</i>	123,1	106,6	134,8	98,4
84 Odjeća <i>Clothing</i>	109,7	101,7	114,6	93,2
85 Obuća <i>Footwear</i>	108,2	101,4	118,4	97,6
87 Naučni i kontrolni instrumenti <i>Scientific and controlling instruments</i>	83,2	93,1	101,6	103,4
88 Fotografski i optički proizvodi, satovi <i>Photo and optical equipment; watches</i>	53,9	91,4	129,2	94,0
89 Ostali industrijski proizvodi <i>Miscellaneous manufactured articles</i>	101,9	97,2	112,6	101,3

21. VANJSKOTRGOVINSKI BILANS / VANJSKOTRGOVINSKA BILANCA ZA 2014 PO KANTONIMA

BALANCE OF FOREIGN TRADE IN 2014 BY CANTONS

	IZVOZ EXPORTS		UVOZ IMPORTS		Trgovinski bilans u hilj./tis. KM <i>Balance of Trade in thousands of KM</i>	Pokrivenost uvoza izvozom u procentima <i>The Cover of imports by exports in percent</i>
	hilj./tis. KM in 000 KM	Struktu- ra u % <i>Structu- re in %</i>	hilj./tis. KM in 000 KM	Struktu- ra u % <i>Structu- re in %</i>		
Ukupno Total	5.778.906	100,0	10.354.092	100,0	-4.575.187	55,8
Unsko-sanski kanton Canton 1	224.207	3,9	293.580	2,8	-69.373	76,4
Kanton Posavski Canton 2	90.946	1,6	129.593	1,3	-38.648	70,2
Tuzlanski kanton Canton 3	1.127.712	19,5	1.398.577	13,5	-270.865	80,6
Zeničko-dobojski kanton Canton 4	1.667.912	28,9	1.613.624	15,6	54.288	103,4
Bosansko-podrinjski kanton Canton 5	136.183	2,4	100.888	1,0	35.295	135,0
Srednjobosanski kanton Canton 6	579.077	10,0	815.694	7,9	-236.617	71,0
Hercegovačko-neretvanski kanton Canton 7	552.268	9,6	996.709	9,6	-444.441	55,4
Zapadnohercegovački kanton Canton 8	398.466	6,9	1.148.032	11,1	-749.565	34,7
Kanton Sarajevo Canton 9	917.503	15,9	3.692.018	35,7	-2.774.515	24,9
Kanton 10 Canton 10	79.339	1,4	148.021	1,4	-68.683	53,6
Neraspoređeno po kantonima Unclassified	5.292	0,1	17.356	0,2	-12.064	30,5

Izvor: Baza podataka Uprave za indirektno/neizravno oporezivanje BiH, preuzeta od Agencije za statistiku BiH.
Source: Indirect Taxation Authority of B&H database through the medium of Agency for statistics of B&H.

22. IZVOZ I UVOZ PO SEKTORIMA I ODSJECIMA SMTK Rev 4 PO KANTONIMA
EXPORTS AND IMPORTS BY SECTIONS AND DIVISIONS OF THE SITC Rev 4 BY CANTONS

Unsko-sanski kanton
 Canton 1

u hilj./tis. KM
 in thousands KM

	2014		
	IZVOZ EXPORTS	UVOZ IMPORTS	
UKUPNO	224.207	293.580	TOTAL
0 Hrana i žive životinje	13.569	23.151	Food and live animals
1 Pića i duhan	2.437	5.438	Beverages and tobacco
2 Sirove materije nejestive osim goriva	47.788	7.621	Inedible raw materials except fuel
3 Mineralna goriva i maziva	2	7.609	Mineral fuels and lubricants
4 Životinjska i biljna ulja i masti	6	29	Animal and vegetable oils and fats
5 Hemijski/Kemijski proizvodi	15.598	54.262	Chemical products
6 Industrijski proizvodi razvrstani premamaterijalu	45.170	93.369	Manufactures classified by material
7 Mašine/strojevi i transportni uređaji	69.569	64.454	Machinery and transport equipment
8 Razni industrijski proizvodi	30.067	37.647	Miscellaneous manufactured goods
9 Proizvodi i transakcije, nerazvrstani po kategorijama	-	-	Products and transactions, unclassified according to category

Kanton Posavski
 Canton 2

u hilj./tis. KM
 in thousands KM

	2014		
	IZVOZ EXPORTS	UVOZ IMPORTS	
UKUPNO	90.946	129.594	TOTAL
0 Hrana i žive životinje	2.673	31.905	Food and live animals
1 Pića i duhan	1.307	7.116	Beverages and tobacco
2 Sirove materije nejestive osim goriva	31.594	14.681	Inedible raw materials except fuel
3 Mineralna goriva i maziva	-	806	Mineral fuels and lubricants
4 Životinjska i biljna ulja i masti	-	-	Animal and vegetable oils and fats
5 Hemijski/Kemijski proizvodi	2.985	14.473	Chemical products
6 Industrijski proizvodi razvrstani premamaterijalu	8.642	20.225	Manufactures classified by material
7 Mašine/strojevi i transportni uređaji	36.149	33.769	Machinery and transport equipment
8 Razni industrijski proizvodi	7.597	6.618	Miscellaneous manufactured goods
9 Proizvodi i transakcije, nerazvrstani po kategorijama	-	-	Products and transactions, unclassified according to category

22. IZVOZ I UVOZ PO SEKTORIMA I ODSJECIMA SMTK Rev 4 PO KANTONIMA (nastavak)
EXPORTS AND IMPORTS BY SECTIONS AND DIVISIONS OF THE SITC Rev 4 BY CANTONS (continued)

Tuzlanski kanton
Canton 3

u hilj./tis. KM
in thousands KM

	2014		
	IZVOZ EXPORTS	UVOZ IMPORTS	
UKUPNO	1.127.712	1.398.577	TOTAL
0 Hrana i žive životinje	35.081	139.274	Food and live animals
1 Pića i duhan	447	11.712	Beverages and tobacco
2 Sirove materije nejestive osim goriva	71.158	13.651	Inedible raw materials except fuel
3 Mineralna goriva i maziva	164.072	179.491	Mineral fuels and lubricants
4 Životinjska i biljna ulja i masti	2	6.769	Animal and vegetable oils and fats
5 Hemijski/Kemijski proizvodi	197.377	190.630	Chemical products
6 Industrijski proizvodi razvrstani premamaterijalu	80.294	412.294	Manufactures classified by material
7 Mašine/strojevi i transportni uređaji	252.642	320.445	Machinery and transport equipment
8 Razni industrijski proizvodi	326.524	124.309	Miscellaneous manufactured goods
9 Proizvodi i transakcije, nerazvrstani po kategorijama	115	2	Products and transactions, unclassified according to category

Zeničko-dobojski kanton
Canton 4

u hilj./tis. KM
in thousands KM

	2014		
	IZVOZ EXPORTS	UVOZ IMPORTS	
UKUPNO	1.667.912	1.613.624	TOTAL
0 Hrana i žive životinje	31.994	135.912	Food and live animals
1 Pića i duhan	119	2.758	Beverages and tobacco
2 Sirove materije nejestive osim goriva	56.064	61.966	Inedible raw materials except fuel
3 Mineralna goriva i maziva	60.115	186.446	Mineral fuels and lubricants
4 Životinjska i biljna ulja i masti	1	10.657	Animal and vegetable oils and fats
5 Hemijski/Kemijski proizvodi	5.153	180.389	Chemical products
6 Industrijski proizvodi razvrstani premamaterijalu	634.581	606.576	Manufactures classified by material
7 Mašine/strojevi i transportni uređaji	228.653	316.606	Machinery and transport equipment
8 Razni industrijski proizvodi	651.232	112.315	Miscellaneous manufactured goods
9 Proizvodi i transakcije, nerazvrstani po kategorijama	-	-	Products and transactions, unclassified according to category

22. IZVOZ I UVOZ PO SEKTORIMA I ODSJECIMA SMTK Rev 4 PO KANTONIMA (nastavak)
EXPORTS AND IMPORTS BY SECTIONS AND DIVISIONS OF THE SITC Rev 4 BY CANTONS (continued)

Bosansko-podrinjski kanton
Canton 5

u hilj./tis. KM
in thousands KM

	2014		
	IZVOZ EXPORTS	UVOZ IMPORTS	
UKUPNO	136.183	100.888	TOTAL
0 Hrana i žive životinje	-	928	Food and live animals
1 Pića i duhan	-	-	Beverages and tobacco
2 Sirove materije nejestive osim goriva	6.450	322	Inedible raw materials except fuel
3 Mineralna goriva i maziva	-	56	Mineral fuels and lubricants
4 Životinjska i biljna ulja i masti	-	-	Animal and vegetable oils and fats
5 Hemijski/Kemijski proizvodi	17.604	12.136	Chemical products
6 Industrijski proizvodi razvrstani premamaterijalu	49.890	55.898	Manufactures classified by material
7 Mašine/strojevi i transportni uređaji	35.403	23.572	Machinery and transport equipment
8 Razni industrijski proizvodi	26.835	7.975	Miscellaneous manufactured goods
9 Proizvodi i transakcije, nerazvrstani po kategorijama	-	-	Products and transactions, unclassified according to category

Srednjobosanski kanton
Canton 6

u hilj./tis. KM
in thousands KM

	2014		
	IZVOZ EXPORTS	UVOZ IMPORTS	
UKUPNO	579.077	815.694	TOTAL
0 Hrana i žive životinje	24.313	114.004	Food and live animals
1 Pića i duhan	15.069	67.101	Beverages and tobacco
2 Sirove materije nejestive osim goriva	64.934	14.293	Inedible raw materials except fuel
3 Mineralna goriva i maziva	226	10.079	Mineral fuels and lubricants
4 Životinjska i biljna ulja i masti	-	5.047	Animal and vegetable oils and fats
5 Hemijski/Kemijski proizvodi	73.462	63.442	Chemical products
6 Industrijski proizvodi razvrstani premamaterijalu	64.844	258.976	Manufactures classified by material
7 Mašine/strojevi i transportni uređaji	91.358	151.392	Machinery and transport equipment
8 Razni industrijski proizvodi	243.847	131.360	Miscellaneous manufactured goods
9 Proizvodi i transakcije, nerazvrstani po kategorijama	1.025	-	Products and transactions, unclassified according to category

22. IZVOZ I UVOZ PO SEKTORIMA I ODSJECIMA SMTK Rev 4 PO KANTONIMA (nastavak)
EXPORTS AND IMPORTS BY SECTIONS AND DIVISIONS OF THE SITC Rev 4 BY CANTONS (continued)

Hercegovačko-neretvanski kanton
Canton 7

u hilj./tis. KM
in thousands KM

	2014		
	IZVOZ EXPORTS	UVOZ IMPORTS	
UKUPNO	552.268	996.709	TOTAL
0 Hrana i žive životinje	17.536	205.763	<i>Food and live animals</i>
1 Pića i duhan	8.050	13.516	<i>Beverages and tobacco</i>
2 Sirove materije nejestive osim goriva	17.592	92.177	<i>Inedible raw materials except fuel</i>
3 Mineralna goriva i maziva	13.173	30.106	<i>Mineral fuels and lubricants</i>
4 Životinjska i biljna ulja i masti	-	12.615	<i>Animal and vegetable oils and fats</i>
5 Hemijski/Kemijski proizvodi	7.033	154.490	<i>Chemical products</i>
6 Industrijski proizvodi razvrstani premamaterijalu	391.669	264.761	<i>Manufactures classified by material</i>
7 Mašine/strojevi i transportni uređaji	31.334	155.281	<i>Machinery and transport equipment</i>
8 Razni industrijski proizvodi	65.881	67.999	<i>Miscellaneous manufactured goods</i>
9 Proizvodi i transakcije, nerazvrstani po kategorijama	-	1	<i>Products and transactions, unclassified according to category</i>

Zapadnohercegovački kanton
Canton 8

u hilj./tis. KM
in thousands KM

	2014		
	IZVOZ EXPORTS	UVOZ IMPORTS	
UKUPNO	398.466	1.148.032	TOTAL
0 Hrana i žive životinje	19.318	235.184	<i>Food and live animals</i>
1 Pića i duhan	1.351	60.809	<i>Beverages and tobacco</i>
2 Sirove materije nejestive osim goriva	10.377	7.512	<i>Inedible raw materials except fuel</i>
3 Mineralna goriva i maziva	968	43.158	<i>Mineral fuels and lubricants</i>
4 Životinjska i biljna ulja i masti	212	6.173	<i>Animal and vegetable oils and fats</i>
5 Hemijski/Kemijski proizvodi	8.860	194.035	<i>Chemical products</i>
6 Industrijski proizvodi razvrstani premamaterijalu	207.858	305.435	<i>Manufactures classified by material</i>
7 Mašine/strojevi i transportni uređaji	94.705	198.045	<i>Machinery and transport equipment</i>
8 Razni industrijski proizvodi	54.815	97.681	<i>Miscellaneous manufactured goods</i>
9 Proizvodi i transakcije, nerazvrstani po kategorijama	1	0	<i>Products and transactions, unclassified according to category</i>

22. IZVOZ I UVOZ PO SEKTORIMA I ODSJECIMA SMTK Rev 4 PO KANTONIMA (nastavak)
EXPORTS AND IMPORTS BY SECTIONS AND DIVISIONS OF THE SITC Rev 4 BY CANTONS (continued)

Kanton Sarajevo
Canton 9

u hilj./tis. KM
in thousands KM

	2014		
	IZVOZ EXPORTS	UVOZ IMPORTS	
UKUPNO	917.503	3.692.018	TOTAL
0 Hrana i žive životinje	74.499	375.032	<i>Food and live animals</i>
1 Pića i duhan	16.353	122.790	<i>Beverages and tobacco</i>
2 Sirove materije nejestive osim goriva	149.657	30.007	<i>Inedible raw materials except fuel</i>
3 Mineralna goriva i maziva	182.049	1.063.088	<i>Mineral fuels and lubricants</i>
4 Životinjska i biljna ulja i masti	34	18.706	<i>Animal and vegetable oils and fats</i>
5 Hemijski/Kemijski proizvodi	102.695	472.741	<i>Chemical products</i>
6 Industrijski proizvodi razvrstani premamaterijalu	77.059	426.592	<i>Manufactures classified by material</i>
7 Mašine/strojevi i transportni uređaji	120.448	782.152	<i>Machinery and transport equipment</i>
8 Razni industrijski proizvodi	194.711	400.796	<i>Miscellaneous manufactured goods</i>
9 Proizvodi i transakcije, nerazvrstani po kategorijama	-	112	<i>Products and transactions, unclassified according to category</i>

Kanton 10
Canton 10

u hilj./tis. KM
in thousands KM

	2014		
	IZVOZ EXPORTS	UVOZ IMPORTS	
UKUPNO	79.339	148.021	TOTAL
0 Hrana i žive životinje	1.669	52.131	<i>Food and live animals</i>
1 Pića i duhan	-	1.676	<i>Beverages and tobacco</i>
2 Sirove materije nejestive osim goriva	34.476	4.079	<i>Inedible raw materials except fuel</i>
3 Mineralna goriva i maziva	1.346	453	<i>Mineral fuels and lubricants</i>
4 Životinjska i biljna ulja i masti	-	871	<i>Animal and vegetable oils and fats</i>
5 Hemijski/Kemijski proizvodi	6.056	19.835	<i>Chemical products</i>
6 Industrijski proizvodi razvrstani premamaterijalu	25.289	52.534	<i>Manufactures classified by material</i>
7 Mašine/strojevi i transportni uređaji	7.703	10.468	<i>Machinery and transport equipment</i>
8 Razni industrijski proizvodi	2.262	5.973	<i>Miscellaneous manufactured goods</i>
9 Proizvodi i transakcije, nerazvrstani po kategorijama	539	-	<i>Products and transactions, unclassified according to category</i>

23. TOP 10 ZEMALJA U IZVOZU I UVOZU PO KANTONIMA
TOP 10 COUNTRIES IN EXPORTS AND IMPORTS BY CANTONS

Unsko-sanski kanton - top 10 zemalja u izvozu
Canton 1 - Top 10 countries in exports

	2014		
	hilj./tis. KM in 000 KM	Struktu- ra u % Structu- re in %	
UKUPNO	224.207	100,0	TOTAL
Italija	56.112	25,0	Italy
Austrija	41.013	18,3	Austria
Slovenija	38.330	17,1	Slovenia
Njemačka	28.870	12,9	Germany
Hrvatska	23.978	10,7	Croatia
Srbija	7.222	3,2	Serbia
Francuska	5.493	2,5	France
Švicarska	5.353	2,4	Switzerland
Nizozemska	3.348	1,5	Netherlands
Crna Gora	1.409	0,6	Montenegro
SVE OSTALE ZEMLJE	13.079	5,8	ALL OTHER COUNTRIES

Unsko-sanski kanton - top 10 zemalja u uvozu
Canton 1 - Top 10 countries in imports

	2014		
	hilj./tis. KM in 000 KM	Struktu- ra u % Structu- re in %	
UKUPNO	293.580	100,0	TOTAL
Italija	44.815	15,3	Italy
Slovenija	44.228	15,1	Slovenia
Njemačka	40.152	13,7	Germany
Austrija	27.906	9,5	Austria
Hrvatska	19.965	6,8	Croatia
Kina	19.848	6,8	China
Srbija	18.494	6,3	Serbia
Grčka	11.603	4,0	Greece
Turska	11.296	3,8	Turkey
Poljska	7.214	2,5	Poland
SVE OSTALE ZEMLJE	48.057	16,4	ALL OTHER COUNTRIES

23. TOP 10 ZEMALJA U IZVOZU I UVOZU PO KANTONIMA (nastavak)
TOP 10 COUNTRIES IN EXPORTS AND IMPORTS BY CANTONS (continued)

Kanton Posavski - top 10 zemalja u izvozu
Canton 2 - Top 10 countries in exports

	2014		
	hilj./tis. KM in 000 KM	Struktu- ra u % Structu- re in %	
UKUPNO	90.946	100,0	TOTAL
Njemačka	29.960	32,9	Germany
Austrija	26.881	29,6	Austria
Slovenija	11.090	12,2	Slovenia
Hrvatska	8.337	9,2	Croatia
Italija	5.016	5,5	Italy
Švicarska	2.831	3,1	Switzerland
Crna Gora	2.015	2,2	Montenegro
Nizozemska	1.519	1,7	Netherlands
Makedonija BJR	916	1,0	Macedonia FYR
Srbija	474	0,5	Serbia
SVE OSTALE ZEMLJE	1.908	2,1	ALL OTHER COUNTRIES

Kanton Posavski - top 10 zemalja u uvozu
Canton 2 - Top 10 countries in imports

	2014		
	hilj./tis. KM in 000 KM	Struktu- ra u % Structu- re in %	
UKUPNO	129.593	100,0	TOTAL
Njemačka	27.703	21,4	Germany
Mađarska	22.335	17,2	Hungary
Hrvatska	13.691	10,6	Croatia
Kina	10.433	8,1	China
Srbija	10.016	7,7	Serbia
Slovenija	6.061	4,7	Slovenia
Slovačka	4.444	3,4	Slovakia
Italija	4.430	3,4	Italy
Rumunija	3.593	2,8	Romania
Poljska	3.186	2,5	Poland
SVE OSTALE ZEMLJE	23.701	18,3	ALL OTHER COUNTRIES

23. TOP 10 ZEMALJA U IZVOZU I UVOZU PO KANTONIMA (nastavak)
TOP 10 COUNTRIES IN EXPORTS AND IMPORTS BY CANTONS (continued)

Tuzlanski kanton - top 10 zemalja u izvozu
Canton 3 - Top 10 countries in exports

	2014		
	hilj./tis. KM in 000 KM	Struktu- ra u % Structu- re in %	
UKUPNO	1.127.712	100,0	TOTAL
Austrija	170.001	15,1	Austria
Slovenija	146.708	13,0	Slovenia
Italija	140.465	12,5	Italy
Srbija	128.623	11,4	Serbia
Njemačka	105.336	9,3	Germany
Hrvatska	64.789	5,7	Croatia
Nizozemska	29.931	2,7	Netherlands
Mađarska	21.088	1,9	Hungary
Francuska	16.937	1,5	France
Makedonija BJR	14.649	1,3	Macedonia FYR
SVE OSTALE ZEMLJE	289.185	25,6	ALL OTHER COUNTRIES

Tuzlanski kanton - top 10 zemalja u uvozu
Canton 3 - Top 10 countries in imports

	2014		
	hilj./tis. KM in 000 KM	Struktu- ra u % Structu- re in %	
UKUPNO	1.398.577	100,0	TOTAL
Njemačka	163.736	11,7	Germany
SAD	161.598	11,6	United States
Italija	121.088	8,7	Italy
Austrija	103.541	7,4	Austria
Turska	101.191	7,2	Turkey
Srbija	99.421	7,1	Serbia
Hrvatska	88.363	6,3	Croatia
Slovenija	79.245	5,7	Slovenia
Kina	71.487	5,1	China
Mađarska	63.601	4,5	Hungary
SVE OSTALE ZEMLJE	345.305	24,7	ALL OTHER COUNTRIES

23. TOP 10 ZEMALJA U IZVOZU I UVOZU PO KANTONIMA (nastavak)
TOP 10 COUNTRIES IN EXPORTS AND IMPORTS BY CANTONS (continued)

Zeničko-dobojski kanton - top 10 zemalja u izvozu
Canton 4 - Top 10 countries in exports

	2014		
	hilj./tis. KM in 000 KM	Struktu- ra u % Structu- re in %	
UKUPNO	1.667.912	100,0	TOTAL
Njemačka	474.315	28,4	Germany
Italija	185.012	11,1	Italy
Hrvatska	107.706	6,5	Croatia
Austrija	93.393	5,6	Austria
Slovenija	89.550	5,4	Slovenia
Španija	82.528	4,9	Spain
Turska	76.144	4,6	Turkey
Češka	75.433	4,5	Czech Republic
Srbija	74.722	4,5	Serbia
Rumunija	48.389	2,9	Romania
SVE OSTALE ZEMLJE	360.721	21,6	ALL OTHER COUNTRIES

Zeničko-dobojski kanton - top 10 zemalja u uvozu
Canton 4 - Top 10 countries in imports

	2014		
	hilj./tis. KM in 000 KM	Struktu- ra u % Structu- re in %	
UKUPNO	1.613.624	100,0	TOTAL
Njemačka	302.790	18,8	Germany
Italija	225.066	13,9	Italy
SAD	138.443	8,6	United States
Slovenija	97.610	6,0	Slovenia
Hrvatska	90.402	5,6	Croatia
Poljska	82.786	5,1	Poland
Srbija	82.411	5,1	Serbia
Austrija	70.935	4,4	Austria
Turska	57.880	3,6	Turkey
Kina	45.640	2,8	China
SVE OSTALE ZEMLJE	419.660	26,0	ALL OTHER COUNTRIES

23. TOP 10 ZEMALJA U IZVOZU I UVOZU PO KANTONIMA (nastavak)
TOP 10 COUNTRIES IN EXPORTS AND IMPORTS BY CANTONS (continued)

Bosansko-podrinjski kanton - top 10 zemalja u izvozu
Canton 5 - Top 10 countries in exports

	2014		
	hilj./tis. KM in 000 KM	Struktu- ra u % Structu- re in %	
UKUPNO	136.183	100,0	TOTAL
Njemačka	64.133	47,1	Germany
Austrija	15.661	11,5	Austria
SAD	11.413	8,4	United States
Srbija	9.651	7,1	Serbia
Turska	6.527	4,8	Turkey
Češka	5.908	4,3	Czech Republic
Slovenija	4.908	3,6	Slovenia
Slovačka	3.590	2,6	Slovakia
Rumunija	2.016	1,5	Romania
Egipat	1.725	1,3	Egypt
SVE OSTALE ZEMLJE	10.651	7,8	ALL OTHER COUNTRIES

Bosansko-podrinjski kanton - top 10 zemalja u uvozu
Canton 5 - Top 10 countries in imports

	2014		
	hilj./tis. KM in 000 KM	Struktu- ra u % Structu- re in %	
UKUPNO	100.888	100,0	TOTAL
Njemačka	49.935	49,5	Germany
Austrija	15.219	15,1	Austria
Češka	7.382	7,3	Czech Republic
Srbija	5.234	5,2	Serbia
Japan	3.075	3,0	Japan
Italija	2.717	2,7	Italy
Slovačka	2.498	2,5	Slovakia
Tajvan	2.452	2,4	Taiwan
Belgija	2.080	2,1	Belgium
Poljska	2.024	2,0	Poland
SVE OSTALE ZEMLJE	8.271	8,2	ALL OTHER COUNTRIES

23. TOP 10 ZEMALJA U IZVOZU I UVOZU PO KANTONIMA (nastavak)
TOP 10 COUNTRIES IN EXPORTS AND IMPORTS BY CANTONS (continued)

Srednjobosanski kanton - top 10 zemalja u izvozu
Canton 6 - Top 10 countries in exports

	2014		
	hilj./tis. KM in 000 KM	Struktu- ra u % Structu- re in %	
UKUPNO	579.077	100,0	TOTAL
Italija	191.258	33,0	Italy
Njemačka	85.427	14,8	Germany
Slovenija	54.369	9,4	Slovenia
Luksemburg	47.406	8,2	Luxembourg
Hrvatska	44.815	7,7	Croatia
Poljska	24.004	4,1	Poland
Austrija	17.327	3,0	Austria
Švedska	16.810	2,9	Sweden
Francuska	16.565	2,9	France
Srbija	11.519	2,0	Serbia
SVE OSTALE ZEMLJE	69.578	12,0	ALL OTHER COUNTRIES

Srednjobosanski kanton - top 10 zemalja u uvozu
Canton 6 - Top 10 countries in imports

	2014		
	hilj./tis. KM in 000 KM	Struktu- ra u % Structu- re in %	
UKUPNO	815.694	100,0	TOTAL
Italija	167.190	20,5	Italy
Hrvatska	97.420	11,9	Croatia
Kina	96.415	11,8	China
Njemačka	78.373	9,6	Germany
Turska	60.831	7,5	Turkey
Poljska	42.737	5,2	Poland
Slovenija	34.057	4,2	Slovenia
Srbija	34.055	4,2	Serbia
Austrija	26.527	3,3	Austria
Mađarska	17.992	2,2	Hungary
SVE OSTALE ZEMLJE	160.099	19,6	ALL OTHER COUNTRIES

23. TOP 10 ZEMALJA U IZVOZU I UVOZU PO KANTONIMA (nastavak)
TOP 10 COUNTRIES IN EXPORTS AND IMPORTS BY CANTONS (continued)

Hercegovačko-neretvanski kanton - top 10 zemalja u izvozu
Canton 7 - Top 10 countries in exports

	2014		
	hilj./tis. KM in 000 KM	Struktu- ra u % Structu- re in %	
UKUPNO	552.268	100,0	TOTAL
Hrvatska	125.664	22,8	Croatia
Austrija	99.114	17,9	Austria
Italija	59.419	10,8	Italy
Mađarska	49.829	9,0	Hungary
Njemačka	49.543	9,0	Germany
Crna Gora	20.354	3,7	Montenegro
Švicarska	20.173	3,7	Switzerland
Rumunija	18.497	3,3	Romania
Srbija	17.051	3,1	Serbia
Slovačka	16.206	2,9	Slovakia
SVE OSTALE ZEMLJE	76.417	13,8	ALL OTHER COUNTRIES

Hercegovačko-neretvanski kanton - top 10 zemalja u uvozu
Canton 7 - Top 10 countries in imports

	2014		
	hilj./tis. KM in 000 KM	Struktu- ra u % Structu- re in %	
UKUPNO	996.709	100,0	TOTAL
Hrvatska	153.083	15,4	Croatia
Njemačka	112.759	11,3	Germany
Srbija	106.580	10,7	Serbia
Grčka	85.070	8,5	Greece
Italija	75.338	7,6	Italy
Ruska Federacija	60.707	6,1	Russian Federation
Kina	53.536	5,4	China
Slovenija	52.296	5,2	Slovenia
Poljska	38.892	3,9	Poland
Turska	27.267	2,7	Turkey
SVE OSTALE ZEMLJE	231.182	23,2	ALL OTHER COUNTRIES

23. TOP 10 ZEMALJA U IZVOZU I UVOZU PO KANTONIMA (nastavak)
TOP 10 COUNTRIES IN EXPORTS AND IMPORTS BY CANTONS (continued)

Zapadnohercegovački kanton - top 10 zemalja u izvozu
Canton 8 - Top 10 countries in exports

	2014		
	hilj./tis. KM in 000 KM	Struktu- ra u % Structu- re in %	
UKUPNO	398.466	100,0	TOTAL
Hrvatska	140.297	35,2	Croatia
Slovenija	45.971	11,5	Slovenia
Njemačka	45.513	11,4	Germany
Austrija	41.241	10,3	Austria
Crna Gora	38.968	9,8	Montenegro
Italija	35.803	9,0	Italy
Srbija	9.044	2,3	Serbia
Kosovo	6.751	1,7	Kosovo
Makedonija BJR	6.039	1,5	Macedonia FYR
Turska	4.231	1,1	Turkey
SVE OSTALE ZEMLJE	24.608	6,2	ALL OTHER COUNTRIES

Zapadnohercegovački kanton - top 10 zemalja u uvozu
Canton 8 - Top 10 countries in imports

	2014		
	hilj./tis. KM in 000 KM	Struktu- ra u % Structu- re in %	
UKUPNO	1.148.032	100,0	TOTAL
Hrvatska	203.611	17,7	Croatia
Njemačka	169.855	14,8	Germany
Italija	148.276	12,9	Italy
Slovenija	66.510	5,8	Slovenia
Kina	62.302	5,4	China
Poljska	57.040	5,0	Poland
Srbija	43.182	3,8	Serbia
Nizozemska	37.600	3,3	Netherlands
Rumunija	35.837	3,1	Romania
Austrija	30.694	2,7	Austria
SVE OSTALE ZEMLJE	293.125	25,5	ALL OTHER COUNTRIES

23. TOP 10 ZEMALJA U IZVOZU I UVOZU PO KANTONIMA (nastavak)
TOP 10 COUNTRIES IN EXPORTS AND IMPORTS BY CANTONS (continued)

Kanton Sarajevo - top 10 zemalja u izvozu
Canton 9 - Top 10 countries in exports

	2014		
	hilj./tis. KM in 000 KM	Struktu- ra u % Structu- re in %	
UKUPNO	917.503	100,0	TOTAL
Njemačka	164.758	18,0	Germany
Srbija	116.101	12,7	Serbia
Hrvatska	95.121	10,4	Croatia
Crna Gora	84.877	9,3	Montenegro
Ruska Federacija	62.478	6,8	Russian Federation
Slovenija	50.855	5,5	Slovenia
Mađarska	22.704	2,5	Hungary
Italija	21.326	2,3	Italy
Kosovo	20.216	2,2	Kosovo
Austrija	19.346	2,1	Austria
SVE OSTALE ZEMLJE	259.723	28,3	ALL OTHER COUNTRIES

Kanton Sarajevo - top 10 zemalja u uvozu
Canton 9 - Top 10 countries in imports

	2014		
	hilj./tis. KM in 000 KM	Struktu- ra u % Structu- re in %	
UKUPNO	3.692.018	100,0	TOTAL
Hrvatska	925.092	25,1	Croatia
Njemačka	341.863	9,3	Germany
Kina	326.897	8,9	China
Srbija	309.844	8,4	Serbia
Italija	308.634	8,4	Italy
Slovenija	162.063	4,4	Slovenia
Turska	139.229	3,8	Turkey
Ruska Federacija	118.516	3,2	Russian Federation
Mađarska	98.502	2,7	Hungary
Austrija	91.870	2,5	Austria
SVE OSTALE ZEMLJE	869.508	23,6	ALL OTHER COUNTRIES

23. TOP 10 ZEMALJA U IZVOZU I UVOZU PO KANTONIMA (nastavak)
TOP 10 COUNTRIES IN EXPORTS AND IMPORTS BY CANTONS (continued)

Kanton 10 - top 10 zemalja u izvozu
Canton 10 - Top 10 countries in exports

	2014		
	hilj./tis. KM in 000 KM	Struktu- ra u % Structu- re in %	
UKUPNO	79.339	100,0	TOTAL
Hrvatska	34.205	43,1	Croatia
Austrija	4.891	6,2	Austria
Makedonija BJR	4.530	5,7	Macedonia FYR
Ujed. Arapski Emirati	4.484	5,7	United Arab Emirates
Italija	4.340	5,5	Italy
Slovenija	3.814	4,8	Slovenia
Njemačka	3.708	4,7	Germany
Srbija	2.949	3,7	Serbia
Crna Gora	2.793	3,5	Montenegro
Kosovo	1.539	1,9	Kosovo
SVE OSTALE ZEMLJE	12.086	15,2	ALL OTHER COUNTRIES

Kanton 10 - top 10 zemalja u uvozu
Canton 10 - Top 10 countries in imports

	2014		
	hilj./tis. KM in 000 KM	Struktu- ra u % Structu- re in %	
UKUPNO	148.021	100,0	TOTAL
Njemačka	36.262	24,5	Germany
Italija	28.896	19,5	Italy
Hrvatska	17.957	12,1	Croatia
Kina	17.477	11,8	China
Poljska	9.712	6,6	Poland
Nizozemska	4.307	2,9	Netherlands
Austrija	3.405	2,3	Austria
Mađarska	3.105	2,1	Hungary
Srbija	2.966	2,0	Serbia
Turska	2.920	2,0	Turkey
SVE OSTALE ZEMLJE	21.014	14,2	ALL OTHER COUNTRIES