



**Bosna i Hercegovina**  
**Federacija Bosne i Hercegovine**  
**FEDERALNI ZAVOD ZA STATISTIKU**  
*Bosnia and Herzegovina*  
*Federation of Bosnia and Herzegovina*  
*INSTITUTE FOR STATISTICS OF FB&H*

**ROBNI PROMET FEDERACIJE BiH SA INOZEMSTVOM**  
*INTERNATIONAL TRADE IN GOODS OF FB&H*  
**2013**

Sarajevo, 2014

**Izdaje i štampa/tiska: Federalni zavod za statistiku, Zelenih beretki 26, 71000 Sarajevo**

*Published and printed: Institute for statistics of FB&H, Zelenih beretki 26, 71000 Sarajevo*

Telefon/Phone/Faks: +387 33 22 61 51

Elektronska pošta/E-mail: fedstat@fzs.ba

Internetska stranica/Web site: <http://www.fzs.ba>

**Odgovara direktor: Hidajeta Bajramović**

*Person responsible: Hidajeta Bajramović, Director General*

**Pripremili:**

*Prepared by:*

Haris Čengić

Sanja Ambrožić

**Molimo korisnike da prilikom korišćenja podataka navedu izvor**

*Users are kindly requested to state the source*

**Štampano/Tiskano u 100 primjeraka**

*Printed in 100 copies*

**Obavijesti daje Odsjek za odnose s javnošću i biblioteka**

*Information is available at the Department of Public Relations*

Telefon/Phone: +387 33 20 64 52/lok 131

Pretplata publikacija/Subscription: +387 33 20 64 52/lok 132

## PREDGOVOR

## PREFACE

U ovom biltenu objavljeni su podaci o vanjskotrgovinskoj razmjeni Federacije Bosne i Hercegovine. Podaci su rezultat statističkog istraživanja o vanjskoj trgovini Federacije BiH koje Federalni zavod za statistiku redovno provodi u mjesečnoj periodici na osnovi baze Jedinstvenih carinskih isprava (JCI) koje deklaranti (poslovni subjekti, špediteri ili dr.) podnose carinamicama prilikom carinjenja robe. Za prikupljanje i kontrolu ispravnosti JCI odgovorna je Uprava za indirektno/neizravno oporezivanje BiH.

Federalni zavod za statistiku preuzima od Agencije za statistiku BiH, originalnu carinsku bazu podataka Uprave za indirektno / neizravno oporezivanje BiH u obliku slogova na magnetnom mediju i dalje ih statistički obrađuje i publicira.

Osnovne smjernice, standardi i procedure za statističko istraživanje o vanjskotrgovinskoj razmjeni Federacije BiH bazirane su na preporukama Ujedinjenih naroda<sup>1)</sup> i Eurostata<sup>2)</sup>. U skladu sa time podaci su obrađeni i objavljeni prema sistemu specijalne trgovine (proširena definicija) prema kome se u statistiku vanjske trgovine uključuju: redovan izvoz i uvoz, unutarnja i vanjska obrada i robe koje ulaze ili napuštaju slobodne industrijske zone, dok su isključene robe koje iz inozemstva ulaze u carinska skladišta, slobodne komercijalne zone ili na druge prostore pod carinskom kontrolom i nadzorom, kao i robe u tranzitu.

U biltenu su objavljeni i podaci o indeksima jediničnih vrijednosti izvoza i uvoza kao i podaci o izvozu i uvozu na kantonalnom nivou.

Za sva daljnja pojašnjenja u vezi sa podacima objavljenim u ovom biltenu korisnike upućujemo na metodološka objašnjenja.

*This bulletin is a publication of Institute for Statistics of FB&H which presents data of international trade in goods of FB&H. The international trade in goods statistics is produced on the basis of the data of the Single Administrative Document (SAD). The B&H Indirect Taxation Agency is responsible for collection and control of the validity of SAD.*

*Federal Office of Statistics receives from the B&H Agency for statistics original customs database, originated and reviewed from the Indirect Taxation Agency and performs further data processing and dissemination.*

*Basic principles, standards and procedures for the implementation of international trade in goods statistics have been based on the recommendations provided by the United Nations<sup>1)</sup> and Eurostat<sup>2)</sup>. Following these recommendations the international trade in goods statistics include: regular exports and imports, inward processing, outward processing and the goods flow in free industrial zones. On the other side, the goods imported in, or exported from, the customs warehouses, the free commercial zones and the other premises under custom supervision and goods in transit are not included.*

*The data on exports and imports unit value indices of FB&H is published in this bulletin as well as the data on the level of cantons.*

*In a way of further understanding the individual data published in this bulletin the users are recommended to see the notes on methodology.*

<sup>1)</sup> UN, International Merchandise Trade Statistics: Concepts and Definitions 2010, United Nations Statistical Papers, Series M, No. 52, Rev 3, New York, 2010.

<sup>2)</sup> Statistics on the Trading of Goods: User guide, EC, Eurostat, November 2002.

## SADRŽAJ

## CONTENT

<b>METODOLOŠKA OBJAŠNENJA .....</b>	<b>9</b>
<i>NOTES ON METHODOLOGY</i>	
<b>1. VANJSKOTRGOVINSKI BILANS / VANJSKOTRGOVINSKA BILANCA ZA 2013 PO MJESECIMA</b>	
<i>BALANCE OF FOREIGN TRADE IN 2013 BY MONTHS</i>	
<b>1.1. VANJSKOTRGOVINSKI BILANS / VANJSKOTRGOVINSKA BILANCA PO MJESECIMA U HILJ./TIS. KM .....</b>	<b>13</b>
<i>BALANCE OF FOREIGN TRADE BY MONTHS IN THOUSANDS KM</i>	
<b>1.2. VANJSKOTRGOVINSKI BILANS / VANJSKOTRGOVINSKA BILANCA PO MJESECIMA U HILJ./TIS. EUR .....</b>	<b>14</b>
<i>BALANCE OF FOREIGN TRADE BY MONTHS IN THOUSANDS EUR</i>	
<b>1.3. VANJSKOTRGOVINSKI BILANS / VANJSKOTRGOVINSKA BILANCA PO MJESECIMA U HILJ./TIS. USD .....</b>	<b>15</b>
<i>BALANCE OF FOREIGN TRADE BY MONTHS IN THOUSANDS USD</i>	
<b>2. IZVOZ PO PODRUČJIMA I OBLASTIMA KLASIFIKACIJE DJELATNOSTI KD BiH 2010</b>	
<i>EXPORTS ACCORDING TO SECTIONS AND DIVISIONS OF NACE Rev. 2</i>	
<b>2.1. IZVOZ PO PODRUČJIMA I OBLASTIMA KLASIFIKACIJE DJELATNOSTI KD BiH 2010 U HILJ./TIS. KM .....</b>	<b>16</b>
<i>EXPORTS ACCORDING TO SECTIONS AND DIVISIONS OF NACE Rev. 2 IN THOUSANDS KM</i>	
<b>2.2. IZVOZ PO PODRUČJIMA I OBLASTIMA KLASIFIKACIJE DJELATNOSTI KD BiH 2010 U HILJ./TIS. EUR .....</b>	<b>18</b>
<i>EXPORTS ACCORDING TO SECTIONS AND DIVISIONS OF NACE Rev. 2 IN THOUSANDS EUR</i>	
<b>3. UVOZ PO PODRUČJIMA I OBLASTIMA KLASIFIKACIJE DJELATNOSTI KD BiH 2010</b>	
<i>IMPORTS ACCORDING TO SECTIONS AND DIVISIONS OF NACE Rev. 2</i>	
<b>3.1. UVOZ PO PODRUČJIMA I OBLASTIMA KLASIFIKACIJE DJELATNOSTI KD BiH 2010 U HILJ./TIS. KM .....</b>	<b>20</b>
<i>IMPORTS ACCORDING TO SECTIONS AND DIVISIONS OF NACE Rev. 2 IN THOUSANDS KM</i>	
<b>3.2. UVOZ PO PODRUČJIMA I OBLASTIMA KLASIFIKACIJE DJELATNOSTI KD BiH 2010 U HILJ./TIS. EUR .....</b>	<b>22</b>
<i>IMPORTS ACCORDING TO SECTIONS AND DIVISIONS OF NACE Rev. 2 IN THOUSANDS EUR</i>	
<b>4. IZVOZ PO SEKTORIMA I ODSJECIMA SMTK - Rev 4</b>	
<i>EXPORTS BY SECTIONS AND DIVISIONS OF THE SITC - Rev 4</i>	
<b>4.1. IZVOZ PO SEKTORIMA I ODSJECIMA SMTK - Rev 4 U HILJ./TIS. KM .....</b>	<b>24</b>
<i>EXPORTS BY SECTIONS AND DIVISIONS OF THE SITC - Rev 4 IN THOUSANDS KM</i>	
<b>4.2. IZVOZ PO SEKTORIMA I ODSJECIMA SMTK - Rev 4 U HILJ./TIS. EUR .....</b>	<b>27</b>
<i>EXPORTS BY SECTIONS AND DIVISIONS OF THE SITC - Rev 4 IN THOUSANDS EUR</i>	
<b>5. UVOZ PO SEKTORIMA I ODSJECIMA SMTK - Rev 4</b>	
<i>IMPORTS BY SECTIONS AND DIVISIONS OF THE SITC - Rev 4</i>	
<b>5.1. UVOZ PO SEKTORIMA I ODSJECIMA SMTK - Rev 4 U HILJ./TIS. KM .....</b>	<b>30</b>
<i>IMPORTS BY SECTIONS AND DIVISIONS OF THE SITC - Rev 4 IN THOUSANDS KM</i>	
<b>5.2. UVOZ PO SEKTORIMA I ODSJECIMA SMTK - Rev 4 U HILJ./TIS. EUR .....</b>	<b>33</b>
<i>IMPORTS BY SECTIONS AND DIVISIONS OF THE SITC - Rev 4 IN THOUSANDS EUR</i>	

## SADRŽAJ

## CONTENT

<b>6. IZVOZ I UVOZ PO MEĐUNARODNOJ KLASIFIKACIJI EKONOMSKE NAMJENE PROIZVODA (BEC) Rev. 4</b> <i>EXPORTS AND IMPORTS BY CLASSIFICATION BY ECONOMIC CATEGORIES (BEC) Rev. 4</i>	
<b>6.1. IZVOZ PO KLASIFIKACIJI EKONOMSKE NAMJENE PROIZVODA (BEC) Rev. 4 U HILJ./TIS. KM</b> .....	36
<i>EXPORTS BY CLASSIFICATION BY ECONOMIC CATEGORIES (BEC) Rev. 4 IN THOUSANDS KM</i>	
<b>6.2. UVOZ PO KLASIFIKACIJI EKONOMSKE NAMJENE PROIZVODA (BEC) Rev. 4 U HILJ./TIS. KM</b> .....	36
<i>IMPORTS BY CLASSIFICATION BY ECONOMIC CATEGORIES (BEC) Rev. 4 IN THOUSANDS KM</i>	
<b>6.3. IZVOZ PO KLASIFIKACIJI EKONOMSKE NAMJENE PROIZVODA (BEC) Rev. 4 U HILJ./TIS. EUR</b> .....	37
<i>EXPORTS BY CLASSIFICATION BY ECONOMIC CATEGORIES (BEC) Rev. 4 IN THOUSANDS EUR</i>	
<b>6.4. UVOZ PO KLASIFIKACIJI EKONOMSKE NAMJENE PROIZVODA (BEC) Rev. 4 U HILJ./TIS. EUR</b> .....	37
<i>IMPORTS BY CLASSIFICATION BY ECONOMIC CATEGORIES (BEC) Rev. 4 IN THOUSANDS EUR</i>	
<b>7. IZVOZ I UVOZ PO STATISTIČKIM PROCEDURAMA</b> .....	38
<i>EXPORTS AND IMPORTS ACCORDING TO STATISTICAL PROCEDURES</i>	
<b>8. IZVOZ I UVOZ PO NAČINU TRANSPORTA</b> .....	38
<i>EXPORTS AND IMPORTS BY MODE OF TRANSPORT</i>	
<b>9. ZEMLJE U KOJE SE NAJVIŠE IZVOZILO - TOP 10</b> .....	39
<i>TOP 10 COUNTRIES IN EXPORTS</i>	
<b>10. ZEMLJE IZ KOJIH SE NAJVIŠE UVOZILO - TOP 10</b> .....	40
<i>TOP 10 COUNTRIES IN IMPORTS</i>	
<b>11. TOP 10 ZEMALJA U IZVOZU I UVOZU PREMA SEKTORIMA SMTK</b> <i>TOP 10 COUNTRIES IN EXPORTS AND IMPORTS ACCORDING TO SITC SECTIONS</i>	
<b>11.1. TOP 10 ZEMALJA U IZVOZU I UVOZU PREMA SEKTORIMA SMTK U HILJ./TIS. KM</b> .....	41
<i>TOP 10 COUNTRIES IN EXPORTS AND IMPORTS BY SITC SECTIONS IN THOUSANDS KM</i>	
<b>11.2. TOP 10 ZEMALJA U IZVOZU I UVOZU PREMA SEKTORIMA SMTK U HILJ./TIS. EUR</b> .....	42
<i>TOP 10 COUNTRIES IN EXPORTS AND IMPORTS BY SITC SECTIONS IN THOUSANDS EUR</i>	
<b>12. IZVOZ PO ZEMLJAMA PO GEOGRAFSKIM ZONAMA</b> <i>EXPORTS BY COUNTRIES BY GEOGRAPHIC ZONES</i>	
<b>12.1. IZVOZ PO ZEMLJAMA PO GEOGRAFSKIM ZONAMA U HILJ./TIS. KM</b> .....	43
<i>EXPORTS BY COUNTRIES BY GEOGRAPHIC ZONES IN THOUSANDS KM</i>	
<b>12.2. IZVOZ PO ZEMLJAMA PO GEOGRAFSKIM ZONAMA U HILJ./TIS. EUR</b> .....	45
<i>EXPORTS BY COUNTRIES BY GEOGRAPHIC ZONES IN THOUSANDS EUR</i>	
<b>13. UVOZ PO ZEMLJAMA PO GEOGRAFSKIM ZONAMA</b> <i>IMPORTS BY COUNTRIES BY GEOGRAPHIC ZONES</i>	
<b>13.1. UVOZ PO ZEMLJAMA PO GEOGRAFSKIM ZONAMA U HILJ./TIS. KM</b> .....	47
<i>IMPORTS BY COUNTRIES BY GEOGRAPHIC ZONES IN THOUSANDS KM</i>	

## SADRŽAJ

## CONTENT

<b>13.2. UVOZ PO ZEMLJAMA PO GEOGRAFSKIM ZONAMA U HILJ./TIS. EUR .....</b>	<b>49</b>
<i>IMPORTS BY COUNTRIES BY GEOGRAPHIC ZONES IN THOUSANDS EUR</i>	
<b>14. IZVOZ PO ODJELJCIMA CARINSKE TARIFE (HS)</b>	
<i>EXPORTS BY HS SECTIONS</i>	
<b>14.1. IZVOZ PO ODJELJCIMA CARINSKE TARIFE (HS) U HILJ./TIS. KM .....</b>	<b>51</b>
<i>EXPORTS BY HS SECTIONS IN THOUSANDS KM</i>	
<b>14.2. IZVOZ PO ODJELJCIMA CARINSKE TARIFE (HS) U HILJ./TIS. EUR .....</b>	<b>52</b>
<i>EXPORTS BY HS SECTIONS IN THOUSANDS EUR</i>	
<b>15. UVOZ PO ODJELJCIMA CARINSKE TARIFE (HS)</b>	
<i>IMPORTS BY HS SECTIONS</i>	
<b>15.1. UVOZ PO ODJELJCIMA CARINSKE TARIFE (HS) U HILJ./TIS. KM .....</b>	<b>53</b>
<i>IMPORTS BY HS SECTIONS IN THOUSANDS KM</i>	
<b>15.2. UVOZ PO ODJELJCIMA CARINSKE TARIFE (HS) U HILJ./TIS. EUR .....</b>	<b>54</b>
<i>IMPORTS BY HS SECTIONS IN THOUSANDS EUR</i>	
<b>16. IZVOZ PO GLAVAMA CARINSKE TARIFE (HS)</b>	
<i>EXPORTS BY HS CHAPTERS</i>	
<b>16.1. IZVOZ PO GLAVAMA CARINSKE TARIFE (HS) U HILJ./TIS. KM .....</b>	<b>55</b>
<i>EXPORTS BY HS CHAPTERS IN THOUSANDS KM</i>	
<b>16.2. IZVOZ PO GLAVAMA CARINSKE TARIFE (HS) U HILJ./TIS. EUR .....</b>	<b>59</b>
<i>EXPORTS BY HS CHAPTERS IN THOUSANDS EUR</i>	
<b>17. UVOZ PO GLAVAMA CARINSKE TARIFE (HS)</b>	
<i>IMPORTS BY HS CHAPTERS</i>	
<b>17.1. UVOZ PO GLAVAMA CARINSKE TARIFE (HS) U HILJ./TIS. KM .....</b>	<b>63</b>
<i>IMPORTS BY HS CHAPTERS IN THOUSANDS KM</i>	
<b>17.2. UVOZ PO GLAVAMA CARINSKE TARIFE (HS) U HILJ./TIS. EUR .....</b>	<b>67</b>
<i>IMPORTS BY HS CHAPTERS IN THOUSANDS EUR</i>	
<b>18. IZVOZ NAJZNAČAJNIJIH PROIZVODA - VRIJEDNOST I STRUKTURA</b>	
<i>EXPORTS OF TOP GOODS - VALUE AND STRUCTURE</i>	
<b>18.1. IZVOZ NAJZNAČAJNIJIH PROIZVODA - VRIJEDNOST I STRUKTURA U HILJ./TIS. KM .....</b>	<b>71</b>
<i>EXPORTS OF TOP GOODS - VALUE AND STRUCTURE IN THOUSANDS KM</i>	
<b>18.2. IZVOZ NAJZNAČAJNIJIH PROIZVODA - VRIJEDNOST I STRUKTURA U HILJ./TIS. EUR .....</b>	<b>73</b>
<i>EXPORTS OF TOP GOODS - VALUE AND STRUCTURE IN THOUSANDS EUR</i>	

## SADRŽAJ

## CONTENT

### 19. UVOZ NAJZNAČAJNIJIH PROIZVODA - VRIJEDNOST I STRUKTURA

*IMPORTS OF TOP GOODS - VALUE AND STRUCTURE*

#### 19.1. UVOZ NAJZNAČAJNIJIH PROIZVODA - VRIJEDNOST I STRUKTURA U HILJ./TIS. KM ..... 75

*IMPORTS OF TOP GOODS - VALUE AND STRUCTURE IN THOUSANDS KM*

#### 19.2. UVOZ NAJZNAČAJNIJIH PROIZVODA - VRIJEDNOST I STRUKTURA U HILJ./TIS. EUR ..... 77

*IMPORTS OF TOP GOODS - VALUE AND STRUCTURE IN THOUSANDS EUR*

### 20. INDEKSI JEDINIČNIH VRIJEDNOSTI IZVOZA I UVOZA

*EXPORTS AND IMPORTS UNIT VALUE INDICES*

#### 20.1. INDEKSI JEDINIČNIH VRIJEDNOSTI IZVOZA I UVOZA PO PODRUČJIMA KD BiH 2010 ..... 79

*EXPORTS AND IMPORTS UNIT VALUE INDICES BY SECTIONS OF NACE Rev. 2*

#### 20.2. INDEKSI JEDINIČNIH VRIJEDNOSTI IZVOZA I UVOZA PO PODRUČJIMA I OBLASTIMA KD BiH 2010 ..... 79

*EXPORTS AND IMPORTS UNIT VALUE INDICES BY SECTIONS AND DIVISIONS OF NACE Rev. 2*

#### 20.3. INDEKSI JEDINIČNIH VRIJEDNOSTI IZVOZA I UVOZA PO SEKTORIMA SMTK Rev. 4 ..... 81

*EXPORTS AND IMPORTS UNIT VALUE INDICES BY SECTIONS OF SITC Rev. 4*

#### 20.4. INDEKSI JEDINIČNIH VRIJEDNOSTI IZVOZA I UVOZA PO SEKTORIMA I ODSJECIMA SMTK Rev. 4 ..... 81

*EXPORTS AND IMPORTS UNIT VALUE INDICES BY SECTIONS AND DIVISIONS OF SITC Rev. 4*

### 21. VANJSKOTRGOVINSKI BILANS / VANJSKOTRGOVINSKA BILANCA PO KANTONIMA ..... 84

*BALANCE OF FOREIGN TRADE BY CANTONS*

### 22. IZVOZ I UVOZ PO SEKTORIMA I ODSJECIMA SMTK Rev 4 PO KANTONIMA ..... 85

*EXPORTS AND IMPORTS BY SECTIONS AND DIVISIONS OF THE SITC Rev 4 BY CANTONS*

### 23. TOP 10 ZEMALJA U IZVOZU I UVOZU PO KANTONIMA ..... 90

*TOP 10 COUNTRIES IN EXPORTS AND IMPORTS BY CANTONS*

## METODOLOŠKA OBJAŠNJENJA

### Izvori i metode prikupljanja podataka

Prema konceptima, definicijama i preporukama UN<sup>1)</sup> kao izvor podataka za statistiku vanjske trgovine mogu se koristiti: carinske deklaracije, anketiranje preduzeća, registri Porezne uprave, administrativni registri, registri deviznog tržišta i sl..

Osnovni izvor podataka za statistiku vanjske trgovine Federacije BiH je Jedinstvena carinska isprava (JCI) koju deklarant (poslovni subjekt ili druga ovlaštena osoba, npr špediter) podnosi carinarnici prilikom carinjenja robe. Za prikupljanje i kontrolu ispravnosti carinskih deklaracija odgovorna je Uprava za indirektno/neizravno oporezivanje BiH, koja propisuje oblik, sadržaj, način ispunjavanja i podnošenja isprava u carinskom postupku.

Federalni zavod za statistiku preuzima od Agencije za statistiku BiH, originalnu carinsku bazu podataka Uprave za indirektno / neizravno oporezivanje BiH u obliku slogova na magnetnom mediju i dalje ih statistički obrađuje i publicira.

### Obuhvat podataka

U praćenju tokova međunarodne trgovine robama postoje dva pristupa, koji su blisko povezani sa konceptima ekonomske i statističke teritorije i korišćenja carinskih procedura. Kako se prikupljanje podataka temelji na carinskim procedurama, u mnogim zemljama usvojen je princip da se statistička granica podudara sa carinskom granicom, odnosno da statistička teritorija koincidira sa carinskom teritorijom.

Postoje dva trgovinska sistema i to: Sistem opće trgovine (General Trade System) i Sistem specijalne trgovine (Special Trade System). Glavna razlika između dva koncepta leži u tretiranju roba koje prolaze kroz carinska skladišta i slobodne komercijalne zone.

U statistici vanjske trgovine Federacije BiH koristi se proširena definicija Specijalnog sistema trgovine što je u punom skladu sa preporukama Eurostata.<sup>2)</sup> Prema ovom sistemu u statistiku vanjske trgovine uključuju se: redovan izvoz i uvoz, unutarnja i vanjska obrada, te robe koje ulaze ili napuštaju slobodne industrijske zone.

Prema sistemu specijalne trgovine robe koje iz inozemstva ulaze u carinska skladišta, slobodne komercijalne zone ili na druge prostore pod carinskom kontrolom i nadzorom neće biti registrirane kao uvoz, niti će biti registrirane kao izvoz ukoliko odatle budu ponovo izvezene. Robe iz carinskih skladišta, slobodnih komercijalnih zona i ostalih prostora pod carinskom kontrolom, prema sistemu specijalne trgovine, bit će registrirane kao redovan uvoz tek onda kada uđu na slobodno unutarnje tržište.

U statistiku vanjske trgovine ne uključuju se robe u tranzitu, niti privremeni izvoz i uvoz bez promjene vrijednosti.

Prema tome, u podatke o izvozu i uvozu robe uključeni su:

- redovan izvoz
- izvoz na vanjsku obradu
- izvoz nakon unutarnje obrade
- redovan uvoz
- uvoz nakon vanjske obrade
- uvoz na unutarnju obradu

### Nomenklature i klasifikacije

#### · Harmonizirani sistem - HS

Prikupljanje statističkih podataka o vanjskotrgovinskom prometu zasniva se na međunarodnoj nomenklaturi robe: Harmonizirani sistem–HS, koju je razradila Svjetska carinska organizacija WCO.<sup>3)</sup> Tarifna oznaka HS ima šest cifara. Prva i druga cifra su redni broj glave, treća i četvrta su redni broj tarifnog broja unutar glave, a peta i šesta su konkretnija oznaka vrste robe. Svakih pet godina radi se revizija HS.

#### · Kombinirana nomenklatura CN

Države Evropske unije proširile su HS 6 uvođenjem sedme i osme cifre tako da je CN kodirana osmocifarskim arapskim brojevima i primjenjuje se od 1991. godine. Za razliku od HS, CN se mijenja svake kalendarske godine.

#### · Carinska tarifa BiH

Zakonom o carinskoj tarifi BiH, članovi 1 i 2 (Službeni glasnik BiH, broj 58/12) uspostavljena je tarifna i statistička nomenklatura i carinska tarifa Bosne i Hercegovine koja je u skladu sa HS. Carinska tarifa BiH ima deset cifara.

Istim je zakonom uspostavljena i usklađenost sedme i osme cifre sa nomenklaturom EU, dok deveta i deseta cifra služe za potrebe daljnijeg raščlanjivanja u okviru specifičnih potreba BiH. Carinska tarifa je integrisana u strukturu carinske baze podataka i vezana je sa: Standardnom međunarodnom trgovinskom klasifikacijom – SMTK Rev. 4,<sup>4)</sup> Klasifikacijom djelatnosti KD BiH 2010 koja je usklađena sa statističkom klasifikacijom ekonomskih aktivnosti EU - NACE Rev. 2<sup>5)</sup> i sa Međunarodnom klasifikacijom ekonomske namjene proizvoda - BEC Rev. 4. Carinska tarifa BiH podliježe godišnjoj reviziji u cilju usklađivanja sa izmjenama CN-a.



## · Geonomenklatura EU

U skladu sa međunarodnim standardima kao nomenklatura država koristi se Geonomenklatura EU, ISO (alfa kod) 3166.

Podaci o izvozu iskazani su prema zemlji namjene / odredišta robe, a u uvozu prema zemlji porijekla robe. To znači da se kod izvoza registrira zemlja posljednjeg odredišta (destinacije) u kojoj se roba troši ili dalje potpuno prerađuje, a kod uvoza ona zemlja u kojoj je roba proizvodnjom ili doradom dovedena u stanje u kom se uvozi.

Obrada podataka o vanjskotrgovinskoj razmjeni Federacije BiH radi se prema Klasifikaciji djelatnosti, SMTK, BEC i Geonomenklaturi EU (ISO 3166).

### Način transporta na granici

U BiH se koristi zvanična lista transportnih šifara koja je u skladu sa transportnim šiframa EU prema Regulativi Evropskoga povjerenstva (EC) br, 1917/2000 od 07.09.2000., član 10, paragrafi 1 do 4.

Transportne šifre se odnose na način transporta na granici, odnosno na aktivno sredstvo transporta kojim:

- robe napuštaju statističku teritoriju BiH u slučaju izvoza,
- ulaze na statističku teritoriju BiH u slučaju uvoza.

### Konverzija valute

Podaci o izvozu i uvozu izraženi su vrijednosno u konvertibilnim markama, EUR-ima i US \$. Vrijednosti izražene u drugim valutama preračunavaju se u konvertibilne marke, EUR-e i US \$ primjenom tekućih dnevnih kurseva/tečajeva koji vrijede na dan carinjenja, a utvrđuje ih Centralna banka BiH. Sve su vrijednosti obračunate na osnovi pariteta franko BiH granica: FOB cijene za izvoz i CIF cijene za uvoz.

### Indeksi jediničnih vrijednosti izvoza i uvoza

Iz procedure izračunavanja indeksa izvoznih i uvoznih cijena (jediničnih vrijednosti) isključuju se sljedeći zapisi:

- proizvodi koji se ne pojavljuju u nekom od posmatranih perioda
- proizvodi koji nemaju podatak bilo za vrijednost (statistička vrijednost) bilo za količinu (neto masa)
- elementarni indeksi koji imaju manju vrijednost od 0,5 mediane, odnosno veću od 2 mediane, pri čemu se mediana računa za niz svih CN koje su vezane za isti odsjek SMTK (2 cifre)
- električna energija budući da tu nema podatka o neto masi

Indeksi se računaju u dva koraka, posebno za izvoz i posebno za uvoz. Prvo se računaju elementarni indeksi za svaku pojedinu CN prema sljedećoj formuli:

$$I_{Q,y}^{CN} = \frac{UV_{Q,y}^{CN}}{UV_{y-1}^{CN}}$$

gdje su:

- CN – proizvod prema CN klasifikaciji
- UV – jedinična vrijednost izračunata dijeljenjem vrijednosti sa količinom u Kg (neto masa)
- Q – kvartal
- y – godina

Potom se na bazi elementarnih indeksa izračunavaju grupni indeksi prema Paasche formuli:

$$P_{Q,y} = \frac{\sum v_{Q,y}^{CN}}{\sum \frac{1}{I_{Q,y}^{CN}} \times v_{Q,y}^{CN}}$$

gdje su:

- CN – proizvod prema CN klasifikaciji
- v – vrijednost (statistička vrijednost)
- I – elementarni indeks
- Q – kvartal
- y – godina

Indeksi su izračunati u odnosu na prethodnu godinu (kao lančani indeksi), a na baznu godinu se preračunavaju množenjem sa prosječnim godišnjim indeksima svih godina unazad sve do bazne godine. Kao bazna godina uzima se 2010.

<sup>1)</sup> UN, International Merchandise Trade Statistics: Concepts and Definitions 2010, United Nations Statistical Papers, Series M, No. 52, Rev 3, New York, 2010.

<sup>2)</sup> Statistics on the Trading of Goods: User guide, EC, Eurostat, November 2002.

<sup>3)</sup> World Customs Organization (WCO)

<sup>4)</sup> Standard International Trade Classification (SITC), Rev. 4

<sup>5)</sup> Statistical Classification of Economic Activities in the European Community (NACE), Rev. 2

## NOTES ON METHODOLOGY

### Sources and methods of data collection

According to concepts, definitions and recommendations of UN<sup>1)</sup>, the following can be used as data sources in foreign trade statistics: customs declarations, surveys on enterprises, administrative registers, registers of monetary market and Tax Authority registers.

The main source of data for the statistics on exports and imports is Single Administrative Document (SAD). The B&H Indirect Taxation Agency is responsible for collection and control of the validity of SAD, and it also determines the form, the content, the way of filling in, and the way of submitting of SAD.

Federal Office of Statistics receives from the B&H Agency for statistics original customs database, originated and reviewed from the Indirect Taxation Agency and performs further data processing and dissemination.

### Coverage

There are two concepts in observing international trade flows, closely connected to the matters of economical and statistical territory and customs procedures. Having in mind that the collection of data is based on customs procedures, in the most of the countries statistical territory coincide with the customs territory.

Two trade systems are in use in the international trade statistics: General Trade System and Special Trade System. The main difference is in covering stocks in customs warehouses and commercial free zones.

Following the recommendations of the Eurostat<sup>2)</sup> the Special Trade System is used in Federation of Bosnia and Herzegovina. According to that, regular exports and imports, inward processing, outward processing and the goods flow in free industrial zones are included in the Foreign Trade Statistics.

On the other side, the goods imported in, or exported from, the customs warehouses, the free commercial zones and the other premises under custom supervision are not included in the Foreign Trade Statistics. These goods will be included in imports only in case if they are sold in the domestic free market.

Foreign trade statistics does not include goods in transit and exports & imports of goods temporarily admitted or dispatched without any alterations in value.

According to Special Trade System, exports & imports data include:

- Regular exports;
- Exports for outward processing;
- Exports after inward processing;
- Regular imports;
- Imports after outward processing;
- Imports for inward processing.

### Nomenclatures and classifications

#### · Harmonized System - HS

Foreign trade data have been collected according to Harmonized Commodity Description and Coding System-HS developed by World Custom Organization WCO<sup>3)</sup>. HS code has six digits. First two are mark for Chapter number, the third and the fourth digit are mark for the numerical order in which the heading appears within that Chapter, and the last two digits refer to more detailed description of the goods. HS is revised every five years.

#### · Combined Nomenclatures - CN

Since 1991 the EU countries have developed Combined Nomenclature – CN on the base of HS by adding the seventh and the eighth digit referring to the specific needs of EU. CN is revised every year.

#### · B&H Customs tariff

By The Law of Customs tariff, Articles 1 and 2 (Official Gazette of B&H, No. 58/12) B&H accepted HS. Customs tariff of B&H has ten digits.

The first six digits are in line with HS and the seventh and the eighth digit are in line with the CN. The ninth and tenth digits are developed to meet the specific needs of B&H. The Customs tariff based on HS and adjusted to CN is basic nomenclature integrated into structure of foreign statistics database and linked to: Standard International Trade Classification – SITC, Rev. 4,<sup>4)</sup> B&H Classification of Activity, which is in line with Classification of economic activities in EU – NACE, Rev. 2<sup>5)</sup> and Classification by broad economic categories - BEC Rev. 4. The B&H Customs Tariff is revised every year to follow CN updates.

#### · Geonomenclature EU

Geonomenclature EU, ISO (alpha code) 3166 has been used in Foreign Trade Statistics of Federation of B&H in accordance to internationally accepted standards for nomenclatures of the states.

Exports & imports data are also reported according to the country of destination in case of exports, and the country of origin in case of imports. Thus, the country registered in case of exports is the country of last known destination, the one in which goods are consumed or further processed, and in case of imports, it is the one where goods, through production or processing, achieved the condition they are in at the time of imports.

Exports&imports data of Federation of Bosnia and Herzegovina is disseminated by Classification of Activity, SITC, BEC and Geonomenclature EU (ISO 3166).

### **Mode of transport at the external frontier**

The official list of one/two digit transport codes is used in B&H, which is in line with EU transport codes according to Commission Regulation (EC) No 1917/2000 of 07 September 2000, Article 10, Paragraphs 1 to 4.

The transport codes refer to the mode of transport determined by the active means of transport with which:

- on export, the goods are presumed to leave the statistical territory of B&H,
- on import, the goods are presumed to have entered the statistical territory of B&H.

### **Valuation**

The value of exports and imports are expressed in convertible marks, EUR and US \$. The value expressed in other currency is converted into convertible marks, EUR and US \$ by current daily exchange rate list valid on the day of custom clearance. Exchange rate list is established by Central bank of Bosnia and Herzegovina. All values are calculated according to free B&H border parity, i.e. exports based on FOB parity, and imports based on CIF parity.

### **Exports and imports unit value indices**

The following records are excluded from the calculation of the unit value indices:

- the items which are not appeared in the some of the observation periods
- the items with missing statistical value or net mass
- the elementary indices which are outside from the interval of acceptance (0.5 median; 2 median), where the median is calculated for the groups of CN altogether in line with the same SITC division
- the electricity (because there is no net mass data)

The indices are calculated in two steps. The elementary indices are calculated for every single CN code as follows:

$$I_{Q,y}^{CN} = \frac{UV_{Q,y}^{CN}}{UV_{y-1}^{CN}}$$

where:

- CN – single product according to CN
- UV – unit value calculated by dividing statistical value with net mass
- Q – quarter
- y – year

Then, in the second step, the unit value indices are calculated according to Paasche formula as follows:

$$P_{Q,y} = \frac{\sum v_{Q,y}^{CN}}{\sum \frac{1}{I_{Q,y}^{CN}} \times v_{Q,y}^{CN}}$$

where:

- CN – single product according to CN
- v – value (statistical value)
- I – elementary index
- Q – quarter
- y – year

The indices are calculated in relation to the previous year and are chained to base year by multiplying with annual average indices for every year backwards to base year. The base year is 2010.

<sup>1)</sup> UN, International Merchandise Trade Statistics: Concepts and Definitions 2010, United nations Statistical Papers, Series M,

<sup>2)</sup> Statistics on the Trading of Goods: User guide, EC, Eurostat, November 2002.

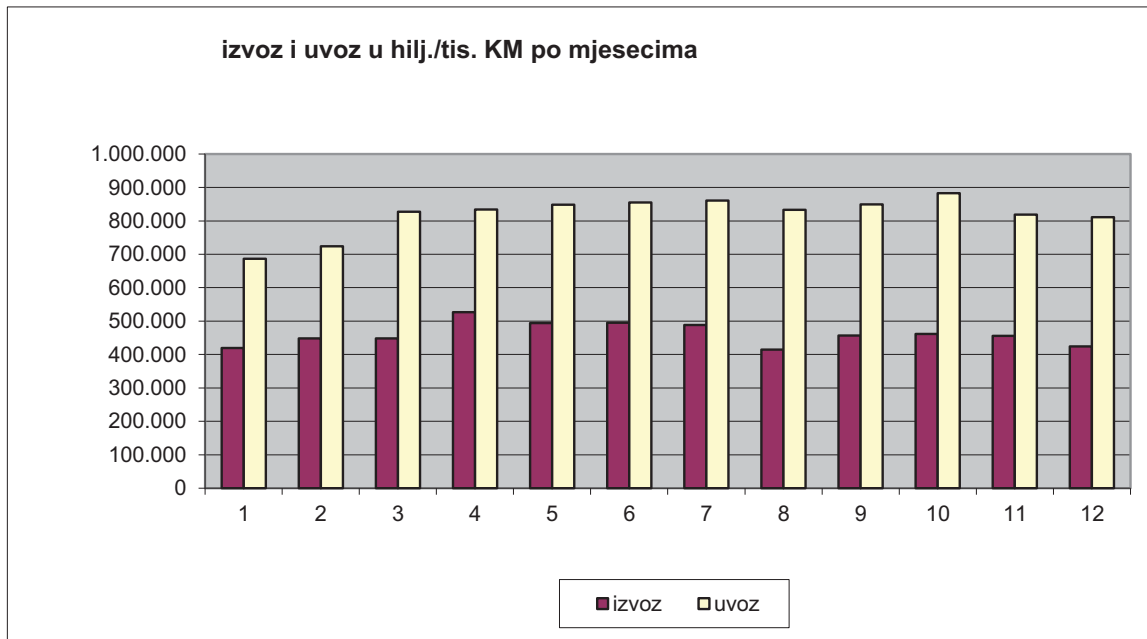
<sup>3)</sup> World Customs Organization (WCO)

<sup>4)</sup> Standard International Trade Classification (SITC), Rev. 4

<sup>5)</sup> Statistical Classification of Economic Activities in the European Community (NACE), Rev. 2

**1.1. VANJSKOTRGOVINSKI BILANS / VANJSKOTRGOVINSKA BILANCA ZA 2013 PO MJESECIMA**  
BALANCE OF FOREIGN TRADE IN 2013 BY MONTHS

	IZVOZ EXPORTS			UVOZ IMPORTS			Trgovinski bilans u hilj./tis. KM <i>Balance of Trade in thousands of KM</i>	Pokrivenost uvoza izvozom u procentima <i>The Cover of imports by exports in percent</i>
	hilj./tis. KM in 000 KM	Lančani indeksi <i>Chain indices</i>	Struktu- ra u % <i>Structu- re in %</i>	hilj./tis. KM in 000 KM	Lančani indeksi <i>Chain indices</i>	Struktu- ra u % <i>Structu- re in %</i>		
Ukupno <i>Total</i>	5.533.143	-	100,0	9.832.197	-	100,0	-4.299.054	56,3
Po mjesecima <i>By months</i>								
I	419.213	-	7,6	686.200	-	7,0	-266.987	61,1
II	447.818	106,8	8,1	724.247	105,5	7,4	-276.429	61,8
III	448.433	100,1	8,1	827.213	114,2	8,4	-378.780	54,2
IV	527.201	117,6	9,5	834.465	100,9	8,5	-307.265	63,2
V	494.250	93,7	8,9	848.645	101,7	8,6	-354.395	58,2
VI	495.268	100,2	9,0	854.830	100,7	8,7	-359.562	57,9
VII	488.561	98,6	8,8	861.136	100,7	8,8	-372.574	56,7
VIII	414.294	84,8	7,5	832.952	96,7	8,5	-418.658	49,7
IX	456.430	110,2	8,2	849.492	102,0	8,6	-393.062	53,7
X	461.657	101,1	8,3	883.131	104,0	9,0	-421.474	52,3
XI	455.504	98,7	8,2	818.858	92,7	8,3	-363.354	55,6
XII	424.513	93,2	7,7	811.028	99,0	8,2	-386.515	52,3



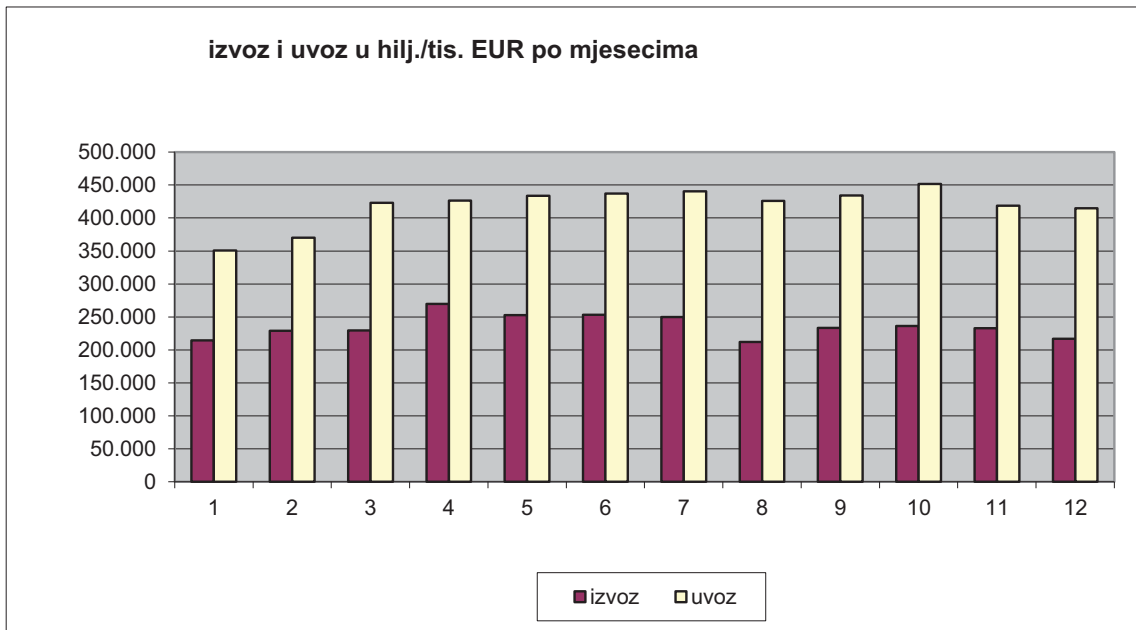
Izvor: Baza podataka Uprave za indirektno/neizravno oporezivanje BiH, preuzeta od Agencije za statistiku BiH.

Source: Indirect Taxation Authority of B&H database through the medium of Agency for statistics of B&H.

1.2. VANJSKOTRGOVINSKI BILANS / VANJSKOTRGOVINSKA BILANCA ZA 2013 PO MJESECIMA

BALANCE OF FOREIGN TRADE IN 2013 BY MONTHS

	IZVOZ EXPORTS			UVOZ IMPORTS			Trgovinski bilans u hilj./tis. EUR <i>Balance of Trade in thousands of EUR</i>	Pokrivenost uvoza izvozom u procentima <i>The Cover of imports by exports in percent</i>
	hilj./tis. EUR in 000 EUR	Lančani indeksi <i>Chain indices</i>	Struktu- ra u % <i>Structu- re in %</i>	hilj./tis. EUR in 000 EUR	Lančani indeksi <i>Chain indices</i>	Struktu- ra u % <i>Structu- re in %</i>		
Ukupno <i>Total</i>	2.829.051	-	100,0	5.027.123	-	100,0	-2.198.071	56,3
Po mjesecima <i>By months</i>								
I	214.340	-	7,6	350.849	-	7,0	-136.509	61,1
II	228.966	106,8	8,1	370.302	105,5	7,4	-141.336	61,8
III	229.280	100,1	8,1	422.947	114,2	8,4	-193.667	54,2
IV	269.553	117,6	9,5	426.655	100,9	8,5	-157.102	63,2
V	252.706	93,7	8,9	433.905	101,7	8,6	-181.199	58,2
VI	253.227	100,2	9,0	437.067	100,7	8,7	-183.841	57,9
VII	249.798	98,6	8,8	440.292	100,7	8,8	-190.494	56,7
VIII	211.825	84,8	7,5	425.882	96,7	8,5	-214.056	49,7
IX	233.369	110,2	8,2	434.338	102,0	8,6	-200.969	53,7
X	236.042	101,1	8,3	451.538	104,0	9,0	-215.496	52,3
XI	232.896	98,7	8,2	418.676	92,7	8,3	-185.780	55,6
XII	217.050	93,2	7,7	414.672	99,0	8,2	-197.622	52,3



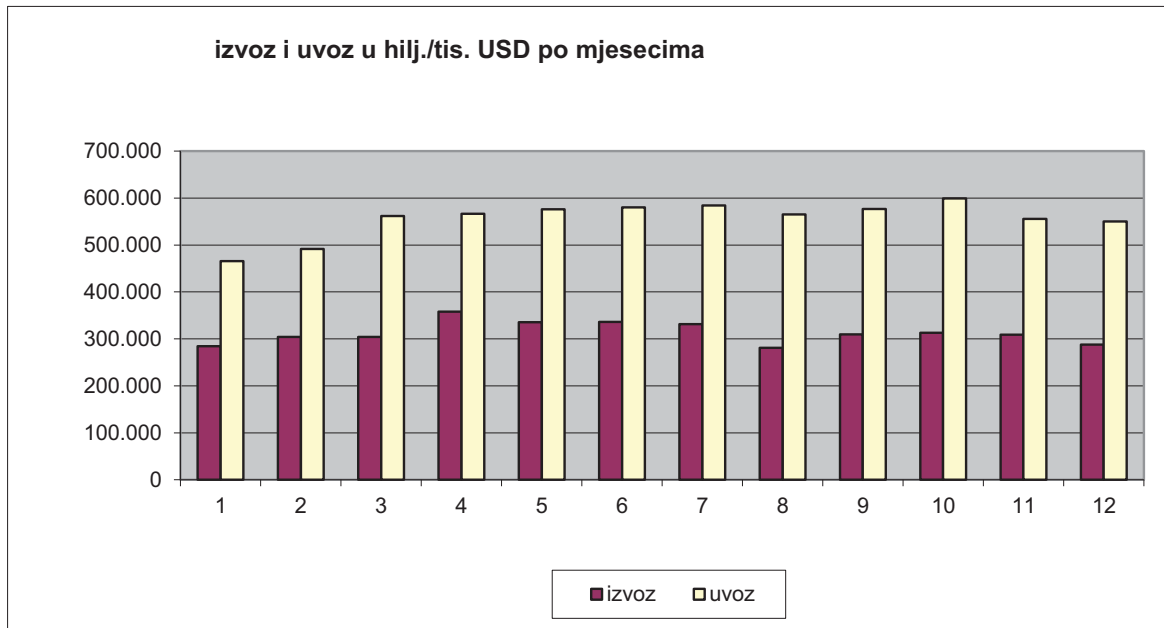
Izvor: Baza podataka Uprave za indirektno/neizravno oporezivanje BiH, preuzeta od Agencije za statistiku BiH.

Source: Indirect Taxation Authority of B&H database through the medium of Agency for statistics of B&H.

1.3. VANJSKOTRGOVINSKI BILANS / VANJSKOTRGOVINSKA BILANCA ZA 2013 PO MJESECIMA

BALANCE OF FOREIGN TRADE IN 2013 BY MONTHS

	IZVOZ EXPORTS			UVOZ IMPORTS			Trgovinski bilans u hilj./tis. USD Balance of Trade in thousands of USD	Pokrivenost uvoza izvozom u procentima The Cover of imports by exports in percent
	hilj./tis. USD in 000 USD	Lančani indeksi Chain indices	Struktu- ra u % Structu- re in %	hilj./tis. USD in 000 USD	Lančani indeksi Chain indices	Struktu- ra u % Structu- re in %		
Ukupno Total	3.754.957	-	100,0	6.672.424	-	100,0	-2.917.467	56,3
Po mjesecima By months								
I	284.491	-	7,6	465.676	-	7,0	-181.186	61,1
II	303.903	106,8	8,1	491.496	105,5	7,4	-187.593	61,8
III	304.320	100,1	8,1	561.371	114,2	8,4	-257.051	54,2
IV	357.774	117,6	9,5	566.293	100,9	8,5	-208.519	63,2
V	335.413	93,7	8,9	575.916	101,7	8,6	-240.503	58,2
VI	336.104	100,2	9,0	580.113	100,7	8,7	-244.009	57,9
VII	331.552	98,6	8,8	584.392	100,7	8,8	-252.840	56,7
VIII	281.153	84,8	7,5	565.266	96,7	8,5	-284.114	49,7
IX	309.747	110,2	8,2	576.491	102,0	8,6	-266.743	53,7
X	313.295	101,1	8,3	599.319	104,0	9,0	-286.025	52,3
XI	309.119	98,7	8,2	555.702	92,7	8,3	-246.583	55,6
XII	288.087	93,2	7,7	550.388	99,0	8,2	-262.301	52,3



Izvor: Baza podataka Uprave za indirektno/neizravno oporezivanje BiH, preuzeta od Agencije za statistiku BiH.

Source: Indirect Taxation Authority of B&H database through the medium of Agency for statistics of B&H.

Robni promet FBiH sa inozemstvom 2013 International trade in goods of FB&H

**2.1. IZVOZ PO PODRUČJIMA I OBLASTIMA KLASIFIKACIJE DJELATNOSTI KD BiH 2010**  
**EXPORTS ACCORDING TO SECTIONS AND DIVISIONS OF NACE Rev. 2**

u hilj. / tis. KM  
in thousands of KM

	2013	<u>2013</u> 2012	
UKUPNO	5.533.143	105,4	TOTAL
A POLJOPRIVREDA, ŠUMARSTVO I RIBARSTVO	78.582	114,1	AGRICULTURE, FORESTRY AND FISHING
01 Biljna i stočarska proizvodnja, lov i vezane uslužne djelatnosti	41.863	123,7	Crop and animal production, hunting and related service activities
02 Šumarstvo i sječa drva	33.921	104,9	Forestry and logging
03 Ribarstvo	2.798	105,1	Fishing and aquaculture
B VAĐENJE RUDA I KAMENA	45.616	78,2	MINING AND QUARRYING
05 Vađenje uglja i lignita	24.052	66,2	Mining of coal and lignite
06 Vađenje sirove nafte i prirodnog plina	-	-	Extraction of crude petroleum and gas
07 Vađenje metalnih ruda	7.433	78,5	Mining of metal ores
08 Ostalo rudarstvo i vađenje	14.131	113,1	Other mining and quarrying
09 Pomoćne usluž. djelatnosti u rudarstvu	-	-	Mining support service activities
C PRERAĐIVAČKA INDUSTRIJA	4.880.440	102,5	MANUFACTURING
10 Proizvodnja prehrambenih proizvoda	253.899	96,7	Manufacture of food products
11 Proizvodnja pića	31.848	111,0	Manufacture of beverages
12 Proizvodnja duhanskih proizvoda	14.242	147,9	Manufacture of tobacco products
13 Proizvodnja tekstila	15.050	162,9	Manufacture of textiles
14 Proizvodnja odjeće	235.137	113,1	Manufacture of wearing apparel
15 Proizvodnja kože i srodnih proizvoda	321.674	107,4	Manufact. of leather and related products
16 Prerada drveta, proizv. roba od drveta, pluta, slame i pletiva (osim namještaja)	224.713	110,8	Manufacture of wood and products of wood, cork, straw (except furniture)
17 Proizvodnja papira i proizvoda od papira	144.366	102,5	Manufact. of paper and paper products
18 Štampa i umnožavanje snimljenih zapisa	43	56,6	Printing and reproduction of recorded media
19 Proizvodnja koksa i rafiniranih naftnih proizvoda	173.031	93,5	Manufacture of coke and refined petroleum products
20 Proizvodnja hemijskih proizvoda	282.103	103,2	Manufacture of chemicals

**2.1. IZVOZ PO PODRUČJIMA I OBLASTIMA KLASIFIKACIJE DJELATNOSTI KD BiH 2010 (nastavak)**  
**EXPORTS ACCORDING TO SECTIONS AND DIVISIONS OF NACE Rev. 2 (continued)**

u hilj./tis. KM  
in thousands KM

	2013	2013 2012	
21 Proizvodnja farmaceutskih proizvoda	71.299	95,0	<i>Manufacture of pharmaceutical products</i>
22 Proizvodnja gume i plastike	153.723	105,3	<i>Manufacture of rubber and plastic</i>
23 Proizvodnja ostalih nemetalnih minerala	61.232	95,8	<i>Manufacture of other non-metallic minerals</i>
24 Proizvodnja metala	925.360	88,9	<i>Manufacture of basic metals</i>
25 Proizvodnja metalnih proizvoda, osim strojeva i opreme	416.267	102,9	<i>Manufacture of metal products, except machinery and equipment</i>
26 Proizvodnja računara, elektroničkih i optičkih proizvoda	11.452	90,1	<i>Manufacture of computers, electronic and optical products</i>
27 Proizvodnja električne opreme	186.102	101,1	<i>Manufacture of electrical equipment</i>
28 Proizvodnja strojeva i uređaja, d.n.	419.597	106,5	<i>Manufacture of machinery and equipment, n.e.c.</i>
29 Proizvodnja motornih vozila i prikolica	247.125	134,3	<i>Manufacture of motor vehicles and trailers</i>
30 Proizvodnja ostalih prevoznih sredstava	7.873	105,8	<i>Manufacture of other transport vehicles</i>
31 Proizvodnja namještaja	657.435	108,3	<i>Manufacture of furniture</i>
32 Ostala prerađivačka industrija	26.869	113,9	<i>Other manufacturing</i>
33 Popravak i instalacija mašina i opreme	-	-	<i>Repair and installing of machinery or equipment</i>
D PROIZV. I SNABDIJ. ELEKTR. ENERGIJOM, GASOM/PLINOM, PAROM I KLIMATIZACIJA	299.990	292,9	<i>ELECTRICITY, GAS, STEAM AND AIR CONDITIONING SUPPLY</i>
OSTALO	228.508	89,5	<i>OTHER</i>
Nerazvrstano po kategorijama	7	350,0	<i>Unclassified according to category</i>

Izvor: Baza podataka Uprave za indirektno/neizravno oporezivanje BiH, preuzeta od Agencije za statistiku BiH.  
Source: Indirect Taxation Authority of B&H database through the medium of Agency for statistics of B&H.



**2.2. IZVOZ PO PODRUČJIMA I OBLASTIMA KLASIFIKACIJE DJELATNOSTI KD BiH 2010**  
*EXPORTS ACCORDING TO SECTIONS AND DIVISIONS OF NACE Rev. 2*

u hilj. / tis. EUR  
*in thousands of EUR*

	2013	<u>2013</u> 2012	
UKUPNO	2.829.051	105,4	TOTAL
A POLJOPRIVREDA, ŠUMARSTVO I RIBARSTVO	40.178	114,1	AGRICULTURE, FORESTRY AND FISHING
01 Biljna i stočarska proizvodnja, lov i vezane uslužne djelatnosti	21.404	123,7	<i>Crop and animal production, hunting and related service activities</i>
02 Šumarstvo i sječa drva	17.344	104,9	<i>Forestry and logging</i>
03 Ribarstvo	1.431	105,1	<i>Fishing and aquaculture</i>
B VAĐENJE RUDA I KAMENA	23.323	78,2	MINING AND QUARRYING
05 Vađenje uglja i lignita	12.298	66,2	<i>Mining of coal and lignite</i>
06 Vađenje sirove nafte i prirodnog plina	-	-	<i>Extraction of crude petroleum and gas</i>
07 Vađenje metalnih ruda	3.800	78,5	<i>Mining of metal ores</i>
08 Ostalo rudarstvo i vađenje	7.225	113,1	<i>Other mining and quarrying</i>
09 Pomoćne usluž. djelatnosti u rudarstvu	-	-	<i>Mining support service activities</i>
C PRERAĐIVAČKA INDUSTRIJA	2.495.329	102,5	MANUFACTURING
10 Proizvodnja prehrambenih proizvoda	129.816	96,7	<i>Manufacture of food products</i>
11 Proizvodnja pića	16.284	111,0	<i>Manufacture of beverages</i>
12 Proizvodnja duhanskih proizvoda	7.282	147,9	<i>Manufacture of tobacco products</i>
13 Proizvodnja tekstila	7.695	162,9	<i>Manufacture of textiles</i>
14 Proizvodnja odjeće	120.224	113,1	<i>Manufacture of wearing apparel</i>
15 Proizvodnja kože i srodnih proizvoda	164.469	107,4	<i>Manufact. of leather and related products</i>
16 Prerada drveta, proizv. roba od drveta, pluta, slame i pletiva (osim namještaja)	114.894	110,8	<i>Manufacture of wood and products of wood, cork, straw (except furniture)</i>
17 Proizvodnja papira i proizvoda od papira	73.813	102,5	<i>Manufact. of paper and paper products</i>
18 Štampa i umnožavanje snimljenih zapisa	22	56,6	<i>Printing and reproduction of recorded media</i>
19 Proizvodnja koksa i rafiniranih naftnih proizvoda	88.469	93,5	<i>Manufacture of coke and refined petroleum products</i>
20 Proizvodnja hemijskih proizvoda	144.237	103,2	<i>Manufacture of chemicals</i>

**2.2. IZVOZ PO PODRUČJIMA I OBLASTIMA KLASIFIKACIJE DJELATNOSTI KD BiH 2010 (nastavak)**  
**EXPORTS ACCORDING TO SECTIONS AND DIVISIONS OF NACE Rev. 2 (continued)**

u hilj. / tis. EUR  
in thousands of EUR

	2013	<u>2013</u> 2012	
21 Proizvodnja farmaceutskih proizvoda	36.455	95,0	<i>Manufacture of pharmaceutical products</i>
22 Proizvodnja gume i plastike	78.597	105,3	<i>Manufacture of rubber and plastic</i>
23 Proizvodnja ostalih nemetalnih minerala	31.307	95,8	<i>Manufacture of other non-metallic minerals</i>
24 Proizvodnja metala	473.129	88,9	<i>Manufacture of basic metals</i>
25 Proizvodnja metalnih proizvoda, osim strojeva i opreme	212.834	102,9	<i>Manufacture of metal products, except machinery and equipment</i>
26 Proizvodnja računara, elektroničkih i optičkih proizvoda	5.855	90,1	<i>Manufacture of computers, electronic and optical products</i>
27 Proizvodnja električne opreme	95.152	101,1	<i>Manufacture of electrical equipment</i>
28 Proizvodnja strojeva i uređaja, d.n.	214.537	106,5	<i>Manufacture of machinery and equipment, n.e.c.</i>
29 Proizvodnja motornih vozila i prikolica	126.353	134,3	<i>Manufacture of motor vehicles and trailers</i>
30 Proizvodnja ostalih prevoznih sredstava	4.025	105,8	<i>Manufacture of other transport vehicles</i>
31 Proizvodnja namještaja	336.141	108,3	<i>Manufacture of furniture</i>
32 Ostala prerađivačka industrija	13.738	113,9	<i>Other manufacturing</i>
33 Popravak i instalacija mašina i opreme	-	-	<i>Repair and installing of machinery or equipment</i>
D PROIZV. I SNABDIJ. ELEKTR. ENERGIJOM, GASOM/PLINOM, PAROM I KLIMATIZACIJA	153.382	292,9	<i>ELECTRICITY, GAS, STEAM AND AIR CONDITIONING SUPPLY</i>
OSTALO	116.834	89,5	<i>OTHER</i>
Nerazvrstano po kategorijama	4	350,0	<i>Unclassified according to category</i>

Izvor: Baza podataka Uprave za indirektno/neizravno oporezivanje BiH, preuzeta od Agencije za statistiku BiH.  
Source: *Indirect Taxation Authority of B&H database through the medium of Agency for statistics of B&H.*

**3.1. UVOZ PO PODRUČJIMA I OBLASTIMA KLASIFIKACIJE DJELATNOSTI KD BiH 2010**  
*IMPORTS ACCORDING TO SECTIONS AND DIVISIONS OF NACE Rev. 2*

u hilj. / tis. KM  
in thousands of KM

	2013	<u>2013</u> 2012	
UKUPNO	9.832.197	98,6	TOTAL
A POLJOPRIVREDA, ŠUMARSTVO I RIBARSTVO	351.029	87,0	AGRICULTURE, FORESTRY AND FISHING
01 Biljna i stočarska proizvodnja, lov i vezane uslužne djelatnosti	344.842	86,7	Crop and animal production, hunting and related service activities
02 Šumarstvo i sječa drva	4.582	103,0	Forestry and logging
03 Ribarstvo	1.605	124,3	Fishing and aquaculture
B VAĐENJE RUDA I KAMENA	469.609	77,8	MINING AND QUARRYING
05 Vađenje uglja i lignita	306.288	84,9	Mining of coal and lignite
06 Vađenje sirove nafte i prirodnog plina	143.064	64,3	Extraction of crude petroleum and gas
07 Vađenje metalnih ruda	788	204,1	Mining of metal ores
08 Ostalo rudarstvo i vađenje	19.469	96,0	Other mining and quarrying
09 Pomoćne usluž. djelatnosti u rudarstvu	-	-	Mining support service activities
C PRERAĐIVAČKA INDUSTRIJA	8.842.531	100,5	MANUFACTURING
10 Proizvodnja prehrambenih proizvoda	1.099.040	100,0	Manufacture of food products
11 Proizvodnja pića	220.123	97,2	Manufacture of beverages
12 Proizvodnja duhanskih proizvoda	76.397	88,5	Manufacture of tobacco products
13 Proizvodnja tekstila	390.318	120,6	Manufacture of textiles
14 Proizvodnja odjeće	195.706	103,5	Manufacture of wearing apparel
15 Proizvodnja kože i srodnih proizvoda	356.613	114,2	Manufact. of leather and related products
16 Prerada drveta, proizv. roba od drveta, pluta, slame i pletiva (osim namještaja)	97.262	102,3	Manufacture of wood and products of wood, cork, straw (except furniture)
17 Proizvodnja papira i proizvoda od papira	215.876	100,6	Manufact. of paper and paper products
18 Štampa i umnožavanje snimljenih zapisa	917	64,6	Printing and reproduction of recorded media
19 Proizvodnja koksa i rafiniranih naftnih proizvoda	1.054.124	97,6	Manufacture of coke and refined petroleum products
20 Proizvodnja hemijskih proizvoda	783.981	94,4	Manufacture of chemicals

**3.1. UVOZ PO PODRUČJIMA I OBLASTIMA KLASIFIKACIJE DJELATNOSTI KD BiH 2010 (nastavak)**  
**IMPORTS ACCORDING TO SECTIONS AND DIVISIONS OF NACE Rev. 2 (continued)**

u hilj./tis. KM  
in thousands KM

	2013	<u>2013</u> 2012	
21 Proizvodnja farmaceutskih proizvoda	315.281	104,1	<i>Manufacture of pharmaceutical products</i>
22 Proizvodnja gume i plastike	455.515	104,2	<i>Manufacture of rubber and plastic</i>
23 Proizvodnja ostalih nemetalnih minerala	274.740	97,7	<i>Manufacture of other non-metallic minerals</i>
24 Proizvodnja metala	734.604	101,8	<i>Manufacture of basic metals</i>
25 Proizvodnja metalnih proizvoda, osim strojeva i opreme	411.648	110,3	<i>Manufacture of metal products, except machinery and equipment</i>
26 Proizvodnja računara, elektroničkih i optičkih proizvoda	397.794	98,7	<i>Manufacture of computers, electronic and optical products</i>
27 Proizvodnja električne opreme	374.669	99,3	<i>Manufacture of electrical equipment</i>
28 Proizvodnja strojeva i uređaja, d.n.	634.229	98,0	<i>Manufacture of machinery and equipment, n.e.c.</i>
29 Proizvodnja motornih vozila i prikolica	511.240	102,6	<i>Manufacture of motor vehicles and trailers</i>
30 Proizvodnja ostalih prevoznih sredstava	18.462	34,6	<i>Manufacture of other transport vehicles</i>
31 Proizvodnja namještaja	92.193	87,2	<i>Manufacture of furniture</i>
32 Ostala prerađivačka industrija	131.799	96,7	<i>Other manufacturing</i>
33 Popravak i instalacija mašina i opreme	-	-	<i>Repair and installing of machinery or equipment</i>
D PROIZV. I SNABDIJ. ELEKTR. ENERGIJOM, GASOM/PLINOM, PAROM I KLIMATIZACIJA	107.024	105,8	<i>ELECTRICITY, GAS, STEAM AND AIR CONDITIONING SUPPLY</i>
OSTALO	62.004	90,5	<i>OTHER</i>
Nerazvrstano po kategorijama	-	-	<i>Unclassified according to category</i>

Izvor: Baza podataka Uprave za indirektno/neizravno oporezivanje BiH, preuzeta od Agencije za statistiku BiH.  
Source: *Indirect Taxation Authority of B&H database through the medium of Agency for statistics of B&H.*

**3.2. UVOZ PO PODRUČJIMA I OBLASTIMA KLASIFIKACIJE DJELATNOSTI KD BiH 2010**  
*IMPORTS ACCORDING TO SECTIONS AND DIVISIONS OF NACE Rev. 2*

u hilj. / tis. EUR  
in thousands of EUR

	2013	<u>2013</u> 2012	
UKUPNO	5.027.123	98,6	TOTAL
A POLJOPRIVREDA, ŠUMARSTVO I RIBARSTVO	179.478	87,0	AGRICULTURE, FORESTRY AND FISHING
01 Biljna i stočarska proizvodnja, lov i vezane uslužne djelatnosti	176.315	86,7	Crop and animal production, hunting and related service activities
02 Šumarstvo i sječa drva	2.343	103,0	Forestry and logging
03 Ribarstvo	821	124,3	Fishing and aquaculture
B VAĐENJE RUDA I KAMENA	240.107	77,8	MINING AND QUARRYING
05 Vađenje uglja i lignita	156.603	84,9	Mining of coal and lignite
06 Vađenje sirove nafte i prirodnog plina	73.147	64,3	Extraction of crude petroleum and gas
07 Vađenje metalnih ruda	403	204,1	Mining of metal ores
08 Ostalo rudarstvo i vađenje	9.954	96,0	Other mining and quarrying
09 Pomoćne usluž. djelatnosti u rudarstvu	-	-	Mining support service activities
C PRERAĐIVAČKA INDUSTRIJA	4.521.114	100,5	MANUFACTURING
10 Proizvodnja prehrambenih proizvoda	561.930	100,0	Manufacture of food products
11 Proizvodnja pića	112.547	97,2	Manufacture of beverages
12 Proizvodnja duhanskih proizvoda	39.061	88,5	Manufacture of tobacco products
13 Proizvodnja tekstila	199.566	120,6	Manufacture of textiles
14 Proizvodnja odjeće	100.063	103,5	Manufacture of wearing apparel
15 Proizvodnja kože i srodnih proizvoda	182.333	114,2	Manufact. of leather and related products
16 Prerada drveta, proizv. roba od drveta, pluta, slame i pletiva (osim namještaja)	49.729	102,3	Manufacture of wood and products of wood, cork, straw (except furniture)
17 Proizvodnja papira i proizvoda od papira	110.376	100,6	Manufact. of paper and paper products
18 Štampa i umnožavanje snimljenih zapisa	469	64,6	Printing and reproduction of recorded media
19 Proizvodnja koksa i rafiniranih naftnih proizvoda	538.965	97,6	Manufacture of coke and refined petroleum products
20 Proizvodnja hemijskih proizvoda	400.843	94,4	Manufacture of chemicals

**3.2. UVOZ PO PODRUČJIMA I OBLASTIMA KLASIFIKACIJE DJELATNOSTI KD BiH 2010 (nastavak)**  
**IMPORTS ACCORDING TO SECTIONS AND DIVISIONS OF NACE Rev. 2 (continued)**

u hilj. / tis. EUR  
in thousands of EUR

	2013	<u>2013</u> 2012	
21 Proizvodnja farmaceutskih proizvoda	161.201	104,1	<i>Manufacture of pharmaceutical products</i>
22 Proizvodnja gume i plastike	232.901	104,2	<i>Manufacture of rubber and plastic</i>
23 Proizvodnja ostalih nemetalnih minerala	140.472	97,7	<i>Manufacture of other non-metallic minerals</i>
24 Proizvodnja metala	375.597	101,8	<i>Manufacture of basic metals</i>
25 Proizvodnja metalnih proizvoda, osim strojeva i opreme	210.472	110,3	<i>Manufacture of metal products, except machinery and equipment</i>
26 Proizvodnja računara, elektroničkih i optičkih proizvoda	203.389	98,7	<i>Manufacture of computers, electronic and optical products</i>
27 Proizvodnja električne opreme	191.565	99,3	<i>Manufacture of electrical equipment</i>
28 Proizvodnja strojeva i uređaja, d.n.	324.276	98,0	<i>Manufacture of machinery and equipment, n.e.c.</i>
29 Proizvodnja motornih vozila i prikolica	261.393	102,6	<i>Manufacture of motor vehicles and trailers</i>
30 Proizvodnja ostalih prevoznih sredstava	9.439	34,6	<i>Manufacture of other transport vehicles</i>
31 Proizvodnja namještaja	47.138	87,2	<i>Manufacture of furniture</i>
32 Ostala prerađivačka industrija	67.388	96,7	<i>Other manufacturing</i>
33 Popravak i instalacija mašina i opreme	-	-	<i>Repair and installing of machinery or equipment</i>
D PROIZV. I SNABDIJ. ELEKTR. ENERGIJOM, GASOM/PLINOM, PAROM I KLIMATIZACIJA	54.721	105,8	<i>ELECTRICITY, GAS, STEAM AND AIR CONDITIONING SUPPLY</i>
OSTALO	31.702	90,5	<i>OTHER</i>
Nerazvrstano po kategorijama	-	-	<i>Unclassified according to category</i>

Izvor: Baza podataka Uprave za indirektno/neizravno oporezivanje BiH, preuzeta od Agencije za statistiku BiH.  
Source: *Indirect Taxation Authority of B&H database through the medium of Agency for statistics of B&H.*

**4.1. IZVOZ PO SEKTORIMA I ODSJECIMA SMTK - Rev 4**  
**EXPORTS BY SECTIONS AND DIVISIONS OF THE SITC - Rev 4**

u hilj./tis. KM  
in thousands KM

	2013	<u>2013</u> 2012	
UKUPNO	5.533.143	105,4	TOTAL
0 HRANA I ŽIVE ŽIVOTINJE	206.289	100,7	FOOD AND LIVE ANIMALS
00 Žive životinje	1.315	92,8	Live animals
01 Meso i mesne prerađevine	46.820	79,0	Meat and meat preparations
02 Mlijeko, mliječne prerađevine i jaja	42.922	98,0	Dairy products and birds' eggs
03 Ribe, vodozemci i njihove prerađevine	4.692	102,2	Fish, crustaceans, molluscs and preparations thereof
04 Žitarice i proizvodi od žitarica	28.607	97,2	Cereals and cereal preparations
05 Voće i povrće	57.441	131,2	Vegetables and fruit
06 Šećer, šećerne prerađevine i med	531	79,1	Sugar, sugar preparations and honey
07 Kafa, čaj, kakao i začini	10.721	110,6	Coffee, tea, cocoa, spices and manufactures thereof
08 Hrana za životinje	1.359	139,0	Feeding stuff for animals
09 Ostali jestivi proizvodi	11.881	105,6	Miscellaneous edible products
1 PIĆA I DUHAN	51.972	116,9	BEVERAGES AND TOBACCO
11 Pića	31.848	111,0	Beverages
12 Duhan i proizvodi od duhana	20.124	127,6	Tobacco and tobacco products
2 SIROVE MATERIJNE NEJESTIVE OSIM GORIVA	490.842	96,4	INEDIBLE RAW MATERIALS EXCEPT FUEL
21 Sirove kože i sirovo krzno	65.016	94,9	Hides, skins and furskins, raw
22 Uljano sjemenje i plodovi	87	181,3	Oil seeds and oleaginous fruits
23 Sirovi i sintetički kaučuk	54	17,5	Crude rubber (including synthetic and reclaimed)
24 Drvo i pluta	209.632	116,2	Cork and wood
25 Celuloza i papirni otpaci	2.643	82,4	Pulp and waste paper
26 Sirova tekstilna vlakna i njihovi otpaci	617	73,5	Crude textile fibres and their wastes
27 Prirodna đubriva i minerali osim goriva	29.715	104,5	Crude fertilizers and minerals except fuels
28 Metalne rude i otpaci od metala	175.828	79,4	Metalliferous ores and metal scrap
29 Sirovine biljne i životinjske, ostale	7.250	120,4	Crude animal and vegetable materials, n.e.s.
3 MINERALNA GORIVA I MAZIVA	498.933	153,2	MINERAL FUELS AND LUBRICANTS
32 Ugalj, koks i briketi	129.748	91,5	Coal, coke and briquettes
33 Nafta i derivati od nafte	68.698	84,9	Petroleum, petroleum products
34 Prirodni i industrijski gas	497	92,2	Gas, natural and manufactured

**4.1. IZVOZ PO SEKTORIMA I ODSJECIMA SMTK - Rev 4 (nastavak)**  
**EXPORTS BY SECTIONS AND DIVISIONS OF THE SITC - Rev 4 (continued)**

u hilj./tis. KM  
in thousands KM

	2013	<u>2013</u> 2012	
35 Električna energija	299.990	292,9	<i>Electricity</i>
4 ŽIVOTINJSKA I BILJNA ULJA I MASTI	962	1.282,7	<i>ANIMAL AND VEGETABLE OILS AND FATS</i>
41 Životinjska ulja i masti	-	-	<i>Animal oils and fats</i>
42 Biljna ulja i masti, sirova i rafinirana	960	1.846,2	<i>Vegetable fats and oils, crude, refined or fractionated</i>
43 Prerađena biljna i životinj. ulja i masnoće	2	8,7	<i>Processed animal &amp; vegetable oils &amp; fats</i>
5 HEMIJSKI/KEMIJSKI PROIZVODI	385.881	100,1	<i>CHEMICAL PRODUCTS</i>
51 Organske hemikalije	21.909	128,7	<i>Organic chemicals</i>
52 Anorganske hemikalije	185.971	97,5	<i>Inorganic chemicals</i>
53 Boje i štavila	14.933	147,3	<i>Dyeing, tanning and colouring materials</i>
54 Medicinski i farmaceutski proizvodi	71.297	95,0	<i>Medical and pharmaceutical products</i>
55 Toaletni proizvodi i proizvodi za čišćenje	13.174	84,4	<i>Toilet, polishing, cleaning and perfume materials</i>
56 Vještačka đubriva	16.139	92,8	<i>Processed fertilizers</i>
57 Plastične mase u primarnim oblicima	7.759	163,1	<i>Plastics in primary forms</i>
58 Plastične mase u ostalim oblicima, osim primarnih	34.226	89,4	<i>Plastics in non-primary forms</i>
59 Ostale hemikalije	20.473	123,0	<i>Chemicals, n.e.s.</i>
6 INDUSTRIJSKI PROIZVODI RAZVRSTANI PREMA MATERIJALU	1.569.726	94,1	<i>MANUFACTURES CLASSIFIED BY MATERIAL</i>
61 Koža, krzno i proizvodi od kože i krzna	55.105	82,5	<i>Leather, leather manufactures and dressed furskins</i>
62 Guma i gumeni proizvodi	6.022	93,9	<i>Rubber manufactures, n.e.s.</i>
63 Proizvodi od drveta i pluta osim namještaja	64.423	109,0	<i>Cork and wood manufactures (excluding furniture)</i>
64 Papir, ljepenka i ostali slični proizvodi	144.279	102,6	<i>Paper, paperboard and articles thereof and of paper pulp</i>
65 Predivo, tkanine i tekstilni proizvodi	15.125	167,5	<i>Textile yarn, fabrics, made-up articles and related products</i>
66 Proizvodi od nemetalnih minerala	57.240	96,9	<i>Non-metallic mineral manufactures</i>
67 Željezo i čelik	419.354	89,0	<i>Iron and steel</i>
68 Obojeni metali	495.015	87,8	<i>Non-ferrous metals</i>
69 Metalni proizvodi	313.163	107,4	<i>Manufactures of metals</i>
7 MAŠINE/STROJEVI I TRANSPORTNI UREĐAJI	869.579	112,3	<i>MACHINERY AND TRANSPORT EQUIPMENT</i>
71 Pogonske mašine i oprema	144.131	106,1	<i>Power generating machinery and equipment</i>
72 Mašine specijalizirane za pojedine industrije	57.803	97,9	<i>Machinery specialized for particular industries</i>
73 Mašine za obradu metala	24.833	90,6	<i>Metal working machinery</i>



**4.1. IZVOZ PO SEKTORIMA I ODSJECIMA SMTK - Rev 4 (nastavak)**  
**EXPORTS BY SECTIONS AND DIVISIONS OF THE SITC - Rev 4 (continued)**

u hilj./tis. KM  
in thousands KM

	2013	<u>2013</u> 2012	
74 Ostale industrijske mašine	233.423	113,8	<i>General industrial machinery, machine parts and equipment</i>
75 Mašine za automatsku obradu podataka, i za kancelarije	6.395	108,7	<i>Office machines and automatic data processing machines</i>
76 Telekomunikacijski aparati i aparati za snimanje zvuka	2.724	78,3	<i>Telecommunications and sound recording apparatus</i>
77 Električne mašine, aparati i uređaji	162.044	105,3	<i>Electrical machinery, apparatus, appliances and parts</i>
78 Drumska vozila	235.985	130,1	<i>Road vehicles</i>
79 Ostala transportna vozila	2.241	108,6	<i>Other transport equipment</i>
8 RAZNI INDUSTRIJSKI PROIZVODI	1.442.542	108,5	<i>MISCELLANEOUS MANUFACTURED GOODS</i>
81 Montažne zgrade, sanitarni, rasvjetni i grijajući uređaji	51.663	99,8	<i>Fabricated buildings; sanitary, heating, lighting equipment</i>
82 Namještaj i njegovi dijelovi	659.385	108,2	<i>Furniture; bedding, mattresses and similar furnishings</i>
83 Torbe, tašne, neseseri i slični proizvodi	5.819	149,9	<i>Travel goods, handbags and similar containers</i>
84 Odjeća	236.836	112,9	<i>Articles of apparel and clothing accessories</i>
85 Obuća	261.435	113,9	<i>Footwear</i>
87 Naučni i kontrolni instrumenti	9.025	92,1	<i>Professional, scientific and controlling instruments</i>
88 Fotografski i optički proizvodi, satovi	392	87,3	<i>Photographic and optical equipment; watches and clocks</i>
89 Ostali industrijski proizvodi	217.987	101,2	<i>Miscellaneous manufactured articles, n.e.s.</i>
9 PROIZVODI, NERAZVRSTANI PO KATEGORIJAMA	16.417	239,3	<i>PRODUCTS, UNCLASSIFIED ACCORDING TO CATEGORY</i>

Izvor: Baza podataka Uprave za indirektno/neizravno oporezivanje BiH, preuzeta od Agencije za statistiku BiH.  
Source: Indirect Taxation Authority of B&H database through the medium of Agency for statistics of B&H.

**4.1. IZVOZ PO SEKTORIMA I ODSJECIMA SMTK - Rev 4 (nastavak)**  
**EXPORTS BY SECTIONS AND DIVISIONS OF THE SITC - Rev 4 (continued)**

u hilj./tis. KM  
in thousands KM

	2013	<u>2013</u> 2012	
74 Ostale industrijske mašine	233.423	113,8	<i>General industrial machinery, machine parts and equipment</i>
75 Mašine za automatsku obradu podataka, i za kancelarije	6.395	108,7	<i>Office machines and automatic data processing machines</i>
76 Telekomunikacijski aparati i aparati za snimanje zvuka	2.724	78,3	<i>Telecommunications and sound recording apparatus</i>
77 Električne mašine, aparati i uređaji	162.044	105,3	<i>Electrical machinery, apparatus, appliances and parts</i>
78 Drumska vozila	235.985	130,1	<i>Road vehicles</i>
79 Ostala transportna vozila	2.241	108,6	<i>Other transport equipment</i>
8 RAZNI INDUSTRIJSKI PROIZVODI	1.442.542	108,5	<i>MISCELLANEOUS MANUFACTURED GOODS</i>
81 Montažne zgrade, sanitarni, rasvjetni i grijajući uređaji	51.663	99,8	<i>Fabricated buildings; sanitary, heating, lighting equipment</i>
82 Namještaj i njegovi dijelovi	659.385	108,2	<i>Furniture; bedding, mattresses and similar furnishings</i>
83 Torbe, tašne, neseseri i slični proizvodi	5.819	149,9	<i>Travel goods, handbags and similar containers</i>
84 Odjeća	236.836	112,9	<i>Articles of apparel and clothing accessories</i>
85 Obuća	261.435	113,9	<i>Footwear</i>
87 Naučni i kontrolni instrumenti	9.025	92,1	<i>Professional, scientific and controlling instruments</i>
88 Fotografski i optički proizvodi, satovi	392	87,3	<i>Photographic and optical equipment; watches and clocks</i>
89 Ostali industrijski proizvodi	217.987	101,2	<i>Miscellaneous manufactured articles, n.e.s.</i>
9 PROIZVODI, NERAZVRSTANI PO KATEGORIJAMA	16.417	239,3	<i>PRODUCTS, UNCLASSIFIED ACCORDING TO CATEGORY</i>

Izvor: Baza podataka Uprave za indirektno/neizravno oporezivanje BiH, preuzeta od Agencije za statistiku BiH.  
Source: Indirect Taxation Authority of B&H database through the medium of Agency for statistics of B&H.

**4.2 IZVOZ PO SEKTORIMA I ODSJECIMA SMTK - Rev 4**  
**EXPORTS BY SECTIONS AND DIVISIONS OF THE SITC - Rev 4**

u hilj./tis. EUR  
in thousands EUR

	2013	<u>2013</u> 2012	
UKUPNO	2.829.051	105,4	TOTAL
0 HRANA I ŽIVE ŽIVOTINJE	105.474	100,7	FOOD AND LIVE ANIMALS
00 Žive životinje	672	92,8	Live animals
01 Meso i mesne prerađevine	23.939	79,0	Meat and meat preparations
02 Mlijeko, mliječne prerađevine i jaja	21.946	98,0	Dairy products and birds' eggs
03 Ribe, vodozemci i njihove prerađevine	2.399	102,2	Fish, crustaceans, molluscs and preparations thereof
04 Žitarice i proizvodi od žitarica	14.627	97,2	Cereals and cereal preparations
05 Voće i povrće	29.369	131,2	Vegetables and fruit
06 Šećer, šećerne prerađevine i med	271	79,1	Sugar, sugar preparations and honey
07 Kafa, čaj, kakao i začini	5.482	110,6	Coffee, tea, cocoa, spices and manufactures thereof
08 Hrana za životinje	695	139,0	Feeding stuff for animals
09 Ostali jestivi proizvodi	6.075	105,6	Miscellaneous edible products
1 PIĆA I DUHAN	26.573	116,9	BEVERAGES AND TOBACCO
11 Pića	16.284	111,0	Beverages
12 Duhan i proizvodi od duhana	10.289	127,6	Tobacco and tobacco products
2 SIROVE MATERIJNE NEJESTIVE OSIM GORIVA	250.964	96,4	INEDIBLE RAW MATERIALS EXCEPT FUEL
21 Sirove kože i sirovo krzno	33.242	94,9	Hides, skins and furskins, raw
22 Uljano sjemenje i plodovi	44	181,3	Oil seeds and oleaginous fruits
23 Sirovi i sintetički kaučuk	28	17,5	Crude rubber (including synthetic and reclaimed)
24 Drvo i pluta	107.183	116,2	Cork and wood
25 Celuloza i papirni otpaci	1.351	82,4	Pulp and waste paper
26 Sirova tekstilna vlakna i njihovi otpaci	315	73,5	Crude textile fibres and their wastes
27 Prirodna đubriva i minerali osim goriva	15.193	104,5	Crude fertilizers and minerals except fuels
28 Metalne rude i otpaci od metala	89.899	79,4	Metalliferous ores and metal scrap
29 Sirovine biljne i životinjske, ostale	3.707	120,4	Crude animal and vegetable materials, n.e.s.
3 MINERALNA GORIVA I MAZIVA	255.100	153,2	MINERAL FUELS AND LUBRICANTS
32 Ugalj, koks i briketi	66.339	91,5	Coal, coke and briquettes
33 Nafta i derivati od nafte	35.125	84,9	Petroleum, petroleum products
34 Prirodni i industrijski gas	254	92,2	Gas, natural and manufactured

**4.2 IZVOZ PO SEKTORIMA I ODSJECIMA SMTK - Rev 4 (nastavak)**  
**EXPORTS BY SECTIONS AND DIVISIONS OF THE SITC - Rev 4 (continued)**

u hilj./tis. EUR  
in thousands EUR

	2013	<u>2013</u> 2012	
35 Električna energija	153.382	292,9	<i>Electricity</i>
4 ŽIVOTINJSKA I BILJNA ULJA I MASTI	492	1.282,7	<i>ANIMAL AND VEGETABLE OILS AND FATS</i>
41 Životinjska ulja i masti	-	-	<i>Animal oils and fats</i>
42 Biljna ulja i masti, sirova i rafinirana	491	1.846,2	<i>Vegetable fats and oils, crude, refined or fractionated</i>
43 Prerađena biljna i životinj. ulja i masnoće	1	8,7	<i>Processed animal &amp; vegetable oils &amp; fats</i>
5 HEMIJSKI/KEMIJSKI PROIZVODI	197.298	100,1	<i>CHEMICAL PRODUCTS</i>
51 Organske hemikalije	11.202	128,7	<i>Organic chemicals</i>
52 Anorganske hemikalije	95.085	97,5	<i>Inorganic chemicals</i>
53 Boje i štavila	7.635	147,3	<i>Dyeing, tanning and colouring materials</i>
54 Medicinski i farmaceutski proizvodi	36.454	95,0	<i>Medical and pharmaceutical products</i>
55 Toaletni proizvodi i proizvodi za čišćenje	6.736	84,4	<i>Toilet, polishing, cleaning and perfume materials</i>
56 Vještačka đubriva	8.252	92,8	<i>Processed fertilizers</i>
57 Plastične mase u primarnim oblicima	3.967	163,1	<i>Plastics in primary forms</i>
58 Plastične mase u ostalim oblicima, osim primarnih	17.499	89,4	<i>Plastics in non-primary forms</i>
59 Ostale hemikalije	10.468	123,0	<i>Chemicals, n.e.s.</i>
6 INDUSTRIJSKI PROIZVODI RAZVRSTANI PREMA MATERIJALU	802.588	94,1	<i>MANUFACTURES CLASSIFIED BY MATERIAL</i>
61 Koža, krzno i proizvodi od kože i krzna	28.175	82,5	<i>Leather, leather manufactures and dressed furskins</i>
62 Guma i gumeni proizvodi	3.079	93,9	<i>Rubber manufactures, n.e.s.</i>
63 Proizvodi od drveta i pluta osim namještaja	32.939	109,0	<i>Cork and wood manufactures (excluding furniture)</i>
64 Papir, ljepenka i ostali slični proizvodi	73.769	102,6	<i>Paper, paperboard and articles thereof and of paper pulp</i>
65 Predivo, tkanine i tekstilni proizvodi	7.733	167,5	<i>Textile yarn, fabrics, made-up articles and related products</i>
66 Proizvodi od nemetalnih minerala	29.266	96,9	<i>Non-metallic mineral manufactures</i>
67 Željezo i čelik	214.412	89,0	<i>Iron and steel</i>
68 Obojeni metali	253.097	87,8	<i>Non-ferrous metals</i>
69 Metalni proizvodi	160.118	107,4	<i>Manufactures of metals</i>
7 MAŠINE/STROJEVI I TRANSPORTNI UREĐAJI	444.609	112,3	<i>MACHINERY AND TRANSPORT EQUIPMENT</i>
71 Pogonske mašine i oprema	73.693	106,1	<i>Power generating machinery and equipment</i>
72 Mašine specijalizirane za pojedine industrije	29.554	97,9	<i>Machinery specialized for particular industries</i>
73 Mašine za obradu metala	12.697	90,6	<i>Metal working machinery</i>

**4.2 IZVOZ PO SEKTORIMA I ODSJECIMA SMTK - Rev 4 (nastavak)**  
**EXPORTS BY SECTIONS AND DIVISIONS OF THE SITC - Rev 4 (continued)**

u hilj./tis. EUR  
in thousands EUR

	2013	<u>2013</u> 2012	
74 Ostale industrijske mašine	119.347	113,8	<i>General industrial machinery, machine parts and equipment</i>
75 Mašine za automatsku obradu podataka, i za kancelarije	3.270	108,7	<i>Office machines and automatic data processing machines</i>
76 Telekomunikacijski aparati i aparati za snimanje zvuka	1.393	78,3	<i>Telecommunications and sound recording apparatus</i>
77 Električne mašine, aparati i uređaji	82.852	105,3	<i>Electrical machinery, apparatus, appliances and parts</i>
78 Drumska vozila	120.657	130,1	<i>Road vehicles</i>
79 Ostala transportna vozila	1.146	108,6	<i>Other transport equipment</i>
8 RAZNI INDUSTRIJSKI PROIZVODI	737.560	108,5	<i>MISCELLANEOUS MANUFACTURED GOODS</i>
81 Montažne zgrade, sanitarni, rasvjetni i grijajući uređaji	26.415	99,8	<i>Fabricated buildings; sanitary, heating, lighting equipment</i>
82 Namještaj i njegovi dijelovi	337.138	108,2	<i>Furniture; bedding, mattresses and similar furnishings</i>
83 Torbe, tašne, neseseri i slični proizvodi	2.975	149,9	<i>Travel goods, handbags and similar containers</i>
84 Odjeća	121.092	112,9	<i>Articles of apparel and clothing accessories</i>
85 Obuća	133.670	113,9	<i>Footwear</i>
87 Naučni i kontrolni instrumenti	4.614	92,1	<i>Professional, scientific and controlling instruments</i>
88 Fotografski i optički proizvodi, satovi	200	87,3	<i>Photographic and optical equipment; watches and clocks</i>
89 Ostali industrijski proizvodi	111.455	101,2	<i>Miscellaneous manufactured articles, n.e.s.</i>
9 PROIZVODI, NERAZVRSTANI PO KATEGORIJAMA	8.394	239,3	<i>PRODUCTS, UNCLASSIFIED ACCORDING TO CATEGORY</i>

Izvor: Baza podataka Uprave za indirektno/neizravno oporezivanje BiH, preuzeta od Agencije za statistiku BiH.  
Source: Indirect Taxation Authority of B&H database through the medium of Agency for statistics of B&H.

**5.1. UVOZ PO SEKTORIMA I ODSJECIMA SMTK - Rev 4**  
**IMPORTS BY SECTIONS AND DIVISIONS OF THE SITC - Rev 4**

u hilj./tis. KM  
in thousands KM

	2013	<u>2013</u> 2012	
UKUPNO	9.832.197	98,6	TOTAL
0 HRANA I ŽIVE ŽIVOTINJE	1.287.592	98,6	FOOD AND LIVE ANIMALS
00 Žive životinje	53.823	77,7	Live animals
01 Meso i mesne prerađevine	177.661	112,4	Meat and meat preparations
02 Mlijeko, mliječne prerađevine i jaja	161.269	95,6	Dairy products and birds' eggs
03 Ribe, vodozemci i njihove prerađevine	37.224	102,6	Fish, crustaceans, molluscs and preparations thereof
04 Žitarice i proizvodi od žitarica	203.073	86,8	Cereals and cereal preparations
05 Voće i povrće	182.510	106,1	Vegetables and fruit
06 Šećer, šećerne prerađevine i med	46.948	107,4	Sugar, sugar preparations and honey
07 Kafa, čaj, kakao i začini	169.545	94,7	Coffee, tea, cocoa, spices and manufactures thereof
08 Hrana za životinje	71.855	112,7	Feeding stuff for animals
09 Ostali jestivi proizvodi	183.684	101,3	Miscellaneous edible products
1 PIĆA I DUHAN	295.068	94,5	BEVERAGES AND TOBACCO
11 Pića	215.740	97,5	Beverages
12 Duhan i proizvodi od duhana	79.328	87,4	Tobacco and tobacco products
2 SIROVE MATERIJNE NEJESTIVE OSIM GORIVA	235.210	84,3	INEDIBLE RAW MATERIALS EXCEPT FUEL
21 Sirove kože i sirovo krzno	61.088	72,1	Hides, skins and furskins, raw
22 Uljano sjemenje i plodovi	4.521	127,8	Oil seeds and oleaginous fruits
23 Sirovi i sintetički kaučuk	1.472	65,2	Crude rubber (including synthetic and reclaimed)
24 Drvo i pluta	17.335	112,8	Cork and wood
25 Celuloza i papirni otpaci	2.468	110,2	Pulp and waste paper
26 Sirova tekstilna vlakna i njihovi otpaci	6.237	94,0	Crude textile fibres and their wastes
27 Prirodna đubriva i minerali osim goriva	19.881	92,7	Crude fertilizers and minerals except fuels
28 Metalne rude i otpaci od metala	103.141	83,1	Metalliferous ores and metal scrap
29 Sirovine biljne i životinjske, ostale	19.067	103,2	Crude animal and vegetable materials, n.e.s.
3 MINERALNA GORIVA I MAZIVA	1.617.870	91,3	MINERAL FUELS AND LUBRICANTS
32 Ugalj, koks i briketi	315.943	85,9	Coal, coke and briquettes
33 Nafta i derivati od nafte	989.497	98,6	Petroleum, petroleum products
34 Prirodni i industrijski gas	205.406	68,9	Gas, natural and manufactured

**5.1. UVOZ PO SEKTORIMA I ODSJECIMA SMTK - Rev 4 (nastavak)**  
*IMPORTS BY SECTIONS AND DIVISIONS OF THE SITC - Rev 4 (continued)*

u hilj./tis. KM  
in thousands KM

	2013	<u>2013</u> 2012	
35 Električna energija	107.024	105,8	<i>Electricity</i>
4 ŽIVOTINJSKA I BILJNA ULJA I MASTI	71.703	86,6	<i>ANIMAL AND VEGETABLE OILS AND FATS</i>
41 Životinjska ulja i masti	2.789	99,0	<i>Animal oils and fats</i>
42 Biljna ulja i masti, sirova i rafinirana	61.652	88,9	<i>Vegetable fats and oils, crude, refined or fractionated</i>
43 Prerađena biljna i životinj. ulja i masnoće	7.262	68,0	<i>Processed animal &amp; vegetable oils &amp; fats</i>
5 HEMIJSKI/KEMIJSKI PROIZVODI	1.297.211	98,6	<i>CHEMICAL PRODUCTS</i>
51 Organske hemikalije	27.657	101,0	<i>Organic chemicals</i>
52 Anorganske hemikalije	50.088	86,3	<i>Inorganic chemicals</i>
53 Boje i štavila	99.587	92,0	<i>Dyeing, tanning and colouring materials</i>
54 Medicinski i farmaceutski proizvodi	318.160	104,3	<i>Medical and pharmaceutical products</i>
55 Toaletni proizvodi i proizvodi za čišćenje	258.664	98,4	<i>Toilet, polishing, cleaning and perfume materials</i>
56 Vještačka đubriva	26.560	92,8	<i>Processed fertilizers</i>
57 Plastične mase u primarnim oblicima	179.797	88,7	<i>Plastics in primary forms</i>
58 Plastične mase u ostalim oblicima, osim primarnih	203.965	110,1	<i>Plastics in non-primary forms</i>
59 Ostale hemikalije	132.733	96,1	<i>Chemicals, n.e.s.</i>
6 INDUSTRIJSKI PROIZVODI RAZVRSTANI PREMA MATERIJALU	2.268.809	107,6	<i>MANUFACTURES CLASSIFIED BY MATERIAL</i>
61 Koža, krzno i proizvodi od kože i krzna	231.553	119,3	<i>Leather, leather manufactures and dressed furskins</i>
62 Guma i gumeni proizvodi	104.526	95,7	<i>Rubber manufactures, n.e.s.</i>
63 Proizvodi od drveta i pluta osim namještaja	83.181	101,0	<i>Cork and wood manufactures (excluding furniture)</i>
64 Papir, ljepenka i ostali slični proizvodi	205.980	101,0	<i>Paper, paperboard and articles thereof and of paper pulp</i>
65 Predivo, tkanine i tekstilni proizvodi	396.739	122,0	<i>Textile yarn, fabrics, made-up articles and related products</i>
66 Proizvodi od nemetalnih minerala	254.312	98,1	<i>Non-metallic mineral manufactures</i>
67 Željezo i čelik	335.186	112,9	<i>Iron and steel</i>
68 Obojeni metali	284.344	97,2	<i>Non-ferrous metals</i>
69 Metalni proizvodi	372.988	107,8	<i>Manufactures of metals</i>
7 MAŠINE/STROJEVI I TRANSPORTNI UREĐAJI	1.856.085	98,6	<i>MACHINERY AND TRANSPORT EQUIPMENT</i>
71 Pogonske mašine i oprema	67.294	91,9	<i>Power generating machinery and equipment</i>
72 Mašine specijalizirane za pojedine industrije	178.355	97,7	<i>Machinery specialized for particular industries</i>
73 Mašine za obradu metala	42.634	85,3	<i>Metal working machinery</i>

**5.1. UVOZ PO SEKTORIMA I ODSJECIMA SMTK - Rev 4 (nastavak)**  
*IMPORTS BY SECTIONS AND DIVISIONS OF THE SITC - Rev 4 (continued)*

u hilj./tis. KM  
in thousands KM

	2013	<u>2013</u> 2012	
74 Ostale industrijske mašine	370.962	101,3	<i>General industrial machinery, machine parts and equipment</i>
75 Mašine za automatsku obradu podataka, i za kancelarije	128.287	107,4	<i>Office machines and automatic data processing machines</i>
76 Telekomunikacijski aparati i aparati za snimanje zvuka	203.798	97,8	<i>Telecommunications and sound recording apparatus</i>
77 Električne mašine, aparati i uređaji	336.254	99,2	<i>Electrical machinery, apparatus, appliances and parts</i>
78 Drumska vozila	519.859	104,1	<i>Road vehicles</i>
79 Ostala transportna vozila	8.642	19,9	<i>Other transport equipment</i>
8 RAZNI INDUSTRIJSKI PROIZVODI	902.558	98,7	<i>MISCELLANEOUS MANUFACTURED GOODS</i>
81 Montažne zgrade, sanitarni, rasvjetni i grijajući uređaji	57.252	92,3	<i>Fabricated buildings; sanitary, heating, lighting equipment</i>
82 Namještaj i njegovi dijelovi	99.781	88,5	<i>Furniture; bedding, mattresses and similar furnishings</i>
83 Torbe, tašne, neseseri i slični proizvodi	15.277	93,7	<i>Travel goods, handbags and similar containers</i>
84 Odjeća	199.271	103,4	<i>Articles of apparel and clothing accessories</i>
85 Obuća	144.529	110,1	<i>Footwear</i>
87 Naučni i kontrolni instrumenti	95.218	92,3	<i>Professional, scientific and controlling instruments</i>
88 Fotografski i optički proizvodi, satovi	16.966	90,1	<i>Photographic and optical equipment; watches and clocks</i>
89 Ostali industrijski proizvodi	274.264	98,9	<i>Miscellaneous manufactured articles, n.e.s.</i>
9 PROIZVODI, NERAZVRSTANI PO KATEGORIJAMA	91	151,7	<i>PRODUCTS, UNCLASSIFIED ACCORDING TO CATEGORY</i>

Izvor: Baza podataka Uprave za indirektno/neizravno oporezivanje BiH, preuzeta od Agencije za statistiku BiH.  
Source: *Indirect Taxation Authority of B&H database through the medium of Agency for statistics of B&H.*



**5.2. UVOZ PO SEKTORIMA I ODSJECIMA SMTK - Rev 4**  
**IMPORTS BY SECTIONS AND DIVISIONS OF THE SITC - Rev 4**

u hilj./tis. EUR  
in thousands EUR

	2013	<u>2013</u> 2012	
UKUPNO	5.027.123	98,6	TOTAL
0 HRANA I ŽIVE ŽIVOTINJE	658.335	98,6	FOOD AND LIVE ANIMALS
00 Žive životinje	27.519	77,7	Live animals
01 Meso i mesne prerađevine	90.837	112,4	Meat and meat preparations
02 Mlijeko, mliječne prerađevine i jaja	82.456	95,6	Dairy products and birds' eggs
03 Ribe, vodozemci i njihove prerađevine	19.032	102,6	Fish, crustaceans, molluscs and preparations thereof
04 Žitarice i proizvodi od žitarica	103.830	86,8	Cereals and cereal preparations
05 Voće i povrće	93.316	106,1	Vegetables and fruit
06 Šećer, šećerne prerađevine i med	24.004	107,4	Sugar, sugar preparations and honey
07 Kafa, čaj, kakao i začini	86.687	94,7	Coffee, tea, cocoa, spices and manufactures thereof
08 Hrana za životinje	36.739	112,7	Feeding stuff for animals
09 Ostali jestivi proizvodi	93.916	101,3	Miscellaneous edible products
1 PIĆA I DUHAN	150.866	94,5	BEVERAGES AND TOBACCO
11 Pića	110.306	97,5	Beverages
12 Duhan i proizvodi od duhana	40.560	87,4	Tobacco and tobacco products
2 SIROVE MATERIJNE NEJESTIVE OSIM GORIVA	120.261	84,3	INEDIBLE RAW MATERIALS EXCEPT FUEL
21 Sirove kože i sirovo krzno	31.234	72,1	Hides, skins and furskins, raw
22 Uljano sjemenje i plodovi	2.312	127,8	Oil seeds and oleaginous fruits
23 Sirovi i sintetički kaučuk	753	65,2	Crude rubber (including synthetic and reclaimed)
24 Drvo i pluta	8.863	112,8	Cork and wood
25 Celuloza i papirni otpaci	1.262	110,2	Pulp and waste paper
26 Sirova tekstilna vlakna i njihovi otpaci	3.189	94,0	Crude textile fibres and their wastes
27 Prirodna đubriva i minerali osim goriva	10.165	92,7	Crude fertilizers and minerals except fuels
28 Metalne rude i otpaci od metala	52.735	83,1	Metalliferous ores and metal scrap
29 Sirovine biljne i životinjske, ostale	9.749	103,2	Crude animal and vegetable materials, n.e.s.
3 MINERALNA GORIVA I MAZIVA	827.204	91,3	MINERAL FUELS AND LUBRICANTS
32 Ugalj, koks i briketi	161.539	85,9	Coal, coke and briquettes
33 Nafta i derivati od nafte	505.922	98,6	Petroleum, petroleum products
34 Prirodni i industrijski gas	105.022	68,9	Gas, natural and manufactured

**5.2. UVOZ PO SEKTORIMA I ODSJECIMA SMTK - Rev 4 (nastavak)**  
**IMPORTS BY SECTIONS AND DIVISIONS OF THE SITC - Rev 4 (continued)**

u hilj./tis. EUR  
in thousands EUR

	2013	<u>2013</u> 2012	
35 Električna energija	54.721	105,8	<i>Electricity</i>
4 ŽIVOTINJSKA I BILJNA ULJA I MASTI	36.661	86,6	<i>ANIMAL AND VEGETABLE OILS AND FATS</i>
41 Životinjska ulja i masti	1.426	99,0	<i>Animal oils and fats</i>
42 Biljna ulja i masti, sirova i rafinirana	31.522	88,9	<i>Vegetable fats and oils, crude, refined or fractionated</i>
43 Prerađena biljna i životinj. ulja i masnoće	3.713	68,0	<i>Processed animal &amp; vegetable oils &amp; fats</i>
5 HEMIJSKI/KEMIJSKI PROIZVODI	663.253	98,6	<i>CHEMICAL PRODUCTS</i>
51 Organske hemikalije	14.141	101,0	<i>Organic chemicals</i>
52 Anorganske hemikalije	25.610	86,3	<i>Inorganic chemicals</i>
53 Boje i štavila	50.918	92,0	<i>Dyeing, tanning and colouring materials</i>
54 Medicinski i farmaceutski proizvodi	162.673	104,3	<i>Medical and pharmaceutical products</i>
55 Toaletni proizvodi i proizvodi za čišćenje	132.253	98,4	<i>Toilet, polishing, cleaning and perfume materials</i>
56 Vještačka đubriva	13.580	92,8	<i>Processed fertilizers</i>
57 Plastične mase u primarnim oblicima	91.929	88,7	<i>Plastics in primary forms</i>
58 Plastične mase u ostalim oblicima, osim primarnih	104.286	110,1	<i>Plastics in non-primary forms</i>
59 Ostale hemikalije	67.865	96,1	<i>Chemicals, n.e.s.</i>
6 INDUSTRIJSKI PROIZVODI RAZVRSTANI PREMA MATERIJALU	1.160.024	107,6	<i>MANUFACTURES CLASSIFIED BY MATERIAL</i>
61 Koža, krzno i proizvodi od kože i krzna	118.391	119,3	<i>Leather, leather manufactures and dressed furskins</i>
62 Guma i gumeni proizvodi	53.443	95,7	<i>Rubber manufactures, n.e.s.</i>
63 Proizvodi od drveta i pluta osim namještaja	42.530	101,0	<i>Cork and wood manufactures (excluding furniture)</i>
64 Papir, ljepenka i ostali slični proizvodi	105.316	101,0	<i>Paper, paperboard and articles thereof and of paper pulp</i>
65 Predivo, tkanine i tekstilni proizvodi	202.849	122,0	<i>Textile yarn, fabrics, made-up articles and related products</i>
66 Proizvodi od nemetalnih minerala	130.028	98,1	<i>Non-metallic mineral manufactures</i>
67 Željezo i čelik	171.378	112,9	<i>Iron and steel</i>
68 Obojeni metali	145.383	97,2	<i>Non-ferrous metals</i>
69 Metalni proizvodi	190.706	107,8	<i>Manufactures of metals</i>
7 MAŠINE/STROJEVI I TRANSPORTNI UREĐAJI	949.001	98,6	<i>MACHINERY AND TRANSPORT EQUIPMENT</i>
71 Pogonske mašine i oprema	34.407	91,9	<i>Power generating machinery and equipment</i>
72 Mašine specijalizirane za pojedine industrije	91.191	97,7	<i>Machinery specialized for particular industries</i>
73 Mašine za obradu metala	21.798	85,3	<i>Metal working machinery</i>

**5.2. UVOZ PO SEKTORIMA I ODSJECIMA SMTK - Rev 4 (nastavak)**  
**IMPORTS BY SECTIONS AND DIVISIONS OF THE SITC - Rev 4 (continued)**

u hilj./tis. EUR  
in thousands EUR

	2013	<u>2013</u> 2012	
74 Ostale industrijske mašine	189.670	101,3	<i>General industrial machinery, machine parts and equipment</i>
75 Mašine za automatsku obradu podataka, i za kancelarije	65.592	107,4	<i>Office machines and automatic data processing machines</i>
76 Telekomunikacijski aparati i aparati za snimanje zvuka	104.200	97,8	<i>Telecommunications and sound recording apparatus</i>
77 Električne mašine, aparati i uređaji	171.924	99,2	<i>Electrical machinery, apparatus, appliances and parts</i>
78 Drumska vozila	265.800	104,1	<i>Road vehicles</i>
79 Ostala transportna vozila	4.419	19,9	<i>Other transport equipment</i>
8 RAZNI INDUSTRIJSKI PROIZVODI	461.471	98,7	<i>MISCELLANEOUS MANUFACTURED GOODS</i>
81 Montažne zgrade, sanitarni, rasvjetni i grijajući uređaji	29.272	92,3	<i>Fabricated buildings; sanitary, heating, lighting equipment</i>
82 Namještaj i njegovi dijelovi	51.017	88,5	<i>Furniture; bedding, mattresses and similar furnishings</i>
83 Torbe, tašne, neseseri i slični proizvodi	7.811	93,7	<i>Travel goods, handbags and similar containers</i>
84 Odjeća	101.886	103,4	<i>Articles of apparel and clothing accessories</i>
85 Obuća	73.897	110,1	<i>Footwear</i>
87 Naučni i kontrolni instrumenti	48.684	92,3	<i>Professional, scientific and controlling instruments</i>
88 Fotografski i optički proizvodi, satovi	8.675	90,1	<i>Photographic and optical equipment; watches and clocks</i>
89 Ostali industrijski proizvodi	140.229	98,9	<i>Miscellaneous manufactured articles, n.e.s.</i>
9 PROIZVODI, NERAZVRSTANI PO KATEGORIJAMA	47	151,7	<i>PRODUCTS, UNCLASSIFIED ACCORDING TO CATEGORY</i>

Izvor: Baza podataka Uprave za indirektno/neizravno oporezivanje BiH, preuzeta od Agencije za statistiku BiH.  
Source: *Indirect Taxation Authority of B&H database through the medium of Agency for statistics of B&H.*

**6.1. IZVOZ PREMA MEĐUNARODNOJ KLASIFIKACIJI EKONOMSKE NAMJENE PROIZVODA (BEC) Rev. 4**  
**EXPORTS ACCORDING TO CLASSIFICATION BY ECONOMIC CATEGORIES (BEC) Rev. 4**

u hilj. / tis. KM  
in thousands of KM

	2013	<u>2013</u> 2012	
UKUPNO	5.533.143	105,4	TOTAL
01 HRANA I PIĆE	237.684	102,3	FOOD AND BEVERAGES
02 INDUSTRIJSKI MATERIJALI	2.922.946	96,8	INDUSTRIAL SUPPLIES
03 GORIVA I MAZIVA	464.793	169,1	FUELS AND LUBRICANTS
04 KAPITALNI PROIZVODI (OSIM PREVOZNIH SREDSTAVA) DIJELOVI I PRIBOR	468.470	113,0	CAPITAL GOODS (EXC. TRANSPORT EQUIPMENT), PARTS AND ACCESSORIES
05 PRIJEVOZNA SREDSTVA, NJIHOVI DIJELOVI I PRIBOR	372.849	121,7	TRANSPORT EQUIPMENT, PARTS AND ACCESSORIES THEREOF
06 PROIZVODI ZA ŠIROKU POTROŠNJU	1.004.035	108,8	CONSUMER GOODS
07 PROIZVODI, DRUGDJE NESPOMENUTI	62.366	79,5	GOODS N.E.C.

**6.2. UVOZ PREMA MEĐUNARODNOJ KLASIFIKACIJI EKONOMSKE NAMJENE PROIZVODA (BEC) Rev. 4**  
**IMPORTS ACCORDING TO CLASSIFICATION BY ECONOMIC CATEGORIES (BEC) Rev. 4**

u hilj. / tis. KM  
in thousands of KM

	2013	<u>2013</u> 2012	
UKUPNO	9.832.197	98,6	TOTAL
01 HRANA I PIĆE	1.488.915	97,0	FOOD AND BEVERAGES
02 INDUSTRIJSKI MATERIJALI	3.199.624	102,0	INDUSTRIAL SUPPLIES
03 GORIVA I MAZIVA	1.578.315	92,0	FUELS AND LUBRICANTS
04 KAPITALNI PROIZVODI (OSIM PREVOZNIH SREDSTAVA) DIJELOVI I PRIBOR	1.260.204	97,6	CAPITAL GOODS (EXC. TRANSPORT EQUIPMENT), PARTS AND ACCESSORIES
05 PRIJEVOZNA SREDSTVA, NJIHOVI DIJELOVI I PRIBOR	629.943	97,1	TRANSPORT EQUIPMENT, PARTS AND ACCESSORIES THEREOF
06 PROIZVODI ZA ŠIROKU POTROŠNJU	1.669.813	101,7	CONSUMER GOODS
07 PROIZVODI, DRUGDJE NESPOMENUTI	5.383	345,7	GOODS N.E.C.

Izvor: Baza podataka Uprave za indirektno/neizravno oporezivanje BiH, preuzeta od Agencije za statistiku BiH.  
Source: Indirect Taxation Authority of B&H database through the medium of Agency for statistics of B&H.

**6.3. IZVOZ PREMA MEĐUNARODNOJ KLASIFIKACIJI EKONOMSKE NAMJENE PROIZVODA (BEC) Rev. 4**  
**EXPORTS ACCORDING TO CLASSIFICATION BY ECONOMIC CATEGORIES (BEC) Rev. 4**

u hilj. / tis. EUR  
in thousands of EUR

	2013	<u>2013</u> 2012	
UKUPNO	2.829.051	105,4	TOTAL
01 HRANA I PIĆE	121.526	102,3	FOOD AND BEVERAGES
02 INDUSTRIJSKI MATERIJALI	1.494.479	96,8	INDUSTRIAL SUPPLIES
03 GORIVA I MAZIVA	237.645	169,1	FUELS AND LUBRICANTS
04 KAPITALNI PROIZVODI (OSIM PREVOZNIH SREDSTAVA) DIJELOVI I PRIBOR	239.525	113,0	CAPITAL GOODS (EXC. TRANSPORT EQUIPMENT), PARTS AND ACCESSORIES
05 PRIJEVOZNA SREDSTVA, NJIHOVI DIJELOVI I PRIBOR	190.635	121,7	TRANSPORT EQUIPMENT, PARTS AND ACCESSORIES THEREOF
06 PROIZVODI ZA ŠIROKU POTROŠNJU	513.355	108,8	CONSUMER GOODS
07 PROIZVODI, DRUGDJE NESPOMENUTI	31.887	79,5	GOODS N.E.C.

**6.4. UVOZ PREMA MEĐUNARODNOJ KLASIFIKACIJI EKONOMSKE NAMJENE PROIZVODA (BEC) Rev. 4**  
**IMPORTS ACCORDING TO CLASSIFICATION BY ECONOMIC CATEGORIES (BEC) Rev. 4**

u hilj. / tis. EUR  
in thousands of EUR

	2013	<u>2013</u> 2012	
UKUPNO	5.027.123	98,6	TOTAL
01 HRANA I PIĆE	761.270	97,0	FOOD AND BEVERAGES
02 INDUSTRIJSKI MATERIJALI	1.635.942	102,0	INDUSTRIAL SUPPLIES
03 GORIVA I MAZIVA	806.980	92,0	FUELS AND LUBRICANTS
04 KAPITALNI PROIZVODI (OSIM PREVOZNIH SREDSTAVA) DIJELOVI I PRIBOR	644.332	97,6	CAPITAL GOODS (EXC. TRANSPORT EQUIPMENT), PARTS AND ACCESSORIES
05 PRIJEVOZNA SREDSTVA, NJIHOVI DIJELOVI I PRIBOR	322.085	97,1	TRANSPORT EQUIPMENT, PARTS AND ACCESSORIES THEREOF
06 PROIZVODI ZA ŠIROKU POTROŠNJU	853.762	101,7	CONSUMER GOODS
07 PROIZVODI, DRUGDJE NESPOMENUTI	2.752	345,7	GOODS N.E.C.

Izvor: Baza podataka Uprave za indirektno/neizravno oporezivanje BiH, preuzeta od Agencije za statistiku BiH.  
Source: Indirect Taxation Authority of B&H database through the medium of Agency for statistics of B&H.

**7. IZVOZ I UVOZ PO STATISTIČKIM PROCEDURAMA**  
**EXPORTS AND IMPORTS ACCORDING TO STATISTICAL PROCEDURES**

	2013					
	u hilj./tis. KM <i>in thous. KM</i>	%	u hilj./tis. EUR <i>in thous. EUR</i>	%	u hilj./tis. USD <i>in thous. USD</i>	%
UKUPAN IZVOZ <i>TOTAL EXPORTS</i>	5.533.143	100,0	2.829.051	100,0	3.754.957	100,0
Redovan izvoz <i>Normal exports</i>	3.299.764	59,6	1.687.143	59,6	2.239.319	59,6
Izvoz nakon unutrašnje obrade <i>Exports after inward processing</i>	2.226.344	40,2	1.138.311	40,2	1.510.864	40,2
Izvoz na vanjsku obradu <i>Exports for outward processing</i>	7.035	0,1	3.597	0,1	4.774	0,1
UKUPAN UVOZ <i>TOTAL IMPORTS</i>	9.832.197	100,0	5.027.123	100,0	6.672.424	100,0
Redovan uvoz <i>Normal imports</i>	8.429.348	85,7	4.309.857	85,7	5.720.408	85,7
Uvoz na unutrašnju obradu <i>Imports for inward processing</i>	1.396.493	14,2	714.016	14,2	947.702	14,2
Uvoz nakon vanjske obrade <i>Imports after outward processing</i>	6.356	0,1	3.250	0,1	4.314	0,1

**8. IZVOZ I UVOZ PO NAČINU TRANSPORTA**  
**EXPORTS AND IMPORTS BY MODE OF TRANSPORT**

	2013					
	u hilj./tis. KM <i>in thous. KM</i>	%	u hilj./tis. EUR <i>in thous. EUR</i>	%	u hilj./tis. USD <i>in thous. USD</i>	%
UKUPAN IZVOZI/TOTAL EXPORTS	5.533.143	100,0	2.829.051	100,0	3.754.957	100,0
Pomorski prevoz/ <i>Transport by sea</i>	-	-	-	-	-	-
Željeznički prevoz/ <i>Transport by rail</i>	526.564	9,5	269.228	9,5	357.342	9,5
Cestovni prevoz/ <i>Transport by road</i>	4.666.548	84,3	2.385.968	84,3	3.166.860	84,3
Zračni prevoz/ <i>Transport by air</i>	29.363	0,5	15.013	0,5	19.927	0,5
Poštanske pošiljke/ <i>Consignments by post offices</i>	445	0,0	228	0,0	302	0,0
Fiksne transportne instalacije/ <i>Fixed transport installations</i>	299.990	5,4	153.382	5,4	203.582	5,4
Prevoz unutrašnjim rijekama/ <i>Transport by inland waterway</i>	10.104	0,2	5.166	0,2	6.857	0,2
Vlastiti pogon/ <i>Own propulsion</i>	107	0,0	55	0,0	73	0,0
Nepoznat prevoz/ <i>Unknown mode of transport</i>	22	0,0	11	0,0	15	0,0
UKUPAN UVOZI/TOTAL IMPORTS	9.832.197	100,0	5.027.123	100,0	6.672.424	100,0
Pomorski prevoz/ <i>Transport by sea</i>	-	-	-	-	-	-
Željeznički prevoz/ <i>Transport by rail</i>	774.652	7,9	396.073	7,9	525.702	7,9
Cestovni prevoz/ <i>Transport by road</i>	8.666.023	88,1	4.430.867	88,1	5.881.023	88,1
Zračni prevoz/ <i>Transport by air</i>	126.432	1,3	64.644	1,3	85.801	1,3
Poštanske pošiljke/ <i>Consignments by post offices</i>	3.151	0,0	1.611	0,0	2.138	0,0
Fiksne transportne instalacije/ <i>Fixed transport installations</i>	250.087	2,5	127.867	2,5	169.717	2,5
Prevoz unutrašnjim rijekama/ <i>Transport by inland waterway</i>	9.517	0,1	4.866	0,1	6.459	0,1
Vlastiti pogon/ <i>Own propulsion</i>	2.335	0,0	1.194	0,0	1.585	0,0
Nepoznat prevoz/ <i>Unknown mode of transport</i>	-	-	-	-	-	-

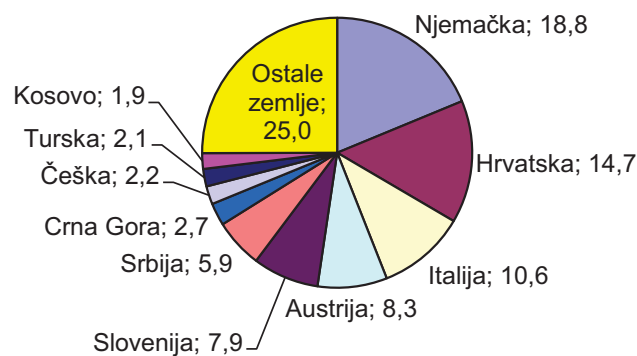
Izvor: Baza podataka Uprave za indirektno/neizravno oporezivanje BiH, preuzeta od Agencije za statistiku BiH.

Source: Indirect Taxation Authority of B&H database through the medium of Agency for statistics of B&H.

**9. ZEMLJE U KOJE SE NAJVIŠE IZVOZILO - TOP 10**  
**TOP 10 COUNTRIES IN EXPORTS**

	2013				
	u hilj./tis. KM <i>in thous. KM</i>	u hilj./tis. EUR <i>in thous. EUR</i>	u hilj./tis. USD <i>in thous. USD</i>	Struktura u % <i>Structure in %</i>	
UKUPAN IZVOZ	5.533.143	2.829.051	3.754.957	100,0	TOTAL EXPORTS
Njemačka	1.038.449	530.951	704.723	18,8	Germany
Hrvatska	812.140	415.241	551.143	14,7	Croatia
Italija	584.955	299.083	396.968	10,6	Italy
Austrija	460.409	235.403	312.447	8,3	Austria
Slovenija	437.844	223.866	297.134	7,9	Slovenia
Srbija	324.511	165.920	220.223	5,9	Serbia
Crna Gora	148.934	76.149	101.071	2,7	Montenegro
Češka	120.440	61.580	81.734	2,2	Czech Republic
Turska	115.830	59.223	78.606	2,1	Turkey
Kosovo	103.943	53.145	70.539	1,9	Kosovo
Ostale zemlje	1.385.688	708.491	940.369	25,0	Other countries

**Top 10 zemalja u izvozu po procentima učešća**

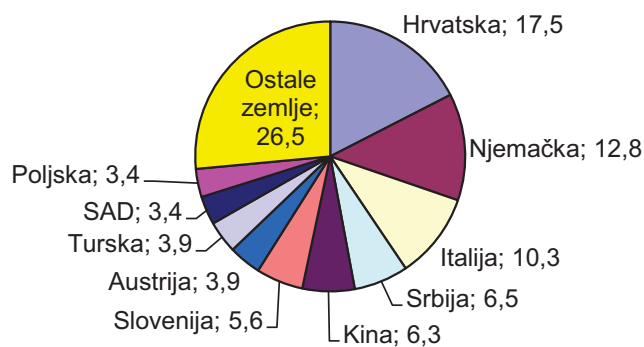


Izvor: Baza podataka Uprave za indirektno/neizravno oporezivanje BiH, preuzeta od Agencije za statistiku BiH.  
 Source: Indirect Taxation Authority of B&H database through the medium of Agency for statistics of B&H.

**10. ZEMLJE IZ KOJIH SE NAJVIŠE UVOZILO - TOP 10**  
**TOP 10 COUNTRIES IN IMPORTS**

	2013				
	u hilj./tis. KM <i>in thous. KM</i>	u hilj./tis. EUR <i>in thous. EUR</i>	u hilj./tis. USD <i>in thous. USD</i>	Struktura u % <i>Structure in %</i>	
UKUPAN UVOZ	9.832.197	5.027.123	6.672.424	100,0	<i>TOTAL IMPORTS</i>
Hrvatska	1.717.154	877.967	1.165.312	17,5	<i>Croatia</i>
Njemačka	1.258.332	643.375	853.942	12,8	<i>Germany</i>
Italija	1.012.654	517.762	687.217	10,3	<i>Italy</i>
Srbija	640.908	327.691	434.939	6,5	<i>Serbia</i>
Kina	614.674	314.278	417.136	6,3	<i>China</i>
Slovenija	554.885	283.708	376.562	5,6	<i>Slovenia</i>
Austrija	382.861	195.754	259.821	3,9	<i>Austria</i>
Turska	380.305	194.447	258.086	3,9	<i>Turkey</i>
SAD	334.848	171.205	227.238	3,4	<i>United States</i>
Poljska	332.220	169.861	225.454	3,4	<i>Poland</i>
Ostale zemlje	2.603.356	1.331.075	1.766.716	26,5	<i>Other countries</i>

**Top 10 zemalja u uvozu po procentima učešća**



Izvor: Baza podataka Uprave za indirektno/neizravno oporezivanje BiH, preuzeta od Agencije za statistiku BiH.  
 Source: *Indirect Taxation Authority of B&H database through the medium of Agency for statistics of B&H.*



**11.1. TOP 10 ZEMALJA U IZVOZU I UVOZU PREMA SEKTORIMA SMTK, 2013**  
**TOP 10 COUNTRIES ACCORDING TO SITC SECTIONS, 2013**

	Hrana i žive životinje <i>Food and live animals</i>	Pića i duhan <i>Beverages and tobacco</i>	Sirove materije nejestive osim goriva <i>Crude materials inedible except fuels</i>	Mineralna goriva, maziva i srodni proizvodi <i>Mineral fuels lubricants and related materials</i>	Životinjska i biljna ulja, masti i voskovi <i>Animal and vegetable oils, fats and waxes</i>	Hemijski proizvodi <i>Chemicals</i>	Proizvodi razvrstani prema materijalu <i>Manufactured goods classified by material</i>	Mašine/ Strojevi i prijevozna sredstva <i>Machinery and transport equipment</i>	Razni gotovi proizvodi <i>Miscellaneous manufactured articles</i>	Proizvodi i transakcije nerazvrstani <i>Commodities and transactions n.e.c.</i>
IZVOZ u hilj./tis. KM / EXPORTS in thousands KM										
UKUPNO TOTAL	206.289	51.972	490.842	498.933	962	385.881	1.569.726	869.579	1.442.542	16.417
Njemačka <i>Germany</i>	9.110	1.799	84.875	3.592	1	8.568	191.999	195.463	542.443	600
Hrvatska <i>Croatia</i>	54.044	25.568	60.780	210.872	798	38.238	320.532	31.826	68.902	580
Italija <i>Italy</i>	6.571	224	66.339	12.160	-	59.619	162.532	32.658	240.183	4.668
Austrija <i>Austria</i>	7.030	80	38.398	7.684	13	1.831	133.413	155.444	115.501	1.016
Slovenija <i>Slovenia</i>	6.087	903	74.323	796	115	13.554	69.833	193.585	77.308	1.338
Srbija <i>Serbia</i>	33.455	6.809	33.840	133.629	30	20.982	63.464	17.160	15.142	1
Crna Gora <i>Montenegro</i>	22.936	9.435	5.999	25.578	0	7.872	53.368	13.574	10.172	-
Češka <i>Czech Republic</i>	33	828	2.512	30.976	-	3.879	19.054	19.207	43.950	-
Turska <i>Turkey</i>	2.423	270	36.619	3.924	-	12.398	38.057	6.134	7.791	8.214
Kosovo <i>Kosovo</i>	20.682	1.244	3.835	17.217	1	8.254	48.639	1.868	2.203	-
Ostale <i>Other</i>	43.919	4.812	83.323	52.505	4	210.686	468.834	202.660	318.947	-
UVOZ u hilj./tis. KM / IMPORTS in thousands KM										
UKUPNO TOTAL	1.287.592	295.068	235.210	1.617.870	71.703	1.297.211	2.268.809	1.856.085	902.558	91
Hrvatska <i>Croatia</i>	306.426	149.066	20.863	749.278	8.708	138.016	214.041	64.170	66.586	-
Njemačka <i>Germany</i>	113.397	7.065	12.410	11.927	883	236.297	330.891	458.097	87.365	1
Italija <i>Italy</i>	77.641	773	13.044	153.373	3.545	114.961	390.290	139.008	120.020	-
Srbija <i>Serbia</i>	168.619	43.776	18.210	75.921	20.188	90.145	128.343	51.736	43.968	-
Kina <i>China</i>	8.004	1	2.768	313	5	34.865	115.725	263.006	189.987	-
Slovenija <i>Slovenia</i>	43.186	24.773	11.720	15.233	421	125.411	187.723	94.482	51.847	90
Austrija <i>Austria</i>	37.559	7.859	3.586	6.219	590	69.003	145.206	66.153	46.686	-
Turska <i>Turkey</i>	42.208	589	2.091	1.409	778	46.729	104.506	94.666	87.330	-
SAD <i>United States</i>	9.697	1.293	2.759	237.678	479	14.088	5.971	46.235	16.649	-
Poljska <i>Poland</i>	77.745	10.004	2.458	60.621	37	30.567	84.146	46.086	20.557	-
Ostale <i>Other</i>	403.110	49.869	145.301	305.898	36.070	397.130	561.968	532.446	171.564	-

Izvor: Baza podataka Uprave za indirektno/neizravno oporezivanje BiH, preuzeta od Agencije za statistiku BiH.  
 Source: Indirect Taxation Authority of B&H database through the medium of Agency for statistics of B&H.

**11.2. TOP 10 ZEMALJA U IZVOZU I UVOZU PREMA SEKTORIMA SMTK, 2013**  
**TOP 10 COUNTRIES ACCORDING TO SITC SECTIONS, 2013**

	Hrana i žive životinje <i>Food and live animals</i>	Pića i duhan <i>Beverages and tobacco</i>	Sirove materije nejestive osim goriva <i>Crude materials inedible except fuels</i>	Mineralna goriva, maziva i srodni proizvodi <i>Mineral fuels lubricants and related materials</i>	Životinjska i biljna ulja, masti i voskovi <i>Animal and vegetable oils, fats and waxes</i>	Hemijski /kemijski proizvodi <i>Chemicals</i>	Proizvodi razvrstani prema materijalu <i>Manufactured goods classified by material</i>	Mašine/ Strojevi i prijevozna sredstva <i>Machinery and transport equipment</i>	Razni gotovi proizvodi <i>Miscellaneous manufactured articles</i>	Proizvodi i transakcije nerazvrstani <i>Commodities and transactions n.e.c.</i>
IZVOZ u hilj./tis. EUR / EXPORTS in thousands EUR										
UKUPNO TOTAL	105.474	26.573	250.964	255.100	492	197.298	802.588	444.609	737.560	8.394
Njemačka <i>Germany</i>	4.658	920	43.396	1.836	1	4.381	98.167	99.939	277.347	307
Hrvatska <i>Croatia</i>	27.632	13.073	31.076	107.817	408	19.551	163.885	16.272	35.229	296
Italija <i>Italy</i>	3.360	114	33.919	6.217	-	30.483	83.101	16.698	122.804	2.387
Austrija <i>Austria</i>	3.594	41	19.632	3.929	7	936	68.213	79.477	59.055	519
Slovenija <i>Slovenia</i>	3.112	462	38.001	407	59	6.930	35.705	98.979	39.527	684
Srbija <i>Serbia</i>	17.105	3.481	17.302	68.323	16	10.728	32.449	8.774	7.742	0
Crna Gora <i>Montenegro</i>	11.727	4.824	3.067	13.078	0	4.025	27.287	6.940	5.201	-
Češka <i>Czech Republic</i>	17	423	1.284	15.838	-	1.983	9.742	9.821	22.471	-
Turska <i>Turkey</i>	1.239	138	18.723	2.006	-	6.339	19.458	3.136	3.984	4.200
Kosovo <i>Kosovo</i>	10.575	636	1.961	8.803	1	4.220	24.869	955	1.127	-
Ostale <i>Other</i>	22.455	2.460	42.602	26.845	2	107.722	239.711	103.618	163.075	0
UVOZ u hilj./tis. EUR / IMPORTS in thousands EUR										
UKUPNO TOTAL	658.335	150.866	120.261	827.204	36.661	663.253	1.160.024	949.001	461.471	47
Hrvatska <i>Croatia</i>	156.673	76.216	10.667	383.100	4.452	70.567	109.437	32.810	34.045	-
Njemačka <i>Germany</i>	57.979	3.612	6.345	6.098	451	120.817	169.182	234.221	44.669	1
Italija <i>Italy</i>	39.697	395	6.669	78.418	1.813	58.778	199.552	71.074	61.365	-
Srbija <i>Serbia</i>	86.214	22.382	9.311	38.818	10.322	46.090	65.621	26.452	22.481	-
Kina <i>China</i>	4.092	1	1.415	160	2	17.826	59.169	134.473	97.139	-
Slovenija <i>Slovenia</i>	22.081	12.666	5.993	7.789	215	64.122	95.981	48.308	26.509	46
Austrija <i>Austria</i>	19.203	4.018	1.834	3.180	302	35.281	74.243	33.823	23.870	-
Turska <i>Turkey</i>	21.581	301	1.069	720	398	23.892	53.433	48.402	44.651	-
SAD <i>United States</i>	4.958	661	1.411	121.523	245	7.203	3.053	23.640	8.512	-
Poljska <i>Poland</i>	39.750	5.115	1.257	30.995	19	15.629	43.023	23.563	10.510	-
Ostale <i>Other</i>	206.107	25.498	74.291	156.403	18.442	203.049	287.330	272.235	87.719	-

Izvor: Baza podataka Uprave za indirektno/neizravno oporezivanje BiH, preuzeta od Agencije za statistiku BiH.

Source: Indirect Taxation Authority of B&H database through the medium of Agency for statistics of B&H.

**12.1. IZVOZ PO ZEMLJAMA PO GEOGRAFSKIM ZONAMA**  
**EXPORTS BY COUNTRIES BY GEOGRAPHIC ZONES**

u hilj./tis. KM  
in thousands KM

	2013	<u>2013</u> 2012	
UKUPNO	5.533.143	105,4	TOTAL
EVROPA	5.129.927	105,5	EUROPE
ZEMLJE EU 27	4.212.930	107,5	EU 27 COUNTRIES
Austrija	460.409	110,2	Austria
Belgija	21.905	89,6	Belgium
Bugarska	43.430	193,5	Bulgaria
Češka	120.440	242,9	Czech Republic
Kipar	7.032	153,8	Cyprus
Danska	3.942	145,1	Denmark
Estonija	521	162,8	Estonia
Finska	279	17,1	Finland
Francuska	57.848	107,8	France
Grčka	25.697	163,0	Greece
Hrvatska	812.140	104,7	Croatia
Irska	76	11,0	Ireland
Italija	584.955	106,0	Italy
Latvija (Letonija)	817	68,4	Latvia
Litvanija	416	101,0	Lithuania
Luksemburg	49.167	107,3	Luxembourg
Mađarska	79.531	109,6	Hungary
Malta	1.978	55,6	Malta
Nizozemska	76.284	77,7	Netherlands
Njemačka	1.038.449	103,3	Germany
Poljska	45.902	100,2	Poland
Portugal	6.636	115,1	Portugal
Rumunija	91.513	92,0	Romania
Slovačka	69.731	216,2	Slovakia
Slovenija	437.844	98,3	Slovenia
Španija	89.668	107,0	Spain
Švedska	59.075	136,8	Sweden
Velika Britanija	27.245	207,4	United Kingdom
ZEMLJE EFTE	69.499	103,2	EFTA COUNTRIES
Island	3	10,7	Iceland
Lihtenštajn	3	2,4	Liechtenstein
Norveška	12.424	106,6	Norway
Švicarska	57.069	102,8	Switzerland
OSTALE EVROPSKE ZEMLJE	847.498	96,6	OTHER EUROPEAN COUNTRIES
Albanija	35.457	147,8	Albania
Crna Gora	148.934	115,0	Montenegro
Kosovo	103.943	93,9	Kosovo

**12.1. IZVOZ PO ZEMLJAMA PO GEOGRAFSKIM ZONAMA (nastavak)**  
**EXPORTS BY COUNTRIES BY GEOGRAPHIC ZONES (continued)**

u hilj./tis. KM  
in thousands KM

	2013	<u>2013</u> 2012	
Makedonija BJR	50.999	74,6	Macedonia FYR
Ruska Federacija	52.132	100,9	Russian Federation
Srbija	324.511	104,1	Serbia
Turska	115.830	71,1	Turkey
Ostale zemlje	15.692	84,9	Other countries
AFRIKA	92.251	130,1	AFRICA
ZEMLJE SJEVERNE AFRIKE	89.342	130,4	NORTH AFRICA
OSTALE AFRIČKE ZEMLJE	2.909	123,1	OTHER AFRICAN COUNTRIES
AMERIKA	29.373	135,5	AMERICA
ZEMLJE SJEVERNE AMERIKE	24.849	160,6	NORTH AMERICA
Kanada	565	13,1	Canada
SAD	24.284	217,7	United States
Ostale zemlje	-	-	Other countries
ZEMLJE CENTRALNE AMERIKE I KARIBA	1.699	31,9	CENTRAL AMERICA AND CARIBBEAN
ZEMLJE JUŽNE AMERIKE	2.825	327,3	SOUTH AMERICA
AZIJA	104.120	64,6	ASIA
ZEMLJE BLISKOG I SREDNJEG ISTOKA	70.256	70,5	NEAR AND MIDDLE EASTERN COUNTRIES
OSTALE ZEMLJE AZIJE	33.864	55,1	OTHER ASIAN COUNTRIES
Indija	1.599	9,4	India
Japan	304	96,2	Japan
Kina	6.203	145,1	China
Malezija	268	49,3	Malaysia
Ostale zemlje	25.490	64,8	Other countries
OKEANIJA I POLARNI REGION	1.048	116,6	OCEANIA AND POLAR REGIONS
AUSTRALIJA I NOVI ZELAND	1.016	113,1	AUSTRALIA AND NEW ZEALAND
Australija	979	109,8	Australia
Novi Zeland	37	-	New Zealand
Ostale zemlje	-	-	Other countries
OSTALE ZEMLJE OKEANIJE I POLARNOG REGIONA	32	-	OTHER COUNTRIES OF OCEANIA AND POLAR REGIONS
Neraspoređeno	176.424	133,9	Unclassified

Izvor: Baza podataka Uprave za indirektno/neizravno oporezivanje BiH, preuzeta od Agencije za statistiku BiH.  
Source: Indirect Taxation Authority of B&H database through the medium of Agency for statistics of B&H.

**12.2. IZVOZ PO ZEMLJAMA PO GEOGRAFSKIM ZONAMA**  
**EXPORTS BY COUNTRIES BY GEOGRAPHIC ZONES**

u hilj./tis. EUR  
in thousands EUR

	2013	<u>2013</u> 2012	
UKUPNO	2.829.051	105,4	TOTAL
EVROPA	2.622.890	105,5	EUROPE
ZEMLJE EU 27	2.154.037	107,5	EU 27 COUNTRIES
Austrija	235.403	110,2	Austria
Belgija	11.200	89,6	Belgium
Bugarska	22.205	193,5	Bulgaria
Češka	61.580	242,9	Czech Republic
Kipar	3.595	153,8	Cyprus
Danska	2.016	145,1	Denmark
Estonija	266	162,8	Estonia
Finska	143	17,1	Finland
Francuska	29.577	107,8	France
Grčka	13.139	163,0	Greece
Hrvatska	415.241	104,7	Croatia
Irska	39	11,0	Ireland
Italija	299.083	106,0	Italy
Latvija (Letonija)	418	68,4	Latvia
Litvanija	213	101,0	Lithuania
Luksemburg	25.139	107,3	Luxembourg
Mađarska	40.664	109,6	Hungary
Malta	1.011	55,6	Malta
Nizozemska	39.003	77,7	Netherlands
Njemačka	530.951	103,3	Germany
Poljska	23.469	100,2	Poland
Portugal	3.393	115,1	Portugal
Rumunija	46.790	92,0	Romania
Slovačka	35.653	216,2	Slovakia
Slovenija	223.866	98,3	Slovenia
Španija	45.847	107,0	Spain
Švedska	30.205	136,8	Sweden
Velika Britanija	13.930	207,4	United Kingdom
ZEMLJE EFTE	35.534	103,2	EFTA COUNTRIES
Island	2	10,7	Iceland
Lihtenštajn	2	2,4	Liechtenstein
Norveška	6.352	106,6	Norway
Švicarska	29.179	102,8	Switzerland
OSTALE EVROPSKE ZEMLJE	433.319	96,6	OTHER EUROPEAN COUNTRIES
Albanija	18.129	147,8	Albania
Crna Gora	76.149	115,0	Montenegro
Kosovo	53.145	93,9	Kosovo

**12.2. IZVOZ PO ZEMLJAMA PO GEOGRAFSKIM ZONAMA (nastavak)**  
**EXPORTS BY COUNTRIES BY GEOGRAPHIC ZONES (continued)**

u hilj./tis. EUR  
in thousands EUR

	2013	<u>2013</u> 2012	
Makedonija BJR	26.075	74,6	Macedonia FYR
Ruska Federacija	26.655	100,9	Russian Federation
Srbija	165.920	104,1	Serbia
Turska	59.223	71,1	Turkey
Ostale zemlje	8.023	84,9	Other countries
AFRIKA	47.167	130,1	AFRICA
ZEMLJE SJEVERNE AFRIKE	45.680	130,4	NORTH AFRICA
OSTALE AFRIČKE ZEMLJE	1.487	123,1	OTHER AFRICAN COUNTRIES
AMERIKA	15.018	135,5	AMERICA
ZEMLJE SJEVERNE AMERIKE	12.705	160,6	NORTH AMERICA
Kanada	289	13,1	Canada
SAD	12.416	217,7	United States
Ostale zemlje	-	-	Other countries
ZEMLJE CENTRALNE AMERIKE I KARIBA	869	31,9	CENTRAL AMERICA AND CARIBBEAN
ZEMLJE JUŽNE AMERIKE	1.444	327,3	SOUTH AMERICA
AZIJA	53.236	64,6	ASIA
ZEMLJE BLISKOG I SREDNJEG ISTOKA	35.921	70,5	NEAR AND MIDDLE EASTERN COUNTRIES
OSTALE ZEMLJE AZIJE	17.314	55,1	OTHER ASIAN COUNTRIES
Indija	818	9,4	India
Japan	155	96,2	Japan
Kina	3.172	145,1	China
Malezija	137	49,3	Malaysia
Ostale zemlje	13.033	64,8	Other countries
OKEANIJA I POLARNI REGION	536	116,6	OCEANIA AND POLAR REGIONS
AUSTRALIJA I NOVI ZELAND	519	113,1	AUSTRALIA AND NEW ZEALAND
Australija	501	109,8	Australia
Novi Zeland	19	-	New Zealand
Ostale zemlje	-	-	Other countries
OSTALE ZEMLJE OKEANIJE I POLARNOG REGIONA	16	-	OTHER COUNTRIES OF OCEANIA AND POLAR REGIONS
Neraspoređeno	90.204	133,9	Unclassified

Izvor: Baza podataka Uprave za indirektno/neizravno oporezivanje BiH, preuzeta od Agencije za statistiku BiH.  
Source: Indirect Taxation Authority of B&H database through the medium of Agency for statistics of B&H.

**13.1. UVOZ PO ZEMLJAMA PO GEOGRAFSKIM ZONAMA**  
**IMPORTS BY COUNTRIES BY GEOGRAPHIC ZONES**

u hilj./tis. KM  
in thousands KM

	2013	<u>2013</u> 2012	
UKUPNO	9.832.197	98,6	TOTAL
EVROPA	8.373.191	98,4	EUROPE
ZEMLJE EU 27	6.863.770	97,5	EU 27 COUNTRIES
Austrija	382.861	109,7	Austria
Belgija	72.495	104,0	Belgium
Bugarska	32.594	85,7	Bulgaria
Češka	183.019	90,0	Czech Republic
Kipar	568	108,4	Cyprus
Danska	24.688	134,7	Denmark
Estonija	4.197	131,9	Estonia
Finska	15.842	92,5	Finland
Francuska	198.149	90,4	France
Grčka	139.023	88,1	Greece
Hrvatska	1.717.154	90,7	Croatia
Irska	37.915	90,9	Ireland
Italija	1.012.654	102,4	Italy
Latvija (Letonija)	1.139	96,0	Latvia
Litvanija	3.274	175,5	Lithuania
Luksemburg	4.838	70,2	Luxembourg
Mađarska	306.231	117,1	Hungary
Malta	682	247,1	Malta
Nizozemska	109.011	97,3	Netherlands
Njemačka	1.258.332	99,9	Germany
Poljska	332.220	90,8	Poland
Portugal	13.630	133,6	Portugal
Rumunija	123.103	115,4	Romania
Slovačka	76.915	110,5	Slovakia
Slovenija	554.885	94,0	Slovenia
Španija	106.937	83,8	Spain
Švedska	54.650	117,3	Sweden
Velika Britanija	96.764	120,0	United Kingdom
ZEMLJE EFTE	68.343	106,1	EFTA COUNTRIES
Island	616	151,4	Iceland
Lihtenštajn	293	202,1	Liechtenstein
Norveška	3.279	160,4	Norway
Švicarska	64.155	103,8	Switzerland
OSTALE EVROPSKE ZEMLJE	1.441.078	102,5	OTHER EUROPEAN COUNTRIES
Albanija	4.157	117,2	Albania
Crna Gora	8.176	25,4	Montenegro
Kosovo	4.534	132,3	Kosovo

**13.1. UVOZ PO ZEMLJAMA PO GEOGRAFSKIM ZONAMA (nastavak)**  
**IMPORTS BY COUNTRIES BY GEOGRAPHIC ZONES (continued)**

u hilj./tis. KM  
in thousands KM

	2013	<u>2013</u> <u>2012</u>	
Makedonija BJR	90.214	100,3	Macedonia FYR
Ruska Federacija	283.047	86,3	Russian Federation
Srbija	640.908	111,2	Serbia
Turska	380.305	109,8	Turkey
Ostale zemlje	29.737	112,8	Other countries
AFRIKA	35.508	145,1	AFRICA
ZEMLJE SJEVERNE AFRIKE	26.663	178,3	NORTH AFRICA
OSTALE AFRIČKE ZEMLJE	8.845	93,0	OTHER AFRICAN COUNTRIES
AMERIKA	490.828	94,4	AMERICA
ZEMLJE SJEVERNE AMERIKE	341.901	98,1	NORTH AMERICA
Kanada	7.012	89,4	Canada
SAD	334.848	98,3	United States
Ostale zemlje	41	-	Other countries
ZEMLJE CENTRALNE AMERIKE I KARIBA	18.453	84,8	CENTRAL AMERICA AND CARIBBEAN
ZEMLJE JUŽNE AMERIKE	130.474	87,3	SOUTH AMERICA
AZIJA	914.845	101,1	ASIA
ZEMLJE BLISKOG I SREDNJEG ISTOKA	19.670	75,8	NEAR AND MIDDLE EASTERN COUNTRIES
OSTALE ZEMLJE AZIJE	895.175	101,8	OTHER ASIAN COUNTRIES
Indija	57.962	115,9	India
Japan	50.450	76,4	Japan
Kina	614.674	103,6	China
Malezija	11.025	95,3	Malaysia
Ostale zemlje	161.064	101,8	Other countries
OKEANIJA I POLARNI REGION	11.716	111,8	OCEANIA AND POLAR REGIONS
AUSTRALIJA I NOVI ZELAND	11.621	112,7	AUSTRALIA AND NEW ZEALAND
Australija	10.067	112,1	Australia
Novi Zeland	1.553	116,4	New Zealand
Ostale zemlje	1	100,0	Other countries
OSTALE ZEMLJE OKEANIJE I POLARNOG REGIONA	95	55,9	OTHER COUNTRIES OF OCEANIA AND POLAR REGIONS
Neraspoređeno	6.109	-	Unclassified

Izvor: Baza podataka Uprave za indirektno/neizravno oporezivanje BiH, preuzeta od Agencije za statistiku BiH.  
Source: Indirect Taxation Authority of B&H database through the medium of Agency for statistics of B&H.



**13.2. UVOZ PO ZEMLJAMA PO GEOGRAFSKIM ZONAMA**  
**IMPORTS BY COUNTRIES BY GEOGRAPHIC ZONES**

u hilj./tis. EUR  
in thousands EUR

	2013	<u>2013</u> 2012	
UKUPNO	5.027.123	98,6	TOTAL
EVROPA	4.281.145	98,4	EUROPE
ZEMLJE EU 27	3.509.390	97,5	EU 27 COUNTRIES
Austrija	195.754	109,7	Austria
Belgija	37.066	104,0	Belgium
Bugarska	16.665	85,7	Bulgaria
Češka	93.576	90,0	Czech Republic
Kipar	290	108,4	Cyprus
Danska	12.623	134,7	Denmark
Estonija	2.146	131,9	Estonia
Finska	8.100	92,5	Finland
Francuska	101.312	90,4	France
Grčka	71.081	88,1	Greece
Hrvatska	877.967	90,7	Croatia
Irska	19.386	90,9	Ireland
Italija	517.762	102,4	Italy
Latvija (Letonija)	582	96,0	Latvia
Litvanija	1.674	175,5	Lithuania
Luksemburg	2.474	70,2	Luxembourg
Mađarska	156.573	117,1	Hungary
Malta	349	247,1	Malta
Nizozemska	55.736	97,3	Netherlands
Njemačka	643.375	99,9	Germany
Poljska	169.861	90,8	Poland
Portugal	6.969	133,6	Portugal
Rumunija	62.942	115,4	Romania
Slovačka	39.326	110,5	Slovakia
Slovenija	283.708	94,0	Slovenia
Španija	54.676	83,8	Spain
Švedska	27.942	117,3	Sweden
Velika Britanija	49.475	120,0	United Kingdom
ZEMLJE EFTE	34.943	106,1	EFTA COUNTRIES
Island	315	151,4	Iceland
Lihtenštajn	150	202,1	Liechtenstein
Norveška	1.677	160,4	Norway
Švicarska	32.802	103,8	Switzerland
OSTALE EVROPSKE ZEMLJE	736.811	102,5	OTHER EUROPEAN COUNTRIES
Albanija	2.125	117,2	Albania
Crna Gora	4.180	25,4	Montenegro
Kosovo	2.318	132,3	Kosovo

**13.2. UVOZ PO ZEMLJAMA PO GEOGRAFSKIM ZONAMA (nastavak)**  
*IMPORTS BY COUNTRIES BY GEOGRAPHIC ZONES (continued)*

u hilj./tis. EUR  
in thousands EUR

	2013	<u>2013</u> <u>2012</u>	
Makedonija BJR	46.126	100,3	<i>Macedonia FYR</i>
Ruska Federacija	144.720	86,3	<i>Russian Federation</i>
Srbija	327.691	111,2	<i>Serbia</i>
Turska	194.447	109,8	<i>Turkey</i>
Ostale zemlje	15.204	112,8	<i>Other countries</i>
AFRIKA	18.155	145,1	<i>AFRICA</i>
ZEMLJE SJEVERNE AFRIKE	13.633	178,3	<i>NORTH AFRICA</i>
OSTALE AFRIČKE ZEMLJE	4.522	93,0	<i>OTHER AFRICAN COUNTRIES</i>
AMERIKA	250.956	94,4	<i>AMERICA</i>
ZEMLJE SJEVERNE AMERIKE	174.811	98,1	<i>NORTH AMERICA</i>
Kanada	3.585	89,4	<i>Canada</i>
SAD	171.205	98,3	<i>United States</i>
Ostale zemlje	21	-	<i>Other countries</i>
ZEMLJE CENTRALNE AMERIKE I KARIBA	9.435	84,8	<i>CENTRAL AMERICA AND CARIBBEAN</i>
ZEMLJE JUŽNE AMERIKE	66.710	87,3	<i>SOUTH AMERICA</i>
AZIJA	467.753	101,1	<i>ASIA</i>
ZEMLJE BLISKOG I SREDNJEG ISTOKA	10.057	75,8	<i>NEAR AND MIDDLE EASTERN COUNTRIES</i>
OSTALE ZEMLJE AZIJE	457.696	101,8	<i>OTHER ASIAN COUNTRIES</i>
Indija	29.636	115,9	<i>India</i>
Japan	25.795	76,4	<i>Japan</i>
Kina	314.278	103,6	<i>China</i>
Malezija	5.637	95,3	<i>Malaysia</i>
Ostale zemlje	82.351	101,8	<i>Other countries</i>
OKEANIJA I POLARNI REGION	5.990	111,8	<i>OCEANIA AND POLAR REGIONS</i>
AUSTRALIJA I NOVI ZELAND	5.942	112,7	<i>AUSTRALIA AND NEW ZEALAND</i>
Australija	5.147	112,1	<i>Australia</i>
Novi Zeland	794	116,4	<i>New Zealand</i>
Ostale zemlje	1	100,0	<i>Other countries</i>
OSTALE ZEMLJE OKEANIJE I POLARNOG REGIONA	49	55,9	<i>OTHER COUNTRIES OF OCEANIA AND POLAR REGIONS</i>
Neraspoređeno	3.123	-	<i>Unclassified</i>

Izvor: Baza podataka Uprave za indirektno/neizravno oporezivanje BiH, preuzeta od Agencije za statistiku BiH.  
Source: *Indirect Taxation Authority of B&H database through the medium of Agency for statistics of B&H.*

**14.1. IZVOZ PO ODJELJCIMA CARINSKE TARIFE (HS)**  
**EXPORTS BY HS SECTIONS**

u hilj./tis. KM  
in thousands KM

	2013
UKUPNO TOTAL	5.533.143
I Žive životinje, proizvodi životinjskog porijekla <i>Live animals; animal products</i>	59.669
II Biljni proizvodi <i>Vegetable products</i>	68.638
III Životinjske i biljne masti, ulja i voskovi; prerađene jestive masti <i>Animal or vegetable fats and oils; prepared edible Fats; animal or vegetable waxes</i>	1.147
IV Proizvodi prehrambene industrije; pića, alkoholi, sirće; duhan i zamjene duhana <i>Prepared foodstuffs; beverages, spirits, vinegar; tobacco and tobacco substitutes</i>	137.115
V Mineralni proizvodi <i>Mineral products</i>	548.186
VI Produkti hemijske industrije ili srodnih industrija <i>Products of the chemical or allied industries</i>	345.499
VII Plastika i proizvodi od plastike; kaučuk i proizvodi od kaučuka i gume <i>Plastics and articles thereof; rubber and articles thereof</i>	159.823
VIII Sirova i štavljena koža, krzna; tašne, kaiši, sedla, remeni i dr. proizvodi od kože <i>Raw skins, leather, furskins and articles thereof; saddlery and harness; handbags</i>	129.130
IX Drvo; proizvodi od drveta, pluta i slame; drv. ugalj; košarački i pletarski proizvodi <i>Wood, cork, straw and articles thereof; wood charcoal; basketware and wickerwork</i>	278.612
X Celuloza; papir, karton; proizvodi i otpaci (za reciklažu) od papira i kartona <i>Pulp; waste of paper or paperboard; paper and paperboard and articles thereof</i>	152.221
XI Tekstil i proizvodi od tekstila <i>Textiles and textile articles</i>	246.724
XII Obuća, kape, kišobrani, štapovi; perje i proizvodi od perja; umj. cvijeće; perike <i>Footwear, headgear, umbrellas; feathers; artificial flowers; articles of human hair</i>	267.460
XIII Proizvodi od kamena, gipsa, betona; keramika; staklo i proizvodi od stakla <i>Articles of stone, plaster, cement or similar; ceramics; glass and glassware</i>	46.270
XIV Biseri, drago kamenja, plemeniti metali; imitacije nakita; zlatne monete <i>Pearls, precious stones, precious metals; imitation jewellery; coin</i>	23.265
XV Obični metali i proizvodi od običnih metala <i>Base metals and articles of base metal</i>	1.391.232
XVI Mašine; električni aparati; TV i aparati za snimanje i reprodukciju zvuka; dijelovi <i>Machinery; electrical equipment; TV and sound recorders and reproducers; parts</i>	642.719
XVII Vozila, avioni, plovila i prateća oprema u transportu <i>Vehicles, aircraft, vessels and associated transport equipment</i>	239.703
XVIII Optički, foto-kinematografski, mjerni i sl. precizni uređaji; satovi; muzič. Instrumenti; dijelovi <i>Optical, measuring and precision instruments; clocks; musical instruments; parts</i>	10.109
XIX Oružje i municija; njihovi dijelovi i pribor <i>Arms and ammunition; parts and accessories thereof</i>	63.511
XX Razni proizvodi <i>Miscellaneous manufactured articles</i>	722.022
XXI Umjetnine, kolekcionarski predmeti i starine (antikviteti) <i>Works of Art, collectors' pieces and antiques</i>	81
Neraspoređeno <i>Unclassified</i>	7

Izvor: Baza podataka Uprave za indirektno/neizravno oporezivanje BiH, preuzeta od Agencije za statistiku BiH.  
Source: Indirect Taxation Authority of B&H database through the medium of Agency for statistics of B&H.

**14.2. IZVOZ PO ODJELJCIMA CARINSKE TARIFE (HS)**  
**EXPORTS BY HS SECTIONS**

u hilj./tis. EUR  
in thousands EUR

	2013
UKUPNO TOTAL	2.829.051
I Žive životinje, proizvodi životinjskog porijekla <i>Live animals; animal products</i>	30.508
II Biljni proizvodi <i>Vegetable products</i>	35.094
III Životinjske i biljne masti, ulja i voskovi; prerađene jestive masti <i>Animal or vegetable fats and oils; prepared edible Fats; animal or vegetable waxes</i>	586
IV Proizvodi prehrambene industrije; pića, alkoholi, sirće; duhan i zamjene duhana <i>Prepared foodstuffs; beverages, spirits, vinegar; tobacco and tobacco substitutes</i>	70.106
V Mineralni proizvodi <i>Mineral products</i>	280.283
VI Produkti hemijske industrije ili srodnih industrija <i>Products of the chemical or allied industries</i>	176.651
VII Plastika i proizvodi od plastike; kaučuk i proizvodi od kaučuka i gume <i>Plastics and articles thereof; rubber and articles thereof</i>	81.716
VIII Sirova i štavljena koža, krzna; tašne, kaiši, sedla, remeni i dr. proizvodi od kože <i>Raw skins, leather, furskins and articles thereof; saddlery and harness; handbags</i>	66.023
IX Drvo; proizvodi od drveta, pluta i slame; drv. ugalj; košarački i pletarski proizvodi <i>Wood, cork, straw and articles thereof; wood charcoal; basketware and wickerwork</i>	142.452
X Celuloza; papir, karton; proizvodi i otpaci (za reciklažu) od papira i kartona <i>Pulp; waste of paper or paperboard; paper and paperboard and articles thereof</i>	77.829
XI Tekstil i proizvodi od tekstila <i>Textiles and textile articles</i>	126.148
XII Obuća, kape, kišobrani, štapovi; perje i proizvodi od perja; umj. cvijeće; perike <i>Footwear, headgear, umbrellas; feathers; artificial flowers; articles of human hair</i>	136.750
XIII Proizvodi od kamena, gipsa, betona; keramika; staklo i proizvodi od stakla <i>Articles of stone, plaster, cement or similar; ceramics; glass and glassware</i>	23.658
XIV Biseri, drago kamenja, plemeniti metali; imitacije nakita; zlatne monete <i>Pearls, precious stones, precious metals; imitation jewellery; coin</i>	11.895
XV Obični metali i proizvodi od običnih metala <i>Base metals and articles of base metal</i>	711.326
XVI Mašine; električni aparati; TV i aparati za snimanje i reprodukciju zvuka; dijelovi <i>Machinery; electrical equipment; TV and sound recorders and reproducers; parts</i>	328.617
XVII Vozila, avioni, plovila i prateća oprema u transportu <i>Vehicles, aircraft, vessels and associated transport equipment</i>	122.558
XVIII Optički, foto-kinematografski, mjerni i sl. precizni uređaji; satovi; muzič. Instrumenti; dijelovi <i>Optical, measuring and precision instruments; clocks; musical instruments; parts</i>	5.169
XIX Oružje i municija; njihovi dijelovi i pribor <i>Arms and ammunition; parts and accessories thereof</i>	32.472
XX Razni proizvodi <i>Miscellaneous manufactured articles</i>	369.164
XXI Umjetnine, kolekcionarski predmeti i starine (antikviteti) <i>Works of Art, collectors' pieces and antiques</i>	41
Neraspoređeno <i>Unclassified</i>	3

Izvor: Baza podataka Uprave za indirektno/neizravno oporezivanje BiH, preuzeta od Agencije za statistiku BiH.  
Source: Indirect Taxation Authority of B&H database through the medium of Agency for statistics of B&H.

**15.1. UVOZ PO ODJELJCIMA CARINSKE TARIFE (HS)**  
**IMPORTS BY HS SECTIONS**

u hilj./tis. KM  
in thousands KM

	2013
UKUPNO TOTAL	9.832.197
I Žive životinje, proizvodi životinjskog porijekla <i>Live animals; animal products</i>	350.680
II Biljni proizvodi <i>Vegetable products</i>	355.965
III Životinjske i biljne masti, ulja i voskovi; prerađene jestive masti <i>Animal or vegetable fats and oils; prepared edible Fats; animal or vegetable waxes</i>	88.671
IV Proizvodi prehrambene industrije; pića, alkoholi, sirće; duhan i zamjene duhana <i>Prepared foodstuffs; beverages, spirits, vinegar; tobacco and tobacco substitutes</i>	884.518
V Mineralni proizvodi <i>Mineral products</i>	1.692.506
VI Produkti hemijske industrije ili srodnih industrija <i>Products of the chemical or allied industries</i>	1.031.727
VII Plastika i proizvodi od plastike; kaučuk i proizvodi od kaučuka i gume <i>Plastics and articles thereof; rubber and articles thereof</i>	601.040
VIII Sirova i štavljena koža, krzna; tašne, kaiši, sedla, remeni i dr. proizvodi od kože <i>Raw skins, leather, furskins and articles thereof; saddlery and harness; handbags</i>	311.617
IX Drvo; proizvodi od drveta, pluta i slame; drv. ugalj; košarački i pletarski proizvodi <i>Wood, cork, straw and articles thereof; wood charcoal; basketware and wickerwork</i>	101.216
X Celuloza; papir, karton; proizvodi i otpaci (za reciklažu) od papira i kartona <i>Pulp; waste of paper or paperboard; paper and paperboard and articles thereof</i>	218.337
XI Tekstil i proizvodi od tekstila <i>Textiles and textile articles</i>	587.295
XII Obuća, kape, kišobrani, štapovi; perje i proizvodi od perja; umj. cvijeće; perike <i>Footwear, headgear, umbrellas; feathers; artificial flowers; articles of human hair</i>	151.116
XIII Proizvodi od kamena, gipsa, betona; keramika; staklo i proizvodi od stakla <i>Articles of stone, plaster, cement or similar; ceramics; glass and glassware</i>	201.271
XIV Biseri, drago kamenja, plemeniti metali; imitacije nakita; zlatne monete <i>Pearls, precious stones, precious metals; imitation jewellery; coin</i>	10.278
XV Obični metali i proizvodi od običnih metala <i>Base metals and articles of base metal</i>	1.008.925
XVI Mašine; električni aparati; TV i aparati za snimanje i reprodukciju zvuka; dijelovi <i>Machinery; electrical equipment; TV and sound recorders and reproducers; parts</i>	1.347.834
XVII Vozila, avioni, plovila i prateća oprema u transportu <i>Vehicles, aircraft, vessels and associated transport equipment</i>	537.695
XVIII Optički, foto-kinematografski, mjerni i sl. precizni uređaji; satovi; muzič. Instrumenti; dijelovi <i>Optical, measuring and precision instruments; clocks; musical instruments; parts</i>	124.410
XIX Oružje i municija; njihovi dijelovi i pribor <i>Arms and ammunition; parts and accessories thereof</i>	6.426
XX Razni proizvodi <i>Miscellaneous manufactured articles</i>	220.579
XXI Umjetnine, kolekcionarski predmeti i starine (antikviteti) <i>Works of Art, collectors' pieces and antiques</i>	91
Neraspoređeno <i>Unclassified</i>	-

Izvor: Baza podataka Uprave za indirektno/neizravno oporezivanje BiH, preuzeta od Agencije za statistiku BiH.  
Source: Indirect Taxation Authority of B&H database through the medium of Agency for statistics of B&H.

**15.2. UVOZ PO ODJELJCIMA CARINSKE TARIFE (HS)**  
**IMPORTS BY HS SECTIONS**

u hilj./tis. EUR  
in thousands EUR

	2013
UKUPNO TOTAL	5.027.123
I Žive životinje, proizvodi životinjskog porijekla <i>Live animals; animal products</i>	179.300
II Biljni proizvodi <i>Vegetable products</i>	182.002
III Životinjske i biljne masti, ulja i voskovi; prerađene jestive masti <i>Animal or vegetable fats and oils; prepared edible Fats; animal or vegetable waxes</i>	45.337
IV Proizvodi prehrambene industrije; pića, alkoholi, sirće; duhan i zamjene duhana <i>Prepared foodstuffs; beverages, spirits, vinegar; tobacco and tobacco substitutes</i>	452.247
V Mineralni proizvodi <i>Mineral products</i>	865.365
VI Produkti hemijske industrije ili srodnih industrija <i>Products of the chemical or allied industries</i>	527.514
VII Plastika i proizvodi od plastike; kaučuk i proizvodi od kaučuka i gume <i>Plastics and articles thereof; rubber and articles thereof</i>	307.307
VIII Sirova i štavljena koža, krzna; tašne, kaiši, sedla, remeni i dr. proizvodi od kože <i>Raw skins, leather, furskins and articles thereof; saddlery and harness; handbags</i>	159.327
IX Drvo; proizvodi od drveta, pluta i slame; drv. ugalj; košarački i pletarski proizvodi <i>Wood, cork, straw and articles thereof; wood charcoal; basketware and wickerwork</i>	51.751
X Celuloza; papir, karton; proizvodi i otpaci (za reciklažu) od papira i kartona <i>Pulp; waste of paper or paperboard; paper and paperboard and articles thereof</i>	111.634
XI Tekstil i proizvodi od tekstila <i>Textiles and textile articles</i>	300.279
XII Obuća, kape, kišobrani, štapovi; perje i proizvodi od perja; umj. cvijeće; perike <i>Footwear, headgear, umbrellas; feathers; artificial flowers; articles of human hair</i>	77.265
XIII Proizvodi od kamena, gipsa, betona; keramika; staklo i proizvodi od stakla <i>Articles of stone, plaster, cement or similar; ceramics; glass and glassware</i>	102.908
XIV Biseri, drago kamenja, plemeniti metali; imitacije nakita; zlatne monete <i>Pearls, precious stones, precious metals; imitation jewellery; coin</i>	5.255
XV Obični metali i proizvodi od običnih metala <i>Base metals and articles of base metal</i>	515.855
XVI Mašine; električni aparati; TV i aparati za snimanje i reprodukciju zvuka; dijelovi <i>Machinery; electrical equipment; TV and sound recorders and reproducers; parts</i>	689.137
XVII Vozila, avioni, plovila i prateća oprema u transportu <i>Vehicles, aircraft, vessels and associated transport equipment</i>	274.919
XVIII Optički, foto-kinematografski, mjerni i sl. precizni uređaji; satovi; muzič. Instrumenti; dijelovi <i>Optical, measuring and precision instruments; clocks; musical instruments; parts</i>	63.610
XIX Oružje i municija; njihovi dijelovi i pribor <i>Arms and ammunition; parts and accessories thereof</i>	3.285
XX Razni proizvodi <i>Miscellaneous manufactured articles</i>	112.780
XXI Umjetnine, kolekcionarski predmeti i starine (antikviteti) <i>Works of Art, collectors' pieces and antiques</i>	47
Neraspoređeno <i>Unclassified</i>	-

Izvor: Baza podataka Uprave za indirektno/neizravno oporezivanje BiH, preuzeta od Agencije za statistiku BiH.  
Source: Indirect Taxation Authority of B&H database through the medium of Agency for statistics of B&H.

**16.1. IZVOZ PO GLAVAMA CARINSKE TARIFE (HS)**  
**EXPORTS BY HS CHAPTERS**

u hilj./tis. KM  
in thousands KM

	2013
UKUPNO TOTAL	5.533.143
01 Žive životinje <i>Live animals</i>	1.315
02 Meso i drugi klanični proizvodi za jelo <i>Meat and edible meat offal</i>	10.803
03 Ribe, ljuskari, mekušci, i slično <i>Fish and crustaceans, molluscs and other aquatic invertebrates</i>	4.675
04 Mlijeko, ptičja jaja, med, i slično <i>Dairy produce; birds' eggs; natural honey; edible products of animal origin, n.e.s.</i>	42.866
05 Ostali proizvodi životinjskog porijekla <i>Products of animal origin, not elsewhere specified or included</i>	10
06 Cvijeće, ukrasne biljke, korijenje i slično <i>Live trees and other plants; bulbs, roots; cut flowers and ornamental foliage</i>	2.779
07 Povrće, korijenje i krtole za jelo <i>Edible vegetables and certain roots and tubers</i>	14.860
08 Voće za jelo; kore agruma, dinja, lubenica <i>Edible fruit and nuts; peel of citrus fruit or melons</i>	35.025
09 Kafa, čaj, mate čaj i začini <i>Coffee, tea, maté and spices</i>	6.601
10 Žitarice <i>Cereals</i>	599
11 Proizvodi mlinske industrije; skrob, i slično <i>Products of the milling industry; malt; starches; inulin; wheat gluten</i>	4.219
12 Zrnevlje, sjeme, plodovi, stočna hrana i slično <i>Oil seeds, oleaginous fruits, grains, seeds; industrial or medicinal plants;</i>	4.454
13 Šelak; gume, smole i slično <i>Lac; gums, resins and other vegetable saps and extracts</i>	8
14 Pletarski biljni materijal i slično <i>Vegetable plaiting materials; vegetable products n.e.s.</i>	94
15 Biljna i životinjska masnoća i vosak, i slično <i>Animal or vegetable fats, oils and waxes; prepared edible fats</i>	1.147
16 Prerađevine od mesa, riba, ljuskara, i slično <i>Preparations of meat, fish, crustaceans, molluscs or other aquatic invertebrates</i>	36.034
17 Šećer i proizvodi od šećera <i>Sugars and sugar confectionery</i>	508
18 Kakao i proizvodi od kakaoa <i>Cocoa and cocoa preparations</i>	4.105
19 Proizvodi na bazi žitarica, mlijeka, i slično <i>Preparations of cereals, flour, starch or milk; pastrycooks' products</i>	26.723
20 Proizvodi od povrća, voća, i slično <i>Preparations of vegetables, fruit, nuts or other parts of plants</i>	7.608
21 Razni proizvodi za ishranu <i>Miscellaneous edible preparations</i>	8.788
22 Pića, alkoholi, i sirće <i>Beverages, spirits and vinegar</i>	31.868
23 Ostaci i otpaci prehrambene industrije, i slično <i>Residues and waste from the food industries; prepared animal fodder</i>	1.357
24 Duhan i proizvodi zamjene duhana <i>Tobacco and manufactured tobacco substitutes</i>	20.124
25 So, sumpor, zemlja, kamen, gips, kreč, cement <i>Salt; sulphur; earths and stone; plastering materials, lime and cement</i>	38.928



16.1. IZVOZ PO GLAVAMA CARINSKE TARIFE (HS) - nastavak  
EXPORTS BY HS CHAPTERS - continued

u hilj./tis. KM  
in thousands KM

	2013
26 Rude, zgure i pepeli <i>Ores, slag and ash</i>	9.987
27 Mineralna goriva i ulja, bitumenozne tvari i slično <i>Mineral fuels, mineral oils; bituminous substances; mineral waxes</i>	499.272
28 Mineralne hemikalije, jedinjenja rijetkih metala, radioaktivnih elemenata i izotopa <i>Inorganic chemicals; compounds of rare metals, radioactive elements or isotopes</i>	186.457
29 Organski hemijski proizvodi <i>Organic chemicals</i>	21.909
30 Farmaceutski proizvodi <i>Pharmaceutical products</i>	71.297
31 Đubriva <i>Fertilisers</i>	16.154
32 Hemikalije za bojenje, štavljenje, zaptivanje; boje, mastila i slično <i>Tanning or dyeing extracts; dyes, pigments; paints and varnishes; inks</i>	9.656
33 Eterična ulja, parfimerijski proizvodi i slično <i>Essential oils and resinoids; perfumery, cosmetic or toilet preparations</i>	11.311
34 Sapuni, deterđženti, voskovi, svijeće, preparati za stomatologiju, za poliranje i sl. <i>Soap, washing and polishing preparations, waxes, candles, dental preparations</i>	2.804
35 Bjelančevinaste tvari, ljepkovi, enzimi, i slično <i>Albuminoidal substances; modified starches; glues; enzymes</i>	359
36 Eksplozivi, pirotehnika, šibice i ostale zapaljive materije <i>Explosives; pyrotechnic products; matches;</i>	16.903
37 Fotografski i kinematografski proizvodi <i>Photographic or cinematographic goods</i>	196
38 Razni proizvodi hemijske industrije <i>Miscellaneous chemical products</i>	8.452
39 Plastične mase i proizvodi od plastičnih masa <i>Plastics and articles thereof</i>	152.400
40 Kaučuk i proizvodi od kaučuka i gume <i>Rubber and articles thereof</i>	7.423
41 Sirova krupna i sitna koža, i štavljena koža <i>Raw hides and skins (other than furskins) and leather</i>	81.380
42 Proizvodi od kože, koferi, ručne torbe i slično <i>Articles of leather; travel goods, handbags and similar containers</i>	42.839
43 Prirodno i vještačko krzno, proizvodi od krzna <i>Furskins and artificial fur; manufactures thereof</i>	4.911
44 Drvo i proizvodi od drveta; drveni ugalj <i>Wood and articles of wood; wood charcoal</i>	274.050
45 Pluta i proizvodi od plute <i>Cork and articles of cork</i>	6
46 Korparski, pletarski i slični proizvodi <i>Manufactures of straw, esparto, etc; basketware and wickerwork</i>	4.556
47 Celuloza, papirni otpad (za reciklažu), reciklirani papir ili karton <i>Pulp; recovered (waste and scrap) paper or paperboard</i>	2.643
48 Papir, karton, i slični proizvodi <i>Paper and paperboard; articles of paper pulp, of paper or of paperboard</i>	133.447
49 Knjige, novine, časopisi i drugi proizvodi štamparske industrije <i>Printed books, newspapers and other products of the printing industry</i>	16.131
50 Svila <i>Silk</i>	22
51 Vuna, životinjska dlaka, i slično <i>Wool, fine or coarse animal hair; horsehair yarn and woven fabric</i>	630
52 Pamuk <i>Cotton</i>	124



16.1. IZVOZ PO GLAVAMA CARINSKE TARIFE (HS) - nastavak  
EXPORTS BY HS CHAPTERS - continued

		u hilj./tis. KM in thousands KM
		2013
53	Ostali biljni tekstil, papirno predivo i slično <i>Other vegetable textile fibres; paper yarn and woven fabrics of paper yarn</i>	24
54	Vještački ili sintetski filamenti <i>Man-made filaments; strip and the like of man-made textile materials</i>	953
55	Vještačka ili sintetska vlakna, sječena <i>Man-made staple fibres</i>	150
56	Vata, filc, specijalna prediva, konopci i slično <i>Wadding, felt and nonwovens; special yarns; twine, cordage, ropes and cables</i>	234
57	Tepisi i ostali podni pokrivači <i>Carpets and other textile floor coverings</i>	337
58	Specijalne tkanine, čipke, tapiserije, i slično <i>Special woven fabrics; tufted textile fabrics; lace; tapestries; trimmings</i>	276
59	Impregirane, obložene ili laminirane tekstilne tkanine; tekstil za industr. upotrebu <i>Impregnated, coated or laminated textile fabrics; textile articles for industrial use</i>	520
60	Pleteni ili kukičani materijali <i>Knitted or crocheted fabrics</i>	4.498
61	Odjeća i pribor za odjeću, pleteni ili kukičani <i>Articles of apparel and clothing accessories, knitted or crocheted</i>	59.833
62	Odjeća i pribor za odjeću, ostalo <i>Articles of apparel and clothing accessories, not knitted or crocheted</i>	171.844
63	Ostali gotovi ili dotrajali tekstilni proizvodi <i>Other made-up textile articles; sets; worn clothing and worn textile articles; rags</i>	7.282
64	Obuća, kamašne i slično <i>Footwear, gaiters and the like; parts of such articles</i>	261.435
65	Pokrivke za glavu i njihovi dijelovi <i>Headgear and parts thereof</i>	553
66	Kišobrani, suncobrani, štapovi, bičevi, i slično <i>Umbrellas, sun umbrellas, walking sticks, seat-sticks, whips, riding-crops</i>	5.385
67	Perje, paperje, proizvodi od perja i paperja; vještačko cvijeće; perike <i>Feathers, down, articles made thereof; artificial flowers; articles of human hair</i>	87
68	Proizvodi od kamena, gipsa, i sličnih materija <i>Articles of stone, plaster, cement, asbestos, mica or similar materials</i>	19.312
69	Keramički proizvodi <i>Ceramic products</i>	9.271
70	Staklo i proizvodi od stakla <i>Glass and glassware</i>	17.687
71	Biseri, drago kamenje, plemeniti metali, nakit i imitacije nakita <i>Pearls, precious stones, precious metals, jewellery and imitation jewellery</i>	23.265
72	Željezo i čelik <i>Iron and steel</i>	501.648
73	Proizvodi od željeza i čelika <i>Articles of iron or steel</i>	206.158
74	Bakar i proizvodi od bakra <i>Copper and articles thereof</i>	48.072
75	Nikl i proizvodi od nikla <i>Nickel and articles thereof</i>	40
76	Aluminij i proizvodi od aluminija <i>Aluminium and articles thereof</i>	561.105
78	Olovo i proizvodi od olova <i>Lead and articles thereof</i>	1.876
79	Cink i proizvodi od cinka <i>Zinc and articles thereof</i>	12.309
80	Kalaj i proizvodi od kalaja <i>Tin and articles thereof</i>	54
Robni promet FBiH sa inozemstvom 2013 <i>International trade in goods of FB&amp;H</i>		57

**16.1. IZVOZ PO GLAVAMA CARINSKE TARIFE (HS) - nastavak**  
*EXPORTS BY HS CHAPTERS - continued*

u hilj./tis. KM  
*in thousands KM*

	2013
81 Ostali prosti metali; kermeti; proizvodi od njih <i>Other base metals; cermets; articles thereof</i>	39
82 Alati, oruđa, noževi, kašike, viljuške i sl., od prostih metala, i dijelovi <i>Tools, implements, cutlery, spoons and forks, of base metal; parts thereof</i>	6.258
83 Razni proizvodi od prostih metala <i>Miscellaneous articles of base metal</i>	53.673
84 Nuklearni reaktori, kotlovi, mehaničke sprave i slično <i>Nuclear reactors, boilers, machinery and mechanical appliances; parts thereof</i>	458.959
85 Električne mašine; TV aparati i aparati za snimanje i reprodukciju zvuka; dijelovi <i>Electrical machinery and equipment, TV, sound recorders and reproducers; parts</i>	183.760
86 Šinska vozila i njihovi dijelovi, signalna oprema za saobraćaj, i slično <i>Railway or tramway locomotives and parts thereof; traffic signalling equipment</i>	1.136
87 Ostala vozila i njihovi dijelovi i pribor <i>Vehicles other than railway or tramway rolling stock; parts and accessories</i>	237.336
88 Vazduhoplovi, kosmičke letjelice i njihovi dijelovi <i>Aircraft, spacecraft, and parts thereof</i>	597
89 Brodovi, čamci i plovne konstrukcije <i>Ships, boats and floating structures</i>	633
90 Optički, fotografski, mjerni, medicinski i slični uređaji <i>Optical, photographic, measuring, medical or surgical instruments and apparatus</i>	9.860
91 Časovnici i njihovi dijelovi <i>Clocks and watches and parts thereof</i>	16
92 Muzički instrumenti, njihovi dijelovi i pribor <i>Musical instruments; parts and accessories of such articles</i>	233
93 Oružje i municija, njihovi dijelovi i pribor <i>Arms and ammunition; parts and accessories thereof</i>	63.511
94 Namještaj, madraci, lampe i svjetiljke, kućne potrepštine i sl.; montažne kuće <i>Furniture; mattresses, furnishings; lamps, lighting fittings; prefabricated buildings</i>	698.027
95 Igračke, rekviziti za društvene igre i slično <i>Toys, games and sports requisites; parts and accessories thereof</i>	11.700
96 Razni proizvodi <i>Miscellaneous manufactured articles</i>	12.295
97 Predmeti umjetnosti, kolekcija i starina <i>Works of art, collectors' pieces and antiques</i>	81
99 Neraspoređeno <i>Unclassified</i>	7

Izvor: Baza podataka Uprave za indirektno/neizravno oporezivanje BiH, preuzeta od Agencije za statistiku BiH.  
 Source: Indirect Taxation Authority of B&H database through the medium of Agency for statistics of B&H.

**16.2. IZVOZ PO GLAVAMA CARINSKE TARIFE (HS)**  
**EXPORTS BY HS CHAPTERS**

u hilj./tis. EUR  
in thousands EUR

	2013
UKUPNO TOTAL	2.829.051
01 Žive životinje <i>Live animals</i>	672
02 Meso i drugi klanični proizvodi za jelo <i>Meat and edible meat offal</i>	5.524
03 Ribe, ljuskari, mekušci, i slično <i>Fish and crustaceans, molluscs and other aquatic invertebrates</i>	2.391
04 Mlijeko, ptičja jaja, med, i slično <i>Dairy produce; birds' eggs; natural honey; edible products of animal origin, n.e.s.</i>	21.917
05 Ostali proizvodi životinjskog porijekla <i>Products of animal origin, not elsewhere specified or included</i>	5
06 Cvijeće, ukrasne biljke, korijenje i slično <i>Live trees and other plants; bulbs, roots; cut flowers and ornamental foliage</i>	1.421
07 Povrće, korijenje i krtole za jelo <i>Edible vegetables and certain roots and tubers</i>	7.598
08 Voće za jelo; kore agruma, dinja, lubenica <i>Edible fruit and nuts; peel of citrus fruit or melons</i>	17.908
09 Kafa, čaj, mate čaj i začini <i>Coffee, tea, maté and spices</i>	3.375
10 Žitarice <i>Cereals</i>	306
11 Proizvodi mlinske industrije; skrob, i slično <i>Products of the milling industry; malt; starches; inulin; wheat gluten</i>	2.157
12 Zrnevlje, sjeme, plodovi, stočna hrana i slično <i>Oil seeds, oleaginous fruits, grains, seeds; industrial or medicinal plants;</i>	2.277
13 Šelak; gume, smole i slično <i>Lac; gums, resins and other vegetable saps and extracts</i>	4
14 Pletarski biljni materijal i slično <i>Vegetable plaiting materials; vegetable products n.e.s.</i>	48
15 Biljna i životinjska masnoća i vosak, i slično <i>Animal or vegetable fats, oils and waxes; prepared edible fats</i>	586
16 Prerađevine od mesa, riba, ljuskara, i slično <i>Preparations of meat, fish, crustaceans, molluscs or other aquatic invertebrates</i>	18.424
17 Šećer i proizvodi od šećera <i>Sugars and sugar confectionery</i>	260
18 Kakao i proizvodi od kakaoa <i>Cocoa and cocoa preparations</i>	2.099
19 Proizvodi na bazi žitarica, mlijeka, i slično <i>Preparations of cereals, flour, starch or milk; pastrycooks' products</i>	13.663
20 Proizvodi od povrća, voća, i slično <i>Preparations of vegetables, fruit, nuts or other parts of plants</i>	3.890
21 Razni proizvodi za ishranu <i>Miscellaneous edible preparations</i>	4.493
22 Pića, alkoholi, i sirće <i>Beverages, spirits and vinegar</i>	16.294
23 Ostaci i otpaci prehrambene industrije, i slično <i>Residues and waste from the food industries; prepared animal fodder</i>	694
24 Duhan i proizvodi zamjene duhana <i>Tobacco and manufactured tobacco substitutes</i>	10.289
25 So, sumpor, zemlja, kamen, gips, kreč, cement <i>Salt; sulphur; earths and stone; plastering materials, lime and cement</i>	19.903

**16.2. IZVOZ PO GLAVAMA CARINSKE TARIFE (HS) - nastavak**  
*EXPORTS BY HS CHAPTERS - continued*

u hilj./tis. EUR  
*in thousands EUR*

		2013
26	Rude, zgure i pepeli <i>Ores, slag and ash</i>	5.106
27	Mineralna goriva i ulja, bitumenozne tvari i slično <i>Mineral fuels, mineral oils; bituminous substances; mineral waxes</i>	255.274
28	Mineralne hemikalije, jedinjenja rijetkih metala, radioaktivnih elemenata i izotopa <i>Inorganic chemicals; compounds of rare metals, radioactive elements or isotopes</i>	95.334
29	Organski hemijski proizvodi <i>Organic chemicals</i>	11.202
30	Farmaceutski proizvodi <i>Pharmaceutical products</i>	36.454
31	Đubriva <i>Fertilisers</i>	8.260
32	Hemikalije za bojenje, štavljenje, zaptivanje; boje, mastila i slično <i>Tanning or dyeing extracts; dyes, pigments; paints and varnishes; inks</i>	4.937
33	Eterična ulja, parfimerijski proizvodi i slično <i>Essential oils and resinoids; perfumery, cosmetic or toilet preparations</i>	5.783
34	Sapuni, deterdženti, voskovi, svijeće, preparati za stomatologiju, za poliranje i sl. <i>Soap, washing and polishing preparations, waxes, candles, dental preparations</i>	1.434
35	Bjelančevinaste tvari, ljepkovi, enzimi, i slično <i>Albuminoidal substances; modified starches; glues; enzymes</i>	184
36	Eksplozivi, pirotehnika, šibice i ostale zapaljive materije <i>Explosives; pyrotechnic products; matches;</i>	8.642
37	Fotografski i kinematografski proizvodi <i>Photographic or cinematographic goods</i>	100
38	Razni proizvodi hemijske industrije <i>Miscellaneous chemical products</i>	4.321
39	Plastične mase i proizvodi od plastičnih masa <i>Plastics and articles thereof</i>	77.921
40	Kaučuk i proizvodi od kaučuka i gume <i>Rubber and articles thereof</i>	3.795
41	Sirova krupna i sitna koža, i štavljena koža <i>Raw hides and skins (other than furskins) and leather</i>	41.609
42	Proizvodi od kože, koferi, ručne torbe i slično <i>Articles of leather; travel goods, handbags and similar containers</i>	21.903
43	Prirodno i vještačko krzno, proizvodi od krzna <i>Furskins and artificial fur; manufactures thereof</i>	2.511
44	Drvo i proizvodi od drveta; drveni ugalj <i>Wood and articles of wood; wood charcoal</i>	140.120
45	Pluta i proizvodi od plute <i>Cork and articles of cork</i>	3
46	Korparski, pletarski i slični proizvodi <i>Manufactures of straw, esparto, etc; basketware and wickerwork</i>	2.330
47	Celuloza, papirni otpad (za reciklažu), reciklirani papir ili karton <i>Pulp; recovered (waste and scrap) paper or paperboard</i>	1.352
48	Papir, karton, i slični proizvodi <i>Paper and paperboard; articles of paper pulp, of paper or of paperboard</i>	68.230
49	Knjige, novine, časopisi i drugi proizvodi štamparske industrije <i>Printed books, newspapers and other products of the printing industry</i>	8.247
50	Svila <i>Silk</i>	11
51	Vuna, životinjska dlaka, i slično <i>Wool, fine or coarse animal hair; horsehair yarn and woven fabric</i>	322
52	Pamuk <i>Cotton</i>	63
60		

**16.2. IZVOZ PO GLAVAMA CARINSKE TARIFE (HS) - nastavak**  
*EXPORTS BY HS CHAPTERS - continued*

		u hilj./tis. EUR in thousands EUR
		2013
53	Ostali biljni tekstil, papirno predivo i slično <i>Other vegetable textile fibres; paper yarn and woven fabrics of paper yarn</i>	12
54	Vještački ili sintetski filamenti <i>Man-made filaments; strip and the like of man-made textile materials</i>	487
55	Vještačka ili sintetska vlakna, sječena <i>Man-made staple fibres</i>	77
56	Vata, filc, specijalna prediva, konopci i slično <i>Wadding, felt and nonwovens; special yarns; twine, cordage, ropes and cables</i>	120
57	Tepisi i ostali podni pokrivači <i>Carpets and other textile floor coverings</i>	172
58	Specijalne tkanine, čipke, tapiserije, i slično <i>Special woven fabrics; tufted textile fabrics; lace; tapestries; trimmings</i>	141
59	Impregirane, obložene ili laminirane tekstilne tkanine; tekstil za industr. upotrebu <i>Impregnated, coated or laminated textile fabrics; textile articles for industrial use</i>	266
60	Pleteni ili kukičani materijali <i>Knitted or crocheted fabrics</i>	2.300
61	Odjeća i pribor za odjeću, pleteni ili kukičani <i>Articles of apparel and clothing accessories, knitted or crocheted</i>	30.592
62	Odjeća i pribor za odjeću, ostalo <i>Articles of apparel and clothing accessories, not knitted or crocheted</i>	87.862
63	Ostali gotovi ili dotrajali tekstilni proizvodi <i>Other made-up textile articles; sets; worn clothing and worn textile articles; rags</i>	3.723
64	Obuća, kamašne i slično <i>Footwear, gaiters and the like; parts of such articles</i>	133.670
65	Pokrivke za glavu i njihovi dijelovi <i>Headgear and parts thereof</i>	283
66	Kišobrani, suncobrani, štapovi, bičevi, i slično <i>Umbrellas, sun umbrellas, walking sticks, seat-sticks, whips, riding-crops</i>	2.753
67	Perje, paperje, proizvodi od perja i paperja; vještačko cvijeće; perike <i>Feathers, down, articles made thereof; artificial flowers; articles of human hair</i>	44
68	Proizvodi od kamena, gipsa, i sličnih materija <i>Articles of stone, plaster, cement, asbestos, mica or similar materials</i>	9.874
69	Keramički proizvodi <i>Ceramic products</i>	4.740
70	Staklo i proizvodi od stakla <i>Glass and glassware</i>	9.043
71	Biseri, drago kamenje, plemeniti metali, nakit i imitacije nakita <i>Pearls, precious stones, precious metals, jewellery and imitation jewellery</i>	11.895
72	Željezo i čelik <i>Iron and steel</i>	256.488
73	Proizvodi od željeza i čelika <i>Articles of iron or steel</i>	105.407
74	Bakar i proizvodi od bakra <i>Copper and articles thereof</i>	24.579
75	Nikl i proizvodi od nikla <i>Nickel and articles thereof</i>	20
76	Aluminij i proizvodi od aluminija <i>Aluminium and articles thereof</i>	286.889
78	Olovo i proizvodi od olova <i>Lead and articles thereof</i>	959
79	Cink i proizvodi od cinka <i>Zinc and articles thereof</i>	6.294
80	Kalaj i proizvodi od kalaja <i>Tin and articles thereof</i>	28
Robni promet FBiH sa inozemstvom 2013 <i>International trade in goods of FB&amp;H</i>		61

**16.2. IZVOZ PO GLAVAMA CARINSKE TARIFE (HS) - nastavak**  
*EXPORTS BY HS CHAPTERS - continued*

		u hilj./tis. EUR in thousands EUR
		2013
81	Ostali prosti metali; kermeti; proizvodi od njih <i>Other base metals; cermets; articles thereof</i>	20
82	Alati, oruđa, noževi, kašike, viljuške i sl., od prostih metala, i dijelovi <i>Tools, implements, cutlery, spoons and forks, of base metal; parts thereof</i>	3.200
83	Razni proizvodi od prostih metala <i>Miscellaneous articles of base metal</i>	27.443
84	Nuklearni reaktori, kotlovi, mehaničke sprave i slično <i>Nuclear reactors, boilers, machinery and mechanical appliances; parts thereof</i>	234.662
85	Električne mašine; TV aparati i aparati za snimanje i reprodukciju zvuka; dijelovi <i>Electrical machinery and equipment, TV, sound recorders and reproducers; parts</i>	93.955
86	Šinska vozila i njihovi dijelovi, signalna oprema za saobraćaj, i slično <i>Railway or tramway locomotives and parts thereof; traffic signalling equipment</i>	581
87	Ostala vozila i njihovi dijelovi i pribor <i>Vehicles other than railway or tramway rolling stock; parts and accessories</i>	121.348
88	Vazduhoplovi, kosmičke letjelice i njihovi dijelovi <i>Aircraft, spacecraft, and parts thereof</i>	305
89	Brodovi, čamci i plovne konstrukcije <i>Ships, boats and floating structures</i>	323
90	Optički, fotografski, mjerni, medicinski i slični uređaji <i>Optical, photographic, measuring, medical or surgical instruments and apparatus</i>	5.042
91	Časovnici i njihovi dijelovi <i>Clocks and watches and parts thereof</i>	8
92	Muzički instrumenti, njihovi dijelovi i pribor <i>Musical instruments; parts and accessories of such articles</i>	119
93	Oružje i municija, njihovi dijelovi i pribor <i>Arms and ammunition; parts and accessories thereof</i>	32.472
94	Namještaj, madraci, lampe i svjetiljke, kućne potrepštine i sl.; montažne kuće <i>Furniture; mattresses, furnishings; lamps, lighting fittings; prefabricated buildings</i>	356.895
95	Igračke, rekviziti za društvene igre i slično <i>Toys, games and sports requisites; parts and accessories thereof</i>	5.982
96	Razni proizvodi <i>Miscellaneous manufactured articles</i>	6.286
97	Predmeti umjetnosti, kolekcija i starina <i>Works of art, collectors' pieces and antiques</i>	41
99	Neraspoređeno <i>Unclassified</i>	3

Izvor: Baza podataka Uprave za indirektno/neizravno oporezivanje BiH, preuzeta od Agencije za statistiku BiH.  
 Source: Indirect Taxation Authority of B&H database through the medium of Agency for statistics of B&H.

**17.1. UVOZ PO GLAVAMA CARINSKE TARIFE (HS)**  
**IMPORTS BY HS CHAPTERS**

u hilj./tis. KM  
in thousands KM

	2013
UKUPNO TOTAL	9.832.197
01 Žive životinje <i>Live animals</i>	53.823
02 Meso i drugi klanični proizvodi za jelo <i>Meat and edible meat offal</i>	136.043
03 Ribe, ljuskari, mekušci, i slično <i>Fish and crustaceans, molluscs and other aquatic invertebrates</i>	12.257
04 Mlijeko, ptičja jaja, med, i slično <i>Dairy produce; birds' eggs; natural honey; edible products of animal origin, n.e.s.</i>	147.971
05 Ostali proizvodi životinjskog porijekla <i>Products of animal origin, not elsewhere specified or included</i>	586
06 Cvijeće, ukrasne biljke, korijenje i slično <i>Live trees and other plants; bulbs, roots; cut flowers and ornamental foliage</i>	9.584
07 Povrće, korijenje i krtole za jelo <i>Edible vegetables and certain roots and tubers</i>	50.772
08 Voće za jelo; kore agruma, dinja, lubenica <i>Edible fruit and nuts; peel of citrus fruit or melons</i>	92.759
09 Kafa, čaj, mate čaj i začini <i>Coffee, tea, maté and spices</i>	71.121
10 Žitarice <i>Cereals</i>	87.318
11 Proizvodi mlinske industrije; skrob, i slično <i>Products of the milling industry; malt; starches; inulin; wheat gluten</i>	29.924
12 Zrnevlje, sjeme, plodovi, stočna hrana i slično <i>Oil seeds, oleaginous fruits, grains, seeds; industrial or medicinal plants;</i>	13.238
13 Šelak; gume, smole i slično <i>Lac; gums, resins and other vegetable saps and extracts</i>	962
14 Pletarski biljni materijal i slično <i>Vegetable plaiting materials; vegetable products n.e.s.</i>	288
15 Biljna i životinjska masnoća i vosak, i slično <i>Animal or vegetable fats, oils and waxes; prepared edible fats</i>	88.671
16 Prerađevine od mesa, riba, ljuskara, i slično <i>Preparations of meat, fish, crustaceans, molluscs or other aquatic invertebrates</i>	67.230
17 Šećer i proizvodi od šećera <i>Sugars and sugar confectionery</i>	45.010
18 Kakao i proizvodi od kakaoa <i>Cocoa and cocoa preparations</i>	85.110
19 Proizvodi na bazi žitarica, mlijeka, i slično <i>Preparations of cereals, flour, starch or milk; pastrycooks' products</i>	111.338
20 Proizvodi od povrća, voća, i slično <i>Preparations of vegetables, fruit, nuts or other parts of plants</i>	38.482
21 Razni proizvodi za ishranu <i>Miscellaneous edible preparations</i>	168.994
22 Pića, alkoholi, i sirće <i>Beverages, spirits and vinegar</i>	217.283
23 Ostaci i otpaci prehrambene industrije, i slično <i>Residues and waste from the food industries; prepared animal fodder</i>	71.742
24 Duhan i proizvodi zamjene duhana <i>Tobacco and manufactured tobacco substitutes</i>	79.328
25 So, sumpor, zemlja, kamen, gips, kreč, cement <i>Salt; sulphur; earths and stone; plastering materials, lime and cement</i>	73.686



**17.1. UVOZ PO GLAVAMA CARINSKE TARIFE (HS) - nastavak**  
*IMPORTS BY HS CHAPTERS - continued*

u hilj./tis. KM  
in thousands KM

	2013
26 Rude, zgure i pepeli <i>Ores, slag and ash</i>	949
27 Mineralna goriva i ulja, bitumenozne tvari i slično <i>Mineral fuels, mineral oils; bituminous substances; mineral waxes</i>	1.617.871
28 Mineralne hemikalije, jedinjenja rijetkih metala, radioaktivnih elemenata i izotopa <i>Inorganic chemicals; compounds of rare metals, radioactive elements or isotopes</i>	150.035
29 Organski hemijski proizvodi <i>Organic chemicals</i>	26.745
30 Farmaceutski proizvodi <i>Pharmaceutical products</i>	317.174
31 Đubriva <i>Fertilisers</i>	27.144
32 Hemikalije za bojenje, štavljenje, zaptivanje; boje, mastila i slično <i>Tanning or dyeing extracts; dyes, pigments; paints and varnishes; inks</i>	96.210
33 Eterična ulja, parfimerijski proizvodi i slično <i>Essential oils and resinoids; perfumery, cosmetic or toilet preparations</i>	150.559
34 Sapuni, deterdženti, voskovi, svijeće, preparati za stomatologiju, za poliranje i sl. <i>Soap, washing and polishing preparations, waxes, candles, dental preparations</i>	122.821
35 Bjelančevinaste tvari, ljepkovi, enzimi, i slično <i>Albuminoidal substances; modified starches; glues; enzymes</i>	19.733
36 Eksplozivi, pirotehnika, šibice i ostale zapaljive materije <i>Explosives; pyrotechnic products; matches;</i>	12.266
37 Fotografski i kinematografski proizvodi <i>Photographic or cinematographic goods</i>	6.039
38 Razni proizvodi hemijske industrije <i>Miscellaneous chemical products</i>	103.001
39 Plastične mase i proizvodi od plastičnih masa <i>Plastics and articles thereof</i>	491.847
40 Kaučuk i proizvodi od kaučuka i gume <i>Rubber and articles thereof</i>	109.193
41 Sirova krupna i sitna koža, i štavljena koža <i>Raw hides and skins (other than furskins) and leather</i>	201.799
42 Proizvodi od kože, koferi, ručne torbe i slično <i>Articles of leather; travel goods, handbags and similar containers</i>	107.523
43 Prirodno i vještačko krzno, proizvodi od krzna <i>Furskins and artificial fur; manufactures thereof</i>	2.295
44 Drvo i proizvodi od drveta; drveni ugalj <i>Wood and articles of wood; wood charcoal</i>	99.868
45 Pluta i proizvodi od plute <i>Cork and articles of cork</i>	648
46 Korparski, pletarski i slični proizvodi <i>Manufactures of straw, esparto, etc; basketware and wickerwork</i>	700
47 Celuloza, papirni otpad (za reciklažu), reciklirani papir ili karton <i>Pulp; recovered (waste and scrap) paper or paperboard</i>	2.468
48 Papir, karton, i slični proizvodi <i>Paper and paperboard; articles of paper pulp, of paper or of paperboard</i>	178.705
49 Knjige, novine, časopisi i drugi proizvodi štamparske industrije <i>Printed books, newspapers and other products of the printing industry</i>	37.164
50 Svila <i>Silk</i>	166
51 Vuna, životinjska dlaka, i slično <i>Wool, fine or coarse animal hair; horsehair yarn and woven fabric</i>	22.699
52 Pamuk <i>Cotton</i>	30.953



**17.1. UVOZ PO GLAVAMA CARINSKE TARIFE (HS) - nastavak**  
*IMPORTS BY HS CHAPTERS - continued*

		u hilj./tis. KM in thousands KM
		2013
53	Ostali biljni tekstil, papirno predivo i slično <i>Other vegetable textile fibres; paper yarn and woven fabrics of paper yarn</i>	892
54	Vještački ili sintetski filamenti <i>Man-made filaments; strip and the like of man-made textile materials</i>	42.077
55	Vještačka ili sintetska vlakna, sječena <i>Man-made staple fibres</i>	37.069
56	Vata, filc, specijalna prediva, konopci i slično <i>Wadding, felt and nonwovens; special yarns; twine, cordage, ropes and cables</i>	53.323
57	Tepisi i ostali podni pokrivači <i>Carpets and other textile floor coverings</i>	20.231
58	Specijalne tkanine, čipke, tapiserije, i slično <i>Special woven fabrics; tufted textile fabrics; lace; tapestries; trimmings</i>	24.440
59	Impregirane, obložene ili laminirane tekstilne tkanine; tekstil za industr. upotrebu <i>Impregnated, coated or laminated textile fabrics; textile articles for industrial use</i>	115.962
60	Pleteni ili kukičani materijali <i>Knitted or crocheted fabrics</i>	23.897
61	Odjeća i pribor za odjeću, pleteni ili kukičani <i>Articles of apparel and clothing accessories, knitted or crocheted</i>	90.355
62	Odjeća i pribor za odjeću, ostalo <i>Articles of apparel and clothing accessories, not knitted or crocheted</i>	97.682
63	Ostali gotovi ili dotrajali tekstilni proizvodi <i>Other made-up textile articles; sets; worn clothing and worn textile articles; rags</i>	27.550
64	Obuća, kamašne i slično <i>Footwear, gaiters and the like; parts of such articles</i>	144.529
65	Pokrivke za glavu i njihovi dijelovi <i>Headgear and parts thereof</i>	2.505
66	Kišobrani, suncobrani, štapovi, bičevi, i slično <i>Umbrellas, sun umbrellas, walking sticks, seat-sticks, whips, riding-crops</i>	2.542
67	Perje, paperje, proizvodi od perja i paperja; vještačko cvijeće; perike <i>Feathers, down, articles made thereof; artificial flowers; articles of human hair</i>	1.541
68	Proizvodi od kamena, gipsa, i sličnih materija <i>Articles of stone, plaster, cement, asbestos, mica or similar materials</i>	49.581
69	Keramički proizvodi <i>Ceramic products</i>	89.906
70	Staklo i proizvodi od stakla <i>Glass and glassware</i>	61.784
71	Biseri, drago kamenje, plemeniti metali, nakit i imitacije nakita <i>Pearls, precious stones, precious metals, jewellery and imitation jewellery</i>	10.278
72	Željezo i čelik <i>Iron and steel</i>	274.154
73	Proizvodi od željeza i čelika <i>Articles of iron or steel</i>	255.485
74	Bakar i proizvodi od bakra <i>Copper and articles thereof</i>	106.109
75	Nikl i proizvodi od nikla <i>Nickel and articles thereof</i>	1.154
76	Aluminij i proizvodi od aluminija <i>Aluminium and articles thereof</i>	189.389
78	Olovo i proizvodi od olova <i>Lead and articles thereof</i>	1.271
79	Cink i proizvodi od cinka <i>Zinc and articles thereof</i>	13.069
80	Kalaj i proizvodi od kalaja <i>Tin and articles thereof</i>	843

**17.1. UVOZ PO GLAVAMA CARINSKE TARIFE (HS) - nastavak**  
*IMPORTS BY HS CHAPTERS - continued*

		u hilj./tis. KM in thousands KM
		2013
81	Ostali prosti metali; kermeti; proizvodi od njih <i>Other base metals; cermets; articles thereof</i>	5.600
82	Alati, oruđa, noževi, kašike, viljuške i sl., od prostih metala, i dijelovi <i>Tools, implements, cutlery, spoons and forks, of base metal; parts thereof</i>	50.529
83	Razni proizvodi od prostih metala <i>Miscellaneous articles of base metal</i>	111.321
84	Nuklearni reaktori, kotlovi, mehaničke sprave i slično <i>Nuclear reactors, boilers, machinery and mechanical appliances; parts thereof</i>	814.722
85	Električne mašine; TV aparati i aparati za snimanje i reprodukciju zvuka; dijelovi <i>Electrical machinery and equipment, TV, sound recorders and reproducers; parts</i>	533.112
86	Šinska vozila i njihovi dijelovi, signalna oprema za saobraćaj, i slično <i>Railway or tramway locomotives and parts thereof; traffic signalling equipment</i>	6.550
87	Ostala vozila i njihovi dijelovi i pribor <i>Vehicles other than railway or tramway rolling stock; parts and accessories</i>	528.865
88	Vazduhoplovi, kosmičke letjelice i njihovi dijelovi <i>Aircraft, spacecraft, and parts thereof</i>	2.187
89	Brodovi, čamci i plovne konstrukcije <i>Ships, boats and floating structures</i>	93
90	Optički, fotografski, mjerni, medicinski i slični uređaji <i>Optical, photographic, measuring, medical or surgical instruments and apparatus</i>	118.339
91	Časovnici i njihovi dijelovi <i>Clocks and watches and parts thereof</i>	4.827
92	Muzički instrumenti, njihovi dijelovi i pribor <i>Musical instruments; parts and accessories of such articles</i>	1.244
93	Oružje i municija, njihovi dijelovi i pribor <i>Arms and ammunition; parts and accessories thereof</i>	6.426
94	Namještaj, madraci, lampe i svjetiljke, kućne potrepštine i sl.; montažne kuće <i>Furniture; mattresses, furnishings; lamps, lighting fittings; prefabricated buildings</i>	126.403
95	Igračke, rekviziti za društvene igre i slično <i>Toys, games and sports requisites; parts and accessories thereof</i>	29.429
96	Razni proizvodi <i>Miscellaneous manufactured articles</i>	64.746
97	Predmeti umjetnosti, kolekcija i starina <i>Works of art, collectors' pieces and antiques</i>	91
99	Neraspoređeno <i>Unclassified</i>	-

Izvor: Baza podataka Uprave za indirektno/neizravno oporezivanje BiH, preuzeta od Agencije za statistiku BiH.  
 Source: Indirect Taxation Authority of B&H database through the medium of Agency for statistics of B&H.

**17.2. UVOZ PO GLAVAMA CARINSKE TARIFE (HS)**  
**IMPORTS BY HS CHAPTERS**

u hilj./tis. EUR  
in thousands EUR

	2013
UKUPNO	5.027.123
TOTAL	
01 Žive životinje <i>Live animals</i>	27.519
02 Meso i drugi klanični proizvodi za jelo <i>Meat and edible meat offal</i>	69.558
03 Ribe, ljuskari, mekušci, i slično <i>Fish and crustaceans, molluscs and other aquatic invertebrates</i>	6.267
04 Mlijeko, ptičja jaja, med, i slično <i>Dairy produce; birds' eggs; natural honey; edible products of animal origin, n.e.s.</i>	75.657
05 Ostali proizvodi životinjskog porijekla <i>Products of animal origin, not elsewhere specified or included</i>	299
06 Cvijeće, ukrasne biljke, korijenje i slično <i>Live trees and other plants; bulbs, roots; cut flowers and ornamental foliage</i>	4.900
07 Povrće, korijenje i krtole za jelo <i>Edible vegetables and certain roots and tubers</i>	25.959
08 Voće za jelo; kore agruma, dinja, lubenica <i>Edible fruit and nuts; peel of citrus fruit or melons</i>	47.427
09 Kafa, čaj, mate čaj i začini <i>Coffee, tea, maté and spices</i>	36.363
10 Žitarice <i>Cereals</i>	44.645
11 Proizvodi mlinske industrije; skrob, i slično <i>Products of the milling industry; malt; starches; inulin; wheat gluten</i>	15.300
12 Zrnevlje, sjeme, plodovi, stočna hrana i slično <i>Oil seeds, oleaginous fruits, grains, seeds; industrial or medicinal plants;</i>	6.769
13 Šelak; gume, smole i slično <i>Lac; gums, resins and other vegetable saps and extracts</i>	492
14 Pletarski biljni materijal i slično <i>Vegetable plaiting materials; vegetable products n.e.s.</i>	147
15 Biljna i životinjska masnoća i vosak, i slično <i>Animal or vegetable fats, oils and waxes; prepared edible fats</i>	45.337
16 Prerađevine od mesa, riba, ljuskara, i slično <i>Preparations of meat, fish, crustaceans, molluscs or other aquatic invertebrates</i>	34.374
17 Šećer i proizvodi od šećera <i>Sugars and sugar confectionery</i>	23.013
18 Kakao i proizvodi od kakaoa <i>Cocoa and cocoa preparations</i>	43.516
19 Proizvodi na bazi žitarica, mlijeka, i slično <i>Preparations of cereals, flour, starch or milk; pastrycooks' products</i>	56.926
20 Proizvodi od povrća, voća, i slično <i>Preparations of vegetables, fruit, nuts or other parts of plants</i>	19.675
21 Razni proizvodi za ishranu <i>Miscellaneous edible preparations</i>	86.405
22 Pića, alkoholi, i sirće <i>Beverages, spirits and vinegar</i>	111.095
23 Ostaci i otpaci prehrambene industrije, i slično <i>Residues and waste from the food industries; prepared animal fodder</i>	36.681
24 Duhan i proizvodi zamjene duhana <i>Tobacco and manufactured tobacco substitutes</i>	40.560
25 So, sumpor, zemlja, kamen, gips, kreč, cement <i>Salt; sulphur; earths and stone; plastering materials, lime and cement</i>	37.675

**17.2. UVOZ PO GLAVAMA CARINSKE TARIFE (HS) - nastavak**  
*IMPORTS BY HS CHAPTERS - continued*

u hilj./tis. EUR  
in thousands EUR

	2013
26 Rude, zgure i pepeli <i>Ores, slag and ash</i>	485
27 Mineralna goriva i ulja, bitumenozne tvari i slično <i>Mineral fuels, mineral oils; bituminous substances; mineral waxes</i>	827.204
28 Mineralne hemikalije, jedinjenja rijetkih metala, radioaktivnih elemenata i izotopa <i>Inorganic chemicals; compounds of rare metals, radioactive elements or isotopes</i>	76.712
29 Organski hemijski proizvodi <i>Organic chemicals</i>	13.674
30 Farmaceutski proizvodi <i>Pharmaceutical products</i>	162.169
31 Đubriva <i>Fertilisers</i>	13.879
32 Hemikalije za bojenje, štavljenje, zaptivanje; boje, mastila i slično <i>Tanning or dyeing extracts; dyes, pigments; paints and varnishes; inks</i>	49.191
33 Eterična ulja, parfimerijski proizvodi i slično <i>Essential oils and resinoids; perfumery, cosmetic or toilet preparations</i>	76.980
34 Sapuni, deterđženti, voskovi, svijeće, preparati za stomatologiju, za poliranje i sl. <i>Soap, washing and polishing preparations, waxes, candles, dental preparations</i>	62.797
35 Bjelančevinaste tvari, ljepkovi, enzimi, i slično <i>Albuminoidal substances; modified starches; glues; enzymes</i>	10.089
36 Eksplozivi, pirotehnika, šibice i ostale zapaljive materije <i>Explosives; pyrotechnic products; matches;</i>	6.271
37 Fotografski i kinematografski proizvodi <i>Photographic or cinematographic goods</i>	3.088
38 Razni proizvodi hemijske industrije <i>Miscellaneous chemical products</i>	52.663
39 Plastične mase i proizvodi od plastičnih masa <i>Plastics and articles thereof</i>	251.477
40 Kaučuk i proizvodi od kaučuka i gume <i>Rubber and articles thereof</i>	55.830
41 Sirova krupna i sitna koža, i štavljena koža <i>Raw hides and skins (other than furskins) and leather</i>	103.178
42 Proizvodi od kože, koferi, ručne torbe i slično <i>Articles of leather; travel goods, handbags and similar containers</i>	54.976
43 Prirodno i vještačko krzno, proizvodi od krzna <i>Furskins and artificial fur; manufactures thereof</i>	1.173
44 Drvo i proizvodi od drveta; drveni ugalj <i>Wood and articles of wood; wood charcoal</i>	51.062
45 Pluta i proizvodi od plute <i>Cork and articles of cork</i>	331
46 Korparski, pletarski i slični proizvodi <i>Manufactures of straw, esparto, etc; basketware and wickerwork</i>	358
47 Celuloza, papirni otpad (za reciklažu), reciklirani papir ili karton <i>Pulp; recovered (waste and scrap) paper or paperboard</i>	1.262
48 Papir, karton, i slični proizvodi <i>Paper and paperboard; articles of paper pulp, of paper or of paperboard</i>	91.371
49 Knjige, novine, časopisi i drugi proizvodi štamparske industrije <i>Printed books, newspapers and other products of the printing industry</i>	19.001
50 Svila <i>Silk</i>	85
51 Vuna, životinjska dlaka, i slično <i>Wool, fine or coarse animal hair; horsehair yarn and woven fabric</i>	11.606
52 Pamuk <i>Cotton</i>	15.826

**17.2. UVOZ PO GLAVAMA CARINSKE TARIFE (HS) - nastavak**  
*IMPORTS BY HS CHAPTERS - continued*

u hilj./tis. EUR  
in thousands EUR

	2013
53 Ostali biljni tekstil, papirno predivo i slično <i>Other vegetable textile fibres; paper yarn and woven fabrics of paper yarn</i>	456
54 Vještački ili sintetski filamenti <i>Man-made filaments; strip and the like of man-made textile materials</i>	21.513
55 Vještačka ili sintetska vlakna, sječena <i>Man-made staple fibres</i>	18.953
56 Vata, filc, specijalna prediva, konopci i slično <i>Wadding, felt and nonwovens; special yarns; twine, cordage, ropes and cables</i>	27.264
57 Tepisi i ostali podni pokrivači <i>Carpets and other textile floor coverings</i>	10.344
58 Specijalne tkanine, čipke, tapiserije, i slično <i>Special woven fabrics; tufted textile fabrics; lace; tapestries; trimmings</i>	12.496
59 Impregrirane, obložene ili laminirane tekstilne tkanine; tekstil za industr. upotrebu <i>Impregnated, coated or laminated textile fabrics; textile articles for industrial use</i>	59.290
60 Pleteni ili kukičani materijali <i>Knitted or crocheted fabrics</i>	12.218
61 Odjeća i pribor za odjeću, pleteni ili kukičani <i>Articles of apparel and clothing accessories, knitted or crocheted</i>	46.198
62 Odjeća i pribor za odjeću, ostalo <i>Articles of apparel and clothing accessories, not knitted or crocheted</i>	49.944
63 Ostali gotovi ili dotrajali tekstilni proizvodi <i>Other made-up textile articles; sets; worn clothing and worn textile articles; rags</i>	14.086
64 Obuća, kamašne i slično <i>Footwear, gaiters and the like; parts of such articles</i>	73.897
65 Pokrivke za glavu i njihovi dijelovi <i>Headgear and parts thereof</i>	1.281
66 Kišobrani, suncobrani, štapovi, bičevi, i slično <i>Umbrellas, sun umbrellas, walking sticks, seat-sticks, whips, riding-crops</i>	1.299
67 Perje, paperje, proizvodi od perja i paperja; vještačko cvijeće; perike <i>Feathers, down, articles made thereof; artificial flowers; articles of human hair</i>	788
68 Proizvodi od kamena, gipsa, i sličnih materija <i>Articles of stone, plaster, cement, asbestos, mica or similar materials</i>	25.350
69 Keramički proizvodi <i>Ceramic products</i>	45.968
70 Staklo i proizvodi od stakla <i>Glass and glassware</i>	31.589
71 Biseri, drago kamenje, plemeniti metali, nakit i imitacije nakita <i>Pearls, precious stones, precious metals, jewellery and imitation jewellery</i>	5.255
72 Željezo i čelik <i>Iron and steel</i>	140.173
73 Proizvodi od željeza i čelika <i>Articles of iron or steel</i>	130.627
74 Bakar i proizvodi od bakra <i>Copper and articles thereof</i>	54.253
75 Nikl i proizvodi od nikla <i>Nickel and articles thereof</i>	590
76 Aluminij i proizvodi od aluminija <i>Aluminium and articles thereof</i>	96.833
78 Olovo i proizvodi od olova <i>Lead and articles thereof</i>	650
79 Cink i proizvodi od cinka <i>Zinc and articles thereof</i>	6.682
80 Kalaj i proizvodi od kalaja <i>Tin and articles thereof</i>	431

**17.2. UVOZ PO GLAVAMA CARINSKE TARIFE (HS) - nastavak**  
*IMPORTS BY HS CHAPTERS - continued*

		u hilj./tis. EUR <i>in thousands EUR</i>
		2013
81	Ostali prosti metali; kermeti; proizvodi od njih <i>Other base metals; cermets; articles thereof</i>	2.863
82	Alati, oruđa, noževi, kašike, viljuške i sl., od prostih metala, i dijelovi <i>Tools, implements, cutlery, spoons and forks, of base metal; parts thereof</i>	25.835
83	Razni proizvodi od prostih metala <i>Miscellaneous articles of base metal</i>	56.918
84	Nuklearni reaktori, kotlovi, mehaničke sprave i slično <i>Nuclear reactors, boilers, machinery and mechanical appliances; parts thereof</i>	416.561
85	Električne mašine; TV aparati i aparati za snimanje i reprodukciju zvuka; dijelovi <i>Electrical machinery and equipment, TV, sound recorders and reproducers; parts</i>	272.576
86	Šinska vozila i njihovi dijelovi, signalna oprema za saobraćaj, i slično <i>Railway or tramway locomotives and parts thereof; traffic signalling equipment</i>	3.349
87	Ostala vozila i njihovi dijelovi i pribor <i>Vehicles other than railway or tramway rolling stock; parts and accessories</i>	270.404
88	Vazduhoplovi, kosmičke letjelice i njihovi dijelovi <i>Aircraft, spacecraft, and parts thereof</i>	1.118
89	Brodovi, čamci i plovne konstrukcije <i>Ships, boats and floating structures</i>	48
90	Optički, fotografski, mjerni, medicinski i slični uređaji <i>Optical, photographic, measuring, medical or surgical instruments and apparatus</i>	60.506
91	Časovnici i njihovi dijelovi <i>Clocks and watches and parts thereof</i>	2.468
92	Muzički instrumenti, njihovi dijelovi i pribor <i>Musical instruments; parts and accessories of such articles</i>	636
93	Oružje i municija, njihovi dijelovi i pribor <i>Arms and ammunition; parts and accessories thereof</i>	3.285
94	Namještaj, madraci, lampe i svjetiljke, kućne potrepštine i sl.; montažne kuće <i>Furniture; mattresses, furnishings; lamps, lighting fittings; prefabricated buildings</i>	64.629
95	Igračke, rekviziti za društvene igre i slično <i>Toys, games and sports requisites; parts and accessories thereof</i>	15.047
96	Razni proizvodi <i>Miscellaneous manufactured articles</i>	33.104
97	Predmeti umjetnosti, kolekcija i starina <i>Works of art, collectors' pieces and antiques</i>	47
99	Neraspoređeno <i>Unclassified</i>	-

Izvor: Baza podataka Uprave za indirektno/neizravno oporezivanje BiH, preuzeta od Agencije za statistiku BiH.  
 Source: Indirect Taxation Authority of B&H database through the medium of Agency for statistics of B&H.

**18.1. IZVOZ NAJZNAČAJNIJIH PROIZVODA - VRIJEDNOST I STRUKTURA**  
**EXPORTS OF TOP GOODS - VALUE AND STRUCTURE**

Tarifni broj <i>Tariff code</i>	Roba <i>Goods</i>	2013	
		u hilj./tis. KM <i>in thous. KM</i>	%
UKUPAN IZVOZ / <i>TOTAL EXPORTS</i>		5.533.143	100,0
od toga / <i>of which</i>			
9401908000	Ostali dijelovi sjedišta <i>Parts of seats, others</i>	437.245	7,9
7601208000	Legure aluminijuma, u sirovim oblicima, ostale <i>Unwrought aluminium</i>	379.790	6,9
2716000000	Električna energija <i>Electrical energy</i>	299.990	5,4
7214200000	Šipke od gvožđa, sa udubljenjima i slično <i>Bars of iron with some deformations</i>	136.501	2,5
6403911800	Ostala ženska obuća <i>Women,s footwear</i>	116.670	2,1
8409990000	Dijelovi za ostale motore <i>Parts suitable, use in engines</i>	111.921	2,0
2704001900	Koks i polukoks od kamenog uglja, ostali osim za proizvodnju elektroda <i>Coke and semi coke of coal, except for the manufacturing electrodes</i>	104.059	1,9
2836200000	Dinatrijum-karbonat <i>Disodium carbonate</i>	100.354	1,8
7604299000	Ostali profili od legura aluminijuma <i>Solid profiles, of aluminium alloys, n.e.s.</i>	100.284	1,8
7207111400	Poluproizvodi od gvožđa, do 0,25% ugljenika <i>Semi-finished, of iron or non alloy steel,with&lt;0,25% carbon</i>	84.852	1,5
4804211000	Kraft papir za vreće, nepremazani, nebijeljeni <i>Unbleached sack kraft paper, uncoated</i>	77.511	1,4
7204499000	Ostali otpaci od željeza ili čelika <i>Iron or steel cuttings</i>	75.550	1,4
8708309100	Kočnice i servo-kočnice, i njihovi dijelovi, za motorna vozila <i>Parts for disc brakes, for motor cars and other motor vehicles</i>	75.189	1,4
7213914900	Toplo valjana žica od željeza ili nelegiranog čelika, presjeka ispod 14 mm <i>Bars and rods, hot-rolled, of iron or non-alloy steel, &lt; 14 mm in diameter</i>	74.935	1,4
9401610000	Tapecirana sjedišta <i>Upholstered seats</i>	64.190	1,2
7308909800	Ostale željezne ili čelične konstrukcije (osim montažnih zgrada) i dijelovi <i>Structures and parts of structures of iron or steel, n.e.s.</i>	62.407	1,1
2804690000	Silicijum ostali <i>Silica, other</i>	58.451	1,1
2713200000	Bitumen od nafte <i>Petroleum bitumen</i>	52.026	0,9
8482990000	Ostali dijelovi za kotrljajuće ležaje <i>Parts of ball or roller bearings (excl. balls, needles and rollers), n.e.s.</i>	51.388	0,9
4407920000	Drvo obrađeno po dužini, bukovo ( <i>Fagus spp.</i> ) <i>Wood (Beech"Fagus spp."), sawn or chipped lengthwise</i>	49.147	0,9
4407109800	Ostalo crnogorično drvo <i>Coniferous</i>	49.145	0,9
7213914100	Toplo valjana žica od željeza ili nelegiranog čelika, sa max 0,06 % ugljika <i>Bars and rods, hot-rolled, of iron or non-alloy steel, containing &lt;= 0,06% of carbon</i>	49.104	0,9



**18.1. IZVOZ NAJZNAČAJNIJIH PROIZVODA - VRIJEDNOST I STRUKTURA (nastavak)**  
**EXPORTS OF TOP GOODS - VALUE AND STRUCTURE (continued)**

Tarifni broj <i>Tariff code</i>	Roba <i>Goods</i>	2013	
		u hilj./tis. KM <i>in thous. KM</i>	%
9306303000	Municija i njeni dijelovi, za vojno oružje <i>Cartridges and other ammunition and projectiles and parts thereof, n.e.s.</i>	46.859	0,8
8708705000	Aluminijски točkovi <i>Aluminium read wheels</i>	46.624	0,8
9403601000	Drveni namještaj za trpezarije i dnevne sobe <i>Wooden furniture for dining rooms and living rooms (excl.seats)</i>	44.976	0,8
6403999800	Ostala ženska obuća, sa gornjim dijelom od kože <i>Footwear for women, other, with uppers of leather</i>	41.864	0,8
3925200000	Vrata, prozori i njihovi okviri, pragovi, od plastičnih masa <i>Doors, windows and their frames and thresholds for doors, of plastics</i>	41.767	0,8
4101503000	Sirove kože, vlažno soljene, od goveda ili kopitara <i>Whole raw hides and skins of bovine, wet-salted</i>	41.260	0,7
3004900010	Gotovi lijekovi za prodaju na malo, ostali <i>Other medicaments in forms or packings for retail sale</i>	36.328	0,7
8544499100	Izolovani električni provodnici, za napon <1000 V, bez priključaka <i>Electric wire and cables, for a voltage &lt;=1000 V, insulated, with no connectors</i>	35.856	0,6
7610100000	Vrata, prozori i njihovi okviri, od aluminijuma <i>Doors, windows and their frames, of aluminium</i>	34.132	0,6
4205009000	Ostali proizvodi od kože ili umjetne kože <i>Articles of leather or composition leather, other</i>	33.351	0,6
8708999300	Dijelovi i pribor za tegljače, autobuse, automobile, kamione i ostala motorna vozila <i>Parts and accessories for tractors, buses, cars, trucks and other motor vehicles</i>	32.074	0,6
7314201000	Rešetke, mreže i ograde od orebrene žice, zavarene, presjeka 3mm ili više <i>Grill, nets and fences of iron or steel wire, with a cross-sectional dimension of &gt;= 3 mm</i>	28.953	0,5
7404001000	Otpaci i ostaci od rafinisanog bakra <i>Cuttings from refined copper</i>	28.909	0,5
4401100000	Ogrevno drvo, u oblicama, i sličnim oblicima <i>Fuel wood, in logs, billets, twigs, faggots or similar forms</i>	28.200	0,5
8503009900	Ostali dijelovi za električne motore i generatore <i>Parts for electric motors and generators, electric generating sets and rotary converters, n.e.s.</i>	27.429	0,5
3004500010	Gotovi vitaminski lijekovi za prodaju na malo <i>Medicaments containing provitamins and vitamins</i>	26.179	0,5
7201101900	Nelegirano sirovo gvožđe u primarnim oblicima <i>Non-alloy iron in primary forms</i>	24.963	0,5
3923210000	Vreće i kese od polimera etilena <i>Sacks and bags, incl. cones, of polymers of ethylene</i>	24.739	0,4
8301409000	Ostale brave od metala <i>Locks of base metal (excl. padlocks and locks for vehicles, doors and furniture)</i>	24.656	0,4
2702100000	Mrki ugaj <i>Lignite, whether or not agglomerated (excl. jet)</i>	23.746	0,4
2836300000	Natrijum-hidrogenkarbonat (natrijum-bikarbonat) <i>Sodium hydrogencarbonate "sodium bicarbonate"</i>	23.335	0,4
Izvoz svih ostalih roba / <i>Exports of all other goods</i>		2.226.234	40,2

Izvor: Baza podataka Uprave za indirektno/neizravno oporezivanje BiH, preuzeta od Agencije za statistiku BiH.  
 Source: Indirect Taxation Authority of B&H database through the medium of Agency for statistics of B&H.



**18.2. IZVOZ NAJZNAČAJNIJIH PROIZVODA - VRIJEDNOST I STRUKTURA**  
**EXPORTS OF TOP GOODS - VALUE AND STRUCTURE**

Tarifni broj <i>Tariff code</i>	Roba <i>Goods</i>	2013	
		u hilj./tis. EUR <i>in thous. EUR</i>	%
UKUPAN IZVOZ / <i>TOTAL EXPORTS</i>		2.829.051	100,0
od toga / <i>of which</i>			
9401908000	Ostali dijelovi sjedišta <i>Parts of seats, others</i>	223.560	7,9
7601208000	Legure aluminijuma, u sirovim oblicima, ostale <i>Unwrought aluminium</i>	194.184	6,9
2716000000	Električna energija <i>Electrical energy</i>	153.382	5,4
7214200000	Šipke od gvožđa, sa udubljenjima i slično <i>Bars of iron with some deformations</i>	69.792	2,5
6403911800	Ostala ženska obuća <i>Women,s footwear</i>	59.652	2,1
8409990000	Dijelovi za ostale motore <i>Parts suitable, use in engines</i>	57.224	2,0
2704001900	Koks i polukoks od kamenog uglja, ostali osim za proizvodnju elektroda <i>Coke and semi coke of coal, except for the manufacturing electrodes</i>	53.205	1,9
2836200000	Dinatrijum-karbonat <i>Disodium carbonate</i>	51.310	1,8
7604299000	Ostali profili od legura aluminijuma <i>Solid profiles, of aluminium alloys, n.e.s.</i>	51.274	1,8
7207111400	Poluproizvodi od gvožđa, do 0,25% ugljenika <i>Semi-finished, of iron or non alloy steel,with&lt;0,25% carbon</i>	43.384	1,5
4804211000	Kraft papir za vreće, nepremazani, nebijeljeni <i>Unbleached sack kraft paper, uncoated</i>	39.631	1,4
7204499000	Ostali otpaci od željeza ili čelika <i>Iron or steel cuttings</i>	38.628	1,4
8708309100	Kočnice i servo-kočnice, i njihovi dijelovi, za motorna vozila <i>Parts for disc brakes, for motor cars and other motor vehicles</i>	38.444	1,4
7213914900	Toplo valjana žica od željeza ili nelegiranog čelika, presjeka ispod 14 mm <i>Bars and rods, hot-rolled, of iron or non-alloy steel, &lt; 14 mm in diameter</i>	38.314	1,4
9401610000	Tapecirana sjedišta <i>Upholstered seats</i>	32.820	1,2
7308909800	Ostale željezne ili čelične konstrukcije (osim montažnih zgrada) i dijelovi <i>Structures and parts of structures of iron or steel, n.e.s.</i>	31.908	1,1
2804690000	Silicijum ostali <i>Silica, other</i>	29.886	1,1
2713200000	Bitumen od nafte <i>Petroleum bitumen</i>	26.600	0,9
8482990000	Ostali dijelovi za kotrljajuće ležaje <i>Parts of ball or roller bearings (excl. balls, needles and rollers), n.e.s.</i>	26.274	0,9
4407920000	Drvo obrađeno po dužini, bukovo ( <i>Fagus spp.</i> ) <i>Wood (Beech"Fagus spp."), sawn or chipped lengthwise</i>	25.128	0,9
4407109800	Ostalo crnogorično drvo <i>Coniferous</i>	25.127	0,9
7213914100	Toplo valjana žica od željeza ili nelegiranog čelika, sa max 0,06 % ugljika <i>Bars and rods, hot-rolled, of iron or non-alloy steel, containing &lt;= 0,06% of carbon</i>	25.106	0,9

**18.2. IZVOZ NAJZNAČAJNIJIH PROIZVODA - VRIJEDNOST I STRUKTURA (nastavak)**  
**EXPORTS OF TOP GOODS - VALUE AND STRUCTURE (continued)**

Tarifni broj <i>Tariff code</i>	Roba <i>Goods</i>	2013	
		u hilj./tis. EUR <i>in thous. EUR</i>	%
9306303000	Municija i njeni dijelovi, za vojno oružje <i>Cartridges and other ammunition and projectiles and parts thereof, n.e.s.</i>	23.959	0,8
8708705000	Aluminijski točkovi <i>Aluminium read wheels</i>	23.838	0,8
9403601000	Drveni namještaj za trpezarije i dnevne sobe <i>Wooden furniture for dining rooms and living rooms (excl.seats)</i>	22.996	0,8
6403999800	Ostala ženska obuća, sa gornjim dijelom od kože <i>Footwear for women, other, with uppers of leather</i>	21.405	0,8
3925200000	Vrata, prozori i njihovi okviri, pragovi, od plastičnih masa <i>Doors, windows and their frames and thresholds for doors, of plastics</i>	21.355	0,8
4101503000	Sirove kože, vlažno soljene, od goveda ili kopitara <i>Whole raw hides and skins of bovine, wet-salted</i>	21.096	0,7
3004900010	Gotovi lijekovi za prodaju na malo, ostali <i>Other medicaments in forms or packings for retail sale</i>	18.574	0,7
8544499100	Izolovani električni provodnici, za napon <1000 V, bez priključaka <i>Electric wire and cables, for a voltage &lt;=1000 V, insulated, with no connectors</i>	18.333	0,6
7610100000	Vrata, prozori i njihovi okviri, od aluminijuma <i>Doors, windows and their frames, of aluminium</i>	17.451	0,6
4205009000	Ostali proizvodi od kože ili umjetne kože <i>Articles of leather or composition leather, other</i>	17.052	0,6
8708999300	Dijelovi i pribor za tegljače, autobuse, automobile, kamione i ostala motorna vozila <i>Parts and accessories for tractors, buses, cars, trucks and other motor vehicles</i>	16.399	0,6
7314201000	Rešetke, mreže i ograde od orebrene žice, zavarene, presjeka 3mm ili više <i>Grill, netts and fences of iron or steel wire, with a cross-sectional dimension of &gt;= 3 mm</i>	14.803	0,5
7404001000	Otpaci i ostaci od rafinisanog bakra <i>Cuttings from refined copper</i>	14.781	0,5
4401100000	Ogrevno drvo, u oblicama, i sličnim oblicima <i>Fuel wood, in logs, billets, twigs, faggots or similar forms</i>	14.418	0,5
8503009900	Ostali dijelovi za električne motore i generatore <i>Parts for electric motors and generators, electric generating sets and rotary converters, n.e.s.</i>	14.024	0,5
3004500010	Gotovi vitaminski lijekovi za prodaju na malo <i>Medicaments containing provitamins and vitamins</i>	13.385	0,5
7201101900	Nelegirano sirovo gvožđe u primarnim oblicima <i>Non-alloy iron in primary forms</i>	12.763	0,5
3923210000	Vreće i kese od polimera etilena <i>Sacks and bags, incl. cones, of polymers of ethylene</i>	12.649	0,4
8301409000	Ostale brave od metala <i>Locks of base metal (excl. padlocks and locks for vehicles, doors and furniture)</i>	12.606	0,4
2702100000	Mrki ugali <i>Lignite, whether or not agglomerated (excl. jet)</i>	12.141	0,4
2836300000	Natrijum-hidrogenkarbonat (natrijum-bikarbonat) <i>Sodium hydrogencarbonate "sodium bicarbonate"</i>	11.931	0,4
Izvoz svih ostalih roba / <i>Exports of all other goods</i>		1.138.255	40,2

Izvor: Baza podataka Uprave za indirektno/neizravno oporezivanje BiH, preuzeta od Agencije za statistiku BiH.  
 Source: Indirect Taxation Authority of B&H database through the medium of Agency for statistics of B&H.

**19.1.UVOZ NAJZNAČAJNIJIH PROIZVODA - VRIJEDNOST I STRUKTURA**  
**IMPORTS OF TOP GOODS - VALUE AND STRUCTURE**

Tarifni broj <i>Tariff code</i>	Roba <i>Goods</i>	2013	
		u hilj./tis. KM <i>in thous. KM</i>	%
UKUPAN UVOZ / <i>TOTAL IMPORTS</i>		9.832.197	100,0
od toga / <i>of which</i>			
2710194300	Diesel gorivo <i>Diesel fuel</i>	662.174	6,7
2701121000	Bitumenozni kameni ugljen za koksovanje <i>Bituminous hard coal for coking</i>	278.067	2,8
3004900010	Gotovi lijekovi za prodaju na malo, ostali <i>Other medicaments in forms or packings for retail sale</i>	182.791	1,9
2710124500	Benzin 95-98 oktana <i>Petrol 95-98 octane</i>	173.909	1,8
2711210000	Prirodni gas u gasovitom stanju <i>Natural gas in gaseous state</i>	143.062	1,5
2716000000	Električna energija <i>Electrical energy</i>	107.024	1,1
7601100000	Aluminijum, nelegirani <i>Aluminium, unalloyed</i>	100.692	1,0
2818200000	Aluminijum-oksidi, osim vještačkog korunda <i>Aluminium oxide</i>	99.947	1,0
4205009000	Ostali proizvodi od kože ili umjetne kože <i>Articles of leather or composition leather, other</i>	88.905	0,9
8703321930	Automobili sa diesel motorom, novi <i>Cars with diesel engine, new</i>	87.649	0,9
3402209000	Preparati za pranje i za čišćenje <i>Washing and cleaning preparations</i>	72.576	0,7
2402209000	Cigarete, ostale <i>Cigarettes</i>	69.193	0,7
5903209000	Tekstilni materijali prekriveni ili laminirani sa poliuretanom <i>Textile fabrics covered or laminated with polyurethane</i>	67.221	0,7
2203000100	Pivo od slada, u bocama <i>Beer made from malt, in bottles</i>	62.932	0,6
8708309100	Kočnice i servo-kočnice, i njihovi dijelovi, za motorna vozila <i>Parts for disc brakes, for motor cars and other motor vehicles</i>	62.448	0,6
1001990000	Pšenica, ostala osim tvrde (durum) i sjemenske <i>Wheat and meslin (excl. seed for sowing, and durum wheat)</i>	62.237	0,6
8517120000	Mobiteli <i>Telephones for cellular networks "mobile telephones"</i>	61.511	0,6
8703329000	Automobili, korišteni, sa diesel motorom od 1500 do 2500 cm3 <i>Cars with diesel engine, 1500-2500 cm3, used</i>	60.701	0,6
8414900020	Dijelovi zračnih i vakuum pumpi, kompresora, ventilatora i sl. <i>Parts of: air or vacuum pumps, compressors and fans, n.e.s.</i>	55.492	0,6
4101503000	Sirove kože, vlažno soljene, od goveda ili kopitara <i>Whole raw hides and skins of bovine, wet-salted</i>	53.213	0,5
0901110000	Kafa, nepržena sa kofeinom <i>Coffee (excl. roasted and decaffeinated)</i>	53.063	0,5
2523290000	Portland cement, ostali osim bijeloga <i>Portland cement (excl. white, whether or not artificially coloured)</i>	51.391	0,5

**19.1.UVOZ NAJZNAČAJNIJIH PROIZVODA - VRIJEDNOST I STRUKTURA (nastavak)**  
**IMPORTS OF TOP GOODS - VALUE AND STRUCTURE (continued)**

Tarifni broj <i>Tariff code</i>	Roba <i>Goods</i>	2013	
		u hilj./tis. KM <i>in thous. KM</i>	%
1512199000	Ulje od sjemena suncokreta ili šafranike, ostalo osim sirovog <i>Sunflower-seed, safflower or cotton-seed oil, other than raw</i>	51.273	0,5
7408110000	Žica od bakra promjera preko 6 mm <i>Copper wire, more than 6 mm in diameter</i>	45.146	0,5
2711190000	Naftni gasovi i ostali gasoviti ugljovodonici, ostali <i>Petroleum gas and other gaseous hydrocarbons, other</i>	43.455	0,4
2710194710	Plinska ulja, ostala osim za hemijsku preradu, do 0,1% sumpora, lož-ulje ekstralahko <i>Gas oils of petroleum, with &lt;= 0,1% of sulphur (excl. biodiesel, and for chemical transformation)</i>	43.301	0,4
0201203000	Goveđe četvrti sa kostima, svježe <i>Forequarters of bovine animals, with bone in, fresh or chilled</i>	43.170	0,4
3916200000	Monofilamenti, šipke, štapovi i profili, od polimera vinil hlorida <i>Monofilament, rods, sticks and profile shapes, of plastics</i>	42.000	0,4
2202100000	Voda, uklj. mineralnu i gaziranu, sa dodatim sladilima i aromama <i>Waters, incl. mineral and aerated, with added sugar, sweetener or flavour</i>	41.166	0,4
2202901000	Bezalkoholna pića, osim vode i sokova od voća i povrća <i>Non alcoholic beverages (excl. water, fruit or vegetable juices and milk)</i>	40.428	0,4
8528724000	TV prijemnici, u boji, sa LCD ekranom <i>Reception apparatus for television, colour, with LCD screen</i>	38.574	0,4
2106909800	Ostali prehrambeni proizvodi <i>Food preparations, n.e.s.</i>	37.931	0,4
7210708000	Plosnati valjani proizvodi od željeza ili neleg. čelika, obojeni, lakirani ili plastificirani, ostali <i>Flat-rolled products of iron or non-alloy steel, painted, varnished or plastic coated</i>	37.680	0,4
2106909200	Prehrambeni proizvodi, ostali <i>Food preparations, n.e.s.</i>	37.178	0,4
3903110000	Polistirol za ekspanziranje, u primarnim oblicima <i>Expansible polystyrene, in primary forms</i>	36.608	0,4
8471300000	Digitalne mašine za obradu podataka, < 10 kg, sa cen. jedinicom, tastaturom i displejom <i>Data-processing machines, portable, &lt;= 10 kg, consisting of CPU, keyboard and display</i>	35.060	0,4
4011100000	Nove spoljne pneumatske gume za putnička vozila <i>New pneumatic tyres, of rubber, of a kind used for motor cars</i>	33.944	0,3
2713120000	Naftni koks kalcinisan <i>Petroleum coke, calcined</i>	29.908	0,3
8517620000	Mašine za prenos ili konverziju glasa, slike ili podataka, osim telefona i mobitela <i>Machines for the transmission of voice, images or data, excl. telephones and cellular phones</i>	29.615	0,3
3304990000	Ostali kozmetički proizvodi i proizvodi za njegu kože (osim lijekova) <i>Beauty or make-up preparations and preparations for the care of the skin (excl. medicaments)</i>	28.507	0,3
2309909600	Preparati koji se koriste za ishranu životinja <i>Preparations of a kind used in animal feeding</i>	28.464	0,3
8701209000	Cestovni tegljači (šleperi) za poluprikolice, polovni <i>Road tractors for semi-trailers, used</i>	28.461	0,3
4107921000	Kože goveda, dalje obrađivane nakon štavljenja, necijele, cijepane sa licem <i>Grain splits leather, of bovine "incl. buffalo" animals, further prepared after tanning or crusting</i>	26.303	0,3
Uvoz svih ostalih roba / <i>Imports of all other goods</i>		6.397.827	65,1

Izvor: Baza podataka Uprave za indirektno/neizravno oporezivanje BiH, preuzeta od Agencije za statistiku BiH.  
 Source: Indirect Taxation Authority of B&H database through the medium of Agency for statistics of B&H.

**19.2.UVOZ NAJZNAČAJNIJIH PROIZVODA - VRIJEDNOST I STRUKTURA**  
**IMPORTS OF TOP GOODS - VALUE AND STRUCTURE**

Tarifni broj <i>Tariff code</i>	Roba <i>Goods</i>	2013	
		u hilj./tis. EUR <i>in thous. EUR</i>	%
UKUPAN UVOZ / <i>TOTAL IMPORTS</i>		5.027.123	100,0
od toga / <i>of which</i>			
2710194300	Diesel gorivo <i>Diesel fuel</i>	338.564	6,7
2701121000	Bitumenozni kameni ugljen za koksovanje <i>Bituminous hard coal for coking</i>	142.173	2,8
3004900010	Gotovi lijekovi za prodaju na malo, ostali <i>Other medicaments in forms or packings for retail sale</i>	93.460	1,9
2710124500	Benzin 95-98 oktana <i>Petrol 95-98 octane</i>	88.918	1,8
2711210000	Prirodni gas u gasovitom stanju <i>Natural gas in gaseous state</i>	73.146	1,5
2716000000	Električna energija <i>Electrical energy</i>	54.721	1,1
7601100000	Aluminijum, nelegirani <i>Aluminium, unalloyed</i>	51.483	1,0
2818200000	Aluminijum-oksidi, osim vještačkog korunda <i>Aluminium oxide</i>	51.102	1,0
4205009000	Ostali proizvodi od kože ili umjetne kože <i>Articles of leather or composition leather, other</i>	45.456	0,9
8703321930	Automobili sa diesel motorom, novi <i>Cars with diesel engine, new</i>	44.814	0,9
3402209000	Preparati za pranje i za čišćenje <i>Washing and cleaning preparations</i>	37.108	0,7
2402209000	Cigarete, ostale <i>Cigarettes</i>	35.378	0,7
5903209000	Tekstilni materijali prekriveni ili laminirani sa poliuretanom <i>Textile fabrics covered or laminated with polyurethane</i>	34.370	0,7
2203000100	Pivo od slada, u bocama <i>Beer made from malt, in bottles</i>	32.177	0,6
8708309100	Kočnice i servo-kočnice, i njihovi dijelovi, za motorna vozila <i>Parts for disc brakes, for motor cars and other motor vehicles</i>	31.929	0,6
1001990000	Pšenica, ostala osim tvrde (durum) i sjemenske <i>Wheat and meslin (excl. seed for sowing, and durum wheat)</i>	31.821	0,6
8517120000	Mobiteli <i>Telephones for cellular networks "mobile telephones"</i>	31.450	0,6
8703329000	Automobili, korišteni, sa diesel motorom od 1500 do 2500 cm3 <i>Cars with diesel engine, 1500-2500 cm3, used</i>	31.036	0,6
8414900020	Dijelovi zračnih i vakuum pumpi, kompresora, ventilatora i sl. <i>Parts of: air or vacuum pumps, compressors and fans, n.e.s.</i>	28.373	0,6
4101503000	Sirove kože, vlažno soljene, od goveda ili kopitara <i>Whole raw hides and skins of bovine, wet-salted</i>	27.207	0,5
0901110000	Kafa, nepržena sa kofeinom <i>Coffee (excl. roasted and decaffeinated)</i>	27.131	0,5
2523290000	Portland cement, ostali osim bijeloga <i>Portland cement (excl. white, whether or not artificially coloured)</i>	26.276	0,5

**19.2.UVOZ NAJZNAČAJNIJIH PROIZVODA - VRIJEDNOST I STRUKTURA (nastavak)**  
**IMPORTS OF TOP GOODS - VALUE AND STRUCTURE (continued)**

Tarifni broj <i>Tariff code</i>	Roba <i>Goods</i>	2013	
		u hilj./tis. EUR <i>in thous. EUR</i>	%
1512199000	Ulje od sjemena suncokreta ili šafranike, ostalo osim sirovog <i>Sunflower-seed, safflower or cotton-seed oil, other than raw</i>	26.215	0,5
7408110000	Žica od bakra promjera preko 6 mm <i>Copper wire, more than 6 mm in diameter</i>	23.083	0,5
2711190000	Naftni gasovi i ostali gasoviti ugljovodonici, ostali <i>Petroleum gas and other gaseous hydrocarbons, other</i>	22.218	0,4
2710194710	Plinska ulja, ostala osim za hemijsku preradu, do 0,1% sumpora, lož-ulje ekstralahko <i>Gas oils of petroleum, with &lt;= 0,1% of sulphur (excl. biodiesel, and for chemical transformation)</i>	22.139	0,4
0201203000	Goveđe četvrti sa kostima, svježe <i>Forequarters of bovine animals, with bone in, fresh or chilled</i>	22.072	0,4
3916200000	Monofilamenti, šipke, štapovi i profili, od polimera vinil hlorida <i>Monofilament, rods, sticks and profile shapes, of plastics</i>	21.474	0,4
2202100000	Voda, uklj. mineralnu i gaziranu, sa dodatim sladilima i aromama <i>Waters, incl. mineral and aerated, with added sugar, sweetener or flavour</i>	21.048	0,4
2202901000	Bezalkoholna pića, osim vode i sokova od voća i povrća <i>Non alcoholic beverages (excl. water, fruit or vegetable juices and milk)</i>	20.671	0,4
8528724000	TV prijemnici, u boji, sa LCD ekranom <i>Reception apparatus for television, colour, with LCD screen</i>	19.723	0,4
2106909800	Ostali prehrambeni proizvodi <i>Food preparations, n.e.s.</i>	19.394	0,4
7210708000	Plosnati valjani proizvodi od željeza ili neleg. čelika, obojeni, lakirani ili plastificirani, ostali <i>Flat-rolled products of iron or non-alloy steel, painted, varnished or plastic coated</i>	19.265	0,4
2106909200	Prehrambeni proizvodi, ostali <i>Food preparations, n.e.s.</i>	19.009	0,4
3903110000	Polistirol za ekspaniranje, u primarnim oblicima <i>Expansible polystyrene, in primary forms</i>	18.717	0,4
8471300000	Digitalne mašine za obradu podataka, < 10 kg, sa cen. jedinicom, tastaturom i displejom <i>Data-processing machines, portable, &lt;= 10 kg, consisting of CPU, keyboard and display</i>	17.926	0,4
4011100000	Nove spoljne pneumatske gume za putnička vozila <i>New pneumatic tyres, of rubber, of a kind used for motor cars</i>	17.355	0,3
2713120000	Naftni koks kalcinisan <i>Petroleum coke, calcined</i>	15.292	0,3
8517620000	Mašine za prenos ili konverziju glasa, slike ili podataka, osim telefona i mobitela <i>Machines for the transmission of voice, images or data, excl. telephones and cellular phones</i>	15.142	0,3
3304990000	Ostali kozmetički proizvodi i proizvodi za njegu kože (osim lijekova) <i>Beauty or make-up preparations and preparations for the care of the skin (excl. medicaments)</i>	14.575	0,3
2309909600	Preparati koji se koriste za ishranu životinja <i>Preparations of a kind used in animal feeding</i>	14.553	0,3
8701209000	Cestovni tegljači (šleperi) za poluprikolice, polovni <i>Road tractors for semi-trailers, used</i>	14.552	0,3
4107921000	Kože goveda, dalje obrađivane nakon štavljenja, necijele, cijepane sa licem <i>Grain splits leather, of bovine "incl. buffalo" animals, further prepared after tanning or crusting</i>	13.449	0,3
Uvoz svih ostalih roba / <i>Imports of all other goods</i>		3.271.157	65,1

Izvor: Baza podataka Uprave za indirektno/neizravno oporezivanje BiH, preuzeta od Agencije za statistiku BiH.  
 Source: Indirect Taxation Authority of B&H database through the medium of Agency for statistics of B&H.

**20.1. INDEKSI JEDINIČNIH VRIJEDNOSTI IZVOZA I UVOZA PO PODRUČJIMA KD BiH 2010**  
**EXPORTS AND IMPORTS UNIT VALUE INDICES BY SECTIONS NACE Rev. 2**

	IZVOZ EXPORTS		UVOZ IMPORTS	
	Ø 2013	Ø 2013	Ø 2013	Ø 2013
	Ø 2010	Ø 2012	Ø 2010	Ø 2012
UKUPNO TOTAL	103,6	98,6	107,3	96,5
A POLJOPRIVREDA, ŠUMARSTVO I RIBARSTVO AGRICULTURE, FORESTRY AND FISHING	109,3	101,7	109,8	92,8
B VAĐENJE RUDA I KAMENA MINING AND QUARRYING	114,6	102,8	91,9	79,8
C PRERAĐIVAČKA INDUSTRIJA MANUFACTURING	103,7	98,9	108,0	97,7

**20.2. INDEKSI JEDINIČNIH VRIJEDNOSTI IZVOZA I UVOZA PO PODRUČJIMA I OBLASTIMA KD BiH 2010**  
**EXPORTS AND IMPORTS UNIT VALUE INDICES BY SECTIONS AND DIVISIONS OF NACE Rev. 2**

	IZVOZ EXPORTS		UVOZ IMPORTS	
	Ø 2013	Ø 2013	Ø 2013	Ø 2013
	Ø 2010	Ø 2012	Ø 2010	Ø 2012
UKUPNO TOTAL	103,6	98,6	107,3	96,5
A POLJOPRIVREDA, ŠUMARSTVO I RIBARSTVO AGRICULTURE, FORESTRY AND FISHING	109,3	101,7	109,8	92,8
01 Biljna i stočarska proiz., lov i vezane usluž. djelat. Crop and animal production, hunting; service of	109,6	106,3	110,4	92,7
02 Šumarstvo i sječa drva Forestry and logging	112,8	99,6	101,5	105,7
03 Ribarstvo Fishing and aquaculture	103,2	104,3	102,4	104,1
B VAĐENJE RUDA I KAMENA MINING AND QUARRYING	114,6	102,8	91,9	79,8
05 Vađenje uglja i lignita Mining of coal and lignite	120,6	99,6	77,6	76,8
06 Vađenje sirove nafte i prirodnog plina Extraction of crude petroleum and gas	-	-	129,5	84,0
07 Vađenje metalnih ruda Mining of metal ores	120,7	100,6	106,5	102,8
08 Ostalo rudarstvo i vađenje Other mining and quarrying	95,7	108,5	105,1	97,0
09 Pomoćne usluž. djelatnosti u rudarstvu Mining support service activities	-	-	-	-
C PRERAĐIVAČKA INDUSTRIJA MANUFACTURING	103,7	98,9	108,0	97,7
10 Proizvodnja prehrambenih proizvoda Manufacture of food products	116,9	103,6	110,3	99,8
11 Proizvodnja pića Manufacture of beverages	97,0	96,9	101,5	100,4
12 Proizvodnja duhanskih proizvoda Manufacture of tobacco products	111,1	93,1	100,9	98,6
13 Proizvodnja tekstila Manufacture of textiles	108,0	107,3	112,1	101,7
14 Proizvodnja odjeće Manufacture of wearing apparel	107,7	100,5	123,2	99,2
15 Proizvodnja kože i srodnih proizvoda Manufacture of leather and related products	107,0	102,8	120,9	103,3



**20.2. INDEKSI JEDINIČNIH VRIJEDNOSTI IZVOZA I UVOZA PO PODRUČJIMA I OBLASTIMA KD BiH 2010 (nastavak)**  
**EXPORTS AND IMPORTS UNIT VALUE INDICES BY SECTIONS AND DIVISIONS OF NACE Rev. 2 (continued)**

	IZVOZ EXPORTS		UVOZ IMPORTS	
	$\frac{\text{Ø 2013}}{\text{Ø 2010}}$	$\frac{\text{Ø 2013}}{\text{Ø 2012}}$	$\frac{\text{Ø 2013}}{\text{Ø 2010}}$	$\frac{\text{Ø 2013}}{\text{Ø 2012}}$
	16 Prerada drveta, proizvodnja roba od drveta, pluta, slame i pletiva (osim namještaja) <i>Manufacture of wood and products of wood, cork, straw (except furniture)</i>	114,0	105,4	104,2
17 Proizvodnja papira i proizvoda od papira <i>Manufacture of paper and paper products</i>	100,0	102,6	99,6	98,8
18 Štampa i umnožavanje snimljenih zapisa <i>Printing and reproduction of recorded media</i>	106,4	116,8	106,3	108,5
19 Proizvodnja koksa i rafiniranih naftnih proizvoda <i>Manufacture of coke and refined petrol products</i>	85,6	89,1	130,1	92,9
20 Proizvodnja hemijskih proizvoda <i>Manufacture of chemicals</i>	112,9	99,7	104,5	98,7
21 Proizvodnja farmaceutskih proizvoda <i>Manufacture of pharmaceutic. products</i>	104,4	109,4	114,2	93,0
22 Proizvodnja gume i plastike <i>Manufacture of rubber and plastic</i>	106,8	102,0	109,4	100,0
23 Proizvodnja ostalih nemetalnih minerala <i>Manufacture of other non-metallic minerals</i>	97,9	103,7	104,1	101,1
24 Proizvodnja metala <i>Manufacture of basic metals</i>	95,2	93,3	96,6	92,5
25 Proizvodnja metalnih proizvoda, osim strojeva i opreme <i>Manufacture of metal products, except machinery and equipment</i>	116,2	99,7	104,3	98,6
26 Proizvodnja računara, elektroničkih i optičkih proizvoda <i>Manufacture of computer, electronic and optical products</i>	94,7	88,3	107,1	101,3
27 Proizvodnja električne opreme <i>Manufacture of electrical equipment</i>	104,0	101,0	101,4	98,3
28 Proizvodnja strojeva i uređaja, d.n. <i>Manufacture of machinery and equipment, n.e.c.</i>	87,6	90,3	99,8	97,6
29 Proizvodnja motornih vozila i prikolica <i>Manufacture of motor vehicles and trailers</i>	112,7	102,3	105,5	98,6
30 Proizvodnja ostalih prevoznih sredstava <i>Manufacture of other transport vehicles</i>	108,6	104,2	121,2	118,0
31 Proizvodnja namještaja <i>Manufacture of furniture</i>	112,9	104,4	105,5	95,7
32 Ostala prerađivačka industrija <i>Other manufacturing</i>	105,8	103,2	104,9	98,4

Izvor: Baza podataka Uprave za indirektno/neizravno oporezivanje BiH, preuzeta od Agencije za statistiku BiH.

Source: Indirect Taxation Authority of B&H database through the medium of Agency for statistics of B&H.



**20.3. INDEKSI JEDINIČNIH VRIJEDNOSTI IZVOZA I UVOZA PO SEKTORIMA SMTK Rev. 4**  
**EXPORTS AND IMPORTS UNIT VALUE INDICES BY SECTIONS OF SITC Rev. 4**

	IZVOZ EXPORTS		UVOZ IMPORTS	
	Ø 2013 Ø 2010	Ø 2013 Ø 2012	Ø 2013 Ø 2010	Ø 2013 Ø 2012
	UKUPNO TOTAL	103,6	98,6	107,3
0 HRANA I ŽIVE ŽIVOTINJE FOOD AND LIVE ANIMALS	112,9	101,8	110,2	97,9
1 PIĆA I DUHAN BEVERAGES AND TOBACCO	98,5	95,5	99,3	99,8
2 SIROVE MATERIJNE NEJESTIVE, OSIM GORIVA INEDIBLE RAW MATERIALS, EXCEPT FUEL	109,6	100,0	102,7	94,6
3 MINERALNA GORIVA, MAZIVA I SRODNI PROIZVODI MINERAL FUELS, LUBRICANTS AND SIMILAR PRODUCTS	90,0	90,3	115,1	88,5
4 ULJA, MASTI I VOSKOVI ŽIVOTINJ. ILI BILJNOG PORIJEKLA EDIBLE OIL, LARD AND WAX OF ANIMAL OR PLANT ORIGIN	110,1	93,4	114,1	92,2
5 HEMIJSKI/KEMIJSKI PROIZVODI CHEMICAL PRODUCTS	109,3	101,7	106,4	97,2
6 INDUST. PROIZVODI, RAZVRSTANI UGL. PO VRSTI SIROVINA INDUSTRIAL PRODUCTS, CLASS. MOSTLY BY RAW MATERIAL	100,1	96,9	104,5	98,7
7 MAŠINE/STROJEVI I TRANSPORTNA SREDSTVA MACHINERY AND TRANSPORT EQUIPMENT	97,7	95,5	102,2	98,8
8 RAZNI INDUSTRIJSKI PROIZVODI MISCELLANEOUS INDUST. GOODS	109,0	102,3	112,7	98,9

**20.4. INDEKSI JEDINIČNIH VRIJEDNOSTI IZVOZA I UVOZA PO SEKTORIMA I ODSJECIMA SMTK Rev. 4**  
**EXPORTS AND IMPORTS UNIT VALUE INDICES BY SECTIONS AND DIVISIONS OF SITC Rev. 4**

	IZVOZ EXPORTS		UVOZ IMPORTS	
	Ø 2013 Ø 2010	Ø 2013 Ø 2012	Ø 2013 Ø 2010	Ø 2013 Ø 2012
	UKUPNO TOTAL	103,6	98,6	107,3
0 HRANA I ŽIVE ŽIVOTINJE FOOD AND LIVE ANIMALS	112,9	101,8	110,2	97,9
00 Žive životinje Live animals	84,3	117,0	120,9	102,0
01 Meso i mesne prerađevine Meat and meat preparations	129,3	104,3	107,7	94,0
02 Mlijeko, mliječne prerađevine i jaja Dairy products and birds' eggs	107,4	103,5	113,5	106,8
03 Ribe, vodozemci i njihove prerađevine Fish, crustaceans, molluscs, prepar. of	110,0	116,1	118,0	95,7
04 Žitarice i proizvodi od žitarica Cereals and cereal preparations	99,2	94,8	114,6	94,1
05 Voće i povrće Vegetables and fruit	113,4	108,4	110,8	102,3
06 Šećer, šećerne prerađevine i med Sugar, sugar preparations and honey	109,1	90,5	109,5	93,2
07 Kafa, čaj, kakao i začini Coffee, tea, cocoa, spices	121,3	95,6	107,7	91,9
08 Hrana za životinje Feeding stuff for animals	171,7	117,0	121,2	101,9
09 Ostali jestivi proizvodi Miscellaneous edible products	105,8	90,7	104,0	102,6
1 PIĆA I DUHAN BEVERAGES AND TOBACCO	98,5	95,5	99,3	99,8
11 Pića Beverages	97,0	96,9	100,8	100,4

**20.4. INDEKSI JEDINIČNIH VRIJEDNOSTI IZVOZA I UVOZA PO SEKTORIMA I ODSJECIMA SMTK Rev. 4 (nastavak)**  
**EXPORTS AND IMPORTS UNIT VALUE INDICES BY SECTIONS AND DIVISIONS OF SITC Rev. 4 (continued)**

	IZVOZ EXPORTS		UVOZ IMPORTS	
	Ø 2013	Ø 2013	Ø 2013	Ø 2013
	Ø 2010	Ø 2012	Ø 2010	Ø 2012
12 Duhan i proizvodi od duhana <i>Tobacco and tobacco manufactures</i>	101,3	93,0	96,9	97,9
2 SIROVE MATERIJNE NEJESTIVE, OSIM GORIVA <i>INEDIBLE RAW MATERIALS, EXCEPT FUEL</i>	109,6	100,0	102,7	94,6
21 Sirove kože i sirovo krzno <i>Hides, skins and furskins, raw</i>	130,7	109,3	128,0	110,6
22 Uljano sjemenje i plodovi <i>Oil seeds and oleaginous fruits</i>	182,4	96,6	128,6	111,1
23 Sirovi i sintetički kaučuk <i>Crude rubber</i>	46,1	45,5	95,7	91,1
24 Drvo i pluta <i>Cork and wood</i>	117,3	106,8	90,7	93,0
25 Celuloza i papirni otpaci <i>Pulp and waste paper</i>	87,8	104,2	101,0	93,2
26 Sirova tekstilna vlakna i njihovi otpaci <i>Crude textile fibres and their wastes</i>	114,5	93,8	124,7	106,6
27 Prirodna đubriva i minerali osim goriva <i>Crude fertilizers and minerals ex. fuels</i>	94,3	100,3	105,0	98,8
28 Metalne rude i otpaci od metala <i>Metalliferous ores and metal scrap</i>	98,3	89,8	88,5	84,4
29 Sirovine biljne i životinjske, ostale <i>Crude animal and vegetable materials</i>	108,3	107,4	112,4	100,2
3 MINERALNA GORIVA, MAZIVA I SRODNI PROIZVODI <i>MINERAL FUELS, LUBRICANTS AND SIMILAR PRODUCTS</i>	90,0	90,3	115,1	88,5
32 Ugalj, koks i briketi <i>Coal, coke and briquettes</i>	75,9	88,3	77,0	76,2
33 Nafta i derivati od nafte <i>Petroleum and petroleum products</i>	155,6	95,8	132,2	93,4
34 Prirodni i industrijski gas <i>Gas, natural and manufactured</i>	98,4	85,3	124,3	86,2
4 ULJA, MASTI I VOSKOVI ŽIVOTINJSKOG ILI BILJNOG PORIJEKLA <i>EDIBLE OIL, LARD AND WAX OF ANIMAL OR PLANT ORIGIN</i>	110,1	93,4	114,1	92,2
41 Životinjska ulja i masti <i>Animal oils and fats</i>	0,0	0,0	117,0	95,7
42 Biljna ulja i masti, sirova i rafinirana <i>Vegetable fats, oils, crude and refined</i>	128,6	93,4	115,8	91,9
43 Prerađena biljna i život. ulja i masnoće <i>Processed animal or vegetable fats and oils</i>	0,0	0,0	105,4	95,4
5 HEMIJSKI/KEMIJSKI PROIZVODI <i>CHEMICAL PRODUCTS</i>	109,3	101,7	106,4	97,2
51 Organske hemikalije/kemikalije <i>Organic chemicals</i>	127,6	107,7	96,9	97,0
52 Anorganske hemikalije/kemikalije <i>Inorganic chemicals</i>	113,9	98,1	108,9	95,1
53 Boje i štavila <i>Dyeing, tanning, colouring materials</i>	103,7	100,3	100,7	98,1
54 Medicinski i farmaceutski proizvodi <i>Medical and pharmaceutical products</i>	104,4	109,4	114,3	93,1
55 Toaletni proizvodi i proizvodi za čišćenje <i>Toilet, cleaning and perfume materials</i>	115,4	102,9	99,0	99,7
56 Vještačka đubriva <i>Processed fertilizers</i>	135,3	102,4	132,4	96,5
57 Plastične mase u primarnim oblicima <i>Plastics in primary forms</i>	112,8	99,9	113,3	98,5
58 Plastične mase, ne-primarni oblici <i>Plastics in non-primary forms</i>	97,7	102,2	106,1	99,6
59 Ostale hemikalije/kemikalije <i>Chemicals, n.e.s.</i>	94,5	105,2	105,0	99,6

**20.4. INDEKSI JEDINIČNIH VRIJEDNOSTI IZVOZA I UVOZA PO SEKTORIMA I ODSJECIMA SMTK Rev. 4 (nastavak)**  
**EXPORTS AND IMPORTS UNIT VALUE INDICES BY SECTIONS AND DIVISIONS OF SITC Rev. 4 (continued)**

	IZVOZ EXPORTS		UVOZ IMPORTS	
	Ø 2013	Ø 2013	Ø 2013	Ø 2013
	Ø 2010	Ø 2012	Ø 2010	Ø 2012
6 INDUST. PROIZVODI, RAZVRSTANI UGL. PO VRSTI SIROVINA <i>INDUSTRIAL PRODUCTS, CLASS. MOSTLY BY RAW MATERIAL</i>	100,1	96,9	104,5	98,7
61 Koža, krzno i proizvodi od kože i krzna <i>Leather, products of, dressed furskins</i>	110,8	98,6	119,2	104,3
62 Guma i gumeni proizvodi <i>Rubber manufactures, n.e.s.</i>	118,8	100,3	115,5	98,0
63 Proizvodi od drveta, osim namještaja <i>Wood manufactures (excl. furniture)</i>	101,5	96,3	106,7	98,1
64 Papir, ljepenka i ostali slični proizvodi <i>Paper, paperboard and articles thereof</i>	100,0	102,6	100,0	98,7
65 Predivo, tkanine i tekstilni proizvodi <i>Textile yarn, fabrics, made-up articles</i>	108,8	106,1	111,4	101,8
66 Proizvodi od nemetalnih minerala <i>Non-metallic mineral manufactures</i>	96,4	103,7	104,4	101,7
67 Željezo i čelik <i>Iron and steel</i>	103,3	92,6	97,6	94,3
68 Obojeni metali <i>Non-ferrous metals</i>	90,2	93,8	96,6	92,3
69 Metalni proizvodi <i>Manufactures of metals</i>	118,5	104,3	104,8	99,8
7 MAŠINE/STROJEVI I TRANSPORTNA SREDSTVA <i>MACHINERY AND TRANSPORT EQUIPMENT</i>	97,7	95,5	102,2	98,8
71 Pogonske mašine i oprema <i>Power-generating enginery, equipment</i>	74,6	82,4	80,5	91,4
72 Mašine specijalizovane za određene industrije <i>Machines specialized for particular industries</i>	99,3	98,0	101,1	97,1
73 Mašine za obradu metala <i>Metal working machinery</i>	118,5	100,9	104,6	93,2
74 Ostale industrijske mašine i dijelovi <i>Other industrial machinery and parts of</i>	99,5	94,3	97,9	97,3
75 Kancelarijske mašine i mašine za automatsku obradu podataka <i>Office machines and automatic data processing machines</i>	127,7	97,6	104,2	101,2
76 Telekomunikacijski aparati i aparati za snimanje zvuka <i>Telecommunications and sound recording apparatus</i>	108,2	94,2	111,1	104,2
77 Električne mašine, aparati i uređaji <i>Electrical machinery, appliances, parts</i>	102,8	99,8	102,9	99,3
78 Drumska vozila <i>Road vehicles</i>	114,5	103,2	105,7	98,7
79 Ostala transportna vozila <i>Other transport equipment</i>	129,4	117,2	111,8	136,6
8 RAZNI INDUSTRIJSKI PROIZVODI <i>MISCELLANEOUS INDUST. GOODS</i>	109,0	102,3	112,7	98,9
81 Montažne zgrade, sanitarni, rasvjetni i grijaći uređaji <i>Fabricated buildings; sanitary, heating, lighting equipment</i>	98,8	98,7	105,4	96,8
82 Namještaj i njegovi dijelovi <i>Furniture and furnishings</i>	112,9	104,4	106,4	95,6
83 Torbe, tašne, neseseri i slični proizvodi <i>Travel goods, handbags and similar</i>	115,5	86,1	137,0	96,8
84 Odjeća <i>Clothing</i>	107,8	100,6	122,9	99,1
85 Obuća <i>Footwear</i>	106,7	104,4	121,3	103,4
87 Naučni i kontrolni instrumenti <i>Scientific and controlling instruments</i>	89,4	89,4	98,3	93,1
88 Fotografski i optički proizvodi, satovi <i>Photo and optical equipment; watches</i>	59,0	99,2	137,4	109,1
89 Ostali industrijski proizvodi <i>Miscellaneous manufactured articles</i>	104,8	97,0	111,1	100,7

**21. VANJSKOTRGOVINSKI BILANS / VANJSKOTRGOVINSKA BILANCA ZA 2013 PO KANTONIMA**  
**BALANCE OF FOREIGN TRADE IN 2013 BY CANTONS**

	IZVOZ EXPORTS		UVOZ IMPORTS		Trgovinski bilans u hilj./tis. KM <i>Balance of Trade in thousands of KM</i>	Pokrivenost uvoza izvozom u procentima <i>The Cover of imports by exports in percent</i>
	hilj./tis. KM in 000 KM	Struktu- ra u % <i>Structu- re in %</i>	hilj./tis. KM in 000 KM	Struktu- ra u % <i>Structu- re in %</i>		
Ukupno <i>Total</i>	5.533.143	100,0	9.832.197	100,0	-4.299.054	56,3
Unsko-sanski kanton <i>Canton 1</i>	208.790	3,8	278.120	2,8	-69.330	75,1
Kanton Posavski <i>Canton 2</i>	89.935	1,6	125.299	1,3	-35.364	71,8
Tuzlanski kanton <i>Canton 3</i>	1.029.172	18,6	1.271.293	12,9	-242.121	81,0
Zeničko-dobojski kanton <i>Canton 4</i>	1.605.533	29,0	1.493.408	15,2	112.125	107,5
Bosansko-podrinjski kanton <i>Canton 5</i>	113.797	2,1	86.447	0,9	27.350	131,6
Srednjobosanski kanton <i>Canton 6</i>	531.914	9,6	746.667	7,6	-214.753	71,2
Hercegovačko-neretvanski kanton <i>Canton 7</i>	664.122	12,0	1.109.198	11,3	-445.076	59,9
Zapadnohercegovački kanton <i>Canton 8</i>	293.699	5,3	1.012.734	10,3	-719.035	29,0
Kanton Sarajevo <i>Canton 9</i>	915.446	16,5	3.541.305	36,0	-2.625.860	25,9
Kanton 10 <i>Canton 10</i>	80.718	1,5	165.247	1,7	-84.530	48,8
Neraspoređeno po kantonima <i>Unclassified</i>	18	0,0	2.479	0,0	-2.461	0,7

Izvor: Baza podataka Uprave za indirektno/neizravno oporezivanje BiH, preuzeta od Agencije za statistiku BiH.  
 Source: Indirect Taxation Authority of B&H database through the medium of Agency for statistics of B&H.

**22. IZVOZ I UVOZ PO SEKTORIMA I ODSJECIMA SMTK Rev 4 PO KANTONIMA**  
**EXPORTS AND IMPORTS BY SECTIONS AND DIVISIONS OF THE SITC Rev 4 BY CANTONS**

**Unsko-sanski kanton**  
 Canton 1

u hilj./tis. KM  
 in thousands KM

	2013		
	IZVOZ EXPORTS	UVOZ IMPORTS	
UKUPNO	208.790	278.120	TOTAL
0 Hrana i žive životinje	11.950	24.106	Food and live animals
1 Pića i duhan	2.473	5.054	Beverages and tobacco
2 Sirove materije nejestive osim goriva	51.231	5.057	Inedible raw materials except fuel
3 Mineralna goriva i maziva	33	11.348	Mineral fuels and lubricants
4 Životinjska i biljna ulja i masti	-	31	Animal and vegetable oils and fats
5 Hemijski/Kemijski proizvodi	16.367	57.118	Chemical products
6 Industrijski proizvodi razvrstani prema materijalu	38.449	90.148	Manufactures classified by material
7 Mašine/strojevi i transportni uređaji	62.394	49.453	Machinery and transport equipment
8 Razni industrijski proizvodi	25.894	35.806	Miscellaneous manufactured goods
9 Proizvodi i transakcije, nerazvrstani po kategorijama	-	-	Products and transactions, unclassified according to category

**Kanton Posavski**  
 Canton 2

u hilj./tis. KM  
 in thousands KM

	2013		
	IZVOZ EXPORTS	UVOZ IMPORTS	
UKUPNO	89.935	125.299	TOTAL
0 Hrana i žive životinje	3.390	33.263	Food and live animals
1 Pića i duhan	4.119	6.076	Beverages and tobacco
2 Sirove materije nejestive osim goriva	31.284	17.964	Inedible raw materials except fuel
3 Mineralna goriva i maziva	-	2.925	Mineral fuels and lubricants
4 Životinjska i biljna ulja i masti	-	2	Animal and vegetable oils and fats
5 Hemijski/Kemijski proizvodi	2.099	11.829	Chemical products
6 Industrijski proizvodi razvrstani prema materijalu	8.034	17.730	Manufactures classified by material
7 Mašine/strojevi i transportni uređaji	32.198	29.954	Machinery and transport equipment
8 Razni industrijski proizvodi	8.811	5.555	Miscellaneous manufactured goods
9 Proizvodi i transakcije, nerazvrstani po kategorijama	-	-	Products and transactions, unclassified according to category

**22. IZVOZ I UVOZ PO SEKTORIMA I ODSJECIMA SMTK Rev 4 PO KANTONIMA (nastavak)**  
**EXPORTS AND IMPORTS BY SECTIONS AND DIVISIONS OF THE SITC Rev 4 BY CANTONS (continued)**

**Tuzlanski kanton**  
*Canton 3*

u hilj./tis. KM  
in thousands KM

	2013		
	IZVOZ EXPORTS	UVOZ IMPORTS	
UKUPNO	1.029.172	1.271.293	TOTAL
0 Hrana i žive životinje	38.892	141.417	<i>Food and live animals</i>
1 Pića i duhan	1.561	16.685	<i>Beverages and tobacco</i>
2 Sirove materije nejestive osim goriva	73.996	12.309	<i>Inedible raw materials except fuel</i>
3 Mineralna goriva i maziva	131.123	133.775	<i>Mineral fuels and lubricants</i>
4 Životinjska i biljna ulja i masti	10	7.392	<i>Animal and vegetable oils and fats</i>
5 Hemijski/Kemijski proizvodi	178.838	187.051	<i>Chemical products</i>
6 Industrijski proizvodi razvrstani prema materijalu	71.624	349.585	<i>Manufactures classified by material</i>
7 Mašine/strojevi i transportni uređaji	237.293	310.323	<i>Machinery and transport equipment</i>
8 Razni industrijski proizvodi	295.706	112.757	<i>Miscellaneous manufactured goods</i>
9 Proizvodi i transakcije, nerazvrstani po kategorijama	130	0	<i>Products and transactions, unclassified according to category</i>

**Zeničko-dobojski kanton**  
*Canton 4*

u hilj./tis. KM  
in thousands KM

	2013		
	IZVOZ EXPORTS	UVOZ IMPORTS	
UKUPNO	1.605.533	1.493.408	TOTAL
0 Hrana i žive životinje	28.520	112.908	<i>Food and live animals</i>
1 Pića i duhan	113	1.913	<i>Beverages and tobacco</i>
2 Sirove materije nejestive osim goriva	55.134	45.685	<i>Inedible raw materials except fuel</i>
3 Mineralna goriva i maziva	64.692	244.686	<i>Mineral fuels and lubricants</i>
4 Životinjska i biljna ulja i masti	566	12.111	<i>Animal and vegetable oils and fats</i>
5 Hemijski/Kemijski proizvodi	4.900	167.561	<i>Chemical products</i>
6 Industrijski proizvodi razvrstani prema materijalu	611.978	552.597	<i>Manufactures classified by material</i>
7 Mašine/strojevi i transportni uređaji	208.874	248.282	<i>Machinery and transport equipment</i>
8 Razni industrijski proizvodi	630.374	107.664	<i>Miscellaneous manufactured goods</i>
9 Proizvodi i transakcije, nerazvrstani po kategorijama	382	-	<i>Products and transactions, unclassified according to category</i>

**22. IZVOZ I UVOZ PO SEKTORIMA I ODSJECIMA SMTK Rev 4 PO KANTONIMA (nastavak)**  
**EXPORTS AND IMPORTS BY SECTIONS AND DIVISIONS OF THE SITC Rev 4 BY CANTONS (continued)**

**Bosansko-podrinjski kanton**  
*Canton 5*

u hilj./tis. KM  
in thousands KM

	2013		
	IZVOZ EXPORTS	UVOZ IMPORTS	
UKUPNO	113.797	86.447	TOTAL
0 Hrana i žive životinje	-	948	<i>Food and live animals</i>
1 Pića i duhan	-	-	<i>Beverages and tobacco</i>
2 Sirove materije nejestive osim goriva	4.867	350	<i>Inedible raw materials except fuel</i>
3 Mineralna goriva i maziva	-	95	<i>Mineral fuels and lubricants</i>
4 Životinjska i biljna ulja i masti	-	-	<i>Animal and vegetable oils and fats</i>
5 Hemijski/Kemijski proizvodi	16.784	10.104	<i>Chemical products</i>
6 Industrijski proizvodi razvrstani prema materijalu	48.399	53.284	<i>Manufactures classified by material</i>
7 Mašine/strojevi i transportni uređaji	21.363	14.755	<i>Machinery and transport equipment</i>
8 Razni industrijski proizvodi	22.384	6.910	<i>Miscellaneous manufactured goods</i>
9 Proizvodi i transakcije, nerazvrstani po kategorijama	-	-	<i>Products and transactions, unclassified according to category</i>

**Srednjobosanski kanton**  
*Canton 6*

u hilj./tis. KM  
in thousands KM

	2013		
	IZVOZ EXPORTS	UVOZ IMPORTS	
UKUPNO	531.914	746.667	TOTAL
0 Hrana i žive životinje	15.754	96.579	<i>Food and live animals</i>
1 Pića i duhan	14.410	63.577	<i>Beverages and tobacco</i>
2 Sirove materije nejestive osim goriva	64.617	13.086	<i>Inedible raw materials except fuel</i>
3 Mineralna goriva i maziva	58	18.210	<i>Mineral fuels and lubricants</i>
4 Životinjska i biljna ulja i masti	-	5.092	<i>Animal and vegetable oils and fats</i>
5 Hemijski/Kemijski proizvodi	66.596	54.283	<i>Chemical products</i>
6 Industrijski proizvodi razvrstani prema materijalu	62.844	228.916	<i>Manufactures classified by material</i>
7 Mašine/strojevi i transportni uređaji	92.307	150.815	<i>Machinery and transport equipment</i>
8 Razni industrijski proizvodi	206.671	116.110	<i>Miscellaneous manufactured goods</i>
9 Proizvodi i transakcije, nerazvrstani po kategorijama	8.658	-	<i>Products and transactions, unclassified according to category</i>

**22. IZVOZ I UVOZ PO SEKTORIMA I ODSJECIMA SMTK Rev 4 PO KANTONIMA (nastavak)**  
**EXPORTS AND IMPORTS BY SECTIONS AND DIVISIONS OF THE SITC Rev 4 BY CANTONS (continued)**

**Hercegovačko-neretvanski kanton**  
*Canton 7*

u hilj./tis. KM  
in thousands KM

	2013		
	IZVOZ EXPORTS	UVOZ IMPORTS	
UKUPNO	664.122	1.109.198	TOTAL
0 Hrana i žive životinje	22.788	215.534	<i>Food and live animals</i>
1 Pića i duhan	5.362	14.953	<i>Beverages and tobacco</i>
2 Sirove materije nejestive osim goriva	18.256	109.677	<i>Inedible raw materials except fuel</i>
3 Mineralna goriva i maziva	40.494	115.960	<i>Mineral fuels and lubricants</i>
4 Životinjska i biljna ulja i masti	0	12.488	<i>Animal and vegetable oils and fats</i>
5 Hemijski/Kemijski proizvodi	6.530	151.983	<i>Chemical products</i>
6 Industrijski proizvodi razvrstani prema materijalu	471.587	280.945	<i>Manufactures classified by material</i>
7 Mašine/strojevi i transportni uređaji	33.695	147.733	<i>Machinery and transport equipment</i>
8 Razni industrijski proizvodi	65.411	59.924	<i>Miscellaneous manufactured goods</i>
9 Proizvodi i transakcije, nerazvrstani po kategorijama	-	0	<i>Products and transactions, unclassified according to category</i>

**Zapadnohercegovački kanton**  
*Canton 8*

u hilj./tis. KM  
in thousands KM

	2013		
	IZVOZ EXPORTS	UVOZ IMPORTS	
UKUPNO	293.699	1.012.734	TOTAL
0 Hrana i žive životinje	17.409	234.393	<i>Food and live animals</i>
1 Pića i duhan	1.321	62.351	<i>Beverages and tobacco</i>
2 Sirove materije nejestive osim goriva	11.941	6.009	<i>Inedible raw materials except fuel</i>
3 Mineralna goriva i maziva	906	15.455	<i>Mineral fuels and lubricants</i>
4 Životinjska i biljna ulja i masti	343	8.300	<i>Animal and vegetable oils and fats</i>
5 Hemijski/Kemijski proizvodi	7.385	192.163	<i>Chemical products</i>
6 Industrijski proizvodi razvrstani prema materijalu	146.771	255.853	<i>Manufactures classified by material</i>
7 Mašine/strojevi i transportni uređaji	67.540	147.437	<i>Machinery and transport equipment</i>
8 Razni industrijski proizvodi	40.082	90.774	<i>Miscellaneous manufactured goods</i>
9 Proizvodi i transakcije, nerazvrstani po kategorijama	1	-	<i>Products and transactions, unclassified according to category</i>



**22. IZVOZ I UVOZ PO SEKTORIMA I ODSJECIMA SMTK Rev 4 PO KANTONIMA (nastavak)**  
**EXPORTS AND IMPORTS BY SECTIONS AND DIVISIONS OF THE SITC Rev 4 BY CANTONS (continued)**

**Kanton Sarajevo**  
*Canton 9*

u hilj./tis. KM  
in thousands KM

	2013		
	IZVOZ EXPORTS	UVOZ IMPORTS	
UKUPNO	915.446	3.541.305	TOTAL
0 Hrana i žive životinje	62.659	368.000	Food and live animals
1 Pića i duhan	22.614	121.902	Beverages and tobacco
2 Sirove materije nejestive osim goriva	151.999	21.229	Inedible raw materials except fuel
3 Mineralna goriva i maziva	260.388	1.074.942	Mineral fuels and lubricants
4 Životinjska i biljna ulja i masti	43	25.290	Animal and vegetable oils and fats
5 Hemijski/Kemijski proizvodi	82.103	444.530	Chemical products
6 Industrijski proizvodi razvrstani prema materijalu	83.533	392.724	Manufactures classified by material
7 Mašine/strojevi i transportni uređaji	100.581	732.432	Machinery and transport equipment
8 Razni industrijski proizvodi	144.879	360.167	Miscellaneous manufactured goods
9 Proizvodi i transakcije, nerazvrstani po kategorijama	6.646	90	Products and transactions, unclassified according to category

**Kanton 10**  
*Canton 10*

u hilj./tis. KM  
in thousands KM

	2013		
	IZVOZ EXPORTS	UVOZ IMPORTS	
UKUPNO	80.718	165.247	TOTAL
0 Hrana i žive životinje	4.927	60.444	Food and live animals
1 Pića i duhan	-	2.559	Beverages and tobacco
2 Sirove materije nejestive osim goriva	27.519	3.844	Inedible raw materials except fuel
3 Mineralna goriva i maziva	1.239	474	Mineral fuels and lubricants
4 Životinjska i biljna ulja i masti	-	997	Animal and vegetable oils and fats
5 Hemijski/Kemijski proizvodi	4.279	20.581	Chemical products
6 Industrijski proizvodi razvrstani prema materijalu	26.509	46.690	Manufactures classified by material
7 Mašine/strojevi i transportni uređaji	13.314	23.563	Machinery and transport equipment
8 Razni industrijski proizvodi	2.332	6.095	Miscellaneous manufactured goods
9 Proizvodi i transakcije, nerazvrstani po kategorijama	600	-	Products and transactions, unclassified according to category

Izvor: Baza podataka Uprave za indirektno/neizravno oporezivanje BiH, preuzeta od Agencije za statistiku BiH.

Source: Indirect Taxation Authority of B&H database through the medium of Agency for statistics of B&H.

**23. TOP 10 ZEMALJA U IZVOZU I UVOZU PO KANTONIMA**  
**TOP 10 COUNTRIES IN EXPORTS AND IMPORTS BY CANTONS**

**Unsko-sanski kanton - top 10 zemalja u izvozu**  
*Canton 1 - Top 10 countries in exports*

	2013		
	hilj./tis. KM in 000 KM	Struktu- ra u % Structu- re in %	
UKUPNO	208.790	100,0	TOTAL
ITALIJA	50.653	24,3	ITALY
SLOVENIJA	39.341	18,8	SLOVENIA
AUSTRIJA	32.703	15,7	AUSTRIA
NJEMAČKA	27.049	13,0	GERMANY
HRVATSKA	25.821	12,4	CROATIA
SRBIJA	6.483	3,1	SERBIA
FRANCUSKA	6.232	3,0	FRANCE
NIZOZEMSKA	3.673	1,8	NETHERLANDS
ŠVICARSKA	3.269	1,6	SWITZERLAND
CRNA GORA	1.602	0,8	MONTENEGRO
SVE OSTALE ZEMLJE	11.965	5,7	ALL OTHER COUNTRIES

**Unsko-sanski kanton - top 10 zemalja u uvozu**  
*Canton 1 - Top 10 countries in imports*

	2013		
	hilj./tis. KM in 000 KM	Struktu- ra u % Structu- re in %	
UKUPNO	278.120	100,0	TOTAL
ITALIJA	47.762	17,2	ITALY
SLOVENIJA	37.631	13,5	SLOVENIA
NJEMAČKA	36.574	13,2	GERMANY
AUSTRIJA	28.874	10,4	AUSTRIA
KINA	21.414	7,7	CHINA
HRVATSKA	19.387	7,0	CROATIA
SRBIJA	17.340	6,2	SERBIA
GRČKA	10.839	3,9	GREECE
TURSKA	8.652	3,1	TURKEY
NIZOZEMSKA	5.538	2,0	NETHERLANDS
SVE OSTALE ZEMLJE	44.110	15,9	ALL OTHER COUNTRIES

**23. TOP 10 ZEMALJA U IZVOZU I UVOZU PO KANTONIMA (nastavak)**  
**TOP 10 COUNTRIES IN EXPORTS AND IMPORTS BY CANTONS (continued)**

**Kanton Posavski - top 10 zemalja u izvozu**  
*Canton 2 - Top 10 countries in exports*

	2013		
	hilj./tis. KM in 000 KM	Struktu- ra u % Structu- re in %	
UKUPNO	89.935	100,0	TOTAL
NJEMAČKA	28.378	31,6	GERMANY
AUSTRIJA	22.632	25,2	AUSTRIA
SLOVENIJA	9.862	11,0	SLOVENIA
HRVATSKA	8.424	9,4	CROATIA
ITALIJA	6.384	7,1	ITALY
NIZOZEMSKA	2.183	2,4	NETHERLANDS
BELGIJA	2.148	2,4	BELGIUM
ŠVICARSKA	1.793	2,0	SWITZERLAND
POLJSKA	1.713	1,9	POLAND
CRNA GORA	1.449	1,6	MONTENEGRO
SVE OSTALE ZEMLJE	4.966	5,5	ALL OTHER COUNTRIES

**Kanton Posavski - top 10 zemalja u uvozu**  
*Canton 2 - Top 10 countries in imports*

	2013		
	hilj./tis. KM in 000 KM	Struktu- ra u % Structu- re in %	
UKUPNO	125.299	100,0	TOTAL
NJEMAČKA	25.231	20,1	GERMANY
MAĐARSKA	21.493	17,2	HUNGARY
SRBIJA	14.936	11,9	SERBIA
HRVATSKA	14.585	11,6	CROATIA
KINA	7.989	6,4	CHINA
ITALIJA	5.695	4,5	ITALY
SLOVENIJA	5.693	4,5	SLOVENIA
SLOVAČKA	3.927	3,1	SLOVAKIA
RUMUNIJA	3.600	2,9	ROMANIA
POLJSKA	3.277	2,6	POLAND
SVE OSTALE ZEMLJE	18.873	15,1	ALL OTHER COUNTRIES

**23. TOP 10 ZEMALJA U IZVOZU I UVOZU PO KANTONIMA (nastavak)**  
**TOP 10 COUNTRIES IN EXPORTS AND IMPORTS BY CANTONS (continued)**

**Tuzlanski kanton - top 10 zemalja u izvozu**  
*Canton 3 - Top 10 countries in exports*

	2013		
	hilj./tis. KM in 000 KM	Struktu- ra u % Structu- re in %	
UKUPNO	1.029.172	100,0	TOTAL
AUSTRIJA	163.640	15,9	AUSTRIA
SLOVENIJA	148.023	14,4	SLOVENIA
NJEMAČKA	107.305	10,4	GERMANY
ITALIJA	97.559	9,5	ITALY
SRBIJA	92.713	9,0	SERBIA
HRVATSKA	74.849	7,3	CROATIA
NIZOZEMSKA	32.050	3,1	NETHERLANDS
IRAN	26.748	2,6	IRAN
MAĐARSKA	14.285	1,4	HUNGARY
MAKEDONIJA BJR	13.717	1,3	MACEDONIA FYR
SVE OSTALE ZEMLJE	258.284	25,1	ALL OTHER COUNTRIES

**Tuzlanski kanton - top 10 zemalja u uvozu**  
*Canton 3 - Top 10 countries in imports*

	2013		
	hilj./tis. KM in 000 KM	Struktu- ra u % Structu- re in %	
UKUPNO	1.271.293	100,0	TOTAL
NJEMAČKA	166.906	13,1	GERMANY
ITALIJA	115.826	9,1	ITALY
SAD	101.640	8,0	UNITED STATES
AUSTRIJA	98.570	7,8	AUSTRIA
SRBIJA	94.076	7,4	SERBIA
TURSKA	90.830	7,1	TURKEY
HRVATSKA	81.699	6,4	CROATIA
SLOVENIJA	79.995	6,3	SLOVENIA
MAĐARSKA	69.376	5,5	HUNGARY
KINA	59.295	4,7	CHINA
SVE OSTALE ZEMLJE	313.080	24,6	ALL OTHER COUNTRIES

**23. TOP 10 ZEMALJA U IZVOZU I UVOZU PO KANTONIMA (nastavak)**  
**TOP 10 COUNTRIES IN EXPORTS AND IMPORTS BY CANTONS (continued)**

**Zeničko-dobojski kanton - top 10 zemalja u izvozu**  
*Canton 4 - Top 10 countries in exports*

	2013		
	hilj./tis. KM in 000 KM	Struktu- ra u % Structu- re in %	
UKUPNO	1.605.533	100,0	TOTAL
NJEMAČKA	478.413	29,8	GERMANY
ITALIJA	145.790	9,1	ITALY
SLOVENIJA	78.914	4,9	SLOVENIA
HRVATSKA	73.044	4,5	CROATIA
RUMUNIJA	71.705	4,5	ROMANIA
ŠPANIJA	71.643	4,5	SPAIN
SRBIJA	65.781	4,1	SERBIA
AUSTRIJA	58.960	3,7	AUSTRIA
KOSOVO	58.315	3,6	KOSOVO
ČEŠKA	57.981	3,6	CZECH REPUBLIC
SVE OSTALE ZEMLJE	444.987	27,7	ALL OTHER COUNTRIES

**Zeničko-dobojski kanton - top 10 zemalja u uvozu**  
*Canton 4 - Top 10 countries in imports*

	2013		
	hilj./tis. KM in 000 KM	Struktu- ra u % Structu- re in %	
UKUPNO	1.493.408	100,0	TOTAL
NJEMAČKA	263.913	17,7	GERMANY
ITALIJA	179.854	12,0	ITALY
SAD	140.072	9,4	UNITED STATES
SLOVENIJA	109.871	7,4	SLOVENIA
HRVATSKA	99.727	6,7	CROATIA
POLJSKA	90.785	6,1	POLAND
SRBIJA	85.624	5,7	SERBIA
AUSTRIJA	64.186	4,3	AUSTRIA
TURSKA	53.512	3,6	TURKEY
KINA	45.688	3,1	CHINA
SVE OSTALE ZEMLJE	360.176	24,1	ALL OTHER COUNTRIES

**23. TOP 10 ZEMALJA U IZVOZU I UVOZU PO KANTONIMA (nastavak)**  
**TOP 10 COUNTRIES IN EXPORTS AND IMPORTS BY CANTONS (continued)**

**Bosansko-podrinjski kanton - top 10 zemalja u izvozu**  
*Canton 5 - Top 10 countries in exports*

	2013		
	hilj./tis. KM in 000 KM	Struktu- ra u % Structu- re in %	
UKUPNO	113.797	100,0	TOTAL
NJEMAČKA	58.645	51,5	GERMANY
AUSTRIJA	13.282	11,7	AUSTRIA
TURSKA	8.686	7,6	TURKEY
SRBIJA	8.317	7,3	SERBIA
SAD	5.763	5,1	UNITED STATES
HRVATSKA	2.513	2,2	CROATIA
SLOVENIJA	2.418	2,1	SLOVENIA
ČEŠKA	2.089	1,8	CZECH REPUBLIC
SLOVAČKA	1.929	1,7	SLOVAKIA
RUMUNIJA	1.627	1,4	ROMANIA
SVE OSTALE ZEMLJE	8.528	7,5	ALL OTHER COUNTRIES

**Bosansko-podrinjski kanton - top 10 zemalja u uvozu**  
*Canton 5 - Top 10 countries in imports*

	2013		
	hilj./tis. KM in 000 KM	Struktu- ra u % Structu- re in %	
UKUPNO	86.447	100,0	TOTAL
NJEMAČKA	49.543	57,3	GERMANY
AUSTRIJA	12.533	14,5	AUSTRIA
ČEŠKA	5.685	6,6	CZECH REPUBLIC
SRBIJA	4.391	5,1	SERBIA
ITALIJA	2.309	2,7	ITALY
JAPAN	1.833	2,1	JAPAN
SLOVENIJA	1.763	2,0	SLOVENIA
TURSKA	1.394	1,6	TURKEY
KINA	1.216	1,4	CHINA
NIZOZEMSKA	1.123	1,3	NETHERLANDS
SVE OSTALE ZEMLJE	4.657	5,4	ALL OTHER COUNTRIES

**23. TOP 10 ZEMALJA U IZVOZU I UVOZU PO KANTONIMA (nastavak)**  
**TOP 10 COUNTRIES IN EXPORTS AND IMPORTS BY CANTONS (continued)**

**Srednjobosanski kanton - top 10 zemalja u izvozu**  
*Canton 6 - Top 10 countries in exports*

	2013		
	hilj./tis. KM in 000 KM	Struktu- ra u % Structu- re in %	
UKUPNO	531.914	100,0	TOTAL
ITALIJA	163.011	30,6	ITALY
NJEMAČKA	74.013	13,9	GERMANY
SLOVENIJA	55.085	10,4	SLOVENIA
LUKSEMBURG	46.761	8,8	LUXEMBOURG
HRVATSKA	45.646	8,6	CROATIA
AUSTRIJA	19.602	3,7	AUSTRIA
ŠVEDSKA	15.330	2,9	SWEDEN
FRANCUSKA	13.018	2,4	FRANCE
POLJSKA	12.216	2,3	POLAND
SRBIJA	11.768	2,2	SERBIA
SVE OSTALE ZEMLJE	75.464	14,2	ALL OTHER COUNTRIES

**Srednjobosanski kanton - top 10 zemalja u uvozu**  
*Canton 6 - Top 10 countries in imports*

	2013		
	hilj./tis. KM in 000 KM	Struktu- ra u % Structu- re in %	
UKUPNO	746.667	100,0	TOTAL
ITALIJA	156.550	21,0	ITALY
HRVATSKA	104.735	14,0	CROATIA
KINA	85.951	11,5	CHINA
NJEMAČKA	81.574	10,9	GERMANY
TURSKA	48.467	6,5	TURKEY
SLOVENIJA	37.085	5,0	SLOVENIA
SRBIJA	31.498	4,2	SERBIA
AUSTRIJA	26.217	3,5	AUSTRIA
POLJSKA	24.410	3,3	POLAND
MAĐARSKA	16.182	2,2	HUNGARY
SVE OSTALE ZEMLJE	133.998	17,9	ALL OTHER COUNTRIES

**23. TOP 10 ZEMALJA U IZVOZU I UVOZU PO KANTONIMA (nastavak)**  
**TOP 10 COUNTRIES IN EXPORTS AND IMPORTS BY CANTONS (continued)**

**Hercegovačko-neretvanski kanton - top 10 zemalja u izvozu**  
*Canton 7 - Top 10 countries in exports*

	2013		
	hilj./tis. KM in 000 KM	Struktu- ra u % Structu- re in %	
UKUPNO	664.122	100,0	TOTAL
HRVATSKA	244.311	36,8	CROATIA
AUSTRIJA	99.425	15,0	AUSTRIA
ITALIJA	63.813	9,6	ITALY
NJEMAČKA	59.636	9,0	GERMANY
ČEŠKA	33.504	5,0	CZECH REPUBLIC
MAĐARSKA	27.618	4,2	HUNGARY
ŠVICARSKA	20.785	3,1	SWITZERLAND
CRNA GORA	17.217	2,6	MONTENEGRO
POLJSKA	13.867	2,1	POLAND
SRBIJA	12.210	1,8	SERBIA
SVE OSTALE ZEMLJE	71.736	10,8	ALL OTHER COUNTRIES

**Hercegovačko-neretvanski kanton - top 10 zemalja u uvozu**  
*Canton 7 - Top 10 countries in imports*

	2013		
	hilj./tis. KM in 000 KM	Struktu- ra u % Structu- re in %	
UKUPNO	1.109.198	100,0	TOTAL
HRVATSKA	184.198	16,6	CROATIA
NJEMAČKA	107.505	9,7	GERMANY
RUSKA FEDERACIJA	99.746	9,0	RUSSIAN FEDERATION
GRČKA	99.714	9,0	GREECE
SRBIJA	97.286	8,8	SERBIA
ITALIJA	72.922	6,6	ITALY
KINA	61.077	5,5	CHINA
SLOVENIJA	59.364	5,4	SLOVENIA
SAD	38.897	3,5	UNITED STATES
POLJSKA	37.136	3,3	POLAND
SVE OSTALE ZEMLJE	251.353	22,7	ALL OTHER COUNTRIES



**23. TOP 10 ZEMALJA U IZVOZU I UVOZU PO KANTONIMA (nastavak)**  
**TOP 10 COUNTRIES IN EXPORTS AND IMPORTS BY CANTONS (continued)**

**Zapadnohercegovački kanton - top 10 zemalja u izvozu**  
*Canton 8 - Top 10 countries in exports*

	2013		
	hilj./tis. KM in 000 KM	Struktura u % Structure in %	
UKUPNO	293.699	100,0	TOTAL
HRVATSKA	82.381	28,0	CROATIA
NJEMAČKA	36.124	12,3	GERMANY
SLOVENIJA	34.496	11,7	SLOVENIA
CRNA GORA	32.766	11,2	MONTENEGRO
AUSTRIJA	31.673	10,8	AUSTRIA
ITALIJA	30.372	10,3	ITALY
SRBIJA	8.980	3,1	SERBIA
KOSOVO	7.799	2,7	KOSOVO
FRANCUSKA	5.589	1,9	FRANCE
MAĐARSKA	3.333	1,1	HUNGARY
SVE OSTALE ZEMLJE	20.185	6,9	ALL OTHER COUNTRIES

**Zapadnohercegovački kanton - top 10 zemalja u uvozu**  
*Canton 8 - Top 10 countries in imports*

	2013		
	hilj./tis. KM in 000 KM	Struktura u % Structure in %	
UKUPNO	1.012.734	100,0	TOTAL
HRVATSKA	222.526	22,0	CROATIA
NJEMAČKA	149.161	14,7	GERMANY
ITALIJA	130.421	12,9	ITALY
SLOVENIJA	60.651	6,0	SLOVENIA
POLJSKA	53.967	5,3	POLAND
SRBIJA	44.924	4,4	SERBIA
KINA	41.332	4,1	CHINA
NIZOZEMSKA	33.669	3,3	NETHERLANDS
AUSTRIJA	32.799	3,2	AUSTRIA
MAĐARSKA	25.104	2,5	HUNGARY
SVE OSTALE ZEMLJE	218.182	21,5	ALL OTHER COUNTRIES

**23. TOP 10 ZEMALJA U IZVOZU I UVOZU PO KANTONIMA (nastavak)**  
**TOP 10 COUNTRIES IN EXPORTS AND IMPORTS BY CANTONS (continued)**

**Kanton Sarajevo - top 10 zemalja u izvozu**  
*Canton 9 - Top 10 countries in exports*

	2013		
	hilj./tis. KM in 000 KM	Struktu- ra u % Structu- re in %	
UKUPNO	915.446	100,0	TOTAL
HRVATSKA	218.163	23,8	CROATIA
NJEMAČKA	161.332	17,6	GERMANY
SRBIJA	115.597	12,6	SERBIA
SLOVENIJA	59.832	6,5	SLOVENIA
CRNA GORA	57.394	6,3	MONTENEGRO
RUSKA FEDERACIJA	44.693	4,9	RUSSIAN FEDERATION
TURSKA	35.566	3,9	TURKEY
ŠVEDSKA	22.392	2,4	SWEDEN
ITALIJA	22.379	2,4	ITALY
KOSOVO	19.930	2,2	KOSOVO
SVE OSTALE ZEMLJE	158.168	17,3	ALL OTHER COUNTRIES

**Kanton Sarajevo - top 10 zemalja u uvozu**  
*Canton 9 - Top 10 countries in imports*

	2013		
	hilj./tis. KM in 000 KM	Struktu- ra u % Structu- re in %	
UKUPNO	3.541.305	100,0	TOTAL
HRVATSKA	961.943	27,2	CROATIA
NJEMAČKA	334.613	9,4	GERMANY
KINA	288.127	8,1	CHINA
ITALIJA	267.979	7,6	ITALY
SRBIJA	247.888	7,0	SERBIA
SLOVENIJA	160.335	4,5	SLOVENIA
RUSKA FEDERACIJA	143.812	4,1	RUSSIAN FEDERATION
TURSKA	123.043	3,5	TURKEY
MAĐARSKA	116.381	3,3	HUNGARY
AUSTRIJA	89.548	2,5	AUSTRIA
SVE OSTALE ZEMLJE	807.636	22,8	ALL OTHER COUNTRIES

**23. TOP 10 ZEMALJA U IZVOZU I UVOZU PO KANTONIMA (nastavak)**  
**TOP 10 COUNTRIES IN EXPORTS AND IMPORTS BY CANTONS (continued)**

**Kanton 10 - top 10 zemalja u izvozu**  
*Canton 10 - Top 10 countries in exports*

	2013		
	hilj./tis. KM in 000 KM	Struktu- ra u % Structu- re in %	
UKUPNO	80.718	100,0	TOTAL
HRVATSKA	36.987	45,8	CROATIA
MAKEDONIJA BJR	8.007	9,9	MACEDONIA FYR
NJEMAČKA	7.547	9,4	GERMANY
ITALIJA	4.906	6,1	ITALY
SLOVENIJA	4.510	5,6	SLOVENIA
AUSTRIJA	3.495	4,3	AUSTRIA
CRNA GORA	2.313	2,9	MONTENEGRO
SRBIJA	1.915	2,4	SERBIA
UJED. ARAPSKI EMIRATI	1.787	2,2	UNITED ARAB EMIRATES
KOSOVO	1.581	2,0	KOSOVO
SVE OSTALE ZEMLJE	7.671	9,5	ALL OTHER COUNTRIES

**Kanton 10 - top 10 zemalja u uvozu**  
*Canton 10 - Top 10 countries in imports*

	2013		
	hilj./tis. KM in 000 KM	Struktu- ra u % Structu- re in %	
UKUPNO	165.247	100,0	TOTAL
NJEMAČKA	43.313	26,2	GERMANY
ITALIJA	33.287	20,1	ITALY
HRVATSKA	27.712	16,8	CROATIA
POLJSKA	11.991	7,3	POLAND
MAĐARSKA	7.179	4,3	HUNGARY
TURSKA	5.898	3,6	TURKEY
DANSKA	4.685	2,8	DENMARK
AUSTRIJA	2.992	1,8	AUSTRIA
MAKEDONIJA BJR	2.842	1,7	MACEDONIA FYR
SRBIJA	2.549	1,5	SERBIA
SVE OSTALE ZEMLJE	22.800	13,8	ALL OTHER COUNTRIES