



Bosna i Hercegovina
Federacija Bosne i Hercegovine
FEDERALNI ZAVOD ZA STATISTIKU

Bosnia and Herzegovina
Federation of Bosnia and Herzegovina
FEDERAL OFFICE OF STATISTICS

DEMOGRAFSKA STATISTIKA
DEMOGRAPHICS
2011

Sarajevo, 2012.

170

STATISTIČKI BILTEN
STATISTICAL BULLETIN

170

Izdavač: Federalni zavod za statistiku, Zelenih beretki 26, 71000 Sarajevo

Publisher: Federal Office of Statistics, Zelenih beretki 26, 71000 Sarajevo

Telefon/Phone/Faks: +387 33 22 61 51

Elektronska pošta/E-mail: fedstat@fzs.ba

Internetska stranica/Web site: <http://www.fzs.ba>

Odgovara direktor: Hidajeta Bajramović

Person responsible: Hidajeta Bajramović, Director General

Autor: Velić Jasmina
The author: Konaković Jasmina
Muhić Senija
Ajkunić Emina
Idrizović Muamera

Molimo korisnike da prilikom korišćenja podataka navedu izvor

Users are kindly requested to state the source

Štampano/Tiskano u 100 primjeraka

Printed in 100 copies

Obavijesti daje Odsjek za odnose s javnošću

Information is available at the Department of Public Relations

Telefon/Phone: +387 33 20 64 52/lok 131

Pretpлата publikacija: +387 33 20 64 52/lok 132

S A D R Ź A J

	Strana
Metodološka objašnjenja	7
ROĐENJA	
Rođeni prema vitalitetu i živorođeni prema spolu, mjestu porođaja i bračnosti	12
Živorođeni po mjesecima	12
Živorođeni prema starosti i godini rođenja majke, bračnom statusu i redu rođenja.....	14
Živorođeni prema starosti majke, spolu djeteta i redu rođenja živorođene djece	17
Prosječna starost majke prema redu rođenja živorođene djece	18
Živorođena bračna djeca prema etničkoj pripadnosti majki i etničkoj pripadnosti očeva.....	19
Živorođena bračna djeca prema trajanju braka i redu rođenja djeteta	20
Mrtvorođeni prema starosti majke, spolu djeteta i redu rođenja mrtvorođene djece	21
Broj djece rođene višestrukim porođajima prema starosti majke, spolu djeteta, vrsti i vitalitetu	22
UMRLA LICA / OSOBE	
Pregled ukupnog broja umrlih prema prebivalištu	24
Umrli u inostranstvu / inozemstvu po zemljama	24
Umrli prema starosti, godini rođenja i spolu.....	26
Umrli prema starosti i spolu.....	29
Prosječna starost umrlih osoba.....	30
Umrli prema etničkoj pripadnosti.....	30
Nasilne smrti.....	31
Umrli po uzroku smrti i spolu prema starosti	32
Umrli dojenčad po uzroku smrti i spolu prema starosti	36
ZAKLJUČENI BRAKOVI	
Zaključeni brakovi prema starosti nevjeste i mladoženje.....	40
Pregled ukupnog broja zaključenih brakova po starosti nevjeste i mladoženje prema prebivalištu mladoženje.....	42
Prosječna starost nevjeste - mladoženje pri zaključenju braka (ukupno i prvi)	43
Zaključeni brakovi (ukupno) prema starosti i godini rođenja mladoženje i nevjeste	44
Zaključeni prvi brakovi prema starosti i godini rođenja mladoženje i nevjeste	46
Zaključeni brakovi po školskoj spremi nevjeste prema školskoj spremi mladoženje	48
Zaključeni brakovi prema etničkoj pripadnosti nevjeste i mladoženje	50
RAZVEDENI BRAKOVI	
Razvedeni brakovi prema starosti žene i muža	52
Razvedeni brakovi prema trajanju braka po posljednjem zajedničkom prebivalištu.....	54
Razvedeni brakovi prema osobi kojoj su dodijeljena djeca, trajanju braka i broju izdržavane / uzdržavane djece	54
Razvedeni brakovi prema etničkoj pripadnosti žene i muža	55
Razvedeni brakovi prema školskoj spremi žene i muža	56
PODACI PO KANTONIMA I OPĆINAMA	
ROĐENJA	
Rođeni prema vitalitetu i živorođeni prema spolu, mjestu porođaja i bračnosti	62
- Unsko-sanski kanton	62
- Kanton Posavski	62
- Tuzlanski kanton	64
- Zeničko-dobojski kanton.....	66
- Bosansko-podrinjski kanton	68
- Srednjobosanski kanton	68
- Hercegovačko-neretvanski kanton.....	70
- Zapadnohercegovački kanton	72
- Kanton Sarajevo	74
- Kanton 10.....	76

UMRLA LICA / OSOBE

Umrli prema spolu, liječenju, mjestu smrti i ko je ustanovio smrt i umrla dojenčad po spolu.....	80
- Unsko-sanski kanton	80
- Kanton Posavski	80
- Tuzlanski kanton	82
- Zeničko-dobojski kanton.....	84
- Bosansko-podrinjski kanton	86
- Srednjobosanski kanton	86
- Hercegovačko-neretvanski kanton.....	88
- Zapadnohercegovački kanton	90
- Kanton Sarajevo	92
- Kanton 10.....	94

ZAKLJUČENI BRAKOVI

Zaključeni brakovi prema starosti nevjeste i mladoženje	98
- Unsko-sanski kanton	98
- Kanton Posavski	98
- Tuzlanski kanton	100
- Zeničko-dobojski kanton.....	102
- Bosansko-podrinjski kanton	104
- Srednjobosanski kanton	104
- Hercegovačko-neretvanski kanton.....	106
- Zapadnohercegovački kanton	108
- Kanton Sarajevo	108
- Kanton 10.....	110

RAZVEDENI BRAKOVI

Razvedeni brakovi prema starosti muža / žene i trajanju braka	114
- Unsko-sanski kanton	114
- Kanton Posavski	116
- Tuzlanski kanton	116
- Zeničko-dobojski kanton.....	118
- Bosansko-podrinjski kanton	118
- Srednjobosanski kanton	118
- Hercegovačko-neretvanski kanton.....	120
- Zapadnohercegovački kanton	120
- Kanton Sarajevo	122
- Kanton 10.....	122
Razvedeni brakovi prema braku po redu muža i žene	124
Razvedeni brakovi prema ranijem bračnom stanju muža i žene	124
Razvedeni brakovi po broju izdržavane/uzdržavane djece i kome su djeca dodijeljena	126
Razvedeni brakovi prema starosti žene i muža	128
- Unsko-sanski kanton	128
- Kanton Posavski	128
- Tuzlanski kanton	130
- Zeničko-dobojski kanton.....	132
- Bosansko-podrinjski kanton	134
- Srednjobosanski kanton	134
- Hercegovačko-neretvanski kanton.....	136
- Zapadnohercegovački kanton	136
- Kanton Sarajevo	138
- Kanton 10.....	140

Broj rođenih i umrlih lica / osoba i broj sklopljenih i razvedenih brakova u 2010 i 2011. koji su registrovani u 2012. godini	142
Obrasci	152

CONTENTS

	Page
<i>Methodological explanations</i>	7
BIRTHS	
<i>Births by vitality and livebirths by sex, birth place and legitimate and illegitimate livebirths</i>	12
<i>Livebirths by months</i>	12
<i>Livebirths by age and birth year of mother, marriage status and birth order</i>	14
<i>Livebirths by mother age, child sex and the birth order of livebirths</i>	17
<i>Average mother age by birth order of livebirths</i>	18
<i>Legitimate livebirths by mothers ethnic affiliation and fathers ethnic affiliation</i>	19
<i>Legitimate livebirths by marriage duration and child birth order</i>	20
<i>Stillbirths by mother age, child sex and birth order of stillbirths</i>	21
<i>Number of children born on manifold posterities by mother age, child sex, type and vitality</i>	22
DEATHS	
<i>The overview of deaths by the residence</i>	24
<i>Deaths abroad by countries</i>	24
<i>Deaths by age, birth year and sex</i>	26
<i>Deaths by age and sex</i>	29
<i>Average age of deaths</i>	30
<i>Deaths by ethnic affiliation</i>	30
<i>Violent deaths</i>	31
<i>Deaths by cause of deaths and sex by age</i>	32
<i>Infant deaths by cause of death and sex by age</i>	36
MARRIAGES	
<i>Marriages by age of bride and age of groom</i>	40
<i>The overview of marriages amount by age of bride and groom by the residence of groom</i>	42
<i>Average age of bride - groom at the time getting married (total and first)</i>	43
<i>Marriages by age and birth year of groom and bride</i>	44
<i>First marriages by age and birth year of groom and bride</i>	46
<i>Marriages by education of bride to education of groom</i>	48
<i>Marriages by bride and groom ethnic affiliation</i>	50
DIVORCES	
<i>Divorces by wife age and husband age</i>	52
<i>Divorces amount by marriage duration by the last together residence</i>	54
<i>Divorces by person children are assigned to , marriage duration and number of dependent children</i>	54
<i>Divorces by wife and husband ethnic affiliation</i>	55
<i>Divorces by education of wife and husband</i> ..	56
DATA BY CANTONS AND MUNICIPALITIES	
BIRTHS	
<i>Births by vitality and livebirths by sex, birth place and marriage</i>	62
- <i>Unsko-sanski canton</i>	62
- <i>Canton Posavski</i>	62
- <i>Tuzlanski canton</i>	64
- <i>Zeničko-dobojski canton</i>	66
- <i>Bosansko-podrinjski canton</i>	68
- <i>Srednjobosanski canton</i>	68
- <i>Hercegovačko-neretvanski canton</i>	70
- <i>Zapadnohercegovački canton</i>	72
- <i>Canton Sarajevo</i>	74
- <i>Canton 10</i>	76

<i>Number of deaths by sex, cure, place of death and who appointed death and infant deaths by sex</i>	80
- Unsko-sanski canton.....	80
- Canton Posavski.....	80
- Tuzlanski canton	82
- Zeničko-dobojski canton.....	84
- Bosansko-podrinjski canton.....	86
- Srednjobosanski canton.....	86
- Hercegovačko-neretvanski canton.....	88
- Zapadnohercegovački canton.....	90
- Canton Sarajevo	92
- Canton 10.....	94
MARRIAGES	
<i>Marriages by age of bride and of groom</i>	98
- Unsko-sanski canton.....	98
- Canton Posavski.....	98
- Tuzlanski canton	100
- Zeničko-dobojski canton.....	102
- Bosansko-podrinjski canton.....	104
- Srednjobosanski canton.....	104
- Hercegovačko-neretvanski canton.....	106
- Zapadnohercegovački canton.....	108
- Canton Sarajevo	108
- Canton 10.....	110
DIVORCES	
<i>Divorces by husband age / wife age and marriage duration</i>	114
- Unsko-sanski canton.....	114
- Canton Posavski.....	116
- Tuzlanski canton	116
- Zeničko-dobojski canton.....	118
- Bosansko-podrinjski canton.....	118
- Srednjobosanski canton.....	118
- Hercegovačko-neretvanski canton.....	120
- Zapadnohercegovački canton.....	120
- Canton Sarajevo	122
- Canton 10.....	122
<i>Divorces by husband and wife marriage order</i>	124
<i>Divorces by husband and wife previous marital status</i>	124
<i>Divorces by number of dependent children and children are assigned to.....</i>	126
<i>Divorces by age of wife and age of husband</i>	128
- Unsko-sanski canton.....	128
- Canton Posavski.....	128
- Tuzlanski canton	130
- Zeničko-dobojski canton.....	132
- Bosansko-podrinjski canton.....	134
- Srednjobosanski canton.....	134
- Hercegovačko-neretvanski canton.....	136
- Zapadnohercegovački canton.....	136
- Canton Sarajevo	138
- Canton 10.....	140
<i>Number of births, deaths, marriages and divorces in 2010 and 2011 registrated in 2012</i>	142
Questionnaires.....	152

METODOLOŠKA OBJAŠNJENJA

Pravni osnov

Statistička istraživanja o rođenim i umrlim licima, zaključenim i razvedenim brakovima provode se u skladu sa Zakonom o statistici u Federaciji Bosne i Hercegovine (Službene novine Federacije BiH br. 63/03 i 9/09) i Planom provođenja statističkih istraživanja od interesa za Federaciju Bosne i Hercegovine za 2011. godinu (Službene novine Federacije BiH, broj 27/11).

Kao pravni osnov za popunjavanje statističkih izvještaja statistike stanovništva važni su i Zakon o matičnim knjigama (Službene novine Federacije BiH, broj 37/12), Porodični zakon (Službene novine Federacije BiH, broj 35/05) i Zakon o zdravstvenoj zaštiti (Službene novine Federacije BiH, broj 29/97)

Izvor podataka

Podaci o rođenim, umrlim i zaključenim brakovima prikupljaju se preko mjesnih odnosno matičnih ureda, a podaci o razvedenim brakovima preko nadležnih općinskih sudova.

Podaci o rođenim prikupljaju se na Statističkom izvještaju o rođenju (obrazac DEM-1), podaci o umrlim na Statističkom izvještaju o smrti (obrazac DEM-2), podaci o zaključenim brakovima na Statističkom izvještaju o zaključenju braka (obrazac DEM-3), a podaci o razvedenim brakovima na Statističkom izvještaju o razvedenom braku (obrazac RB-1).

Obrada i publikovanje podataka

Prikupljanje podataka vitalne statistike vrši se mjesečno, a obrada prikupljenih podataka godišnje.

Podaci za rođena lica (živorođeni i mrtvorodeni) i umrla lica obrađuju se prema prebivalištu majke rođenog djeteta odnosno umrlog lica, a podaci o zaključenim i razvedenim brakovima prema prebivalištu mladoženje odnosno prema posljednjem zajedničkom prebivalištu bračnog para.

Ukoliko je gore navedeno prebivalište mjesto u Republici Srpskoj ili Brčko Distriktu BiH ovi podaci se u biltenu iskazuju pod kategorijom "iz RS" i "iz Brčko

Distrikta BiH" u okviru zbirnih podataka za Federaciju Bosne i Hercegovine, a u cilju da se svi vitalni događaji obuhvate prilikom iskazivanja podataka za Bosnu i Hercegovinu.

Događaji (rođenje, smrt ili vjenčanje) koji se odnose na državljane Bosne i Hercegovine koji su se desili u inostranstvu/inozemstvu, a upisani su u matične knjige na području Federacije BiH, iskazani su u okviru podataka Federacije Bosne i Hercegovine ako je za majku rođenog djeteta, umrlo lice ili mladoženju ili bračni par koji se razveo, kao prebivalište navedeno neko mjesto u Bosni i Hercegovini i ako iz prebivališta nisu bili odsutni više od godinu dana. Ako su iz

METHODOLOGICAL EXPLANATIONS

Legal basis

A statistical study of births, deaths, marriages and divorces are conducted in accordance with the Law on Statistics of the Federation of Bosnia and Herzegovina (FB&H Official Gazette no. 63/03 and 9/09) and the Plan of the statistical research of interest to the Federation of Bosnia and Herzegovina for 2011. (FB&H Official Gazette no. 27/11).

Law on civil registration (FB&H Official Gazette no. 37/12), Family Law (FB&H Official Gazette no. 35/05) and Law on Health Care (FB&H Official Gazette no. 29/97) are important as a legal basis for the completion of statistical reports population statistics.

Source of data

Data on births, deaths and marriages are collected by local or registry offices, and data on divorces by the competent municipal courts.

Data on births are collected on the Statistical Report on Births (DEM-1 form), data on deaths on the Statistical Report on Deaths (DEM-2 form), data on marriages on the Statistical Report on Marriages (DEM-3 form) and data on divorces and on the Statistical Report on Divorces (RB-1 form).

Processing and publishing data

Data gathering is carried out monthly and data processing yearly.

Data for those born (live births and stillbirths), and dead persons shall be processed according to the residence of the mother or the dead person, and the data on marriages and divorces by residence of the groom or the last common residence of the couple.

If the above resides in the place in Republika Srpska or Brcko District, in order to cover all events when presenting data for the whole of Bosnia and Herzegovina, in the bulletin, these data are reported under the category "RS" and "from the District," within the summary data for the Federation of Bosnia and Herzegovina

Events (birth, death or marriage) relate to the citizens of Bosnia and Herzegovina happened abroad but registered in the Federation of Bosnia and Herzegovina, are represented within data of the Federation of Bosnia and Herzegovina if mother of child, dead person, groom or divorced persons have residence place in Bosnia and Herzegovina and if they are not absent from it more than one year. If they have been absent from it more than one year abroad, these events are not represented in this bulletin.

navedenog prebivališta bili odsutni duže/dulje od godinu dana u inostranstvu/inozemstvu, takvi događaji nisu obuhvaćeni podacima u ovom biltenu.

Podaci koji se odnose na ona naseljena mjesta koja su prema administrativno-teritorijalnoj podjeli bila podijeljena između dva entiteta, iskazuju se u okviru Federacije BiH, ukoliko je tako označeno na statističkom izvještaju.

Definicije i objašnjenja

U ovom biltenu daju se kraće definicije jedinica posmatranja i osnovnih obilježja.

Definicije se temelje na Preporukama UN-a, Eurostat-a i Svjetske zdravstvene organizacije.

U statistici rođenih jedinica posmatranja je rođeno, odnosno živorođeno i mrtvorodeno dijete.

Živorodnim djetetom smatra se svako dijete koje pri rođenju diše i pokazuje druge znakove života kao što su kucanje srca, pulsiranje pupčane vrpce i jasne pokrete voljnih mišića.

Ako dijete ubrzo nakon poroda umre, prvo se registruje kao živorođeno, a zatim kao umrlo dojenče.

Mrtvorodnim djetetom smatra se dijete rođeno, odnosno izvađeno iz tijela majke bez ikakvih znakova života, tj. ako nije disalo niti pokazivalo neki drugi znak života, nošeno je duže od 22 sedmice trudnoće i ima 500 grama ili više porođajne težine.

Izbacivanje mrtvog ploda koji je nošen manje od 22 sedmice, smatra se pobačajem (abortusom), bez obzira na to da li je riječ o prirodnom ili namjernom prekidu trudnoće, i ne registruje se u matičnim knjigama, niti su ti podaci iskazani u ukupnom broju mrtvorodjenih.

Stručna pomoć kod rođenja je pomoć doktora medicine ili diplomirane babice. Da bi se dobio ukupan broj rođenih sa stručnom pomoći, treba sabrati rođene u zdravstvenoj ustanovi i rođene "na drugom mjestu" sa stručnom pomoći.

Bračnim djetetom smatra se ono dijete koje je rođeno za vrijeme trajanja braka ili je rođeno u periodu od 300 dana nakon prestanka braka.

Red rođenja djeteta

Za određivanje reda rođenja uzimaju se sva djeca koju je majka rodila, uključujući dakle, i mrtvorodenu djecu, bez obzira da li su rođena u braku ili van braka.

Umrli je svaka živorođena osoba kod koje je nastupio trajni prestanak svih vitalnih funkcija.

Umrlim dojenčetom smatra se dijete koje je umrlo prije navršene prve godine života.

Uzrokom smrti smatraju se one bolesti, bolesna stanja ili povrede kojima je posljedica smrt ili

Data related to those settlements which were divided between two entities by administrative-territorial division, are completely represented within the Federation of Bosnia and Herzegovina. One part of these events happened in 2010 and 2011 are separately represented at the end of this bulletin because they were gathered after 2010 and 2011 data processing.

Definitions and explanations

This Bulletin provides short definition of the units of observation and explanations of some characteristics.

Definitions are based on recommendations of the UN, Eurostat and WHO.

In statistics of births, unit of observation is a newborn, i.e. live born and stillborn child.

A live-born child (live birth) is every child who breathes and exhibits other signs of life at birth, such as breathing of the heart, pulsation of the umbilical cord or definite movement of voluntary muscles.

If a child dies soon after birth, it is first registered as a live-born and then as dead infant.

A stillborn child is considered a child born or taken out from mother's body who exhibits no signs of life (not breathing, not moving, no heartbeat) where pregnancy has lasted more than 22 weeks and weight at childbirth has been 500 grams or more.

Expulsion of a dead fetus carried less than 22 weeks considered a miscarriage (abortion), irrespective of whether natural or artificial. These cases are not registered in population registers, nor shown in the tables on stillborn.

Medical assistance at birth is the assistance by a medical doctor or a qualified midwife. The total data of live births with medical assistance includes the number of children born in medical facility and those born in "in some other place" but with medical assistance.

A legitimate child is considered every child born in marriage or within three hundred days after the termination of a marriage.

Birth order

In establishing birth order all children are taken into account (live births and stillbirths), irrespective of whether born in or out of wedlock.

Dead person (death) is every live-born person in which there is permanent disappearance of all evidence of life.

Infant death is considered death of a child under one year of age.

Causes of death are considered diseases, morbid conditions or injuries which either resulted

su pridonijele smrti, te okolnosti nesretnog slučaja ili nasilja koje su takve povrede prouzrokovale. Uzroci smrti razvrstavaju se prema Međunarodnoj klasifikaciji bolesti i srodnih zdravstvenih problema, X. revizija, iz 1994., koja se primjenjuje od 1. januara 1995. godine. Podatak o uzroku smrti prikuplja se na obrascu Potvrda o smrti.

Nasilna smrt jest svaka smrt koja nije nastala zbog prirodnih okolnosti (bolest, starost), nego je riječ o smrti nastaloj od povreda ili trovanja, odnosno smrti za koju se utvrdi da je nastala kao posljedica nesretnog slučaja, samoubistva, ubistva ili nepoznatog uzroka smrti.

Nesretni slučaj jest svaka nasilna smrt koja je nastupila kao posljedica nenamjerno izazvanih povreda ili trovanja.

Samoubistvo je nasilna smrt koja je nastupila kao posljedica povreda ili trovanja koju je umrlo lice svjesno i namjerno izazvalo.

Ubistvo protupravno uništenje tuđega ljudskog života, tj. nasilna smrt koja je nastupila kao posljedica povreda ili trovanja koju je nad umrlim licem namjerno izazvalo drugo lice.

Zaključeni brak je zakonom uređena životna zajednica žene i muškarca.

Prosječna starost mladoženje i nevjeste predstavlja prosječne godine starosti prilikom zaključenja braka.

Bračno stanje je zakonski status lica na koje se događaji odnose. Podaci prema bračnom stanju se razvrstavaju: neoženjen/neudata, oženjen/udata, udovac/udovica i razveden/razvedena.

Neoženjenim odnosno **neudanom** smatraju se djeca i sva druga lica koja nikada nisu zaključila brak u skladu s važećim propisima.

Oženjenim odnosno **udanom** smatraju se lica koja su zaključila brak pred nadležnim organom ovlaštenim za zaključenje braka u skladu s važećim propisima.

Udovcem odnosno **udovicom** smatraju se lica čija je bračna zajednica prestala postojati smrću jednog od supružnika odnosno proglašenjem bračnog supružnika umrlim.

Razvedenim odnosno **razvedenom** smatraju se lica čija je bračna zajednica raskinuta pravosnažnom sudskom presudom.

Razvedeni brak je pravosnažnom presudom nadležnog suda raskinuta bračna zajednica.

Trajanje braka je u statistici rođenja i statistici razvedenih brakova izvedeno obilježje izraženo u navršenim godinama trajanja zakonske bračne zajednice.

in or contributed to death and the circumstances of the accident or violence which produced such injuries. Causes of death are classified by the "International Classification Of Diseases and Related Health Problems", Tenth Revision, 1994, which has been applied since 1 January 1995. Data on causes of death are collected through the Death Certificate Form.

Violent death is every death that has not occurred in natural circumstances (illness, old age), but is caused by injuries or poisoning, i.e. the one defined to be caused by accident, suicide, homicide, as well as unknown cause of death.

Accident is every violent death caused by accidental injuries or poisoning.

Suicide is a violent death from injuries or poisoning consciously and willfully caused by the person himself/herself.

Homicide is defined as an illegal destruction of other person's life, i.e. violent death from injuries or poisoning deliberately inflicted on a person by another person.

Marriage is the act by which the legal relationship of husband and wife is constituted.

Mean age of groom and bride presents an average years of age at contraction of marriage.

Marital status is the legal status of a person the events refer to. Data by marital status are classified as: single, married, widow/widower and divorced.

Never married persons are children and all other persons who never got married in concordance with valid regulations.

Married persons are those who got married by competent authority concordance with valid regulations.

Widower or widow is person who marriage ceased to exist by death of one of spouses, that is, when a spouse is declared dead.

Divorced persons are those whose marriage was terminated by a valid court judgment.

Divorce is a final dissolution of a marriage by a valid decision of a competent court.

Duration of marriage is in the statistics of births and divorces statistics derived feature expressed in completed years of legal marriage.

Broj izdržavane djece rođene u ovom braku odnosi se na djecu razvedenih roditelja koja ne zarađuju i nemaju ličnih prihoda za svoje izdržavanje.

Prebivalištem se smatra općina ili distrikt u kojem se lice nastani s namjerom da tu stalno živi ("Sl. Glasnik BiH" 32/2001). Međunarodne preporuke definicije stalnog stanovnika zahtijevaju da se lice koje je odsutno iz mjesta predhodnog stanovanja godinu i više ne može smatrati privremeno odsutnim. Pri iskazivanju podataka u biltenu prihvaćena je ova definicija stalnog stanovnika.

Nacionalnost je obilježje koje označava pripadnost pojedinca narodu ili etničkoj grupi. U skladu sa Ustavom BiH i Ustavom FBiH građanima se garantuje sloboda izjašnjavanja nacionalne pripadnosti. Podatak o nacionalnoj pripadnosti dobije se na osnovu slobodnog izjašnjavanja lica (prilikom zaključenja, razvoda braka), dok podatak o nacionalnoj pripadnosti za majku i oca (u slučaju rođenja djeteta) i za umrlo lice daje prijavitelj rođenja, odnosno prijavitelj smrtnog slučaja. Ustavom BiH i Ustavom FBiH građanin nije dužan da se izjasni o svojoj nacionalnoj pripadnosti.

Podaci prema starosti iskazuju se prema navršenim godinama života. Starost se računa na osnovu datuma rođenja lica i datuma kada se slučaj desio.

Školska sprema je najviši stepen/stupanj obrazovanja koji je lice steklo po okončanju redovnog/redovitog školovanja ili škole koja zamjenjuje redovne/redovite, polaganjem privatnih ispita u nekoj redovnoj/redovitoj školi, ili pohađanjem kursa za skraćeno završavanje neke škole kojim se po postojećim propisima stiče određena školska sprema. Podaci o najvišoj završenoj školskoj spremi svrstani se u slijedeće grupe: bez škole, nepotpuna osnovna škola, osnovna škola, srednja škola, viša škola, fakulteti i umjetničke akademije, magisterij i doktorat.

Number of dependent children born in this marriage refers to the children (of divorced parents) who do not earn and do not have a personal income for their subsistence.

Permanent residence place is considered as the municipality or district which has been taken up by person who intends to live in it permanently (Gazette No. 32/2001). International recommendations of the permanent resident definition request that person absent more than one year from its precedent permanent residence place should not be considered as temporary absent person. This definition is accepted in this bulletin.

Ethnicity is a characteristic including a persons membership in a particular group. According to the Constitution of Bosnia and Herzegovina and the Constitution of Federation B&H, citizens are guaranteed freedom to express their ethnicity. Data on ethnicity is collected on the basis of free direct statement of a person (in cases of marriage, divorce, movement), while the data on the ethnicity of a mother and father (in case of childbirth) and a deceased are given by the person who reports the event of birth or death. According to the Constitution of Bosnia and Herzegovina and Constitution of Federation B&H, citizens are not obliged to state their ethnicity.

Data by age are expressed by completed years of age. Age is calculated using the data of birth of a person and the data of event.

Educational attainment (school completed) is considered the highest level of completed education, i.e. a regular school that a person completed or an equivalent substitute school, passing of exams in a regular school or completing a course of a ridged education, by which, according to valid regulations, a respective school level recognised. Data on educational attainment are classified according to the following groups: without education, incomplete basic school, basic school, secondary school, non.-university high school, university degree, master and doctorate.

ROĐENJA

BIRTHS

ROĐENI PREMA VITALITETU I ŽIVOROĐENI
BIRTHS BY VITALITY AND LIVEBIRTHS

	Rođeni <i>Births</i>			Živorodeni		
	Ukupno <i>Total</i>	živorodeni <i>livebirths</i>	mrtvorodeni <i>stillbirths</i>	muški <i>males</i>	ženski <i>females</i>	u zdravstvenoj ustanovi <i>in medical institution</i>
U FEDERACIJI BIH	21.304	21.228	76	11.014	10.214	21.207
IZ FEDERACIJE BIH	21.237	21.161	76	10.981	10.180	21.140
IZ RS	52	52	-	25	27	52
BRČKO DISTRIKT BIH	15	15	-	8	7	15
IZ FEDERACIJE BIH	21.237	21.161	76	10.981	10.180	21.140
- u gradskim naseljima	12.584	12.533	51	6.480	6.053	12.524
- u ostalim naseljima	8.653	8.628	25	4.501	4.127	8.616

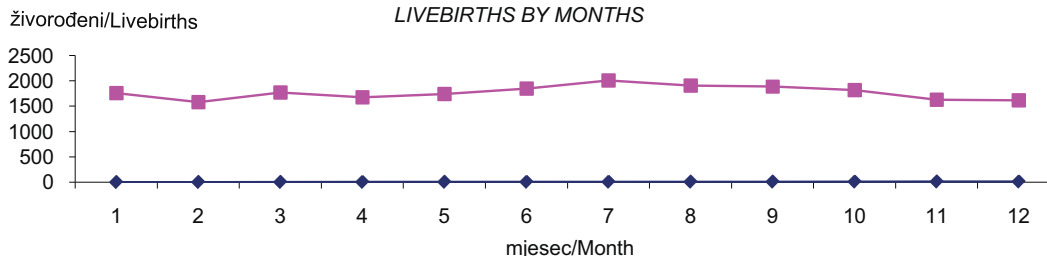
ROĐENI IZ FEDERACIJE BIH U
BIRTHS FROM FEDERATION OF B&H

UKUPNO	751	750	1	407	343	750
Austrija	177	177	-	101	76	177
Hrvatska	111	111	-	57	54	111
Srbija	1	1	-	1	-	1
Crna Gora	1	1	-	-	1	1
Makedonija	2	2	-	2	-	2
Slovenija	142	142	-	80	62	142
Njemačka	53	52	1	25	27	52
Švicarska	94	94	-	49	45	94
Ostale evropske / evropske zemlje	155	155	-	83	72	155
Vanevropske / Izvanevropske zemlje	15	15	-	9	6	15

ŽIVOROĐENI PO
LIVEBIRTHS PER

	Svega <i>Total</i>	Januar/ Siječanj <i>January</i>	Februar / Veljača <i>February</i>	Mart/ Ožujak <i>March</i>	April/ Travanj <i>April</i>	Maj/ Svibanj <i>May</i>
SVEGA	21.228	1.758	1.581	1.770	1.674	1.738
DNEVNI PROSJEK	58	57	56	57	56	56
INDEKS DNEVNOG PROSJEKA (Baza 100 = dnevni godišnji prosjek)	100	98	97	98	97	97

ŽIVOROĐENI PO MJESECIMA
LIVEBIRTHS BY MONTHS



PREMA SPOLU, MJESTU POROĐAJA I BRAČNOSTI
BY SEX, BIRTH PLACE AND LEGITIMATE AND ILLEGITIMATE LIVEBIRTHS

Livebirths

na drugom mjestu <i>in other place</i>		bračno <i>legitimate</i>	vanbračno <i>illegitimate</i>		
sa stručnom pomoći <i>with medical assistance</i>	bez stručne pomoći <i>no medical assistance</i>		roditelji žive zajedno <i>parents living together</i>	roditelji ne žive zajedno <i>parents do not live together</i>	
13	8	19.331	1.114	783	IN THE FEDERATION OF B&H
13	8	19.282	1.105	774	FROM THE FEDERATION OF B&H
-	-	38	7	7	FROM RS
-	-	11	2	2	BRČKO DISTRICT B&H
13	8	19.282	1.105	774	FROM THE FEDERATION OF B&H
8	1	11.373	660	500	urban settlements
5	7	7.909	445	274	rural settlements

INOSTRANSTVU / INOZEMSTVU PO ZEMLJAMA ROĐENJA DJETETA
ABROAD BY COUNTRIES OF CHILD BIRTH

-	-	705	41	4	TOTAL
-	-	158	18	1	Austria
-	-	107	4	-	Croatia
-	-	1	-	-	Serbia
-	-	1	-	-	Montenegro
-	-	2	-	-	Macedonia
-	-	142	-	-	Slovenia
-	-	50	2	-	Germany
-	-	91	3	-	Swiss
-	-	140	13	2	Other European countries
-	-	13	1	1	Out European countries

MJESECIMA
MONTHS

Juni/ Lipanj <i>June</i>	Juli/ Srpanj <i>July</i>	August/ Kolovoz <i>August</i>	Septembar/ Rujan <i>September</i>	Oktobar/ Listopad <i>October</i>	Novembar/ Studen <i>November</i>	Decembar/ Prosinac <i>December</i>	
1.844	2.006	1.908	1.885	1.819	1.631	1.614	TOTAL
61	65	62	63	59	54	52	DAILY AVERAGE
105	112	107	109	102	93	90	DAILY AVERAGE INDEX (Base 100 = daily year average)

ŽIVOROĐENI PREMA STAROSTI I GODINI ROĐENJA MAJKE, BRAČNOM STATUSU I REDU ROĐENJA
LIVEBIRTHS BY AGE AND BIRTH YEAR OF MOTHER, MARRIAGE STATUS AND BIRTHS ORDER

Starost Age	Godina rođenja majke Mother birth year	Ukupno Total	Bračni status Marital status			Red rođenja Births order					
			bračno legitimate	vanbračno <i>ilegitimate</i>		prvo first	drugo second	treće third	četvrto fourth	peto + fifth +	nepoznato unknown
				roditelji žive zajedno parents living together	roditelji ne žive zajedno parents do not live tog.						
UKUPNO TOTAL		21.228	19.331	1.114	783	10.231	7.801	2.230	608	316	42
12		1	-	-	1	1	-	-	-	-	-
	1998	1	-	-	1	1	-	-	-	-	-
13		1	-	-	1	1	-	-	-	-	-
	1998	1	-	-	1	1	-	-	-	-	-
14		3	-	1	2	3	-	-	-	-	-
	1997	2	-	-	2	2	-	-	-	-	-
	1996	1	-	1	-	1	-	-	-	-	-
15		21	-	6	15	20	1	-	-	-	-
	1996	5	-	2	3	5	-	-	-	-	-
	1995	16	-	4	12	15	1	-	-	-	-
16		88	18	34	36	87	1	-	-	-	-
	1995	42	6	19	17	42	-	-	-	-	-
	1994	46	12	15	19	45	1	-	-	-	-
17		162	47	71	44	146	15	1	-	-	-
	1994	95	28	40	27	87	8	-	-	-	-
	1993	67	19	31	17	59	7	1	-	-	-
18		302	203	53	46	270	29	2	-	-	1
	1993	131	82	28	21	118	12	-	-	-	1
	1992	171	121	25	25	152	17	2	-	-	-
19		563	453	59	51	493	63	4	2	-	1
	1992	261	207	27	27	235	23	2	-	-	1
	1991	302	246	32	24	258	40	2	2	-	-
20		790	663	67	60	663	114	11	-	-	2
	1991	389	324	32	33	331	53	5	-	-	-
	1990	401	339	35	27	332	61	6	-	-	2
21		903	779	72	52	698	171	26	6	2	-
	1990	455	390	30	35	356	84	12	3	-	-
	1989	448	389	42	17	342	87	14	3	2	-
22		1.001	875	71	55	682	284	30	3	1	1
	1989	497	431	38	28	341	140	13	2	1	-
	1988	504	444	33	27	341	144	17	1	-	1
23		1.240	1.142	54	44	763	414	48	12	-	3
	1988	613	561	28	24	380	206	20	6	-	1
	1987	627	3.avg	26.jan	20	383	208	28	6	-	2
24		1.249	1.155	60	34	741	426	69	8	3	2
	1987	642	597	31	14	390	204	43	4	-	1
	1986	607	558	29	20	351	222	26	4	3	1
25		1.376	1.293	54	29	764	522	64	20	5	1
	1986	724	676	32	16	396	276	33	14	4	1
	1985	652	617	22	13	368	246	31	6	1	-
26		1489	1422	45	22	769	588	101	21	9	1
	1985	741	703	23	15	366	299	53	16	6	1
	1984	748	719	22	7	403	289	48	5	3	-

ŽIVOROĐENI PREMA STAROSTI I GODINI ROĐENJA MAJKE, BRAČNOM STATUSU I REDU ROĐENJA (nastavak)
 LIVEBIRTHS BY AGE AND BIRTH YEAR OF MOTHER, MARRIAGE STATUS AND BIRTHS ORDER (continued)

Starost Age	Godina rođenja majke Mother birth year	Ukupno Total	Bračni status Marital status			Red rođenja Births order					
			bračno legitimate	vanbračno <i>ilegitimate</i>		prvo first	drugo second	treće third	četvrto fourth	peto + fifth +	nepoznato unknown
				roditelji žive zajedno parents living together	roditelji ne žive zajedno parents do not live tog.						
27		1.569	1504	41	24	778	662	108	13	7	1
	1984	775	741	21	13	394	324	50	4	3	-
	1983	794	763	20	11	384	338	58	9	4	1
28		1.435	1364	48	23	613	624	157	27	8	6
	1983	768	725	30	13	344	328	84	10	1	1
	1982	667	639	18	10	269	296	73	17	7	5
29		1.489	1417	37	35	621	656	156	32	20	4
	1982	829	793	19	17	362	363	79	17	7	1
	1981	660	624	18	18	259	293	77	15	13	3
30		1.351	1285	43	23	485	634	173	41	15	3
	1981	713	680	19	14	254	347	87	17	8	-
	1980	638	605	24	9	231	287	86	24	7	3
31		1.167	1114	36	17	373	541	197	40	13	3
	1980	661	634	17	10	226	300	101	25	7	2
	1979	506	480	19	7	147	241	96	15	6	1
32		1.029	975	32	22	290	475	191	47	24	2
	1979	544	519	14	11	169	247	96	23	9	-
	1978	485	456	18	11	121	228	95	24	15	2
33		893	842	30	21	215	424	167	57	29	1
	1978	487	458	17	12	122	227	88	32	18	-
	1977	406	384	13	9	93	197	79	25	11	1
34		790	735	34	21	189	341	163	65	31	1
	1977	433	396	26	11	99	189	90	37	17	1
	1976	357	339	8	10	90	152	73	28	14	-
35		593	551	25	17	140	226	166	31	29	1
	1976	324	304	12	8	74	119	97	21	13	-
	1975	269	247	13	9	66	107	69	10	16	1
36		447	407	22	18	92	180	118	39	18	-
	1975	248	231	10	7	48	101	67	21	11	-
	1974	199	176	12	11	44	79	51	18	7	-
37		370	332	28	10	83	131	89	46	19	2
	1974	192	171	15	6	44	65	52	26	5	-
	1973	178	161	13	4	39	66	37	20	14	2
38		266	235	21	10	63	107	60	25	11	-
	1973	146	132	11	3	34	62	31	11	8	-
	1972	120	103	10	7	29	45	29	14	3	-
39		190	166	20	4	42	51	53	22	21	1
	1972	102	86	14	2	27	28	27	10	10	-
	1971	88	80	6	2	15	23	26	12	11	1
40		145	128	14	3	29	49	26	25	16	-
	1971	81	74	6	1	16	26	16	15	8	-
	1970	64	54	8	2	13	23	10	10	8	-

ŽIVOROĐENI PREMA STAROSTI I GODINI ROĐENJA MAJKE, BRAČNOM STATUSU I REDU ROĐENJA (nastavak)
 LIVEBIRTHS BY AGE AND BIRTH YEAR OF MOTHER, MARRIAGE STATUS AND BIRTHS ORDER (continued)

Starost Age	Godina rođenja majke Mother birth year	Ukupno Total	Bračni status Marital status			Red rođenja Births order					
			bračno legitimate	vanbračno <i>ilegitimate</i>		prvo first	drugo second	treće third	četvrto fourth	peto + fifth +	nepoznato unknown
				roditelji žive zajedno parents living together	roditelji ne žive zajedno parents do not live tog.						
41		89	74	7	8	30	22	20	9	8	-
	1970	53	42	6	5	22	12	9	6	4	-
	1969	36	32	1	3	8	10	11	3	4	-
42		55	44	6	5	15	16	16	2	5	1
	1969	27	21	3	3	8	7	9	1	2	-
	1968	28	23	3	2	7	9	7	1	3	1
43		30	23	3	4	9	4	5	5	7	-
	1968	19	14	2	3	4	3	3	4	5	-
	1967	11	9	1	1	5	1	2	1	2	-
44		21	16	3	2	8	5	2	3	3	-
	1967	12	8	3	1	6	2	1	1	2	-
	1966	9	8	-	1	2	3	1	2	1	-
45		9	6	1	2	4	-	-	-	5	-
	1966	4	4	-	-	2	-	-	-	2	-
	1965	5	2	1	2	2	-	-	-	3	-
46		6	6	-	-	2	1	-	2	1	-
	1965	3	3	-	-	2	-	-	1	-	-
	1964	3	3	-	-	-	1	-	1	1	-
47		3	3	-	-	-	-	-	2	1	-
	1964	2	2	-	-	-	-	-	1	1	-
	1963	1	1	-	-	-	-	-	1	-	-
50		1	1	-	-	-	-	-	-	1	-
	1960	1	1	-	-	-	-	-	-	1	-
51		1	1	-	-	-	-	-	1	-	-
	1960	1	1	-	-	-	-	-	1	-	-
53		1	1	-	-	-	1	-	-	-	-
	1957	1	1	-	-	-	1	-	-	-	-
Nepoznato Unknown	9999	89	51	16	22	49	23	7	2	4	4
		89	51	16	22	49	23	7	2	4	4

ŽIVOROĐENI PREMA STAROSTI MAJKE, SPOLU DJETETA I REDU ROĐENJA ŽIVOROĐENE DJECE
LIVEBIRTHS BY MOTHER AGE, CHILD SEX AND THE BIRTH ORDER OF LIVEBIRTHS

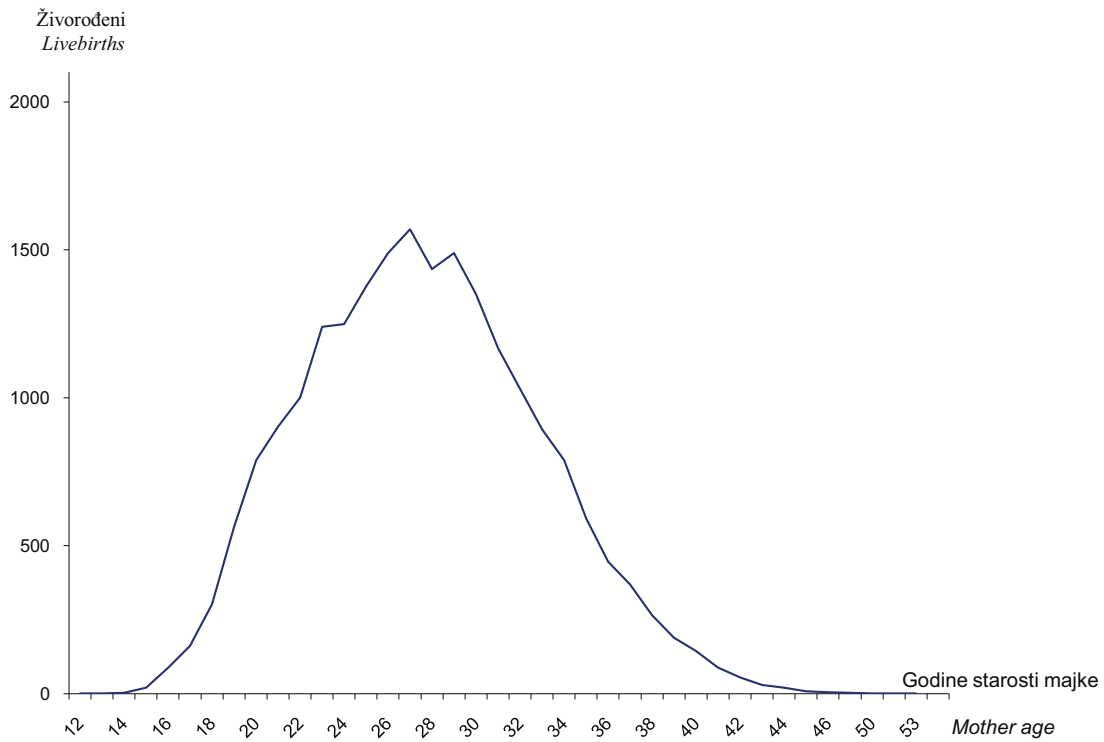
Starost majke <i>Mother age</i>	Spol djeteta <i>child sex</i>	Ukupno <i>Total</i>	Prvo <i>First</i>	Drugo <i>Second</i>	Treće <i>Third</i>	Četvrto <i>Fourth</i>	Peto <i>Fifth</i>	Šesto <i>Sixth</i>	Sedmo <i>Seventh</i>	Osmo <i>Eighth</i>	Deveto + <i>Nineth +</i>	Nepoznato <i>Unknown</i>	Stopa maskuliniteta <i>Sex ratio</i>
UKUPNO	ukupno¹⁾	21.228	10.231	7.801	2.230	608	178	79	21	22	16	42	107,8
<i>TOTAL</i>	muški ²⁾	11.014	5.290	4.067	1.137	324	92	52	11	11	10	20	
	ženski ³⁾	10.214	4.941	3.734	1.093	284	86	27	10	11	6	22	
ispod 15	ukupno	5	5	-	-	-	-	-	-	-	-	-	150,0
	muški	3	3	-	-	-	-	-	-	-	-	-	
	ženski	2	2	-	-	-	-	-	-	-	-	-	
15-19	ukupno	1.136	1.016	109	7	2	-	-	-	-	-	2	113,1
	muški	603	548	51	2	1	-	-	-	-	-	1	
	ženski	533	468	58	5	1	-	-	-	-	-	1	
20-24	ukupno	5.183	3.547	1.409	184	29	4	2	-	-	-	8	107,7
	muški	2.687	1.820	750	96	13	2	1	-	-	-	5	
	ženski	2.496	1.727	659	88	16	2	1	-	-	-	3	
25-29	ukupno	7.358	3.545	3.052	586	113	33	14	-	2	-	13	107,5
	muški	3.812	1.811	1.584	322	61	17	8	-	1	-	8	
	ženski	3.546	1.734	1.468	264	52	16	6	-	1	-	5	
30-34	ukupno	5.230	1.552	2.415	891	250	64	26	8	8	6	10	107,8
	muški	2.713	808	1.253	451	139	27	16	5	5	4	5	
	ženski	2.517	744	1.162	440	111	37	10	3	3	2	5	
35-39	ukupno	1.866	420	695	486	163	55	22	9	7	5	4	105,1
	muški	956	223	365	226	84	33	16	4	2	2	1	
	ženski	910	197	330	260	79	22	6	5	5	3	3	
40-44	ukupno	340	91	96	69	44	19	8	3	4	5	1	113,8
	muški	181	43	52	36	24	11	6	2	3	4	-	
	ženski	159	48	44	33	20	8	2	1	1	1	1	
45-49	ukupno	18	6	1	-	4	1	4	1	1	-	-	200,0
	muški	12	5	1	-	1	1	4	-	-	-	-	
	ženski	6	1	-	-	3	-	-	1	1	-	-	
50 i više	ukupno	3	-	1	-	1	1	-	-	-	-	-	-
<i>50 and more</i>	ženski	3	-	1	-	1	1	-	-	-	-	-	
nepoznato	ukupno	89	49	23	7	2	1	3	-	-	-	4	111,9
<i>unknown</i>	muški	47	29	11	4	1	1	1	-	-	-	-	
	ženski	42	20	12	3	1	-	2	-	-	-	4	

¹⁾ total

²⁾ males

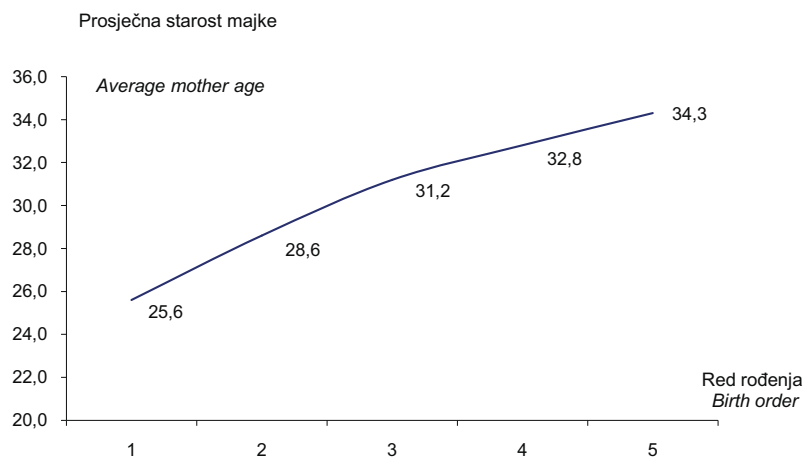
³⁾ females

BROJ ŽIVOROĐENIH PREMA STAROSTI MAJKE
LIVEBIRTHS BY MOTHER AGE



PROSJEČNA STAROST MAJKE PREMA REDU ROĐENJA ŽIVOROĐENE DJECE
AVERAGE MOTHER AGE BY BIRTH ORDER OF LIVEBIRTHS

Prosječna starost majke Average mother age	Red rođenja živorođenog djeteta Birth order of the livebirths				
	prvo first	drugo second	treće third	četvrto fourth	peto i više fifth and more
	25,6	28,6	31,2	32,8	34,3



ŽIVOROĐENA BRAČNA DJECA PREMA ETNIČKOJ PRIPADNOSTI MAJKI I ETNIČKOJ PRIPADNOSTI OČEVA
LEGITIMATE LIVEBIRTHS BY MOTHER ETHNIC AFFILIATION TO FATHER ETHNIC AFFILIATION

Etnička pripadnost majke <i>Mother ethnic affiliation</i>	Etnička pripadnost oca <i>Father ethnic affiliation</i>							
	Ukupno <i>Total</i>	Bošnjaci <i>Bosniacs</i>	Hrvati <i>Croats</i>	Srbi <i>Serbs</i>	Ostali <i>Others</i>	Nisu se etnički izjasnili <i>No ethnic statement</i>	Regionalna pripadnost <i>Regional affiliation</i>	Nepoznata <i>Unknown</i>
UKUPNO	19.331	15.604	3.241	142	189	25	60	70
<i>TOTAL</i>								
Bošnjakinje	15.630	15.452	75	16	44	9	12	22
<i>Bosniacs</i>								
Hrvatice	3.222	68	3.125	12	8	3	1	5
<i>Croats</i>								
Srpkinje	167	32	23	110	-	-	1	1
<i>Serbs</i>								
Ostale	183	30	10	2	135	-	2	4
<i>Others</i>								
Nisu se etnički izjasnile	19	2	3	-	-	13	-	1
<i>No ethnic statement</i>								
Regionalna pripadnost	58	13	1	1	1	-	42	-
<i>Regional affiliation</i>								
Nepoznata	52	7	4	1	1	-	2	37
<i>Unknown</i>								

ŽIVOROĐENA BRAČNA DJECA PREMA TRAJANJU BRAKA I REDU ROĐENJA DJETETA
LEGITIMATE LIVEBIRTHS CHILDREN BY MARRIAGE DURATION AND CHILD BIRTH ORDER

Trajanje braka <i>Marriage duration</i>	Ukupno <i>Total</i>	Prvo <i>First</i>	Drugo <i>Second</i>	Treće <i>Third</i>	Četvrto <i>Fourth</i>	Peto <i>Fifth</i>	Šesto <i>Sixth</i>	Sedmo <i>Seventh</i>	Osmo <i>Eighth</i>	Deveto i više <i>Nineth and more</i>	Nepoznato <i>Unknown</i>
UKUPNO	19331	9231	7338	1984	515	141	52	17	12	9	32
<i>TOTAL</i>											
ispod 1godine <i>under 1 year</i>	4.428	4.193	210	24	1	-	-	-	-	-	-
1 godina <i>1 year</i>	3.004	2.642	342	20	-	-	-	-	-	-	-
2 godina <i>2 years</i>	1.874	1.009	815	45	5	-	-	-	-	-	-
3 godina <i>3 years</i>	1.716	526	1.087	94	9	-	-	-	-	-	-
4 godina <i>4 years</i>	1.538	242	1.145	127	15	1	-	-	1	-	7
5 godina <i>5 years</i>	1.349	137	1.005	181	18	-	1	1	-	-	6
6 godina <i>6 years</i>	1.116	109	807	172	21	4	1	-	-	-	2
7 godina <i>7 years</i>	877	72	591	168	33	6	4	-	-	-	3
8 godina <i>8 years</i>	652	39	390	170	36	11	5	-	-	-	1
9 godina <i>9 years</i>	521	44	250	165	54	6	2	-	-	-	-
10 - 14 godina <i>10-14 years</i>	1.531	93	529	609	203	61	19	8	5	1	3
15-19 godina <i>15-19 years</i>	376	15	66	151	83	37	13	4	3	3	1
20 i više godina <i>20 and more years</i>	91	5	10	26	22	12	7	1	3	5	-
Nepoznato <i>Unknown</i>	258	105	91	32	15	3	-	3	-	-	9

MRTVOROĐENI PREMA STAROSTI MAJKE, SPOLU DJETETA I REDU ROĐENJA MRTVOROĐENE DJECE
STILLBIRTHS BY MOTHER AGE, CHILD SEX AND BIRTH ORDER OF STILLBIRTHS

Starost majke <i>Mother age</i>	Pol djeteta <i>Child sex</i>	Ukupno <i>Total</i>	Prvo <i>First</i>	Drugo <i>Second</i>	Treće <i>Third</i>	Četvrto i više <i>Fourth and more</i>	Nepo- znato <i>Un- known</i>	Mjesto porođaja <i>Posterity place</i>			Mrtvorodeni na 1000 živorođenih <i>Stillbirths per 1000 livebirths</i>
								porodilište / rodilište, bolnica <i>hospital</i>	na drugom mjestu <i>in other place</i>		
									uz stručnu pomoć <i>with medical assistance</i>	bez stručne pomoći <i>no medical assistance</i>	
UKUPNO	ukupno ¹⁾	76	70	5	-	-	1	76	-	-	3,6
<i>TOTAL</i>	muški ²⁾	39	36	2	-	-	1	39	-	-	
	ženski ³⁾	37	34	3	-	-	-	37	-	-	
do 20 g	ukupno	4	4	-	-	-	-	4	-	-	3,5
<i>under 20</i>	muški	3	3	-	-	-	-	3	-	-	
<i>years</i>	ženski	1	1	-	-	-	-	1	-	-	
20-24	ukupno	14	13	1	-	-	-	14	-	-	2,7
	muški	6	6	-	-	-	-	6	-	-	
	ženski	8	7	1	-	-	-	8	-	-	
25-29	ukupno	19	18	1	-	-	-	19	-	-	2,6
	muški	12	11	1	-	-	-	12	-	-	
	ženski	7	7	-	-	-	-	7	-	-	
30-34	ukupno	20	18	1	-	-	1	20	-	-	3,8
	muški	9	8	-	-	-	1	9	-	-	
	ženski	11	10	1	-	-	-	11	-	-	
35-39	ukupno	16	14	2	-	-	-	16	-	-	8,6
	muški	7	6	1	-	-	-	7	-	-	
	ženski	9	8	1	-	-	-	9	-	-	
40-44	ukupno	2	2	-	-	-	-	2	-	-	5,9
	muški	1	1	-	-	-	-	1	-	-	
	ženski	1	1	-	-	-	-	1	-	-	
Nepoznato	ukupno	1	1	0	0	0	0	1	0	0	11,2
<i>Unknown</i>	muški	1	1	-	-	-	-	1	-	-	

¹⁾ total

²⁾ males

³⁾ females

BROJ DJECE ROĐENE VIŠESTRUKIM POROĐAJIMA PREMA STAROSTI MAJKE, SPOLU DJETETA, VRSTI I VITALITETU
NUMBER OF CHILDREN BORN ON MANIFOLD POSTERITIES BY MOTHER AGE, CHILD SEX, TYPE AND VITALITY

Starost majke <i>Mother age</i>	Spol djeteta <i>Child sex</i>	Ukupno <i>total</i>			Dvostruki porođaj <i>Twins</i>			Trostruki i više <i>Triples and more</i>		
		ukupno <i>Total</i>	živorođeni <i>Livebirths</i>	mrtvorođeni <i>Stillbirths</i>	ukupno <i>Total</i>	živorođeni <i>Livebirths</i>	mrtvorođeni <i>Stillbirths</i>	ukupno <i>Total</i>	živorođeni <i>Livebirths</i>	mrtvorođeni <i>Stillbirths</i>
UKUPNO	ukupno ¹⁾	580	573	7	558	551	7	22	22	-
<i>TOTAL</i>	muški ²⁾	298	297	1	291	290	1	7	7	-
	ženski ³⁾	282	276	6	267	261	6	15	15	-
15-19	ukupno	16	16	-	16	16	-	-	-	-
	muški	4	4	-	4	4	-	-	-	-
	ženski	12	12	-	12	12	-	-	-	-
20-24	ukupno	84	82	2	84	82	2	-	-	-
	muški	46	46	-	46	46	-	-	-	-
	ženski	38	36	2	38	36	2	-	-	-
25-29	ukupno	173	172	1	166	165	1	7	7	-
	muški	81	80	1	79	78	1	2	2	-
	ženski	92	92	-	87	87	-	5	5	-
30-34	ukupno	222	218	4	216	212	4	6	6	-
	muški	124	124	-	122	122	-	2	2	-
	ženski	98	94	4	94	90	4	4	4	-
35-39	ukupno	77	77	-	68	68	-	9	9	-
	muški	37	37	-	34	34	-	3	3	-
	ženski	40	40	-	34	34	-	6	6	-
40-44	ukupno	8	8	-	8	8	-	-	-	-
	muški	6	6	-	6	6	-	-	-	-
	ženski	2	2	-	2	2	-	-	-	-

¹⁾ total

²⁾ males

³⁾ females

UMRLE OSOBE

DEATHS

UMRLI PREMA SPOLU, LIJEČENJU, MJESTU SMRTI
 NUMBER OF DEATHS BY SEX, CURE, PLACE OF DEATH

PREGLED UKUPNOG BROJA UMRLIH
 THE OVERVIEW OF

	Ukupno Total	Spol Sex		Liječenje Cure			Mjesto smrti Place of death		
		muški Males	ženski Females	liječeni Treated	nisu liječeni Not treated	nepoznato unknown	u zdravstvenoj ustanovi In medical institution	ustanova za smještaj Institution for accommodatio n	stan i drugo mjesto Flat and other place
U FEDERACIJI BiH	20.208	10.369	9.839	18.605	1.284	319	10.764	8.664	780
IZ FEDERACIJE BiH	19979	10234	9745	18401	1262	316	10577	8639	763
IZ RS	187	108	79	169	15	3	155	21	11
BRČKO DISTRIKT BiH	42	27	15	35	7	-	32	4	6
IZ FEDERACIJE BiH	19.979	10.234	9.745	18.401	1.262	316	10.577	8.639	763
-u gradskim naseljima	11.138	5.619	5.519	10.259	711	168	6.451	4.312	375
- u ostalim naseljima	8.841	4.615	4.226	8.142	551	148	4.126	4.327	388

UMRLI U INOSTRANSTVU/INOZEMSTVU
 DEATHS ABROAD

	Ukupno Total	Spol Sex		Liječenje Cure			Mjesto smrti Place of death		
		muški Males	ženski Females	liječeni Treated	nisu liječeni Not treated	nepoznato unknown	u zdravstvenoj ustanovi In medical institution	ustanova za smještaj Institution for accommodatio n	stan i dru- go mjesto Flat and other place
UKUPNO	516	342	174	291	22	202	315	52	149
Austrija	42	28	14	24	2	16	27	6	9
Hrvatska	188	119	69	100	9	79	109	19	60
Crna Gora	6	6	-	5	-	1	4	1	1
Srbija	61	34	27	33	2	26	38	8	15
Slovenija	34	27	7	24	1	9	24	3	7
Njemačka	87	58	29	47	2	38	53	5	29
Švicarska	15	12	3	8	-	7	9	1	5
Ostale evrop./europs.z	63	42	21	37	4	21	38	5	20
Vanevrop./Izvaneurop.z	20	16	4	13	2	5	13	4	3

I KO JE USTASNOVIO SMRT I UMRLA DOJENČAD PO SPOLU
AND WHO APPOINTED DEATH, AND INFANT AND INFANT DEATHS BY SEX

PREMA PREBIVALIŠTU
DEATHS BY RESIDENCE

Ko je utvrdio smrt <i>Who appointed death</i>					Umrli dojenčad <i>Infant deaths</i>		
mrtvozornik dr. medicine <i>Coroner- physician</i>	mrtvozornik drugi zdravstveni radnik <i>Coroner- med.pers.</i>	obduktor <i>Men of post mort.</i>	doktor medicine <i>Physician</i>	uzrok smrti neutvrđen <i>Cause of death isunk.</i>	muški <i>Males</i>	ženski <i>Females</i>	
16.103	726	161	3.074	144	85	56	IN THE FEDERATION OF B&H
							<i>FROM THE FEDERATION OF B&H</i>
15893	719	160	3064	143	79	55	
							<i>FROM RS</i>
169	7	1	9	1	4	1	
41	-	-	1	-	2	-	<i>BRČKO DISTRICT B&H</i>
15.893	719	160	3.064	143	79	55	FROM THE FEDERATION OF B&H
8.794	352	82	1.870	40	60	38	<i>urban settlements</i>
7.099	367	78	1.194	103	19	17	<i>rural settlements</i>

PO ZEMLJAMA
BY COUNTRIES

Ko je utvrdio smrt <i>Who appointed death</i>					Umrli dojenčad <i>Infant deaths</i>		
mrtvozornik dr. medicine <i>Coroner- physician</i>	mrtvozornik drugi zdravstveni radnik <i>Coroner- med.pers.</i>	obduktor <i>Men of post mort.</i>	doktor medicine <i>Physician</i>	uzrok smrti neutvrđen <i>Cause of death isunk.</i>	muški <i>Males</i>	ženski <i>Females</i>	
263	5	6	47	195	-	-	TOTAL
24	1	-	2	15	-	-	<i>Austria</i>
79	2	3	19	85	-	-	<i>Croatia</i>
3	-	-	2	1	-	-	<i>Montenegro</i>
36	2	1	5	17	-	-	<i>Serbia</i>
24	-	1	2	7	-	-	<i>Slovenia</i>
46	-	1	3	37	-	-	<i>Germany</i>
7	-	-	-	8	-	-	<i>Swiss</i>
31	-	-	12	20	-	-	<i>Other Europe an countries</i>
13	-	-	2	5	-	-	<i>Out Europe an countries</i>

UMRLI PREMA STAROSTI, GODINI ROĐENJA I SPOLU
DEATHS BY AGE, BIRTH YEAR AND SEX

Starost Age	God.rođenja Birth year	Ukupno Total	Muški Males	Ženski Females	Starost Age	God.rođenja Birth year	Ukupno Total	Muški Males	Ženski Females
0		141	85	56	22		14	11	3
	2011	128	77	51		1989	10	7	3
1	2010	13	8	5	23	1988	4	4	-
		8	5	3			8	6	2
2	2010	4	3	1	24	1988	5	3	2
	2009	4	2	2		1987	3	3	-
3		6	2	4	25		17	13	4
	2009	2	1	1		1987	8	7	1
4	2008	4	1	3	26	1986	9	6	3
		6	5	1			10	8	2
5	2008	5	4	1	27	1986	4	4	-
	2007	1	1	-		1985	6	4	2
6		3	2	1	28		13	8	5
	2007	1	1	-		1985	8	4	4
7	2006	2	1	1	29	1984	5	4	1
		6	4	2			12	11	1
8	2006	4	2	2	30	1984	4	4	-
	2005	2	2	-		1983	8	7	1
9		3	3	-	31		20	13	7
	2005	2	2	-		1983	12	6	6
10	2004	1	1	-	32	1982	8	7	1
		1	1	-			18	9	9
11	2002	1	1	-	33	1982	9	4	5
		3	1	2			15	10	5
12	2002	3	1	2	34	1981	9	5	4
		5	2	3			16	10	6
13	2001	2	1	1	35	1981	6	3	3
	2000	3	1	2		1980	9	7	2
14		3	2	1	36		27	18	9
	2000	1	-	1		1980	13	9	4
15	1999	2	2	-	37	1979	14	9	5
		1	-	1			18	16	2
16	1999	1	-	1	38	1979	9	8	1
		7	6	1			23	11	12
17	1997	2	2	-	39	1978	11	7	4
	1996	5	4	1		1977	12	4	8
18		10	7	3	40		23	16	7
	1996	5	5	-		1977	11	8	3
19	1995	5	2	3	41	1976	12	8	4
		11	9	2			23	12	11
20	1995	8	6	2	42	1976	12	6	6
	1994	3	3	-		1975	11	6	5
21		8	3	5	43		26	17	9
	1994	4	3	1		1975	16	9	7
22	1993	4	-	4	44	1974	10	8	2
		9	5	4			29	25	4
23	1993	5	3	2	45	1974	14	11	3
	1992	4	2	2		1973	15	14	1
24		18	13	5	46		28	16	12
	1992	7	6	1		1973	16	10	6
25	1991	11	7	4	47	1972	12	6	6
		16	11	5			41	23	18
26	1991	11	9	2	48	1972	23	14	9
	1990	5	2	3		1971	18	9	9
27		5	3	2	49		44	26	18
	1990	3	1	2		1971	27	18	9
28	1989	2	2	-	50	1970	17	8	9

UMRLI PREMA STAROSTI, GODINI ROĐENJA I SPOLU (nastavak)
DEATHS BY AGE, BIRTH YEAR AND SEX (continued)

Starost Age	God.rođenja Birth year	Ukupno Total	Muški Males	Ženski Females	Starost Age	God.rođenja Birth year	Ukupno Total	Muški Males	Ženski Females
41		36	21	15	60		279	178	101
	1970	20	10	10		1951	134	87	47
42	1969	16	11	5	61	1950	145	91	54
		38	25	13		1950	173	101	72
43	1969	18	14	4	62	1949	151	100	51
	1968	20	11	9		1949	178	115	63
44		84	59	25	63	1948	156	97	59
	1968	39	25	14		1948	152	101	51
45	1967	45	34	11	64	1947	151	92	59
		65	47	18		1947	185	122	63
46	1967	29	20	9	65	1946	155	95	60
	1966	36	27	9		1946	173	107	66
47		83	59	24	66	1945	136	81	55
	1966	46	32	14		1945	164	105	59
48	1965	37	27	10	67	1944	133	81	52
		87	49	38		1944	188	115	73
49	1965	49	29	20	68	1943	155	84	71
	1964	38	20	18		1943	192	106	86
50		98	63	35	69	1942	193	107	86
	1964	55	40	15		1942	237	128	109
51	1963	43	23	20	70	1941	233	115	118
		112	70	42		1941	281	155	126
52	1963	52	31	21	71	1940	308	174	134
	1962	60	39	21		1940	351	208	143
53		118	79	39	72	1939	311	166	145
	1962	63	46	17		1939	371	205	166
54	1961	55	33	22	73	1938	307	160	147
		155	95	60		1938	346	212	134
55	1961	73	48	25	74	1937	292	150	142
	1960	82	47	35		1937	404	218	186
56		153	86	67	75	1936	376	173	203
	1960	85	47	38		1936	436	234	202
57	1959	68	39	29	76	1935	369	192	177
		193	133	60		1935	443	225	218
58	1959	109	76	33	77	1934	405	207	198
	1958	84	57	27		1934	432	212	220
59		192	119	73	78	1933	408	189	219
	1958	94	59	35		1933	440	198	242
60	1957	98	60	38	79	1932	364	158	206
		191	133	58		1932	404	212	192
61	1957	85	60	25	80				
	1956	106	73	33					
62		221	147	74	81				
	1956	115	77	38					
63	1955	106	70	36	82				
		273	193	80					
64	1955	139	107	32	83				
	1954	134	86	48					
65		266	175	91	84				
	1954	146	97	49					
66	1953	120	78	42	85				
		292	192	100					
67	1953	142	93	49	86				
	1952	150	99	51					
68		271	180	91	87				
	1952	161	105	56					
69	1951	110	75	35	88				

UMRLI PREMA STAROSTI, GODINI ROĐENJA I SPOLU (nastavak)
DEATHS BY AGE, BIRTH YEAR AND SEX (continued)

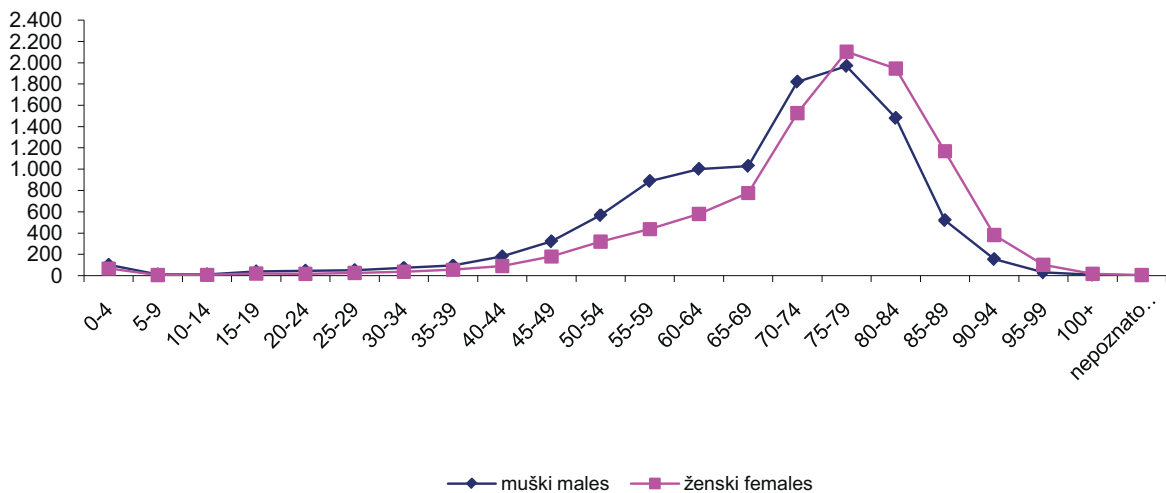
Starost Age	God.rođenja Birth year	Ukupno Total	Muški Males	Ženski Females	Starost Age	God.rođenja Birth year	Ukupno Total	Muški Males	Ženski Females
79		774	353	421	93		53	13	40
	1932	413	182	231		1918	29	7	22
	1931	361	171	190		1917	24	6	18
80		809	384	425	94		37	12	25
	1931	403	185	218		1917	17	7	10
81		806	349	457	95		32	7	25
	1930	406	199	207		1916	20	5	15
	1930	430	187	243		1916	11	2	9
82		652	290	362	96		36	7	29
	1929	345	157	188		1915	14	2	12
83		596	251	345	97		33	8	25
	1928	307	133	174		1914	22	5	17
	1928	360	152	208		1914	19	7	12
84		561	206	355	98		13	4	9
	1927	236	99	137		1913	14	1	13
85		561	206	355	98		13	4	9
	1926	305	118	187		1913	4	1	3
85		491	165	326	99		15	2	13
	1926	256	88	168		1912	9	3	6
	1926	260	93	167		1912	6	1	5
86		381	124	257	100		12	4	8
	1925	231	72	159		1911	9	1	8
86		381	124	257	100		12	4	8
	1924	199	64	135		1911	6	2	4
	1924	182	60	122		1910	6	2	4
87		333	94	239	101		3	1	2
	1924	195	61	134		1910	2	-	2
88		277	75	202	102		4	1	3
	1923	138	33	105		1909	1	1	-
	1923	153	43	110		1909	3	1	2
89		205	61	144	103		1	-	1
	1922	124	32	92		1908	1	-	1
90		203	55	148	110		1	-	1
	1922	119	36	83		1908	1	-	1
	1921	86	25	61		1908	1	-	1
91		160	44	116	nepoznato unknown		5	1	4
	1921	110	28	82		1900	1	-	1
91		160	44	116	UKUPNO TOTAL		20.208	10.369	9.839
	1920	93	27	66		9999	5	1	4
	1920	92	27	65					
92		80	29	51					
	1919	68	17	51					
	1919	46	15	31					
	1918	34	14	20					

UMRLI PREMA STAROSTI I SPOLU
DEATHS BY AGE AND SEX

	ukupno <i>total</i>	0-4	5-9	10-14	15-19	20-24	25-29	30-34	35-39	40-44	45-49	50-54
ukupno / <i>total</i>	20.208	164	13	16	56	60	73	106	147	267	498	884
muški / <i>males</i>	10.369	99	9	10	37	44	49	71	93	178	320	566
ženski / <i>females</i>	9.839	65	4	6	19	16	24	35	54	89	178	318

	55-59	60-64	65-69	70-74	75-79	80-84	85-89	90-94	95-99	100+	nepoznato <i>unknown</i>
	1.323	1.580	1.804	3.347	4.071	3.424	1.687	533	129	21	5
	887	1.001	1.029	1.821	1.968	1.480	519	153	28	6	1
	436	579	775	1.526	2.103	1.944	1.168	380	101	15	4

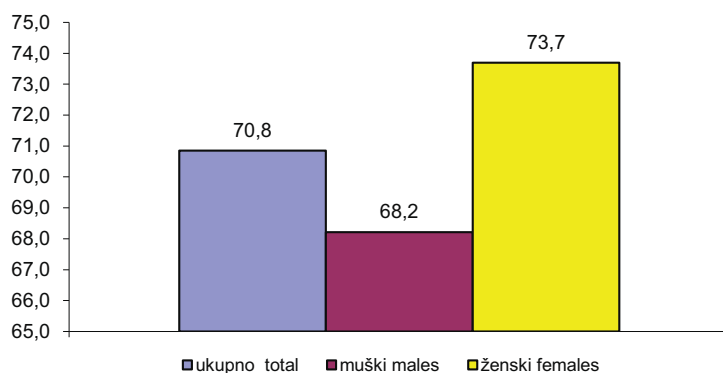
UMRLI PO STAROSTI I SPOLU
DEATHS BY AGE AND SEX



PROSJEČNA STAROST UMRLIH OSOBA
AVERAGE AGE OF DEATHS

Ukupno <i>Total</i>	Muški <i>Males</i>	Ženski <i>Females</i>
70,8	68,2	73,7

PROSJEČNA STAROST UMRLIH OSOBA
AVERAGE AGE OF DEATHS



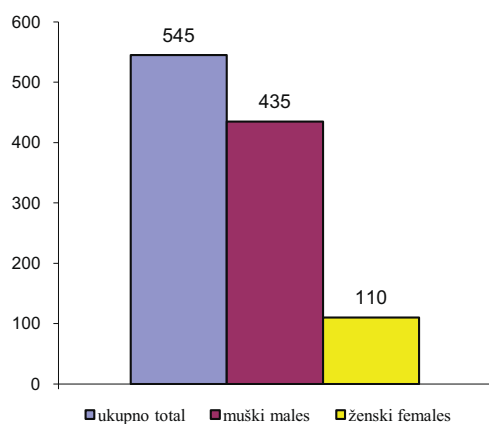
UMRLI PREMA ETNIČKOJ PRIPADNOSTI
DEATHS BY ETHNIC AFFILIATION

Ukupno <i>Total</i>	Bošnjaci <i>Bosniacs</i>	Hrvati <i>Croats</i>	Srbi <i>Serbs</i>	Ostali <i>Others</i>	Nisu se izjasnili <i>No statement</i>	Regionalna pripadnost <i>Regional affiliation</i>	Nepoznato <i>Unknown</i>
20.208	13.630	4.855	1.137	94	23	37	432

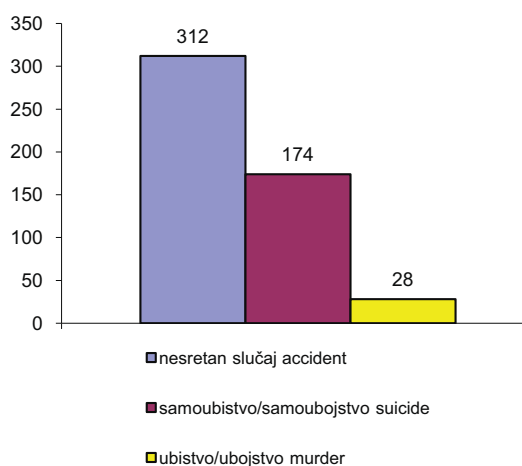
NASILNE SMRTI
VIOLENT DEATHS

UKUPNO TOTAL			Nesretan slučaj Accident			Samoubistvo Suicide			Ubistvo Murder			Nepoznato Unknown		
ukupno Total	muški Males	ženski Females	ukupno Total	muški Males	ženski Females	ukupno Total	muški Males	ženski Females	ukupno Total	muški Males	ženski Females	ukupno Total	muški Males	ženski Females
545	435	110	312	262	50	174	132	42	28	17	11	31	24	7

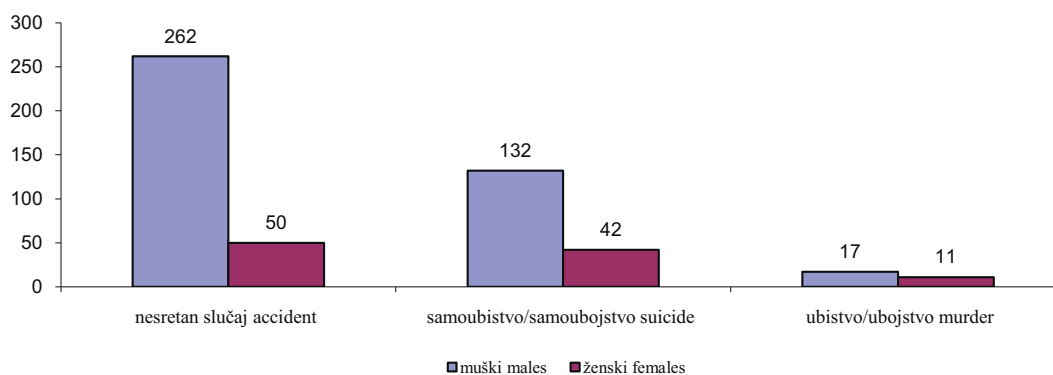
NASILNE SMRTI PREMA SPOLU
VIOLENT DEATHS, BY SEX



NASILNE SMRTI PREMA VRSTI
VIOLENT DEATHS, BY TYPE



NASILNE SMRTI PREMA VRSTI I POLU
VIOLENT DEATHS, BY TYPE AND SEX



UMRLI PO UZROKU SMRTI
DEATHS BY CAUSE OF

Spol Sex	Ukupno Total	Do 1 godine Under 1 year	1-4	5-9	10-14	15-19	20-24	25-29	30-34	35-39	40-44	45-49
Ukupno	20.208	141	23	13	16	56	60	73	106	147	267	498
muški	10.369	85	14	9	10	37	44	49	71	93	178	320
ženski	9.839	56	9	4	6	19	16	24	35	54	89	178
ODREĐENE INFEKTIVNE I PARAZITARNE BOLESTI (A00-B99)												
Ukupno	179	5	-	1	-	-	-	1	-	4	4	3
muški	111	3	-	-	-	-	-	1	-	2	3	3
ženski	68	2	-	1	-	-	-	-	-	2	1	-
NEOPLAZME (C00 - C97, D00-D48)												
Ukupno	4.228	1	2	2	1	7	8	12	28	38	62	160
muški	2.518	-	1	1	-	3	4	7	13	16	31	83
ženski	1.710	1	1	1	1	4	4	5	15	22	31	77
BOLESTI KRVI I KRVOTVORNIH ORGANA I ODREĐENI POREMEĆAJI IMUNOG SISTEMA (D50-D89)												
Ukupno	41	1	-	-	-	-	1	-	-	1	-	-
muški	13	1	-	-	-	-	1	-	-	-	-	-
ženski	28	-	-	-	-	-	-	-	-	1	-	-
ENDOKRINA I METABOLIČKA OBOLJENJA SA POREMEĆAJIMA U ISHRANI (E00-E90)												
Ukupno	1.226	-	-	-	-	1	-	2	1	6	7	11
muški	480	-	-	-	-	-	-	1	1	2	5	6
ženski	746	-	-	-	-	1	-	1	-	4	2	5
MENTALNI POREMEĆAJI I POREMEĆAJI PONAŠANJA (F00-F99)												
Ukupno	80	-	-	-	-	-	-	-	1	-	-	1
muški	27	-	-	-	-	-	-	-	1	-	-	-
ženski	53	-	-	-	-	-	-	-	-	-	-	1
OBOLJENJA NERVOG SISTEMA (G00-G99)												
Ukupno	189	1	2	1	-	4	4	2	2	1	8	9
muški	95	-	1	1	-	2	3	1	1	1	1	6
ženski	94	1	1	-	-	2	1	1	1	-	7	3
OBOLJENJA CIRKULATORNOG SISTEMA (I00-I99)												
Ukupno	10.589	8	1	2	4	7	13	15	23	47	96	178
muški	4.971	6	1	1	2	5	8	11	15	32	72	124
ženski	5.618	2	-	1	2	2	5	4	8	15	24	54
OBOLJENJA RESPIRATORNOG SISTEMA (J00-J99)												
Ukupno	709	1	1	-	-	2	1	2	1	2	10	12
muški	401	-	1	-	-	2	1	-	-	1	7	9
ženski	308	1	-	-	-	-	-	2	1	1	3	3
OBOLJENJA DIGESTIVNOG TRAKTA (K00-K93)												
Ukupno	474	-	-	-	-	1	1	2	2	6	13	27
muški	282	-	-	-	-	1	1	1	1	6	11	17
ženski	192	-	-	-	-	-	-	1	1	-	2	10
OBOLJENJA KOŽE I POTKOŽNOG TKIVA (L00-L99)												
Ukupno	11	-	-	-	-	1	-	-	-	-	-	-
muški	2	-	-	-	-	-	-	-	-	-	-	-
ženski	9	-	-	-	-	1	-	-	-	-	-	-
OBOLJENJA KOŠTANO-MIŠIĆNOG SISTEMA I VEZIVNOG TKIVA (M00-M99)												
Ukupno	27	-	-	-	-	-	-	-	-	1	1	1
muški	8	-	-	-	-	-	-	-	-	-	-	1
ženski	19	-	-	-	-	-	-	-	-	1	1	-

I SPOLU PREMA STAROSTI
DEATHS AND SEX BY AGE

50-54	55-59	60-64	65-69	70-74	75-79	80-84	85+	Nepoznato Unknown	
884	1.323	1.580	1.804	3.347	4.071	3.424	2.370	5	Total
566	887	1.001	1.029	1.821	1.968	1.480	706	1	males
318	436	579	775	1.526	2.103	1.944	1.664	4	females
<i>INFECTIOUS AND PARASITIC DISEASES (A00-B99)</i>									
8	20	13	14	28	44	27	7	-	Total
7	19	11	8	16	23	12	3	-	males
1	1	2	6	12	21	15	4	-	females
<i>NEOPLASMS (C00 - C97, D00-D48)</i>									
344	490	495	488	746	772	423	149	-	Total
191	321	328	308	453	448	242	68	-	males
153	169	167	180	293	324	181	81	-	females
<i>DISEASES OF THE BLOOD AND BLOOD-FORMING ORGANS, DISORDERS INVOLVING THE IMMUNE MECHANISM (D50-D89)</i>									
3	4	2	5	9	8	6	1	-	Total
1	-	1	1	2	3	3	-	-	males
2	4	1	4	7	5	3	1	-	females
<i>ENDOCRINE, METABOLIC AND NUTRITIONAL DISEASES (E00-E90)</i>									
20	54	93	144	259	313	218	96	1	Total
14	27	52	53	111	112	79	17	-	males
6	27	41	91	148	201	139	79	1	females
<i>MENTAL AND BEHAVIOURAL DISORDERS (F00-F99)</i>									
1	3	9	5	12	14	14	20	-	Total
1	2	4	1	7	4	3	4	-	males
-	1	5	4	5	10	11	16	-	females
<i>DISEASES OF THE NERVOUS SYSTEM (G00-G99)</i>									
15	6	5	13	21	46	32	17	-	Total
8	4	2	7	9	25	15	8	-	males
7	2	3	6	12	21	17	9	-	females
<i>DISEASES OF THE CIRCULATORY SYSTEM (I00-I99)</i>									
311	478	632	809	1755	2267	2199	1740	4	Total
207	315	385	444	905	1042	894	501	1	males
104	163	247	365	850	1225	1305	1239	3	females
<i>DISEASES OF THE RESPIRATORY SYSTEM (J00-J99)</i>									
25	25	54	70	126	167	135	75	-	Total
19	18	33	47	77	100	66	20	-	males
6	7	21	23	49	67	69	55	-	females
<i>DISEASES OF THE DIGESTIVE SYSTEM (K00-K93)</i>									
28	52	45	47	86	81	56	27	-	Total
22	41	32	30	51	37	26	5	-	males
6	11	13	17	35	44	30	22	-	females
<i>DISEASES OF THE SKIN AND SUBCUTANEOUS TISSUE (L00-L99)</i>									
1	-	1	-	1	4	1	2	-	Total
-	-	1	-	-	1	-	-	-	males
1	-	-	-	1	3	1	2	-	females
<i>DISEASES OF MUSCULOSKELETAL SYSTEM AND CONNECTIVE TISSUE (M00-M99)</i>									
2	-	2	3	3	7	4	3	-	Total
1	-	-	1	1	2	2	-	-	males
1	-	2	2	2	5	2	3	-	females

UMRLI PO UZROKU SMRTI
DEATHS BY CAUSE OF

Spol Sex	Ukupno Total	Do 1 godine Under 1 year	1-4	5-9	10-14	15-19	20-24	25-29	30-34	35-39	40-44	45-49
OBOLJENJA GENITOURINARNOG SISTEMA (N00-N99)												
Ukupno	357	2	-	-	-	-	2	1	3	2	-	9
muški	188	2	-	-	-	-	-	-	2	1	-	5
ženski	169	-	-	-	-	-	2	1	1	1	-	4
TRUDNOĆA, POROĐAJ I PUERPERIJUM (O00-O99)												
Ukupno	1	-	-	-	-	-	-	-	-	-	1	-
muški	-	-	-	-	-	-	-	-	-	-	-	-
ženski	1	-	-	-	-	-	-	-	-	-	1	-
ODREĐENA STANJA PORIJEKLOM PERINATALNOG PERIODA (P00-P96)												
Ukupno	82	82	-	-	-	-	-	-	-	-	-	-
muški	47	47	-	-	-	-	-	-	-	-	-	-
ženski	35	35	-	-	-	-	-	-	-	-	-	-
KONGENITALNE MALFORMACIJE, DEFORMACIJE I HROMOZOMSKE ABNORMALNOSTI (Q00-Q99)												
Ukupno	49	30	8	-	2	1	-	-	-	2	2	2
muški	23	18	2	-	-	-	-	-	-	1	1	-
ženski	26	12	6	-	2	1	-	-	-	1	1	2
SIMPTOMI, ZNACI I NENORMALNI KLINIČKI NALAZI I LABORATOR. NALAZI KOJI NISU DRUGDJE KLASIFICIRANI (R00-R99)												
Ukupno	964	2	4	-	2	3	2	7	7	7	13	24
muški	516	1	3	-	2	2	1	4	4	5	9	16
ženski	448	1	1	-	-	1	1	3	3	2	4	8
POVREDE, TROVANJA I DRUGE POSLJEDICE SPOLJAŠNJIH UZROKA (S00-T98)												
Ukupno	545	3	2	7	6	29	25	24	38	28	42	48
muški	435	3	2	6	5	22	23	21	33	24	33	41
ženski	110	-	-	1	1	7	2	3	5	4	9	7
FAKTORI KOJI UTIČU NA ZDRASTVENO STANJE I KONTAKT SA ZD.USLUGAMA (Z00-Z99)												
Ukupno	1	-	-	-	-	-	-	-	-	-	-	-
muški	1	-	-	-	-	-	-	-	-	-	-	-
ženski	-	-	-	-	-	-	-	-	-	-	-	-
NEPOZNATO												
Ukupno	456	5	3	-	1	-	3	5	-	2	8	13
muški	251	4	3	-	1	-	2	2	-	2	5	9
ženski	205	1	-	-	-	-	1	3	-	-	3	4

I SPOLU PREMA STAROSTI (nastavak)
DEATHS AND SEX BY AGE (continued)

50-54	55-59	60-64	65-69	70-74	75-79	80-84	85+	Nepoznato Unk- nown	
<i>DISEASES OF THE GENITOURINARY SYSTEM (N00-N99)</i>									
12	26	45	32	62	79	57	25	-	Total
7	17	22	18	36	36	29	13	-	males
5	9	23	14	26	43	28	12	-	females
<i>PREGNANCY, CHILDBIRTH AND THE PUERPERIUM (O00-O99)</i>									
-	-	-	-	-	-	-	-	-	Total
-	-	-	-	-	-	-	-	-	males
-	-	-	-	-	-	-	-	-	females
<i>CERTAIN CONDITIONS ORIGINATING IN THE PERINATAL PERIOD (P00-P96)</i>									
-	-	-	-	-	-	-	-	-	Total
-	-	-	-	-	-	-	-	-	males
-	-	-	-	-	-	-	-	-	females
<i>CONGENITAL MALFORMATIONS, DEFORMATIONS (Q00-Q99)</i>									
1	-	-	1	-	-	-	-	-	Total
1	-	-	-	-	-	-	-	-	males
-	-	-	1	-	-	-	-	-	females
<i>SYMPTOMS, SIGNS AND ABNORMAL CLINICAL AND LABORATORY FINDINGS, NOT ELSEWHERE CLASSIFIED (R00-R99)</i>									
44	62	91	72	142	170	169	143	-	Total
32	45	64	44	91	79	69	45	-	males
12	17	27	28	51	91	100	98	-	females
<i>INJURIES, POISONINGS AND CERTAIN OTHER CONSEQUENCES OF EXTERNAL CAUSES (S00-T98)</i>									
48	47	44	45	46	32	22	9	-	Total
41	38	35	34	30	21	17	6	-	males
7	9	9	11	16	11	5	3	-	females
<i>FAKTORS INFLUENCING HEALTH STATUS AND CONTACT WITH HEALTH SERVICES (Z00-Z99)</i>									
-	-	-	-	-	1	-	-	-	Total
-	-	-	-	-	1	-	-	-	males
-	-	-	-	-	-	-	-	-	females
<i>UNKNOWN</i>									
21	56	49	56	51	66	61	56	-	Total
14	40	31	33	32	34	23	16	-	males
7	16	18	23	19	32	38	40	-	females

UMRLA DOJENČAD PO UZROKU
INFANT DEATHS BY CAUSE

Spol	Ukupno Total	Do 24 sata Under 24 hours	1 dan day	2 dana days	3 dana days	4 dana days	5 dana days	6 dana days	7-13 dana days	14-20 dana days	21-27 dana days
Ukupno	141	38	24	19	10	19	1	1	6	4	2
muški	85	26	16	9	8	9	-	1	2	3	1
ženski	56	12	8	10	2	10	1	-	4	1	1
ODREĐENE INFEKTIVNE I PARAZITARNE BOLESTI (A00-B99)											
Ukupno	5	1	1	-	1	-	-	-	-	1	-
muški	3	1	-	-	1	-	-	-	-	1	-
ženski	2	-	1	-	-	-	-	-	-	-	-
NEOPLAZME (C00 - C97, D00-D48)											
Ukupno	1	-	-	-	-	1	-	-	-	-	-
muški	-	-	-	-	-	-	-	-	-	-	-
ženski	1	-	-	-	-	1	-	-	-	-	-
BOLESTI KRVI I KRVOTVORNIH ORGANA I ODREĐENI POREMEĆAJI IMUNOG SISTEMA (D50-D89)											
Ukupno	1	-	-	-	-	-	-	-	-	1	-
muški	1	-	-	-	-	-	-	-	-	1	-
ženski	-	-	-	-	-	-	-	-	-	-	-
O BOLJENJA NERVOG SISTEMA (G00-G99)											
Ukupno	1	1	-	-	-	-	-	-	-	-	-
muški	-	-	-	-	-	-	-	-	-	-	-
ženski	1	1	-	-	-	-	-	-	-	-	-
O BOLJENJA CIRKULATORNOG SISTEMA (I00-I99)											
Ukupno	8	1	-	-	-	3	-	1	1	-	1
muški	6	1	-	-	-	1	-	1	1	-	1
ženski	2	-	-	-	-	2	-	-	-	-	-
O BOLJENJA RESPIRATORNOG SISTEMA (J00-J99)											
Ukupno	1	-	1	-	-	-	-	-	-	-	-
muški	-	-	-	-	-	-	-	-	-	-	-
ženski	1	-	1	-	-	-	-	-	-	-	-
O BOLJENJA GENITOURINARNOG SISTEMA (N00-N99)											
Ukupno	2	-	-	1	-	-	-	-	1	-	-
muški	2	-	-	1	-	-	-	-	1	-	-
ženski	-	-	-	-	-	-	-	-	-	-	-
ODREĐENA STANJA PORIJEKLOM PERINATALNOG PERIODA (P00-P96)											
Ukupno	82	25	16	16	7	9	1	-	2	-	1
muški	47	16	11	8	5	5	-	-	-	-	-
ženski	35	9	5	8	2	4	1	-	2	-	1
KONGENITALNE MALFORMACIJE, DEFORMACIJE I HROMOZOMSKE ABNORMALNOSTI (Q00-Q99)											
Ukupno	30	8	5	2	2	4	-	-	2	2	-
muški	18	6	4	-	2	2	-	-	-	1	-
ženski	12	2	1	2	-	2	-	-	2	1	-
SIMPTOMI, ZNACI I NENORMALNI KLINIČKI NALAZI I LABOR. NALAZI KOJI NISU DRUGDJE KLASIFICIRANI (R00-R99)											
Ukupno	2	-	1	-	-	1	-	-	-	-	-
muški	1	-	1	-	-	-	-	-	-	-	-
ženski	1	-	-	-	-	1	-	-	-	-	-
POVREDE, TROVANJA I DRUGE POSLJEDICE SPOLJAŠNJIH UZROKA (S00-T85) AND CERTAIN OTHER CONSEQUENCES OF E											
Ukupno	3	-	-	-	-	1	-	-	-	-	-
muški	3	-	-	-	-	1	-	-	-	-	-
ženski	-	-	-	-	-	-	-	-	-	-	-
NEPOZNATO											
Ukupno	5	2	-	-	-	-	-	-	-	-	-
muški	4	2	-	-	-	-	-	-	-	-	-
ženski	1	-	-	-	-	-	-	-	-	-	-

SMRTI I SPOLU PREMA STAROSTI
OF DEATH AND SEX BY AGE

28-29 dana days	1 mjesec month	2 mjeseca months	3 mjeseca months	4 mjeseca months	5 mjeseci months	6 mjeseci months	7 mjeseci months	8 mjeseci months	9 mjeseci months	10 mjeseci months	11 mjeseci months	Sex
	1	4	2	-	2	2	2	3	1	-	-	- Total
	-	1	1	-	1	2	1	3	1	-	-	- males
	1	3	1	-	1	-	1	-	-	-	-	- females
												<i>INFECTIOUS AND PARASITIC DISEASES (A00-B99)</i>
	-	1	-	-	-	-	-	-	-	-	-	- Total
	-	-	-	-	-	-	-	-	-	-	-	- males
	-	1	-	-	-	-	-	-	-	-	-	- females
												<i>NEOPLASMS (C00 - C97, D00-D48)</i>
	-	-	-	-	-	-	-	-	-	-	-	- Total
	-	-	-	-	-	-	-	-	-	-	-	- males
	-	-	-	-	-	-	-	-	-	-	-	- females
												<i>DISEASES OF THE BLOOD AND BLOOD-FORMING ORGANS, DISORDERS INVOLVING THE IMMUNE MECHANISM (D50-D89)</i>
	-	-	-	-	-	-	-	-	-	-	-	- Total
	-	-	-	-	-	-	-	-	-	-	-	- males
	-	-	-	-	-	-	-	-	-	-	-	- females
												<i>DISEASES OF THE NERVOUS SYSTEM (G00-G99)</i>
	-	-	-	-	-	-	-	-	-	-	-	- Total
	-	-	-	-	-	-	-	-	-	-	-	- males
	-	-	-	-	-	-	-	-	-	-	-	- females
												<i>DISEASES OF THE CIRCULATORY SYSTEM (I00-I99)</i>
	-	-	-	-	-	-	-	1	-	-	-	- Total
	-	-	-	-	-	-	-	1	-	-	-	- males
	-	-	-	-	-	-	-	-	-	-	-	- females
												<i>DISEASES OF THE RESPIRATORY SYSTEM (J00-J99)</i>
	-	-	-	-	-	-	-	-	-	-	-	- Total
	-	-	-	-	-	-	-	-	-	-	-	- males
	-	-	-	-	-	-	-	-	-	-	-	- females
												<i>DISEASES OF THE GENITOURINARY SYSTEM (N00-N99)</i>
	-	-	-	-	-	-	-	-	-	-	-	- Total
	-	-	-	-	-	-	-	-	-	-	-	- males
	-	-	-	-	-	-	-	-	-	-	-	- females
												<i>CERTAIN CONDITIONS ORIGINATING IN THE PERINATAL PERIOD (P00-P96)</i>
	-	1	2	-	1	-	-	1	-	-	-	- Total
	-	-	1	-	-	-	-	1	-	-	-	- males
	-	1	1	-	1	-	-	-	-	-	-	- females
												<i>CONGENITAL MALFORMATIONS, DEFORMATIONS (Q00-Q99)</i>
	1	1	-	-	1	1	-	1	-	-	-	- Total
	-	-	-	-	1	1	-	1	-	-	-	- males
	1	1	-	-	-	-	-	-	-	-	-	- females
												<i>SYMPTOMS, SIGNS AND ABNORMAL CLINICAL AND LABORATORY FINDINGS, NOT ELSEWHERE CLASSIFIED (R00-R99)</i>
	-	-	-	-	-	-	-	-	-	-	-	- Total
	-	-	-	-	-	-	-	-	-	-	-	- males
	-	-	-	-	-	-	-	-	-	-	-	- females
												<i>EXTERNAL CAUSES (S00-T98)</i>
	-	-	-	-	-	1	1	-	-	-	-	- Total
	-	-	-	-	-	1	1	-	-	-	-	- males
	-	-	-	-	-	-	-	-	-	-	-	- females
												<i>UNKNOWN</i>
	-	1	-	-	-	-	1	-	1	-	-	- Total
	-	1	-	-	-	-	-	-	1	-	-	- males
	-	-	-	-	-	-	1	-	-	-	-	- females

ZAKLJUČENI BRAKOVI

MARRIAGES

ZAKLJUČENI BRAKOVİ PREMA STAROSTI
MARRIAGES BY AGE OF BRIDE

	Ukupno <i>Total</i>	Starost nevjeste <i>Age of bride</i>								nepo- znato <i>un- known</i>
		15-19	20-24	25-29	30-34	35-39	40-49	50-59	60 +	
U FEDERACIJI BIH	12.589	1.534	4.508	3.918	1.374	538	451	205	56	5
IZ FEDERACIJE BIH	12.511	1.527	4.482	3.897	1.365	535	446	200	55	4
IZ RS	72	7	26	16	8	3	5	5	1	1
BRČKO DISTRIKT BIH	6	-	-	5	1	-	-	-	-	-
IZ FEDERACIJE BOSNE I HERCEGOVINE										
UKUPNO	12.511	1.527	4.482	3.897	1.365	535	446	200	55	4
- u gradskim naseljima	6.730	486	2.094	2.541	882	333	238	111	41	4
- u ostalim naseljima	5.781	1.041	2.388	1.356	483	202	208	89	14	-
VJENČANI U INOSTRANSTVU / INOZEMSTVU PO ZEMLJAMA										
UKUPNO	478	36	157	126	56	32	55	13	1	2
Austrija	178	16	62	49	25	13	12	-	-	1
Hrvatska	87	7	26	24	10	7	8	4	-	1
BJR Makedonija	2	-	1	-	-	1	-	-	-	-
Crna Gora	3	-	1	2	-	-	-	-	-	-
Slovenija	60	5	29	11	3	2	8	2	-	-
Srbija	8	1	3	2	-	-	2	-	-	-
Njemačka	74	1	20	20	7	3	18	4	1	-
Švicarska	22	3	6	7	2	2	1	1	-	-
Švedska	20	1	4	3	5	2	4	1	-	-
Ostale evrop. / europ. zemlje	15	1	5	3	2	2	1	1	-	-
Ostale vanevr./izvaneur. zemlje	9	1	-	5	2	-	1	-	-	-
Nepoznato	-	-	-	-	-	-	-	-	-	-

NEVJESTE I MLADOŽENJE
AND AGE OF GROOM

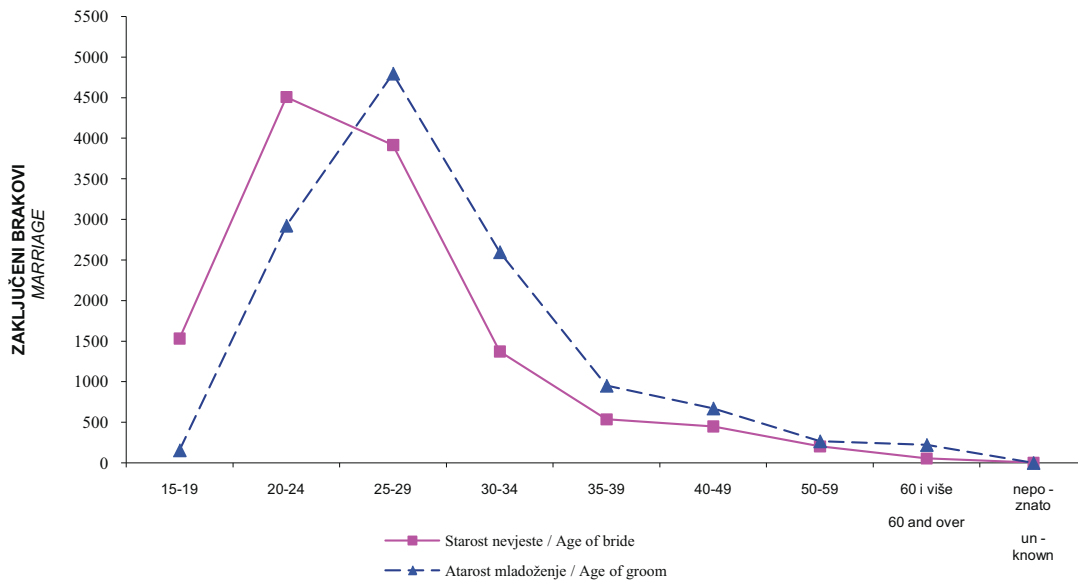
Starost mladoženje Age of groom									
15-19	20-24	25-29	30-34	35-39	40-49	50-59	60 +	nepo- znato un- known	
156	2.924	4.798	2.598	952	672	267	222	-	IN THE FEDERATION OF B&H
153	2.918	4.774	2.574	945	666	262	219	-	FROM FEDERATION OF B&H
3	5	22	21	7	6	5	3	-	FROM RS
-	1	2	3	-	-	-	-	-	BRČKO DISTRICT B&H
FROM FEDERATION OF BOSNIA AND HERZEGOVINA									
153	2.918	4.774	2.574	945	666	262	219	-	TOTAL
51	1.176	2.669	1.595	562	392	166	119	-	urban settlements
102	1.742	2.105	979	383	274	96	100	-	rural settlements
MARRIAGES ABROAD BY COUNTRIES									
3	100	141	83	48	65	26	11	1	TOTAL
-	55	51	26	17	18	9	1	1	Austria
1	13	22	20	11	14	4	2	-	Croatia
-	1	-	-	1	-	-	-	-	Macedonia FYR
-	1	-	2	-	-	-	-	-	Montenegro
-	12	22	14	2	5	2	3	-	Slovenia
-	2	3	-	1	1	1	-	-	Serbia
1	7	24	9	6	18	6	3	-	Germany
1	2	9	6	1	2	1	-	-	Swiss
-	4	3	3	5	3	1	1	-	
-	2	6	-	2	2	2	1	-	Other European countries
-	1	1	3	2	2	-	-	-	Out European countries
-	-	-	-	-	-	-	-	-	Unknown

**PREGLED UKUPNOG BROJA ZAKLJUČENIH BRAKOVA PO STAROSTI NEVJESTE I MLADOŽENJE
PREMA PREBIVALIŠTU MLADOŽENJE
THE OVERVIEW OF MARRIAGES AMOUNT BY AGE OF BRIDE AND GROOM BY THE RESIDENCE OF GROOM**

	Ukupno <i>Total</i>	Starost nevjeste <i>Age of bride</i>								
		15-19	20-24	25-29	30-34	35-39	40-49	50-59	60 +	nepo - znato <i>un - known</i>
	12.589	1.534	4.508	3.918	1.374	538	451	205	56	5

Starost mladoženje <i>Age of groom</i>									
15-19	20-24	25-29	30-34	35-39	40-49	50-59	60 +	nepo - znato <i>un - known</i>	
156	2.924	4.798	2.598	952	672	267	222	-	

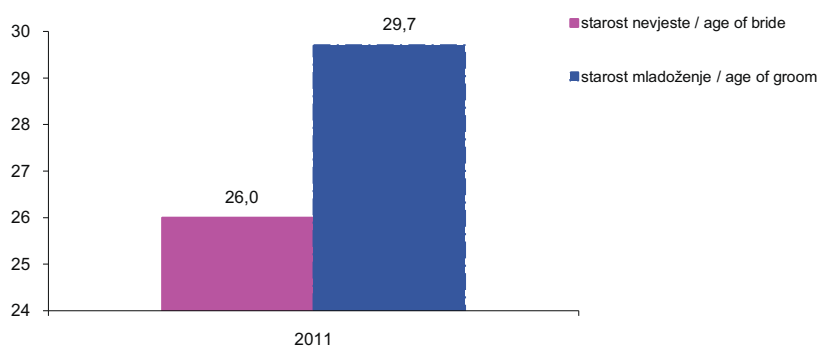
**ZAKLJUČENI BRAKOVI PREMA STAROSTI NEVJESTE / MLADOŽENJE
MARRIAGES BY AGE OF BRIDE / GROOM**



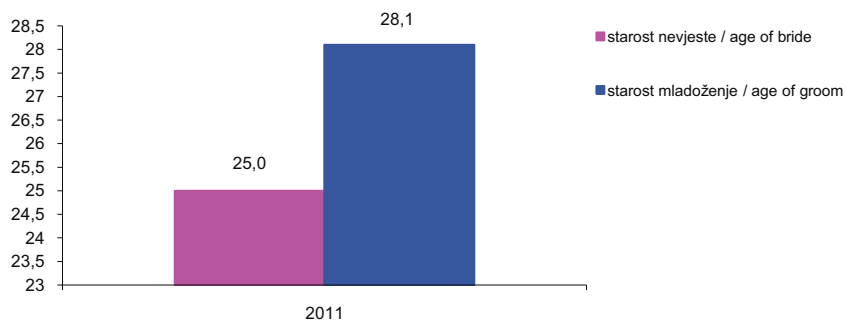
PROSJEČNA STAROST NEVJESTE - MLADOŽENJE PRI ZAKLJUČENJU BRAKA
AVERAGE AGE OF BRIDE - GROOM AT THE TIME GETTING MARRIED

UKUPNO / TOTAL		PRVI / FIRST	
nevjesta bride	mladoženja groom	nevjesta bride	mladoženja groom
26,0	29,7	25,0	28,1

PROSJEČNA STAROST - UKUPNO
AVERAGE AGE - TOTAL



PROSJEČNA STAROST - PRVI BRAK
AVERAGE AGE - FIRST MARRIAGE



ZAKLJUČENI BRAKOVI (UKUPNO) PREMA STAROSTI I GODINI ROĐENJA MLADOŽENJE I NEVJESTE
MARRIAGES BY AGE AND BIRTH YEAR OF GROOM AND BRIDE

Starost Age	Godina rođenja Birth year	Mladoženja Groom	Nevjesta Bride	Starost Age	Godina rođenja Birth year	Mladoženja Groom	Nevjesta Bride
16		1	61	34		340	169
	1995	-	33		1977	189	100
	1994	1	28		1976	151	69
17		-	66	35		262	154
	1994	-	45		1976	149	83
	1993	-	21		1975	113	71
18		36	621	36		208	111
	1993	15	316		1975	123	57
	1992	21	305		1974	85	54
19		119	786	37		173	96
	1992	51	378		1974	95	52
	1991	68	408		1973	78	44
20		257	819	38		149	87
	1991	109	408		1973	86	53
	1990	148	411		1972	63	34
21		409	882	39		160	90
	1990	209	463		1972	79	45
	1989	200	419		1971	81	45
22		593	846	40		110	69
	1989	303	440		1971	68	38
	1988	290	406		1970	42	31
23		713	1.015	41		92	62
	1988	359	542		1970	57	31
	1987	354	473		1969	35	31
24		952	946	42		65	45
	1987	491	490		1969	42	22
	1986	461	456		1968	23	23
25		1.028	994	43		69	53
	1986	554	544		1968	40	29
	1985	474	450		1967	29	24
26		980	936	44		75	32
	1985	527	513		1967	41	20
	1984	453	423		1966	34	12
27		992	823	45		59	38
	1984	555	459		1966	37	19
	1983	437	364		1965	22	19
28		948	656	46		52	44
	1983	569	356		1965	35	22
	1982	379	300		1964	17	22
29		850	509	47		48	39
	1982	487	277		1964	27	23
	1981	363	232		1963	21	16
30		735	406	48		60	36
	1981	423	219		1963	34	17
	1980	312	187		1962	26	19
31		617	294	49		42	33
	1980	337	171		1962	23	17
	1979	280	123		1961	19	16
32		493	282	50		32	32
	1979	267	158		1961	20	15
	1978	226	124		1960	12	17
33		413	223	51		34	23
	1978	226	113		1960	16	12
	1977	187	110		1959	18	11

ZAKLJUČENI BRAKOVI (UKUPNO) PREMA STAROSTI I GODINI ROĐENJA MLADOŽENJE I NEVJESTE (nastavak)
MARRIAGES BY AGE AND BIRTH YEAR OF GROOM AND BRIDE (continued)

Starost Age	Godina rođenja Birth year	Mladoženja Groom	Nevjesta Bride	Starost Age	Godina rođenja Birth year	Mladoženja Groom	Nevjesta Bride
52		36	32	71		11	3
	1959	13	9		1940	7	-
	1958	23	23		1939	4	3
53		25	17	72		12	2
	1958	16	10		1939	10	2
	1957	9	7		1938	2	-
54		29	30	73		10	-
	1957	22	11		1938	6	-
	1956	7	19		1937	4	-
55		22	21	74		11	1
	1956	13	12		1937	9	1
	1955	9	9		1936	2	-
56		22	12	75		5	1
	1955	12	5		1936	2	1
	1954	10	7		1935	3	-
57		19	17	76		7	-
	1954	8	14		1935	3	-
	1953	11	3		1934	4	-
58		22	9	77		1	1
	1953	13	4		1934	-	1
	1952	9	5		1933	1	-
59		26	12	78		1	1
	1952	16	10		1933	1	1
	1951	10	2		79	6	-
60		15	6		1932	5	-
	1951	6	3		1931	1	-
	1950	9	3	81	5	1	
61		24	4		1930	2	-
	1950	12	2		1929	3	1
	1949	12	2	82	3	1	
62		10	5		1929	2	1
	1949	5	3		1928	1	-
	1948	5	2	83	4	-	
63		18	9		1928	3	-
	1948	11	6		1927	1	-
	1947	7	3	84	1	-	
64		15	8		1926	1	-
	1947	11	5	85	-	1	
	1946	4	3		1925	-	1
65		12	3	88	1	-	
	1946	7	3		1923	1	-
	1945	5	-	89	1	-	
66		11	-		1921	1	-
	1945	4	-	Nepoznato	-	5	
	1944	7	-	Unknown	9999	-	5
67		12	3	UKUPNO	12.589	12.589	
	1944	10	1	TOTAL			
68		9	1				
	1943	2	2				
69		9	1				
	1943	5	-				
	1942	4	1				
70		7	3				
	1942	4	1				
	1941	3	2				
70		10	2				
	1941	4	1				
	1940	6	1				

ZAKLJUČENI PRVI BRAKOWI PREMA STAROSTI I GODINI ROĐENJA MLADOŽENJE I NEVJESTE
FIRST MARRIAGES BY AGE AND BIRTH YEAR OF GROOM AND BRIDE

Starost Age	Godina rođenja Birth year	Mladoženja Groom	Nevjesta Bride	Starost Age	Godina rođenja Birth year	Mladoženja Groom	Nevjesta Bride
16		1	61	33		375	192
	1995	-	33		1978	208	102
	1994	1	28		1977	167	90
17		-	66	34		304	137
	1994	-	45		1977	169	82
	1993	-	21		1976	135	55
18		36	618	35		218	108
	1993	15	316		1976	128	59
	1992	21	302		1975	90	49
19		119	783	36		153	74
	1992	51	377		1975	87	37
	1991	68	406		1974	66	37
20		257	814	37		132	64
	1991	109	406		1974	74	33
	1990	148	408		1973	58	31
21		409	872	38		112	60
	1990	209	458		1973	62	36
	1989	200	414		1972	50	24
22		590	834	39		112	57
	1989	301	435		1972	55	31
	1988	289	399		1971	57	26
23		709	999	40		73	41
	1988	357	535		1971	46	25
	1987	352	464		1970	27	16
24		938	929	41		58	31
	1987	483	479		1970	36	14
	1986	455	450		1969	22	17
25		1.012	974	42		36	23
	1986	546	533		1969	23	13
	1985	466	441		1968	13	10
26		960	899	43		40	26
	1985	518	490		1968	24	15
	1984	442	409		1967	16	11
27		969	784	44		48	16
	1984	542	441		1967	23	11
	1983	427	343		1966	25	5
28		927	629	45		29	16
	1983	558	339		1966	19	7
	1982	369	290		1965	10	9
29		808	489	46		22	14
	1982	463	267		1965	15	9
	1981	345	222		1964	7	5
30		702	373	47		20	16
	1981	413	203		1964	10	11
	1980	289	170		1963	10	5
31		581	261	48		32	11
	1980	319	154		1963	17	7
	1979	262	107		1962	15	4
32		450	236	49		16	10
	1979	249	137		1962	10	4
	1978	201	99		1961	6	6

ZAKLJUČENI PRVI BRAKOV I PREMA STAROSTI I GODINI ROĐENJA MLADOŽENJE I NEVJESTE (nastavak)
FIRST MARRIAGES BY AGE AND BIRTH YEAR OF GROOM AND BRIDE (continued)

Starost Age	Godina rođenja Birth year	Mladoženja Groom	Nevjesta Bride	Starost Age	Godina rođenja Birth year	Mladoženja Groom	Nevjesta Bride
50		15	7	67		1	-
	1961	7	2		1943	1	-
	1960	8	5	69		-	1
51		8	2		1942	-	1
	1960	5	-	70		1	1
	1959	3	2		1941	1	1
52		17	12	71		-	1
	1959	8	2		1939	-	1
	1958	9	10	72		1	-
					1939	1	-
53		7	5	73		1	-
	1958	2	4		1938	1	-
	1957	5	1	75		1	-
54		10	3		1936	1	-
	1957	8	2	Nepoznato		-	4
	1956	2	1	Unknown	9999	-	4
55		4	5		UKUPNO	11.334	11.573
	1956	3	3		<i>TOTAL</i>		
	1955	1	2				
56		4	2				
	1955	3	-				
	1954	1	2				
57		-	2				
	1954	-	2				
58		3	1				
	1953	1	1				
	1952	2	-				
59		4	1				
	1952	3	1				
	1951	1	-				
60		3	-				
	1951	1	-				
	1950	2	-				
61		-	2				
	1950	-	1				
	1949	-	1				
62		-	2				
	1949	-	2				
63		1	2				
	1948	1	1				
	1947	-	1				
64		2	3				
	1947	2	3				
65		2	-				
	1946	1	-				
	1945	1	-				
66		1	-				
	1945	1	-				

ZAKLJUČENI BRAKOVİ PO ŠKOLSKOJ SPREMI NEVJESTE
MARRIAGES BY EDUCATION OF BRIDE

Školska sprema nevjeste <i>Bride school attended</i>	Školska sprema <i>Groom school</i>				
	UKUPNO <i>TOTAL</i>	Bez škole <i>Without school</i>	Nepotpuna osnovna škola <i>Incomplete primary school</i>	Osnovna škola <i>Primary school</i>	Srednja sekundarna <i>u trajanju 2 godine duration 2 years</i>
UKUPNO / TOTAL	12.589	19	91	751	62
Bez škole <i>Without school</i>	43	11	13	9	-
Nepotpuna osnovna škola <i>Incomplete primary school</i>	133	2	38	43	3
Osnovna škola <i>Primary school</i>	1.239	6	26	391	6
Srednja škola u trajanju 2 godine <i>Secondary school duration 2 years</i>	99	-	-	5	15
Srednja škola u trajanju 3 godine <i>Secondary school duration 3 years</i>	3.102	-	8	175	17
Srednja škola u trajanju 4 godine <i>Secondary school duration 4 years</i>	4.697	-	5	109	17
Srednja škola u trajanju 5 godine <i>Secondary school duration 5 years</i>	55	-	-	-	1
Viša škola i I (VI) stepen fakulteta <i>High school and I (VI) grade faculty</i>	574	-	-	4	-
Fakulteti i umjetničke akademije <i>Faculties and academies of Arts</i>	2.122	-	-	5	1
Magisterij <i>Master</i>	136	-	-	1	1
Doktorat <i>Doctorate</i>	9	-	-	-	-
Nepoznata <i>Unknown</i>	380	-	1	9	1

PREMA ŠKOLSKOJ SPREMI MLADOŽENJE
 TO EDUCATION OF GROOM

mladoženje <i>school attended</i>							
škola mladožemje <i>school of groom</i>							
u trajanju 3 godine <i>duration 3 years</i>	u trajanju 4 godine <i>duration 4 years</i>	u trajanju 5 godine <i>duration 5 years</i>	Viša škola i I (VI) stepen fakulteta <i>High school and I (VI) grade faculty</i>	Fakulteti i umjetničke akademije <i>Faculties and academies of Arts</i>	Magisterij <i>Master</i>	Doktorat <i>Doctorate</i>	Nepoznata <i>Unknown</i>
4.582	4.601	66	457	1.522	88	10	340
7	2	-	-	1	-	-	-
34	11	1	-	1	-	-	-
572	207	3	10	11	1	-	6
51	25	-	2	1	-	-	-
1.926	820	8	54	82	4	-	8
1.515	2.444	25	164	391	17	-	10
17	20	7	5	4	-	-	1
156	242	4	103	58	5	2	-
260	765	16	110	919	41	4	1
14	42	2	7	48	18	3	-
1	-	-	2	3	2	1	-
29	23	-	-	3	-	-	314

ZAKLJUČENI BRAKVI PREMA ETNIČKOJ PRIPADNOSTI NEVJESTE I MLADOŽENJE
MARRIAGES BY BRIDE AND GROOM ETHNIC AFFILIATION

Etnička pripadnost nevjeste <i>Bride ethnic affiliation</i>	Etnička pripadnost mladoženje <i>Groom ethnic affiliation</i>							
	Ukupno <i>Total</i>	Bošnjaci <i>Bosniacs</i>	Hrvati <i>Croats</i>	Srbi <i>Serbs</i>	Nisu se etnički izjasnili <i>No ethnic statement</i>	Regionalna pripadnost <i>Regional affiliation</i>	Ostali <i>Others</i>	Nepoznata <i>Unknown</i>
UKUPNO <i>TOTAL</i>	12.589	10.123	1.898	123	43	48	132	222
Bošnjakinje <i>Bosniacs</i>	10.100	9.894	111	20	13	18	35	9
Hrvatice <i>Croats</i>	1.823	74	1.722	19	1	1	5	1
Srpkinje <i>Serbs</i>	160	39	40	77	-	-	4	-
Nisu se etnički izjasnile <i>No ethnic statement</i>	49	11	7	2	28	-	-	1
Regionalna pripadnost <i>Regional affiliation</i>	44	11	3	1	-	28	1	-
Ostale <i>Others</i>	182	80	9	3	1	1	86	2
Nepoznata <i>Unknown</i>	231	14	6	1	-	-	1	209

BROJ BRAKOVA SKLOPLJENIH IZMEĐU SUPRUŽNIKA RAZLIČITE ETNIČKE PRIPADNOSTI
MARRIAGES NUMBER OF COUPLES WITH DIFFERENT ETHNIC AFFILIATION

545
4,3%

RAZVEDENI BRAKOVI

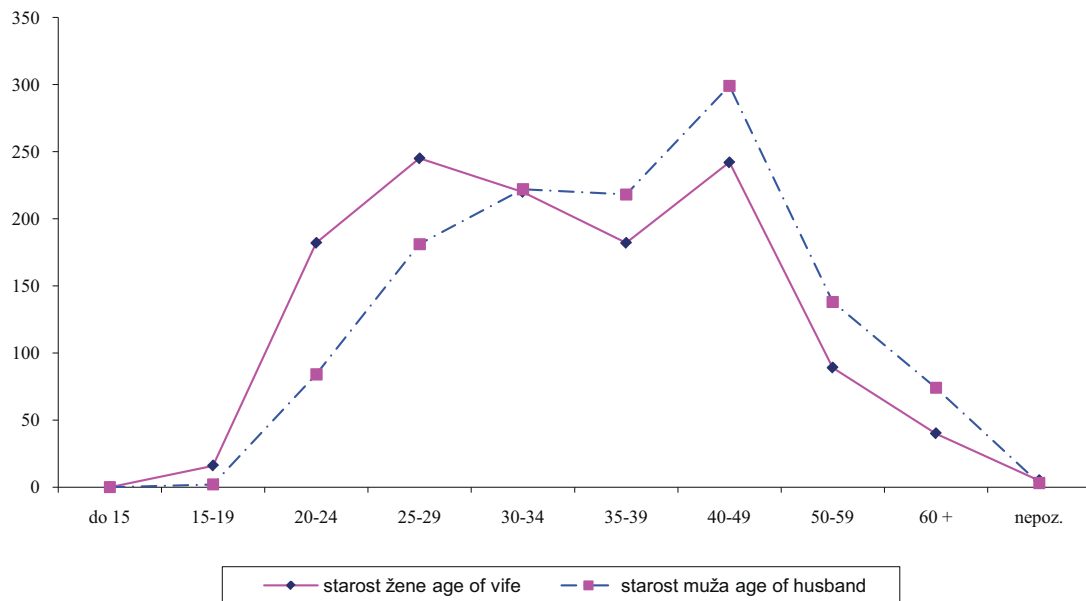
DIVORCES

**RAZVEDENI BRAKOVI PREMA
DIVORCES BY WIFE AGE**

	Ukupno <i>Total</i>	Starost žene <i>Age of wife</i>									nepoznat o <i>Unknown</i>
		do 15 <i>Under 15</i>	15-19	20-24	25-29	30-34	35-39	40-49	50-59	60 +	
U FEDERACIJI BIH	1.221	-	16	182	245	220	182	242	89	40	5
IZ FEDERACIJE BIH	1.208	-	16	182	244	217	177	241	88	38	5
IZ RS	11	-	-	-	-	2	5	1	1	2	-
BRČKO DISTRIKT BIH	2	-	-	-	1	1	-	-	-	-	-

IZ FEDERACIJE BOSNE I HERCEGOVINE

UKUPNO	1.208	-	16	182	244	217	177	241	88	38	5
- u gradskim naseljima	869	-	7	118	172	150	128	180	75	34	5
- u ostalim naseljima	339	-	9	64	72	67	49	61	13	4	-



STAROSTI ŽENE I MUŽA
AND HUSBAND AGE

Starost muža Age of houseband										
do 15 Under 15	15-19	20-24	25-29	30-34	35-39	40-49	50-59	60 +	nepoznato Unknown	
-	2	84	181	222	218	299	138	74	3	IN THE FEDERATION B&H
-	2	84	181	220	215	297	134	72	3	FROM THE FEDERATION B&H
-	-	-	-	2	2	2	3	2	-	FROM RS
-	-	-	-	-	1	-	1	-	-	BRČKO DISTRICT B&H
FROM THE FEDERATION OF BOSNIA AND HERZEGOVINA										
-	2	84	181	220	215	297	134	72	3	TOTAL
-	1	47	117	163	152	215	110	61	3	- urban settlements
-	1	37	64	57	63	82	24	11	-	- rural settlements

BROJ RAZVEDENIH BRAKOVA PREMA TRAJANJU BRAKA I POSLJEDNJEM ZAJEDNIČKOM PREBIVALIŠTU
DIVORCES AMOUNT BY MARRIAGE DURATION BY THE LAST TOGETHER RESIDENCE

	Ukupno Total	Do 1 g. Under 1	1	2	3	4	5 - 9	10 - 14	15 - 19	20 - 24	25 +
U Federaciji BiH <i>In Federation B&H</i>	1.221	53	126	111	112	83	251	165	106	91	123
Iz Federaciji BiH <i>From Federation B&H</i>	1.208	53	126	111	111	81	247	164	105	91	119
Ukupno iz RS <i>Total from RS</i>	11	0	0	0	1	2	3	1	0	0	4
Ukupno iz Brčko Distrikt BiH <i>Total from Brčko District B&H</i>	2	0	0	0	0	0	1	0	1	0	0

RAZVEDENI BRAKOVI PREMA OSOBI KOJOJ SU DODIJELJENA DJECA, TRAJANJU BRAKA I BROJU IZDRŽAVANE / UZDRŽAVANE DJECE

DIVORCES BY PERSON CHILDREN ARE ASSIGNED TO, MARRIAGE DURATION AND NUMBER OF DEPENDENT CHILDREN

Kome su dodijeljena djeca <i>Children are assigned to...</i>	Ukupno Total	Broj izdržavane/uzdržavane djece <i>Number of dependent children</i>						
		Bez djece <i>Without children</i>	Jedno <i>One</i>	Dvoje <i>Two</i>	Troje <i>Three</i>	Četvor o <i>Four</i>	Petoro + <i>Five +</i>	Nepoznato <i>Unknown</i>
UKUPNO <i>TOTAL</i>	1.221	626	381	180	25	6	3	-
Nema izdržavane/uzdržavane djece <i>There are not dependent children</i>	626	626	-	-	-	-	-	-
Mužu <i>Husband</i>	112	-	72	32	7	1	-	-
Ženi <i>Wife</i>	454	-	308	128	14	2	2	-
Mužu i ženi <i>Husband and wife</i>	28	-	1	20	3	3	1	-
Drugim licima/osobama <i>Other persons</i>	-	-	-	-	-	-	-	-
Ustanovi <i>Institution</i>	1	-	-	-	1	-	-	-
Ostale kombinacije <i>Other combination</i>	-	-	-	-	-	-	-	-
TRAJANJE BRAKA <i>MARRIAGE DURATION</i>								
Ispod 1 godine <i>Under 1</i>								
1	126	107	18	1	-	-	-	-
2	111	85	23	3	-	-	-	-
3	112	57	54	1	-	-	-	-
4	83	39	40	4	-	-	-	-
5 - 9	251	103	102	43	3	-	-	-
10 - 14	165	36	59	60	6	4	-	-
15 - 19	106	9	33	48	13	1	2	-
20 - 24	91	35	34	18	3	-	1	-
25 +	123	103	17	2	-	1	-	-

RAZVEDENI BRAKOVI PREMA ETNIČKOJ PRIPADNOSTI ŽENE I MUŽA
DIVORCES BY WIFE AND HUSBAND ETHNIC AFFILIATION

Etnička pripadnost žene <i>Wife ethnic affiliation</i>	Etnička pripadnost muža <i>Husband national affiliation</i>							
	Ukupno <i>Total</i>	Bošnjaci <i>Bosniacs</i>	Hrvati <i>Croats</i>	Srbi <i>Serbs</i>	Ostali <i>Others</i>	Nisu se izjasnili <i>No ethnic statement</i>	Regionalna pripadnost <i>Regional affiliation</i>	Nepoznato <i>Unknown</i>
UKUPNO	1.221	1.022	126	31	11	5	2	24
<i>TOTAL</i>								
Bošnjakinje	1.033	994	20	4	5	2	1	7
<i>Bosniacs</i>								
Hrvatice	109	6	98	2	1	1	-	1
<i>Croats</i>								
Srпкиnje	38	9	4	24	1	-	-	-
<i>Serbs</i>								
Ostali	11	4	2	-	4	-	1	-
<i>Others</i>								
Nisu se etnički izjasnile	2	-	-	-	-	2	-	-
<i>No ethnic statement</i>								
Regionalna pripadnost	-	-	-	-	-	-	-	-
<i>Regional affiliation</i>								
Nepoznato	28	9	2	1	-	-	-	16
<i>Unknown</i>								

RAZVEDENI BRAKOVI PREMA ŠKOLSKOJ
DIVORCES BY EDUCATION

Školska sprema žene <i>Education of wife</i>	Školska Education Srednja <i>Secondary school</i>					
	UKUPNO <i>TOTAL</i>	Bez škole <i>Without school</i>	Nepotpuna osnovna škola <i>Incomplete primary school</i>	Osnovna škola <i>Primary school</i>	Secondary school	
					u trajanju 2 godine <i>duration 2 years</i>	u trajanju 3 godine <i>duration 3 years</i>
UKUPNO / TOTAL	1.221	2	9	97	5	291
Bez škole <i>Without school</i>	11	1	2	3	-	3
Nepotpuna osnovna škola <i>Incomplete primary school</i>	19	-	2	8	-	5
Osnovna škola <i>Primary school</i>	146	1	3	47	2	58
Srednja škola u trajanju 2 godine <i>Secondary school duration 2 years</i>	1	-	-	-	-	-
Srednja škola u trajanju 3 godine <i>Secondary school duration 3 years</i>	205	-	-	22	2	117
Srednja škola u trajanju 4 godine <i>Secondary school duration 4 years</i>	278	-	1	9	-	77
Srednja škola u trajanju 5 godine <i>Secondary school duration 5 years</i>	4	-	-	-	-	-
Viša škola i I (VI) stepen fakulteta <i>High school and I (VI) grade faculty</i>	39	-	-	3	-	10
Fakulteti i umjetničke akademije <i>Faculties and academies of Arts</i>	57	-	-	-	-	10
Magisterij <i>Master</i>	5	-	-	-	-	-
Doktorat <i>Doctorate</i>	-	-	-	-	-	-
Nepoznata <i>Unknown</i>	456	-	1	5	1	11

SPREMI ŽENE I MUŽA
OF WIFE AND HUSBAND

sprema muža of husband							
škola of husband							
u trajanju 4 godine duration 4 years	u trajanju 5 godine duration 5 years	Viša škola i I (VI) stepen fakulteta High school and I (VI) grade faculty	Fakulteti i umjetničke akademije Faculties and academies of Arts	Magisterij Master	Doktorat Doctorate	Nepoznata Unknown	
277	6	26	43	5	2		458
1	-	-	-	-	-	-	1
3	-	-	-	-	-	-	1
24	1	2	1	-	-	-	7
1	-	-	-	-	-	-	-
48	2	4	4	-	1	-	5
156	1	4	16	1	-	-	13
2	-	-	-	-	-	-	2
12	-	9	4	-	1	-	-
22	2	4	15	2	-	-	2
1	-	1	1	2	-	-	-
-	-	-	-	-	-	-	-
7	-	2	2	-	-	-	427

PODACI PO KANTONIMA I OPĆINAMA

DATA BY CANTONS AND MUNICIPALITIES

ROĐENJA

BIRTHS

ROĐENI PREMA VITALITETU I ŽIVOROĐENI
BIRTHS BY VITALITY, AND LIVEBIRTHS

Kanton	Rođeni <i>Births</i>			Živorodeni	
	Ukupno <i>Total</i>	živorodeni <i>livebirths</i>	mrtvorodeni <i>stillbirths</i>	muški <i>males</i>	ženski <i>females</i>
UNSKO - SANSKI KANTON	2.510	2.496	14	1.312	1.184
- u gradskim naseljima	932	926	6	479	447
- u ostalim naseljima	1.578	1.570	8	833	737
Bihać	527	524	3	279	245
- u gradskim naseljima	371	369	2	194	175
- u ostalim naseljima	156	155	1	85	70
Bosanska Krupa	269	269	-	153	116
- u gradskim naseljima	115	115	-	60	55
- u ostalim naseljima	154	154	-	93	61
Bosanski Petrovac	45	43	2	21	22
- u gradskim naseljima	35	33	2	17	16
- u ostalim naseljima	10	10	-	4	6
Bužim	249	246	3	129	117
- u gradskim naseljima	-	-	-	-	-
- u ostalim naseljima	249	246	3	129	117
Cazin	627	626	1	328	298
- u gradskim naseljima	156	155	1	76	79
- u ostalim naseljima	471	471	-	252	219
Ključ	82	82	-	40	42
- u gradskim naseljima	50	50	-	22	28
- u ostalim naseljima	32	32	-	18	14
Sanski Most	188	187	1	94	93
- u gradskim naseljima	98	97	1	49	48
- u ostalim naseljima	90	90	-	45	45
Velika Kladuša	523	519	4	268	251
- u gradskim naseljima	107	107	-	61	46
- u ostalim naseljima	416	412	4	207	205
KANTON POSAVSKI	228	228	-	112	116
- u gradskim naseljima	90	90	-	39	51
- u ostalim naseljima	138	138	-	73	65
Domaljevac - Šamac	22	22	-	13	9
- u gradskim naseljima	-	-	-	-	-
- u ostalim naseljima	22	22	-	13	9
Odžak	83	83	-	41	42
- u gradskim naseljima	58	58	-	28	30
- u ostalim naseljima	25	25	-	13	12

PREMA SPOLU, MJESTU POROĐAJA I BRAČNOSTI
BY SEX, BIRTH PLACE AND MARRIAGE

Livebirths							
u zdravstvenoj ustanovi in medi- cal insti- tution	na drugom mjestu in other place		bračno legitimate	vanbračno illegitimate			
	sa stručnom pomoći with medical assistance	bez stručne pomoći no medical assistance		roditelji žive zajedno parents living together	roditelji ne žive zajedno parents do not live together		
2.491	2	3	2.143	335	18		<i>UNSKO - SANSKI CANTON</i>
926	-	-	805	114	7		<i>urban settlements</i>
1.565	2	3	1.338	221	11		<i>rural settlements</i>
523	1	-	461	59	4		<i>Bihać</i>
369	-	-	326	41	2		<i>urban settlements</i>
154	1	-	135	18	2		<i>rural settlements</i>
269	-	-	225	43	1		<i>Bosanska Krupa</i>
115	-	-	95	19	1		<i>urban settlements</i>
154	-	-	130	24	-		<i>rural settlements</i>
-	-	-	-	-	-		
43	-	-	35	6	2		<i>Bosanski Petrovac</i>
33	-	-	26	6	1		<i>urban settlements</i>
10	-	-	9	-	1		<i>rural settlements</i>
245	-	1	215	28	3		<i>Bužim</i>
-	-	-	-	-	-		<i>urban settlements</i>
245	-	1	215	28	3		<i>rural settlements</i>
626	-	-	555	68	3		<i>Cazin</i>
155	-	-	139	14	2		<i>urban settlements</i>
471	-	-	416	54	1		<i>rural settlements</i>
82	-	-	79	3	-		<i>Ključ</i>
50	-	-	49	1	-		<i>urban settlements</i>
32	-	-	30	2	-		<i>rural settlements</i>
186	-	1	159	28	-		<i>Sanski Most</i>
97	-	-	84	13	-		<i>urban settlements</i>
89	-	1	75	15	-		<i>rural settlements</i>
517	1	1	414	100	5		<i>Velika Kladuša</i>
107	-	-	86	20	1		<i>urban settlements</i>
410	1	1	328	80	4		<i>rural settlements</i>
227	1	-	217	1	10		<i>CANTON POSAVSKI</i>
90	-	-	85	-	5		<i>urban settlements</i>
137	1	-	132	1	5		<i>rural settlements</i>
22	-	-	21	-	1		<i>Domaljevac - Šamac</i>
-	-	-	-	-	-		<i>urban settlements</i>
22	-	-	21	-	1		<i>rural settlements</i>
83	-	-	79	1	3		<i>Odžak</i>
58	-	-	56	-	2		<i>urban settlements</i>
25	-	-	23	1	1		<i>rural settlements</i>

ROĐENI PREMA VITALITETU I ŽIVOROĐENI
BIRTHS BY VITALITY, AND LIVEBIRTHS

	Rođeni <i>Births</i>			Živorodeni	
	Ukupno <i>Total</i>	živorodeni <i>livebirths</i>	mrtvorodeni <i>stillbirths</i>	muški <i>males</i>	ženski <i>females</i>
Orašje	123	123	-	58	65
- u gradskim naseljima	32	32	-	11	21
- u ostalim naseljima	91	91	-	47	44
TUZLANSKI KANTON	4.421	4.417	4	2.305	2.112
- u gradskim naseljima	2.398	2.396	2	1.242	1.154
- u ostalim naseljima	2.023	2.021	2	1.063	958
Banovići	236	236	-	128	108
- u gradskim naseljima	154	154	-	84	70
- u ostalim naseljima	82	82	-	44	38
Čelić	62	62	-	31	31
- u gradskim naseljima	-	-	-	-	-
- u ostalim naseljima	62	62	-	31	31
Doboj - Istok	91	91	-	48	43
- u gradskim naseljima	-	-	-	-	-
- u ostalim naseljima	91	91	-	48	43
Gračanica	524	524	-	251	273
- u gradskim naseljima	218	218	-	105	113
- u ostalim naseljima	306	306	-	146	160
Gradačac	374	374	-	185	189
- u gradskim naseljima	224	224	-	117	107
- u ostalim naseljima	150	150	-	68	82
Kalesija	379	379	-	208	171
- u gradskim naseljima	161	161	-	85	76
- u ostalim naseljima	218	218	-	123	95
Kladanj	101	101	-	56	45
- u gradskim naseljima	76	76	-	39	37
- u ostalim naseljima	25	25	-	17	8
Lukavac	389	389	-	194	195
- u gradskim naseljima	216	216	-	111	105
- u ostalim naseljima	173	173	-	83	90
Sapna	100	100	-	50	50
- u gradskim naseljima	-	-	-	-	-
- u ostalim naseljima	100	100	-	50	50
Srebrenik	385	383	2	197	186
- u gradskim naseljima	216	216	-	110	106
- u ostalim naseljima	169	167	2	87	80

PREMA SPOLU, MJESTU POROĐAJA I BRAČNOSTI (nastavak)
BY SEX, BIRTH PLACE AND MARRIAGE (continued)

<i>Livebirths</i>						
u zdravstvenoj ustanovi <i>in medical institution</i>	na drugom mjestu <i>in other place</i>		bračno <i>legitimate</i>	vanbračno <i>illegitimate</i>		
	sa stručnom pomoći <i>with medical assistance</i>	bez stručne pomoći <i>no medical assistance</i>		roditelji žive zajedno <i>parents living together</i>	roditelji ne žive zajedno <i>parents do not live together</i>	
122	1	-	117	-	6	<i>Orašje</i>
32	-	-	29	-	3	<i>urban settlements</i>
90	1	-	88	-	3	<i>rural settlements</i>
4.415	1	1	3.897	208	312	TUZLANSKI CANTON
2.395	-	1	2.114	107	175	<i>urban settlements</i>
2.020	1	-	1.783	101	137	<i>rural settlements</i>
236	-	-	194	20	22	<i>Banovići</i>
154	-	-	130	9	15	<i>urban settlements</i>
82	-	-	64	11	7	<i>rural settlements</i>
62	-	-	57	2	3	<i>Čelić</i>
-	-	-	-	-	-	<i>urban settlements</i>
62	-	-	57	2	3	<i>rural settlements</i>
91	-	-	89	1	1	<i>Doboj - Istok</i>
-	-	-	-	-	-	<i>urban settlements</i>
91	-	-	89	1	1	<i>rural settlements</i>
524	-	-	493	11	20	<i>Gračanica</i>
218	-	-	202	10	6	<i>urban settlements</i>
306	-	-	291	1	14	<i>rural settlements</i>
373	-	1	343	12	19	<i>Gradačac</i>
223	-	1	204	5	15	<i>urban settlements</i>
150	-	-	139	7	4	<i>rural settlements</i>
379	-	-	336	21	22	<i>Kalesija</i>
161	-	-	144	6	11	<i>urban settlements</i>
218	-	-	192	15	11	<i>rural settlements</i>
101	-	-	79	10	12	<i>Kladanj</i>
76	-	-	60	5	11	<i>urban settlements</i>
25	-	-	19	5	1	<i>rural settlements</i>
389	-	-	342	14	33	<i>Lukavac</i>
216	-	-	193	5	18	<i>urban settlements</i>
173	-	-	149	9	15	<i>rural settlements</i>
100	-	-	92	5	3	<i>Sapna</i>
-	-	-	-	-	-	<i>urban settlements</i>
100	-	-	92	5	3	<i>rural settlements</i>
383	-	-	346	17	20	<i>Srebrenik</i>
216	-	-	199	7	10	<i>urban settlements</i>
167	-	-	147	10	10	<i>rural settlements</i>

ROĐENI PREMA VITALITETU I ŽIVOROĐENI
BIRTHS BY VITALITY, AND LIVEBIRTHS

	Rođeni <i>Births</i>			Živorodeni	
	Ukupno <i>Total</i>	živorodeni <i>livebirths</i>	mrtvorodeni <i>stillbirths</i>	muški <i>males</i>	ženski <i>females</i>
Teočak	43	43	-	29	14
- u gradskim naseljima	-	-	-	-	-
- u ostalim naseljima	43	43	-	29	14
Tuzla	1.109	1.107	2	590	517
- u gradskim naseljima	868	866	2	457	409
- u ostalim naseljima	241	241	-	133	108
Živinice	628	628	-	338	290
- u gradskim naseljima	265	265	-	134	131
- u ostalim naseljima	363	363	-	204	159
ZENIČKO - DOBOJSKI KANTON	3.763	3.760	3	1.945	1.815
- u gradskim naseljima	1.973	1.971	2	1.005	966
- u ostalim naseljima	1.790	1.789	1	940	849
Breza	103	103	-	60	43
- u gradskim naseljima	64	64	-	38	26
- u ostalim naseljima	39	39	-	22	17
Doboj - Jug	34	34	-	20	14
- u gradskim naseljima	-	-	-	-	-
- u ostalim naseljima	34	34	-	20	14
Kakanj	429	429	-	244	185
- u gradskim naseljima	218	218	-	115	103
- u ostalim naseljima	211	211	-	129	82
Maglaj	227	227	-	121	106
- u gradskim naseljima	74	74	-	41	33
- u ostalim naseljima	153	153	-	80	73
Olovo	88	88	-	55	33
- u gradskim naseljima	60	60	-	35	25
- u ostalim naseljima	28	28	-	20	8
Tešanj	514	513	1	257	256
- u gradskim naseljima	98	98	-	56	42
- u ostalim naseljima	416	415	1	201	214
Usora	28	28	-	14	14
- u gradskim naseljima	-	-	-	-	-
- u ostalim naseljima	28	28	-	14	14
Vareš	57	57	-	28	29
- u gradskim naseljima	24	24	-	11	13
- u ostalim naseljima	33	33	-	17	16

PREMA SPOLU, MJESTU POROĐAJA I BRAČNOSTI (nastavak)
BY SEX, BIRTH PLACE AND MARRIAGE (continued)

<i>Livebirths</i>							
u zdravstvenoj ustanovi in medi- cal insti- tution	na drugom mjestu in other place		bračno legitimate	vanbračno illegitimate			
	sa stručnom pomoći with medical assistance	bez stručne pomoći no medical assistance		roditelji žive zajedno parents living together	roditelji ne žive zajedno parents do not live together		
43	-	-	40	1	2		<i>Teočak</i>
-	-	-	-	-	-		<i>urban settlements</i>
43	-	-	40	1	2		<i>rural settlements</i>
1.106	1	-	946	65	96		<i>Tuzla</i>
866	-	-	753	50	63		<i>urban settlements</i>
240	1	-	193	15	33		<i>rural settlements</i>
628	-	-	540	29	59		<i>Živinice</i>
265	-	-	229	10	26		<i>urban settlements</i>
363	-	-	311	19	33		<i>rural settlements</i>
3.758	1	1	3.469	202	89		<i>ZENIČKO - DOBOJSKI CANTON</i>
1.970	1	-	1.756	144	71		<i>urban settlements</i>
1.788	-	1	1.713	58	18		<i>rural settlements</i>
103	-	-	96	5	2		<i>Breza</i>
64	-	-	58	4	2		<i>urban settlements</i>
39	-	-	38	1	-		<i>rural settlements</i>
34	-	-	34	-	-		<i>Doboj - Jug</i>
-	-	-	-	-	-		<i>urban settlements</i>
34	-	-	34	-	-		<i>rural settlements</i>
428	1	-	400	23	6		<i>Kakanj</i>
217	1	-	194	18	6		<i>urban settlements</i>
211	-	-	206	5	-		<i>rural settlements</i>
227	-	-	219	6	2		<i>Maglaj</i>
74	-	-	74	-	-		<i>urban settlements</i>
153	-	-	145	6	2		<i>rural settlements</i>
88	-	-	84	-	4		<i>Olovo</i>
60	-	-	56	-	4		<i>urban settlements</i>
28	-	-	28	-	-		<i>rural settlements</i>
512	-	1	503	8	2		<i>Tešanj</i>
98	-	-	95	2	1		<i>urban settlements</i>
414	-	1	408	6	1		<i>rural settlements</i>
28	-	-	27	1	-		<i>Usora</i>
-	-	-	-	-	-		<i>urban settlements</i>
28	-	-	27	1	-		<i>rural settlements</i>
57	-	-	52	3	2		<i>Vareš</i>
24	-	-	20	2	2		<i>urban settlements</i>
33	-	-	32	1	-		<i>rural settlements</i>

ROĐENI PREMA VITALITETU I ŽIVOROĐENI
BIRTHS BY VITALITY, AND LIVEBIRTHS

	Rođeni <i>Births</i>			Živorodeni	
	Ukupno <i>Total</i>	živorodeni <i>livebirths</i>	mrtvorodeni <i>stillbirths</i>	muški <i>males</i>	ženski <i>females</i>
Visoko	400	400	-	215	185
- u gradskim naseljima	180	180	-	91	89
- u ostalim naseljima	220	220	-	124	96
Zavidovići	370	369	1	185	184
- u gradskim naseljima	231	230	1	116	114
- u ostalim naseljima	139	139	-	69	70
Zenica	1.248	1.247	1	617	630
- u gradskim naseljima	927	926	1	454	472
- u ostalim naseljima	321	321	-	163	158
Žepče	265	265	-	129	136
- u gradskim naseljima	97	97	-	48	49
- u ostalim naseljima	168	168	-	81	87
BOSANSKO - PODRINJSKI KANTON	191	191	-	99	92
- u gradskim naseljima	141	141	-	68	73
- u ostalim naseljima	50	50	-	31	19
Foča	12	12	-	9	3
- u gradskim naseljima	-	-	-	-	-
- u ostalim naseljima	12	12	-	9	3
Goražde	176	176	-	89	87
- u gradskim naseljima	141	141	-	68	73
- u ostalim naseljima	35	35	-	21	14
Pale	3	3	-	1	2
- u gradskim naseljima	-	-	-	-	-
- u ostalim naseljima	3	3	-	1	2
SREDNJOBOSANSKI KANTON	2.316	2.300	16	1.219	1.081
- u gradskim naseljima	1.082	1.072	10	567	505
- u ostalim naseljima	1.234	1.228	6	652	576
Bugojno	286	283	3	155	128
- u gradskim naseljima	198	196	2	107	89
- u ostalim naseljima	88	87	1	48	39
Busovača	185	184	1	99	85
- u gradskim naseljima	57	56	1	27	29
- u ostalim naseljima	128	128	-	72	56

PREMA SPOLU, MJESTU POROĐAJA I BRAČNOSTI (nastavak)
BY SEX, BIRTH PLACE AND MARRIAGE (continued)

Livebirths							
u zdravstvenoj ustanovi in medi- cal insti- tution	na drugom mjestu in other place		bračno legitimate	vanbračno illegitimate			
	sa stručnom pomoći with medical assistance	bez stručne pomoći no medical assistance		roditelji žive zajedno parents living together	roditelji ne žive zajedno parents do not live together		
400	-	-	357	31	12		Visoko
180	-	-	151	20	9		urban settlements
220	-	-	206	11	3		rural settlements
369	-	-	339	19	11		Zavidovići
230	-	-	205	16	9		urban settlements
139	-	-	134	3	2		rural settlements
1.247	-	-	1.105	98	44		Zenica
926	-	-	808	80	38		urban settlements
321	-	-	297	18	6		rural settlements
265	-	-	253	8	4		Žepče
97	-	-	95	2	-		urban settlements
168	-	-	158	6	4		rural settlements
189	-	2	174	15	2		BOSANSKO - PODRINJSKI CANTON
141	-	-	129	10	2		urban settlements
48	-	2	45	5	-		rural settlements
12	-	-	12	-	-		Foča
-	-	-	-	-	-		urban settlements
12	-	-	12	-	-		rural settlements
176	-	-	161	13	2		Goražde
141	-	-	129	10	2		urban settlements
35	-	-	32	3	-		rural settlements
1	-	2	1	2	-		Pale
-	-	-	-	-	-		urban settlements
1	-	2	1	2	-		rural settlements
2.298	1	1	2.086	63	151		SREDNJOBOSANSKI CANTON
1.072	-	-	966	33	73		urban settlements
1.226	1	1	1.120	30	78		rural settlements
283	-	-	255	3	25		Bugojno
196	-	-	180	2	14		urban settlements
87	-	-	75	1	11		rural settlements
184	-	-	172	5	7		Busovača
56	-	-	52	2	2		urban settlements
128	-	-	120	3	5		rural settlements

ROĐENI PREMA VITALITETU I ŽIVOROĐENI
BIRTHS BY VITALITY, AND LIVEBIRTHS

	Rođeni <i>Births</i>			Živorodeni	
	Ukupno <i>Total</i>	živorodeni <i>livebirths</i>	mrtvorodeni <i>stillbirths</i>	muški <i>males</i>	ženski <i>females</i>
Dobretići	1	1	-	-	1
- u gradskim naseljima	-	-	-	-	-
- u ostalim naseljima	1	1	-	-	1
Donji Vakuf	118	115	3	55	60
- u gradskim naseljima	58	56	2	26	30
- u ostalim naseljima	60	59	1	29	30
Fojnica	115	115	-	65	50
- u gradskim naseljima	49	49	-	27	22
- u ostalim naseljima	66	66	-	38	28
Gornji Vakuf - Uskoplje	156	155	1	78	77
- u gradskim naseljima	59	59	-	28	31
- u ostalim naseljima	97	96	1	50	46
Jajce	229	229	-	123	106
- u gradskim naseljima	91	91	-	52	39
- u ostalim naseljima	138	138	-	71	67
Kiseljak	175	174	1	89	85
- u gradskim naseljima	87	86	1	43	43
- u ostalim naseljima	88	88	-	46	42
Kreševo	35	35	-	19	16
- u gradskim naseljima	17	17	-	7	10
- u ostalim naseljima	18	18	-	12	6
Novi Travnik	245	245	-	133	112
- u gradskim naseljima	124	124	-	76	48
- u ostalim naseljima	121	121	-	57	64
Travnik	499	494	5	268	226
- u gradskim naseljima	220	216	4	112	104
- u ostalim naseljima	279	278	1	156	122
Vitez	272	270	2	135	135
- u gradskim naseljima	122	122	-	62	60
- u ostalim naseljima	150	148	2	73	75
HERCEGOVAČKO - NERETVANSKI KANTON	1.828	1.817	11	946	871
- u gradskim naseljima	1.122	1.116	6	585	531
- u ostalim naseljima	706	701	5	361	340
Čapljina	152	150	2	69	81
- u gradskim naseljima	75	75	-	41	34
- u ostalim naseljima	77	75	2	28	47

PREMA SPOLU, MJESTU POROĐAJA I BRAČNOSTI (nastavak)
 BY SEX, BIRTH PLACE AND MARRIAGE (continued)

Livebirths							
u zdravstvenoj ustanovi in medi- cal insti- tution	na drugom mjestu in other place		bračno legitimate	vanbračno illegitimate			
	sa stručnom pomoći with medical assistance	bez stručne pomoći no medical assistance		roditelji žive zajedno parents living together	roditelji ne žive zajedno parents do not live together		
1	-	-	1	-	-		Dobretići
-	-	-	-	-	-		urban settlements
1	-	-	1	-	-		rural settlements
115	-	-	102	2	11		Donji Vakuf
56	-	-	47	1	8		urban settlements
59	-	-	55	1	3		rural settlements
115	-	-	107	3	5		Fojnica
49	-	-	43	3	3		urban settlements
66	-	-	64	-	2		rural settlements
155	-	-	147	2	6		Gornji Vakuf - Uskoplje
59	-	-	55	1	3		urban settlements
96	-	-	92	1	3		rural settlements
229	-	-	210	4	15		Jajce
91	-	-	85	1	5		urban settlements
138	-	-	125	3	10		rural settlements
174	-	-	152	11	11		Kiseljak
86	-	-	76	5	5		urban settlements
88	-	-	76	6	6		rural settlements
35	-	-	30	3	2		Kreševo
17	-	-	15	2	-		urban settlements
18	-	-	15	1	2		rural settlements
244	1	-	215	8	22		Novi Travnik
124	-	-	111	3	10		urban settlements
120	1	-	104	5	12		rural settlements
493	-	1	439	16	39		Travnik
216	-	-	187	9	20		urban settlements
277	-	1	252	7	19		rural settlements
270	-	-	256	6	8		Vitez
122	-	-	115	4	3		urban settlements
148	-	-	141	2	5		rural settlements
1.815	2	-	1.740	36	41		HERCEGOVAČKO - NERETVANSKI CANTON
1.114	2	-	1.060	27	29		urban settlements
701	-	-	680	9	12		rural settlements
150	-	-	146	2	2		Čapljina
75	-	-	72	1	2		urban settlements
75	-	-	74	1	-		rural settlements

ROĐENI PREMA VITALITETU I ŽIVOROĐENI
BIRTHS BY VITALITY, AND LIVEBIRTHS

	Rođeni <i>Births</i>			Živorodeni	
	Ukupno <i>Total</i>	živorodeni <i>livebirths</i>	mrtvorodeni <i>stillbirths</i>	muški <i>males</i>	ženski <i>females</i>
Čitluk	180	177	3	88	89
- u gradskim naseljima	65	64	1	31	33
- u ostalim naseljima	115	113	2	57	56
Jablanica	74	74	-	45	29
- u gradskim naseljima	45	45	-	28	17
- u ostalim naseljima	29	29	-	17	12
Konjic	200	200	-	101	99
- u gradskim naseljima	144	144	-	70	74
- u ostalim naseljima	56	56	-	31	25
Grad Mostar	1.040	1.034	6	553	481
- u gradskim naseljima	693	688	5	364	324
- u ostalim naseljima	347	346	1	189	157
Neum	7	7	-	4	3
- u gradskim naseljima	7	7	-	4	3
- u ostalim naseljima	-	-	-	-	-
Prozor	102	102	-	46	56
- u gradskim naseljima	43	43	-	19	24
- u ostalim naseljima	59	59	-	27	32
Stolac	73	73	-	40	33
- u gradskim naseljima	50	50	-	28	22
- u ostalim naseljima	23	23	-	12	11
ZAPADNOHERCEGOVAČKI KANTON	774	772	2	401	371
- u gradskim naseljima	324	324	-	162	162
- u ostalim naseljima	450	448	2	239	209
Grude	108	108	-	49	59
- u gradskim naseljima	57	57	-	27	30
- u ostalim naseljima	51	51	-	22	29
Ljubuški	208	208	-	106	102
- u gradskim naseljima	72	72	-	35	37
- u ostalim naseljima	136	136	-	71	65
Posušje	155	154	1	82	72
- u gradskim naseljima	70	70	-	39	31
- u ostalim naseljima	85	84	1	43	41
Široki Brijeg	303	302	1	164	138
- u gradskim naseljima	125	125	-	61	64
- u ostalim naseljima	178	177	1	103	74

PREMA SPOLU, MJESTU POROĐAJA I BRAČNOSTI (nastavak)
 BY SEX, BIRTH PLACE AND MARRIAGE (continued)

Livebirths						
u zdravstvenoj ustanovi <i>in medi- cal insti- tution</i>	na drugom mjestu <i>in other place</i>		bračno <i>legitimate</i>	vanbračno <i>illegitimate</i>		
	sa stručnom pomoći <i>with medical assistance</i>	bez stručne pomoći <i>no medical assistance</i>		roditelji žive zajedno <i>parents living together</i>	roditelji ne žive zajedno <i>parents do not live together</i>	
177	-	-	177	-	-	Čitluk
64	-	-	64	-	-	urban settlements
113	-	-	113	-	-	rural settlements
74	-	-	71	-	3	Jablanica
45	-	-	43	-	2	urban settlements
29	-	-	28	-	1	rural settlements
200	-	-	192	2	6	Konjic
144	-	-	138	-	6	urban settlements
56	-	-	54	2	-	rural settlements
1.032	2	-	975	29	30	Town Mostar
686	2	-	646	23	19	urban settlements
346	-	-	329	6	11	rural settlements
7	-	-	7	-	-	Neum
7	-	-	7	-	-	urban settlements
-	-	-	-	-	-	rural settlements
102	-	-	101	1	-	Prozor
43	-	-	42	1	-	urban settlements
59	-	-	59	-	-	rural settlements
73	-	-	71	2	-	Stolac
50	-	-	48	2	-	urban settlements
23	-	-	23	-	-	rural settlements
772	-	-	765	1	6	ZAPADNOHERCEGOVAČKI CANTON
324	-	-	320	1	3	urban settlements
448	-	-	445	-	3	rural settlements
108	-	-	108	-	-	Grude
57	-	-	57	-	-	urban settlements
51	-	-	51	-	-	rural settlements
208	-	-	205	-	3	Ljubuški
72	-	-	70	-	2	urban settlements
136	-	-	135	-	1	rural settlements
154	-	-	151	1	2	Posušje
70	-	-	69	1	-	urban settlements
84	-	-	82	-	2	rural settlements
302	-	-	301	-	1	Široki Brijeg
125	-	-	124	-	1	urban settlements
177	-	-	177	-	-	rural settlements

ROĐENI PREMA VITALITETU I ŽIVOROĐENI
BIRTHS BY VITALITY, AND LIVEBIRTHS

	Rođeni <i>Births</i>			Živorodeni	
	Ukupno <i>Total</i>	živorodeni <i>livebirths</i>	mrtvorodeni <i>stillbirths</i>	muški <i>males</i>	ženski <i>females</i>
KANTON SARAJEVO	4.745	4.722	23	2.411	2.311
- u gradskim naseljima	4.299	4.277	22	2.213	2.064
- u ostalim naseljima	446	445	1	198	247
Grad Sarajevo (Centar,Novi Grad, Novo Sarajevo,Stari Grad)	3.171	3.157	14	1.628	1.529
- u gradskim naseljima	3.171	3.157	14	1.628	1.529
- u ostalim naseljima	-	-	-	-	-
Centar Sarajevo	577	573	4	300	273
- u gradskim naseljima	577	573	4	300	273
- u ostalim naseljima	-	-	-	-	-
Hadžići	270	268	2	123	145
- u gradskim naseljima	84	82	2	43	39
- u ostalim naseljima	186	186	-	80	106
Ilidža	720	714	6	366	348
- u gradskim naseljima	698	692	6	361	331
- u ostalim naseljima	22	22	-	5	17
Ilijaš	257	256	1	127	129
- u gradskim naseljima	150	150	-	79	71
- u ostalim naseljima	107	106	1	48	58
Novi Grad Sarajevo	1.485	1.481	4	787	694
- u gradskim naseljima	1.485	1481	4	787	694
- u ostalim naseljima	-	-	-	-	-
Novo Sarajevo	732	729	3	358	371
- u gradskim naseljima	732	729	3	358	371
- u ostalim naseljima	-	-	-	-	-
Stari Grad Sarajevo	377	374	3	183	191
- u gradskim naseljima	377	374	3	183	191
- u ostalim naseljima	-	-	-	-	-
Trnovo	9	9	-	4	5
- u gradskim naseljima	4	4	-	1	3
- u ostalim naseljima	5	5	-	3	2
Vogošća	318	318	-	163	155
- u gradskim naseljima	192	192	-	101	91
- u ostalim naseljima	126	126	-	62	64

PREMA SPOLU, MJESTU POROĐAJA I BRAČNOSTI (nastavak)
 BY SEX, BIRTH PLACE AND MARRIAGE (continued)

Livebirths						
u zdravstvenoj ustanovi <i>in medical institution</i>	na drugom mjestu <i>in other place</i>		bračno <i>legitimate</i>	vanbračno <i>illegitimate</i>		
	sa stručnom pomoći <i>with medical assistance</i>	bez stručne pomoći <i>no medical assistance</i>		roditelji žive zajedno <i>parents living together</i>	roditelji ne žive zajedno <i>parents do not live together</i>	
4.717	5	-	4.348	236	138	CANTON SARAJEVO
4.272	5	-	3.928	218	131	urban settlements
445	-	-	420	18	7	rural settlements
3.153	4	-	2.906	165	86	Town Sarajevo(Centar, Novi Grad, Novo Sarajevo, Stari Grad)
3.153	4	-	2.906	165	86	urban settlements
-	-	-	-	-	-	rural settlements
572	1	-	518	34	21	Centar Sarajevo
572	1	-	518	34	21	urban settlements
-	-	-	-	-	-	rural settlements
268	-	-	253	9	6	Hadžići
82	-	-	74	3	5	urban settlements
186	-	-	179	6	1	rural settlements
713	1	-	654	35	25	Iliđža
691	1	-	633	34	25	urban settlements
22	-	-	21	1	-	rural settlements
256	-	-	234	15	7	Ilijaš
150	-	-	135	9	6	urban settlements
106	-	-	99	6	1	rural settlements
1.478	3	-	1.365	80	36	Novi Grad Sarajevo
1478	3	-	1365	80	36	urban settlements
-	-	-	-	-	-	rural settlements
729	-	-	677	37	15	Novo Sarajevo
729	-	-	677	37	15	urban settlements
-	-	-	-	-	-	rural settlements
374	-	-	346	14	14	Stari Grad Sarajevo
374	-	-	346	14	14	urban settlements
-	-	-	-	-	-	rural settlements
9	-	-	9	-	-	Trnovo
4	-	-	4	-	-	urban settlements
5	-	-	5	-	-	rural settlements
318	-	-	292	12	14	Vogošća
192	-	-	176	7	9	urban settlements
126	-	-	116	5	5	rural settlements

ROĐENI PREMA VITALITETU I ŽIVOROĐENI
BIRTHS BY VITALITY, AND LIVEBIRTHS

	Rođeni <i>Births</i>			Živorodeni	
	Ukupno <i>Total</i>	živorodeni <i>livebirths</i>	mrtvorodeni <i>stillbirths</i>	muški <i>males</i>	ženski <i>females</i>
KANTON 10	461	458	3	231	227
- u gradskim naseljima	223	220	3	120	100
- u ostalim naseljima	238	238	-	111	127
Bosansko Grahovo	9	9	-	5	4
- u gradskim naseljima	7	7	-	4	3
- u ostalim naseljima	2	2	-	1	1
Drvar	37	37	-	15	22
- u gradskim naseljima	30	30	-	12	18
- u ostalim naseljima	7	7	-	3	4
Glamoč	28	28	-	18	10
- u gradskim naseljima	19	19	-	11	8
- u ostalim naseljima	9	9	-	7	2
Kupres	22	21	1	12	9
- u gradskim naseljima	17	16	1	11	5
- u ostalim naseljima	5	5	-	1	4
Livno	205	205	-	101	104
- u gradskim naseljima	100	100	-	54	46
- u ostalim naseljima	105	105	-	47	58
Tomislavgrad	160	158	2	80	78
- u gradskim naseljima	50	48	2	28	20
- u ostalim naseljima	110	110	-	52	58

PREMA SPOLU, MJESTU POROĐAJA I BRAČNOSTI (nastavak)
 BY SEX, BIRTH PLACE AND MARRIAGE (continued)

Livebirths						
u zdravstvenoj ustanovi <i>in medi- cal insti- tution</i>	na drugom mjestu <i>in other place</i>		bračno <i>legitimate</i>	vanbračno <i>illegitimate</i>		
	sa stručnom pomoći <i>with medical assistance</i>	bez stručne pomoći <i>no medical assistance</i>		roditelji žive zajedno <i>parents living together</i>	roditelji ne žive zajedno <i>parents do not live together</i>	
458	-	-	443	8	7	<i>CONTON 10</i>
220	-	-	210	6	4	<i>urban settlements</i>
238	-	-	233	2	3	<i>rural settlements</i>
9	-	-	7	-	2	<i>Bosansko Grahovo</i>
7	-	-	6	-	1	<i>urban settlements</i>
2	-	-	1	-	1	<i>rural settlements</i>
37	-	-	34	2	1	<i>Drvar</i>
30	-	-	27	2	1	<i>urban settlements</i>
7	-	-	7	-	-	<i>rural settlements</i>
28	-	-	26	1	1	<i>Glamoč</i>
19	-	-	18	-	1	<i>urban settlements</i>
9	-	-	8	1	-	<i>rural settlements</i>
21	-	-	20	1	-	<i>Kupres</i>
16	-	-	15	1	-	<i>urban settlements</i>
5	-	-	5	-	-	<i>rural settlements</i>
205	-	-	201	3	1	<i>Livno</i>
100	-	-	98	2	-	<i>urban settlements</i>
105	-	-	103	1	1	<i>rural settlements</i>
158	-	-	155	1	2	<i>Tomislavgrad</i>
48	-	-	46	1	1	<i>urban settlements</i>
110	-	-	109	-	1	<i>rural settlements</i>

UMRLE OSOBE

DEATHS

UMRLI PREMA SPOLU, LIJEČENJU, MJESTU SMRTI
NUMBER OF DEATHS BY SEX, CURE, PLACE OF DEATH

Kanton	Ukupno <i>Total</i>	Spol <i>Sex</i>		Liječenje <i>Cure</i>			Mjesto smrti <i>Place of death</i>		
		muški <i>males</i>	ženski <i>females</i>	liječeni <i>treated</i>	nisu liječeni <i>not treated</i>	nepoznato <i>unknown</i>	u zdravstvenoj ustanovi <i>in medical institution</i>	ustanova za smještaj <i>institution for accomm.</i>	stan i drugo mjesto <i>flat and other place</i>
UNSKO-SANSKI									
UKUPNO	2.140	1.066	1.074	1.984	124	32	1.065	981	94
- u gradskim naseljima	1.000	480	520	948	44	8	574	388	38
- u ostalim naseljima	1.140	586	554	1.036	80	24	491	593	56
Bihać	488	225	263	456	29	3	302	172	14
- u gradskim naseljima	364	164	200	340	21	3	241	113	10
- u ostalim naseljima	124	61	63	116	8	-	61	59	4
Bosanska Krupa	257	135	122	230	12	15	88	159	10
- u gradskim naseljima	131	61	70	127	4	-	59	69	3
- u ostalim naseljima	126	74	52	103	8	15	29	90	7
Bosanski Petrovac	126	62	64	118	6	2	36	81	9
- u gradskim naseljima	86	39	47	79	5	2	24	55	7
- u ostalim naseljima	40	23	17	39	1	-	12	26	2
Bužim	117	62	55	110	6	1	53	59	5
- u gradskim naseljima	-	-	-	-	-	-	-	-	-
- u ostalim naseljima	117	62	55	110	6	1	53	59	5
Cazin	434	223	211	407	22	5	246	172	16
- u gradskim naseljima	121	58	63	120	-	1	87	32	2
- u ostalim naseljima	313	165	148	287	22	4	159	140	14
Ključ	136	69	67	128	7	1	60	58	18
- u gradskim naseljima	64	30	34	61	3	-	35	26	3
- u ostalim naseljima	72	39	33	67	4	1	25	32	15
Sanski Most	267	128	139	254	11	2	151	102	14
- u gradskim naseljima	143	71	72	136	5	2	76	57	10
- u ostalim naseljima	124	57	67	118	6	-	75	45	4
Velika Kladuša	315	162	153	281	31	3	129	178	8
- u gradskim naseljima	91	57	34	85	6	-	52	36	3
- u ostalim naseljima	224	105	119	196	25	3	77	142	5
KANTON POSAVSKI									
UKUPNO	479	243	236	391	30	58	223	218	38
- u gradskim naseljima	110	58	52	103	3	4	63	39	8
- u ostalim naseljima	369	185	184	288	27	54	160	179	30
Domaljevac-Šamac	49	23	26	42	5	2	26	20	3
- u gradskim naseljima	-	-	-	-	-	-	-	-	-
- u ostalim naseljima	49	23	26	42	5	2	26	20	3
Odžak	203	115	88	178	13	12	124	56	23
- u gradskim naseljima	77	45	32	74	1	2	53	19	5
- u ostalim naseljima	126	70	56	104	12	10	71	37	18

I KO JE USTANOVIO SMRT I UMRLA DOJENČAD PO SPOLU
AND WHO APPOINTED DEATH AND INFANT DEATHS BY SEX

Ko je utvrdio smrt <i>Who appointed death</i>					Umrta dojenčad <i>Infant deaths</i>		Canton
mrtvozornik dr. medicine <i>coroner- hysician</i>	mrtvozornik drugi zdravstveni radnik <i>coroner- med.pers.</i>	obduktor <i>men of post mort.</i>	dr. medicine <i>physician</i>	uzrok smrti neutvrđen <i>cause of deat.isunk.</i>	muški <i>males</i>	ženski <i>females</i>	
<i>UNSKO-SANSKI</i>							
1.611	253	28	246	2	11	9	TOTAL
705	162	12	120	1	5	5	<i>urban settlements</i>
906	91	16	126	1	6	4	<i>rural settlements</i>
280	188	6	13	1	1	4	<i>Bihać</i>
221	128	4	10	1	1	4	<i>urban settlements</i>
59	60	2	3	-	-	-	<i>rural settlements</i>
156	9	3	89	-	1	-	<i>Bosanska Krupa</i>
59	5	1	66	-	1	-	<i>urban settlements</i>
97	4	2	23	-	-	-	<i>rural settlements</i>
89	35	2	-	-	-	-	<i>Bosanski Petrovac</i>
60	25	1	-	-	-	-	<i>urban settlements</i>
29	10	1	-	-	-	-	<i>rural settlements</i>
55	1	3	57	1	2	-	<i>Bužim</i>
-	-	-	-	-	-	-	<i>urban settlements</i>
55	1	3	57	1	2	-	<i>rural settlements</i>
390	13	5	26	-	3	2	<i>Cazin</i>
114	2	-	5	-	-	1	<i>urban settlements</i>
276	11	5	21	-	3	1	<i>rural settlements</i>
83	-	5	48	-	-	-	<i>Ključ</i>
29	-	2	33	-	-	-	<i>urban settlements</i>
54	-	3	15	-	-	-	<i>rural settlements</i>
256	2	-	9	-	1	-	<i>Sanski Most</i>
138	1	-	4	-	1	-	<i>urban settlements</i>
118	1	-	5	-	-	-	<i>rural settlements</i>
302	5	4	4	-	3	3	<i>Velika Kladuša</i>
84	1	4	2	-	2	-	<i>urban settlements</i>
218	4	-	2	-	1	3	<i>rural settlements</i>
<i>CANTON POSAVSKI</i>							
415	1	3	21	39	-	-	TOTAL
101	-	1	5	3	-	-	<i>urban settlements</i>
314	1	2	16	36	-	-	<i>rural settlements</i>
45	-	1	-	3	-	-	<i>Domaljevac-Šamac</i>
-	-	-	-	-	-	-	<i>urban settlements</i>
45	-	1	-	3	-	-	<i>rural settlements</i>
171	1	-	10	21	-	-	<i>Odžak</i>
70	-	-	5	2	-	-	<i>urban settlements</i>
101	1	-	5	19	-	-	<i>rural settlements</i>

UMRLI PREMA SPOLU, LIJEČENJU, MJESTU SMRTI
NUMBER OF DEATHS BY SEX, CURE, PLACE OF DEATH

Kanton	Ukupno <i>Total</i>	Spol <i>Sex</i>		Liječenje <i>Cure</i>			Mjesto smrti <i>Place of death</i>		
		muški <i>males</i>	ženski <i>females</i>	liječeni <i>treated</i>	nisu liječeni <i>not treated</i>	nepoznato <i>unknown</i>	u zdravstvenoj ustanovi <i>in medical institution</i>	ustanova za smještaj <i>institution for accomm.</i>	stan i drugo mjesto <i>flat and other place</i>
Orašje	227	105	122	171	12	44	73	142	12
- u gradskim naseljima	33	13	20	29	2	2	10	20	3
- u ostalim naseljima	194	92	102	142	10	42	63	122	9
TUZLANSKI									
UKUPNO	3.813	2.013	1.800	3.580	224	9	2.317	1.368	128
- u gradskim naseljima	1.530	798	732	1.468	59	3	1.081	403	46
- u ostalim naseljima	2.283	1.215	1.068	2.112	165	6	1.236	965	82
Banovići	168	84	84	159	8	1	97	66	5
- u gradskim naseljima	70	31	39	69	1	-	39	30	1
- u ostalim naseljima	98	53	45	90	7	1	58	36	4
Čelić	99	41	58	92	6	1	45	50	4
- u gradskim naseljima	-	-	-	-	-	-	-	-	-
- u ostalim naseljima	99	41	58	92	6	1	45	50	4
Doboj - Istok	101	50	51	96	5	-	63	36	2
- u gradskim naseljima	-	-	-	-	-	-	-	-	-
- u ostalim naseljima	101	50	51	96	5	-	63	36	2
Gračanica	363	195	168	344	19	-	205	140	18
- u gradskim naseljima	106	55	51	103	3	-	72	32	2
- u ostalim naseljima	257	140	117	241	16	-	133	108	16
Gradačac	342	185	157	308	34	-	121	213	8
- u gradskim naseljima	128	64	64	119	9	-	55	71	2
- u ostalim naseljima	214	121	93	189	25	-	66	142	6
Kalesija	215	122	93	195	20	-	108	94	13
- u gradskim naseljima	40	25	15	37	3	-	21	16	3
- u ostalim naseljima	175	97	78	158	17	-	87	78	10
Kladanj	121	59	62	110	11	-	47	68	6
- u gradskim naseljima	50	23	27	45	5	-	20	26	4
- u ostalim naseljima	71	36	35	65	6	-	27	42	2
Lukavac	443	234	209	406	35	2	266	159	18
- u gradskim naseljima	135	76	59	128	7	-	92	35	8
- u ostalim naseljima	308	158	150	278	28	2	174	124	10
Sapna	82	44	38	74	8	-	30	47	5
- u gradskim naseljima	-	-	-	-	-	-	-	-	-
- u ostalim naseljima	82	44	38	74	8	-	30	47	5
Srebrenik	270	141	129	257	10	3	156	105	9
- u gradskim naseljima	77	39	38	72	3	2	55	16	6
- u ostalim naseljima	193	102	91	185	7	1	101	89	3

I KO JE USTANOVIO SMRT I UMRLA DOJENČAD PO SPOLU (nastavak)
AND WHO APPOINTED DEATH AND INFANT DEATHS BY SEX (continued)

Ko je utvrdio smrt <i>Who appointed death</i>					Umrta dojenčad <i>Infant deaths</i>		Canton
mrtvozornik dr. medicine <i>coroner- hysician</i>	mrtvozornik drugi zdravstveni radnik <i>coroner- med.pers.</i>	obduktor <i>men of post mort.</i>	dr.medicine <i>physician</i>	uzrok smrti neutvrđen <i>cause of deat.isunk.</i>	muški <i>males</i>	ženski <i>females</i>	
199	-	2	11	15	-	-	Orašje
31	-	1	-	1	-	-	urban settlements
168	-	1	11	14	-	-	rural settlements
TUZLANSKI							
3.473	249	25	63	3	14	16	TOTAL
1.418	87	9	16	-	7	7	urban settlements
2.055	162	16	47	3	7	9	rural settlements
164	2	-	2	-	1	-	Banovići
67	1	-	2	-	1	-	urban settlements
97	1	-	-	-	-	-	rural settlements
83	14	-	2	-	-	1	Čelić
-	-	-	-	-	-	-	urban settlements
83	14	-	2	-	-	1	rural settlements
97	1	2	1	-	-	-	Doboj - Istok
-	-	-	-	-	-	-	urban settlements
97	1	2	1	-	-	-	rural settlements
219	127	1	16	-	1	1	Gračanica
74	26	-	6	-	1	1	urban settlements
145	101	1	10	-	-	-	rural settlements
322	16	1	3	-	1	2	Gradačac
113	13	1	1	-	-	1	urban settlements
209	3	-	2	-	1	1	rural settlements
205	2	3	5	-	1	2	Kalesija
39	-	1	-	-	-	-	urban settlements
166	2	2	5	-	1	2	rural settlements
119	1	1	-	-	-	1	Kladanj
49	-	1	-	-	-	1	urban settlements
70	1	-	-	-	-	-	rural settlements
399	18	3	23	-	2	2	Lukavac
120	12	1	2	-	1	-	urban settlements
279	6	2	21	-	1	2	rural settlements
79	-	2	-	1	-	-	Sapna
-	-	-	-	-	-	-	urban settlements
79	-	2	-	1	-	-	rural settlements
261	4	2	1	2	1	1	Srebrenik
75	-	1	1	-	1	-	urban settlements
186	4	1	-	2	-	1	rural settlements

UMRLI PREMA SPOLU, LIJEČENJU, MJESTU SMRTI
NUMBER OF DEATHS BY SEX, CURE, PLACE OF DEATH

Kanton	Ukupno <i>Total</i>	Spol <i>Sex</i>		Liječenje <i>Cure</i>			Mjesto smrti <i>Place of death</i>		
		muški <i>males</i>	ženski <i>females</i>	liječeni <i>treated</i>	nisu liječeni <i>not treated</i>	nepoznato <i>unknown</i>	u zdravstvenoj ustanovi <i>in medical institution</i>	ustanova za smještaj <i>institution for accomm.</i>	stan i drugo mjesto <i>flat and other place</i>
Teočak	54	25	29	51	2	1	31	22	1
- u gradskim naseljima	-	-	-	-	-	-	-	-	-
- u ostalim naseljima	54	25	29	51	2	1	31	22	1
Tuzla	1.151	608	543	1.109	41	1	894	228	29
- u gradskim naseljima	829	432	397	807	21	1	666	146	17
- u ostalim naseljima	322	176	146	302	20	-	228	82	12
Živinice	404	225	179	379	25	-	254	140	10
- u gradskim naseljima	95	53	42	88	7	-	61	31	3
- u ostalim naseljima	309	172	137	291	18	-	193	109	7
ZENIČKO - DOBOJSKI									
UKUPNO	3.280	1.713	1.567	3.076	154	50	1.684	1.442	154
- u gradskim naseljima	1.610	842	768	1.509	70	31	923	623	64
- u ostalim naseljima	1.670	871	799	1.567	84	19	761	819	90
Breza	134	63	71	117	13	4	58	67	9
- u gradskim naseljima	46	18	28	38	6	2	26	18	2
- u ostalim naseljima	88	45	43	79	7	2	32	49	7
Doboj - Jug	31	16	15	31	-	-	20	11	-
- u gradskim naseljima	-	-	-	-	-	-	-	-	-
- u ostalim naseljima	31	16	15	31	-	-	20	11	-
Kakanj	354	181	173	324	21	9	143	190	21
- u gradskim naseljima	156	83	73	146	6	4	80	68	8
- u ostalim naseljima	198	98	100	178	15	5	63	122	13
Maglaj	196	98	98	185	10	1	100	88	8
- u gradskim naseljima	70	38	32	67	3	-	36	31	3
- u ostalim naseljima	126	60	66	118	7	1	64	57	5
Olovo	98	52	46	91	7	-	29	62	7
- u gradskim naseljima	44	26	18	39	5	-	23	20	1
- u ostalim naseljima	54	26	28	52	2	-	6	42	6
Tešanj	331	191	140	314	10	7	197	119	15
- u gradskim naseljima	57	39	18	53	2	2	44	12	1
- u ostalim naseljima	274	152	122	261	8	5	153	107	14
Usora	58	31	27	55	3	-	34	22	2
- u gradskim naseljima	-	-	-	-	-	-	-	-	-
- u ostalim naseljima	58	31	27	55	3	-	34	22	2
Vareš	111	57	54	107	4	-	40	65	6
- u gradskim naseljima	63	33	30	60	3	-	25	37	1
- u ostalim naseljima	48	24	24	47	1	-	15	28	5

I KO JE USTANOVIO SMRT I UMRLA DOJENČAD PO SPOLU (nastavak)
AND WHO APPOINTED DEATH AND INFANT DEATHS BY SEX (continued)

Ko je utvrdio smrt <i>Who appointed death</i>					Umrla dojenčad <i>Infant deaths</i>		Canton
mrtvozornik dr. medicine <i>coroner- hysician</i>	mrtvozornik drugi zdravstveni radnik coroner- med.pers.	obduktor <i>men of post mort.</i>	dr. medicine <i>physician</i>	uzrok smrti neutvrđen cause of deat.isunk.	muški <i>males</i>	ženski <i>females</i>	
53	-	-	1	-	-	-	Teočak
-	-	-	-	-	-	-	urban settlements
53	-	-	1	-	-	-	rural settlements
1.092	48	8	3	-	3	5	Tuzla
790	32	4	3	-	1	4	urban settlements
302	16	4	-	-	2	1	rural settlements
380	16	2	6	-	4	1	Živinice
91	3	-	1	-	2	-	urban settlements
289	13	2	5	-	2	1	rural settlements
ZENIČKO - DOBOJSKI							
3.094	17	40	107	22	15	8	TOTAL
1.509	9	16	65	11	12	6	urban settlements
1.585	8	24	42	11	3	2	rural settlements
124	-	4	6	-	-	-	Breza
40	-	1	5	-	-	-	urban settlements
84	-	3	1	-	-	-	rural settlements
31	-	-	-	-	-	-	Doboj - Jug
-	-	-	-	-	-	-	urban settlements
31	-	-	-	-	-	-	rural settlements
327	6	3	14	4	1	2	Kakanj
144	4	1	5	2	1	1	urban settlements
183	2	2	9	2	-	1	rural settlements
189	-	3	3	1	1	-	Maglaj
68	-	-	2	-	-	-	urban settlements
121	-	3	1	1	1	-	rural settlements
84	-	4	10	-	-	-	Olovo
34	-	1	9	-	-	-	urban settlements
50	-	3	1	-	-	-	rural settlements
317	-	2	6	6	3	-	Tešanj
53	-	-	2	2	3	-	urban settlements
264	-	2	4	4	-	-	rural settlements
57	-	-	1	-	-	-	Usora
-	-	-	-	-	-	-	urban settlements
57	-	-	1	-	-	-	rural settlements
74	4	-	33	-	-	-	Vareš
42	1	-	20	-	-	-	urban settlements
32	3	-	13	-	-	-	rural settlements

UMRLI PREMA SPOLU, LIJEČENJU, MJESTU SMRTI
NUMBER OF DEATHS BY SEX, CURE, PLACE OF DEATH

Kanton	Ukupno <i>Total</i>	Spol <i>Sex</i>		Liječenje <i>Cure</i>			Mjesto smrti <i>Place of death</i>		
		muški <i>males</i>	ženski <i>females</i>	liječeni <i>treated</i>	nisu liječeni <i>not treated</i>	nepoznato <i>unknown</i>	u zdravstvenoj ustanovi <i>in medical institution</i>	ustanova za smještaj <i>institution for accomm.</i>	stan i drugo mjesto <i>flat and other place</i>
Visoko	344	182	162	326	13	5	232	103	9
- u gradskim naseljima	150	81	69	143	6	1	131	16	3
- u ostalim naseljima	194	101	93	183	7	4	101	87	6
Zavidovići	308	158	150	295	9	4	153	141	14
- u gradskim naseljima	126	66	60	116	6	4	61	57	8
- u ostalim naseljima	182	92	90	179	3	-	92	84	6
Zenica	1.087	550	537	1.026	43	18	566	475	46
- u gradskim naseljima	845	427	418	798	29	18	465	346	34
- u ostalim naseljima	242	123	119	228	14	-	101	129	12
Žepče	228	134	94	205	21	2	112	99	17
- u gradskim naseljima	53	31	22	49	4	-	32	18	3
- u ostalim naseljima	175	103	72	156	17	2	80	81	14
BOSANSKO - PODRINJSKI									
UKUPNO	269	134	135	226	42	1	147	117	5
- u gradskim naseljima	162	81	81	132	30	-	96	65	1
- u ostalim naseljima	107	53	54	94	12	1	51	52	4
Foča	21	13	8	20	-	1	12	9	-
- u gradskim naseljima	-	-	-	-	-	-	-	-	-
- u ostalim naseljima	21	13	8	20	-	1	12	9	-
Goražde	241	117	124	200	41	-	133	104	4
- u gradskim naseljima	162	81	81	132	30	-	96	65	1
- u ostalim naseljima	79	36	43	68	11	-	37	39	3
Pale	7	4	3	6	1	-	2	4	1
- u gradskim naseljima	-	-	-	-	-	-	-	-	-
- u ostalim naseljima	7	4	3	6	1	-	2	4	1
SREDNJOBOSANSKI									
UKUPNO	2.232	1.162	1.070	2.091	103	38	1.380	738	114
- u gradskim naseljima	1.146	575	571	1.079	48	19	760	336	50
- u ostalim naseljima	1.086	587	499	1.012	55	19	620	402	64
Bugojno	287	154	133	266	10	11	164	110	13
- u gradskim naseljima	188	100	88	172	7	9	100	81	7
- u ostalim naseljima	99	54	45	94	3	2	64	29	6
Busovača	167	98	69	157	9	1	89	71	7
- u gradskim naseljima	64	35	29	58	6	-	31	31	2
- u ostalim naseljima	103	63	40	99	3	1	58	40	5
Dobretići	12	8	4	10	-	2	7	2	3
- u gradskim naseljima	-	-	-	-	-	-	-	-	-
- u ostalim naseljima	12	8	4	10	-	2	7	2	3

I KO JE USTANOVIO SMRT I UMRLA DOJENČAD PO SPOLU (nastavak)
AND WHO APPOINTED DEATH AND INFANT DEATHS BY SEX (continued)

Ko je utvrdio smrt <i>Who appointed death</i>					Umrla dojenčad <i>Infant deaths</i>		Canton
mrtvozornik dr. medicine <i>coroner- hysician</i>	mrtvozornik drugi zdravstveni radnik <i>coroner- med.pers.</i>	obduktor <i>men of post mort.</i>	dr. medicine <i>physician</i>	uzrok smrti neutvrđen <i>cause of deat.isunk.</i>	muški <i>males</i>	ženski <i>females</i>	
331	-	6	7	-	2	-	Visoko
144	-	1	5	-	2	-	urban settlements
187	-	5	2	-	-	-	rural settlements
296	2	2	6	2	1	-	Zavidovići
118	2	2	2	2	1	-	urban settlements
178	-	-	4	-	-	-	rural settlements
1.053	1	14	14	5	7	6	Zenica
818	1	9	12	5	5	5	urban settlements
235	-	5	2	-	2	1	rural settlements
211	4	2	7	4	-	-	Žepče
48	1	1	3	-	-	-	urban settlements
163	3	1	4	4	-	-	rural settlements
BOSANSKO - PODRINJSKI							
200	3	2	64	-	1	-	TOTAL
117	2	2	41	-	1	-	urban settlements
83	1	-	23	-	-	-	rural settlements
15	-	-	6	-	-	-	Foča
-	-	-	-	-	-	-	urban settlements
15	-	-	6	-	-	-	rural settlements
179	3	2	57	-	1	-	Goražde
117	2	2	41	-	1	-	urban settlements
62	1	-	16	-	-	-	rural settlements
6	-	-	1	-	-	-	Pale
-	-	-	-	-	-	-	urban settlements
6	-	-	1	-	-	-	rural settlements
SREDNJOBOSANSKI							
2.124	10	5	67	26	8	8	TOTAL
1.088	5	-	44	9	7	6	urban settlements
1.036	5	5	23	17	1	2	rural settlements
276	3	-	2	6	-	1	Bugojno
181	1	-	2	4	-	1	urban settlements
95	2	-	-	2	-	-	rural settlements
160	2	-	4	1	3	-	Busovača
63	-	-	1	-	3	-	urban settlements
97	2	-	3	1	-	-	rural settlements
8	-	-	2	2	-	-	Dobretići
-	-	-	-	-	-	-	urban settlements
8	-	-	2	2	-	-	rural settlements

UMRLI PREMA SPOLU, LIJEČENJU, MJESTU SMRTI
NUMBER OF DEATHS BY SEX, CURE, PLACE OF DEATH

Kanton	Ukupno <i>Total</i>	Spol <i>Sex</i>		Liječenje <i>Cure</i>			Mjesto smrti <i>Place of death</i>		
		muški <i>males</i>	ženski <i>females</i>	liječeni <i>treated</i>	nisu liječeni <i>not treated</i>	nepoznato <i>unknown</i>	u zdravstvenoj ustanovi <i>in medical institution</i>	ustanova za smještaj <i>institution for accomm.</i>	stan i drugo mjesto <i>flat and other place</i>
Donji Vakuf	125	58	67	117	7	1	55	68	2
- u gradskim naseljima	74	34	40	69	4	1	35	38	1
- u ostalim naseljima	51	24	27	48	3	-	20	30	1
Fojnica	151	78	73	147	3	1	98	48	5
- u gradskim naseljima	60	31	29	57	2	1	41	17	2
- u ostalim naseljima	91	47	44	90	1	-	57	31	3
Gornji Vakuf-Uskoplje	159	78	81	140	17	2	67	86	6
- u gradskim naseljima	66	30	36	62	3	1	35	28	3
- u ostalim naseljima	93	48	45	78	14	1	32	58	3
Jajce	191	100	91	176	12	3	133	43	15
- u gradskim naseljima	76	44	32	70	5	1	63	10	3
- u ostalim naseljima	115	56	59	106	7	2	70	33	12
Kiseljak	188	88	100	179	5	4	110	56	22
- u gradskim naseljima	96	35	61	93	2	1	69	17	10
- u ostalim naseljima	92	53	39	86	3	3	41	39	12
Kreševo	59	31	28	57	2	-	25	31	3
- u gradskim naseljima	38	17	21	37	1	-	16	20	2
- u ostalim naseljima	21	14	7	20	1	-	9	11	1
Novi Travnik	186	97	89	167	13	6	109	61	16
- u gradskim naseljima	96	56	40	87	7	2	63	26	7
- u ostalim naseljima	90	41	49	80	6	4	46	35	9
Travnik	512	274	238	485	21	6	382	113	17
- u gradskim naseljima	287	138	149	276	9	2	231	45	11
- u ostalim naseljima	225	136	89	209	12	4	151	68	6
Vitez	195	98	97	190	4	1	141	49	5
- u gradskim naseljima	101	55	46	98	2	1	76	23	2
- u ostalim naseljima	94	43	51	92	2	-	65	26	3
HERCEGOVAČKO - NERETVANSKI									
UKUPNO	2.075	1.060	1.015	1.993	77	5	1.029	986	60
- u gradskim naseljima	1.192	581	611	1.147	44	1	673	489	30
- u ostalim naseljima	883	479	404	846	33	4	356	497	30
Čapljina	294	158	136	279	14	1	120	163	11
- u gradskim naseljima	109	62	47	103	5	1	55	49	5
- u ostalim naseljima	185	96	89	176	9	-	65	114	6
Čitluk	175	89	86	169	6	-	67	103	5
- u gradskim naseljima	51	25	26	48	3	-	22	26	3
- u ostalim naseljima	124	64	60	121	3	-	45	77	2

I KO JE USTANOVIO SMRT I UMRLA DOJENČAD PO SPOLU (nastavak)
AND WHO APPOINTED DEATH AND INFANT DEATHS BY SEX (continued)

Ko je utvrdio smrt <i>Who appointed death</i>					Umrlo dojenčad <i>Infant deaths</i>		Canton
mrtvozornik dr. medicine <i>coroner- hysician</i>	mrtvozornik drugi zdravstveni radnik <i>coroner- med.pers.</i>	obduktor <i>men of post mort.</i>	dr. medicine <i>physician</i>	uzrok smrti neutvrđen <i>cause of deat.isunk.</i>	muški <i>males</i>	ženski <i>females</i>	
120	-	-	4	1	-	-	Donji Vakuf
71	-	-	2	1	-	-	urban settlements
49	-	-	2	-	-	-	rural settlements
146	-	-	5	-	-	1	Fojnica
58	-	-	2	-	-	-	urban settlements
88	-	-	3	-	-	1	rural settlements
151	1	-	6	1	-	1	Gornji Vakuf-Uskoplje
61	1	-	4	-	-	1	urban settlements
90	-	-	2	1	-	-	rural settlements
172	1	4	13	1	1	1	Jajce
68	1	-	7	-	1	1	urban settlements
104	-	4	6	1	-	-	rural settlements
178	-	-	7	3	1	-	Kiseljak
88	-	-	7	1	1	-	urban settlements
90	-	-	-	2	-	-	rural settlements
57	-	-	2	-	-	-	Kreševo
36	-	-	2	-	-	-	urban settlements
21	-	-	-	-	-	-	rural settlements
174	-	-	6	6	2	-	Novi Travnik
88	-	-	6	2	1	-	urban settlements
86	-	-	-	4	1	-	rural settlements
496	2	1	8	5	1	4	Travnik
276	2	-	8	1	1	3	urban settlements
220	-	1	-	4	-	1	rural settlements
186	1	-	8	-	-	-	Vitez
98	-	-	3	-	-	-	urban settlements
88	1	-	5	-	-	-	rural settlements
967	12	8	1.085	3	10	7	HERCEGOVAČKO - NERETVANSKI
523	2	6	660	1	10	7	
444	10	2	425	2	-	-	
106	5	-	181	2	-	-	Čapljina
36	1	-	72	-	-	-	urban settlements
70	4	-	109	2	-	-	rural settlements
38	4	-	133	-	-	-	Čitluk
10	1	-	40	-	-	-	urban settlements
28	3	-	93	-	-	-	rural settlements

UMRLI PREMA SPOLU, LIJEČENJU, MJESTU SMRTI
NUMBER OF DEATHS BY SEX, CURE, PLACE OF DEATH

Kanton	Ukupno <i>Total</i>	Spol <i>Sex</i>		Liječenje <i>Cure</i>			Mjesto smrti <i>Place of death</i>		
		muški <i>males</i>	ženski <i>females</i>	liječeni <i>treated</i>	nisu liječeni <i>not treated</i>	nepoznato <i>unknown</i>	u zdravstvenoj ustanovi <i>in medical institution</i>	ustanova za smještaj <i>institution for accomm.</i>	stan i drugo mjesto <i>flat and other place</i>
Jablanica	84	52	32	81	3	-	47	34	3
- u gradskim naseljima	55	31	24	54	1	-	35	19	1
- u ostalim naseljima	29	21	8	27	2	-	12	15	2
Konjic	272	143	129	265	6	1	157	106	9
- u gradskim naseljima	166	82	84	163	3	-	98	62	6
- u ostalim naseljima	106	61	45	102	3	1	59	44	3
Grad Mostar	981	470	511	948	32	1	541	414	26
- u gradskim naseljima	697	325	372	672	25	-	404	278	15
- u ostalim naseljima	284	145	139	276	7	1	137	136	11
Neum	39	18	21	38	1	-	12	27	-
- u gradskim naseljima	25	11	14	24	1	-	8	17	-
- u ostalim naseljima	14	7	7	14	-	-	4	10	-
Prozor	92	57	35	89	3	-	46	44	2
- u gradskim naseljima	30	15	15	30	-	-	23	7	-
- u ostalim naseljima	62	42	20	59	3	-	23	37	2
Ravno	16	6	10	14	2	-	2	13	1
- u gradskim naseljima	-	-	-	-	-	-	-	-	-
- u ostalim naseljima	16	6	10	14	2	-	2	13	1
Stolac	122	67	55	110	10	2	37	82	3
- u gradskim naseljima	59	30	29	53	6	-	28	31	-
- u ostalim naseljima	63	37	26	57	4	2	9	51	3
ZAPADNOHERCEGOVAČKI									
UKUPNO	765	351	414	717	31	17	249	509	7
- u gradskim naseljima	229	114	115	221	4	4	119	109	1
- u ostalim naseljima	536	237	299	496	27	13	130	400	6
Grude	127	61	66	111	14	2	42	85	-
- u gradskim naseljima	45	21	24	43	2	-	25	20	-
- u ostalim naseljima	82	40	42	68	12	2	17	65	-
Ljubuški	244	106	138	236	5	3	79	164	1
- u gradskim naseljima	59	30	29	57	1	1	37	22	-
- u ostalim naseljima	185	76	109	179	4	2	42	142	1
Posušje	150	71	79	139	5	6	43	104	3
- u gradskim naseljima	43	21	22	42	-	1	18	25	-
- u ostalim naseljima	107	50	57	97	5	5	25	79	3
Široki Brijeg	244	113	131	231	7	6	85	156	3
- u gradskim naseljima	82	42	40	79	1	2	39	42	1
- u ostalim naseljima	162	71	91	152	6	4	46	114	2

I KO JE USTANOVIO SMRT I UMRLA DOJENČAD PO SPOLU (nastavak)
AND WHO APPOINTED DEATH AND INFANT DEATHS BY SEX (continued)

Ko je utvrdio smrt <i>Who appointed death</i>					Umrta dojenčad <i>Infant deaths</i>		Canton
mrtvozornik dr. medicine <i>coroner- hysician</i>	mrtvozornik drugi zdravstveni radnik <i>coroner- med.pers.</i>	obduktor <i>men of post mort.</i>	dr. medicine <i>physician</i>	uzrok smrti neutvrđen <i>cause of deat.isunk.</i>	muški <i>males</i>	ženski <i>females</i>	
67	1	-	16	-	1	-	Jablanica
44	-	-	11	-	1	-	urban settlements
23	1	-	5	-	-	-	rural settlements
223	1	1	47	-	1	2	Konjic
132	-	1	33	-	1	2	urban settlements
91	1	-	14	-	-	-	rural settlements
429	-	4	547	1	8	5	Mostar
254	-	4	438	1	8	5	urban settlements
175	-	-	109	-	-	-	rural settlements
21	-	-	18	-	-	-	Neum
12	-	-	13	-	-	-	urban settlements
9	-	-	5	-	-	-	rural settlements
39	1	2	50	-	-	-	Prozor
15	-	-	15	-	-	-	urban settlements
24	1	2	35	-	-	-	rural settlements
5	-	-	11	-	-	-	
-	-	-	-	-	-	-	
5	-	-	11	-	-	-	
39	-	1	82	-	-	-	Stolac
20	-	1	38	-	-	-	urban settlements
19	-	-	44	-	-	-	rural settlements
201	98	1	430	35	3	-	ZAPADNOHERCEGOVAČKI
59	16	-	149	5	3	-	TOTAL
142	82	1	281	30	-	-	urban settlements
							rural settlements
56	7	-	53	11	-	-	Grude
24	-	-	21	-	-	-	urban settlements
32	7	-	32	11	-	-	rural settlements
93	66	-	81	4	-	-	Ljubuški
19	10	-	29	1	-	-	urban settlements
74	56	-	52	3	-	-	rural settlements
17	13	1	111	8	-	-	Posušje
6	4	-	32	1	-	-	urban settlements
11	9	1	79	7	-	-	rural settlements
35	12	-	185	12	3	-	Široki Brijeg
10	2	-	67	3	3	-	urban settlements
25	10	-	118	9	-	-	rural settlements

UMRLI PREMA SPOLU, LIJEČENJU, MJESTU SMRTI
NUMBER OF DEATHS BY SEX, CURE, PLACE OF DEATH

Kanton	Ukupno <i>Total</i>	Spol <i>Sex</i>		Liječenje <i>Cure</i>			Mjesto smrti <i>Place of death</i>		
		muški <i>males</i>	ženski <i>females</i>	liječeni <i>treated</i>	nisu liječeni <i>not treated</i>	nepoznato <i>unknown</i>	u zdravstvenoj ustanovi <i>in medical institution</i>	ustanova za smještaj <i>institution for accomm.</i>	stan i drugo mjesto <i>flat and other place</i>
KANTON SARAJEVO									
UKUPNO	4.119	2.086	2.033	3.614	404	101	2.141	1.837	141
- u gradskim naseljima	3.852	1.940	1.912	3.369	387	96	2.022	1.702	128
- u ostalim naseljima	267	146	121	245	17	5	119	135	13
Grad Sarajevo ¹⁾	2.991	1.515	1.476	2.630	295	66	1.582	1.312	97
- u gradskim naseljima	2.982	1.509	1.473	2.621	295	66	1.578	1.307	97
- u ostalim naseljima	9	6	3	9	-	-	4	5	-
Centar	815	424	391	704	103	8	453	331	31
- u gradskim naseljima	814	423	391	703	103	8	453	330	31
- u ostalim naseljima	1	1	-	1	-	-	-	1	-
Hadžići	239	124	115	211	20	8	107	116	16
- u gradskim naseljima	109	58	51	93	11	5	47	52	10
- u ostalim naseljima	130	66	64	118	9	3	60	64	6
Ilidža	511	255	256	429	65	17	263	238	10
- u gradskim naseljima	493	241	252	412	64	17	255	228	10
- u ostalim naseljima	18	14	4	17	1	-	8	10	-
Ilijaš	181	95	86	167	12	2	94	77	10
- u gradskim naseljima	125	66	59	115	8	2	72	48	5
- u ostalim naseljima	56	29	27	52	4	-	22	29	5
Novi Grad	1.042	536	506	905	110	27	523	487	32
- u gradskim naseljima	1.037	532	505	900	110	27	521	484	32
- u ostalim naseljima	5	4	1	5	-	-	2	3	-
Novo Sarajevo	705	339	366	624	61	20	363	312	30
- u gradskim naseljima	703	338	365	622	61	20	361	312	30
- u ostalim naseljima	2	1	1	2	-	-	2	-	-
Stari Grad	429	216	213	397	21	11	243	182	4
- u gradskim naseljima	428	216	212	396	21	11	243	181	4
- u ostalim naseljima	1	-	1	1	-	-	-	1	-
Trnovo	30	18	12	26	2	2	13	15	2
- u gradskim naseljima	20	13	7	17	2	1	10	9	1
- u ostalim naseljima	10	5	5	9	-	1	3	6	1
Vogošća	167	79	88	151	10	6	82	79	6
- u gradskim naseljima	123	53	70	111	7	5	60	58	5
- u ostalim naseljima	44	26	18	40	3	1	22	21	1

1) Grad Sarajevo (Centar, Novi Grad, Novo Sarajevo, Stari Grad)

I KO JE USTANOVIO SMRT I UMRLA DOJENČAD PO SPOLU (nastavak)
AND WHO APPOINTED DEATH AND INFANT DEATHS BY SEX (continued)

Ko je utvrdio smrt <i>Who appointed death</i>					Umrli dojenčad <i>Infant deaths</i>		Canton
mrtvozornik dr. medicine <i>coroner- hysician</i>	mrtvozornik drugi zdravstveni radnik coroner- med.pers.	obduktor <i>men of post mort.</i>	dr.medicine <i>physician</i>	uzrok smrti neutvrđen <i>cause of deat.isunk.</i>	muški <i>males</i>	ženski <i>females</i>	
							CANTON SARAJEVO
3.288	66	39	717	9	17	7	TOTAL
3.070	63	34	676	9	15	7	urban settlements
218	3	5	41	-	2	-	rural settlements
2.386	47	25	525	8	11	6	Town Sarajevo ¹⁾
2.379	47	25	523	8	11	6	urban settlements
7	-	-	2	-	-	-	rural settlements
634	13	11	155	2	7	5	Centar
633	13	11	155	2	7	5	urban settlements
1	-	-	-	-	-	-	rural settlements
192	2	3	41	1	2	-	Hadžići
90	-	2	16	1	-	-	urban settlements
102	2	1	25	-	2	-	rural settlements
397	9	5	100	-	4	1	Ilidža
384	9	4	96	-	4	1	urban settlements
13	-	1	4	-	-	-	rural settlements
154	3	1	23	-	-	-	Ilijaš
103	2	-	20	-	-	-	urban settlements
51	1	1	3	-	-	-	rural settlements
824	17	9	192	-	3	-	Novi Grad
820	17	9	191	-	3	-	urban settlements
4	-	-	1	-	-	-	rural settlements
575	10	2	112	6	1	1	Novo Sarajevo
574	10	2	111	6	1	1	urban settlements
1	-	-	1	-	-	-	rural settlements
353	7	3	66	-	-	-	Stari Grad
352	7	3	66	-	-	-	urban settlements
1	-	-	-	-	-	-	rural settlements
26	1	-	3	-	-	-	Trnovo
16	1	-	3	-	-	-	urban settlements
10	-	-	-	-	-	-	rural settlements
133	4	5	25	-	-	-	Vogošća
98	4	3	18	-	-	-	urban settlements
35	-	2	7	-	-	-	rural settlements

1) Town Sarajevo (Centar, Novi Grad, Novo Sarajevo, Stari Grad)

UMRLI PREMA SPOLU, LIJEČENJU, MJESTU SMRTI
NUMBER OF DEATHS BY SEX, CURE, PLACE OF DEATH

Kanton	Ukupno <i>Total</i>	Spol <i>Sex</i>		Liječenje <i>Cure</i>			Mjesto smrti <i>Place of death</i>		
		muški <i>males</i>	ženski <i>females</i>	liječeni <i>treated</i>	nisu liječeni <i>not treated</i>	nepoznato <i>unknown</i>	u zdravstvenoj ustanovi <i>in medical institution</i>	ustanova za smještaj <i>institution for accomm.</i>	stan i drugo mjesto <i>flat and other place</i>

KANTON 10

UKUPNO	807	406	401	729	73	5	342	443	22
- u gradskim naseljima	307	150	157	283	22	2	140	158	9
- u ostalim naseljima	500	256	244	446	51	3	202	285	13
Bosansko Grahovo	13	8	5	11	2	-	5	7	1
- u gradskim naseljima	1	-	1	1	-	-	1	-	-
- u ostalim naseljima	12	8	4	10	2	-	4	7	1
Drvar	132	79	53	121	10	1	30	97	5
- u gradskim naseljima	89	54	35	80	8	1	23	63	3
- u ostalim naseljima	43	25	18	41	2	-	7	34	2
Glamoč	65	43	22	60	5	-	18	46	1
- u gradskim naseljima	30	17	13	27	3	-	8	21	1
- u ostalim naseljima	35	26	9	33	2	-	10	25	-
Kupres	34	15	19	28	5	1	11	22	1
- u gradskim naseljima	19	9	10	16	3	-	3	16	-
- u ostalim naseljima	15	6	9	12	2	1	8	6	1
Livno	274	131	143	252	21	1	128	137	9
- u gradskim naseljima	92	45	47	87	4	1	49	41	2
- u ostalim naseljima	182	86	96	165	17	-	79	96	7
Tomislavgrad	289	130	159	257	30	2	150	134	5
- u gradskim naseljima	76	25	51	72	4	-	56	17	3
- u ostalim naseljima	213	105	108	185	26	2	94	117	2

I KO JE USTANOVIO SMRT I UMRLA DOJENČAD PO SPOLU (nastavak)
AND WHO APPOINTED DEATH AND INFANT DEATHS BY SEX (continued)

Ko je utvrdio smrt <i>Who appointed death</i>					Umrli dojenčad <i>Infant deaths</i>		Canton
mrtvozornik dr. medicine <i>coroner- hysician</i>	mrtvozornik drugi zdravstveni radnik <i>coroner- med.pers.</i>	obduktor <i>men of post mort.</i>	dr.medicine <i>physician</i>	uzrok smrti neutvrđen <i>cause of deat.isunk.</i>	muški <i>males</i>	ženski <i>females</i>	
CANTON 10							
520	10	9	264	4	-	-	TOTAL
204	6	2	94	1	-	-	urban settlements
316	4	7	170	3	-	-	rural settlements
7	1	-	5	-	-	-	Bosansko Grahovo
-	-	-	1	-	-	-	urban settlements
7	1	-	4	-	-	-	rural settlements
108	4	2	18	-	-	-	Drvar
69	3	1	16	-	-	-	urban settlements
39	1	1	2	-	-	-	rural settlements
56	-	1	8	-	-	-	Glamoč
27	-	-	3	-	-	-	urban settlements
29	-	1	5	-	-	-	rural settlements
25	-	1	7	1	-	-	Kupres
16	-	-	3	-	-	-	urban settlements
9	-	1	4	1	-	-	rural settlements
198	3	2	70	1	-	-	Livno
61	2	-	28	1	-	-	urban settlements
137	1	2	42	-	-	-	rural settlements
126	2	3	156	2	-	-	Tomislavgrad
31	1	1	43	-	-	-	urban settlements
95	1	2	113	2	-	-	rural settlements

ZAKLJUČENI BRAKOVI

MARRIAGES

ZAKLJUČENI BRAKOVI PREMA
MARRIAGES BY AGE

	Ukupno <i>Total</i>	Starost nevjeste <i>Age of bride</i>								nepo- znato <i>un- known</i>
		15-19	20-24	25-29	30-34	35-39	40-49	50-59	60 +	
UNSKO - SANSKI KANTON										
UKUPNO	1.661	277	639	389	154	75	79	44	4	-
- u gradskim naseljima	577	45	204	186	64	27	34	14	3	-
- u ostalim naseljima	1.084	232	435	203	90	48	45	30	1	-
Bihać	342	31	132	99	39	18	14	8	1	-
- u gradskim naseljima	219	8	81	79	26	11	10	3	1	-
- u ostalim naseljima	123	23	51	20	13	7	4	5	-	-
Bosanska Krupa	225	39	85	47	17	15	13	9	-	-
- u gradskim naseljima	75	12	22	19	9	2	4	7	-	-
- u ostalim naseljima	150	27	63	28	8	13	9	2	-	-
Bosanski Petrovac	22	4	6	4	3	2	1	2	-	-
- u gradskim naseljima	21	4	6	4	3	2	1	1	-	-
- u ostalim naseljima	1	-	-	-	-	-	-	1	-	-
Bužim	133	37	47	27	10	5	6	1	-	-
- u gradskim naseljima	-	-	-	-	-	-	-	-	-	-
- u ostalim naseljima	133	37	47	27	10	5	6	1	-	-
Cazin	442	84	173	91	44	17	21	12	-	-
- u gradskim naseljima	93	8	34	31	8	4	7	1	-	-
- u ostalim naseljima	349	76	139	60	36	13	14	11	-	-
Ključ	89	12	30	26	7	7	6	1	-	-
- u gradskim naseljima	43	5	15	14	3	3	2	1	-	-
- u ostalim naseljima	46	7	15	12	4	4	4	-	-	-
Sanski Most	164	21	66	40	13	8	10	3	3	-
- u gradskim naseljima	71	4	24	21	9	5	5	1	2	-
- u ostalim naseljima	93	17	42	19	4	3	5	2	1	-
Velika Kladuša	244	49	100	55	21	3	8	8	-	-
- u gradskim naseljima	55	4	22	18	6	-	5	-	-	-
- u ostalim naseljima	189	45	78	37	15	3	3	8	-	-
KANTON POSAVSKI										
UKUPNO	144	24	49	38	19	1	13	-	-	-
- u gradskim naseljima	54	12	17	17	5	1	2	-	-	-
- u ostalim naseljima	90	12	32	21	14	-	11	-	-	-
Domaljevac - Šamac	9	1	3	2	2	-	1	-	-	-
- u gradskim naseljima	-	-	-	-	-	-	-	-	-	-
- u ostalim naseljima	9	1	3	2	2	-	1	-	-	-
Odžak	70	12	23	19	9	1	6	-	-	-
- u gradskim naseljima	37	8	13	11	3	1	1	-	-	-
- u ostalim naseljima	33	4	10	8	6	-	5	-	-	-
Orašje	65	11	23	17	8	-	6	-	-	-
- u gradskim naseljima	17	4	4	6	2	-	1	-	-	-
- u ostalim naseljima	48	7	19	11	6	-	5	-	-	-

STAROSTI NEVJESTE I MLADOŽENJE
OF BRIDE AND OF GROOM

Starost mladoženje Age of groom								
15-19	20-24	25-29	30-34	35-39	40-49	50-59	60 +	nepo- znato un- known

UNSKO - SANSKI CANTON

28	498	560	280	123	86	42	44	-	TOTAL
4	131	206	116	52	35	18	15	-	urban settlements
24	367	354	164	71	51	24	29	-	rural settlements
3	84	127	61	27	19	12	9	-	Bihać
2	42	90	44	14	14	8	5	-	urban settlements
1	42	37	17	13	5	4	4	-	rural settlements
2	67	72	46	19	7	5	7	-	Bosanska Krupa
-	17	24	20	7	3	1	3	-	urban settlements
2	50	48	26	12	4	4	4	-	rural settlements
-	3	7	5	2	2	2	1	-	Bosanski Petrovac
-	3	7	5	2	2	1	1	-	urban settlements
-	-	-	-	-	-	1	-	-	rural settlements
5	46	48	20	6	5	1	2	-	Bužim
-	-	-	-	-	-	-	-	-	urban settlements
5	46	48	20	6	5	1	2	-	rural settlements
9	158	125	74	30	26	7	13	-	Cazin
1	25	30	20	7	6	2	2	-	urban settlements
8	133	95	54	23	20	5	11	-	rural settlements
1	24	30	14	9	4	5	2	-	Ključ
-	12	16	6	4	1	3	1	-	urban settlements
1	12	14	8	5	3	2	1	-	rural settlements
2	43	58	23	16	14	2	6	-	Sanski Most
-	15	21	11	14	6	1	3	-	urban settlements
2	28	37	12	2	8	1	3	-	rural settlements
6	73	93	37	14	9	8	4	-	Velika Kladuša
1	17	18	10	4	3	2	-	-	urban settlements
5	56	75	27	10	6	6	4	-	rural settlements

CANTON POSAVSKI

3	39	47	24	16	10	5	-	-	TOTAL
1	18	19	6	6	4	-	-	-	urban settlements
2	21	28	18	10	6	5	-	-	rural settlements
-	1	4	1	1	1	1	-	-	Domaljevac - Šamac
-	-	-	-	-	-	-	-	-	urban settlements
-	1	4	1	1	1	1	-	-	rural settlements
-	22	26	7	8	4	3	-	-	Odžak
-	13	16	2	3	3	-	-	-	urban settlements
-	9	10	5	5	1	3	-	-	rural settlements
3	16	17	16	7	5	1	-	-	Orašje
1	5	3	4	3	1	-	-	-	urban settlements
2	11	14	12	4	4	1	-	-	rural settlements

ZAKLJUČENI BRAKOWI PREMA
MARRIAGES BY AGE

	Ukupno <i>Total</i>	Starost nevjeste <i>Age of bride</i>								nepo - znato <i>un- known</i>
		15-19	20-24	25-29	30-34	35-39	40-49	50-59	60 +	
TUZLANSKI KANTON										
UKUPNO	2.611	397	1.030	735	220	100	83	37	9	-
- u gradskim naseljima	1.059	101	348	382	129	46	30	19	4	-
- u ostalim naseljima	1.552	296	682	353	91	54	53	18	5	-
Banovići	153	38	53	45	9	-	7	1	-	-
- u gradskim naseljima	87	18	27	32	6	-	4	-	-	-
- u ostalim naseljima	66	20	26	13	3	-	3	1	-	-
Čelić	48	10	17	14	2	1	3	1	-	-
- u gradskim naseljima	-	-	-	-	-	-	-	-	-	-
- u ostalim naseljima	48	10	17	14	2	1	3	1	-	-
Doboj - Istok	65	11	35	8	4	4	1	1	1	-
- u gradskim naseljima	-	-	-	-	-	-	-	-	-	-
- u ostalim naseljima	65	11	35	8	4	4	1	1	1	-
Gračanica	328	70	139	76	25	8	6	2	2	-
- u gradskim naseljima	114	14	41	34	19	3	1	1	1	-
- u ostalim naseljima	214	56	98	42	6	5	5	1	1	-
Gradačac	231	45	91	62	11	8	10	4	-	-
- u gradskim naseljima	86	11	30	30	6	4	4	1	-	-
- u ostalim naseljima	145	34	61	32	5	4	6	3	-	-
Kalesija	-	103	42	12	2	7	3	-	-	-
- u gradskim naseljima	26	4	13	7	1	-	-	1	-	-
- u ostalim naseljima	177	30	90	35	11	2	7	2	-	-
Kladanj	77	9	27	25	8	6	2	-	-	-
- u gradskim naseljima	20	1	7	6	3	1	2	-	-	-
- u ostalim naseljima	57	8	20	19	5	5	-	-	-	-
Lukavac	263	37	104	77	23	10	7	5	-	-
- u gradskim naseljima	83	9	28	27	12	4	-	3	-	-
- u ostalim naseljima	180	28	76	50	11	6	7	2	-	-
Sapna	43	8	15	8	5	3	3	1	-	-
- u gradskim naseljima	-	-	-	-	-	-	-	-	-	-
- u ostalim naseljima	43	8	15	8	5	3	3	1	-	-
Srebrenik	169	30	77	33	11	6	7	3	2	-
- u gradskim naseljima	52	6	23	11	3	3	3	2	1	-
- u ostalim naseljima	117	24	54	22	8	3	4	1	1	-
Teočak	37	10	18	5	3	1	-	-	-	-
- u gradskim naseljima	-	-	-	-	-	-	-	-	-	-
- u ostalim naseljima	37	10	18	5	3	1	-	-	-	-
Tuzla	635	37	196	245	90	32	19	14	2	-
- u gradskim naseljima	467	24	125	196	72	25	12	11	2	-
- u ostalim naseljima	168	13	71	49	18	7	7	3	-	-

STAROSTI NEVJESTE I MLADOŽENJE
OF BRIDE AND OF GROOM

Starost mladoženje Age of groom									
15-19	20-24	25-29	30-34	35-39	40-49	50-59	60 +	nepo - znato un- known	
									TUZLANSKI CANTON
57	726	972	494	159	108	48	47	-	TOTAL
15	227	416	252	66	40	23	20	-	urban settlements
42	499	556	242	93	68	25	27	-	rural settlements
4	55	50	28	7	4	2	3	-	Banovići
4	30	27	16	5	3	-	2	-	urban settlements
-	25	23	12	2	1	2	1	-	rural settlements
1	18	14	7	1	5	1	1	-	Čelić
-	-	-	-	-	-	-	-	-	urban settlements
1	18	14	7	1	5	1	1	-	rural settlements
2	21	27	3	8	1	1	2	-	Doboj - Istok
-	-	-	-	-	-	-	-	-	urban settlements
2	21	27	3	8	1	1	2	-	rural settlements
11	112	125	47	15	8	6	4	-	Gračanica
1	27	46	26	9	2	2	1	-	urban settlements
10	85	79	21	6	6	4	3	-	rural settlements
8	71	84	38	13	9	2	6	-	Gradačac
2	25	33	15	5	2	2	2	-	urban settlements
6	46	51	23	8	7	-	4	-	rural settlements
70	78	29	10	9	1	1	-	-	Kalesija
-	12	10	2	-	2	-	-	-	urban settlements
5	58	68	27	10	7	1	1	-	rural settlements
1	14	29	19	9	4	1	-	-	Kladanj
-	3	8	6	1	1	1	-	-	urban settlements
1	11	21	13	8	3	-	-	-	rural settlements
2	64	109	49	17	10	6	6	-	Lukavac
1	10	42	18	5	4	2	1	-	urban settlements
1	54	67	31	12	6	4	5	-	rural settlements
2	11	13	8	5	2	-	2	-	Sapna
-	-	-	-	-	-	-	-	-	urban settlements
2	11	13	8	5	2	-	2	-	rural settlements
3	59	57	27	9	5	2	7	-	Srebrenik
-	16	15	11	2	3	-	5	-	urban settlements
3	43	42	16	7	2	2	2	-	rural settlements
1	10	14	8	4	-	-	-	-	Teočak
-	-	-	-	-	-	-	-	-	urban settlements
1	10	14	8	4	-	-	-	-	rural settlements
3	112	234	178	44	35	17	12	-	Tuzla
3	69	178	139	35	20	14	9	-	urban settlements
-	43	56	39	9	15	3	3	-	rural settlements

ZAKLJUČENI BRAKOVI PREMA
MARRIAGES BY AGE

	Ukupno <i>Total</i>	Starost nevjeste <i>Age of bride</i>								nepo- znato <i>un- known</i>
		15-19	20-24	25-29	30-34	35-39	40-49	50-59	60 +	
Živinice	359	58	155	95	17	19	11	2	2	-
- u gradskim naseljima	124	14	54	39	7	6	4	-	-	-
- u ostalim naseljima	235	44	101	56	10	13	7	2	2	-
ZENIČKO - DOBOJSKI KANTON										
UKUPNO	2.279	367	916	600	196	72	85	33	10	-
- u gradskim naseljima	948	91	345	319	100	39	35	12	7	-
- u ostalim naseljima	1.331	276	571	281	96	33	50	21	3	-
Breza	109	16	40	41	4	-	3	5	-	-
- u gradskim naseljima	32	5	9	14	1	-	1	2	-	-
- u ostalim naseljima	77	11	31	27	3	-	2	3	-	-
Doboj - Jug	25	4	11	6	3	-	1	-	-	-
- u gradskim naseljima	-	-	-	-	-	-	-	-	-	-
- u ostalim naseljima	25	4	11	6	3	-	1	-	-	-
Kakanj	272	55	111	70	14	8	8	4	2	-
- u gradskim naseljima	120	17	44	43	7	5	1	1	2	-
- u ostalim naseljima	152	38	67	27	7	3	7	3	-	-
Maglaj	113	27	40	21	15	2	6	1	1	-
- u gradskim naseljima	33	3	9	10	5	2	3	1	-	-
- u ostalim naseljima	80	24	31	11	10	-	3	-	1	-
Olovo	62	9	18	18	11	3	2	1	-	-
- u gradskim naseljima	33	4	5	13	7	2	1	1	-	-
- u ostalim naseljima	29	5	13	5	4	1	1	-	-	-
Tešanj	344	69	148	76	24	8	12	7	-	-
- u gradskim naseljima	40	5	15	15	3	-	1	1	-	-
- u ostalim naseljima	304	64	133	61	21	8	11	6	-	-
Usora	16	-	8	3	1	1	3	-	-	-
- u gradskim naseljima	-	-	-	-	-	-	-	-	-	-
- u ostalim naseljima	16	-	8	3	1	1	3	-	-	-
Vareš	37	6	10	14	4	-	2	1	-	-
- u gradskim naseljima	15	1	3	6	2	-	2	1	-	-
- u ostalim naseljima	22	5	7	8	2	-	-	-	-	-
Visoko	222	24	101	56	24	7	7	3	-	-
- u gradskim naseljima	81	5	33	25	12	2	3	1	-	-
- u ostalim naseljima	141	19	68	31	12	5	4	2	-	-
Zavidovići	196	35	73	52	11	9	12	3	1	-
- u gradskim naseljima	68	10	22	20	5	3	8	-	-	-
- u ostalim naseljima	128	25	51	32	6	6	4	3	1	-
Zenica	717	91	289	206	71	30	19	6	5	-
- u gradskim naseljima	495	38	192	166	54	23	13	4	5	-
- u ostalim naseljima	222	53	97	40	17	7	6	2	-	-

STAROSTI NEVJESTE I MLADOŽENJE
OF BRIDE AND OF GROOM

Starost mladoženje Age of groom									
15-19	20-24	25-29	30-34	35-39	40-49	50-59	60 +	nepo - znato un- known	
14	109	138	53	17	16	9	3	-	Živinice
4	35	57	19	4	3	2	-	-	urban settlements
10	74	81	34	13	13	7	3	-	rural settlements
ZENIČKO - DOBOJSKI CANTON									
22	651	882	397	141	105	39	42	-	TOTAL
7	193	396	196	64	51	24	17	-	urban settlements
15	458	486	201	77	54	15	25	-	rural settlements
2	31	47	15	5	4	2	3	-	Breza
2	11	13	1	2	1	1	1	-	urban settlements
-	20	34	14	3	3	1	2	-	rural settlements
1	10	6	5	2	1	-	-	-	Doboj - Jug
-	-	-	-	-	-	-	-	-	urban settlements
1	10	6	5	2	1	-	-	-	rural settlements
-	81	114	41	12	13	3	8	-	Kakanj
-	31	47	25	6	5	1	5	-	urban settlements
-	50	67	16	6	8	2	3	-	rural settlements
3	34	43	13	7	8	3	2	-	Maglaj
2	5	16	1	2	4	3	-	-	urban settlements
1	29	27	12	5	4	-	2	-	rural settlements
-	10	23	21	4	3	1	-	-	Olovo
-	3	13	12	2	2	1	-	-	urban settlements
-	7	10	9	2	1	-	-	-	rural settlements
8	140	108	51	14	10	8	5	-	Tešanj
-	11	17	8	1	1	2	-	-	urban settlements
8	129	91	43	13	9	6	5	-	rural settlements
-	3	3	6	1	2	-	1	-	Usora
-	-	-	-	-	-	-	-	-	urban settlements
-	3	3	6	1	2	-	1	-	rural settlements
-	6	14	10	2	4	-	1	-	Vareš
-	2	5	4	-	3	-	1	-	urban settlements
-	4	9	6	2	1	-	-	-	rural settlements
1	60	88	40	14	12	4	3	-	Visoko
-	16	35	14	7	7	2	-	-	urban settlements
1	44	53	26	7	5	2	3	-	rural settlements
2	51	85	27	12	10	4	5	-	Zavidovići
-	15	28	12	3	5	3	2	-	urban settlements
2	36	57	15	9	5	1	3	-	rural settlements
2	184	280	144	58	26	13	10	-	Zenica
2	94	207	114	39	21	11	7	-	urban settlements
-	90	73	30	19	5	2	3	-	rural settlements

**ZAKLJUČENI BRAKOVI PREMA
MARRIAGES BY AGE**

	Ukupno Total	Starost nevjeste Age of bride								nepo - znato un- known
		15-19	20-24	25-29	30-34	35-39	40-49	50-59	60 +	
Žepče	166	31	67	37	14	4	10	2	1	-
- u gradskim naseljima	31	3	13	7	4	2	2	-	-	-
- u ostalim naseljima	135	28	54	30	10	2	8	2	1	-
BOSANSKO - PODRINJSKI KANTON										
UKUPNO	164	14	66	49	19	5	6	5	-	-
- u gradskim naseljima	121	8	47	44	13	4	2	3	-	-
- u ostalim naseljima	43	6	19	5	6	1	4	2	-	-
Foča	12	-	4	2	3	-	2	1	-	-
- u gradskim naseljima	-	-	-	-	-	-	-	-	-	-
- u ostalim naseljima	12	-	4	2	3	-	2	1	-	-
Goražde	147	13	60	47	16	5	3	3	-	-
- u gradskim naseljima	121	8	47	44	13	4	2	3	-	-
- u ostalim naseljima	26	5	13	3	3	1	1	-	-	-
Pale	5	1	2	-	-	-	1	1	-	-
- u gradskim naseljima	-	-	-	-	-	-	-	-	-	-
- u ostalim naseljima	5	1	2	-	-	-	1	1	-	-
SREDNJOBOSANSKI CANTON										
UKUPNO	1.272	198	497	332	124	56	40	18	6	1
- u gradskim naseljima	603	72	233	177	61	27	19	9	4	1
- u ostalim naseljima	669	126	264	155	63	29	21	9	2	-
Bugojno	192	28	69	50	17	9	8	9	1	1
- u gradskim naseljima	115	19	42	29	10	5	4	4	1	1
- u ostalim naseljima	77	9	27	21	7	4	4	5	-	-
Busovača	123	29	43	27	16	2	5	-	1	-
- u gradskim naseljima	30	4	11	9	4	-	2	-	-	-
- u ostalim naseljima	93	25	32	18	12	2	3	-	1	-
Dobretići	7	1	3	2	-	-	-	1	-	-
- u gradskim naseljima	-	-	-	-	-	-	-	-	-	-
- u ostalim naseljima	7	1	3	2	-	-	-	1	-	-
Donji Vakuf	83	11	38	15	9	10	-	-	-	-
- u gradskim naseljima	46	6	21	9	4	6	-	-	-	-
- u ostalim naseljima	37	5	17	6	5	4	-	-	-	-
Fojnica	104	17	46	27	7	3	3	-	1	-
- u gradskim naseljima	39	4	17	15	1	1	1	-	-	-
- u ostalim naseljima	65	13	29	12	6	2	2	-	1	-
Gornji Vakuf - Uskoplje	74	18	22	21	8	2	3	-	-	-
- u gradskim naseljima	25	1	4	12	5	1	2	-	-	-
- u ostalim naseljima	49	17	18	9	3	1	1	-	-	-
Jajce	127	10	47	38	17	5	5	3	2	-
- u gradskim naseljima	50	2	18	17	6	3	1	1	2	-
- u ostalim naseljima	77	8	29	21	11	2	4	2	-	-

STAROSTI NEVJESTE I MLADOŽENJE
OF BRIDE AND OF GROOM

Starost mladoženje Age of groom									
15-19	20-24	25-29	30-34	35-39	40-49	50-59	60 +	nepo- znato un- known	
3	41	71	24	10	12	1	4	-	Žepče
1	5	15	5	2	2	-	1	-	urban settlements
2	36	56	19	8	10	1	3	-	rural settlements
BOSANSKO - PODRINJSKI CANTON									
1	36	62	35	12	11	3	4	-	TOTAL
1	25	50	28	8	5	2	2	-	urban settlements
-	11	12	7	4	6	1	2	-	rural settlements
-	1	4	2	-	4	-	1	-	Foča
-	-	-	-	-	-	-	-	-	urban settlements
-	1	4	2	-	4	-	1	-	rural settlements
1	34	57	32	12	7	2	2	-	Goražde
1	25	50	28	8	5	2	2	-	urban settlements
-	9	7	4	4	2	-	-	-	rural settlements
-	1	1	1	-	-	1	1	-	Pale
-	-	-	-	-	-	-	-	-	urban settlements
-	1	1	1	-	-	1	1	-	rural settlements
SREDNJOBOSANSKI CANTON									
15	312	502	241	88	70	25	19	-	TOTAL
8	134	241	121	42	33	13	11	-	urban settlements
7	178	261	120	46	37	12	8	-	rural settlements
1	49	68	30	18	11	8	7	-	Bugojno
1	28	44	15	12	7	4	4	-	urban settlements
-	21	24	15	6	4	4	3	-	rural settlements
-	38	49	24	4	3	3	2	-	Busovača
-	4	12	12	1	-	1	-	-	urban settlements
-	34	37	12	3	3	2	2	-	rural settlements
-	1	-	2	2	1	1	-	-	Dobretići
-	-	-	-	-	-	-	-	-	urban settlements
-	1	-	2	2	1	1	-	-	rural settlements
1	19	36	16	5	6	-	-	-	Donji Vakuf
1	9	21	9	2	4	-	-	-	urban settlements
-	10	15	7	3	2	-	-	-	rural settlements
2	24	46	21	3	3	2	3	-	Fojnica
2	8	19	9	-	-	-	1	-	urban settlements
-	16	27	12	3	3	2	2	-	rural settlements
2	17	27	19	4	4	1	-	-	Gornji Vakuf - Uskoplje
-	3	7	8	4	2	1	-	-	urban settlements
2	14	20	11	-	2	-	-	-	rural settlements
-	24	54	21	13	11	1	3	-	Jajce
-	10	21	9	4	3	1	2	-	urban settlements
-	14	33	12	9	8	-	1	-	rural settlements

**ZAKLJUČENI BRAKOVI PREMA
MARRIAGES BY AGE**

	Ukupno <i>Total</i>	Starost nevjeste <i>Age of bride</i>								nepo- znato <i>un- known</i>
		15-19	20-24	25-29	30-34	35-39	40-49	50-59	60 +	
Kiseljak	123	12	48	35	16	8	3	1	-	-
- u gradskim naseljima	69	5	25	23	10	3	2	1	-	-
- u ostalim naseljima	54	7	23	12	6	5	1	-	-	-
Kreševo	23	5	10	6	1	1	-	-	-	-
- u gradskim naseljima	13	4	5	2	1	1	-	-	-	-
- u ostalim naseljima	10	1	5	4	-	-	-	-	-	-
Novi Travnik	128	21	64	32	4	4	2	-	1	-
- u gradskim naseljima	68	9	35	17	1	3	2	-	1	-
- u ostalim naseljima	60	12	29	15	3	1	-	-	-	-
Travnik	189	35	69	51	16	9	7	2	-	-
- u gradskim naseljima	92	11	34	27	12	3	4	1	-	-
- u ostalim naseljima	97	24	35	24	4	6	3	1	-	-
Vitez	99	11	38	28	13	3	4	2	-	-
- u gradskim naseljima	56	7	21	17	7	1	1	2	-	-
- u ostalim naseljima	43	4	17	11	6	2	3	-	-	-
HERCEGOVAČKO - NERETVANSKI KANTON										
UKUPNO	1.103	61	343	447	160	49	26	13	4	-
- u gradskim naseljima	687	34	186	295	107	37	17	10	1	-
- u ostalim naseljima	416	27	157	152	53	12	9	3	3	-
Čapljina	94	4	37	40	7	4	-	2	-	-
- u gradskim naseljima	44	3	14	19	3	3	-	2	-	-
- u ostalim naseljima	50	1	23	21	4	1	-	-	-	-
Čitluk	86	5	30	38	10	1	1	1	-	-
- u gradskim naseljima	32	1	7	19	4	-	-	1	-	-
- u ostalim naseljima	54	4	23	19	6	1	1	-	-	-
Jablanica	66	10	27	16	9	1	2	1	-	-
- u gradskim naseljima	42	5	15	15	5	1	-	1	-	-
- u ostalim naseljima	24	5	12	1	4	-	2	-	-	-
Konjic	130	13	44	36	20	11	3	3	-	-
- u gradskim naseljima	88	9	24	28	14	9	2	2	-	-
- u ostalim naseljima	42	4	20	8	6	2	1	1	-	-
Grad Mostar	577	14	158	262	92	29	17	4	1	-
- u gradskim naseljima	399	11	100	183	66	23	13	3	-	-
- u ostalim naseljima	178	3	58	79	26	6	4	1	1	-
Neum	10	-	4	3	3	-	-	-	-	-
- u gradskim naseljima	8	-	3	3	2	-	-	-	-	-
- u ostalim naseljima	2	-	1	-	1	-	-	-	-	-
Prozor	64	5	25	23	8	1	1	1	-	-
- u gradskim naseljima	28	1	10	11	4	-	1	1	-	-
- u ostalim naseljima	36	4	15	12	4	1	-	-	-	-

STAROSTI NEVJESTE I MLADOŽENJE
OF BRIDE AND OF GROOM

Starost mladoženje Age of groom									
15-19	20-24	25-29	30-34	35-39	40-49	50-59	60 +	nepo- znato un- known	
1	37	41	25	9	7	3	-	-	Kiseljak
-	22	21	17	5	2	2	-	-	urban settlements
1	15	20	8	4	5	1	-	-	rural settlements
2	5	10	3	2	-	1	-	-	Kreševo
2	3	5	2	-	-	1	-	-	urban settlements
-	2	5	1	2	-	-	-	-	rural settlements
3	39	55	20	5	4	1	1	-	Novi Travnik
1	19	29	11	2	4	1	1	-	urban settlements
2	20	26	9	3	-	-	-	-	rural settlements
2	47	68	43	14	9	4	2	-	Travnik
-	20	37	20	6	5	2	2	-	urban settlements
2	27	31	23	8	4	2	-	-	rural settlements
1	12	48	17	9	11	-	1	-	Vitez
1	8	25	9	6	6	-	1	-	urban settlements
-	4	23	8	3	5	-	-	-	rural settlements
HERCEGOVAČKO-NERETVANSKII CANTON									
4	148	461	291	103	65	21	10	-	TOTAL
-	80	285	185	72	42	17	6	-	urban settlements
4	68	176	106	31	23	4	4	-	rural settlements
-	19	40	17	10	5	2	1	-	Čapljina
-	4	18	8	7	4	2	1	-	urban settlements
-	15	22	9	3	1	-	-	-	rural settlements
-	10	45	22	4	4	1	-	-	Čitluk
-	4	14	10	2	1	1	-	-	urban settlements
-	6	31	12	2	3	-	-	-	rural settlements
-	16	18	22	5	2	2	1	-	Jablanica
-	10	11	14	4	2	-	1	-	urban settlements
-	6	7	8	1	-	2	-	-	rural settlements
2	18	46	36	12	11	4	1	-	Konjic
-	10	33	25	9	7	3	1	-	urban settlements
2	8	13	11	3	4	1	-	-	rural settlements
1	64	246	157	60	36	9	4	-	Town Mostar
-	44	169	108	43	24	9	2	-	urban settlements
1	20	77	49	17	12	-	2	-	rural settlements
-	-	4	2	2	2	-	-	-	Neum
-	-	3	2	2	1	-	-	-	urban settlements
-	-	1	-	-	1	-	-	-	rural settlements
-	10	32	15	2	4	1	-	-	Prozor
-	2	16	7	-	2	1	-	-	urban settlements
-	8	16	8	2	2	-	-	-	rural settlements

**ZAKLJUČENI BRAKOVI PREMA
MARRIAGES BY AGE**

	Ukupno Total	Starost nevjeste Age of bride								nepo- znato un- known	
		15-19	20-24	25-29	30-34	35-39	40-49	50-59	60 +		
Ravno	1	-	-	-	-	-	-	-	1	-	-
- u gradskim naseljima	-	-	-	-	-	-	-	-	-	-	-
- u ostalim naseljima	1	-	-	-	-	-	-	-	1	-	-
Stolac	75	10	18	29	11	2	2	-	3	-	
- u gradskim naseljima	46	4	13	17	9	1	1	-	1	-	
- u ostalim naseljima	29	6	5	12	2	1	1	-	2	-	
ZAPADNOHERCEGOVAČKI KANTON											
UKUPNO	368	44	134	130	36	16	6	-	2	-	
- u gradskim naseljima	122	12	40	55	10	2	1	-	2	-	
- u ostalim naseljima	246	32	94	75	26	14	5	-	-	-	
Grude	44	3	15	19	7	-	-	-	-	-	
- u gradskim naseljima	15	2	5	7	1	-	-	-	-	-	
- u ostalim naseljima	29	1	10	12	6	-	-	-	-	-	
Ljubuški	120	15	38	45	9	9	3	-	1	-	
- u gradskim naseljima	30	3	9	16	1	-	-	-	1	-	
- u ostalim naseljima	90	12	29	29	8	9	3	-	-	-	
Posušje	66	9	20	26	8	-	3	-	-	-	
- u gradskim naseljima	25	4	8	10	2	-	1	-	-	-	
- u ostalim naseljima	41	5	12	16	6	-	2	-	-	-	
Široki Brijeg	138	17	61	40	12	7	-	-	1	-	
- u gradskim naseljima	52	3	18	22	6	2	-	-	1	-	
- u ostalim naseljima	86	14	43	18	6	5	-	-	-	-	
KANTON SARAJEVO											
UKUPNO	2.655	125	713	1.087	402	155	102	48	20	3	
- u gradskim naseljima	2.465	103	641	1.029	382	148	96	43	20	3	
- u ostalim naseljima	190	22	72	58	20	7	6	5	-	-	
Grad Sarajevo ¹⁾	1.819	54	441	792	303	118	62	32	16	1	
- u gradskim naseljima	1.814	54	440	788	303	118	62	32	16	1	
- u ostalim naseljima	5	-	1	4	-	-	-	-	-	-	
Centar Sarajevo	366	12	66	172	64	22	14	10	6	-	
- u gradskim naseljima	365	12	66	171	64	22	14	10	6	-	
- u ostalim naseljima	1	-	-	1	-	-	-	-	-	-	
Hadžići	149	23	54	47	13	2	6	3	-	1	
- u gradskim naseljima	75	12	27	22	7	1	4	1	-	1	
- u ostalim naseljima	74	11	27	25	6	1	2	2	-	-	
Ilidža	425	25	129	160	54	22	23	7	4	1	
- u gradskim naseljima	417	23	126	159	53	22	22	7	4	1	
- u ostalim naseljima	8	2	3	1	1	-	1	-	-	-	

1) Grad Sarajevo (Centar, Novi Grad, Novo Sarajevo, Stari Grad)

STAROSTI NEVJESTE I MLADOŽENJE
OF BRIDE AND OF GROOM

Starost mladoženje Age of groom										
15-19	20-24	25-29	30-34	35-39	40-49	50-59	60 +	nepo- znato un- known		
-	-	-	-	-	-	-	1	-	-	Ravno
-	-	-	-	-	-	-	-	-	-	urban settlements
-	-	-	-	-	-	-	1	-	-	rural settlements
1	11	30	20	8	1	1	3	-	-	Stolac
-	6	21	11	5	1	1	1	-	-	urban settlements
1	5	9	9	3	-	-	2	-	-	rural settlements
ZAPADNOHERCEGOVAČKI CANTON										
6	86	147	80	28	16	2	3	-	-	TOTAL
3	19	60	25	10	2	1	2	-	-	urban settlements
3	67	87	55	18	14	1	1	-	-	rural settlements
1	10	17	10	4	2	-	-	-	-	Grude
1	4	7	1	1	1	-	-	-	-	urban settlements
-	6	10	9	3	1	-	-	-	-	rural settlements
2	25	44	26	13	7	1	2	-	-	Ljubuški
1	5	11	7	5	-	-	1	-	-	urban settlements
1	20	33	19	8	7	1	1	-	-	rural settlements
-	16	26	18	2	3	1	-	-	-	Posušje
-	2	16	5	-	1	1	-	-	-	urban settlements
-	14	10	13	2	2	-	-	-	-	rural settlements
3	35	60	26	9	4	-	1	-	-	Široki Brijeg
1	8	26	12	4	-	-	1	-	-	urban settlements
2	27	34	14	5	4	-	-	-	-	rural settlements
CANTON SARAJEVO										
15	373	1.040	667	257	182	73	48	-	-	TOTAL
11	328	961	637	239	177	67	45	-	-	urban settlements
4	45	79	30	18	5	6	3	-	-	rural settlements
6	213	703	502	183	127	47	38	-	-	Town Sarajevo ¹⁾
6	211	701	501	183	127	47	38	-	-	urban settlements
-	2	2	1	-	-	-	-	-	-	rural settlements
1	35	134	108	29	32	13	14	-	-	Centar Sarajevo
1	34	134	108	29	32	13	14	-	-	urban settlements
-	1	-	-	-	-	-	-	-	-	rural settlements
3	40	65	19	8	7	4	3	-	-	Hadžići
1	21	33	8	4	5	1	2	-	-	urban settlements
2	19	32	11	4	2	3	1	-	-	rural settlements
3	70	165	88	42	39	13	5	-	-	Ilidža
3	66	164	87	41	39	12	5	-	-	urban settlements
-	4	1	1	1	-	1	-	-	-	rural settlements

1) Town Sarajevo (Centar, Novi Grad, Novo Sarajevo, Stari Grad)

ZAKLJUČENI BRAKOVI PREMA
MARRIAGES BY AGE

	Ukupno Total	Starost nevjeste Age of bride								nepo - znato un- known
		15-19	20-24	25-29	30-34	35-39	40-49	50-59	60 +	
Ilijaš	108	13	37	35	15	3	4	1	-	-
- u gradskim naseljima	62	10	15	24	9	1	2	1	-	-
- u ostalim naseljima	46	3	22	11	6	2	2	-	-	-
Novi Grad Sarajevo	743	23	207	301	116	53	26	11	5	1
- u gradskim naseljima	741	23	207	299	116	53	26	11	5	1
- u ostalim naseljima	2	-	-	2	-	-	-	-	-	-
Novo Sarajevo	465	13	101	209	83	30	16	8	5	-
- u gradskim naseljima	464	13	101	208	83	30	16	8	5	-
- u ostalim naseljima	1	-	-	1	-	-	-	-	-	-
Stari Grad Sarajevo	245	6	67	110	40	13	6	3	-	-
- u gradskim naseljima	244	6	66	110	40	13	6	3	-	-
- u ostalim naseljima	1	-	1	-	-	-	-	-	-	-
Trnovo	9	-	1	5	1	-	1	1	-	-
- u gradskim naseljima	7	-	1	4	1	-	1	-	-	-
- u ostalim naseljima	2	-	-	1	-	-	-	1	-	-
Vogošća	145	10	51	48	16	10	6	4	-	-
- u gradskim naseljima	90	4	32	32	9	6	5	2	-	-
- u ostalim naseljima	55	6	19	16	7	4	1	2	-	-
KANTON 10										
UKUPNO	254	20	95	90	35	6	6	2	-	-
- u gradskim naseljima	94	8	33	37	11	2	2	1	-	-
- u ostalim naseljima	160	12	62	53	24	4	4	1	-	-
Drvar	29	3	12	4	7	2	-	1	-	-
- u gradskim naseljima	19	2	8	4	3	1	-	1	-	-
- u ostalim naseljima	10	1	4	-	4	1	-	-	-	-
Glamoč	8	-	6	2	-	-	-	-	-	-
- u gradskim naseljima	3	-	1	2	-	-	-	-	-	-
- u ostalim naseljima	5	-	5	-	-	-	-	-	-	-
Kupres	9	-	5	4	-	-	-	-	-	-
- u gradskim naseljima	4	-	3	1	-	-	-	-	-	-
- u ostalim naseljima	5	-	2	3	-	-	-	-	-	-
Livno	126	10	48	48	15	1	4	-	-	-
- u gradskim naseljima	40	2	13	17	5	1	2	-	-	-
- u ostalim naseljima	86	8	35	31	10	-	2	-	-	-
Tomislavgrad	82	7	24	32	13	3	2	1	-	-
- u gradskim naseljima	28	4	8	13	3	-	-	-	-	-
- u ostalim naseljima	54	3	16	19	10	3	2	1	-	-

STAROSTI NEVJESTE I MLADOŽENJE
OF BRIDE AND OF GROOM

Starost mladoženje Age of groom									
15-19	20-24	25-29	30-34	35-39	40-49	50-59	60 +	nepo- znato un- known	
-	22	46	24	12	2	2	-	-	Ilijaš
-	11	27	16	6	-	2	-	-	urban settlements
-	11	19	8	6	2	-	-	-	rural settlements
4	94	304	186	77	47	17	14	-	Novi Grad Sarajevo
4	94	303	185	77	47	17	14	-	urban settlements
-	-	1	1	-	-	-	-	-	rural settlements
-	56	163	144	48	33	14	7	-	Novo Sarajevo
-	56	162	144	48	33	14	7	-	urban settlements
-	-	1	-	-	-	-	-	-	rural settlements
1	28	102	64	29	15	3	3	-	Stari Grad Sarajevo
1	27	102	64	29	15	3	3	-	urban settlements
-	1	-	-	-	-	-	-	-	rural settlements
-	2	4	1	-	1	1	-	-	Trnovo
-	2	3	1	-	1	-	-	-	urban settlements
-	-	1	-	-	-	1	-	-	rural settlements
3	26	57	33	12	6	6	2	-	Vogošća
1	17	33	24	5	5	5	-	-	urban settlements
2	9	24	9	7	1	1	2	-	rural settlements
CANTON 10									
2	49	101	65	18	13	4	2	-	TOTAL
1	21	35	29	3	3	1	1	-	urban settlements
1	28	66	36	15	10	3	1	-	rural settlements
-	4	7	12	3	2	-	1	-	Drvar
-	4	4	8	1	1	-	1	-	urban settlements
-	-	3	4	2	1	-	-	-	rural settlements
-	3	3	2	-	-	-	-	-	Glamoč
-	1	1	1	-	-	-	-	-	urban settlements
-	2	2	1	-	-	-	-	-	rural settlements
-	1	5	2	-	1	-	-	-	Kupres
-	1	2	1	-	-	-	-	-	urban settlements
-	-	3	1	-	1	-	-	-	rural settlements
1	27	57	26	7	6	2	-	-	Livno
-	9	17	11	-	2	1	-	-	urban settlements
1	18	40	15	7	4	1	-	-	rural settlements
1	14	29	23	8	4	2	1	-	Tomislavgrad
1	6	11	8	2	-	-	-	-	urban settlements
-	8	18	15	6	4	2	1	-	rural settlements

RAZVEDENI BRAKOVI

DIVORCES

RAZVEDENI BRAKOVI PREMA STAROSTI
DIVORCES BY HUSBAND AGE / WIFE

	Ukupno <i>Total</i>	Do 1 g. <i>Under 1</i>	1	2	3
IZ FEDERACIJE BOSNE I HERCEGOVINE	1.208	53	126	111	111
STAROST MUŽA					
15 - 19	2	1	1	-	-
20 - 24	84	16	25	21	15
25 - 29	181	15	38	28	33
30 - 34	220	10	25	30	29
35 - 39	215	4	19	8	19
40 - 44	181	3	10	7	7
45 - 49	116	-	1	4	2
50 - 54	81	-	1	4	1
55 - 59	53	-	2	1	-
60 - 64	30	-	1	4	2
65 i više	42	4	3	4	3
nepoznato	3	-	-	-	-
STAROST ŽENE					
15 - 19	16	3	9	4	-
20 - 24	182	24	44	45	38
25 - 29	244	12	36	24	37
30 - 34	217	7	16	14	17
35 - 39	177	2	9	8	10
40 - 44	124	2	5	4	2
45 - 49	117	-	2	2	1
50 - 54	51	-	3	4	1
55 - 59	37	-	1	2	3
60 - 64	23	1	1	2	-
65 i više	15	2	-	1	2
nepoznato	5	-	-	1	-
UNSKO - SANSKI KANTON	237	13	23	16	25
STAROST MUŽA					
20 - 24	13	4	1	4	1
25 - 29	42	7	7	3	7
30 - 34	45	1	6	4	5
35 - 39	46	-	4	-	5
40 - 44	36	-	2	1	4
45 - 49	26	-	-	1	-
50 - 54	9	-	1	-	1
55 - 59	6	-	-	-	-
60 - 64	5	-	1	1	1
65 i više	9	1	1	2	1
STAROST ŽENE					
15 - 19	5	1	3	1	-
20 - 24	32	7	4	5	7
25 - 29	50	3	7	4	7
30 - 34	45	1	4	1	4
35 - 39	40	-	1	2	2
40 - 44	24	-	2	1	2
45 - 49	23	-	2	1	-
50 - 54	4	-	-	-	1
55 - 59	7	-	-	-	2
60 - 64	5	-	-	1	-
65 i više	2	1	-	-	-

MUŽA / ŽENE I TRAJANJU BRAKA
AND MARRIAGE DURATION

4	5 - 9	10 - 14	15 - 19	20 - 24	25 +	
81	247	164	105	91	119	
-	-	-	-	-	-	AGE OF HUSBAND
6	1	-	-	-	-	15 - 19
27	38	2	-	-	-	20 - 24
18	82	26	-	-	-	25 - 29
15	57	68	25	-	-	30 - 34
3	30	33	50	37	1	35 - 39
3	13	20	18	33	22	40 - 44
4	10	6	8	12	35	45 - 49
2	4	1	3	4	36	50 - 54
1	5	2	-	3	12	55 - 59
2	7	5	-	2	12	60 - 64
-	-	1	1	-	1	65 and more
						unknown
						AGE OF WIFE
-	-	-	-	-	-	15 - 19
18	13	-	-	-	-	20 - 24
26	99	10	-	-	-	25 - 29
14	63	73	13	-	-	30 - 34
9	32	45	51	11	-	35 - 39
6	9	15	28	45	8	40 - 44
5	13	15	11	26	42	45 - 49
1	8	2	-	6	26	50 - 54
1	4	2	1	2	21	55 - 59
-	3	-	1	1	14	60 - 64
1	3	1	-	-	5	65 and more
-	-	1	-	-	3	unknown
23	46	41	15	19	16	UNSKO-SANSKI CANTON
						AGE OF HUSBAND
2	1	-	-	-	-	20 - 24
9	9	-	-	-	-	25 - 29
3	18	8	-	-	-	30 - 34
6	8	18	5	-	-	35 - 39
1	4	4	8	12	-	40 - 44
1	5	6	2	5	6	45 - 49
1	-	1	-	-	5	50 - 54
-	-	1	-	1	4	55 - 59
-	-	2	-	-	-	60 - 64
-	1	1	-	1	1	65 and more
						AGE OF WIFE
-	-	-	-	-	-	15 - 19
7	2	-	-	-	-	20 - 24
6	22	1	-	-	-	25 - 29
4	10	18	3	-	-	30 - 34
4	6	11	9	5	-	35 - 39
1	1	4	2	9	2	40 - 44
1	2	6	1	4	6	45 - 49
-	1	-	-	-	2	50 - 54
-	-	1	-	1	3	55 - 59
-	1	-	-	-	3	60 - 64
-	1	-	-	-	-	65 and more

RAZVEDENI BRAKOVI PREMA STAROSTI
DIVORCES BY HUSBAND AGE / WIFE

	Ukupno <i>Total</i>	Do 1 g. <i>Under 1</i>	1	2	3
KANTON POSAVSKI	19	-	3	1	2
STAROST MUŽA					
20 - 24	2	-	2	-	-
25 - 29	4	-	-	1	2
30 - 34	3	-	-	-	-
35 - 39	5	-	-	-	-
40 - 44	3	-	1	-	-
50 - 54	1	-	-	-	-
65 i više	1	-	-	-	-
STAROST ŽENE					
20 - 24	5	-	3	1	1
25 - 29	3	-	-	-	1
30 - 34	6	-	-	-	-
35 - 39	3	-	-	-	-
40 - 44	1	-	-	-	-
45 - 49	1	-	-	-	-
TUZLANSKI KANTON	256	16	35	18	24
STAROST MUŽA					
15 - 19	1	-	1	-	-
20 - 24	24	6	8	3	7
25 - 29	43	3	7	3	8
30 - 34	39	3	9	6	3
35 - 39	47	1	4	1	5
40 - 44	40	2	4	1	-
45 - 49	20	-	1	2	-
50 - 54	18	-	-	1	-
55 - 59	10	-	-	1	-
60 - 64	7	-	-	-	1
65 i više	7	1	1	-	-
STAROST ŽENE					
15 - 19	3	1	2	-	-
20 - 24	45	7	15	7	10
25 - 29	54	2	7	3	10
30 - 34	39	3	2	5	2
35 - 39	42	2	5	-	1
40 - 44	25	-	1	1	-
45 - 49	23	-	-	-	-
50 - 54	13	-	2	2	-
55 - 59	7	-	-	-	1
60 - 64	3	1	1	-	-
65 i više	2	-	-	-	-

MUŽA / ŽENE I TRAJANJU BRAKA (nastavak)
AND MARRIAGE DURATION (continua)

4	5 - 9	10 - 14	15 - 19	20 - 24	25 +	
1	5	6	1	-	-	CANTON POSAVSKI
						AGE OF HUSBAND
-	-	-	-	-	-	20 - 24
-	1	-	-	-	-	25 - 29
-	2	1	-	-	-	30 - 34
1	-	3	1	-	-	35 - 39
-	-	2	-	-	-	40 - 44
-	1	-	-	-	-	50 - 54
-	1	-	-	-	-	65 and more
						AGE OF WIFE
-	-	-	-	-	-	20 - 24
1	1	-	-	-	-	25 - 29
-	2	4	-	-	-	30 - 34
-	2	1	-	-	-	35 - 39
-	-	-	1	-	-	40 - 44
-	-	1	-	-	-	45 - 49
16	49	31	21	18	28	TUZLANSKI CANTON
						AGE OF HUSBAND
-	-	-	-	-	-	15 - 19
-	-	-	-	-	-	20 - 24
9	12	1	-	-	-	25 - 29
2	11	5	-	-	-	30 - 34
4	10	17	5	-	-	35 - 39
-	6	4	13	9	1	40 - 44
-	-	3	2	5	7	45 - 49
-	5	-	-	2	10	50 - 54
-	1	-	1	-	7	55 - 59
1	3	-	-	1	1	60 - 64
-	1	1	-	1	2	65 and more
						AGE OF WIFE
-	-	-	-	-	-	15 - 19
4	2	-	-	-	-	20 - 24
7	20	5	-	-	-	25 - 29
2	10	13	2	-	-	30 - 34
2	6	10	13	3	-	35 - 39
1	2	1	4	11	4	40 - 44
-	3	1	2	3	14	45 - 49
-	4	1	-	-	4	50 - 54
-	2	-	-	-	4	55 - 59
-	-	-	-	1	-	60 - 64
-	-	-	-	-	2	65 and more

RAZVEDENI BRAKOVI PREMA STAROSTI
DIVORCES BY HUSBAND AGE / WIFE

	Ukupno <i>Total</i>	Do 1 g. <i>Under 1</i>	1	2	3
ZENIČKO - DOBOJSKI KANTON	225	6	25	32	23
STAROST MUŽA					
20 - 24	22	2	7	7	4
25 - 29	34	1	8	10	6
30 - 34	52	-	5	6	11
35 - 39	43	1	3	3	1
40 - 44	26	-	-	3	1
45 - 49	20	-	-	1	-
50 - 54	7	-	-	1	-
55 - 59	7	-	1	-	-
60 - 64	5	-	-	1	-
65 i više	9	2	1	-	-
STAROST ŽENE					
15 - 19	5	1	3	1	-
20 - 24	42	2	8	16	10
25 - 29	54	-	8	8	9
30 - 34	36	1	2	1	2
35 - 39	34	-	2	3	2
40 - 44	17	1	-	1	-
45 - 49	19	-	-	1	-
50 - 54	5	-	1	-	-
55 - 59	7	-	1	1	-
60 - 64	3	-	-	-	-
65 i više	3	1	-	-	-
BOSANSKO - PODRINJSKI KANTON	21	-	1	1	1
STAROST MUŽA					
25 - 29	2	-	1	-	-
30 - 34	3	-	-	1	1
35 - 39	3	-	-	-	-
40 - 44	3	-	-	-	-
45 - 49	5	-	-	-	-
50 - 54	5	-	-	-	-
STAROST ŽENE					
20 - 24	2	-	-	1	-
25 - 29	2	-	1	-	-
30 - 34	3	-	-	-	1
35 - 39	2	-	-	-	-
40 - 44	4	-	-	-	-
45 - 49	4	-	-	-	-
50 - 54	3	-	-	-	-
55 - 59	1	-	-	-	-
SREDNJOBOSANSKI KANTON	63	2	6	6	5
STAROST MUŽA					
20 - 24	7	-	4	2	-
25 - 29	9	1	1	1	2
30 - 34	9	-	-	-	1
35 - 39	11	1	1	1	2
40 - 44	9	-	-	-	-
45 - 49	5	-	-	-	-
50 - 54	6	-	-	-	-
55 - 59	3	-	-	-	-
60 - 64	3	-	-	2	-
65 i više	1	-	-	-	-

MUŽA / ŽENE I TRAJANJU BRAKA (nastavak)
AND MARRIAGE DURATION (continua)

4	5 - 9	10 - 14	15 - 19	20 - 24	25 +	
14	53	24	20	13	15	ZENIČKO-DOBOJSKI CANTON
						AGE OF HUSBAND
2	-	-	-	-	-	20 - 24
4	4	1	-	-	-	25 - 29
5	21	4	-	-	-	30 - 34
1	14	11	9	-	-	35 - 39
1	6	2	6	7	-	40 - 44
-	3	4	5	4	3	45 - 49
-	1	2	-	1	2	50 - 54
1	-	-	-	1	4	55 - 59
-	2	-	-	-	2	60 - 64
-	2	-	-	-	4	65 and more
						AGE OF WIFE
-	-	-	-	-	-	15 - 19
4	2	-	-	-	-	20 - 24
5	23	1	-	-	-	25 - 29
2	13	12	3	-	-	30 - 34
1	7	7	11	1	-	35 - 39
1	2	2	4	5	1	40 - 44
1	1	2	2	6	6	45 - 49
-	1	-	-	1	2	50 - 54
-	2	-	-	-	3	55 - 59
-	1	-	-	-	2	60 - 64
-	1	-	-	-	1	65 and more
2	-	5	3	3	5	BOSANSKO-PODRINJSKI CANTON
						AGE OF HUSBAND
1	-	-	-	-	-	25 - 29
1	-	-	-	-	-	30 - 34
-	-	3	-	-	-	35 - 39
-	-	-	2	1	-	40 - 44
-	-	2	-	2	1	45 - 49
-	-	-	1	-	4	50 - 54
						AGE OF WIFE
1	-	-	-	-	-	20 - 24
1	-	-	-	-	-	25 - 29
-	-	2	-	-	-	30 - 34
-	-	1	1	-	-	35 - 39
-	-	-	1	2	1	40 - 44
-	-	1	1	1	1	45 - 49
-	-	-	-	-	3	50 - 54
-	-	1	-	-	-	55 - 59
5	13	9	7	4	6	SREDNJOBOSANSKI CANTON
						AGE OF HUSBAND
1	-	-	-	-	-	20 - 24
2	2	-	-	-	-	25 - 29
1	5	2	-	-	-	30 - 34
-	3	2	1	-	-	35 - 39
-	2	2	4	1	-	40 - 44
1	-	1	1	1	1	45 - 49
-	-	1	1	2	2	50 - 54
-	1	-	-	-	2	55 - 59
-	-	-	-	-	1	60 - 64
-	-	1	-	-	-	65 and more

RAZVEDENI BRAKOVI PREMA STAROSTI
DIVORCES BY HUSBAND AGE / WIFE

	Ukupno <i>Total</i>	Do 1 g. <i>Under 1</i>	1	2	3
STAROST ŽENE					
15 - 19	2	-	1	1	-
20 - 24	10	2	3	2	1
25 - 29	9	-	1	-	1
30 - 34	17	-	1	1	3
35 - 39	5	-	-	-	-
40 - 44	7	-	-	-	-
45 - 49	6	-	-	-	-
50 - 54	5	-	-	1	-
60 - 64	1	-	-	-	-
65 i više	1	-	-	1	-
HERCEGOVAČKO - NERETVANSKI KANTON	110	2	8	8	6
STAROST MUŽA					
20 - 24	3	1	-	1	1
25 - 29	10	-	5	-	-
30 - 34	20	1	1	4	1
35 - 39	23	-	2	2	3
40 - 44	23	-	-	1	1
45 - 49	8	-	-	-	-
50 - 54	11	-	-	-	-
55 - 59	6	-	-	-	-
60 - 64	1	-	-	-	-
65 i više	4	-	-	-	-
nepoznato	1	-	-	-	-
STAROST ŽENE					
15 - 19	1	-	-	1	-
20 - 24	11	1	2	4	1
25 - 29	18	1	3	-	2
30 - 34	23	-	3	1	1
35 - 39	21	-	-	2	1
40 - 44	13	-	-	-	-
45 - 49	10	-	-	-	1
50 - 54	6	-	-	-	-
55 - 59	4	-	-	-	-
60 - 64	1	-	-	-	-
65 i više	2	-	-	-	-
ZAPADNO - HERCEGOVAČKI KANTON	15	-	2	-	1
STAROST MUŽA					
20 - 24	1	-	1	-	-
25 - 29	1	-	1	-	-
30 - 34	4	-	-	-	-
35 - 39	1	-	-	-	-
40 - 44	2	-	-	-	-
45 - 49	3	-	-	-	1
50 - 54	1	-	-	-	-
60 - 64	2	-	-	-	-
STAROST ŽENE					
20 - 24	2	-	1	-	-
25 - 29	5	-	1	-	1
30 - 34	1	-	-	-	-
40 - 44	4	-	-	-	-
45 - 49	1	-	-	-	-
55 - 59	1	-	-	-	-
60 - 64	1	-	-	-	-

MUŽA / ŽENE I TRAJANJU BRAKA (nastavak)
AND MARRIAGE DURATION (continua)

4	5 - 9	10 - 14	15 - 19	20 - 24	25 +	
						AGE OF WIFE
-	-	-	-	-	-	15 - 19
1	1	-	-	-	-	20 - 24
1	6	-	-	-	-	25 - 29
2	2	6	2	-	-	30 - 34
-	2	1	2	-	-	35 - 39
1	1	-	2	3	-	40 - 44
-	1	1	1	1	2	45 - 49
-	-	1	-	-	3	50 - 54
-	-	-	-	-	1	60 - 64
-	-	-	-	-	-	65 and more
5	24	22	15	6	14	HERCEGOVAČKO-NERETVANSKI CANTON
						AGE OF HUSBAND
-	-	-	-	-	-	20 - 24
1	4	-	-	-	-	25 - 29
2	9	2	-	-	-	30 - 34
-	7	8	1	-	-	35 - 39
-	2	10	7	2	-	40 - 44
-	1	-	3	3	1	45 - 49
1	-	1	3	1	5	50 - 54
-	-	-	-	-	6	55 - 59
-	-	-	-	-	1	60 - 64
1	1	1	-	-	1	65 and more
-	-	-	1	-	-	unknown
						AGE OF WIFE
-	-	-	-	-	-	15 - 19
-	3	-	-	-	-	20 - 24
1	9	2	-	-	-	25 - 29
2	5	10	1	-	-	30 - 34
-	4	6	7	1	-	35 - 39
-	1	2	6	4	-	40 - 44
-	1	2	1	1	4	45 - 49
-	-	-	-	-	6	50 - 54
1	-	-	-	-	3	55 - 59
-	-	-	-	-	1	60 - 64
1	1	-	-	-	-	65 and more
-	3	2	1	3	3	ZAPADNO - HERCEGOVAČKI CANTON
						AGE OF HUSBAND
-	-	-	-	-	-	20 - 24
-	-	-	-	-	-	25 - 29
-	2	2	-	-	-	30 - 34
-	1	-	-	-	-	35 - 39
-	-	-	1	1	-	40 - 44
-	-	-	-	2	-	45 - 49
-	-	-	-	-	1	50 - 54
-	-	-	-	-	2	60 - 64
						AGE OF WIFE
-	1	-	-	-	-	20 - 24
-	2	1	-	-	-	25 - 29
-	-	1	-	-	-	30 - 34
-	-	-	1	3	-	40 - 44
-	-	-	-	-	1	45 - 49
-	-	-	-	-	1	55 - 59
-	-	-	-	-	1	60 - 64

RAZVEDENI BRAKOVI PREMA STAROSTI
DIVORCES BY HUSBAND AGE / WIFE

	Ukupno <i>Total</i>	Do 1 g. <i>Under 1</i>	1	2	3
KANTON SARAJEVO	250	14	22	28	23
STAROST MUŽA					
15 - 19	1	1	-	-	-
20 - 24	11	3	2	4	1
25 - 29	34	3	8	9	8
30 - 34	43	5	3	9	7
35 - 39	33	1	5	1	3
40 - 44	37	1	3	1	1
45 - 49	29	-	-	-	1
50 - 54	22	-	-	2	-
55 - 59	20	-	1	-	-
60 - 64	7	-	-	-	-
65 i više	11	-	-	2	2
nepoznato	2	-	-	-	-
STAROST ŽENE					
20 - 24	31	5	7	9	7
25 - 29	47	6	8	8	6
30 - 34	42	2	4	5	4
35 - 39	29	-	1	1	4
40 - 44	29	1	2	1	-
45 - 49	28	-	-	-	-
50 - 54	15	-	-	1	-
55 - 59	10	-	-	1	-
60 - 64	9	-	-	1	-
65 i više	5	-	-	-	2
nepoznato	5	-	-	1	-
KANTON 10	12	-	1	1	1
STAROST MUŽA					
20 - 24	1	-	-	-	1
25 - 29	2	-	-	1	-
30 - 34	2	-	1	-	-
35 - 39	3	-	-	-	-
40 - 44	2	-	-	-	-
50 - 54	1	-	-	-	-
55 - 59	1	-	-	-	-
STAROST ŽENE					
20 - 24	2	-	1	-	1
25 - 29	2	-	-	1	-
30 - 34	5	-	-	-	-
35 - 39	1	-	-	-	-
45 - 49	2	-	-	-	-

MUŽA / ŽENE I TRAJANJU BRAKA (nastavak)
AND MARRIAGE DURATION (continua)

4	5 - 9	10 - 14	15 - 19	20 - 24	25 +	
14	51	23	20	25	30	CANTON SARAJEVO
						AGE OF HUSBAND
-	-	-	-	-	-	15 - 19
1	-	-	-	-	-	20 - 24
1	5	-	-	-	-	25 - 29
3	14	2	-	-	-	30 - 34
3	12	6	2	-	-	35 - 39
1	10	8	8	4	-	40 - 44
1	4	4	5	11	3	45 - 49
2	3	1	3	6	5	50 - 54
1	2	-	2	2	12	55 - 59
-	-	-	-	2	5	60 - 64
1	1	1	-	-	4	65 and more
-	-	1	-	-	1	unknown
						AGE OF WIFE
1	2	-	-	-	-	20 - 24
4	15	-	-	-	-	25 - 29
1	19	6	1	-	-	30 - 34
2	5	8	7	1	-	35 - 39
2	2	6	7	8	-	40 - 44
3	5	1	3	10	6	45 - 49
1	2	-	-	5	6	50 - 54
-	-	-	1	1	7	55 - 59
-	1	-	1	-	6	60 - 64
-	-	1	-	-	2	65 and more
-	-	1	-	-	3	unknown
1	3	1	2	-	2	CANTON 10
						AGE OF HUSBAND
-	-	-	-	-	-	20 - 24
-	1	-	-	-	-	25 - 29
1	-	-	-	-	-	30 - 34
-	2	-	1	-	-	35 - 39
-	-	1	1	-	-	40 - 44
-	-	-	-	-	1	50 - 54
-	-	-	-	-	1	55 - 59
						AGE OF WIFE
-	-	-	-	-	-	20 - 24
-	1	-	-	-	-	25 - 29
1	2	1	1	-	-	30 - 34
-	-	-	1	-	-	35 - 39
-	-	-	-	-	2	45 - 49

RAZVEDENI BRAKOVI PREMA
DIVORCES BY HUSBAND

		Kantoni					
		Federacija B i H	Unsko- sanski	Kanton Posavski	Tuzlanski	Zeničko- dobojski	Bosansko - podrinjski
BRAK PO REDU							
MUŽA	ŽENE						
UKUPNO		1.208	237	19	256	225	21
	Prvi	1.122	219	17	232	211	21
	Drugi	77	15	2	24	10	-
	Treći i više	9	3	-	-	4	-
PRVI		1.118	214	18	231	212	21
	Prvi	1.093	208	17	225	209	21
	Drugi	25	6	1	6	3	-
	Treći i više	-	-	-	-	-	-
DRUGI		77	20	1	22	8	-
	Prvi	28	11	-	7	2	-
	Drugi	46	8	1	15	6	-
	Treći i više	3	1	-	-	-	-
TREĆI I VIŠE		13	3	-	3	5	-
	Prvi	1	-	-	-	-	-
	Drugi	6	1	-	3	1	-
	Treći i više	6	2	-	-	4	-

RAZVEDENI BRAKOVI PREMA
DIVORCES BY HUSBAND AND

RANIJE BRAČNO STANJE							
MUŽA	ŽENE						
UKUPNO		1.208	237	19	256	225	21
	Neudata	1.122	219	17	232	211	21
	Udovica	11	2	-	2	1	-
	Razvedena	75	16	2	22	13	-
NEOŽENJEN		1.118	214	18	231	212	21
	Neudata	1.093	208	17	225	209	21
	Udovica	2	-	-	-	-	-
	Razvedena	23	6	1	6	3	-
UDOVAČ		21	6	-	5	3	-
	Neudata	4	2	-	-	1	-
	Udovica	8	2	-	2	1	-
	Razvedena	9	2	-	3	1	-
RAZVEDEN		69	17	1	20	10	-
	Neudata	25	9	-	7	1	-
	Udovica	1	-	-	-	-	-
	Razvedena	43	8	1	13	9	-

REDU BRAKA MUŽA I ŽENE
AND WIFE MARRIAGE ORDER

Cantons								
Srednjo - bosanski	Hercegovačko neretvanski	Zapadno - hercegovački	Kanton Sarajevo	Kanton 10			MARRIAGE ORDER	
							HUSBAND	WIFE
63	110	15	250	12	TOTAL			
59	106	13	232	12				First
4	2	2	18	-				Second
-	2	-	-	-				Third and more
59	104	14	233	12	FIRST			
57	104	13	227	12				First
2	-	1	6	-				Second
-	-	-	-	-				Third and more
3	6	1	16	-	SECOND			
2	2	-	4	-				First
1	2	1	12	-				Second
-	2	-	-	-				Third and more
1	-	-	1	-	THIRD AND MORE			
-	-	-	1	-				First
1	-	-	-	-				Second
-	-	-	-	-				Third and more

RANIJEM BRAČNOM STANJU MUŽA I ŽENE
WIFE PREVIOUS MARITAL STATUS

							PREVIOUS MARITAL STATUS	
							HUSBAND	WIFE
63	110	15	250	12	TOTAL			
59	106	13	232	12				Single
-	2	-	4	-				Widower
4	2	2	14	-				Divorced
59	104	14	233	12	SINGLE			
57	104	13	227	12				Single
-	-	-	2	-				Widower
2	-	1	4	-				Divorced
1	1	-	5	-	WIDOWER			
-	-	-	1	-				Single
-	1	-	2	-				Widower
1	-	-	2	-				Divorced
3	5	1	12	-	DIVORCED			
2	2	-	4	-				Single
-	1	-	-	-				Widower
1	2	1	8	-				Divorced

RAZVEDENI BRAKOVI PO BROJU IZDRŽAVANE /
DIVORCES BY NUMBER OF DEPENDENT

	Kantoni					
	Federacija B i H	Unsko- sanski	Kanton Posavski	Tuzlanski	Zeničko- dobojski	Bosansko - podrinjski
BROJ IZDRŽAVANE / UZDRŽAVANE DJECE						
UKUPNO	1.208	237	19	256	225	21
Bez djece	617	127	9	127	94	9
Jedno	379	66	6	87	88	8
Dvoje	178	37	4	38	32	4
Troje	25	7	-	3	6	-
Četvero	6	-	-	1	4	-
Petoro i više	3	-	-	-	1	-
Nepoznato	-	-	-	-	-	-
KOME SU DJECA DODJELJENA						
UKUPNO	1.208	237	19	256	225	21
Nema izdržavane / uzdržavane djece	617	127	9	127	94	9
Mužu	112	34	-	24	20	3
Ženi	450	71	9	95	105	9
Mužu i ženi	28	5	1	9	6	-
Drugim licima / osobama	-	-	-	-	-	-
Ustanovi	1	-	-	1	-	-
Ostale kombinacije	-	-	-	-	-	-

UZDRŽAVANE DJECE I KOME SU DJECA DODIJELJENA
CHILDREN AND CHILDREN ARE ASSIGNED TO

Cantons				
Srednjo - bosanski	Hercegovačko neretvanski	Zapadno - hercegovački	Kanton Sarajevo	Kanton 10

NUMBER OF DEPENDENT CHILDREN

63	110	15	250	12	TOTAL
27	46	7	164	7	<i>Without children</i>
22	40	6	54	2	<i>One</i>
11	21	-	29	2	<i>Two</i>
3	2	1	2	1	<i>Three</i>
-	-	-	1	-	<i>Four</i>
-	1	1	-	-	<i>Five and more</i>
-	-	-	-	-	<i>Unknown</i>

CHILDREN ARE ASSIGNED TO.....

63	110	15	250	12	TOTAL
27	46	7	164	7	<i>There are not dependent children</i>
12	4	3	9	3	<i>Husband</i>
23	55	5	76	2	<i>Wife</i>
1	5	-	1	-	<i>Husband and wife</i>
-	-	-	-	-	<i>Other persons</i>
-	-	-	-	-	<i>Institution</i>
-	-	-	-	-	<i>Other combination</i>

RAZVEDENI BRAKOVI PREMA
DIVORCES BY AGE OF WIFE

	Ukupno <i>Total</i>	Starost žene									nepoznato <i>Unknown</i>
		do 15 <i>Under 15</i>	15-19	20-24	25-29	30-34	35-39	40-49	50-59	60 +	
UNSKO - SANSKI KANTON	237	-	5	32	50	45	40	47	11	7	-
- u gradskim naseljima	133	-	1	18	25	23	23	29	8	6	-
- u ostalim naseljima	104	-	4	14	25	22	17	18	3	1	-
Bihać	25	-	-	2	2	6	2	9	1	3	-
- u gradskim naseljima	16	-	-	2	1	3	-	6	1	3	-
- u ostalim naseljima	9	-	-	-	1	3	2	3	-	-	-
Bosanska Krupa	35	-	1	6	9	7	8	2	1	1	-
- u gradskim naseljima	27	-	-	4	7	6	7	1	1	1	-
- u ostalim naseljima	8	-	1	2	2	1	1	1	-	-	-
Bosanski Petrovac	2	-	-	-	-	1	-	1	-	-	-
- u gradskim naseljima	2	-	-	-	-	1	-	1	-	-	-
- u ostalim naseljima	-	-	-	-	-	-	-	-	-	-	-
Bužim	12	-	-	4	1	1	2	3	1	-	-
- u gradskim naseljima	-	-	-	-	-	-	-	-	-	-	-
- u ostalim naseljima	12	-	-	4	1	1	2	3	1	-	-
Cazin	55	-	-	7	19	10	9	9	1	-	-
- u gradskim naseljima	19	-	-	3	6	4	3	3	-	-	-
- u ostalim naseljima	36	-	-	4	13	6	6	6	1	-	-
Ključ	8	-	-	-	3	1	-	4	-	-	-
- u gradskim naseljima	7	-	-	-	2	1	-	4	-	-	-
- u ostalim naseljima	1	-	-	-	1	-	-	-	-	-	-
Sanski Most	36	-	2	4	5	4	9	9	3	-	-
- u gradskim naseljima	26	-	1	3	3	2	8	7	2	-	-
- u ostalim naseljima	10	-	1	1	2	2	1	2	1	-	-
Velika Kladuša	64	-	2	9	11	15	10	10	4	3	-
- u gradskim naseljima	36	-	-	6	6	6	5	7	4	2	-
- u ostalim naseljima	28	-	2	3	5	9	5	3	-	1	-
KANTON POSAVSKI	19	-	-	5	3	6	3	2	-	-	-
- u gradskim naseljima	10	-	-	3	1	4	2	-	-	-	-
- u ostalim naseljima	9	-	-	2	2	2	1	2	-	-	-
Domaljevac - Šamac	4	-	-	1	1	-	1	1	-	-	-
- u gradskim naseljima	-	-	-	-	-	-	-	-	-	-	-
- u ostalim naseljima	4	-	-	1	1	-	1	1	-	-	-
Odžak	8	-	-	4	-	3	1	-	-	-	-
- u gradskim naseljima	7	-	-	3	-	3	1	-	-	-	-
- u ostalim naseljima	1	-	-	1	-	-	-	-	-	-	-

STAROSTI ŽENE I MUŽA
AND AGE OF HUSBAND

do 15 Under 15	Starost muža									nepoznato Unknown	
	15-19	20-24	25-29	30-34	35-39	40-49	50-59	60 +			
-	-	13	42	45	46	62	15	14	-	UNSKO - SANSKI CANTON	
-	-	6	18	28	26	36	9	10	-	urban settlements	
-	-	7	24	17	20	26	6	4	-	rural settlements	
-	-	-	3	2	5	10	2	3	-	Bihać	
-	-	-	2	2	2	6	2	2	-	urban settlements	
-	-	-	1	-	3	4	-	1	-	rural settlements	
-	-	3	9	6	4	11	-	2	-	Bosanska Krupa	
-	-	2	5	5	4	10	-	1	-	urban settlements	
-	-	1	4	1	-	1	-	1	-	rural settlements	
-	-	-	-	-	1	-	1	-	-	Bosanski Petrovac	
-	-	-	-	-	1	-	1	-	-	urban settlements	
-	-	-	-	-	-	-	-	-	-	rural settlements	
-	-	1	3	2	2	3	1	-	-	Bužim	
-	-	-	-	-	-	-	-	-	-	urban settlements	
-	-	1	3	2	2	3	1	-	-	rural settlements	
-	-	5	13	10	12	10	3	2	-	Cazin	
-	-	2	4	4	6	2	1	-	-	urban settlements	
-	-	3	9	6	6	8	2	2	-	rural settlements	
-	-	-	-	3	2	2	1	-	-	Ključ	
-	-	-	-	2	2	2	1	-	-	urban settlements	
-	-	-	-	1	-	-	-	-	-	rural settlements	
-	-	1	5	6	6	14	3	1	-	Sanski Most	
-	-	1	2	5	5	10	2	1	-	urban settlements	
-	-	-	3	1	1	4	1	-	-	rural settlements	
-	-	3	9	16	14	12	4	6	-	Velika Kladuša	
-	-	1	5	10	6	6	2	6	-	urban settlements	
-	-	2	4	6	8	6	2	-	-	rural settlements	
-	-	2	4	3	5	3	1	1	-	CANTON POSAVSKI	
-	-	2	2	2	1	2	-	1	-	urban settlements	
-	-	-	2	1	4	1	1	-	-	rural settlements	
-	-	-	1	-	2	-	1	-	-	Domaljevac - Šamac	
-	-	-	-	-	-	-	-	-	-	urban settlements	
-	-	-	1	-	2	-	1	-	-	rural settlements	
-	-	2	1	-	1	3	-	1	-	Odžak	
-	-	2	1	-	1	2	-	1	-	urban settlements	
-	-	-	-	-	-	1	-	-	-	rural settlements	

RAZVEDENI BRAKOVI PREMA
DIVORCES BY AGE OF WIFE

	Ukupno <i>Total</i>	Starost žene									nepoznato <i>Unknown</i>
		do 15 <i>Under 15</i>	15-19	20-24	25-29	30-34	35-39	40-49	50-59	60 +	
Orašje	7	-	-	-	2	3	1	1	-	-	-
- u gradskim naseljima	3	-	-	-	1	1	1	-	-	-	-
- u ostalim naseljima	4	-	-	-	1	2	-	1	-	-	-
TUZLANSKI KANTON	256	-	3	45	54	39	42	48	20	5	-
- u gradskim naseljima	134	-	1	17	32	19	22	25	14	4	-
- u ostalim naseljima	122	-	2	28	22	20	20	23	6	1	-
Banovići	13	-	-	1	2	2	2	4	2	-	-
- u gradskim naseljima	9	-	-	1	1	2	1	2	2	-	-
- u ostalim naseljima	4	-	-	-	1	-	1	2	-	-	-
Čelić	3	-	-	1	1	1	-	-	-	-	-
- u gradskim naseljima	-	-	-	-	-	-	-	-	-	-	-
- u ostalim naseljima	3	-	-	1	1	1	-	-	-	-	-
Doboj - Istok	4	-	-	2	-	1	1	-	-	-	-
- u gradskim naseljima	-	-	-	-	-	-	-	-	-	-	-
- u ostalim naseljima	4	-	-	2	-	1	1	-	-	-	-
Gračanica	38	-	-	12	7	3	6	7	3	-	-
- u gradskim naseljima	17	-	-	2	4	1	4	3	3	-	-
- u ostalim naseljima	21	-	-	10	3	2	2	4	-	-	-
Gradačac	30	-	1	1	10	6	3	4	3	2	-
- u gradskim naseljima	23	-	1	-	8	5	2	2	3	2	-
- u ostalim naseljima	7	-	-	1	2	1	1	2	-	-	-
Kalesija	43	-	1	9	10	9	5	7	2	-	-
- u gradskim naseljima	12	-	-	4	2	2	2	1	1	-	-
- u ostalim naseljima	31	-	1	5	8	7	3	6	1	-	-
Kladanj	1	-	-	1	-	-	-	-	-	-	-
- u gradskim naseljima	-	-	-	-	-	-	-	-	-	-	-
- u ostalim naseljima	1	-	-	1	-	-	-	-	-	-	-
Lukavac	9	-	-	2	1	1	2	2	1	-	-
- u gradskim naseljima	6	-	-	2	1	-	1	2	-	-	-
- u ostalim naseljima	3	-	-	-	-	1	1	-	1	-	-
Sapna	11	-	-	2	1	2	2	3	1	-	-
- u gradskim naseljima	-	-	-	-	-	-	-	-	-	-	-
- u ostalim naseljima	11	-	-	2	1	2	2	3	1	-	-
Srebrenik	29	-	-	4	6	4	5	6	3	1	-
- u gradskim naseljima	15	-	-	2	3	1	3	3	2	1	-
- u ostalim naseljima	14	-	-	2	3	3	2	3	1	-	-

STAROSTI ŽENE I MUŽA (nastavak)
AND AGE OF HUSBAND (continued)

do 15 Under 15	Starost muža									nepoznato <i>Unknown</i>	
	15-19	20-24	25-29	30-34	35-39	40-49	50-59	60 +			
-	-	-	2	3	2	-	-	-	-	-	Orašje
-	-	-	1	2	-	-	-	-	-	-	urban settlements
-	-	-	1	1	2	-	-	-	-	-	rural settlements
-	1	24	43	39	47	60	28	14	-	-	TUZLANSKI CANTON
-	-	7	21	22	28	29	17	10	-	-	urban settlements
-	1	17	22	17	19	31	11	4	-	-	rural settlements
-	-	1	1	3	-	4	4	-	-	-	Banovići
-	-	-	1	3	-	2	3	-	-	-	urban settlements
-	-	1	-	-	-	2	1	-	-	-	rural settlements
-	-	-	1	1	-	1	-	-	-	-	Čelić
-	-	-	-	-	-	-	-	-	-	-	urban settlements
-	-	-	1	1	-	1	-	-	-	-	rural settlements
-	-	1	1	1	-	1	-	-	-	-	Doboj - Istok
-	-	-	-	-	-	-	-	-	-	-	urban settlements
-	-	1	1	1	-	1	-	-	-	-	rural settlements
-	1	6	8	5	6	3	8	1	-	-	Gračanica
-	-	-	4	2	4	1	5	1	-	-	urban settlements
-	1	6	4	3	2	2	3	-	-	-	rural settlements
-	-	1	7	5	5	6	3	3	-	-	Gradačac
-	-	1	5	5	3	4	2	3	-	-	urban settlements
-	-	-	2	-	2	2	1	-	-	-	rural settlements
-	-	4	8	9	11	10	1	-	-	-	Kalesija
-	-	-	2	3	5	1	1	-	-	-	urban settlements
-	-	4	6	6	6	9	-	-	-	-	rural settlements
-	-	1	-	-	-	-	-	-	-	-	Kladanj
-	-	-	-	-	-	-	-	-	-	-	urban settlements
-	-	1	-	-	-	-	-	-	-	-	rural settlements
-	-	2	1	1	2	1	1	1	-	-	Lukavac
-	-	1	1	1	1	1	-	1	-	-	urban settlements
-	-	1	-	-	1	-	1	-	-	-	rural settlements
-	-	-	1	1	2	6	-	1	-	-	Sapna
-	-	-	-	-	-	-	-	-	-	-	urban settlements
-	-	-	1	1	2	6	-	1	-	-	rural settlements
-	-	2	4	2	5	7	4	5	-	-	Srebrenik
-	-	1	-	1	3	5	2	3	-	-	urban settlements
-	-	1	4	1	2	2	2	2	-	-	rural settlements

RAZVEDENI BRAKOVI PREMA
DIVORCES BY AGE OF WIFE

	Ukupno <i>Total</i>	Starost žene									nepoznato <i>Unknown</i>
		do 15 <i>Under 15</i>	15-19	20-24	25-29	30-34	35-39	40-49	50-59	60 +	
Teočak	1	-	-	-	-	-	1	-	-	-	-
- u gradskim naseljima	-	-	-	-	-	-	-	-	-	-	-
- u ostalim naseljima	1	-	-	-	-	-	1	-	-	-	-
Tuzla	35	-	1	1	10	5	9	8	-	1	-
- u gradskim naseljima	31	-	-	1	9	5	7	8	-	1	-
- u ostalim naseljima	4	-	1	-	1	-	2	-	-	-	-
Živinice	39	-	-	9	6	5	6	7	5	1	-
- u gradskim naseljima	21	-	-	5	4	3	2	4	3	-	-
- u ostalim naseljima	18	-	-	4	2	2	4	3	2	1	-
ZENIČKO - DOBOJSKI KANTON	225	-	5	42	54	36	34	36	12	6	-
- u gradskim naseljima	173	-	3	31	39	28	27	29	11	5	-
- u ostalim naseljima	52	-	2	11	15	8	7	7	1	1	-
Breza	5	-	-	1	-	1	-	1	1	1	-
- u gradskim naseljima	2	-	-	-	-	1	-	-	-	1	-
- u ostalim naseljima	3	-	-	1	-	-	-	1	1	-	-
Doboj - Jug	3	-	-	-	2	1	-	-	-	-	-
- u gradskim naseljima	-	-	-	-	-	-	-	-	-	-	-
- u ostalim naseljima	3	-	-	-	2	1	-	-	-	-	-
Kakanj	21	-	2	1	10	4	-	3	-	1	-
- u gradskim naseljima	11	-	1	-	6	2	-	2	-	-	-
- u ostalim naseljima	10	-	1	1	4	2	-	1	-	1	-
Maglaj	1	-	-	-	1	-	-	-	-	-	-
- u gradskim naseljima	-	-	-	-	-	-	-	-	-	-	-
- u ostalim naseljima	1	-	-	-	1	-	-	-	-	-	-
Tešanj	38	-	1	7	10	4	10	6	-	-	-
- u gradskim naseljima	15	-	-	3	6	2	3	1	-	-	-
- u ostalim naseljima	23	-	1	4	4	2	7	5	-	-	-
Usora	1	-	-	-	-	1	-	-	-	-	-
- u gradskim naseljima	-	-	-	-	-	-	-	-	-	-	-
- u ostalim naseljima	1	-	-	-	-	1	-	-	-	-	-
Vareš	1	-	-	-	1	-	-	-	-	-	-
- u gradskim naseljima	-	-	-	-	-	-	-	-	-	-	-
- u ostalim naseljima	1	-	-	-	1	-	-	-	-	-	-
Visoko	9	-	-	3	3	-	1	1	1	-	-
- u gradskim naseljima	8	-	-	2	3	-	1	1	1	-	-
- u ostalim naseljima	1	-	-	1	-	-	-	-	-	-	-

STAROSTI ŽENE I MUŽA (nastavak)
AND AGE OF HUSBAND (continued)

do 15 Under 15	Starost muža									nepoznato <i>Unknown</i>	
	15-19	20-24	25-29	30-34	35-39	40-49	50-59	60 +			
-	-	-	-	-	1	-	-	-	-	-	Teočak
-	-	-	-	-	-	-	-	-	-	-	urban settlements
-	-	-	-	-	1	-	-	-	-	-	rural settlements
-	-	2	4	4	11	11	1	2	-	-	Tuzla
-	-	1	4	3	10	10	1	2	-	-	urban settlements
-	-	1	-	1	1	1	-	-	-	-	rural settlements
-	-	4	7	7	4	10	6	1	-	-	Živinice
-	-	3	4	4	2	5	3	-	-	-	urban settlements
-	-	1	3	3	2	5	3	1	-	-	rural settlements
-	-	22	34	52	43	46	14	14	-	-	ZENIČKO -
-	-	13	24	42	30	38	14	12	-	-	DOBOJSKI CANTON
-	-	9	10	10	13	8	-	2	-	-	urban settlements
-	-	-	1	-	1	1	1	1	-	-	rural settlements
-	-	-	-	-	1	-	1	-	-	-	Breza
-	-	-	1	-	-	1	-	1	-	-	urban settlements
-	-	-	-	1	1	1	-	-	-	-	rural settlements
-	-	-	1	1	1	-	-	-	-	-	Doboj - Jug
-	-	-	-	-	-	-	-	-	-	-	urban settlements
-	-	-	1	1	1	-	-	-	-	-	rural settlements
-	-	1	6	5	4	4	-	1	-	-	Kakanj
-	-	-	3	2	3	3	-	-	-	-	urban settlements
-	-	1	3	3	1	1	-	1	-	-	rural settlements
-	-	1	-	-	-	-	-	-	-	-	Maglaj
-	-	-	-	-	-	-	-	-	-	-	urban settlements
-	-	1	-	-	-	-	-	-	-	-	rural settlements
-	-	5	5	8	10	10	-	-	-	-	Tešanj
-	-	1	2	5	3	4	-	-	-	-	urban settlements
-	-	4	3	3	7	6	-	-	-	-	rural settlements
-	-	-	-	-	1	-	-	-	-	-	Usora
-	-	-	-	-	-	-	-	-	-	-	urban settlements
-	-	-	-	-	1	-	-	-	-	-	rural settlements
-	-	-	-	-	1	-	-	-	-	-	Vareš
-	-	-	-	-	-	-	-	-	-	-	urban settlements
-	-	-	-	-	1	-	-	-	-	-	rural settlements
-	-	-	3	2	-	3	-	1	-	-	Visoko
-	-	-	2	2	-	3	-	1	-	-	urban settlements
-	-	-	1	-	-	-	-	-	-	-	rural settlements

RAZVEDENI BRAKOVI PREMA
DIVORCES BY AGE OF WIFE

	Ukupno <i>Total</i>	Starost žene									nepoznato <i>Unknown</i>
		do 15 <i>Under 15</i>	15-19	20-24	25-29	30-34	35-39	40-49	50-59	60 +	
Zavidovići	8	-	-	5	1	-	2	-	-	-	-
- u gradskim naseljima	8	-	-	5	1	-	2	-	-	-	-
- u ostalim naseljima	-	-	-	-	-	-	-	-	-	-	-
Zenica	131	-	2	24	25	24	20	22	10	4	-
- u gradskim naseljima	124	-	2	20	23	23	20	22	10	4	-
- u ostalim naseljima	7	-	-	4	2	1	-	-	-	-	-
Žepče	7	-	-	1	1	1	1	3	-	-	-
- u gradskim naseljima	5	-	-	1	-	-	1	3	-	-	-
- u ostalim naseljima	2	-	-	-	1	1	-	-	-	-	-
BOSANSKO - PODRINJSKI KANTON	21	-	-	2	2	3	2	8	4	-	-
- u gradskim naseljima	19	-	-	-	2	3	2	8	4	-	-
- u ostalim naseljima	2	-	-	2	-	-	-	-	-	-	-
Goražde	21	-	-	2	2	3	2	8	4	-	-
- u gradskim naseljima	19	-	-	-	2	3	2	8	4	-	-
- u ostalim naseljima	2	-	-	2	-	-	-	-	-	-	-
SREDNJOBOSANSKI KANTON	63	-	2	10	9	17	5	13	5	2	-
- u gradskim naseljima	44	-	1	8	8	9	3	9	4	2	-
- u ostalim naseljima	19	-	1	2	1	8	2	4	1	-	-
Bugojno	8	-	-	1	1	3	-	3	-	-	-
- u gradskim naseljima	8	-	-	1	1	3	-	3	-	-	-
- u ostalim naseljima	-	-	-	-	-	-	-	-	-	-	-
Busovača	6	-	-	1	1	1	2	1	-	-	-
- u gradskim naseljima	2	-	-	-	1	-	-	1	-	-	-
- u ostalim naseljima	4	-	-	1	-	1	2	-	-	-	-
Donji Vakuf	1	-	-	-	-	-	-	-	1	-	-
- u gradskim naseljima	1	-	-	-	-	-	-	-	1	-	-
- u ostalim naseljima	-	-	-	-	-	-	-	-	-	-	-
Fojnica	5	-	-	1	1	3	-	-	-	-	-
- u gradskim naseljima	4	-	-	1	1	2	-	-	-	-	-
- u ostalim naseljima	1	-	-	-	-	1	-	-	-	-	-
Gornj Vakuf-Uskoplje	1	-	-	-	-	1	-	-	-	-	-
- u gradskim naseljima	-	-	-	-	-	-	-	-	-	-	-
- u ostalim naseljima	1	-	-	-	-	1	-	-	-	-	-
Jajce	9	-	-	1	-	4	-	1	2	1	-
- u gradskim naseljima	7	-	-	1	-	2	-	1	2	1	-
- u ostalim naseljima	2	-	-	-	-	2	-	-	-	-	-

STAROSTI ŽENE I MUŽA (nastavak)
AND AGE OF HUSBAND (continued)

do 15 Under 15	Starost muža									nepoznato <i>Unknown</i>	
	15-19	20-24	25-29	30-34	35-39	40-49	50-59	60 +			
-	-	3	2	1	-	2	-	-	-	-	Zavidovići
-	-	3	2	1	-	2	-	-	-	-	urban settlements
-	-	-	-	-	-	-	-	-	-	-	rural settlements
-	-	12	15	34	23	25	12	10	-	-	Zenica
-	-	9	14	32	22	25	12	10	-	-	urban settlements
-	-	3	1	2	1	-	-	-	-	-	rural settlements
-	-	-	1	1	2	1	1	1	-	-	Žepče
-	-	-	1	-	1	1	1	1	-	-	urban settlements
-	-	-	-	1	1	-	-	-	-	-	rural settlements
-	-	-	2	3	3	8	5	-	-	-	BOSANSKO - PODRINJSKI CANTON
-	-	-	2	1	3	8	5	-	-	-	urban settlements
-	-	-	-	2	-	-	-	-	-	-	rural settlements
-	-	-	2	3	3	8	5	-	-	-	Goražde
-	-	-	2	1	3	8	5	-	-	-	urban settlements
-	-	-	-	2	-	-	-	-	-	-	rural settlements
-	-	7	9	9	11	14	9	4	-	-	SREDNJOBOSANSKI CANTON
-	-	5	8	5	8	8	6	4	-	-	urban settlements
-	-	2	1	4	3	6	3	-	-	-	rural settlements
-	-	-	2	1	1	3	1	-	-	-	Bugojno
-	-	-	2	1	1	3	1	-	-	-	urban settlements
-	-	-	-	-	-	-	-	-	-	-	rural settlements
-	-	-	2	-	1	3	-	-	-	-	Busovača
-	-	-	1	-	-	1	-	-	-	-	urban settlements
-	-	-	1	-	1	2	-	-	-	-	rural settlements
-	-	-	-	-	-	-	1	-	-	-	Donji Vakuf
-	-	-	-	-	-	-	1	-	-	-	urban settlements
-	-	-	-	-	-	-	-	-	-	-	rural settlements
-	-	1	1	2	1	-	-	-	-	-	Fojnica
-	-	1	1	1	1	-	-	-	-	-	urban settlements
-	-	-	-	1	-	-	-	-	-	-	rural settlements
-	-	-	-	-	-	1	-	-	-	-	Gornj Vakuf-Uskoplje
-	-	-	-	-	-	-	-	-	-	-	urban settlements
-	-	-	-	-	-	1	-	-	-	-	rural settlements
-	-	1	-	-	4	-	2	2	-	-	Jajce
-	-	1	-	-	2	-	2	2	-	-	urban settlements
-	-	-	-	-	2	-	-	-	-	-	rural settlements

RAZVEDENI BRAKOVI PREMA
DIVORCES BY AGE OF WIFE

	Ukupno <i>Total</i>	Starost žene									nepoznato <i>Unknown</i>
		do 15 <i>Under 15</i>	15-19	20-24	25-29	30-34	35-39	40-49	50-59	60 +	
Kiseljak	5	-	-	2	-	1	1	1	-	-	-
- u gradskim naseljima	5	-	-	2	-	1	1	1	-	-	-
- u ostalim naseljima	-	-	-	-	-	-	-	-	-	-	-
Kreševo	3	-	-	2	-	-	-	1	-	-	-
- u gradskim naseljima	1	-	-	1	-	-	-	-	-	-	-
- u ostalim naseljima	2	-	-	1	-	-	-	1	-	-	-
Novi Travnik	5	-	-	2	1	-	-	1	-	1	-
- u gradskim naseljima	3	-	-	2	-	-	-	-	-	1	-
- u ostalim naseljima	2	-	-	-	1	-	-	1	-	-	-
Travnik	14	-	1	-	3	4	2	4	-	-	-
- u gradskim naseljima	9	-	-	-	3	1	2	3	-	-	-
- u ostalim naseljima	5	-	1	-	-	3	-	1	-	-	-
Vitez	6	-	1	-	2	-	-	1	2	-	-
- u gradskim naseljima	4	-	1	-	2	-	-	-	1	-	-
- u ostalim naseljima	2	-	-	-	-	-	-	1	1	-	-
HERCEGOVAČKO - NERETVANSKI KANTON	110	-	1	11	18	23	21	23	10	3	-
- u gradskim naseljima	100	-	1	10	17	19	19	22	9	3	-
- u ostalim naseljima	10	-	-	1	1	4	2	1	1	-	-
Čapljina	10	-	-	2	3	2	2	1	-	-	-
- u gradskim naseljima	6	-	-	1	2	-	2	1	-	-	-
- u ostalim naseljima	4	-	-	1	1	2	-	-	-	-	-
Čitluk	1	-	-	-	1	-	-	-	-	-	-
- u gradskim naseljima	1	-	-	-	1	-	-	-	-	-	-
- u ostalim naseljima	-	-	-	-	-	-	-	-	-	-	-
Grad Mostar	81	-	1	9	10	19	14	16	9	3	-
- u gradskim naseljima	79	-	1	9	10	18	13	16	9	3	-
- u ostalim naseljima	2	-	-	-	-	1	1	-	-	-	-
Jablanica	3	-	-	-	1	1	-	1	-	-	-
- u gradskim naseljima	2	-	-	-	1	-	-	1	-	-	-
- u ostalim naseljima	1	-	-	-	-	1	-	-	-	-	-
Konjic	10	-	-	-	3	-	5	1	1	-	-
- u gradskim naseljima	8	-	-	-	3	-	4	1	-	-	-
- u ostalim naseljima	2	-	-	-	-	-	1	-	1	-	-
Neum	1	-	-	-	-	-	-	1	-	-	-
- u gradskim naseljima	1	-	-	-	-	-	-	1	-	-	-
- u ostalim naseljima	-	-	-	-	-	-	-	-	-	-	-

STAROSTI ŽENE I MUŽA (nastavak)
AND AGE OF HUSBAND (continued)

do 15 <i>Under 15</i>	Starost muža									nepoznato <i>Unknown</i>	
	15-19	20-24	25-29	30-34	35-39	40-49	50-59	60 +			
-	-	-	2	1	-	2	-	-	-	-	Kiseljak
-	-	-	2	1	-	2	-	-	-	-	urban settlements
-	-	-	-	-	-	-	-	-	-	-	rural settlements
-	-	1	-	1	-	1	-	-	-	-	Kreševo
-	-	1	-	-	-	-	-	-	-	-	urban settlements
-	-	-	-	1	-	1	-	-	-	-	rural settlements
-	-	2	1	-	-	1	-	1	-	-	Novi Travnik
-	-	1	1	-	-	-	-	1	-	-	urban settlements
-	-	1	-	-	-	1	-	-	-	-	rural settlements
-	-	1	1	3	3	3	3	-	-	-	Travnik
-	-	-	1	1	3	2	2	-	-	-	urban settlements
-	-	1	-	2	-	1	1	-	-	-	rural settlements
-	-	1	-	1	1	-	2	1	-	-	Vitez
-	-	1	-	1	1	-	-	1	-	-	urban settlements
-	-	-	-	-	-	-	2	-	-	-	rural settlements
-	-	3	10	20	23	31	17	5	1	-	HERCEGOVAČKO- NERETVANSKI CANTON
-	-	3	8	18	21	28	16	5	1	-	urban settlements
-	-	-	2	2	2	3	1	-	-	-	rural settlements
-	-	-	4	-	2	4	-	-	-	-	Čapljina
-	-	-	2	-	1	3	-	-	-	-	urban settlements
-	-	-	2	-	1	1	-	-	-	-	rural settlements
-	-	-	-	-	1	-	-	-	-	-	Čitluk
-	-	-	-	-	1	-	-	-	-	-	urban settlements
-	-	-	-	-	-	-	-	-	-	-	rural settlements
-	-	3	4	17	18	17	16	5	1	-	Town Mostar
-	-	3	4	16	18	16	16	5	1	-	urban settlements
-	-	-	-	1	-	1	-	-	-	-	rural settlements
-	-	-	-	2	-	1	-	-	-	-	Jablanica
-	-	-	-	1	-	1	-	-	-	-	urban settlements
-	-	-	-	1	-	-	-	-	-	-	rural settlements
-	-	-	2	1	2	4	1	-	-	-	Konjic
-	-	-	2	1	1	4	-	-	-	-	urban settlements
-	-	-	-	-	1	-	1	-	-	-	rural settlements
-	-	-	-	-	-	1	-	-	-	-	Neum
-	-	-	-	-	-	1	-	-	-	-	urban settlements
-	-	-	-	-	-	-	-	-	-	-	rural settlements

RAZVEDENI BRAKOVI PREMA
DIVORCES BY AGE OF WIFE

	Ukupno <i>Total</i>	Starost žene									nepoznato <i>Unknown</i>
		do 15 <i>Under 15</i>	15-19	20-24	25-29	30-34	35-39	40-49	50-59	60 +	
Stolac	4	-	-	-	-	1	-	3	-	-	-
- u gradskim naseljima	3	-	-	-	-	1	-	2	-	-	-
- u ostalim naseljima	1	-	-	-	-	-	-	1	-	-	-
ZAPADNOHERCEGOVAČKI KANTON	15	-	-	2	5	1	-	5	1	1	-
- u gradskim naseljima	9	-	-	1	4	-	-	3	1	-	-
- u ostalim naseljima	6	-	-	1	1	1	-	2	-	1	-
Grude	2	-	-	-	-	-	-	1	-	1	-
- u gradskim naseljima	-	-	-	-	-	-	-	-	-	-	-
- u ostalim naseljima	2	-	-	-	-	-	-	1	-	1	-
Ljubuški	11	-	-	2	4	1	-	3	1	-	-
- u gradskim naseljima	7	-	-	1	3	-	-	2	1	-	-
- u ostalim naseljima	4	-	-	1	1	1	-	1	-	-	-
Široki Brijeg	2	-	-	-	1	-	-	1	-	-	-
- u gradskim naseljima	2	-	-	-	1	-	-	1	-	-	-
- u ostalim naseljima	-	-	-	-	-	-	-	-	-	-	-
KANTON SARAJEVO	250	-	-	31	47	42	29	57	25	14	5
- u gradskim naseljima	239	-	-	29	43	41	29	54	24	14	5
- u ostalim naseljima	11	-	-	2	4	1	-	3	1	-	-
Grad Sarajevo¹⁾	193	-	-	20	31	35	22	45	22	13	5
- u gradskim naseljima	193	-	-	20	31	35	22	45	22	13	5
- u ostalim naseljima	-	-	-	-	-	-	-	-	-	-	-
Centar Sarajevo	55	-	-	5	5	10	3	14	14	2	2
- u gradskim naseljima	55	-	-	5	5	10	3	14	14	2	2
- u ostalim naseljima	-	-	-	-	-	-	-	-	-	-	-
Hadžići	8	-	-	3	3	-	2	-	-	-	-
- u gradskim naseljima	6	-	-	2	2	-	2	-	-	-	-
- u ostalim naseljima	2	-	-	1	1	-	-	-	-	-	-
Ilidža	27	-	-	5	5	4	3	7	2	1	-
- u gradskim naseljima	27	-	-	5	5	4	3	7	2	1	-
- u ostalim naseljima	-	-	-	-	-	-	-	-	-	-	-
Ilijaš	12	-	-	1	5	2	1	3	-	-	-
- u gradskim naseljima	9	-	-	1	4	2	1	1	-	-	-
- u ostalim naseljima	3	-	-	-	1	-	-	2	-	-	-

1) Grad Sarajevo(Centar, Novi Grad, Novo Sarajevo, Stari Grad)

STAROSTI ŽENE I MUŽA (nastavak)
AND AGE OF HUSBAND (continued)

do 15 Under 15	Starost muža									nepoznato Unknown	
	15-19	20-24	25-29	30-34	35-39	40-49	50-59	60 +			
-	-	-	-	-	-	-	4	-	-	-	Stolac
-	-	-	-	-	-	-	3	-	-	-	urban settlements
-	-	-	-	-	-	-	1	-	-	-	rural settlements
											ZAPADNOHERCEGOVAČKI
											CANTON
-	-	1	1	4	1	5	1	2	-	-	urban settlements
-	-	1	1	2	1	2	1	1	-	-	rural settlements
-	-	-	-	2	-	3	-	1	-	-	
-	-	-	-	-	-	1	-	1	-	-	Grude
-	-	-	-	-	-	-	-	-	-	-	urban settlements
-	-	-	-	-	-	1	-	1	-	-	rural settlements
-	-	1	1	3	1	3	1	1	-	-	Ljubuški
-	-	1	1	1	1	1	1	1	-	-	urban settlements
-	-	-	-	2	-	2	-	-	-	-	rural settlements
-	-	-	-	1	-	1	-	-	-	-	Široki Brijeg
-	-	-	-	1	-	1	-	-	-	-	urban settlements
-	-	-	-	-	-	-	-	-	-	-	rural settlements
-	1	11	34	43	33	66	42	18	2	2	CANTON SARAJEVO
-	1	10	32	41	32	62	41	18	2	2	urban settlements
-	-	1	2	2	1	4	1	-	-	-	rural settlements
-	1	7	23	33	25	49	36	17	2	2	Town Sarajevo ¹⁾
-	1	7	23	33	25	49	36	17	2	2	urban settlements
-	-	-	-	-	-	-	-	-	-	-	rural settlements
-	-	4	5	6	5	13	16	6	-	-	Centar Sarajevo
-	-	4	5	6	5	13	16	6	-	-	urban settlements
-	-	-	-	-	-	-	-	-	-	-	rural settlements
-	-	2	2	2	-	2	-	-	-	-	Hadžići
-	-	2	1	1	-	2	-	-	-	-	urban settlements
-	-	-	1	1	-	-	-	-	-	-	rural settlements
-	-	1	5	3	3	10	4	1	-	-	Ilidža
-	-	1	5	3	3	10	4	1	-	-	urban settlements
-	-	-	-	-	-	-	-	-	-	-	rural settlements
-	-	-	2	4	3	2	1	-	-	-	Ilijaš
-	-	-	2	3	3	-	1	-	-	-	urban settlements
-	-	-	-	1	-	2	-	-	-	-	rural settlements

1) Town Sarajevo (Centar, Novi Grad, Novo Sarajevo, Stari Grad)

RAZVEDENI BRAKOVI PREMA
DIVORCES BY AGE OF WIFE

	Ukupno <i>Total</i>	Starost žene									nepoznato <i>Unknown</i>
		do 15 <i>Under 15</i>	15-19	20-24	25-29	30-34	35-39	40-49	50-59	60 +	
Novi Grad Sarajevo	77	-	-	8	15	15	11	15	5	7	1
- u gradskim naseljima	77	-	-	8	15	15	11	15	5	7	1
- u ostalim naseljima	-	-	-	-	-	-	-	-	-	-	-
Novo Sarajevo	39	-	-	4	8	6	7	9	2	2	1
- u gradskim naseljima	39	-	-	4	8	6	7	9	2	2	1
- u ostalim naseljima	-	-	-	-	-	-	-	-	-	-	-
Stari Grad Sarajevo	22	-	-	3	3	4	1	7	1	2	1
- u gradskim naseljima	22	-	-	3	3	4	1	7	1	2	1
- u ostalim naseljima	-	-	-	-	-	-	-	-	-	-	-
Vogošća	10	-	-	2	3	1	1	2	1	-	-
- u gradskim naseljima	4	-	-	1	1	-	1	1	-	-	-
- u ostalim naseljima	6	-	-	1	2	1	-	1	1	-	-
KANTON 10	12	-	-	2	2	5	1	2	-	-	-
- u gradskim naseljima	8	-	-	1	1	4	1	1	-	-	-
- u ostalim naseljima	4	-	-	1	1	1	-	1	-	-	-
Livno	6	-	-	-	2	2	-	2	-	-	-
- u gradskim naseljima	4	-	-	-	1	2	-	1	-	-	-
- u ostalim naseljima	2	-	-	-	1	-	-	1	-	-	-
Tomislavgrad	6	-	-	2	-	3	1	-	-	-	-
- u gradskim naseljima	4	-	-	1	-	2	1	-	-	-	-
- u ostalim naseljima	2	-	-	1	-	1	-	-	-	-	-

STAROSTI ŽENE I MUŽA (nastavak)
AND AGE OF HUSBAND (continued)

do 15 <i>Under 15</i>	Starost muža								nepoznato <i>Unknown</i>	
	15-19	20-24	25-29	30-34	35-39	40-49	50-59	60 +		
-	1	3	12	14	10	20	8	8	1	Novi Grad Sarajevo
-	1	3	12	14	10	20	8	8	1	urban settlements
-	-	-	-	-	-	-	-	-	-	rural settlements
-	-	-	4	9	8	11	5	1	1	Novo Sarajevo
-	-	-	4	9	8	11	5	1	1	urban settlements
-	-	-	-	-	-	-	-	-	-	rural settlements
-	-	-	2	4	2	5	7	2	-	Stari Grad Sarajevo
-	-	-	2	4	2	5	7	2	-	urban settlements
-	-	-	-	-	-	-	-	-	-	rural settlements
-	-	1	2	1	2	3	1	-	-	Vogošća
-	-	-	1	1	1	1	-	-	-	urban settlements
-	-	1	1	-	1	2	1	-	-	rural settlements
-	-	1	2	2	3	2	2	-	-	CANTON 10
-	-	-	1	2	2	2	1	-	-	urban settlements
-	-	1	1	-	1	-	1	-	-	rural settlements
-	-	-	2	1	1	-	2	-	-	Livno
-	-	-	1	1	1	-	1	-	-	urban settlements
-	-	-	1	-	-	-	1	-	-	rural settlements
-	-	1	-	1	2	2	-	-	-	Tomislavgrad
-	-	-	-	1	1	2	-	-	-	urban settlements
-	-	1	-	-	1	-	-	-	-	rural settlements

BROJ ROĐENIH I UMRLIH LICA / OSOBA I BROJ SKLOPLJENIH I RAZVEDENIH BRAKOVA U 2010. I 2011. KOJI SU REGISTRUVANI U 2012. GODINI
NUMBER OF BIRTHS, DEATHS, MARRIAGES AND DIVORCES IN 2010 AND 2011 REGISTERED IN 2012

Federalni zavod za statistiku je, nakon završetka obrade podataka za 2010. i 2011. godinu prikupi obrasce o slučajevima rođenja, umiranja, sklopljenih i razvedenih brakova iz 2010. i 2011. godine, a koji su u matičnim uredima i sudovima registrovani u 2012. godini. Ovdje je iskazan njihov broj budući da oni nisu uključeni u ukupan broj po općinama, kantonima i za Federaciju BiH za 2010. i 2011. godinu.

The Federal Statistics Institute has collected forms on births, deaths, marriages and divorces related to 2010 and 2011 after completed data processing for 2010 and 2011, but they were registered by register offices and by courts in 2012. Because they were not included in total number of events by municipalities, cantons and the Federation of B&H for 2010 and 2011, they are expressed here.

	Godina Year	Rođeni Births	Umrli Deaths	Sklopljeni brakovi Marriages	Razvedeni brakovi Divorces
UKUPNO FEDERACIJA	2010	95	70	73	171
<i>TOTAL FEDERATION</i>	2011	10	8	22	9
IZ FEDERACIJE:	2010	95	68	72	170
<i>FROM FEDERATION:</i>	2011	10	8	22	9
IZ RS: FROM RS:	2010	-	1	1	1
	2011	-	-	-	-
DISTRIKT BRČKO <i>DISTRICT BRČKO</i>	2010	-	1	-	-
	2011	-	-	-	-
od toga u inostranstvu/inozemstvu:	2010	91	40	58	7
<i>from that abroad:</i>	2011	10	6	18	-
Austrija <i>Austria</i>	2010	11	1	13	1
	2011	2	1	7	-
Hrvatska <i>Croatia</i>	2010	32	15	4	-
	2011	3	3	1	-
Srbija <i>Serbia</i>	2010	14	6	3	-
	2011	2	1	-	-
Crna Gora <i>Montenegro</i>	2010	1	-	1	-
Slovenija <i>Slovenia</i>	2010	4	2	2	-
	2011	-	-	1	-
Njemačka <i>Germany</i>	2010	7	8	19	2
	2011	1	1	3	-
Švicarska <i>Swiss</i>	2010	12	1	4	1
	2011	2	-	2	-
Ostale evropske / europske zemlje <i>Other Europe countries</i>	2010	13	6	9	3
	2011	1	1	2	-
Vanevropske / Izvanevropske zemlje <i>Out Europe countries</i>	2010	9	3	3	-
	2011	1	1	1	-
<u>UNSKO - SANSKI KANTON</u>	2010	24	5	14	9
	2011	4	3	12	1
Bihać	2010	7	1	2	2
	2011	-	1	2	-

	Godina Year	Rođeni Births	Umrli Deaths	Sklopljeni brakovi Marriages	Razvedeni brakovi Divorces
Bosanska Krupa	2010	5	-	4	2
	2011	2	1	4	-
Bosanski Petrovac	2010	1	1	-	-
	2011	-	-	1	-
Cazin	2010	5	2	2	-
	2011	-	1	1	1
Ključ	2010	1	-	1	1
	2011	-	-	1	-
Sanski Most	2010	2	1	4	3
	2011	-	-	2	-
Velika Kladuša	2010	3	-	1	1
	2011	2	-	1	-
IZ RS: FROM RS:	2010	-	-	1	-
	2011	-	-	-	-
od toga u inostranstvu/inozemstvu: from that abroad:	2010	23	4	12	1
	2011	4	3	8	-
Austrija <i>Austria</i>	2010	6	1	3	-
	2011	2	1	4	-
Hrvatska <i>Croatia</i>	2010	2	-	-	-
	2011	1	1	1	-
Slovenija <i>Slovenia</i>	2010	4	2	2	-
	2011	-	-	1	-
Njemačka <i>Germany</i>	2010	1	-	3	-
	2011	1	-	-	-
Švicarska <i>Swiss</i>	2010	1	-	2	-
	2011	-	-	2	-
Ostale evropske / europske zemlje <i>Other Europe countries</i>	2010	7	1	2	1
	2011	-	1	-	-
Vanevropske / Izvanevropske zemlje	2010	2	-	-	-
	2011	-	-	-	-
<u>POSAVSKI KANTON</u>	2010	13	4	4	-
	2011	4	-	-	-
Domaljevac	2010	1	-	2	-
	2011	-	-	-	-
Odžak	2010	5	4	-	-
	2011	4	-	-	-
Orašje	2010	7	-	2	-
	2011	-	-	-	-
Brčko Distrikt BiH	2010	-	1	-	-
	2011	-	-	-	-

	Godina Year	Rođeni Births	Umrli Deaths	Sklopljeni brakovi Marriages	Razvedeni brakovi Divorces
od toga u inostranstvu/inozemstvu:	2010	12	2	2	-
<i>from that abroad:</i>	2011	4	-	-	-
Austrija <i>Austria</i>	2010	1	-	1	-
	2011	-	-	-	-
Hrvatska <i>Croatia</i>	2010	10	2	1	-
	2011	2	-	-	-
Njemačka <i>Germany</i>	2010	1	-	-	-
	2011	-	-	-	-
Ostale evropske / europske zemlje <i>Other Europe countries</i>	2010	-	-	-	-
	2011	1	-	-	-
Vanevropske / Izvanevropske zemlje <i>Out Europe countries</i>	2010	-	-	-	-
	2011	1	-	-	-
<u>TUZLANSKI KANTON</u>	2010	1	-	9	23
	2011	1	-	-	-
Banovići	2010	-	-	-	1
	2011	-	-	-	-
Čelić	2010	1	-	1	-
	2011	-	-	-	-
Gračanica	2010	-	-	2	7
	2011	-	-	-	-
Gradačac	2010	-	-	-	4
	2011	-	-	-	-
Kladanj	2010	-	-	5	-
	2011	-	-	-	-
Srebrenik	2010	-	-	-	5
	2011	-	-	-	-
Tuzla	2010	-	-	-	3
	2011	1	-	-	-
Živinice	2010	-	-	1	3
	2011	-	-	-	-
IZ RS: FROM RS:	2010	-	-	-	1
	2011	-	-	-	-
od toga u inostranstvu/inozemstvu:	2010	1	-	3	6
<i>from that abroad:</i>	2011	1	-	-	-
Austrija <i>Austria</i>	2010	-	-	1	1
	2011	-	-	-	-
Njemačka <i>Germany</i>	2010	-	-	2	2
	2011	-	-	-	-
Švicarska <i>Swiss</i>	2010	1	-	-	1
	2011	1	-	-	-
Ostale evropske / europske zemlje <i>Other Europe countries</i>	2010	-	-	-	2
	2011	-	-	-	-

	Godina Year	Rođeni Births	Umrli Deaths	Sklopljeni brakovi Marriages	Razvedeni brakovi Divorces
ZENIČKO-DOBOJSKI KANTON	2010	14	21	22	22
	2011	-	5	9	-
Doboj - Jug	2010	-	-	-	-
	2011	-	-	1	-
Kakanj	2010	-	6	3	2
	2011	-	1	-	-
Maglaj	2010	-	2	1	-
	2011	-	1	1	-
Tešanj	2010	1	1	4	2
	2011	-	1	3	-
Usora	2010	2	1	-	-
	2011	-	-	-	-
Olovo	2010	1	-	1	-
	2011	-	-	-	-
Zavidovići	2010	-	-	2	1
	2011	-	1	1	-
Zenica	2010	3	9	6	15
	2011	-	1	3	-
Žepče	2010	7	2	5	1
	2011	-	-	-	-
od toga u inostranstvu/inozemstvu: from that abroad:	2010	14	16	22	-
	2011	-	3	9	-
Hrvatska	2010	5	8	2	-
	2011	-	2	-	-
Austrija Austria	2010	2	-	3	-
	2011	-	-	3	-
Srbija Serbia	2010	2	2	2	-
	2011	-	1	-	-
Crna Gora Montenegro	2010	1	-	-	-
	2011	-	-	-	-
Njemačka Germany	2010	2	4	11	-
	2011	-	1	2	-
Slovenija Slovenija	2010	-	-	-	-
	2011	-	-	1	-
Švicarska Swiss	2010	1	1	-	-
	2011	-	-	-	-
Ostale evropske / europske zemlje Other Europe countries	2010	-	-	3	-
	2011	-	-	2	-
Vanevropske / Izvanevropske zemlje Out Europe countries	2010	1	1	1	-
	2011	-	1	1	-

	Godina Year	Rođeni Births	Umrli Deaths	Sklopljeni brakovi Marriages	Razvedeni brakovi Divorces
<u>BOSANSKO - PODRINJSKI KANTON</u>	2010	-	-	-	12
	2011	-	-	-	-
Goražde	2010	-	-	-	11
	2011	-	-	-	-
Pale - dio	2010	-	-	-	1
	2011	-	-	-	-
<u>SREDNJOBOSANSKI KANTON</u>	2010	7	10	13	-
	2011	-	-	-	-
Bugojno	2010	1	4	4	-
	2011	-	-	-	-
Busovača	2010	-	1	1	-
	2011	-	-	-	-
Dobretići	2010	-	1	-	-
	2011	-	-	-	-
Fojnica	2010	1	-	-	-
	2011	-	-	-	-
Gornji Vakuf - Uskoplje	2010	2	-	3	-
	2011	-	-	-	-
Jajce	2010	-	-	1	-
	2011	-	-	-	-
Kiseljak	2010	-	1	1	-
	2011	-	-	-	-
Kreševo	2010	1	-	-	-
	2011	-	-	-	-
Novi Travnik	2010	1	-	-	-
	2011	-	-	-	-
Travnik	2010	1	3	3	-
	2011	-	-	-	-
od toga u inostranstvu/inozemstvu:	2010	7	6	10	-
<i>from that abroad:</i>	2011	-	-	-	-
Austrija <i>Austria</i>	2010	-	-	2	-
	2011	-	-	-	-
Hrvatska	2010	4	4	1	-
	2011	-	-	-	-
Njemačka <i>Germany</i>	2010	1	2	2	-
	2011	-	-	-	-
Švicarska <i>Swiss</i>	2010	1	-	1	-
	2011	-	-	-	-
Ostale evropske / europske zemlje <i>Other Europe countries</i>	2010	1	-	3	-
	2011	-	-	-	-

	Godina Year	Rođeni Births	Umrli Deaths	Sklopljeni brakovi Marriages	Razvedeni brakovi Divorces
Vanevropske / Izvanevropske zemlje <i>Out Europe countries</i>	2010	-	-	1	-
	2011	-	-	-	-
<u>HERCEGOVAČKO - NERETVANSKI KANTON</u>	2010	-	-	-	12
	2011	-	-	-	4
Konjic	2010	-	-	-	2
	2011	-	-	-	3
Mostar	2010	-	-	-	9
	2011	-	-	-	1
Prozor	2010	-	-	-	1
	2011	-	-	-	-
<u>ZAPADNOHERCEGOVAČKI KANTON</u>	2010	2	2	-	-
	2011	-	-	-	-
Ljubuški	2010	-	2	-	-
	2011	-	-	-	-
Grude	2010	2	-	-	-
	2011	-	-	-	-
od toga u inostranstvu/inozemstvu: <i>from that abroad:</i>	2010	2	2	-	-
	2011	-	-	-	-
Hrvatska <i>Croatia</i>	2010	2	-	-	-
	2011	-	-	-	-
Njemačka <i>Germany</i>	2010	-	2	-	-
	2011	-	-	-	-
<u>KANTON SARAJEVO</u>	2010	26	26	10	92
	2011	1	-	1	3
Centar	2010	-	6	1	16
	2011	-	-	1	-
Hadžići	2010	5	-	-	2
	2011	1	-	-	-
Ilidža	2010	8	2	1	12
	2011	-	-	-	1
Ilijaš	2010	-	1	-	2
	2011	-	-	-	-
Novi Grad	2010	1	5	-	28
	2011	-	-	-	1
Novo Sarajevo	2010	12	7	2	18
	2011	-	-	-	-
Stari Grad	2010	-	5	3	8
	2011	-	-	-	1
Vogošća	2010	-	-	3	6
	2011	-	-	-	-
od toga u inostranstvu/inozemstvu: <i>from that abroad:</i>	2010	24	10	9	-
	2011	1	-	1	-

	Godina Year	Rođeni Births	Umrli Deaths	Sklopljeni brakovi Marriages	Razvedeni brakovi Divorces
Austrija <i>Austria</i>	2010	1	-	3	-
	2011	-	-	-	-
Hrvatska <i>Croatia</i>	2010	2	1	1	-
	2011	-	-	-	-
Srbija <i>Serbia</i>	2010	-	2	-	-
	2011	-	-	-	-
Crna Gora <i>Montenegro</i>	2010	1	-	1	-
	2011	-	-	-	-
Njemačka <i>Germany</i>	2010	2	-	1	-
	2011	-	-	1	-
Švicarska <i>Swiss</i>	2010	8	-	1	-
	2011	1	-	-	-
Ostale evropske / europske zemlje <i>Other Europe countries</i>	2010	5	5	1	-
	2011	-	-	-	-
Vanevropske / Izvanevropske zemlje <i>Out Europe countries</i>	2010	6	2	1	-
	2011	-	-	-	-
<u>KANTON 10</u>	2010	8	-	-	-
	2011	-	-	-	1
Tomislavgrad	2010	8	-	-	-
	2011	-	-	-	-
od toga u inostranstvu/inozemstvu: <i>from that abroad:</i>	2010	8	-	-	-
	2011	-	-	-	-
Austrija <i>Austria</i>	2010	1	-	-	-
	2011	-	-	-	-
Hrvatska	2010	7	-	-	-
	2011	-	-	-	-

STATISTIČKI OBRASCI

STATISTICAL FORMS



STATISTIČKI IZVJEŠTAJ O ROĐENJU

Obaveza podnošenja izvještaja zasniva se na članu 31. Zakona o statistici u Federaciji BiH. Odbijanje davanja podataka, davanje nepotpunih i netačnih podataka ili nedavanje podataka u propisanom sadržaju i roku povlači kaznene odredbe iz čl. 43. i 44. navedenog Zakona. Podaci koji se daju u ovom izvještaju koristeće se isključivo za statističke svrhe i neće se objavljivati kao pojedinačni.

Mjesto upisa:

Kanton
Općina
Matično područje
Matični/mjesni ured
Tekući broj upisa u matičnu knjigu
Datum upisa

dan mjesec godina

Mjesto rođenja

Naselje ili strana država
Statistički redni broj

.....

1. DIJETE JE ROĐENO

Živo 1 Mrtvo 2

2. IME DJETETA

.....

3. SPOL DJETETA

Muški.....1 Ženski.....2

4. DATUM ROĐENJA I JMB

.....

dan mjesec godina

ostalih 6 br.JMB

5. TEŽINA DJETETA

(u gramima)

6. DUŽINA DJETETA

(u centimetrima)

7. GESTACIJSKA STAROST

(navršene sedmice trudnoće)

8. PREBIVALIŠTE MAJKE

Kanton

Općina

Naselje

Ulica i broj

Strana država

8a. DA LI JE MAJKA ODSUTNA IZ PREBIVALIŠTA

DUŽE OD JEDNE GODINE

(do datuma rođenja djeteta)

Da1 Ne2

8b. AKO JE 8a."DA" UPISATI MJESTO BORAVKA

Kanton

Općina

Naselje

Ulica i broj

Strana država

9. MJESTO POROĐAJA

U porodilištu ili drugoj zdrav.ustanovi 1

U stanu ili na drugom mjestu, a uz pomoć:

doktora medicine 2

akušerske sestre - babice 3

drugog lica 4

10. BROJ DJECE ROĐENE OVIM POROĐAJEM

jedno 1

dvoje (blizanci) 2

troje i više 3

11. KOLIKO JE MAJKA DO SADA RODILA DJECE

(uključujući i ovo dijete)

U k u p n o []

Živorodene []

Mrtvorodene []

12. KOLIKO JE OD TE DJECE U ŽIVOTU

13. DIJETE JE ROĐENO

U braku 1

Van braka

Roditelji žive zajedno 2

Roditelji ne žive zajedno 3

Nađeno dijete (nahoče) 4

14. DATUM ZAKLJUČENJA

BRAKA RODITELJA

dan mjesec godina

15. KOLIKO JE MAJKA RODILA DJECE U

OVOM BRAKU (uključujući i ovo dijete)

U k u p n o []

Živorodene []

Mrtvorodene []

16. KOJI JE MAJCI BRAK PO REDU

Nije u braku 1

Prvi 2

Drugi 3

Treći i više 4

Nepoznato 9

PODACI O MAJCI

17. PREZIME I IME

18. DATUM ROĐENJA I JMB

_____	_____	_____	_____
dan	mjesec	godina	ostalih 6 br.JMB

19. DRŽAVLJANSTVO

 Za dvojno državljanstvo -----

20. NACIONALNA - ETNIČKA PRIPADNOST

21. VJERA

22. ŠKOLSKA SPREMA (najviša završena škola)

Bez škole	11
Nepotpuna osnovna škola	12
Osnovna škola	13
Srednja škola u trajanju:	
2 godine	14
3 godine	15
4 godine	16
5 godina	17
Viša škola i I. (VI.) stepen fakulteta	18
Fakulteti i umjetničke akademije	19
Magisterij	20
Doktorat	21
Nepoznato	99

23. AKTIVNOST

23 a. STATUS U AKTIVNOSTI

Obavlja zanimanje u radnom odnosu ili samostalno	11
Obavlja zanimanje bez radnog odnosa	12

 ako je odgovor 11 ili 12 upisati puni naziv zanimanja

Nezaposlena (ne obavlja zanimanje)	13
Penzionerka	14
Lice sa drugim ličnim prihodom	15
Domaćica	16
Učenica ili studentica	17
Nesposobna za rad	18
Ostala izdržavana lica	19
Lice na radu ili boravku u inostranstvu	20
Nepoznato	99

23 b. STATUS U ZAPOSLENOSTI

(odgovor daju samo lica koja su na pitanje

23.a dala odgovor "11" ili "12")

Zaposlenica	1
Poslodavka	2
Samozaposlenica	3
Pomažući član domaćinstva	4
Nepoznato	9

PODACI O OCU

24. PREZIME I IME

25. DATUM ROĐENJA I JMB

_____	_____	_____	_____
dan	mjesec	godina	ostalih 6 br.JMB

26. DRŽAVLJANSTVO

 Za dvojno državljanstvo -----

27. NACIONALNA - ETNIČKA PRIPADNOST

28. VJERA

29. ŠKOLSKA SPREMA (najviša završena škola)

Bez škole	11
Nepotpuna osnovna škola	12
Osnovna škola	13
Srednja škola u trajanju:	
2 godine	14
3 godine	15
4 godine	16
5 godina	17
Viša škola i I. (VI.) stepen fakulteta	18
Fakulteti i umjetničke akademije	19
Magisterij	20
Doktorat	21
Nepoznato	99

30. AKTIVNOST

30 a. STATUS U AKTIVNOSTI

Obavlja zanimanje u radnom odnosu ili samostalno	11
Obavlja zanimanje bez radnog odnosa	12

 ako je odgovor 11 ili 12 upisati puni naziv zanimanja

Nezaposlen (ne obavlja zanimanje)	13
Penzioner	14
Lice s drugim ličnim prihodom	15
Lice koje obavlja kućne poslove	16
Učenik ili student	17
Nesposoban za rad	18
Ostala izdržavana lica	19
Lice na radu ili boravku u inostranstvu	20
Nepoznato	99

30 b. STATUS U ZAPOSLENOSTI

(odgovor daju samo lica koja su na pitanje

30.a dala odgovor "11" ili "12")

Zaposlenik	1
Poslodavac	2
Samozaposlenik	3
Pomažući član domaćinstva	4
Nepoznato	9

Napomene:

M.P.

Matičar: -----



STATISTIČKI IZVJEŠTAJ O SMRTI

Obaveza podnošenja izvještaja zasniva se na članu 31. Zakona o statistici u Federaciji BiH. Odbijanje davanja podataka, davanje nepotpunih i netačnih podataka ili nedavanje podataka u propisanom sadržaju i roku povlači kaznene odredbe iz čl. 43. i 44. navedenog Zakona. Podaci koji se daju u ovom izvještaju koristeće se isključivo za statističke svrhe i neće se objavljivati kao pojedinačni.

Mjesto upisa

Kanton

Općina

Matično područje

Matični/mjesni ured

Tekući broj upisa u matičnu knjigu

Datum upisa

dan mjesec godina

Mjesto smrti

Naselje ili strana država

Statistički redni broj

1. PREZIME

IME

Ime jednog roditelja

2. SPOL

Muški 1 Ženski 2

3. DATUM SMRTI

dan mjesec godina

sat smrti (0-24) minut

4. DATUM ROĐENJA I JMB

dan mjesec godina ostalih 6 br. JMB

sat rođenja (0-24) minut

(samo za djecu do 7 dana)

5. PREBIVALIŠTE

Kanton

Općina

Naselje

Ulica i broj

Strana država

5a. DA LI JE UMRLO LICE BILO ODSUTNO IZ PREBIVALIŠTA DUŽE OD JEDNE GODINE

(do datuma smrti)

Da 1 Ne 2

5b. AKO JE 5a. "DA", UPISATI MJESTO BORAVKA

Kanton

Općina

Naselje

Ulica i broj

Strana država

6. BRAČNO STANJE

Neoženjen-neudata 1

Oženjen-udata 2

Udovac-udovica 3

Razveden-razvedena 4

Vanbračna zajednica 5

Nepoznato 9

7. DRŽAVLJANSTVO

Za dvojno državljanstvo

8. NACIONALNA - ETNIČKA PRIPADNOST

9. VJERA

10. ŠKOLSKA SPREMA

(najviša završena škola)

Bez škole 11

Nepotpuna osnovna škola 12

Osnovna škola 13

Srednja škola u trajanju:

2 godine 14

3 godine 15

4 godine 16

5 godina 17

Viša škola i I.(VI.)stepen fakulteta 18

Fakulteti i umjetničke akademije 19

Magisterij 20

Doktorat 21

Nepoznato 99

11. AKTIVNOST

11a. STATUS U AKTIVNOSTI

Obavljao(la) zanimanje u radnom odnosu ili samostalno 11

Obavljao(la) zanimanje bez radnog odnosa 12

 ako je odgovor 11 ili 12, upisati naziv zanimanja

Nezaposlen/a 13
 (nije obavljao(la) zanimanje)

Penzioner/ka 14

Lice s drugim ličnim prihodom 15

Domaćica 16

Dijete, učenik/ca ili student/ica 17

Nesposoban/a za rad 18

Ostala izdržavana lica 19

Lice na radu ili boravku u inostranstvu 20

Nepoznato 99

11b. STATUS U ZAPOSLENOSTI
 (odgovor dati samo za lica za koja je na pitanje 11a. dat odgovor "11" ili "12")

Zaposlenik/ca 1

Poslodavac/ka 2

Samozaposlenik/ca 3

Pomažući član domaćinstva 4

Nepoznato 9

PODACI O SMRTI

Potvrda o smrti u prilogu: da 1
 ne 2

12. MJESTO SMRTI

u zdravstvenoj ustanovi 1

u ustanovi za smještaj 2

u stanu, kući 3

na drugom mjestu 4

13. DA LI JE UMRLI BIO LIJEČEN OD BOLESTI, OZLJEDA I STANJA OD KOJIH JE UMRO

Da 1

Ne 2

Nepoznato 9

14. KO JE DAO PODATKE O SMRTI

Mrtvozornik - doktor medicine 1

Mrtvozornik - drugi zdravstveni radnik 2

Obduktor 3

Doktor medicine koji je liječio 4

Uzrok smrti neutvrđen 5

15. UZROK SMRTI
 upisuje ljekar iz "Potvrde o smrti"

16. PORIJEKLO SMRTI

prirodna 1

nasilna 2

neutvrđeno 3

PODACI O NASILNOJ SMRTI

17. VRSTA NASILNE SMRTI

Nesretan slučaj 1

Samoubistvo 2

Ubistvo 3

Nerazjašnjeno (nepoznato) 9

18. VANJSKI UZROK NASILNE SMRTI

upisuje ljekar iz "Potvrde o smrti"

19. KAD SE SLUČAJ DESIO

datum dan mjesec godina

sat (0 - 24) minut

 za statistiku : interval između događaja i nastupa smrti

 dan u sedmici

20. VRSTA NESRETNOG SLUČAJA

Nije nesretan slučaj 0

Nesreća na poslu 1

Nesreća pri dolasku/odlasku na posao 2

Nesreća u školi/na fakultetu 3

Nesreća pri dolasku/odlasku u školu/na fakultet 4

Saobraćajna nesreća (isključuju se nesreće pri dolasku/odlasku na posao ili školu/fakultet) 5

Nesreća kod kuće 6

Ostalo 7

Nepoznato 9

PODACI ZA UMRLU DOJENČAD

21. TEŽINA DJETETA

(porodna težina u gramima)

22. DUŽINA DJETETA

(u centimetrima)

23. GESTACIJSKA STAROST

(navršene sedmice trudnoće)

**24. DATUM ROĐENJA I JMB MAJKE
UMRLOG DJETETA**

dan mjesec godina

ostalih 6 br.JMB

**25. DA LI JE DIJETE ROĐENO U BRAKU
ILI VAN BRAKA**

- U braku 1
- Van braka 2
 - Roditelji žive zajedno 3
 - Roditelji ne žive zajedno 4
- Nahoće (nađeno dijete) 5

**26. KOLIKO JE MAJKA OVOG DJETETA UKUPNO
RODILA DJECE**

(uključujući i ovo umrlo dojenče)

- Ukupno
- Živorodne
- Mrtvorodne

27. KOLIKO JE DJECE U ŽIVOTU

.....

28. ŠKOLSKA SPREMA MAJKE (najviša završena škola)

- Bez škole 11
- Nepotpuna osnovna škola 12
- Osnovna škola 13
- Srednja škola u trajanju:
 - 2 godine 14
 - 3 godine 15
 - 4 godine 16
 - 5 godina 17
- Viša škola i I.(VI.)stepen fakulteta 18
- Visoka škola/fakultet/akademija/univerzitet 19
- Magisterij 20
- Doktorat 21
- Nepoznato 99

29. AKTIVNOST MAJKE

29a. STATUS U AKTIVNOSTI

- Obavlja zanimanje u radnom odnosu
ili samostalno 11
- Obavlja zanimanje bez radnog
odnosa 12
- upisati naziv zanimanja
- Nezaposlena 13
(ne obavlja zanimanje)
- Penzionerka 14
- Lice s drugim ličnim prihodom 15
- Domaćica 16
- Učenica ili studentica 17
- Nesposobna za rad 18
- Ostala izdržavana lica 19
- Lice na radu ili boravku u inostranstvu 20
- Nepoznato 99

29b. STATUS U ZAPOSLENOSTI

(odgovor daju samo lica koja su na pitanje
29a. dala odgovor "11" ili "12")

- Zaposlenica 1
- Poslodavka 2
- Samozaposlenica 3
- Pomažući član domaćinstva 4
- Nepoznato 9

NAPOMENE:

M. P.

Matičar:

17. Smrt je : a/ prirodna _____
b/ nasilna _____
Ako je smrt nasilna da li je : _____
1/ nesreća /aksidens/ _____
2/ ubistvo /homocid/ _____
3/ samoubistvo /suicid/ _____

18. Smrt je nastupila u : _____
1/ zdravstvenoj ustanovi _____
2/ izvan zdravstvene ustanove _____

19. Smrt je utvrdio: _____
1/ liječnik mrtvozornik doma zdravlja ili hitne pomoći _____
2/ liječnik mrtvozornik bolničko-stacionarne ustanove _____
3/ liječnik mrtvozornik klinike _____
4/ liječnik obducent /specijalista sudske medicine ili patološke anatomije/ _____

20. Uzrok smrti utvrđen putem: _____
1/ mrtvozorstva _____
2/ kliničkih znakova _____
3/ obdukcijom _____

U _____
_____ 19 _____
(potpis lica koje je ustanovilo smrt)

Rubrike pod 21. i 22. dolje navedene popunjavaju se samo za lica koja su bila liječena, a popunjava ih zdravstvena ustanova u kojoj je umrlo lice odnosno ljekar koji je umrlo lice liječio.

21. PODACI O UZROKU SMRTI

I	Vrijeme proteklo od početka bolesti do smrti
a) bolest (ili stanje) koje je neposredno uzrokovalo smrt/causa mortis/ _____	_____
b) bolest (ili stanje) koja je pogodovalo ili dovelo do neposrednog uzroka smrti navedenog pod la/conditio mortis/ _____	_____
c) osnovna bolest (ili stanje) koja je mogla uticati na bolest pod la i lb ili je neposredno izazvala smrt/occasio mortis/ _____	_____
II	
Druge bolesti (ili stanja) koje su mogle potpomagati na bolest (ili stanje) pod la, lb i lc _____	_____

21. Da li je uzrok smrti verifikovan: _____
1/ obdukcijom /da,ne/ _____
2/ ekshumacijom i obdukcijom /da,ne/ _____

U _____
_____ /mjesto i datum/ _____
(potpis ljekara)

Bilješke matičara:
Ovaj slučaj smrti upisan je u matičnu knjigu umrlih za područje _____
pod tekućim brojem _____
(potpis matičara)



STATISTIČKI IZVJEŠTAJ O ZAKLJUČENJU BRAKA (VJENČANJU)

Obaveza podnošenja izvještaja zasniva se na članu 31. Zakona o statistici u Federaciji BiH. Odbijanje davanja podataka, davanje nepotpunih i netačnih podataka ili nedavanje podataka u propisanom sadržaju i roku povlači kaznene odredbe iz čl. 43. i 44. navedenog Zakona. Podaci koji se daju u ovom izvještaju koristeće se isključivo za statističke svrhe i neće se objavljivati kao pojedinačni.

Mjesto upisa:

Kanton Općina

Matično područje

Matični/mjesni ured

Tekući broj upisa u matičnu knjigu

Datum upisa dan mjesec godina

Mjesto vjenčanja:

Naselje ili strana država

Statistički redni broj

Datum zaključenja braka dan mjesec godina

Brak je zaključen: građanski.....1
građanski i vjerski.....2

PODACI ZA MLADOŽENJU

1. PREZIME (IME JEDNOG RODITELJA) I IME
.....

2. DATUM ROĐENJA I JMB
..... dan mjesec godina ostalih 6 br. JMB

3. PREZIME NAKON ZAKLJUČENJA BRAKA
Zadržao svoje rođeno prezime 1
Uzeo prezime žene umjesto svog rođenog prezimena 2
Dodao prezime žene uz svoje rođeno prezime 3

4. RANIJE BRAČNO STANJE
Neoženjen 1
Udovac 2
Razveden 3

5. BRAK PO REDU
Prvi 1
Drugi 2
Treći i više 3

6. PREBIVALIŠTE PRIJE ZAKLJUČENJA BRAKA
Kanton
Općina
Naselje
Ulica i broj
Strana država

6a. DA LI JE BIO ODSUTAN IZ PREBIVALIŠTA DUŽE OD JEDNE GODINE (do datuma vjenčanja)
Da 1 Ne 2

6b. AKO JE 5a. " Da " , UPISATI MJESTO BORAVKA
Kanton
Općina
Naselje
Ulica i broj
Strana država

PODACI ZA NEVJESTU

1. PREZIME (IME JEDNOG RODITELJA) I IME
.....

2. DATUM ROĐENJA I JMB
..... dan mjesec godina ostalih 6 br. JMB

3. PREZIME NAKON ZAKLJUČENJA BRAKA
Zadržala svoje rođeno prezime 1
Uzela prezime muža umjesto svog rođenog prezimena 2
Dodala prezime muža uz svoje rođeno prezime 3

4. RANIJE BRAČNO STANJE
Neudata 1
Udovica 2
Razvedena 3

5. BRAK PO REDU
Prvi 1
Drugi 2
Treći i više 3

6. PREBIVALIŠTE PRIJE ZAKLJUČENJA BRAKA
Kanton
Općina
Naselje
Ulica i broj
Strana država

6a. DA LI JE BILA ODSUTNA IZ PREBIVALIŠTA DUŽE OD JEDNE GODINE (do datuma vjenčanja)
Da 1 Ne 2

6b. AKO JE 5a. " Da " , UPISATI MJESTO BORAVKA
Kanton
Općina
Naselje
Ulica i broj
Strana država

PODACI ZA MLADOŽENJU	
7. DRŽAVLJANSTVO	

Za dvojno državljanstvo :	

8. NACIONALNA - ETNIČKA PRIPADNOST	

9. VJERA	

10. ŠKOLSKA SPREMA (najviša završena škola)	
Bez škole	11
Nepotpuna osnovna škola	12
Osnovna škola	13
Srednja škola u trajanju :	
2 godine	14
3 godine	15
4 godine	16
5 godina	17
Viša škola i I. (VI.) stepen fakulteta	18
Fakulteti i umjetničke akademije	19
Magisterij	20
Doktorat	21
Nepoznato	99
11. AKTIVNOST	
11a. STATUS U AKTIVNOSTI	
Obavlja zanimanje u radnom odnosu ili samostalno	
Obavlja zanimanje bez radnog odnosa	12

(za odgovor 11 ili 12 upisati naziv zanimanja)	
Nezaposlen (ne obavlja zanimanje)	13
Penzioner	14
Lice sa drugim ličnim prihodom	15
Lice koje obavlja kućne poslove	16
Učenik ili student	17
Nesposoban za rad	18
Ostala izdržavana lica	19
Lice na radu/boravku u inostranstvu	20
Nepoznato	99
11 b. STATUS U ZAPOSLENOSTI	
(odgovor daju samo lica koja su na pitanje 11a. dala odgovor "11" ili "12")	
Zaposlenik	1
Poslodavac	2
Samozaposlenik	3
Pomažući član domaćinstva	4
Nepoznato	9

PODACI ZA NEVJESTU	
7. DRŽAVLJANSTVO	

Za dvojno državljanstvo :	

8. NACIONALNA - ETNIČKA PRIPADNOST	

9. VJERA	

10. ŠKOLSKA SPREMA (najviša završena škola)	
Bez škole	11
Nepotpuna osnovna škola	12
Osnovna škola	13
Srednja škola u trajanju :	
2 godine	14
3 godine	15
4 godine	16
5 godina	17
Viša škola i I. (VI.) stepen fakulteta	18
Fakulteti i umjetničke akademije	19
Magisterij	20
Doktorat	21
Nepoznato	99
11. AKTIVNOST	
11a. STATUS U AKTIVNOSTI	
Obavlja zanimanje u radnom odnosu ili samostalno	
Obavlja zanimanje bez radnog odnosa	12

(za odgovor 11 ili 12 upisati naziv zanimanja)	
Nezaposlena (ne obavlja zanimanje)	13
Penzionerka	14
Lice sa drugim ličnim prihodom	15
Domaćica	16
Učenica ili studentica	17
Nesposobna za rad	18
Ostala izdržavana lica	19
Lice na radu/boravku u inostranstvu	20
Nepoznato	99
11 b. STATUS U ZAPOSLENOSTI	
(odgovor daju samo lica koja su na pitanje 11a. dala odgovor "11" ili "12")	
Zaposlenica	1
Poslodavka	2
Samozaposlenica	3
Pomažući član domaćinstva	4
Nepoznato	9

NAPOMENA :

M.P.

Matičar



STATISTIČKI IZVJEŠTAJ O RAZVEDENOM BRAKU

Obaveza podnošenja izvještaja zasniva se na članu 31. Zakona o statistici u Federaciji BiH. Odbijanje davanja podataka, davanje nepotpunih i netačnih podataka ili nedavanje podataka u propisanom sadržaju i roku povlači kaznene odredbe iz čl. 43. i 44. navedenog Zakona. Podaci koji se daju u ovom izvještaju koristeće se isključivo za statističke svrhe i neće se objavljivati kao pojedinačni.

Kanton _____

Općinski sud _____

Broj P upisnika _____

Redni broj iz Kontrolnika _____

Datum upisa _____

dan mjesec godina

Statistički redni broj _____

DATUM PRAVOSNAŽNOSTI PRESUDE _____

dan mjesec godina

PODACI O MUŽU

1. PREZIME _____

IME _____

IME JEDNOG RODITELJA _____

PREZIME PO ROĐENJU _____

2. DATUM ROĐENJA I JMB

dan mjesec godina

ostalih 6 br. JMB

3. DRŽAVLJANSTVO

Za dvojno državljanstvo :

4. NACIONALNA - ETNIČKA PRIPADNOST

5. VJERA

6. BRAČNO STANJE PRIJE ZAKLJUČENJA BRAKA
KOJI SE RAZVODI

Neoženjen.... 1 Udovac.... 2 Razveden..... 3

7. BRAK PO REDU

Prvi 1 Drugi 2 Treći i više..... 3

8. ŠKOLSKA SPREMA (najviša završena škola)

Bez škole 11

Nepotpuna osnovna škola 12

Osnovna škola 13

Srednja škola u trajanju :

2 godine 14

3 godine 15

4 godine 16

5 godina 17

Viša škola i I. (VI.) stepen fakulteta 18

Fakulteti i umjetničke akademije 19

Magisterij 20

Doktorat 21

Nepoznato 99

PODACI O ŽENI

1. PREZIME _____

IME _____

IME JEDNOG RODITELJA _____

PREZIME PO ROĐENJU _____

2. DATUM ROĐENJA I JMB

dan mjesec godina

ostalih 6 br. JMB

3. DRŽAVLJANSTVO

Za dvojno državljanstvo :

4. NACIONALNA - ETNIČKA PRIPADNOST

5. VJERA

6. BRAČNO STANJE PRIJE ZAKLJUČENJA BRAKA
KOJI SE RAZVODI

Neudata 1 Udovica... 2 Razvedena..... 3

7. BRAK PO REDU

Prvi 1 Drugi 2 Treći i više..... 3

8. ŠKOLSKA SPREMA (najviša završena škola)

Bez škole 11

Nepotpuna osnovna škola 12

Osnovna škola 13

Srednja škola u trajanju :

2 godine 14

3 godine 15

4 godine 16

5 godina 17

Viša škola i I. (VI.) stepen fakulteta 18

Fakulteti i umjetničke akademije 19

Magisterij 20

Doktorat 21

Nepoznato 99

PODACI O MUŽU	
9. AKTIVNOST	
9a. STATUS U AKTIVNOSTI	
Obavlja zanimanje u radnom odnosu ili samostalno	11
Obavlja zanimanje bez radnog odnosa	12

(Ako je odgovor 11 ili 12, upisati naziv zanimanja)	
Nezaposlen (ne obavlja zanimanje)	13
Penzioner	14
Lice sa drugim ličnim prihodom	15
Lice koje obavlja kućne poslove	16
Učenik ili student	17
Nesposoban za rad	18
Druga izdržavana lica	19
Lice na radu ili boravku u inostranstvu	20
Nepoznato	99
9b. STATUS U ZAPOSLENOSTI	
(odgovor se daje za lice kod kojeg je na pitanju 9a. odgovor "11" ili 12)	
Zaposlenik	1
Poslodavac	2
Samozaposlenik	3
Pomažući član domaćinstva	4
Nepoznato	9

PODACI O ŽENI	
9. AKTIVNOST	
9a. STATUS U AKTIVNOSTI	
Obavlja zanimanje u radnom odnosu ili samostalno	11
Obavlja zanimanje bez radnog odnosa	12

(Ako je 11 ili 12, upisati naziv zanimanja)	
Nezaposlena (ne obavlja zanimanje)	13
Penzionerka	14
Lice sa drugim ličnim prihodom	15
Domaćica	16
Učenica ili studentica	17
Nesposobna za rad	18
Druga izdržavana lica	19
Lice na radu ili boravku u inostranstvu	20
Nepoznato	99
9b. STATUS U ZAPOSLENOSTI	
(odgovor se daje za lice kod kojeg je na pitanju 9a. odgovor "11" ili 12)	
Zaposlenica	1
Poslodavka	2
Samozaposlenica	3
Pomažući član domaćinstva	4
Nepoznato	9

OPĆI PODACI																																																	
1. DATUM ZAKLJUČENJA BRAKA	4. DATUMI ROĐENJA IZDRŽAVANE DJECE IZ OVOG BRAKA																																																
<div style="border: 1px solid black; padding: 2px; display: inline-block;"> _____ dan mjesec godina </div>	<table border="1" style="width: 100%; text-align: center;"> <thead> <tr> <th></th> <th>dan</th> <th>mjesec</th> <th>godina</th> </tr> </thead> <tbody> <tr> <td>Prvo</td> <td><input type="text"/></td> <td><input type="text"/></td> <td><input type="text"/></td> </tr> <tr> <td>Drugo</td> <td><input type="text"/></td> <td><input type="text"/></td> <td><input type="text"/></td> </tr> <tr> <td>Treće</td> <td><input type="text"/></td> <td><input type="text"/></td> <td><input type="text"/></td> </tr> <tr> <td>Četvrto</td> <td><input type="text"/></td> <td><input type="text"/></td> <td><input type="text"/></td> </tr> <tr> <td>Peto</td> <td><input type="text"/></td> <td><input type="text"/></td> <td><input type="text"/></td> </tr> </tbody> </table>		dan	mjesec	godina	Prvo	<input type="text"/>	<input type="text"/>	<input type="text"/>	Drugo	<input type="text"/>	<input type="text"/>	<input type="text"/>	Treće	<input type="text"/>	<input type="text"/>	<input type="text"/>	Četvrto	<input type="text"/>	<input type="text"/>	<input type="text"/>	Peto	<input type="text"/>	<input type="text"/>	<input type="text"/>																								
	dan	mjesec	godina																																														
Prvo	<input type="text"/>	<input type="text"/>	<input type="text"/>																																														
Drugo	<input type="text"/>	<input type="text"/>	<input type="text"/>																																														
Treće	<input type="text"/>	<input type="text"/>	<input type="text"/>																																														
Četvrto	<input type="text"/>	<input type="text"/>	<input type="text"/>																																														
Peto	<input type="text"/>	<input type="text"/>	<input type="text"/>																																														
2. POSLJEDNJE ZAJEDNIČKO PREBIVALIŠTE																																																	
Kanton																																																	
Općina																																																	
Naselje																																																	
Ulica i broj																																																	
Strana država																																																	
2a. DA LI SU SUPRUŽNICI BILI ODSUTNI IZ PREBIVALIŠTA DUŽE OD JEDNE GODINE (do datuma pravosnažnosti presude)																																																	
Da 1	Ne 2																																																
2b. AKO JE 2a. "Da", UPISATI MJESTO BORAVKA																																																	
Kanton																																																	
Općina																																																	
Naselje																																																	
Ulica i broj																																																	
Strana država																																																	
3. BROJ DJECE ROĐENE	5. KOME SU DODIJELJENA IZDRŽAVANA DJECA IZ OVOG BRAKA																																																
<table border="1" style="width: 100%; text-align: center;"> <thead> <tr> <th></th> <th>Živorodena</th> <th>Mrtvorodena</th> </tr> </thead> <tbody> <tr> <td>1. u ovom braku</td> <td><input type="text"/></td> <td><input type="text"/></td> </tr> <tr> <td>od toga u životu</td> <td><input type="text"/></td> <td></td> </tr> <tr> <td>od toga izdržavane</td> <td><input type="text"/></td> <td></td> </tr> <tr> <td>2. van ovog braka</td> <td><input type="text"/></td> <td><input type="text"/></td> </tr> <tr> <td>od toga u životu</td> <td><input type="text"/></td> <td></td> </tr> <tr> <td>od toga izdržavane</td> <td><input type="text"/></td> <td></td> </tr> </tbody> </table>		Živorodena	Mrtvorodena	1. u ovom braku	<input type="text"/>	<input type="text"/>	od toga u životu	<input type="text"/>		od toga izdržavane	<input type="text"/>		2. van ovog braka	<input type="text"/>	<input type="text"/>	od toga u životu	<input type="text"/>		od toga izdržavane	<input type="text"/>		<table border="1" style="width: 100%; text-align: center;"> <thead> <tr> <th></th> <th colspan="2">Upisati broj djece</th> </tr> <tr> <th></th> <th>muško</th> <th>žensko</th> </tr> </thead> <tbody> <tr> <td>0 Nema izdržavane djece</td> <td></td> <td></td> </tr> <tr> <td>1 Mužu</td> <td><input type="text"/></td> <td><input type="text"/></td> </tr> <tr> <td>2 Ženi</td> <td><input type="text"/></td> <td><input type="text"/></td> </tr> <tr> <td>3 Mužu i ženi</td> <td><input type="text"/></td> <td><input type="text"/></td> </tr> <tr> <td>4 Drugim licima</td> <td><input type="text"/></td> <td><input type="text"/></td> </tr> <tr> <td>5 Ustanovi</td> <td><input type="text"/></td> <td><input type="text"/></td> </tr> <tr> <td>6 Ostale kombinacije</td> <td><input type="text"/></td> <td><input type="text"/></td> </tr> </tbody> </table>		Upisati broj djece			muško	žensko	0 Nema izdržavane djece			1 Mužu	<input type="text"/>	<input type="text"/>	2 Ženi	<input type="text"/>	<input type="text"/>	3 Mužu i ženi	<input type="text"/>	<input type="text"/>	4 Drugim licima	<input type="text"/>	<input type="text"/>	5 Ustanovi	<input type="text"/>	<input type="text"/>	6 Ostale kombinacije	<input type="text"/>	<input type="text"/>
	Živorodena	Mrtvorodena																																															
1. u ovom braku	<input type="text"/>	<input type="text"/>																																															
od toga u životu	<input type="text"/>																																																
od toga izdržavane	<input type="text"/>																																																
2. van ovog braka	<input type="text"/>	<input type="text"/>																																															
od toga u životu	<input type="text"/>																																																
od toga izdržavane	<input type="text"/>																																																
	Upisati broj djece																																																
	muško	žensko																																															
0 Nema izdržavane djece																																																	
1 Mužu	<input type="text"/>	<input type="text"/>																																															
2 Ženi	<input type="text"/>	<input type="text"/>																																															
3 Mužu i ženi	<input type="text"/>	<input type="text"/>																																															
4 Drugim licima	<input type="text"/>	<input type="text"/>																																															
5 Ustanovi	<input type="text"/>	<input type="text"/>																																															
6 Ostale kombinacije	<input type="text"/>	<input type="text"/>																																															
	6. BRAK JE PRESTAO																																																
	Razvodom:																																																
	Po tužbi žene 1																																																
	Po tužbi muža 2																																																
	Sporazumni razvod braka 3																																																
	Poništenjem 4																																																

NAPOMENE :

Obrazac popunio: ----- (M.P.)

Upisati puno ime i prezime

Tel./Faks _____

Sudija -----

E - mail _____

Datum _____