



Bosna i Hercegovina
Federacija Bosne i Hercegovine
FEDERALNI ZAVOD ZA STATISTIKU

Bosnia and Herzegovina
Federation of Bosnia and Herzegovina
INSTITUTE FOR STATISTICS OF FB&H

**INVESTICIJE U STALNA SREDSTVA
U FEDERACIJI BOSNE I HERCEGOVINE**

*GROSS FIXED CAPITAL FORMATION
IN THE FEDERATION OF BOSNIA AND HERZEGOVINA*
2012

Sarajevo, 2013.

Izdavač: Federalni zavod za statistiku, Zelenih beretki 26, 71000 Sarajevo
Publisher: Institute for Statistics of FB&H, Zelenih beretki 26, 71000 Sarajevo

Telefon/*Phone* /Fax: +387 33 22 61 51
Elektronska pošta/*E-mail* : fedstat@fzs.ba
Internetska stranica/*Web site* : <http://www.fzs.ba>

Odgovara: Hidajeta Bajramović, direktor
Person responsible: Hidajeta Bajramović, Director General

Pripremili/*Prepared by*: Nisveta Džebo, Nermina Ibrišević-Ademović, Šejla Šehović-Karšić

Molimo korisnike da prilikom korišćenja podataka navedu izvor
Users are kindly requested to state the source

Štampano/Tiskano u 100 primjeraka
Printed in 100 copies

Obavijesti daje Odsjek za odnose s javnošću i biblioteka
Information is available at the Department of Public Relations and Library

Telefon/*Phone*: +387 33 20 64 52/lok 131
Pretplata publikacija/*Subscription* : +387 33 20 64 52/lok 132

PREGOVOR

Federalni zavod za statistiku u ovom biltenu objavljuje podatke o investicijama u stalna sredstva. Podaci su rezultat redovnih/redovityh statističkih istraživanja čiji je sadržaj utvrđen Planom provođenja statističkih istraživanja od interesa za Federaciju Bosne i Hercegovine za 2013. godinu.

U ovom biltenu publikuju/publiciraju se konačni podaci za 2012. godinu, kao i serija podataka za period 2007-2011. godina koja je preračunata prema Klasifikaciji djelatnosti BiH 2010 i usklađena sa evropskom klasifikacijom NACE Rev. 2.

Izveštajne jedinice su svi pravni subjekti koji su registrovani/registirani na teritoriji Federacije Bosne i Hercegovine, a za oblast poljoprivrede individualnog sektora izveštajne jedinice su općine.

Definicije koje se odnose na stalna sredstva su zasnovane na metodologijama "Sistem nacionalnih računa 1993" (SNA-93) i "Evropski/Europski sistem računa 1995" (ESA-95).

U biltenu se prezentuju/prezentiraju podaci o isplatama za investicije, ukupno ostvarenim investicijama i ostvarenim investicijama u nova stalna sredstva za Federaciju Bosne i Hercegovine, a po kantonima su prikazani podaci o isplatama za investicije i ostvarenim investicijama u nova stalna sredstva.

FOREWORD

Institute for Statistics of FB&H in this bulletin presents data on gross fixed capital formation. Data are the result of regular statistical surveys which content was defined by Annual Statistical Plan for conducting activities of interest in the Federation of Bosnia and Herzegovina for 2013.

In this bulletin the final data for 2012 as well as recalculated data series for the period 2007-2011, according to the Classification of Activity KD BiH 2010 which is harmonized with European Classification of Activity NACE Rev. 2, have been published.

Reporting units are all legal entities registered in the Federation of Bosnia and Herzegovina. Reporting units for agricultural households are municipalities.

Definitions referring to fixed assets are based on the methodologies "System of National Accounts 1993" (SNA-93) and "European System of Accounts" (ESA-95).

In this bulletin data on payments for gross fixed capital formation, gross fixed capital formation and gross fixed capital formation in new fixed assets for Federation of Bosnia and Herzegovina are presented. As for cantons data are related to payments for gross fixed capital formation and gross fixed capital formation in new fixed assets.

SADRŽAJ
CONTENTS

PREDGOVOR <i>FOREWORD</i>	3
METODOLOŠKA OBJAŠNJENJA <i>NOTES ON METHODOLOGY</i>	9
1. Isplate za investicije i ostvarene investicije u Federaciji BiH, 2007-2012 <i>Payments for gross fixed capital formation and gross fixed capital formation in Federation B&H, 2007-2012</i>	11
2. Isplate za investicije u Federaciji BiH po osnovnim izvorima finansiranja/financiranja, 2007-2012 <i>Payments for gross fixed capital formation in Federation B&H by main sources, 2007-2012</i>	11
3. Ostvarene investicije u stalna sredstva u Federaciji BiH po tehničkoj strukturi, 2007-2012 <i>Gross fixed capital formation in Federation B&H by technical composition, 2007-2012</i>	12
4. Isplate za investicije u Federaciji BiH po djelatnosti investitora, 2007-2012 <i>Payments for gross fixed capital formation in Federation B&H by activity of investor, 2007-2012</i>	14
5. Ostvarene investicije u Federaciji BiH po djelatnosti investitora, 2007-2012 <i>Gross fixed capital formation in Federation B&H by activity of investor, 2007-2012</i>	15
6. Isplate za investicije po osnovnim izvorima finansiranja/financiranja i djelatnosti investitora u Federaciji BiH, 2007. godina <i>Payments for gross fixed capital formation by main sources and activity of investor in Federation B&H, 2007</i>	16
7. Isplate za investicije po osnovnim izvorima finansiranja/financiranja i djelatnosti investitora u Federaciji BiH, 2008. godina <i>Payments for gross fixed capital formation by main sources and activity of investor in Federation B&H, 2008</i>	17
8. Isplate za investicije po osnovnim izvorima finansiranja/financiranja i djelatnosti investitora u Federaciji BiH, 2009. godina <i>Payments for gross fixed capital formation by main sources and activity of investor in Federation B&H, 2009</i>	18
9. Isplate za investicije po osnovnim izvorima finansiranja/financiranja i djelatnosti investitora u Federaciji BiH, 2010. godina <i>Payments for gross fixed capital formation by main sources and activity of investor in Federation B&H, 2010</i>	19
10. Isplate za investicije po osnovnim izvorima finansiranja/financiranja i djelatnosti investitora u Federaciji BiH, 2011. godina <i>Payments for gross fixed capital formation by main sources and activity of investor in Federation B&H, 2011</i>	20
11. Isplate za investicije po osnovnim izvorima finansiranja/financiranja i djelatnosti investitora u Federaciji BiH, 2012. godina <i>Payments for gross fixed capital formation by main sources and activity of investor in Federation B&H, 2012</i>	21
12. Ostvarene investicije u stalna sredstva po tehničkoj strukturi i djelatnosti investitora u Federaciji BiH (organizacioni princip), 2007. godina <i>Gross fixed capital formation by technical composition and activity of investor in Federation B&H (organizational principle), 2007</i>	22
13. Ostvarene investicije u stalna sredstva po tehničkoj strukturi i djelatnosti investitora u Federaciji BiH (organizacioni princip), 2008. godina <i>Gross fixed capital formation by technical composition and activity of investor in Federation B&H (organizational principle), 2008</i>	23

14. Ostvarene investicije u stalna sredstva po tehničkoj strukturi i djelatnosti investitora u Federaciji BiH (organizacioni princip), 2009. godina	24
<i>Gross fixed capital formation by technical composition and activity of investor in Federation B&H (organizational principle), 2009</i>	
15. Ostvarene investicije u stalna sredstva po tehničkoj strukturi i djelatnosti investitora u Federaciji BiH (organizacioni princip), 2010. godina	25
<i>Gross fixed capital formation by technical composition and activity of investor in Federation B&H (organizational principle), 2010</i>	
16. Ostvarene investicije u stalna sredstva po tehničkoj strukturi i djelatnosti investitora u Federaciji BiH (organizacioni princip), 2011. godina	26
<i>Gross fixed capital formation by technical composition and activity of investor in Federation B&H (organizational principle), 2011</i>	
17. Ostvarene investicije u stalna sredstva po tehničkoj strukturi i djelatnosti investitora u Federaciji BiH (organizacioni princip), 2012. godina	27
<i>Gross fixed capital formation by technical composition and activity of investor in Federation B&H (organizational principle), 2012</i>	
18. Ostvarene investicije u nova stalna sredstva po namjeni ulaganja i tehničkoj strukturi u Federaciji BiH (princip čistih djelatnosti), 2007. godina	28
<i>Gross fixed capital formation in new fixed assets by purpose of investment and technical composition in Federation B&H (kind of activity and territory principle), 2007</i>	
19. Ostvarene investicije u nova stalna sredstva po namjeni ulaganja i tehničkoj strukturi u Federaciji BiH (princip čistih djelatnosti), 2008. godina	29
<i>Gross fixed capital formation in new fixed assets by purpose of investment and technical composition in Federation B&H (kind of activity and territory principle), 2008</i>	
20. Ostvarene investicije u nova stalna sredstva po namjeni ulaganja i tehničkoj strukturi u Federaciji BiH (princip čistih djelatnosti), 2009. godina	30
<i>Gross fixed capital formation in new fixed assets by purpose of investment and technical composition in Federation B&H (kind of activity and territory principle), 2009</i>	
21. Ostvarene investicije u nova stalna sredstva po namjeni ulaganja i tehničkoj strukturi u Federaciji BiH (princip čistih djelatnosti), 2010. godina	31
<i>Gross fixed capital formation in new fixed assets by purpose of investment and technical composition in Federation B&H (kind of activity and territory principle), 2010</i>	
22. Ostvarene investicije u nova stalna sredstva po namjeni ulaganja i tehničkoj strukturi u Federaciji BiH (princip čistih djelatnosti), 2011. godina	32
<i>Gross fixed capital formation in new fixed assets by purpose of investment and technical composition in Federation B&H (kind of activity and territory principle), 2011</i>	
23. Ostvarene investicije u nova stalna sredstva po namjeni ulaganja i tehničkoj strukturi u Federaciji BiH (princip čistih djelatnosti), 2012. godina	33
<i>Gross fixed capital formation in new fixed assets by purpose of investment and technical composition in Federation B&H (kind of activity and territory principle), 2012</i>	
24. Isplate za investicije po osnovnim izvorima finansiranja/financiranja (organizacioni princip), kantoni, 2007-2012	34
<i>Payments for gross fixed capital formation by main sources (organizational principle), cantons, 2007-2012</i>	
25. Ostvarene investicije u nova stalna sredstva po namjeni ulaganja i tehničkoj strukturi (princip čistih djelatnosti), kantoni, 2007-2012	36
<i>Gross fixed capital formation in new fixed assets by purpose of investment and technical composition (kind of activity and territory principle), cantons, 2007-2012</i>	

26. Isplate za investicije po osnovnim izvorima finansiranja/financiranja i djelatnosti investitora (organizacioni princip), kantoni, 2012. godina

Payments for gross fixed capital formation by main sources and activity of investor (organizational principle), cantons, 2012

Unsko-sanski kanton	38
Kanton Posavski	39
Tuzlanski kanton	40
Zeničko-dobojski kanton	41
Bosansko-podrinjski kanton	42
Srednjobosanski kanton	43
Hercegovačko-neretvanski kanton	44
Zapadnohercegovački kanton	45
Kanton Sarajevo	46
Kanton 10	47

27. Ostvarene investicije u nova stalna sredstva po namjeni ulaganja i tehničkoj strukturi (princip čistih djelatnosti), kantoni, 2012. godina

Gross fixed capital formation in new fixed assets by purpose of investment and technical composition (kind of activity and territory principle), cantons, 2012

Unsko-sanski kanton	48
Kanton Posavski	49
Tuzlanski kanton	50
Zeničko-dobojski kanton	51
Bosansko-podrinjski kanton	52
Srednjobosanski kanton	53
Hercegovačko-neretvanski kanton	54
Zapadnohercegovački kanton	55
Kanton Sarajevo	56
Kanton 10	57
Neraspoređene investicije	58
<i>Non-distributed investments</i>	

METODOLOŠKA OBJAŠNJENJA

Izvori i metode prikupljanja podataka

Federalni zavod za statistiku u ovom biltenu publikuje konačne podatke o investicijama u stalna sredstva za 2012. godinu prema Klasifikaciji djelatnosti BiH 2010, koja je usklađena sa evropskom klasifikacijom NACE Rev. 2. Također, radi uporedivosti podataka objavljuje se i preračunata serija podataka prema KD BiH 2010 za period 2007-2011. godina za Federaciju BiH.

Podaci o investicijama su prikupljeni putem sljedećih istraživanja:

- Godišnji izvještaj o investicijama u stalna sredstva (obrazac INV-01) za sve pravne osobe;
- za oblast poljoprivrede individualnog sektora (poljoprivredna gazdinstva) podaci su prikupljeni putem općina, a bazirani/temeljeni su na procjenama općinskih komisija.

Nisu obuhvaćena investiciona ulaganja samostalnih poduzetnika i domaćinstava/kućanstava.

Podaci o investicijama prikazuju ukupne isplate za investicije po osnovnim oblicima finansiranja/financiranja, ostvarene investicije (nova i polovna/rabljena stalna sredstva) po tehničkoj strukturi i ostvarene investicije u nova stalna sredstva (nova i polovna/rabljena uvozna stalna sredstva) po tehničkoj strukturi.

Obrada podataka urađena je po dva osnovna principa:

- prema sjedištu i pretežnoj djelatnosti investitora (organizacioni princip) i
- prema lokaciji i djelatnostima kojima su investicije stvarno namijenjene, bez obzira na to u koju je djelatnost razvrstan investitor i gdje mu se nalazi sjedište (princip čistih djelatnosti).

Ostvarene investicije u nova stalna sredstva koje nije moguće rasporediti po kantonima (putevi, pruge i sl.) se prikazuju kao neraspoređene investicije.

Definicije

Investicijama u stalna sredstva smatraju se nabavke/nabave preduzeća/poduzeća i drugih pravnih osoba radi dobivanja novih stalnih sredstava, povećanja vrijednosti ili zamjene postojećih stalnih sredstava (stambene zgrade, ostale zgrade i građevine, oprema i uređaji trajnijeg karaktera, osnovno stado, pošumljavanje i podizanje dugogodišnjih zasada, softver itd). Nabavljena investicijska dobra mogu biti nova ili polovna/rabljena, kupljena od drugih u zemlji i inozemstvu. Stalna sredstva mogu, također, biti stečena trampom, primljena kao kapitalni transfer u naturi ili proizvedena u vlastitoj režiji. Obuhvataju se sve vrste ulaganja u nove kapacitete, kao i ulaganja za proširenje, rekonstrukciju i modernizaciju postojećih ili zamjenu zastarjelih, istrošenih ili slučajnom štetom uništenih kapaciteta. Ne obuhvata se redovno i tekuće održavanje stalnih sredstava, ulaganja u obrtna sredstva i vojno oružje za razaranja i oprema koja je potrebna za njegovo odašiljanje, usavršavanje osoblja, ispitivanje tržišta i kup land purchase.

NOTES ON METHODOLOGY

Sources and methods of data collecting

Institute for Statistics of FB&H in this bulletin publishes the final data on gross fixed capital formation for 2012 according to the Classification of Activity KD BiH 2010, which is harmonized with European Classification of Activity NACE Rev. 2. In order to have comparable data, recalculated data series is presented according to the Classification of Activity KD BiH 2010 for the period 2007-2011 for Federation of B&H.

Data on gross fixed capital formation are provided from:

- the Annual report on gross fixed capital formation for all legal entities (the INV-01 form);
- data for agricultural households are collected by the municipalities, based on estimations.

Data do not cover the investments realised by entrepreneurs and households.

Data on gross fixed capital formation present the main sources of financing of gross fixed capital formation, gross fixed capital formation (new and used fixed assets) by technical composition and gross fixed capital formation in new fixed assets (new and used fixed assets purchased abroad) by technical composition.

Data processing is done by two basic principles:

- the main activity and headquarter of the investor (by organizational principle) and
- the location and activities which capital formation is intended for, irrespective of the activity which an investor was classified into and location of its headquarter (kind of activity and territory principle).

Gross fixed capital formation in new fixed assets which is not possible to arrange by cantons (roads, railways, etc.) are presented as non-distributed investments.

Definitions

Gross fixed capital formation in fixed assets includes provisions of enterprises and other organizations (legal entities) aimed at getting new fixed assets, increasing the value or replacing already existing fixed assets (residential buildings, other buildings and edifices, permanent equipment and installations, breeding stock, afforestation and long-standing plantations, software, etc.). Provided capital formation assets can be new or used, bought in the country and abroad. Fixed assets can also be obtained through barter, received as capital transfer in kind or self-produced. Included are all kinds of capital formation in new capacities, in enlargement, reconstruction and modernisation of already existing or substitution of outworn, worn off or not deliberately damaged capacities. Gross fixed capital formation excludes ordinary and current maintenance and repair of fixed assets, capital formation in current assets, military war weapons and launching equipment, staff training services, market research and land purchase.

Isplatama za investicije smatraju se novčana ulaganja u toku/tijeku godine u nova i polovna/rabljena stalna sredstva, bez obzira na momenat njihove izgradnje ili nabavke/nabave.

Ostvarene investicije predstavljaju vrijednost fizički realizovane izgradnje, izrade ili nabavke/nabave novih i polovnih/rabljenih stalnih sredstava tokom/tijekom godine bez obzira na to jesu li završene, je li i kada izvršena njihova isplata.

Ostvarene investicije u nova stalna sredstva odnose se na onaj dio stalnih sredstava koji je nabavljen neposredno od izvođača građevinskih radova, proizvođača opreme ili proizveden u vlastitoj režiji, odnosno ona investicijska dobra koja još nisu bila predmet kupoprodaje između neposrednih korisnika tih dobara. Ovdje se uključuje i polovna/rabljena oprema nabavljena u inozemstvu budući da izravno utiče na porast nacionalnog bogatstva u zemlji. Ostala polovna stalna sredstva nisu uključena u ostvarene investicije u nova stalna sredstva. U nabavku/nabavu novih stalnih sredstava svrstavaju se i investicije u veća poboljšanja postojećih stalnih sredstava.

U skladu sa SNA-93 metodologijom stalna sredstva se grupišu na:

- **materijalna (opipljiva) stalna sredstva** (građevinski radovi kojima su obuhvaćena i značajnija poboljšanja zemljišta; strojevi, oprema i transportna sredstva; ostala materijalna stalna sredstva koja obuhvataju osnovno stado, pošumljavanje i dugogodišnje zasade);

- **nematerijalna (neopipljiva) stalna sredstva** (rudarska i mineralna istraživanja; softveri; originali na području književnosti, filma, muzike i slično; studije i projekti) i

- **troškove prijenosa vlasništva zemljišta** (svi troškovi radi naknada stručnjacima koji su nastali kod jedinice koja povećava aktivu: naknade pravnicima, arhitektima, inženjerima, procjeniteljima; provizije koje se plaćaju posrednicima u prodaji nekretnina i svi porezi na prijenos vlasništva nad zemljištem koje plaća kupac).

Payments for gross fixed capital formation are monetary investments in new or existing fixed assets in the year in which the payments were actually made in, irrespective of the moment of construction or purchase.

Gross fixed capital formation represents the value of physically made construction, produced or procured fixed assets (new and existing) throughout a year, irrespective of whether they have been finished and whether or when the payment has been made.

Gross fixed capital formation in new fixed assets relates to the part of fixed assets that has been purchased directly from the contractor, producer of equipment, or self-produced. This relates to gross fixed capital formation assets still out of buying and selling transactions among users. It also includes existing assets purchased abroad since it directly influences country's affluence. Other used fixed assets are not included in gross fixed capital formation in new fixed assets. Provision of new fixed assets includes also gross fixed assets for major improvements of the existing fixed assets.

In accordance with SNA-93 methodology, fixed assets are grouped into:

- **tangible fixed assets** (construction works and land improvements; machinery, transport and other equipment; other tangible fixed assets - breeding stock, afforestation, long-standing plantations);

- **intangible fixed assets** (mining and mineral researches; software; originals in the field of literature, film, music, etc.; studies and projects) and

- **the costs of ownership transfer of land** (all professional charges incurred by the unit acquiring the asset: fees paid to lawyers, architects, engineers, valuers; commissions paid to estate agents and all taxes payable by the unit acquiring the land related to the transfer of ownership).

ZNAKOVI

- nema pojave

SYMBOLS

- no occurrence

1. ISPLATE ZA INVESTICIJE I OSTVARENE INVESTICIJE U FEDERACIJI BIH
PAYMENTS FOR GROSS FIXED CAPITAL FORMATION AND GROSS FIXED
CAPITAL FORMATION IN FEDERATION B&H

	2007	2008	2009	2010	2011	2012	
Isplate za investicije, 000 KM	3.527.339	4.207.898	3.036.284	2.804.366	2.906.670	2.846.956	<i>Payments for gross fixed capital formation, 000 KM</i>
Isplate za investicije, 000 EUR	1.803.527	2.151.497	1.552.451	1.433.872	1.486.180	1.455.648	<i>Payments for gross fixed capital formation, 000 EUR</i>
Isplate za investicije, 000 USD	2.467.533	3.148.210	2.158.291	1.898.819	2.067.186	1.869.676	<i>Payments for gross fixed capital formation, 000 USD</i>
Ostvarene investicije, 000 KM	3.583.330	4.285.716	3.008.982	2.776.648	2.869.965	2.885.006	<i>Gross fixed capital formation, 000 KM</i>
Ostvarene investicije, 000 EUR	1.832.156	2.191.285	1.538.492	1.419.699	1.467.412	1.475.103	<i>Gross fixed capital formation, 000 EUR</i>
Ostvarene investicije, 000 USD	2.506.702	3.206.431	2.138.884	1.880.051	2.041.082	1.894.665	<i>Gross fixed capital formation, 000 USD</i>
Prosječan godišnji kurs, KM/EUR¹⁾	1,9558	1,9558	1,9558	1,9558	1,9558	1,9558	<i>Annual average exchange rate, KM/EUR¹⁾</i>
Prosječan godišnji kurs, KM/USD¹⁾	1,4295	1,3366	1,4068	1,4769	1,4061	1,5227	<i>Annual average exchange rate, KM/USD¹⁾</i>

¹⁾ Izvor: Bilten Centralne banke BiH

¹⁾ Source: Bulletin of Central bank of B&H

2. ISPLATE ZA INVESTICIJE U FEDERACIJI BIH PO OSNOVNIM IZVORIMA FINANSIRANJA/FINANCIRANJA
PAYMENTS FOR GROSS FIXED CAPITAL FORMATION IN FEDERATION B&H BY MAIN SOURCES

	000 KM						
	Ukupno <i>Total</i>	Iz sopstvenih sredstava <i>From own financial assets</i>	Iz udruženih sredstava <i>From joint assets</i>	Iskorišteni finansijski/krediti <i>From financial credits</i>	Finansijski/lizing <i>Financial leasing</i>	Iz sredstava fondova i budžeta/proračuna <i>From assets of funds and budgets</i>	Iz ostalih izvora <i>From other sources</i>
2007	3.527.339	1.726.643	127.859	1.095.954	220.642	230.938	125.303
2008	4.207.898	2.394.895	143.913	1.000.373	254.729	176.952	237.036
2009	3.036.284	1.901.678	119.182	627.319	120.199	73.666	194.240
2010	2.804.366	1.780.168	68.613	670.259	84.359	60.739	140.227
2011	2.906.670	1.710.716	94.929	731.363	112.114	103.302	154.247
2012	2.846.956	1.695.459	138.259	688.969	109.903	71.998	142.367

STRUKTURA U %
STRUCTURE IN %

2007	100,0	49,0	3,6	31,1	6,3	6,5	3,6
2008	100,0	56,9	3,4	23,8	6,1	4,2	5,6
2009	100,0	62,6	3,9	20,7	4,0	2,4	6,4
2010	100,0	63,5	2,4	23,9	3,0	2,2	5,0
2011	100,0	58,9	3,3	25,2	3,9	3,6	5,3
2012	100,0	59,6	4,9	24,2	3,9	2,5	5,0

3. OSTVARENE INVESTICIJE U STALNA SREDSTVA U FEDERACIJI BIH PO TEHNIČKOJ STRUKTURI
GROSS FIXED CAPITAL FORMATION IN FEDERATION B&H BY TECHNICAL COMPOSITION

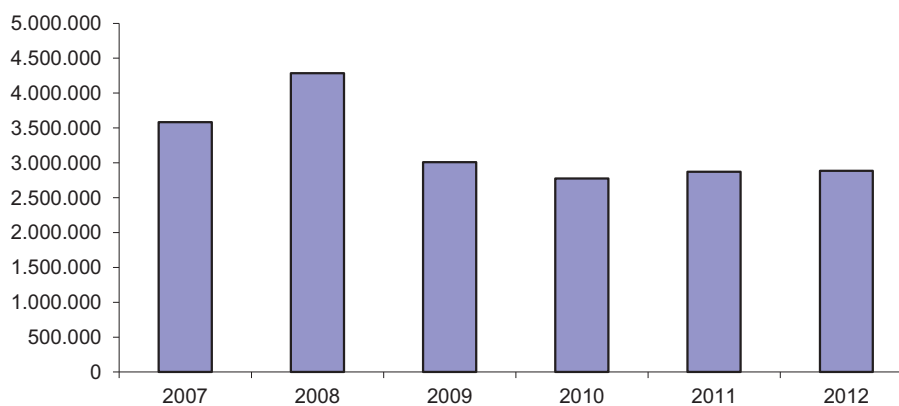
000 KM

	Ukupno <i>Total</i>	Materijalna stalna sredstva <i>Tangible fixed assets</i>			Nematerijalna stalna sredstva <i>Intangible fixed assets</i>	Troškovi prijenosa vlasništva <i>Costs of ownership transfer</i>
		građevinski radovi <i>Construction works</i>	strojevi, oprema i transportna sredstva <i>Machinery, transport and other equipment</i>	ostala materijalna stalna sredstva <i>Other tangible fixed assets</i>		
2007	3.583.330	1.628.021	1.783.845	34.293	128.947	8.224
2008	4.285.716	2.092.977	2.002.637	40.584	142.419	7.100
2009	3.008.982	1.438.688	1.384.717	53.056	130.314	2.207
2010	2.776.648	1.453.521	1.182.819	46.543	90.451	3.316
2011	2.869.965	1.295.435	1.438.762	40.386	93.034	2.348
2012	2.885.006	1.341.810	1.387.116	36.659	116.316	3.104

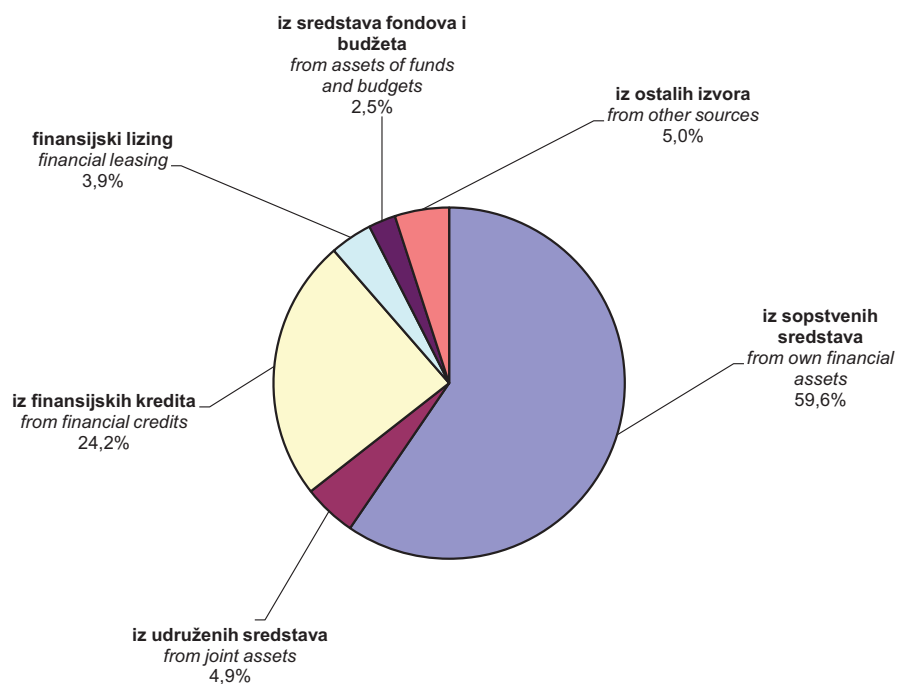
STRUKTURA U %
STRUCTURE IN %

2007	100,0	45,4	49,8	1,0	3,6	0,2
2008	100,0	48,8	46,7	0,9	3,3	0,2
2009	100,0	47,8	46,0	1,8	4,3	0,1
2010	100,0	52,3	42,6	1,7	3,3	0,1
2011	100,0	45,1	50,1	1,4	3,2	0,1
2012	100,0	46,5	48,1	1,3	4,0	0,1

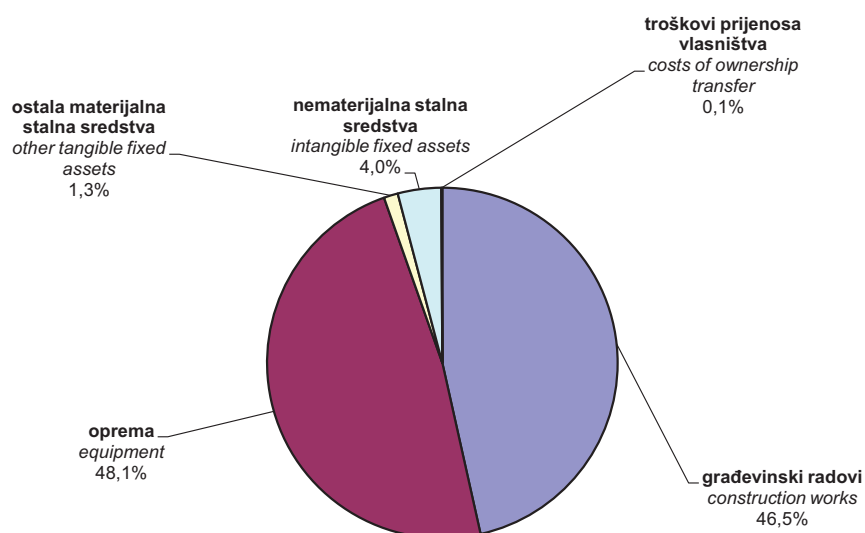
Ostvarene investicije, 000 KM
Gross fixed capital formation, 000 KM



Isplate za investicije u Federaciji BiH po osnovnim izvorima finansiranja/financiranja u 2012. godini, struktura u %
Payments for gross fixed capital formation in Federation B&H by main sources in 2012, structure in %



Ostvarene investicije u stalna sredstva u Federaciji BiH po tehničkoj strukturi u 2012. godini, struktura u %
Gross fixed capital formation in Federation B&H by technical composition in 2012, structure in %



4. ISPLATE ZA INVESTICIJE U FEDERACIJI BIH PO DJELATNOSTI INVESTITORA
PAYMENTS FOR GROSS FIXED CAPITAL FORMATION IN FEDERATION B&H BY ACTIVITY OF INVESTOR
ORGANIZACIONI PRINCIPI/ORGANIZATIONAL PRINCIPLE

000 KM

Djelatnost investitora	Isplate za investicije						Activity of investor
	Payments for gross fixed capital formation						
	2007	2008	2009	2010	2011	2012	
UKUPNO	3.527.339	4.207.898	3.036.284	2.804.366	2.906.670	2.846.956	TOTAL
Pravne osobe-ukupno	3.478.499	4.152.177	2.975.969	2.742.769	2.849.848	2.796.367	Legal entities-total
A Poljoprivreda, šumarstvo i ribolov	37.567	46.580	50.144	28.958	27.929	21.468	<i>Agriculture, forestry and fishing</i>
B Vađenje ruda i kamena	81.141	56.855	41.623	47.082	57.432	56.210	<i>Mining and quarrying</i>
C Prerađivačka industrija	859.168	996.664	563.333	500.055	484.479	541.048	<i>Manufacturing</i>
D Proizvodnja i snabdijevanje/opskrba električnom energijom, plinom, parom i klimatizacija	179.321	173.679	269.487	256.977	275.171	265.256	<i>Electricity, gas, steam and air conditioning supply</i>
E Snabdijevanje/opskrba vodom; uklanjanje otpadnih voda, upravljanje otpadom te djelatnosti sanacije okoliša	33.294	41.177	33.665	34.515	29.271	37.516	<i>Water supply; sewerage, waste management and remediation activities</i>
F Građevinarstvo	190.644	306.617	164.557	141.981	106.882	117.181	<i>Construction</i>
G Trgovina na veliko i na malo; popravak motornih vozila i motocikala	756.045	859.886	549.434	521.290	549.378	495.575	<i>Wholesale and retail trade; repair of motor vehicles and motorcycles</i>
H Prijevoz i skladištenje	210.542	216.915	129.050	151.439	271.629	176.697	<i>Transportation and storage</i>
I Djelatnosti pružanja smještaja te pripreme i usluživanja hrane (hotelijerstvo i ugostiteljstvo)	45.269	61.314	39.073	41.099	67.445	50.940	<i>Accommodation and food service activities</i>
J Informacije i komunikacije	243.003	273.577	245.234	236.850	285.538	197.445	<i>Information and communication</i>
K Finansijske/Financijske djelatnosti i djelatnosti osiguranja	134.766	227.717	161.980	153.104	76.682	79.622	<i>Financial and insurance activities</i>
L Poslovanje nekretninama	62.030	69.498	89.466	41.005	42.544	113.403	<i>Real estate activities</i>
M Stručne, naučne/znanstvene i tehničke djelatnosti	110.435	165.064	169.067	148.617	186.965	268.785	<i>Professional, scientific and technical activities</i>
N Administrativne i pomoćne uslužne djelatnosti	39.721	49.265	22.863	17.409	20.500	23.154	<i>Administrative and support service activities</i>
O Javna uprava i odbrana/obrana; obavezno/obvezno socijalno osiguranje	355.083	342.898	247.008	278.736	213.467	192.660	<i>Public administration and defence; compulsory social security</i>
P Obrazovanje	30.506	48.432	47.158	35.816	31.253	26.989	<i>Education</i>
Q Djelatnosti zdravstvene i socijalne zaštite/skrbi	57.939	146.952	107.627	71.900	81.217	99.687	<i>Human health and social work activities</i>
R Umjetnost, zabava i rekreacija	25.202	34.806	22.915	12.453	19.803	17.876	<i>Arts, entertainment and recreation</i>
S Ostale uslužne djelatnosti	26.824	34.282	22.283	23.486	22.262	14.853	<i>Other service activities</i>
T Djelatnosti domaćinstava kao poslodavaca	-	-	-	-	-	-	<i>Activities of households as employers</i>
U Djelatnosti vanteritorijalnih organizacija i tijela	-	-	-	-	-	-	<i>Activities of extraterritorial organisations and bodies</i>
Poljoprivredna gazdinstva - ukupno	48.840	55.721	60.315	61.597	56.822	50.589	Agricultural households - total

5. OSTVARENE INVESTICIJE U FEDERACIJI BIH PO DJELATNOSTI INVESTITORA
GROSS FIXED CAPITAL FORMATION IN FEDERATION B&H BY ACTIVITY OF INVESTOR
ORGANIZACIONI PRINCIP/ORGANIZATIONAL PRINCIPLE

000 KM

Djelatnost investitora	Ostvarene investicije <i>Gross fixed capital formation</i>						Activity of investor
	2007	2008	2009	2010	2011	2012	
UKUPNO	3.583.330	4.285.716	3.008.982	2.776.648	2.869.965	2.885.006	TOTAL
Pravne osobe-ukupno	3.534.490	4.229.995	2.948.667	2.715.051	2.813.143	2.834.417	Legal entities-total
A Poljoprivreda, šumarstvo i ribolov	37.874	46.806	50.220	28.237	28.152	21.344	<i>Agriculture, forestry and fishing</i>
B Vađenje ruda i kamena	81.065	76.450	48.375	56.092	68.383	61.916	<i>Mining and quarrying</i>
C Prerađivačka industrija	888.331	1.002.141	547.243	503.862	483.212	545.775	<i>Manufacturing</i>
D Proizvodnja i snabdijevanje/opskrba električnom energijom, plinom, parom i klimatizacija	197.321	181.339	290.067	260.699	280.792	270.352	<i>Electricity, gas, steam and air conditioning supply</i>
E Snabdijevanje/opskrba vodom; uklanjanje otpadnih voda, upravljanje otpadom te djelatnosti sanacije okoliša	32.334	40.992	32.986	33.984	29.307	38.292	<i>Water supply; sewerage, waste management and remediation activities</i>
F Građevinarstvo	191.149	308.161	163.923	141.386	103.684	120.809	<i>Construction</i>
G Trgovina na veliko i na malo; popravak motornih vozila i motocikala	780.851	894.041	538.714	512.891	539.142	489.278	<i>Wholesale and retail trade; repair of motor vehicles and motorcycles</i>
H Prijevoz i skladištenje	212.469	218.696	127.576	150.887	272.863	178.735	<i>Transportation and storage</i>
I Djelatnosti pružanja smještaja te pripreme i usluživanja hrane (hotelijerstvo i ugostiteljstvo)	45.400	64.645	42.046	43.434	65.269	50.785	<i>Accommodation and food service activities</i>
J Informacije i komunikacije	218.989	266.505	226.598	242.837	257.215	207.202	<i>Information and communication</i>
K Finansijske/Financijske djelatnosti i djelatnosti osiguranja	134.063	214.342	153.735	150.073	70.632	73.519	<i>Financial and insurance activities</i>
L Poslovanje nekretninama	62.743	69.700	89.923	40.967	42.575	113.395	<i>Real estate activities</i>
M Stručne, naučne/znanstvene i tehničke djelatnosti	112.473	168.705	159.648	117.058	176.341	275.564	<i>Professional, scientific and technical activities</i>
N Administrativne i pomoćne uslužne djelatnosti	43.222	49.963	22.114	18.097	20.308	22.121	<i>Administrative and support service activities</i>
O Javna uprava i odbrana/obrana; obavezno/obvezno socijalno osiguranje	345.732	355.723	247.065	271.289	214.390	200.966	<i>Public administration and defence; compulsory social security</i>
P Obrazovanje	30.687	48.337	46.791	35.018	31.317	27.121	<i>Education</i>
Q Djelatnosti zdravstvene i socijalne zaštite/skrbi	66.661	154.422	114.909	71.984	87.713	101.697	<i>Human health and social work activities</i>
R Umjetnost, zabava i rekreacija	25.196	34.859	24.082	13.087	19.366	20.834	<i>Arts, entertainment and recreation</i>
S Ostale uslužne djelatnosti	27.930	34.166	22.652	23.168	22.480	14.711	<i>Other service activities</i>
T Djelatnosti domaćinstava kao poslodavaca	-	-	-	-	-	-	<i>Activities of households as employers</i>
U Djelatnosti vanteritorijalnih organizacija i tijela	-	-	-	-	-	-	<i>Activities of extraterritorial organisations and bodies</i>
Poljoprivredna gazdinstva - ukupno	48.840	55.721	60.315	61.597	56.822	50.589	Agricultural households - total

**6. ISPLATE ZA INVESTICIJE PO OSNOVNIM IZVORIMA FINANSIRANJA/FINANCIRANJA I DJELATNOSTI
INVESTITORA U FEDERACIJI BIH, 2007. GODINA**
PAYMENTS FOR GROSS FIXED CAPITAL FORMATION BY MAIN SOURCES AND ACTIVITY
OF INVESTOR IN FEDERATION B&H, 2007
ORGANIZACIONI PRINCIP/ORGANIZATIONAL PRINCIPLE

000 KM

Djelatnost investitora	Ukupno <i>Total</i>	Iz sopstvenih sredstava <i>From own financial assets</i>	Iz udruženih sredstava <i>From joint assets</i>	Iskorišteni finansijski/ financijski kreditni <i>From financial credits</i>	Finansijski/ financijski lizing <i>Financial leasing</i>	Iz sredstava fondova i budžeta/ proračuna <i>From assets of funds and budgets</i>	Iz ostalih izvora <i>From other sources</i>	Activity of investor
UKUPNO	3.527.339	1.726.643	127.859	1.095.954	220.642	230.938	125.303	TOTAL
Pravne osobe - ukupno	3.478.499	1.704.137	127.859	1.071.669	220.642	230.938	123.254	Legal entities - total
A Poljoprivreda, šumarstvo i ribolov	37.567	20.415	376	8.031	2.448	1.106	5.191	<i>Agriculture, forestry and fishing</i>
B Vađenje ruda i kamena	81.141	49.427	454	20.079	6.958	3.854	370	<i>Mining and quarrying</i>
C Prerađivačka industrija	859.168	392.668	45.347	322.417	72.514	1.041	25.182	<i>Manufacturing</i>
D Proizvodnja i snabdijevanje/opskrba električnom energijom, plinom, parom i klimatizacija	179.321	131.859	41	35.184	2.440	1.308	8.490	<i>Electricity, gas, steam and air conditioning supply</i>
E Snabdijevanje/opskrba vodom; uklanjanje otpadnih voda, upravljanje otpadom te djelatnosti sanacije okoliša	33.294	10.251	1.179	10.715	577	6.019	4.552	<i>Water supply; sewerage, waste management and remediation activities</i>
F Građevinarstvo	190.644	95.796	1.415	52.905	34.910	521	5.096	<i>Construction</i>
G Trgovina na veliko i na malo; popravak motornih vozila i motocikala	756.045	359.763	24.460	321.857	39.458	980	9.526	<i>Wholesale and retail trade; repair of motor vehicles and motorcycles</i>
H Prijevoz i skladištenje	210.542	60.115	6.480	98.511	41.378	1.556	2.502	<i>Transportation and storage</i>
I Djelatnosti pružanja smještaja te pripreme i usluživanja hrane (hotelijerstvo i ugostiteljstvo)	45.269	15.679	6.469	21.084	1.055	560	422	<i>Accommodation and food service activities</i>
J Informacije i komunikacije	243.003	168.797	6.106	44.076	2.040	360	21.625	<i>Information and communication</i>
K Finansijske/Financijske djelatnosti i djelatnosti osiguranja	134.766	105.990	-	26.720	2.056	-	-	<i>Financial and insurance activities</i>
L Poslovanje nekretninama	62.030	6.879	17.152	36.155	1.845	-	-	<i>Real estate activities</i>
M Stručne, naučne/znanstvene i tehničke djelatnosti	110.435	46.367	1.053	35.310	2.283	23.834	1.588	<i>Professional, scientific and technical activities</i>
N Administrativne i pomoćne uslužne djelatnosti	39.721	18.116	2.880	9.630	6.122	2.359	615	<i>Administrative and support service activities</i>
O Javna uprava i odbrana/obrana; obavezno/obvezno socijalno osiguranje	355.083	167.398	3.427	8.314	1.847	160.115	13.982	<i>Public administration and defence; compulsory social security</i>
P Obrazovanje	30.506	11.980	878	1.746	303	9.350	6.249	<i>Education</i>
Q Djelatnosti zdravstvene i socijalne zaštite/skrbi	57.939	18.704	60	12.889	1.668	10.280	14.338	<i>Human health and social work activities</i>
R Umjetnost, zabava i rekreacija	25.202	9.678	9.718	3.473	632	886	814	<i>Arts, entertainment and recreation</i>
S Ostale uslužne djelatnosti	26.824	14.257	365	2.573	109	6.809	2.712	<i>Other service activities</i>
T Djelatnosti domaćinstava kao poslodavaca	-	-	-	-	-	-	-	<i>Activities of households as employers</i>
U Djelatnosti vanteritorijalnih organizacija i tijela	-	-	-	-	-	-	-	<i>Activities of extraterritorial organisations and bodies</i>
Poljoprivredna gazdinstva - ukupno	48.840	22.506	-	24.285	-	-	2.049	Agricultural households - total

**7. ISPLATE ZA INVESTICIJE PO OSNOVNIM IZVORIMA FINANSIRANJA/FINANCIRANJA I DJELATNOSTI
INVESTITORA U FEDERACIJI BIH, 2008. GODINA**
PAYMENTS FOR GROSS FIXED CAPITAL FORMATION BY MAIN SOURCES AND ACTIVITY
OF INVESTOR IN FEDERATION B&H, 2008
ORGANIZACIONI PRINCIPI/ORGANIZATIONAL PRINCIPLE

000 KM

Djelatnost investitora	Ukupno <i>Total</i>	Iz sopstvenih sredstava <i>From own financial assets</i>	Iz udruženih sredstava <i>From joint assets</i>	Iskorišteni finansijski/ financijski kreditni <i>From financial credits</i>	Finansijski/ financijski lizing <i>Financial leasing</i>	Iz sredstava fondova i budžeta/ proračuna <i>From assets of funds and budgets</i>	Iz ostalih izvora <i>From other sources</i>	Activity of investor
UKUPNO	4.207.898	2.394.895	143.913	1.000.373	254.729	176.952	237.036	TOTAL
Pravne osobe - ukupno	4.152.177	2.365.325	143.913	975.703	254.729	176.952	235.554	Legal entities - total
A Poljoprivreda, šumarstvo i ribolov	46.580	29.849	1.487	7.111	3.672	871	3.589	<i>Agriculture, forestry and fishing</i>
B Vađenje ruda i kamena	56.855	38.347	-	9.901	5.137	3.113	356	<i>Mining and quarrying</i>
C Prerađivačka industrija	996.664	549.639	38.692	286.923	67.656	777	52.978	<i>Manufacturing</i>
D Proizvodnja i snabdijevanje/opskrba električnom energijom, plinom, parom i klimatizacija	173.679	109.007	247	49.704	-	1.965	12.756	<i>Electricity, gas, steam and air conditioning supply</i>
E Snabdijevanje/opskrba vodom; uklanjanje otpadnih voda, upravljanje otpadom te djelatnosti sanacije okoliša	41.177	16.235	3.530	8.947	2.212	8.536	1.716	<i>Water supply; sewerage, waste management and remediation activities</i>
F Građevinarstvo	306.617	149.614	926	94.175	57.143	1.495	3.264	<i>Construction</i>
G Trgovina na veliko i na malo; popravak motornih vozila i motocikala	859.886	509.749	29.826	241.566	47.478	747	30.519	<i>Wholesale and retail trade; repair of motor vehicles and motorcycles</i>
H Prijevoz i skladištenje	216.915	87.572	5.288	80.846	39.880	1.655	1.675	<i>Transportation and storage</i>
I Djelatnosti pružanja smještaja te pripreme i usluživanja hrane (hotelijerstvo i ugostiteljstvo)	61.314	15.798	14.663	23.668	532	1.546	5.107	<i>Accommodation and food service activities</i>
J Informacije i komunikacije	273.577	218.803	3.459	25.587	2.600	501	22.627	<i>Information and communication</i>
K Finansijske/Financijske djelatnosti i djelatnosti osiguranja	227.717	214.078	-	12.845	634	18	142	<i>Financial and insurance activities</i>
L Poslovanje nekretninama	69.498	9.372	26.373	26.971	6.510	4	268	<i>Real estate activities</i>
M Stručne, naučne/znanstvene i tehničke djelatnosti	165.064	36.784	494	78.023	10.865	35.801	3.097	<i>Professional, scientific and technical activities</i>
N Administrativne i pomoćne uslužne djelatnosti	49.265	29.378	370	7.075	8.432	114	3.896	<i>Administrative and support service activities</i>
O Javna uprava i odbrana/obrana; obavezno/obvezno socijalno osiguranje	342.898	273.790	8.409	5.256	19	43.877	11.547	<i>Public administration and defence; compulsory social security</i>
P Obrazovanje	48.432	19.512	381	148	37	23.774	4.580	<i>Education</i>
Q Djelatnosti zdravstvene i socijalne zaštite/skrbi	146.952	31.167	4.455	11.784	512	26.537	72.496	<i>Human health and social work activities</i>
R Umjetnost, zabava i rekreacija	34.806	12.181	2.162	2.366	933	16.401	764	<i>Arts, entertainment and recreation</i>
S Ostale uslužne djelatnosti	34.282	14.451	3.150	2.806	477	9.219	4.178	<i>Other service activities</i>
T Djelatnosti domaćinstava kao poslodavaca	-	-	-	-	-	-	-	<i>Activities of households as employers</i>
U Djelatnosti vanteritorijalnih organizacija i tijela	-	-	-	-	-	-	-	<i>Activities of extraterritorial organisations and bodies</i>
Poljoprivredna gazdinstva - ukupno	55.721	29.570	-	24.670	-	-	1.482	Agricultural households - total

**8. ISPLATE ZA INVESTICIJE PO OSNOVNIM IZVORIMA FINANSIRANJA/FINANCIRANJA I DJELATNOSTI
INVESTITORA U FEDERACIJI BIH, 2009. GODINA**
PAYMENTS FOR GROSS FIXED CAPITAL FORMATION BY MAIN SOURCES AND ACTIVITY
OF INVESTOR IN FEDERATION B&H, 2009
ORGANIZACIONI PRINCIP/ORGANIZATIONAL PRINCIPLE

000 KM

Djelatnost investitora	Ukupno <i>Total</i>	Iz sopstvenih sredstava <i>From own financial assets</i>	Iz udruženih sredstava <i>From joint assets</i>	Iskorišteni finansijski/ financijski kredit <i>From financial credits</i>	Finansijski/ financijski lizing <i>Financial leasing</i>	Iz sredstava fondova i budžeta/ proračuna <i>From assets of funds and budgets</i>	Iz ostalih izvora <i>From other sources</i>	Activity of investor
UKUPNO	3.036.284	1.901.678	119.182	627.319	120.199	73.666	194.240	TOTAL
Pravne osobe - ukupno	2.975.969	1.868.346	119.182	602.506	120.199	73.666	192.070	Legal entities - total
A Poljoprivreda, šumarstvo i ribolov	50.144	35.865	3.726	7.055	550	571	2.377	<i>Agriculture, forestry and fishing</i>
B Vađenje ruda i kamena	41.623	36.651	75	1.477	1.893	711	815	<i>Mining and quarrying</i>
C Prerađivačka industrija	563.333	315.204	16.722	177.541	35.087	1.497	17.283	<i>Manufacturing</i>
D Proizvodnja i snabdijevanje/opskrba električnom energijom, plinom, parom i klimatizacija	269.487	185.092	963	48.022	-	782	34.628	<i>Electricity, gas, steam and air conditioning supply</i>
E Snabdijevanje/opskrba vodom; uklanjanje otpadnih voda, upravljanje otpadom te djelatnosti sanacije okoliša	33.665	10.189	3.634	8.543	152	4.638	6.510	<i>Water supply; sewerage, waste management and remediation activities</i>
F Građevinarstvo	164.557	93.306	3.154	40.442	13.810	728	13.117	<i>Construction</i>
G Trgovina na veliko i na malo; popravak motornih vozila i motocikala	549.434	336.377	23.497	132.993	38.946	593	17.029	<i>Wholesale and retail trade; repair of motor vehicles and motorcycles</i>
H Prijevoz i skladištenje	129.050	66.184	1.880	43.366	14.629	1.917	1.074	<i>Transportation and storage</i>
I Djelatnosti pružanja smještaja te pripreme i usluživanja hrane (hotelijerstvo i ugostiteljstvo)	39.073	11.287	16.603	8.769	341	1.379	694	<i>Accommodation and food service activities</i>
J Informacije i komunikacije	245.234	200.643	-	17.455	3.480	169	23.487	<i>Information and communication</i>
K Finansijske/Financijske djelatnosti i djelatnosti osiguranja	161.980	155.347	-	5.754	878	-	-	<i>Financial and insurance activities</i>
L Poslovanje nekretninama	89.466	33.220	34.537	18.517	2.783	196	214	<i>Real estate activities</i>
M Stručne, naučne/znanstvene i tehničke djelatnosti	169.067	73.219	5.384	70.643	3.078	16.137	605	<i>Professional, scientific and technical activities</i>
N Administrativne i pomoćne uslužne djelatnosti	22.863	16.600	217	4.088	1.656	253	49	<i>Administrative and support service activities</i>
O Javna uprava i odbrana/obrana; obavezno/obvezno socijalno osiguranje	247.008	215.282	7.130	6.709	401	8.414	9.072	<i>Public administration and defence; compulsory social security</i>
P Obrazovanje	47.158	25.624	598	1.265	247	5.913	13.511	<i>Education</i>
Q Djelatnosti zdravstvene i socijalne zaštite/skrbi	107.627	36.825	83	2.003	1.906	17.664	49.145	<i>Human health and social work activities</i>
R Umjetnost, zabava i rekreacija	22.915	8.859	925	5.285	188	7.301	356	<i>Arts, entertainment and recreation</i>
S Ostale uslužne djelatnosti	22.283	12.572	52	2.579	175	4.802	2.104	<i>Other service activities</i>
T Djelatnosti domaćinstava kao poslodavaca	-	-	-	-	-	-	-	<i>Activities of households as employers</i>
U Djelatnosti vanteritorijalnih organizacija i tijela	-	-	-	-	-	-	-	<i>Activities of extraterritorial organisations and bodies</i>
Poljoprivredna gazdinstva - ukupno	60.315	33.332	-	24.813	-	-	2.170	Agricultural households - total

**9. ISPLATE ZA INVESTICIJE PO OSNOVNIM IZVORIMA FINANSIRANJA/FINANCIRANJA I DJELATNOSTI
INVESTITORA U FEDERACIJI BIH, 2010. GODINA**
PAYMENTS FOR GROSS FIXED CAPITAL FORMATION BY MAIN SOURCES AND ACTIVITY
OF INVESTOR IN FEDERATION B&H, 2010
ORGANIZACIONI PRINCIP/ORGANIZATIONAL PRINCIPLE

000 KM

Djelatnost investitora	Ukupno <i>Total</i>	Iz sopstvenih sredstava <i>From own financial assets</i>	Iz udruženih sredstava <i>From joint assets</i>	Iskorišteni finansijski/ financijski kredit <i>From financial credits</i>	Finansijski/ financijski lizing <i>Financial leasing</i>	Iz sredstava fondova i budžeta/ proračuna <i>From assets of funds and budgets</i>	Iz ostalih izvora <i>From other sources</i>	Activity of investor
UKUPNO	2.804.366	1.780.168	68.613	670.259	84.359	60.739	140.227	TOTAL
Pravne osobe - ukupno	2.742.769	1.742.711	68.613	647.654	84.359	60.739	138.693	Legal entities - total
A Poljoprivreda, šumarstvo i ribolov	28.958	23.113	1.053	2.891	1.001	282	617	<i>Agriculture, forestry and fishing</i>
B Vađenje ruda i kamena	47.082	38.203	-	6.917	241	-	1.720	<i>Mining and quarrying</i>
C Prerađivačka industrija	500.055	284.659	14.802	175.213	15.361	1.044	8.975	<i>Manufacturing</i>
D Proizvodnja i snabdijevanje/opskrba električnom energijom, plinom, parom i klimatizacija	256.977	180.723	1.622	44.704	3.408	-	26.519	<i>Electricity, gas, steam and air conditioning supply</i>
E Snabdijevanje/opskrba vodom; uklanjanje otpadnih voda, upravljanje otpadom te djelatnosti sanacije okoliša	34.515	11.622	1.428	9.830	1.174	2.798	7.665	<i>Water supply; sewerage, waste management and remediation activities</i>
F Građevinarstvo	141.981	89.894	488	36.663	8.461	406	6.069	<i>Construction</i>
G Trgovina na veliko i na malo; popravak motornih vozila i motocikala	521.290	306.094	35.742	136.039	27.143	1.116	15.156	<i>Wholesale and retail trade; repair of motor vehicles and motorcycles</i>
H Prijevoz i skladištenje	151.439	68.182	114	63.046	18.936	228	934	<i>Transportation and storage</i>
I Djelatnosti pružanja smještaja te pripreme i usluživanja hrane (hotelijerstvo i ugostiteljstvo)	41.099	22.771	1.091	15.408	1.227	46	556	<i>Accommodation and food service activities</i>
J Informacije i komunikacije	236.850	187.096	145	27.302	1.242	504	20.560	<i>Information and communication</i>
K Finansijske/Financijske djelatnosti i djelatnosti osiguranja	153.104	145.876	46	6.640	64	-	478	<i>Financial and insurance activities</i>
L Poslovanje nekretninama	41.005	15.523	1.878	14.933	326	68	8.278	<i>Real estate activities</i>
M Stručne, naučne/znanstvene i tehničke djelatnosti	148.617	70.996	4.284	60.940	1.883	10.431	83	<i>Professional, scientific and technical activities</i>
N Administrativne i pomoćne uslužne djelatnosti	17.409	12.057	-	2.216	2.469	110	557	<i>Administrative and support service activities</i>
O Javna uprava i odbrana/obrana; obavezno/obvezno socijalno osiguranje	278.736	219.154	5.115	38.333	85	6.324	9.726	<i>Public administration and defence; compulsory social security</i>
P Obrazovanje	35.816	19.988	111	128	292	1.954	13.344	<i>Education</i>
Q Djelatnosti zdravstvene i socijalne zaštite/skrbi	71.900	22.925	116	4.217	537	29.680	14.425	<i>Human health and social work activities</i>
R Umjetnost, zabava i rekreacija	12.453	9.189	64	284	355	1.510	1.052	<i>Arts, entertainment and recreation</i>
S Ostale uslužne djelatnosti	23.486	14.647	515	1.949	155	4.238	1.981	<i>Other service activities</i>
T Djelatnosti domaćinstava kao poslodavaca	-	-	-	-	-	-	-	<i>Activities of households as employers</i>
U Djelatnosti vanteritorijalnih organizacija i tijela	-	-	-	-	-	-	-	<i>Activities of extraterritorial organisations and bodies</i>
Poljoprivredna gazdinstva - ukupno	61.597	37.457	-	22.605	-	-	1.534	Agricultural households - total

**10. ISPLATE ZA INVESTICIJE PO OSNOVNIM IZVORIMA FINANSIRANJA/FINANCIRANJA I DJELATNOSTI
INVESTITORA U FEDERACIJI BIH, 2011. GODINA**
PAYMENTS FOR GROSS FIXED CAPITAL FORMATION BY MAIN SOURCES AND ACTIVITY
OF INVESTOR IN FEDERATION B&H, 2011
ORGANIZACIONI PRINCIP/ORGANIZATIONAL PRINCIPLE

000 KM

Djelatnost investitora	Ukupno <i>Total</i>	Iz sopstvenih sredstava <i>From own financial assets</i>	Iz udruženih sredstava <i>From joint assets</i>	Iskorišteni finansijski/ financijski krediti <i>From financial credits</i>	Finansijski/ financijski lizing <i>Financial leasing</i>	Iz sredstava fondova i budžeta/ proračuna <i>From assets of funds and budgets</i>	Iz ostalih izvora <i>From other sources</i>	Activity of investor
UKUPNO	2.906.670	1.710.716	94.929	731.363	112.114	103.302	154.247	TOTAL
Pravne osobe - ukupno	2.849.848	1.681.132	94.929	705.497	112.114	103.302	152.874	Legal entities - total
A Poljoprivreda, šumarstvo i ribolov	27.929	14.771	1.745	6.098	4.883	141	291	<i>Agriculture, forestry and fishing</i>
B Vađenje ruda i kamena	57.432	43.191	67	7.109	194	500	6.371	<i>Mining and quarrying</i>
C Prerađivačka industrija	484.479	313.773	13.221	120.110	27.767	233	9.374	<i>Manufacturing</i>
D Proizvodnja i snabdijevanje/opskrba električnom energijom, plinom, parom i klimatizacija	275.171	206.930	285	42.015	53	125	25.762	<i>Electricity, gas, steam and air conditioning supply</i>
E Snabdijevanje/opskrba vodom; uklanjanje otpadnih voda, upravljanje otpadom te djelatnosti sanacije okoliša	29.271	11.513	948	8.292	1.985	2.193	4.339	<i>Water supply; sewerage, waste management and remediation activities</i>
F Građevinarstvo	106.882	79.118	288	17.391	8.410	149	1.526	<i>Construction</i>
G Trgovina na veliko i na malo; popravak motornih vozila i motocikala	549.378	295.814	60.884	129.280	38.696	1.133	23.571	<i>Wholesale and retail trade; repair of motor vehicles and motorcycles</i>
H Prijevoz i skladištenje	271.629	56.822	651	192.005	19.286	1.724	1.142	<i>Transportation and storage</i>
I Djelatnosti pružanja smještaja te pripreme i usluživanja hrane (hotelijerstvo i ugostiteljstvo)	67.445	51.437	100	14.600	675	310	323	<i>Accommodation and food service activities</i>
J Informacije i komunikacije	285.538	246.874	5	7.553	3.320	361	27.424	<i>Information and communication</i>
K Finansijske/Financijske djelatnosti i djelatnosti osiguranja	76.682	71.991	-	3.967	658	-	66	<i>Financial and insurance activities</i>
L Poslovanje nekretninama	42.544	24.858	10.390	6.153	746	113	284	<i>Real estate activities</i>
M Stručne, naučne/znanstvene i tehničke djelatnosti	186.965	34.275	111	104.427	1.264	45.381	1.508	<i>Professional, scientific and technical activities</i>
N Administrativne i pomoćne uslužne djelatnosti	20.500	10.805	1	7.130	2.170	257	137	<i>Administrative and support service activities</i>
O Javna uprava i odbrana/obrana; obavezno/obvezno socijalno osiguranje	213.467	159.149	2.591	12.556	320	15.783	23.068	<i>Public administration and defence; compulsory social security</i>
P Obrazovanje	31.253	19.310	44	3.912	70	1.519	6.397	<i>Education</i>
Q Djelatnosti zdravstvene i socijalne zaštite/skrbi	81.217	22.397	36	13.967	315	26.360	18.142	<i>Human health and social work activities</i>
R Umjetnost, zabava i rekreacija	19.803	11.156	26	3.245	890	3.747	740	<i>Arts, entertainment and recreation</i>
S Ostale uslužne djelatnosti	22.262	6.949	3.534	5.686	410	3.274	2.409	<i>Other service activities</i>
T Djelatnosti domaćinstava kao poslodavaca	-	-	-	-	-	-	-	<i>Activities of households as employers</i>
U Djelatnosti vanteritorijalnih organizacija i tijela	-	-	-	-	-	-	-	<i>Activities of extraterritorial organisations and bodies</i>
Poljoprivredna gazdinstva - ukupno	56.822	29.584	-	25.866	-	-	1.373	Agricultural households - total

**11. ISPLATE ZA INVESTICIJE PO OSNOVNIM IZVORIMA FINANSIRANJA/FINANCIRANJA I DJELATNOSTI
INVESTITORA U FEDERACIJI BIH, 2012. GODINA**
PAYMENTS FOR GROSS FIXED CAPITAL FORMATION BY MAIN SOURCES AND ACTIVITY
OF INVESTOR IN FEDERATION B&H, 2012
ORGANIZACIONI PRINCIPI/ORGANIZATIONAL PRINCIPLE

000 KM

Djelatnost investitora	Ukupno <i>Total</i>	Iz sopstvenih sredstava <i>From own financial assets</i>	Iz udruženih sredstava <i>From joint assets</i>	Iskorišteni finansijski/ financijski kredit <i>From financial credits</i>	Finansijski/ financijski lizing <i>Financial leasing</i>	Iz sredstava fondova i budžeta/ proračuna <i>From assets of funds and budgets</i>	Iz ostalih izvora <i>From other sources</i>	Activity of investor
UKUPNO	2.846.956	1.695.459	138.259	688.969	109.903	71.998	142.367	TOTAL
Pravne osobe - ukupno	2.796.367	1.667.026	138.259	668.348	109.903	71.998	140.832	Legal entities - total
A Poljoprivreda, šumarstvo i ribolov	21.468	13.450	1.573	4.147	1.412	448	438	<i>Agriculture, forestry and fishing</i>
B Vađenje ruda i kamena	56.210	32.256	15.656	1.324	1.807	64	5.102	<i>Mining and quarrying</i>
C Prerađivačka industrija	541.048	317.375	48.190	142.055	25.635	1.453	6.339	<i>Manufacturing</i>
D Proizvodnja i snabdijevanje/opskrba električnom energijom, plinom, parom i klimatizacija	265.256	208.779	5.196	37.160	-	276	13.844	<i>Electricity, gas, steam and air conditioning supply</i>
E Snabdijevanje/opskrba vodom; uklanjanje otpadnih voda, upravljanje otpadom te djelatnosti sanacije okoliša	37.516	12.146	1.136	13.039	331	2.868	7.997	<i>Water supply; sewerage, waste management and remediation activities</i>
F Građevinarstvo	117.181	84.276	6.448	19.507	6.274	227	450	<i>Construction</i>
G Trgovina na veliko i na malo; popravak motornih vozila i motocikala	495.575	330.137	15.084	104.194	33.509	1.223	11.429	<i>Wholesale and retail trade; repair of motor vehicles and motorcycles</i>
H Prijevoz i skladištenje	176.697	58.486	695	80.001	27.715	7.906	1.894	<i>Transportation and storage</i>
I Djelatnosti pružanja smještaja te pripreme i usluživanja hrane (hotelijerstvo i ugostiteljstvo)	50.940	33.553	363	9.972	631	135	6.285	<i>Accommodation and food service activities</i>
J Informacije i komunikacije	197.445	155.790	71	6.213	1.240	291	33.840	<i>Information and communication</i>
K Finansijske/Financijske djelatnosti i djelatnosti osiguranja	79.622	74.676	-	3.903	478	-	565	<i>Financial and insurance activities</i>
L Poslovanje nekretninama	113.403	17.871	36.305	58.923	137	109	57	<i>Real estate activities</i>
M Stručne, naučne/znanstvene i tehničke djelatnosti	268.785	108.245	425	151.162	1.173	6.952	827	<i>Professional, scientific and technical activities</i>
N Administrativne i pomoćne uslužne djelatnosti	23.154	9.045	1.256	4.952	7.021	503	377	<i>Administrative and support service activities</i>
O Javna uprava i odbrana/obrana; obavezno/obvezno socijalno osiguranje	192.660	150.089	777	23.181	268	3.301	15.044	<i>Public administration and defence; compulsory social security</i>
P Obrazovanje	26.989	21.435	386	554	310	425	3.879	<i>Education</i>
Q Djelatnosti zdravstvene i socijalne zaštite/skrbi	99.687	24.944	2.362	2.953	775	42.315	26.340	<i>Human health and social work activities</i>
R Umjetnost, zabava i rekreacija	17.876	9.282	1.875	2.552	1.035	632	2.500	<i>Arts, entertainment and recreation</i>
S Ostale uslužne djelatnosti	14.853	5.190	461	2.556	151	2.868	3.627	<i>Other service activities</i>
T Djelatnosti domaćinstava kao poslodavaca	-	-	-	-	-	-	-	<i>Activities of households as employers</i>
U Djelatnosti vanteritorijalnih organizacija i tijela	-	-	-	-	-	-	-	<i>Activities of extraterritorial organisations and bodies</i>
Poljoprivredna gazdinstva - ukupno	50.589	28.433	-	20.621	-	-	1.535	Agricultural households - total

12. OSTVARENE INVESTICIJE U STALNA SREDSTVA PO TEHNIČKOJ STRUKTURI I DJELATNOSTI
INVESTITORA U FEDERACIJI BIH, 2007. GODINA
GROSS FIXED CAPITAL FORMATION BY TECHNICAL COMPOSITION AND ACTIVITY
OF INVESTOR IN FEDERATION B&H, 2007
ORGANIZACIONI PRINCIPI/ORGANIZATIONAL PRINCIPLE

000 KM

Djelatnost investitora	Ukupno <i>Total</i>	Materijalna stalna sredstva <i>Tangible fixed assets</i>			Nematerijalna stalna sredstva <i>Intangible fixed assets</i>	Troškovi prijenosa vlasništva <i>Costs of ownership transfer</i>	Activity of investor
		građevinski radovi <i>Construction works</i>	strojevi, oprema i transportna sredstva <i>Machinery, transport and other equipment</i>	ostala materijalna stalna sredstva <i>Other tangible fixed assets</i>			
UKUPNO	3.583.330	1.628.021	1.783.845	34.293	128.947	8.224	TOTAL
Pravne osobe - ukupno	3.534.490	1.614.052	1.770.639	12.629	128.947	8.224	Legal entities - total
A Poljoprivreda, šumarstvo i ribolov	37.874	15.882	10.976	10.727	132	157	<i>Agriculture, forestry and fishing</i>
B Vađenje ruda i kamena	81.065	26.155	53.877	107	837	90	<i>Mining and quarrying</i>
C Prerađivačka industrija	888.331	273.538	598.600	772	14.454	965	<i>Manufacturing</i>
D Proizvodnja i snabdijevanje/opskrba električnom energijom, plinom, parom i klimatizacija	197.321	67.887	122.950	-	5.601	883	<i>Electricity, gas, steam and air conditioning supply</i>
E Snabdijevanje/opskrba vodom; uklanjanje otpadnih voda, upravljanje otpadom te djelatnosti sanacije okoliša	32.334	20.274	11.349	14	604	93	<i>Water supply; sewerage, waste management and remediation activities</i>
F Građevinarstvo	191.149	66.957	120.454	85	2.594	1.060	<i>Construction</i>
G Trgovina na veliko i na malo; popravak motornih vozila i motocikala	780.851	440.828	285.728	258	52.028	2.008	<i>Wholesale and retail trade; repair of motor vehicles and motorcycles</i>
H Prijevoz i skladištenje	212.469	41.117	169.925	526	732	169	<i>Transportation and storage</i>
I Djelatnosti pružanja smještaja te pripreme i usluživanja hrane (hotelijerstvo i ugostiteljstvo)	45.400	34.071	10.427	-	760	142	<i>Accommodation and food service activities</i>
J Informacije i komunikacije	218.989	69.963	132.576	23	16.362	65	<i>Information and communication</i>
K Finansijske/Financijske djelatnosti i djelatnosti osiguranja	134.063	59.713	63.795	-	10.442	113	<i>Financial and insurance activities</i>
L Poslovanje nekretninama	62.743	58.058	4.186	-	225	274	<i>Real estate activities</i>
M Stručne, naučne/znanstvene i tehničke djelatnosti	112.473	76.893	29.389	1	4.233	1.956	<i>Professional, scientific and technical activities</i>
N Administrativne i pomoćne uslužne djelatnosti	43.222	19.510	22.385	-	1.317	11	<i>Administrative and support service activities</i>
O Javna uprava i odbrana/obrana; obavezno/obvezno socijalno osiguranje	345.732	261.467	69.870	80	14.166	150	<i>Public administration and defence; compulsory social security</i>
P Obrazovanje	30.687	16.609	12.442	-	1.551	86	<i>Education</i>
Q Djelatnosti zdravstvene i socijalne zaštite/skrbi	66.661	31.234	34.972	-	454	1	<i>Human health and social work activities</i>
R Umjetnost, zabava i rekreacija	25.196	14.010	9.177	15	1.994	-	<i>Arts, entertainment and recreation</i>
S Ostale uslužne djelatnosti	27.930	19.887	7.562	20	462	-	<i>Other service activities</i>
T Djelatnosti domaćinstava kao poslodavaca	-	-	-	-	-	-	<i>Activities of households as employers</i>
U Djelatnosti vanteritorijalnih organizacija i tijela	-	-	-	-	-	-	<i>Activities of extraterritorial organisations and bodies</i>
Poljoprivredna gazdinstva - ukupno	48.840	13.969	13.206	21.664	-	-	Agricultural households - total

13. OSTVARENE INVESTICIJE U STALNA SREDSTVA PO TEHNIČKOJ STRUKTURI I DJELATNOSTI
INVESTITORA U FEDERACIJI BIH, 2008. GODINA
GROSS FIXED CAPITAL FORMATION BY TECHNICAL COMPOSITION AND ACTIVITY
OF INVESTOR IN FEDERATION B&H, 2008
ORGANIZACIONI PRINCIPI/ORGANIZATIONAL PRINCIPLE

000 KM

Djelatnost investitora	Ukupno <i>Total</i>	Materijalna stalna sredstva <i>Tangible fixed assets</i>			Nematerijalna stalna sredstva <i>Intangible fixed assets</i>	Troškovi prijenosa vlasništva <i>Costs of ownership transfer</i>	Activity of investor
		građevinski radovi <i>Construction works</i>	strojevi, oprema i transportna sredstva <i>Machinery, transport and other equipment</i>	ostala materijalna stalna sredstva <i>Other tangible fixed assets</i>			
UKUPNO	4.285.716	2.092.977	2.002.637	40.584	142.419	7.100	TOTAL
Pravne osobe - ukupno	4.229.995	2.079.151	1.986.022	15.304	142.419	7.100	Legal entities - total
A Poljoprivreda, šumarstvo i ribolov	46.806	15.074	18.622	12.755	287	68	<i>Agriculture, forestry and fishing</i>
B Vađenje ruda i kamena	76.450	24.108	48.717	25	3.588	11	<i>Mining and quarrying</i>
C Prerađivačka industrija	1.002.141	336.826	650.822	1.386	12.423	685	<i>Manufacturing</i>
D Proizvodnja i snabdijevanje/opskrba električnom energijom, plinom, parom i klimatizacija	181.339	88.069	83.267	-	9.768	235	<i>Electricity, gas, steam and air conditioning supply</i>
E Snabdijevanje/opskrba vodom; uklanjanje otpadnih voda, upravljanje otpadom te djelatnosti sanacije okoliša	40.992	24.020	15.844	-	1.104	24	<i>Water supply; sewerage, waste management and remediation activities</i>
F Građevinarstvo	308.161	147.708	155.963	212	3.402	877	<i>Construction</i>
G Trgovina na veliko i na malo; popravak motornih vozila i motocikala	894.041	544.417	326.418	238	19.109	3.860	<i>Wholesale and retail trade; repair of motor vehicles and motorcycles</i>
H Prijevoz i skladištenje	218.696	37.104	178.650	-	2.262	680	<i>Transportation and storage</i>
I Djelatnosti pružanja smještaja te pripreme i usluživanja hrane (hotelijerstvo i ugostiteljstvo)	64.645	52.358	11.193	4	1.073	17	<i>Accommodation and food service activities</i>
J Informacije i komunikacije	266.505	83.167	167.593	-	15.692	53	<i>Information and communication</i>
K Finansijske/Financijske djelatnosti i djelatnosti osiguranja	214.342	119.810	67.470	-	26.930	132	<i>Financial and insurance activities</i>
L Poslovanje nekretninama	69.700	61.638	7.527	-	529	6	<i>Real estate activities</i>
M Stručne, naučne/znanstvene i tehničke djelatnosti	168.705	125.057	38.071	17	5.494	65	<i>Professional, scientific and technical activities</i>
N Administrativne i pomoćne uslužne djelatnosti	49.963	19.122	30.417	-	296	128	<i>Administrative and support service activities</i>
O Javna uprava i odbrana/obrana; obavezno/obvezno socijalno osiguranje	355.723	255.699	77.505	523	21.809	186	<i>Public administration and defence; compulsory social security</i>
P Obrazovanje	48.337	31.454	16.486	2	394	-	<i>Education</i>
Q Djelatnosti zdravstvene i socijalne zaštite/skrbi	154.422	68.182	70.696	44	15.493	7	<i>Human health and social work activities</i>
R Umjetnost, zabava i rekreacija	34.859	21.134	11.301	15	2.388	21	<i>Arts, entertainment and recreation</i>
S Ostale uslužne djelatnosti	34.166	24.204	9.459	81	379	44	<i>Other service activities</i>
T Djelatnosti domaćinstava kao poslodavaca	-	-	-	-	-	-	<i>Activities of households as employers</i>
U Djelatnosti vanteritorijalnih organizacija i tijela	-	-	-	-	-	-	<i>Activities of extraterritorial organisations and bodies</i>
Poljoprivredna gazdinstva - ukupno	55.721	13.826	16.615	25.280	-	-	Agricultural households - total

14. OSTVARENE INVESTICIJE U STALNA SREDSTVA PO TEHNIČKOJ STRUKTURI I DJELATNOSTI
INVESTITORA U FEDERACIJI BIH, 2009. GODINA
GROSS FIXED CAPITAL FORMATION BY TECHNICAL COMPOSITION AND ACTIVITY
OF INVESTOR IN FEDERATION B&H, 2009
ORGANIZACIONI PRINCIPI/ORGANIZATIONAL PRINCIPLE

000 KM

Djelatnost investitora	Ukupno <i>Total</i>	Materijalna stalna sredstva <i>Tangible fixed assets</i>			Nematerijalna stalna sredstva <i>Intangible fixed assets</i>	Troškovi prijenosa vlasništva <i>Costs of ownership transfer</i>	Activity of investor
		građevinski radovi <i>Construction works</i>	strojevi, oprema i transportna sredstva <i>Machinery, transport and other equipment</i>	ostala materijalna stalna sredstva <i>Other tangible fixed assets</i>			
UKUPNO	3.008.982	1.438.688	1.384.717	53.056	130.314	2.207	TOTAL
Pravne osobe - ukupno	2.948.667	1.426.694	1.370.358	19.093	130.314	2.207	Legal entities - total
A Poljoprivreda, šumarstvo i ribolov	50.220	20.736	14.952	14.455	55	22	<i>Agriculture, forestry and fishing</i>
B Vađenje ruda i kamena	48.375	16.864	29.948	53	1.497	13	<i>Mining and quarrying</i>
C Prerađivačka industrija	547.243	178.747	355.677	2.936	9.440	443	<i>Manufacturing</i>
D Proizvodnja i snabdijevanje/opskrba električnom energijom, plinom, parom i klimatizacija	290.067	140.420	137.552	-	12.051	44	<i>Electricity, gas, steam and air conditioning supply</i>
E Snabdijevanje/opskrba vodom; uklanjanje otpadnih voda, upravljanje otpadom te djelatnosti sanacije okoliša	32.986	22.044	10.752	-	162	28	<i>Water supply; sewerage, waste management and remediation activities</i>
F Građevinarstvo	163.923	80.475	82.478	249	641	81	<i>Construction</i>
G Trgovina na veliko i na malo; popravak motornih vozila i motocikala	538.714	276.371	243.793	336	17.612	602	<i>Wholesale and retail trade; repair of motor vehicles and motorcycles</i>
H Prijevoz i skladištenje	127.576	31.295	95.008	15	994	264	<i>Transportation and storage</i>
I Djelatnosti pružanja smještaja te pripreme i usluživanja hrane (hotelijerstvo i ugostiteljstvo)	42.046	29.115	12.514	26	390	-	<i>Accommodation and food service activities</i>
J Informacije i komunikacije	226.598	60.294	124.306	14	41.892	92	<i>Information and communication</i>
K Finansijske/Financijske djelatnosti i djelatnosti osiguranja	153.735	86.661	45.110	-	21.872	91	<i>Financial and insurance activities</i>
L Poslovanje nekretninama	89.923	82.473	6.981	-	105	364	<i>Real estate activities</i>
M Stručne, naučne/znanstvene i tehničke djelatnosti	159.648	133.426	24.698	30	1.443	50	<i>Professional, scientific and technical activities</i>
N Administrativne i pomoćne uslužne djelatnosti	22.114	9.583	11.978	7	517	29	<i>Administrative and support service activities</i>
O Javna uprava i odbrana/obrana; obavezno/obvezno socijalno osiguranje	247.065	170.603	57.603	809	18.022	28	<i>Public administration and defence; compulsory social security</i>
P Obrazovanje	46.791	25.475	20.940	-	376	-	<i>Education</i>
Q Djelatnosti zdravstvene i socijalne zaštite/skrbi	114.909	32.865	80.967	8	1.024	44	<i>Human health and social work activities</i>
R Umjetnost, zabava i rekreacija	24.082	13.770	8.171	151	1.978	12	<i>Arts, entertainment and recreation</i>
S Ostale uslužne djelatnosti	22.652	15.476	6.931	4	240	1	<i>Other service activities</i>
T Djelatnosti domaćinstava kao poslodavaca	-	-	-	-	-	-	<i>Activities of households as employers</i>
U Djelatnosti vanteritorijalnih organizacija i tijela	-	-	-	-	-	-	<i>Activities of extraterritorial organisations and bodies</i>
Poljoprivredna gazdinstva - ukupno	60.315	11.994	14.359	33.963	-	-	Agricultural households - total

15. OSTVARENE INVESTICIJE U STALNA SREDSTVA PO TEHNIČKOJ STRUKTURI I DJELATNOSTI
INVESTITORA U FEDERACIJI BIH, 2010. GODINA
GROSS FIXED CAPITAL FORMATION BY TECHNICAL COMPOSITION AND ACTIVITY
OF INVESTOR IN FEDERATION B&H, 2010
ORGANIZACIONI PRINCIPI/ORGANIZATIONAL PRINCIPLE

000 KM

Djelatnost investitora	Ukupno <i>Total</i>	Materijalna stalna sredstva <i>Tangible fixed assets</i>			Nematerijalna stalna sredstva <i>Intangible fixed assets</i>	Troškovi prijenosa vlasništva <i>Costs of ownership transfer</i>	Activity of investor
		građevinski radovi <i>Construction works</i>	strojevi, oprema i transportna sredstva <i>Machinery, transport and other equipment</i>	ostala materijalna stalna sredstva <i>Other tangible fixed assets</i>			
UKUPNO	2.776.648	1.453.521	1.182.819	46.543	90.451	3.316	TOTAL
Pravne osobe - ukupno	2.715.051	1.439.015	1.171.818	10.452	90.451	3.316	Legal entities - total
A Poljoprivreda, šumarstvo i ribolov	28.237	16.967	7.731	3.428	110	1	<i>Agriculture, forestry and fishing</i>
B Vađenje ruda i kamena	56.092	13.458	40.665	-	1.961	7	<i>Mining and quarrying</i>
C Prerađivačka industrija	503.862	217.734	268.348	6.177	11.450	154	<i>Manufacturing</i>
D Proizvodnja i snabdijevanje/opskrba električnom energijom, plinom, parom i klimatizacija	260.699	129.817	124.925	-	5.109	848	<i>Electricity, gas, steam and air conditioning supply</i>
E Snabdijevanje/opskrba vodom; uklanjanje otpadnih voda, upravljanje otpadom te djelatnosti sanacije okoliša	33.984	15.858	16.961	12	1.154	-	<i>Water supply; sewerage, waste management and remediation activities</i>
F Građevinarstvo	141.386	73.779	66.030	160	1.271	147	<i>Construction</i>
G Trgovina na veliko i na malo; popravak motornih vozila i motocikala	512.891	304.104	197.158	285	10.208	1.136	<i>Wholesale and retail trade; repair of motor vehicles and motorcycles</i>
H Prijevoz i skladištenje	150.887	45.622	104.402	6	720	138	<i>Transportation and storage</i>
I Djelatnosti pružanja smještaja te pripreme i usluživanja hrane (hotelijerstvo i ugostiteljstvo)	43.434	30.886	11.708	268	569	4	<i>Accommodation and food service activities</i>
J Informacije i komunikacije	242.837	100.461	127.845	-	14.442	90	<i>Information and communication</i>
K Finansijske/Financijske djelatnosti i djelatnosti osiguranja	150.073	98.428	36.213	-	15.124	308	<i>Financial and insurance activities</i>
L Poslovanje nekretninama	40.967	38.637	2.106	-	207	17	<i>Real estate activities</i>
M Stručne, naučne/znanstvene i tehničke djelatnosti	117.058	93.249	22.434	-	1.329	46	<i>Professional, scientific and technical activities</i>
N Administrativne i pomoćne uslužne djelatnosti	18.097	2.698	15.040	6	353	1	<i>Administrative and support service activities</i>
O Javna uprava i odbrana/obrana; obavezno/obvezno socijalno osiguranje	271.289	185.714	62.599	92	22.624	258	<i>Public administration and defence; compulsory social security</i>
P Obrazovanje	35.018	20.829	13.775	7	404	3	<i>Education</i>
Q Djelatnosti zdravstvene i socijalne zaštite/skrbi	71.984	29.204	40.580	-	2.172	29	<i>Human health and social work activities</i>
R Umjetnost, zabava i rekreacija	13.087	4.544	7.563	10	937	33	<i>Arts, entertainment and recreation</i>
S Ostale uslužne djelatnosti	23.168	17.028	5.735	2	308	95	<i>Other service activities</i>
T Djelatnosti domaćinstava kao poslodavaca	-	-	-	-	-	-	<i>Activities of households as employers</i>
U Djelatnosti vanteritorijalnih organizacija i tijela	-	-	-	-	-	-	<i>Activities of extraterritorial organisations and bodies</i>
Poljoprivredna gazdinstva - ukupno	61.597	14.506	11.001	36.091	-	-	Agricultural households - total

16. OSTVARENE INVESTICIJE U STALNA SREDSTVA PO TEHNIČKOJ STRUKTURI I DJELATNOSTI
INVESTITORA U FEDERACIJI BIH, 2011. GODINA
GROSS FIXED CAPITAL FORMATION BY TECHNICAL COMPOSITION AND ACTIVITY
OF INVESTOR IN FEDERATION B&H, 2011
ORGANIZACIONI PRINCIP/ORGANIZATIONAL PRINCIPLE

000 KM

Djelatnost investitora	Ukupno <i>Total</i>	Materijalna stalna sredstva <i>Tangible fixed assets</i>			Nematerijalna stalna sredstva <i>Intangible fixed assets</i>	Troškovi prijenosa vlasništva <i>Costs of ownership transfer</i>	Activity of investor
		građevinski radovi <i>Construction works</i>	strojevi, oprema i transportna sredstva <i>Machinery, transport and other equipment</i>	ostala materijalna stalna sredstva <i>Other tangible fixed assets</i>			
UKUPNO	2.869.965	1.295.435	1.438.762	40.386	93.034	2.348	TOTAL
Pravne osobe - ukupno	2.813.143	1.281.000	1.426.376	10.384	93.034	2.348	Legal entities - total
A Poljoprivreda, šumarstvo i ribolov	28.152	15.275	10.264	2.571	41	2	<i>Agriculture, forestry and fishing</i>
B Vađenje ruda i kamena	68.383	22.415	44.435	30	1.495	7	<i>Mining and quarrying</i>
C Prerađivačka industrija	483.212	173.511	292.942	6.950	9.381	428	<i>Manufacturing</i>
D Proizvodnja i snabdijevanje/opskrba električnom energijom, plinom, parom i klimatizacija	280.792	109.216	165.671	-	5.826	78	<i>Electricity, gas, steam and air conditioning supply</i>
E Snabdijevanje/opskrba vodom; uklanjanje otpadnih voda, upravljanje otpadom te djelatnosti sanacije okoliša	29.307	14.739	14.112	16	419	21	<i>Water supply; sewerage, waste management and remediation activities</i>
F Građevinarstvo	103.684	43.989	58.695	4	562	434	<i>Construction</i>
G Trgovina na veliko i na malo; popravak motornih vozila i motocikala	539.142	298.809	228.968	412	9.901	1.053	<i>Wholesale and retail trade; repair of motor vehicles and motorcycles</i>
H Prijevoz i skladištenje	272.863	64.827	205.538	-	2.431	68	<i>Transportation and storage</i>
I Djelatnosti pružanja smještaja te pripreme i usluživanja hrane (hotelijerstvo i ugostiteljstvo)	65.269	51.394	13.543	206	126	-	<i>Accommodation and food service activities</i>
J Informacije i komunikacije	257.215	59.240	179.614	-	18.312	49	<i>Information and communication</i>
K Finansijske/Financijske djelatnosti i djelatnosti osiguranja	70.632	12.663	44.760	-	13.210	-	<i>Financial and insurance activities</i>
L Poslovanje nekretninama	42.575	40.369	1.726	-	425	54	<i>Real estate activities</i>
M Stručne, naučne/znanstvene i tehničke djelatnosti	176.341	157.504	17.603	5	1.230	-	<i>Professional, scientific and technical activities</i>
N Administrativne i pomoćne uslužne djelatnosti	20.308	8.642	10.761	26	878	-	<i>Administrative and support service activities</i>
O Javna uprava i odbrana/obrana; obavezno/obvezno socijalno osiguranje	214.390	140.040	49.799	146	24.257	148	<i>Public administration and defence; compulsory social security</i>
P Obrazovanje	31.317	19.681	11.390	-	247	-	<i>Education</i>
Q Djelatnosti zdravstvene i socijalne zaštite/skrbi	87.713	25.140	60.443	7	2.117	6	<i>Human health and social work activities</i>
R Umjetnost, zabava i rekreacija	19.366	7.505	10.308	13	1.541	-	<i>Arts, entertainment and recreation</i>
S Ostale uslužne djelatnosti	22.480	16.042	5.804	-	634	-	<i>Other service activities</i>
T Djelatnosti domaćinstava kao poslodavaca	-	-	-	-	-	-	<i>Activities of households as employers</i>
U Djelatnosti vanteritorijalnih organizacija i tijela	-	-	-	-	-	-	<i>Activities of extraterritorial organisations and bodies</i>
Poljoprivredna gazdinstva - ukupno	56.822	14.435	12.386	30.002	-	-	Agricultural households - total

17. OSTVARENE INVESTICIJE U STALNA SREDSTVA PO TEHNIČKOJ STRUKTURI I DJELATNOSTI
INVESTITORA U FEDERACIJI BIH, 2012. GODINA
GROSS FIXED CAPITAL FORMATION BY TECHNICAL COMPOSITION AND ACTIVITY
OF INVESTOR IN FEDERATION B&H, 2012
ORGANIZACIONI PRINCIP/ORGANIZATIONAL PRINCIPLE

000 KM

Djelatnost investitora	Ukupno <i>Total</i>	Materijalna stalna sredstva <i>Tangible fixed assets</i>			Nematerijalna stalna sredstva <i>Intangible fixed assets</i>	Troškovi prijenosa vlasništva <i>Costs of ownership transfer</i>	Activity of investor
		građevinski radovi <i>Construction works</i>	strojevi, oprema i transportna sredstva <i>Machinery, transport and other equipment</i>	ostala materijalna stalna sredstva <i>Other tangible fixed assets</i>			
UKUPNO	2.885.006	1.341.810	1.387.116	36.659	116.316	3.104	TOTAL
Pravne osobe - ukupno	2.834.417	1.329.073	1.377.259	8.664	116.316	3.104	Legal entities - total
A Poljoprivreda, šumarstvo i ribolov	21.344	6.637	10.657	2.856	1.184	11	<i>Agriculture, forestry and fishing</i>
B Vađenje ruda i kamena	61.916	15.541	44.824	-	1.539	12	<i>Mining and quarrying</i>
C Prerađivačka industrija	545.775	150.976	374.911	4.224	15.504	160	<i>Manufacturing</i>
D Proizvodnja i snabdijevanje/opskrba električnom energijom, plinom, parom i klimatizacija	270.352	79.436	173.188	-	17.578	150	<i>Electricity, gas, steam and air conditioning supply</i>
E Snabdijevanje/opskrba vodom; uklanjanje otpadnih voda, upravljanje otpadom te djelatnosti sanacije okoliša	38.292	19.473	18.493	-	316	10	<i>Water supply; sewerage, waste management and remediation activities</i>
F Građevinarstvo	120.809	60.541	57.529	202	2.436	101	<i>Construction</i>
G Trgovina na veliko i na malo; popravak motornih vozila i motocikala	489.278	264.098	212.919	737	10.049	1.476	<i>Wholesale and retail trade; repair of motor vehicles and motorcycles</i>
H Prijevoz i skladištenje	178.735	85.226	93.049	3	408	49	<i>Transportation and storage</i>
I Djelatnosti pružanja smještaja te pripreme i usluživanja hrane (hotelijerstvo i ugostiteljstvo)	50.785	36.291	14.085	122	280	9	<i>Accommodation and food service activities</i>
J Informacije i komunikacije	207.202	53.911	139.087	-	13.598	607	<i>Information and communication</i>
K Finansijske/Financijske djelatnosti i djelatnosti osiguranja	73.519	19.917	38.879	33	14.690	-	<i>Financial and insurance activities</i>
L Poslovanje nekretninama	113.395	108.214	4.637	-	334	209	<i>Real estate activities</i>
M Stručne, naučne/znanstvene i tehničke djelatnosti	275.564	232.647	24.372	-	18.519	26	<i>Professional, scientific and technical activities</i>
N Administrativne i pomoćne uslužne djelatnosti	22.121	7.079	14.535	16	402	90	<i>Administrative and support service activities</i>
O Javna uprava i odbrana/obrana; obavezno/obvezno socijalno osiguranje	200.966	124.082	60.246	252	16.275	110	<i>Public administration and defence; compulsory social security</i>
P Obrazovanje	27.121	15.797	10.736	1	587	-	<i>Education</i>
Q Djelatnosti zdravstvene i socijalne zaštite/skrbi	101.697	28.189	72.074	21	1.399	15	<i>Human health and social work activities</i>
R Umjetnost, zabava i rekreacija	20.834	10.950	8.757	150	976	1	<i>Arts, entertainment and recreation</i>
S Ostale uslužne djelatnosti	14.711	10.070	4.281	48	243	69	<i>Other service activities</i>
T Djelatnosti domaćinstava kao poslodavaca	-	-	-	-	-	-	<i>Activities of households as employers</i>
U Djelatnosti vanteritorijalnih organizacija i tijela	-	-	-	-	-	-	<i>Activities of extraterritorial organisations and bodies</i>
Poljoprivredna gazdinstva - ukupno	50.589	12.737	9.857	27.995	-	-	Agricultural households - total

**18. OSTVARENE INVESTICIJE U NOVA STALNA SREDSTVA PO NAMJENI ULAGANJA I
TEHNIČKOJ STRUKTURI U FEDERACIJI BIH, 2007. GODINA**
GROSS FIXED CAPITAL FORMATION IN NEW FIXED ASSETS BY PURPOSE OF INVESTMENT AND
TECHNICAL COMPOSITION IN FEDERATION B&H, 2007
PRINCIP ČISTIH DJELATNOSTI/KIND OF ACTIVITY AND TERRITORY PRINCIPLE

000 KM

Namjena ulaganja	Ukupno <i>Total</i>	Materijalna stalna sredstva <i>Tangible fixed assets</i>			Nematerijalna stalna sredstva <i>Intangible fixed assets</i>	Troškovi prijenosa vlasništva <i>Costs of ownership transfer</i>	Purpose of investment
		građevinski radovi <i>Construction works</i>	strojevi, oprema i transportna sredstva <i>Machinery, transport and other equipment</i>	ostala materijalna stalna sredstva <i>Other tangible fixed assets</i>			
UKUPNO	3.304.488	1.518.735	1.618.521	33.865	125.143	8.224	TOTAL
Pravne osobe - ukupno	3.255.648	1.504.766	1.605.315	12.201	125.143	8.224	Legal entities - total
A Poljoprivreda, šumarstvo i ribolov	35.735	15.619	9.504	10.332	123	157	<i>Agriculture, forestry and fishing</i>
B Vađenje ruda i kamena	74.313	23.230	50.048	107	837	90	<i>Mining and quarrying</i>
C Prerađivačka industrija	805.328	244.478	545.195	758	13.838	1.059	<i>Manufacturing</i>
D Proizvodnja i snabdijevanje/opskrba električnom energijom, plinom, parom i klimatizacija	200.007	70.573	122.950	-	5.601	883	<i>Electricity, gas, steam and air conditioning supply</i>
E Snabdijevanje/opskrba vodom; uklanjanje otpadnih voda, upravljanje otpadom te djelatnosti sanacije okoliša	53.483	42.419	10.048	14	910	93	<i>Water supply; sewerage, waste management and remediation activities</i>
F Građevinarstvo	399.400	286.947	101.934	85	9.363	1.071	<i>Construction</i>
G Trgovina na veliko i na malo; popravak motornih vozila i motocikala	670.931	384.129	234.972	258	49.658	1.914	<i>Wholesale and retail trade; repair of motor vehicles and motorcycles</i>
H Prijevoz i skladištenje	188.426	38.831	148.256	526	643	169	<i>Transportation and storage</i>
I Djelatnosti pružanja smještaja te pripreme i usluživanja hrane (hotelijerstvo i ugostiteljstvo)	44.275	33.336	10.056	-	741	142	<i>Accommodation and food service activities</i>
J Informacije i komunikacije	209.917	64.829	129.248	23	15.755	62	<i>Information and communication</i>
K Finansijske/Financijske djelatnosti i djelatnosti osiguranja	130.325	56.149	63.620	-	10.442	113	<i>Financial and insurance activities</i>
L Poslovanje nekretninama	49.569	45.379	3.709	-	207	274	<i>Real estate activities</i>
M Stručne, naučne/znanstvene i tehničke djelatnosti	66.526	35.212	25.437	1	3.919	1.959	<i>Professional, scientific and technical activities</i>
N Administrativne i pomoćne uslužne djelatnosti	38.611	17.379	19.915	-	1.317	-	<i>Administrative and support service activities</i>
O Javna uprava i odbrana/obrana; obavezno/obvezno socijalno osiguranje	111.495	38.861	65.035	61	7.389	150	<i>Public administration and defence; compulsory social security</i>
P Obrazovanje	57.040	39.851	15.613	-	1.490	86	<i>Education</i>
Q Djelatnosti zdravstvene i socijalne zaštite/skrbi	66.880	31.762	34.662	-	454	1	<i>Human health and social work activities</i>
R Umjetnost, zabava i rekreacija	32.900	22.502	8.389	15	1.995	-	<i>Arts, entertainment and recreation</i>
S Ostale uslužne djelatnosti	20.485	13.279	6.725	20	462	-	<i>Other service activities</i>
T Djelatnosti domaćinstava kao poslodavaca	-	-	-	-	-	-	<i>Activities of households as employers</i>
U Djelatnosti vanteritorijalnih organizacija i tijela	-	-	-	-	-	-	<i>Activities of extraterritorial organisations and bodies</i>
Poljoprivredna gazdinstva - ukupno	48.840	13.969	13.206	21.664	-	-	Agricultural households - total

**19. OSTVARENE INVESTICIJE U NOVA STALNA SREDSTVA PO NAMJENI ULAGANJA I
TEHNIČKOJ STRUKTURI U FEDERACIJI BIH, 2008. GODINA**
GROSS FIXED CAPITAL FORMATION IN NEW FIXED ASSETS BY PURPOSE OF INVESTMENT AND
TECHNICAL COMPOSITION IN FEDERATION B&H, 2008
PRINCIP ČISTIH DJELATNOSTI/KIND OF ACTIVITY AND TERRITORY PRINCIPLE

000 KM

Namjena ulaganja	Ukupno <i>Total</i>	Materijalna stalna sredstva <i>Tangible fixed assets</i>			Nematerijalna stalna sredstva <i>Intangible fixed assets</i>	Troškovi prijenosa vlasništva <i>Costs of ownership transfer</i>	Purpose of investment
		građevinski radovi <i>Construction works</i>	strojevi, oprema i transportna sredstva <i>Machinery, transport and other equipment</i>	ostala materijalna stalna sredstva <i>Other tangible fixed assets</i>			
UKUPNO	3.975.009	1.954.677	1.833.618	40.507	139.107	7.100	TOTAL
Pravne osobe - ukupno	3.919.288	1.940.851	1.817.003	15.227	139.107	7.100	Legal entities - total
A Poljoprivreda, šumarstvo i ribolov	41.309	14.297	13.878	12.776	288	70	<i>Agriculture, forestry and fishing</i>
B Vađenje ruda i kamena	65.748	20.227	41.898	25	3.586	11	<i>Mining and quarrying</i>
C Prerađivačka industrija	892.456	258.014	620.175	1.310	12.268	688	<i>Manufacturing</i>
D Proizvodnja i snabdijevanje/opskrba električnom energijom, plinom, parom i klimatizacija	183.266	90.283	82.980	-	9.768	235	<i>Electricity, gas, steam and air conditioning supply</i>
E Snabdijevanje/opskrba vodom; uklanjanje otpadnih voda, upravljanje otpadom te djelatnosti sanacije okoliša	72.328	56.024	14.871	-	1.409	24	<i>Water supply; sewerage, waste management and remediation activities</i>
F Građevinarstvo	590.869	455.936	127.921	212	5.919	882	<i>Construction</i>
G Trgovina na veliko i na malo; popravak motornih vozila i motocikala	748.849	447.740	280.011	238	17.006	3.854	<i>Wholesale and retail trade; repair of motor vehicles and motorcycles</i>
H Prijevoz i skladištenje	183.476	31.953	148.655	-	2.188	680	<i>Transportation and storage</i>
I Djelatnosti pružanja smještaja te pripreme i usluživanja hrane (hotelijerstvo i ugostiteljstvo)	61.201	51.347	9.587	4	247	17	<i>Accommodation and food service activities</i>
J Informacije i komunikacije	262.398	80.855	165.800	-	15.690	53	<i>Information and communication</i>
K Finansijske/Financijske djelatnosti i djelatnosti osiguranja	181.280	87.586	66.690	-	26.872	132	<i>Financial and insurance activities</i>
L Poslovanje nekretninama	64.143	56.268	7.341	-	529	6	<i>Real estate activities</i>
M Stručne, naučne/znanstvene i tehničke djelatnosti	92.305	52.669	34.296	17	5.257	65	<i>Professional, scientific and technical activities</i>
N Administrativne i pomoćne uslužne djelatnosti	48.394	19.494	28.481	-	290	128	<i>Administrative and support service activities</i>
O Javna uprava i odbrana/obrana; obavezno/obvezno socijalno osiguranje	146.349	56.691	69.768	502	19.206	181	<i>Public administration and defence; compulsory social security</i>
P Obrazovanje	60.172	43.152	16.624	2	394	-	<i>Education</i>
Q Djelatnosti zdravstvene i socijalne zaštite/skrbi	150.177	66.171	68.523	44	15.431	7	<i>Human health and social work activities</i>
R Umjetnost, zabava i rekreacija	50.699	36.879	11.397	15	2.387	21	<i>Arts, entertainment and recreation</i>
S Ostale uslužne djelatnosti	23.871	15.267	8.107	81	372	44	<i>Other service activities</i>
T Djelatnosti domaćinstava kao poslodavaca	-	-	-	-	-	-	<i>Activities of households as employers</i>
U Djelatnosti vanteritorijalnih organizacija i tijela	-	-	-	-	-	-	<i>Activities of extraterritorial organisations and bodies</i>
Poljoprivredna gazdinstva - ukupno	55.721	13.826	16.615	25.280	-	-	Agricultural households - total

**20. OSTVARENE INVESTICIJE U NOVA STALNA SREDSTVA PO NAMJENI ULAGANJA I
TEHNIČKOJ STRUKTURI U FEDERACIJI BIH, 2009. GODINA**
GROSS FIXED CAPITAL FORMATION IN NEW FIXED ASSETS BY PURPOSE OF INVESTMENT AND
TECHNICAL COMPOSITION IN FEDERATION B&H, 2009
PRINCIP ČISTIH DJELATNOSTI/KIND OF ACTIVITY AND TERRITORY PRINCIPLE

000 KM

Namjena ulaganja	Ukupno <i>Total</i>	Materijalna stalna sredstva <i>Tangible fixed assets</i>			Nematerijalna stalna sredstva <i>Intangible fixed assets</i>	Troškovi prijenosa vlasništva <i>Costs of ownership transfer</i>	Purpose of investment
		građevinski radovi <i>Construction works</i>	strojevi, oprema i transportna sredstva <i>Machinery, transport and other equipment</i>	ostala materijalna stalna sredstva <i>Other tangible fixed assets</i>			
UKUPNO	2.809.448	1.386.815	1.238.059	52.843	129.524	2.207	TOTAL
Pravne osobe - ukupno	2.749.133	1.374.821	1.223.700	18.880	129.524	2.207	Legal entities - total
A Poljoprivreda, šumarstvo i ribolov	43.851	15.469	13.157	15.150	54	22	<i>Agriculture, forestry and fishing</i>
B Vađenje ruda i kamena	45.076	16.549	26.963	53	1.497	13	<i>Mining and quarrying</i>
C Prerađivačka industrija	509.383	170.879	325.570	2.874	9.625	434	<i>Manufacturing</i>
D Proizvodnja i snabdijevanje/opskrba električnom energijom, plinom, parom i klimatizacija	295.932	146.299	137.539	-	12.051	44	<i>Electricity, gas, steam and air conditioning supply</i>
E Snabdijevanje/opskrba vodom; uklanjanje otpadnih voda, upravljanje otpadom te djelatnosti sanacije okoliša	42.697	33.082	9.198	-	389	28	<i>Water supply; sewerage, waste management and remediation activities</i>
F Građevinarstvo	300.007	238.156	58.249	1	3.519	81	<i>Construction</i>
G Trgovina na veliko i na malo; popravak motornih vozila i motocikala	457.594	251.268	188.309	133	17.282	602	<i>Wholesale and retail trade; repair of motor vehicles and motorcycles</i>
H Prijevoz i skladištenje	113.290	30.737	81.286	9	993	264	<i>Transportation and storage</i>
I Djelatnosti pružanja smještaja te pripreme i usluživanja hrane (hotelijerstvo i ugostiteljstvo)	41.270	28.820	12.046	26	380	-	<i>Accommodation and food service activities</i>
J Informacije i komunikacije	222.391	60.035	120.951	-	41.312	92	<i>Information and communication</i>
K Finansijske/Financijske djelatnosti i djelatnosti osiguranja	149.421	82.538	44.922	-	21.870	91	<i>Financial and insurance activities</i>
L Poslovanje nekretninama	84.973	77.699	6.812	-	91	372	<i>Real estate activities</i>
M Stručne, naučne/znanstvene i tehničke djelatnosti	61.552	39.431	20.724	30	1.316	50	<i>Professional, scientific and technical activities</i>
N Administrativne i pomoćne uslužne djelatnosti	24.067	12.586	10.918	7	528	29	<i>Administrative and support service activities</i>
O Javna uprava i odbrana/obrana; obavezno/obvezno socijalno osiguranje	141.672	73.785	52.415	436	15.008	28	<i>Public administration and defence; compulsory social security</i>
P Obrazovanje	56.680	35.667	20.630	-	384	-	<i>Education</i>
Q Djelatnosti zdravstvene i socijalne zaštite/skrbi	112.488	31.744	79.665	8	1.025	44	<i>Human health and social work activities</i>
R Umjetnost, zabava i rekreacija	29.310	19.294	7.888	151	1.964	12	<i>Arts, entertainment and recreation</i>
S Ostale uslužne djelatnosti	17.480	10.782	6.460	3	235	1	<i>Other service activities</i>
T Djelatnosti domaćinstava kao poslodavaca	-	-	-	-	-	-	<i>Activities of households as employers</i>
U Djelatnosti vanteritorijalnih organizacija i tijela	-	-	-	-	-	-	<i>Activities of extraterritorial organisations and bodies</i>
Poljoprivredna gazdinstva - ukupno	60.315	11.994	14.359	33.963	-	-	Agricultural households - total

**21. OSTVARENE INVESTICIJE U NOVA STALNA SREDSTVA PO NAMJENI ULAGANJA I
TEHNIČKOJ STRUKTURI U FEDERACIJI BIH, 2010. GODINA**
GROSS FIXED CAPITAL FORMATION IN NEW FIXED ASSETS BY PURPOSE OF INVESTMENT AND
TECHNICAL COMPOSITION IN FEDERATION B&H, 2010
PRINCIP ČISTIH DJELATNOSTI/KIND OF ACTIVITY AND TERRITORY PRINCIPLE

000 KM

Namjena ulaganja	Ukupno <i>Total</i>	Materijalna stalna sredstva <i>Tangible fixed assets</i>			Nematerijalna stalna sredstva <i>Intangible fixed assets</i>	Troškovi prijenosa vlasništva <i>Costs of ownership transfer</i>	Purpose of investment
		građevinski radovi <i>Construction works</i>	strojevi, oprema i transportna sredstva <i>Machinery, transport and other equipment</i>	ostala materijalna stalna sredstva <i>Other tangible fixed assets</i>			
UKUPNO	2.574.023	1.368.922	1.065.317	46.266	90.203	3.316	TOTAL
Pravne osobe - ukupno	2.512.426	1.354.416	1.054.316	10.175	90.203	3.316	Legal entities - total
A Poljoprivreda, šumarstvo i ribolov	20.150	9.875	6.174	3.978	122	1	<i>Agriculture, forestry and fishing</i>
B Vađenje ruda i kamena	53.399	13.091	38.339	-	1.961	7	<i>Mining and quarrying</i>
C Prerađivačka industrija	453.787	197.683	238.331	6.018	11.595	159	<i>Manufacturing</i>
D Proizvodnja i snabdijevanje/opskrba električnom energijom, plinom, parom i klimatizacija	258.493	129.052	123.484	-	5.109	848	<i>Electricity, gas, steam and air conditioning supply</i>
E Snabdijevanje/opskrba vodom; uklanjanje otpadnih voda, upravljanje otpadom te djelatnosti sanacije okoliša	47.046	31.122	14.536	12	1.377	-	<i>Water supply; sewerage, waste management and remediation activities</i>
F Građevinarstvo	306.568	253.827	46.613	18	5.963	147	<i>Construction</i>
G Trgovina na veliko i na malo; popravak motornih vozila i motocikala	448.393	274.017	163.253	87	9.905	1.131	<i>Wholesale and retail trade; repair of motor vehicles and motorcycles</i>
H Prijevoz i skladištenje	108.090	15.033	92.204	6	709	138	<i>Transportation and storage</i>
I Djelatnosti pružanja smještaja te pripreme i usluživanja hrane (hotelijerstvo i ugostiteljstvo)	50.454	40.153	9.730	-	569	4	<i>Accommodation and food service activities</i>
J Informacije i komunikacije	241.100	100.277	126.292	-	14.442	90	<i>Information and communication</i>
K Finansijske/Financijske djelatnosti i djelatnosti osiguranja	144.680	93.192	36.057	-	15.124	308	<i>Financial and insurance activities</i>
L Poslovanje nekretninama	34.516	32.331	1.962	-	207	17	<i>Real estate activities</i>
M Stručne, naučne/znanstvene i tehničke djelatnosti	50.691	28.861	20.582	-	1.202	46	<i>Professional, scientific and technical activities</i>
N Administrativne i pomoćne uslužne djelatnosti	18.112	5.456	12.298	4	353	1	<i>Administrative and support service activities</i>
O Javna uprava i odbrana/obrana; obavezno/obvezno socijalno osiguranje	119.574	43.330	58.201	35	17.749	258	<i>Public administration and defence; compulsory social security</i>
P Obrazovanje	49.705	35.405	13.886	7	404	3	<i>Education</i>
Q Djelatnosti zdravstvene i socijalne zaštite/skrbi	71.218	28.741	40.276	-	2.172	29	<i>Human health and social work activities</i>
R Umjetnost, zabava i rekreacija	23.521	15.519	7.023	10	935	33	<i>Arts, entertainment and recreation</i>
S Ostale uslužne djelatnosti	12.928	7.449	5.074	2	307	95	<i>Other service activities</i>
T Djelatnosti domaćinstava kao poslodavaca	-	-	-	-	-	-	<i>Activities of households as employers</i>
U Djelatnosti vanteritorijalnih organizacija i tijela	-	-	-	-	-	-	<i>Activities of extraterritorial organisations and bodies</i>
Poljoprivredna gazdinstva - ukupno	61.597	14.506	11.001	36.091	-	-	Agricultural households - total

**22. OSTVARENE INVESTICIJE U NOVA STALNA SREDSTVA PO NAMJENI ULAGANJA I
TEHNIČKOJ STRUKTURI U FEDERACIJI BIH, 2011. GODINA**
GROSS FIXED CAPITAL FORMATION IN NEW FIXED ASSETS BY PURPOSE OF INVESTMENT AND
TECHNICAL COMPOSITION IN FEDERATION B&H, 2011
PRINCIP ČISTIH DJELATNOSTI/KIND OF ACTIVITY AND TERRITORY PRINCIPLE

000 KM

Namjena ulaganja	Ukupno <i>Total</i>	Materijalna stalna sredstva <i>Tangible fixed assets</i>			Nematerijalna stalna sredstva <i>Intangible fixed assets</i>	Troškovi prijenosa vlasništva <i>Costs of ownership transfer</i>	Purpose of investment
		građevinski radovi <i>Construction works</i>	strojevi, oprema i transportna sredstva <i>Machinery, transport and other equipment</i>	ostala materijalna stalna sredstva <i>Other tangible fixed assets</i>			
UKUPNO	2.652.656	1.207.774	1.309.479	40.254	92.801	2.348	TOTAL
Pravne osobe - ukupno	2.595.834	1.193.339	1.297.093	10.252	92.801	2.348	Legal entities - total
A Poljoprivreda, šumarstvo i ribolov	21.475	10.089	8.212	3.131	41	2	<i>Agriculture, forestry and fishing</i>
B Vađenje ruda i kamena	63.470	20.944	40.994	30	1.495	7	<i>Mining and quarrying</i>
C Prerađivačka industrija	434.095	156.233	261.217	6.784	9.433	428	<i>Manufacturing</i>
D Proizvodnja i snabdijevanje/opskrba električnom energijom, plinom, parom i klimatizacija	283.332	111.470	165.815	-	5.969	78	<i>Electricity, gas, steam and air conditioning supply</i>
E Snabdijevanje/opskrba vodom; uklanjanje otpadnih voda, upravljanje otpadom te djelatnosti sanacije okoliša	42.644	29.442	12.282	15	885	21	<i>Water supply; sewerage, waste management and remediation activities</i>
F Građevinarstvo	341.026	298.622	41.073	4	886	441	<i>Construction</i>
G Trgovina na veliko i na malo; popravak motornih vozila i motocikala	464.479	264.392	189.356	186	9.531	1.014	<i>Wholesale and retail trade; repair of motor vehicles and motorcycles</i>
H Prijevoz i skladištenje	201.702	11.466	187.739	-	2.430	68	<i>Transportation and storage</i>
I Djelatnosti pružanja smještaja te pripreme i usluživanja hrane (hotelijerstvo i ugostiteljstvo)	69.434	56.149	13.157	-	128	-	<i>Accommodation and food service activities</i>
J Informacije i komunikacije	252.477	56.768	177.348	-	18.312	49	<i>Information and communication</i>
K Finansijske/Financijske djelatnosti i djelatnosti osiguranja	68.261	10.876	44.175	-	13.210	-	<i>Financial and insurance activities</i>
L Poslovanje nekretninama	36.501	34.364	1.658	-	425	54	<i>Real estate activities</i>
M Stručne, naučne/znanstvene i tehničke djelatnosti	30.130	13.759	15.143	5	1.184	38	<i>Professional, scientific and technical activities</i>
N Administrativne i pomoćne uslužne djelatnosti	15.943	6.376	8.666	24	878	-	<i>Administrative and support service activities</i>
O Javna uprava i odbrana/obrana; obavezno/obvezno socijalno osiguranje	103.214	33.974	45.557	61	23.492	131	<i>Public administration and defence; compulsory social security</i>
P Obrazovanje	38.599	27.329	11.021	-	248	-	<i>Education</i>
Q Djelatnosti zdravstvene i socijalne zaštite/skrbi	88.050	25.944	59.983	-	2.117	6	<i>Human health and social work activities</i>
R Umjetnost, zabava i rekreacija	24.319	14.624	8.169	13	1.503	10	<i>Arts, entertainment and recreation</i>
S Ostale uslužne djelatnosti	16.681	10.520	5.527	-	634	-	<i>Other service activities</i>
T Djelatnosti domaćinstava kao poslodavaca	-	-	-	-	-	-	<i>Activities of households as employers</i>
U Djelatnosti vanteritorijalnih organizacija i tijela	-	-	-	-	-	-	<i>Activities of extraterritorial organisations and bodies</i>
Poljoprivredna gazdinstva - ukupno	56.822	14.435	12.386	30.002	-	-	Agricultural households - total

**23. OSTVARENE INVESTICIJE U NOVA STALNA SREDSTVA PO NAMJENI ULAGANJA I
TEHNIČKOJ STRUKTURI U FEDERACIJI BIH, 2012. GODINA**
GROSS FIXED CAPITAL FORMATION IN NEW FIXED ASSETS BY PURPOSE OF INVESTMENT AND
TECHNICAL COMPOSITION IN FEDERATION B&H, 2012
PRINCIP ČISTIH DJELATNOSTI/KIND OF ACTIVITY AND TERRITORY PRINCIPLE

000 KM

Namjena ulaganja	Ukupno <i>Total</i>	Materijalna stalna sredstva <i>Tangible fixed assets</i>			Nematerijalna stalna sredstva <i>Intangible fixed assets</i>	Troškovi prijenosa vlasništva <i>Costs of ownership transfer</i>	Purpose of investment
		građevinski radovi <i>Construction works</i>	strojevi, oprema i transportna sredstva <i>Machinery, transport and other equipment</i>	ostala materijalna stalna sredstva <i>Other tangible fixed assets</i>			
UKUPNO	2.618.829	1.221.310	1.242.354	36.629	115.432	3.104	TOTAL
Pravne osobe - ukupno	2.568.240	1.208.573	1.232.497	8.634	115.432	3.104	Legal entities - total
A Poljoprivreda, šumarstvo i ribolov	19.419	6.352	8.773	3.099	1.184	11	<i>Agriculture, forestry and fishing</i>
B Vađenje ruda i kamena	59.512	15.476	42.484	-	1.539	12	<i>Mining and quarrying</i>
C Prerađivačka industrija	489.573	139.491	330.378	4.212	15.331	160	<i>Manufacturing</i>
D Proizvodnja i snabdijevanje/opskrba električnom energijom, plinom, parom i klimatizacija	272.246	80.906	173.609	-	17.580	150	<i>Electricity, gas, steam and air conditioning supply</i>
E Snabdijevanje/opskrba vodom; uklanjanje otpadnih voda, upravljanje otpadom te djelatnosti sanacije okoliša	50.874	34.128	16.249	-	487	10	<i>Water supply; sewerage, waste management and remediation activities</i>
F Građevinarstvo	427.524	366.478	43.734	202	17.010	101	<i>Construction</i>
G Trgovina na veliko i na malo; popravak motornih vozila i motocikala	438.151	256.428	169.683	734	9.829	1.476	<i>Wholesale and retail trade; repair of motor vehicles and motorcycles</i>
H Prijevoz i skladištenje	114.440	42.047	71.934	3	408	49	<i>Transportation and storage</i>
I Djelatnosti pružanja smještaja te pripreme i usluživanja hrane (hotelijerstvo i ugostiteljstvo)	51.043	38.177	12.576	1	280	9	<i>Accommodation and food service activities</i>
J Informacije i komunikacije	206.333	53.810	138.318	-	13.598	607	<i>Information and communication</i>
K Finansijske/Financijske djelatnosti i djelatnosti osiguranja	72.883	19.918	38.302	33	14.631	-	<i>Financial and insurance activities</i>
L Poslovanje nekretninama	35.396	30.905	3.950	-	332	209	<i>Real estate activities</i>
M Stručne, naučne/znanstvene i tehničke djelatnosti	38.570	16.003	17.739	-	4.802	26	<i>Professional, scientific and technical activities</i>
N Administrativne i pomoćne uslužne djelatnosti	17.689	4.822	12.360	16	402	90	<i>Administrative and support service activities</i>
O Javna uprava i odbrana/obrana; obavezno/obvezno socijalno osiguranje	94.801	21.825	57.937	114	14.816	110	<i>Public administration and defence; compulsory social security</i>
P Obrazovanje	32.251	21.516	10.145	1	588	-	<i>Education</i>
Q Djelatnosti zdravstvene i socijalne zaštite/skrbi	102.202	28.959	71.808	21	1.399	15	<i>Human health and social work activities</i>
R Umjetnost, zabava i rekreacija	34.324	24.490	8.710	150	974	1	<i>Arts, entertainment and recreation</i>
S Ostale uslužne djelatnosti	11.008	6.842	3.806	48	243	69	<i>Other service activities</i>
T Djelatnosti domaćinstava kao poslodavaca	-	-	-	-	-	-	<i>Activities of households as employers</i>
U Djelatnosti vanteritorijalnih organizacija i tijela	-	-	-	-	-	-	<i>Activities of extraterritorial organisations and bodies</i>
Poljoprivredna gazdinstva - ukupno	50.589	12.737	9.857	27.995	-	-	Agricultural households - total

24. ISPLATE ZA INVESTICIJE PO OSNOVNIM IZVORIMA FINANSIRANJA/FINANCIRANJA, KANTONI
PAYMENTS FOR GROSS FIXED CAPITAL FORMATION BY MAIN SOURCES, CANTONS
ORGANIZACIONI PRINCIP/ORGANIZATIONAL PRINCIPLE

000 KM

Kanton <i>Canton</i>	Ukupno <i>Total</i>	Iz sopstvenih sredstava <i>From own financial assets</i>	Iz udruženih sredstava <i>From joint assets</i>	Iskorišteni finansijski/financijski krediti <i>From financial credits</i>	Finansijski/Financijski lizing <i>Financial leasing</i>	Iz sredstava fondova i budžeta/proračuna <i>From assets of funds and budgets</i>	Iz ostalih izvora <i>From other sources</i>
Federacija BiH							
2007	3.527.339	1.726.643	127.859	1.095.954	220.642	230.938	125.303
2008	4.207.898	2.394.895	143.913	1.000.373	254.729	176.952	237.036
2009	3.036.284	1.901.678	119.182	627.319	120.199	73.666	194.240
2010	2.804.366	1.780.168	68.613	670.259	84.359	60.739	140.227
2011	2.906.670	1.710.716	94.929	731.363	112.114	103.302	154.247
2012	2.846.956	1.695.459	138.259	688.969	109.903	71.998	142.367
Unsko-sanski kanton							
2007	163.214	86.825	12.764	29.383	13.441	11.699	9.102
2008	204.674	136.734	1.783	31.719	9.929	20.269	4.239
2009	107.287	81.959	311	15.402	4.452	1.099	4.064
2010	79.126	55.522	868	16.523	1.206	1.396	3.610
2011	82.797	53.873	970	13.015	1.650	2.832	10.456
2012	103.531	61.951	8.309	24.372	3.846	571	4.482
Kanton Posavski							
2007	31.157	19.783	883	7.971	854	63	1.604
2008	25.909	15.032	33	8.879	584	901	479
2009	16.647	11.837	257	3.260	236	293	763
2010	20.144	14.422	313	4.529	126	298	455
2011	34.989	10.963	60	19.404	1.601	2.681	281
2012	19.870	12.879	1.082	5.217	166	104	422
Tuzlanski kanton							
2007	444.490	218.448	10.276	139.670	51.025	16.131	8.939
2008	593.732	350.903	9.226	130.632	46.359	18.223	38.388
2009	391.826	230.791	25.894	83.688	16.058	5.232	30.164
2010	357.934	232.890	3.768	93.975	13.338	6.320	7.643
2011	350.239	222.835	4.154	88.963	13.713	8.166	12.407
2012	398.663	225.091	38.273	102.208	20.898	4.788	7.407
Zeničko-dobojski kanton							
2007	511.747	173.658	21.042	207.656	22.275	70.288	16.827
2008	504.270	267.851	34.680	85.066	23.313	40.614	52.746
2009	269.541	172.000	1.949	57.922	5.117	7.707	24.846
2010	240.129	164.475	5.232	44.106	8.466	1.472	16.378
2011	226.613	152.856	869	46.542	10.776	1.768	13.803
2012	266.325	175.341	9.338	56.993	10.792	1.981	11.880
Bosansko-podrinjski kanton							
2007	19.583	7.140	2.357	7.792	476	120	1.698
2008	27.278	17.596	-	7.815	783	410	673
2009	21.331	7.169	-	10.513	1.448	1.024	1.177
2010	18.774	7.333	9	9.321	1.118	309	685
2011	27.812	10.987	-	13.516	2.683	142	484
2012	18.920	10.804	985	4.401	1.119	501	1.110

24. ISPLATE ZA INVESTICIJE PO OSNOVNIM IZVORIMA FINANSIRANJA/FINANCIRANJA, KANTONI (nastavak)
 PAYMENTS FOR GROSS FIXED CAPITAL FORMATION BY MAIN SOURCES, CANTONS (continued)
 ORGANIZACIONI PRINCIP/ORGANIZATIONAL PRINCIPLE

000 KM

Kanton <i>Canton</i>	Ukupno <i>Total</i>	Iz sopstvenih sredstava <i>From own financial assets</i>	Iz udruženih sredstava <i>From joint assets</i>	Iskorišteni finansijski/ financijski kredit <i>From financial credits</i>	Finansijski/ Financijski lizing <i>Financial leasing</i>	Iz sredstava fondova i budžeta/ proračuna <i>From assets of funds and budgets</i>	Iz ostalih izvora <i>From other sources</i>
Srednjobosanski kanton							
2007	242.786	125.423	6.353	56.686	29.705	5.447	19.172
2008	233.436	131.202	2.345	58.026	21.967	9.797	10.098
2009	174.369	103.145	8.684	35.625	11.841	2.212	12.862
2010	151.802	80.583	3.673	38.079	9.735	1.208	18.523
2011	166.361	107.606	822	35.558	13.274	3.191	5.910
2012	168.429	112.597	11.309	22.944	11.569	763	9.247
Hercegovačko-neretvanski kanton							
2007	435.661	199.660	14.309	121.200	26.395	62.798	11.299
2008	574.878	340.493	9.545	144.683	31.882	11.374	36.901
2009	437.173	289.653	8.102	83.940	14.644	5.047	35.787
2010	360.497	237.643	7.396	92.120	8.426	2.387	12.524
2011	437.892	226.918	3.687	142.464	13.621	43.277	7.925
2012	551.197	315.487	3.865	177.051	14.134	11.368	29.293
Zapadnohercegovački kanton							
2007	163.982	82.936	9.789	38.338	27.222	3.533	2.164
2008	192.668	114.390	23.780	27.773	22.133	1.132	3.461
2009	126.023	86.148	4.814	18.418	8.913	3.168	4.561
2010	124.663	83.003	15.940	16.677	5.986	387	2.671
2011	194.523	85.451	59.290	31.501	9.532	2.035	6.713
2012	130.583	68.074	34.308	18.766	6.160	1.275	2.001
Kanton Sarajevo							
2007	1.451.890	785.352	42.660	465.992	45.887	59.869	52.131
2008	1.784.793	990.484	62.104	481.000	89.753	73.194	88.259
2009	1.453.369	897.719	67.888	306.778	54.093	47.420	79.471
2010	1.392.754	857.347	29.512	348.464	34.512	46.828	76.091
2011	1.332.635	811.060	21.519	331.025	39.976	36.586	92.469
2012	1.142.177	679.394	29.683	268.668	39.076	49.668	75.687
Kanton 10							
2007	62.828	27.417	7.425	21.264	3.364	991	2.367
2008	66.260	30.209	418	24.777	8.026	1.037	1.793
2009	38.720	21.260	1.284	11.772	3.397	464	545
2010	58.544	46.951	1.902	6.465	1.445	133	1.648
2011	52.810	28.166	3.556	9.377	5.289	2.624	3.799
2012	47.258	33.841	1.107	8.349	2.144	980	837

**25. OSTVARENE INVESTICIJE U NOVA STALNA SREDSTVA PO NAMJENI ULAGANJA I
TEHNIČKOJ STRUKTURI, KANTONI**
GROSS FIXED CAPITAL FORMATION IN NEW FIXED ASSETS BY PURPOSE OF INVESTMENT
AND TECHNICAL COMPOSITION, CANTONS
PRINCIP ČISTIH DJELATNOSTI/KIND OF ACTIVITY AND TERRITORY PRINCIPLE

000 KM

Kanton <i>Canton</i>	Ukupno <i>Total</i>	Materijalna stalna sredstva <i>Tangible fixed assets</i>			Nematerijalna stalna sredstva <i>Intangible fixed assets</i>	Troškovi prijenosa vlasništva <i>Costs of ownership transfer</i>
		građevinski radovi <i>Construction works</i>	strojevi, oprema i transportna sredstva <i>Machinery, transport and other equipment</i>	ostala materijalna stalna sredstva <i>Other tangible fixed assets</i>		
Federacija BiH						
2007	3.304.488	1.518.735	1.618.521	33.865	125.143	8.224
2008	3.975.009	1.954.677	1.833.618	40.507	139.107	7.100
2009	2.809.448	1.386.815	1.238.059	52.843	129.524	2.207
2010	2.574.023	1.368.922	1.065.317	46.266	90.203	3.316
2011	2.652.656	1.207.774	1.309.479	40.254	92.801	2.348
2012	2.618.829	1.221.310	1.242.354	36.629	115.432	3.104
Unsko-sanski kanton						
2007	146.977	76.863	64.206	2.474	2.944	491
2008	153.244	85.304	63.129	1.907	2.735	168
2009	97.610	55.690	37.455	2.337	1.867	260
2010	85.360	49.893	32.040	1.810	1.389	229
2011	88.433	40.163	44.690	1.867	1.431	281
2012	106.400	51.210	49.603	3.717	1.634	238
Kanton Posavski						
2007	30.249	15.988	12.914	1.158	145	44
2008	24.129	12.883	9.434	1.426	383	3
2009	19.853	11.003	7.382	1.055	400	13
2010	19.600	11.111	6.795	1.195	487	10
2011	29.775	16.491	11.419	762	1.101	2
2012	19.378	8.396	9.522	562	897	1
Tuzlanski kanton						
2007	507.381	202.363	283.423	11.362	8.888	1.344
2008	627.608	267.394	316.773	16.802	25.767	872
2009	439.943	175.084	234.000	25.332	4.925	602
2010	363.573	157.745	178.534	22.721	4.237	336
2011	390.063	184.052	183.284	18.094	3.894	739
2012	493.781	174.865	296.553	16.907	4.997	459
Zeničko-dobojski kanton						
2007	504.250	220.626	272.817	3.565	6.898	343
2008	493.028	193.889	290.345	3.352	4.318	1.123
2009	294.851	131.195	155.006	2.791	5.634	226
2010	284.675	133.342	135.571	2.784	12.473	505
2011	443.046	221.141	211.576	3.735	6.369	224
2012	412.506	242.723	155.805	3.872	9.977	127
Bosansko-podrinjski kanton						
2007	22.286	8.063	13.217	643	349	16
2008	28.142	16.868	10.605	494	92	83
2009	24.499	10.994	12.124	640	710	32
2010	24.659	8.734	15.055	577	257	35
2011	27.014	10.263	15.814	402	517	18
2012	21.001	8.423	11.973	252	253	99

**25. OSTVARENE INVESTICIJE U NOVA STALNA SREDSTVA PO NAMJENI ULAGANJA I
TEHNIČKOJ STRUKTURI, KANTONI (nastavak)**
GROSS FIXED CAPITAL FORMATION IN NEW FIXED ASSETS BY PURPOSE OF INVESTMENT
AND TECHNICAL COMPOSITION, CANTONS (continued)
PRINCIP ČISTIH DJELATNOSTI/KIND OF ACTIVITY AND TERRITORY PRINCIPLE

000 KM

Kanton Canton	Ukupno Total	Materijalna stalna sredstva Tangible fixed assets			Nematerijalna stalna sredstva Intangible fixed assets	Troškovi prijenosa vlasništva Costs of ownership transfer
		građevinski radovi Construction works	strojevi, oprema i transportna sredstva Machinery, transport and other equipment	ostala materijalna stalna sredstva Other tangible fixed assets		
Srednjobosanski kanton						
2007	213.095	103.587	97.594	6.755	4.312	848
2008	223.627	113.621	97.631	6.862	5.117	397
2009	172.441	98.106	69.172	2.085	2.858	219
2010	150.836	82.845	60.225	2.638	5.054	74
2011	157.015	75.661	77.127	1.951	2.133	142
2012	162.368	79.122	77.009	1.934	4.018	287
Hercegovačko-neretvanski kanton						
2007	391.870	167.066	213.903	2.897	6.454	1.549
2008	504.386	206.971	256.898	3.438	36.203	877
2009	375.434	154.172	189.999	8.372	22.726	166
2010	300.139	134.180	139.763	6.104	19.340	751
2011	333.508	174.635	132.738	6.332	19.646	157
2012	370.876	168.540	175.607	4.050	22.539	140
Zapadnohercegovački kanton						
2007	157.664	51.971	101.620	658	3.144	270
2008	171.297	74.008	91.482	217	5.530	61
2009	131.922	55.195	69.920	3.009	3.786	12
2010	115.434	52.179	59.342	1.019	2.778	115
2011	124.496	56.834	64.602	1.645	1.407	8
2012	124.172	66.230	54.604	1.063	2.142	133
Kanton Sarajevo						
2007	1.170.736	553.690	521.778	2.883	90.764	1.621
2008	1.499.931	797.119	641.627	3.460	54.713	3.013
2009	1.084.593	552.750	439.741	5.513	85.940	650
2010	1.049.402	582.891	417.821	4.498	42.979	1.214
2011	909.214	308.233	542.410	3.667	54.365	538
2012	791.908	327.905	391.977	3.070	67.386	1.570
Kanton 10						
2007	54.407	27.262	25.346	1.471	315	15
2008	63.583	28.349	32.067	2.549	475	144
2009	38.432	19.055	17.382	1.709	259	27
2010	43.510	26.156	13.487	2.919	912	35
2011	44.458	25.650	15.585	1.798	1.414	12
2012	35.093	19.857	13.014	1.202	971	50
Neraspoređene investicije						
<i>Non-distributed investments</i>						
2007	105.571	91.257	11.703	-	928	1.684
2008	186.034	158.270	23.629	-	3.775	360
2009	129.870	123.570	5.879	-	421	-
2010	136.836	129.847	6.682	-	296	11
2011	105.635	94.650	10.235	-	524	226
2012	81.344	74.038	6.687	-	618	-

26. ISPLATE ZA INVESTICIJE PO OSNOVNIM IZVORIMA FINANSIRANJA/FINANCIRANJA I DJELATNOSTI INVESTITORA U 2012. GODINI
PAYMENTS FOR GROSS FIXED CAPITAL FORMATION BY MAIN SOURCES AND ACTIVITY OF INVESTOR IN 2012
ORGANIZACIONI PRINCIPI/ORGANIZATIONAL PRINCIPLE

Unsko-sanski kanton

000 KM

Djelatnost investitora	Ukupno <i>Total</i>	Iz sopstvenih sredstava <i>From own financial assets</i>	Iz udruženih sredstava <i>From joint assets</i>	Iskorišteni finansijski/ financijski kreditni <i>From financial credits</i>	Finansijski/ financijski lizing <i>Financial leasing</i>	Iz sredstava fondova i budžeta/ proračuna <i>From assets of funds and budgets</i>	Iz ostalih izvora <i>From other sources</i>	Activity of investor
UKUPNO	103.531	61.951	8.309	24.372	3.846	571	4.482	TOTAL
Pravne osobe - ukupno	99.469	58.983	8.309	23.349	3.846	571	4.410	Legal entities - total
A Poljoprivreda, šumarstvo i ribolov	2.913	2.213	102	297	-	50	251	<i>Agriculture, forestry and fishing</i>
B Vađenje ruda i kamena	986	572	-	415	-	-	-	<i>Mining and quarrying</i>
C Prerađivačka industrija	31.862	18.531	6.139	4.408	1.545	23	1.216	<i>Manufacturing</i>
D Proizvodnja i snabdijevanje/opskrba električnom energijom, plinom, parom i klimatizacija	9	1	-	8	-	-	-	<i>Electricity, gas, steam and air conditioning supply</i>
E Snabdijevanje/opskrba vodom; uklanjanje otpadnih voda, upravljanje otpadom te djelatnosti sanacije okoliša	4.781	1.078	-	3.444	39	20	199	<i>Water supply; sewerage, waste management and remediation activities</i>
F Građevinarstvo	5.108	4.544	144	328	29	-	62	<i>Construction</i>
G Trgovina na veliko i na malo; popravak motornih vozila i motocikala	21.660	13.866	95	5.820	862	-	1.018	<i>Wholesale and retail trade; repair of motor vehicles and motorcycles</i>
H Prijevoz i skladištenje	3.194	1.766	-	316	1.112	-	-	<i>Transportation and storage</i>
I Djelatnosti pružanja smještaja te pripreme i usluživanja hrane (hotelijerstvo i ugostiteljstvo)	4.969	4.697	-	272	-	-	-	<i>Accommodation and food service activities</i>
J Informacije i komunikacije	1.462	653	-	672	66	58	13	<i>Information and communication</i>
K Finansijske/Financijske djelatnosti i djelatnosti osiguranja	426	426	-	-	-	-	-	<i>Financial and insurance activities</i>
L Poslovanje nekretninama	6.661	120	-	6.541	-	-	-	<i>Real estate activities</i>
M Stručne, naučne/znanstvene i tehničke djelatnosti	1.621	1.407	-	204	-	-	10	<i>Professional, scientific and technical activities</i>
N Administrativne i pomoćne uslužne djelatnosti	111	107	-	5	-	-	-	<i>Administrative and support service activities</i>
O Javna uprava i odbrana/obrana; obavezno/obvezno socijalno osiguranje	7.679	6.339	128	230	194	-	788	<i>Public administration and defence; compulsory social security</i>
P Obrazovanje	1.547	1.013	-	-	-	98	436	<i>Education</i>
Q Djelatnosti zdravstvene i socijalne zaštite/skrbi	1.830	960	2	319	-	270	279	<i>Human health and social work activities</i>
R Umjetnost, zabava i rekreacija	2.366	519	1.698	33	-	29	87	<i>Arts, entertainment and recreation</i>
S Ostale uslužne djelatnosti	281	173	-	37	-	21	50	<i>Other service activities</i>
T Djelatnosti domaćinstava kao poslodavaca	-	-	-	-	-	-	-	<i>Activities of households as employers</i>
U Djelatnosti vanteritorijalnih organizacija i tijela	-	-	-	-	-	-	-	<i>Activities of extraterritorial organisations and bodies</i>
Poljoprivredna gazdinstva - ukupno	4.062	2.968	-	1.023	-	-	72	Agricultural households - total

26. ISPLATE ZA INVESTICIJE PO OSNOVNIM IZVORIMA FINANSIRANJA/FINANCIRANJA I DJELATNOSTI INVESTITORA U 2012. GODINI
PAYMENTS FOR GROSS FIXED CAPITAL FORMATION BY MAIN SOURCES AND ACTIVITY OF INVESTOR IN 2012
ORGANIZACIONI PRINCIP/ORGANIZATIONAL PRINCIPLE

Kanton Posavski

000 KM

Djelatnost investitora	Ukupno <i>Total</i>	Iz sopstvenih sredstava <i>From own financial assets</i>	Iz udruženih sredstava <i>From joint assets</i>	Iskorišteni finansijski/ financijski krediti <i>From financial credits</i>	Finansijski/ financijski lizing <i>Financial leasing</i>	Iz sredstava fondova i budžeta/ proračuna <i>From assets of funds and budgets</i>	Iz ostalih izvora <i>From other sources</i>	Activity of investor
UKUPNO	19.870	12.879	1.082	5.217	166	104	422	TOTAL
Pravne osobe - ukupno	18.712	12.476	1.082	4.462	166	104	422	Legal entities - total
A Poljoprivreda, šumarstvo i ribolov	1.321	263	745	312	-	-	-	<i>Agriculture, forestry and fishing</i>
B Vađenje ruda i kamena	-	-	-	-	-	-	-	<i>Mining and quarrying</i>
C Prerađivačka industrija	6.451	3.246	294	2.904	-	7	-	<i>Manufacturing</i>
D Proizvodnja i snabdijevanje/opskrba električnom energijom, plinom, parom i klimatizacija	-	-	-	-	-	-	-	<i>Electricity, gas, steam and air conditioning supply</i>
E Snabdijevanje/opskrba vodom; uklanjanje otpadnih voda, upravljanje otpadom te djelatnosti sanacije okoliša	406	406	-	-	-	-	-	<i>Water supply; sewerage, waste management and remediation activities</i>
F Građevinarstvo	252	252	-	-	-	-	-	<i>Construction</i>
G Trgovina na veliko i na malo; popravak motornih vozila i motocikala	5.921	4.771	20	1.130	-	-	-	<i>Wholesale and retail trade; repair of motor vehicles and motorcycles</i>
H Prijevoz i skladištenje	705	422	-	117	166	-	-	<i>Transportation and storage</i>
I Djelatnosti pružanja smještaja te pripreme i usluživanja hrane (hotelijerstvo i ugostiteljstvo)	102	78	-	-	-	24	-	<i>Accommodation and food service activities</i>
J Informacije i komunikacije	38	38	-	-	-	-	-	<i>Information and communication</i>
K Finansijske/Financijske djelatnosti i djelatnosti osiguranja	-	-	-	-	-	-	-	<i>Financial and insurance activities</i>
L Poslovanje nekretninama	-	-	-	-	-	-	-	<i>Real estate activities</i>
M Stručne, naučne/znanstvene i tehničke djelatnosti	85	85	-	-	-	-	-	<i>Professional, scientific and technical activities</i>
N Administrativne i pomoćne uslužne djelatnosti	385	385	-	-	-	-	-	<i>Administrative and support service activities</i>
O Javna uprava i odbrana/obrana; obavezno/obvezno socijalno osiguranje	2.690	2.233	9	-	-	51	397	<i>Public administration and defence; compulsory social security</i>
P Obrazovanje	225	168	13	-	-	20	25	<i>Education</i>
Q Djelatnosti zdravstvene i socijalne zaštite/skrbi	83	83	-	-	-	-	-	<i>Human health and social work activities</i>
R Umjetnost, zabava i rekreacija	35	35	-	-	-	-	-	<i>Arts, entertainment and recreation</i>
S Ostale uslužne djelatnosti	12	10	-	-	-	2	-	<i>Other service activities</i>
T Djelatnosti domaćinstava kao poslodavaca	-	-	-	-	-	-	-	<i>Activities of households as employers</i>
U Djelatnosti vanteritorijalnih organizacija i tijela	-	-	-	-	-	-	-	<i>Activities of extraterritorial organisations and bodies</i>
Poljoprivredna gazdinstva - ukupno	1.158	403	-	755	-	-	-	Agricultural households - total

26. ISPLATE ZA INVESTICIJE PO OSNOVNIM IZVORIMA FINANSIRANJA/FINANCIRANJA I DJELATNOSTI INVESTITORA U 2012. GODINI
PAYMENTS FOR GROSS FIXED CAPITAL FORMATION BY MAIN SOURCES AND ACTIVITY OF INVESTOR IN 2012
ORGANIZACIONI PRINCIPI/ORGANIZATIONAL PRINCIPLE

Tuzlanski kanton

000 KM

Djelatnost investitora	Ukupno <i>Total</i>	Iz sopstvenih sredstava <i>From own financial assets</i>	Iz udruženih sredstava <i>From joint assets</i>	Iskorišteni finansijski/ financijski kreditni <i>From financial credits</i>	Finansijski/ financijski lizing <i>Financial leasing</i>	Iz sredstava fondova i budžeta/ proračuna <i>From assets of funds and budgets</i>	Iz ostalih izvora <i>From other sources</i>	Activity of investor
UKUPNO	398.663	225.091	38.273	102.208	20.898	4.788	7.407	TOTAL
Pravne osobe - ukupno	373.632	210.092	38.273	92.364	20.898	4.788	7.218	Legal entities - total
A Poljoprivreda, šumarstvo i ribolov	6.064	3.607	-	2.156	-	300	-	Agriculture, forestry and fishing
B Vađenje ruda i kamena	14.862	14.487	-	311	-	64	-	Mining and quarrying
C Prerađivačka industrija	160.211	58.213	37.497	59.597	2.526	152	2.226	Manufacturing
D Proizvodnja i snabdijevanje/opskrba električnom energijom, plinom, parom i klimatizacija	1.453	888	-	-	-	-	565	Electricity, gas, steam and air conditioning supply
E Snabdijevanje/opskrba vodom; uklanjanje otpadnih voda, upravljanje otpadom te djelatnosti sanacije okoliša	3.949	1.609	-	1.547	8	566	219	Water supply; sewerage, waste management and remediation activities
F Građevinarstvo	30.146	26.404	-	2.039	1.694	-	8	Construction
G Trgovina na veliko i na malo; popravak motornih vozila i motocikala	64.281	48.323	5	10.171	4.314	96	1.372	Wholesale and retail trade; repair of motor vehicles and motorcycles
H Prijevoz i skladištenje	30.962	14.584	393	3.823	11.910	249	5	Transportation and storage
I Djelatnosti pružanja smještaja te pripreme i usluživanja hrane (hotelijerstvo i ugostiteljstvo)	1.669	481	-	1.093	56	-	39	Accommodation and food service activities
J Informacije i komunikacije	3.640	2.937	-	443	85	27	147	Information and communication
K Finansijske/Financijske djelatnosti i djelatnosti osiguranja	2.045	2.045	-	-	-	-	-	Financial and insurance activities
L Poslovanje nekretninama	1.929	1.336	14	536	-	15	27	Real estate activities
M Stručne, naučne/znanstvene i tehničke djelatnosti	3.377	2.702	-	545	45	-	84	Professional, scientific and technical activities
N Administrativne i pomoćne uslužne djelatnosti	979	519	-	211	197	52	-	Administrative and support service activities
O Javna uprava i odbrana/obrana; obavezno/obvezno socijalno osiguranje	39.728	26.833	269	9.810	-	2.451	366	Public administration and defence; compulsory social security
P Obrazovanje	1.805	1.217	-	22	13	97	456	Education
Q Djelatnosti zdravstvene i socijalne zaštite/skrbi	5.023	2.931	-	-	-	608	1.484	Human health and social work activities
R Umjetnost, zabava i rekreacija	1.065	718	39	61	-	106	141	Arts, entertainment and recreation
S Ostale uslužne djelatnosti	445	257	54	-	50	3	81	Other service activities
T Djelatnosti domaćinstava kao poslodavaca	-	-	-	-	-	-	-	Activities of households as employers
U Djelatnosti vanteritorijalnih organizacija i tijela	-	-	-	-	-	-	-	Activities of extraterritorial organisations and bodies
Poljoprivredna gazdinstva - ukupno	25.031	14.999	-	9.844	-	-	189	Agricultural households - total

26. ISPLATE ZA INVESTICIJE PO OSNOVNIM IZVORIMA FINANSIRANJA/FINANCIRANJA I DJELATNOSTI INVESTITORA U 2012. GODINI
PAYMENTS FOR GROSS FIXED CAPITAL FORMATION BY MAIN SOURCES AND ACTIVITY OF INVESTOR IN 2012
ORGANIZACIONI PRINCIP/ORGANIZATIONAL PRINCIPLE

Zeničko-dobojski kanton

000 KM

Djelatnost investitora	Ukupno <i>Total</i>	Iz sopstvenih sredstava <i>From own financial assets</i>	Iz udruženih sredstava <i>From joint assets</i>	Iskorišteni financijski/ financijski kreditni <i>From financial credits</i>	Financijski/ financijski lizing <i>Financial leasing</i>	Iz sredstava fondova i budžeta/ proračuna <i>From assets of funds and budgets</i>	Iz ostalih izvora <i>From other sources</i>	Activity of investor
UKUPNO	266.325	175.341	9.338	56.993	10.792	1.981	11.880	TOTAL
Pravne osobe - ukupno	257.902	170.571	9.338	53.572	10.792	1.981	11.648	Legal entities - total
A Poljoprivreda, šumarstvo i ribolov	979	799	-	180	-	-	-	<i>Agriculture, forestry and fishing</i>
B Vađenje ruda i kamena	22.114	8.655	8.140	-	217	-	5.102	<i>Mining and quarrying</i>
C Prerađivačka industrija	99.948	79.682	734	16.717	2.196	80	539	<i>Manufacturing</i>
D Proizvodnja i snabdijevanje/opskrba električnom energijom, plinom, parom i klimatizacija	1.970	773	-	335	-	192	669	<i>Electricity, gas, steam and air conditioning supply</i>
E Snabdijevanje/opskrba vodom; uklanjanje otpadnih voda, upravljanje otpadom te djelatnosti sanacije okoliša	6.397	3.181	20	1.722	48	142	1.285	<i>Water supply; sewerage, waste management and remediation activities</i>
F Građevinarstvo	7.398	5.857	-	1.231	160	-	150	<i>Construction</i>
G Trgovina na veliko i na malo; popravak motornih vozila i motocikala	50.368	26.062	258	20.707	2.481	-	860	<i>Wholesale and retail trade; repair of motor vehicles and motorcycles</i>
H Prijevoz i skladištenje	19.483	11.112	25	3.412	4.882	52	-	<i>Transportation and storage</i>
I Djelatnosti pružanja smještaja te pripreme i usluživanja hrane (hotelijerstvo i ugostiteljstvo)	863	752	2	74	29	-	7	<i>Accommodation and food service activities</i>
J Informacije i komunikacije	3.116	2.551	1	523	38	-	3	<i>Information and communication</i>
K Financijske/Financijske djelatnosti i djelatnosti osiguranja	994	994	-	-	-	-	-	<i>Financial and insurance activities</i>
L Poslovanje nekretninama	3.491	3.241	9	240	-	-	-	<i>Real estate activities</i>
M Stručne, naučne/znanstvene i tehničke djelatnosti	7.380	6.221	1	606	154	399	-	<i>Professional, scientific and technical activities</i>
N Administrativne i pomoćne uslužne djelatnosti	757	377	-	1	340	-	39	<i>Administrative and support service activities</i>
O Javna uprava i odbrana/obrana; obavezno/obvezno socijalno osiguranje	23.119	14.718	104	7.760	-	-	537	<i>Public administration and defence; compulsory social security</i>
P Obrazovanje	2.325	1.936	-	65	-	18	305	<i>Education</i>
Q Djelatnosti zdravstvene i socijalne zaštite/skrbi	6.161	2.923	-	-	248	1.066	1.924	<i>Human health and social work activities</i>
R Umjetnost, zabava i rekreacija	581	497	44	-	-	22	18	<i>Arts, entertainment and recreation</i>
S Ostale uslužne djelatnosti	457	238	-	-	-	11	209	<i>Other service activities</i>
T Djelatnosti domaćinstava kao poslodavaca	-	-	-	-	-	-	-	<i>Activities of households as employers</i>
U Djelatnosti vanteritorijalnih organizacija i tijela	-	-	-	-	-	-	-	<i>Activities of extraterritorial organisations and bodies</i>
Poljoprivredna gazdinstva - ukupno	8.423	4.770	-	3.421	-	-	232	Agricultural households - total

26. ISPLATE ZA INVESTICIJE PO OSNOVNIM IZVORIMA FINANSIRANJA/FINANCIRANJA I DJELATNOSTI INVESTITORA U 2012. GODINI
PAYMENTS FOR GROSS FIXED CAPITAL FORMATION BY MAIN SOURCES AND ACTIVITY OF INVESTOR IN 2012
ORGANIZACIONI PRINCIP/ORGANIZATIONAL PRINCIPLE

Bosansko-podrinjski kanton

000 KM

Djelatnost investitora	Ukupno <i>Total</i>	Iz sopstvenih sredstava <i>From own financial assets</i>	Iz udruženih sredstava <i>From joint assets</i>	Iskorišteni finansijski/ finansijski kreditni <i>From financial credits</i>	Finansijski/ finansijski lizing <i>Financial leasing</i>	Iz sredstava fondova i budžeta/ proračuna <i>From assets of funds and budgets</i>	Iz ostalih izvora <i>From other sources</i>	Activity of investor
UKUPNO	18.920	10.804	985	4.401	1.119	501	1.110	TOTAL
Pravne osobe - ukupno	17.838	10.458	985	3.853	1.119	501	922	Legal entities - total
A Poljoprivreda, šumarstvo i ribolov	312	312	-	-	-	-	-	Agriculture, forestry and fishing
B Vađenje ruda i kamena	-	-	-	-	-	-	-	Mining and quarrying
C Prerađivačka industrija	12.532	7.246	-	3.824	913	348	200	Manufacturing
D Proizvodnja i snabdijevanje/opskrba električnom energijom, plinom, parom i klimatizacija	-	-	-	-	-	-	-	Electricity, gas, steam and air conditioning supply
E Snabdijevanje/opskrba vodom; uklanjanje otpadnih voda, upravljanje otpadom te djelatnosti sanacije okoliša	70	47	-	-	19	-	4	Water supply; sewerage, waste management and remediation activities
F Građevinarstvo	813	143	670	-	-	-	-	Construction
G Trgovina na veliko i na malo; popravak motornih vozila i motocikala	647	600	22	25	-	-	-	Wholesale and retail trade; repair of motor vehicles and motorcycles
H Prijevoz i skladištenje	849	317	241	-	186	104	-	Transportation and storage
I Djelatnosti pružanja smještaja te pripreme i usluživanja hrane (hotelijerstvo i ugostiteljstvo)	201	186	15	-	-	-	-	Accommodation and food service activities
J Informacije i komunikacije	116	112	-	4	-	-	-	Information and communication
K Finansijske/Financijske djelatnosti i djelatnosti osiguranja	48	48	-	-	-	-	-	Financial and insurance activities
L Poslovanje nekretninama	-	-	-	-	-	-	-	Real estate activities
M Stručne, naučne/znanstvene i tehničke djelatnosti	45	8	37	-	-	-	-	Professional, scientific and technical activities
N Administrativne i pomoćne uslužne djelatnosti	41	41	-	-	-	-	-	Administrative and support service activities
O Javna uprava i odbrana/obrana; obavezno/obvezno socijalno osiguranje	988	956	-	-	-	-	32	Public administration and defence; compulsory social security
P Obrazovanje	517	62	-	-	-	23	432	Education
Q Djelatnosti zdravstvene i socijalne zaštite/skrbi	286	43	-	-	-	26	218	Human health and social work activities
R Umjetnost, zabava i rekreacija	65	29	-	-	-	-	36	Arts, entertainment and recreation
S Ostale uslužne djelatnosti	309	309	-	-	-	-	-	Other service activities
T Djelatnosti domaćinstava kao poslodavaca	-	-	-	-	-	-	-	Activities of households as employers
U Djelatnosti vanteritorijalnih organizacija i tijela	-	-	-	-	-	-	-	Activities of extraterritorial organisations and bodies
Poljoprivredna gazdinstva - ukupno	1.082	346	-	548	-	-	188	Agricultural households - total

26. ISPLATE ZA INVESTICIJE PO OSNOVNIM IZVORIMA FINANSIRANJA/FINANCIRANJA I DJELATNOSTI INVESTITORA U 2012. GODINI
PAYMENTS FOR GROSS FIXED CAPITAL FORMATION BY MAIN SOURCES AND ACTIVITY OF INVESTOR IN 2012
ORGANIZACIONI PRINCIP/ORGANIZATIONAL PRINCIPLE

Srednjobosanski kanton

000 KM

Djelatnost investitora	Ukupno <i>Total</i>	Iz sopstvenih sredstava <i>From own financial assets</i>	Iz udruženih sredstava <i>From joint assets</i>	Iskorišteni finansijski/ financijski kreditni <i>From financial credits</i>	Finansijski/ financijski lizing <i>Financial leasing</i>	Iz sredstava fondova i budžeta/ proračuna <i>From assets of funds and budgets</i>	Iz ostalih izvora <i>From other sources</i>	Activity of investor
UKUPNO	168.429	112.597	11.309	22.944	11.569	763	9.247	TOTAL
Pravne osobe - ukupno	165.066	111.434	11.309	21.149	11.569	763	8.842	Legal entities - total
A Poljoprivreda, šumarstvo i ribolov	1.331	1.274	-	40	-	-	17	<i>Agriculture, forestry and fishing</i>
B Vađenje ruda i kamena	16.615	7.506	7.515	64	1.529	-	-	<i>Mining and quarrying</i>
C Prerađivačka industrija	47.341	35.881	1.256	5.535	2.751	5	1.914	<i>Manufacturing</i>
D Proizvodnja i snabdijevanje/opskrba električnom energijom, plinom, parom i klimatizacija	1.118	490	-	628	-	-	-	<i>Electricity, gas, steam and air conditioning supply</i>
E Snabdijevanje/opskrba vodom; uklanjanje otpadnih voda, upravljanje otpadom te djelatnosti sanacije okoliša	1.296	920	-	183	-	193	-	<i>Water supply; sewerage, waste management and remediation activities</i>
F Građevinarstvo	10.013	5.391	-	3.480	942	200	-	<i>Construction</i>
G Trgovina na veliko i na malo; popravak motornih vozila i motocikala	51.264	35.815	2.259	5.325	2.675	-	5.190	<i>Wholesale and retail trade; repair of motor vehicles and motorcycles</i>
H Prijevoz i skladištenje	7.612	1.790	35	2.687	2.894	6	200	<i>Transportation and storage</i>
I Djelatnosti pružanja smještaja te pripreme i usluživanja hrane (hotelijerstvo i ugostiteljstvo)	638	408	-	230	-	-	-	<i>Accommodation and food service activities</i>
J Informacije i komunikacije	1.359	891	70	399	-	-	-	<i>Information and communication</i>
K Finansijske/Financijske djelatnosti i djelatnosti osiguranja	-	-	-	-	-	-	-	<i>Financial and insurance activities</i>
L Poslovanje nekretninama	155	57	-	69	30	-	-	<i>Real estate activities</i>
M Stručne, naučne/znanstvene i tehničke djelatnosti	692	383	-	309	-	-	-	<i>Professional, scientific and technical activities</i>
N Administrativne i pomoćne uslužne djelatnosti	741	291	-	87	71	-	293	<i>Administrative and support service activities</i>
O Javna uprava i odbrana; obavezno/obvezno socijalno osiguranje	12.845	10.699	172	1.515	31	-	428	<i>Public administration and defence; compulsory social security</i>
P Obrazovanje	4.778	4.393	2	150	51	-	182	<i>Education</i>
Q Djelatnosti zdravstvene i socijalne zaštite/skrbi	3.173	1.863	-	240	139	342	588	<i>Human health and social work activities</i>
R Umjetnost, zabava i rekreacija	3.967	3.302	-	209	457	-	-	<i>Arts, entertainment and recreation</i>
S Ostale uslužne djelatnosti	128	80	-	-	-	17	30	<i>Other service activities</i>
T Djelatnosti domaćinstava kao poslodavaca	-	-	-	-	-	-	-	<i>Activities of households as employers</i>
U Djelatnosti vanteritorijalnih organizacija i tijela	-	-	-	-	-	-	-	<i>Activities of extraterritorial organisations and bodies</i>
Poljoprivredna gazdinstva - ukupno	3.363	1.163	-	1.795	-	-	405	Agricultural households - total

26. ISPLATE ZA INVESTICIJE PO OSNOVNIM IZVORIMA FINANSIRANJA/FINANCIRANJA I DJELATNOSTI INVESTITORA U 2012. GODINI
 PAYMENTS FOR GROSS FIXED CAPITAL FORMATION BY MAIN SOURCES AND ACTIVITY OF INVESTOR IN 2012
 ORGANIZACIONI PRINCIPI/ORGANIZATIONAL PRINCIPLE

Hercegovačko-neretvanski kanton

000 KM

Djelatnost investitora	Ukupno <i>Total</i>	Iz sopstvenih sredstava <i>From own financial assets</i>	Iz udruženih sredstava <i>From joint assets</i>	Iskorišteni finansijski/ financijski krediti <i>From financial credits</i>	Finansijski/ financijski lizing <i>Financial leasing</i>	Iz sredstava fondova i budžeta/ proračuna <i>From assets of funds and budgets</i>	Iz ostalih izvora <i>From other sources</i>	Activity of investor
UKUPNO	551.197	315.487	3.865	177.051	14.134	11.368	29.293	TOTAL
Pravne osobe - ukupno	549.976	314.887	3.865	176.730	14.134	11.368	28.993	Legal entities - total
A Poljoprivreda, šumarstvo i ribolov	2.627	748	116	545	1.047	-	170	<i>Agriculture, forestry and fishing</i>
B Vađenje ruda i kamena	354	149	-	205	-	-	-	<i>Mining and quarrying</i>
C Prerađivačka industrija	50.483	36.090	73	9.026	4.866	380	48	<i>Manufacturing</i>
D Proizvodnja i snabdijevanje/opskrba električnom energijom, plinom, parom i klimatizacija	31.916	20.123	41	6.304	-	-	5.449	<i>Electricity, gas, steam and air conditioning supply</i>
E Snabdijevanje/opskrba vodom; uklanjanje otpadnih voda, upravljanje otpadom te djelatnosti sanacije okoliša	2.985	824	-	1.016	114	988	42	<i>Water supply; sewerage, waste management and remediation activities</i>
F Građevinarstvo	19.912	16.493	-	2.177	1.072	27	143	<i>Construction</i>
G Trgovina na veliko i na malo; popravak motornih vozila i motocikala	36.377	22.390	741	7.731	3.906	81	1.529	<i>Wholesale and retail trade; repair of motor vehicles and motorcycles</i>
H Prijevoz i skladištenje	6.822	2.347	-	2.767	1.432	275	-	<i>Transportation and storage</i>
I Djelatnosti pružanja smještaja te pripreme i usluživanja hrane (hotelijerstvo i ugostiteljstvo)	22.005	17.422	334	3.839	177	-	233	<i>Accommodation and food service activities</i>
J Informacije i komunikacije	54.183	53.611	-	185	200	187	-	<i>Information and communication</i>
K Finansijske/Financijske djelatnosti i djelatnosti osiguranja	21.960	21.960	-	-	-	-	-	<i>Financial and insurance activities</i>
L Poslovanje nekretninama	8.045	3.812	2.133	2.048	52	-	-	<i>Real estate activities</i>
M Stručne, naučne/znanstvene i tehničke djelatnosti	205.828	72.102	-	133.505	132	10	78	<i>Professional, scientific and technical activities</i>
N Administrativne i pomoćne uslužne djelatnosti	5.314	1.686	-	2.561	1.068	-	-	<i>Administrative and support service activities</i>
O Javna uprava i odbrana/obrana; obavezno/obvezno socijalno osiguranje	45.060	41.240	-	2.627	-	432	761	<i>Public administration and defence; compulsory social security</i>
P Obrazovanje	2.624	1.799	140	124	-	1	560	<i>Education</i>
Q Djelatnosti zdravstvene i socijalne zaštite/skrbi	32.119	1.000	287	1.841	67	8.958	19.966	<i>Human health and social work activities</i>
R Umjetnost, zabava i rekreacija	292	279	-	-	-	12	-	<i>Arts, entertainment and recreation</i>
S Ostale uslužne djelatnosti	1.069	810	-	230	-	17	12	<i>Other service activities</i>
T Djelatnosti domaćinstava kao poslodavaca	-	-	-	-	-	-	-	<i>Activities of households as employers</i>
U Djelatnosti vanteritorijalnih organizacija i tijela	-	-	-	-	-	-	-	<i>Activities of extraterritorial organisations and bodies</i>
Poljoprivredna gazdinstva - ukupno	1.221	600	-	321	-	-	300	Agricultural households - total

26. ISPLATE ZA INVESTICIJE PO OSNOVNIM IZVORIMA FINANSIRANJA/FINANCIRANJA I DJELATNOSTI INVESTITORA U 2012. GODINI
PAYMENTS FOR GROSS FIXED CAPITAL FORMATION BY MAIN SOURCES AND ACTIVITY OF INVESTOR IN 2012
ORGANIZACIONI PRINCIP/ORGANIZATIONAL PRINCIPLE

Zapadnohercegovački kanton

000 KM

Djelatnost investitora	Ukupno <i>Total</i>	Iz sopstvenih sredstava <i>From own financial assets</i>	Iz udruženih sredstava <i>From joint assets</i>	Iskorišteni finansijski/ financijski kreditni <i>From financial credits</i>	Finansijski/ financijski lizing <i>Financial leasing</i>	Iz sredstava fondova i budžeta/ proračuna <i>From assets of funds and budgets</i>	Iz ostalih izvora <i>From other sources</i>	Activity of investor
UKUPNO	130.583	68.074	34.308	18.766	6.160	1.275	2.001	TOTAL
Pravne osobe - ukupno	130.536	68.027	34.308	18.766	6.160	1.275	2.001	Legal entities - total
A Poljoprivreda, šumarstvo i ribolov	837	837	-	-	-	-	-	<i>Agriculture, forestry and fishing</i>
B Vađenje ruda i kamena	525	432	-	93	-	-	-	<i>Mining and quarrying</i>
C Prerađivačka industrija	38.345	22.850	4	14.703	788	-	-	<i>Manufacturing</i>
D Proizvodnja i snabdijevanje/opskrba električnom energijom, plinom, parom i klimatizacija	249	249	-	-	-	-	-	<i>Electricity, gas, steam and air conditioning supply</i>
E Snabdijevanje/opskrba vodom; uklanjanje otpadnih voda, upravljanje otpadom te djelatnosti sanacije okoliša	946	605	138	188	-	-	15	<i>Water supply; sewerage, waste management and remediation activities</i>
F Građevinarstvo	6.602	5.465	-	910	227	-	-	<i>Construction</i>
G Trgovina na veliko i na malo; popravak motornih vozila i motocikala	34.758	27.392	18	2.493	3.930	528	397	<i>Wholesale and retail trade; repair of motor vehicles and motorcycles</i>
H Prijevoz i skladištenje	4.334	3.028	-	192	1.114	-	-	<i>Transportation and storage</i>
I Djelatnosti pružanja smještaja te pripreme i usluživanja hrane (hotelijerstvo i ugostiteljstvo)	474	398	-	-	-	77	-	<i>Accommodation and food service activities</i>
J Informacije i komunikacije	387	352	-	-	35	-	-	<i>Information and communication</i>
K Finansijske/Financijske djelatnosti i djelatnosti osiguranja	439	439	-	-	-	-	-	<i>Financial and insurance activities</i>
L Poslovanje nekretninama	34.153	5	34.148	-	-	-	-	<i>Real estate activities</i>
M Stručne, naučne/znanstvene i tehničke djelatnosti	2.899	2.862	-	-	37	-	-	<i>Professional, scientific and technical activities</i>
N Administrativne i pomoćne uslužne djelatnosti	345	322	-	-	-	23	-	<i>Administrative and support service activities</i>
O Javna uprava i odbrana/obrana; obavezno/obvezno socijalno osiguranje	2.812	1.564	-	186	-	-	1.063	<i>Public administration and defence; compulsory social security</i>
P Obrazovanje	416	153	-	-	-	71	192	<i>Education</i>
Q Djelatnosti zdravstvene i socijalne zaštite/skrbi	887	123	-	-	29	526	209	<i>Human health and social work activities</i>
R Umjetnost, zabava i rekreacija	894	885	-	-	-	2	7	<i>Arts, entertainment and recreation</i>
S Ostale uslužne djelatnosti	232	66	-	-	-	48	118	<i>Other service activities</i>
T Djelatnosti domaćinstava kao poslodavaca	-	-	-	-	-	-	-	<i>Activities of households as employers</i>
U Djelatnosti vanteritorijalnih organizacija i tijela	-	-	-	-	-	-	-	<i>Activities of extraterritorial organisations and bodies</i>
Poljoprivredna gazdinstva - ukupno	47	47	-	-	-	-	-	Agricultural households - total

26. ISPLATE ZA INVESTICIJE PO OSNOVNIM IZVORIMA FINANSIRANJA/FINANCIRANJA I DJELATNOSTI INVESTITORA U 2012. GODINI
PAYMENTS FOR GROSS FIXED CAPITAL FORMATION BY MAIN SOURCES AND ACTIVITY OF INVESTOR IN 2012
ORGANIZACIONI PRINCIP/ORGANIZATIONAL PRINCIPLE

Kanton Sarajevo

000 KM

Djelatnost investitora	Ukupno <i>Total</i>	Iz sopstvenih sredstava <i>From own financial assets</i>	Iz udruženih sredstava <i>From joint assets</i>	Iskorišteni finansijski/ financijski kreditni <i>From financial credits</i>	Finansijski/ financijski lizing <i>Financial leasing</i>	Iz sredstava fondova i budžeta/ proračuna <i>From assets of funds and budgets</i>	Iz ostalih izvora <i>From other sources</i>	Activity of investor
UKUPNO	1.142.177	679.394	29.683	268.668	39.076	49.668	75.687	TOTAL
Pravne osobe - ukupno	1.137.831	677.103	29.683	266.680	39.076	49.668	75.621	Legal entities - total
A Poljoprivreda, šumarstvo i ribolov	1.715	1.619	-	61	36	-	-	<i>Agriculture, forestry and fishing</i>
B Vađenje ruda i kamena	289	227	-	-	61	-	-	<i>Mining and quarrying</i>
C Prerađivačka industrija	88.801	52.886	2.133	23.964	9.450	318	50	<i>Manufacturing</i>
D Proizvodnja i snabdijevanje/opskrba električnom energijom, plinom, parom i klimatizacija	227.038	185.754	5.135	28.905	-	84	7.161	<i>Electricity, gas, steam and air conditioning supply</i>
E Snabdijevanje/opskrba vodom; uklanjanje otpadnih voda, upravljanje otpadom te djelatnosti sanacije okoliša	16.092	3.135	901	4.938	-	944	6.174	<i>Water supply; sewerage, waste management and remediation activities</i>
F Građevinarstvo	35.120	18.983	5.634	8.766	1.651	-	86	<i>Construction</i>
G Trgovina na veliko i na malo; popravak motornih vozila i motocikala	210.421	132.941	11.665	49.066	15.177	518	1.053	<i>Wholesale and retail trade; repair of motor vehicles and motorcycles</i>
H Prijevoz i skladištenje	98.877	20.783	-	65.570	3.616	7.219	1.689	<i>Transportation and storage</i>
I Djelatnosti pružanja smještaja te pripreme i usluživanja hrane (hotelijerstvo i ugostiteljstvo)	19.566	8.713	13	4.464	369	-	6.007	<i>Accommodation and food service activities</i>
J Informacije i komunikacije	133.067	94.567	-	3.987	817	19	33.677	<i>Information and communication</i>
K Finansijske/Financijske djelatnosti i djelatnosti osiguranja	53.709	48.763	-	3.903	478	-	565	<i>Financial and insurance activities</i>
L Poslovanje nekretninama	58.951	9.283	-	49.489	55	94	30	<i>Real estate activities</i>
M Stručne, naučne/znanstvene i tehničke djelatnosti	46.534	22.345	388	15.842	805	6.500	655	<i>Professional, scientific and technical activities</i>
N Administrativne i pomoćne uslužne djelatnosti	14.480	5.318	1.256	2.088	5.346	427	45	<i>Administrative and support service activities</i>
O Javna uprava i odbrana/obrana; obavezno/obvezno socijalno osiguranje	50.979	40.109	-	374	-	-	10.496	<i>Public administration and defence; compulsory social security</i>
P Obrazovanje	12.141	10.491	-	171	246	94	1.140	<i>Education</i>
Q Djelatnosti zdravstvene i socijalne zaštite/skrbi	49.588	14.960	2.073	553	292	30.250	1.461	<i>Human health and social work activities</i>
R Umjetnost, zabava i rekreacija	8.572	2.998	78	2.250	578	459	2.209	<i>Arts, entertainment and recreation</i>
S Ostale uslužne djelatnosti	11.892	3.230	408	2.289	100	2.741	3.124	<i>Other service activities</i>
T Djelatnosti domaćinstava kao poslodavaca	-	-	-	-	-	-	-	<i>Activities of households as employers</i>
U Djelatnosti vanteritorijalnih organizacija i tijela	-	-	-	-	-	-	-	<i>Activities of extraterritorial organisations and bodies</i>
Poljoprivredna gazdinstva - ukupno	4.346	2.291	-	1.988	-	-	66	Agricultural households - total

26. ISPLATE ZA INVESTICIJE PO OSNOVNIM IZVORIMA FINANSIRANJA/FINANCIRANJA I DJELATNOSTI INVESTITORA U 2012. GODINI
PAYMENTS FOR GROSS FIXED CAPITAL FORMATION BY MAIN SOURCES AND ACTIVITY OF INVESTOR IN 2012
ORGANIZACIONI PRINCIP/ORGANIZATIONAL PRINCIPLE

Kanton 10

000 KM

Djelatnost investitora	Ukupno <i>Total</i>	Iz sopstvenih sredstava <i>From own financial assets</i>	Iz udruženih sredstava <i>From joint assets</i>	Iskorišteni finansijski/ financijski kreditni <i>From financial credits</i>	Finansijski/ financijski lizing <i>Financial leasing</i>	Iz sredstava fondova i budžeta/ proračuna <i>From assets of funds and budgets</i>	Iz ostalih izvora <i>From other sources</i>	Activity of investor
UKUPNO	47.258	33.841	1.107	8.349	2.144	980	837	TOTAL
Pravne osobe - ukupno	45.404	32.996	1.107	7.423	2.144	980	754	Legal entities - total
A Poljoprivreda, šumarstvo i ribolov	3.371	1.778	609	556	330	98	-	<i>Agriculture, forestry and fishing</i>
B Vađenje ruda i kamena	464	227	-	236	-	-	-	<i>Mining and quarrying</i>
C Prerađivačka industrija	5.073	2.750	59	1.377	600	141	146	<i>Manufacturing</i>
D Proizvodnja i snabdijevanje/opskrba električnom energijom, plinom, parom i klimatizacija	1.502	501	20	981	-	-	-	<i>Electricity, gas, steam and air conditioning supply</i>
E Snabdijevanje/opskrba vodom; uklanjanje otpadnih voda, upravljanje otpadom te djelatnosti sanacije okoliša	594	342	77	-	103	15	57	<i>Water supply; sewerage, waste management and remediation activities</i>
F Građevinarstvo	1.819	743	-	576	500	-	-	<i>Construction</i>
G Trgovina na veliko i na malo; popravak motornih vozila i motocikala	19.877	17.978	-	1.727	163	-	10	<i>Wholesale and retail trade; repair of motor vehicles and motorcycles</i>
H Prijevoz i skladištenje	3.858	2.336	-	1.118	404	-	-	<i>Transportation and storage</i>
I Djelatnosti pružanja smještaja te pripreme i usluživanja hrane (hotelijerstvo i ugostiteljstvo)	452	418	-	-	-	34	-	<i>Accommodation and food service activities</i>
J Informacije i komunikacije	77	77	-	-	-	-	-	<i>Information and communication</i>
K Finansijske/Financijske djelatnosti i djelatnosti osiguranja	-	-	-	-	-	-	-	<i>Financial and insurance activities</i>
L Poslovanje nekretninama	17	17	-	-	-	-	-	<i>Real estate activities</i>
M Stručne, naučne/znanstvene i tehničke djelatnosti	324	130	-	150	-	44	-	<i>Professional, scientific and technical activities</i>
N Administrativne i pomoćne uslužne djelatnosti	1	1	-	-	-	-	-	<i>Administrative and support service activities</i>
O Javna uprava i odbrana/obrana; obavezno/obvezno socijalno osiguranje	6.760	5.399	95	679	44	366	176	<i>Public administration and defence; compulsory social security</i>
P Obrazovanje	612	203	231	23	-	5	150	<i>Education</i>
Q Djelatnosti zdravstvene i socijalne zaštite/skrbi	536	57	-	-	-	268	212	<i>Human health and social work activities</i>
R Umjetnost, zabava i rekreacija	38	21	16	-	-	2	-	<i>Arts, entertainment and recreation</i>
S Ostale uslužne djelatnosti	28	18	-	-	-	7	3	<i>Other service activities</i>
T Djelatnosti domaćinstava kao poslodavaca	-	-	-	-	-	-	-	<i>Activities of households as employers</i>
U Djelatnosti vanteritorijalnih organizacija i tijela	-	-	-	-	-	-	-	<i>Activities of extraterritorial organisations and bodies</i>
Poljoprivredna gazdinstva - ukupno	1.854	845	-	926	-	-	83	Agricultural households - total

27. OSTVARENE INVESTICIJE U NOVA STALNA SREDSTVA PO NAMJENI ULAGANJA I TEHNIČKOJ STRUKTURI, 2012. GODINA
GROSS FIXED CAPITAL FORMATION IN NEW FIXED ASSETS BY PURPOSE OF INVESTMENT AND TECHNICAL COMPOSITION, 2012
PRINCIP ČISTIH DJELATNOSTI/KIND OF ACTIVITY AND TERRITORY PRINCIPLE

Unsko-sanski kanton

000 KM

Namjena ulaganja	Ukupno <i>Total</i>	Materijalna stalna sredstva <i>Tangible fixed assets</i>			Nematerijalna stalna sredstva <i>Intangible fixed assets</i>	Troškovi prijenosa vlasništva <i>Costs of ownership transfer</i>	Purpose of investment
		građevinski radovi <i>Construction works</i>	strojevi, oprema i transportna sredstva <i>Machinery, transport and other equipment</i>	ostala materijalna stalna sredstva <i>Other tangible fixed assets</i>			
UKUPNO	106.400	51.210	49.603	3.717	1.634	238	TOTAL
Pravne osobe - ukupno	102.338	50.750	48.949	768	1.634	238	Legal entities - total
A Poljoprivreda, šumarstvo i ribolov	2.489	399	1.468	563	51	8	<i>Agriculture, forestry and fishing</i>
B Vađenje ruda i kamena	729	374	37	-	318	-	<i>Mining and quarrying</i>
C Prerađivačka industrija	23.533	5.778	17.143	116	477	19	<i>Manufacturing</i>
D Proizvodnja i snabdijevanje/opskrba električnom energijom, plinom, parom i klimatizacija	11.483	4.475	7.007	-	-	-	<i>Electricity, gas, steam and air conditioning supply</i>
E Snabdijevanje/opskrba vodom; uklanjanje otpadnih voda, upravljanje otpadom te djelatnosti sanacije okoliša	4.910	3.908	965	-	37	-	<i>Water supply; sewerage, waste management and remediation activities</i>
F Građevinarstvo	8.626	5.535	3.067	-	20	5	<i>Construction</i>
G Trgovina na veliko i na malo; popravak motornih vozila i motocikala	25.139	17.078	7.673	5	222	162	<i>Wholesale and retail trade; repair of motor vehicles and motorcycles</i>
H Prijevoz i skladištenje	1.673	23	1.648	-	2	-	<i>Transportation and storage</i>
I Djelatnosti pružanja smještaja te pripreme i usluživanja hrane (hotelijerstvo i ugostiteljstvo)	4.967	4.394	529	-	35	9	<i>Accommodation and food service activities</i>
J Informacije i komunikacije	6.120	3.115	2.956	-	45	5	<i>Information and communication</i>
K Finansijske/Financijske djelatnosti i djelatnosti osiguranja	900	436	401	-	63	-	<i>Financial and insurance activities</i>
L Poslovanje nekretninama	99	84	15	-	-	-	<i>Real estate activities</i>
M Stručne, naučne/znanstvene i tehničke djelatnosti	799	16	746	-	18	19	<i>Professional, scientific and technical activities</i>
N Administrativne i pomoćne uslužne djelatnosti	113	61	50	-	1	-	<i>Administrative and support service activities</i>
O Javna uprava i odbrana/obrana; obavezno/obvezno socijalno osiguranje	4.273	1.118	2.852	11	282	11	<i>Public administration and defence; compulsory social security</i>
P Obrazovanje	1.584	1.056	517	-	12	-	<i>Education</i>
Q Djelatnosti zdravstvene i socijalne zaštite/skrbi	1.743	350	1.345	-	47	-	<i>Human health and social work activities</i>
R Umjetnost, zabava i rekreacija	2.892	2.411	415	63	4	1	<i>Arts, entertainment and recreation</i>
S Ostale uslužne djelatnosti	266	138	116	11	-	-	<i>Other service activities</i>
T Djelatnosti domaćinstava kao poslodavaca	-	-	-	-	-	-	<i>Activities of households as employers</i>
U Djelatnosti vanteritorijalnih organizacija i tijela	-	-	-	-	-	-	<i>Activities of extraterritorial organisations and bodies</i>
Poljoprivredna gazdinstva - ukupno	4.062	460	654	2.949	-	-	Agricultural households - total

27. OSTVARENE INVESTICIJE U NOVA STALNA SREDSTVA PO NAMJENI ULAGANJA I TEHNIČKOJ STRUKTURI, 2012. GODINA
GROSS FIXED CAPITAL FORMATION IN NEW FIXED ASSETS BY PURPOSE OF INVESTMENT AND TECHNICAL COMPOSITION, 2012
PRINCIP ČISTIH DJELATNOSTI/KIND OF ACTIVITY AND TERRITORY PRINCIPLE

Kanton Posavski

000 KM

Namjena ulaganja	Ukupno <i>Total</i>	Materijalna stalna sredstva <i>Tangible fixed assets</i>			Nematerijalna stalna sredstva <i>Intangible fixed assets</i>	Troškovi prijenosa vlasništva <i>Costs of ownership transfer</i>	Purpose of investment
		građevinski radovi <i>Construction works</i>	strojevi, oprema i transportna sredstva <i>Machinery, transport and other equipment</i>	ostala materijalna stalna sredstva <i>Other tangible fixed assets</i>			
UKUPNO	19.378	8.396	9.522	562	897	1	TOTAL
Pravne osobe - ukupno	18.220	7.821	9.342	159	897	1	Legal entities - total
A Poljoprivreda, šumarstvo i ribolov	1.213	234	452	141	384	1	<i>Agriculture, forestry and fishing</i>
B Vađenje ruda i kamena	-	-	-	-	-	-	<i>Mining and quarrying</i>
C Prerađivačka industrija	6.414	1.560	4.808	-	46	-	<i>Manufacturing</i>
D Proizvodnja i snabdijevanje/opskrba električnom energijom, plinom, parom i klimatizacija	862	147	713	-	1	-	<i>Electricity, gas, steam and air conditioning supply</i>
E Snabdijevanje/opskrba vodom; uklanjanje otpadnih voda, upravljanje otpadom te djelatnosti sanacije okoliša	425	228	197	-	-	-	<i>Water supply; sewerage, waste management and remediation activities</i>
F Građevinarstvo	1.643	1.295	107	-	241	-	<i>Construction</i>
G Trgovina na veliko i na malo; popravak motornih vozila i motocikala	5.424	3.387	1.885	-	152	-	<i>Wholesale and retail trade; repair of motor vehicles and motorcycles</i>
H Prijevoz i skladištenje	448	6	434	-	8	-	<i>Transportation and storage</i>
I Djelatnosti pružanja smještaja te pripreme i usluživanja hrane (hotelijerstvo i ugostiteljstvo)	94	-	69	-	25	-	<i>Accommodation and food service activities</i>
J Informacije i komunikacije	38	-	38	-	-	-	<i>Information and communication</i>
K Finansijske/Financijske djelatnosti i djelatnosti osiguranja	73	73	-	-	-	-	<i>Financial and insurance activities</i>
L Poslovanje nekretninama	-	-	-	-	-	-	<i>Real estate activities</i>
M Stručne, naučne/znanstvene i tehničke djelatnosti	85	16	63	-	6	-	<i>Professional, scientific and technical activities</i>
N Administrativne i pomoćne uslužne djelatnosti	43	7	32	-	3	-	<i>Administrative and support service activities</i>
O Javna uprava i odbrana/obrana; obavezno/obvezno socijalno osiguranje	511	309	172	-	30	-	<i>Public administration and defence; compulsory social security</i>
P Obrazovanje	324	64	259	-	1	-	<i>Education</i>
Q Djelatnosti zdravstvene i socijalne zaštite/skrbi	94	24	71	-	-	-	<i>Human health and social work activities</i>
R Umjetnost, zabava i rekreacija	513	470	25	18	-	-	<i>Arts, entertainment and recreation</i>
S Ostale uslužne djelatnosti	16	-	16	-	-	-	<i>Other service activities</i>
T Djelatnosti domaćinstava kao poslodavaca	-	-	-	-	-	-	<i>Activities of households as employers</i>
U Djelatnosti vanteritorijalnih organizacija i tijela	-	-	-	-	-	-	<i>Activities of extraterritorial organisations and bodies</i>
Poljoprivredna gazdinstva - ukupno	1.158	575	180	403	-	-	Agricultural households - total

27. OSTVARENE INVESTICIJE U NOVA STALNA SREDSTVA PO NAMJENI ULAGANJA I TEHNIČKOJ STRUKTURI, 2012. GODINA
GROSS FIXED CAPITAL FORMATION IN NEW FIXED ASSETS BY PURPOSE OF INVESTMENT AND TECHNICAL COMPOSITION, 2012
PRINCIP ČISTIH DJELATNOSTI/KIND OF ACTIVITY AND TERRITORY PRINCIPLE

Tuzlanski kanton

000 KM

Namjena ulaganja	Ukupno <i>Total</i>	Materijalna stalna sredstva <i>Tangible fixed assets</i>			Nematerijalna stalna sredstva <i>Intangible fixed assets</i>	Troškovi prijenosa vlasništva <i>Costs of ownership transfer</i>	Purpose of investment
		građevinski radovi <i>Construction works</i>	strojevi, oprema i transportna sredstva <i>Machinery, transport and other equipment</i>	ostala materijalna stalna sredstva <i>Other tangible fixed assets</i>			
UKUPNO	493.781	174.865	296.553	16.907	4.997	459	TOTAL
Pravne osobe - ukupno	468.750	169.426	292.215	1.653	4.997	459	Legal entities - total
A Poljoprivreda, šumarstvo i ribolov	5.837	1.606	2.564	1.650	17	-	<i>Agriculture, forestry and fishing</i>
B Vađenje ruda i kamena	18.630	9.592	9.013	-	25	-	<i>Mining and quarrying</i>
C Prerađivačka industrija	149.498	37.021	111.586	-	841	49	<i>Manufacturing</i>
D Proizvodnja i snabdijevanje/opskrba električnom energijom, plinom, parom i klimatizacija	111.269	19.801	91.050	-	346	72	<i>Electricity, gas, steam and air conditioning supply</i>
E Snabdijevanje/opskrba vodom; uklanjanje otpadnih voda, upravljanje otpadom te djelatnosti sanacije okoliša	7.905	6.587	1.231	-	78	9	<i>Water supply; sewerage, waste management and remediation activities</i>
F Građevinarstvo	45.863	35.381	9.156	-	1.311	14	<i>Construction</i>
G Trgovina na veliko i na malo; popravak motornih vozila i motocikala	55.500	30.167	24.308	-	726	299	<i>Wholesale and retail trade; repair of motor vehicles and motorcycles</i>
H Prijevoz i skladištenje	24.087	1.308	22.726	-	53	-	<i>Transportation and storage</i>
I Djelatnosti pružanja smještaja te pripreme i usluživanja hrane (hotelijerstvo i ugostiteljstvo)	1.558	1.200	357	-	1	-	<i>Accommodation and food service activities</i>
J Informacije i komunikacije	16.122	10.302	5.774	-	47	-	<i>Information and communication</i>
K Finansijske/Financijske djelatnosti i djelatnosti osiguranja	2.587	329	2.056	-	203	-	<i>Financial and insurance activities</i>
L Poslovanje nekretninama	1.908	1.612	211	-	84	-	<i>Real estate activities</i>
M Stručne, naučne/znanstvene i tehničke djelatnosti	3.016	1.088	1.814	-	112	2	<i>Professional, scientific and technical activities</i>
N Administrativne i pomoćne uslužne djelatnosti	1.757	1.273	483	-	1	-	<i>Administrative and support service activities</i>
O Javna uprava i odbrana/obrana; obavezno/obvezno socijalno osiguranje	8.282	2.447	5.299	2	533	-	<i>Public administration and defence; compulsory social security</i>
P Obrazovanje	1.766	767	950	-	49	-	<i>Education</i>
Q Djelatnosti zdravstvene i socijalne zaštite/skrbi	4.912	1.512	2.827	-	559	13	<i>Human health and social work activities</i>
R Umjetnost, zabava i rekreacija	7.915	7.359	550	-	6	-	<i>Arts, entertainment and recreation</i>
S Ostale uslužne djelatnosti	339	75	260	-	4	-	<i>Other service activities</i>
T Djelatnosti domaćinstava kao poslodavaca	-	-	-	-	-	-	<i>Activities of households as employers</i>
U Djelatnosti vanteritorijalnih organizacija i tijela	-	-	-	-	-	-	<i>Activities of extraterritorial organisations and bodies</i>
Poljoprivredna gazdinstva - ukupno	25.031	5.439	4.338	15.254	-	-	Agricultural households - total

27. OSTVARENE INVESTICIJE U NOVA STALNA SREDSTVA PO NAMJENI ULAGANJA I TEHNIČKOJ STRUKTURI, 2012. GODINA
GROSS FIXED CAPITAL FORMATION IN NEW FIXED ASSETS BY PURPOSE OF INVESTMENT AND TECHNICAL COMPOSITION, 2012
PRINCIP ČISTIH DJELATNOSTI/KIND OF ACTIVITY AND TERRITORY PRINCIPLE

Zeničko-dobojski kanton

000 KM

Namjena ulaganja	Ukupno <i>Total</i>	Materijalna stalna sredstva <i>Tangible fixed assets</i>			Nematerijalna stalna sredstva <i>Intangible fixed assets</i>	Troškovi prijenosa vlasništva <i>Costs of ownership transfer</i>	Purpose of investment
		građevinski radovi <i>Construction works</i>	strojevi, oprema i transportna sredstva <i>Machinery, transport and other equipment</i>	ostala materijalna stalna sredstva <i>Other tangible fixed assets</i>			
UKUPNO	412.506	242.723	155.805	3.872	9.977	127	TOTAL
Pravne osobe - ukupno	404.083	239.778	153.138	1.062	9.977	127	Legal entities - total
A Poljoprivreda, šumarstvo i ribolov	775	342	195	237	-	-	<i>Agriculture, forestry and fishing</i>
B Vađenje ruda i kamena	24.628	3.266	20.485	-	877	-	<i>Mining and quarrying</i>
C Prerađivačka industrija	98.110	24.374	67.841	823	5.050	21	<i>Manufacturing</i>
D Proizvodnja i snabdijevanje/opskrba električnom energijom, plinom, parom i klimatizacija	30.207	15.386	14.555	-	234	32	<i>Electricity, gas, steam and air conditioning supply</i>
E Snabdijevanje/opskrba vodom; uklanjanje otpadnih voda, upravljanje otpadom te djelatnosti sanacije okoliša	9.592	7.420	2.145	-	27	1	<i>Water supply; sewerage, waste management and remediation activities</i>
F Građevinarstvo	132.021	123.001	7.013	-	2.006	-	<i>Construction</i>
G Trgovina na veliko i na malo; popravak motornih vozila i motocikala	50.371	35.512	14.413	1	411	33	<i>Wholesale and retail trade; repair of motor vehicles and motorcycles</i>
H Prijevoz i skladištenje	15.632	6.767	8.840	-	20	5	<i>Transportation and storage</i>
I Djelatnosti pružanja smještaja te pripreme i usluživanja hrane (hotelijerstvo i ugostiteljstvo)	686	449	226	-	12	-	<i>Accommodation and food service activities</i>
J Informacije i komunikacije	11.999	8.094	3.581	-	315	8	<i>Information and communication</i>
K Finansijske/Financijske djelatnosti i djelatnosti osiguranja	1.362	279	863	-	220	-	<i>Financial and insurance activities</i>
L Poslovanje nekretninama	3.359	1.982	1.376	-	1	1	<i>Real estate activities</i>
M Stručne, naučne/znanstvene i tehničke djelatnosti	6.658	4.104	2.265	-	289	-	<i>Professional, scientific and technical activities</i>
N Administrativne i pomoćne uslužne djelatnosti	731	224	495	-	12	-	<i>Administrative and support service activities</i>
O Javna uprava i odbrana/obrana; obavezno/obvezno socijalno osiguranje	7.707	3.726	3.689	-	266	27	<i>Public administration and defence; compulsory social security</i>
P Obrazovanje	2.744	972	1.726	-	45	-	<i>Education</i>
Q Djelatnosti zdravstvene i socijalne zaštite/skrbi	5.966	3.057	2.866	1	42	-	<i>Human health and social work activities</i>
R Umjetnost, zabava i rekreacija	1.176	722	307	-	147	-	<i>Arts, entertainment and recreation</i>
S Ostale uslužne djelatnosti	360	101	257	-	2	-	<i>Other service activities</i>
T Djelatnosti domaćinstava kao poslodavaca	-	-	-	-	-	-	<i>Activities of households as employers</i>
U Djelatnosti vanteritorijalnih organizacija i tijela	-	-	-	-	-	-	<i>Activities of extraterritorial organisations and bodies</i>
Poljoprivredna gazdinstva - ukupno	8.423	2.945	2.667	2.810	-	-	Agricultural households - total

27. OSTVARENE INVESTICIJE U NOVA STALNA SREDSTVA PO NAMJENI ULAGANJA I TEHNIČKOJ STRUKTURI, 2012. GODINA
GROSS FIXED CAPITAL FORMATION IN NEW FIXED ASSETS BY PURPOSE OF INVESTMENT AND TECHNICAL COMPOSITION, 2012
PRINCIP ČISTIH DJELATNOSTI/KIND OF ACTIVITY AND TERRITORY PRINCIPLE

Bosansko-podrinjski kanton

000 KM

Namjena ulaganja	Ukupno <i>Total</i>	Materijalna stalna sredstva <i>Tangible fixed assets</i>			Nematerijalna stalna sredstva <i>Intangible fixed assets</i>	Troškovi prijenosa vlasništva <i>Costs of ownership transfer</i>	Purpose of investment
		građevinski radovi <i>Construction works</i>	strojevi, oprema i transportna sredstva <i>Machinery, transport and other equipment</i>	ostala materijalna stalna sredstva <i>Other tangible fixed assets</i>			
UKUPNO	21.001	8.423	11.973	252	253	99	TOTAL
Pravne osobe - ukupno	19.919	8.062	11.459	45	253	99	Legal entities - total
A Poljoprivreda, šumarstvo i ribolov	207	-	166	41	-	-	<i>Agriculture, forestry and fishing</i>
B Vađenje ruda i kamena	-	-	-	-	-	-	<i>Mining and quarrying</i>
C Prerađivačka industrija	11.244	3.385	7.793	-	24	43	<i>Manufacturing</i>
D Proizvodnja i snabdijevanje/opskrba električnom energijom, plinom, parom i klimatizacija	1.485	788	696	-	-	1	<i>Electricity, gas, steam and air conditioning supply</i>
E Snabdijevanje/opskrba vodom; uklanjanje otpadnih voda, upravljanje otpadom te djelatnosti sanacije okoliša	184	118	66	-	-	-	<i>Water supply; sewerage, waste management and remediation activities</i>
F Građevinarstvo	1.678	908	770	-	-	-	<i>Construction</i>
G Trgovina na veliko i na malo; popravak motornih vozila i motocikala	581	375	206	-	-	-	<i>Wholesale and retail trade; repair of motor vehicles and motorcycles</i>
H Prijevoz i skladištenje	404	5	387	-	11	-	<i>Transportation and storage</i>
I Djelatnosti pružanja smještaja te pripreme i usluživanja hrane (hotelijerstvo i ugostiteljstvo)	45	-	45	-	-	-	<i>Accommodation and food service activities</i>
J Informacije i komunikacije	2.606	2.011	409	-	173	13	<i>Information and communication</i>
K Finansijske/Financijske djelatnosti i djelatnosti osiguranja	238	-	214	-	24	-	<i>Financial and insurance activities</i>
L Poslovanje nekretninama	-	-	-	-	-	-	<i>Real estate activities</i>
M Stručne, naučne/znanstvene i tehničke djelatnosti	45	-	45	-	-	-	<i>Professional, scientific and technical activities</i>
N Administrativne i pomoćne uslužne djelatnosti	41	26	15	-	-	-	<i>Administrative and support service activities</i>
O Javna uprava i odbrana/obrana; obavezno/obvezno socijalno osiguranje	292	97	131	-	21	42	<i>Public administration and defence; compulsory social security</i>
P Obrazovanje	210	93	118	-	-	-	<i>Education</i>
Q Djelatnosti zdravstvene i socijalne zaštite/skrbi	286	2	284	-	-	-	<i>Human health and social work activities</i>
R Umjetnost, zabava i rekreacija	64	-	64	-	-	-	<i>Arts, entertainment and recreation</i>
S Ostale uslužne djelatnosti	309	254	51	5	-	-	<i>Other service activities</i>
T Djelatnosti domaćinstava kao poslodavaca	-	-	-	-	-	-	<i>Activities of households as employers</i>
U Djelatnosti vanteritorijalnih organizacija i tijela	-	-	-	-	-	-	<i>Activities of extraterritorial organisations and bodies</i>
Poljoprivredna gazdinstva - ukupno	1.082	361	514	207	-	-	Agricultural households - total

27. OSTVARENE INVESTICIJE U NOVA STALNA SREDSTVA PO NAMJENI ULAGANJA I TEHNIČKOJ STRUKTURI, 2012. GODINA
GROSS FIXED CAPITAL FORMATION IN NEW FIXED ASSETS BY PURPOSE OF INVESTMENT AND TECHNICAL COMPOSITION, 2012
PRINCIP ČISTIH DJELATNOSTI/KIND OF ACTIVITY AND TERRITORY PRINCIPLE

Srednjobosanski kanton

000 KM

Namjena ulaganja	Ukupno <i>Total</i>	Materijalna stalna sredstva <i>Tangible fixed assets</i>			Nematerijalna stalna sredstva <i>Intangible fixed assets</i>	Troškovi prijenosa vlasništva <i>Costs of ownership transfer</i>	Purpose of investment
		građevinski radovi <i>Construction works</i>	strojevi, oprema i transportna sredstva <i>Machinery, transport and other equipment</i>	ostala materijalna stalna sredstva <i>Other tangible fixed assets</i>			
UKUPNO	162.368	79.122	77.009	1.934	4.018	287	TOTAL
Pravne osobe - ukupno	159.005	78.129	76.439	133	4.018	287	Legal entities - total
A Poljoprivreda, šumarstvo i ribolov	1.036	593	428	10	4	1	<i>Agriculture, forestry and fishing</i>
B Vađenje ruda i kamena	14.439	1.833	12.287	-	318	-	<i>Mining and quarrying</i>
C Prerađivačka industrija	45.564	16.412	28.597	18	533	4	<i>Manufacturing</i>
D Proizvodnja i snabdijevanje/opskrba električnom energijom, plinom, parom i klimatizacija	9.056	4.865	4.111	-	78	2	<i>Electricity, gas, steam and air conditioning supply</i>
E Snabdijevanje/opskrba vodom; uklanjanje otpadnih voda, upravljanje otpadom te djelatnosti sanacije okoliša	1.263	557	675	-	31	-	<i>Water supply; sewerage, waste management and remediation activities</i>
F Građevinarstvo	20.095	16.689	1.254	-	2.153	-	<i>Construction</i>
G Trgovina na veliko i na malo; popravak motornih vozila i motocikala	36.920	19.595	16.620	64	376	264	<i>Wholesale and retail trade; repair of motor vehicles and motorcycles</i>
H Prijevoz i skladištenje	3.391	1.030	2.343	-	6	12	<i>Transportation and storage</i>
I Djelatnosti pružanja smještaja te pripreme i usluživanja hrane (hotelijerstvo i ugostiteljstvo)	462	382	79	-	2	-	<i>Accommodation and food service activities</i>
J Informacije i komunikacije	8.510	6.290	2.027	-	193	-	<i>Information and communication</i>
K Finansijske/Financijske djelatnosti i djelatnosti osiguranja	150	9	140	-	-	-	<i>Financial and insurance activities</i>
L Poslovanje nekretninama	135	75	59	-	-	-	<i>Real estate activities</i>
M Stručne, naučne/znanstvene i tehničke djelatnosti	558	468	88	-	3	-	<i>Professional, scientific and technical activities</i>
N Administrativne i pomoćne uslužne djelatnosti	799	496	299	-	3	2	<i>Administrative and support service activities</i>
O Javna uprava i odbrana/obrana; obavezno/obvezno socijalno osiguranje	3.330	1.412	1.663	-	254	-	<i>Public administration and defence; compulsory social security</i>
P Obrazovanje	4.845	4.066	765	-	14	-	<i>Education</i>
Q Djelatnosti zdravstvene i socijalne zaštite/skrbi	3.093	954	2.074	20	44	2	<i>Human health and social work activities</i>
R Umjetnost, zabava i rekreacija	5.273	2.398	2.875	-	1	-	<i>Arts, entertainment and recreation</i>
S Ostale uslužne djelatnosti	88	6	56	21	5	-	<i>Other service activities</i>
T Djelatnosti domaćinstava kao poslodavaca	-	-	-	-	-	-	<i>Activities of households as employers</i>
U Djelatnosti vanteritorijalnih organizacija i tijela	-	-	-	-	-	-	<i>Activities of extraterritorial organisations and bodies</i>
Poljoprivredna gazdinstva - ukupno	3.363	993	570	1.801	-	-	Agricultural households - total

27. OSTVARENE INVESTICIJE U NOVA STALNA SREDSTVA PO NAMJENI ULAGANJA I TEHNIČKOJ STRUKTURI, 2012. GODINA
GROSS FIXED CAPITAL FORMATION IN NEW FIXED ASSETS BY PURPOSE OF INVESTMENT AND TECHNICAL COMPOSITION, 2012
PRINCIP ČISTIH DJELATNOSTI/KIND OF ACTIVITY AND TERRITORY PRINCIPLE

Hercegovačko-neretvanski kanton

000 KM

Namjena ulaganja	Ukupno <i>Total</i>	Materijalna stalna sredstva <i>Tangible fixed assets</i>			Nematerijalna stalna sredstva <i>Intangible fixed assets</i>	Troškovi prijenosa vlasništva <i>Costs of ownership transfer</i>	Purpose of investment
		građevinski radovi <i>Construction works</i>	strojevi, oprema i transportna sredstva <i>Machinery, transport and other equipment</i>	ostala materijalna stalna sredstva <i>Other tangible fixed assets</i>			
UKUPNO	370.876	168.540	175.607	4.050	22.539	140	TOTAL
Pravne osobe - ukupno	369.655	168.525	175.527	2.924	22.539	140	Legal entities - total
A Poljoprivreda, šumarstvo i ribolov	2.349	897	1.290	160	2	-	<i>Agriculture, forestry and fishing</i>
B Vađenje ruda i kamena	234	139	83	-	-	12	<i>Mining and quarrying</i>
C Prerađivačka industrija	30.442	7.322	20.397	2.433	290	-	<i>Manufacturing</i>
D Proizvodnja i snabdijevanje/opskrba električnom energijom, plinom, parom i klimatizacija	53.608	18.735	34.189	-	649	34	<i>Electricity, gas, steam and air conditioning supply</i>
E Snabdijevanje/opskrba vodom; uklanjanje otpadnih voda, upravljanje otpadom te djelatnosti sanacije okoliša	5.647	4.513	1.068	-	66	-	<i>Water supply; sewerage, waste management and remediation activities</i>
F Građevinarstvo	34.511	24.244	5.889	-	4.308	70	<i>Construction</i>
G Trgovina na veliko i na malo; popravak motornih vozila i motocikala	67.638	48.036	17.240	331	2.030	-	<i>Wholesale and retail trade; repair of motor vehicles and motorcycles</i>
H Prijevoz i skladištenje	5.116	1.519	3.577	-	20	-	<i>Transportation and storage</i>
I Djelatnosti pružanja smještaja te pripreme i usluživanja hrane (hotelijerstvo i ugostiteljstvo)	24.049	19.925	4.108	-	15	-	<i>Accommodation and food service activities</i>
J Informacije i komunikacije	56.090	4.462	46.525	-	5.103	-	<i>Information and communication</i>
K Finansijske/Financijske djelatnosti i djelatnosti osiguranja	17.091	2.222	8.596	-	6.274	-	<i>Financial and insurance activities</i>
L Poslovanje nekretninama	7.986	7.800	184	-	1	-	<i>Real estate activities</i>
M Stručne, naučne/znanstvene i tehničke djelatnosti	1.671	215	1.291	-	166	-	<i>Professional, scientific and technical activities</i>
N Administrativne i pomoćne uslužne djelatnosti	2.585	394	2.131	-	60	-	<i>Administrative and support service activities</i>
O Javna uprava i odbrana/obrana; obavezno/obvezno socijalno osiguranje	18.070	4.959	9.730	-	3.357	24	<i>Public administration and defence; compulsory social security</i>
P Obrazovanje	4.009	2.955	1.052	-	1	-	<i>Education</i>
Q Djelatnosti zdravstvene i socijalne zaštite/skrbi	32.925	14.974	17.757	-	194	-	<i>Human health and social work activities</i>
R Umjetnost, zabava i rekreacija	4.632	4.374	258	-	-	-	<i>Arts, entertainment and recreation</i>
S Ostale uslužne djelatnosti	1.002	838	161	-	3	-	<i>Other service activities</i>
T Djelatnosti domaćinstava kao poslodavaca	-	-	-	-	-	-	<i>Activities of households as employers</i>
U Djelatnosti vanteritorijalnih organizacija i tijela	-	-	-	-	-	-	<i>Activities of extraterritorial organisations and bodies</i>
Poljoprivredna gazdinstva - ukupno	1.221	15	80	1.126	-	-	Agricultural households - total

27. OSTVARENE INVESTICIJE U NOVA STALNA SREDSTVA PO NAMJENI ULAGANJA I TEHNIČKOJ STRUKTURI, 2012. GODINA
GROSS FIXED CAPITAL FORMATION IN NEW FIXED ASSETS BY PURPOSE OF INVESTMENT AND TECHNICAL COMPOSITION, 2012
PRINCIP ČISTIH DJELATNOSTI/KIND OF ACTIVITY AND TERRITORY PRINCIPLE

Zapadnohercegovački kanton

000 KM

Namjena ulaganja	Ukupno <i>Total</i>	Materijalna stalna sredstva <i>Tangible fixed assets</i>			Nematerijalna stalna sredstva <i>Intangible fixed assets</i>	Troškovi prijenosa vlasništva <i>Costs of ownership transfer</i>	Purpose of investment
		građevinski radovi <i>Construction works</i>	strojevi, oprema i transportna sredstva <i>Machinery, transport and other equipment</i>	ostala materijalna stalna sredstva <i>Other tangible fixed assets</i>			
UKUPNO	124.172	66.230	54.604	1.063	2.142	133	TOTAL
Pravne osobe - ukupno	124.125	66.185	54.604	1.061	2.142	133	Legal entities - total
A Poljoprivreda, šumarstvo i ribolov	810	458	352	-	-	-	<i>Agriculture, forestry and fishing</i>
B Vađenje ruda i kamena	402	35	367	-	-	-	<i>Mining and quarrying</i>
C Prerađivačka industrija	39.320	14.938	23.256	776	351	-	<i>Manufacturing</i>
D Proizvodnja i snabdijevanje/opskrba električnom energijom, plinom, parom i klimatizacija	2.609	700	1.910	-	-	-	<i>Electricity, gas, steam and air conditioning supply</i>
E Snabdijevanje/opskrba vodom; uklanjanje otpadnih voda, upravljanje otpadom te djelatnosti sanacije okoliša	2.475	1.799	668	-	8	-	<i>Water supply; sewerage, waste management and remediation activities</i>
F Građevinarstvo	42.042	37.791	3.786	12	453	-	<i>Construction</i>
G Trgovina na veliko i na malo; popravak motornih vozila i motocikala	26.009	7.213	18.031	274	360	131	<i>Wholesale and retail trade; repair of motor vehicles and motorcycles</i>
H Prijevoz i skladištenje	3.693	88	3.603	-	2	-	<i>Transportation and storage</i>
I Djelatnosti pružanja smještaja te pripreme i usluživanja hrane (hotelijerstvo i ugostiteljstvo)	484	191	290	-	3	-	<i>Accommodation and food service activities</i>
J Informacije i komunikacije	387	-	384	-	3	-	<i>Information and communication</i>
K Finansijske/Financijske djelatnosti i djelatnosti osiguranja	278	-	230	-	48	-	<i>Financial and insurance activities</i>
L Poslovanje nekretninama	44	-	44	-	-	-	<i>Real estate activities</i>
M Stručne, naučne/znanstvene i tehničke djelatnosti	2.187	1.590	477	-	117	2	<i>Professional, scientific and technical activities</i>
N Administrativne i pomoćne uslužne djelatnosti	326	106	188	-	32	-	<i>Administrative and support service activities</i>
O Javna uprava i odbrana/obrana; obavezno/obvezno socijalno osiguranje	568	25	283	-	260	-	<i>Public administration and defence; compulsory social security</i>
P Obrazovanje	505	438	67	-	-	-	<i>Education</i>
Q Djelatnosti zdravstvene i socijalne zaštite/skrbi	859	563	296	-	-	-	<i>Human health and social work activities</i>
R Umjetnost, zabava i rekreacija	894	82	311	-	501	-	<i>Arts, entertainment and recreation</i>
S Ostale uslužne djelatnosti	232	168	61	-	2	-	<i>Other service activities</i>
T Djelatnosti domaćinstava kao poslodavaca	-	-	-	-	-	-	<i>Activities of households as employers</i>
U Djelatnosti vanteritorijalnih organizacija i tijela	-	-	-	-	-	-	<i>Activities of extraterritorial organisations and bodies</i>
Poljoprivredna gazdinstva - ukupno	47	45	-	2	-	-	Agricultural households - total

27. OSTVARENE INVESTICIJE U NOVA STALNA SREDSTVA PO NAMJENI ULAGANJA I TEHNIČKOJ STRUKTURI, 2012. GODINA
GROSS FIXED CAPITAL FORMATION IN NEW FIXED ASSETS BY PURPOSE OF INVESTMENT AND TECHNICAL COMPOSITION, 2012
PRINCIP ČISTIH DJELATNOSTI/KIND OF ACTIVITY AND TERRITORY PRINCIPLE

Kanton Sarajevo

000 KM

Namjena ulaganja	Ukupno <i>Total</i>	Materijalna stalna sredstva <i>Tangible fixed assets</i>			Nematerijalna stalna sredstva <i>Intangible fixed assets</i>	Troškovi prijenosa vlasništva <i>Costs of ownership transfer</i>	Purpose of investment
		građevinski radovi <i>Construction works</i>	strojevi, oprema i transportna sredstva <i>Machinery, transport and other equipment</i>	ostala materijalna stalna sredstva <i>Other tangible fixed assets</i>			
UKUPNO	791.908	327.905	391.977	3.070	67.386	1.570	TOTAL
Pravne osobe - ukupno	787.562	326.575	391.442	589	67.386	1.570	Legal entities - total
A Poljoprivreda, šumarstvo i ribolov	1.493	290	482	279	442	-	<i>Agriculture, forestry and fishing</i>
B Vađenje ruda i kamena	214	97	117	-	-	-	<i>Mining and quarrying</i>
C Prerađivačka industrija	80.990	26.588	46.931	46	7.419	7	<i>Manufacturing</i>
D Proizvodnja i snabdijevanje/opskrba električnom energijom, plinom, parom i klimatizacija	46.950	14.000	16.781	-	16.159	9	<i>Electricity, gas, steam and air conditioning supply</i>
E Snabdijevanje/opskrba vodom; uklanjanje otpadnih voda, upravljanje otpadom te djelatnosti sanacije okoliša	16.138	7.307	8.807	-	24	-	<i>Water supply; sewerage, waste management and remediation activities</i>
F Građevinarstvo	75.399	57.390	11.482	-	6.515	12	<i>Construction</i>
G Trgovina na veliko i na malo; popravak motornih vozila i motocikala	147.265	79.391	62.236	29	5.023	585	<i>Wholesale and retail trade; repair of motor vehicles and motorcycles</i>
H Prijevoz i skladištenje	55.573	28.798	26.505	3	266	1	<i>Transportation and storage</i>
I Djelatnosti pružanja smještaja te pripreme i usluživanja hrane (hotelijerstvo i ugostiteljstvo)	18.322	11.599	6.535	1	186	-	<i>Accommodation and food service activities</i>
J Informacije i komunikacije	103.498	19.210	76.093	-	7.613	582	<i>Information and communication</i>
K Finansijske/Financijske djelatnosti i djelatnosti osiguranja	48.796	15.658	25.316	33	7.791	-	<i>Financial and insurance activities</i>
L Poslovanje nekretninama	21.861	19.353	2.056	-	244	208	<i>Real estate activities</i>
M Stručne, naučne/znanstvene i tehničke djelatnosti	23.217	8.277	10.849	-	4.088	3	<i>Professional, scientific and technical activities</i>
N Administrativne i pomoćne uslužne djelatnosti	11.023	1.964	8.666	16	289	88	<i>Administrative and support service activities</i>
O Javna uprava i odbrana/obrana; obavezno/obvezno socijalno osiguranje	50.907	7.398	33.598	101	9.805	6	<i>Public administration and defence; compulsory social security</i>
P Obrazovanje	15.280	10.406	4.407	1	466	-	<i>Education</i>
Q Djelatnosti zdravstvene i socijalne zaštite/skrbi	51.630	7.141	43.976	-	513	-	<i>Human health and social work activities</i>
R Umjetnost, zabava i rekreacija	10.821	6.551	3.884	70	316	-	<i>Arts, entertainment and recreation</i>
S Ostale uslužne djelatnosti	8.186	5.158	2.722	11	226	69	<i>Other service activities</i>
T Djelatnosti domaćinstava kao poslodavaca	-	-	-	-	-	-	<i>Activities of households as employers</i>
U Djelatnosti vanteritorijalnih organizacija i tijela	-	-	-	-	-	-	<i>Activities of extraterritorial organisations and bodies</i>
Poljoprivredna gazdinstva - ukupno	4.346	1.330	535	2.481	-	-	Agricultural households - total

27. OSTVARENE INVESTICIJE U NOVA STALNA SREDSTVA PO NAMJENI ULAGANJA I TEHNIČKOJ STRUKTURI, 2012. GODINA
GROSS FIXED CAPITAL FORMATION IN NEW FIXED ASSETS BY PURPOSE OF INVESTMENT AND TECHNICAL COMPOSITION, 2012
PRINCIP ČISTIH DJELATNOSTI/KIND OF ACTIVITY AND TERRITORY PRINCIPLE

Kanton 10

000 KM

Namjena ulaganja	Ukupno <i>Total</i>	Materijalna stalna sredstva <i>Tangible fixed assets</i>			Nematerijalna stalna sredstva <i>Intangible fixed assets</i>	Troškovi prijenosa vlasništva <i>Costs of ownership transfer</i>	Purpose of investment
		građevinski radovi <i>Construction works</i>	strojevi, oprema i transportna sredstva <i>Machinery, transport and other equipment</i>	ostala materijalna stalna sredstva <i>Other tangible fixed assets</i>			
UKUPNO	35.093	19.857	13.014	1.202	971	50	TOTAL
Pravne osobe - ukupno	33.239	19.283	12.695	240	971	50	Legal entities - total
A Poljoprivreda, šumarstvo i ribolov	3.212	1.533	1.376	19	284	-	<i>Agriculture, forestry and fishing</i>
B Vađenje ruda i kamena	237	142	95	-	-	-	<i>Mining and quarrying</i>
C Prerađivačka industrija	4.066	1.987	1.791	-	271	17	<i>Manufacturing</i>
D Proizvodnja i snabdijevanje/opskrba električnom energijom, plinom, parom i klimatizacija	4.718	2.008	2.598	-	112	-	<i>Electricity, gas, steam and air conditioning supply</i>
E Snabdijevanje/opskrba vodom; uklanjanje otpadnih voda, upravljanje otpadom te djelatnosti sanacije okoliša	2.335	1.691	428	-	217	-	<i>Water supply; sewerage, waste management and remediation activities</i>
F Građevinarstvo	5.225	3.821	1.210	190	4	-	<i>Construction</i>
G Trgovina na veliko i na malo; popravak motornih vozila i motocikala	5.003	3.332	1.581	31	57	2	<i>Wholesale and retail trade; repair of motor vehicles and motorcycles</i>
H Prijevoz i skladištenje	4.407	2.502	1.857	-	16	31	<i>Transportation and storage</i>
I Djelatnosti pružanja smještaja te pripreme i usluživanja hrane (hotelijerstvo i ugostiteljstvo)	376	37	339	-	-	-	<i>Accommodation and food service activities</i>
J Informacije i komunikacije	115	35	80	-	-	-	<i>Information and communication</i>
K Finansijske/Financijske djelatnosti i djelatnosti osiguranja	214	135	79	-	-	-	<i>Financial and insurance activities</i>
L Poslovanje nekretninama	4	-	4	-	-	-	<i>Real estate activities</i>
M Stručne, naučne/znanstvene i tehničke djelatnosti	333	229	101	-	2	-	<i>Professional, scientific and technical activities</i>
N Administrativne i pomoćne uslužne djelatnosti	271	270	1	-	-	-	<i>Administrative and support service activities</i>
O Javna uprava i odbrana/obrana; obavezno/obvezno socijalno osiguranje	862	334	521	-	7	-	<i>Public administration and defence; compulsory social security</i>
P Obrazovanje	984	700	284	-	-	-	<i>Education</i>
Q Djelatnosti zdravstvene i socijalne zaštite/skrbi	693	381	312	-	-	-	<i>Human health and social work activities</i>
R Umjetnost, zabava i rekreacija	144	122	23	-	-	-	<i>Arts, entertainment and recreation</i>
S Ostale uslužne djelatnosti	38	24	14	-	-	-	<i>Other service activities</i>
T Djelatnosti domaćinstava kao poslodavaca	-	-	-	-	-	-	<i>Activities of households as employers</i>
U Djelatnosti vanteritorijalnih organizacija i tijela	-	-	-	-	-	-	<i>Activities of extraterritorial organisations and bodies</i>
Poljoprivredna gazdinstva - ukupno	1.854	574	319	962	-	-	Agricultural households - total

27. OSTVARENE INVESTICIJE U NOVA STALNA SREDSTVA PO NAMJENI ULAGANJA I TEHNIČKOJ STRUKTURI, 2012. GODINA
GROSS FIXED CAPITAL FORMATION IN NEW FIXED ASSETS BY PURPOSE OF INVESTMENT AND TECHNICAL COMPOSITION, 2012
PRINCIP ČISTIH DJELATNOSTI/KIND OF ACTIVITY AND TERRITORY PRINCIPLE

Neraspoređene investicije/Non-distributed investments

000 KM

Namjena ulaganja	Ukupno <i>Total</i>	Materijalna stalna sredstva <i>Tangible fixed assets</i>			Nematerijalna stalna sredstva <i>Intangible fixed assets</i>	Troškovi prijenosa vlasništva <i>Costs of ownership transfer</i>	Purpose of investment
		građevinski radovi <i>Construction works</i>	strojevi, oprema i transportna sredstva <i>Machinery, transport and other equipment</i>	ostala materijalna stalna sredstva <i>Other tangible fixed assets</i>			
UKUPNO	81.344	74.038	6.687	-	618	-	TOTAL
Pravne osobe - ukupno	81.344	74.038	6.687	-	618	-	Legal entities - total
A Poljoprivreda, šumarstvo i ribolov	-	-	-	-	-	-	<i>Agriculture, forestry and fishing</i>
B Vađenje ruda i kamena	-	-	-	-	-	-	<i>Mining and quarrying</i>
C Prerađivačka industrija	392	128	236	-	28	-	<i>Manufacturing</i>
D Proizvodnja i snabdijevanje/opskrba električnom energijom, plinom, parom i klimatizacija	-	-	-	-	-	-	<i>Electricity, gas, steam and air conditioning supply</i>
E Snabdijevanje/opskrba vodom; uklanjanje otpadnih voda, upravljanje otpadom te djelatnosti sanacije okoliša	-	-	-	-	-	-	<i>Water supply; sewerage, waste management and remediation activities</i>
F Građevinarstvo	60.422	60.422	-	-	-	-	<i>Construction</i>
G Trgovina na veliko i na malo; popravak motornih vozila i motocikala	18.302	12.340	5.490	-	472	-	<i>Wholesale and retail trade; repair of motor vehicles and motorcycles</i>
H Prijevoz i skladištenje	17	-	13	-	4	-	<i>Transportation and storage</i>
I Djelatnosti pružanja smještaja te pripreme i usluživanja hrane (hotelijerstvo i ugostiteljstvo)	-	-	-	-	-	-	<i>Accommodation and food service activities</i>
J Informacije i komunikacije	847	292	449	-	106	-	<i>Information and communication</i>
K Finansijske/Financijske djelatnosti i djelatnosti osiguranja	1.192	777	407	-	8	-	<i>Financial and insurance activities</i>
L Poslovanje nekretninama	-	-	-	-	-	-	<i>Real estate activities</i>
M Stručne, naučne/znanstvene i tehničke djelatnosti	-	-	-	-	-	-	<i>Professional, scientific and technical activities</i>
N Administrativne i pomoćne uslužne djelatnosti	-	-	-	-	-	-	<i>Administrative and support service activities</i>
O Javna uprava i odbrana/obrana; obavezno/obvezno socijalno osiguranje	-	-	-	-	-	-	<i>Public administration and defence; compulsory social security</i>
P Obrazovanje	-	-	-	-	-	-	<i>Education</i>
Q Djelatnosti zdravstvene i socijalne zaštite/skrbi	-	-	-	-	-	-	<i>Human health and social work activities</i>
R Umjetnost, zabava i rekreacija	-	-	-	-	-	-	<i>Arts, entertainment and recreation</i>
S Ostale uslužne djelatnosti	172	80	92	-	-	-	<i>Other service activities</i>
T Djelatnosti domaćinstava kao poslodavaca	-	-	-	-	-	-	<i>Activities of households as employers</i>
U Djelatnosti vanteritorijalnih organizacija i tijela	-	-	-	-	-	-	<i>Activities of extraterritorial organisations and bodies</i>