

UDK 311.314 (497.6)

Bosna i Hercegovina
FEDERACIJA BOSNE I HERCEGOVINE
FEDERALNI ZAVOD ZA STATISTIKU

Bosnia and Herzegovina
FEDERATION OF BOSNIA AND HERZEGOVINA
FEDERAL OFFICE OF STATISTICS

FEDERACIJA BOSNE I HERCEGOVINE
U BROJKAMA

FEDERATION OF BOSNIA AND HERZEGOVINA
IN FIGURES

Sarajevo, 2011

**Izdaje i štampa/tiska Federalni zavod za statistiku
Sarajevo, Zelenih beretki 26**
*Published and printed by the Federal Office of Statistics
Sarajevo, Zelenih beretki 26*

Telefon/Phone: +387 20 64 52
Elektronska pošta/ E-mail: fedstat@fzs.ba
Internetska stranica/Web site: www.fzs.ba

Odgovara direktor: Derviš Đurđević
Person responsible: Derviš Đurđević, Director General

**Molimo korisnike da prilikom korišćenja podataka
navedu izvor**
Data users are kindly requested to state the source

SADRŽAJ
CONTENTS

Opće informacije o Federaciji Bosne i Hercegovine u 2010.	7
<i>The Federation of Bosnia and Herzegovina, basic information, 2010</i>	
Osnovni pokazatelji	8
<i>Basic indicators</i>	
Geografski i meteorološki podaci	10
<i>Geographical and meteorological data</i>	
Upravno teritorijalni ustroj	12
<i>Administrative and territorial constitution</i>	
Registar	13
<i>Register</i>	
Izbori	15
<i>Election</i>	
Stanovništvo	16
<i>Population</i>	
Zaposlenost i nezaposlenost	21
<i>Employment and unemployment</i>	
Plaće	23
<i>Wages</i>	
Anketa o radnoj snazi	24
<i>Labour force survey</i>	
Obrazovanje	25
<i>Education</i>	
Kultura i umjetnost	28
<i>Culture and art</i>	
Pravosuđe	30
<i>Administration of justice</i>	
Bruto domaći proizvod	31
<i>Gross domestic product</i>	
Investicije	33
<i>Gross fixed capital formation (gross investment)</i>	
Industrija	34
<i>Industry</i>	
Energetika	35
<i>Energy statistics</i>	
Građevinarstvo	36
<i>Construction</i>	
Prijevoz, skladištenje i komunikacije	39
<i>Transport, storage and communication</i>	
Turizam	41
<i>Tourism</i>	
Unutrašnja/unutarnja trgovina	42
<i>Home trade</i>	
Ekonomski odnosi s inozemstvom	43
<i>Economic relation with foreign countries</i>	

SADRŽAJ
CONTENTS

Poljoprivreda, lov i šumarstvo	46
<i>Agriculture, hunting and forestry</i>	
Okoliš	49
<i>Environment</i>	
Informacije i nabava publikacija	52
<i>Information and purchase of publications</i>	
Službe i uredi za statistiku za područja kantona	55
<i>Statistical department in the cantons</i>	

SKRAĆENICE/KRATICE

d.n.	drugdje nespomenuto
GWh	gigavat-sat
ha	hektar
hilj.	hiljadu
hl	hektolitar
kg	kilogram
KM	konvertibilna marka
km	kilometar
km ²	kvadratni kilometar
kom.	komad
kut.	kutija
KVG	Klasifikacija vrsta građevina
kW	kilovat
l	litra
m	metar
m ²	kvadratni metar
m ³	kubni/kubični metar
mil.	milion
MWh	megavatsat
SKD	Standardna klasifikacija djelatnosti
SMTK	Standardna međunarodna trgovinska klasifikacija
t	tona
USD	Američki dolar

ABBREVIATIONS

CTC	Classification of types of construction
GWh	gigawatt-hour
KM	Convertible marks
km	kilometer
km ²	square kilometer
kW	kilowatt
l	litre
m	meter
m ²	square meter
m ³	cubic meter
.000	thousand
, 000.000	million
Mfr.	manufacture
MWh	megawatt hour
n.e.c.	not elsewhere classified
p/st	number of items (pieces/sticks)
SCEA	Standard Classification of Economic Activities
SITC	Standard International Trade Classification
t	tons
USD	American dollar

ZNAKOVI

-	nema pojave
...	ne raspolaže sa podatkom
0	podatak je manji od 0,5 upotrijebljene jedinice mjere
Ø	prosjek
1)	oznaka za napomenu
*	ispravljen podatak

SYMBOLS

-	no occurrence
...	data not available
0	value is less than 0,5 of the unit of measure
Ø	average
1)	footnote
*	corrected data

Prema Općem okvirnom sporazumu za mir u Bosni i Hercegovini potpisanom u Daytonu 21. novembra/studenog 1995. godine, Bosna i Hercegovina se sastoji od dva entiteta: Federacije Bosne i Hercegovine (FBiH) i Republike Srpske (RS), a od 08. marta/ožujka 2000. godine i Distrikta Brčko.

FEDERACIJA BOSNE I HERCEGOVINE

Federacija Bosne i Hercegovine kao jedan od dva entiteta države Bosne i Hercegovine ima svu vlast, nadležnosti i odgovornosti koje Ustavom Bosne i Hercegovine nisu date u isključivu nadležnost institucija Bosne i Hercegovine.

«Bošnjaci, Hrvati i Srbi kao konstitutivni narodi, zajedno sa ostalima i građani Federacije Bosne i Hercegovine, ravnopravno uređuju Federaciju Bosne i Hercegovine, definiranu Aneksom II Općeg okvirnog sporazuma za mir u Bosni i Hercegovini.»

Zakonom o federalnim jedinicama (Sl.novine FBiH br.9/96) Federacija Bosne i Hercegovine sastoji se od 10 kantona, a nazivi i sjedišta kantona utvrđuju se Ustavom kantona. Za svaki kanton određena su i pripadajuća naseljena mjesta.

Broj općina - 79

Površina FBiH - cca 26.110,5 km²

Glavni grad - Sarajevo

Klima - pretežno kontinentalna, mediteranska na jugu

Struktura stanovnika - Bošnjaci, Hrvati, Srbi i pripadnici ostalih

Službeni jezici - Bosanski, Hrvatski i Srpski

Zvanična valuta - konvertibilna marka (KM)

By the General Peace Agreement for Bosnia and Herzegovina, signed in Dayton 21. November 1995, Bosnia and Herzegovina is consist of two entities: Federation of Bosnia and Herzegovina (FB&H) and Republica Srpska (RS), and up to 08. March 2000 District Brčko.

FEDERATION OF BOSNIA AND HERZEGOVINA

Federation of Bosnia and Herzegovina as a one of two entities in the Bosnia and Herzegovina have all government, jurisdiction and responsibility which are not in exclusive jurisdiction in the institutions of Bosnia and Herzegovina.

Bosniacs, Croats and Serbs as a constitutive people, together with other citizens in the Federation of Bosnia and Herzegovina, on an equal footing ordering FB&H which have been defined by the Anex II of General Peace Agreement for Bosnia and Herzegovina.

According to the Law on Federal Units (Sl.novine No. 9/96) there were ten cantons constituted in Federation of Bosnia and Herzegovina. Names and seats of cantons have been defined by the Constitution of the Cantons.

Number of municipalities - 79

Surface area - 26.110,5 km²

Capital city - Sarajevo

Clime - In the majority continental, mediterranean on the south

The structure of population - Bosniacs, Croats, Serbs and other ethnicity

Official languages - Bosnian, Croatian and Serbian

Official currency - convertible mark (KM)

OPĆE INFORMACIJE O FEDERACIJI BOSNE I HERCEGOVINE U 2010.
THE FEDERATION OF BOSNIA AND HERZEGOVINA, BASIC INFORMATION
FOR 2010

Površina Federacije Bosne i Hercegovine u km² <i>Surface area, km²</i>	26.110,50
Stanovništvo - procjena sredinom 2010., tis./hilj. <i>Population, 2010 mid - year estimate, ' 000</i>	2.338
Grad Sarajevo, stanovništvo, procjena sredinom 2010., tis./hilj. <i>City of Sarajevo, population, 2010 mid - year estimate, ' 000</i>	311
Teritorijalni ustroj, stanje 31.decembra/prosinca 2010. <i>Territorial constitution, as on 31 December, 2010</i>	
Kantoni <i>Cantons</i>	10
Gradovi <i>Towns</i>	61
Općine <i>Municipalities</i>	79
Naseljena mjesta¹⁾ <i>Settlements¹⁾</i>	3.343
Bruto domaći proizvod po stanovniku (USD, 2009.) <i>Gross domestic product per capita (USD, 2009)</i>	3.795
Prosječna mjesečna isplaćena neto plaća, KM <i>Average monthly paid off net earning, in KM</i>	804,37
Prosječna mjesečna bruto plaća, KM <i>Average monthly gross earning, in KM</i>	1.223,27
Indeks potrošačkih cijena 2010/2009, % <i>Consumer price index, 2010/2009, %</i>	101,80
Pokrivenost uvoza izvozom, %¹⁾ <i>Coverage of imports by exports, %¹⁾</i>	53,20
Uvoz po glavi stanovnika, KM¹⁾ <i>Imports per capita, KM¹⁾</i>	3.806
Izvoz po glavi stanovnika, KM¹⁾ <i>Exports per capita, KM¹⁾</i>	2.024

1) Prethodni podaci

1) Preliminary data

OSNOVNI POKAZATELJI
BASIC INDICATORS

INDEKSI OSNOVNIH KRETANJA
INDICES OF BASIC INDICATORS

	<u>2008</u> 2007	<u>2009</u> 2008	<u>2010</u> 2009
Bruto domaći proizvod u tržišnim cijenama¹⁾ <i>Gross domestic product at market prices¹⁾</i>	112,7	97,3	-
Indeksi industrijske proizvodnje - ukupno <i>Indices of industrial production - total</i>	107,9	88,4	104,2
Po glavnim industrijskim grupacijama <i>By main industrial groupings</i>			
Energija <i>Energy</i>	109,2	96,5	100,2
Intermedijarni proizvodi osim energije <i>Intermediate goods, except energy</i>	99,9	79,6	108,0
Kapitalni proizvodi <i>Capital goods</i>	104,0	56,6	92,3
Trajni proizvodi za široku potrošnju <i>Durable consumer goods</i>	89,6	74,9	143,7
Netrajni proizvodi za široku potrošnju <i>Non-durable consumer goods</i>	120,5	97,0	100,6
Ukupan broj zaposlenih, godišnji prosjek <i>Total number of persons in paid employment, annual average</i>	104,1	101,6	100,3
Ukupan broj nezaposlenih, stanje 31.12.²⁾ <i>Total number of unemployed persons, situation 31.12.²⁾</i>	92,1	104,7	102,9
Prosječne mjesečne isplaćene neto plaće <i>Average monthly paid off net earnings</i>	113,5	105,4	101,6
Realne neto plaće³⁾ <i>Real net earnings³⁾</i>	94,6	100,0	99,8
Prosječne mjesečne bruto plaće <i>Average monthly gross earnings</i>	113,5	108,9	101,6
Izvoz - preračunano u EUR⁴⁾ <i>Exports - recalculated in EUR⁴⁾</i>	112,0	80,7	128,3
Uvoz - preračunano u EUR⁴⁾ <i>Imports - recalculated in EUR⁴⁾</i>	114,6	72,2	108,5

1) Prethodna godina =100/Previous year = 100

2) Izvor/Source : Federalni zavod za zapošljavanje

3) Podaci se odnose na kalendarsku godinu, 2009=100;
Data refer to the calendar year

4) Privremeni podatak/Provisional data

OSNOVNI POKAZATELJI
BASIC INDICATORS

INDEKSI OSNOVNIH KRETANJA (nastavak)
INDICES OF BASIC INDICATORS (continued)

	<u>2008</u> 2007	<u>2009</u> 2008	<u>2010</u> 2009
Indeks potrošačkih cijena	107,7	99,7	101,8
<i>Consumer price indices</i>			
Hrana i bezalkoholna pića	113,0	99,9	99,3
<i>Food and non-alcoholic beverages</i>			
Alkoholna pića i duhan	101,2	108,1	118,7
<i>Alcoholic beverages and tobacco</i>			
Odjeća i obuća	97,7	95,3	94,7
<i>Clothing and footwear</i>			
Stanovanje, voda, energija, plin i druga goriva	108,4	103,6	101,9
<i>Housing, water, electricity, gas and other fuels</i>			
Namještaj, oprema za kuću, redovno održavanje	102,6	100,8	100,4
<i>Furnishing, household equipment and routine maintenance of the house</i>			
Zdravstvo	99,0	100,5	100,4
<i>Health</i>			
Prijevoz	110,0	90,1	107,1
<i>Transport</i>			
Komunikacije	103,8	100,7	106,3
<i>Communication</i>			
Rekreacija i kultura	104,9	104,0	101,4
<i>Recreation and culture</i>			
Obrazovanje	101,9	98,7	100,6
<i>Education</i>			
Restorani i hoteli	109,1	106,0	101,7
<i>Restaurants and hotels</i>			
Ostala dobra i usluge	103,0	101,6	100,7
<i>Miscellaneous goods and services</i>			
Indeks cijene proizvođača industrijskih proizvoda	106,9 ⁵⁾	96,9 ⁵⁾	100,0
<i>Producer's prices indices of industrial products</i>			

5) Godišnji indeksi preračunati na novu bazu (promet industrijskih proizvoda na domaćem tržištu u 2006. godini)

5) Annual prices indices has been recalculated on new base (turnover industrial products on domestic market in 2006)

GEOGRAFSKI I METEOROLOŠKI PODACI
GEOGRAPHICAL AND METEOROLOGICAL DATA

GEOGRAFSKE KOORDINATE KRAJNJIH TAČAKA/TOČAKA BiH
GEOGRAPHICAL COORDINATES OF THE EXTREME POINTS B&H

	Sjeverna geografska širina <i>North geographical latitude</i>	Istočna geografska dužina 1) <i>East geographical longitude 1)</i>	Općina <i>Municipality</i>	Naselje <i>Settlement</i>
Sjever <i>North</i>	45°16' 30"	16°55'56"	Bos.Dubica	Gradina Donja
Jug <i>South</i>	42°33' 00"	18°32' 24"	Trebinje	Podštirovnik
Istok <i>East</i>	44°03' 00"	19°37' 41"	Bratunac	Žlijebac
Zapad <i>West</i>	44°49' 30"	15°44' 00"	Bihać	Bugar

1) Po Griniču

1) *By Greenwich*

Izvor: Uprava za geodetske i imovinskopravne poslove

Source: Geodetic Administration of B&H

DUŽINA DRŽAVNE GRANICE
LENGHT OF THE STATE BORDER

	Ukupno <i>Total</i>	Suhozemna <i>Land</i>	Riječna <i>River</i>	Morska <i>Sea</i>
Ukupno <i>Total</i>	1.538	774	751	13
prema: <i>With:</i>				
Crnoj Gori <i>Montenegro</i>	249	196	53	-
Hrvatskoj <i>Croatia</i>	932	494	425	13
Srbiji <i>Serbia</i>	357	84	273	-

Izvor: Uprava za geodetske i imovinskopravne poslove

Source: Geodetic Administration of B&H

GEOGRAFSKI I METEOROLOŠKI PODACI
GEOGRAPHICAL AND METEOROLOGICAL DATA

SREDNJE GODIŠNJE VRIJEDNOSTI VAŽNIJIH METEOROLOŠKIH POJAVA, 2011)
AVERAGE ANNUAL VALUES OF THE MAIN METEOROLOGICAL PHENOMENA 2010¹⁾

	Temperatura zraka °C <i>Air temperature °C</i>	Pritisak/Tlak, mb <i>Air pressure, mb</i>	Relativna vlaga zraka, % <i>Relative air humidity, %</i>	Oblačnost (osmina) <i>cloudy days</i>
Bihać	11,2	985,0	73	5
Bjelašnica	1,3	790,0	86	6
Bugojno	10,1	948,7	78	5
Gradačac	11,9	986,1	77	5
Ivan Sedlo	7,9	911,5	77	5
Jajce	10,6	963,1	81	5
Livno	9,7	930,0	82	5
Grad Mostar	15,2	1001,3	64	4
Sanski Most	10,8	995,7	80	5
Sarajevo	10,6	940,5	70	5
Tuzla	10,8	978,7	78	5
Zenica	11,1	973,3	77	5

REZULTATI KONCENTRACIJE SUMPOR DIOKSIDA I DIMA¹⁾
RESULTS OF SULPHUR DIOXIDE AND SMOKE CONCENTRATIONS ¹⁾

Grad <i>Town</i>	Csr				Cmax			
	2007	2008	2009	2010	2007	2008	2009	2010

Koncentracija SO₂ (µg/m³)
Concentrations SO₂ (µg/m³)

Sarajevo	28	22	28	24	247	167	401	119
Tuzla	55	37	28	22	251	292	261	219
Ivan Sedlo	34	-	-	-	303	-	-	-

Koncentracija dima (µg/m³)
Smoke concentrations (µg/m³)

Sarajevo	27	27	27	23	406	309	422	309
Tuzla	25	27	24	26	287	283	146	240

1) Izvor: Federalni hidrometeorološki zavod

1) Source: Federal Weather Bureau

Csr - prosječna godišnja vrijednost

Csr - average annual value

Cmax - najveća 24-časovna vrijednost

Cmax - the highest 24-hour concentration

UPRAVNO TERITORIJALNI USTROJ
ADMINISTRATIVE AND TERRITORIAL CONSTITUTION

KANTONI, GRADOVI - SJEDIŠTA KANTONA, POVRŠINA I STANOVNIŠTVO
CANTONS, TOWNS - CENTRE OF CANTONS, SURFACE AREA, POPULATION

	Površina, cca km² <i>Surface area km²</i>	Broj stanovnika u 2010. ¹⁾ <i>Population, 2010 ¹⁾</i>	Broj stanovnika na km² <i>Population density per km²</i>
Federacija Bosne i Hercegovine	26.110,5	2.337.660	89,5
Unsko-sanski kanton	4.125,0	287.869	69,8
Bihać	900,0	61.358	68,2
Kanton Posavski	324,6	39.520	121,7
Orašje	121,8	19.594	160,9
Tuzlanski kanton	2.649,0	499.047	188,4
Tuzla	294,0	131.718	448,0
Zeničko-dobojski kanton	3.343,3	400.126	119,7
Zenica	558,5	127.103	227,6
Bosansko-podrinjski kanton	504,6	32.931	65,3
Goražde	248,8	30.123	121,1
Srednjobosanski kanton	3.189,0	254.572	79,8
Travnik	529,0	54.878	103,7
Hercegovačko-neretvanski kanton	4.401,0	225.268	51,2
Grad Mostar	1.175,0	111.364	94,8
Zapadno-hercegovački kanton	1.362,2	81.433	59,8
Široki Brijeg	387,6	26.267	67,8
Kanton Sarajevo	1.276,9	436.572	341,9
Sarajevo	141,5	310.605	2.195,1
Kanton 10	4.934,9	80.322	16,3
Livno	994,0	31.878	32,1

1) Broj stanovnika odnosi se na procjenu prisutnog stanovništva, stanje 30.06.2010

1) Number of population related to estimation on present population as on 30 June 2010

REGISTAR
REGISTER

REGISTRIRANI POSLOVNI SUBJEKTI PREMA DJELATNOSTI, stanje 31.12.
REGISTERED BUSINESS ENTITIES ACCORDING TO ACTIVITY, as of 31.12

	2009		2010	
	Pravne osobe <i>Legal entity</i>	Obrt <i>Crafts</i>	Pravne osobe <i>Legal entity</i>	Obrt <i>Crafts</i>
UKUPNO - TOTAL	43.619	51.674	45.317	52.539
A Poljoprivreda, lov i šumarstvo <i>Agriculture, hunting and forestry</i>	915	2.297	934	2.692
B Ribarstvo <i>Fishing</i>	38	33	39	36
C Vađenje ruda i kamena <i>Mining and quarrying</i>	194	13	205	11
D Prerađivačka industrija <i>Manufacturing</i>	5.358	5.761	5.474	5.942
E Proizvodnja, snabdijevanje/opskrba el. energijom, plinom/gasom i vodom <i>Electricity, gas and water supply</i>	185	1	215	1
F Građevinarstvo <i>Construction</i>	2.574	2.299	2.597	2.280
G Trgovina; popravak motornih vozila, motocikala, predmeta za vlastite potrebe <i>Trade; repair of vehicles, motorcycles and personal and household goods</i>	12.617	17.183	12.765	16.895
H Ugotiteljstvo <i>Accommodation and food service activities</i>	873	10.338	953	10.568
I Prijevoz, skladištenje i komunikacije <i>Transport, storage, communication</i>	2.421	5.004	2.472	5.074
J Finansijsko/Financijsko posredovanje <i>Financial intermediation</i>	272	13	270	10
K Poslovanje nekretninama, iznajmljivanje i poslovne djelatnosti <i>Real estate, renting, business activity</i>	3.930	4.098	4.149	4.273
L Državna uprava i odbrana/obrana; obavezno/obvezno soc. osiguranje <i>Public administration and defence; compulsory social security</i>	1.887	3	1.915	3
M Obrazovanje <i>Education</i>	1.126	391	1.127	387
N Zdravstveni i socijalni rad <i>Human health and social work activities</i>	1.354	759	1.374	798
O Ostale javne komunalne društvene i vlastite uslužne djelatnosti <i>Other community, social, personal service</i>	9.841	3.473	10.794	3.563
P Djelatnost domaćinstava <i>Private households with employed persons</i>	1	7	1	6
Q Eksteritorijalne organizacije i tijela <i>Extra-territorial organizations&bodies</i>	33	-	33	-

OPĆINE - šifre i površina
MUNICIPALITIES - Area in km² and code

Općina <i>Municipalities</i>	Šifra <i>Code</i>	Površina, <i>cca km²</i> <i>Area</i>	Općina <i>Municipalities</i>	šifra <i>Code</i>	Površina, <i>cca km²</i> <i>Area</i>
Bihać	10049	900,0	Bugojno	10197	361,0
Bosanska Krupa	11428	561,0	Busovača	10219	158,0
Bosanski Petrovac	11436	709,0	Dobretići	11274	59,0
Bužim	11240	129,0	Donji Vakuf	10294	320,0
Cazin	10227	356,0	Fojnica	10324	306,0
Ključ	11509	358,0	Gornji Vakuf-Uskoplje	10375	402,0
Sanski Most	11541	781,0	Jajce	11487	339,0
Velika Kladuša	11118	331,0	Kiseljak	10472	165,0
Domaljevac-Šamac	11282	44,4	Kreševo	10545	149,0
Odžak	11525	158,4	Novi Travnik	10774	242,0
Orašje	11539	121,8	Travnik	11061	529,0
Banovići	10014	185,0	Vitez	11142	159,0
Čelić	11231	140,0	Čapljina	10243	256,0
Doboj-Istok	11258	41,0	Čitluk	10260	181,0
Gračanica	11479	216,0	Jablanica	10421	301,0
Gradačac	10391	218,0	Konjic	10529	1.169,0
Kalesija	11495	201,0	Grad Mostar	11410	1.175,0
Kladanj	10499	331,0	Neum	10685	225,0
Lukavac	10600	337,0	Prozor	10766	477,0
Sapna	11312	118,0	Stolac	11606	331,0
Srebrenik	10987	248,0	Ravno	11304	286,0
Teočak	11339	29,0	Grude	10405	220,8
Tuzla	11088	294,0	Ljubuški	10626	292,7
Živinice	11215	291,0	Posušje	10731	461,1
Breza	10189	72,9	Široki Brijeg	10570	387,6
Doboj-Jug	11266	10,2	Centar Sarajevo	10839	33,0
Kakanj	10448	377,0	Hadžići	10847	273,3
Maglaj	10634	252,0	Ilidža	11550	143,4
Olovo	10715	407,8	Ilijaš	10863	308,6
Tešanj	11045	155,9	Novi Grad Sarajevo	10871	47,2
Usora	11622	49,8	Novo Sarajevo	11568	9,9
Vareš	11100	390,1	Stari Grad Sarajevo	11584	51,4
Visoko	11126	230,8	Trnovo	11592	338,4
Zavidovići	11177	556,0	Vogošća	10928	71,7
Zenica	11185	558,5	Bosansko Grahovo	10146	780,0
Žepče	11207	282,3	Drvar	11614	589,3
Foča	11444	169,4	Glamoč	10359	1033,6
Goražde	11452	248,8	Kupres	11517	569,8
Pale	11576	86,4	Livno	10588	994,0
			Tomislavgrad	10308	967,4

IZBORI
ELECTIONS

**OPĆI PODACI O IZBORIMA ZA ZASTUPNIČKI DOM PARLAMENTA
FEDERACIJE BOSNE I HERCEGOVINE, 2000, 2002, 2006, 2010**
*GENERAL DATA ON ELECTIONS TO THE HOUSE OF REPRESENTATIVES
OF THE PARLIAMENT FB&H, 2000, 2002, 2006, 2010*

	Zastupnički dom <i>House of Representatives</i>			
	2000	2002	2006	2010
Broj izbornih jedinica <i>Number of electoral units</i>	12	12	12	12
Kandidatske liste (partije) u parlamentu <i>Lists of candidates</i>	17	18	11	10
Broj registriranih glasača <i>Registered in the electoral lists</i>	1.403.438	1.324.090	1.697.556	1.934.417
Broj glasača koji su glasali <i>Voters who voted</i>	918.397	760.528	920.461	1.098.071
Odaziv glasača (%) <i>Turnout (%)</i>	65,4	57,4	54,2	56,8
Broj važećih glasačkih listića <i>Valid votes</i>	867.712	718.092	858.105	1.023.529
Izabrani zastupnici <i>Elected deputies</i>	140	98	98	98
od toga žene (%) <i>share of women (%)</i>	16,4	21,4	21,4	17,3
Trajanje mandata (godina) <i>Duration of the mandate (years)</i>	2	4	4	4

Odaziv glasača na izborima za zastupnički dom parlamenta FBiH, (%)
Turnout at elections to the house of representatives of the parliament FB&H, (%)



STANOVNIŠTVO
POPULATION

STANOVNIŠTVO - OSNOVNI POKAZATELJI
POPULATION - BASIC INDICATORS

	2008	2009	2010 ¹⁾
Stanovništvo, procjena sredinom godine, 000 <i>Population, mid-year estimate, 000</i>	2.327	2.327	2.338
Živorodeni - ukupno <i>Live births - total</i>	22.920	22.913	21.646
na 1000 stanovnika <i>Per 1000 inhabitants</i>	9,8	9,8	9,3
izvan braka, % <i>Outside marriage, %</i>	8,5	8,6	-
Mrtvorodeni - ukupno <i>Stillbirths - total</i>	129	90	83
Umrli - ukupno <i>Deaths - total</i>	19.480	20.022	19.361
na 1000 stanovnika <i>Per 1000 inhabitants</i>	8,3	8,6	8,3
umrla dojenčad <i>Infant deaths</i>	194	173	160
nasilne smrti <i>Violent deaths</i>	605	570	525
samoubojstva <i>Suicides</i>	199	190	-
nesretan slučaj <i>Accident</i>	360	343	-
Prirodni prirast - ukupno <i>Natural increase - total</i>	3.440	2.891	2.285
na 1000 stanovnika <i>Per 1000 inhabitants</i>	1,5	1,2	1,0
Sklopljeni brakovi <i>Marriages</i>	14.909	13.670	12.750
na 1000 stanovnika <i>Per 1000 inhabitants</i>	6,4	5,9	5,5
Razvedeni brakovi <i>Divorces</i>	938	805	558
na 1000 sklopljenih brakova <i>Per 1000 marriages</i>	62,9	58,9	43,7
prosječno trajanje braka, u godinama <i>Average duration in years</i>	9,3	10,6	10,1

1) Prethodni podaci

1) Preliminary data

STANOVNIŠTVO
POPULATION

STANOVNIŠTVO PREMA STAROSTI, PROCJENA SREDINOM 2010.
POPULATION BY AGE, 2010 MID-YEAR ESTIMATE

Kantoni <i>Cantons</i>	Ukupno <i>Total</i>	0-14	15-64	65+
FEDERACIJA BiH	2.337.660	422.053	1.586.708	328.899
Unsko-sanski	287.869	57.102	199.292	31.475
Kanton Posavski	39.520	5.776	27.537	6.207
Tuzlanski	499.047	92.047	343.665	63.335
Zeničko-dobojski	400.126	75.917	274.907	49.302
Bosansko-podrinjski	32.931	4.686	22.088	6.157
Srednjobosanski	254.572	50.514	170.286	33.772
Hercegovačko-neretvanski	225.268	37.241	149.879	38.148
Zapadno-hercegovački	81.433	14.919	54.514	12.000
Kanton Sarajevo	436.572	72.941	292.544	71.087
Kanton 10	80.322	10.910	51.996	17.416

STANOVNIŠTVO
POPULATION

ŽIVOROĐENI
LIVE BIRTHS

	2007	2008	2009
Ukupno	21.715	22.920	22.913
<i>Total</i>			
Dječaci	11.293	11.730	11.876
<i>Boys</i>			
Djevojčice	10.422	11.190	11.037
<i>Girls</i>			
Starost majke			
<i>Age of mother</i>			
Do 15 godina	2	2	4
<i>Under 15</i>			
15-19	1.357	1.507	1.411
20-24	6.203	6.314	6.079
25-29	7.410	7.806	7.895
30-34	4.596	4.979	5.171
35-39	1.697	1.864	1.903
40-44	341	369	366
45+	27	19	19
Nepoznato	82	60	65
<i>Unknown</i>			
Mjesto rođenja			
<i>Place of birth</i>			
Zdravstvena ustanova	21.703	22.909	22.902
<i>Health institution</i>			
Drugo mjesto	12	11	11
<i>Elsewhere</i>			
Prosječna starost majke prema redu rođenja živorođene djece			
<i>Average mother's age by birth order of livebirths</i>			
Prvo	24,8	24,9	25,1
<i>First</i>			
Drugo	28,1	28,3	28,4
<i>Second</i>			
Treće	30,9	31,0	31,2
<i>Third</i>			
Četvrto	33,0	32,8	32,9
<i>Fourth</i>			
Peto i više	34,2	34,4	34,7
<i>Fifth and more</i>			

STANOVNIŠTVO
POPULATION

UMRLI
DEATHS

	2007	2008	2009
Ukupno <i>Total</i>	19.428	19.480	20.022
Muškarci <i>Men</i>	10.005	10.070	10.194
Žene <i>Women</i>	9.423	9.410	9.828
 Mjesto smrti <i>Place of death</i>			
Zdravstvena ustanova <i>Health institutions</i>	8.626	8.378	9.057
Drugo mjesto <i>Elsewhere</i>	10.802	11.102	10.965
% umrlih u zdravstvenoj ustanovi <i>% of deaths in health institutions</i>	44,4	43,0	45,2
 Umrli dojenčad - ukupno <i>Infant deaths - total</i>	193	194	173
Muški <i>Males</i>	114	110	87
Ženski <i>Females</i>	79	84	86
 Prosječna starost umrlih osoba <i>Average age of deceased</i>			
Ukupno <i>Total</i>	69,3	69,5	70,2
Muškarci <i>Men</i>	66,8	66,7	67,5
Žene <i>Women</i>	72,0	72,5	73,0

STANOVNIŠTVO
POPULATION

NAJČEŠĆA IMENA DODIJELJENA DJECI
NAMES BY FREQUENCY

Rang <i>Rank</i>	Rođeni u 2010. godini <i>Born in 2010</i>			
	muškarci <i>Men</i>		žene <i>Women</i>	
	ime <i>Name</i>	broj <i>Number</i>	ime <i>Name</i>	broj <i>Number</i>
1	Amar	272	Amina	303
2	Tarik	233	Lamija	283
3	Vedad	214	Ajna	247
4	Ajdin	188	Sara	225
5	Harun	188	Ajla	223
6	Adin	183	Emina	218
7	Ahmed	169	Lejla	203
8	Faris	144	Adna	198
9	Benjamin	118	Hana	195
10	Muhamed	114	Nejla	169

MIGRACIJE
MIGRATION

	2008	2009	2010
Doseljeni <i>Immigrants</i>	27.605	21.773	22.870
Odseljeni <i>Emigrants</i>	31.379	25.524	26.781
Saldo migracija <i>Net migration</i>	-3.774	-3.751	-3.911

ZAPOSLENOST I NEZAPOSLENOST
EMPLOYMENT AND UNEMPLOYMENT

UKUPAN BROJ ZAPOSLENIH PO KD, godišnji prosjek
EMPLOYMENT BY ECONOMIC CEA SECTIONS, annual average

	2008	2009*	2010*
UKUPNO - TOTAL	430.745	437.501	438.949
A Poljoprivreda, lov i šumarstvo <i>Agriculture, hunting and forestry</i>	9.487	9.320	9.010
B Ribarstvo <i>Fishing</i>	166	179	180
C Vađenje ruda i kamena <i>Mining and quarrying</i>	15.129	15.049	14.649
D Prerađivačka industrija <i>Manufacturing</i>	87.695	84.275	84.064
E Proizvodnja, snabdijevanje/opskrba elekt. energijom, plinom/gasom i vodom <i>Electricity, gas and water supply</i>	13.216	13.208	13.451
F Građevinarstvo <i>Construction</i>	27.526	26.832	26.024
G Trgovina; popravak motornih vozila, motocikala, predmeta za vlastite potrebe <i>Trade; repair of vehicles, motorcycles and personal and household goods</i>	76.959	80.438	80.969
H Ugostiteljstvo <i>Accommodation and food service activities</i>	17.641	18.078	17.084
I Prijevoz, skladištenje i komunikacije <i>Transport, storage, communication</i>	28.898	29.627	29.756
J Finansijsko/Financijsko posredovanje <i>Financial intermediation</i>	9.989	10.711	11.040
K Poslovanje nekretninama, iznajmljivanje i poslovne djelatnosti <i>Real estate, renting, business activity</i>	16.108	17.905	18.232
L Državna uprava i odbrana/obrana; obavezno/obvezno soc. osiguranje <i>Public administration and defence; compulsory social security</i>	45.069	38.138	46.873
M Obrazovanje <i>Education</i>	35.413	36.453	37.324
N Zdravstvena i socijalni rad <i>Human health and social work activities</i>	27.855	28.850	29.235
O Ostale javne komunalne, društvene i vlastite uslužne djelatnosti <i>Other community, social, personal service</i>	16.123	16.999	17.199

ZAPOSLENOST I NEZAPOSLENOST
EMPLOYMENT AND UNEMPLOYMENT

UKUPAN BROJ ZAPOSLENIH PO SKD, godišnji prosjek, nastavak
EMPLOYMENT BY ECONOMIC SCA SECTIONS, annual average, continued

	2008	2009*	2010*
P Djelatnosti domaćinstava/kućanstava <i>Activities of households</i>	114	10	21
Q Eksteritorijalne organizacije i tijela <i>Extra-territorial organizations&bodies</i>	1.279	892	773
Neraspoređeno po SKD <i>Unclassified according to SCA</i>	2.078	2.537	3065

BROJ NEZAPOSLENIH OSOBA PREMA STRUČNOJ SPREMI, stanje 31.12.
NUMBER OF UNEMPLOYMENT PERSONS BY PROFESSIONAL ATTAINMENT, 31.

	2008	2009	2010
Ukupno <i>Total</i>	338.643	354.577	364.929
žene <i>Women</i>	175.451	181.992	186.950
Nekvalificirani - ukupno <i>Unskilled - total</i>	118.665	117.834	117.544
žene <i>Women</i>	69.305	63.420	63.580
Polukvalificirani i niža stručna sprema <i>Semi-skilled, basic schooleducation</i>	12.077	12.059	11.887
žene <i>Women</i>	5.163	5.230	5.107
Kvalificirani i visokokvalificirani-ukupno <i>Skilled, higly skilled - total</i>	118.237	125.875	129.186
žene <i>Women</i>	49.652	51.824	52.560
Srednja stručna sprema - ukupno <i>Secondary school education - total</i>	76.565	82.382	86.739
žene <i>Women</i>	48.019	50.900	52.884
Viša stručna sprema - ukupno <i>Non-university college degree-total</i>	4.373	4.420	4.610
žene <i>Women</i>	2.888	2.886	2.970
Visoka stručna sprema - ukupno <i>University degree - total</i>	8.726	12.007	14.963
žene <i>Women</i>	5.587	7.732	9.849

PLAĆE
WAGES

PROSJEČNE MJESEČNE NETO-PLAĆE PO ZAPOSLENOM PO PODRUČJIMA KD
AVERAGE MONTHLY NET EARNINGS, BY CEA SECTIONS

	KM		
	2008	2009	2010
UKUPNO - TOTAL	751,30	792,08	804,37
A Poljoprivreda, lov i šumarstvo <i>Agriculture, hunting and forestry</i>	697,50	681,33	709,18
B Ribarstvo <i>Fishing</i>	471,26	533,01	523,42
C Vađenje ruda i kamena <i>Mining and quarrying</i>	711,97	777,78	789,35
D Prerađivačka industrija <i>Manufacturing</i>	542,84	558,61	573,72
E Proizvodnja, snabdijevanje/opskrba elekt. energijom, plinom/gasom i vodom <i>Electricity, gas and water supply</i>	1.190,50	1.237,23	1265,94
F Građevinarstvo <i>Construction</i>	495,31	508,72	517,35
G Trgovina; popravak motornih vozila, motocikala, predmeta za vlastite potrebe <i>Trade; repair of vehicles, motorcycles and personal and household goods</i>	512,12	537,44	560,03
H Ugostiteljstvo <i>Accommodation and food service activities</i>	505,99	534,65	534,69
I Prijevoz, skladištenje i komunikacije <i>Transport, storage, communication</i>	922,48	960,16	951,67
J Finansijsko/Financijsko posredovanje <i>Financial intermediation</i>	1.256,57	1.266,05	1297,62
K Poslovanje nekretninama, iznajmljivanje i poslovne djelatnosti <i>Real estate, renting, business activity</i>	736,50	785,11	769,91
L Državna uprava i odbrana/obrana; obavezno/obvezno soc. osiguranje <i>Public administration and defence; compulsory social security</i>	1.053,82	1.123,52	1124,11
M Obrazovanje <i>Education</i>	795,81	826,60	832,40
N Zdravstveni i socijalni rad <i>Human health and social work activities</i>	909,84	978,26	981,44
O Ostale javne komunalne, društvene i vlastite uslužne djelatnosti <i>Other community, social, personal service</i>	726,10	759,96	773,64

ANKETA O RADNOJ SNAZI
LABOUR FORCE SURVEY

RADNO SPOSOBNO STANOVNIŠTVO PREMA AKTIVNOSTI I SPOLU
WORKING AGE POPULATION BY ACTIVITY AND SEX

u/in 000

	2008	2009	2010
Radno sposobno stanovništvo	1.661	1.619	1.643
<i>Working age population</i>			
Žene	864	842	845
<i>Women</i>			
Radna snaga	703	674	705
<i>Labour force</i>			
Žene	254	241	257
<i>Women</i>			
Zaposlene osobe	528	501	500
<i>Employed persons</i>			
Žene	182	174	174
<i>Women</i>			
Nezaposlene osobe	176	173	205
<i>Unemployed persons</i>			
Žene	72	67	83
<i>Women</i>			
Neaktivne osobe (15+)	957	945	937
<i>Inactive persons (15+)</i>			
Žene	610	600	588
<i>Women</i>			
Stopa aktivnosti	42,4	41,6	42,9
<i>Activity rate</i>			
Žene	29,4	28,7	30,4
<i>Women</i>			
Stopa zaposlenosti	31,8	30,9	30,4
<i>Employment rate</i>			
Žene	21,1	20,7	20,6
<i>Women</i>			
Stopa nezaposlenosti prema anketi	25,0	25,7	29,1
<i>Unemployment rate, labour force survey</i>			
Žene	28,3	27,9	32,3
<i>Women</i>			
Administrativna stopa nezaposlenosti	44,50	44,24	45,09
<i>Unemployment rate according to administrative sources</i>			

OBRAZOVANJE
EDUCATION

DJEČIJI VRTIĆI, OSNOVNE I SREDNJE ŠKOLE - početak školske godine
KINDERGARTENS, BASIC AND SECONDARY SCHOOLS
- the beginning of the school year

	2008/2009	2009/2010	2010/2011
--	-----------	-----------	-----------

Obrazovne ustanove
Educational institutions

Dječiji vrtići <i>Kindergartens</i>	125	129	139
Osnovne škole <i>Basic schools</i>	1.122	1.130	1.118
Srednje škole <i>Secondary schools</i>	209	212	211

Djeca, učenici
Pupils, students

Dječiji vrtići <i>Kindergartens</i>	9.608	9.839	10.179
Osnovne škole <i>Basic schools</i>	239.105	234.061	223.566
Srednje škole <i>Secondary schools</i>	97.727	95.129	99.272
Gimnazije <i>Gymnasiums</i>	25.904	25.637	26.707
Tehničke, stručne/strukovne, srodne škole <i>Technical and related schools</i>	68.679	66.444	69.460
Učiteljske, umjetničke i vjerske škole <i>Teaching, art and religious schools</i>	2.825	2.758	2.847
Škole za učenike sa posebnim potrebama <i>Schools for handicapped children</i>	319	290	258

Odgajatelji, učitelji, nastavnici
Teachers

Dječiji vrtići <i>Kindergartens</i>	686	703	727
Osnovne škole <i>Basic schools</i>	15.325	15.572	15.679
Srednje škole <i>Secondary schools</i>	8.160	7.807	8.116

OBRAZOVANJE
EDUCATION

UČENICI KOJI SU ZAVRŠILI ŠKOLOVANJE
GRADUATED PUPILS

	2007/2008	2008/2009	2009/2010
Osnovne škole <i>Basic schools</i>	23.238	27.459	32.644
Srednje škole <i>Secondary schools</i>	27.828	27.603	26.232
Gimnazije <i>Gymnasiums</i>	6.887	6.884	6.852
Tehničke, stručne/strukovne, srodne škole <i>Technical and related schools</i>	20.233	19.972	18.663
Učiteljske, umjetničke i vjerske škole <i>Teaching, art and religious schools</i>	605	632	638
Škole za učenike sa posebnim potrebama <i>Schools for handicapped children</i>	103	115	79

VISOKOŠKOLSKE USTANOVE
INSTITUTIONS OF HIGHER EDUCATION

	2008/2009	2009/2010	2010/2011
--	-----------	-----------	-----------

Obrazovne ustanove
Educational institutions

Visokoškolske ustanove <i>Institutions of higher education</i>	93	88	96
Fakulteti <i>Faculties</i>	62	61	64
Umjetničke akademije <i>Art academies</i>	5	5	5
Vjerski fakulteti <i>Faculty of theology</i>	3	3	3
Više škole <i>High schools (2-3 year program)</i>	-	-	-
Privatne visokoškolske ustanove <i>Private higher education institutions</i>	23	19	24

OBRAZOVANJE
EDUCATION

VISOKOŠKOLSKE USTANOVE, nastavak
INSTITUTIONS OF HIGHER EDUCATION, continued

	2008/2009	2009/2010	2010/2011
Upisani studenti <i>Enrolled students</i>			
Visokoškolske ustanove <i>Institutions of higher education</i>	68.072	71.610	74.594
Fakulteti <i>Faculties</i>	63.406	64.756	71.039
Umjetničke akademije <i>Art academies</i>	615	609	691
Vjerski fakulteti <i>Faculty of theology</i>	749	895	855
Više škole <i>High schools (2-3 year program)</i>	-	-	-
Privatne visokoškolske ustanove <i>Private higher education institutions</i>	3.302	5.350	2.009
Upisani studenti na 1000 stanovnika <i>Enrolled students per 1000 inhabitants</i>	29	31	32
Diplomirani studenti¹⁾ <i>Graduated students¹⁾</i>			
Visokoškolske ustanove <i>Institutions of higher education</i>	9.272	10.096	11.350
Fakulteti <i>Faculties</i>	9.069	9.924	11.138
Umjetničke akademije <i>Art academies</i>	99	101	132
Vjerski fakulteti <i>Faculty of theology</i>	74	71	80
Više škole <i>High schools (2-3 year program)</i>	30	-	-
Osobe koje su stekle naučni/znanstveni naslov¹⁾ <i>Masters and doctors of science¹⁾</i>			
Magistri nauka/znanosti i specijalisti <i>Masters of science and specialists</i>	403	321	507
Doktori nauka/znanosti <i>Doctors of science</i>	121	77	140

1) Podaci se odnose na kalendarsku godinu u kojoj počne školske godine

1) Data refer to the year in which school year begins

KULTURA I UMJETNOST
CULTURE AND ART

POZORIŠTA/KAZALIŠTA, FILHARMONIJA
THEATRES AND PHILHARMONIC

	2007/2008	2008/2009	2009/2010
Profesionalna pozorišta/kazališta	8	7	7
<i>Professional theatres</i>			
Predstave	778	500	447
<i>Performances</i>			
Posjetitelji, hilj./tis.	123	94	89
<i>Attendance, ' 000</i>			
Amaterska pozorišta/kazališta	5	5	6
<i>Amateur theatres</i>			
Predstave	37	35	139
<i>Performances</i>			
Posjetitelji, hilj./tis.	8	9	29
<i>Attendance, ' 000</i>			
Dječija pozorišta/kazališta	3	3	3
<i>Children's theatres</i>			
Predstave	561	528	421
<i>Performances</i>			
Posjetitelji, hilj./tis.	86	82	55
<i>Attendance, ' 000</i>			
Eksperimentalna pozorišta/kazališta	-	-	1
<i>Experimental theatres</i>			
Predstave	-	-	80
<i>Performances</i>			
Posjetitelji, hilj./tis.	-	-	10
<i>Attendance, ' 000</i>			
Filharmonija			
<i>Philharmonic</i>			
Koncerti	62	57	57
<i>Concerts</i>			
Posjetitelji, hilj./tis.	17	24	22
<i>Attendance, ' 000</i>			
Broj izvedenih djela	163	103	164
<i>Performances</i>			
Domaćih autora	35	17	27
<i>Domestic authors</i>			
Stranih autora	128	86	137
<i>Foreign authors</i>			

KULTURA I UMJETNOST
CULTURE AND ART

KINEMATOGRAFI, RADIO I TELEVIZIJA
CINEMAS, RADIO AND TELEVISION

	2007/2008	2008/2009	2009/2010
Kinematografi¹⁾	23	16	19
<i>Cinemas¹⁾</i>			
Predstave	3.767	9.620	11.084
<i>Performances</i>			
Prikazani filmovi	448	418	
<i>Films</i>			
Posjetitelji, hilj./tis. - ukupno	154	325	437
<i>Attendance, ' 000 - total</i>			
Po predstavi	41	34	39
<i>Per performance</i>			
Radistanice/radiopostaje¹⁾	81	80	78
<i>Radio stations¹⁾</i>			
Realizirani program, sati	575.273	577.920	578.846
<i>Programme transmitted, hours</i>			
Televizijske stanice/postaje¹⁾	28	29	28
<i>TV stations¹⁾</i>			
Realizirani program, sati	147.680	145.413	152.883
<i>Programme transmitted, hours</i>			
Galerije	13	12	12
<i>Galleries</i>			
Broj izložbi	200	192	169
<i>Number of exhibitions</i>			
Posjetitelji, hilj./tis.	108	140	115
<i>Attendance, ' 000</i>			

1) Podaci se odnose na kalendarsku godinu

1) Data refer to the year in which theatres sesone finished

PRAVOSUĐE
ADMINISTRATION OF JUSTICE

POČINITELJI KAZNENIH DJELA
PERPETRATORS OF CRIMINAL OFFENCES

	2008	2009	2010
--	------	------	------

Punoljetni počinitelji
Adult perpetrators

Kaznene prijave <i>Complaints</i>	18.664	17.129	14.638
Optužbe <i>Charges</i>	7.594	8.617	8.612
Osude - ukupno <i>Convictions - total</i>	6.864	7.814	7.880
Kaznene sankcije - ukupno <i>Criminal sanctions - total</i>	6.046	7.084	7.405
Zatvor <i>Imprisonment</i>	4.833	6.135	6.550
Novčana kazna <i>Fine</i>	1.213	949	855
Uvjetna kazna - ukupno <i>Penalties suspended - total</i>	4.500	5.591	5.918
Sporodna kazna - ukupno <i>Secondary penalties - total</i>	364	492	463
Konfiskacija imovine <i>Confiscation of properties</i>	356	417	418
Novčana kazna <i>Fine</i>	8	75	45
Mjere sigurnosti <i>Security measures</i>	672	1.010	1.019

Maloljetni počinitelji
Juvenile perpetrators

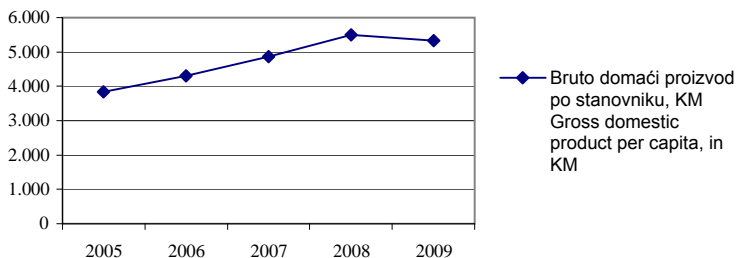
Kaznene prijave <i>Complaints</i>	1.233	779	651
Optužbe i osude - ukupno <i>Charges and convictions - total</i>	484	507	547
Kaznene sankcije - ukupno <i>Criminal sanctions - total</i>	228	176	188
Maloljetnički zatvor <i>Juvenile prison</i>	1	3	4
Odgojne mjere <i>Educational measures</i>	227	173	184

BRUTO DOMAĆI PROIZVOD
GROSS DOMESTIC PRODUCT

BRUTO DOMAĆI PROIZVOD, TEKUĆE CIJENE
GROSS DOMESTIC PRODUCT, IN CURRENT PRICES

	2007*	2008*	2009
Bruto domaći proizvod u 000 KM <i>Gross domestic product in 000 KM</i>	13.879.168	15.647.032	15.230.561
Bruto domaći proizvod u 000 USD <i>Gross domestic product in 000 USD</i>	9.709.107	11.706.593	10.826.387
Stanovništvo, u hilj./tis. procjena sredinom godine <i>Population, in 000, mid-year estimate</i>	2.849	2.849	2.853
Bruto domaći proizvod po stanovniku, K <i>Gross domestic product per capita, in KM</i>	4.872	5.492	5.338
Bruto domaći proizvod po stanovniku, U <i>Gross domestic product per capita, in USD</i>	3.408	4.109	3.795
Godišnje stope realnog rasta <i>Annual volume growth rates</i>	5,8	5,7	-2,8
Prosječan godišnji kurs nacionalne valute za USD <i>Average annual exchange rate of national currency per USD</i>			
1 USD=Konvertibilnih maraka	1,4295	1,3366	1,4068
<i>1 USD=Convertible marks</i>			

Bruto domaći proizvod po stanovniku, KM
Gross domestic product per capita, in KM



BRUTO DOMAĆI PROIZVOD
GROSS DOMESTIC PRODUCT

	2007*	2008*	2009
--	-------	-------	------

Proizvodnja, međufazna potrošnja, dodana vrijednost i bruto domaći proizvod, tekuće cijene

Output, intermediate consumption, value added and gross domestic products, at current prices

Proizvodnja	24.611.956	28.636.071	25.757.378
<i>Output</i>			
Međufazna potrošnja	13.600.647	15.918.337	13.116.151
<i>Intermediate consumption</i>			
Dodana vrijednost (bazne/bazične cijene)	11.011.309	12.717.736	12.641.226
<i>Value added (basic prices)</i>			
Porezi na proizvode i usluge i uvoz minus subvencije	2.867.859	2.929.296	2.589.335
<i>Taxes on products and services and imports less subsidies</i>			
Bruto domaći proizvod	13.879.168	15.647.032	15.230.561
<i>Gross domestic product</i>			

Nominalni indeks, prethodna godina = 100

Nominal indices, previous year = 100

Proizvodnja	114,9	116,4	89,95
<i>Output</i>			
Međufazna potrošnja	116,2	117,0	82,4
<i>Intermediate consumption</i>			
Dodana vrijednost (bazne/bazične cijene)	113,4	115,5	99,4
<i>Value added (basic prices)</i>			
Porezi na proizvode i usluge i uvoz minus subvencije	112,5	102,1	88,4
<i>Taxes on products and services and imports less subsidies</i>			
Bruto domaći proizvod	113,2	112,7	97,3
<i>Gross domestic product</i>			

INVESTICIJE
GROSS FIXED CAPITAL FORMATION (GROSS INVESTMENT)

	2007	2008	2009
--	------	------	------

Isplate za investicije i ostvarene investicije

Financing of gross fixed capital formation and gross fixed capital formation

Isplate za investicije, u 000 KM	3.527.339	4.207.898	3.036.284
<i>Financing of gross fixed capital formation, in 000 KM</i>			
Isplate za investicije, u 000 USD	2.467.533	3.148.210	2.158.291
<i>Financing of gross fixed capital formation, in 000 USD</i>			
Ostvarene investicije, u 000 KM	3.583.330	4.285.716	3.008.982
<i>Gross fixed capital formation, in 000 KM</i>			
Ostvarene investicije, u 000 USD	2.506.702	3.206.431	2.138.884
<i>Gross fixed capital formation, in 000 USD</i>			
Prosječan godišnji kurs nacionalne valute za USD			
<i>Average annual exchange rate of national currency per USD</i>			
1 USD = Konvertibilnih maraka (KM)	1,4295	1,3366	1,4068
<i>1 USD = Convertible marks (KM)</i>			

Isplate za investicije po osnovnim izvorima finansiranja/financiranja, 000 KM

Payments for gross fixed capital formation by main sources, 000 KM

Ukupno	3.527.339	4.207.898	3.036.284
<i>Total</i>			
Iz sopstvenih sredstava	1.726.643	2.394.895	1.901.678
<i>From own financial assets</i>			
Iz udruženih sredstava	127.859	143.913	119.182
<i>From joint assets</i>			
Iskorišćeni finansijski/financijski krediti	1.095.954	1.000.373	627.319
<i>From financial credits</i>			
Finansijski/Financijski lizing	220.642	254.729	120.199
<i>Financial leasing</i>			
Iz sredstava fondova i budžeta/proračuna	230.938	176.952	73.666
<i>From assets of funds and budgets</i>			
Iz ostalih izvora	125.303	237.036	194.240
<i>From other sources</i>			

INDUSTRIJA
INDUSTRY

INDEKSI INDUSTRIJSKE PROIZVODNJE PREMA KD-u
INDICES OF INDUSTRIAL PRODUCTION ACCORDING TO CEA

	<u>2008</u> 2007	<u>2009</u> 2008	<u>2010</u> 2009
Industrija ukupno <i>Total industry</i>	107,9	88,4	104,2
Po područjima KD <i>According to CEA sections</i>			
C Vađenje ruda i kamena <i>Mining and quarrying</i>	105,1	96,4	95,7
D Prerađivačka industrija <i>Manufacturing</i>	108,2	83,9	106,9
E Proizvodnja, snabdijevanje/opskrba električnom energijom, plinom i vodom <i>Electricity, gas and water supply</i>	109,1	95,7	102,4
Po glavnim industrijskim grupacijama <i>By main industrial groupings</i>			
Energija <i>Energy</i>	109,2	96,5	100,2
Intermedijarni proizvodi, osim energije <i>Intermediate goods, except energy</i>	99,9	79,6	108,0
Kapitalni proizvodi <i>Capital goods</i>	104,0	56,6	92,3
Trajni proizvodi za široku potrošnju <i>Durable consumer goods</i>	89,6	74,9	143,7
Netrajni proizvodi za široku potrošnju <i>Non - durable consumer goods</i>	120,5	97,0	100,6

ENERGETIKA
ENERGY STATISTICS

PROIZVODNJA GORIVA I ENERGIJE
FUELS AND ENERGY PRODUCTION

	2008	2009
Mrki ugalj (000 t)	-	3.911
<i>Brown coal</i>		
Lignit (000 t)	-	2.793
<i>Lignite (000 t)</i>		
Koks (000 t)	-	609
<i>Coke (000 t)</i>		
Električna energija¹⁾ (GWh)	9.477	9.771
<i>Elektricity¹⁾ (GWh)</i>		
Hidroelektrane (GWh)	2.864	3.590
<i>Hydroelectric power plants (GWh)</i>		
Termoelektrane (GWh)	6.410	5.870
<i>Thermal power plants (GWh)</i>		
Industrijske energane (GWh)	203	311
<i>Autoproducers (GWh)</i>		
Toplotna energija (TJ)	3.793	4.007
<i>Heat (TJ)</i>		

1) Bruto proizvodnja

1) Gross production

GRAĐEVINARSTVO
CONSTRUCTION

GRAĐEVINSKE VELIČINE ZGRADA I STANOVA

(novogradnja, dogradnja, obnavljanje)

SIZE OF BUILDINGS AND DWELLINGS (new buildings, additions, rebuilt)

	2008	2009	2010 ¹⁾
--	------	------	--------------------

Zgrade

Buildings

Ukupno **površina, 000 m²** 301,2 171,4 -
Total *Floor area, 000 m²*

zapremina, 000 m³ 839,4 476,8 -
Volume, 000 m³

Stambene²⁾ **površina, 000 m²** 696,1 58,3 -
Residential²⁾ *Floor area, 000 m²*

zapremina, 000 m³ 205,6 162,9 -
Volume, 000 m³

Nestambene **površina, 000 m²** 219,4 113,2 -
Non-Residential *Floor area, 000 m²*

zapremina, 000 m³ 596,7 314,1 -
Volume, 000 m³

Stanovi **broj** 853 671 -
Dwellings *Number*

površina, 000 m² 53,8 42,2 -
Floor area, 000 m²

Stanovi prema broju soba³⁾

Dwellings by number of rooms³⁾

1-sobni 138 66 388
1 room

2-sobni 347 328 620
2 rooms

3-sobni 218 162 266
3 rooms

4-sobni i višesobni 27 21 52
4 rooms or more

1) Prethodni podaci

1) Preliminary data

2) Po Klasifikaciji vrsta građevinskih objekata

2) According to the Classification of Type of Construction (CC)

3) Stambene zgrade bez vikend kuća

3) Residential buildings without holiday house

GRAĐEVINARSTVO
CONSTRUCTION

GRAĐEVINSKE VELIČINE STANOVA, 2010.
SIZE OF DWELLINGS, 2010

	Broj <i>Number</i>	Površina, m2 <i>Floor area, m2</i>
--	------------------------------	--

Završeni stanovi
Dwellings completed

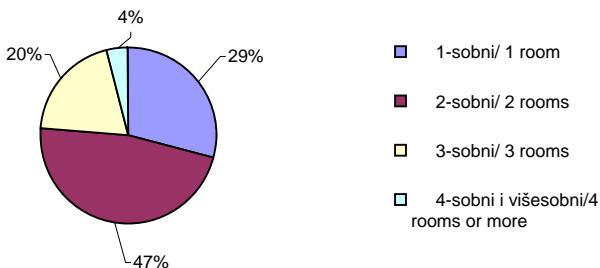
Ukupno <i>Total</i>	1.037	56.396
Po izabranim općinama <i>By selected municipalities</i>		
Sarajevo	531	27.974
Ostale općine <i>Other municipalities</i>	506	28.422

Stanovi u gradnji
Dwellings under construction

Ukupno <i>Total</i>	1.084	56.743
Po izabranim općinama <i>By selected municipalities</i>		
Sarajevo	582	27.889
Ostale općine <i>Other municipalities</i>	502	28.854

Struktura broja završenih stanova prema broju soba

Composition of number of completed dwellings, by number of rooms, 2010



GRAĐEVINARSTVO
CONSTRUCTION

PROSJEČNA CIJENA STANOVA U KM PO m² I STRUKTURA CIJENA, 2010.

AVERAGE PRICES OF DWELLINGS IN KM BY m² AND PRICE STRUCTURE, 2010

	Prosječna cijena kvadratnog metra <i>Average prices of square meter</i>	Od ukupnog troškovi gradnje za m ² <i>Of these construction costs for m²</i>	
		ukupno <i>Total</i>	udio u ukupnoj cijeni <i>share of total price %</i>

Završeni stanovi
Dwellings completed

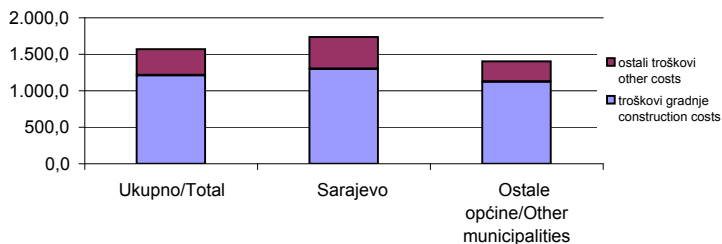
Ukupno <i>Total</i>	1.573,4	1.213,7	77,1
Po izabranim općinama <i>By selected municipalities</i>			
Sarajevo	1.738,8	1.301,4	74,8
Ostale općine <i>Other municipalities</i>	1.399,9	1.121,7	80,1

Stanovi u gradnji
Dwellings under construction

Ukupno <i>Total</i>	1.503,8	1.154,8	76,8
Po izabranim općinama <i>By selected municipalities</i>			
Sarajevo	1.638,5	1.283,5	78,3
Ostale općine <i>Other municipalities</i>	1.347,6	1.005,5	74,6

Prosječna cijena m² završenog stana u KM

Average price per 1m² dwelling completed, in KM



PRIJEVOZ, SKLADIŠTENJE I KOMUNIKACIJE
TRANSPORT, STORAGE AND COMMUNICATION

VRSTE PRIJEVOZA
TYPES OF TRANSPORT

	Mjerna jedinica <i>Unit of measure</i>	2008	2009	2010 ¹⁾
--	--	------	------	--------------------

Željeznički prijevoz

Railway transport

Dužina željezničkih pruga	km	601	601	601
<i>Length of railway lines</i>	<i>km</i>			
Prevezeni putnici	hilj./tis.	528	462	496
<i>Passengers carried</i>	<i>' 000</i>			
Putnički kilometri	mil.	39	34	34
<i>Passenger-kilometres</i>	<i>Mln.</i>			
Prevezena roba	hilj./tis. t	8.128	7.020	7.795
<i>Goods carried</i>	<i>' 000 t</i>			
Tonski kilometri	mil.	876	666	845
<i>Tonne-kilometres</i>	<i>Mln.</i>			

Cestovni prijevoz

Road transport

Dužina cesta	km	4.723	4.652	4.576
<i>Lengths of roads</i>	<i>km</i>			
Registrirana putnička vozila	broj	447.631	457.349	447.051
<i>Registered passenger car</i>	<i>Number</i>			
Registrirani autobusi	broj	2.663	2.727	2552 ²⁾
<i>Registered buses</i>	<i>Number</i>			
Prometne nezgode	broj	29.574	29.384	28.486
<i>Traffic accidents</i>	<i>Number</i>			
Poginule osobe	broj	245	198	208
<i>Persons killed</i>	<i>Number</i>			
Ozlijeđene osobe	broj	7.830	7.365	6.795
<i>Persons injured</i>	<i>Number</i>			
Prevezeni putnici u javnom prijevo	hilj./tis.	20.921	20.632	20.623
<i>Passengers carried</i>	<i>' 000</i>			
Putnički kilometri	mil.	1.540	1.456	1.386
<i>Passenger-kilometres</i>	<i>Mln.</i>			

1) Prethodni podaci

1) Preliminary data

2) Uključeni minibusi i trolejbusi

2) Include motor coaches and trolley buses

PRIJEVOZ, SKLADIŠTENJE I KOMUNIKACIJE
TRANSPORT, STORAGE AND COMMUNICATION

VRSTE PRIJEVOZA, nastavak

TYPES OF TRANSPORT, continued

	Mjerna jedinica <i>Unit of measure</i>	2008	2009	2010¹⁾
Prevezena roba	hilj./tis. t	3.806	3.511	3.281
<i>Goods carried</i>	<i>' 000 t</i>			
Tonski kilometri	mil.	1.230	1.081	1.350
<i>Tonne-kilometres</i>	<i>Mln.</i>			
Gradski i prigradski prijevoz				
<i>Urban - suburban transport</i>				
Prevezeni putnici	hilj./tis.	143.630	140.549	144.022
<i>Passengers carried</i>	<i>' 000</i>			
Prateće djelatnosti u zračnom prijevozu				
<i>Activities in air transport</i>				
Promet putnika u zračnim lukama	hilj./tis.	507	531	576
<i>Passengers traffic at airports</i>	<i>' 000</i>			
Telekomunikacijske usluge				
<i>Telecommunication services</i>				
Minute u nepokretnoj mreži	mil.	2.685	2.332	1.916
<i>Minutes in fixed network</i>	<i>Mln.</i>			
Mobilna telefonija, minute	mil.	1.354	1.427	1.367
<i>Mobile network, min</i>	<i>Mln.</i>			
Pretplatnici fiksne telefonije	hilj./tis.	676	660	613
<i>Subscribers in fixed network</i>	<i>' 000</i>			
Pretplatnici mobilne telefonije	hilj./tis.	1.848	1.960	1.982
<i>Mobile network users</i>	<i>' 000</i>			
Internet pretplatnici, ukupno		150.879	181.132	198.726
<i>Internet subscribers, total</i>				

1) Prethodni podaci

1) Preliminary data

TURIZAM
TOURISM

KAPACITETI, DOLASCI I NOĆENJA TURISTA
CAPACITIES, TOURISTS ARRIVALS AND NIGHTS

	2008	2009	2010
Kapaciteti u turizmu, 31.12.			
<i>Accommodation capacity, 31 December</i>			
Broj ležaja	14.206	15.760	16.215
<i>Number of beds</i>			
od toga: u			
<i>of these: in</i>			
hotelima	12.054	13.289	12.975
<i>hotels</i>			
motelima	1.019	1.173	1.591
<i>motels</i>			
privatne sobe	195	219	150
<i>private rooms</i>			
Dolasci i noćenja turista			
<i>Tourists arrivals and nights</i>			
Dolasci turista - ukupno	354.773	333.282	407.229
<i>Tourists arrivals - total</i>			
Noćenja turista - ukupno	744.484	683.940	819.094
<i>Tourists nights - total</i>			
domaćih turista	275.355	230.844	261.859
<i>domestic tourists</i>			
stranih turista	469.129	453.096	557.235
<i>foreign tourists</i>			
od toga: iz			
<i>of these: from</i>			
Hrvatska	82.396	71.994	78.344
<i>Croatia</i>			
Slovenija	48.514	43.708	47.714
<i>Slovenia</i>			
SAD	17.441	16.192	19.838
<i>USA</i>			
Italija	19.251	22.661	39.487
<i>Italy</i>			
Njemačka	28.860	34.051	30.200
<i>Germany</i>			
Austrija	15.316	16.235	17.284
<i>Austria</i>			

UNUTRAŠNJA/UNUTARNJA TRGOVINA
HOME TRADE

**ZAPOSLENI, PRODAVNICE/PRODAVAONICE, PROMET I ZALIHE U
DISTRIBUTIVNOJ TRGOVINI PREMA PRETEŽNOJ DJELATNOSTI**
*EMPLOYEES, OUTLETS, TURNOVER AND STOCKS IN DISTRIBUTIVE
TRADE BY PREVAILING ACTIVITY*

	2009	2010 ¹⁾
Prodavnice/Prodavaonice i servisi, stanje 31.12. <i>Outlets and services, 31.12.</i>	4.970	5.453
Promet sa PDV-om, 000 KM <i>Turnover, 000 KM</i>	131.364	15.280.918
Zalihe, 31.12., 000 KM <i>Stocks, 31.12, 000 KM</i>	1.820.536	-
Zaposleni, stanje 31.12. <i>Employees, 31.12.</i>	42.992	48.438

**PROMET U TRGOVINI NA MALO PREMA PRETEŽNOJ DJELATNOSTI
POSLOVNIH SUBJEKATA**
TURNOVER IN RETAIL TRADE BY PREVAILING ACTIVITY OF BUSINESS ENTITIES

	Promet s PDV-om <i>Turnover (VAT included)</i>	
	2009	2010 ¹⁾
Ukupno <i>Total</i>	5.739.908	6.086.520
50 Trgovina motornim vozilima i motociklima: održavanje i popravak motornih vozila i motocikla; trgovina na malo motornim gorivima i mazivima <i>Sale, maintenance and repair of motor vehicles and motorcycles, retail sale of automotive fuel</i>	750.989	884.893
52 Trgovina na malo, osim trgovine motornim (52.1-6) vozilima, motociklima; popravak predmeta za vlastite potrebe i domaćinstvo/kućanstvo <i>Retail trade, except of motor vehicles and motorcycles; repair of personal and household</i>	2.012.458	2.147.340
Ostale djelatnosti <i>Other activities</i>	2.976.461	3.054.288

1) Prethodni podaci/Preliminary data

EKONOMSKI ODNOSI S INOZEMSTVOM
ECONOMIC RELATIONS WITH FOREIGN COUNTRIES

IZVOZ I UVOZ PO ROBNIM SEKTORIMA SMTK

EXPORTS AND IMPORTS, ACCORDING TO SITC COMMODITY SECTIONS

	Izvoz, 000 EUR <i>Exports, 000 EUR</i>		Uvoz, 000 EUR <i>Imports, EUR</i>	
	2009	2010	2009	2010
Ukupno <i>Total</i>	1.884.629	2.419.349	4.193.587	4.549.587
Hrana i žive životinje <i>Food and live animals</i>	89.285	100.736	568.414	584.536
Pića i duhan <i>Beverages and tobacco</i>	22.564	21.968	160.552	158.955
Sirove materije, osim goriva <i>Crude materials, except fuels</i>	152.309	234.541	85.487	133.328
Mineralna goriva i maziva <i>Mineral fuels and lubricants</i>	212.421	299.829	554.525	751.233
Životinjska i biljna ulja i masti <i>Animal and vegetable oils and fats</i>	3	1	31.761	32.535
Kemijski proizvodi <i>Chemical products</i>	118.528	147.495	553.231	584.304
Industrijski proizvodi razvrstani po vrsti sirovina <i>Industrial products classified mostly by raw material</i>	515.636	697.970	888.101	970.112
Mašine/strojevi i transportna sredstva <i>Machinery and transport equipment</i>	285.352	336.683	910.951	890.954
Razni industrijski proizvodi <i>Miscellaneous manufactured articles</i>	488.529	580.118	440.461	443.621
Proizvodi i transakcije nerazvrstani po kategorijama <i>Products and transactions, unclassified</i>	2	8	103	8

1) Prethodni podaci *Preliminary data*

EKONOMSKI ODNOSI S INOZEMSTVOM
ECONOMIC RELATIONS WITH FOREIGN COUNTRIES

IZVOZ I UVOZ PO PODRUČJIMA KD - PROIZVODNI PRINCIP

EXPORTS , IMPORTS, ACCORDING TO CEA SECTION PRODUCTION PRINCIPLE

000 EUR

	2009		2010 ¹⁾	
	<i>izvoz</i> <i>Exports</i>	<i>uvoz</i> <i>imports</i>	<i>izvoz</i> <i>Exports</i>	<i>uvoz</i> <i>imports</i>
Ukupno <i>Total</i>	1.884.629	4.193.587	2.419.349	4.549.587
A Poljoprivreda, lov i šumarstvo <i>Agriculture, hunt and forestry</i>	25.379	170.938	35.096	186.829
B Ribarstvo <i>Fisheries</i>	1.730	1.762	1.542	1.352
C Vađenja ruda i kamena <i>Mining</i>	29.294	190.258	31.514	309.878
D Prerađivačka industrija <i>Manufacturing</i>	1.702.120	3.781.931	2.235.160	3.989.849
E Proizvodnja, snabdijevanje/ opskrba električnom energijom, plinom i vodom <i>Electricity, gas and water supply</i>	125.590	34.514	115.713	45.018
Ostalo <i>Other</i>	512	14.090	325	16.656
Nerazvrstano po kategorijama <i>Unclassified according to category</i>	3	97	-	5

1) Prethodni podaci

Preliminary data

EKONOMSKI ODNOSI S INOZEMSTVOM
ECONOMIC RELATIONS WITH FOREIGN COUNTRIES

IZVOZ I UVOZ PO ZEMLJAMA PREMA GEOGRAFSKIM ZONAMA
EXPORTS AND IMPORTS BY COUNTRIES AND GEOGRAPHIC ZONES

	Izvoz, 000 EUR <i>Exports, 000 EUR</i>		Uvoz, 000 EUR <i>Imports, 000 EUR</i>	
	2009	2010	2009	2010
Ukupno <i>Total</i>	1.884.629	2.419.349	4.193.587	4.549.587
Zemlje EU 27 <i>EU 27 countries</i>	1.042.097	1.387.261	2.245.245	2.336.535
Austrija <i>Austria</i>	104.602	152.382	154.079	162.366
Italija <i>Italia</i>	200.980	265.129	439.262	428.249
Njemačka <i>Germany</i>	323.577	456.113	525.880	560.782
Slovenija <i>Slovenia</i>	173.952	199.649	299.172	306.354
Zemlje Efte <i>Efta countries</i>	27.101	15.750	31.912	35.166
Ostale evropske/europske zemlje <i>Other European countries</i>	732.471	847.331	1.359.185	1.458.471
Afrika <i>Africa</i>	40.947	70.823	11.678	11.461
Amerika <i>America</i>	6.613	4.555	219.101	304.906
Azija <i>Asia</i>	29.228	55.345	323.343	377.955
Okeanija/Oceanija i Polarni region <i>Oceania and Polar Regions</i>	416	401	2.868	24.970
Neraspoređeno <i>Unclassified</i>	5.756	37.883	254	122

1) Prethodni podaci/Preliminary data

FBiH u brojkama 2011 *FB&H in figures*

POLJOPRIVREDA, LOV I ŠUMARSTVO
 AGRICULTURE, HUNTING AND FORESTRY

POLJOPRIVREDNE POVRŠINE
 AGRICULTURAL LAND

u hilj./tis. ha
 ' 000 ha

	2008	2009	2010
Poljoprivredna površina	1.155	1.137	1.135
<i>Agricultural land</i>			
Oranice i vrtovi¹⁾	400	391	398
<i>Arable land and gardens¹⁾</i>			
od toga zasijano			
<i>Of which sown with</i>			
žitaricama	87	84	82
<i>Cereals</i>			
krompirom	24	22	22
<i>Potatoes</i>			
mahunastim povrćem	6	6	6
<i>Leguminous vegetables</i>			
duhanom	1	1	1
<i>Tobacco</i>			
krmnim biljem	64	61	63
<i>Forage crops</i>			
ostalim povrćem	15	14	15
<i>Other vegetables</i>			
Voćnjaci	43	43	44
<i>Orchards</i>			
Vinogradi	5	5	5
<i>Vineyards</i>			
Livade	264	254	254
<i>Meadows</i>			
Pašnjaci	441	442	434
<i>Pastures</i>			
Trstici i bare	2	2	3
<i>Swamp and pond</i>			

1) U površine oranica i vrtova uračunavaju se i ugari te neobrađene oranice i vrtovi.

1) *Arable land also covers fallow land as well as uncultivated arable lands and gardens.*

POLJOPRIVREDA, LOV I ŠUMARSTVO
 AGRICULTURE, HUNTING AND FORESTRY

BROJ STOKE¹⁾
 LIVESTOCK¹⁾

u hilj./tis. grla
 '000 heads

	2008	2009	2010
Goveda	226	222	220
<i>Cattle</i>			
Ovce	534	534	519
<i>Sheeps</i>			
Svinje	93	95	88
<i>Pigs</i>			
Konji	8	8	7
<i>Horses</i>			
Perad	6.503	8.368	8.498
<i>Poultry</i>			
Koze	45	45	40
<i>Goats</i>			
Kunići	9	10	10
<i>Rabbits</i>			
Košnice pčela	186	198	205
<i>Beehives</i>			

1) Broj stoke odnosi se na stanje 31.12.

1) The number of livestock refers to the situation as on 31st December.

STOČNA PROIZVODNJA
 LIVESTOCK PRODUCTION

	Mjerna jedinica <i>Unit of measure</i>	2008	2009	2010
Mlijeko - kravlje	hilj./tis l	322.221	321.096	316.997
<i>Milk - total</i>	<i>'000 l</i>			
Vuna	tona	731	732	708
<i>Wool</i>	<i>tons</i>			
Jaja	'000 kom.	200.938	234.590	238.675
<i>Eggs</i>	<i>'000 pieces</i>			
Med	tona	1.444	1.870	1.695
<i>Honey</i>	<i>tons</i>			

POLJOPRIVREDA, LOV I ŠUMARSTVO
 AGRICULTURE, HUNTING AND FORESTRY

PROIZVODNJA, PRODAJA I SJEČA ŠUMSKIH SORTIMENATA
 PRODUCTION, SALE AND CUTTING OF FORESTRY ASSORTMENTS

' 000 m³

	2008	2009	2010 ¹⁾
Proizvodnja - ukupno	2.053	1.679	1.843
<i>Production - total</i>			
od toga:			
<i>of which:</i>			
Trupci	1.034	785	846
<i>Logs</i>			
Jamsko drvo	72	53	72
<i>Mining wood</i>			
Prostorno drvo	77	94	147
<i>Cord wood</i>			
Ogrijevno drvo	758	673	699
<i>Firewood</i>			
Prodaja - ukupno	2.038	1.667	1.833
<i>Sale - total</i>			
od toga:			
<i>of which:</i>			
Trupci	1.033	767	840
<i>Logs</i>			
Jamsko drvo	64	37	69
<i>Mining wood</i>			
Prostorno drvo	93	102	157
<i>Cord wood</i>			
Ogrijevno drvo	745	677	690
<i>Firewood</i>			
Sječa	2.053	1.678	1.843
<i>Cutting</i>			
Industrijsko drvo	1.111	878	993
<i>Industrial wood</i>			
Tehničko drvo	184	127	151
<i>Lumber</i>			
Ogrijevno drvo	758	673	699
<i>Firewood</i>			

1) Prethodni podaci

1) Preliminary data

OKOLIŠ
ENVIRONMENT

ZAŠTIĆENI PARKOVI PRIRODE

PROTECTED AREAS OF NATURE - NATURAL PARKS

Park <i>Parks</i>	Površina, km2 <i>Surface area, km2</i>	Regija <i>Region</i>
-----------------------------	--	--------------------------------

Hutovo blato ¹⁾	74	Hercegovačko-neretvanski kanton
Blidinje	580	Hercegovačko-neretvanski kanton

**1) Park je uvršten u Popis močvara od međunarodne važnosti
(tzv. Ramsarski popis)**

1) Component part of Ramsar List (international significance)

PODRUČJA KOJA ZNAČE POSEBNOST, RIJETKOST ILI JEDINSTVENOST

AREAS WHICH MEANS SPECIALY, RARELY OR UNIQUE

Park <i>Parks</i>	Zona pod zaštitom <i>Protected area</i>	Regija <i>Region</i>
-----------------------------	---	--------------------------------

Park "Prenj"	Diva Grabovica, Boračko jezero, klisure Prenja, klisure na Neretvi-Gradina, Valentin, vodopad Šištica	Dijelovi planine Prenj, Čvrsnice i Čabulje te dio vodotoka Neretve
Park "Treskavica"		općina Tmovo
Vranica planina	Prokoško jezero	općina Gornji Vakuf
Bitovnja planina		općina Konjic i Kreševo
Šator planina	Šatorsko jezero (glečersko)	općine Glamoč i Bos. Grahovo
Vodotok Une i Unca	kaskade i slapovi u Martinbrodu, slapovi u Ripču, Crni izvor na Uncu, Štrbački Buk	Unsko-sanski kanton

OKOLIŠ
ENVIRONMENT

NASTALI OTPAD PRIKAZAN U PROIZVODNIM AKTIVNOSTIMA
WASTE GENERATED IN PRODUCTION ACTIVITIES

Lista otpada		2009		List of Waste
		ukupno <i>Total</i>	opasni otpad <i>hazardous waste</i>	
UKUPNO		7.441.641	62.362	TOTAL
C	Vađenje ruda i kamena	4.338.764	1.110	<i>Mining and quarrying</i>
D	Prerađivačka industrija	2.560.823	61.216	<i>Manufacturing</i>
DA	Proizvodnja prehrambenih proizvoda, pića i duhana	21.840	45	<i>Manufacture of food products, beverages and tobacco</i>
DB	Proizvodnja tekstila i tekstilnih proizvoda	260	-	<i>Manufacture of textiles and textile products</i>
DC	Proizvodnja od kože i proizvoda od kože	40.651	-	<i>Manufacture of leather and leather products</i>
DD	Proizvodnja drveta i proizvoda od drveta	49.291	1.579	<i>Manufacture of wood and wood products</i>
DE	Proizvodnja celuloze, papira i proizvoda od papira; izdavačka i štamparska/tiskarska djelatnost	41.740	11	<i>Manufacture of pulp, paper and paper products; publishing and printing</i>
DF	Proizvodnja koksa, derivata nafte i nuklearnog goriva	18	-	<i>Manufacture of coke, refined petroleum products and nuclear</i>
DG	Proizvodnja kemikalija, kemijskih proizvoda i vještačkih vlakana	144.403	59	<i>Manufacture of chemicals and chemical products</i>
DH	proizvodnja proizvoda od gume i plastičnih masa	125	-	<i>Manufacture of rubber and plastics products</i>

OKOLIŠ
ENVIRONMENT

NASTALI OTPAD PRIKAZAN U PROIZVODNIM AKTIVNOSTIMA (nastavak)
WASTE GENERATED IN PRODUCTION ACTIVITIES (continued)

Lista otpada	2009		List of Waste
	ukupno <i>Total</i>	opasni otpad <i>hazardous waste</i>	
DI proizvodnja ostalih proizvoda od nemetalnih minerala	16.975	28	<i>Manufacture of other non-metallic mineral products</i>
DJ Proizvodnja baznih metala i metalnih proizvoda	2.227.406	59.010	<i>Manufacture of basic metals and fabricated metal products</i>
DK Proizvodnja mašina/strojeva i uređaja, d.n.	1.432	23	<i>Manufacture of machinery and equipment n.e.c.</i>
DL Proizvodnja električnih i optičkih uređaja	106	43	<i>Manufacture of electrical and optical equipment</i>
DM Proizvodnja prijevoznih sredstava	4.132	295	<i>Manufacture of transport equipment</i>
DN Ostala prerađivačka industrija, d.n.	12.443	123	<i>Manufacturing n.e.c.</i>
E Proizvodnja i snabdijevanje električnom energijom, gasom/plinom i toplom vodom	542.054	36	<i>Electricity, gas and hot water supply</i>

**PUBLIKACIJE FEDERALNOG ZAVODA
ZA STATISTIKU**

**PUBLICATIONS ISSUED BY THE
FEDERAL OFFICE OF STATISTICS**

**STATISTIČKI GODIŠNJAK/LJETOPIS
FEDERACIJE BOSNE I HERCEGOVINE**

STATISTICAL YEARBOOK

Pružna veliki izbor statističkih podataka na oko 400 stranica za Federaciju Bosne i Hercegovine, kantone i općine. Sadrži informacije o stanovništvu, zaposlenosti, plaćama, nezaposlenosti, cijenama, bruto domaćem proizvodu, poljoprivredi, industriji, prijevozu, turizmu, obrazovanju, kulturi, socijalnoj zaštiti/skrbi itd.

On more than 400 pages the book gives a number of statistical data on Federation of Bosnia and Herzegovina, review by respective cantons and municipalities. It includes data on population, employment, wages, unemployment, prices, gross domestic product, agriculture, industry, transport, tourism, education, culture, social

FORMAT: A4, meki uvez, CD

FORMAT: A4, paperback, CD

JEZIK: bosanski/hrvatski/engleski

LANGUAGE: bosnian/croatian/english

**MJESEČNI STATISTIČKI PREGLED
FEDERACIJE BOSNE I HERCEGOVINE**

**MONTHLY STATISTICAL REVIEW OF
THE FEDERATION OF B&H**

**MJESEČNI STATISTIČKI PREGLED
FEDERACIJE BOSNE I HERCEGOVINE
PO KANTONIMA**

**MONTHLY STATISTICAL REVIEW OF
THE FEDERATION OF B&H BY
CANTONS**

Mjesečne publikacije na oko 100 stranica, sadrže prve rezultate mjesečnih istraživanja o privrednim/gospodarskim i drugim kretanjima u FBiH (kantonima), te izabrane godišnje podatke za nekoliko prethodnih godina.

Edition on more than 100 pages, provides first results of monthly statistical surveys on economic and other trends in the Federation of Bosnia and Herzegovina (cantons), as well as selected annual data for the last several years.

FORMAT: A4, meki uvez

FORMAT: A4, paperback

JEZIK: bosanski/hrvatski/engleski

LANGUAGE: bosnian/croatian/english

**FEDERACIJA BOSNE I HERCEGOVINE
U BROJKAMA**

**FEDERATION OF BOSNIA AND
HERZEGOVINA IN FIGURES**

KANTONI U BROJKAMA

CANTONS IN FIGURES

godišnje publikacije koje izabranim statističkim podacima na oko 50 strana daju kratak, ali sveobuhvatan statistički prikaz Federacije Bosne i Hercegovine (kantona u FBiH).

A packet – size editon issued annually, on some 50 pages containing selected data, gives a short, yet comprehensive statistical review of the Federation of Bosnia and Herzegovina (cantons).

FORMAT: A5, meki uvez
JEZIK: bosanski/hrvatski/engleski

FORMAT: A5, paperback
LANGUAGE: bosnian/croatian/english

BILTENI

Godišnje publikacije sa detaljnim podacima iz raznih područja statističkih istraživanja, a svaka od njih sadrži cjelovit pregled jednog statističkog istraživanja. Podaci su prikazani za Federaciju BiH, kantone i općine. Izlaze redovno/redovito a godišnje se izda oko 12 brojeva.

STATISTICAL REPORTS

A series of publications which provide detailed data from respective statistical areas, each one giving a comprehensive review of a particular statistical survey it refers to. The data are given for the Federation of Bosnia and Herzegovina, cantons and municipalities. The reports have been issued regularly with some 12 issues published each year.

FORMAT: A4, meki uvez
JEZIK: bosanski/hrvatski/engleski

FORMAT: A4, paperback
LANGUAGE: bosnian/croatian/english

SAOPĆENJA/PRIOPĆENJA

Saopćenja/priopćenja su kratke i brze statističke informacije koje izlaze prema periodičnosti provođenja statističkih istraživanja.

FIRST RELEASES

the First releases are short and concise statistical information sheets issued in accordance with regular dynamics of the statistical survey schedule.

FORMAT: A4
JEZIK: bosanski/hrvatski/engleski

FORMAT: A4
LANGUAGE: bosnian/croatian/english

INFORMACIJE MOŽETE DOBITI:

-telefonom:

Odsjek za publicistiku
00387 33 20 64

-faksom: (033) 22 61 51

-elektronskom poštom: fedstat@fzs.ba

-na internetu na adresi: www.fzs.ba

INFORMATION CAN BE GIVEN BY:

-phone:

Publishing department,
00387 33 20 64

-fax: (033) 22 61 51

-e-mail: fedstat@fzs.ba

-on internet address: www.fzs.ba

Za vanjske korisnike Odsjek radi od 8 do 16 sati u ulici Zelenih beretki broj 26.

The office is opened from 8 a.m. – 4 p.m., Zelenih beretki 26

U sklopu Odsjeka postoji i specijalna biblioteka/knjižnica.

The office has a special library, too.

PUBLIKACIJE SE MOGU NABAVITI:

- kupovinom u Federalnom zavodu za statistiku, Zelenih beretki 26
(Odsjek za publicistiku)

- pismenom narudžbom na našu adresu:
Federalni zavod za statistiku
71000 sarajevo, Zelenih beretki 26

- narudžbom putem faksa:
00387 33 22 61 51

- narudžbom na: fedstat@fzs.ba

Prilikom naručivanja molimo vas da napišete tačan/točan naziv svog preduzeća/poduzeća, adresu i naziv publikacije koju naručujete.

Naplata publikacija i obrada korisničkih zahtjeva vrši se prema Cjenovniku publikacija i usluga Federalnog zavoda za statistiku (Službene novine FBiH broj: 16/04).

NAČIN PLAĆANJA PUBLIKACIJA:

uplatom na račun:

FEDERALNO MINISTARSTVO
FINANSIJA/FINANCIJA - TREZOR
Transakcijski račun:
BA 39 3389002211529491

SWIFT UNCRBA 22

Molimo prilikom uplate pozovite se na:
vrsta prihoda – 722613
budžetska organizacija-3401001

Bankarski troškovi terete korisnika.

U cijenu publikacija su uračunati troškovi poštarine po važećem cjenovniku JP BH Pošta unutar Federacije BiH i za inozemstvo.

PUBLICATIONS MAY BE OBTAINED BY:

- direct purchase from the Federal Statistics, Zelenih beretki 26
(Publishing department)

- Written orders addressed to the Federal Office of Statistics
71000 Sarajevo, Zelenih Beretki 26

- Orders by fax: 00387 33 22 61 51

- Orders via e-mail: fedstat@fzs.ba

When placing an order, please state the title of your company, address and the title of the publication you are ordering.

Charging for publications and execution of customers requirements are done according to the Price List of Publications and Services of the Federal Office of Statistics.

PAYMENT

by payment slip to the account of the:

FEDERALNO MINISTARSTVO
FINANSIJA - TREZOR
Account: BA 39 3389002211529491

SWIFT UNCRBA 22

When placing a payment, please cite to:
type of income – 722613
budget organisation - 3401001

Bank costs are paid by beneficiaries

Postage costs are included in the price of publications, according to the valid price list of the Bosnian Post.

SLUŽBE I UREDI ZA STATISTIKU ZA PODRUČJA KANTONA
STATISTICAL DEPARTMENT IN THE CANTONS

**Služba za statistiku za područje
Unsko-sanskog kantona
77000 Bihać, Darovalaca krvi 24
Tel: 037/22 78 58**

*Unsko-sanski kanton
Statistical department
77000 Bihać, Darivalaca krvi 24
Tel: 037/22 78 58*

**Ured za statistiku za područje
Kantona Posavskog
76270 Orašje, Treća ulica 15
Tel: 031/71 23 91**

*Kanton Posavski
Statistical department
76270 Orašje, Treća ulica 15
Tel: 031/71 23 91*

**Služba za statistiku za područje
Tuzlanskog kantona
75000 Tuzla , Stari grad bb
Tel: 035/25 23 00**

*Tuzlanski kanton
Statistical department
75000 Tuzla , Stari grad bb
Tel: 035/25 23 00*

**Služba za statistiku za područje
Zeničko-dobojskog kantona
72000 Zenica, M. Tarabara 15
Tel: 032/24 46 38**

*Zeničko-dobojski kanton
Statistical department
72000 Zenica, M. Tarabara 15
Tel: 032/24 46 38*

**Ured za statistiku za područje
Bosansko-podrinjskog kantona
73000 Goražde, Trg branilaca bb
Tel: 038/22 43 33**

*Bosansko-podrinjski kanton
Statistical department
73000 Goražde, Trg branilaca bb
Tel: 038/22 43 33*

**Služba za statistiku za područje
Srednjobosanskog kantona
72270 Travnik, Bosanska 131
Tel: 030/51 14 30**

*Srednjobosanski kanton
Statistical department
72270 Travnik, Bosanska 131
Tel: 030/51 14 30*

**Služba za statistiku za područje
Hercegovačko-neretvanskog kantona
88000 Mostar, Krpića 3
Tel: 036/58 08 71**

*Hercegovačko-neretvanski kanton
Statistical department
88000 Mostar, Krpića 3
Tel: 036/58 08 71*

**Ured za statistiku za područje
Zapadno-hercegovačkog kantona
Široki Brijeg, Matije Gubca 10a
Tel: 039/70 37 05**

*Zapadno-hercegovački kanton
Statistical department
Široki Brijeg, Matije Gubca 10a
Tel: 039/70 37 05*

**Služba za statistiku za područje
Kantona Sarajevo
71000 Sarajevo, Titova 52
Tel: 033/26 58 81**

*Kanton Sarajevo
Statistical department
71000 Sarajevo, Titova 52
Tel: 033/26 58 81*

**Ured za statistiku za područje
Kantona 10
80101 Livno, Trg domovinskog rata 5
Tel: 034/20 21 01**

*Canton 10
Statistical department
80101 Livno, Trg domovinskog rata 5
Tel: 034/20 21 01*