



Bosna i Hercegovina
Federacija Bosne i Hercegovine
FEDERALNI ZAVOD ZA STATISTIKU

Bosnia and Herzegovina
Federation of Bosnia and Herzegovina
INSTITUTE FOR STATISTICS OF B&H

DEMOGRAFSKA STATISTIKA
DEMOGRAPHICS
2012

Sarajevo, 2013.

Izdavač: Federalni zavod za statistiku, Zelenih beretki 26, 71000 Sarajevo

Publisher: Institute for statistics of FB&H, Zelenih beretki 26, 71000 Sarajevo

Telefon/Phone /Faks:+387 33 22 61 51

Elektronska pošta / E-mail: fedstat@fzs.ba

Internetska stranica/Web site : <http://www.fzs.ba>

Odgovara direktor: Hidajeta Bajramović

Person responsible: Hidajeta Bajramović, Director General

Pripremili: Velić Jasmina, Muhić Senija, Konaković Jasmina, Idrizović Muamera, Ajkunić Emina

Prepared by: Velić Jasmina, Muhić Senija, Konaković Jasmina, Idrizović Muamera, Ajkunić Emina

Molimo korisnike da prilikom korišćenja podataka navedu izvor

Users are kindly requested to state the source

Štampano/Tiskano u 100 primjeraka

Printed in 100 copies

Obavijest daje Odsjek za odnose s javnošću

Information is available at the Department of Public Relations

Telefon/Phone:+ 387 33 20 64 52/lok 131

Pretpлата publikacija:+387 33 20 64 52/lok 132

SADRŽAJ

	Strana
Metodološka objašnjenja	8
ROĐENJA	
Rođeni prema vitalitetu i živorođeni prema spolu, mjestu porođaja i bračnosti	12
Živorođeni po mjesecima	12
Živorođeni prema starosti i godini rođenja majke, bračnom statusu i redu rođenja.....	14
Živorođeni prema starosti majke, spolu djeteta i redu rođenja živorođene djece	17
Prosječna starost majke prema redu rođenja živorođene djece	18
Živorođena bračna djeca prema etničkoj pripadnosti majki i etničkoj pripadnosti očeva.....	19
Živorođena bračna djeca prema trajanju braka i redu rođenja djeteta	20
Mrtvorođeni prema starosti majke, spolu djeteta i redu rođenja mrtvorođene djece	21
Broj djece rođene višestrukim porođajima prema starosti majke, spolu djeteta, vrsti i vitalitetu	22
UMRLA LICA / OSOBE	
Pregled ukupnog broja umrlih prema prebivalištu	24
Umrli u inostranstvu / inozemstvu po zemljama	24
Umrli prema starosti, godini rođenja i spolu.....	26
Umrli prema starosti i spolu.....	29
Prosječna starost umrlih osoba.....	30
Umrli prema etničkoj pripadnosti.....	30
Nasilne smrti.....	31
Umrli po uzroku smrti i spolu prema starosti	32
Umrli dojenčad po uzroku smrti i spolu prema starosti	36
ZAKLJUČENI BRAKOVI	
Zaključeni brakovi prema starosti nevjeste i mladoženje.....	40
Pregled ukupnog broja zaključenih brakova po starosti nevjeste i mladoženje prema prebivalištu mladoženje.....	42
Prosječna starost nevjeste - mladoženje pri zaključenju braka (ukupno i prvi)	43
Zaključeni brakovi (ukupno) prema starosti i godini rođenja mladoženje i nevjeste	44
Zaključeni prvi brakovi prema starosti i godini rođenja mladoženje i nevjeste	46
Zaključeni brakovi po školskoj spremi nevjeste prema školskoj spremi mladoženje	48
Zaključeni brakovi prema etničkoj pripadnosti nevjeste i mladoženje	50
RAZVEDENI BRAKOVI	
Razvedeni brakovi prema starosti žene i muža	52
Razvedeni brakovi prema trajanju braka po posljednjem zajedničkom prebivalištu.....	54
Razvedeni brakovi prema osobi kojoj su dodijeljena djeca, trajanju braka i broju izdržavane / uzdržavane djece	54
Razvedeni brakovi prema etničkoj pripadnosti žene i muža	55
Razvedeni brakovi prema školskoj spremi žene i muža	56
PODACI PO KANTONIMA I OPĆINAMA	
ROĐENJA	
Rođeni prema vitalitetu i živorođeni prema spolu, mjestu porođaja i bračnosti	62
- Unsko-sanski kanton	62
- Kanton Posavski	62
- Tuzlanski kanton	64
- Zeničko-dobojski kanton.....	66
- Bosansko-podrinjski kanton	68
- Srednjobosanski kanton	68
- Hercegovačko-neretvanski kanton.....	70
- Zapadnohercegovački kanton	72
- Kanton Sarajevo	74
- Kanton 10.....	76

UMRLA LICA / OSOBE

Umrli prema spolu, liječenju, mjestu smrti i ko je ustanovio smrt i umrla dojenčad po spolu.....	80
- Unsko-sanski kanton	80
- Kanton Posavski	80
- Tuzlanski kanton	82
- Zeničko-dobojski kanton.....	84
- Bosansko-podrinjski kanton	86
- Srednjobosanski kanton	86
- Hercegovačko-neretvanski kanton.....	88
- Zapadnohercegovački kanton	90
- Kanton Sarajevo	92
- Kanton 10.....	94

ZAKLJUČENI BRAKOVI

Zaključeni brakovi prema starosti nevjeste i mladoženje	98
- Unsko-sanski kanton	98
- Kanton Posavski	98
- Tuzlanski kanton	100
- Zeničko-dobojski kanton.....	102
- Bosansko-podrinjski kanton	104
- Srednjobosanski kanton	104
- Hercegovačko-neretvanski kanton.....	106
- Zapadnohercegovački kanton	108
- Kanton Sarajevo	108
- Kanton 10.....	110

RAZVEDENI BRAKOVI

Razvedeni brakovi prema starosti muža / žene i trajanju braka	114
- Unsko-sanski kanton	114
- Kanton Posavski	116
- Tuzlanski kanton	116
- Zeničko-dobojski kanton.....	118
- Bosansko-podrinjski kanton	118
- Srednjobosanski kanton	118
- Hercegovačko-neretvanski kanton.....	120
- Zapadnohercegovački kanton	120
- Kanton Sarajevo	122
- Kanton 10.....	122
Razvedeni brakovi prema braku po redu muža i žene	124
Razvedeni brakovi prema ranijem bračnom stanju muža i žene	124
Razvedeni brakovi po broju izdržavane/uzdržavane djece i kome su djeca dodijeljena	126
Razvedeni brakovi prema starosti žene i muža	128
- Unsko-sanski kanton	128
- Kanton Posavski	128
- Tuzlanski kanton	130
- Zeničko-dobojski kanton.....	132
- Bosansko-podrinjski kanton	134
- Srednjobosanski kanton	134
- Hercegovačko-neretvanski kanton.....	136
- Zapadnohercegovački kanton	138
- Kanton Sarajevo	138
- Kanton 10.....	140

Broj rođenih i umrlih lica / osoba i broj sklopljenih i razvedenih brakova u 2011 i 2012. koji su registrovani u 2013. godini	142
---	-----

Obrasci	151
---------------	-----

CONTENTS

	Page
<i>Methodological explanations</i>	9
 BIRTHS	
<i>Births by vitality and livebirths by sex, birth place and legitimate and illegitimate livebirths</i>	12
<i>Livebirths by months</i>	12
<i>Livebirths by age and birth year of mother, marriage status and birth order</i>	14
<i>Livebirths by mother age, child sex and the birth order of livebirths</i>	17
<i>Average mother age by birth order of livebirths</i>	18
<i>Legitimate livebirths by mothers ethnic affiliation and fathers ethnic affiliation</i>	19
<i>Legitimate livebirths by marriage duration and child birth order</i>	20
<i>Stillbirths by mother age, child sex and birth order of stillbirths</i>	21
<i>Number of children born on manifold posterities by mother age, child sex, type and vitality</i>	22
 DEATHS	
<i>The overview of deaths by the residence</i>	24
<i>Deaths abroad by countries</i>	24
<i>Deaths by age, birth year and sex</i>	26
<i>Deaths by age and sex</i>	29
<i>Average age of deaths</i>	30
<i>Deaths by ethnic affiliation</i>	30
<i>Violent deaths</i>	31
<i>Deaths by cause of deaths and sex by age</i>	32
<i>Infant deaths by cause of death and sex by age</i>	36
 MARRIAGES	
<i>Marriages by age of bride and age of groom</i>	40
<i>The overview of marriages amount by age of bride and groom by the residence of groom</i>	42
<i>Average age of bride - groom at the time getting married (total and first)</i>	43
<i>Marriages by age and birth year of groom and bride</i>	44
<i>First marriages by age and birth year of groom and bride</i>	46
<i>Marriages by education of bride to education of groom</i>	48
<i>Marriages by bride and groom ethnic affiliation</i>	50
 DIVORCES	
<i>Divorces by wife age and husband age</i>	52
<i>Divorces amount by marriage duration by the last together residence</i>	54
<i>Divorces by person children are assigned to , marriage duration and number of dependent children</i>	54
<i>Divorces by wife and husband ethnic affiliation</i>	55
<i>Divorces by education of wife and husband ..</i>	56
 DATA BY CANTONS AND MUNICIPALITIES	
BIRTHS	
<i>Births by vitality and livebirths by sex, birth place and marriage</i>	62
- <i>Unsko-sanski canton</i>	62
- <i>Canton Posavski</i>	62
- <i>Tuzlanski canton</i>	64
- <i>Zeničko-dobojski canton</i>	66
- <i>Bosansko-podrinjski canton</i>	68
- <i>Srednjobosanski canton</i>	68
- <i>Hercegovačko-neretvanski canton</i>	70
- <i>Zapadnohercegovački canton</i>	72
- <i>Canton Sarajevo</i>	74
- <i>Canton 10</i>	76

DEATHS

Number of deaths by sex, cure, place of death and who appointed death

and infant deaths by sex	80
- Unsko-sanski canton.....	80
- Canton Posavski.....	80
- Tuzlanski canton	82
- Zeničko-dobojski canton.....	84
- Bosansko-podrinjski canton.....	86
- Srednjobosanski canton.....	86
- Hercegovačko-neretvanski canton.....	88
- Zapadnohercegovački canton.....	90
- Canton Sarajevo	92
- Canton 10.....	94

MARRIAGES

Marriages by age of bride and of groom	98
- Unsko-sanski canton.....	98
- Canton Posavski.....	98
- Tuzlanski canton	100
- Zeničko-dobojski canton.....	102
- Bosansko-podrinjski canton.....	104
- Srednjobosanski canton.....	104
- Hercegovačko-neretvanski canton.....	106
- Zapadnohercegovački canton.....	108
- Canton Sarajevo	108
- Canton 10.....	110

DIVORCES

Divorces by husband age / wife age and marriage duration	114
- Unsko-sanski canton.....	114
- Canton Posavski.....	116
- Tuzlanski canton	116
- Zeničko-dobojski canton.....	118
- Bosansko-podrinjski canton.....	118
- Srednjobosanski canton.....	118
- Hercegovačko-neretvanski canton.....	120
- Zapadnohercegovački canton.....	120
- Canton Sarajevo	122
- Canton 10.....	122
Divorces by husband and wife marriage order	124
Divorces by husband and wife previous marital status	124
Divorces by number of dependent children and children are assigned to.....	126
Divorces by age of wife and age of husband	128
- Unsko-sanski canton.....	128
- Canton Posavski.....	128
- Tuzlanski canton	130
- Zeničko-dobojski canton.....	132
- Bosansko-podrinjski canton.....	134
- Srednjobosanski canton.....	134
- Hercegovačko-neretvanski canton.....	136
- Zapadnohercegovački canton.....	138
- Canton Sarajevo	138
- Canton 10.....	140
Number of births, deaths, marriages and divorces in 2011 and 2012 registrated in 2013	142
Questionnaires.....	151

METODOLOŠKA OBJAŠNJENJA

Pravni osnov

Statistička istraživanja o rođenim i umrlim licima, zaključenim i razvedenim brakovima provode se u skladu sa Zakonom o statistici u Federaciji Bosne i Hercegovine (Službene novine Federacije BiH br. 63/03 i 9/09) i Planom provođenja statističkih istraživanja od interesa za Federaciju Bosne i Hercegovine za 2011. godinu (Službene novine Federacije BiH, broj 27/11). Kao pravni osnov za popunjavanje statističkih izvještaja statistike stanovništva važni su i Zakon o matičnim knjigama (Službene novine Federacije BiH, broj 37/12), Porodični zakon (Službene novine Federacije BiH, broj 35/05) i Zakon o zdravstvenoj zaštiti (Službene novine Federacije BiH, broj 29/97)

Izvor podataka

Podaci o rođenim, umrlim i zaključenim brakovima prikupljaju se preko mjesnih odnosno matičnih ureda, a podaci o razvedenim brakovima preko nadležnih općinskih sudova. Podaci o rođenim prikupljaju se na Statističkom izvještaju o rođenju (obrazac DEM-1), podaci o umrlim na Statističkom izvještaju o smrti (obrazac DEM-2), podaci o zaključenim brakovima na Statističkom izvještaju o zaključenju braka (obrazac DEM-3), a podaci o razvedenim brakovima na Statističkom izvještaju o razvedenom braku (obrazac RB-1).

Obrada i publikovanje podataka

Prikupljanje podataka vitalne statistike vrši se mjesečno, a obrada prikupljenih podataka godišnje.

Podaci za rođena lica (živorođeni i mrtvorođeni) i umrla lica obrađuju se prema prebivalištu majke rođenog djeteta odnosno umrlog lica, a podaci o zaključenim i razvedenim brakovima prema prebivalištu mladoženje odnosno prema posljednjem zajedničkom prebivalištu bračnog para.

Ukoliko je gore navedeno prebivalište mjesto u Republici Srpskoj ili Brčko Distriktu BiH ovi podaci se u biltenu iskazuju pod kategorijom "iz RS" i "iz Brčko

Distrikta BiH" u okviru zbirnih podataka za Federaciju Bosne i Hercegovine, a u cilju da se svi vitalni događaji obuhvate prilikom iskazivanja podataka za Bosnu i Hercegovinu.

Događaji (rođenje, smrt ili vjenčanje) koji se odnose na državljane Bosne i Hercegovine koji su se desili u inostranstvu/inozemstvu, a upisani su u matične knjige na području Federacije BiH, iskazani su u okviru podataka Federacije Bosne i Hercegovine ako je za majku rođenog djeteta, umrlo lice ili mladoženju ili bračni par koji se razveo, kao prebivalište navedeno neko mjesto u Bosni i Hercegovini i ako iz prebivališta nisu bili odsutni više od godinu dana. Ako su iz

METHODOLOGICAL EXPLANATIONS

Legal basis

A statistical study of births, deaths, marriages and divorces are conducted in accordance with the Law on Statistics of the Federation of Bosnia and Herzegovina (FB&H Official Gazette no. 63/03 and 9/09) and the Plan of the statistical research of interest to the Federation of Bosnia and Herzegovina for 2011. (FB&H Official Gazette no. 27/11).

Law on civil registration (FB&H Official Gazette no. 37/12), Family Law (FB&H Official Gazette no. 35/05) and Law on Health Care (FB&H Official Gazette no. 29/97 are important as a legal basis for the completion of statistical reports population statistics.

Source of data

Data on births, deaths and marriages are collected by local or registry offices, and data on divorces by the competent municipal courts.

Data on births are collected on the Statistical Report on Births (DEM-1 form), data on deaths on the Statistical Report on Deaths (DEM-2 form), data on marriages on the Statistical Report on Marriages (DEM-3 form) and data on divorces and on the Statistical Report on Divorces (RB-1 form).

Processing and publishing data

Data gathering is carried out monthly and data processing yearly.

Data for those born (live births and stillbirths), and dead persons shall be processed according to the residence of the mother or the dead person, and the data on marriages and divorces by residence of the groom or the last common residence of the couple.

If the above resides in the place in Republika Srpska or Brcko District, in order to cover all events when presenting data for the whole of Bosnia and Herzegovina, in the bulletin, these data are reported under the category "RS" and "from the District," within the summary data for the Federation of Bosnia and Herzegovina Events (birth, death or marriage) relate to the citizens of Bosnia and Herzegovina happened abroad but registered in the Federation of Bosnia and Herzegovina, are represented within data of the Federation of Bosnia and Herzegovina if mother of child, dead person, groom or divorced persons have residence place in Bosnia and Herzegovina and if they are not absent from it more than one year. If they have been absent from it more than one year abroad, these events are not represented in this bulletin.

navedenog prebivališta bili odsutni duže/dulje od godinu dana u inostranstvu/inozemstvu, takvi događaji nisu obuhvaćeni podacima u ovom biltenu.

Podaci koji se odnose na ona naseljena mjesta koja su prema administrativno-teritorijalnoj podjeli bila podijeljena između dva entiteta, iskazuju se u okviru Federacije BiH, ukoliko je tako označeno na statističkom izvještaju.

Definicije i objašnjenja

U ovom biltenu daju se kraće definicije jedinica posmatranja i osnovnih obilježja.

Definicije se temelje na Preporukama UN-a, Eurostat-a i Svjetske zdravstvene organizacije.

U statistici rođenih jedinica posmatranja je rođeno, odnosno živorođeno i mrtvorođeno dijete.

Živorodenim djetetom smatra se svako dijete koje pri rođenju diše i pokazuje druge znakove života kao što su kucanje srca, pulsiranje pupčane vrpce i jasne pokrete voljnih mišića.

Ako dijete ubrzo nakon poroda umre, prvo se registruje kao živorođeno, a zatim kao umrlo dojenče.

Mrtvorođenim djetetom smatra se dijete rođeno, odnosno izvađeno iz tijela majke bez ikakvih znakova života, tj. ako nije disalo niti pokazivalo neki drugi znak života, nošeno je duže od 22 sedmice trudnoće i ima 500 grama ili više porođajne težine.

Izbacivanje mrtvog ploda koji je nošen manje od 22 sedmice, smatra se pobačajem (abortusom), bez obzira na to da li je riječ o prirodnom ili namjernom prekidu trudnoće, i ne registruje se u matičnim knjigama, niti su ti podaci iskazani u ukupnom broju mrtvorođenih.

Stručna pomoć kod rođenja je pomoć doktora medicine ili diplomirane babice. Da bi se dobio ukupan broj rođenih sa stručnom pomoći, treba sabrati rođene u zdravstvenoj ustanovi i rođene "na drugom mjestu" sa stručnom pomoći.

Bračnim djetetom smatra se ono dijete koje je rođeno za vrijeme trajanja braka ili je rođeno u periodu od 300 dana nakon prestanka braka.

Red rođenja djeteta

Za određivanje reda rođenja uzimaju se sva djeca koju je majka rodila, uključujući dakle, i mrtvorođenu djecu, bez obzira da li su rođena u braku ili van braka.

Umrli je svaka živorođena osoba kod koje je nastupio trajni prestanak svih vitalnih funkcija.

Umrlim dojenčetom smatra se dijete koje je umrlo prije navršene prve godine života.

Uzrokom smrti smatraju se one bolesti, bolesna stanja ili povrede kojima je posljedica smrt ili

Data related to those settlements which were divided between two entities by administrative-territorial division, are completely represented within the Federation of Bosnia and Herzegovina. One part of these events happened in 2010 and 2011 are separately represented at the end of this bulletin because they were gathered after 2010 and 2011 data processing.

Definitions and explanations

This Bulletin provides short definition of the units of observation and explanations of some characteristics.

Definitions are based on recommendations of the UN, Eurostat and WHO.

In statistics of births, unit of observation is a newborn, i.e. live born and stillborn child.

A live-born child (live birth) is every child who breathes and exhibits other signs of life at birth, such as breathing of the heart, pulsation of the umbilical cord or definite movement of voluntary muscles.

If a child dies soon after birth, it is first registered as a live-born and then as dead infant.

A stillborn child is considered a child born or taken out from mother's body who exhibits no signs of life (not breathing, not moving, no heartbeat) where pregnancy has lasted more than 22 weeks and weight at childbirth has been 500 grams or more.

Expulsion of a dead fetus carried less than 22 weeks considered a miscarriage (abortion), irrespective of whether natural or artificial. These cases are not registered in population registers, nor shown in the tables on stillborn.

Medical assistance at birth is the assistance by a medical doctor or a qualified midwife. The total data of live births with medical assistance includes the number of children born in medical facility and those born in "in some other place" but with medical assistance.

A legitimate child is considered every child born in marriage or within three hundred days after the termination of a marriage.

Birth order

In establishing birth order all children are taken into account (live births and stillbirths), irrespective of whether born in or out of wedlock.

Dead person (death) is every live-born person in which there is permanent disappearance of all evidence of life.

Infant death is considered death of a child under one year of age.

Causes of death are considered diseases, morbid conditions or injuries which either resulted

su pridonijele smrti, te okolnosti nesretnog slučaja ili nasilja koje su takve povrede prouzrokovale. Uzroci smrti razvrstavaju se prema Međunarodnoj klasifikaciji bolesti i srodnih zdravstvenih problema, X. revizija, iz 1994., koja se primjenjuje od 1. januara 1995. godine. Podatak o uzroku smrti prikuplja se na obrascu Potvrda o smrti.

Nasilna smrt jest svaka smrt koja nije nastala zbog prirodnih okolnosti (bolest, starost), nego je riječ o smrti nastaloj od povreda ili trovanja, odnosno smrti za koju se utvrdi da je nastala kao posljedica nesretnog slučaja, samoubistva, ubistva ili nepoznatog uzroka smrti.

Nesretni slučaj jest svaka nasilna smrt koja je nastupila kao posljedica nenamjerno izazvanih povreda ili trovanja.

Samoubistvo je nasilna smrt koja je nastupila kao posljedica povreda ili trovanja koju je umrlo lice svjesno i namjerno izazvala.

Ubistvo protupravno uništenje tuđega ljudskog života, tj. nasilna smrt koja je nastupila kao posljedica povreda ili trovanja koju je nad umrlim licem namjerno izazvalo drugo lice.

Zaključeni brak je zakonom uređena životna zajednica žene i muškarca.

Prosječna starost mladoženje i nevjeste predstavlja prosječne godine starosti prilikom zaključenja braka.

Bračno stanje je zakonski status lica na koje se događaji odnose. Podaci prema bračnom stanju se razvrstavaju: neoženjen/neudata, oženjen/udata, udovac/udovica i razveden/razvedena.

Neoženjenim odnosno **neudanom** smatraju se djeca i sva druga lica koja nikada nisu zaključila brak u skladu s važećim propisima.

Oženjenim odnosno **udanom** smatraju se lica koja su zaključila brak pred nadležnim organom ovlaštenim za zaključenje braka u skladu s važećim propisima.

Udovcem odnosno **udovicom** smatraju se lica čija je bračna zajednica prestala postojati smrću jednog od supružnika odnosno proglašenjem bračnog supružnika umrlim.

Razvedenim odnosno **razvedenom** smatraju se lica čija je bračna zajednica raskinuta pravosnažnom sudskom presudom.

Razvedeni brak je pravosnažnom presudom nadležnog suda raskinuta bračna zajednica.

Trajanje braka je u statistici rođenja i statistici razvedenih brakova izvedeno obilježje izraženo u navršenim godinama trajanja zakonske bračne zajednice.

in or contributed to death and the circumstances of the accident or violence which produced such injuries. Causes of death are classified by the "International Classification Of Diseases and Related Health Problems", Tenth Revision, 1994, which has been applied since 1 January 1995. Data on causes of death are collected through the Death Certificate Form.

Violent death is every death that has not occurred in natural circumstances (illness, old age), but is caused by injuries or poisoning, i.e. the one defined to be caused by accident, suicide, homicide, as well as unknown cause of death.

Accident is every violent death caused by accidental injuries or poisoning.

Suicide is a violent death from injuries or poisoning consciously and willfully caused by the person himself/herself.

Homicide is defined as an illegal destruction of other person's life, i.e. violent death from injuries or poisoning deliberately inflicted on a person by another person.

Marriage is the act by which the legal relationship of husband and wife is constituted.

Mean age of groom and bride presents an average years of age at contraction of marriage.

Marital status is the legal status of a person the events refer to. Data by marital status are classified as: single, married, widow/widower and divorced.

Never married persons are children and all other persons who never got married in concordance with valid regulations.

Married persons are those who got married by competent authority concordance with valid regulations.

Widower or widow is person who marriage ceased to exist by death of one of spouses, that is, when a spouse is declared dead.

Divorced persons are those whose marriage was terminated by a valid court judgment.

Divorce is a final dissolution of a marriage by a valid decision of a competent court.

Duration of marriage is in the statistics of births and divorces statistics derived feature expressed in completed years of legal marriage.

Broj izdržavane djece rođene u ovom braku odnosi se na djecu razvedenih roditelja koja ne zarađuju i nemaju ličnih prihoda za svoje izdržavanje.

Prebivalištem se smatra općina ili distrikt u kojem se lice nastani s namjerom da tu stalno živi ("Sl. Glasnik BiH" 32/2001). Međunarodne preporuke definicije stalnog stanovnika zahtijevaju da se lice koje je odsutno iz mjesta predhodnog stanovanja godinu i više ne može smatrati privremeno odsutnim. Pri iskazivanju podataka u biltenu prihvaćena je ova definicija stalnog stanovnika.

Nacionalnost je obilježje koje označava pripadnost pojedinca narodu ili etničkoj grupi. U skladu sa Ustavom BiH i Ustavom FBiH građanima se garantuje sloboda izjašnjavanja nacionalne pripadnosti. Podatak o nacionalnoj pripadnosti dobije se na osnovu slobodnog izjašnjavanja lica (prilikom zaključenja, razvoda braka), dok podatak o nacionalnoj pripadnosti za majku i oca (u slučaju rođenja djeteta) i za umrlo lice daje prijavitelj rođenja, odnosno prijavitelj smrtnog slučaja. Ustavom BiH i Ustavom FBiH građanin nije dužan da se izjasni o svojoj nacionalnoj pripadnosti.

Podaci prema starosti iskazuju se prema navršenim godinama života. Starost se računa na osnovu datuma rođenja lica i datuma kada se slučaj desio.

Školska sprema je najviši stepen/stupanj obrazovanja koji je lice steklo po okončanju redovnog/redovitog školovanja ili škole koja zamjenjuje redovne/redovite, polaganjem privatnih ispita u nekoj redovnoj/redovitoj školi, ili pohađanjem kursa za skraćeno završavanje neke škole kojim se po postojećim propisima stiče određena školska sprema. Podaci o najvišoj završenoj školskoj spremi svrstani se u slijedeće grupe: bez škole, nepotpuna osnovna škola, osnovna škola, srednja škola, viša škola, fakulteti i umjetničke akademije, magisterij i doktorat.

Number of dependent children born in this marriage refers to the children (of divorced parents) who do not earn and do not have a personal income for their subsistence.

Permanent residence place is considered as the municipality or district which has been taken up by person who intends to live in it permanently (Gazette No. 32/2001). International recommendations of the permanent resident definition request that person absent more than one year from its precedent permanent residence place should not be considered as temporary absent person. This definition is accepted in this bulletin.

Ethnicity is a characteristic including a persons membership in a particular group. According to the Constitution of Bosnia and Herzegovina and the Constitution of Federation B&H, citizens are guaranteed freedom to express their ethnicity. Data on ethnicity is collected on the basis of free direct statement of a person (in cases of marriage, divorce, movement), while the data on the ethnicity of a mother and father (in case of childbirth) and a deceased are given by the person who reports the event of birth or death. According to the Constitution of Bosnia and Herzegovina and Constitution of Federation B&H, citizens are not obliged to state their ethnicity.

Data by age are expressed by completed years of age. Age is calculated using the data of birth of a person and the data of event.

Educational attainment (school completed) is considered the highest level of completed education, i.e. a regular school that a person completed or an equivalent substitute school, passing of exams in a regular school or completing a course of a ridged education, by which, according to valid regulations, a respective school level recognised. Data on educational attainment are classified according to the following groups: without education, incomplete basic school, basic school, secondary school, non.-university high school, university degree, master and doctorate.

ROĐENJA

BIRTHS

ROĐENI PREMA VITALITETU I ŽIVOROĐENI
BIRTHS BY VITALITY AND LIVEBIRTHS

	Rođeni <i>Births</i>			Živorodeni		
	Ukupno <i>Total</i>	živorođeni <i>livebirths</i>	mrtvorodeni <i>stillbirths</i>	muški <i>males</i>	ženski <i>females</i>	u zdravstvenoj ustanovi <i>in medical institution</i>
U FEDERACIJI BIH	21.540	21.472	68	11.154	10.318	21.447
IZ FEDERACIJE BIH	21.456	21.389	67	11.110	10.279	21.364
IZ RS	68	68	-	34	34	68
BRČKO DISTRIKT BIH	16	15	1	10	5	15
IZ FEDERACIJE BIH	21.456	21.389	67	11.110	10.279	21.364
- u gradskim naseljima	11.907	11.869	38	6.184	5.685	11.856
- u ostalim naseljima	9.549	9.520	29	4.926	4.594	9.508

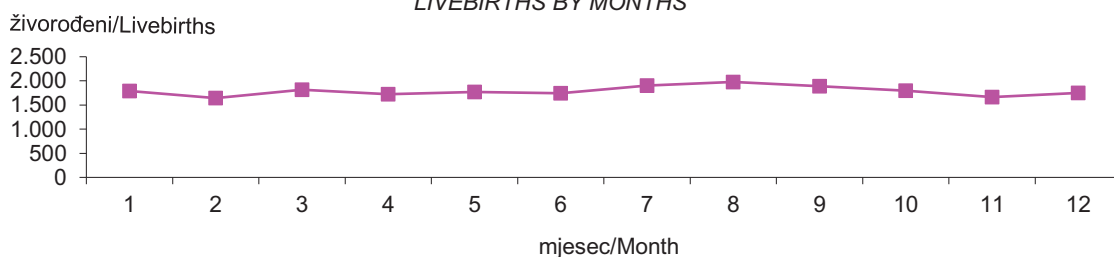
ROĐENI IZ FEDERACIJE BIH U
BIRTHS FROM FEDERATION OF B&H

UKUPNO	875	874	1	453	421	874
Austrija	205	205	-	110	95	205
Hrvatska	126	126	-	68	58	126
Srbija	1	1	-	-	1	1
Crna Gora	2	2	-	2	-	2
Slovenija	223	223	-	115	108	223
Njemačka	67	67	-	25	42	67
Švicarska	76	76	-	39	37	76
Ostale evropske / europske zemlje	164	163	1	88	75	163
Vanevropske / Izvanevropske zemlje	11	11	-	6	5	11

ŽIVOROĐENI PO
LIVEBIRTHS PER

	Svega <i>Total</i>	Januar/ Siječanj <i>January</i>	Februar / Veljača <i>February</i>	Mart/ Ožujak <i>March</i>	April/ Travanj <i>April</i>	Maj/ Svibanj <i>May</i>
SVEGA	21.472	1.789	1.643	1.819	1.725	1.770
DNEVNI PROSJEK	59	58	59	59	58	57
INDEKS DNEVNOG PROSJEKA (Baza 100 = dnevni godišnji prosjek)	100	98	100	100	98	97

ŽIVOROĐENI PO MJESECIMA
LIVEBIRTHS BY MONTHS



PREMA SPOLU, MJESTU POROĐAJA I BRAČNOSTI

BY SEX, BIRTH PLACE AND LEGITIMATE AND ILLEGITIMATE LIVEBIRTHS

Livebirths

na drugom mjestu <i>in other place</i>		bračno <i>legitimate</i>	vanbračno <i>illegitimate</i>		
sa stručnom pomoći <i>with medical assistance</i>	bez stručne pomoći <i>no medical assistance</i>		roditelji žive zajedno <i>parents living together</i>	roditelji ne žive zajedno <i>parents do not live together</i>	
18	7	19.677	1.191	604	<i>IN THE FEDERATION OF B&H</i>
18	7	19.612	1.179	598	<i>FROM THE FEDERATION OF B&H</i>
-	-	56	9	3	<i>FROM RS</i>
-	-	9	3	3	<i>BRČKO DISTRICT B&H</i>
18	7	19.612	1.179	598	<i>FROM THE FEDERATION OF B&H</i>
11	2	10.781	722	366	<i>urban settlements</i>
7	5	8.831	457	232	<i>rural settlements</i>

INOSTRANSTVU / INOZEMSTVU PO ZEMLJAMA ROĐENJA DJETETA

ABROAD BY COUNTRIES OF CHILD BIRTH

-	-	826	45	3	<i>TOTAL</i>
-	-	188	17	-	<i>Austria</i>
-	-	122	4	-	<i>Croatia</i>
-	-	1	-	-	<i>Serbia</i>
-	-	2	-	-	<i>Montenegro</i>
-	-	215	7	1	<i>Slovenia</i>
-	-	62	4	1	<i>Germany</i>
-	-	73	3	-	<i>Swiss</i>
-	-	152	10	1	<i>Other European countries</i>
-	-	11	-	-	<i>Out European countries</i>

MJESECIMA

MONTHS

Juni/ Lipanj <i>June</i>	Juli/ Srpanj <i>July</i>	August/ Kolovoz <i>August</i>	Septembar/ Rujan <i>September</i>	Oktobar/ Listopad <i>October</i>	Novembar/ Studen <i>November</i>	Decembar/ Prosinac <i>December</i>	
1.745	1.902	1.978	1.888	1.797	1.667	1.749	<i>TOTAL</i>
58	61	64	63	58	56	56	<i>DAILY AVERAGE</i>
98	103	108	107	98	95	95	<i>DAILY AVERAGE INDEX (Base 100 = daily year average)</i>

ŽIVOROĐENI PREMA STAROSTI I GODINI ROĐENJA MAJKE, BRAČNOM STATUSU I REDU ROĐENJA
LIVE BIRTHS BY AGE AND BIRTH YEAR OF MOTHER, MARRIAGE STATUS AND BIRTHS ORDER

Starost Age	Godina rođenja majke Mother birth year	Ukupno Total	Bračni status Marital status				Red rođenja Births order					
			bračno legitimate	vanbračno ilegitimate		prvo first	drugo second	treće third	četvrto fourth	peto i više fifth and more	nepoznato unknown	
				roditelji žive zajedno parents living together	roditelji ne žive zajedno parents do not live tog.							
UKUPNO		21.472	19.677	1.191	604	10.168	7.998	2.370	578	342	16	
TOTAL												
14		2	-	1	1	2	-	-	-	-	-	
	1998	2	-	1	1	2	-	-	-	-	-	
15		29	-	17	12	28	1	-	-	-	-	
	1997	13	-	9	4	13	-	-	-	-	-	
	1996	16	-	8	8	15	1	-	-	-	-	
16		89	19	39	31	86	3	-	-	-	-	
	1996	33	6	14	13	30	3	-	-	-	-	
	1995	56	13	25	18	56	-	-	-	-	-	
17		169	57	65	47	160	8	1	-	-	-	
	1995	98	33	36	29	95	3	-	-	-	-	
	1994	71	24	29	18	65	5	1	-	-	-	
18		266	189	53	24	239	25	2	-	-	-	
	1994	143	99	29	15	128	15	-	-	-	-	
	1993	123	90	24	9	111	10	2	-	-	-	
19		487	416	47	24	418	63	6	-	-	-	
	1993	213	178	23	12	180	29	4	-	-	-	
	1992	274	238	24	12	238	34	2	-	-	-	
20		713	605	70	38	575	116	20	1	1	-	
	1992	332	277	35	20	271	52	7	1	1	-	
	1991	381	328	35	18	304	64	13	-	-	-	
21		892	792	64	36	682	192	17	1	-	-	
	1991	422	377	32	13	315	96	11	-	-	-	
	1990	470	415	32	23	367	96	6	1	-	-	
22		1.008	898	79	31	696	278	27	6	-	1	
	1990	509	449	45	15	364	127	16	1	-	1	
	1989	499	449	34	16	332	151	11	5	-	-	
23		1.096	986	65	45	701	345	41	7	1	1	
	1989	500	448	30	22	331	145	19	3	1	1	
	1988	596	538	35	23	370	200	22	4	-	-	
24		1.297	1.201	68	28	783	446	55	8	4	1	
	1988	660	612	34	14	388	242	26	4	-	-	
	1987	637	589	34	14	395	204	29	4	4	1	
25		1.358	1.278	56	24	771	492	78	14	3	-	
	1987	724	680	31	13	406	261	51	5	1	-	
	1986	634	598	25	11	365	231	27	9	2	-	
26		1.476	1.409	53	14	768	582	100	18	8	-	
	1986	738	708	23	7	385	289	50	8	6	-	
	1985	738	701	30	7	383	293	50	10	2	-	
27		1.559	1.484	48	27	795	617	107	26	12	2	
	1985	758	724	20	14	403	291	43	13	8	-	
	1984	801	760	28	13	392	326	64	13	4	2	

ŽIVOROĐENI PREMA STAROSTI I GODINI ROĐENJA MAJKE, BRAČNOM STATUSU I REDU ROĐENJA (nastavak)
LIVEBIRTHS BY AGE AND BIRTH YEAR OF MOTHER, MARRIAGE STATUS AND BIRTHS ORDER (continued)

Starost Age	Godina rođenja majke Mother birth year	Ukupno Total	Bračni status Marital status			Red rođenja Births order					
			bračno legitimate	vanbračno <i>ilegitimate</i>		prvo first	drugo second	treće third	četvrto fourth	peto i više fifth and more	nepoznato unknown
				roditelji žive zajedno parents living together	roditelji ne žive zajedno parents do not live tog.						
28		1.607	1.520	59	28	706	703	168	19	10	1
	1984	810	775	19	16	370	344	87	4	5	-
	1983	797	745	40	12	336	359	81	15	5	1
29		1.529	1.467	49	13	587	715	181	35	11	-
	1983	798	761	31	6	301	366	105	17	9	-
	1982	731	706	18	7	286	349	76	18	2	-
30		1.350	1.279	48	23	489	627	177	42	13	2
	1982	720	680	25	15	269	333	95	18	5	-
	1981	630	599	23	8	220	294	82	24	8	2
31		1.247	1.186	46	15	390	581	209	52	15	-
	1981	655	632	19	4	199	317	102	28	9	-
	1980	592	554	27	11	191	264	107	24	6	-
32		1.080	1.022	40	18	289	537	187	45	20	2
	1980	576	542	23	11	152	286	102	22	12	2
	1979	504	480	17	7	137	251	85	23	8	-
33		888	838	31	19	222	406	190	43	26	1
	1979	457	433	14	10	117	206	103	18	12	1
	1978	431	405	17	9	105	200	87	25	14	-
34		806	741	44	21	203	345	174	49	33	2
	1978	433	394	29	10	115	185	88	27	16	2
	1977	373	347	15	11	88	160	86	22	17	-
35		608	564	29	15	134	252	167	27	26	2
	1977	338	313	20	5	76	146	90	13	12	1
	1976	270	251	9	10	58	106	77	14	14	1
36		508	468	23	17	112	195	132	36	33	-
	1976	304	283	13	8	62	114	87	20	21	-
	1975	204	185	10	9	50	81	45	16	12	-
37		415	379	16	20	85	159	111	41	19	-
	1975	212	195	7	10	45	83	59	16	9	-
	1974	203	184	9	10	40	76	52	25	10	-
38		256	239	15	2	58	97	51	29	21	-
	1974	153	144	9	-	24	65	34	16	14	-
	1973	103	95	6	2	34	32	17	13	7	-
39		264	235	20	9	53	88	66	28	28	1
	1973	148	131	12	5	28	51	40	11	17	1
	1972	116	104	8	4	25	37	26	17	11	-
40		171	150	14	7	45	43	43	20	20	-
	1972	105	92	8	5	25	26	28	14	12	-
	1971	66	58	6	2	20	17	15	6	8	-

ŽIVOROĐENI PREMA STAROSTI I GODINI ROĐENJA MAJKE, BRAČNOM STATUSU I REDU ROĐENJA (nastavak)
LIVEBIRTHS BY AGE AND BIRTH YEAR OF MOTHER, MARRIAGE STATUS AND BIRTHS ORDER (continued)

Starost Age	Godina rođenja majke Mother birth year	Ukupno Total	Bračni status Marital status			Red rođenja Births order					
			bračno legitimate	vanbračno <i>ilegitimate</i>		prvo first	drugo second	treće third	četvrto fourth	peto i više fifth and more	nepoznato unknown
				roditelji žive zajedno parents living together	roditelji ne žive zajedno parents do not live tog.						
41		104	93	8	3	26	26	30	14	8	-
	1971	59	51	6	2	15	17	14	10	3	-
	1970	45	42	2	1	11	9	16	4	5	-
42		60	57	3	-	13	15	10	10	12	-
	1970	36	36	-	-	10	9	4	5	8	-
	1969	24	21	3	-	3	6	6	5	4	-
43		40	37	1	2	8	14	9	3	6	-
	1969	22	20	-	2	4	9	6	-	3	-
	1968	18	17	1	-	4	5	3	3	3	-
44		24	20	2	2	8	7	2	2	5	-
	1968	8	7	-	1	4	2	-	1	1	-
	1967	16	13	2	1	4	5	2	1	4	-
45		5	5	-	-	1	2	-	-	2	-
	1967	4	4	-	-	1	2	-	-	1	-
	1966	1	1	-	-	-	-	-	-	1	-
46		2	2	-	-	-	-	1	-	1	-
	1965	2	2	-	-	-	-	1	-	1	-
47		1	1	-	-	-	-	-	-	1	-
	1964	1	1	-	-	-	-	-	-	1	-
49		1	1	-	-	-	-	1	-	-	-
	1962	1	1	-	-	-	-	1	-	-	-
Nepoznato	9999	65	39	18	8	35	18	7	2	3	-
Unknown		65	39	18	8	35	18	7	2	3	-

ŽIVOROĐENI PREMA STAROSTI MAJKE, SPOLU DJETETA I REDU ROĐENJA ŽIVOROĐENE DJECE
LIVEBIRTHS BY MOTHER AGE, CHILD SEX AND THE BIRTH ORDER OF LIVEBIRTHS

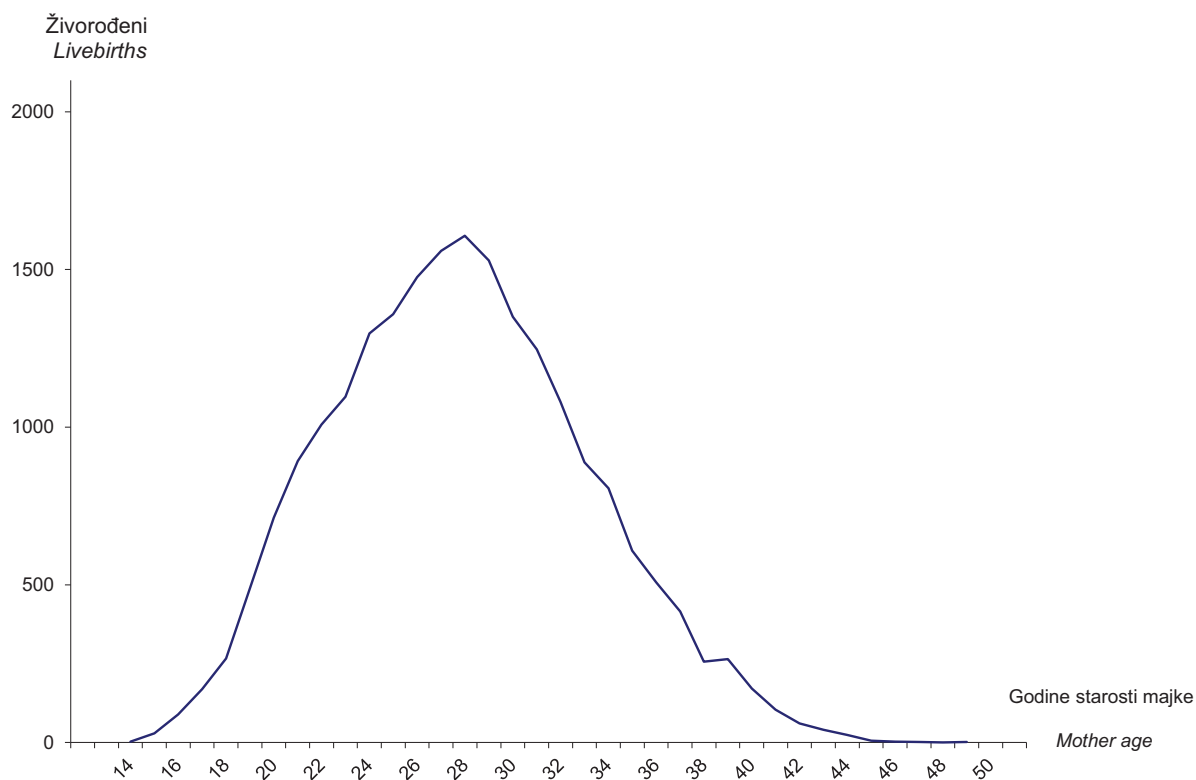
Starost majke <i>Mother age</i>	Spol djeteta <i>child sex</i>	Ukupno <i>Total</i>	Prvo <i>First</i>	Drugo <i>Second</i>	Treće <i>Third</i>	Četvrto <i>Fourth</i>	Peto <i>Fifth</i>	Šesto <i>Sixth</i>	Sedmo <i>Seventh</i>	Osmo <i>Eighth</i>	Deveto i više <i>Nineth and more</i>	Nepoznato <i>Unknown</i>	Stopa maskuliniteta <i>Sex ratio</i>
UKUPNO	ukupno¹⁾	21.472	10.168	7.998	2.370	578	183	89	28	21	21	16	108,1
<i>TOTAL</i>	muški ²⁾	11.154	5.284	4.147	1.230	284	103	50	16	18	13	9	
	ženski ³⁾	10.318	4.884	3.851	1.140	294	80	39	12	3	8	7	
ispod 15	ukupno	2	2	-	-	-	-	-	-	-	-	-	-
	muški	2	2	-	-	-	-	-	-	-	-	-	-
15-19	ukupno	1.040	931	100	9	-	-	-	-	-	-	-	118,0
	muški	563	497	61	5	-	-	-	-	-	-	-	
	ženski	477	434	39	4	-	-	-	-	-	-	-	
20-24	ukupno	5.006	3.437	1.377	160	23	2	4	-	-	-	3	110,9
	muški	2.632	1.796	734	83	13	1	3	-	-	-	2	
	ženski	2.374	1.641	643	77	10	1	1	-	-	-	1	
25-29	ukupno	7.529	3.627	3.109	634	112	33	7	1	2	1	3	105,8
	muški	3.871	1.851	1.610	330	57	17	2	1	2	-	1	
	ženski	3.658	1.776	1.499	304	55	16	5	-	-	1	2	
30-34	ukupno	5.371	1.593	2.496	937	231	49	32	15	7	4	7	107,6
	muški	2.784	833	1.277	487	115	31	19	10	5	3	4	
	ženski	2.587	760	1.219	450	116	18	13	5	2	1	3	
35-39	ukupno	2.051	442	791	527	161	69	34	9	7	8	3	108,0
	muški	1.065	241	409	265	76	40	19	3	6	4	2	
	ženski	986	201	382	262	85	29	15	6	1	4	1	
40-44	ukupno	399	100	105	94	49	26	9	3	5	8	-	100,5
	muški	200	48	46	53	23	12	5	2	5	6	-	
	ženski	199	52	59	41	26	14	4	1	-	2	-	
45-49	ukupno	9	1	2	2	-	2	2	-	-	-	-	200,0
	muški	6	-	2	2	-	-	2	-	-	-	-	
	ženski	3	1	-	-	-	2	-	-	-	-	-	
Nepoznato	ukupno	65	35	18	7	2	2	1	-	-	-	-	91,2
<i>Unknown</i>	muški	31	16	8	5	-	2	-	-	-	-	-	
	ženski	34	19	10	2	2	-	1	-	-	-	-	

¹⁾ total

²⁾ males

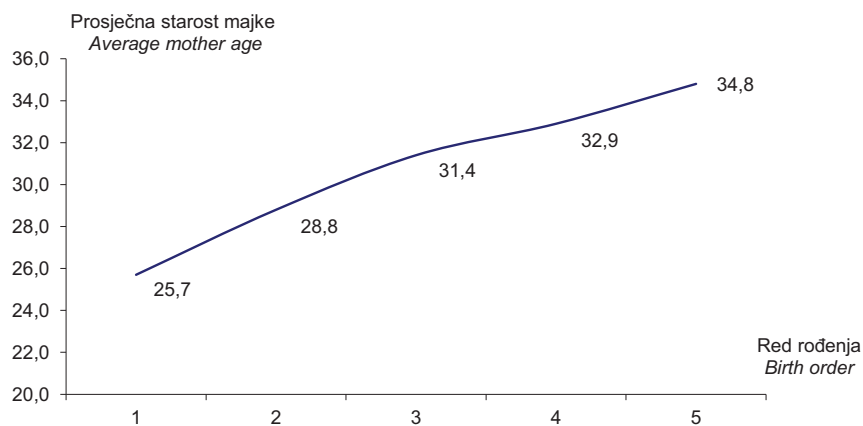
³⁾ females

BROJ ŽIVOROĐENIH PREMA STAROSTI MAJKE
LIVEBIRTHS BY MOTHER AGE



PROSJEČNA STAROST MAJKE PREMA REDU ROĐENJA ŽIVOROĐENE DJECE
AVERAGE MOTHER AGE BY BIRTH ORDER OF LIVEBIRTHS

Prosječna starost majke Average mother age	Red rođenja živorođenog djeteta Birth order of the livebirths				
	prvo first	drugo second	treće third	četvrto fourth	peto i više fifth and more
	25,7	28,8	31,4	32,9	34,8



ŽIVOROĐENA BRAČNA DJECA PREMA ETNIČKOJ PRIPADNOSTI MAJKI I ETNIČKOJ PRIPADNOSTI OČEVA
LEGITIMATE LIVEBIRTHS BY MOTHER ETHNIC AFFILIATION TO FATHER ETHNIC AFFILIATION

Etnička pripadnost majke <i>Mother ethnic affiliation</i>	Etnička pripadnost oca <i>Father ethnic affiliation</i>							
	Ukupno <i>Total</i>	Bošnjaci <i>Bosniacs</i>	Hrvati <i>Croats</i>	Srbi <i>Serbs</i>	Ostali <i>Others</i>	Nisu se etnički izjasnili <i>No ethnic statement</i>	Regionalna pripadnost <i>Regional affiliation</i>	Nepoznata <i>Unknown</i>
UKUPNO	19.677	15.725	3.387	150	203	14	85	113
<i>TOTAL</i>								
Bošnjakinje	15.748	15.567	60	24	41	3	18	35
<i>Bosniacs</i>								
Hrvatice	3.384	71	3.278	20	6	1	3	5
<i>Croats</i>								
Srpkinje	175	29	34	106	3	1	1	1
<i>Serbs</i>								
Ostale	186	29	5	-	145	-	3	4
<i>Others</i>								
Nisu se etnički izjasnile	20	2	-	-	-	9	1	8
<i>No ethnic statement</i>								
Regionalna pripadnost	89	18	4	-	8	-	58	1
<i>Regional affiliation</i>								
Nepoznata	75	9	6	-	-	-	1	59
<i>Unknown</i>								

ŽIVOROĐENA BRAČNA DJECA PREMA TRAJANJU BRAKA I REDU ROĐENJA DJETETA
LEGITIMATE LIVEBIRTHS CHILDREN BY MARRIAGE DURATION AND CHILD BIRTH ORDER

Trajanje braka <i>Marriage duration</i>	Ukupno <i>Total</i>	Prvo <i>First</i>	Drugo <i>Second</i>	Treće <i>Third</i>	Četvrto <i>Fourth</i>	Peto <i>Fifth</i>	Šesto <i>Sixth</i>	Sedmo <i>Seventh</i>	Osmo <i>Eighth</i>	Deveto i više <i>Ninth and more</i>	Nepoznato <i>Unknown</i>
UKUPNO	19.677	9.223	7.551	2.139	490	140	72	19	16	13	14
<i>TOTAL</i>											
ispod 1godine <i>under 1 year</i>	4.322	4.052	228	35	6	-	-	-	-	-	1
1 godina <i>1 year</i>	2.900	2.567	316	17	-	-	-	-	-	-	-
2 godina <i>2 years</i>	1.739	1.019	675	43	1	-	-	-	-	-	1
3 godina <i>3 years</i>	1.641	518	1.038	71	10	2	1	-	-	-	1
4 godina <i>4 years</i>	1.642	287	1.218	118	12	5	2	-	-	-	-
5 godina <i>5 years</i>	1.455	161	1.095	184	10	3	-	-	2	-	-
6 godina <i>6 years</i>	1.181	105	851	192	23	6	3	-	-	1	-
7 godina <i>7 years</i>	958	77	635	199	38	3	1	1	-	2	2
8 godina <i>8 years</i>	723	47	443	187	35	7	1	2	-	-	1
9 godina <i>9 years</i>	535	42	271	176	31	11	2	-	1	-	1
10 - 14 godina <i>10-14 years</i>	1.463	84	483	629	181	36	30	9	5	3	3
15-19 godina <i>15-19 years</i>	481	20	81	194	100	54	16	4	6	5	1
20 i više godina <i>20 and more years</i>	82	2	10	23	22	9	11	3	1	1	-
Nepoznato <i>Unknown</i>	555	242	207	71	21	4	5	-	1	1	3

MRTVOROĐENI PREMA STAROSTI MAJKE, SPOLU DJETETA I REDU ROĐENJA MRTVOROĐENE DJECE
STILLBIRTHS BY MOTHER AGE, CHILD SEX AND BIRTH ORDER OF STILLBIRTHS

Starost majke <i>Mother age</i>	Pol djeteta <i>Child sex</i>	Ukupno <i>Total</i>	Prvo <i>First</i>	Drugo <i>Second</i>	Treće <i>Third</i>	Četvrto i više <i>Fourth and more</i>	Nepoznato <i>Unknown</i>	Mjesto porođaja <i>Posterity place</i>			Mrtvorodeni na 1000 živorođenih <i>Stillbirths per 1000 livebirths</i>
								porodilište/ rodilište, bolnica <i>hospital</i>	na drugom mjestu <i>in other place</i>		
									uz stručnu pomoć with medical assistance	bez stručne pomoći no medical assistance	
UKUPNO	ukupno ¹⁾	68	66	1	-	1	-	68	-	-	3,2
TOTAL	muški ²⁾	36	34	1	-	1	-	36	-	-	
	ženski ³⁾	32	32	-	-	-	-	32	-	-	
20-24	ukupno	19	18	-	-	1	-	19	-	-	3,8
	muški	10	9	-	-	1	-	10	-	-	
	ženski	9	9	-	-	-	-	9	-	-	
25-29	ukupno	13	13	-	-	-	-	13	-	-	1,7
	muški	8	8	-	-	-	-	8	-	-	
	ženski	5	5	-	-	-	-	5	-	-	
30-34	ukupno	20	19	1	-	-	-	20	-	-	3,7
	muški	11	10	1	-	-	-	11	-	-	
	ženski	9	9	-	-	-	-	9	-	-	
35-39	ukupno	11	11	-	-	-	-	11	-	-	5,4
	muški	5	5	-	-	-	-	5	-	-	
	ženski	6	6	-	-	-	-	6	-	-	
40-44	ukupno	5	5	-	-	-	-	5	-	-	12,5
	muški	2	2	-	-	-	-	2	-	-	
	ženski	3	3	-	-	-	-	3	-	-	

¹⁾ total

²⁾ males

³⁾ females

BROJ DJECE ROĐENE VIŠESTRUKIM POROĐAJIMA PREMA STAROSTI MAJKE, SPOLU DJETETA, VRSTI I VITALITETU
NUMBER OF CHILDREN BORN ON MANIFOLD POSTERITIES BY MOTHER AGE, CHILD SEX, TYPE AND

Starost majke <i>Mother age</i>	Spol djeteta <i>Child sex</i>	Ukupno <i>Total</i>			Dvostruki porođaj <i>Twins</i>			Trostruki i više <i>Triples and more</i>		
		Ukupno <i>Total</i>	Živorodeni <i>Livebirths</i>	Mrtvorodeni <i>Stillbirths</i>	Ukupno <i>Total</i>	Živorodeni <i>Livebirths</i>	Mrtvorodeni <i>Stillbirths</i>	Ukupno <i>Total</i>	Živorodeni <i>Livebirths</i>	Mrtvorodeni <i>Stillbirths</i>
UKUPNO	ukupno¹⁾	555	549	6	546	540	6	9	9	-
<i>TOTAL</i>	muški ²⁾	292	288	4	285	281	4	7	7	-
	ženski ³⁾	263	261	2	261	259	2	2	2	-
15-19	ukupno	16	16	-	16	16	-	-	-	-
	muški	9	9	-	9	9	-	-	-	-
	ženski	7	7	-	7	7	-	-	-	-
20-24	ukupno	94	92	2	94	92	2	-	-	-
	muški	42	41	1	42	41	1	-	-	-
	ženski	52	51	1	52	51	1	-	-	-
25-29	ukupno	160	159	1	160	159	1	-	-	-
	muški	84	83	1	84	83	1	-	-	-
	ženski	76	76	-	76	76	-	-	-	-
30-34	ukupno	186	183	3	180	177	3	6	6	-
	muški	110	108	2	105	103	2	5	5	-
	ženski	76	75	1	75	74	1	1	1	-
35-39	ukupno	76	76	-	76	76	-	-	-	-
	muški	34	34	-	34	34	-	-	-	-
	ženski	42	42	-	42	42	-	-	-	-
40-44	ukupno	21	21	-	18	18	-	3	3	-
	muški	13	13	-	11	11	-	2	2	-
	ženski	8	8	-	7	7	-	1	1	-
Nepoznata	ukupno	2	2	-	2	2	-	-	-	-
<i>Unknown</i>	ženski	2	2	-	2	2	-	-	-	-

¹⁾ total

²⁾ males

³⁾ females

UMRLE OSOBE

DEATHS

UMRLI PREMA SPOLU, LIJEČENJU, MJESTU SMRTI
 NUMBER OF DEATHS BY SEX, CURE, PLACE OF DEATH

PREGLED UKUPNOG BROJA UMRLIH
 THE OVERVIEW OF

	Ukupno Total	Spol Sex		Liječenje Cure			Mjesto smrti Place of death		
		muški males	ženski females	liječeni treated	nisu liječeni not treated	nepoznato unknown	u zdravstvenoj ustanovi in medical institution	ustanova za smještaj institution for accommodat.	stan i drugo mjesto flat and other place
U FEDERACIJI BiH	20.859	10.744	10.115	19.279	1.116	464	10.468	694	9.697
IZ FEDERACIJE BiH	20.621	10.599	10.022	19.073	1.095	453	10.298	690	9.633
IZ RS	203	118	85	174	18	11	140	4	59
BRČKO DISTRIKT BiH	35	27	8	32	3	-	30	-	5
IZ FEDERACIJE BiH	20.621	10.599	10.022	19.073	1.095	453	10.298	690	9.633
-u gradskim naseljima	11.290	5.718	5.572	10.450	602	238	6.189	483	4.618
- u ostalim naseljima	9.331	4.881	4.450	8.623	493	215	4.109	207	5.015

UMRLI U INOSTRANSTVU/INOZEMSTVU
 DEATHS ABROAD

	Ukupno Total	Spol Sex		Liječenje Cure			Mjesto smrti Place of death		
		muški males	ženski females	liječeni treated	nisu liječeni not treated	nepoznato unknown	u zdravstvenoj ustanovi in medical institution	ustanova za smještaj institution for accommodat.	stan i dru- go mjesto flat and other place
UKUPNO	699	462	237	344	30	-	402	97	200
Austrija	57	39	18	22	2	-	34	6	17
Hrvatska	304	189	115	146	12	-	157	44	103
Crna Gora	3	2	1	1	-	-	2	-	1
Srbija	77	45	32	41	1	-	50	17	10
Slovenija	30	22	8	19	3	-	21	2	7
Njemačka	122	93	29	54	6	-	70	13	39
Švicarska	15	13	2	7	1	-	7	1	7
Ostale evrop./europs.z	66	41	25	39	3	-	46	7	13
Vanevrop./Izvineurop.z	25	18	7	15	2	-	15	7	3

I KO JE USTASNOVIO SMRT I UMRLA DOJENČAD PO SPOLU
AND WHO APPOINTED DEATH, AND INFANT DEATHS BY SEX

PREMA PREBIVALIŠTU
DEATHS BY RESIDENCE

Ko je utvrdio smrt <i>Who appointed death</i>					Umrli dojenčad <i>Infant deaths</i>		
mrtvozornik dr.medicine coroner- physician	mrtvozornik drugi zdravstveni radnik coroner- med.pers.	obduktor <i>men of post mort.</i>	doktor medicine physician	uzrok smrti neutvrđen <i>cause of death unknown</i>	muški <i>males</i>	ženski <i>females</i>	
16.494	545	162	3.422	236	85	54	IN THE FEDERATION OF B&H
16.293	541	155	3.401	231	79	52	FROM THE FEDERATION OF B&H
168	4	5	21	5	5	2	FROM RS
33	-	2	-	-	1	-	BRČKO DISTRICT B&H
16.293	541	155	3.401	231	79	52	FROM THE FEDERATION OF B&H
8.945	255	103	1.921	66	48	37	urban settlements
7.348	286	52	1.480	165	31	15	rural settlements

PO ZEMLJAMA
BY COUNTRIES

Ko je utvrdio smrt <i>Who appointed death</i>					Umrli dojenčad <i>Infant deaths</i>		
mrtvozornik dr.medicine coroner- physician	mrtvozornik drugi zdravstveni radnik coroner- med.pers.	obduktor <i>men of post mort.</i>	doktor medicine physician	uzrok smrti neutvrđen <i>cause of death unknown</i>	muški <i>males</i>	ženski <i>females</i>	
298	3	4	72	322	1	1	TOTAL
26	1	-	2	28	1	-	Austria
103	2	1	31	167	-	-	Croatia
2	-	-	-	1	-	-	Montenegro
47	-	-	6	24	-	-	Serbia
22	-	1	-	7	-	1	Slovenia
53	-	1	12	56	-	-	Germany
6	-	-	2	7	-	-	Swiss
28	-	-	15	23	-	-	Other European countries
11	-	1	4	9	-	-	Out European countries

UMRLI PO STAROSTI, GODINI ROĐENJA I SPOLU
DEATHS BY AGE, BIRTH YEAR AND SEX

Starost Age	God.rođenja Birth year	Ukupno Total	Muški Males	Ženski Females	Starost Age	God.rođenja Birth year	Ukupno Total	Muški Males	Ženski Females
0		139	85	54	20		24	14	10
	2012	125	78	47		1992	13	9	4
	2011	14	7	7		1991	11	5	6
1		8	5	3	21		13	10	3
	2011	4	1	3		1991	3	3	-
	2010	4	4	-		1990	10	7	3
2		2	1	1	22		17	16	1
	2010	1	-	1		1990	8	7	1
	2009	1	1	-		1989	9	9	-
4		5	4	1	23		17	13	4
	2008	3	2	1		1989	7	7	-
	2007	2	2	-		1988	10	6	4
5		4	4	-	24		14	9	5
	2007	3	3	-		1988	5	3	2
	2006	1	1	-		1987	9	6	3
6		7	4	3	25		13	8	5
	2006	3	2	1		1987	5	1	4
	2005	4	2	2		1986	8	7	1
7		1	1	-	26		16	12	4
	2005	1	1	-		1986	9	8	1
						1985	7	4	3
8		1	1	-	27		16	15	1
	2004	1	1	-		1985	6	6	-
						1984	10	9	1
9		3	3	-	28		20	12	8
	2003	1	1	-		1984	11	7	4
	2002	2	2	-		1983	9	5	4
10		7	5	2	29		14	10	4
	2002	4	4	-		1983	10	7	3
	2001	3	1	2		1982	4	3	1
11		5	4	1	30		14	11	3
	2001	4	3	1		1982	9	7	2
	2000	1	1	-		1981	5	4	1
12		5	3	2	31		21	15	6
	2000	3	2	1		1981	12	10	2
	1999	2	1	1		1980	9	5	4
13		5	2	3	32		19	11	8
	1999	1	-	1		1980	9	6	3
	1998	4	2	2		1979	10	5	5
14		7	5	2	33		24	16	8
	1998	3	3	-		1979	16	10	6
	1997	4	2	2		1978	8	6	2
15		10	6	4	34		15	11	4
	1997	5	4	1		1978	10	7	3
	1996	5	2	3		1977	5	4	1
16		13	6	7	35		25	20	5
	1996	5	2	3		1977	18	15	3
	1995	8	4	4		1976	7	5	2
17		9	6	3	36		24	11	13
	1995	2	2	-		1976	9	3	6
	1994	7	4	3		1975	15	8	7
18		12	5	7	37		27	14	13
	1994	4	3	1		1975	11	3	8
	1993	8	2	6		1974	16	11	5
19		9	7	2	38		41	24	17
	1993	3	2	1		1974	19	10	9
	1992	6	5	1		1973	22	14	8

UMRLI PO STAROSTI, GODINI ROĐENJA I SPOLU (nastavak)
DEATHS BY AGE, BIRTH YEAR AND SEX (continued)

Starost Age	God.rođenja Birth year	Ukupno Total	Muški Males	Ženski Females	Starost Age	God.rođenja Birth year	Ukupno Total	Muški Males	Ženski Females
39		30	15	15	58		271	179	92
	1973	12	8	4		1954	139	91	48
	1972	18	7	11		1953	132	88	44
40		37	24	13	59		313	209	104
	1972	15	11	4		1953	155	117	38
	1971	22	13	9		1952	158	92	66
41		49	35	14	60		290	187	103
	1971	30	23	7		1952	149	90	59
	1970	19	12	7		1951	141	97	44
42		50	35	15	61		303	192	111
	1970	22	14	8		1951	154	106	48
	1969	28	21	7		1950	149	86	63
43		53	31	22	62		364	239	125
	1969	27	14	13		1950	182	120	62
	1968	26	17	9		1949	182	119	63
44		59	42	17	63		335	206	129
	1968	34	21	13		1949	169	107	62
	1967	25	21	4		1948	166	99	67
45		70	47	23	64		323	194	129
	1967	36	24	12		1948	170	101	69
	1966	34	23	11		1947	153	93	60
46		95	66	29	65		411	242	169
	1966	58	37	21		1947	237	137	100
	1965	37	29	8		1946	174	105	69
47		76	43	33	66		327	201	126
	1965	38	20	18		1946	184	118	66
	1964	38	23	15		1945	143	83	60
48		116	71	45	67		378	227	151
	1964	61	34	27		1945	206	131	75
	1963	55	37	18		1944	172	96	76
49		116	73	43	68		354	195	159
	1963	72	49	23		1944	179	101	78
	1962	44	24	20		1943	175	94	81
50		136	87	49	69		416	239	177
	1962	71	46	25		1943	216	123	93
	1961	65	41	24		1942	200	116	84
51		165	111	54	70		517	287	230
	1961	79	52	27		1942	248	147	101
	1960	86	59	27		1941	269	140	129
52		187	124	63	71		627	365	262
	1960	103	71	32		1941	334	199	135
	1959	84	53	31		1940	293	166	127
53		188	123	65	72		664	343	321
	1959	109	70	39		1940	359	190	169
	1958	79	53	26		1939	305	153	152
54		211	132	79	73		712	381	331
	1958	113	69	44		1939	347	189	158
	1957	98	63	35		1938	365	192	173
55		214	146	68	74		742	396	346
	1957	121	86	35		1938	386	215	171
	1956	93	60	33		1937	356	181	175
56		219	138	81	75		788	412	376
	1956	119	75	44		1937	402	221	181
	1955	100	63	37		1936	386	191	195
57		252	164	88	76		846	441	405
	1955	132	86	46		1936	434	237	197
	1954	120	78	42		1935	412	204	208

UMRLI PO STAROSTI, GODINI ROĐENJA I SPOLU (nastavak)
DEATHS BY AGE, BIRTH YEAR AND SEX (continued)

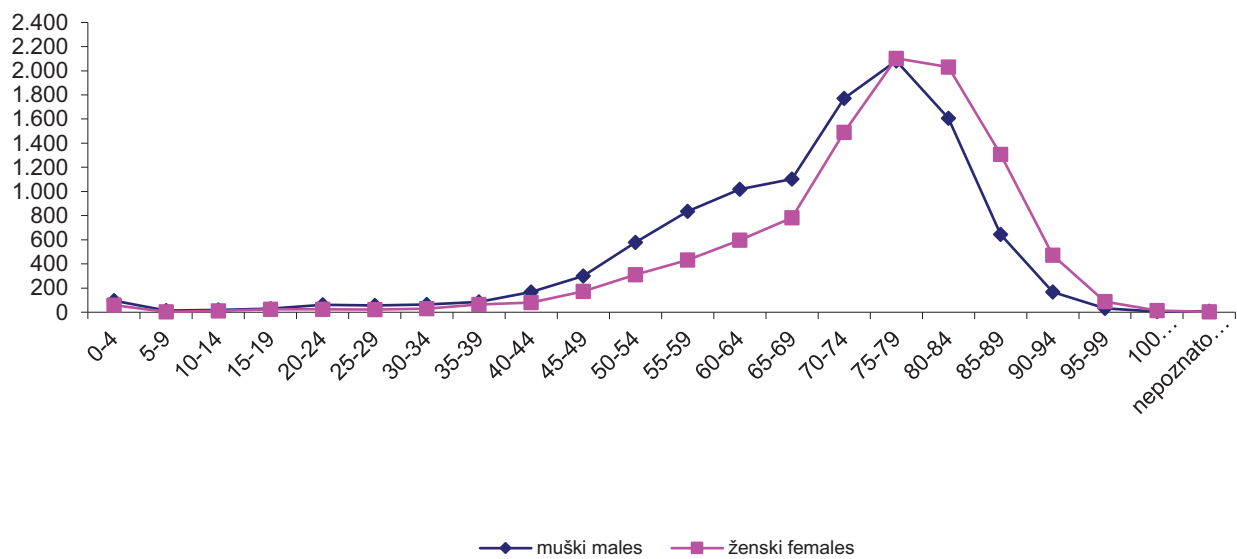
Starost Age	God.rođenja Birth year	Ukupno Total	Muški Males	Ženski Females	Starost Age	God.rođenja Birth year	Ukupno Total	Muški Males	Ženski Females
77		900	459	441	91		155	40	115
	1935	458	235	223		1921	82	23	59
	1934	442	224	218		1920	73	17	56
78		864	397	467	92		161	35	126
	1934	459	218	241		1920	88	14	74
	1933	405	179	226		1919	73	21	52
79		787	373	414	93		57	21	36
	1933	381	182	199		1919	37	15	22
	1932	406	191	215		1918	20	6	14
80		798	361	437	94		36	9	27
	1932	431	189	242		1918	23	6	17
	1931	367	172	195		1917	13	3	10
81		797	357	440	95		37	7	30
	1931	392	179	213		1917	22	3	19
	1930	405	178	227		1916	15	4	11
82		750	352	398	96		20	9	11
	1930	393	177	216		1916	7	2	5
	1929	357	175	182		1915	13	7	6
83		693	303	390	97		32	4	28
	1929	371	164	207		1915	17	1	16
	1928	322	139	183		1914	15	3	12
84		600	234	366	98		15	7	8
	1928	350	144	206		1914	8	5	3
	1927	250	90	160		1913	7	2	5
85		519	202	317	99		14	4	10
	1927	279	114	165		1913	6	-	6
	1926	240	88	152		1912	8	4	4
86		461	144	317	100		8	3	5
	1926	245	81	164		1912	4	2	2
	1925	216	63	153		1911	4	1	3
87		413	114	299	101		5	1	4
	1925	239	71	168		1911	2	-	2
	1924	174	43	131		1910	3	1	2
88		293	102	191	103		2	-	2
	1924	144	53	91		1909	2	-	2
	1923	149	49	100	104		3	1	2
89		266	83	183		1908	2	-	2
	1923	136	41	95		1907	1	1	-
	1922	130	42	88	nepoznato	9999	13	9	4
90		230	62	168					
	1922	131	36	95	unknown				
	1921	99	26	73	UKUPNO	TOTAL	20.859	10.744	10.115

UMRLI PREMA STAROSTI I SPOLU
DEATHS BY AGE AND SEX

	ukupno <i>total</i>	0-4	5-9	10-14	15-19	20-24	25-29	30-34	35-39	40-44	45-49	50-54
ukupno / <i>total</i>	20.859	154	16	29	53	85	79	93	147	248	473	887
muški / <i>males</i>	10.744	95	13	19	30	62	57	64	84	167	300	577
ženski / <i>females</i>	10.115	59	3	10	23	23	22	29	63	81	173	310

	55-59	60-64	65-69	70-74	75-79	80-84	85-89	90-94	95-99	100 i više	nepoznato <i>unknown</i>
	1.269	1.615	1.886	3.262	4.185	3.638	1.952	639	118	18	13
	836	1.018	1.104	1.772	2.082	1.607	645	167	31	5	9
	433	597	782	1.490	2.103	2.031	1.307	472	87	13	4

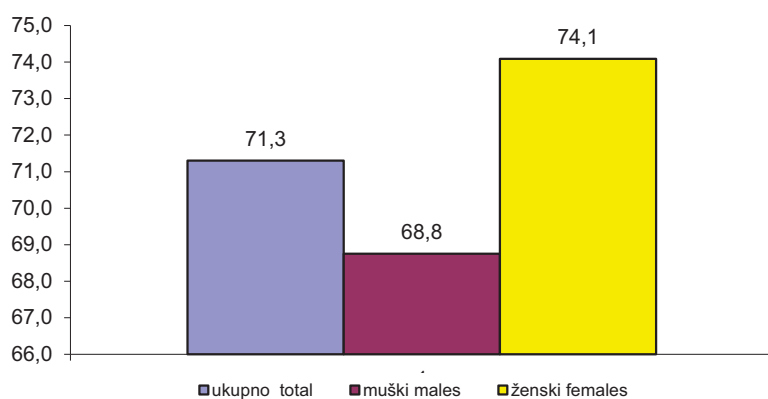
UMRLI PO STAROSTI I SPOLU
DEATHS BY AGE AND SEX



PROSJEČNA STAROST UMRLIH OSOBA
AVERAGE AGE OF DEATHS

Ukupno <i>Total</i>	Muški <i>Males</i>	Ženski <i>Females</i>
71,3	68,8	74,1

PROSJEČNA STAROST UMRLIH OSOBA
AVERAGE AGE OF DEATHS



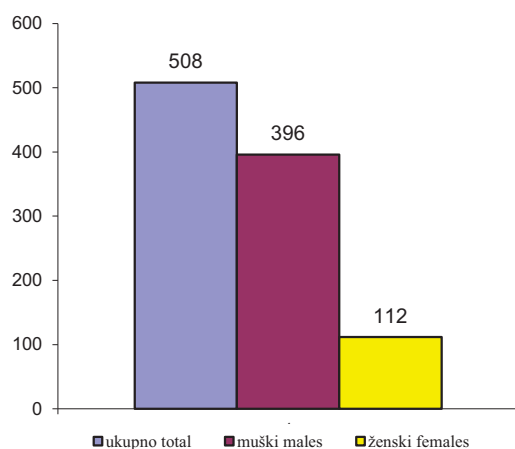
UMRLI PREMA ETNIČKOJ PRIPADNOSTI
DEATHS BY ETHNIC AFFILIATION

Ukupno <i>Total</i>	Bošnjaci <i>Bosniacs</i>	Hrvati <i>Croats</i>	Srbi <i>Serbs</i>	Ostali <i>Others</i>	Nisu se izjasnili <i>No statement</i>	Regionalna pripadnost <i>Regional affiliation</i>	Nepoznato <i>Unknown</i>
20.859	13.933	5.078	1.279	122	8	68	371

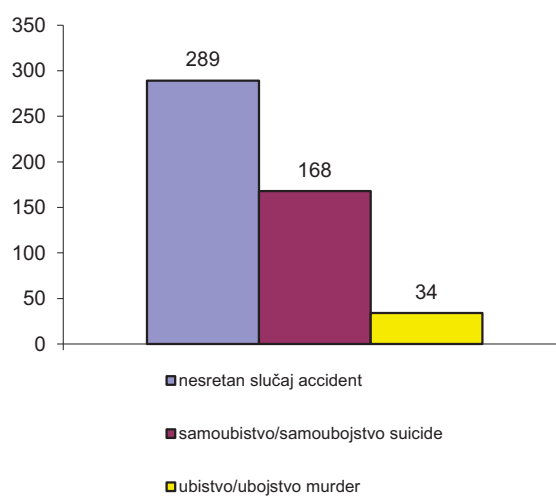
NASILNE SMRTI
VIOLENT DEATHS

UKUPNO TOTAL			Nesretan slučaj Accident			Samoubistvo Suicide			Ubistvo Murder			Nepoznato Unknown		
ukupno Total	muški Males	ženski Females	ukupno Total	muški Males	ženski Females	ukupno Total	muški Males	ženski Females	ukupno Total	muški Males	ženski Females	ukupno Total	muški Males	ženski Females
508	396	112	289	238	51	168	122	46	34	24	10	17	12	5

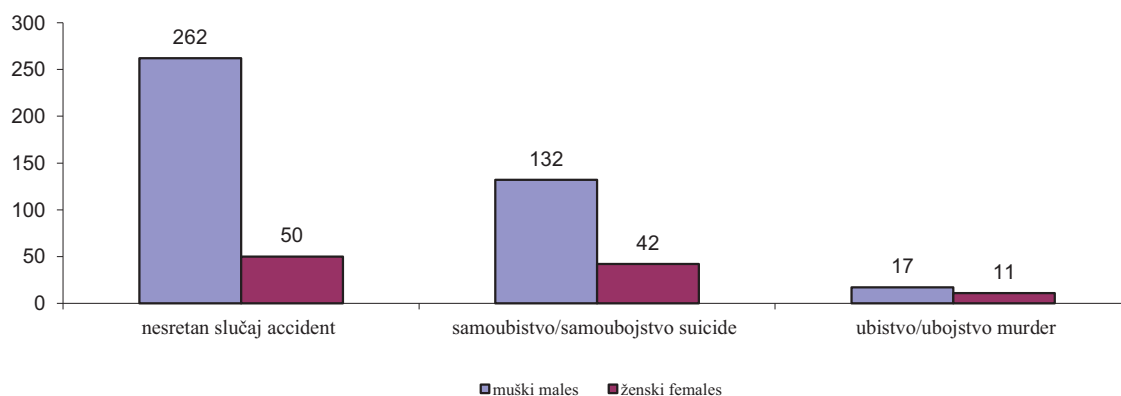
NASILNE SMRTI PREMA SPOLU
VIOLENT DEATHS, BY SEX



NASILNE SMRTI PREMA VRSTI
VIOLENT DEATHS, BY TYPE



NASILNE SMRTI PREMA VRSTI I POLU
VIOLENT DEATHS, BY TYPE AND SEX



UMRLI PO UZROKU SMRTI
DEATHS BY CAUSE OF

Spol Sex	Ukupno Total	Do 1 godine Under 1 year	1-4	5-9	10-14	15-19	20-24	25-29	30-34	35-39	40-44	45-49
Ukupno	20.859	139	15	16	29	53	85	79	93	147	248	473
muški	10.744	85	10	13	19	30	62	57	64	84	167	300
ženski	10.115	54	5	3	10	23	23	22	29	63	81	173
ODREĐENE INFEKTIVNE I PARAZITARNE BOLESTI (A00-B99)												
Ukupno	208	2	2	-	-	1	1	2	1	2	2	5
muški	116	1	2	-	-	1	-	2	1	1	2	4
ženski	92	1	-	-	-	-	1	-	-	1	-	1
NEOPLAZME (C00 - C97, D00-D48)												
Ukupno	4.490	2	-	2	10	6	9	9	23	36	80	163
muški	2.598	1	-	2	8	1	6	6	13	16	38	86
ženski	1.892	1	-	-	2	5	3	3	10	20	42	77
BOLESTI KRVI I KRVOTVORNIH ORGANA I ODREĐENI POREMEĆAJI IMUNOG SISTEMA (D50-D89)												
Ukupno	30	-	-	-	-	1	-	-	-	-	2	1
muški	14	-	-	-	-	-	-	-	-	-	1	-
ženski	16	-	-	-	-	1	-	-	-	-	1	1
ENDOKRINA I METABOLIČKA OBOLJENJA SA POREMEĆAJIMA U ISHRANI (E00-E90)												
Ukupno	1.309	1	-	-	-	3	1	1	1	3	5	9
muški	547	1	-	-	-	1	1	-	-	2	4	6
ženski	762	-	-	-	-	2	-	1	1	1	1	3
MENTALNI POREMEĆAJI I POREMEĆAJI PONAŠANJA (F00-F99)												
Ukupno	91	-	-	-	-	1	4	1	-	3	3	5
muški	58	-	-	-	-	1	2	1	-	1	1	5
ženski	33	-	-	-	-	-	2	-	-	2	2	-
OBOLJENJA NERVOG SISTEMA (G00-G99)												
Ukupno	183	1	1	2	5	4	3	1	1	6	6	13
muški	95	1	1	1	2	2	2	-	1	5	2	11
ženski	88	-	-	1	3	2	1	1	-	1	4	2
OBOLJENJA OKA I ADNEKSA (H00-H59)												
Ukupno	1	-	-	-	-	-	-	-	-	-	-	-
muški	-	-	-	-	-	-	-	-	-	-	-	-
ženski	1	-	-	-	-	-	-	-	-	-	-	-
OBOLJENJA CIRKULATORNOG SISTEMA (I00-I99)												
Ukupno	11.028	11	5	2	2	12	7	16	19	46	70	169
muški	5.232	9	3	2	2	8	3	12	14	24	58	105
ženski	5.796	2	2	-	-	4	4	4	5	22	12	64
OBOLJENJA RESPIRATORNOG SISTEMA (J00-J99)												
Ukupno	814	2	-	1	1	-	1	1	4	6	3	7
muški	478	1	-	1	1	-	-	1	3	4	-	4
ženski	336	1	-	-	-	-	1	-	1	2	3	3
OBOLJENJA DIGESTIVNOG TRAKTA (K00-K93)												
Ukupno	573	-	1	-	-	1	2	2	5	4	16	27
muški	333	-	-	-	-	-	1	2	4	2	14	24
ženski	240	-	1	-	-	1	1	-	1	2	2	3
OBOLJENJA KOŽE I POTKOŽNOG TKIVA (L00-L99)												
Ukupno	8	-	-	-	-	1	-	-	-	1	-	-
muški	2	-	-	-	-	-	-	-	-	-	-	-
ženski	6	-	-	-	-	1	-	-	-	1	-	-

I SPOLU PREMA STAROSTI
DEATHS AND SEX BY AGE

50-54	55-59	60-64	65-69	70-74	75-79	80-84	85 i više	Nepo- znato <i>Unk- nown</i>	
887	1.269	1.615	1.886	3.262	4.185	3.638	2.727	13	Total
577	836	1.018	1.104	1.772	2.082	1.607	848	9	males
310	433	597	782	1.490	2.103	2.031	1.879	4	females
<i>INFECTIOUS AND PARASITIC DISEASES (A00-B99)</i>									
15	14	18	19	36	37	29	22	-	Total
10	11	11	12	18	15	12	13	-	males
5	3	7	7	18	22	17	9	-	females
<i>NEOPLASMS (C00 - C97, D00-D48)</i>									
316	482	539	571	788	779	477	198	-	Total
160	278	331	349	465	470	277	91	-	males
156	204	208	222	323	309	200	107	-	females
<i>DISEASES OF THE BLOOD AND BLOOD-FORMING ORGANS, DISORDERS INVOLVING THE IMMUNE MECHANISM(D50-D89)</i>									
1	3	3	2	4	6	4	3	-	Total
1	3	2	1	2	2	2	-	-	males
-	-	1	1	2	4	2	3	-	females
<i>ENDOCRINE, METABOLIC AND NUTRITIONAL DISEASES (E00-E90)</i>									
32	52	106	149	255	325	247	119	-	Total
20	35	67	63	113	130	71	33	-	males
12	17	39	86	142	195	176	86	-	females
<i>MENTAL AND BEHAVIOURAL DISORDERS (F00-F99)</i>									
7	9	9	3	9	13	9	15	-	Total
7	7	5	1	7	8	3	9	-	males
-	2	4	2	2	5	6	6	-	females
<i>DISEASES OF THE NERVOUS SYSTEM (G00-G99)</i>									
10	16	13	10	20	38	21	12	-	Total
6	9	7	4	11	15	9	6	-	males
4	7	6	6	9	23	12	6	-	females
<i>DISEASES OF THE EYE AND ADNEXA (H00-H59)</i>									
-	-	-	-	-	-	1	-	-	Total
-	-	-	-	-	-	-	-	-	males
-	-	-	-	-	-	1	-	-	females
<i>DISEASES OF THE CIRCULATORY SYSTEM (I00-I99)</i>									
305	467	652	829	1673	2400	2363	1975	5	Total
231	338	416	487	870	1124	965	556	5	males
74	129	236	342	803	1276	1398	1419	-	females
<i>DISEASES OF THE RESPIRATORY SYSTEM (J00-J99)</i>									
12	24	48	71	135	202	174	121	1	Total
6	15	31	50	82	120	105	53	1	males
6	9	17	21	53	82	69	68	-	females
<i>DISEASES OF THE DIGESTIVE SYSTEM (K00-K93)</i>									
44	45	71	60	98	105	55	36	1	Total
30	33	47	33	51	50	31	11	-	males
14	12	24	27	47	55	24	25	1	females
<i>DISEASES OF THE SKIN AND SUBCUTANEOUS TISSUE (L00-L99)</i>									
-	2	-	1	-	-	3	-	-	Total
-	1	-	1	-	-	-	-	-	males
-	1	-	-	-	-	3	-	-	females

UMRLI PO UZROKU SMRTI
DEATHS BY CAUSE OF

Spol Sex	Ukupno Total	Do 1 godine Under 1 year	1-4	5-9	10-14	15-19	20-24	25-29	30-34	35-39	40-44	45-49
OBOLJENJA KOŠTANO-MIŠIĆNOG SISTEMA I VEZIVNOG TKIVA (M00-M99)												
Ukupno	38	-	-	-	-	-	-	-	-	-	1	3
muški	11	-	-	-	-	-	-	-	-	-	-	1
ženski	27	-	-	-	-	-	-	-	-	-	1	2
OBOLJENJA GENITOURINARNOG SISTEMA (N00-N99)												
Ukupno	333	-	-	-	1	2	1	1	1	5	4	6
muški	171	-	-	-	-	-	1	1	-	5	3	4
ženski	162	-	-	-	1	2	-	-	1	-	1	2
TRUDNOĆA, POROĐAJ I PUERPERIJUM (O00-O99)												
Ukupno	3	-	-	-	-	-	1	2	-	-	-	-
muški	-	-	-	-	-	-	-	-	-	-	-	-
ženski	3	-	-	-	-	-	1	2	-	-	-	-
ODREĐENA STANJA PORIJEKLOM PERINATALNOG PERIODA (P00-P96)												
Ukupno	82	82	-	-	-	-	-	-	-	-	-	-
muški	49	49	-	-	-	-	-	-	-	-	-	-
ženski	33	33	-	-	-	-	-	-	-	-	-	-
KONGENITALNE MALFORMACIJE, DEFORMACIJE I HROMOZOMSKE ABNORMALNOSTI (Q00-Q99)												
Ukupno	34	25	2	3	-	-	-	-	-	1	-	-
muški	21	15	2	2	-	-	-	-	-	1	-	-
ženski	13	10	-	1	-	-	-	-	-	-	-	-
SIMPTOMI, ZNACI I NENORMALNI KLINIČKI NALAZI I LABORAT. NALAZI KOJI NISU DRUGDJE KLASIFICIRANI (R00-R9)												
Ukupno	583	5	1	-	4	4	3	6	3	6	11	12
muški	324	3	1	-	2	3	2	4	2	4	7	7
ženski	259	2	-	-	2	1	1	2	1	2	4	5
POVREDE, TROVANJA I DRUGE POSLJEDICE SPOLJAŠNIH UZROKA (S00-T98)												
Ukupno	508	4	2	5	4	15	49	33	32	23	38	44
muški	396	3	1	4	3	12	43	27	25	17	32	38
ženski	112	1	1	1	1	3	6	6	7	6	6	6
NEPOZNATO												
Ukupno	543	4	1	1	2	2	3	4	3	5	7	9
muški	299	1	-	1	1	1	1	1	1	2	5	5
ženski	244	3	1	-	1	1	2	3	2	3	2	4

I SPOLU PREMA STAROSTI (nastavak)
DEATHS AND SEX BY AGE (continued)

50-54	55-59	60-64	65-69	70-74	75-79	80-84	85 i više	Nepo- znato Unk- nown	
<i>DISEASES OF MUSCULOSKELETAL SYSTEM AND CONNECTIVE TISSUE (M00-M99)</i>									
2	3	3	3	10	7	4	2	-	Total
-	2	2	-	-	4	1	1	-	males
2	1	1	3	10	3	3	1	-	females
<i>DISEASES OF THE GENITOURINARY SYSTEM (N00-N99)</i>									
17	21	19	37	55	82	51	29	1	Total
11	12	7	15	30	39	28	14	1	males
6	9	12	22	25	43	23	15	-	females
<i>PREGNANCY, CHILDBIRTH AND THE PUERPERIUM (O00-O99)</i>									
-	-	-	-	-	-	-	-	-	Total
-	-	-	-	-	-	-	-	-	males
-	-	-	-	-	-	-	-	-	females
<i>CERTAIN CONDITIONS ORIGINATING IN THE PERINATAL PERIOD (P00-P96)</i>									
-	-	-	-	-	-	-	-	-	Total
-	-	-	-	-	-	-	-	-	males
-	-	-	-	-	-	-	-	-	females
<i>CONGENITAL MALFORMATIONS, DEFORMATIONS (Q00-Q99)</i>									
1	-	2	-	-	-	-	-	-	Total
1	-	-	-	-	-	-	-	-	males
-	-	2	-	-	-	-	-	-	females
<i>SYMPTOMS, SIGNS AND ABNORMAL CLINICAL AND LABORATORY FINDINGS, NOT ELSEWHERE CLASSIFIED (R00-R99)</i>									
39	47	50	52	73	78	95	94	-	Total
28	32	38	31	47	41	46	26	-	males
11	15	12	21	26	37	49	68	-	females
<i>INJURIES, POISONINGS AND CERTAIN OTHER CONSEQUENCES OF EXTERNAL CAUSES (S00-T98)</i>									
56	50	30	24	36	32	17	13	1	Total
43	36	20	17	28	24	13	10	-	males
13	14	10	7	8	8	4	3	1	females
<i>UNKNOWN</i>									
30	34	52	55	70	81	88	88	4	Total
23	24	34	40	48	40	44	25	2	males
7	10	18	15	22	41	44	63	2	females

UMRLA DOJENČAD PO UZROKU
INFANT DEATHS BY CAUSE

Spol	Ukupno Total	Do 24 sata Under 24 hours	1 dan day	2 dana days	3 dana days	4 dana days	5 dana days	6 dana days	7-13 dana days	14-20 dana days	21-27 dana days
Ukupno	139	30	21	10	8	7	8	6	9	6	4
muški	85	20	12	8	5	2	4	4	5	4	-
ženski	54	10	9	2	3	5	4	2	4	2	4
ODREĐENE INFEKTIVNE I PARAZITARNE BOLESTI (A00-B99)											
Ukupno	2	-	-	-	-	-	-	-	-	-	-
muški	1	-	-	-	-	-	-	-	-	-	-
ženski	1	-	-	-	-	-	-	-	-	-	-
NEOPLAZME (C00 - C97, D00-D48)											
Ukupno	2	-	-	-	-	-	-	-	-	-	1
muški	1	-	-	-	-	-	-	-	-	-	-
ženski	1	-	-	-	-	-	-	-	-	-	1
ENDOKRINA I METABOLIČKA OBOLJENJA SA POREMEĆAJIMA U ISHRANI (E00-E90)											
Ukupno	1	-	1	-	-	-	-	-	-	-	-
muški	1	-	1	-	-	-	-	-	-	-	-
ženski	-	-	-	-	-	-	-	-	-	-	-
OBOLJENJA NERVOG SISTEMA (G00-G99)											
Ukupno	1	-	-	-	-	-	-	-	-	-	-
muški	1	-	-	-	-	-	-	-	-	-	-
ženski	-	-	-	-	-	-	-	-	-	-	-
OBOLJENJA CIRKULATORNOG SISTEMA (I00-I99)											
Ukupno	11	2	-	2	-	-	1	1	-	2	-
muški	9	2	-	2	-	-	1	1	-	2	-
ženski	2	-	-	-	-	-	-	-	-	-	-
OBOLJENJA RESPIRATORNOG SISTEMA (J00-J99)											
Ukupno	2	-	-	-	1	-	-	-	-	-	1
muški	1	-	-	-	1	-	-	-	-	-	-
ženski	1	-	-	-	-	-	-	-	-	-	1
ODREĐENA STANJA PORIJEKLOM PERINATALNOG PERIODA (P00-P96)											
Ukupno	82	24	18	6	7	5	3	2	7	3	1
muški	49	16	10	5	4	1	2	1	4	2	-
ženski	33	8	8	1	3	4	1	1	3	1	1
KONGENITALNE MALFORMACIJE, DEFORMACIJE I HROMOZOMSKE ABNORMALNOSTI (Q00-Q99)											
Ukupno	25	2	2	2	-	2	3	1	1	1	1
muški	15	2	1	1	-	1	1	1	-	-	-
ženski	10	-	1	1	-	1	2	-	1	1	1
SIMPTOMI, ZNACI I NENORMALNI KLINIČKI NALAZI I LABOR. NALAZI KOJI NISU DRUGDJE KLASIFICIRANI (R00-R99)											
Ukupno	5	-	-	-	-	-	1	-	1	-	-
muški	3	-	-	-	-	-	-	-	1	-	-
ženski	2	-	-	-	-	-	1	-	-	-	-
POVREDE, TROVANJA I DRUGE POSLJEDICE SPOLJAŠNIH UZROKA (S00-T98)											
Ukupno	4	-	-	-	-	-	-	1	-	-	-
muški	3	-	-	-	-	-	-	1	-	-	-
ženski	1	-	-	-	-	-	-	-	-	-	-
NEPOZNATO											
Ukupno	4	2	-	-	-	-	-	1	-	-	-
muški	1	-	-	-	-	-	-	-	-	-	-
ženski	3	2	-	-	-	-	-	1	-	-	-

SMRTI I SPOLU PREMA STAROSTI
OF DEATH AND SEX BY AGE

28-29 dana days	1 mjesec month	2 mjeseca months	3 mjeseca months	4 mjeseca months	5 mjeseci months	6 mjeseci months	7 mjeseci months	8 mjeseci months	9 mjeseci months	10 mjeseci months	11 mjeseci months	Sex
1	5	8	5	1	5	1	1	2	-	-	1	Total
1	3	8	3	-	3	-	1	1	-	-	1	males
-	2	-	2	1	2	1	-	1	-	-	-	females
<i>INFECTIOUS AND PARASITIC DISEASES (A00-B99)</i>												
-	1	-	-	-	1	-	-	-	-	-	-	Total
-	-	-	-	-	1	-	-	-	-	-	-	males
-	1	-	-	-	-	-	-	-	-	-	-	females
<i>NEOPLASMS (C00 - C97, D00-D48)</i>												
-	-	1	-	-	-	-	-	-	-	-	-	Total
-	-	1	-	-	-	-	-	-	-	-	-	males
-	-	-	-	-	-	-	-	-	-	-	-	females
<i>ENDOCRINE, METABOLIC AND NUTRITIONAL DISEASES (E00-E90)</i>												
-	-	-	-	-	-	-	-	-	-	-	-	Total
-	-	-	-	-	-	-	-	-	-	-	-	males
-	-	-	-	-	-	-	-	-	-	-	-	females
<i>DISEASES OF THE NERVOUS SYSTEM (G00-G99)</i>												
-	-	1	-	-	-	-	-	-	-	-	-	Total
-	-	1	-	-	-	-	-	-	-	-	-	males
-	-	-	-	-	-	-	-	-	-	-	-	females
<i>DISEASES OF THE CIRCULATORY SYSTEM (I00-I99)</i>												
1	-	-	-	-	1	1	-	-	-	-	-	Total
1	-	-	-	-	-	-	-	-	-	-	-	males
-	-	-	-	-	1	1	-	-	-	-	-	females
<i>DISEASES OF THE RESPIRATORY SYSTEM (J00-J99)</i>												
-	-	-	-	-	-	-	-	-	-	-	-	Total
-	-	-	-	-	-	-	-	-	-	-	-	males
-	-	-	-	-	-	-	-	-	-	-	-	females
<i>CERTAIN CONDITIONS ORIGINATING IN THE PERINATAL PERIOD (P00-P96)</i>												
-	1	3	1	-	-	-	-	1	-	-	-	Total
-	1	3	-	-	-	-	-	-	-	-	-	males
-	-	-	1	-	-	-	-	1	-	-	-	females
<i>CONGENITAL MALFORMATIONS, DEFORMATIONS (Q00-Q99)</i>												
-	3	2	2	-	1	-	1	1	-	-	-	Total
-	2	2	1	-	1	-	1	1	-	-	-	males
-	1	-	1	-	-	-	-	-	-	-	-	females
<i>SYMPTOMS, SIGNS AND ABNORMAL CLINICAL AND LABORATORY FINDINGS, NOT ELSEWHERE CLASSIFIED (R00-R99)</i>												
-	-	1	1	-	1	-	-	-	-	-	-	Total
-	-	1	1	-	-	-	-	-	-	-	-	males
-	-	-	-	-	1	-	-	-	-	-	-	females
<i>INJURIES, POISONINGS AND CERTAIN OTHER CONSEQUENCES OF EXTERNAL CAUSES (S00-T98)</i>												
-	-	-	1	1	1	-	-	-	-	-	-	Total
-	-	-	1	-	1	-	-	-	-	-	-	males
-	-	-	-	1	-	-	-	-	-	-	-	females
<i>UNKNOWN</i>												
-	-	-	-	-	-	-	-	-	-	-	1	Total
-	-	-	-	-	-	-	-	-	-	-	1	males
-	-	-	-	-	-	-	-	-	-	-	-	females

ZAKLJUČENI BRAKOVI

MARRIAGES

ZAKLJUČENI BRAKOVI PREMA STAROSTI
MARRIAGES BY AGE OF BRIDE

	Ukupno <i>Total</i>	Starost nevjeste <i>Age of bride</i>								nepo- znato <i>un- known</i>
		15-19	20-24	25-29	30-34	35-39	40-49	50-59	60 +	
U FEDERACIJI BIH	12.060	1.363	4.343	3.747	1.371	501	471	215	46	3
IZ FEDERACIJE BIH	11.936	1.359	4.314	3.705	1.352	495	455	211	42	3
IZ RS	103	3	22	33	17	6	15	3	4	-
BRČKO DISTRIKT BIH	21	1	7	9	2	-	1	1	-	-
IZ FEDERACIJE BOSNE I HERCEGOVINE										
UKUPNO	11.936	1.359	4.314	3.705	1.352	495	455	211	42	3
- u gradskim naseljima	6.342	428	2.025	2.265	917	286	268	129	22	2
- u ostalim naseljima	5.594	931	2.289	1.440	435	209	187	82	20	1
VJENČANI U INOSTRANSTVU / INOZEMSTVU PO ZEMLJAMA										
UKUPNO	570	42	181	145	74	61	42	19	5	1
Austrija	198	15	78	49	26	19	9	1	1	-
Hrvatska	107	6	31	28	16	14	8	3	1	-
BJR Makedonija	1	-	1	-	-	-	-	-	-	-
Crna Gora	7	-	2	1	2	1	1	-	-	-
Slovenija	89	10	28	22	9	9	7	4	-	-
Srbija	23	-	4	8	3	3	1	4	-	-
Njemačka	73	5	19	20	9	7	6	6	1	-
Švicarska	20	2	6	7	2	1	1	1	-	-
Švedska	25	3	7	2	4	3	4	-	1	1
Francuska	5	-	1	2	1	-	-	-	1	-
Danska	4	1	-	-	-	-	3	-	-	-
Turska	5	-	1	3	-	1	-	-	-	-
Ostale evrop. / europ. zemlje	12	-	3	3	2	2	2	-	-	-
Ostale vanevr./izvaneur. zemlje	1	-	-	-	-	1	-	-	-	-
Nepoznato	-	-	-	-	-	-	-	-	-	-

NEVJESTE I MLADOŽENJE
AND AGE OF GROOM

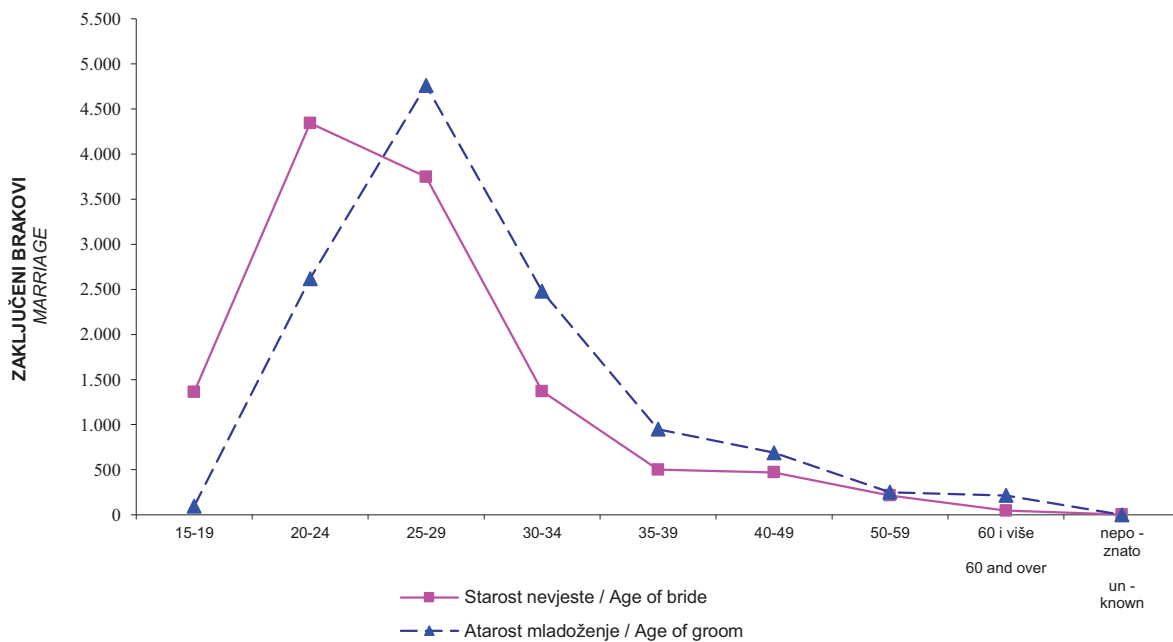
Starost mladoženje Age of groom									
15-19	20-24	25-29	30-34	35-39	40-49	50-59	60 +	nepo - znato un- known	
96	2.619	4.763	2.479	949	688	251	215	-	IN THE FEDERATION OF B&H
96	2.610	4.730	2.439	932	680	240	209	-	FROM FEDERATION OF B&H
-	7	26	33	14	8	10	5	-	FROM RS
-	2	7	7	3	-	1	1	-	BRČKO DISTRICT B&H
FROM FEDERATION OF BOSNIA AND HERZEGOVINA									
96	2.610	4.730	2.439	932	680	240	209	-	TOTAL
34	1.058	2.510	1.510	564	391	151	124	-	urban settlements
62	1.552	2.220	929	368	289	89	85	-	rural settlements
MARRIAGES ABROAD BY COUNTRIES									
3	137	154	113	60	64	26	13	-	TOTAL
2	58	53	41	23	13	6	2	-	Austria
-	23	26	28	13	13	2	2	-	Croatia
-	-	1	-	-	-	-	-	-	Macedonia FYR
-	2	3	-	-	2	-	-	-	Montenegro
-	25	27	13	8	11	4	1	-	Slovenia
-	1	3	9	2	5	-	3	-	Serbia
1	13	21	5	9	12	10	2	-	Germany
-	6	5	4	3	1	-	1	-	Swiss
-	2	7	7	2	4	2	1	-	Sweden
-	3	1	-	-	-	-	1	-	French
-	1	-	1	-	1	1	-	-	Denmark
-	1	4	-	-	-	-	-	-	Turkey
-	1	3	5	-	2	1	-	-	Other European countries
-	1	-	-	-	-	-	-	-	Out European countries
-	-	-	-	-	-	-	-	-	Unknown

**PREGLED UKUPNOG BROJA ZAKLJUČENIH BRAKOVA PO STAROSTI NEVJESTE I MLADOŽENJE
PREMA PREBIVALIŠTU MLADOŽENJE**
THE OVERVIEW OF MARRIAGES AMOUNT BY AGE OF BRIDE AND GROOM BY THE RESIDENCE OF GROOM

	Ukupno <i>Total</i>	Starost nevjeste <i>Age of bride</i>								
		15-19	20-24	25-29	30-34	35-39	40-49	50-59	60 +	nepo - znato <i>un - known</i>
	12.060	1.363	4.343	3.747	1.371	501	471	215	46	3

Starost mladoženje <i>Age of groom</i>									
15-19	20-24	25-29	30-34	35-39	40-49	50-59	60 +	nepo - znato <i>un - known</i>	
96	2.619	4.763	2.479	949	688	251	215	0	

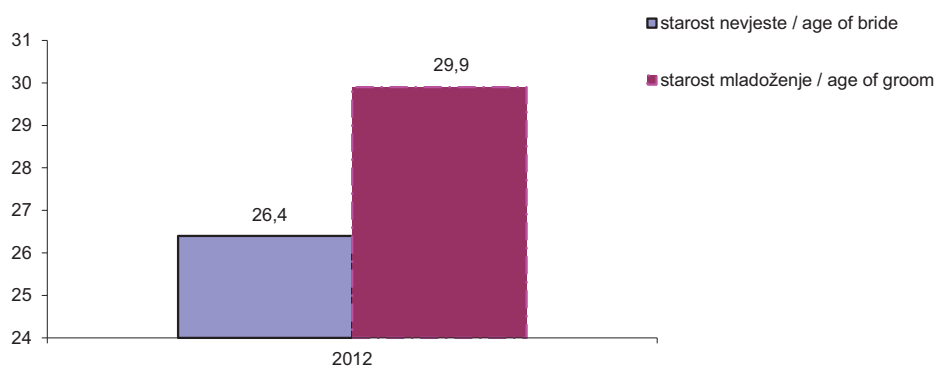
ZAKLJUČENI BRAKOWI PREMA STAROSTI NEVJESTE / MLADOŽENJE
MARRIAGES BY AGE OF BRIDE / GROOM



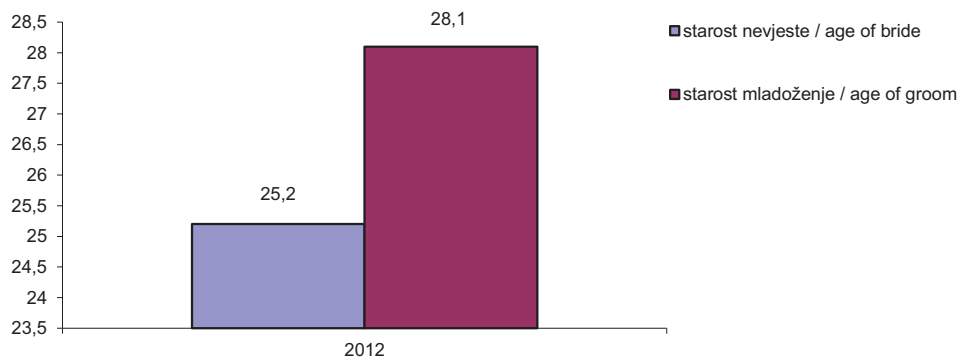
PROSJEČNA STAROST NEVJESTE - MLADOŽENJE PRI ZAKLJUČENJU BRAKA
AVERRAGE AGE OF BRIDE - GROOM AT THE TIME GETTING MARRIED

UKUPNO / TOTAL		PRVI / FIRST	
nevjesta <i>bride</i>	mladoženja <i>groom</i>	nevjesta <i>bride</i>	mladoženja <i>groom</i>
26,4	29,9	25,2	28,1

PROSJEČNA STAROST - UKUPNO
AVERRAGE AGE - TOTAL



PROSJEČNA STAROST - PRVI BRAK
AVERRAGE AGE - FIRST MARRIAGE



ZAKLJUČENI BRAKOVİ (UKUPNO) PREMA STAROSTI I GODINI ROĐENJA MLADOŽENJE I NEVJESTE
MARRIAGES BY AGE AND BIRTH YEAR OF GROOM AND BRIDE

Starost Age	Godina rođenja Birth year	Mladoženja Groom	Nevjesta Bride	Starost Age	Godina rođenja Birth year	Mladoženja Groom	Nevjesta Bride
16		1	51	34		303	161
	1996	-	24		1978	157	81
	1995	1	27		1977	146	80
17		2	63	35		284	152
	1995	1	38		1977	154	81
	1994	1	25		1976	130	71
18		22	563	36		211	115
	1994	11	323		1976	129	71
	1993	11	240		1975	82	44
19		71	686	37		194	84
	1993	32	345		1975	123	56
	1992	39	341		1974	71	28
20		213	731	38		140	78
	1992	98	378		1974	80	44
	1991	115	353		1973	60	34
21		376	852	39		120	72
	1991	178	459		1973	70	38
	1990	198	393		1972	50	34
22		515	860	40		113	70
	1990	240	447		1972	65	41
	1989	275	413		1971	48	29
23		655	904	41		106	52
	1989	322	476		1971	59	35
	1988	333	428		1970	47	17
24		860	996	42		81	58
	1988	443	520		1970	41	28
	1987	417	476		1969	40	30
25		979	891	43		83	49
	1987	486	500		1969	49	22
	1986	493	391		1968	34	27
26		975	864	44		65	34
	1986	543	459		1968	42	18
	1985	432	405		1967	23	16
27		998	797	45		57	46
	1985	553	455		1967	28	28
	1984	445	342		1966	29	18
28		945	654	46		57	38
	1984	520	377		1966	29	19
	1983	425	277		1965	28	19
29		866	541	47		50	41
	1983	467	319		1965	32	21
	1982	399	222		1964	18	20
30		668	429	48		35	45
	1982	381	239		1964	19	27
	1981	287	190		1963	16	18
31		646	322	49		41	38
	1981	372	184		1963	24	22
	1980	274	138		1962	17	16
32		511	266	50		40	33
	1980	291	155		1962	19	17
	1979	220	111		1961	21	16
33		351	193	51		33	28
	1979	186	113		1961	20	16
	1978	165	80		1960	13	12

ZAKLJUČENI BRAKOV I (UKUPNO) PREMA STAROSTI I GODINI ROĐENJA MLADOŽENJE I NEVJESTE (nastavak)
MARRIAGES BY AGE AND BIRTH YEAR OF GROOM AND BRIDE (continued)

Starost Age	Godina rođenja Birth year	Mladoženja Groom	Nevjesta Bride	Starost Age	Godina rođenja Birth year	Mladoženja Groom	Nevjesta Bride
52		26	31	71		10	-
	1960	15	17		1941	3	-
	1959	11	14		1940	7	-
53		19	19	72		9	-
	1959	11	8		1940	9	-
	1958	8	11	73		12	3
54		23	19		1939	7	2
	1958	16	8		1938	5	1
	1957	7	11	74		5	2
55		23	21		1938	2	1
	1957	13	15		1937	3	1
	1956	10	6	75		6	-
56		22	20		1937	4	-
	1956	15	16		1936	2	-
	1955	7	4	76		3	-
57		22	18		1936	2	-
	1955	13	8		1935	1	-
	1954	9	10	77		4	1
58		26	12		1935	2	-
	1954	16	7		1934	2	1
	1953	10	5	78		7	-
59		17	14		1934	5	-
	1953	9	10		1933	2	-
	1952	8	4	79		6	1
60		17	7		1933	4	1
	1952	10	5		1932	2	-
	1951	7	2	80		2	2
61		16	8		1932	1	1
	1951	9	3		1931	1	1
	1950	7	5	81		6	-
62		18	6		1931	3	-
	1950	12	4		1930	3	-
	1949	6	2	82		3	-
63		15	5		1930	2	-
	1949	6	3		1929	1	-
	1948	9	2	83		2	-
64		12	2		1928	2	-
	1948	5	2	84		2	-
	1947	7	-		1928	2	-
65		13	5	86		2	-
	1947	10	2		1925	2	-
	1946	3	3	89		1	-
66		15	-		1923	1	-
	1946	11	-	Nepoznato		-	3
	1945	4	-	<i>Unknown</i>	9999	-	3
67		13	1		UKUPNO	12060	12060
	1945	8	-		<i>TOTAL</i>		
	1944	5	1				
68		4	1				
	1944	2	-				
	1943	2	1				
69		8	1				
	1943	6	-				
	1942	2	1				
70		4	1				
	1942	2	-				
	1941	2	1				

ZAKLJUČENI PRVI BRAKOV I PREMA STAROSTI I GODINI ROĐENJA MLADOŽENJE I NEVJESTE
FIRST MARRIAGES BY AGE AND BIRTH YEAR OF GROOM AND BRIDE

Starost Age	Godina rođenja Birth year	Mladoženja Groom	Nevjesta Bride	Starost Age	Godina rođenja Birth year	Mladoženja Groom	Nevjesta Bride
16		1	51	33		313	169
	1996	-	24		1979	171	100
	1995	1	27		1978	142	69
17		2	63	34		276	137
	1995	1	38		1978	146	70
	1994	1	25		1977	130	67
18		22	563	35		245	107
	1994	11	323		1977	138	61
	1993	11	240		1976	107	46
19		71	685	36		170	89
	1993	32	345		1976	103	56
	1992	39	340		1975	67	33
20		213	728	37		154	55
	1992	98	376		1975	100	39
	1991	115	352		1974	54	16
21		376	841	38		99	58
	1991	178	454		1974	57	34
	1990	198	387		1973	42	24
22		510	839	39		82	52
	1990	237	436		1973	51	28
	1989	273	403		1972	31	24
23		647	891	40		75	42
	1989	320	471		1972	47	25
	1988	327	420		1971	28	17
24		849	966	41		63	29
	1988	440	505		1971	39	20
	1987	409	461		1970	24	9
25		966	857	42		53	28
	1987	481	481		1970	28	16
	1986	485	376		1969	25	12
26		949	836	43		48	18
	1986	527	444		1969	29	7
	1985	422	392		1968	19	11
27		976	769	44		42	15
	1985	541	442		1968	28	11
	1984	435	327		1967	14	4
28		921	629	45		25	12
	1984	509	364		1967	11	9
	1983	412	265		1966	14	3
29		840	498	46		25	15
	1983	455	297		1966	12	8
	1982	385	201		1965	13	7
30		632	395	47		23	14
	1982	366	221		1965	14	11
	1981	266	174		1964	9	3
31		608	285	48		13	16
	1981	349	167		1964	7	11
	1980	259	118		1963	6	5
32		466	228	49		9	7
	1980	269	138		1963	7	3
	1979	197	90		1962	2	4

ZAKLJUČENI PRVI BRAKOV I PREMA STAROSTI I GODINI ROĐENJA MLADOŽENJE I NEVJESTE (nastavak)
FIRST MARRIAGES BY AGE AND BIRTH YEAR OF GROOM AND BRIDE (continued)

Starost Age	Godina rođenja Birth year	Mladoženja Groom	Nevjesta Bride	Starost Age	Godina rođenja Birth year	Mladoženja Groom	Nevjesta Bride
50		17	4	73		1	1
	1962	8	3		1939	1	1
	1961	9	1	75		1	-
51		13	5		1936	1	-
	1961	8	2	79		2	-
	1960	5	3		1933	1	-
52		7	11		1932	1	-
	1960	5	5	81		1	-
	1959	2	6		1930	1	-
53		7	3	Nepoznato		-	3
	1959	5	2	Unknown	9999	-	3
	1958	2	1		UKUPNO	10853	11040
54		5	4		<i>TOTAL</i>		
	1958	4	3				
	1957	1	1				
55		4	6				
	1957	2	5				
	1956	2	1				
56		3	5				
	1956	3	3				
	1955	-	2				
57		5	4				
	1955	4	2				
	1954	1	2				
58		5	2				
	1954	3	1				
	1953	2	1				
59		1	2				
	1953	1	1				
	1952	-	1				
60		1	1				
	1952	-	1				
	1951	1	-				
61		1	-				
	1951	1	-				
62		3	-				
	1950	1	-				
	1949	2	-				
63		2	-				
	1949	2	-				
64		2	1				
	1948	1	1				
	1947	1	-				
65		4	-				
	1947	3	-				
	1946	1	-				
66		1	-				
	1946	1	-				
70		-	1				
	1941	-	1				
71		1	-				
	1940	1	-				
72		2	-				
	1940	2	-				

ZAKLJUČENI BRAKOVİ PO ŠKOLSKOJ SPREMI NEVJESTE
MARRIAGES BY EDUCATION OF BRIDE

Školska sprema nevjeste <i>Bride school attended</i>	Školska sprema <i>Groom school</i>				
	UKUPNO <i>TOTAL</i>	Bez škole <i>Without school</i>	Nepotpuna osnovna škola <i>Incomplete primary school</i>	Osnovna škola <i>Primary school</i>	Srednja secondary u trajanju 2 godine <i>duration 2 years</i>
UKUPNO / TOTAL	12060	20	74	647	32
Bez škole <i>Without school</i>	31	13	7	8	1
Nepotpuna osnovna škola <i>Incomplete primary school</i>	95	-	29	33	1
Osnovna škola <i>Primary school</i>	1148	4	22	368	4
Srednja škola u trajanju 2 godine <i>Secondary school duration 2 years</i>	36	1	-	4	5
Srednja škola u trajanju 3 godine <i>Secondary school duration 3 years</i>	2863	1	11	128	10
Srednja škola u trajanju 4 godine <i>Secondary school duration 4 years</i>	4495	-	4	91	8
Srednja škola u trajanju 5 godine <i>Secondary school duration 5 years</i>	60	-	-	1	-
Viša škola i I (VI) stepen fakulteta <i>High school and I (VI) grade faculty</i>	567	1	-	3	1
Fakulteti i umjetničke akademije <i>Faculties and academies of Arts</i>	2084	-	1	6	2
Magisterij <i>Master</i>	170	-	-	-	-
Doktorat <i>Doctorate</i>	10	-	-	-	-
Nepoznata <i>Unknown</i>	501	-	-	5	-

PREMA ŠKOLSKOJ SPREMI MLADOŽENJE
 TO EDUCATION OF GROOM

mladoženje school attended								
škola mladožemje school of groom			Viša škola i I (VI) stepen fakulteta High school and I (VI) grade faculty	Fakulteti i umjetničke akademije Faculties and academies of Arts	Magisterij Master	Doktorat Doctorate	Nepoznata Unknown	
u trajanju 3 godine duration 3 years	u trajanju 4 godine duration 4 years	u trajanju 5 godine duration 5 years						
4062	4614	56	438	1540	102	19	456	
1	1	-	-	-	-	-	-	-
26	6	-	-	-	-	-	-	-
522	198	5	11	9	-	-	5	
11	14	1	-	-	-	-	-	-
1720	862	11	41	70	1	2	6	
1350	2482	21	135	382	16	2	4	
16	25	5	7	6	-	-	-	-
124	226	3	135	65	7	1	1	
252	726	8	91	931	55	11	1	
11	49	-	16	68	22	2	2	
1	1	-	1	5	1	1	-	
28	24	2	1	4	-	-	437	

ZAKLJUČENI BRAKOVI PREMA ETNIČKOJ PRIPADNOSTI NEVJESTE I MLADOŽENJE
MARRIAGES BY BRIDE AND GROOM ETHNIC AFFILIATION

Etnička pripadnost nevjeste <i>Bride ethnic affiliation</i>	Etnička pripadnost mladoženje <i>Groom ethnic affiliation</i>							
	Ukupno <i>Total</i>	Bošnjaci <i>Bosniacs</i>	Hrvati <i>Croats</i>	Srbi <i>Serbs</i>	Nisu se etnički izjasnili <i>No ethnic statement</i>	Regionalna pripadnost <i>Regional affiliation</i>	Ostali <i>Others</i>	Nepoznata <i>Unknown</i>
UKUPNO <i>TOTAL</i>	12060	9781	1818	98	35	90	114	124
Bošnjakinje <i>Bosniacs</i>	9674	9536	72	16	9	18	16	7
Hrvatice <i>Croats</i>	1798	86	1685	11	1	8	5	2
Srpkinje <i>Serbs</i>	138	31	32	68	-	5	-	2
Nisu se etnički izjasnile <i>No ethnic statement</i>	38	11	2	1	23	-	1	-
Regionalna pripadnost <i>Regional affiliation</i>	69	10	3	1	1	54	-	-
Ostale <i>Others</i>	195	84	16	-	1	3	89	2
Nepoznata <i>Unknown</i>	148	23	8	1	-	2	3	111

BROJ BRAKOVA SKLOPLJENIH IZMEĐU SUPRUŽNIKA RAZLIČITE ETNIČKE PRIPADNOSTI 494
MARRIAGES NUMBER OF COUPLES WITH DIFFERENT ETHNIC AFFILIATION 4,1%

RAZVEDENI BRAKOVI

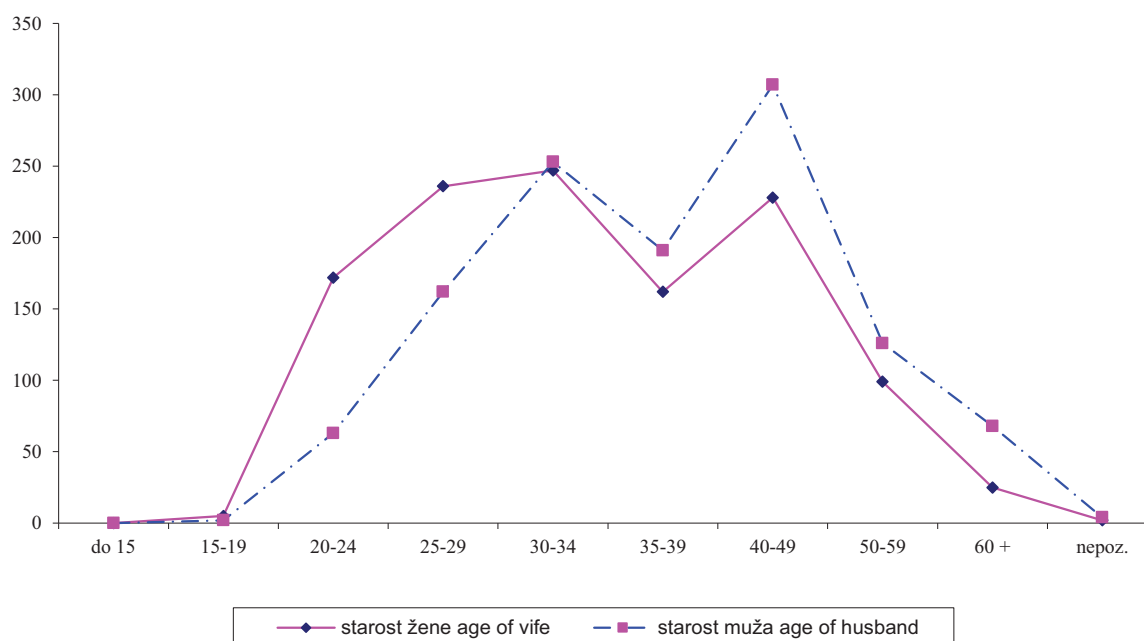
DIVORCES

**RAZVEDENI BRAKOVI PREMA
DIVORCES BY WIFE AGE**

	Ukupno Total	Starost žene Age of wife									nepoznat o Unknown
		do 15 Under 15	15-19	20-24	25-29	30-34	35-39	40-49	50-59	60 +	
U FEDERACIJI BIH	1.176	-	5	172	236	247	162	228	99	25	2
IZ FEDERACIJE BIH	1.173	-	5	171	236	246	162	227	99	25	2
IZ RS	3	-	-	1	-	1	-	1	-	-	-
BRČKO DISTRIKT BIH	-	-	-	-	-	-	-	-	-	-	-

IZ FEDERACIJE BOSNE I HERCEGOVINE

UKUPNO	1.173	-	5	171	236	246	162	227	99	25	2
- u gradskim naseljima	785	-	2	108	155	165	109	158	73	13	2
- u ostalim naseljima	388	-	3	63	81	81	53	69	26	12	-



STAROSTI ŽENE I MUŽA
AND HUSBAND AGE

Starost muža Age of houseband										
do 15 Under 15	15-19	20-24	25-29	30-34	35-39	40-49	50-59	60 +	nepoznato Unknown	
-	2	63	162	253	191	307	126	68	4	IN THE FEDERATION B&H
-	2	63	161	253	190	306	126	68	4	FROM THE FEDERATION B&H
-	-	1	-	1	-	1	-	-	-	FROM RS
-	-	-	-	-	-	-	-	-	-	BRČKO DISTRICT B&H
<i>FROM THE FEDERATION OF BOSNIA AND HERZEGOVINA</i>										
-	2	63	161	253	190	306	126	68	4	TOTAL
-	2	34	106	171	126	214	86	42	4	- urban settlements
-	-	29	55	82	64	92	40	26	-	- rural settlements

BROJ RAZVEDENIH BRAKOVA PREMA TRAJANJU BRAKA I POSLJEDNJEM ZAJEDNIČKOM PREBIVALIŠTU
DIVORCES AMOUNT BY MARRIAGE DURATION BY THE LAST TOGETHER RESIDENCE

	Ukupno <i>Total</i>	Do 1 g. <i>Under 1</i>	1	2	3	4	5 - 9	10 - 14	15 - 19	20 - 24	25 +
U Federaciji BiH <i>In Federation B&H</i>	1.176	53	85	99	87	91	257	164	132	93	115
Iz Federaciji BiH <i>From Federation B&H</i>	1.173	53	85	98	87	91	257	162	132	93	115
Ukupno iz RS <i>Total from RS</i>	3	-	-	1	-	-	-	2	-	-	-
Ukupno iz Brčko Distrikt BiH <i>Total from Brčko District B&H</i>	-	-	-	-	-	-	-	-	-	-	-

RAZVEDENI BRAKOVI PREMA OSOBI KOJOJ SU DODIJELJENA DJECA, TRAJANJU BRAKA I BROJU IZDRŽAVANE / UZDRŽAVANE DJECE

DIVORCES BY PERSON CHILDREN ARE ASSIGNED TO, MARRIAGE DURATION AND NUMBER OF DEPENDENT CHILDREN

Kome su dodijeljena djeca <i>Children are assigned to...</i>	Ukupno <i>Total</i>	Broj izdržavane/uzdržavane djece <i>Number of dependent children</i>						
		Bez djece <i>Without children</i>	Jedno <i>One</i>	Dvoje <i>Two</i>	Troje <i>Three</i>	Četvor o <i>Four</i>	Petoro + <i>Five +</i>	Nepoznato <i>Unknown</i>
UKUPNO <i>TOTAL</i>	1.176	547	415	172	37	3	2	-
Nema izdržavane/uzdržavane djece <i>There are not dependent children</i>	547	547	-	-	-	-	-	-
Mužu <i>Husband</i>	145	-	94	41	9	1	-	-
Ženi <i>Wife</i>	456	-	320	112	21	1	2	-
Mužu i ženi <i>Husband and wife</i>	27	-	-	19	7	1	-	-
Drugim licima/osobama <i>Other persons</i>	-	-	-	-	-	-	-	-
Ustanovi <i>Institution</i>	1	-	1	-	-	-	-	-
Ostale kombinacije <i>Other combination</i>	-	-	-	-	-	-	-	-
TRAJANJE BRAKA <i>MARRIAGE DURATION</i>								
Ispod 1 godine <i>Under 1</i>	53	49	2	1	1	-	-	-
1	85	77	7	1	-	-	-	-
2	99	61	34	3	1	-	-	-
3	87	45	37	4	1	-	-	-
4	91	40	48	2	-	-	1	-
5 - 9	257	85	130	36	5	1	-	-
10 - 14	164	29	67	53	13	2	-	-
15 - 19	132	28	34	54	15	-	1	-
20 - 24	93	40	37	15	1	-	-	-
25 +	115	93	19	3	-	-	-	-

RAZVEDENI BRAKOV I PREMA ETNIČKOJ PRIPADNOSTI ŽENE I MUŽA
DIVORCES BY WIFE AND HUSBAND ETHNIC AFFILIATION

Etnička pripadnost žene <i>Wife ethnic affiliation</i>	Etnička pripadnost muža <i>Husband national affiliation</i>							
	Ukupno <i>Total</i>	Bošnjaci <i>Bosniacs</i>	Hrvati <i>Croats</i>	Srbi <i>Serbs</i>	Ostali <i>Others</i>	Nisu se izjasnili <i>No ethnic statement</i>	Regionalna pripadnost <i>Regional affiliation</i>	Nepoznato <i>Unknown</i>
UKUPNO	1.176	965	133	14	6	-	3	55
<i>TOTAL</i>								
Bošnjakinje	959	929	13	4	2	-	2	9
<i>Bosniacs</i>								
Hrvatice	128	11	113	2	-	-	-	2
<i>Croats</i>								
Srpkinje	17	3	5	8	-	-	1	-
<i>Serbs</i>								
Ostali	8	2	1	-	4	-	-	1
<i>Others</i>								
Nisu se etnički izjasnile	-	-	-	-	-	-	-	-
<i>No ethnic statement</i>								
Regionalna pripadnost	2	1	1	-	-	-	-	-
<i>Regional affiliation</i>								
Nepoznato	62	19	-	-	-	-	-	43
<i>Unknown</i>								

RAZVEDENI BRAKOV I PREMA ŠKOLSKOJ
DIVORCES BY EDUCATION

Školska sprema žene <i>Education of wife</i>	Školska <i>Education</i>					
	UKUPNO <i>TOTAL</i>	Bez škole <i>Without school</i>	Nepotpuna osnovna škola <i>Incomplete primary school</i>	Osnovna škola <i>Primary school</i>	Srednja <i>Secondary school</i>	
					u trajanju 2 godine <i>duration 2 years</i>	u trajanju 3 godine <i>duration 3 years</i>
UKUPNO / TOTAL	1.176	6	10	93	5	291
Bez škole <i>Without school</i>	9	3	1	3	-	1
Nepotpuna osnovna škola <i>Incomplete primary school</i>	23	-	1	7	1	8
Osnovna škola <i>Primary school</i>	133	1	6	45	1	44
Srednja škola u trajanju 2 godine <i>Secondary school duration 2 years</i>	4	-	-	-	-	3
Srednja škola u trajanju 3 godine <i>Secondary school duration 3 years</i>	216	-	-	19	-	142
Srednja škola u trajanju 4 godine <i>Secondary school duration 4 years</i>	273	1	1	11	1	67
Srednja škola u trajanju 5 godine <i>Secondary school duration 5 years</i>	4	-	-	-	-	-
Viša škola i I (VI) stepen fakulteta <i>High school and I (VI) grade faculty</i>	40	-	1	2	-	10
Fakulteti i umjetničke akademije <i>Faculties and academies of Arts</i>	57	-	-	1	1	6
Magisterij <i>Master</i>	5	-	-	-	-	1
Doktorat <i>Doctorate</i>	-	-	-	-	-	-
Nepoznata <i>Unknown</i>	412	1	-	5	1	9

SPREMI ŽENE I MUŽA
OF WIFE AND HUSBAND

sprema muža of husband						
škola of husband						
u trajanju 4 godine duration 4 years	u trajanju 5 godine duration 5 years	Viša škola i I (VI) stepen fakulteta High school and I (VI) grade faculty	Fakulteti i umjetničke akademije Faculties and academies of Arts	Magisterij Master	Doktorat Doctorate	Nepoznata Unknown
285	3	13	31	3	2	434
-	-	-	-	-	-	1
3	-	-	-	-	-	3
25	-	-	-	-	-	11
1	-	-	-	-	-	-
41	1	4	2	-	-	7
162	1	5	5	-	-	19
1	1	-	1	-	-	1
23	-	2	-	-	1	1
19	-	1	22	1	1	5
2	-	-	-	2	-	-
-	-	-	-	-	-	-
8	-	1	1	-	-	386

PODACI PO KANTONIMA I OPĆINAMA

DATA BY CANTONS AND MUNICIPALITIES

ROĐENJA

BIRTHS

ROĐENI PREMA VITALITETU I ŽIVOROĐENI
BIRTHS BY VITALITY, AND LIVEBIRTHS

Kanton	Rođeni <i>Births</i>			Živorodeni	
	Ukupno <i>Total</i>	živorođeni <i>livebirths</i>	mrtvorodeni <i>stillbirths</i>	muški <i>males</i>	ženski <i>females</i>
UNSKO - SANSKI KANTON	2.354	2.351	3	1.227	1.124
- u gradskim naseljima	858	858	-	442	416
- u ostalim naseljima	1.496	1.493	3	785	708
Bihać	522	522	-	274	248
- u gradskim naseljima	368	368	-	195	173
- u ostalim naseljima	154	154	-	79	75
Bosanska Krupa	262	261	1	144	117
- u gradskim naseljima	82	82	-	40	42
- u ostalim naseljima	180	179	1	104	75
Bosanski Petrovac	41	41	-	20	21
- u gradskim naseljima	32	32	-	15	17
- u ostalim naseljima	9	9	-	5	4
Bužim	203	203	-	95	108
- u gradskim naseljima	-	-	-	-	-
- u ostalim naseljima	203	203	-	95	108
Cazin	550	549	1	298	251
- u gradskim naseljima	113	113	-	56	57
- u ostalim naseljima	437	436	1	242	194
Ključ	95	94	1	42	52
- u gradskim naseljima	56	56	-	26	30
- u ostalim naseljima	39	38	1	16	22
Sanski Most	198	198	-	102	96
- u gradskim naseljima	114	114	-	62	52
- u ostalim naseljima	84	84	-	40	44
Velika Kladuša	483	483	-	252	231
- u gradskim naseljima	93	93	-	48	45
- u ostalim naseljima	390	390	-	204	186
KANTON POSAVSKI	222	220	2	125	95
- u gradskim naseljima	86	84	2	52	32
- u ostalim naseljima	136	136	-	73	63
Domaljevac - Šamac	28	28	-	14	14
- u gradskim naseljima	-	-	-	-	-
- u ostalim naseljima	28	28	-	14	14
Odžak	78	76	2	43	33
- u gradskim naseljima	57	55	2	33	22
- u ostalim naseljima	21	21	-	10	11

PREMA SPOLU, MJESTU POROĐAJA I BRAČNOSTI
BY SEX, BIRTH PLACE AND MARRIAGE

Livebirths							
u zdravstvenoj ustanovi <i>in medi- cal insti- tution</i>	na drugom mjestu <i>in other place</i>		bračno <i>legitimate</i>	vanbračno <i>illegitimate</i>			
	sa stručnom pomoći <i>with medical assistance</i>	bez stručne pomoći <i>no medical assistance</i>		roditelji žive zajedno <i>parents living together</i>	roditelji ne žive zaedno <i>parents do not livie together</i>		
2.348	2	1	2.041	285	25		<i>UNSKO - SANSKI CANTON</i>
858	-	-	736	112	10		<i>urban settlements</i>
1.490	2	1	1.305	173	15		<i>rural settlements</i>
522	-	-	460	57	5		<i>Bihać</i>
368	-	-	324	39	5		<i>urban settlements</i>
154	-	-	136	18	-		<i>rural settlements</i>
261	-	-	226	31	4		<i>Bosanska Krupa</i>
82	-	-	65	16	1		<i>urban settlements</i>
179	-	-	161	15	3		<i>rural settlements</i>
41	-	-	33	7	1		<i>Bosanski Petrovac</i>
32	-	-	26	5	1		<i>urban settlements</i>
9	-	-	7	2	-		<i>rural settlements</i>
201	2	-	173	28	2		<i>Bužim</i>
-	-	-	-	-	-		<i>urban settlements</i>
201	2	-	173	28	2		<i>rural settlements</i>
548	-	1	497	49	3		<i>Cazin</i>
113	-	-	103	9	1		<i>urban settlements</i>
435	-	1	394	40	2		<i>rural settlements</i>
94	-	-	84	7	3		<i>Ključ</i>
56	-	-	48	6	2		<i>urban settlements</i>
38	-	-	36	1	1		<i>rural settlements</i>
198	-	-	177	20	1		<i>Sanski Most</i>
114	-	-	96	18	-		<i>urban settlements</i>
84	-	-	81	2	1		<i>rural settlements</i>
483	-	-	391	86	6		<i>Velika Kladuša</i>
93	-	-	74	19	-		<i>urban settlements</i>
390	-	-	317	67	6		<i>rural settlements</i>
220	-	-	203	5	12		<i>CANTON POSAVSKI</i>
84	-	-	72	3	9		<i>urban settlements</i>
136	-	-	131	2	3		<i>rural settlements</i>
28	-	-	26	1	1		<i>Domaljevac - Šamac</i>
-	-	-	-	-	-		<i>urban settlements</i>
28	-	-	26	1	1		<i>rural settlements</i>
76	-	-	68	1	7		<i>Odžak</i>
55	-	-	48	1	6		<i>urban settlements</i>
21	-	-	20	-	1		<i>rural settlements</i>

ROĐENI PREMA VITALITETU I ŽIVOROĐENI
BIRTHS BY VITALITY, AND LIVEBIRTHS

	Rođeni <i>Births</i>			Živorodeni	
	Ukupno <i>Total</i>	živorođeni <i>livebirths</i>	mrtvorodeni <i>stillbirths</i>	muški <i>males</i>	ženski <i>females</i>
Orašje	116	116	-	68	48
- u gradskim naseljima	29	29	-	19	10
- u ostalim naseljima	87	87	-	49	38
TUZLANSKI KANTON	4.600	4.587	13	2.351	2.236
- u gradskim naseljima	2.014	2.009	5	1.025	984
- u ostalim naseljima	2.586	2.578	8	1.326	1.252
Banovići	272	272	-	137	135
- u gradskim naseljima	135	135	-	60	75
- u ostalim naseljima	137	137	-	77	60
Čelić	77	77	-	39	38
- u gradskim naseljima	-	-	-	-	-
- u ostalim naseljima	77	77	-	39	38
Doboj - Istok	95	95	-	50	45
- u gradskim naseljima	-	-	-	-	-
- u ostalim naseljima	95	95	-	50	45
Gračanica	559	556	3	280	276
- u gradskim naseljima	190	188	2	87	101
- u ostalim naseljima	369	368	1	193	175
Gradačac	382	381	1	204	177
- u gradskim naseljima	170	169	1	92	77
- u ostalim naseljima	212	212	-	112	100
Kalesija	327	326	1	161	165
- u gradskim naseljima	90	90	-	43	47
- u ostalim naseljima	237	236	1	118	118
Kladanj	87	86	1	52	34
- u gradskim naseljima	38	38	-	19	19
- u ostalim naseljima	49	48	1	33	15
Lukavac	457	456	1	233	223
- u gradskim naseljima	190	190	-	102	88
- u ostalim naseljima	267	266	1	131	135
Sapna	81	81	-	45	36
- u gradskim naseljima	-	-	-	-	-
- u ostalim naseljima	81	81	-	45	36
Srebrenik	434	432	2	212	220
- u gradskim naseljima	150	149	1	67	82
- u ostalim naseljima	284	283	1	145	138

PREMA SPOLU, MJESTU POROĐAJA I BRAČNOSTI (nastavak)
BY SEX, BIRTH PLACE AND MARRIAGE (continued)

<i>Livebirths</i>							
u zdravstvenoj ustanovi <i>in medical institution</i>	na drugom mjestu <i>in other place</i>		bračno <i>legitimate</i>	vanbračno <i>illegitimate</i>			
	sa stručnom pomoći <i>with medical assistance</i>	bez stručne pomoći <i>no medical assistance</i>		roditelji žive zajedno <i>parents living together</i>	roditelji ne žive zajedno <i>parents do not live together</i>		
116	-	-	109	3	4		
29	-	-	24	2	3		<i>Orašje</i>
87	-	-	85	1	1		<i>urban settlements</i>
							<i>rural settlements</i>
4.585	1	1	4.154	205	228		TUZLANSKI CANTON
2.008	1	-	1.781	108	120		<i>urban settlements</i>
2.577	-	1	2.373	97	108		<i>rural settlements</i>
272	-	-	239	14	19		<i>Banovići</i>
135	-	-	122	5	8		<i>urban settlements</i>
137	-	-	117	9	11		<i>rural settlements</i>
77	-	-	71	2	4		<i>Čelić</i>
-	-	-	-	-	-		<i>urban settlements</i>
77	-	-	71	2	4		<i>rural settlements</i>
95	-	-	93	1	1		<i>Doboj - Istok</i>
-	-	-	-	-	-		<i>urban settlements</i>
95	-	-	93	1	1		<i>rural settlements</i>
555	1	-	532	9	15		<i>Gračanica</i>
187	1	-	174	6	8		<i>urban settlements</i>
368	-	-	358	3	7		<i>rural settlements</i>
381	-	-	354	11	16		<i>Gradačac</i>
169	-	-	152	8	9		<i>urban settlements</i>
212	-	-	202	3	7		<i>rural settlements</i>
326	-	-	306	9	11		<i>Kalesija</i>
90	-	-	81	4	5		<i>urban settlements</i>
236	-	-	225	5	6		<i>rural settlements</i>
86	-	-	71	7	8		<i>Kladanj</i>
38	-	-	31	3	4		<i>urban settlements</i>
48	-	-	40	4	4		<i>rural settlements</i>
455	-	1	412	19	25		<i>Lukavac</i>
190	-	-	170	5	15		<i>urban settlements</i>
265	-	1	242	14	10		<i>rural settlements</i>
81	-	-	76	2	3		<i>Sapna</i>
-	-	-	-	-	-		<i>urban settlements</i>
81	-	-	76	2	3		<i>rural settlements</i>
432	-	-	392	26	14		<i>Srebrenik</i>
149	-	-	132	11	6		<i>urban settlements</i>
283	-	-	260	15	8		<i>rural settlements</i>

ROĐENI PREMA VITALITETU I ŽIVOROĐENI
BIRTHS BY VITALITY, AND LIVEBIRTHS

	Rođeni <i>Births</i>			Živorodeni	
	Ukupno <i>Total</i>	živorođeni <i>livebirths</i>	mrtvorodeni <i>stillbirths</i>	muški <i>males</i>	ženski <i>females</i>
Teočak	49	49	-	22	27
- u gradskim naseljima	-	-	-	-	-
- u ostalim naseljima	49	49	-	22	27
Tuzla	1.067	1.065	2	553	512
- u gradskim naseljima	791	790	1	418	372
- u ostalim naseljima	276	275	1	135	140
Živinice	713	711	2	363	348
- u gradskim naseljima	260	260	-	137	123
- u ostalim naseljima	453	451	2	226	225
ZENIČKO - DOBOJSKI KANTON	3.810	3.807	3	1.995	1.812
- u gradskim naseljima	1.931	1.929	2	984	945
- u ostalim naseljima	1.879	1.878	1	1.011	867
Breza	108	108	-	49	59
- u gradskim naseljima	55	55	-	26	29
- u ostalim naseljima	53	53	-	23	30
Doboj - Jug	55	55	-	28	27
- u gradskim naseljima	-	-	-	-	-
- u ostalim naseljima	55	55	-	28	27
Kakanj	424	424	-	227	197
- u gradskim naseljima	210	210	-	112	98
- u ostalim naseljima	214	214	-	115	99
Maglaj	211	211	-	112	99
- u gradskim naseljima	74	74	-	39	35
- u ostalim naseljima	137	137	-	73	64
Olovo	73	73	-	36	37
- u gradskim naseljima	43	43	-	19	24
- u ostalim naseljima	30	30	-	17	13
Tešanj	512	512	-	283	229
- u gradskim naseljima	126	126	-	69	57
- u ostalim naseljima	386	386	-	214	172
Usora	39	39	-	21	18
- u gradskim naseljima	-	-	-	-	-
- u ostalim naseljima	39	39	-	21	18
Vareš	46	46	-	24	22
- u gradskim naseljima	13	13	-	9	4
- u ostalim naseljima	33	33	-	15	18

PREMA SPOLU, MJESTU POROĐAJA I BRAČNOSTI (nastavak)
BY SEX, BIRTH PLACE AND MARRIAGE (continued)

<i>Livebirths</i>							
u zdravstvenoj ustanovi <i>in medical institution</i>	na drugom mjestu <i>in other place</i>		bračno <i>legitimate</i>	vanbračno <i>illegitimate</i>			
	sa stručnom pomoći <i>with medical assistance</i>	bez stručne pomoći <i>no medical assistance</i>		roditelji žive zajedno <i>parents living together</i>	roditelji ne žive zajedno <i>parents do not live together</i>		
49	-	-	46	2	1		<i>Teočak</i>
-	-	-	-	-	-		<i>urban settlements</i>
49	-	-	46	2	1		<i>rural settlements</i>
1.065	-	-	923	71	71		<i>Tuzla</i>
790	-	-	693	49	48		<i>urban settlements</i>
275	-	-	230	22	23		<i>rural settlements</i>
711	-	-	639	32	40		<i>Živinice</i>
260	-	-	226	17	17		<i>urban settlements</i>
451	-	-	413	15	23		<i>rural settlements</i>
3.801	4	2	3.495	257	55		ZENIČKO - DOBOJSKI CANTON
1.926	3	-	1.727	158	44		<i>urban settlements</i>
1.875	1	2	1.768	99	11		<i>rural settlements</i>
108	-	-	106	2	-		<i>Breza</i>
55	-	-	54	1	-		<i>urban settlements</i>
53	-	-	52	1	-		<i>rural settlements</i>
55	-	-	55	-	-		<i>Doboj - Jug</i>
-	-	-	-	-	-		<i>urban settlements</i>
55	-	-	55	-	-		<i>rural settlements</i>
423	1	-	396	21	7		<i>Kakanj</i>
209	1	-	186	17	7		<i>urban settlements</i>
214	-	-	210	4	-		<i>rural settlements</i>
210	-	1	203	7	1		<i>Maglaj</i>
74	-	-	71	3	-		<i>urban settlements</i>
136	-	1	132	4	1		<i>rural settlements</i>
72	1	-	70	3	-		<i>Olovo</i>
42	1	-	41	2	-		<i>urban settlements</i>
30	-	-	29	1	-		<i>rural settlements</i>
511	-	1	494	15	3		<i>Tešanj</i>
126	-	-	121	4	1		<i>urban settlements</i>
385	-	1	373	11	2		<i>rural settlements</i>
39	-	-	38	1	-		<i>Usora</i>
-	-	-	-	-	-		<i>urban settlements</i>
39	-	-	38	1	-		<i>rural settlements</i>
46	-	-	44	2	-		<i>Vareš</i>
13	-	-	11	2	-		<i>urban settlements</i>
33	-	-	33	-	-		<i>rural settlements</i>

ROĐENI PREMA VITALITETU I ŽIVOROĐENI
BIRTHS BY VITALITY, AND LIVEBIRTHS

	Rođeni <i>Births</i>			Živorodeni	
	Ukupno <i>Total</i>	živorođeni <i>livebirths</i>	mrtvorodeni <i>stillbirths</i>	muški <i>males</i>	ženski <i>females</i>
Visoko	455	454	1	234	220
- u gradskim naseljima	200	200	-	105	95
- u ostalim naseljima	255	254	1	129	125
Zavidovići	350	349	1	182	167
- u gradskim naseljima	217	216	1	107	109
- u ostalim naseljima	133	133	-	75	58
Zenica	1.235	1.234	1	639	595
- u gradskim naseljima	897	896	1	448	448
- u ostalim naseljima	338	338	-	191	147
Žepče	302	302	-	160	142
- u gradskim naseljima	96	96	-	50	46
- u ostalim naseljima	206	206	-	110	96
BOSANSKO - PODRINJSKI KANTON	219	216	3	121	95
- u gradskim naseljima	154	151	3	82	69
- u ostalim naseljima	65	65	-	39	26
Foča	10	10	-	8	2
- u gradskim naseljima	-	-	-	-	-
- u ostalim naseljima	10	10	-	8	2
Goražde	203	200	3	110	90
- u gradskim naseljima	154	151	3	82	69
- u ostalim naseljima	49	49	-	28	21
Pale	6	6	-	3	3
- u gradskim naseljima	-	-	-	-	-
- u ostalim naseljima	6	6	-	3	3
SREDNJOBOSANSKI KANTON	2.374	2.361	13	1.207	1.154
- u gradskim naseljima	937	932	5	482	450
- u ostalim naseljima	1.437	1.429	8	725	704
Bugojno	278	278	-	145	133
- u gradskim naseljima	146	146	-	78	68
- u ostalim naseljima	132	132	-	67	65
Busovača	182	181	1	84	97
- u gradskim naseljima	54	53	1	26	27
- u ostalim naseljima	128	128	-	58	70

PREMA SPOLU, MJESTU POROĐAJA I BRAČNOSTI (nastavak)
BY SEX, BIRTH PLACE AND MARRIAGE (continued)

<i>Livebirths</i>							
u zdravstvenoj ustanovi in medi- cal insti- tution	na drugom mjestu in other place		bračno legitimate	vanbračno illegitimate			
	sa stručnom pomoći with medical assistance	bez stručne pomoći no medical assistance		roditelji žive zajedno parents living together	roditelji ne žive zaedno parents do not livie together		
453	1	-	401	47	6		
200	-	-	174	22	4		<i>Visoko</i>
253	1	-	227	25	2		<i>urban settlements</i>
							<i>rural settlements</i>
349	-	-	324	20	5		
216	-	-	199	12	5		<i>Zavidovići</i>
133	-	-	125	8	-		<i>urban settlements</i>
							<i>rural settlements</i>
1.233	1	-	1.076	127	31		
895	1	-	780	91	25		<i>Zenica</i>
338	-	-	296	36	6		<i>urban settlements</i>
							<i>rural settlements</i>
302	-	-	288	12	2		
96	-	-	90	4	2		<i>Žepče</i>
206	-	-	198	8	-		<i>urban settlements</i>
							<i>rural settlements</i>
214	1	1	205	8	3		BOSANSKO - PODRINJSKI CANTON
151	-	-	145	4	2		<i>urban settlements</i>
63	1	1	60	4	1		<i>rural settlements</i>
9	-	1	9	-	1		<i>Foča</i>
-	-	-	-	-	-		<i>urban settlements</i>
9	-	1	9	-	1		<i>rural settlements</i>
200	-	-	191	7	2		<i>Goražde</i>
151	-	-	145	4	2		<i>urban settlements</i>
49	-	-	46	3	-		<i>rural settlements</i>
5	1	-	5	1	-		<i>Pale</i>
-	-	-	-	-	-		<i>urban settlements</i>
5	1	-	5	1	-		<i>rural settlements</i>
2.361	-	-	2.137	90	134		SREDNJOBOSANSKI CANTON
932	-	-	834	41	57		<i>urban settlements</i>
1.429	-	-	1.303	49	77		<i>rural settlements</i>
278	-	-	250	14	14		<i>Bugojno</i>
146	-	-	133	4	9		<i>urban settlements</i>
132	-	-	117	10	5		<i>rural settlements</i>
181	-	-	167	9	5		<i>Busovača</i>
53	-	-	49	2	2		<i>urban settlements</i>
128	-	-	118	7	3		<i>rural settlements</i>

ROĐENI PREMA VITALITETU I ŽIVOROĐENI
BIRTHS BY VITALITY, AND LIVEBIRTHS

	Rođeni <i>Births</i>			Živorodeni	
	Ukupno <i>Total</i>	živorođeni <i>livebirths</i>	mrtvorodeni <i>stillbirths</i>	muški <i>males</i>	ženski <i>females</i>
Dobretići	3	3	-	2	1
- u gradskim naseljima	-	-	-	-	-
- u ostalim naseljima	3	3	-	2	1
Donji Vakuf	145	144	1	73	71
- u gradskim naseljima	68	68	-	34	34
- u ostalim naseljima	77	76	1	39	37
Fojnica	129	127	2	64	63
- u gradskim naseljima	54	54	-	28	26
- u ostalim naseljima	75	73	2	36	37
Gornji Vakuf - Uskoplje	156	156	-	87	69
- u gradskim naseljima	47	47	-	24	23
- u ostalim naseljima	109	109	-	63	46
Jajce	201	201	-	111	90
- u gradskim naseljima	79	79	-	43	36
- u ostalim naseljima	122	122	-	68	54
Kiseljak	228	227	1	107	120
- u gradskim naseljima	92	91	1	39	52
- u ostalim naseljima	136	136	-	68	68
Kreševo	32	32	-	18	14
- u gradskim naseljima	15	15	-	7	8
- u ostalim naseljima	17	17	-	11	6
Novi Travnik	246	245	1	122	123
- u gradskim naseljima	104	103	1	54	49
- u ostalim naseljima	142	142	-	68	74
Travnik	545	539	6	272	267
- u gradskim naseljima	184	182	2	95	87
- u ostalim naseljima	361	357	4	177	180
Vitez	229	228	1	122	106
- u gradskim naseljima	94	94	-	54	40
- u ostalim naseljima	135	134	1	68	66
HERCEGOVAČKO - NERETVANSKI KANTON	1.906	1.901	5	985	916
- u gradskim naseljima	1.117	1.114	3	585	529
- u ostalim naseljima	789	787	2	400	387
Čapljina	163	163	-	85	78
- u gradskim naseljima	76	76	-	46	30
- u ostalim naseljima	87	87	-	39	48

PREMA SPOLU, MJESTU POROĐAJA I BRAČNOSTI (nastavak)
BY SEX, BIRTH PLACE AND MARRIAGE (continued)

Livebirths							
u zdravstvenoj ustanovi <i>in medi- cal insti- tution</i>	na drugom mjestu <i>in other place</i>		bračno <i>legitimate</i>	vanbračno <i>illegitimate</i>			
	sa stručnom pomoći <i>with medical assistance</i>	bez stručne pomoći <i>no medical assistance</i>		roditelji žive zajedno <i>parents living together</i>	roditelji ne žive zajedno <i>parents do not live together</i>		
3	-	-	3	-	-		<i>Dobretići</i>
-	-	-	-	-	-		<i>urban settlements</i>
3	-	-	3	-	-		<i>rural settlements</i>
144	-	-	120	8	16		<i>Donji Vakuf</i>
68	-	-	54	5	9		<i>urban settlements</i>
76	-	-	66	3	7		<i>rural settlements</i>
127	-	-	121	1	5		<i>Fojnica</i>
54	-	-	51	1	2		<i>urban settlements</i>
73	-	-	70	-	3		<i>rural settlements</i>
156	-	-	138	8	10		<i>Gornji Vakuf - Uskoplje</i>
47	-	-	41	4	2		<i>urban settlements</i>
109	-	-	97	4	8		<i>rural settlements</i>
201	-	-	183	9	9		<i>Jajce</i>
79	-	-	72	4	3		<i>urban settlements</i>
122	-	-	111	5	6		<i>rural settlements</i>
227	-	-	195	15	17		<i>Kiseljak</i>
91	-	-	74	8	9		<i>urban settlements</i>
136	-	-	121	7	8		<i>rural settlements</i>
32	-	-	31	1	-		<i>Kreševo</i>
15	-	-	15	-	-		<i>urban settlements</i>
17	-	-	16	1	-		<i>rural settlements</i>
245	-	-	222	9	14		<i>Novi Travnik</i>
103	-	-	95	5	3		<i>urban settlements</i>
142	-	-	127	4	11		<i>rural settlements</i>
539	-	-	500	10	29		<i>Travnik</i>
182	-	-	167	5	10		<i>urban settlements</i>
357	-	-	333	5	19		<i>rural settlements</i>
228	-	-	207	6	15		<i>Vitez</i>
94	-	-	83	3	8		<i>urban settlements</i>
134	-	-	124	3	7		<i>rural settlements</i>
1.896	4	1	1.832	39	30		HERCEGOVAČKO - NERETVANSKI CANTON
1.110	3	1	1.065	27	22		<i>urban settlements</i>
786	1	-	767	12	8		<i>rural settlements</i>
162	1	-	157	4	2		<i>Čapljina</i>
76	-	-	71	3	2		<i>urban settlements</i>
86	1	-	86	1	-		<i>rural settlements</i>

ROĐENI PREMA VITALITETU I ŽIVOROĐENI
BIRTHS BY VITALITY, AND LIVEBIRTHS

	Rođeni <i>Births</i>			Živorodeni	
	Ukupno <i>Total</i>	živorođeni <i>livebirths</i>	mrtvorodeni <i>stillbirths</i>	muški <i>males</i>	ženski <i>females</i>
Čitluk	189	186	3	89	97
- u gradskim naseljima	64	63	1	33	30
- u ostalim naseljima	125	123	2	56	67
Jablanica	84	84	-	50	34
- u gradskim naseljima	63	63	-	36	27
- u ostalim naseljima	21	21	-	14	7
Konjic	197	196	1	97	99
- u gradskim naseljima	136	135	1	67	68
- u ostalim naseljima	61	61	-	30	31
Grad Mostar	1.055	1.054	1	558	496
- u gradskim naseljima	666	665	1	350	315
- u ostalim naseljima	389	389	-	208	181
Neum	2	2	-	1	1
- u gradskim naseljima	2	2	-	1	1
- u ostalim naseljima	-	-	-	-	-
Prozor	111	111	-	52	59
- u gradskim naseljima	42	42	-	16	26
- u ostalim naseljima	69	69	-	36	33
Stolac	105	105	-	53	52
- u gradskim naseljima	68	68	-	36	32
- u ostalim naseljima	37	37	-	17	20
ZAPADNOHERCEGOVAČKI KANTON	803	798	5	397	401
- u gradskim naseljima	340	339	1	174	165
- u ostalim naseljima	463	459	4	223	236
Grude	116	116	-	63	53
- u gradskim naseljima	44	44	-	28	16
- u ostalim naseljima	72	72	-	35	37
Ljubuški	196	196	-	91	105
- u gradskim naseljima	67	67	-	25	42
- u ostalim naseljima	129	129	-	66	63
Posušje	178	177	1	93	84
- u gradskim naseljima	90	90	-	51	39
- u ostalim naseljima	88	87	1	42	45
Široki Brijeg	313	309	4	150	159
- u gradskim naseljima	139	138	1	70	68
- u ostalim naseljima	174	171	3	80	91

PREMA SPOLU, MJESTU POROĐAJA I BRAČNOSTI (nastavak)
BY SEX, BIRTH PLACE AND MARRIAGE (continued)

Livebirths							
u zdravstvenoj ustanovi <i>in medi- cal insti- tution</i>	na drugom mjestu <i>in other place</i>		bračno <i>legitimate</i>	vanbračno <i>illegitimate</i>			
	sa stručnom pomoći <i>with medical assistance</i>	bez stručne pomoći <i>no medical assistance</i>		roditelji žive zajedno <i>parents living together</i>	roditelji ne žive zajedno <i>parents do not live together</i>		
186	-	-	184	1	1		Čitluk
63	-	-	62	1	-		urban settlements
123	-	-	122	-	1		rural settlements
84	-	-	79	5	-		Jablanica
63	-	-	58	5	-		urban settlements
21	-	-	21	-	-		rural settlements
195	1	-	189	4	3		Konjic
134	1	-	130	2	3		urban settlements
61	-	-	59	2	-		rural settlements
1.051	2	1	1.008	25	21		Town Mostar
662	2	1	634	16	15		urban settlements
389	-	-	374	9	6		rural settlements
2	-	-	2	-	-		Neum
2	-	-	2	-	-		urban settlements
-	-	-	-	-	-		rural settlements
111	-	-	111	-	-		Prozor
42	-	-	42	-	-		urban settlements
69	-	-	69	-	-		rural settlements
105	-	-	102	-	3		Stolac
68	-	-	66	-	2		urban settlements
37	-	-	36	-	1		rural settlements
798	-	-	793	4	1		ZAPADNOHERCEGOVAČKI CANTON
339	-	-	336	2	1		urban settlements
459	-	-	457	2	-		rural settlements
116	-	-	113	3	-		Grude
44	-	-	43	1	-		urban settlements
72	-	-	70	2	-		rural settlements
196	-	-	194	1	1		Ljubuški
67	-	-	65	1	1		urban settlements
129	-	-	129	-	-		rural settlements
177	-	-	177	-	-		Posušje
90	-	-	90	-	-		urban settlements
87	-	-	87	-	-		rural settlements
309	-	-	309	-	-		Široki Brijeg
138	-	-	138	-	-		urban settlements
171	-	-	171	-	-		rural settlements

ROĐENI PREMA VITALITETU I ŽIVOROĐENI
BIRTHS BY VITALITY, AND LIVEBIRTHS

	Rođeni <i>Births</i>			Živorodeni	
	Ukupno <i>Total</i>	živorodeni <i>livebirths</i>	mrtvorodeni <i>stillbirths</i>	muški <i>males</i>	ženski <i>females</i>
KANTON SARAJEVO	4.701	4.682	19	2.465	2.217
- u gradskim naseljima	4.267	4.250	17	2.253	1.997
- u ostalim naseljima	434	432	2	212	220
Grad Sarajevo (Centar,Novi Grad, Novo Sarajevo,Stari Grad)	3.085	3.071	14	1.631	1.440
- u gradskim naseljima	3.083	3.069	14	1.630	1.439
- u ostalim naseljima	2	2	-	1	1
Centar Sarajevo	631	630	1	336	294
- u gradskim naseljima	630	629	1	336	293
- u ostalim naseljima	1	1	-	-	1
Hadžići	290	289	1	149	140
- u gradskim naseljima	111	111	-	61	50
- u ostalim naseljima	179	178	1	88	90
Ilidža	736	734	2	370	364
- u gradskim naseljima	718	716	2	361	355
- u ostalim naseljima	18	18	-	9	9
Ilijaš	277	277	-	157	120
- u gradskim naseljima	157	157	-	96	61
- u ostalim naseljima	120	120	-	61	59
Novi Grad Sarajevo	1.407	1.398	9	736	662
- u gradskim naseljima	1.407	1398	9	736	662
- u ostalim naseljima	-	-	-	-	-
Novo Sarajevo	688	685	3	365	320
- u gradskim naseljima	687	684	3	364	320
- u ostalim naseljima	1	1	-	1	-
Stari Grad Sarajevo	359	358	1	194	164
- u gradskim naseljima	359	358	1	194	164
- u ostalim naseljima	-	-	-	-	-
Trnovo	10	10	-	5	5
- u gradskim naseljima	6	6	-	3	3
- u ostalim naseljima	4	4	-	2	2
Vogošća	303	301	2	153	148
- u gradskim naseljima	192	191	1	102	89
- u ostalim naseljima	111	110	1	51	59

PREMA SPOLU, MJESTU POROĐAJA I BRAČNOSTI (nastavak)
 BY SEX, BIRTH PLACE AND MARRIAGE (continued)

Livebirths							
u zdravstvenoj ustanovi in medi- cal insti- tution	na drugom mjestu in other place		bračno legitimate	vanbračno illegitimate			
	sa stručnom pomoći with medical assistance	bez stručne pomoći no medical assistance		roditelji žive zajedno parents living together	roditelji ne žive zaedno parents do not livie together		
4.675	6	1	4.305	273	104		CANTON SARAJEVO
4.245	4	1	3.897	256	97		<i>urban settlements</i>
430	2	-	408	17	7		<i>rural settlements</i>
3.066	4	1	2.815	189	67		<i>Town Sarajevo(Centar, Novi Grad, Novo Sarajevo, Stari Grad)</i>
3.064	4	1	2.813	189	67		<i>urban settlements</i>
2	-	-	2	-	-		<i>rural settlements</i>
629	1	-	579	39	12		<i>Centar Sarajevo</i>
628	1	-	578	39	12		<i>urban settlements</i>
1	-	-	1	-	-		<i>rural settlements</i>
287	2	-	271	14	4		<i>Hadžići</i>
111	-	-	104	5	2		<i>urban settlements</i>
176	2	-	167	9	2		<i>rural settlements</i>
734	-	-	670	45	19		<i>Ilidža</i>
716	-	-	653	44	19		<i>urban settlements</i>
18	-	-	17	1	-		<i>rural settlements</i>
277	-	-	253	14	10		<i>Ilijaš</i>
157	-	-	141	11	5		<i>urban settlements</i>
120	-	-	112	3	5		<i>rural settlements</i>
1.397	1	-	1.268	94	36		<i>Novi Grad Sarajevo</i>
1397	1	-	1268	94	36		<i>urban settlements</i>
-	-	-	-	-	-		<i>rural settlements</i>
682	2	1	634	39	12		<i>Novo Sarajevo</i>
681	2	1	633	39	12		<i>urban settlements</i>
1	-	-	1	-	-		<i>rural settlements</i>
358	-	-	334	17	7		<i>Stari Grad Sarajevo</i>
358	-	-	334	17	7		<i>urban settlements</i>
-	-	-	-	-	-		<i>rural settlements</i>
10	-	-	10	-	-		<i>Trnovo</i>
6	-	-	6	-	-		<i>urban settlements</i>
4	-	-	4	-	-		<i>rural settlements</i>
301	-	-	286	11	4		<i>Vogošća</i>
191	-	-	180	7	4		<i>urban settlements</i>
110	-	-	106	4	-		<i>rural settlements</i>

ROĐENI PREMA VITALITETU I ŽIVOROĐENI
BIRTHS BY VITALITY, AND LIVEBIRTHS

	Rođeni <i>Births</i>			Živorodeni	
	Ukupno <i>Total</i>	živorođeni <i>livebirths</i>	mrtvorodeni <i>stillbirths</i>	muški <i>males</i>	ženski <i>females</i>
KANTON 10	467	466	1	237	229
- u gradskim naseljima	203	203	-	105	98
- u ostalim naseljima	264	263	1	132	131
Bosansko Grahovo	4	4	-	3	1
- u gradskim naseljima	3	3	-	2	1
- u ostalim naseljima	1	1	-	1	-
Drvar	28	28	-	15	13
- u gradskim naseljima	24	24	-	13	11
- u ostalim naseljima	4	4	-	2	2
Glamoč	24	24	-	11	13
- u gradskim naseljima	15	15	-	7	8
- u ostalim naseljima	9	9	-	4	5
Kupres	18	18	-	8	10
- u gradskim naseljima	12	12	-	7	5
- u ostalim naseljima	6	6	-	1	5
Livno	202	202	-	103	99
- u gradskim naseljima	82	82	-	40	42
- u ostalim naseljima	120	120	-	63	57
Tomislavgrad	191	190	1	97	93
- u gradskim naseljima	67	67	-	36	31
- u ostalim naseljima	124	123	1	61	62

PREMA SPOLU, MJESTU POROĐAJA I BRAČNOSTI (nastavak)
BY SEX, BIRTH PLACE AND MARRIAGE (continued)

<i>Livebirths</i>						
u zdravstvenoj ustanovi <i>in medical institution</i>	na drugom mjestu <i>in other place</i>		bračno <i>legitimate</i>	vanbračno <i>illegitimate</i>		
	sa stručnom pomoći <i>with medical assistance</i>	bez stručne pomoći <i>no medical assistance</i>		roditelji žive zajedno <i>parents living together</i>	roditelji ne žive zajedno <i>parents do not live together</i>	
466	-	-	447	13	6	<i>CONTON 10</i>
203	-	-	188	11	4	<i>urban settlements</i>
263	-	-	259	2	2	<i>rural settlements</i>
4	-	-	2	2	-	<i>Bosansko Grahovo</i>
3	-	-	1	2	-	<i>urban settlements</i>
1	-	-	1	-	-	<i>rural settlements</i>
28	-	-	23	5	-	<i>Drvar</i>
24	-	-	20	4	-	<i>urban settlements</i>
4	-	-	3	1	-	<i>rural settlements</i>
24	-	-	20	2	2	<i>Glamoč</i>
15	-	-	12	1	2	<i>urban settlements</i>
9	-	-	8	1	-	<i>rural settlements</i>
18	-	-	18	-	-	<i>Kupres</i>
12	-	-	12	-	-	<i>urban settlements</i>
6	-	-	6	-	-	<i>rural settlements</i>
202	-	-	198	2	2	<i>Livno</i>
82	-	-	79	2	1	<i>urban settlements</i>
120	-	-	119	-	1	<i>rural settlements</i>
190	-	-	186	2	2	<i>Tomislavgrad</i>
67	-	-	64	2	1	<i>urban settlements</i>
123	-	-	122	-	1	<i>rural settlements</i>

UMRLE OSOBE

DEATHS

UMRLI PREMA SPOLU, LIJEČENJU, MJESTU SMRTI
NUMBER OF DEATHS BY SEX, CURE, PLACE OF DEATH

Kanton	Ukupno <i>Total</i>	Spol <i>Sex</i>		Liječenje <i>Cure</i>			Mjesto smrti <i>Place of death</i>		
		muški <i>males</i>	ženski <i>females</i>	liječeni <i>treated</i>	nisu liječeni <i>not treated</i>	nepoznato <i>unknown</i>	u zdravstvenoj ustanovi <i>in medical institution</i>	ustanova za smještaj <i>institution for accomm.</i>	stan i drugo mjesto <i>flat and other place</i>
UNSKO-SANSKI									
UKUPNO	2.209	1.104	1.105	2.074	90	45	1.201	37	971
- u gradskim naseljima	1.043	528	515	989	33	21	683	29	331
- u ostalim naseljima	1.166	576	590	1.085	57	24	518	8	640
Bihać	523	267	256	503	20	-	361	13	149
- u gradskim naseljima	394	206	188	384	10	-	300	12	82
- u ostalim naseljima	129	61	68	119	10	-	61	1	67
Bosanska Krupa	248	123	125	234	12	2	109	-	139
- u gradskim naseljima	110	53	57	105	5	-	59	-	51
- u ostalim naseljima	138	70	68	129	7	2	50	-	88
Bosanski Petrovac	117	63	54	114	2	1	44	-	73
- u gradskim naseljima	74	33	41	71	2	1	31	-	43
- u ostalim naseljima	43	30	13	43	-	-	13	-	30
Bužim	123	59	64	119	4	-	54	-	69
- u gradskim naseljima	-	-	-	-	-	-	-	-	-
- u ostalim naseljima	123	59	64	119	4	-	54	-	69
Cazin	443	217	226	430	12	1	308	4	131
- u gradskim naseljima	154	73	81	153	1	-	137	-	17
- u ostalim naseljima	289	144	145	277	11	1	171	4	114
Ključ	129	60	69	124	3	2	50	1	78
- u gradskim naseljima	53	25	28	50	1	2	27	-	26
- u ostalim naseljima	76	35	41	74	2	-	23	1	52
Sanski Most	294	145	149	264	8	22	143	18	133
- u gradskim naseljima	161	81	80	141	5	15	75	17	69
- u ostalim naseljima	133	64	69	123	3	7	68	1	64
Velika Kladuša	332	170	162	286	29	17	132	1	199
- u gradskim naseljima	97	57	40	85	9	3	54	-	43
- u ostalim naseljima	235	113	122	201	20	14	78	1	156
KANTON POSAVSKI									
UKUPNO	477	240	237	404	23	50	229	10	238
- u gradskim naseljima	101	57	44	88	5	8	63	-	38
- u ostalim naseljima	376	183	193	316	18	42	166	10	200
Domaljevac-Šamac	57	26	31	56	-	1	25	1	31
- u gradskim naseljima	-	-	-	-	-	-	-	-	-
- u ostalim naseljima	57	26	31	56	-	1	25	1	31
Odžak	211	110	101	178	10	23	125	6	80
- u gradskim naseljima	71	43	28	62	3	6	48	-	23
- u ostalim naseljima	140	67	73	116	7	17	77	6	57

I KO JE USTANOVIO SMRT I UMRLA DOJENČAD PO SPOLU
AND WHO APPOINTED DEATH AND INFANT DEATHS BY SEX

Ko je utvrdio smrt <i>Who appointed death</i>					Umrli dojenčad <i>Infant deaths</i>		Canton
mrtvozornik dr. medicine <i>coroner- hysician</i>	mrtvozornik drugi zdravstveni radnik <i>coroner- med.pers.</i>	obduktor <i>men of post mort.</i>	dr. medicine <i>physician</i>	uzrok smrti neutvrđen <i>cause of death unknown</i>	muški <i>males</i>	ženski <i>females</i>	
<i>UNSKO-SANSKI</i>							
1.853	146	14	194	2	14	4	TOTAL
906	77	7	53	-	7	4	<i>urban settlements</i>
947	69	7	141	2	7	-	<i>rural settlements</i>
<i>Bihać</i>							
406	110	3	4	-	2	1	
323	66	3	2	-	2	1	<i>urban settlements</i>
83	44	-	2	-	-	-	<i>rural settlements</i>
<i>Bosanska Krupa</i>							
171	3	7	66	1	1	1	
79	1	3	27	-	1	1	<i>urban settlements</i>
92	2	4	39	1	-	-	<i>rural settlements</i>
<i>Bosanski Petrovac</i>							
103	13	1	-	-	-	-	
68	5	1	-	-	-	-	<i>urban settlements</i>
35	8	-	-	-	-	-	<i>rural settlements</i>
<i>Bužim</i>							
67	4	2	50	-	1	-	
-	-	-	-	-	-	-	<i>urban settlements</i>
67	4	2	50	-	1	-	<i>rural settlements</i>
<i>Cazin</i>							
401	8	1	32	1	1	1	
150	2	-	2	-	-	1	<i>urban settlements</i>
251	6	1	30	1	1	-	<i>rural settlements</i>
<i>Ključ</i>							
92	1	-	36	-	-	1	
32	1	-	20	-	-	1	<i>urban settlements</i>
60	-	-	16	-	-	-	<i>rural settlements</i>
<i>Sanski Most</i>							
285	4	-	5	-	5	-	
158	2	-	1	-	3	-	<i>urban settlements</i>
127	2	-	4	-	2	-	<i>rural settlements</i>
<i>Velika Kladuša</i>							
328	3	-	1	-	4	-	
96	-	-	1	-	1	-	<i>urban settlements</i>
232	3	-	-	-	3	-	<i>rural settlements</i>
<i>CANTON POSAVSKI</i>							
404	-	1	9	63	3	-	TOTAL
90	-	-	1	10	1	-	<i>urban settlements</i>
314	-	1	8	53	2	-	<i>rural settlements</i>
<i>Domaljevac-Šamac</i>							
49	-	1	-	7	2	-	
-	-	-	-	-	-	-	<i>urban settlements</i>
49	-	1	-	7	2	-	<i>rural settlements</i>
<i>Odžak</i>							
166	-	-	-	45	1	-	
62	-	-	-	9	1	-	<i>urban settlements</i>
104	-	-	-	36	-	-	<i>rural settlements</i>

UMRLI PREMA SPOLU, LIJEČENJU, MJESTU SMRTI
NUMBER OF DEATHS BY SEX, CURE, PLACE OF DEATH

Kanton	Ukupno <i>Total</i>	Spol <i>Sex</i>		Liječenje <i>Cure</i>			Mjesto smrti <i>Place of death</i>		
		muški <i>males</i>	ženski <i>females</i>	liječeni <i>treated</i>	nisu liječeni <i>not treated</i>	nepoznato <i>unknown</i>	u zdravstvenoj ustanovi <i>in medical institution</i>	ustanova za smještaj <i>institution for accomm.</i>	stan i drugo mjesto <i>flat and other place</i>
Orašje	209	104	105	170	13	26	79	3	127
- u gradskim naseljima	30	14	16	26	2	2	15	-	15
- u ostalim naseljima	179	90	89	144	11	24	64	3	112
TUZLANSKI									
UKUPNO	3.906	2.068	1.838	3.680	207	19	2.064	101	1.741
- u gradskim naseljima	1.521	792	729	1.460	55	6	928	46	547
- u ostalim naseljima	2.385	1.276	1.109	2.220	152	13	1.136	55	1.194
Banovići	179	76	103	168	10	1	105	1	73
- u gradskim naseljima	96	39	57	93	2	1	60	-	36
- u ostalim naseljima	83	37	46	75	8	-	45	1	37
Čelić	112	69	43	104	6	2	37	2	73
- u gradskim naseljima	-	-	-	-	-	-	-	-	-
- u ostalim naseljima	112	69	43	104	6	2	37	2	73
Doboj - Istok	103	55	48	101	2	-	34	19	50
- u gradskim naseljima	-	-	-	-	-	-	-	-	-
- u ostalim naseljima	103	55	48	101	2	-	34	19	50
Gračanica	356	190	166	335	19	2	165	6	185
- u gradskim naseljima	93	49	44	89	3	1	46	1	46
- u ostalim naseljima	263	141	122	246	16	1	119	5	139
Gradačac	343	173	170	314	27	2	120	-	223
- u gradskim naseljima	108	57	51	99	8	1	50	-	58
- u ostalim naseljima	235	116	119	215	19	1	70	-	165
Kalesija	254	140	114	239	15	-	136	-	118
- u gradskim naseljima	55	29	26	51	4	-	33	-	22
- u ostalim naseljima	199	111	88	188	11	-	103	-	96
Kladanj	121	69	52	104	15	2	40	3	78
- u gradskim naseljima	42	18	24	35	6	1	11	-	31
- u ostalim naseljima	79	51	28	69	9	1	29	3	47
Lukavac	494	252	242	444	44	6	217	5	272
- u gradskim naseljima	123	64	59	116	6	1	69	-	54
- u ostalim naseljima	371	188	183	328	38	5	148	5	218
Sapna	64	30	34	60	4	-	33	-	31
- u gradskim naseljima	-	-	-	-	-	-	-	-	-
- u ostalim naseljima	64	30	34	60	4	-	33	-	31
Srebrenik	308	170	138	291	14	3	161	2	145
- u gradskim naseljima	78	52	26	77	1	-	42	1	35
- u ostalim naseljima	230	118	112	214	13	3	119	1	110

I KO JE USTANOVILO SMRT I UMRLA DOJENČAD PO SPOLU (nastavak)
AND WHO APPOINTED DEATH AND INFANT DEATHS BY SEX (continued)

Ko je utvrdio smrt <i>Who appointed death</i>					Umrlo dojenčad <i>Infant deaths</i>		Canton
mrtvozornik dr. medicine <i>coroner- hysician</i>	mrtvozornik drugi zdravstveni radnik <i>coroner- med.pers.</i>	obduktor <i>men of post mort.</i>	dr. medicine <i>physician</i>	uzrok smrti neutvrđen <i>cause of death unknown</i>	muški <i>males</i>	ženski <i>females</i>	
189	-	-	9	11	-	-	Orašje
28	-	-	1	1	-	-	urban settlements
161	-	-	8	10	-	-	rural settlements
TUZLANSKI							
3.606	235	32	33	-	15	10	TOTAL
1.427	70	14	10	-	4	3	urban settlements
2.179	165	18	23	-	11	7	rural settlements
174	1	2	2	-	1	-	Banovići
92	1	2	1	-	-	-	urban settlements
82	-	-	1	-	1	-	rural settlements
91	20	-	1	-	-	-	Čelić
-	-	-	-	-	-	-	urban settlements
91	20	-	1	-	-	-	rural settlements
99	3	1	-	-	1	-	Doboj - Istok
-	-	-	-	-	-	-	urban settlements
99	3	1	-	-	1	-	rural settlements
199	149	1	7	-	3	1	Gračanica
47	41	-	5	-	-	-	urban settlements
152	108	1	2	-	3	1	rural settlements
339	-	1	3	-	-	-	Gradačac
106	-	1	1	-	-	-	urban settlements
233	-	-	2	-	-	-	rural settlements
241	1	2	10	-	1	2	Kalesija
55	-	-	-	-	-	-	urban settlements
186	1	2	10	-	1	2	rural settlements
113	5	2	1	-	2	-	Kladanj
42	-	-	-	-	-	-	urban settlements
71	5	2	1	-	2	-	rural settlements
472	13	7	2	-	2	-	Lukavac
121	1	1	-	-	-	-	urban settlements
351	12	6	2	-	2	-	rural settlements
64	-	-	-	-	-	1	Sapna
-	-	-	-	-	-	-	urban settlements
64	-	-	-	-	-	1	rural settlements
302	2	3	1	-	1	1	Srebrenik
78	-	-	-	-	1	-	urban settlements
224	2	3	1	-	-	1	rural settlements

UMRLI PREMA SPOLU, LIJEČENJU, MJESTU SMRTI
NUMBER OF DEATHS BY SEX, CURE, PLACE OF DEATH

Kanton	Ukupno <i>Total</i>	Spol <i>Sex</i>		Liječenje <i>Cure</i>			Mjesto smrti <i>Place of death</i>		
		muški <i>males</i>	ženski <i>females</i>	liječeni <i>treated</i>	nisu liječeni <i>not treated</i>	nepoznato <i>unknown</i>	u zdravstvenoj ustanovi <i>in medical institution</i>	ustanova za smještaj <i>institution for accomm.</i>	stan i drugo mjesto <i>flat and other place</i>
Teočak	61	35	26	59	2	-	25	-	36
- u gradskim naseljima	-	-	-	-	-	-	-	-	-
- u ostalim naseljima	61	35	26	59	2	-	25	-	36
Tuzla	1.105	604	501	1.072	32	1	762	60	283
- u gradskim naseljima	788	417	371	765	22	1	548	43	197
- u ostalim naseljima	317	187	130	307	10	-	214	17	86
Živinice	406	205	201	389	17	-	229	3	174
- u gradskim naseljima	138	67	71	135	3	-	69	1	68
- u ostalim naseljima	268	138	130	254	14	-	160	2	106
ZENIČKO - DOBOJSKI									
UKUPNO	3.373	1.738	1.635	3.138	147	88	1.762	40	1.571
- u gradskim naseljima	1.807	916	891	1.672	81	54	1.026	30	751
- u ostalim naseljima	1.566	822	744	1.466	66	34	736	10	820
Breza	150	76	74	134	14	2	63	-	87
- u gradskim naseljima	65	29	36	58	6	1	38	-	27
- u ostalim naseljima	85	47	38	76	8	1	25	-	60
Doboj - Jug	32	17	15	31	-	1	21	-	11
- u gradskim naseljima	-	-	-	-	-	-	-	-	-
- u ostalim naseljima	32	17	15	31	-	1	21	-	11
Kakanj	362	192	170	341	15	6	150	12	200
- u gradskim naseljima	155	82	73	147	6	2	74	5	76
- u ostalim naseljima	207	110	97	194	9	4	76	7	124
Maglaj	226	131	95	217	6	3	120	1	105
- u gradskim naseljima	84	44	40	79	3	2	45	1	38
- u ostalim naseljima	142	87	55	138	3	1	75	-	67
Olovo	104	50	54	84	17	3	39	2	63
- u gradskim naseljima	55	24	31	43	10	2	20	2	33
- u ostalim naseljima	49	26	23	41	7	1	19	-	30
Tešanj	363	186	177	348	8	7	235	-	128
- u gradskim naseljima	80	39	41	79	-	1	59	-	21
- u ostalim naseljima	283	147	136	269	8	6	176	-	107
Usora	51	27	24	48	3	-	29	-	22
- u gradskim naseljima	-	-	-	-	-	-	-	-	-
- u ostalim naseljima	51	27	24	48	3	-	29	-	22
Vareš	146	78	68	139	6	1	53	2	91
- u gradskim naseljima	71	45	26	66	4	1	31	2	38
- u ostalim naseljima	75	33	42	73	2	-	22	-	53

I KO JE USTANOVILO SMRT I UMRLA DOJENČAD PO SPOLU (nastavak)
AND WHO APPOINTED DEATH AND INFANT DEATHS BY SEX (continued)

Ko je utvrdio smrt <i>Who appointed death</i>					Umrli dojenčad <i>Infant deaths</i>		Canton
mrtvozornik dr. medicine <i>coroner- hysician</i>	mrtvozornik drugi zdravstveni radnik <i>coroner- med.pers.</i>	obduktor <i>men of post mort.</i>	dr. medicine <i>physician</i>	uzrok smrti neutvrđen <i>cause of death unknown</i>	muški <i>males</i>	ženski <i>females</i>	
59	-	-	2	-	-	-	Teočak
-	-	-	-	-	-	-	urban settlements
59	-	-	2	-	-	-	rural settlements
1.058	35	9	3	-	4	3	Tuzla
750	27	9	2	-	3	3	urban settlements
308	8	-	1	-	1	-	rural settlements
395	6	4	1	-	-	2	Živinice
136	-	1	1	-	-	-	urban settlements
259	6	3	-	-	-	2	rural settlements
ZENIČKO - DOBOJSKI							
2.970	44	21	312	26	8	13	TOTAL
1.566	28	17	178	18	4	10	urban settlements
1.404	16	4	134	8	4	3	rural settlements
128	1	3	18	-	-	-	Breza
50	1	3	11	-	-	-	urban settlements
78	-	-	7	-	-	-	rural settlements
29	-	-	3	-	-	-	Doboj - Jug
-	-	-	-	-	-	-	urban settlements
29	-	-	3	-	-	-	rural settlements
319	2	5	33	3	-	2	Kakanj
139	-	4	10	2	-	1	urban settlements
180	2	1	23	1	-	1	rural settlements
207	-	-	19	-	-	2	Maglaj
76	-	-	8	-	-	1	urban settlements
131	-	-	11	-	-	1	rural settlements
91	1	2	10	-	-	-	Olovo
47	1	2	5	-	-	-	urban settlements
44	-	-	5	-	-	-	rural settlements
347	1	-	11	4	3	3	Tešanj
78	-	-	2	-	1	2	urban settlements
269	1	-	9	4	2	1	rural settlements
51	-	-	-	-	-	-	Usora
-	-	-	-	-	-	-	urban settlements
51	-	-	-	-	-	-	rural settlements
80	17	-	49	-	1	-	Vareš
43	7	-	21	-	1	-	urban settlements
37	10	-	28	-	-	-	rural settlements

UMRLI PREMA SPOLU, LIJEČENJU, MJESTU SMRTI
 NUMBER OF DEATHS BY SEX, CURE, PLACE OF DEATH

Kanton	Ukupno <i>Total</i>	Spol <i>Sex</i>		Liječenje <i>Cure</i>			Mjesto smrti <i>Place of death</i>		
		muški <i>males</i>	ženski <i>females</i>	liječeni <i>treated</i>	nisu liječeni <i>not treated</i>	nepoznato <i>unknown</i>	u zdravstvenoj ustanovi <i>in medical institution</i>	ustanova za smještaj <i>institution for accomm.</i>	stan i drugo mjesto <i>flat and other place</i>
Visoko	311	164	147	292	10	9	176	1	134
- u gradskim naseljima	154	81	73	146	5	3	107	1	46
- u ostalim naseljima	157	83	74	146	5	6	69	-	88
Zavidovići	292	146	146	281	6	5	140	2	150
- u gradskim naseljima	166	87	79	159	3	4	77	1	88
- u ostalim naseljima	126	59	67	122	3	1	63	1	62
Zenica	1.092	554	538	1.004	47	41	604	18	470
- u gradskim naseljima	875	436	439	804	36	35	519	16	340
- u ostalim naseljima	217	118	99	200	11	6	85	2	130
Žepče	244	117	127	219	15	10	132	2	110
- u gradskim naseljima	102	49	53	91	8	3	56	2	44
- u ostalim naseljima	142	68	74	128	7	7	76	-	66
BOSANSKO - PODRINJSKI									
UKUPNO	262	127	135	223	35	4	155	11	96
- u gradskim naseljima	177	83	94	152	22	3	116	7	54
- u ostalim naseljima	85	44	41	71	13	1	39	4	42
Foča	24	12	12	21	2	1	10	1	13
- u gradskim naseljima	-	-	-	-	-	-	-	-	-
- u ostalim naseljima	24	12	12	21	2	1	10	1	13
Goražde	231	110	121	196	32	3	142	10	79
- u gradskim naseljima	177	83	94	152	22	3	116	7	54
- u ostalim naseljima	54	27	27	44	10	-	26	3	25
Pale	7	5	2	6	1	-	3	-	4
- u gradskim naseljima	-	-	-	-	-	-	-	-	-
- u ostalim naseljima	7	5	2	6	1	-	3	-	4
SREDNJOBOSANSKI									
UKUPNO	2.296	1.273	1.023	2.141	106	49	1.307	112	877
- u gradskim naseljima	1.026	556	470	974	35	17	631	74	321
- u ostalim naseljima	1.270	717	553	1.167	71	32	676	38	556
Bugojno	340	185	155	317	14	9	176	5	159
- u gradskim naseljima	171	92	79	161	8	2	91	3	77
- u ostalim naseljima	169	93	76	156	6	7	85	2	82
Busovača	159	89	70	150	7	2	84	3	72
- u gradskim naseljima	50	26	24	45	3	2	31	-	19
- u ostalim naseljima	109	63	46	105	4	-	53	3	53
Dobretići	16	10	6	8	4	4	7	1	8
- u gradskim naseljima	-	-	-	-	-	-	-	-	-
- u ostalim naseljima	16	10	6	8	4	4	7	1	8

I KO JE USTANOVILO SMRT I UMRLA DOJENČAD PO SPOLU (nastavak)
AND WHO APPOINTED DEATH AND INFANT DEATHS BY SEX (continued)

Ko je utvrdio smrt <i>Who appointed death</i>					Umrlo dojenčad <i>Infant deaths</i>		Canton
mrtvozornik dr. medicine <i>coroner- hysician</i>	mrtvozornik drugi zdravstveni radnik <i>coroner- med.pers.</i>	obduktor <i>men of post mort.</i>	dr. medicine <i>physician</i>	uzrok smrti neutvrđen <i>cause of death unknown</i>	muški <i>males</i>	ženski <i>females</i>	
285	2	-	23	1	-	1	Visoko
139	1	-	14	-	-	1	urban settlements
146	1	-	9	1	-	-	rural settlements
271	5	2	14	-	-	-	Zavidovići
151	5	2	8	-	-	-	urban settlements
120	-	-	6	-	-	-	rural settlements
947	13	8	109	15	2	4	Zenica
753	12	6	90	14	1	4	urban settlements
194	1	2	19	1	1	-	rural settlements
215	2	1	23	3	2	1	Žepče
90	1	-	9	2	1	1	urban settlements
125	1	1	14	1	1	-	rural settlements
188	25	1	45	3	1	-	BOSANSKO - PODRINJSKI
127	13	1	34	2	1	-	TOTAL
61	12	-	11	1	-	-	urban settlements
19	1	-	4	-	-	-	rural settlements
-	-	-	-	-	-	-	Foča
19	1	-	4	-	-	-	urban settlements
164	23	1	41	2	1	-	rural settlements
127	13	1	34	2	1	-	Goražde
37	10	-	7	-	-	-	urban settlements
5	1	-	-	1	-	-	rural settlements
-	-	-	-	-	-	-	Pale
5	1	-	-	1	-	-	urban settlements
2.160	5	10	76	45	10	4	SREDNJOBOSANSKI
954	2	5	50	15	6	3	TOTAL
1.206	3	5	26	30	4	1	urban settlements
320	-	3	8	9	1	-	rural settlements
160	-	3	6	2	1	-	Bugojno
160	-	-	2	7	-	-	urban settlements
153	1	-	3	2	2	-	rural settlements
47	-	-	1	2	2	-	Busovača
106	1	-	2	-	-	-	urban settlements
11	1	-	-	4	-	-	rural settlements
-	-	-	-	-	-	-	Dobretići
11	1	-	-	4	-	-	urban settlements
							rural settlements

UMRLI PREMA SPOLU, LIJEČENJU, MJESTU SMRTI
NUMBER OF DEATHS BY SEX, CURE, PLACE OF DEATH

Kanton	Ukupno <i>Total</i>	Spol <i>Sex</i>		Liječenje <i>Cure</i>			Mjesto smrti <i>Place of death</i>		
		muški <i>males</i>	ženski <i>females</i>	liječeni <i>treated</i>	nisu liječeni <i>not treated</i>	nepoznato <i>unknown</i>	u zdravstvenoj ustanovi <i>in medical institution</i>	ustanova za smještaj <i>institution for accomm.</i>	stan i drugo mjesto <i>flat and other place</i>
Donji Vakuf	126	72	54	118	6	2	52	-	74
- u gradskim naseljima	78	49	29	73	4	1	31	-	47
- u ostalim naseljima	48	23	25	45	2	1	21	-	27
Fojnica	147	83	64	143	1	3	82	13	52
- u gradskim naseljima	46	26	20	46	-	-	32	2	12
- u ostalim naseljima	101	57	44	97	1	3	50	11	40
Gornji Vakuf-Uskoplje	161	88	73	131	24	6	72	3	86
- u gradskim naseljima	52	31	21	46	3	3	33	1	18
- u ostalim naseljima	109	57	52	85	21	3	39	2	68
Jajce	209	119	90	202	2	5	125	1	83
- u gradskim naseljima	75	45	30	73	1	1	60	-	15
- u ostalim naseljima	134	74	60	129	1	4	65	1	68
Kiseljak	180	102	78	168	11	1	100	5	75
- u gradskim naseljima	83	45	38	77	5	1	49	1	33
- u ostalim naseljima	97	57	40	91	6	-	51	4	42
Kreševo	60	32	28	55	4	1	26	3	31
- u gradskim naseljima	26	14	12	24	2	-	12	1	13
- u ostalim naseljima	34	18	16	31	2	1	14	2	18
Novi Travnik	188	112	76	171	17	-	111	8	69
- u gradskim naseljima	74	42	32	70	4	-	48	3	23
- u ostalim naseljima	114	70	44	101	13	-	63	5	46
Travnik	537	282	255	509	14	14	360	66	111
- u gradskim naseljima	294	142	152	282	5	7	194	59	41
- u ostalim naseljima	243	140	103	227	9	7	166	7	70
Vitez	173	99	74	169	2	2	112	4	57
- u gradskim naseljima	77	44	33	77	-	-	50	4	23
- u ostalim naseljima	96	55	41	92	2	2	62	-	34
HERCEGOVAČKO - NERETVANSKI									
UKUPNO	2.189	1.126	1.063	2.121	59	9	1.009	77	1.103
- u gradskim naseljima	1.130	587	543	1.095	30	5	613	38	479
- u ostalim naseljima	1.059	539	520	1.026	29	4	396	39	624
Čapljina	331	178	153	303	25	3	127	17	187
- u gradskim naseljima	111	63	48	102	9	-	60	3	48
- u ostalim naseljima	220	115	105	201	16	3	67	14	139
Čitluk	167	80	87	166	1	-	53	4	110
- u gradskim naseljima	43	19	24	42	1	-	18	1	24
- u ostalim naseljima	124	61	63	124	-	-	35	3	86

I KO JE USTANOVIO SMRT I UMRLA DOJENČAD PO SPOLU (nastavak)
AND WHO APPOINTED DEATH AND INFANT DEATHS BY SEX (continued)

Ko je utvrdio smrt <i>Who appointed death</i>					Umrlo dojenčad <i>Infant deaths</i>		Canton
mrtvozornik dr. medicine <i>coroner- hysician</i>	mrtvozornik drugi zdravstveni radnik <i>coroner- med.pers.</i>	obduktor <i>men of post mort.</i>	dr. medicine <i>physician</i>	uzrok smrti neutvrđen <i>cause of death unknown</i>	muški <i>males</i>	ženski <i>females</i>	
111	-	-	12	3	-	-	Donji Vakuf
67	-	-	9	2	-	-	urban settlements
44	-	-	3	1	-	-	rural settlements
140	1	-	3	3	-	-	Fojnica
43	1	-	2	-	-	-	urban settlements
97	-	-	1	3	-	-	rural settlements
150	-	1	4	6	1	1	Gornji Vakuf-Uskoplje
45	-	-	4	3	-	1	urban settlements
105	-	1	-	3	1	-	rural settlements
190	-	-	16	3	1	-	Jajce
73	-	-	2	-	-	-	urban settlements
117	-	-	14	3	1	-	rural settlements
171	-	-	8	1	-	-	Kiseljak
74	-	-	8	1	-	-	urban settlements
97	-	-	-	-	-	-	rural settlements
54	-	-	5	1	-	-	Kreševo
22	-	-	4	-	-	-	urban settlements
32	-	-	1	1	-	-	rural settlements
182	-	2	4	-	2	-	Novi Travnik
68	-	2	4	-	2	-	urban settlements
114	-	-	-	-	-	-	rural settlements
511	2	4	9	11	2	2	Travnik
282	1	-	6	5	1	2	urban settlements
229	1	4	3	6	1	-	rural settlements
167	-	-	4	2	1	1	Vitez
73	-	-	4	-	-	-	urban settlements
94	-	-	-	2	1	1	rural settlements
HERCEGOVAČKO - NERETVANSKI							
888	12	9	1.277	3	9	4	
455	4	7	663	1	9	2	
433	8	2	614	2	-	2	
91	3	3	233	1	-	1	Čapljina
24	1	1	85	-	-	-	urban settlements
67	2	2	148	1	-	1	rural settlements
31	5	-	131	-	-	1	Čitluk
8	1	-	34	-	-	1	urban settlements
23	4	-	97	-	-	-	rural settlements

UMRLI PREMA SPOLU, LIJEČENJU, MJESTU SMRTI
 NUMBER OF DEATHS BY SEX, CURE, PLACE OF DEATH

Kanton	Ukupno <i>Total</i>	Spol <i>Sex</i>		Liječenje <i>Cure</i>			Mjesto smrti <i>Place of death</i>		
		muški <i>males</i>	ženski <i>females</i>	liječeni <i>treated</i>	nisu liječeni <i>not treated</i>	nepoznato <i>unknown</i>	u zdravstvenoj ustanovi <i>in medical institution</i>	ustanova za smještaj <i>institution for accomm.</i>	stan i drugo mjesto <i>flat and other place</i>
Jablanica	102	56	46	98	3	1	57	1	44
- u gradskim naseljima	54	33	21	51	2	1	40	-	14
- u ostalim naseljima	48	23	25	47	1	-	17	1	30
Konjic	264	120	144	259	4	1	151	2	111
- u gradskim naseljima	148	70	78	146	2	-	87	1	60
- u ostalim naseljima	116	50	66	113	2	1	64	1	51
Grad Mostar	1.003	527	476	982	18	3	522	31	450
- u gradskim naseljima	643	336	307	629	11	3	353	23	267
- u ostalim naseljima	360	191	169	353	7	-	169	8	183
Neum	45	24	21	43	2	-	10	14	21
- u gradskim naseljima	29	16	13	27	2	-	7	9	13
- u ostalim naseljima	16	8	8	16	-	-	3	5	8
Prozor	137	67	70	133	4	-	45	3	89
- u gradskim naseljima	41	18	23	38	3	-	16	1	24
- u ostalim naseljima	96	49	47	95	1	-	29	2	65
Ravno	9	4	5	9	-	-	-	-	9
- u gradskim naseljima	-	-	-	-	-	-	-	-	-
- u ostalim naseljima	9	4	5	9	-	-	-	-	9
Stolac	131	70	61	128	2	1	44	5	82
- u gradskim naseljima	61	32	29	60	-	1	32	-	29
- u ostalim naseljima	70	38	32	68	2	-	12	5	53
ZAPADNOHERCEGOVAČKI									
UKUPNO	845	424	421	752	18	75	247	15	583
- u gradskim naseljima	208	117	91	191	4	13	97	5	106
- u ostalim naseljima	637	307	330	561	14	62	150	10	477
Grude	158	76	82	138	8	12	34	2	122
- u gradskim naseljima	44	22	22	42	1	1	18	-	26
- u ostalim naseljima	114	54	60	96	7	11	16	2	96
Ljubuški	277	130	147	253	4	20	79	9	189
- u gradskim naseljima	51	25	26	44	1	6	20	5	26
- u ostalim naseljima	226	105	121	209	3	14	59	4	163
Posušje	136	73	63	126	2	8	39	2	95
- u gradskim naseljima	36	24	12	36	-	-	19	-	17
- u ostalim naseljima	100	49	51	90	2	8	20	2	78
Široki Brijeg	274	145	129	235	4	35	95	2	177
- u gradskim naseljima	77	46	31	69	2	6	40	-	37
- u ostalim naseljima	197	99	98	166	2	29	55	2	140

I KO JE USTANOVILO SMRT I UMRLA DOJENČAD PO SPOLU (nastavak)
AND WHO APPOINTED DEATH AND INFANT DEATHS BY SEX (continued)

Ko je utvrdio smrt <i>Who appointed death</i>					Umrlo dojenčad <i>Infant deaths</i>			Canton
mrtvozornik dr. medicine <i>coroner- hysician</i>	mrtvozornik drugi zdravstveni radnik <i>coroner- med.pers.</i>	obduktor <i>men of post mort.</i>	dr. medicine <i>physician</i>	uzrok smrti neutvrđen cause of death <i>unknown</i>	muški <i>males</i>	ženski <i>females</i>		
76	-	-	25	1	2	-	Jablanica	
40	-	-	13	1	2	-	urban settlements	
36	-	-	12	-	-	-	rural settlements	
221	-	-	43	-	1	-	Konjic	
121	-	-	27	-	1	-	urban settlements	
100	-	-	16	-	-	-	rural settlements	
396	1	5	600	1	6	1	Mostar	
220	1	5	417	-	6	1	urban settlements	
176	-	-	183	1	-	-	rural settlements	
28	1	-	16	-	-	-	Neum	
20	-	-	9	-	-	-	urban settlements	
8	1	-	7	-	-	-	rural settlements	
18	-	1	118	-	-	1	Prozor	
7	-	1	33	-	-	-	urban settlements	
11	-	-	85	-	-	1	rural settlements	
9	-	-	-	-	-	-		
-	-	-	-	-	-	-		
9	-	-	-	-	-	-		
18	2	-	111	-	-	-	Stolac	
15	1	-	45	-	-	-	urban settlements	
3	1	-	66	-	-	-	rural settlements	
333	5	4	422	81	1	3	ZAPADNOHERCEGOVAČKI	
68	1	3	123	13	-	1	TOTAL	
265	4	1	299	68	1	2	urban settlements	
83	4	1	54	16	-	-	rural settlements	
22	1	1	19	1	-	-	Grude	
61	3	-	35	15	-	-	urban settlements	
173	-	-	84	20	1	1	Ljubuški	
25	-	-	20	6	-	-	urban settlements	
148	-	-	64	14	1	1	rural settlements	
39	1	1	88	7	-	1	Posušje	
12	-	-	24	-	-	1	urban settlements	
27	1	1	64	7	-	-	rural settlements	
38	-	2	196	38	-	1	Široki Brijeg	
9	-	2	60	6	-	-	urban settlements	
29	-	-	136	32	-	1	rural settlements	

UMRLI PREMA SPOLU, LIJEČENJU, MJESTU SMRTI
NUMBER OF DEATHS BY SEX, CURE, PLACE OF DEATH

Kanton	Ukupno <i>Total</i>	Spol <i>Sex</i>		Liječenje <i>Cure</i>			Mjesto smrti <i>Place of death</i>		
		muški <i>males</i>	ženski <i>females</i>	liječeni <i>treated</i>	nisu liječeni <i>not treated</i>	nepoznato <i>unknown</i>	u zdravstvenoj ustanovi <i>in medical institution</i>	ustanova za smještaj <i>institution for accomm.</i>	stan i drugo mjesto <i>flat and other place</i>
KANTON SARAJEVO									
UKUPNO	4.267	2.101	2.166	3.803	353	111	2.044	215	2.008
- u gradskim naseljima	3.985	1.941	2.044	3.554	321	110	1.927	207	1.851
- u ostalim naseljima	282	160	122	249	32	1	117	8	157
Grad Sarajevo ¹⁾	3.108	1.492	1.616	2.779	243	86	1.515	164	1.429
- u gradskim naseljima	3.098	1.486	1.612	2.769	243	86	1.511	164	1.423
- u ostalim naseljima	10	6	4	10	-	-	4	-	6
Centar Sarajevo	801	360	441	699	84	18	402	48	351
- u gradskim naseljima	800	359	441	698	84	18	402	48	350
- u ostalim naseljima	1	1	-	1	-	-	-	-	1
Hadžići	209	118	91	178	28	3	96	5	108
- u gradskim naseljima	87	44	43	75	10	2	45	3	39
- u ostalim naseljima	122	74	48	103	18	1	51	2	69
Ilidža	523	283	240	456	54	13	252	30	241
- u gradskim naseljima	513	275	238	448	52	13	248	30	235
- u ostalim naseljima	10	8	2	8	2	-	4	-	6
Ilijaš	165	78	87	152	13	-	74	2	89
- u gradskim naseljima	102	45	57	97	5	-	49	1	52
- u ostalim naseljima	63	33	30	55	8	-	25	1	37
Novi Grad Sarajevo	1.055	538	517	922	105	28	538	50	467
- u gradskim naseljima	1.050	536	514	917	105	28	535	50	465
- u ostalim naseljima	5	2	3	5	-	-	3	-	2
Novo Sarajevo	738	345	393	673	38	27	340	47	351
- u gradskim naseljima	736	344	392	671	38	27	339	47	350
- u ostalim naseljima	2	1	1	2	-	-	1	-	1
Stari Grad Sarajevo	514	249	265	485	16	13	235	19	260
- u gradskim naseljima	512	247	265	483	16	13	235	19	258
- u ostalim naseljima	2	2	-	2	-	-	-	-	2
Trnovo	36	21	15	34	1	1	16	1	19
- u gradskim naseljima	27	16	11	26	-	1	10	1	16
- u ostalim naseljima	9	5	4	8	1	-	6	-	3
Vogošća	226	109	117	204	14	8	91	13	122
- u gradskim naseljima	158	75	83	139	11	8	64	8	86
- u ostalim naseljima	68	34	34	65	3	-	27	5	36

1) Grad Sarajevo (Centar Sarajevo, Novi Grad Sarajevo, Novo Sarajevo, Stari Grad Sarajevo)

I KO JE USTANOVILO SMRT I UMRLA DOJENČAD PO SPOLU (nastavak)
AND WHO APPOINTED DEATH AND INFANT DEATHS BY SEX (continued)

Ko je utvrdio smrt <i>Who appointed death</i>					Umrla dojenčad <i>Infant deaths</i>		Canton
mrtvozornik dr. medicine <i>coroner- hysician</i>	mrtvozornik drugi zdravstveni radnik <i>coroner- med.pers.</i>	obduktor <i>men of post mort.</i>	dr. medicine <i>physician</i>	uzrok smrti neutvrđen <i>cause of death unknown</i>	muški <i>males</i>	ženski <i>females</i>	
CANTON SARAJEVO							
3.427	63	56	714	7	17	14	TOTAL
3.194	59	49	676	7	15	14	<i>urban settlements</i>
233	4	7	38	-	2	-	<i>rural settlements</i>
2.490	47	31	537	3	13	10	<i>Town Sarajevo ¹⁾</i>
2.483	46	31	535	3	13	10	<i>urban settlements</i>
7	1	-	2	-	-	-	<i>rural settlements</i>
635	14	8	144	-	10	3	<i>Centar</i>
634	14	8	144	-	10	3	<i>urban settlements</i>
1	-	-	-	-	-	-	<i>rural settlements</i>
163	2	5	39	-	-	-	<i>Hadžići</i>
66	-	2	19	-	-	-	<i>urban settlements</i>
97	2	3	20	-	-	-	<i>rural settlements</i>
418	11	9	81	4	2	2	<i>Iliđža</i>
410	11	8	80	4	1	2	<i>urban settlements</i>
8	-	1	1	-	1	-	<i>rural settlements</i>
134	-	4	27	-	1	2	<i>Ilijaš</i>
82	-	2	18	-	-	2	<i>urban settlements</i>
52	-	2	9	-	1	-	<i>rural settlements</i>
814	22	15	201	3	2	5	<i>Novi Grad</i>
811	21	15	200	3	2	5	<i>urban settlements</i>
3	1	-	1	-	-	-	<i>rural settlements</i>
605	8	3	122	-	1	-	<i>Novo Sarajevo</i>
604	8	3	121	-	1	-	<i>urban settlements</i>
1	-	-	1	-	-	-	<i>rural settlements</i>
436	3	5	70	-	-	2	<i>Stari Grad</i>
434	3	5	70	-	-	2	<i>urban settlements</i>
2	-	-	-	-	-	-	<i>rural settlements</i>
31	1	-	4	-	-	-	<i>Trnovo</i>
22	1	-	4	-	-	-	<i>urban settlements</i>
9	-	-	-	-	-	-	<i>rural settlements</i>
191	2	7	26	-	1	-	<i>Vogošća</i>
131	1	6	20	-	1	-	<i>urban settlements</i>
60	1	1	6	-	-	-	<i>rural settlements</i>

1) Town Sarajevo (Centar Sarajevo, Novi Grad Sarajevo, Novo Sarajevo, Stari Grad Sarajevo)

UMRLI PREMA SPOLU, LIJEČENJU, MJESTU SMRTI
 NUMBER OF DEATHS BY SEX, CURE, PLACE OF DEATH

Kanton	Ukupno <i>Total</i>	Spol <i>Sex</i>		Liječenje <i>Cure</i>			Mjesto smrti <i>Place of death</i>		
		muški <i>males</i>	ženski <i>females</i>	liječeni <i>treated</i>	nisu liječeni <i>not treated</i>	nepoznato <i>unknown</i>	u zdravstvenoj ustanovi <i>in medical institution</i>	ustanova za smještaj <i>institution for accomm.</i>	stan i drugo mjesto <i>flat and other place</i>

KANTON 10

UKUPNO	797	398	399	737	57	3	280	72	445
- u gradskim naseljima	292	141	151	275	16	1	105	47	140
- u ostalim naseljima	505	257	248	462	41	2	175	25	305
Bosansko Grahovo	13	7	6	13	-	-	8	-	5
- u gradskim naseljima	3	3	-	3	-	-	3	-	-
- u ostalim naseljima	10	4	6	10	-	-	5	-	5
Drvar	119	60	59	114	5	-	35	-	84
- u gradskim naseljima	72	33	39	69	3	-	21	-	51
- u ostalim naseljima	47	27	20	45	2	-	14	-	33
Glamoč	66	33	33	62	4	-	22	-	44
- u gradskim naseljima	25	12	13	25	-	-	11	-	14
- u ostalim naseljima	41	21	20	37	4	-	11	-	30
Kupres	32	15	17	30	2	-	4	-	28
- u gradskim naseljima	18	9	9	16	2	-	3	-	15
- u ostalim naseljima	14	6	8	14	-	-	1	-	13
Livno	240	125	115	224	16	-	117	1	122
- u gradskim naseljima	82	46	36	77	5	-	47	-	35
- u ostalim naseljima	158	79	79	147	11	-	70	1	87
Tomislavgrad	327	158	169	294	30	3	94	71	162
- u gradskim naseljima	92	38	54	85	6	1	20	47	25
- u ostalim naseljima	235	120	115	209	24	2	74	24	137

I KO JE USTANOVIO SMRT I UMRLA DOJENČAD PO SPOLU (nastavak)
AND WHO APPOINTED DEATH AND INFANT DEATHS BY SEX (continued)

Ko je utvrdio smrt <i>Who appointed death</i>					Umrlo dojenčad <i>Infant deaths</i>		Canton
mrtvozornik dr. medicine <i>coroner- hysician</i>	mrtvozornik drugi zdravstveni radnik <i>coroner- med.pers.</i>	obduktor <i>men of post mort.</i>	dr. medicine <i>physician</i>	uzrok smrti neutvrđen cause of death <i>unknown</i>	muški <i>males</i>	ženski <i>females</i>	
464	6	7	319	1	1	-	TOTAL
158	1	-	133	-	1	-	<i>urban settlements</i>
306	5	7	186	1	-	-	<i>rural settlements</i>
5	-	-	8	-	-	-	<i>Bosansko Grahovo</i>
-	-	-	3	-	-	-	<i>urban settlements</i>
5	-	-	5	-	-	-	<i>rural settlements</i>
73	-	1	45	-	-	-	<i>Drvar</i>
46	-	-	26	-	-	-	<i>urban settlements</i>
27	-	1	19	-	-	-	<i>rural settlements</i>
46	-	1	19	-	-	-	<i>Glamoč</i>
17	-	-	8	-	-	-	<i>urban settlements</i>
29	-	1	11	-	-	-	<i>rural settlements</i>
28	-	-	4	-	-	-	<i>Kupres</i>
15	-	-	3	-	-	-	<i>urban settlements</i>
13	-	-	1	-	-	-	<i>rural settlements</i>
160	1	1	78	-	1	-	<i>Livno</i>
51	-	-	31	-	1	-	<i>urban settlements</i>
109	1	1	47	-	-	-	<i>rural settlements</i>
152	5	4	165	1	-	-	<i>Tomislavgrad</i>
29	1	-	62	-	-	-	<i>urban settlements</i>
123	4	4	103	1	-	-	<i>rural settlements</i>

CANTON 10

ZAKLJUČENI BRAKOVI

MARRIAGES

ZAKLJUČENI BRAKOVI PREMA
MARRIAGES BY AGE

	Ukupno <i>Total</i>	Starost nevjeste <i>Age of bride</i>								nepo- znato <i>un- known</i>
		15-19	20-24	25-29	30-34	35-39	40-49	50-59	60 +	
UNSKO - SANSKI KANTON										
UKUPNO	1504	225	592	358	131	74	81	39	4	-
- u gradskim naseljima	529	36	210	142	58	30	41	12	-	-
- u ostalim naseljima	975	189	382	216	73	44	40	27	4	-
Bihać	304	20	119	90	33	14	21	6	1	-
- u gradskim naseljima	211	4	81	68	26	8	19	5	-	-
- u ostalim naseljima	93	16	38	22	7	6	2	1	1	-
Bosanska Krupa	177	28	70	40	13	11	11	4	-	-
- u gradskim naseljima	66	10	24	15	4	7	4	2	-	-
- u ostalim naseljima	111	18	46	25	9	4	7	2	-	-
Bosanski Petrovac	21	2	7	6	3	1	1	1	-	-
- u gradskim naseljima	14	1	4	4	2	1	1	1	-	-
- u ostalim naseljima	7	1	3	2	1	-	-	-	-	-
Bužim	129	23	51	30	8	5	6	5	1	-
- u gradskim naseljima	-	-	-	-	-	-	-	-	-	-
- u ostalim naseljima	129	23	51	30	8	5	6	5	1	-
Cazin	404	78	168	83	30	18	19	7	1	-
- u gradskim naseljima	83	14	41	15	6	2	4	1	-	-
- u ostalim naseljima	321	64	127	68	24	16	15	6	1	-
Ključ	89	10	33	26	11	3	5	1	-	-
- u gradskim naseljima	40	2	14	12	6	3	3	-	-	-
- u ostalim naseljima	49	8	19	14	5	-	2	1	-	-
Sanski Most	170	13	72	36	17	12	11	9	-	-
- u gradskim naseljima	70	3	30	14	8	5	7	3	-	-
- u ostalim naseljima	100	10	42	22	9	7	4	6	-	-
Velika Kladuša	210	51	72	47	16	10	7	6	1	-
- u gradskim naseljima	45	2	16	14	6	4	3	-	-	-
- u ostalim naseljima	165	49	56	33	10	6	4	6	1	-
KANTON POSAVSKI										
UKUPNO	154	15	63	44	15	6	8	3	-	-
- u gradskim naseljima	51	5	21	10	6	2	4	3	-	-
- u ostalim naseljima	103	10	42	34	9	4	4	-	-	-
Domaljevac - Šamac	15	1	6	5	2	1	-	-	-	-
- u gradskim naseljima	-	-	-	-	-	-	-	-	-	-
- u ostalim naseljima	15	1	6	5	2	1	-	-	-	-
Odžak	57	6	26	11	6	2	4	2	-	-
- u gradskim naseljima	39	4	16	7	4	2	4	2	-	-
- u ostalim naseljima	18	2	10	4	2	-	-	-	-	-
Orašje	82	8	31	28	7	3	4	1	-	-
- u gradskim naseljima	12	1	5	3	2	-	-	1	-	-
- u ostalim naseljima	70	7	26	25	5	3	4	-	-	-

STAROSTI NEVJESTE I MLADOŽENJE
OF BRIDE AND OF GROOM

Starost mladoženje Age of groom									
15-19	20-24	25-29	30-34	35-39	40-49	50-59	60 +	nepo - znato un- known	
<i>UNSKO - SANSKI CANTON</i>									
18	411	556	249	110	94	37	29	-	<i>TOTAL</i>
-	106	205	102	48	41	22	5	-	<i>urban settlements</i>
18	305	351	147	62	53	15	24	-	<i>rural settlements</i>
3	59	120	65	25	15	14	3	-	<i>Bihać</i>
-	30	90	46	20	11	13	1	-	<i>urban settlements</i>
3	29	30	19	5	4	1	2	-	<i>rural settlements</i>
1	49	64	27	16	16	1	3	-	<i>Bosanska Krupa</i>
-	16	24	11	7	6	1	1	-	<i>urban settlements</i>
1	33	40	16	9	10	-	2	-	<i>rural settlements</i>
-	2	6	7	3	3	-	-	-	<i>Bosanski Petrovac</i>
-	1	4	4	2	3	-	-	-	<i>urban settlements</i>
-	1	2	3	1	-	-	-	-	<i>rural settlements</i>
3	46	45	13	11	5	2	4	-	<i>Bužim</i>
-	-	-	-	-	-	-	-	-	<i>urban settlements</i>
3	46	45	13	11	5	2	4	-	<i>rural settlements</i>
5	133	152	50	26	24	7	7	-	<i>Cazin</i>
-	26	35	9	6	5	2	-	-	<i>urban settlements</i>
5	107	117	41	20	19	5	7	-	<i>rural settlements</i>
-	21	34	16	7	7	2	2	-	<i>Ključ</i>
-	10	11	9	3	6	-	1	-	<i>urban settlements</i>
-	11	23	7	4	1	2	1	-	<i>rural settlements</i>
-	40	64	27	10	16	6	7	-	<i>Sanski Most</i>
-	15	26	7	6	10	5	1	-	<i>urban settlements</i>
-	25	38	20	4	6	1	6	-	<i>rural settlements</i>
6	61	71	44	12	8	5	3	-	<i>Velika Kladuša</i>
-	8	15	16	4	-	1	1	-	<i>urban settlements</i>
6	53	56	28	8	8	4	2	-	<i>rural settlements</i>
<i>CANTON POSAVSKI</i>									
1	34	59	32	10	11	3	4	-	<i>TOTAL</i>
1	7	18	10	3	6	3	3	-	<i>urban settlements</i>
-	27	41	22	7	5	-	1	-	<i>rural settlements</i>
-	4	5	4	1	1	-	-	-	<i>Domaljevac - Šamac</i>
-	-	-	-	-	-	-	-	-	<i>urban settlements</i>
-	4	5	4	1	1	-	-	-	<i>rural settlements</i>
-	8	24	11	2	7	3	2	-	<i>Ođžak</i>
-	6	15	7	-	6	3	2	-	<i>urban settlements</i>
-	2	9	4	2	1	-	-	-	<i>rural settlements</i>
1	22	30	17	7	3	-	2	-	<i>Orašje</i>
1	1	3	3	3	-	-	1	-	<i>urban settlements</i>
-	21	27	14	4	3	-	1	-	<i>rural settlements</i>

ZAKLJUČENI BRAKOVI PREMA

MARRIAGES BY AGE

	Ukupno Total	Starost nevjeste Age of bride								nepo- znato un- known
		15-19	20-24	25-29	30-34	35-39	40-49	50-59	60 +	
TUZLANSKI KANTON										
UKUPNO	2576	389	995	720	207	105	102	46	12	-
- u gradskim naseljima	1078	103	367	374	112	51	42	22	7	-
- u ostalim naseljima	1498	286	628	346	95	54	60	24	5	-
Banovići	140	31	56	37	9	3	2	1	1	-
- u gradskim naseljima	81	17	31	25	4	2	1	1	-	-
- u ostalim naseljima	59	14	25	12	5	1	1	-	1	-
Čelić	56	15	23	10	4	1	2	1	-	-
- u gradskim naseljima	-	-	-	-	-	-	-	-	-	-
- u ostalim naseljima	56	15	23	10	4	1	2	1	-	-
Doboj - Istok	58	10	29	15	1	3	-	-	-	-
- u gradskim naseljima	-	-	-	-	-	-	-	-	-	-
- u ostalim naseljima	58	10	29	15	1	3	-	-	-	-
Gračanica	290	60	121	64	21	11	10	3	-	-
- u gradskim naseljima	83	8	31	23	12	5	3	1	-	-
- u ostalim naseljima	207	52	90	41	9	6	7	2	-	-
Gradačac	224	39	87	53	15	12	13	3	2	-
- u gradskim naseljima	85	13	34	18	7	4	6	3	-	-
- u ostalim naseljima	139	26	53	35	8	8	7	-	2	-
Kalesija	220	38	105	47	9	9	10	2	-	-
- u gradskim naseljima	40	6	22	8	2	2	-	-	-	-
- u ostalim naseljima	180	32	83	39	7	7	10	2	-	-
Kladanj	69	10	30	11	3	6	7	1	1	-
- u gradskim naseljima	19	3	9	4	-	2	-	-	1	-
- u ostalim naseljima	50	7	21	7	3	4	7	1	-	-
Lukavac	265	48	98	75	19	8	7	10	-	-
- u gradskim naseljima	102	14	35	34	8	4	4	3	-	-
- u ostalim naseljima	163	34	63	41	11	4	3	7	-	-
Sapna	61	15	21	14	5	1	2	2	1	-
- u gradskim naseljima	-	-	-	-	-	-	-	-	-	-
- u ostalim naseljima	61	15	21	14	5	1	2	2	1	-
Srebrenik	155	28	71	32	15	3	5	1	-	-
- u gradskim naseljima	56	6	28	12	6	-	3	1	-	-
- u ostalim naseljima	99	22	43	20	9	3	2	-	-	-
Teočak	23	5	7	5	2	1	3	-	-	-
- u gradskim naseljima	-	-	-	-	-	-	-	-	-	-
- u ostalim naseljima	23	5	7	5	2	1	3	-	-	-
Tuzla	658	38	193	261	86	34	24	15	7	-
- u gradskim naseljima	481	23	124	206	67	26	18	11	6	-
- u ostalim naseljima	177	15	69	55	19	8	6	4	1	-
Živinice	357	52	154	96	18	13	17	7	-	-
- u gradskim naseljima	131	13	53	44	6	6	7	2	-	-
- u ostalim naseljima	226	39	101	52	12	7	10	5	-	-

STAROSTI NEVJESTE I MLADOŽENJE
OF BRIDE AND OF GROOM

Starost mladoženje <i>Age of groom</i>									
15-19	20-24	25-29	30-34	35-39	40-49	50-59	60 +	nepo - znato un- known	
									TUZLANSKI CANTON
23	680	980	466	184	134	63	46	-	TOTAL
6	210	425	246	84	59	22	26	-	<i>urban settlements</i>
17	470	555	220	100	75	41	20	-	<i>rural settlements</i>
1	38	63	20	9	6	2	1	-	<i>Banovići</i>
1	17	41	14	4	3	-	1	-	<i>urban settlements</i>
-	21	22	6	5	3	2	-	-	<i>rural settlements</i>
-	15	22	10	2	4	3	-	-	<i>Čelić</i>
-	-	-	-	-	-	-	-	-	<i>urban settlements</i>
-	15	22	10	2	4	3	-	-	<i>rural settlements</i>
-	17	28	6	5	2	-	-	-	<i>Doboj - Istok</i>
-	-	-	-	-	-	-	-	-	<i>urban settlements</i>
-	17	28	6	5	2	-	-	-	<i>rural settlements</i>
4	112	92	41	20	17	2	2	-	<i>Gračanica</i>
1	23	28	15	9	5	2	-	-	<i>urban settlements</i>
3	89	64	26	11	12	-	2	-	<i>rural settlements</i>
1	69	74	32	17	16	9	6	-	<i>Gradačac</i>
1	23	31	11	5	8	3	3	-	<i>urban settlements</i>
-	46	43	21	12	8	6	3	-	<i>rural settlements</i>
3	75	83	27	13	12	4	3	-	<i>Kalesija</i>
-	13	18	5	2	1	1	-	-	<i>urban settlements</i>
3	62	65	22	11	11	3	3	-	<i>rural settlements</i>
-	14	27	11	4	7	4	2	-	<i>Kladanj</i>
-	4	9	4	1	-	-	1	-	<i>urban settlements</i>
-	10	18	7	3	7	4	1	-	<i>rural settlements</i>
4	66	109	46	14	11	7	8	-	<i>Lukavac</i>
-	18	45	23	5	7	1	3	-	<i>urban settlements</i>
4	48	64	23	9	4	6	5	-	<i>rural settlements</i>
2	22	15	12	5	2	-	3	-	<i>Sapna</i>
-	-	-	-	-	-	-	-	-	<i>urban settlements</i>
2	22	15	12	5	2	-	3	-	<i>rural settlements</i>
-	53	59	25	9	6	3	-	-	<i>Srebrenik</i>
-	17	22	8	2	4	3	-	-	<i>urban settlements</i>
-	36	37	17	7	2	-	-	-	<i>rural settlements</i>
2	5	6	6	-	2	2	-	-	<i>Teočak</i>
-	-	-	-	-	-	-	-	-	<i>urban settlements</i>
2	5	6	6	-	2	2	-	-	<i>rural settlements</i>
-	93	255	184	62	28	17	19	-	<i>Tuzla</i>
-	60	181	146	45	23	10	16	-	<i>urban settlements</i>
-	33	74	38	17	5	7	3	-	<i>rural settlements</i>
6	101	147	46	24	21	10	2	-	<i>Živinice</i>
3	35	50	20	11	8	2	2	-	<i>urban settlements</i>
3	66	97	26	13	13	8	-	-	<i>rural settlements</i>

**ZAKLJUČENI BRAKOVI PREMA
MARRIAGES BY AGE**

	Ukupno <i>Total</i>	Starost nevjeste <i>Age of bride</i>								nepo - znato <i>un- known</i>	
		15-19	20-24	25-29	30-34	35-39	40-49	50-59	60 +		
ZENIČKO - DOBOJSKI KANTON											
UKUPNO	2248	310	913	626	204	78	73	32	12	-	
- u gradskim naseljima	1052	93	380	347	121	42	43	20	6	-	
- u ostalim naseljima	1196	217	533	279	83	36	30	12	6	-	
Breza	82	8	31	23	10	4	3	2	1	-	
- u gradskim naseljima	28	3	10	6	2	1	3	2	1	-	
- u ostalim naseljima	54	5	21	17	8	3	-	-	-	-	
Doboj - Jug	28	6	17	2	1	-	2	-	-	-	
- u gradskim naseljima	-	-	-	-	-	-	-	-	-	-	
- u ostalim naseljima	28	6	17	2	1	-	2	-	-	-	
Kakanj	239	38	103	54	23	9	4	4	4	-	
- u gradskim naseljima	110	17	43	29	15	4	1	1	-	-	
- u ostalim naseljima	129	21	60	25	8	5	3	3	4	-	
Maglaj	133	25	45	38	11	6	3	5	-	-	
- u gradskim naseljima	41	5	15	12	4	1	2	2	-	-	
- u ostalim naseljima	92	20	30	26	7	5	1	3	-	-	
Olovo	62	12	26	12	6	2	3	1	-	-	
- u gradskim naseljima	32	6	8	9	5	2	2	-	-	-	
- u ostalim naseljima	30	6	18	3	1	-	1	1	-	-	
Tešanj	323	69	128	73	30	15	4	2	2	-	
- u gradskim naseljima	53	9	19	14	4	7	-	-	-	-	
- u ostalim naseljima	270	60	109	59	26	8	4	2	2	-	
Usora	19	-	9	6	2	-	2	-	-	-	
- u gradskim naseljima	-	-	-	-	-	-	-	-	-	-	
- u ostalim naseljima	19	-	9	6	2	-	2	-	-	-	
Vareš	43	2	14	16	5	3	2	1	-	-	
- u gradskim naseljima	18	1	5	6	-	3	2	1	-	-	
- u ostalim naseljima	25	1	9	10	5	-	-	-	-	-	
Visoko	265	20	116	86	21	12	9	1	-	-	
- u gradskim naseljima	108	7	42	39	11	3	5	1	-	-	
- u ostalim naseljima	157	13	74	47	10	9	4	-	-	-	
Zavidovići	217	40	97	54	12	3	8	2	1	-	
- u gradskim naseljima	119	16	50	40	7	1	3	1	1	-	
- u ostalim naseljima	98	24	47	14	5	2	5	1	-	-	
Zenica	688	64	264	218	73	24	30	12	3	-	
- u gradskim naseljima	497	27	170	175	68	20	24	10	3	-	
- u ostalim naseljima	191	37	94	43	5	4	6	2	-	-	
Žepče	149	26	63	44	10	-	3	2	1	-	
- u gradskim naseljima	46	2	18	17	5	-	1	2	1	-	
- u ostalim naseljima	103	24	45	27	5	-	2	-	-	-	

STAROSTI NEVJESTE I MLADOŽENJE
OF BRIDE AND OF GROOM

Starost mladoženje Age of groom									
15-19	20-24	25-29	30-34	35-39	40-49	50-59	60 +	nepo - znato un- known	
									ZENIČKO - DOBOJSKI CANTON
13	560	882	465	141	117	28	42	-	TOTAL
7	216	383	261	79	65	18	23	-	<i>urban settlements</i>
6	344	499	204	62	52	10	19	-	<i>rural settlements</i>
1	11	35	19	5	7	1	3	-	<i>Breza</i>
1	4	12	2	1	4	1	3	-	<i>urban settlements</i>
-	7	23	17	4	3	-	-	-	<i>rural settlements</i>
2	12	12	1	-	1	-	-	-	<i>Doboj - Jug</i>
-	-	-	-	-	-	-	-	-	<i>urban settlements</i>
2	12	12	1	-	1	-	-	-	<i>rural settlements</i>
2	52	96	47	15	16	5	6	-	<i>Kakanj</i>
1	20	44	25	8	9	2	1	-	<i>urban settlements</i>
1	32	52	22	7	7	3	5	-	<i>rural settlements</i>
1	29	52	31	9	4	3	4	-	<i>Maglaj</i>
1	7	13	15	4	-	-	1	-	<i>urban settlements</i>
-	22	39	16	5	4	3	3	-	<i>rural settlements</i>
-	17	23	11	5	4	1	1	-	<i>Olovo</i>
-	10	11	2	4	3	1	1	-	<i>urban settlements</i>
-	7	12	9	1	1	-	-	-	<i>rural settlements</i>
1	109	126	44	22	16	1	4	-	<i>Tešanj</i>
-	14	20	10	5	4	-	-	-	<i>urban settlements</i>
1	95	106	34	17	12	1	4	-	<i>rural settlements</i>
1	1	7	4	1	5	-	-	-	<i>Usora</i>
-	-	-	-	-	-	-	-	-	<i>urban settlements</i>
1	1	7	4	1	5	-	-	-	<i>rural settlements</i>
-	4	22	10	5	2	-	-	-	<i>Vareš</i>
-	2	7	4	3	2	-	-	-	<i>urban settlements</i>
-	2	15	6	2	-	-	-	-	<i>rural settlements</i>
-	58	121	54	19	11	2	-	-	<i>Visoko</i>
-	21	42	29	10	4	2	-	-	<i>urban settlements</i>
-	37	79	25	9	7	-	-	-	<i>rural settlements</i>
1	70	82	38	13	7	2	4	-	<i>Zavidovići</i>
1	38	46	21	6	4	2	1	-	<i>urban settlements</i>
-	32	36	17	7	3	-	3	-	<i>rural settlements</i>
4	156	244	174	42	40	13	15	-	<i>Zenica</i>
3	92	169	142	35	33	10	13	-	<i>urban settlements</i>
1	64	75	32	7	7	3	2	-	<i>rural settlements</i>
-	41	62	32	5	4	-	5	-	<i>Žepče</i>
-	8	19	11	3	2	-	3	-	<i>urban settlements</i>
-	33	43	21	2	2	-	2	-	<i>rural settlements</i>

ZAKLJUČENI BRAKOVI PREMA
MARRIAGES BY AGE

	Ukupno <i>Total</i>	Starost nevjeste <i>Age of bride</i>								nepo - znato <i>un- known</i>
		15-19	20-24	25-29	30-34	35-39	40-49	50-59	60 +	
BOSANSKO - PODRINJSKI KANTON										
UKUPNO	135	19	45	43	17	8	1	1	1	-
- u gradskim naseljima	98	10	34	31	13	8	1	-	1	-
- u ostalim naseljima	37	9	11	12	4	-	-	1	-	-
Foča	5	-	3	1	1	-	-	-	-	-
- u gradskim naseljima	-	-	-	-	-	-	-	-	-	-
- u ostalim naseljima	5	-	3	1	1	-	-	-	-	-
Goražde	129	19	42	42	16	8	1	-	1	-
- u gradskim naseljima	98	10	34	31	13	8	1	-	1	-
- u ostalim naseljima	31	9	8	11	3	-	-	-	-	-
Pale	1	-	-	-	-	-	-	1	-	-
- u gradskim naseljima	-	-	-	-	-	-	-	-	-	-
- u ostalim naseljima	1	-	-	-	-	-	-	1	-	-
SREDNJOBOSANSKI CANTON										
UKUPNO	1201	185	474	312	113	44	48	21	3	1
- u gradskim naseljima	514	56	202	144	58	20	19	14	1	-
- u ostalim naseljima	687	129	272	168	55	24	29	7	2	1
Bugojno	158	20	64	39	15	7	10	3	-	-
- u gradskim naseljima	63	6	29	15	7	2	2	2	-	-
- u ostalim naseljima	95	14	35	24	8	5	8	1	-	-
Busovača	104	14	44	29	8	4	4	-	1	-
- u gradskim naseljima	21	1	7	7	4	1	1	-	-	-
- u ostalim naseljima	83	13	37	22	4	3	3	-	1	-
Dobretići	5	-	2	2	-	-	1	-	-	-
- u gradskim naseljima	-	-	-	-	-	-	-	-	-	-
- u ostalim naseljima	5	-	2	2	-	-	1	-	-	-
Donji Vakuf	68	11	19	18	8	5	2	3	1	1
- u gradskim naseljima	41	4	13	12	6	2	1	3	-	-
- u ostalim naseljima	27	7	6	6	2	3	1	-	1	1
Fojnica	64	14	20	14	9	4	3	-	-	-
- u gradskim naseljima	21	3	8	3	4	3	-	-	-	-
- u ostalim naseljima	43	11	12	11	5	1	3	-	-	-
Gornji Vakuf - Uskoplje	82	24	25	19	6	2	2	4	-	-
- u gradskim naseljima	28	3	11	9	1	2	1	1	-	-
- u ostalim naseljima	54	21	14	10	5	-	1	3	-	-
Jajce	136	9	62	43	9	7	3	2	1	-
- u gradskim naseljima	39	6	14	12	2	2	2	-	1	-
- u ostalim naseljima	97	3	48	31	7	5	1	2	-	-
Kiseljak	120	10	52	30	19	3	4	2	-	-
- u gradskim naseljima	84	4	35	24	14	2	3	2	-	-
- u ostalim naseljima	36	6	17	6	5	1	1	-	-	-

STAROSTI NEVJESTE I MLADOŽENJE
OF BRIDE AND OF GROOM

Starost mladoženje Age of groom									nepo - znato un- known
15-19	20-24	25-29	30-34	35-39	40-49	50-59	60 +		

BOSANSKO - PODRINJSKI CANTON

-	28	63	20	12	8	1	3	-	TOTAL
-	20	46	15	7	7	1	2	-	urban settlements
-	8	17	5	5	1	-	1	-	rural settlements
-	1	2	2	-	-	-	-	-	Foča
-	-	-	-	-	-	-	-	-	urban settlements
-	1	2	2	-	-	-	-	-	rural settlements
-	27	61	18	12	8	1	2	-	Goražde
-	20	46	15	7	7	1	2	-	urban settlements
-	7	15	3	5	1	-	-	-	rural settlements
-	-	-	-	-	-	-	1	-	Pale
-	-	-	-	-	-	-	-	-	urban settlements
-	-	-	-	-	-	-	1	-	rural settlements

SREDNJOBOSANSKI CANTON

16	312	460	207	92	65	28	21	-	TOTAL
8	116	196	98	44	24	16	12	-	urban settlements
8	196	264	109	48	41	12	9	-	rural settlements
1	46	48	20	23	9	5	6	-	Bugojno
1	17	22	6	10	3	1	3	-	urban settlements
-	29	26	14	13	6	4	3	-	rural settlements
-	34	34	18	6	9	1	2	-	Busovača
-	5	8	4	1	2	-	1	-	urban settlements
-	29	26	14	5	7	1	1	-	rural settlements
-	2	1	-	1	1	-	-	-	Dobretići
-	-	-	-	-	-	-	-	-	urban settlements
-	2	1	-	1	1	-	-	-	rural settlements
1	19	26	6	5	6	3	2	-	Donji Vakuf
1	12	13	5	4	2	3	1	-	urban settlements
-	7	13	1	1	4	-	1	-	rural settlements
3	15	22	17	2	4	1	-	-	Fojnica
1	4	8	6	1	1	-	-	-	urban settlements
2	11	14	11	1	3	1	-	-	rural settlements
1	21	35	12	4	4	1	4	-	Gornji Vakuf - Uskoplje
-	6	15	4	-	1	-	2	-	urban settlements
1	15	20	8	4	3	1	2	-	rural settlements
-	26	62	29	7	4	5	3	-	Jajce
-	7	15	11	2	-	2	2	-	urban settlements
-	19	47	18	5	4	3	1	-	rural settlements
3	28	42	26	10	7	4	-	-	Kiseljak
1	17	31	19	8	4	4	-	-	urban settlements
2	11	11	7	2	3	-	-	-	rural settlements

**ZAKLJUČENI BRAKOVI PREMA
MARRIAGES BY AGE**

	Ukupno <i>Total</i>	Starost nevjeste <i>Age of bride</i>								nepo- znato <i>un- known</i>
		15-19	20-24	25-29	30-34	35-39	40-49	50-59	60 +	
Kreševo	21	2	10	6	3	-	-	-	-	-
- u gradskim naseljima	13	1	4	6	2	-	-	-	-	-
- u ostalim naseljima	8	1	6	-	1	-	-	-	-	-
Novi Travnik	133	30	55	31	11	3	2	1	-	-
- u gradskim naseljima	45	7	18	12	6	1	-	1	-	-
- u ostalim naseljima	88	23	37	19	5	2	2	-	-	-
Travnik	200	38	71	56	16	4	10	5	-	-
- u gradskim naseljima	121	18	42	36	10	4	7	4	-	-
- u ostalim naseljima	79	20	29	20	6	-	3	1	-	-
Vitez	110	13	50	25	9	5	7	1	-	-
- u gradskim naseljima	38	3	21	8	2	1	2	1	-	-
- u ostalim naseljima	72	10	29	17	7	4	5	-	-	-
HERCEGOVAČKO - NERETVANSKI KANTON										
UKUPNO	1014	72	337	366	153	42	28	15	1	-
- u gradskim naseljima	556	37	165	209	99	23	16	6	1	-
- u ostalim naseljima	458	35	172	157	54	19	12	9	-	-
Čapljina	99	7	39	32	14	3	2	2	-	-
- u gradskim naseljima	36	2	11	13	8	1	1	-	-	-
- u ostalim naseljima	63	5	28	19	6	2	1	2	-	-
Čitluk	92	1	44	30	10	3	2	2	-	-
- u gradskim naseljima	24	-	11	8	5	-	-	-	-	-
- u ostalim naseljima	68	1	33	22	5	3	2	2	-	-
Jablanica	68	7	19	31	5	3	3	-	-	-
- u gradskim naseljima	46	5	10	24	3	3	1	-	-	-
- u ostalim naseljima	22	2	9	7	2	-	2	-	-	-
Konjic	110	11	37	36	14	4	5	3	-	-
- u gradskim naseljima	62	8	18	21	8	3	3	1	-	-
- u ostalim naseljima	48	3	19	15	6	1	2	2	-	-
Grad Mostar	525	31	150	201	96	25	13	8	1	-
- u gradskim naseljima	329	16	91	125	68	14	9	5	1	-
- u ostalim naseljima	196	15	59	76	28	11	4	3	-	-
Neum	10	1	7	1	1	-	-	-	-	-
- u gradskim naseljima	9	1	6	1	1	-	-	-	-	-
- u ostalim naseljima	1	-	1	-	-	-	-	-	-	-
Prozor	59	9	25	18	5	-	2	-	-	-
- u gradskim naseljima	24	3	12	6	1	-	2	-	-	-
- u ostalim naseljima	35	6	13	12	4	-	-	-	-	-
Stolac	51	5	16	17	8	4	1	-	-	-
- u gradskim naseljima	26	2	6	11	5	2	-	-	-	-
- u ostalim naseljima	25	3	10	6	3	2	1	-	-	-

STAROSTI NEVJESTE I MLADOŽENJE
OF BRIDE AND OF GROOM

Starost mladoženje Age of groom									
15-19	20-24	25-29	30-34	35-39	40-49	50-59	60 +	nepo - znato un- known	
-	5	8	5	2	1	-	-	-	Kreševo
-	3	4	4	1	1	-	-	-	urban settlements
-	2	4	1	1	-	-	-	-	rural settlements
3	45	53	20	10	-	1	1	-	Novi Travnik
1	12	18	10	3	-	1	-	-	urban settlements
2	33	35	10	7	-	-	1	-	rural settlements
3	47	75	41	16	10	5	3	-	Travnik
2	25	40	28	10	8	5	3	-	urban settlements
1	22	35	13	6	2	-	-	-	rural settlements
1	24	54	13	6	10	2	-	-	Vitez
1	8	22	1	4	2	-	-	-	urban settlements
-	16	32	12	2	8	2	-	-	rural settlements
HERCEGOVAČKO-NERETVANSKII CANTON									
7	142	438	244	87	71	14	11	-	TOTAL
2	66	234	144	55	41	10	4	-	urban settlements
5	76	204	100	32	30	4	7	-	rural settlements
1	13	42	28	8	4	2	1	-	Čapljina
-	5	11	11	5	3	1	-	-	urban settlements
1	8	31	17	3	1	1	1	-	rural settlements
2	17	37	23	5	7	-	1	-	Čitluk
1	4	10	8	-	1	-	-	-	urban settlements
1	13	27	15	5	6	-	1	-	rural settlements
-	10	30	16	6	5	1	-	-	Jablanica
-	5	21	12	5	3	-	-	-	urban settlements
-	5	9	4	1	2	1	-	-	rural settlements
-	17	43	23	16	7	1	3	-	Konjic
-	8	25	13	11	3	1	1	-	urban settlements
-	9	18	10	5	4	-	2	-	rural settlements
4	67	225	128	46	40	9	6	-	Town Mostar
1	37	134	87	33	27	7	3	-	urban settlements
3	30	91	41	13	13	2	3	-	rural settlements
-	3	6	1	-	-	-	-	-	Neum
-	3	5	1	-	-	-	-	-	urban settlements
-	-	1	-	-	-	-	-	-	rural settlements
-	10	27	15	2	4	1	-	-	Prozor
-	3	12	6	1	1	1	-	-	urban settlements
-	7	15	9	1	3	-	-	-	rural settlements
-	5	28	10	4	4	-	-	-	Stolac
-	1	16	6	-	3	-	-	-	urban settlements
-	4	12	4	4	1	-	-	-	rural settlements

**ZAKLJUČENI BRAKOVI PREMA
MARRIAGES BY AGE**

	Ukupno <i>Total</i>	Starost nevjeste <i>Age of bride</i>								nepo- znato <i>un- known</i>
		15-19	20-24	25-29	30-34	35-39	40-49	50-59	60 +	
ZAPADNOHERCEGOVAČKI KANTON										
UKUPNO	374	35	133	151	34	13	4	2	2	-
- u gradskim naseljima	112	8	37	49	13	2	2	1	-	-
- u ostalim naseljima	262	27	96	102	21	11	2	1	2	-
Grude	60	6	25	20	7	2	-	-	-	-
- u gradskim naseljima	17	-	9	6	2	-	-	-	-	-
- u ostalim naseljima	43	6	16	14	5	2	-	-	-	-
Ljubuški	108	9	41	43	10	3	1	1	-	-
- u gradskim naseljima	24	2	7	10	3	1	1	-	-	-
- u ostalim naseljima	84	7	34	33	7	2	-	1	-	-
Posušje	72	14	25	21	3	4	3	1	1	-
- u gradskim naseljima	28	6	11	7	1	1	1	1	-	-
- u ostalim naseljima	44	8	14	14	2	3	2	-	1	-
Široki Brijeg	134	6	42	67	14	4	-	-	1	-
- u gradskim naseljima	43	-	10	26	7	-	-	-	-	-
- u ostalim naseljima	91	6	32	41	7	4	-	-	1	-
KANTON SARAJEVO										
UKUPNO	2497	89	673	1009	453	113	103	48	7	2
- u gradskim naseljima	2262	73	577	924	428	108	97	47	6	2
- u ostalim naseljima	235	16	96	85	25	5	6	1	1	-
Grad Sarajevo ¹⁾	1573	38	358	676	316	77	65	35	6	2
- u gradskim naseljima	1563	38	357	670	314	76	65	35	6	2
- u ostalim naseljima	10	-	1	6	2	1	-	-	-	-
Centar Sarajevo	351	6	66	144	84	22	20	6	2	1
- u gradskim naseljima	351	6	66	144	84	22	20	6	2	1
- u ostalim naseljima	-	-	-	-	-	-	-	-	-	-
Hadžići	160	15	73	43	20	4	5	-	-	-
- u gradskim naseljima	63	7	26	17	8	2	3	-	-	-
- u ostalim naseljima	97	8	47	26	12	2	2	-	-	-
Ilidža	464	16	134	181	79	23	21	10	-	-
- u gradskim naseljima	455	16	130	178	79	22	21	9	-	-
- u ostalim naseljima	9	-	4	3	-	1	-	1	-	-
Ilijaš	136	11	55	46	13	4	4	2	1	-
- u gradskim naseljima	94	7	37	31	10	4	3	2	-	-
- u ostalim naseljima	42	4	18	15	3	-	1	-	1	-
Novi Grad Sarajevo	627	21	151	271	118	32	19	13	1	1
- u gradskim naseljima	621	21	150	269	116	31	19	13	1	1
- u ostalim naseljima	6	-	1	2	2	1	-	-	-	-
Novo Sarajevo	375	6	80	162	78	21	18	7	3	-
- u gradskim naseljima	373	6	80	160	78	21	18	7	3	-
- u ostalim naseljima	2	-	-	2	-	-	-	-	-	-

1) Grad Sarajevo (Centar, Novi Grad, Novo Sarajevo, Stari Grad)

STAROSTI NEVJESTE I MLADOŽENJE
OF BRIDE AND OF GROOM

Starost mladoženje Age of groom								
15-19	20-24	25-29	30-34	35-39	40-49	50-59	60 +	nepo - znato un- known

ZAPADNOHERCEGOVAČKI CANTON

7	63	184	66	34	15	3	2	-	TOTAL
1	20	55	21	10	4	1	-	-	urban settlements
6	43	129	45	24	11	2	2	-	rural settlements
2	9	34	8	5	2	-	-	-	Grude
-	4	11	1	1	-	-	-	-	urban settlements
2	5	23	7	4	2	-	-	-	rural settlements
-	25	49	22	6	5	1	-	-	Ljubuški
-	6	9	4	3	2	-	-	-	urban settlements
-	19	40	18	3	3	1	-	-	rural settlements
3	12	23	16	11	4	2	1	-	Posušje
-	8	10	6	2	1	1	-	-	urban settlements
3	4	13	10	9	3	1	1	-	rural settlements
2	17	78	20	12	4	-	1	-	Široki Brijeg
1	2	25	10	4	1	-	-	-	urban settlements
1	15	53	10	8	3	-	1	-	rural settlements

CANTON SARAJEVO

10	337	1005	643	245	151	62	44	-	TOTAL
9	280	905	595	229	143	58	43	-	urban settlements
1	57	100	48	16	8	4	1	-	rural settlements
5	167	631	435	158	111	34	32	-	Town Sarajevo ¹⁾
5	166	629	431	157	109	34	32	-	urban settlements
-	1	2	4	1	2	-	-	-	rural settlements
2	22	122	114	40	30	10	11	-	Centar Sarajevo
2	22	122	114	40	30	10	11	-	urban settlements
-	-	-	-	-	-	-	-	-	rural settlements
1	37	72	31	10	6	1	2	-	Hadžići
-	10	33	10	5	3	1	1	-	urban settlements
1	27	39	21	5	3	-	1	-	rural settlements
4	72	176	116	52	20	15	9	-	Ilidža
4	69	173	115	51	20	14	9	-	urban settlements
-	3	3	1	1	-	1	-	-	rural settlements
-	26	63	24	10	6	6	1	-	Ilijaš
-	17	44	16	6	5	5	1	-	urban settlements
-	9	19	8	4	1	1	-	-	rural settlements
1	83	248	185	54	40	8	8	-	Novi Grad Sarajevo
1	82	247	182	54	39	8	8	-	urban settlements
-	1	1	3	-	1	-	-	-	rural settlements
1	37	154	87	48	30	8	10	-	Novo Sarajevo
1	37	153	87	47	30	8	10	-	urban settlements
-	-	1	-	1	-	-	-	-	rural settlements

1) Town Sarajevo (Centar, Novi Grad, Novo Sarajevo, Stari Grad)

**ZAKLJUČENI BRAKOVI PREMA
MARRIAGES BY AGE**

	Ukupno <i>Total</i>	Starost nevjeste <i>Age of bride</i>								nepo- znato <i>un- known</i>
		15-19	20-24	25-29	30-34	35-39	40-49	50-59	60 +	
Stari Grad Sarajevo	220	5	61	99	36	2	8	9	-	-
- u gradskim naseljima	218	5	61	97	36	2	8	9	-	-
- u ostalim naseljima	2	-	-	2	-	-	-	-	-	-
Trnovo	8	-	1	3	4	-	-	-	-	-
- u gradskim naseljima	7	-	1	2	4	-	-	-	-	-
- u ostalim naseljima	1	-	-	1	-	-	-	-	-	-
Vogošća	156	9	52	60	21	5	8	1	-	-
- u gradskim naseljima	80	5	26	26	13	4	5	1	-	-
- u ostalim naseljima	76	4	26	34	8	1	3	-	-	-
KANTON 10										
UKUPNO	233	20	89	76	25	12	7	4	-	-
- u gradskim naseljima	90	7	32	35	9	-	3	4	-	-
- u ostalim naseljima	143	13	57	41	16	12	4	-	-	-
Bosansko Grahovo	2	-	-	2	-	-	-	-	-	-
- u gradskim naseljima	-	-	-	-	-	-	-	-	-	-
- u ostalim naseljima	2	-	-	2	-	-	-	-	-	-
Drvar	17	2	5	6	1	1	1	1	-	-
- u gradskim naseljima	11	2	3	3	1	-	1	1	-	-
- u ostalim naseljima	6	-	2	3	-	1	-	-	-	-
Glamoč	14	2	2	6	1	-	2	1	-	-
- u gradskim naseljima	9	-	2	4	1	-	1	1	-	-
- u ostalim naseljima	5	2	-	2	-	-	1	-	-	-
Kupres	13	1	6	4	2	-	-	-	-	-
- u gradskim naseljima	10	1	4	3	2	-	-	-	-	-
- u ostalim naseljima	3	-	2	1	-	-	-	-	-	-
Livno	110	7	45	33	15	8	1	1	-	-
- u gradskim naseljima	36	1	14	16	4	-	-	1	-	-
- u ostalim naseljima	74	6	31	17	11	8	1	-	-	-
Tomislavgrad	77	8	31	25	6	3	3	1	-	-
- u gradskim naseljima	24	3	9	9	1	-	1	1	-	-
- u ostalim naseljima	53	5	22	16	5	3	2	-	-	-

STAROSTI NEVJESTE I MLADOŽENJE
OF BRIDE AND OF GROOM

Starost mladoženje Age of groom									
15-19	20-24	25-29	30-34	35-39	40-49	50-59	60 +	nepo - znato un- known	
1	25	107	49	16	11	8	3	-	Stari Grad Sarajevo
1	25	107	48	16	10	8	3	-	urban settlements
-	-	-	1	-	1	-	-	-	rural settlements
-	1	2	3	2	-	-	-	-	Trnovo
-	1	1	3	2	-	-	-	-	urban settlements
-	-	1	-	-	-	-	-	-	rural settlements
-	34	61	34	13	8	6	-	-	Vogošća
-	17	25	20	8	6	4	-	-	urban settlements
-	17	36	14	5	2	2	-	-	rural settlements
CANTON 10									
1	43	103	47	17	14	1	7	-	TOTAL
-	17	43	18	5	1	-	6	-	urban settlements
1	26	60	29	12	13	1	1	-	rural settlements
-	-	1	1	-	-	-	-	-	Bosansko Grahovo
-	-	-	-	-	-	-	-	-	urban settlements
-	-	1	1	-	-	-	-	-	rural settlements
-	2	6	4	2	2	-	1	-	Drvar
-	2	5	1	1	1	-	1	-	urban settlements
-	-	1	3	1	1	-	-	-	rural settlements
-	2	3	5	1	-	1	2	-	Glamoč
-	-	3	3	1	-	-	2	-	urban settlements
-	2	-	2	-	-	1	-	-	rural settlements
1	-	9	1	2	-	-	-	-	Kupres
-	-	7	1	2	-	-	-	-	urban settlements
1	-	2	-	-	-	-	-	-	rural settlements
-	18	53	23	6	8	-	2	-	Livno
-	5	18	11	1	-	-	1	-	urban settlements
-	13	35	12	5	8	-	1	-	rural settlements
-	21	31	13	6	4	-	2	-	Tomislavgrad
-	10	10	2	-	-	-	2	-	urban settlements
-	11	21	11	6	4	-	-	-	rural settlements

RAZVEDENI BRAKOVI

DIVORCES

RAZVEDENI BRAKOVI PREMA STAROSTI
DIVORCES BY HUSBAND AGE / WIFE

	Ukupno <i>Total</i>	Do 1 g. <i>Under 1</i>	1	2	3
IZ FEDERACIJE BOSNE I HERCEGOVINE	1.173	53	85	98	87
STAROST MUŽA					
15 - 19	2	1	1	-	-
20 - 24	63	15	16	7	15
25 - 29	161	9	23	31	28
30 - 34	253	13	17	23	27
35 - 39	190	5	6	17	6
40 - 44	176	3	4	7	7
45 - 49	130	2	3	5	3
50 - 54	74	-	2	2	-
55 - 59	52	1	3	1	-
60 - 64	37	-	1	3	-
65 i više	31	4	7	2	1
nepoznato	4	-	2	-	-
STAROST ŽENE					
15 - 19	5	1	2	1	1
20 - 24	171	25	37	32	36
25 - 29	236	13	17	23	28
30 - 34	246	7	9	26	13
35 - 39	162	1	2	4	6
40 - 44	119	2	6	3	1
45 - 49	108	2	2	4	1
50 - 54	54	-	4	2	-
55 - 59	45	1	2	3	1
60 - 64	15	1	1	-	-
65 i više	10	-	2	-	-
nepoznato	2	-	1	-	-
UNSKO - SANSKI KANTON	252	14	25	18	21
STAROST MUŽA					
20 - 24	14	3	2	3	4
25 - 29	33	4	4	5	5
30 - 34	58	5	7	4	9
35 - 39	37	1	4	4	1
40 - 44	38	-	2	-	2
45 - 49	26	1	1	1	-
50 - 54	25	-	1	-	-
55 - 59	9	-	1	-	-
60 - 64	7	-	-	-	-
65 i više	4	-	3	1	-
nepoznato	1	-	-	-	-
STAROST ŽENE					
20 - 24	42	6	11	7	8
25 - 29	43	5	3	5	6
30 - 34	51	3	4	5	5
35 - 39	38	-	-	-	2
40 - 44	28	-	3	-	-
45 - 49	27	-	-	1	-
50 - 54	12	-	3	-	-
55 - 59	7	-	1	-	-
60 - 64	4	-	-	-	-

MUŽA / ŽENE I TRAJANJU BRAKA
AND MARRIAGE DURATION

4	5 - 9	10 - 14	15 - 19	20 - 24	25 +	
91	257	162	132	93	115	0
						AGE OF HUSBAND
-	-	-	-	-	-	15 - 19
9	1	-	-	-	-	20 - 24
24	45	1	-	-	-	25 - 29
26	112	34	1	-	-	30 - 34
12	54	60	30	-	-	35 - 39
8	17	37	57	35	1	40 - 44
4	8	15	30	36	24	45 - 49
5	5	5	5	15	35	50 - 54
1	8	3	3	3	29	55 - 59
1	3	3	4	1	21	60 - 64
1	4	4	2	2	4	65 and more
-	-	-	-	1	1	unknown
						AGE OF WIFE
-	-	-	-	-	-	15 - 19
23	18	-	-	-	-	20 - 24
31	107	17	-	-	-	25 - 29
20	84	73	14	-	-	30 - 34
5	22	45	64	13	-	35 - 39
2	7	13	31	44	10	40 - 44
6	7	6	13	21	46	45 - 49
3	6	2	5	10	22	50 - 54
1	4	2	2	1	28	55 - 59
-	2	1	2	1	7	60 - 64
-	-	3	1	2	2	65 and more
-	-	-	-	1	-	unknown
14	56	26	26	24	28	UNSKO-SANSKI CANTON
						AGE OF HUSBAND
2	-	-	-	-	-	20 - 24
5	9	1	-	-	-	25 - 29
3	25	5	-	-	-	30 - 34
2	11	7	7	-	-	35 - 39
-	3	8	12	11	-	40 - 44
1	4	2	4	6	6	45 - 49
1	2	2	1	7	11	50 - 54
-	1	-	1	-	6	55 - 59
-	1	1	1	-	4	60 - 64
-	-	-	-	-	-	65 and more
-	-	-	-	-	1	unknown
						AGE OF WIFE
5	5	-	-	-	-	20 - 24
5	17	2	-	-	-	25 - 29
1	23	8	2	-	-	30 - 34
1	5	11	15	4	-	35 - 39
-	2	3	6	13	1	40 - 44
2	2	2	1	4	15	45 - 49
-	1	-	-	3	5	50 - 54
-	-	-	1	-	5	55 - 59
-	1	-	1	-	2	60 - 64

RAZVEDENI BRAKOVI PREMA STAROSTI
DIVORCES BY HUSBAND AGE / WIFE

	Ukupno <i>Total</i>	Do 1 g. <i>Under 1</i>	1	2	3
KANTON POSAVSKI	25	-	2	1	5
STAROST MUŽA					
20 - 24	2	-	-	-	2
25 - 29	1	-	1	-	-
30 - 34	4	-	1	1	-
35 - 39	3	-	-	-	1
40 - 44	6	-	-	-	2
45 - 49	4	-	-	-	-
50 - 54	1	-	-	-	-
55 - 59	2	-	-	-	-
60 - 64	1	-	-	-	-
65 i više	1	-	-	-	-
STAROST ŽENE					
20 - 24	3	-	1	-	2
25 - 29	4	-	1	1	-
30 - 34	4	-	-	-	2
35 - 39	2	-	-	-	-
40 - 44	4	-	-	-	1
45 - 49	3	-	-	-	-
50 - 54	2	-	-	-	-
55 - 59	1	-	-	-	-
60 - 64	2	-	-	-	-
TUZLANSKI KANTON	251	9	12	24	16
STAROST MUŽA					
20 - 24	14	3	3	3	3
25 - 29	41	1	7	8	4
30 - 34	42	-	1	2	4
35 - 39	48	3	-	5	3
40 - 44	39	-	-	2	1
45 - 49	32	-	-	2	1
50 - 54	16	-	-	1	-
55 - 59	9	-	-	1	-
60 - 64	4	-	-	-	-
65 i više	5	2	-	-	-
nepoznato	1	-	1	-	-
STAROST ŽENE					
15 - 19	2	-	1	1	-
20 - 24	37	4	8	8	8
25 - 29	51	1	2	4	6
30 - 34	46	2	-	5	1
35 - 39	41	-	-	2	-
40 - 44	25	-	-	1	-
45 - 49	27	1	-	1	1
50 - 54	8	-	-	1	-
55 - 59	10	1	-	1	-
60 - 64	2	-	-	-	-
65 i više	1	-	-	-	-
nepoznato	1	-	1	-	-

MUŽA / ŽENE I TRAJANJU BRAKA (nastavak)
AND MARRIAGE DURATION (continue)

4	5 - 9	10 - 14	15 - 19	20 - 24	25 +	
1	3	2	3	3	5	CANTON POSAVSKI
						AGE OF HUSBAND
-	-	-	-	-	-	20 - 24
-	-	-	-	-	-	25 - 29
1	-	1	-	-	-	30 - 34
-	1	-	1	-	-	35 - 39
-	1	1	1	1	-	40 - 44
-	-	-	-	2	2	45 - 49
-	1	-	-	-	-	50 - 54
-	-	-	-	-	2	55 - 59
-	-	-	1	-	-	60 - 64
-	-	-	-	-	1	65 and more
						AGE OF WIFE
-	-	-	-	-	-	20 - 24
-	1	1	-	-	-	25 - 29
1	1	-	-	-	-	30 - 34
-	-	1	1	-	-	35 - 39
-	-	-	1	1	1	40 - 44
-	1	-	-	1	1	45 - 49
-	-	-	-	1	1	50 - 54
-	-	-	-	-	1	55 - 59
-	-	-	1	-	1	60 - 64
22	59	40	27	17	25	TUZLANSKI CANTON
						AGE OF HUSBAND
1	1	-	-	-	-	20 - 24
8	13	-	-	-	-	25 - 29
4	23	8	-	-	-	30 - 34
4	14	15	4	-	-	35 - 39
2	5	9	11	8	1	40 - 44
1	-	5	9	7	7	45 - 49
1	-	1	2	2	9	50 - 54
-	2	1	1	-	4	55 - 59
-	-	1	-	-	3	60 - 64
1	1	-	-	-	1	65 and more
-	-	-	-	-	-	unknown
						AGE OF WIFE
-	-	-	-	-	-	15 - 19
8	1	-	-	-	-	20 - 24
6	29	3	-	-	-	25 - 29
2	14	20	2	-	-	30 - 34
3	7	11	15	3	-	35 - 39
1	1	3	6	9	4	40 - 44
1	3	2	3	5	10	45 - 49
-	2	-	1	-	4	50 - 54
1	1	1	-	-	5	55 - 59
-	1	-	-	-	1	60 - 64
-	-	-	-	-	1	65 and more
-	-	-	-	-	-	unknown

RAZVEDENI BRAKOVI PREMA STAROSTI
DIVORCES BY HUSBAND AGE / WIFE

	Ukupno <i>Total</i>	Do 1 g. <i>Under 1</i>	1	2	3
ZENIČKO - DOBOJSKI KANTON	308	16	22	30	24
STAROST MUŽA					
15 - 19	1	1	-	-	-
20 - 24	21	5	7	1	2
25 - 29	45	2	7	11	9
30 - 34	69	3	4	6	9
35 - 39	49	-	-	5	1
40 - 44	41	1	-	2	1
45 - 49	26	1	1	2	1
50 - 54	14	-	-	-	-
55 - 59	17	1	1	-	-
60 - 64	12	-	-	2	-
65 i više	13	2	2	1	1
STAROST ŽENE					
15 - 19	2	1	-	-	1
20 - 24	55	8	11	11	10
25 - 29	64	3	5	5	6
30 - 34	59	-	1	9	2
35 - 39	35	-	-	1	4
40 - 44	27	2	1	-	-
45 - 49	28	1	1	1	-
50 - 54	17	-	-	1	-
55 - 59	13	-	1	2	1
60 - 64	4	1	1	-	-
65 i više	4	-	1	-	-
BOSANSKO - PODRINJSKI KANTON	7	-	-	2	1
STAROST MUŽA					
25 - 29	2	-	-	2	-
30 - 34	3	-	-	-	1
40 - 44	1	-	-	-	-
50 - 54	1	-	-	-	-
STAROST ŽENE					
20 - 24	1	-	-	1	-
25 - 29	2	-	-	1	1
30 - 34	2	-	-	-	-
40 - 44	1	-	-	-	-
55 - 59	1	-	-	-	-
SREDNJOBOSANSKI KANTON	106	7	2	9	9
STAROST MUŽA					
20 - 24	4	1	1	-	2
25 - 29	21	1	-	2	6
30 - 34	25	2	1	5	-
35 - 39	20	1	-	-	-
40 - 44	17	2	-	1	1
45 - 49	8	-	-	-	-
50 - 54	3	-	-	-	-
55 - 59	4	-	-	-	-
60 - 64	1	-	-	1	-
65 i više	3	-	-	-	-

MUŽA / ŽENE I TRAJANJU BRAKA (nastavak)
AND MARRIAGE DURATION (continua)

4	5 - 9	10 - 14	15 - 19	20 - 24	25 +	
25	66	47	32	15	31	ZENIČKO-DOBOJSKI CANTON
						AGE OF HUSBAND
-	-	-	-	-	-	15 - 19
6	-	-	-	-	-	20 - 24
4	12	-	-	-	-	25 - 29
6	31	10	-	-	-	30 - 34
4	11	22	6	-	-	35 - 39
3	6	6	15	7	-	40 - 44
-	-	4	8	4	5	45 - 49
1	-	1	1	2	9	50 - 54
-	2	2	1	1	9	55 - 59
1	1	-	-	-	8	60 - 64
-	3	2	1	1	-	65 and more
						AGE OF WIFE
-	-	-	-	-	-	15 - 19
8	7	-	-	-	-	20 - 24
7	33	5	-	-	-	25 - 29
7	16	21	3	-	-	30 - 34
-	3	12	14	1	-	35 - 39
-	3	4	7	7	3	40 - 44
2	-	2	5	5	11	45 - 49
1	2	1	3	1	8	50 - 54
-	2	-	-	-	7	55 - 59
-	-	-	-	-	2	60 - 64
-	-	2	-	1	-	65 and more
-	1	1	1	-	1	BOSANSKO-PODRINJSKI CANTON
						AGE OF HUSBAND
-	-	-	-	-	-	25 - 29
-	1	1	-	-	-	30 - 34
-	-	-	1	-	-	40 - 44
-	-	-	-	-	1	50 - 54
						AGE OF WIFE
-	-	-	-	-	-	20 - 24
-	-	-	-	-	-	25 - 29
-	1	1	-	-	-	30 - 34
-	-	-	1	-	-	40 - 44
-	-	-	-	-	1	55 - 59
12	24	21	9	9	4	SREDNJOBOSANSKI CANTON
						AGE OF HUSBAND
-	-	-	-	-	-	20 - 24
4	8	-	-	-	-	25 - 29
5	8	4	-	-	-	30 - 34
1	5	9	4	-	-	35 - 39
1	1	4	4	3	-	40 - 44
-	-	2	1	4	1	45 - 49
-	1	-	-	1	1	50 - 54
1	1	-	-	-	2	55 - 59
-	-	-	-	-	-	60 - 64
-	-	2	-	1	-	65 and more

RAZVEDENI BRAKOVI PREMA STAROSTI
DIVORCES BY HUSBAND AGE / WIFE

	Ukupno <i>Total</i>	Do 1 g. <i>Under 1</i>	1	2	3
STAROST ŽENE					
15 - 19	1	-	1	-	-
20 - 24	14	4	1	2	4
25 - 29	27	1	-	2	5
30 - 34	30	1	-	3	-
35 - 39	13	1	-	1	-
40 - 44	7	-	-	-	-
45 - 49	8	-	-	1	-
50 - 54	2	-	-	-	-
55 - 59	1	-	-	-	-
60 - 64	1	-	-	-	-
65 i više	2	-	-	-	-
HERCEGOVAČKO - NERETVANSKI KANTON	109	3	8	6	7
STAROST MUŽA					
20 - 24	4	2	1	-	1
25 - 29	10	-	3	-	2
30 - 34	25	1	-	3	3
35 - 39	15	-	1	1	-
40 - 44	20	-	1	2	-
45 - 49	15	-	1	-	1
50 - 54	6	-	-	-	-
55 - 59	5	-	-	-	-
60 - 64	6	-	-	-	-
65 i više	3	-	1	-	-
STAROST ŽENE					
20 - 24	10	2	3	1	2
25 - 29	21	1	2	2	3
30 - 34	26	-	-	2	2
35 - 39	19	-	2	-	-
40 - 44	13	-	-	1	-
45 - 49	7	-	-	-	-
50 - 54	3	-	-	-	-
55 - 59	6	-	-	-	-
60 - 64	1	-	-	-	-
65 i više	3	-	1	-	-
ZAPADNO - HERCEGOVAČKI KANTON	18	1	1	1	-
STAROST MUŽA					
25 - 29	2	1	-	1	-
30 - 34	5	-	-	-	-
35 - 39	2	-	-	-	-
40 - 44	3	-	1	-	-
45 - 49	4	-	-	-	-
50 - 54	1	-	-	-	-
55 - 59	1	-	-	-	-
STAROST ŽENE					
20 - 24	1	-	-	1	-
25 - 29	5	1	-	-	-
30 - 34	4	-	-	-	-
35 - 39	4	-	-	-	-
40 - 44	2	-	1	-	-
50 - 54	1	-	-	-	-
55 - 59	1	-	-	-	-

MUŽA / ŽENE I TRAJANJU BRAKA (nastavak)
AND MARRIAGE DURATION (continue)

4	5 - 9	10 - 14	15 - 19	20 - 24	25 +	
-	-	-	-	-	-	AGE OF WIFE
-	3	-	-	-	-	15 - 19
7	11	1	-	-	-	20 - 24
4	7	14	1	-	-	25 - 29
-	1	4	5	1	-	30 - 34
-	-	-	2	5	-	35 - 39
1	1	-	1	2	2	40 - 44
-	-	-	-	-	2	45 - 49
-	1	-	-	-	-	50 - 54
-	-	1	-	-	-	55 - 59
-	-	1	-	1	-	60 - 64
						65 and more
11	21	13	17	9	14	HERCEGOVAČKO-NERETVANSKI CANTON
						AGE OF HUSBAND
-	-	-	-	-	-	20 - 24
3	2	-	-	-	-	25 - 29
5	11	2	-	-	-	30 - 34
-	5	4	4	-	-	35 - 39
1	-	5	9	2	-	40 - 44
1	2	-	3	5	2	45 - 49
1	-	1	-	2	2	50 - 54
-	1	-	-	-	4	55 - 59
-	-	1	-	-	5	60 - 64
-	-	-	1	-	1	65 and more
						AGE OF WIFE
1	1	-	-	-	-	20 - 24
5	7	1	-	-	-	25 - 29
4	10	5	3	-	-	30 - 34
-	3	5	8	1	-	35 - 39
1	-	1	5	4	1	40 - 44
-	-	-	-	3	4	45 - 49
-	-	-	-	1	2	50 - 54
-	-	1	-	-	5	55 - 59
-	-	-	-	-	1	60 - 64
-	-	-	1	-	1	65 and more
3	3	3	2	3	1	ZAPADNO - HERCEGOVAČKI CANTON
						AGE OF HUSBAND
-	-	-	-	-	-	25 - 29
1	1	2	1	-	-	30 - 34
-	1	1	-	-	-	35 - 39
1	-	-	-	1	-	40 - 44
-	1	-	1	2	-	45 - 49
1	-	-	-	-	-	50 - 54
-	-	-	-	-	1	55 - 59
						AGE OF WIFE
-	-	-	-	-	-	20 - 24
1	1	2	-	-	-	25 - 29
1	1	1	1	-	-	30 - 34
-	1	-	1	2	-	35 - 39
-	-	-	-	1	-	40 - 44
1	-	-	-	-	-	50 - 54
-	-	-	-	-	1	55 - 59

RAZVEDENI BRAKOVİ PREMA STAROSTI
DIVORCES BY HUSBAND AGE / WIFE

	Ukupno <i>Total</i>	Do 1 g. <i>Under 1</i>	1	2	3
KANTON SARAJEVO	88	3	13	7	4
STAROST MUŽA					
15 - 19	1	-	1	-	-
20 - 24	4	1	2	-	1
25 - 29	6	-	1	2	2
30 - 34	21	2	3	2	1
35 - 39	13	-	1	2	-
40 - 44	11	-	-	-	-
45 - 49	11	-	-	-	-
50 - 54	6	-	1	1	-
55 - 59	5	-	1	-	-
60 - 64	6	-	1	-	-
65 i više	2	-	1	-	-
nepoznato	2	-	1	-	-
STAROST ŽENE					
20 - 24	8	1	2	1	2
25 - 29	16	1	4	3	1
30 - 34	22	1	4	2	1
35 - 39	9	-	-	-	-
40 - 44	12	-	1	1	-
45 - 49	6	-	1	-	-
50 - 54	8	-	1	-	-
55 - 59	5	-	-	-	-
60 - 64	1	-	-	-	-
nepoznato	1	-	-	-	-
KANTON 10	9	-	-	-	-
STAROST MUŽA					
30 - 34	1	-	-	-	-
35 - 39	3	-	-	-	-
45 - 49	4	-	-	-	-
50 - 54	1	-	-	-	-
STAROST ŽENE					
25 - 29	3	-	-	-	-
30 - 34	2	-	-	-	-
35 - 39	1	-	-	-	-
45 - 49	2	-	-	-	-
50 - 54	1	-	-	-	-

MUŽA / ŽENE I TRAJANJU BRAKA (nastavak)
AND MARRIAGE DURATION (continue)

4	5 - 9	10 - 14	15 - 19	20 - 24	25 +	
3	21	8	13	11	5	CANTON SARAJEVO
						AGE OF HUSBAND
-	-	-	-	-	-	15 - 19
-	-	-	-	-	-	20 - 24
-	1	-	-	-	-	25 - 29
1	11	1	-	-	-	30 - 34
1	5	1	3	-	-	35 - 39
-	1	4	4	2	-	40 - 44
1	-	2	3	5	-	45 - 49
-	1	-	1	-	2	50 - 54
-	1	-	-	2	1	55 - 59
-	1	-	2	1	1	60 - 64
-	-	-	-	-	1	65 and more
-	-	-	-	1	-	unknown
						AGE OF WIFE
1	1	-	-	-	-	20 - 24
-	5	2	-	-	-	25 - 29
-	11	2	1	-	-	30 - 34
1	2	1	4	1	-	35 - 39
-	1	2	3	4	-	40 - 44
-	-	-	3	-	2	45 - 49
1	1	1	1	3	-	50 - 54
-	-	-	1	1	3	55 - 59
-	-	-	-	1	-	60 - 64
-	-	-	-	1	-	unknown
-	3	1	2	2	1	CANTON 10
						AGE OF HUSBAND
-	1	-	-	-	-	30 - 34
-	1	1	1	-	-	35 - 39
-	1	-	1	1	1	45 - 49
-	-	-	-	1	-	50 - 54
						AGE OF WIFE
-	3	-	-	-	-	25 - 29
-	-	1	1	-	-	30 - 34
-	-	-	1	-	-	35 - 39
-	-	-	-	1	1	45 - 49
-	-	-	-	1	-	50 - 54

**RAZVEDENI BRAKOVI PREMA
DIVORCES BY HUSBAND**

		Kantoni					
		Federacija B i H	Unsko- sanski	Kanton Posavski	Tuzlanski	Zeničko- dobojski	Bosansko - podrinjski
BRAK PO REDU MUŽA							
	ŽENE						
UKUPNO		1.173	252	25	251	308	7
	Prvi	1.091	234	23	230	288	7
	Drugi	76	18	2	21	15	-
	Treći i više	6	-	-	-	5	-
PRVI		1.082	235	21	225	287	7
	Prvi	1.050	228	20	216	281	7
	Drugi	30	7	1	9	5	-
	Treći i više	2	-	-	-	1	-
DRUGI		84	16	3	26	18	-
	Prvi	37	5	3	14	6	-
	Drugi	45	11	-	12	10	-
	Treći i više	2	-	-	-	2	-
TREĆI I VIŠE		7	1	1	-	3	-
	Prvi	4	1	-	-	1	-
	Drugi	1	-	1	-	-	-
	Treći i više	2	-	-	-	2	-

**RAZVEDENI BRAKOVI PREMA
DIVORCES BY HUSBAND AND**

RANIJE BRAČNO STANJE MUŽA							
	ŽENE						
UKUPNO		1.173	252	25	251	308	7
	Neudata	1.091	234	23	230	288	7
	Udovica	20	3	-	5	7	-
	Razvedena	62	15	2	16	13	-
NEOŽENJEN		1.082	235	21	225	287	7
	Neudata	1.050	228	20	216	281	7
	Udovica	3	-	-	-	1	-
	Razvedena	29	7	1	9	5	-
UDOVAC		22	4	-	4	7	-
	Neudata	6	-	-	1	1	-
	Udovica	10	2	-	2	5	-
	Razvedena	6	2	-	1	1	-
RAZVEDEN		69	13	4	22	14	-
	Neudata	35	6	3	13	6	-
	Udovica	7	1	-	3	1	-
	Razvedena	27	6	1	6	7	-

REDU BRAKA MUŽA I ŽENE
AND WIFE MARRIAGE ORDER

Cantons						
Srednjo - bosanski	Hercegovačko neretvanski	Zapadno - hercegovački	Kanton Sarajevo	Kanton 10		
						MARRIAGE ORDER HUSBAND WIFE
106	109	18	88	9	TOTAL	
96	107	18	79	9		First
9	2	-	9	-		Second
1	-	-	-	-		Third and more
102	106	16	75	8	FIRST	
96	105	16	73	8		First
5	1	-	2	-		Second
1	-	-	-	-		Third and more
4	3	2	11	1	SECOND	
-	2	2	4	1		First
4	1	-	7	-		Second
-	-	-	-	-		Third and more
-	-	-	2	-	THIRD AND MORE	
-	-	-	2	-		First
-	-	-	-	-		Second
-	-	-	-	-		Third and more

RANIJEM BRAČNOM STANJU MUŽA I ŽENE
WIFE PREVIOUS MARITAL STATUS

					PREVIOUS MARITAL STATUS HUSBAND WIFE	
106	109	18	88	9	TOTAL	
96	107	18	79	9		Single
3	1	-	1	-		Widower
7	1	-	8	-		Divorced
102	106	16	75	8	SINGLE	
96	105	16	73	8		Single
2	-	-	-	-		Widower
4	1	-	2	-		Divorced
2	2	1	2	-	WIDOWER	
-	1	1	2	-		Single
-	1	-	-	-		Widower
2	-	-	-	-		Divorced
2	1	1	11	1	DIVORCED	
-	1	1	4	1		Single
1	-	-	1	-		Widower
1	-	-	6	-		Divorced

RAZVEDENI BRAKOVI PO BROJU IZDRŽAVANE /
DIVORCES BY NUMBER OF DEPENDENT

	Kantoni					
	Federacija B i H	Unsko- sanski	Kanton Posavski	Tuzlanski	Zeničko- dobojski	Bosansko - podrinjski
BROJ IZDRŽAVANE / UZDRŽAVANE DJECE						
UKUPNO	1.173	252	25	251	308	7
Bez djece	545	137	11	110	138	1
Jedno	415	68	10	93	122	4
Dvoje	171	35	3	36	40	2
Troje	37	11	1	10	7	-
Četvero	3	1	-	1	1	-
Petoro i više	2	-	-	1	-	-
Nepoznato	-	-	-	-	-	-
KOME SU DJECA DODJELJENA						
UKUPNO	1.173	252	25	251	308	7
Nema izdržavane / uzdržavane djece	545	137	11	110	138	1
Mužu	144	44	3	44	23	-
Ženi	456	62	11	89	139	6
Mužu i ženi	27	9	-	8	8	-
Drugim licima / osobama	-	-	-	-	-	-
Ustanovi	1	-	-	-	-	-
Ostale kombinacije	-	-	-	-	-	-

UZDRŽAVANE DJECE I KOME SU DJECA DODIJELJENA
CHILDREN AND CHILDREN ARE ASSIGNED TO

<i>Cantons</i>					
Srednjo - bosanski	Hercegovačko neretvanski	Zapadno - hercegovački	Kanton Sarajevo	Kanton 10	

NUMBER OF DEPENDENT CHILDREN

106	109	18	88	9	<i>TOTAL</i>
36	50	7	49	6	<i>Without children</i>
43	38	4	31	2	<i>One</i>
23	18	5	8	1	<i>Two</i>
4	2	2	-	-	<i>Three</i>
-	-	-	-	-	<i>Four</i>
-	1	-	-	-	<i>Five and more</i>
-	-	-	-	-	<i>Unknown</i>

CHILDREN ARE ASSIGNED TO.....

106	109	18	88	9	<i>TOTAL</i>
36	50	7	49	6	<i>There are not dependent children</i>
19	7	1	2	1	<i>Husband</i>
50	50	10	37	2	<i>Wife</i>
1	1	-	-	-	<i>Husband and wife</i>
-	-	-	-	-	<i>Other persons</i>
-	1	-	-	-	<i>Institution</i>
-	-	-	-	-	<i>Other combination</i>

RAZVEDENI BRAKOVI PREMA
DIVORCES BY AGE OF WIFE

	Ukupno <i>Total</i>	Starost žene									nepoznato <i>Unknown</i>
		do 15 <i>Under 15</i>	15-19	20-24	25-29	30-34	35-39	40-49	50-59	60 +	
UNSKO - SANSKI KANTON	252	-	-	42	43	51	38	55	19	4	-
- u gradskim naseljima	144	-	-	24	22	25	25	33	13	2	-
- u ostalim naseljima	108	-	-	18	21	26	13	22	6	2	-
Bihać	45	-	-	4	3	8	8	17	5	-	-
- u gradskim naseljima	37	-	-	4	3	7	6	12	5	-	-
- u ostalim naseljima	8	-	-	-	-	1	2	5	-	-	-
Bosanska Krupa	38	-	-	5	10	8	4	7	4	-	-
- u gradskim naseljima	29	-	-	5	6	6	4	5	3	-	-
- u ostalim naseljima	9	-	-	-	4	2	-	2	1	-	-
Bosanski Petrovac	3	-	-	1	-	-	1	1	-	-	-
- u gradskim naseljima	3	-	-	1	-	-	1	1	-	-	-
- u ostalim naseljima	-	-	-	-	-	-	-	-	-	-	-
Bužim	12	-	-	4	1	1	3	2	1	-	-
- u gradskim naseljima	-	-	-	-	-	-	-	-	-	-	-
- u ostalim naseljima	12	-	-	4	1	1	3	2	1	-	-
Cazin	52	-	-	11	10	14	8	5	4	-	-
- u gradskim naseljima	22	-	-	5	3	6	4	1	3	-	-
- u ostalim naseljima	30	-	-	6	7	8	4	4	1	-	-
Ključ	10	-	-	1	4	-	-	3	1	1	-
- u gradskim naseljima	6	-	-	1	2	-	-	2	1	-	-
- u ostalim naseljima	4	-	-	-	2	-	-	1	-	1	-
Sanski Most	39	-	-	5	7	5	9	8	2	3	-
- u gradskim naseljima	27	-	-	3	5	1	8	7	1	2	-
- u ostalim naseljima	12	-	-	2	2	4	1	1	1	1	-
Velika Kladuša	53	-	-	11	8	15	5	12	2	-	-
- u gradskim naseljima	20	-	-	5	3	5	2	5	-	-	-
- u ostalim naseljima	33	-	-	6	5	10	3	7	2	-	-
KANTON POSAVSKI	25	-	-	3	4	4	2	7	3	2	-
- u gradskim naseljima	16	-	-	2	3	3	-	4	3	1	-
- u ostalim naseljima	9	-	-	1	1	1	2	3	-	1	-
Domaljevac - Šamac	1	-	-	-	-	-	-	1	-	-	-
- u gradskim naseljima	-	-	-	-	-	-	-	-	-	-	-
- u ostalim naseljima	1	-	-	-	-	-	-	1	-	-	-
Odžak	14	-	-	1	2	3	-	4	3	1	-
- u gradskim naseljima	10	-	-	1	1	3	-	2	3	-	-
- u ostalim naseljima	4	-	-	-	1	-	-	2	-	1	-

STAROSTI ŽENE I MUŽA
AND AGE OF HUSBAND

Starost muža										
do 15 Under 15	15-19	20-24	25-29	30-34	35-39	40-49	50-59	60 +	nepoznato Unknown	
-	-	14	33	58	37	64	34	11	1	UNSKO - SANSKI CANTON
-	-	6	22	25	23	41	20	6	1	urban settlements
-	-	8	11	33	14	23	14	5	-	rural settlements
-	-	1	3	7	4	20	7	2	1	Bihać
-	-	1	3	6	4	15	5	2	1	urban settlements
-	-	-	-	1	-	5	2	-	-	rural settlements
-	-	-	6	10	11	5	3	3	-	Bosanska Krupa
-	-	-	6	5	10	5	2	1	-	urban settlements
-	-	-	-	5	1	-	1	2	-	rural settlements
-	-	-	1	-	-	1	1	-	-	Bosanski Petrovac
-	-	-	1	-	-	1	1	-	-	urban settlements
-	-	-	-	-	-	-	-	-	-	rural settlements
-	-	2	2	2	1	3	2	-	-	Bužim
-	-	-	-	-	-	-	-	-	-	urban settlements
-	-	2	2	2	1	3	2	-	-	rural settlements
-	-	3	7	15	8	11	8	-	-	Cazin
-	-	2	4	6	3	3	4	-	-	urban settlements
-	-	1	3	9	5	8	4	-	-	rural settlements
-	-	-	2	1	1	4	1	1	-	Ključ
-	-	-	1	-	1	3	1	-	-	urban settlements
-	-	-	1	1	-	1	-	1	-	rural settlements
-	-	2	3	10	4	10	5	5	-	Sanski Most
-	-	1	2	5	2	10	4	3	-	urban settlements
-	-	1	1	5	2	-	1	2	-	rural settlements
-	-	6	9	13	8	10	7	-	-	Velika Kladuša
-	-	2	5	3	3	4	3	-	-	urban settlements
-	-	4	4	10	5	6	4	-	-	rural settlements
-	-	2	1	4	3	10	3	2	-	CANTON POSAVSKI
-	-	1	1	4	1	6	2	1	-	urban settlements
-	-	1	-	-	2	4	1	1	-	rural settlements
-	-	-	-	-	-	1	-	-	-	Domaljevac - Šamac
-	-	-	-	-	-	1	-	-	-	urban settlements
-	-	-	-	-	-	1	-	-	-	rural settlements
-	-	-	-	3	1	6	2	2	-	Odžak
-	-	-	-	3	1	4	1	1	-	urban settlements
-	-	-	-	-	-	2	1	1	-	rural settlements

RAZVEDENI BRAKOVI PREMA
DIVORCES BY AGE OF WIFE

	Ukupno <i>Total</i>	Starost žene									nepoznato <i>Unknown</i>
		do 15 <i>Under 15</i>	15-19	20-24	25-29	30-34	35-39	40-49	50-59	60 +	
Orašje	10	-	-	2	2	1	2	2	-	1	-
- u gradskim naseljima	6	-	-	1	2	-	-	2	-	1	-
- u ostalim naseljima	4	-	-	1	-	1	2	-	-	-	-
TUZLANSKI KANTON	251	-	2	37	51	46	41	52	18	3	1
- u gradskim naseljima	116	-	1	13	26	17	24	26	7	1	1
- u ostalim naseljima	135	-	1	24	25	29	17	26	11	2	-
Banovići	5	-	-	1	-	2	2	-	-	-	-
- u gradskim naseljima	4	-	-	1	-	1	2	-	-	-	-
- u ostalim naseljima	1	-	-	-	-	1	-	-	-	-	-
Doboj - Istok	3	-	-	1	-	-	-	2	-	-	-
- u gradskim naseljima	-	-	-	-	-	-	-	-	-	-	-
- u ostalim naseljima	3	-	-	1	-	-	-	2	-	-	-
Gračanica	45	-	1	7	6	14	6	5	4	2	-
- u gradskim naseljima	19	-	-	1	4	4	4	3	2	1	-
- u ostalim naseljima	26	-	1	6	2	10	2	2	2	1	-
Gradačac	38	-	1	2	11	5	5	12	2	-	-
- u gradskim naseljima	21	-	1	1	5	4	2	7	1	-	-
- u ostalim naseljima	17	-	-	1	6	1	3	5	1	-	-
Kalesija	44	-	-	8	11	6	9	6	3	1	-
- u gradskim naseljima	10	-	-	1	2	1	4	2	-	-	-
- u ostalim naseljima	34	-	-	7	9	5	5	4	3	1	-
Kladanj	2	-	-	-	-	-	1	-	1	-	-
- u gradskim naseljima	2	-	-	-	-	-	1	-	1	-	-
- u ostalim naseljima	-	-	-	-	-	-	-	-	-	-	-
Lukavac	15	-	-	3	7	2	1	1	-	-	1
- u gradskim naseljima	6	-	-	1	4	-	-	-	-	-	1
- u ostalim naseljima	9	-	-	2	3	2	1	1	-	-	-
Sapna	4	-	-	1	-	-	1	2	-	-	-
- u gradskim naseljima	-	-	-	-	-	-	-	-	-	-	-
- u ostalim naseljima	4	-	-	1	-	-	1	2	-	-	-
Srebrenik	36	-	-	6	6	5	5	8	6	-	-
- u gradskim naseljima	18	-	-	3	5	2	2	5	1	-	-
- u ostalim naseljima	18	-	-	3	1	3	3	3	5	-	-
Teočak	8	-	-	2	1	3	1	1	-	-	-
- u gradskim naseljima	-	-	-	-	-	-	-	-	-	-	-
- u ostalim naseljima	8	-	-	2	1	3	1	1	-	-	-

STAROSTI ŽENE I MUŽA (nastavak)
AND AGE OF HUSBAND (continued)

Starost muža										
do 15 Under 15	15-19	20-24	25-29	30-34	35-39	40-49	50-59	60 +	nepoznato Unknown	
-	-	2	1	1	2	3	1	-	-	Orašje
-	-	1	1	1	-	2	1	-	-	urban settlements
-	-	1	-	-	2	1	-	-	-	rural settlements
-	-	14	41	42	48	71	25	9	1	TUZLANSKI CANTON
-	-	3	20	22	23	34	12	1	1	urban settlements
-	-	11	21	20	25	37	13	8	-	rural settlements
-	-	-	1	-	2	2	-	-	-	Banovići
-	-	-	1	-	1	2	-	-	-	urban settlements
-	-	-	-	-	1	-	-	-	-	rural settlements
-	-	1	-	-	-	1	1	-	-	Doboj - Istok
-	-	-	-	-	-	-	-	-	-	urban settlements
-	-	1	-	-	-	1	1	-	-	rural settlements
-	-	4	6	9	9	11	3	3	-	Gračanica
-	-	-	3	4	4	5	2	1	-	urban settlements
-	-	4	3	5	5	6	1	2	-	rural settlements
-	-	2	4	7	7	15	3	-	-	Gradačac
-	-	1	2	5	3	9	1	-	-	urban settlements
-	-	1	2	2	4	6	2	-	-	rural settlements
-	-	2	9	5	10	12	4	2	-	Kalesija
-	-	-	1	1	3	4	1	-	-	urban settlements
-	-	2	8	4	7	8	3	2	-	rural settlements
-	-	-	1	-	-	1	-	-	-	Kladanj
-	-	-	1	-	-	1	-	-	-	urban settlements
-	-	-	-	-	-	-	-	-	-	rural settlements
-	-	-	4	5	2	2	1	-	1	Lukavac
-	-	-	2	3	-	-	-	-	1	urban settlements
-	-	-	2	2	2	2	1	-	-	rural settlements
-	-	-	1	-	-	3	-	-	-	Sapna
-	-	-	-	-	-	-	-	-	-	urban settlements
-	-	-	1	-	-	3	-	-	-	rural settlements
-	-	4	7	2	3	13	4	3	-	Srebrenik
-	-	2	5	1	2	7	1	-	-	urban settlements
-	-	2	2	1	1	6	3	3	-	rural settlements
-	-	-	2	2	2	2	-	-	-	Teočak
-	-	-	-	-	-	-	-	-	-	urban settlements
-	-	-	2	2	2	2	-	-	-	rural settlements

RAZVEDENI BRAKOVI PREMA
DIVORCES BY AGE OF WIFE

	Ukupno <i>Total</i>	Starost žene									nepoznato <i>Unknown</i>
		do 15 <i>Under 15</i>	15-19	20-24	25-29	30-34	35-39	40-49	50-59	60 +	
Tuzla	29	-	-	2	4	5	8	9	1	-	-
- u gradskim naseljima	26	-	-	2	4	5	7	7	1	-	-
- u ostalim naseljima	3	-	-	-	-	-	1	2	-	-	-
Živinice	22	-	-	4	5	4	2	6	1	-	-
- u gradskim naseljima	10	-	-	3	2	-	2	2	1	-	-
- u ostalim naseljima	12	-	-	1	3	4	-	4	-	-	-
ZENIČKO -											
DOBOJSKI KANTON	308	-	2	55	64	59	35	55	30	8	-
- u gradskim naseljima	231	-	1	40	45	47	24	46	23	5	-
- u ostalim naseljima	77	-	1	15	19	12	11	9	7	3	-
Breza	6	-	-	1	1	1	-	2	1	-	-
- u gradskim naseljima	5	-	-	1	-	1	-	2	1	-	-
- u ostalim naseljima	1	-	-	-	1	-	-	-	-	-	-
Doboj - Jug	7	-	-	1	2	2	1	-	1	-	-
- u gradskim naseljima	-	-	-	-	-	-	-	-	-	-	-
- u ostalim naseljima	7	-	-	1	2	2	1	-	1	-	-
Kakanj	25	-	-	8	6	5	1	1	3	1	-
- u gradskim naseljima	12	-	-	4	3	3	1	-	1	-	-
- u ostalim naseljima	13	-	-	4	3	2	-	1	2	1	-
Maglaj	4	-	-	-	-	1	1	1	-	1	-
- u gradskim naseljima	3	-	-	-	-	1	1	1	-	-	-
- u ostalim naseljima	1	-	-	-	-	-	-	-	-	1	-
Olovo	1	-	-	1	-	-	-	-	-	-	-
- u gradskim naseljima	-	-	-	-	-	-	-	-	-	-	-
- u ostalim naseljima	1	-	-	1	-	-	-	-	-	-	-
Tešanj	44	-	2	7	7	7	7	8	5	1	-
- u gradskim naseljima	11	-	1	-	2	3	1	2	1	1	-
- u ostalim naseljima	33	-	1	7	5	4	6	6	4	-	-
Usora	3	-	-	-	1	1	-	1	-	-	-
- u gradskim naseljima	-	-	-	-	-	-	-	-	-	-	-
- u ostalim naseljima	3	-	-	-	1	1	-	1	-	-	-
Vareš	3	-	-	2	1	-	-	-	-	-	-
- u gradskim naseljima	3	-	-	2	1	-	-	-	-	-	-
- u ostalim naseljima	-	-	-	-	-	-	-	-	-	-	-
Visoko	17	-	-	3	6	3	1	3	-	1	-
- u gradskim naseljima	11	-	-	2	2	3	1	3	-	-	-
- u ostalim naseljima	6	-	-	1	4	-	-	-	-	1	-

STAROSTI ŽENE I MUŽA (nastavak)
AND AGE OF HUSBAND (continued)

Starost muža										
do 15 Under 15	15-19	20-24	25-29	30-34	35-39	40-49	50-59	60 +	nepoznato Unknown	
-	-	-	3	5	9	6	6	-	-	Tuzla
-	-	-	3	5	9	4	5	-	-	urban settlements
-	-	-	-	-	-	2	1	-	-	rural settlements
-	-	1	3	7	4	3	3	1	-	Živinice
-	-	-	2	3	1	2	2	-	-	urban settlements
-	-	1	1	4	3	1	1	1	-	rural settlements
-	1	21	45	69	49	67	31	25	-	ZENIČKO - DOBOJSKI CANTON
-	1	14	29	53	36	57	24	17	-	urban settlements
-	-	7	16	16	13	10	7	8	-	rural settlements
-	-	1	-	-	2	1	1	1	-	Breza
-	-	1	-	-	1	1	1	1	-	urban settlements
-	-	-	-	-	1	-	-	-	-	rural settlements
-	-	1	-	2	3	-	1	-	-	Doboj - Jug
-	-	-	-	-	-	-	-	-	-	urban settlements
-	-	1	-	2	3	-	1	-	-	rural settlements
-	-	4	6	5	4	1	1	4	-	Kakanj
-	-	2	1	4	4	-	-	1	-	urban settlements
-	-	2	5	1	-	1	1	3	-	rural settlements
-	-	-	-	-	2	1	-	1	-	Maglaj
-	-	-	-	-	2	1	-	-	-	urban settlements
-	-	-	-	-	-	-	-	1	-	rural settlements
-	-	-	1	-	-	-	-	-	-	Olovo
-	-	-	-	-	-	-	-	-	-	urban settlements
-	-	-	1	-	-	-	-	-	-	rural settlements
-	-	6	9	3	7	10	5	4	-	Tešanj
-	-	2	1	1	1	5	-	1	-	urban settlements
-	-	4	8	2	6	5	5	3	-	rural settlements
-	-	-	-	2	1	-	-	-	-	Usora
-	-	-	-	-	-	-	-	-	-	urban settlements
-	-	-	-	2	1	-	-	-	-	rural settlements
-	-	-	2	1	-	-	-	-	-	Vareš
-	-	-	2	1	-	-	-	-	-	urban settlements
-	-	-	-	-	-	-	-	-	-	rural settlements
-	-	2	1	7	3	3	-	1	-	Visoko
-	-	2	-	3	3	3	-	-	-	urban settlements
-	-	-	1	4	-	-	-	1	-	rural settlements

RAZVEDENI BRAKOVI PREMA
DIVORCES BY AGE OF WIFE

	Ukupno <i>Total</i>	Starost žene									nepoznato <i>Unknown</i>
		do 15 <i>Under 15</i>	15-19	20-24	25-29	30-34	35-39	40-49	50-59	60 +	
Zavidovići	13	-	-	2	1	2	5	2	-	1	-
- u gradskim naseljima	9	-	-	2	-	1	3	2	-	1	-
- u ostalim naseljima	4	-	-	-	1	1	2	-	-	-	-
Zenica	174	-	-	27	37	33	19	36	20	2	-
- u gradskim naseljima	168	-	-	27	35	32	17	35	20	2	-
- u ostalim naseljima	6	-	-	-	2	1	2	1	-	-	-
Žepče	11	-	-	3	2	4	-	1	-	1	-
- u gradskim naseljima	9	-	-	2	2	3	-	1	-	1	-
- u ostalim naseljima	2	-	-	1	-	1	-	-	-	-	-
BOSANSKO - PODRINJSKI KANTON	7	-	-	1	2	2	-	1	1	-	-
- u gradskim naseljima	6	-	-	1	2	1	-	1	1	-	-
- u ostalim naseljima	1	-	-	-	-	1	-	-	-	-	-
Goražde	7	-	-	1	2	2	-	1	1	-	-
- u gradskim naseljima	6	-	-	1	2	1	-	1	1	-	-
- u ostalim naseljima	1	-	-	-	-	1	-	-	-	-	-
SREDNJOBOSANSKI KANTON	106	-	1	14	27	30	13	15	3	3	-
- u gradskim naseljima	73	-	-	12	18	26	7	8	2	-	-
- u ostalim naseljima	33	-	1	2	9	4	6	7	1	3	-
Bugojno	18	-	1	2	6	3	2	3	1	-	-
- u gradskim naseljima	12	-	-	2	2	3	2	2	1	-	-
- u ostalim naseljima	6	-	1	-	4	-	-	1	-	-	-
Busovača	6	-	-	-	3	1	1	1	-	-	-
- u gradskim naseljima	3	-	-	-	2	-	1	-	-	-	-
- u ostalim naseljima	3	-	-	-	1	1	-	1	-	-	-
Donji Vakuf	5	-	-	-	-	3	2	-	-	-	-
- u gradskim naseljima	4	-	-	-	-	3	1	-	-	-	-
- u ostalim naseljima	1	-	-	-	-	-	1	-	-	-	-
Fojnica	5	-	-	1	-	3	-	1	-	-	-
- u gradskim naseljima	5	-	-	1	-	3	-	1	-	-	-
- u ostalim naseljima	-	-	-	-	-	-	-	-	-	-	-
Gornj Vakuf-Uskoplje	3	-	-	1	1	-	1	-	-	-	-
- u gradskim naseljima	2	-	-	1	1	-	-	-	-	-	-
- u ostalim naseljima	1	-	-	-	-	-	1	-	-	-	-
Jajce	12	-	-	2	4	4	-	1	-	1	-
- u gradskim naseljima	7	-	-	1	2	3	-	1	-	-	-
- u ostalim naseljima	5	-	-	1	2	1	-	-	-	1	-

STAROSTI ŽENE I MUŽA (nastavak)
AND AGE OF HUSBAND (continued)

Starost muža										
do 15 Under 15	15-19	20-24	25-29	30-34	35-39	40-49	50-59	60 +	nepoznato Unknown	
-	-	-	2	1	3	6	-	1	-	Zavidovići
-	-	-	2	-	2	4	-	1	-	urban settlements
-	-	-	-	1	1	2	-	-	-	rural settlements
-	1	7	22	43	22	44	23	12	-	Zenica
-	1	7	21	41	21	42	23	12	-	urban settlements
-	-	-	1	2	1	2	-	-	-	rural settlements
-	-	-	2	5	2	1	-	1	-	Žepče
-	-	-	2	3	2	1	-	1	-	urban settlements
-	-	-	-	2	-	-	-	-	-	rural settlements
-	-	-	2	3	-	1	1	-	-	BOSANSKO - PODRINJSKI CANTON
-	-	-	2	2	-	1	1	-	-	urban settlements
-	-	-	-	1	-	-	-	-	-	rural settlements
-	-	-	2	3	-	1	1	-	-	Goražde
-	-	-	2	2	-	1	1	-	-	urban settlements
-	-	-	-	1	-	-	-	-	-	rural settlements
-	-	4	21	25	20	25	7	4	-	SREDNJOBOSANSKI CANTON
-	-	2	16	20	15	15	4	1	-	urban settlements
-	-	2	5	5	5	10	3	3	-	rural settlements
-	-	1	5	5	2	3	2	-	-	Bugojno
-	-	-	3	4	1	2	2	-	-	urban settlements
-	-	1	2	1	1	1	-	-	-	rural settlements
-	-	-	1	1	1	3	-	-	-	Busovača
-	-	-	1	1	-	1	-	-	-	urban settlements
-	-	-	-	-	1	2	-	-	-	rural settlements
-	-	-	-	-	3	2	-	-	-	Donji Vakuf
-	-	-	-	-	2	2	-	-	-	urban settlements
-	-	-	-	-	1	-	-	-	-	rural settlements
-	-	-	-	2	-	3	-	-	-	Fojnica
-	-	-	-	2	-	3	-	-	-	urban settlements
-	-	-	-	-	-	-	-	-	-	rural settlements
-	-	1	-	-	1	1	-	-	-	Gornj Vakuf-Uskoplje
-	-	1	-	-	1	-	-	-	-	urban settlements
-	-	-	-	-	-	1	-	-	-	rural settlements
-	-	1	3	2	3	2	-	1	-	Jajce
-	-	-	3	-	3	1	-	-	-	urban settlements
-	-	1	-	2	-	1	-	1	-	rural settlements

RAZVEDENI BRAKOVI PREMA
DIVORCES BY AGE OF WIFE

	Ukupno <i>Total</i>	Starost žene									nepoznato <i>Unknown</i>
		do 15 <i>Under 15</i>	15-19	20-24	25-29	30-34	35-39	40-49	50-59	60 +	
Kiseljak	7	-	-	1	1	4	1	-	-	-	-
- u gradskim naseljima	6	-	-	1	1	3	1	-	-	-	-
- u ostalim naseljima	1	-	-	-	-	1	-	-	-	-	-
Kreševo	2	-	-	-	1	-	-	1	-	-	-
- u gradskim naseljima	2	-	-	-	1	-	-	1	-	-	-
- u ostalim naseljima	-	-	-	-	-	-	-	-	-	-	-
Novi Travnik	10	-	-	1	4	3	-	1	1	-	-
- u gradskim naseljima	8	-	-	1	3	3	-	-	1	-	-
- u ostalim naseljima	2	-	-	-	1	-	-	1	-	-	-
Travnik	25	-	-	5	6	6	5	2	-	1	-
- u gradskim naseljima	15	-	-	4	5	5	1	-	-	-	-
- u ostalim naseljima	10	-	-	1	1	1	4	2	-	1	-
Vitez	13	-	-	1	1	3	1	5	1	1	-
- u gradskim naseljima	9	-	-	1	1	3	1	3	-	-	-
- u ostalim naseljima	4	-	-	-	-	-	-	2	1	1	-
HERCEGOVAČKO - NERETVANSKI KANTON	109	-	-	10	21	26	19	20	9	4	-
- u gradskim naseljima	101	-	-	9	21	22	17	20	9	3	-
- u ostalim naseljima	8	-	-	1	-	4	2	-	-	1	-
Čapljina	7	-	-	-	1	3	1	-	1	1	-
- u gradskim naseljima	3	-	-	-	1	1	-	-	1	-	-
- u ostalim naseljima	4	-	-	-	-	2	1	-	-	1	-
Čitluk	5	-	-	2	1	1	-	1	-	-	-
- u gradskim naseljima	3	-	-	1	1	-	-	1	-	-	-
- u ostalim naseljima	2	-	-	1	-	1	-	-	-	-	-
Grad Mostar	82	-	-	7	16	20	17	15	7	-	-
- u gradskim naseljima	82	-	-	7	16	20	17	15	7	-	-
- u ostalim naseljima	-	-	-	-	-	-	-	-	-	-	-
Jablanica	3	-	-	-	2	-	1	-	-	-	-
- u gradskim naseljima	2	-	-	-	2	-	-	-	-	-	-
- u ostalim naseljima	1	-	-	-	-	-	1	-	-	-	-
Konjic	7	-	-	1	-	2	-	2	1	1	-
- u gradskim naseljima	6	-	-	1	-	1	-	2	1	1	-
- u ostalim naseljima	1	-	-	-	-	1	-	-	-	-	-
Prozor	1	-	-	-	-	-	-	-	-	1	-
- u gradskim naseljima	1	-	-	-	-	-	-	-	-	1	-
- u ostalim naseljima	-	-	-	-	-	-	-	-	-	-	-

STAROSTI ŽENE I MUŽA (nastavak)
AND AGE OF HUSBAND (continued)

do 15 <i>Under 15</i>	Starost muža									nepoznato <i>Unknown</i>	
	15-19	20-24	25-29	30-34	35-39	40-49	50-59	60 +			
-	-	-	3	1	2	-	-	1	-	-	Kiseljak
-	-	-	3	-	2	-	-	1	-	-	urban settlements
-	-	-	-	1	-	-	-	-	-	-	rural settlements
-	-	-	1	1	-	-	-	-	-	-	Kreševo
-	-	-	1	1	-	-	-	-	-	-	urban settlements
-	-	-	-	-	-	-	-	-	-	-	rural settlements
-	-	-	1	4	2	2	1	-	-	-	Novi Travnik
-	-	-	-	4	2	1	1	-	-	-	urban settlements
-	-	-	1	-	-	1	-	-	-	-	rural settlements
-	-	1	6	7	4	5	1	1	-	-	Travnik
-	-	1	4	6	2	2	-	-	-	-	urban settlements
-	-	-	2	1	2	3	1	1	-	-	rural settlements
-	-	-	1	2	2	4	3	1	-	-	Vitez
-	-	-	1	2	2	3	1	-	-	-	urban settlements
-	-	-	-	-	-	1	2	1	-	-	rural settlements
-	-	4	10	25	15	35	11	9	-	-	HERCEGOVAČKO- NERETVANSKI CANTON
-	-	4	9	23	13	33	11	8	-	-	urban settlements
-	-	-	1	2	2	2	-	1	-	-	rural settlements
-	-	-	-	3	1	1	-	2	-	-	Čapljina
-	-	-	-	1	1	-	-	1	-	-	urban settlements
-	-	-	-	2	-	1	-	1	-	-	rural settlements
-	-	-	1	2	1	-	1	-	-	-	Čitluk
-	-	-	-	2	-	-	1	-	-	-	urban settlements
-	-	-	1	-	1	-	-	-	-	-	rural settlements
-	-	4	8	16	12	29	9	4	-	-	Town Mostar
-	-	4	8	16	12	29	9	4	-	-	urban settlements
-	-	-	-	2	-	1	-	-	-	-	rural settlements
-	-	-	-	2	-	-	-	-	-	-	Jablanica
-	-	-	-	-	-	1	-	-	-	-	urban settlements
-	-	-	-	-	-	-	-	-	-	-	rural settlements
-	-	-	1	1	1	2	1	1	-	-	Konjic
-	-	-	1	1	-	2	1	1	-	-	urban settlements
-	-	-	-	-	1	-	-	-	-	-	rural settlements
-	-	-	-	-	-	-	-	1	-	-	Prozor
-	-	-	-	-	-	-	-	1	-	-	urban settlements
-	-	-	-	-	-	-	-	-	-	-	rural settlements

RAZVEDENI BRAKOVI PREMA
DIVORCES BY AGE OF WIFE

	Ukupno <i>Total</i>	Starost žene									nepoznato <i>Unknown</i>
		do 15 <i>Under 15</i>	15-19	20-24	25-29	30-34	35-39	40-49	50-59	60 +	
Stolac	4	-	-	-	1	-	-	2	-	1	-
- u gradskim naseljima	4	-	-	-	1	-	-	2	-	1	-
- u ostalim naseljima	-	-	-	-	-	-	-	-	-	-	-
ZAPADNOHERCEGOVAČKI											
KANTON	18	-	-	1	5	4	4	2	2	-	-
- u gradskim naseljima	8	-	-	-	2	2	2	1	1	-	-
- u ostalim naseljima	10	-	-	1	3	2	2	1	1	-	-
Grude	7	-	-	1	2	2	1	-	1	-	-
- u gradskim naseljima	1	-	-	-	1	-	-	-	-	-	-
- u ostalim naseljima	6	-	-	1	1	2	1	-	1	-	-
Ljubuški	5	-	-	-	1	-	3	1	-	-	-
- u gradskim naseljima	4	-	-	-	1	-	2	1	-	-	-
- u ostalim naseljima	1	-	-	-	-	-	1	-	-	-	-
Posušje	2	-	-	-	1	-	-	1	-	-	-
- u gradskim naseljima	-	-	-	-	-	-	-	-	-	-	-
- u ostalim naseljima	2	-	-	-	1	-	-	1	-	-	-
Široki Brijeg	4	-	-	-	1	2	-	-	1	-	-
- u gradskim naseljima	3	-	-	-	-	2	-	-	1	-	-
- u ostalim naseljima	1	-	-	-	1	-	-	-	-	-	-
KANTON SARAJEVO											
	88	-	-	8	16	22	9	18	13	1	1
- u gradskim naseljima	85	-	-	7	16	21	9	17	13	1	1
- u ostalim naseljima	3	-	-	1	-	1	-	1	-	-	-
Grad Sarajevo¹⁾	72	-	-	5	13	17	7	15	13	1	1
- u gradskim naseljima	72	-	-	5	13	17	7	15	13	1	1
- u ostalim naseljima	-	-	-	-	-	-	-	-	-	-	-
Centar Sarajevo	19	-	-	1	3	9	2	-	2	1	1
- u gradskim naseljima	19	-	-	1	3	9	2	-	2	1	1
- u ostalim naseljima	-	-	-	-	-	-	-	-	-	-	-
Hadžići	3	-	-	-	1	1	-	1	-	-	-
- u gradskim naseljima	1	-	-	-	1	-	-	-	-	-	-
- u ostalim naseljima	2	-	-	-	-	1	-	1	-	-	-
Ilidža	10	-	-	2	2	2	2	2	-	-	-
- u gradskim naseljima	10	-	-	2	2	2	2	2	-	-	-
- u ostalim naseljima	-	-	-	-	-	-	-	-	-	-	-

1) Grad Sarajevo(Centar, Novi Grad, Novo Sarajevo, Stari Grad)

STAROSTI ŽENE I MUŽA (nastavak)
AND AGE OF HUSBAND (continued)

Starost muža										
do 15 <i>Under 15</i>	15-19	20-24	25-29	30-34	35-39	40-49	50-59	60 +	nepoznato <i>Unknown</i>	
-	-	-	-	1	-	2	-	1	-	<i>Stolac</i>
-	-	-	-	1	-	2	-	1	-	<i>urban settlements</i>
-	-	-	-	-	-	-	-	-	-	<i>rural settlements</i>
										ZAPADNOHERCEGOVAČKI
										CANTON
-	-	-	2	5	2	7	2	-	-	<i>urban settlements</i>
-	-	-	1	2	1	3	1	-	-	<i>rural settlements</i>
-	-	-	1	3	1	4	1	-	-	
										<i>Grude</i>
-	-	-	1	2	1	2	1	-	-	<i>urban settlements</i>
-	-	-	-	1	-	-	-	-	-	<i>rural settlements</i>
-	-	-	1	1	1	2	1	-	-	
										<i>Ljubuški</i>
-	-	-	1	-	-	4	-	-	-	<i>urban settlements</i>
-	-	-	1	-	-	3	-	-	-	<i>rural settlements</i>
-	-	-	-	-	-	1	-	-	-	
										<i>Posušje</i>
-	-	-	-	1	-	1	-	-	-	<i>urban settlements</i>
-	-	-	-	1	-	1	-	-	-	<i>rural settlements</i>
										<i>Široki Brijeg</i>
-	-	-	-	2	1	-	1	-	-	<i>urban settlements</i>
-	-	-	-	1	1	-	1	-	-	<i>rural settlements</i>
-	-	-	-	1	-	-	-	-	-	
										CANTON SARAJEVO
-	1	4	6	21	13	22	11	8	2	<i>urban settlements</i>
-	1	4	6	20	13	21	10	8	2	<i>rural settlements</i>
-	-	-	-	1	-	1	1	-	-	
										<i>Town Sarajevo</i> ¹⁾
-	1	3	5	15	10	19	10	7	2	<i>urban settlements</i>
-	1	3	5	15	10	19	10	7	2	<i>rural settlements</i>
-	-	-	-	-	-	-	-	-	-	
										<i>Centar Sarajevo</i>
-	-	-	2	6	6	1	2	1	1	<i>urban settlements</i>
-	-	-	2	6	6	1	2	1	1	<i>rural settlements</i>
-	-	-	-	-	-	-	-	-	-	
										<i>Hadžići</i>
-	-	-	-	1	-	1	1	-	-	<i>urban settlements</i>
-	-	-	-	1	-	-	-	-	-	<i>rural settlements</i>
-	-	-	-	-	-	1	1	-	-	
										<i>Ilidža</i>
-	-	1	1	3	2	2	-	1	-	<i>urban settlements</i>
-	-	1	1	3	2	2	-	1	-	<i>rural settlements</i>
-	-	-	-	-	-	-	-	-	-	

1) *Town Sarajevo (Centar, Novi Grad, Novo Sarajevo, Stari Grad)*

RAZVEDENI BRAKOVI PREMA
DIVORCES BY AGE OF WIFE

	Ukupno <i>Total</i>	Starost žene									nepoznato <i>Unknown</i>
		do 15 <i>Under 15</i>	15-19	20-24	25-29	30-34	35-39	40-49	50-59	60 +	
Novi Grad Sarajevo	27	-	-	1	7	5	1	7	6	-	-
- u gradskim naseljima	27	-	-	1	7	5	1	7	6	-	-
- u ostalim naseljima	-	-	-	-	-	-	-	-	-	-	-
Novo Sarajevo	19	-	-	1	3	2	4	5	4	-	-
- u gradskim naseljima	19	-	-	1	3	2	4	5	4	-	-
- u ostalim naseljima	-	-	-	-	-	-	-	-	-	-	-
Stari Grad Sarajevo	7	-	-	2	-	1	-	3	1	-	-
- u gradskim naseljima	7	-	-	2	-	1	-	3	1	-	-
- u ostalim naseljima	-	-	-	-	-	-	-	-	-	-	-
Vogošća	3	-	-	1	-	2	-	-	-	-	-
- u gradskim naseljima	2	-	-	-	-	2	-	-	-	-	-
- u ostalim naseljima	1	-	-	1	-	-	-	-	-	-	-
KANTON 10	9	-	-	-	3	2	1	2	1	-	-
- u gradskim naseljima	5	-	-	-	-	1	1	2	1	-	-
- u ostalim naseljima	4	-	-	-	3	1	-	-	-	-	-
Drvar	1	-	-	-	-	-	-	1	-	-	-
- u gradskim naseljima	1	-	-	-	-	-	-	1	-	-	-
- u ostalim naseljima	-	-	-	-	-	-	-	-	-	-	-
Glamoč	1	-	-	-	-	1	-	-	-	-	-
- u gradskim naseljima	1	-	-	-	-	1	-	-	-	-	-
- u ostalim naseljima	-	-	-	-	-	-	-	-	-	-	-
Livno	6	-	-	-	2	1	1	1	1	-	-
- u gradskim naseljima	3	-	-	-	-	-	1	1	1	-	-
- u ostalim naseljima	3	-	-	-	2	1	-	-	-	-	-
Tomislavgrad	1	-	-	-	1	-	-	-	-	-	-
- u gradskim naseljima	-	-	-	-	-	-	-	-	-	-	-
- u ostalim naseljima	1	-	-	-	1	-	-	-	-	-	-

STAROSTI ŽENE I MUŽA (nastavak)
AND AGE OF HUSBAND (continued)

do 15 <i>Under 15</i>	Starost muža									nepoznato <i>Unknown</i>	
	15-19	20-24	25-29	30-34	35-39	40-49	50-59	60 +			
-	1	1	3	5	4	8	3	2	-		Novi Grad Sarajevo
-	1	1	3	5	4	8	3	2	-		urban settlements
-	-	-	-	-	-	-	-	-	-		rural settlements
-	-	1	-	3	-	8	3	4	-		Novo Sarajevo
-	-	1	-	3	-	8	3	4	-		urban settlements
-	-	-	-	-	-	-	-	-	-		rural settlements
-	-	1	-	1	-	2	2	-	1		Stari Grad Sarajevo
-	-	1	-	1	-	2	2	-	1		urban settlements
-	-	-	-	-	-	-	-	-	-		rural settlements
-	-	-	-	2	1	-	-	-	-		Vogošća
-	-	-	-	1	1	-	-	-	-		urban settlements
-	-	-	-	1	-	-	-	-	-		rural settlements
-	-	-	-	1	3	4	1	-	-		CANTON 10
-	-	-	-	-	1	3	1	-	-		urban settlements
-	-	-	-	1	2	1	-	-	-		rural settlements
-	-	-	-	-	-	1	-	-	-		Drvar
-	-	-	-	-	-	1	-	-	-		urban settlements
-	-	-	-	-	-	-	-	-	-		rural settlements
-	-	-	-	-	1	-	-	-	-		Glamoč
-	-	-	-	-	1	-	-	-	-		urban settlements
-	-	-	-	-	-	-	-	-	-		rural settlements
-	-	-	-	1	1	3	1	-	-		Livno
-	-	-	-	-	-	2	1	-	-		urban settlements
-	-	-	-	1	1	1	-	-	-		rural settlements
-	-	-	-	-	1	-	-	-	-		Tomislavgrad
-	-	-	-	-	-	-	-	-	-		urban settlements
-	-	-	-	-	1	-	-	-	-		rural settlements

BROJ ROĐENIH I UMRLIH LICA/OSOBA I BROJ SKLOPLJENIH I RAZVEDENIH BRAKOVA U 2011. I 2012. KOJI SU REGISTROVANI U 2013. GODINI

NUMBER OF BIRTHS, DEATHS, MARRIAGES AND DIVORCES IN 2011 AND 2012 REGISTERED IN 2013

Federalni zavod za statistiku je, nakon završetka obrade podataka za 2011. i 2012. godinu prikupio obrasce o slučajevima rođenja, umiranja, sklopljenih i razvedenih brakova iz 2011. i 2012. godine, a koji su u matičnim uredima i sudovima registrovani u 2013. godini. Ovdje je iskazan njihov broj budući da oni nisu uključeni u ukupan broj po općinama, kantonima i za Federaciju BiH za 2011. i 2012. godinu.

The Federal Statistics Institute has collected forms on births, deaths, marriages and divorces related to 2011 and 2012 after completed data processing for 2011 and 2012, but they were registered by register offices and by courts in 2013. Because they were not included in total number of events by municipalities, cantons and the Federation of B&H for 2011 and 2012, they are expressed here.

	Godina <i>Year</i>	Rođeni <i>Births</i>	Umrli <i>Deaths</i>	Sklopljeni brakovi <i>Marriages</i>	Razvedeni brakovi <i>Divorces</i>
UKUPNO FEDERACIJA	2011	52	38	109	70
<i>TOTAL FEDERATION</i>	2012	21	42	25	5
IZ FEDERACIJE:	2011	52	38	109	70
<i>FROM FEDERATION:</i>	2012	21	41	25	5
IZ RS: FROM RS:	2011	-	-	-	-
	2012	-	-	-	-
DISTRIKT BRČKO <i>DISTRICT BRČKO</i>	2011	-	-	-	-
	2012	-	1	-	-
od toga u inostranstvu/inozemstvu:	2011	50	8	90	2
<i>from that abroad:</i>	2012	19	30	23	-
Austrija	2011	4	-	13	1
<i>Austria</i>	2012	3	-	5	-
Hrvatska	2011	10	2	13	-
<i>Croatia</i>	2012	4	7	4	-
Srbija	2011	3	1	7	-
<i>Serbia</i>	2012	1	7	2	-
Crna Gora	2011	-	-	1	-
<i>Montenegro</i>	2012	-	-	-	-
Slovenija	2011	4	1	7	-
<i>Slovenia</i>	2012	3	1	4	-
Njemačka	2011	6	2	26	1
<i>Germany</i>	2012	5	7	1	-
Švicarska	2011	6	-	9	-
<i>Swiss</i>	2012	1	1	3	-
Ostale evropske / europske zemlje	2011	13	1	12	-
<i>Other Europe countries</i>	2012	2	5	4	-
Vanevropske / Izvanevropske zemlje	2011	4	1	2	-
<i>Out Europe countries</i>	2012	-	2	-	-

	Godina Year	Rođeni Births	Umrli Deaths	Sklopljeni brakovi Marriages	Razvedeni brakovi Divorces
UNSKO - SANSKI KANTON	2011	10	8	40	7
	2012	8	6	15	-
Bihać	2011	3	2	3	3
	2012	2	-	1	-
Bosanska Krupa	2011	1	1	2	-
	2012	-	-	1	-
Bosanski Petrovac	2011	-	-	1	-
	2012	-	-	-	-
Bužim	2011	-	-	2	-
	2012	3	1	-	-
Cazin	2011	2	3	10	2
	2012	2	-	2	-
Ključ	2011	-	1	5	1
	2012	-	1	3	-
Sanski Most	2011	-	1	12	-
	2012	1	1	4	-
Velika Kladuša	2011	4	-	5	1
	2012	-	3	4	-
od toga u inostranstvu/inozemstvu: from that abroad:	2011	9	3	34	-
	2012	7	6	15	-
Austrija Austria	2011	1	-	1	-
	2012	1	-	1	-
Hrvatska Croatia	2011	3	-	2	-
	2012	1	-	4	-
Srbija Serbia	2011	-	1	2	-
	2012	-	1	1	-
Slovenija Slovenia	2011	3	1	7	-
	2012	3	1	4	-
Njemačka Germany	2011	-	-	12	-
	2012	2	4	1	-
Švicarska Swiss	2011	1	-	6	-
	2012	-	-	2	-
Ostale evropske / europske zemlje Other Europe countries	2011	1	-	3	-
	2012	-	-	2	-
Vanevropske / Izvanevropske zemlje Out Europe countries	2011	-	1	1	-
	2012	-	-	-	-

	Godina Year	Rođeni Births	Umrli Deaths	Sklopljeni brakovi Marriages	Razvedeni brakovi Divorces
POSAVSKI KANTON	2011	6	3	3	-
	2012	3	7	1	-
Domaljevac - Šamac	2011	1	-	-	-
	2012	1	3	1	-
Odžak	2011	5	3	-	-
	2012	2	3	-	-
Orašje	2011	-	-	3	-
	2012	-	-	-	-
IZ RS: FROM RS:	2011	-	-	-	-
	2012	-	1	-	-
od toga u inostranstvu/inozemstvu: from that abroad:	2011	6	-	3	-
	2012	2	5	1	-
Austrija Austria	2011	-	-	1	-
	2012	-	-	1	-
Hrvatska Croatia	2011	1	-	2	-
	2012	2	3	-	-
Njemačka Germany	2011	2	-	-	-
	2012	-	-	-	-
Švicarska Swiss	2011	1	-	-	-
	2012	-	-	-	-
Ostale evropske / europske zemlje Other Europe countries	2011	2	-	-	-
	2012	-	2	-	-
TUZLANSKI KANTON	2011	-	-	-	4
	2012	4	3	2	5
Čelić	2011	-	-	-	-
	2012	1	-	-	-
Doboj - Istok	2011	-	-	-	1
	2012	1	-	-	-
Gračanica	2011	-	-	-	-
	2012	-	-	-	5
Lukavac	2011	-	-	-	-
	2012	-	3	-	-
Sapna	2011	-	-	-	-
	2012	2	-	1	-
Srebrenik	2011	-	-	-	3
	2012	-	-	1	-

od toga u inostranstvu/inozemstvu: 2011 - - - -
 from that abroad: 2012 4 - 2 -

	Godina Year	Rođeni Births	Umrli Deaths	Sklopljeni brakovi Marriages	Razvedeni brakovi Divorces
Austrija	2011	-	-	-	-
<i>Austria</i>	2012	2	-	1	-
Njemačka	2011	-	-	-	-
<i>Germany</i>	2012	1	-	-	-
Švicarska	2011	-	-	-	-
<i>Swiss</i>	2012	1	-	1	-
ZENIČKO-DOBOJSKI KANTON	2011	9	5	31	7
	2012	2	13	5	0
Breza	2011	-	-	1	-
	2012	-	-	-	-
Doboj - Jug	2011	2	-	3	-
	2012	-	-	-	-
Kakanj	2011	3	-	5	1
	2012	-	3	-	-
Maglaj	2011	-	1	2	-
	2012	-	2	3	-
Tešanj	2011	-	-	2	1
	2012	-	-	-	-
Usora	2011	-	-	2	-
	2012	-	1	-	-
Olovo	2011	-	1	1	-
	2012	-	-	-	-
Visoko	2011	-	-	-	3
	2012	2	1	-	-
Zavidovići	2011	-	1	6	-
	2012	-	3	-	-
Zenica	2011	1	1	5	2
	2012	-	-	2	-
Žepče	2011	3	1	4	-
	2012	-	3	-	-
od toga u inostranstvu/inozemstvu:	2011	9	1	24	-
<i>from that abroad:</i>	2012	2	11	4	-
Austrija	2011	2	-	2	-
<i>Austria</i>	2012	-	-	2	-

Hrvatska	2011	1	1	6	-
<i>Croatia</i>	2012	-	4	-	-
	Godina	Rođeni	Umrli	Sklopljeni	Razvedeni
	Year	Births	Deaths	brakovi	brakovi
				<i>Marriages</i>	<i>Divorces</i>
Srbija	2011	-	-	3	-
<i>Serbia</i>	2012	1	3	1	-
Slovenija	2011	1	-	-	-
<i>Slovenia</i>	2012	-	-	-	-
Njemačka	2011	1	-	7	-
<i>Germany</i>	2012	1	1	-	-
Švicarska	2011	-	-	-	-
<i>Swiss</i>	2012	-	1	-	-
Ostale evropske / europske zemlje	2011	3	-	5	-
<i>Other Europe countries</i>	2012	-	-	1	-
Vanevropske / Izvaneuropske zemlje	2011	1	-	1	-
<i>Out Europe countries</i>	2012	-	2	-	-
BOSANSKO - PODRINJSKI KANTON	2011	-	-	-	-
	2012	-	4	1	-
Foča	2011	-	-	-	-
	2012	-	2	-	-
Goražde	2011	-	-	-	-
	2012	-	2	1	-
od toga u inostranstvu/inozemstvu:	2011	-	-	1	-
<i>from that abroad:</i>	2012	-	1	-	-
Srbija	2011	-	-	-	-
<i>Serbia</i>	2012	-	1	-	-
Njemačka	2011	-	-	1	-
<i>Germany</i>	2012	-	-	-	-
SREDNJOBOSANSKI KANTON	2011	10	12	12	4
	2012	-	1	-	-
Bugojno	2011	3	1	2	1
	2012	-	1	-	-
Busovača	2011	1	1	2	-
	2012	-	-	-	-
Dobretići	2011	-	4	-	-
	2012	-	-	-	-

Gornji Vakuf - Uskoplje	2011	-	-	4	-
	2012	-	-	-	-

	Godina Year	Rođeni Births	Umrli Deaths	Sklopljeni brakovi Marriages	Razvedeni brakovi Divorces
Jajce	2011	2	1	-	1
	2012	-	-	-	-
Kiseljak	2011	2	1	1	1
	2012	-	-	-	-
Kreševo	2011	-	-	1	1
	2012	-	-	-	-
Novi Travnik	2011	1	2	2	-
	2012	-	-	-	-
Travnik	2011	1	2	-	-
	2012	-	-	-	-
od toga u inostranstvu/inozemstvu: <i>from that abroad:</i>	2011	10	2	7	-
	2012	-	1	-	-
Austrija <i>Austria</i>	2011	1	-	6	-
	2012	-	-	-	-
Hrvatska <i>Croatia</i>	2011	3	1	1	-
	2012	-	-	-	-
Srbija <i>Serbia</i>	2011	1	-	-	-
	2012	-	1	-	-
Njemačka <i>Germany</i>	2011	2	1	-	-
	2012	-	-	-	-
Švicarska <i>Swiss</i>	2011	2	-	-	-
	2012	-	-	-	-
Ostale evropske / europske zemlje <i>Other Europe countries</i>	2011	1	-	-	-
	2012	-	-	-	-
HERCEGOVAČKO - NERETVANSKI KANTON	2011	-	-	-	13
	2012	-	-	-	-
Čapljina	2011	-	-	-	1
	2012	-	-	-	-
Jablanica	2011	-	-	-	1
	2012	-	-	-	-
Konjic	2011	-	-	-	6
	2012	-	-	-	-
Grad Mostar	2011	-	-	-	4
	2012	-	-	-	-

Stolac	2011	-	-	-	1
	2012	-	-	-	-

	Godina Year	Rođeni Births	Umrli Deaths	Sklopljeni brakovi Marriages	Razvedeni brakovi Divorces
ZAPADNOHERCEGOVAČKI KANTON	2011	-	-	-	1
	2012	1	-	-	-
Grude	2011	-	-	-	-
	2012	1	-	-	-
Široki Brijeg	2011	-	-	-	1
	2012	-	-	-	-
od toga u inostranstvu/inozemstvu: <i>from that abroad:</i>	2011	-	-	-	1
	2012	1	-	-	-
Hrvatska <i>Croatia</i>	2011	-	-	-	-
	2012	1	-	-	-
Njemačka <i>Germany</i>	2011	-	-	-	1
	2012	-	-	-	-
KANTON SARAJEVO	2011	17	10	23	32
	2012	3	7	1	-
Centar Sarajevo	2011	1	3	8	1
	2012	-	3	1	-
Hadžići	2011	3	1	1	1
	2012	-	-	-	-
Ilidža	2011	8	1	6	5
	2012	-	2	-	-
Ilijaš	2011	-	1	-	1
	2012	-	-	-	-
Novi Grad Sarajevo	2011	-	1	1	11
	2012	-	-	-	-
Novo Sarajevo	2011	5	3	5	8
	2012	-	1	-	-
Stari Grad Sarajevo	2011	-	-	-	3
	2012	3	-	-	-
Vogošća	2011	-	-	2	2
	2012	-	1	-	-
od toga u inostranstvu/inozemstvu: <i>from that abroad:</i>	2011	16	2	21	1
	2012	3	6	1	-
Austrija <i>Austria</i>	2011	-	-	3	1
	2012	-	-	-	-

Hrvatska	2011	2	-	2	-
<i>Croatia</i>	2012	-	-	-	-
<hr/>					
	Godina	Rođeni	Umrli	Sklopljeni	Razvedeni
	Year	Births	Deaths	brakovi	brakovi
				<i>Marriages</i>	<i>Divorces</i>
<hr/>					
Srbija	2011	2	-	2	-
<i>Serbia</i>	2012	-	1	-	-
Crna Gora	2011	-	-	1	-
<i>Montenegro</i>	2012	-	-	-	-
Njemačka	2011	1	1	6	-
<i>Germany</i>	2012	1	2	-	-
Švicarska	2011	2	-	3	-
<i>Swiss</i>	2012	-	-	-	-
Ostale evropske / europske zemlje	2011	6	1	4	-
<i>Other Europe countries</i>	2012	2	3	1	-
Vanevropske / Izvaneuropske zemlje	2011	3	-	-	-
<i>Out Europe countries</i>	2012	-	-	-	-
KANTON 10	2011	-	-	-	2
	2012	-	-	-	-
Glamoč	2011	-	-	-	1
	2012	-	-	-	-
Livno	2011	-	-	-	1
	2012	-	-	-	-

STATISTIČKI OBRASCI

STATISTICAL FORMS



STATISTIČKI IZVJEŠTAJ O ROĐENJU

Obaveza podnošenja izvještaja zasniva se na članu 31. Zakona o statistici u Federaciji BiH. Odbijanje davanja podataka, davanje nepotpunih i netačnih podataka ili nedavanje podataka u propisanom sadržaju i roku povlači kaznene odredbe iz čl. 43. i 44. navedenog Zakona. Podaci koji se daju u ovom izvještaju koriste se isključivo za statističke svrhe i neće se objavljivati kao pojedinačni.

Mjesto upisa:

Kanton

Općina

Matično područje

Matični/mjesni ured

Tekući broj upisa u matičnu knjigu

Datum upisa

dan mjesec godina

Mjesto rođenja

Naselje ili strana država

Statistički redni broj

1. DIJETE JE ROĐENO

Živo 1 Mrtvo 2

2. IME DJETETA

.....

3. SPOL DJETETA

Muški.....1 Ženski.....2

4. DATUM ROĐENJA I JMB

dan mjesec godina ostalih 6 br.JMB

5. TEŽINA DJETETA

(u gramima)

6. DUŽINA DJETETA

(u centimetrima)

7. GESTACIJSKA STAROST

(navršene sedmice trudnoće)

8. PREBIVALIŠTE MAJKE

Kanton

Općina

Naselje

Ulica i broj

Strana država

8a. DA LI JE MAJKA ODSUTNA IZ PREBIVALIŠTA DUŽE OD JEDNE GODINE

(do datuma rođenja djeteta)

Da1 Ne2

8b. AKO JE 8a. "DA" UPISATI MJESTO BORAVKA

Kanton

Općina

Naselje

Ulica i broj

Strana država

9. MJESTO POROĐAJA

U porodilištu ili drugoj zdrav.ustanovi 1

U stanu ili na drugom mjestu, a uz pomoć:

doktora medicine 2

akušerske sestre - babice 3

drugog lica 4

10. BROJ DJECE ROĐENE OVIM POROĐAJEM

jedno 1

dvoje (blizanci) 2

troje i više 3

11. KOLIKO JE MAJKA DO SADA RODILA DJECE

(uključujući i ovo dijete)

U k u p n o []

Živorodene []

Mrtvorodene []

12. KOLIKO JE OD TE DJECE U ŽIVOTU

[]

13. DIJETE JE ROĐENO

U braku 1

Van braka

Roditelji žive zajedno 2

Roditelji ne žive zajedno 3

Nađeno dijete (nahoče) 4

14. DATUM ZAKLJUČENJA

BRAKA RODITELJA dan mjesec godina

15. KOLIKO JE MAJKA RODILA DJECE U

OVOM BRAKU (uključujući i ovo dijete)

U k u p n o []

Živorodene []

Mrtvorodene []

16. KOJI JE MAJCI BRAK PO REDU

Nije u braku 1

Prvi 2

Drugi 3

Treći i više 4

Nepoznato 9

PODACI O MAJCI

17. PREZIME I IME

18. DATUM ROĐENJA I JMB

_____	_____
dan mjesec godina	ostalih 6 br.JMB

19. DRŽAVLJANSTVO

Za dvojno državljanstvo

20. NACIONALNA - ETNIČKA PRIPADNOST

21. VJERA

22. ŠKOLSKA SPREMA (najviša završena škola)

Bez škole	11
Nepotpuna osnovna škola	12
Osnovna škola	13
Srednja škola u trajanju:	
2 godine	14
3 godine	15
4 godine	16
5 godina	17
Viša škola i I. (VI.) stepen fakulteta	18
Fakulteti i umjetničke akademije	19
Magisterij	20
Doktorat	21
Nepoznato	99

23. AKTIVNOST

23 a. STATUS U AKTIVNOSTI

Obavlja zanimanje u radnom odnosu ili samostalno	11
Obavlja zanimanje bez radnog odnosa	12

ako je odgovor 11 ili 12 upisati puni naziv zanimanja

Nezaposlena (ne obavlja zanimanje)	13
Penzionerka	14
Lice sa drugim ličnim prihodom	15
Domaćica	16
Učenica ili studentica	17
Nesposobna za rad	18
Ostala izdržavana lica	19
Lice na radu ili boravku u inostranstvu	20
Nepoznato	99

23 b. STATUS U ZAPOSLENOSTI

(odgovor daju samo lica koja su na pitanje

23.a dala odgovor "11" ili "12")

Zaposlenica	1
Poslodavka	2
Samozaposlenica	3
Pomažući član domaćinstva	4
Nepoznato	9

PODACI O OCU

24. PREZIME I IME

25. DATUM ROĐENJA I JMB

_____	_____
dan mjesec godina	ostalih 6 br.JMB

26. DRŽAVLJANSTVO

Za dvojno državljanstvo

27. NACIONALNA - ETNIČKA PRIPADNOST

28. VJERA

29. ŠKOLSKA SPREMA (najviša završena škola)

Bez škole	11
Nepotpuna osnovna škola	12
Osnovna škola	13
Srednja škola u trajanju:	
2 godine	14
3 godine	15
4 godine	16
5 godina	17
Viša škola i I. (VI.) stepen fakulteta	18
Fakulteti i umjetničke akademije	19
Magisterij	20
Doktorat	21
Nepoznato	99

30. AKTIVNOST

30 a. STATUS U AKTIVNOSTI

Obavlja zanimanje u radnom odnosu ili samostalno	11
Obavlja zanimanje bez radnog odnosa	12

ako je odgovor 11 ili 12 upisati puni naziv zanimanja

Nezaposlen (ne obavlja zanimanje)	13
Penzioner	14
Lice s drugim ličnim prihodom	15
Lice koje obavlja kućne poslove	16
Učenik ili student	17
Nesposoban za rad	18
Ostala izdržavana lica	19
Lice na radu ili boravku u inostranstvu	20
Nepoznato	99

30 b. STATUS U ZAPOSLENOSTI

(odgovor daju samo lica koja su na pitanje

30.a dala odgovor "11" ili "12")

Zaposlenik	1
Poslodavac	2
Samozaposlenik	3
Pomažući član domaćinstva	4
Nepoznato	9

Napomene:

M.P.

Matičar:



STATISTIČKI IZVJEŠTAJ O SMRTI

Obaveza podnošenja izvještaja zasniva se na članu 31. Zakona o statistici u Federaciji BiH. Odbijanje davanja podataka, davanje nepotpunih i netačnih podataka ili nedavanje podataka u propisanom sadržaju i roku povlači kaznene odredbe iz čl. 43. i 44. navedenog Zakona. Podaci koji se daju u ovom izvještaju koristeće se isključivo za statističke svrhe i neće se objavljivati kao pojedinačni.

Mjesto upisa

Kanton

Općina

Matično područje

Matični/mjesni ured

Tekući broj upisa u matičnu knjigu

Datum upisa

dan mjesec godina

Mjesto smrti

Naselje ili strana država

Statistički redni broj

.....

1. PREZIME

IME

Ime jednog roditelja

2. SPOL

Muški 1 Ženski 2

3. DATUM SMRTI

dan mjesec godina

sat smrti (0-24)

minut

4. DATUM ROĐENJA I JMB

dan mjesec godina

ostalih 6 br. JMB

sat rođenja (0-24)

minut

(samo za djecu do 7 dana)

5. PREBIVALIŠTE

Kanton

Općina

Naselje

Ulica i broj

Strana država

5a. DA LI JE UMRLO LICE BILO ODSUTNO IZ
PREBIVALIŠTA DUŽE OD JEDNE GODINE

(do datuma smrti)

Da 1 Ne 2

5b. AKO JE 5a. "DA", UPISATI MJESTO BORAVKA

Kanton

Općina

Naselje

Ulica i broj

Strana država

6. BRAČNO STANJE

Neoženjen-neudata 1

Oženjen-udata 2

Udovac-udovica 3

Razveden-razvedena 4

Vanbračna zajednica 5

Nepoznato 9

7. DRŽAVLJANSTVO

Za dvojno državljanstvo

8. NACIONALNA - ETNIČKA PRIPADNOST

9. VJERA

10. ŠKOLSKA SPREMA

(najviša završena škola)

Bez škole 11

Nepotpuna osnovna škola 12

Osnovna škola 13

Srednja škola u trajanju:

2 godine 14

3 godine 15

4 godine 16

5 godina 17

Viša škola i I.(VI.)stepen fakulteta 18

Fakulteti i umjetničke akademije 19

Magisterij 20

Doktorat 21

Nepoznato 99

PODACI O NASILNOJ SMRTI

11. AKTIVNOST

11a. STATUS U AKTIVNOSTI

Obavljao(la) zanimanje u radnom odnosu
ili samostalno 11
Obavljao(la) zanimanje bez radnog
odnosa 12

.....
ako je odgovor 11 ili 12, upisati naziv zanimanja
Nezaposlen/a 13
(nije obavljao(la) zanimanje)
Penzioner/ka 14
Lice s drugim ličnim prihodom 15
Domaćica 16
Dijete, učenik/ca ili student/ica 17
Nesposoban/a za rad 18
Ostala izdržavana lica 19
Lice na radu ili boravku u inostranstvu 20
Nepoznato 99

11b. STATUS U ZAPOSLENOSTI

(odgovor dati samo za lica za koja je na pitanje
11a. dat odgovor "11" ili "12")

Zaposlenik/ca 1
Poslodavac/ka 2
Samozaposlenik/ca 3
Pomažući član domaćinstva 4
Nepoznato 9

PODACI O SMRTI

Potvrda o smrti u prilogu: da 1
ne 2

12. MJESTO SMRTI

u zdravstvenoj ustanovi 1
u ustanovi za smještaj 2
u stanu, kući 3
na drugom mjestu 4

**13. DA LI JE UMRLI BIO LIJEČEN OD
BOLESTI, OZLJEDA I STANJA OD KOJIH JE UMRO**

Da 1
Ne 2
Nepoznato 9

14. KO JE DAO PODATKE O SMRTI

Mrtvozornik - doktor medicine 1
Mrtvozornik - drugi zdravstveni radnik 2
Obduktor 3
Doktor medicine koji je liječio 4
Uzrok smrti neutvrđen 5

15. UZROK SMRTI

upisuje ljekar iz "Potvrde o smrti"

16. PORIJEKLO SMRTI

prirodna 1
nasilna 2
neutvrđeno 3

17. VRSTA NASILNE SMRTI

Nesretan slučaj 1
Samoubistvo 2
Ubistvo 3
Nerazjašnjeno (nepoznato) 9

18. VANJSKI UZROK NASILNE SMRTI

upisuje ljekar iz "Potvrde o smrti"

19. KAD SE SLUČAJ DESIO

datum dan mjesec godina

sat (0 - 24) minut

.....
za statistiku : interval između
događaja i nastupa smrti
.....
dan u sedmici

20. VRSTA NESRETOG SLUČAJA

Nije nesretan slučaj 0
Nesreća na poslu 1
Nesreća pri dolasku/odlasku na posao 2
Nesreća u školi/na fakultetu 3
Nesreća pri dolasku/odlasku
u školu/na fakultet 4
Saobraćajna nesreća (isključuju se nesreće
pri dolasku/odlasku na posao ili
školu/fakultet) 5
Nesreća kod kuće 6
Ostalo 7
Nepoznato 9

PODACI ZA UMRLU DOJENČAD

21. TEŽINA DJETETA

(porodna težina u gramima)

22. DUŽINA DJETETA

(u centimetrima)

23. GESTACIJSKA STAROST

(navršene sedmice trudnoće)

**24. DATUM ROĐENJA I JMB MAJKE
UMRLOG DJETETA**

dan mjesec godina

ostalih 6 br.JMB

**25. DA LI JE DIJETE ROĐENO U BRAKU
ILI VAN BRAKA**

- U braku 1
 Van braka 2
 Roditelji žive zajedno 3
 Roditelji ne žive zajedno 4
 Nahoće (nađeno dijete) 5

**26. KOLIKO JE MAJKA OVOG DJETETA UKUPNO
RODILA DJECE**

(uključujući i ovo umrlo dojenče)

Ukupno

Živorodene

Mrtvorodene

27. KOLIKO JE DJECE U ŽIVOTU

.....

28. ŠKOLSKA SPREMA MAJKE (najviša završena škola)

- Bez škole 11
 Nepotpuna osnovna škola 12
 Osnovna škola 13

Srednja škola u trajanju:

- 2 godine 14
 3 godine 15
 4 godine 16
 5 godina 17

- Viša škola i I.(VI.)stepen fakulteta 18
 Visoka škola/fakultet/akademija/univerzitet 19
 Magisterij 20
 Doktorat 21
 Nepoznato 99

29. AKTIVNOST MAJKE

29a. STATUS U AKTIVNOSTI

Obavlja zanimanje u radnom odnosu
ili samostalno 11

Obavlja zanimanje bez radnog
odnosa 12

.....
upisati naziv zanimanja

Nezaposlena 13
(ne obavlja zanimanje)

Penzionerka 14

Lice s drugim ličnim prihodom 15

Domaćica 16

Učenica ili studentica 17

Nesposobna za rad 18

Ostala izdržavana lica 19

Lice na radu ili boravku u inostranstvu 20

Nepoznato 99

29b. STATUS U ZAPOSLENOSTI

(odgovor daju samo lica koja su na pitanje
29a. dala odgovor "11"ili "12")

Zaposlenica 1

Poslodavka 2

Samozaposlenica 3

Pomažući član domaćinstva 4

Nepoznato 9

NAPOMENE:

M. P.

Matičar:



STATISTIČKI IZVJEŠTAJ O ZAKLJUČENJU BRAKA (VJENČANJU)

Obaveza podnošenja izvještaja zasniva se na članu 31. Zakona o statistici u Federaciji BiH. Odbijanje davanja podataka, davanje nepotpunih i netačnih podataka ili nedavanje podataka u propisanom sadržaju i roku povlači kaznene odredbe iz čl. 43. i 44. navedenog Zakona. Podaci koji se daju u ovom izvještaju koristiće se isključivo za statističke svrhe i neće se objavljivati kao pojedinačni.

Mjesto upisa:

Kanton Općina

Matično područje

Matični/mjesni ured

Tekući broj upisa u matičnu knjigu

Datum upisa

dan mjesec godina

Mjesto vjenčanja:

Naselje ili strana država

Statistički redni broj

Datum zaključenja braka
dan mjesec godina

Brak je zaključen: građanski.....1
građanski i vjerski.....2

PODACI ZA MLADOŽENJU	
1. PREZIME (IME JEDNOG RODITELJA) I IME	
2. DATUM ROĐENJA I JMB dan mjesec godina ostalih 6 br. JMB	
3. PREZIME NAKON ZAKLJUČENJA BRAKA Zadržao svoje rođeno prezime 1 Uzeo prezime žene umjesto svog rođenog prezimena 2 Dodao prezime žene uz svoje rođeno prezime 3	
4. RANIJE BRAČNO STANJE Neoženjen 1 Udovac 2 Razveden 3	
5. BRAK PO REDU Prvi 1 Drugi 2 Treći i više 3	
6. PREBIVALIŠTE PRIJE ZAKLJUČENJA BRAKA Kanton Općina Naselje Ulica i broj Strana država	
6a. DA LI JE BIO ODSUTAN IZ PREBIVALIŠTA DUŽE OD JEDNE GODINE (do datuma vjenčanja) Da 1 Ne 2	
6b. AKO JE 5a. " Da " , UPISATI MJESTO BORAVKA Kanton Općina Naselje Ulica i broj Strana država	

PODACI ZA NEVJESTU	
1. PREZIME (IME JEDNOG RODITELJA) I IME	
2. DATUM ROĐENJA I JMB dan mjesec godina ostalih 6 br. JMB	
3. PREZIME NAKON ZAKLJUČENJA BRAKA Zadržala svoje rođeno prezime 1 Uzela prezime muža umjesto svog rođenog prezimena 2 Dodala prezime muža uz svoje rođeno prezime 3	
4. RANIJE BRAČNO STANJE Neudata 1 Udovica 2 Razvedena 3	
5. BRAK PO REDU Prvi 1 Drugi 2 Treći i više 3	
6. PREBIVALIŠTE PRIJE ZAKLJUČENJA BRAKA Kanton Općina Naselje Ulica i broj Strana država	
6a. DA LI JE BILA ODSUTNA IZ PREBIVALIŠTA DUŽE OD JEDNE GODINE (do datuma vjenčanja) Da 1 Ne 2	
6b. AKO JE 5a. " Da " , UPISATI MJESTO BORAVKA Kanton Općina Naselje Ulica i broj Strana država	

PODACI ZA MLADOŽENJU

7. DRŽAVLJANSTVO

.....
 Za dvojno državljanstvo :

8. NACIONALNA - ETNIČKA PRIPADNOST

.....

9. VJERA

.....

10. ŠKOLSKA SPREMA (najviša završena škola)

Bez škole	11
Nepotpuna osnovna škola	12
Osnovna škola	13
Srednja škola u trajanju :	
2 godine	14
3 godine	15
4 godine	16
5 godina	17
Viša škola i I. (VI.) stepen fakulteta	18
Fakulteti i umjetničke akademije	19
Magisterij	20
Doktorat	21
Nepoznato	99

11. AKTIVNOST

11a. STATUS U AKTIVNOSTI

Obavlja zanimanje u radnom odnosu ili samostalno	11
Obavlja zanimanje bez radnog odnosa	12

.....
 (za odgovor 11 ili 12 upisati naziv zanimanja)

Nezaposlen (ne obavlja zanimanje)	13
Penzioner	14
Lice sa drugim ličnim prihodom	15
Lice koje obavlja kućne poslove	16
Učenik ili student	17
Nesposoban za rad	18
Ostala izdržavana lica	19
Lice na radu/boravku u inostranstvu	20
Nepoznato	99

11 b. STATUS U ZAPOSLENOSTI

(odgovor daju samo lica koja su na pitanje 11a. dala odgovor "11" ili "12")

Zaposlenik	1
Poslodavac	2
Samozaposlenik	3
Pomažući član domaćinstva	4
Nepoznato	9

PODACI ZA NEVJESTU

7. DRŽAVLJANSTVO

.....
 Za dvojno državljanstvo :

8. NACIONALNA - ETNIČKA PRIPADNOST

.....

9. VJERA

.....

10. ŠKOLSKA SPREMA (najviša završena škola)

Bez škole	11
Nepotpuna osnovna škola	12
Osnovna škola	13
Srednja škola u trajanju :	
2 godine	14
3 godine	15
4 godine	16
5 godina	17
Viša škola i I. (VI.) stepen fakulteta	18
Fakulteti i umjetničke akademije	19
Magisterij	20
Doktorat	21
Nepoznato	99

11. AKTIVNOST

11a. STATUS U AKTIVNOSTI

Obavlja zanimanje u radnom odnosu ili samostalno	11
Obavlja zanimanje bez radnog odnosa	12

.....
 (za odgovor 11 ili 12 upisati naziv zanimanja)

Nezaposlena (ne obavlja zanimanje)	13
Penzionerka	14
Lice sa drugim ličnim prihodom	15
Domaćica	16
Učenica ili studentica	17
Nesposobna za rad	18
Ostala izdržavana lica	19
Lice na radu/boravku u inostranstvu	20
Nepoznato	99

11 b. STATUS U ZAPOSLENOSTI

(odgovor daju samo lica koja su na pitanje 11a. dala odgovor "11" ili "12")

Zaposlenica	1
Poslodavka	2
Samozaposlenica	3
Pomažući član domaćinstva	4
Nepoznato	9

NAPOMENA :

M.P.

Matičar



STATISTIČKI IZVJEŠTAJ O RAZVEDENOM BRAKU

Obaveza podnošenja izvještaja zasniva se na članu 31. Zakona o statistici u Federaciji BiH. Odbijanje davanja podataka, davanje nepotpunih i netačnih podataka ili nedavanje podataka u propisanom sadržaju i roku povlači kaznene odredbe iz čl. 43. i 44. navedenog Zakona. Podaci koji se daju u ovom izvještaju koristeće se isključivo za statističke svrhe i neće se objavljivati kao pojedinačni.

Kanton

Općinski sud

Broj P upisnika

Redni broj iz Kontrolnika

Datum upisa

dan mjesec godina

Statistički redni broj

DATUM PRAVOSNAŽNOSTI PRESUDE

dan mjesec godina

PODACI O MUŽU

1. PREZIME

IME

IME JEDNOG RODITELJA

PREZIME PO ROĐENJU

2. DATUM ROĐENJA I JMB

dan mjesec godina ostalih 6 br. JMB

3. DRŽAVLJANSTVO

Za dvojno državljanstvo :

4. NACIONALNA - ETNIČKA PRIPADNOST

5. VJERA

6. BRAČNO STANJE PRIJE ZAKLJUČENJA BRAKA
KOJI SE RAZVODI

Neoženjen.... 1 Udovac.... 2 Razveden..... 3

7. BRAK PO REDU

Prvi 1 Drugi 2 Treći i više..... 3

8. ŠKOLSKA SPREMA (najviša završena škola)

Bez škole 11

Nepotpuna osnovna škola 12

Osnovna škola 13

Srednja škola u trajanju :

2 godine 14

3 godine 15

4 godine 16

5 godina 17

Viša škola i I. (VI.) stepen fakulteta 18

Fakulteti i umjetničke akademije 19

Magisterij 20

Doktorat 21

Nepoznato 99

PODACI O ŽENI

1. PREZIME

IME

IME JEDNOG RODITELJA

PREZIME PO ROĐENJU

2. DATUM ROĐENJA I JMB

dan mjesec godina ostalih 6 br. JMB

3. DRŽAVLJANSTVO

Za dvojno državljanstvo :

4. NACIONALNA - ETNIČKA PRIPADNOST

5. VJERA

6. BRAČNO STANJE PRIJE ZAKLJUČENJA BRAKA
KOJI SE RAZVODI

Neudata 1 Udovica... 2 Razvedena..... 3

7. BRAK PO REDU

Prvi 1 Drugi 2 Treći i više..... 3

8. ŠKOLSKA SPREMA (najviša završena škola)

Bez škole 11

Nepotpuna osnovna škola 12

Osnovna škola 13

Srednja škola u trajanju :

2 godine 14

3 godine 15

4 godine 16

5 godina 17

Viša škola i I. (VI.) stepen fakulteta 18

Fakulteti i umjetničke akademije 19

Magisterij 20

Doktorat 21

Nepoznato 99

PODACI O MUŽU

9. AKTIVNOST

9a. STATUS U AKTIVNOSTI

Obavlja zanimanje u radnom odnosu
ili samostalno 11
Obavlja zanimanje bez radnog odnosa 12

(Ako je odgovor 11 ili 12, upisati naziv zanimanja)

Nezaposlen (ne obavlja zanimanje) 13
Penzioner 14
Lice sa drugim ličnim prihodom 15
Lice koje obavlja kućne poslove 16
Učenik ili student 17
Nesposoban za rad 18
Druga izdržavana lica 19
Lice na radu ili boravku u inostranstvu 20
Nepoznato 99

9b. STATUS U ZAPOSLENOSTI

(odgovor se daje za lice kod kojeg je na pitanju 9a.
odgovor "11" ili 12)

Zaposlenik 1
Poslodavac 2
Samozaposlenik 3
Pomažući član domaćinstva 4
Nepoznato 9

PODACI O ŽENI

9. AKTIVNOST

9a. STATUS U AKTIVNOSTI

Obavlja zanimanje u radnom odnosu
ili samostalno 11
Obavlja zanimanje bez radnog odnosa 12

(Ako je 11 ili 12, upisati naziv zanimanja)

Nezaposlena (ne obavlja zanimanje) 13
Penzionerka 14
Lice sa drugim ličnim prihodom 15
Domaćica 16
Učenica ili studentica 17
Nesposobna za rad 18
Druga izdržavana lica 19
Lice na radu ili boravku u inostranstvu 20
Nepoznato 99

9b. STATUS U ZAPOSLENOSTI

(odgovor se daje za lice kod kojeg je na pitanju 9a.
odgovor "11" ili 12)

Zaposlenica 1
Poslodavka 2
Samozaposlenica 3
Pomažući član domaćinstva 4
Nepoznato 9

OPĆI PODACI

1. DATUM ZAKLJUČENJA BRAKA

dan mjesec godina

2. POSLJEDNJE ZAJEDNIČKO PREBIVALIŠTE

Kanton
Općina
Naselje
Ulica i broj
Strana država

**2a. DA LI SU SUPRUŽNICI BILI ODSUTNI IZ
PREBIVALIŠTA DUŽE OD JEDNE GODINE**

(do datuma pravosnažnosti presude)

Da 1 Ne 2

2b. AKO JE 2a. "Da", UPISATI MJESTO BORAVKA

Kanton
Općina
Naselje
Ulica i broj
Strana država

3. BROJ DJECE ROĐENE

	Živorodena	Mrtvorodena
1. u ovom braku	<input type="text"/>	<input type="text"/>
od toga u životu	<input type="text"/>	
od toga izdržavane	<input type="text"/>	
2. van ovog braka	<input type="text"/>	<input type="text"/>
od toga u životu	<input type="text"/>	
od toga izdržavane	<input type="text"/>	

**4. DATUMI ROĐENJA IZDRŽAVANE DJECE IZ
OVOG BRAKA**

	dan	mjesec	godina
Prvo	<input type="text"/>	<input type="text"/>	<input type="text"/>
Drugo	<input type="text"/>	<input type="text"/>	<input type="text"/>
Treće	<input type="text"/>	<input type="text"/>	<input type="text"/>
Četvrto	<input type="text"/>	<input type="text"/>	<input type="text"/>
Peto	<input type="text"/>	<input type="text"/>	<input type="text"/>

**5. KOME SU DODIJELJENA IZDRŽAVANA DJECA
IZ OVOG BRAKA**

Upisati broj djece

	muško	žensko
0 Nema izdržavane djece		
1 Mužu	<input type="text"/>	<input type="text"/>
2 Ženi	<input type="text"/>	<input type="text"/>
3 Mužu i ženi	<input type="text"/>	<input type="text"/>
4 Drugim licima	<input type="text"/>	<input type="text"/>
5 Ustanovi	<input type="text"/>	<input type="text"/>
6 Ostale kombinacije	<input type="text"/>	<input type="text"/>

6. BRAK JE PRESTAO

Razvodom:

Po tužbi žene 1
Po tužbi muža 2
Sporazumni razvod braka 3
Poništenjem 4

NAPOMENE :

Obrazac popunio: (M.P.)
Upisati puno ime i prezime

Tel./Faks

E - mail

Datum

Sudija