

Bosna i Hercegovina
Federacija bosne i Hercegovine
FEDERAKNI ZAVOD ZA STATISTIKU

Bosnia and Herzegovina
Federation of Bosnia and Herzegovina
FEDERAL OF STATISTICS OFFICE

DEMOGRAFSKA STATISTIKA
DEMOGRAPHICS
2007.

Sarajevo, juni/lipanja 2008. godine
Sarajevo, June 2008

IZDAJE I ŠTAMPA/TISKA FEDERALNI ZAVOD ZA STATISTIKU

PUBLISHED AND PRINTED BY THE FEDERAL OFFICE OF STATISTICS

Zelenih beretki 26, 71000 Sarajevo

Tel/Phone/Fax: + 387 33 65 77 04

Web stranica/Web site: www.fzs.ba

E-mail: fedstat@bih.net.ba

ODGOVARA DIREKTOR: Derviš Đurđević

PERSON RESPONSIBLE: Derviš Đurđević, Director general

MOLIMO KORISNIKE OVE PUBLIKACIJE DA PRILIKOM KORIŠĆENJA PODATAKA NAVEDU IZVOR

THOSE USING DATA FROM THIS ISSUE ARE REQUESTED TO STATE THE SOURCE

SADRŽAJ

	Strana
Metodološka objašnjenja	8
ROĐENJA	
Rođeni prema vitalitetu i živorođeni po spolu, mjestu porođaja i bračnosti	12
Živorođeni po mjesecima	12
Živorođeni prema starosti i godini rođenja majke, bračnom statusu i redu rođenja.....	14
Živorođeni prema starosti majke, spolu djeteta i redu rođenja živorođene djece	17
Prosječna starost majke prema redu rođenja živorođene djece	18
Živorođena bračna djeca prema etničkoj pripadnosti majki i etničkoj pripadnosti očeva.....	19
Živorođena bračna djeca prema trajanju braka i redu rođenja djeteta	20
Mrtvorođeni prema starosti majke, spolu djeteta i redu rođenja mrtvorođene djece	21
Broj djece rođene višestrukim porođajima prema starosti majke, spolu djeteta, vrsti i vitalitetu	22
UMRLA LICA / OSOBE	
Pregled ukupnog broja umrlih prema prebivalištu umrlog lica / osobe	24
Umrli u inostranstvu / inimizemstvu po zemljama	24
Umrli prema starosti, godini rođenja i spolu.....	26
Umrli prema starosti i spolu.....	29
Prosječna starost umrlih lica / osoba.....	30
Umrli prema etničkoj pripadnosti.....	30
Nasilne smrti.....	31
Umrli prema uzroku smrti i spolu prema starosti	32
Umrli dojenčad po uzroku smrti i spolu prema starosti	36
ZAKLJUČENI BRAKOVİ	
Zaključeni brakovi prema starosti nevjeste i mladoženje.....	40
Pregled ukupnog broja zaključenih brakova prema prebivalištu mladoženje	42
Prosječna starost nevjeste - mladoženje pri zaključenju braka (ukupno i prvi)	43
Zaključeni brakovi (ukupno) po starosti i godini rođenja mladoženje i nevjeste	44
Zaključeni prvi brakovi po starosti i godini rođenja mladoženje i nevjeste	46
Zaključeni brakovi prema školskoj spremi nevjeste i mladoženje	48
Broj brakova sklopljenih između supružnika različite etničke pripadnosti	50
RAZVEDENI BRAKOVİ	
Razvedeni brakovi prema starosti žene i muža	52
Pregled ukupnog broja razvedenih brakova po posljednjem zajedničkom prebivalištu.....	54
Pregled ukupnog broja razvedenih brakova prema trajanju braka po posljednjem zajedničkom prebivalištu	54
Razvedeni brakovi prema licu / osobi kome su dodijeljena djeca, trajanju braka i broju izdržavane / uzdržavane djece	54
Razvedeni brakovi prema etničkoj pripadnosti žene i muža	55
Razvedeni brakovi prema školskoj spremi žene i muža	56
PODACI PO KANTONIMA I OPĆINAMA	
ROĐENJA	
Rođeni prema vitalitetu i živorođeni prema spolu, mjestu porođaja i bračnosti	62
- Unsko-sanski kanton	62
- Kanton Posavski	62
- Tuzlanski kanton.....	64
- Zeničko-dobojski kanton.....	66
- Bosansko-podrinjski kanton.....	68
- Srednjobosanski kanton.....	68
- Hercegovačko-neretvanski kanton.....	70
- Zapadnohercegovački kanton.....	72
- Kanton Sarajevo	74
- Kanton 10.....	76
UMRLA LICA / OSOBE	

Umri prema spolu, liječenju, mjestu smrti i ko je ustanovio smrt i umrla dojenčad po spolu.....	80
- Unsko-sanski kanton	80
- Kanton Posavski	80
- Tuzlanski kanton.....	82
- Zeničko-dobojski kanton.....	84
- Bosansko-podrinjski kanton.....	86
- Srednjobosanski kanton.....	86
- Hercegovačko-neretvanski kanton.....	88
- Zapadnohercegovački kanton.....	90
- Kanton Sarajevo	92
- Kanton 10	94

ZAKLJUČENI BRAKOVI

Zaključeni brakovi prema starosti nevjeste i mladoženje	98
- Unsko-sanski kanton	98
- Kanton Posavski.....	98
- Tuzlanski kanton.....	100
- Zeničko-dobojski kanton	102
- Bosansko-podrinjski kanton	104
- Srednjobosanski kanton	104
- Hercegovačko-neretvanski kanton	106
- Zapadnohercegovački kanton.....	108
- Kanton Sarajevo	108
- Hercegbosanski kanton.....	110

RAZVEDENI BRAKOVI

Razvedeni brakovi prema starosti muža / žene i trajanju braka	114
- Unsko-sanski kanton.....	114
- Kanton Posavski	116
- Tuzlanski kanton	116
- Zeničko-dobojski kanton	118
- Bosansko-podrinjski kanton	118
- Srednjobosanski kanton	118
- Hercegovačko-neretvanski kanton.....	120
- Zapadno - hercegovački kanton	120
- Kanton Sarajevo	120
- Hercegbosanski kanton	122
Razvedeni brakovi prema braku po redu muža i žene	124
Razvedeni brakovi prema ranijem bračnom stanju muža i žene	124
Razvedeni brakovi po broju izdržavane/uzdržavane djece i kome su djeca dodijeljena	126
Razvedeni brakovi prema starosti žene i muža	128
- Unsko-sanski kanton.....	128
- Kanton Posavski.....	128
- Tuzlanski kanton	130
- Zeničko-dobojski kanton	132
- Bosansko-podrinjski kanton.....	134
- Srednjobosanski kanton	134
- Hercegovačko-neretvanski kanton ...	136
- Zapadno - hercegovački kanton	138
- Kanton Sarajevo	140
- Hercegbosanski kanton	142

Broj rođenih i umrlih lica / osoba i broj sklopljenih i razvedenih brakova u 2006 i 2007. koji su registrovani u 2008. godini	144
Broj lica / osoba stranih državljana sklopljenih i razvedenih brakova u Federaciji BiH prema državi porijekla	154

CONTENTS

	Page
<i>Methodological explanations</i>	9
 BIRTHS	
<i>Births by vitality and livebirths by sex, birth place and legitimate and illegitimate livebirths</i>	12
<i>Livebirths by months</i>	12
<i>Livebirths by age and birth year of mother, marriage status and birth order</i>	14
<i>Livebirths by mother age, child sex and the birth order of livebirths</i>	17
<i>Average mother age by birth order of livebirths</i>	18
<i>Legitimate livebirths by mothers ethnic affiliation and fathers ethnic affiliation</i>	19
<i>Legitimate livebirths by marriage duration and child birth order</i>	20
<i>Stillbirths by mother age, child sex and birth order of stillbirths children</i>	21
<i>Number of children born on manifold posterities by mother age, child sex, type and vitality</i>	22
 DEATHS	
<i>The overview of deaths by the residence of dead persons</i>	24
<i>Deaths abroad by countries</i>	24
<i>Deaths by age, birth year and sex</i>	26
<i>Deaths by age and sex</i>	29
<i>Average age of deaths</i>	30
<i>Deaths by ethnic affiliation</i>	30
<i>Violent deaths</i>	31
<i>Deaths by cause of deaths and sex by age</i>	32
<i>Infant deaths by cause of death and sex by age</i>	36
 MARRIAGES	
<i>Marriages according to bride age and groom age</i>	40
<i>The overview of marriages amount by the residence of groom</i>	42
<i>Average age of bride - groom at the time getting married (total and first)</i>	43
<i>Marriages by age and birth year of groom and bride</i>	44
<i>First marriages by age and birth year of groom and bride</i>	46
<i>Marriages by education of bride and groom</i> ...	48
<i>Marriages by bride and groom ethnic affiliation</i>	50
 DIVORCES	
<i>Divorces by wife age and husband age</i>	52
<i>The overview of divorces amount by the last together residence</i>	54
<i>Divorces by person children are assigned to children, marriage duration and number of dependent children</i>	54
<i>Divorces by wife and husband ethnic affiliation</i>	55
<i>Divorces by education of wife and husband</i> ..	56
 DATA BY CANTONS AND MUNICIPALITIES	
BIRTHS	
<i>Births by vitality and livebirths by sex, birth place and legitimate and illegitimate livebirths.</i>	62
- Canton Unsko-sanski.....	62
- Canton Posavski.....	62
- Canton Tuzlanski	64
- Canton Zeničko-dobojski.....	66
- Canton Bosansko-podrinjski.....	68
- Canton Srednjobosanski.....	68
- Canton Hercegovačko-neretvanski.....	70
- Canton Zapadnohercegovački.....	72
- Canton Sarajevo	74
- Canton 10.....	76
 DEATHS	
<i>Number of deaths by sex, cure, place of death and who appointed death and infant deaths by sex</i>	80

- Canton Unsko-sanski.....	80
- Canton Posavski.....	80
- Canton Tuzlanski	82
- Canton Zeničko-dobojski.....	84
- Canton Bosansko-podrinjski.....	86
- Canton Srednjobosanski.....	86
- Canton Hercegovačko -neretvanski.....	88
- Canton Zapadnohercegovački.....	90
- Canton Sarajevo	92
- Canton 10.....	94

MARRIAGES

<i>Marriages by bride age and groom age.....</i>	98
- Canton Unsko-sanski.....	98
- Canton Posavski.....	98
- Canton Tuzlanski	100
- Canton Zeničko-dobojski.....	102
- Canton Bosansko-podrinjski.....	104
- Canton Srednjobosanski.....	104
- Canton Hercegovačko-neretvanski.....	106
- Canton Zapadnohercegovački.....	108
- Canton Sarajevo.....	108
- Canton Hercegbosanski.....	110

DIVORCES

<i>Divorces by husband age / wife age and marriage duration</i>	114
- Canton Unsko-sanski.....	114
- Canton Posavski.....	116
- Canton Tuzlanski	116
- Canton Zeničko-dobojski.....	118
- Canton Bosansko-podrinjski.....	118
- Canton Srednjobosanski.....	118
- Canton Hercegovačko-neretvanski.....	120
- Canton Zapadnohercegovački.....	120
- Canton Sarajevo.....	120
- Canton Hercegbosanski.....	122
<i>Divorces by husband and wife marriage order</i>	124
<i>Divorces by husband and wife previous marital status</i>	124
<i>Divorces by number of dependent children and children are assigned to.....</i>	126
<i>Divorces by wife age and husband age.....</i>	128
- Canton Unsko-sanski.....	128
- Canton Posavski.....	128
- Canton Tuzlanski	130
- Canton Zeničko-dobojski.....	132
- Canton Bosansko-podrinjski.....	134
- Canton Srednjobosanski.....	134
- Canton Hercegovačko-neretvanski.....	136
- Canton Zapadnohercegovački.....	138
- Canton Sarajevo.....	140
- Canton Hercegbosanski.....	142
 <i>Number of births, deaths, marriages and divorces in 2006 and 2007registered in 2008</i>	144
<i>Number of the foreigners marriages and divorces number in the Federation of B&H by the origin country</i>	154

METODOLOŠKA OBJAŠNJENJA

Prilikom korišćenja podataka iz ovog biltena treba uzeti u obzir sljedeća metodološka objašnjenja.

1. Podaci iskazani u ovom biltenu odnose se na područje teritorije Federacije Bosne i Hercegovine.
2. Prikupljanje podataka vitalne statistike vrši se mjesečno, a obrada prikupljenih podataka godišnje. Izvještajne jedinice su mjesni (matični) uredi.
3. Broj živorođenih i mrtvorođenih lica/osoba daje se prema mjestu stalnog stanovanja majke, umrlih lica/osoba prema mjestu stalnog stanovanja umrlog lica/osobe, a sklopljenih brakova prema mjestu stalnog stanovanja mladoženje. Razvedeni brakovi su razvrstani prema posljednjem prebivalištu bračnog para.
4. Stalnim mjestom stanovanja smatra se ono mjesto u kojem je lice/osoba nastanjeno s namjerom da tu stalno živi ("Sl. List SRBiH" 29/77). Međunarodne preporuke definicije stalnog stanovnika zahtijevaju da se lice/osoba koje je odsutno iz svog prethodnog mjesta stanovanja godinu i više ne može smatrati privremeno odsutnim. Pri iskazivanju podataka u biltenu prihvaćena je ova definicija stalnog stanovnika.
5. Vitalni događaji za raseljena i izbjegla lica/osobe i za povratnike koji su izjavili da su u nekom mjestu (općini) Bosne i Hercegovine duže/dulje od godinu dana, prikazani su u tom mjestu (općini). Ako je to mjesto u Republici Srpskoj ili Distriktu Brčko, a u cilju da se svi događaji obuhvate prilikom iskazivanja podataka za cijelu Bosnu i Hercegovinu, u biltenu su ovi podaci iskazani pod kategorijom "iz RS" i "iz Distrikta Brčko", u okviru zbirnih podataka za Federaciju Bosne i Hercegovine
6. Događaji (rođenje, smrt ili vjenčanje) koji se odnose na državljane Bosne i Hercegovine koji su se desili u inostranstvu/inozemstvu, a upisani su u matične knjige na području Federacije BiH, iskazani su u okviru podataka Federacije Bosne i Hercegovine ako je za majku rođenog djeteta, umrlo lice, mladoženju ili bračni par koji se razveo, kao prebivalište navedeno neko mjesto u Bosni i Hercegovini i ako iz prebivališta nisu bili odsutni više od godinu dana. Ako su iz navedenog prebivališta bili odsutni duže/dulje od godinu dana u inostranstvu/inozemstvu, takvi događaji nisu obuhvaćeni podacima u ovom biltenu.
7. Podaci koji se odnose na ona naseljena mjesta koja su prema administrativno-teritorijalnoj podjeli bila podijeljena između dva entiteta, u cijelosti su iskazana u okviru Federacije BiH.
8. Dio ovih događaja koji su se desili u 2006 i 2007. godini iskazani su posebno na kraju ovog biltena jer su prikupljeni nakon završetka obrade podataka za 2006 i 2007. godinu.

METHODOLOGICAL EXPLANATIONS

Methodological explanations for using data from this bulletin which have to be considered:

- 1. These bulletin data are related to the Federation of Bosnia and Herzegovina area.*
- 2. Data gathering is carried out monthly and data processing yearly. Report units are register offices.*
- 3. Number of births and stillbirths is given by mother permanent residence place, deaths - by permanent residence place of dead person, and number of the marriages - by groom permanent residence place. Divorces are categorised by last spouse permanent residence place.*
- 4. Permanent residence place is considered as the place which has been taken up by person who intends to live in it permanently. International recommendations of the permanent resident definition request that person absent more than one year from its precedent permanent residence place should not be considered as temporary absent person. This definition is accepted in this bulletin.*
- 5. Vital events of displaced persons, refugees and returned persons who have stated to live in some place in Bosnia and Herzegovina more than one year are registered in that settlements (municipality). If that settlements (municipality) is in Republic Srpska or District Brčko, in order to each event happened in Bosnia and Herzegovina be taken in to consideration, in this bulletin these data are represented in category "from RS" and "District Brčko"- in table related to the Federation of Bosnia and Herzegovina.*
- 6. Events (birth, death or marriage) relate to the citizens of Bosnia and Herzegovina happened abroad but registered in the Federation of Bosnia and Herzegovina, are represented within data of the Federation of Bosnia and Herzegovina if mother of child, dead person, groom or divorced persons have residence place in Bosnia and Herzegovina and if they are not absent from it more than one year. If they have been absent from it more than one year abroad, these events are not represented in this bulletin.*
- 7. Data related to those settlements which were divided between two entities by administrative-territorial division, are completely represented within the Federation of Bosnia and Herzegovina.*
- 8. One part of these events happened in 2006 and 2007 are separately represented at the end of this bulletin because they were gathered after 2006 and 2007 data processing.*

ROĐENJA

BIRTHS

ŽIVOROĐENI PREMA VITALITETU I ŽIVOROĐENI
BIRTHS BY VITALITY AND LIVEBIRTHS

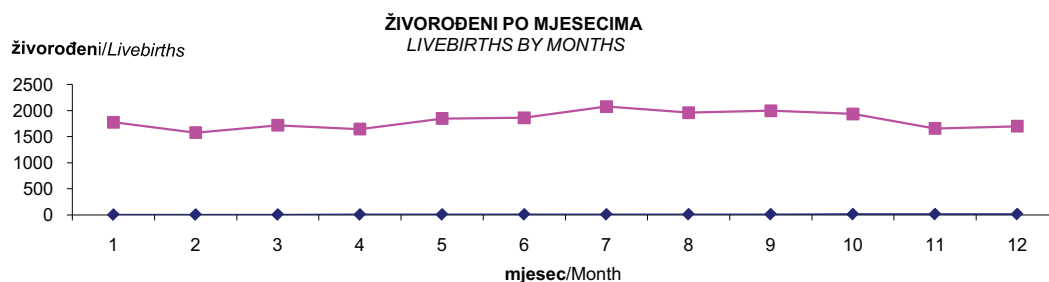
	Rođeni <i>Births</i>			Živorodeni		
	Ukupno Total	živorodeni <i>livebirths</i>	mrtvorodeni <i>stillbirths</i>	muški <i>males</i>	ženski <i>females</i>	u zdravstvenoj ustanovi <i>in medical institution</i>
U FEDERACIJI BiH	21.845	21.715	130	11.293	10.422	21.703
IZ FEDERACIJE BiH	21.755	21.628	127	11.249	10.379	21.616
IZ RS	81	78	3	38	40	78
DISTRIKT BRČKO	9	9	-	6	3	9
IZ FEDERACIJE BIH	21.755	21.628	127	11.249	10.379	21.616
- u gradskim naseljima	11.741	11.668	73	6.127	5.541	11.665
- u ostalim naseljima	10.014	9.960	54	5.122	4.838	9.951

ROĐENI IZ FEDERACIJE BIH U
BIRTHS FROM FEDERATION OF B&H

UKUPNO	1.014	1.013	1	574	439	1.013
Austrija	206	206	-	118	88	206
Hrvatska	201	201	-	110	91	201
Srbija	9	9	-	6	3	9
Makedonija	1	1	-	1	-	1
Slovenija	69	69	-	40	29	69
Njemačka	155	155	-	96	59	155
Švicarska	128	128	-	67	61	128
Ostale evropske / evropske zemlje	218	217	1	124	93	217
Vanevropske / Izvanevropske zemlje	27	27	-	12	15	27

ŽIVOROĐENI PO
LIVEBIRTHS PER

	Svega <i>Total</i>	Januar/ Siječanj <i>January</i>	Februar / Veljača <i>February</i>	Mart/ Ožujak <i>March</i>	April/ Travanj <i>April</i>	Maj/ Svibanj <i>May</i>
SVEGA	21.715	1.774	1.576	1.716	1.643	1.844
DNEVNI PROSJEK	59	57	56	55	55	59
INDEKS DNEVNOG PROSJEKA (Baza 100 = dnevni godišnji prosjek)	100	97	95	93	93	100



PREMA SPOLU, MJESTU POROĐAJA I BRAČNOSTI
BY SEX, BIRTH PLACE AND LEGITIMATE AND ILLEGITIMATE LIVEBIRTHS

<i>Livebirths</i>				
<i>na drugom mjestu in other place</i>				
<i>sa stručnom pomoći with medical assistance</i>	<i>bez stručne pomoći no medical assistance</i>	<i>bračno legitimate</i>	<i>vanbračno illegitimate</i>	
7	5	19.784	1.931	<i>IN THE FEDERATION OF B&H</i>
7	5	19.713	1.915	<i>FROM THE FEDERATION OF B&H</i>
-	-	62	16	<i>FROM RS</i>
-	-	9	-	<i>DISTRICT BRČKO</i>
7	5	19.713	1.915	<i>FROM THE FEDERATION OF B&H</i>
2	1	10.456	1.212	<i>urban settlements</i>
5	4	9.257	703	<i>rural settlements</i>

INOZEMSTVU PO ZEMLJAMA RODENJA DJETETA
ABROAD BY COUNTRIES OF CHILD BIRTH

-	-	949	64	<i>TOTAL</i>
-	-	189	17	<i>Austria</i>
-	-	193	8	<i>Croatia</i>
-	-	9	-	<i>Serbia</i>
-	-	-	1	<i>Macedonia</i>
-	-	64	5	<i>Slovenia</i>
-	-	139	16	<i>Germany</i>
-	-	125	3	<i>Swiss</i>
-	-	204	13	<i>Other European countries</i>
-	-	26	1	<i>Out European countries</i>

MJESECIMA
MONTHS

<i>Juni/ Lipanj June</i>	<i>Juli/ Srpanj July</i>	<i>August/ Kolovoz August</i>	<i>Septembar/ Rujan September</i>	<i>Oktobar/ Listopad October</i>	<i>Novembar/ Studenj November</i>	<i>Decembar/ Prosinac December</i>	
1.858	2.073	1.956	1.993	1.931	1.654	1.697	<i>TOTAL</i>
62	67	63	66	62	55	55	<i>DAILY AVERAGE</i>
105	114	107	112	105	93	93	<i>DAILY AVERAGE INDEX (Base 100 = daily year average)</i>

ŽIVOROĐENI PREMA STAROSTI I GODINI ROĐENJA MAJKE, BRAČNOM STATUSU I REDU ROĐENJA
LIVEBIRTHS BY AGE AND BIRTH YEAR OF MOTHER, MARRIAGE STATUS AND BIRTHS ORDER

Starost <i>Age</i>	Godina rođenja majke <i>Mother birth year</i>	Ukupno <i>Total</i>	Bračni status <i>Marital status</i>		Red rođenja <i>Births order</i>					
			bračno <i>legitimate</i>	vanbračno <i>illegitimate</i>	prvo <i>first</i>	drugo <i>second</i>	treće <i>third</i>	četvrto <i>fourth</i>	peto + <i>fifth +</i>	nepoznato <i>unknown</i>
UKUPNO		21.715	19.784	1.931	10.632	7.584	2.479	655	352	13
<i>TOTAL</i>										
14		2	-	2	2	-	-	-	-	-
	1993	1	-	1	1	-	-	-	-	-
	1992	1	-	1	1	-	-	-	-	-
15		27	-	27	27	-	-	-	-	-
	1992	10	-	10	10	-	-	-	-	-
	1991	17	-	17	17	-	-	-	-	-
16		90	29	61	87	3	-	-	-	-
	1991	39	11	28	37	2	-	-	-	-
	1990	51	18	33	50	1	-	-	-	-
17		184	94	90	172	10	2	-	-	-
	1990	82	39	43	77	5	-	-	-	-
	1989	102	55	47	95	5	2	-	-	-
18		355	254	101	323	29	2	-	-	1
	1989	140	86	54	123	17	-	-	-	-
	1988	215	168	47	200	12	2	-	-	1
19		701	558	143	622	73	6	-	-	-
	1988	337	256	81	301	33	3	-	-	-
	1987	364	302	62	321	40	3	-	-	-
20		894	780	114	788	93	12	-	1	-
	1987	442	381	61	394	40	7	-	1	-
	1986	452	399	53	394	53	5	-	-	-
21		1.129	1.007	122	895	211	22	1	-	-
	1986	559	496	63	453	96	10	-	-	-
	1985	570	511	59	442	115	12	1	-	-
22		1.266	1.140	126	941	281	40	3	-	1
	1985	640	575	65	473	148	19	-	-	-
	1984	626	565	61	468	133	21	3	-	1
23		1.371	1.264	107	893	415	50	9	3	1
	1984	702	649	53	473	201	26	2	-	-
	1983	669	615	54	420	214	24	7	3	1
24		1.543	1.425	118	907	551	78	7	-	-
	1983	783	729	54	468	267	45	3	-	-
	1982	760	696	64	439	284	33	4	-	-
25		1.553	1.455	98	814	617	101	16	4	1
	1982	791	744	47	434	298	50	7	1	1
	1981	762	711	51	380	319	51	9	3	-
26		1.607	1.522	85	749	696	143	15	3	1
	1981	854	806	48	406	365	70	10	2	1
	1980	753	716	37	343	331	73	5	1	-
27		1.496	1.411	85	639	673	145	23	13	3
	1980	812	768	44	357	362	73	14	5	1
	1979	684	643	41	282	311	72	9	8	2

ŽIVOROĐENI PREMA STAROSTI I GODINI ROĐENJA MAJKE, BRAČNOM STATUSU I REDU ROĐENJA (nastavak)
LIVE BIRTHS BY AGE AND BIRTH YEAR OF MOTHER, MARRIAGE STATUS AND BIRTHS ORDER (continued)

Starost <i>Age</i>	Godina rođenja majke <i>Mother birth year</i>	Ukupno <i>Total</i>	Bračni status <i>Marital status</i>		Red rođenja <i>Births order</i>					
			bračno <i>legitimate</i>	vanbračno <i>illegitimate</i>	prvo <i>first</i>	drugo <i>second</i>	treće <i>third</i>	četvrto <i>fourth</i>	peto + <i>fifth +</i>	nepoznato <i>unknown</i>
28		1.422	1.359	63	551	658	165	29	19	-
	1979	767	731	36	297	359	86	16	9	-
	1978	655	628	27	254	299	79	13	10	-
29		1.332	1.252	80	500	592	184	36	20	-
	1978	691	655	36	268	309	90	15	9	-
	1977	641	597	44	232	283	94	21	11	-
30		1.159	1.091	68	384	511	193	54	15	2
	1977	619	587	32	208	266	101	37	7	-
	1976	540	504	36	176	245	92	17	8	2
31		1.081	1.009	72	307	483	216	49	26	-
	1976	586	543	43	157	272	115	26	16	-
	1975	495	466	29	150	211	101	23	10	-
32		908	850	58	238	384	211	53	22	-
	1975	471	446	25	121	202	107	26	15	-
	1974	437	404	33	117	182	104	27	7	-
33		790	733	57	162	329	199	69	30	1
	1974	440	404	36	86	193	110	36	14	1
	1973	350	329	21	76	136	89	33	16	-
34		658	617	41	146	262	155	58	37	-
	1973	348	326	22	86	132	80	30	20	-
	1972	310	291	19	60	130	75	28	17	-
35		532	483	49	111	195	158	44	24	-
	1972	300	273	27	60	105	100	25	10	-
	1971	232	210	22	51	90	58	19	14	-
36		387	346	41	92	136	102	41	16	-
	1971	207	182	25	51	78	49	22	7	-
	1970	180	164	16	41	58	53	19	9	-
37		346	314	32	74	122	86	38	26	-
	1970	188	173	15	44	63	48	21	12	-
	1969	158	141	17	30	59	38	17	14	-
38		236	208	28	50	70	63	30	23	-
	1969	118	103	15	25	29	37	18	9	-
	1968	118	105	13	25	41	26	12	14	-
39		196	183	13	47	65	46	22	16	-
	1968	116	108	8	26	42	23	12	13	-
	1967	80	75	5	21	23	23	10	3	-
40		136	118	18	23	40	38	20	15	-
	1967	78	71	7	14	19	24	13	8	-
	1966	58	47	11	9	21	14	7	7	-

ŽIVOROĐENI PREMA STAROSTI I GODINI ROĐENJA MAJKE, BRAČNOM STATUSU I REDU ROĐENJA (nastavak)
LIVEBIRTHS BY AGE AND BIRTH YEAR OF MOTHER, MARRIAGE STATUS AND BIRTHS ORDER (continued)

Starost <i>Age</i>	Godina rođenja majke <i>Mother birth year</i>	Ukupno <i>Total</i>	Bračni status <i>Marital status</i>		Red rođenja <i>Births order</i>					
			bračno <i>legitimate</i>	vanbračno <i>illegitimate</i>	prvo <i>first</i>	drugo <i>second</i>	treće <i>third</i>	četvrto <i>fourth</i>	peto + <i>fifth +</i>	nepoznato <i>unknown</i>
41		95	88	7	24	25	21	14	11	-
	1966	47	44	3	12	14	8	8	5	-
	1965	48	44	4	12	11	13	6	6	-
42		66	61	5	8	21	12	12	13	-
	1965	42	41	1	7	16	8	5	6	-
	1964	24	20	4	1	5	4	7	7	-
43		26	22	4	5	7	9	2	3	-
	1964	17	15	2	3	3	8	1	2	-
	1963	9	7	2	2	4	1	1	1	-
44		18	14	4	1	5	4	3	5	-
	1963	11	9	2	1	3	3	3	1	-
	1962	7	5	2	-	2	1	-	4	-
45		12	10	2	5	4	1	1	1	-
	1962	5	5	-	2	2	1	-	-	-
	1961	7	5	2	3	2	-	1	1	-
46		10	10	-	3	-	4	2	1	-
	1961	4	4	-	2	-	-	1	1	-
	1960	6	6	-	1	-	4	1	-	-
47		2	1	1	-	-	-	-	2	-
	1960	2	1	1	-	-	-	-	2	-
48		3	3	-	-	1	1	1	-	-
	1958	3	3	-	-	1	1	1	-	-
Nepoznato		82	73	9	42	22	10	3	3	2
Unknown	9999	82	73	9	42	22	10	3	3	2
		21.715	19.784	1.931	10632	7584	2479	655	352	13

ŽIVOROĐENI PREMA STAROSTI MAJKE, SPOLU DJETETA I REDU ROĐENJA ŽIVOROĐENE DJECE
LIVEBIRTHS BY MOTHER AGE, CHILD SEX AND THE BIRTH ORDER OF LIVEBIRTHS

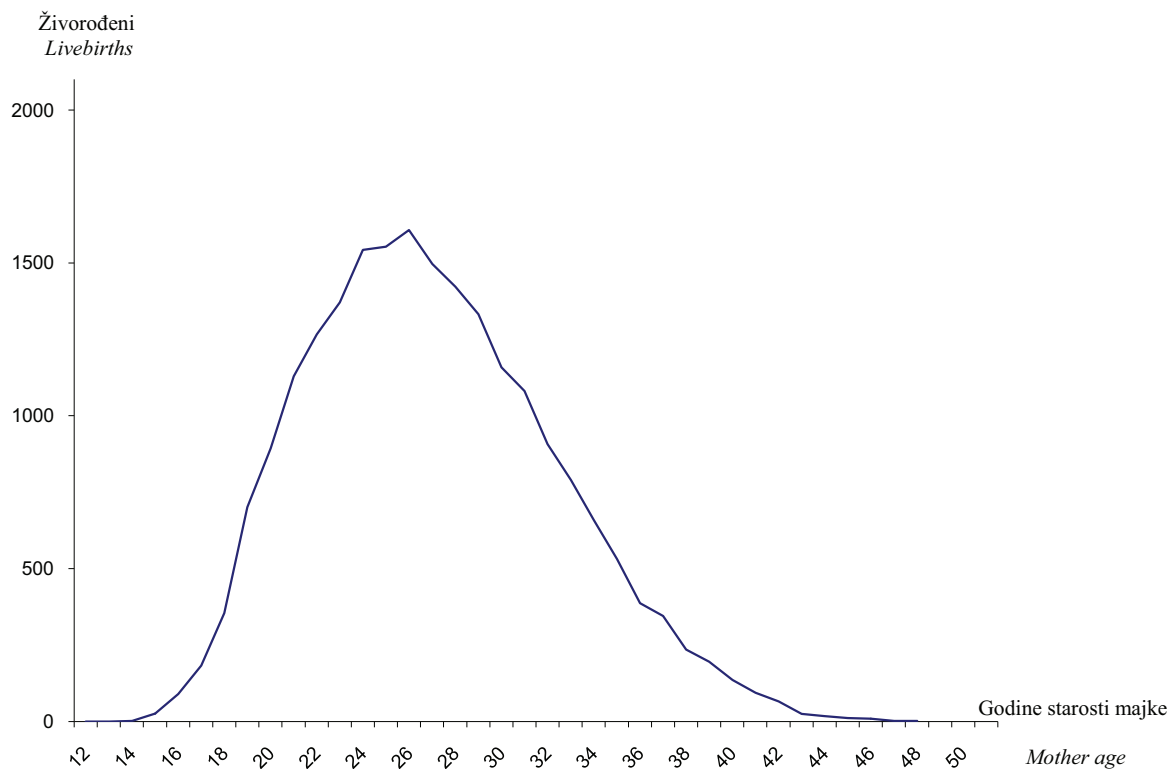
Starost majke <i>Mother age</i>	Spol djeteta <i>child sex</i>	Ukupno <i>Total</i>	Prvo <i>First</i>	Drugo <i>Second</i>	Treće <i>Third</i>	Četvrto <i>Fourth</i>	Peto <i>Fifth</i>	Šesto <i>Sixth</i>	Sedmo <i>Seventh</i>	Osmo <i>Eighth</i>	Deveto + <i>Nineth +</i>	Nepoznato <i>Unknown</i>	Stopa maskuliniteta <i>Sex ratio</i>
UKUPNO	ukupno¹⁾	21.715	10.632	7.584	2.479	655	202	81	40	10	19	13	108,4
<i>TOTAL</i>	muški ²⁾	11.293	5.609	3.940	1.242	318	104	38	22	4	9	7	
	ženski ³⁾	10.422	5.023	3.644	1.237	337	98	43	18	6	10	6	
ispod 15	ukupno	2	2	-	-	-	-	-	-	-	-	-	100,0
	muški	1	1	-	-	-	-	-	-	-	-	-	
	ženski	1	1	-	-	-	-	-	-	-	-	-	
15-19	ukupno	1.357	1.231	115	10	-	-	-	-	-	-	1	111,4
	muški	715	661	50	4	-	-	-	-	-	-	-	
	ženski	642	570	65	6	-	-	-	-	-	-	1	
20-24	ukupno	6.203	4.424	1.551	202	20	2	2	-	-	-	2	106,6
	muški	3.201	2.309	791	87	10	1	1	-	-	-	2	
	ženski	3.002	2.115	760	115	10	1	1	-	-	-	-	
25-29	ukupno	7.410	3.253	3.236	738	119	42	12	4	1	-	5	111,7
	muški	3.910	1.737	1.715	360	62	24	6	2	1	-	3	
	ženski	3.500	1.516	1.521	378	57	18	6	2	-	-	2	
30-34	ukupno	4.596	1.237	1.969	974	283	69	33	17	7	4	3	104,2
	muški	2.345	645	1.005	498	130	36	16	10	2	2	1	
	ženski	2.251	592	964	476	153	33	17	7	5	2	2	
35-39	ukupno	1.697	374	588	455	175	56	24	16	1	8	-	109,2
	muški	886	201	310	240	89	26	8	7	1	4	-	
	ženski	811	173	278	215	86	30	16	9	-	4	-	
40-44	ukupno	341	61	98	84	51	27	9	3	1	7	-	105,4
	muški	175	30	53	45	24	11	6	3	-	3	-	
	ženski	166	31	45	39	27	16	3	-	1	4	-	
45-49	ukupno	27	8	5	6	4	4	-	-	-	-	-	107,7
	muški	14	3	3	2	2	4	-	-	-	-	-	
	ženski	13	5	2	4	2	-	-	-	-	-	-	
nepoznato	ukupno	82	42	22	10	3	2	1	-	-	-	2	127,8
<i>unknown</i>	muški	46	22	13	6	1	2	1	-	-	-	1	
	ženski	36	20	9	4	2	-	-	-	-	-	1	

¹⁾ total

²⁾ males

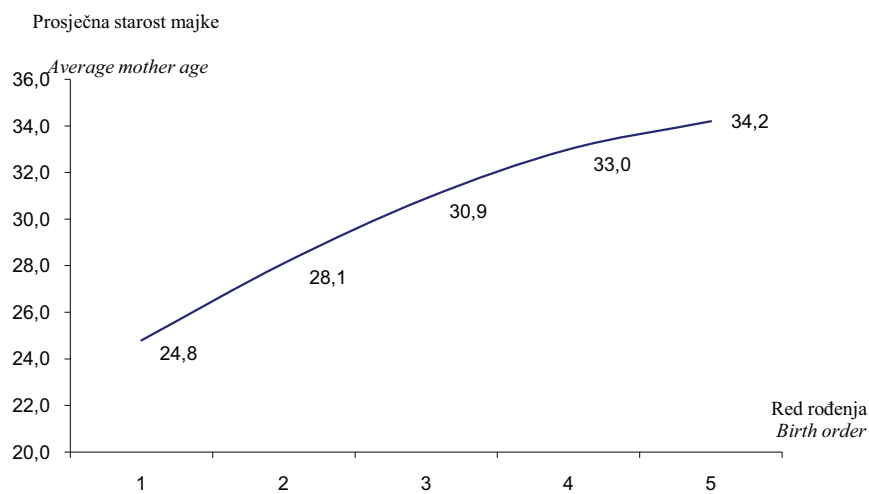
³⁾ females

BROJ ŽIVOROĐENIH PREMA STAROSTI MAJKE
LIVEBIRTHS BY MOTHER AGE



PROSJEČNA STAROST MAJKE PREMA REDU ROĐENJA ŽIVOROĐENE DJECE
AVERAGE MOTHER AGE BY BIRTH ORDER OF LIVEBIRTHS

Prosječna starost majke Average mother age	Red rođenja živorođenog djeteta Birth order of the livebirths				
	prvo first	drugo second	treće third	četvrto fourth	peto i više fifth and more
	24,8	28,1	30,9	33,0	34,2



ŽIVORODENA BRAČNA DJECA PREMA ETNIČKOJ PRIPADNOSTI MAJKI I ETNIČKOJ PRIPADNOSTI OČEVA
LEGITIMATE LIVEBIRTHS BY MOTHER ETHNIC AFFILIATION TO FATHER ETHNIC AFFILIATION

Etnička pripadnost majke <i>Mother ethnic affiliation</i>	Etnička pripadnost oca <i>Father ethnic affiliation</i>							
	Ukupno <i>Total</i>	Bošnjaci <i>Bosniacs</i>	Hrvati <i>Croats</i>	Srbi <i>Serbs</i>	Ostali <i>Others</i>	Nisu se etnički izjasnili <i>No ethnic statement</i>	Regionalna pripadnost <i>Regional affiliation</i>	Nepoznata <i>Unknown</i>
UKUPNO	19.784	16.252	3.150	149	114	33	48	38
<i>TOTAL</i>								
Bošnjakinje	16.258	16.129	65	12	25	7	9	11
<i>Bosniacs</i>								
Hrvatice	3.129	59	3.047	13	1	3	2	4
<i>Croats</i>								
Srпкиnje	179	25	23	122	4	1	4	-
<i>Serbs</i>								
Ostale	120	25	8	1	84	-	1	1
<i>Others</i>								
Nisu se etnički izjasnile	31	4	5	-	-	22	-	-
<i>No ethnic statement</i>								
Regionalna pripadnost	41	7	2	-	-	-	32	-
<i>Regional affiliation</i>								
Nepoznata	26	3	-	1	-	-	-	22
<i>Unknown</i>								

ŽIVOROĐENA BRAČNA DJECA PREMA TRAJANJU BRAKA I REDU ROĐENJA DJETETA
LEGITIMATE LIVEBIRTHS CHILDREN BY MARRIAGE DURATION AND CHILD BIRTH ORDER

Trajanje braka <i>Marriage duration</i>	Ukupno <i>Total</i>	Prvo <i>First</i>	Drugo <i>Second</i>	Treće <i>Third</i>	Četvrto <i>Fourth</i>	Peto <i>Fifth</i>	Šesto <i>Sixth</i>	Sedmo <i>Seventh</i>	Osmo <i>Eighth</i>	Deveto i više <i>Ninth and more</i>	Nepoznato <i>Unknown</i>
UKUPNO	19.784	9.661	7.047	2.253	562	155	58	25	7	5	11
<i>TOTAL</i>											
ispod 1godine <i>under 1 year</i>	4.742	4.700	42	-	-	-	-	-	-	-	-
1 godina <i>1 year</i>	3.297	2.890	370	37	-	-	-	-	-	-	-
2 godina <i>2 years</i>	1.811	988	763	55	5	-	-	-	-	-	-
3 godina <i>3 years</i>	1.485	438	946	91	9	1	-	-	-	-	-
4 godina <i>4 years</i>	1.369	196	1.042	121	9	1	-	-	-	-	-
5 godina <i>5 years</i>	1.284	147	970	153	13	1	-	-	-	-	-
6 godina <i>6 years</i>	1.161	76	871	191	16	5	1	1	-	-	-
7 godina <i>7 years</i>	1.068	54	702	260	40	10	2	-	-	-	-
8 godina <i>8 years</i>	687	39	397	202	34	8	4	2	-	1	-
9 godina <i>9 years</i>	632	18	314	234	50	13	2	1	-	-	-
10 - 14 godina <i>10-14 years</i>	1.601	52	528	685	245	51	24	11	5	-	-
15-19 godina <i>15-19 years</i>	428	11	53	180	109	45	16	9	2	3	-
20 i više godina <i>20 and more years</i>	88	2	7	28	24	18	7	1	-	1	-
Nepoznato <i>Unknown</i>	131	50	42	16	8	2	2	-	-	-	11

MRTVOROĐENI PREMA STAROSTI MAJKE, SPOLU DJETETA I REDU ROĐENJA MRTVOROĐENE DJECE
STILLBIRTHS BY MOTHER AGE, CHILD SEX AND BIRTH ORDER OF STILLBIRTHS

Starost majke <i>Mother age</i>	Pol djeteta <i>Child sex</i>	Ukupno <i>Total</i>	Prvo <i>First</i>	Drugo <i>Second</i>	Treće <i>Third</i>	Četvrto i više <i>Fourth and more</i>	Nepo- znato <i>Un- known</i>	Mjesto porođaja <i>Posternity place</i>			Mrtvorodeni na 1000 živorodjenih <i>Stillbirths per 1000 livebirths</i>
								porodilište/ rodilište, bolnica <i>hospital</i>	na drugom mjestu <i>in other place</i>		
									uz stručnu pomoć <i>with medical assistance</i>	bez stručne pomoći <i>no medical assistance</i>	
UKUPNO	ukupno¹⁾	130	123	6	1	-	-	129	-	1	6,0
<i>TOTAL</i>	muški ²⁾	73	70	2	1	-	-	73	-	-	6,5
	ženski ³⁾	57	53	4	-	-	-	56	-	1	5,5
do 20 g	ukupno	11	11	-	-	-	-	11	-	-	8,1
<i>under 20</i>	muški	4	4	-	-	-	-	4	-	-	5,6
<i>years</i>	ženski	7	7	-	-	-	-	7	-	-	10,9
20-24	ukupno	25	25	-	-	-	-	25	-	-	4,0
	muški	16	16	-	-	-	-	16	-	-	5,0
	ženski	9	9	-	-	-	-	9	-	-	3,0
25-29	ukupno	47	46	-	1	-	-	47	-	-	6,3
	muški	29	28	-	1	-	-	29	-	-	7,4
	ženski	18	18	-	-	-	-	18	-	-	5,1
30-34	ukupno	26	21	5	-	-	-	26	-	-	5,7
	muški	14	12	2	-	-	-	14	-	-	6,0
	ženski	12	9	3	-	-	-	12	-	-	5,3
35-39	ukupno	17	16	1	-	-	-	17	-	-	10,0
	muški	8	8	-	-	-	-	8	-	-	9,0
	ženski	9	8	1	-	-	-	9	-	-	11,1
40-44	ukupno	4	4	-	-	-	-	3	-	1	11,7
	muški	2	2	-	-	-	-	2	-	-	11,4
	ženski	2	2	-	-	-	-	1	-	1	12,1

¹⁾ total

²⁾ males

³⁾ females

BROJ DJECE ROĐENE VIŠESTRUKIM POROĐAJIMA PREMA STAROSTI MAJKE, SPOLU DJETETA, VRSTI I VITALITETU
NUMBER OF CHILDREN BORN ON MANIFOLD POSTERITIES BY MOTHER AGE, CHILD SEX, TYPE AND VITALITY

Starost majke <i>Mother age</i>	Spol djeteta <i>Child sex</i>	Ukupno <i>total</i>			Dvostruki porođaj <i>Twins</i>			Trostruki i više <i>Triples and more</i>		
		ukupno <i>Total</i>	živorodeni <i>Livebirths</i>	mrtvorodeni <i>Stillbirths</i>	ukupno <i>Total</i>	živorodeni <i>Livebirths</i>	mrtvorodeni <i>Stillbirths</i>	ukupno <i>Total</i>	živorodeni <i>Livebirths</i>	mrtvorodeni <i>Stillbirths</i>
UKUPNO	ukupno¹⁾	546	530	16	528	512	16	18	18	-
<i>TOTAL</i>	muški ²⁾	261	253	8	250	242	8	11	11	-
	ženski ³⁾	285	277	8	278	270	8	7	7	-
15-19	ukupno	6	6	-	6	6	-	-	-	-
	muški	2	2	-	2	2	-	-	-	-
	ženski	4	4	-	4	4	-	-	-	-
20-24	ukupno	135	134	1	126	125	1	9	9	-
	muški	58	58	-	50	50	-	8	8	-
	ženski	77	76	1	76	75	1	1	1	-
25-29	ukupno	183	179	4	180	176	4	3	3	-
	muški	94	91	3	93	90	3	1	1	-
	ženski	89	88	1	87	86	1	2	2	-
30-34	ukupno	141	132	9	138	129	9	3	3	-
	muški	63	58	5	63	58	5	-	-	-
	ženski	78	74	4	75	71	4	3	3	-
35-39	ukupno	68	66	2	68	66	2	-	-	-
	muški	34	34	-	34	34	-	-	-	-
	ženski	34	32	2	34	32	2	-	-	-
40-44	ukupno	10	10	-	10	10	-	-	-	-
	muški	8	8	-	8	8	-	-	-	-
	ženski	2	2	-	2	2	-	-	-	-
45-49	ukupno	3	3	-	-	-	-	3	3	-
	muški	2	2	-	-	-	-	2	2	-
	ženski	1	1	-	-	-	-	1	1	-

¹⁾ *total*

²⁾ *males*

³⁾ *females*

UMRLE OSOBE

DEATHS

UMRLI PREMA SPOLU, LIJEČENJU, MJESTU SMRTI
NUMBER OF DEATHS BY SEX, CURE, PLACE OF DEATH

PREGLED UKUPNOG
THE OVERVIEW

	Ukupno <i>Total</i>	Spol <i>Sex</i>		Liječenje <i>Cure</i>		Mjesto smrti <i>Place of death</i>		
		muški <i>Males</i>	ženski <i>Females</i>	liječeni <i>Treated</i>	nisu liječeni <i>Not treated</i>	u zdravstvenoj ustanovi <i>In medical institution</i>	ustanova za smještaj <i>Institution for accommodation</i>	stan i drugo mjesto <i>Flat and other place</i>
U FEDERACIJI BiH	19.428	10.005	9.423	17.739	1.689	8.626	524	10.278
IZ FEDERACIJE BiH	19.280	9.921	9.359	17.606	1.674	8.513	520	10.247
IZ RS	120	65	55	109	11	88	4	28
DISTRIKT BRČKO	28	19	9	24	4	25	-	3
IZ FEDERACIJE BiH	19.280	9.921	9.359	17.606	1.674	8.513	520	10.247
-u gradskim naseljima	10.169	5.161	5.008	9.360	809	4.749	423	4.997
- u ostalim naseljima	9.111	4.760	4.351	8.246	865	3.764	97	5.250

UMRLI U INOZEMSTVU
DEATHS ABROAD

	Ukupno <i>Total</i>	Spol <i>Sex</i>		Liječenje <i>Cure</i>		Mjesto smrti <i>Place of death</i>		
		muški <i>Males</i>	ženski <i>Females</i>	liječeni <i>Treated</i>	nisu liječeni <i>Not treated</i>	u zdravstvenoj ustanovi <i>In medical institution</i>	ustanova za smještaj <i>Institution for accommodation</i>	stan i dru- go mjesto <i>Flat and other place</i>
UKUPNO	590	374	216	486	104	313	2	275
Austrija	50	36	14	39	11	30	-	20
Hrvatska	226	134	92	185	41	129	2	95
Crna Gora	3	2	1	2	1	-	-	3
Srbija	67	35	32	58	9	32	-	35
Slovenija	19	16	3	17	2	15	-	4
Makedonija	5	3	2	4	1	1	-	4
Njemačka	88	61	27	75	13	47	-	41
Švicarska	17	12	5	14	3	12	-	5
Ostale evrop./europs.z	84	52	32	68	16	38	-	46
Vanevrop./Izvaneurop.z	31	23	8	24	7	9	-	22

I KO JE USTASNOVIO SMRT I UMRLA DOJENČAD PO SPOLU
AND WHO APPOINTED DEATH, AND INFANT AND INFANT DEATHS BY SEX

BROJA UMRLIH
OF DEATHS

Ko je utvrdio smrt <i>Who appointed death</i>					Umrla dojenčad <i>Infant deaths</i>		
mrtvozornik dr. medicine <i>Coroner- physician</i>	mrtvozornik drugi zdravstveni radnik <i>Coroner- med.pers.</i>	obduktor <i>Men of post mort.</i>	doktor medicine <i>Physician</i>	uzrok smrti neutvrđen <i>Cause of death isunk.</i>	muški <i>Males</i>	ženski <i>Females</i>	
11.483	783	475	6.545	142	114	79	IN THE FEDERATION OF B&H
11.379	778	464	6.517	142	111	79	<i>FROM THE FEDERATION OF B&H</i>
84	4	8	24	-	3	0	<i>FROM RS</i>
20	1	3	4	-	-	-	<i>DISTRICT BRČKO</i>
11.379	778	464	6.517	142	111	79	FROM THE FEDERATION OF B&H
5.881	351	285	3.626	26	69	43	<i>urban settlements</i>
5.498	427	179	2.891	116	42	36	<i>rural settlements</i>

PO ZEMLJAMA
BY COUNTRIES

Ko je utvrdio smrt <i>Who appointed death</i>					Umrla dojenčad <i>Infant deaths</i>		
mrtvozornik dr. medicine <i>Coroner- physician</i>	mrtvozornik drugi zdravstveni radnik <i>Coroner- med.pers.</i>	obduktor <i>Men of post mort.</i>	doktor medicine <i>Physician</i>	uzrok smrti neutvrđen <i>Cause of death isunk.</i>	muški <i>Males</i>	ženski <i>Females</i>	
365	16	13	153	43	1	2	<i>TOTAL</i>
33	2	1	7	7	-	-	<i>Austria</i>
112	2	3	87	22	-	2	<i>Croatia</i>
2	-	-	1	-	-	-	<i>Montenegro</i>
46	4	1	15	1	-	-	<i>Serbia</i>
15	-	1	3	-	-	-	<i>Slovenia</i>
3	-	-	2	-	-	-	<i>Macedonia</i>
68	1	1	15	3	-	-	<i>Germany</i>
13	-	-	1	3	-	-	<i>Swiss</i>
55	4	5	16	4	1	-	<i>Other Europe an countries</i>
18	3	1	6	3	-	-	<i>Out Europe an countries</i>

UMRLI PO STAROSTI, GODINI ROĐENJA I SPOLU
DEATHS BY AGE, BIRTH YEAR AND SEX

Starost Age	God.rođenja Birth year	Ukupno Total	Muški Males	Ženski Females	Starost Age	God.rođenja Birth year	Ukupno Total	Muški Males	Ženski Females
0		193	114	79	19		22	20	2
	2007	167	96	71		1988	9	8	1
	2006	26	18	8		1987	13	12	1
1		9	6	3	20		15	10	5
	2006	7	4	3		1987	10	6	4
	2005	2	2	-		1986	5	4	1
2		6	1	5	21		18	12	6
	2005	1	-	1		1986	8	6	2
	2004	5	1	4		1985	10	6	4
3		7	3	4	22		18	11	7
	2004	4	2	2		1985	7	4	3
	2003	3	1	2		1984	11	7	4
4		6	3	3	23		20	15	5
	2003	4	2	2		1984	8	4	4
	2002	2	1	1		1983	12	11	1
5		5	2	3	24		22	16	6
	2002	4	2	2		1983	12	7	5
	2001	1	-	1		1982	10	9	1
6		5	2	3	25		12	6	6
	2001	1	-	1		1982	6	3	3
	2000	4	2	2		1981	6	3	3
7		9	2	7	26		23	15	8
	2000	1	-	1		1981	9	6	3
	1999	8	2	6		1980	14	9	5
8		3	2	1	27		30	25	5
	1998	3	2	1		1980	12	10	2
9		2	2	-		1979	18	15	3
	1998	1	1	-	28		19	16	3
	1997	1	1	-		1979	12	11	1
10		3	1	2		1978	7	5	2
	1997	2	1	1	29		27	17	10
	1996	1	-	1		1978	14	9	5
11		4	3	1		1977	13	8	5
	1996	2	1	1	30		23	15	8
	1995	2	2	-		1977	14	10	4
12		4	2	2		1976	9	5	4
	1995	2	1	1	31		15	9	6
	1994	2	1	1		1976	6	3	3
13		2	2	-		1975	9	6	3
	1994	1	1	-	32		19	9	10
	1993	1	1	-		1975	9	5	4
14		6	4	2		1974	10	4	6
	1993	3	1	2	33		24	17	7
	1992	3	3	-		1974	12	8	4
15		10	6	4		1973	12	9	3
	1992	5	2	3	34		32	19	13
	1991	5	4	1		1973	17	11	6
16		7	5	2		1972	15	8	7
	1991	1	1	-	35		24	16	8
	1990	6	4	2		1972	11	7	4
17		12	9	3		1971	13	9	4
	1990	7	4	3	36		26	16	10
	1989	5	5	-		1971	14	12	2
18		19	12	7		1970	12	4	8
	1989	13	10	3	37		32	23	9
	1988	6	2	4		1970	18	12	6
						1969	14	11	3

UMRLI PO STAROSTI, GODINI RODENJA I SPOLU (nastavak)
DEATHS BY AGE, BIRTH YEAR AND SEX (continued)

Starost Age	God.rođenja Birth year	Ukupno Total	Muški Males	Ženski Females	Starost Age	God.rođenja Birth year	Ukupno Total	Muški Males	Ženski Females
38		34	20	14	57		256	151	105
	1969	24	14	10		1950	127	67	60
39	1968	10	6	4	58	1949	129	84	45
		35	23	12		1949	145	99	46
40	1967	23	14	9	59	1948	109	76	33
		52	37	15		1948	131	87	44
41	1966	30	23	7	60	1947	97	63	34
		53	33	20		1947	288	177	111
42	1966	34	19	15	61	1946	130	82	48
	1965	19	14	5		1946	124	87	37
43	1964	42	25	17	62	1945	94	67	27
		65	39	26		1945	260	152	108
44	1964	37	20	17	63	1944	140	85	55
	1963	26	17	9		1944	120	67	53
45		79	45	34	64	1943	151	85	66
	1963	37	21	16		1943	325	190	135
46	1962	42	24	18	65	1942	171	98	73
	1962	72	48	24		1942	154	92	62
47	1961	35	21	14	66	1941	199	120	79
		109	65	44		1941	157	98	59
48	1960	53	29	24	67	1940	216	129	87
		110	64	46		1940	225	132	93
49	1960	55	29	26	68	1939	250	141	109
	1959	55	35	20		1939	547	317	230
50	1958	68	39	29	69	1938	271	157	114
	1958	123	74	49		1938	252	136	116
51	1957	54	31	23	70	1937	334	174	160
		127	82	45		1937	292	169	123
52	1956	80	55	25	71	1936	325	194	131
	1956	86	48	38		1936	321	177	144
53	1955	83	53	30	72	1935	376	220	156
	1955	181	118	63		1935	299	163	136
54	1954	92	57	35	73	1934	371	209	162
	1954	216	147	69		1934	343	185	158
55	1953	123	92	31	74	1933	400	211	189
	1953	93	55	38		1933	350	181	169
56	1952	103	68	35	75	1932	399	209	190
	1952	207	135	72		1932	323	177	146
	1951	82	55	27		1931	400	210	190
	1951	236	160	76		1931	325	174	151
	1950	117	82	35					
	1950	119	78	41					

UMRLI PO STAROSTI, GODINI RODENJA I SPOLU (nastavak)
DEATHS BY AGE, BIRTH YEAR AND SEX (continued)

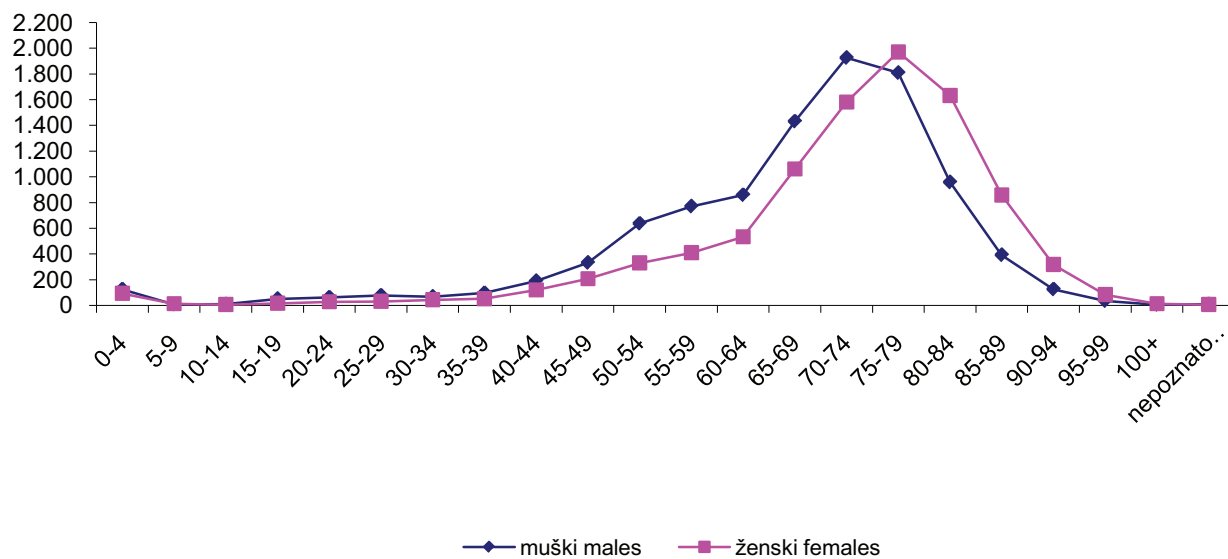
Starost Age	God.rođenja Birth year	Ukupno Total	Muški Males	Ženski Females	Starost Age	God.rođenja Birth year	Ukupno Total	Muški Males	Ženski Females
76	1931	446	212	234	92	1915	63	15	48
	1930	384	190	194		1914	60	19	41
77	1930	403	210	193	93	1914	59	16	43
	1929	409	184	225		1913	31	8	23
78	1929	396	198	198	94	1913	37	8	29
	1928	341	151	190		1912	41	13	28
79	1928	388	168	220	95	1912	27	8	19
	1927	288	112	176		1911	17	6	11
80	1927	338	134	204	96	1911	16	6	10
	1926	287	137	150		1910	17	3	14
81	1926	338	141	197	97	1910	11	4	7
	1925	271	89	182		1909	10	2	8
82	1925	277	98	179	98	1909	3	1	2
	1924	232	90	142		1908	7	2	5
83	1924	263	84	179	99	1908	7	3	4
	1923	192	59	133		1907	5	1	4
84	1923	226	77	149	100	1907	6	2	4
	1922	167	50	117		1906	1	-	1
85	1922	190	65	125	101	1906	2	1	1
	1921	124	40	84		1905	4	2	2
86	1921	195	53	142	102	1905	1	1	-
	1920	175	55	120		103	2	-	2
87	1920	171	59	112	105	1904	1	-	1
	1919	141	51	90		1903	1	-	1
88	1919	105	33	72	108	1902	2	-	2
	1918	53	14	39		1901	2	-	2
89	1918	53	14	39	108	1899	1	1	-
	1917	45	9	36		nepoznato unknown	20 20	12 12	8 8
90	1917	48	13	35	UKUPNO TOTAL 19428 10005 9423				
	1916	38	14	24					
91	1916	37	10	27					
	1915	31	11	20					

UMRLI PREMA STAROSTI I SPOLU
DEATHS BY AGE AND SEX

	ukupno total	0-4	5-9	10-14	15-19	20-24	25-29	30-34	35-39	40-44	45-49	50-54
ukupno / total	19.428	221	24	19	70	93	111	113	151	312	541	969
muški / males	10.005	127	10	12	52	64	79	69	98	191	333	638
ženski / females	9.423	94	14	7	18	29	32	44	53	121	208	331

	55-59	60-64	65-69	70-74	75-79	80-84	85-89	90-94	95-99	100+	nepoznato unknown
	1.181	1.394	2.493	3.507	3.780	2.591	1.252	445	120	21	20
	771	860	1.432	1.926	1.809	959	393	127	36	7	12
	410	534	1.061	1.581	1.971	1.632	859	318	84	14	8

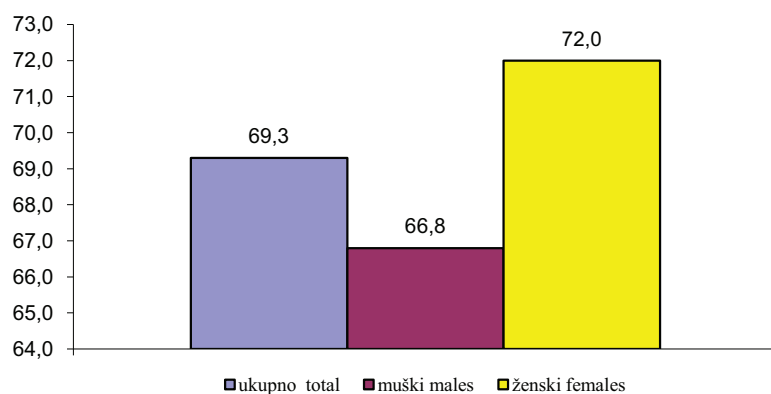
UMRLI PO STAROSTI I SPOLU
DEATHS BY AGE AND SEX



PROSJEČNA STAROST UMRLIH OSOBA
AVERAGE AGE OF DEATHS

Ukupno <i>Total</i>	Muški <i>Males</i>	Ženski <i>Females</i>
69,3	66,8	72,0

PROSJEČNA STAROST UMRLIH OSOBA
AVERAGE AGE OF DEATHS



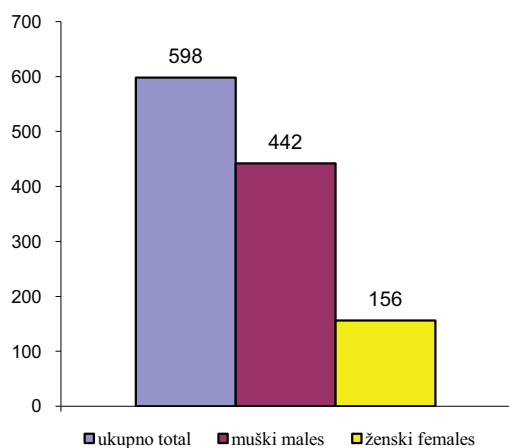
UMRLI PO ETNIČKOJ PRIPADNOSTI
DEATHS BY ETHNIC AFFILIATION

Ukupno <i>Total</i>	Bošnjaci <i>Bosniacs</i>	Hrvati <i>Croats</i>	Srbi <i>Serbs</i>	Ostali <i>Others</i>	Nisu se izjasnili <i>No statement</i>	Regionalna pripadnost <i>Regional affiliation</i>	Nepoznato <i>Unknown</i>
19.428	13.027	4.854	1.256	91	8	65	127

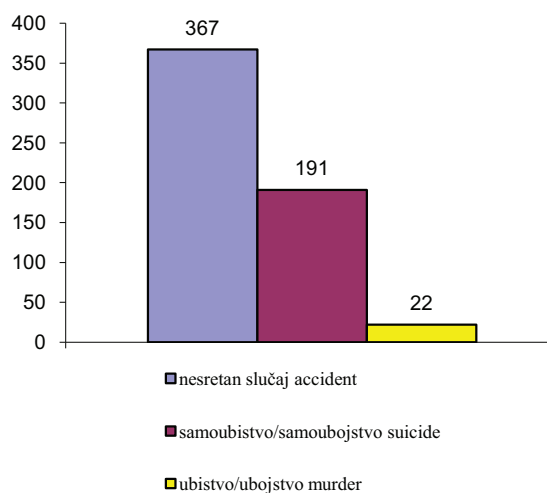
NASILNE SMRTI
VIOLENT DEATHS

UKUPNO <i>TOTAL</i>			Nesretan slučaj <i>Accident</i>			Samoubistvo <i>Suicide</i>			Ubistvo <i>Murder</i>			Nepoznato <i>Unknown</i>		
ukupno <i>Total</i>	muški <i>Males</i>	ženski <i>Females</i>	ukupno <i>Total</i>	muški <i>Males</i>	ženski <i>Females</i>	ukupno <i>Total</i>	muški <i>Males</i>	ženski <i>Females</i>	ukupno <i>Total</i>	muški <i>Males</i>	ženski <i>Females</i>	ukupno <i>Total</i>	muški <i>Males</i>	ženski <i>Females</i>
598	442	156	367	288	79	191	129	62	35	22	13	5	3	2

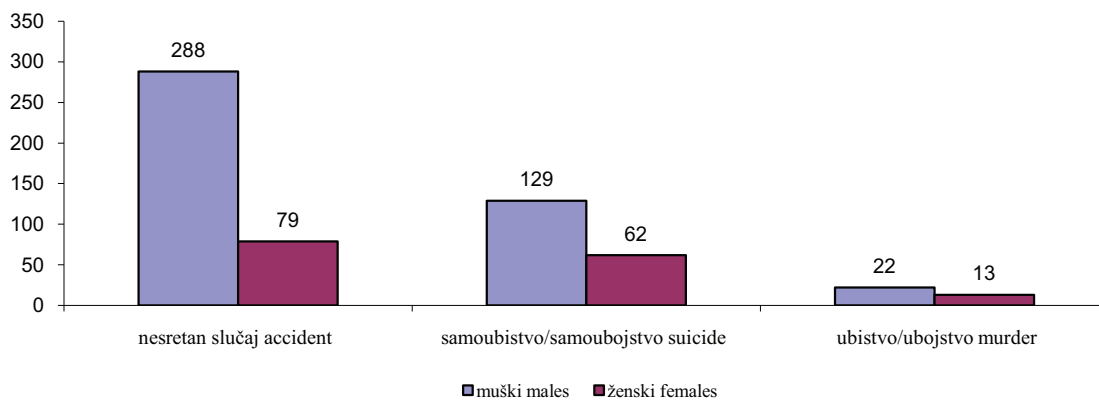
NASILNE SMRTI PREMA SPOLU
VIOLENT DEATHS, BY SEX



NASILNE SMRTI PREMA VRSTI
VIOLENT DEATHS, BY TYPE



NASILNE SMRTI PREMA VRSTI I SPOLU
VIOLENT DEATHS, BY TYPE AND SEX



UMRLI PREMA UZROKU SMRTI
DEATHS BY CAUSE OF

Spol Sex	Ukupno Total	Do 1 godine Under 1 year	1-4	5-9	10-14	15-19	20-24	25-29	30-34	35-39	40-44	45-49
Ukupno	19.428	193	28	24	19	70	93	111	113	151	312	541
muški	10.005	114	13	10	12	52	64	79	69	98	191	333
ženski	9.423	79	15	14	7	18	29	32	44	53	121	208
ODREĐENE INFEKTIVNE I PARAZITARNE BOLESTI (A00-B99)												
Ukupno	146	2	2	-	-	-	-	1	1	4	1	6
muški	93	-	1	-	-	-	-	1	1	3	1	5
ženski	53	2	1	-	-	-	-	-	-	1	-	1
NEOPLAZME (C00 - C97, D00-D48)												
Ukupno	3.722	-	2	6	4	7	10	15	22	35	85	188
muški	2.191	-	2	-	4	3	6	13	8	16	39	86
ženski	1.531	-	-	6	-	4	4	2	14	19	46	102
BOLESTI KRV I KRVOTVORNIH ORGANA I ODREĐENI POREMEĆAJI IMUNOG SISTEMA (D50-D89)												
Ukupno	38	1	-	-	-	-	-	-	1	-	2	-
muški	16	1	-	-	-	-	-	-	1	-	2	-
ženski	22	-	-	-	-	-	-	-	-	-	-	-
ENDOKRINA I METABOLIČKA OBOLJENJA SA POREMEĆAJIMA U ISHRANI (E00-E90)												
Ukupno	786	-	1	-	-	-	-	1	1	4	1	7
muški	258	-	1	-	-	-	-	1	-	2	1	5
ženski	528	-	-	-	-	-	-	-	1	2	-	2
MENTALNI POREMEĆAJI I POREMEĆAJI PONAŠANJA (F00-F99)												
Ukupno	54	-	-	-	-	-	-	-	2	3	2	2
muški	26	-	-	-	-	-	-	-	1	2	1	2
ženski	28	-	-	-	-	-	-	-	1	1	1	-
OBOLJENJA NERVNOG SISTEMA (G00-G99)												
Ukupno	160	4	1	5	1	3	5	2	7	-	5	4
muški	74	3	-	3	-	2	3	1	3	-	2	1
ženski	86	1	1	2	1	1	2	1	4	-	3	3
OBOLJENJA CIRKULATORNOG SISTEMA (I00-I99)												
Ukupno	10.546	9	3	2	1	15	19	23	21	31	106	192
muški	4.994	7	2	1	-	11	12	14	12	18	69	133
ženski	5.552	2	1	1	1	4	7	9	9	13	37	59
OBOLJENJA RESPIRATORNOG SISTEMA (J00-J99)												
Ukupno	643	9	3	2	-	1	3	2	2	4	11	8
muški	377	6	-	-	-	1	2	1	-	1	8	4
ženski	266	3	3	2	-	-	1	1	2	3	3	4
OBOLJENJA DIGESTIVNOG TRAKTA (K00-K93)												
Ukupno	513	2	2	-	1	2	1	2	2	4	15	22
muški	314	1	1	-	1	1	-	1	1	3	10	16
ženski	199	1	1	-	-	1	1	1	1	1	5	6
OBOLJENJA KOŽE I POTKOŽNOG TKIVA (L00-L99)												
Ukupno	8	-	-	-	-	-	-	-	1	-	2	3
muški	4	-	-	-	-	-	-	-	-	-	1	1
ženski	4	-	-	-	-	-	-	-	1	-	1	2

I SPOLU PREMA STAROSTI

DEATHS AND SEX BY AGE

50-54	55-59	60-64	65-69	70-74	75-79	80-84	85+	Nepoznato Unknown	
969	1.181	1.394	2.493	3.507	3.780	2.591	1.838	20	Total
638	771	860	1.432	1.926	1.809	959	563	12	males
331	410	534	1.061	1.581	1.971	1.632	1.275	8	females
<i>INFECTIOUS AND PARASITIC DISEASES (A00-B99)</i>									
4	14	10	19	29	28	19	6	-	Total
3	12	4	15	19	18	9	1	-	males
1	2	6	4	10	10	10	5	-	females
<i>NEOPLASMS (C00 - C97, D00-D48)</i>									
329	371	391	590	704	573	269	120	1	Total
189	220	245	361	450	364	125	59	1	males
140	151	146	229	254	209	144	61	-	females
<i>DISEASES OF THE BLOOD AND BLOOD-FORMING ORGANS, DISORDERS INVOLVING THE IMMUNE MECHANISM (D50-D89)</i>									
1	3	4	6	4	4	8	4	-	Total
1	1	-	3	3	1	3	-	-	males
-	2	4	3	1	3	5	4	-	females
<i>ENDOCRINE, METABOLIC AND NUTRITIONAL DISEASES (E00-E90)</i>									
21	40	53	135	182	187	107	45	1	Total
10	17	21	50	53	56	29	11	1	males
11	23	32	85	129	131	78	34	-	females
<i>MENTAL AND BEHAVIOURAL DISORDERS (F00-F99)</i>									
5	1	6	6	6	14	7	-	-	Total
4	-	2	3	5	5	1	-	-	males
1	1	4	3	1	9	6	-	-	females
<i>DISEASES OF THE NERVOUS SYSTEM (G00-G99)</i>									
9	5	6	21	31	26	19	6	-	Total
5	4	1	12	13	10	10	1	-	males
4	1	5	9	18	16	9	5	-	females
<i>DISEASES OF THE CIRCULATORY SYSTEM (I00-I99)</i>									
368	492	620	1220	1931	2376	1767	1338	12	Total
255	337	392	662	999	1062	614	388	6	males
113	155	228	558	932	1314	1153	950	6	females
<i>DISEASES OF THE RESPIRATORY SYSTEM (J00-J99)</i>									
13	31	34	84	138	148	93	57	-	Total
10	19	22	57	90	91	46	19	-	males
3	12	12	27	48	57	47	38	-	females
<i>DISEASES OF THE DIGESTIVE SYSTEM (K00-K93)</i>									
45	45	61	76	100	71	39	22	1	Total
29	34	38	50	62	40	16	9	1	males
16	11	23	26	38	31	23	13	-	females
<i>DISEASES OF THE SKIN AND SUBCUTANEOUS TISSUE (L00-L99)</i>									
1	-	-	1	-	-	-	-	-	Total
1	-	-	1	-	-	-	-	-	males
-	-	-	-	-	-	-	-	-	females

Spol Sex	Ukupno Total	Do 1 godine Under 1 year	1-4	5-9	10-14	15-19	20-24	25-29	30-34	35-39	40-44	45-49
OBOLJENJA KOŠTANO-MIŠIĆNOG SISTEMA I VEZIVNOG TKIVA (M00-M99)												
Ukupno	19	-	-	-	-	-	-	-	-	-	-	2
muški	5	-	-	-	-	-	-	-	-	-	-	-
ženski	14	-	-	-	-	-	-	-	-	-	-	2
OBOLJENJA GENITOURINARNOG SISTEMA (N00-N99)												
Ukupno	272	1	-	-	-	-	1	1	4	2	6	6
muški	152	-	-	-	-	-	-	-	2	2	3	3
ženski	120	1	-	-	-	-	1	1	2	-	3	3
ODREĐENA STANJA PORIJEKLOM PERINATALNOG PERIODA (P00-P96)												
Ukupno	106	106	-	-	-	-	-	-	-	-	-	-
muški	64	64	-	-	-	-	-	-	-	-	-	-
ženski	42	42	-	-	-	-	-	-	-	-	-	-
KONGENITALNE MALFORMACIJE, DEFORMACIJE I HROMOZOMSKE ABNORMALNOSTI (Q00-Q99)												
Ukupno	40	32	4	1	1	-	-	-	-	-	-	-
muški	20	17	1	1	1	-	-	-	-	-	-	-
ženski	20	15	3	-	-	-	-	-	-	-	-	-
SIMPTOMI, ZNACI I NENORMALNI KLINIČKI NALAZI I LABORATOR. NALAZI KOJI NISU DRUGDJE KLASIFICIRANI (R00-R99)												
Ukupno	841	6	4	1	2	2	6	8	5	8	20	31
muški	449	3	2	1	1	1	5	4	4	7	13	25
ženski	392	3	2	-	1	1	1	4	1	1	7	6
POVREDE, TROVANJA I DRUGE POSLJEDICE SPOLJAŠNJIH UZROKA (S00-T98)												
Ukupno	360	4	3	5	4	19	18	21	17	24	15	25
muški	248	3	2	4	2	16	15	18	13	21	11	19
ženski	112	1	1	1	2	3	3	3	4	3	4	6
SPOLJAŠNJI UZROCI MORBIDITETA I MORTALITETA (V01-Y98)												
Ukupno	256	1	2	-	3	9	19	20	18	19	19	18
muški	190	1	-	-	3	8	15	15	16	14	13	11
ženski	66	-	2	-	-	1	4	5	2	5	6	7
NEPOZNATO												
Ukupno	918	16	1	2	2	12	11	15	9	13	22	27
muški	530	8	1	-	-	9	6	10	7	9	17	22
ženski	388	8	-	2	2	3	5	5	2	4	5	5

DEATHS AND SEX BY AGE (continued)

50-54	55-59	60-64	65-69	70-74	75-79	80-84	85+	Nepo- znato Unk- nown	
<i>DISEASES OF MUSCULOSKELETAL SYSTEM AND CONNECTIVE TISSUE (M00-M99)</i>									
1	-	-	5	1	6	3	1	-	Total
1	-	-	1	1	2	-	-	-	males
-	-	-	4	-	4	3	1	-	females
<i>DISEASES OF THE GENITOURINARY SYSTEM (N00-N99)</i>									
13	25	25	40	52	44	34	15	3	Total
8	13	10	23	38	23	19	6	2	males
5	12	15	17	14	21	15	9	1	females
<i>CERTAIN CONDITIONS ORIGINATING IN THE PERINATAL PERIOD (P00-P96)</i>									
-	-	-	-	-	-	-	-	-	Total
-	-	-	-	-	-	-	-	-	males
-	-	-	-	-	-	-	-	-	females
<i>CONGENITAL MALFORMATIONS, DEFORMATIONS (Q00-Q99)</i>									
-	-	1	-	-	-	-	1	-	Total
-	-	-	-	-	-	-	-	-	males
-	-	1	-	-	-	-	1	-	females
<i>SYMPTOMS, SIGNS AND ABNORMAL CLINICAL AND LABORATORY FINDINGS, NOT ELSEWHERE CLASSIFIED (R00-R99)</i>									
44	44	62	95	120	129	115	139	-	Total
30	37	42	60	66	57	46	45	-	males
14	7	20	35	54	72	69	94	-	females
<i>INJURIES, POISONINGS AND CERTAIN OTHER CONSEQUENCES OF EXTERNAL CAUSES (S00-T98)</i>									
33	18	15	28	45	31	26	8	1	Total
25	12	8	22	26	15	12	3	1	males
8	6	7	6	19	16	14	5	-	females
<i>EXTERNAL CAUSES OF MORTALITY (V01-Y98)</i>									
28	23	13	21	20	13	8	2	-	Total
23	17	10	18	13	8	4	1	-	males
5	6	3	3	7	5	4	1	-	females
UNKNOWN									
54	69	93	146	144	130	77	74	1	Total
44	48	65	94	88	57	25	20	-	males
10	21	28	52	56	73	52	54	1	females

UMRLA DOJENČAD PO UZROKU SMRTI
INFANT DEATHS BY CAUSE

Spol	Ukupno <i>Total</i>	Do 24 sata <i>Under 24 hours</i>	1 dan <i>day</i>	2 dana <i>days</i>	3 dana <i>days</i>	4 dana <i>days</i>	5 dana <i>days</i>	6 dana <i>days</i>	7-13 dana <i>days</i>	14-20 dana <i>days</i>	21-27 dana <i>days</i>
Ukupno	193	29	18	11	10	12	8	9	26	14	5
muški	114	17	10	8	6	7	7	3	15	10	3
ženski	79	12	8	3	4	5	1	6	11	4	2
ODREĐENE INFEKTIVNE I PARAZITARNE BOLESTI (A00-B99)											
Ukupno	2	-	-	-	-	-	-	-	-	-	1
muški	-	-	-	-	-	-	-	-	-	-	-
ženski	2	-	-	-	-	-	-	-	-	-	1
BOLESTI KRV I KRVOTVORNIH ORGANA I ODREĐENI POREMEĆAJI IMUNOG SISTEMA (D50-D89)											
Ukupno	1	-	-	-	-	1	-	-	-	-	-
muški	1	-	-	-	-	1	-	-	-	-	-
ženski	-	-	-	-	-	-	-	-	-	-	-
OBOLJENJA NERVNOG SISTEMA (G00-G99)											
Ukupno	4	-	-	-	-	-	1	-	2	-	-
muški	3	-	-	-	-	-	1	-	2	-	-
ženski	1	-	-	-	-	-	-	-	-	-	-
OBOLJENJA CIRKULATORNOG SISTEMA (I00-I99)											
Ukupno	9	2	1	-	-	-	-	-	-	-	3
muški	7	1	1	-	-	-	-	-	-	-	2
ženski	2	1	-	-	-	-	-	-	-	-	1
OBOLJENJA RESPIRATORNOG SISTEMA (J00-J99)											
Ukupno	9	-	1	-	-	-	-	-	-	-	1
muški	6	-	1	-	-	-	-	-	-	-	1
ženski	3	-	-	-	-	-	-	-	-	-	-
OBOLJENJA DIGESTIVNOG TRAKTA (K00-K93)											
Ukupno	2	1	-	-	-	-	-	-	1	-	-
muški	1	1	-	-	-	-	-	-	-	-	-
ženski	1	-	-	-	-	-	-	-	1	-	-
OBOLJENJA GENITOURINARNOG SISTEMA (N00-N99)											
Ukupno	1	-	-	-	-	1	-	-	-	-	-
muški	-	-	-	-	-	-	-	-	-	-	-
ženski	1	-	-	-	-	1	-	-	-	-	-
ODREĐENA STANJA PORIJEKLOM PERINATALNOG PERIODA (P00-P96)											
Ukupno	106	19	15	7	7	9	6	8	16	7	-
muški	64	11	8	5	5	6	5	2	8	7	-
ženski	42	8	7	2	2	3	1	6	8	-	-
KONGENITALNE MALFORMACIJE, DEFORMACIJE I HROMOZOMSKE ABNORMALNOSTI (Q00-Q99)											
Ukupno	32	3	-	4	2	-	1	1	2	5	-
muški	17	3	-	3	-	-	1	1	1	1	-
ženski	15	-	-	1	2	-	-	-	1	4	-
SIMPTOMI, ZNACI I NENORMALNI KLINIČKI NALAZI I LABOR. NALAZI KOJI NISU DRUGDJE KLASIFICIRANI (R00-R99)											
Ukupno	6	-	-	-	1	1	-	-	1	-	-
muški	3	-	-	-	1	-	-	-	1	-	-
ženski	3	-	-	-	-	1	-	-	-	-	-
POVREDE, TROVANJA I DRUGE POSLJEDICE SPOLJAŠNJIH UZROKA (S00-T98)											
Ukupno	4	-	-	-	-	-	-	-	1	-	-
muški	3	-	-	-	-	-	-	-	1	-	-
ženski	1	-	-	-	-	-	-	-	-	-	-
SPOLJAŠNJI UZROCI MORBIDITETA I MORTALITETA (V01-Y98)											
Ukupno	1	-	-	-	-	-	-	-	-	-	-
muški	1	-	-	-	-	-	-	-	-	-	-
ženski	-	-	-	-	-	-	-	-	-	-	-
NEPOZNATO											
Ukupno	16	4	1	-	-	-	-	-	3	2	-
muški	8	1	-	-	-	-	-	-	2	2	-
ženski	8	3	1	-	-	-	-	-	1	-	-

I SPOLU PREMA STAROSTI
OF DEATH AND SEX BY AGE

28-29 dana days	1 mjesec month	2 mjeseca months	3 mjeseca months	4 mjeseca months	5 mjeseci months	6 mjeseci months	7 mjeseci months	8 mjeseci months	9 mjeseci months	10 mjeseci months	11 mjeseci months	Sex
2	9	9	9	4	8	-	6	1	2	1	-	Total
-	3	7	7	1	5	-	3	1	-	1	-	males
2	6	2	2	3	3	-	3	-	2	-	-	females
<i>INFECTIOUS AND PARASITIC DISEASES (A00-B99)</i>												
-	-	-	-	-	-	-	1	-	-	-	-	Total
-	-	-	-	-	-	-	-	-	-	-	-	males
-	-	-	-	-	-	-	1	-	-	-	-	females
<i>DISEASES OF THE BLOOD AND BLOOD-FORMING ORGANS, DISORDERS INVOLVING THE IMMUNE MECHANISM (D50-D89)</i>												
-	-	-	-	-	-	-	-	-	-	-	-	Total
-	-	-	-	-	-	-	-	-	-	-	-	males
-	-	-	-	-	-	-	-	-	-	-	-	females
<i>DISEASES OF THE NERVOUS SYSTEM (G00-G99)</i>												
-	-	-	-	-	1	-	-	-	-	-	-	Total
-	-	-	-	-	-	-	-	-	-	-	-	males
-	-	-	-	-	1	-	-	-	-	-	-	females
<i>DISEASES OF THE CIRCULATORY SYSTEM (I00-I99)</i>												
-	-	2	-	-	-	-	-	1	-	-	-	Total
-	-	2	-	-	-	-	-	1	-	-	-	males
-	-	-	-	-	-	-	-	-	-	-	-	females
<i>DISEASES OF THE RESPIRATORY SYSTEM (J00-J99)</i>												
-	1	2	2	-	2	-	-	-	-	-	-	Total
-	-	1	1	-	2	-	-	-	-	-	-	males
-	1	1	1	-	-	-	-	-	-	-	-	females
<i>DISEASES OF THE DIGESTIVE SYSTEM (K00-K93)</i>												
-	-	-	-	-	-	-	-	-	-	-	-	Total
-	-	-	-	-	-	-	-	-	-	-	-	males
-	-	-	-	-	-	-	-	-	-	-	-	females
<i>DISEASES OF THE GENITOURINARY SYSTEM (N00-N99)</i>												
-	-	-	-	-	-	-	-	-	-	-	-	Total
-	-	-	-	-	-	-	-	-	-	-	-	males
-	-	-	-	-	-	-	-	-	-	-	-	females
<i>CERTAIN CONDITIONS ORIGINATING IN THE PERINATAL PERIOD (P00-P96)</i>												
1	4	1	2	-	2	-	1	-	-	1	-	Total
-	2	-	2	-	2	-	-	-	-	1	-	males
1	2	1	-	-	-	-	1	-	-	-	-	females
<i>CONGENITAL MALFORMATIONS, DEFORMATIONS (Q00-Q99)</i>												
-	4	3	3	2	-	-	-	-	2	-	-	Total
-	1	3	2	1	-	-	-	-	-	-	-	males
-	3	-	1	1	-	-	-	-	2	-	-	females
<i>SYMPTOMS, SIGNS AND ABNORMAL CLINICAL AND LABORATORY FINDINGS, NOT ELSEWHERE CLASSIFIED (R00-R99)</i>												
-	-	-	-	-	1	-	2	-	-	-	-	Total
-	-	-	-	-	-	-	1	-	-	-	-	males
-	-	-	-	-	1	-	1	-	-	-	-	females
<i>INJURIES, POISONINGS AND CERTAIN OTHER CONSEQUENCES OF EXTERNAL CAUSES (S00-T98)</i>												
-	-	-	-	-	2	-	1	-	-	-	-	Total
-	-	-	-	-	1	-	1	-	-	-	-	males
-	-	-	-	-	1	-	-	-	-	-	-	females
<i>EXTERNAL CAUSES OF MORTALITY (V01-Y98)</i>												
-	-	-	1	-	-	-	-	-	-	-	-	Total
-	-	-	1	-	-	-	-	-	-	-	-	males
-	-	-	-	-	-	-	-	-	-	-	-	females
<i>UNKNOWN</i>												
1	-	1	1	2	-	-	1	-	-	-	-	Total
-	-	1	1	-	-	-	1	-	-	-	-	males
1	-	-	-	2	-	-	-	-	-	-	-	females

ZAKLJUČENI BRAKOVI

MARRIAGES

ZAKLJUČENI BRAKOVI PREMA STAROSTI
MARRIAGES BY AGE OF BRIDE

	Ukupno <i>Total</i>	Starost nevjeste <i>Age of bride</i>									
		do 15 <i>under</i>	15-19	20-24	25-29	30-34	35-39	40-49	50-59	60 +	nepo- znato <i>un- known</i>
U FEDERACIJI BiH	14.808	-	2.199	5.734	3.906	1.413	609	613	245	81	8
IZ FEDERACIJE BiH	14.704	-	2.185	5.701	3.886	1.402	601	604	237	80	8
IZ RS	95	-	13	28	19	11	7	9	7	1	-
DISTRIKT BRČKO	9	-	1	5	1	-	1	-	1	-	-
IZ FEDERACIJE BOSNE I HERCEGOVINE											
UKUPNO	14.704	-	2.185	5.701	3.886	1.402	601	604	237	80	8
- u gradskim naseljima	7.754	-	754	2.802	2.397	873	364	354	145	61	4
- u ostalim naseljima	6.950	-	1.431	2.899	1.489	529	237	250	92	19	4
VJENČANI U INOZEMSTVU PO ZEMLJAMA											
UKUPNO	726	-	40	193	186	117	75	82	23	7	3
Austrija	143	-	10	59	30	18	14	12	-	-	-
Hrvatska	207	-	16	56	62	31	15	20	6	1	-
Makedonija BRJ	5	-	-	1	2	-	-	-	1	1	-
Crna Gora	8	-	1	4	1	1	-	1	-	-	-
Slovenija	37	-	4	16	5	4	2	6	-	-	-
Srbija	54	-	1	14	19	6	8	4	2	-	-
Njemačka	226	-	8	29	55	50	33	33	12	4	2
Švicarska	46	-	-	14	12	7	3	6	2	1	1
Ostale evrop. / europ. zemlje	83	-	2	20	22	19	7	9	4	-	-
Ostale vanevr./izvaneur. zemlje	48	-	1	3	18	13	10	2	-	1	-
Nepoznato	-	-	-	-	-	-	-	-	-	-	-

NEVJESTE I MLADOŽENJE
AND AGE OF GROOM

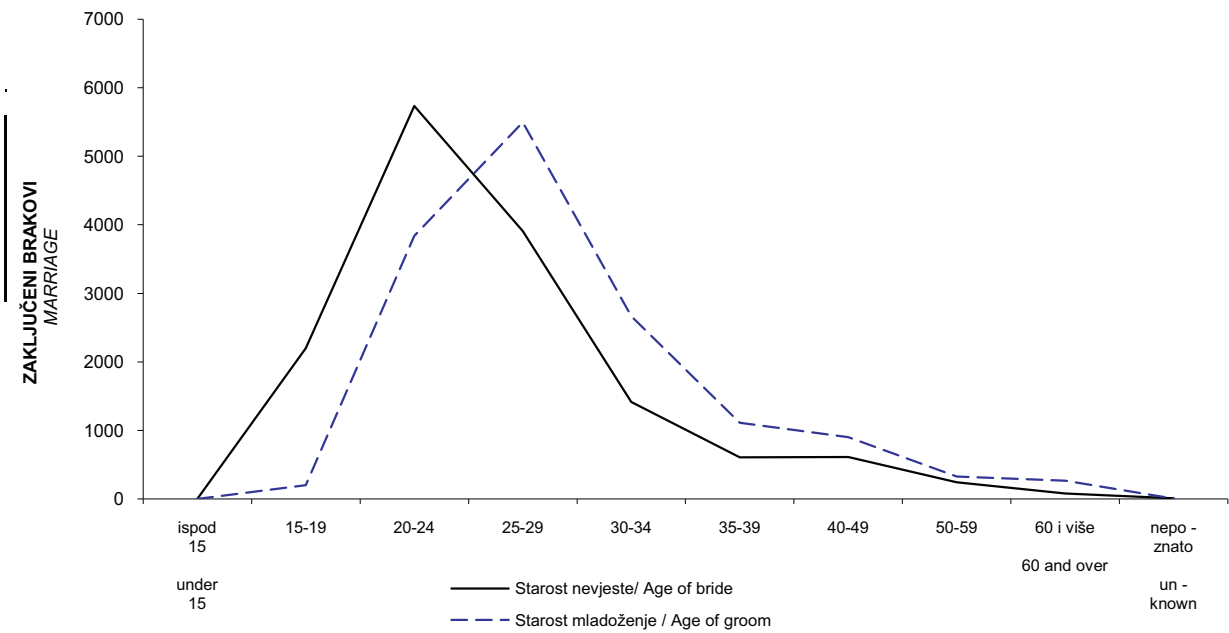
Starost mladoženje Age of groom										
do 15 under	15-19	20-24	25-29	30-34	35-39	40-49	50-59	60 +	nepo- znato un- known	
-	200	3.835	5.494	2.663	1.113	903	329	265	6	IN THE FEDERATION OF B&H
-	199	3.810	5.466	2.647	1.105	888	323	260	6	FROM FEDERATION OF B&H
-	1	22	24	15	8	14	6	5	-	FROM RS
-	-	3	4	1	-	1	-	-	-	DISTRICT BRČKO
FROM FEDERATION OF BOSNIA AND HERZEGOVINA										
-	199	3.810	5.466	2.647	1.105	888	323	260	6	TOTAL
-	66	1.669	2.935	1.520	646	547	206	160	5	urban settlements
-	133	2.141	2.531	1.127	459	341	117	100	1	rural settlements
MARRIAGES ABROAD BY COUNTRIES										
-	5	103	206	139	108	97	48	19	1	TOTAL
-	1	35	46	27	12	15	6	1	-	Austria
-	2	36	56	42	32	24	13	1	1	Croatia
-	-	-	2	1	-	-	1	1	-	Macedonia
-	-	-	5	-	1	2	-	-	-	
-	1	9	9	5	6	5	1	1	-	Slovenia
-	-	3	25	7	8	7	2	2	-	Serbia and Montenegro
-	1	15	47	48	44	39	20	12	-	Germany
-	-	5	16	9	5	5	5	1	-	Swiss
-	-	7	23	23	7	17	5	1	-	Other European countries
-	-	-	8	11	16	8	2	1	2	Out European countries
-	-	-	-	-	-	-	-	-	-	Unknown

PREGLED UKUPNOG BROJA ZAKLJUČENIH BRAKOVA PREMA STAROSTI NEVJESTE/MLADOŽENJE
 THE OVERVIEW OF MARRIAGES AMOUNT BY THE RESIDENCE OF GROOM

	Ukupno Total	Starost nevjeste Age of bride									nepo- znato un- known
		do 15 under 15	15-19	20-24	25-29	30-34	35-39	40-49	50-59	60+	
	14.808	-	2.199	5.734	3.906	1.413	609	613	245	81	8

Starost mladoženje Age of groom										
do 15 under 15	15-19	20-24	25-29	30-34	35-39	40-49	50-59	60+	nepo- znato un- known	
-	200	3.835	5.494	2.663	1.113	903	329	265	6	

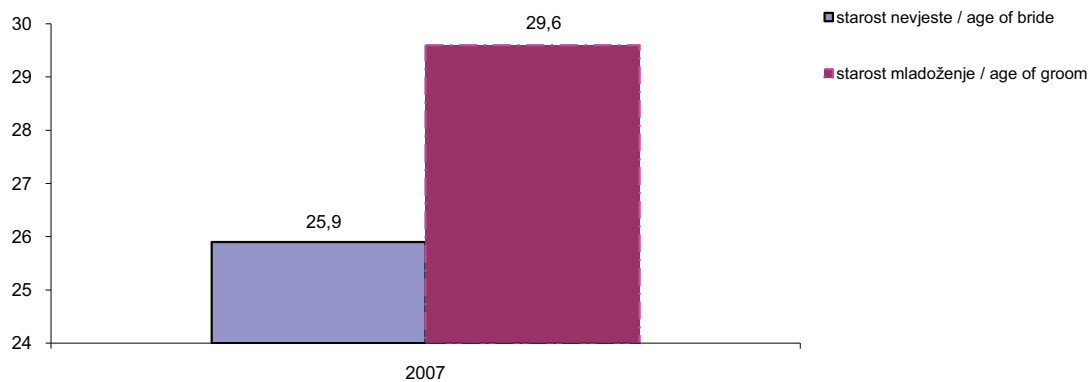
ZAKLJUČENI BRAKOVI PREMA STAROSTI NEVJESTE / MLADOŽENJE
 MARRIAGES BY AGE OF BRIDE / GROOM



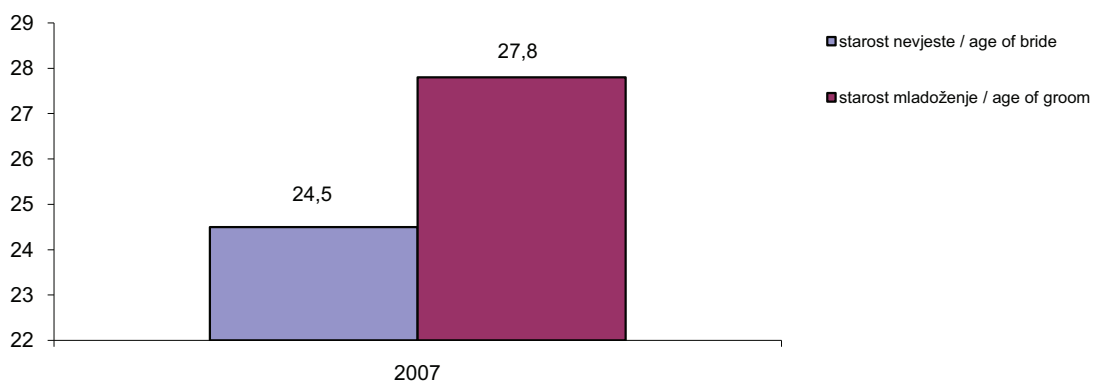
PROSJEČNA STAROST NEVJESTE - MLADOŽENJE PRI ZAKLJUČENJU BRAKA
AVERAGE AGE OF BRIDE - GROOM AT THE TIME GETTING MARRIED

UKUPNO / TOTAL		PRVI / FIRST	
nevjesta <i>bride</i>	mladoženja <i>groom</i>	nevjesta <i>bride</i>	mladoženja <i>groom</i>
25,9	29,6	24,5	27,8

PROSJEČNA STAROST - UKUPNO
AVERAGE AGE - TOTAL



PROSJEČNA STAROST - PRVI BRAK
AVERAGE AGE - FIRST MARRIAGE



ZAKLJUČENI BRAKOVI (UKUPNO) PO STAROSTI I GODINI ROĐENJA MLADOŽENJE I NEVJESTE
MARRIAGES BY AGE AND BIRTH YEAR OF GROOM AND BRIDE

Starost Age	Godina rođenja Birth year	Mladoženja Groom	Nevjesta Bride	Starost Age	Godina rođenja Birth year	Mladoženja Groom	Nevjesta Bride
15		-	1	33		403	215
	1991	-	1		1974	217	113
16		-	84		1973	186	102
	1991	-	43	34		329	172
	1990	-	41		1973	191	92
17		2	137		1972	138	80
	1990	1	68	35		305	169
	1989	1	69		1972	164	84
18		46	915		1971	141	85
	1989	18	460	36		250	131
	1988	28	455		1971	148	71
19		152	1062		1970	102	60
	1988	67	539	37		230	114
	1987	85	523		1970	127	62
20		369	1119		1969	103	52
	1987	169	569	38		193	105
	1986	200	550		1969	106	55
21		568	1182		1968	87	50
	1986	268	606	39		135	90
	1985	300	576		1968	81	52
22		772	1140		1967	54	38
	1985	395	601	40		141	78
	1984	377	539		1967	72	51
23		1005	1180		1966	69	27
	1984	519	618	41		114	87
	1983	486	562		1966	46	43
24		1121	1113		1965	68	44
	1983	581	575	42		126	67
	1982	540	538		1965	80	33
25		1179	1009		1964	46	34
	1982	647	540	43		90	63
	1981	532	469		1964	44	35
26		1139	961		1963	46	28
	1981	618	537	44		95	76
	1980	521	424		1963	49	44
27		1187	818		1962	46	32
	1980	643	479	45		70	60
	1979	544	339		1962	41	31
28		1070	619		1961	29	29
	1979	595	339	46		74	56
	1978	475	280		1961	48	31
29		919	499		1960	26	25
	1978	499	285	47		66	52
	1977	420	214		1960	36	30
30		809	426		1959	30	22
	1977	449	235	48		67	41
	1976	360	191		1959	38	25
31		627	343		1958	29	16
	1976	347	203	49		60	33
	1975	280	140		1958	31	19
32		495	257		1957	29	14
	1975	278	142				
	1974	217	115				

ZAKLJUČENI BRAKOVI (UKUPNO) PO STAROSTI I GODINI ROĐENJA MLADOŽENJE I NEVJESTE (nastavak)
MARRIAGES BY AGE AND BIRTH YEAR OF GROOM AND BRIDE (continued)

Starost Age	Godina rođenja Birth year	Mladoženja Groom	Nevjesta Bride	Starost Age	Godina rođenja Birth year	Mladoženja Groom	Nevjesta Bride
50		35	45	68		10	4
	1957	20	19		1939	5	3
	1956	15	26		1938	5	1
51		46	31	69		14	2
	1956	28	20		1938	9	1
52		46	27	70		23	-
	1955	18	11		1937	5	1
	1954	26	16		1936	7	-
53		31	26	71		12	3
	1954	21	15		1936	4	3
54		33	30	72		6	8
	1953	14	20		1935	2	5
	1952	19	10		1934	4	3
55		22	18	73		15	2
	1952	12	10		1934	6	1
56		34	21	74		6	2
	1951	10	8		1933	9	1
	1950	16	12		1933	3	1
57		25	20	75		10	-
	1950	18	9		1932	3	1
58		25	13	76		8	-
	1949	12	11		1932	7	-
	1948	13	9		1931	3	-
59		32	14	77		5	-
	1949	16	6		1931	5	-
	1948	9	7		1930	3	-
60		20	14	78		4	-
	1948	21	10		1930	3	-
	1947	11	4		1929	2	-
61		25	15	79		5	1
	1947	15	8		1929	2	-
	1946	5	6		1928	2	-
62		12	3	80		-	1
	1946	14	9		1928	3	1
	1945	11	6		1927	2	-
63		16	9	81		1	-
	1945	7	2		1927	-	1
	1944	5	1		1926	1	-
64		17	3	82		1	-
	1944	8	6		1926	1	-
	1943	8	3		1925	1	-
65		15	4	83		3	-
	1943	10	2		1924	3	-
	1942	7	1		1922	1	-
66		20	6	84		1	-
	1942	6	3		1922	1	-
	1941	9	1		1922	1	-
67		14	4	85		1	-
	1941	13	1		1922	1	-
	1940	7	5		1920	1	-
				Nepoznato		6	8
				<i>Unknown</i>	9999	6	8
				UKUPNO		14808	14808
				<i>TOTAL</i>			

ZAKLJUČENI PRVI BRAKOV I PO STAROSTI I GODINI ROĐENJA MLADOŽENJE I NEVJESTE
FIRST MARRIAGES BY AGE AND BIRTH YEAR OF GROOM AND BRIDE

Starost Age	Godina rođenja Birth year	Mladoženja Groom	Nevjesta Bride	Starost Age	Godina rođenja Birth year	Mladoženja Groom	Nevjesta Bride
15		-	1	32		454	215
	1991	-	1		1975	260	121
16		-	84		1974	194	94
	1991	-	43	33		356	175
	1990	-	41		1974	194	96
17		2	137		1973	162	79
	1990	1	68	34		293	137
	1989	1	69		1973	172	71
18		46	913		1972	121	66
	1989	18	458	35		249	134
	1988	28	455		1972	136	66
19		152	1.058		1971	113	68
	1988	67	536	36		201	88
	1987	85	522		1971	123	47
20		367	1.113		1970	78	41
	1987	168	566	37		173	76
	1986	199	547		1970	93	47
21		567	1.167		1969	80	29
	1986	268	599	38		150	63
	1985	299	568		1969	88	30
22		769	1.122		1968	62	33
	1985	394	592	39		97	50
	1984	375	530		1968	55	30
23		997	1.159		1967	42	20
	1984	515	607	40		91	45
	1983	482	552		1967	45	28
24		1.107	1.084		1966	46	17
	1983	576	562	41		74	40
	1982	531	522		1966	30	22
25		1.164	983		1965	44	18
	1982	639	529	42		80	29
	1981	525	454		1965	56	15
26		1.115	933		1964	24	14
	1981	604	524	43		52	29
	1980	511	409		1964	26	17
27		1.165	773		1963	26	12
	1980	638	453	44		46	28
	1979	527	320		1963	29	15
28		1.036	564		1962	17	13
	1979	578	305	45		41	15
	1978	458	259		1962	23	7
29		865	454		1961	18	8
	1978	475	260	46		39	18
	1977	390	194		1961	24	12
30		771	382		1960	15	6
	1977	432	212	47		28	22
	1976	339	170		1960	16	16
31		583	303		1959	12	6
	1976	328	181	48		19	9
	1975	255	122		1959	15	7
					1958	4	2

ZAKLJUČENI PRVI BRAKOVI PO STAROSTI I GODINI ROĐENJA MLADOŽENJE I NEVJESTE (nastavak)
FIRST MARRIAGES BY AGE AND BIRTH YEAR OF GROOM AND BRIDE (continued)

Starost <i>Age</i>	Godina rođenja <i>Birth year</i>	Mladoženja <i>Groom</i>	Nevjesta <i>Bride</i>	Starost <i>Age</i>	Godina rođenja <i>Birth year</i>	Mladoženja <i>Groom</i>	Nevjesta <i>Bride</i>
49		21	9	68		-	2
	1958	8	6		1939	-	2
	1957	13	3	69		1	-
50		9	14		1938	1	-
	1957	5	4	70		1	-
	1956	4	10		1937	1	-
51		16	8	71		2	-
	1956	9	5		1936	1	-
	1955	7	3		1935	1	-
52		11	10	Nepoznato		3	5
	1955	7	3	<i>Unknown</i>	9999	3	5
	1954	4	7	UKUPNO		13.265	13.488
53		12	8	<i>TOTAL</i>			
	1954	9	5				
	1953	3	3				
54		4	8				
	1953	2	5				
	1952	2	3				
55		4	3				
	1952	2	2				
	1951	2	1				
56		3	-				
	1950	3	-				
57		4	4				
	1950	3	3				
	1949	1	1				
58		2	3				
	1949	-	3				
	1948	2	-				
59		4	-				
	1948	3	-				
	1947	1	-				
60		3	2				
	1947	3	-				
	1946	-	2				
61		5	4				
	1946	2	2				
	1945	3	2				
62		3	-				
	1945	2	-				
	1944	1	-				
63		3	2				
	1944	2	1				
	1943	1	1				
64		1	-				
	1943	1	-				
65		1	-				
	1941	1	-				
66		-	3				
	1940	-	3				
67		3	-				
	1940	2	-				
	1939	1	-				

ZAKLJUČENI BRAKOVI PO ŠKOLSKOJ SPREMI NEVJESTE
MARRIAGES BY EDUCATION OF BRIDE

Školska sprema nevjeste <i>Bride school attended</i>	Školska sprema <i>Groom school</i>					
	ukupno <i>Total</i>	bez škole <i>Without school</i>	1-4 razreda osn.šk. <i>1-4 classes of primary school</i>	5-7 razreda osn.šk. <i>5-7 classes of primary school</i>	osnovna škola <i>Primary school</i>	šk. za zan. u tr. 2-3 god. <i>Schools for occupation (1-3 year)</i>
UKUPNO / TOTAL	14.808	19	68	48	1.508	6.680
Bez škole <i>Without school</i>	37	9	6	-	11	10
1 - 4 razreda osnovne škole <i>1 - 4 classes of primary school</i>	158	3	29	7	45	56
5 - 7 razreda osnovne škole <i>5 - 7 classes of primary school</i>	91	-	5	12	27	40
Osnovna škola <i>Primary school</i>	2.718	3	22	15	906	1.264
Škole za zanimanja u trajanju 2-3 <i>Schools for occupation (1-3 year)</i>	4.513	3	4	12	299	2.995
Škole za zan. u trajanju od 4 god. i gimnazije <i>Schools for occupation (4 year) and Gymnasium</i>	5.108	1	1	-	185	1.907
VKV specijalisti <i>Schools for skilled workers</i>	25	-	-	-	1	8
Viša škola i I (VI) stepen fakulteta <i>High school and I (VI) grade faculty</i>	662	-	-	1	12	168
Fakulteti i umjetničke akademije <i>Faculties and academies of Arts</i>	1.293	-	-	-	7	179
Magisterij <i>Master</i>	37	-	-	-	-	4
Doktorat <i>Doctorate</i>	1	-	-	-	-	-
Nepoznata <i>Unknown</i>	165	-	1	1	15	49

PREMA ŠKOLSKOJ SPREMI MLADOŽENJE
TO EDUCATION OF GROOM

mladoženje
school attended

škola za zanimanja u trajanju od 4 godine i gimnazije <i>Schools for occupation (4 year) and gymnasium</i>	VKV specijalisti <i>Schools for skilled workes</i>	viša škola i I (VI) stepen fakulteta <i>High school and I (VI) grade faculty</i>	Fakulteti i umjetničke akademije <i>Faculties and academies of Arts</i>	magisterij <i>Master</i>	doktorat <i>Doctorate</i>	nepoznata <i>Unknown</i>
4.595	114	503	1.119	32	13	109
1	-	-	-	-	-	-
10	3	2	2	-	-	1
6	-	-	1	-	-	-
438	16	23	13	-	1	17
1.011	25	88	64	1	1	10
2.396	57	169	372	8	3	9
10	-	4	2	-	-	-
240	7	120	109	3	1	1
444	6	92	544	15	6	-
16	-	2	11	3	1	-
-	-	-	-	1	-	-
23	-	3	1	1	-	71

ZAKLJUČENI BRAKOVI PREMA ETNIČKOJ PRIPADNOSTI NEVJESTE I MLADOŽENJE
MARRIAGES BY BRIDE AND GROOM ETHNIC AFFILIATION

Etnička pripadnost nevjeste <i>Bride ethnic affiliation</i>	Etnička pripadnost mladoženje <i>Groom ethnic affiliation</i>							
	ukupno <i>Total</i>	Bošnjaci <i>Bosniacs</i>	Hrvati <i>Croats</i>	Srbi <i>Serbs</i>	Ostali <i>Others</i>	nisu se etnički izjasnili <i>No ethnic statement</i>	regionalna pripadnost <i>Regional affiliation</i>	nepoznata <i>Unknown</i>
UKUPNO	14.808	12.322	2.143	191	68	18	49	17
<i>TOTAL</i>								
Bošnjakinje	12.173	11.956	121	41	29	10	13	3
<i>Bosniacs</i>								
Hrvatice	2.089	116	1.933	21	6	1	7	5
<i>Croats</i>								
Srпкиnje	241	55	55	122	5	-	4	-
<i>Serbs</i>								
Ostale	142	100	15	2	25	-	-	-
<i>Others</i>								
Nisu se etnički izjasnile	27	15	2	2	1	7	-	-
<i>No ethnic statement</i>								
Regionalna pripadnost	71	37	5	3	1	-	25	-
<i>Regional affiliation</i>								
Nepoznata	65	43	12	-	1	-	-	9
<i>Unknown</i>								

BROJ BRAKOVA SKLOPLJENIH IZMEĐU SUPRUŽNIKA RAZLIČITE ETNIČKE PRIPADNOSTI
MARRIAGES NUMBER OF COUPLES WITH DIFFERENT ETHNIC AFFILIATION

731
4,9%

RAZVEDENI BRAKOVI

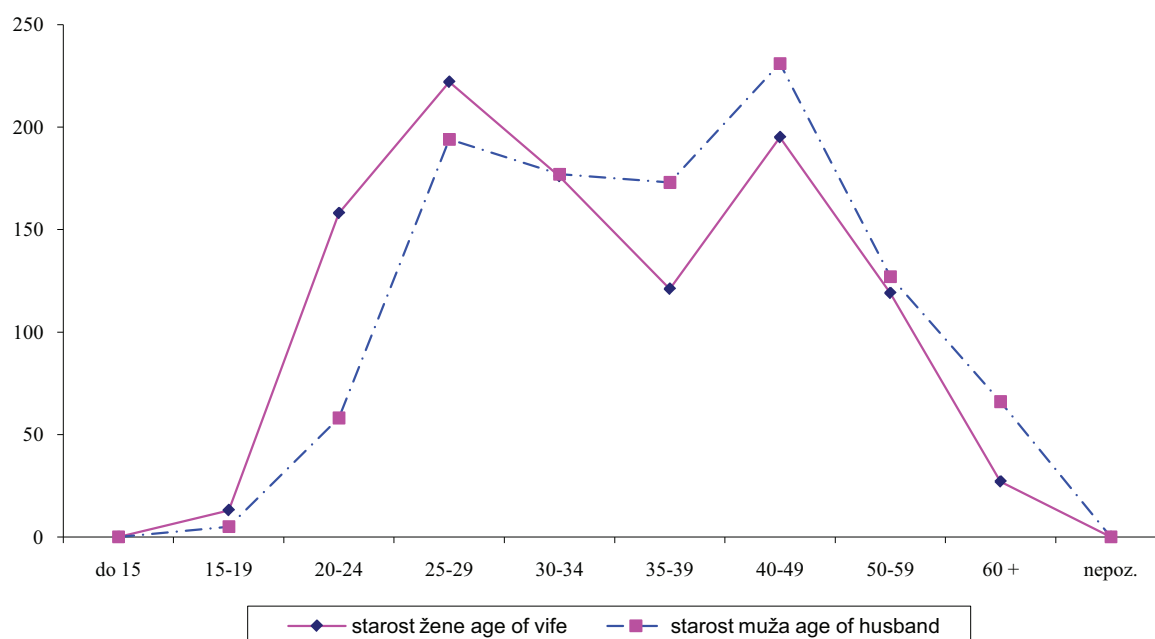
DIVORCES

RAZVEDENI BRAKOVI PREMA
DIVORCES BY AGE OF WIFE

	Ukupno <i>Total</i>	Starost žene <i>Age of wife</i>									nepoznato <i>Unknown</i>
		do 15 <i>Under 15</i>	15-19	20-24	25-29	30-34	35-39	40-49	50-59	60 +	
U FEDERACIJI B I H	1031	-	13	158	222	176	121	195	119	27	-
IZ FEDERACIJE B I H	1023	-	13	157	221	175	121	192	117	27	-
IZ RS	7	-	-	1	-	1	-	3	2	-	-
DISTRIKT BRČKO	1	-	-	-	1	-	-	-	-	-	-

IZ FEDERACIJE BOSNE I HERCEGOVINE

UKUPNO	1023	-	13	157	221	175	121	192	117	27	-
- u gradskim naseljima	733	-	9	98	148	135	85	146	94	18	-
- u ostalim naseljima	290	-	4	59	73	40	36	46	23	9	-



STAROSTI ŽENE I MUŽA
AGE OF HUSBAND

Starost muža <i>Age of houseband</i>										
do 15 <i>Under 15</i>	15-19	20-24	25-29	30-34	35-39	40-49	50-59	60 +	nepoznato <i>Unknown</i>	
-	5	58	194	177	173	231	127	66	-	<i>IN THE FEDERATION B & H</i>
-	5	58	193	176	172	226	127	66	-	<i>FROM THE FEDERATION B&H</i>
-	-	-	1	-	1	5	-	-	-	<i>FROM RS</i>
-	-	-	-	1	-	-	-	-	-	<i>DISTRICT BRČKO</i>
<i>FROM THE FEDERATION OF BOSNIA AND HERZEGOVINA</i>										
-	5	58	193	176	172	226	127	66	-	<i>TOTAL</i>
-	3	34	125	128	118	178	101	46	-	<i>- urban settlements</i>
-	2	24	69	48	54	48	26	20	-	<i>- rural settlements</i>

BROJ RAZVEDENIH BRAKOVA PREMA TRAJANJU BRAKA I POSLJEDNJEM ZAJEDNIČKOM PREBIVALIŠTU
DIVORCES AMOUNT BY MARRIAGE DURATION BY THE LAST TOGETHER RESIDENCE

	Ukupno <i>Total</i>	Do 1 g. <i>Under 1</i>	1	2	3	4	5 - 9	10 - 14	15 - 19	20 - 24	25 +
U Federaciji BiH <i>In Federation B&H</i>	1031	51	98	116	79	76	223	117	90	64	117
Iz Federaciji BiH <i>From Federation B&H</i>	1023	50	97	115	78	76	222	117	88	63	117
Ukupno iz RS <i>Total from RS</i>	7	1	1	1	-	-	1	-	2	1	-
Ukupno iz Distrikt Brčko <i>Total from District Brčko</i>	1	-	-	-	1	-	-	-	-	-	-

RAZVEDENI BRAKOVI PREMA OSOBI KOJOJ SU DODIJELJENA DJECA, TRAJANJU BRAKA I BROJU IZDRŽAVANE / UZDRŽAVANE DJECE
DIVORCES BY PERSON CHILDREN ARE ASSIGNED TO, MARRIAGE DURATION AND NUMBER OF DEPENDENT CHILDREN

Kome su dodijeljena djeca <i>Children are assigned to...</i>	Ukupno <i>Total</i>	Broj izdržavane/uzdržavane djece <i>Number of dependent children</i>						
		Bez djece <i>Without children</i>	Jedno <i>One</i>	Dvoje <i>Two</i>	Troje <i>Three</i>	Četvoro <i>Four</i>	Petoro + <i>Five +</i>	Nepoznato <i>Unknown</i>
UKUPNO <i>TOTAL</i>	1.031	599	284	132	12	4	-	-
Nema izdržavane/uzdržavane djece <i>There are not dependent children</i>	599	599	-	-	-	-	-	-
Mužu <i>Husband</i>	77	-	51	21	3	2	-	-
Ženi <i>Wife</i>	343	-	232	103	7	1	-	-
Mužu i ženi <i>Husband and wife</i>	10	-	-	8	2	-	-	-
Drugim licima/osobama <i>Other persons</i>	2	-	1	-	-	1	-	-
Ustanovi <i>Institution</i>	-	-	-	-	-	-	-	-
Ostale kombinacije <i>Other combination</i>	-	-	-	-	-	-	-	-
TRAJANJE BRAKA <i>MARRIAGE DURATION</i>								
Ispod 1 godine <i>Under 1</i>	51	48	3	-	-	-	-	-
1	98	87	10	1	1	-	-	-
2	116	93	22	1	-	-	-	-
3	79	51	26	1	-	-	-	-
4	76	41	29	3	-	-	-	-
5 - 9	223	89	96	32	7	-	-	-
10 - 14	117	32	41	35	13	1	-	-
15 - 19	90	21	30	36	7	-	1	-
20 - 24	64	37	15	10	3	-	-	-
25 +	117	100	12	2	1	-	-	-

RAZVEDENI BRAKOV I PREMA ETNIČKOJ PRIPADNOSTI ŽENE I MUŽA
DIVORCES BY WIFE AND HUSBAND ETHNIC AFFILIATION

Etlička pripadnost žene <i>Wife ethnic affiliation</i>	Etlička pripadnost muža <i>Husband national affiliation</i>							
	Ukupno <i>Total</i>	Bošnjaci <i>Bosniacs</i>	Hrvati <i>Croats</i>	Srbi <i>Serbs</i>	Ostali <i>Others</i>	nisu se izjasnili <i>No ethnic statement</i>	regionalna pripadnost <i>Regional affiliation</i>	nepoznato <i>Unknown</i>
UKUPNO	1.031	866	109	30	5	-	1	20
<i>TOTAL</i>								
Bošnjakinje	838	808	14	5	4	-	-	7
<i>Bosniacs</i>								
Hrvatice	105	15	84	5	1	-	-	-
<i>Croats</i>								
Srpkinje	37	17	6	14	-	-	-	-
<i>Serbs</i>								
Ostali	10	6	3	1	-	-	-	-
<i>Others</i>								
Nisu se etlički izjasnile	2	-	-	2	-	-	-	-
<i>No ethnic statement</i>								
Regionalna pripadnost	2	-	-	1	-	-	1	-
<i>Regional affiliation</i>								
Nepoznato	37	20	2	2	-	-	-	13
<i>Unknown</i>								

RAZVEDENI BRAKOVI PREMA ŠKOLSKOJ
DIVORCES BY EDUCATION

Školska sprema žene <i>Education of wife</i>	Školska <i>Education</i>					
	Ukupno <i>Total</i>	bez škole <i>without school</i>	1-4 razreda osn.šk. <i>1-4 classes of primary school</i>	5-7 razreda osn.šk. <i>5-7 classes of primary school</i>	osnovna škola <i>primary school</i>	šk. za zan. u tr. 2-3 god. <i>2-3 years schools for occupation</i>
UKUPNO	1031	4	17	4	128	346
<i>TOTAL</i>						
Bez škole	16	1	5	-	5	2
<i>Without school</i>						
1 - 4 razreda osnovne škole	27	1	7	1	9	5
<i>1 - 4 classes of primary school</i>						
5 - 7 razreda osnovne škole	12	-	-	1	6	4
<i>5 - 7 classes of primary school</i>						
Osnovna škola	215	-	3	1	74	101
<i>Primary school</i>						
Škole za zanimanja u trajanju 2-3	251	-	-	1	20	159
<i>2-3 years schools for occupation</i>						
Škole za zanimanja u trajanju od 4 god. i gimnazije	260	-	-	-	10	60
<i>4 years schools for occupation and gymnasiums</i>						
VKV specijalisti	3	-	-	-	-	-
<i>Schools for skilled workes</i>						
Viša škola i I (VI) stepen fakulteta	19	-	-	-	-	2
<i>High school and I (VI) grade faculty</i>						
Fakulteti i umjetničke akademije	33	-	-	-	1	5
<i>Faculties and academies of arts</i>						
Magisterij	1	-	-	-	-	-
<i>Master</i>						
Doktorat	-	-	-	-	-	-
<i>Doctorate</i>						
Nepoznata	194	2	2	-	3	8
<i>Unknown</i>						

SPREMI ŽENE I MUŽA
OF WIFE AND HUSBAND

sprema muža
of husband

škola za zanimanja u trajanju od 4 godine i gimnazije <i>4 years schools for ocupation and gymnasiums</i>	VKV specijalisti <i>schools for skilled workers</i>	viša škola i I (VI) stepen fakulteta <i>high school and I (VI) grade of faculty</i>	Fakulteti i umjetničke akademije <i>faculties and academies of arts</i>	magisterij <i>master</i>	doktorat <i>doctorate</i>	nepoznata <i>unknown</i>
250	11	32	36	-	2	201
2	-	-	-	-	-	1
4	-	-	-	-	-	-
-	-	-	-	-	-	1
26	-	1	-	-	-	9
48	4	3	4	-	-	12
150	5	16	13	-	1	5
1	1	1	-	-	-	-
7	-	6	3	-	-	1
7	-	4	14	-	1	1
1	-	-	-	-	-	-
-	-	-	-	-	-	-
4	1	1	2	-	-	171

PODACI PO KANTONIMA I OPĆINAMA

DATA BY CANTONS AND MUNICIPALITIES

ROĐENJA

BIRTHS

ROĐENI PREMA VITALITETU I ŽIVOROĐENI
BIRTHS BY VITALITY, AND LIVEBIRTHS

Kanton	Rođeni <i>Births</i>			Živorodeni	
	Ukupno <i>Total</i>	živorodeni <i>livebirths</i>	mrtvorodeni <i>stillbirths</i>	muški <i>males</i>	ženski <i>females</i>
UNSKO - SANSKI	2.869	2.841	28	1.519	1.322
- u gradskim naseljima	1.015	1.004	11	566	438
- u ostalim naseljima	1.854	1.837	17	953	884
Bihać	593	586	7	325	261
- u gradskim naseljima	397	392	5	211	181
- u ostalim naseljima	196	194	2	114	80
Bosanska Krupa	320	317	3	170	147
- u gradskim naseljima	133	132	1	78	54
- u ostalim naseljima	187	185	2	92	93
Bosanski Petrovac	49	49	-	27	22
- u gradskim naseljima	38	38	-	21	17
- u ostalim naseljima	11	11	-	6	5
Bužim	242	239	3	126	113
- u gradskim naseljima	-	-	-	-	-
- u ostalim naseljima	242	239	3	126	113
Cazin	711	707	4	368	339
- u gradskim naseljima	153	153	-	89	64
- u ostalim naseljima	558	554	4	279	275
Ključ	110	105	5	63	42
- u gradskim naseljima	74	71	3	43	28
- u ostalim naseljima	36	34	2	20	14
Sanski Most	227	225	2	131	94
- u gradskim naseljima	112	111	1	70	41
- u ostalim naseljima	115	114	1	61	53
Velika Kladuša	617	613	4	309	304
- u gradskim naseljima	108	107	1	54	53
- u ostalim naseljima	509	506	3	255	251
KANTON POSAVSKI	279	278	1	154	124
- u gradskim naseljima	124	123	1	66	57
- u ostalim naseljima	155	155	-	88	67
Domaljevac - Šamac	37	37	-	21	16
- u gradskim naseljima	-	-	-	-	-
- u ostalim naseljima	37	37	-	21	16
Odžak	115	114	1	64	50
- u gradskim naseljima	87	86	1	53	33
- u ostalim naseljima	28	28	-	11	17

PREMA SPOLU, MJESTU POROĐAJA I BRAČNOSTI
BY SEX, BIRTH PLACE AND MARRIAGE

<i>Livebirths</i>					<i>Canton</i>
u zdravstvenoj ustanovi <i>in medical institution</i>	na drugom mjestu <i>in other place</i>		bračno <i>legitimate</i>	vanbračno <i>illegitimate</i>	
	sa stručnom pomoći <i>with medical assistance</i>	bez stručne pomoći <i>no medical assistance</i>			
2.840	-	1	2.407	434	<i>UNSKO - SANSKI</i>
1.004	-	-	838	166	<i>urban settlements</i>
1.836	-	1	1.569	268	<i>rural settlements</i>
586	-	-	483	103	<i>Bihać</i>
392	-	-	332	60	<i>urban settlements</i>
194	-	-	151	43	<i>rural settlements</i>
317	-	-	273	44	<i>Bosanska Krupa</i>
132	-	-	107	25	<i>urban settlements</i>
185	-	-	166	19	<i>rural settlements</i>
49	-	-	36	13	<i>Bosanski Petrovac</i>
38	-	-	30	8	<i>urban settlements</i>
11	-	-	6	5	<i>rural settlements</i>
239	-	-	207	32	<i>Bužim</i>
-	-	-	-	-	<i>urban settlements</i>
239	-	-	207	32	<i>rural settlements</i>
707	-	-	629	78	<i>Cazin</i>
153	-	-	128	25	<i>urban settlements</i>
554	-	-	501	53	<i>rural settlements</i>
105	-	-	92	13	<i>Ključ</i>
71	-	-	64	7	<i>urban settlements</i>
34	-	-	28	6	<i>rural settlements</i>
225	-	-	196	29	<i>Sanski Most</i>
111	-	-	94	17	<i>urban settlements</i>
114	-	-	102	12	<i>rural settlements</i>
612	-	1	491	122	<i>Velika Kladuša</i>
107	-	-	83	24	<i>urban settlements</i>
505	-	1	408	98	<i>rural settlements</i>
278	-	-	260	18	<i>CANTON POSAVSKI</i>
123	-	-	112	11	<i>urban settlements</i>
155	-	-	148	7	<i>rural settlements</i>
37	-	-	35	2	<i>Domaljevac - Šamac</i>
-	-	-	-	-	<i>urban settlements</i>
37	-	-	35	2	<i>rural settlements</i>
114	-	-	105	9	<i>Odžak</i>
86	-	-	80	6	<i>urban settlements</i>
28	-	-	25	3	<i>rural settlements</i>

ROĐENI PREMA VITALITETU I ŽIVOROĐENI
BIRTHS BY VITALITY, AND LIVEBIRTHS

Kanton	Rođeni <i>Births</i>			Živorodeni	
	Ukupno <i>Total</i>	živorodeni <i>livebirths</i>	mrtvorodeni <i>stillbirths</i>	muški <i>males</i>	ženski <i>females</i>
Orašje	127	127	-	69	58
- u gradskim naseljima	37	37	-	13	24
- u ostalim naseljima	90	90	-	56	34
TUZLANSKI	4.627	4.616	11	2.360	2.256
- u gradskim naseljima	2.550	2.544	6	1.321	1.223
- u ostalim naseljima	2.077	2.072	5	1.039	1.033
Banovići	250	250	-	130	120
- u gradskim naseljima	184	184	-	100	84
- u ostalim naseljima	66	66	-	30	36
Čelić	87	87	-	43	44
- u gradskim naseljima	-	-	-	-	-
- u ostalim naseljima	87	87	-	43	44
Doboj - Istok	82	82	-	42	40
- u gradskim naseljima	-	-	-	-	-
- u ostalim naseljima	82	82	-	42	40
Gračanica	550	549	1	271	278
- u gradskim naseljima	214	214	-	108	106
- u ostalim naseljima	336	335	1	163	172
Gradačac	383	380	3	195	185
- u gradskim naseljima	238	238	-	120	118
- u ostalim naseljima	145	142	3	75	67
Kalesija	389	389	-	197	192
- u gradskim naseljima	166	166	-	86	80
- u ostalim naseljima	223	223	-	111	112
Kladanj	105	105	-	61	44
- u gradskim naseljima	70	70	-	44	26
- u ostalim naseljima	35	35	-	17	18
Lukavac	410	409	1	210	199
- u gradskim naseljima	199	198	1	107	91
- u ostalim naseljima	211	211	-	103	108
Sapna	114	114	-	61	53
- u gradskim naseljima	-	-	-	-	-
- u ostalim naseljima	114	114	-	61	53
Srebrenik	431	431	-	226	205
- u gradskim naseljima	251	251	-	129	122
- u ostalim naseljima	180	180	-	97	83

PREMA SPOLU, MJESTU POROĐAJA I BRAČNOSTI (nastavak)
BY SEX, BIRTH PLACE AND MARRIAGE (continued)

<i>Livebirths</i>					<i>Canton</i>
u zdravstvenoj ustanovi <i>in medical institution</i>	na drugom mjestu <i>in other place</i>		bračno <i>legitimate</i>	vanbračno <i>illegitimate</i>	
	sa stručnom pomoći <i>with medical assistance</i>	bez stručne pomoći <i>no medical assistance</i>			
127	-	-	120	7	Orašje
37	-	-	32	5	<i>urban settlements</i>
90	-	-	88	2	<i>rural settlements</i>
4.616	-	-	4.110	506	TUZLANSKI
2.544	-	-	2.214	330	<i>urban settlements</i>
2.072	-	-	1.896	176	<i>rural settlements</i>
250	-	-	221	29	Banovići
184	-	-	164	20	<i>urban settlements</i>
66	-	-	57	9	<i>rural settlements</i>
87	-	-	78	9	Čelić
-	-	-	-	-	<i>urban settlements</i>
87	-	-	78	9	<i>rural settlements</i>
82	-	-	81	1	Doboj - Istok
-	-	-	-	-	<i>urban settlements</i>
82	-	-	81	1	<i>rural settlements</i>
549	-	-	525	24	Gračanica
214	-	-	199	15	<i>urban settlements</i>
335	-	-	326	9	<i>rural settlements</i>
380	-	-	334	46	Gradačac
238	-	-	214	24	<i>urban settlements</i>
142	-	-	120	22	<i>rural settlements</i>
389	-	-	348	41	Kalesija
166	-	-	140	26	<i>urban settlements</i>
223	-	-	208	15	<i>rural settlements</i>
105	-	-	83	22	Kladanj
70	-	-	52	18	<i>urban settlements</i>
35	-	-	31	4	<i>rural settlements</i>
409	-	-	375	34	Lukavac
198	-	-	179	19	<i>urban settlements</i>
211	-	-	196	15	<i>rural settlements</i>
114	-	-	103	11	Sapna
-	-	-	-	-	<i>urban settlements</i>
114	-	-	103	11	<i>rural settlements</i>
431	-	-	391	40	Srebrenik
251	-	-	227	24	<i>urban settlements</i>
180	-	-	164	16	<i>rural settlements</i>

ROĐENI PREMA VITALITETU I ŽIVOROĐENI
BIRTHS BY VITALITY, AND LIVEBIRTHS

Kanton	Rođeni <i>Births</i>			Živorodeni	
	Ukupno <i>Total</i>	živorodeni <i>livebirths</i>	mrtvorodeni <i>stillbirths</i>	muški <i>males</i>	ženski <i>females</i>
Teočak	67	67	-	39	28
- u gradskim naseljima	-	-	-	-	-
- u ostalim naseljima	67	67	-	39	28
Tuzla	1.080	1.077	3	539	538
- u gradskim naseljima	869	866	3	442	424
- u ostalim naseljima	211	211	-	97	114
Živinice	679	676	3	346	330
- u gradskim naseljima	359	357	2	185	172
- u ostalim naseljima	320	319	1	161	158
ZENIČKO - DOBOJSKI	3.904	3.881	23	2.023	1.858
- u gradskim naseljima	1.588	1.577	11	837	740
- u ostalim naseljima	2.316	2.304	12	1.186	1.118
Breza	116	116	-	68	48
- u gradskim naseljima	36	36	-	22	14
- u ostalim naseljima	80	80	-	46	34
Doboj - Jug	59	59	-	32	27
- u gradskim naseljima	-	-	-	-	-
- u ostalim naseljima	59	59	-	32	27
Kakanj	405	405	-	185	220
- u gradskim naseljima	189	189	-	95	94
- u ostalim naseljima	216	216	-	90	126
Maglaj	227	227	-	117	110
- u gradskim naseljima	57	57	-	28	29
- u ostalim naseljima	170	170	-	89	81
Olovo	122	121	1	60	61
- u gradskim naseljima	36	35	1	17	18
- u ostalim naseljima	86	86	-	43	43
Tešanj	512	509	3	267	242
- u gradskim naseljima	89	89	-	46	43
- u ostalim naseljima	423	420	3	221	199
Usora	39	39	-	19	20
- u gradskim naseljima	-	-	-	-	-
- u ostalim naseljima	39	39	-	19	20
Vareš	69	68	1	36	32
- u gradskim naseljima	20	19	1	12	7
- u ostalim naseljima	49	49	-	24	25

PREMA SPOLU, MJESTU POROĐAJA I BRAČNOSTI (nastavak)
 BY SEX, BIRTH PLACE AND MARRIAGE (continued)

<i>Livebirths</i>					<i>Canton</i>
u zdravstvenoj ustanovi <i>in medical institution</i>	na drugom mjestu <i>in other place</i>		bračno <i>legitimate</i>	vanbračno <i>illegitimate</i>	
	sa stručnom pomoći <i>with medical assistance</i>	bez stručne pomoći <i>no medical assistance</i>			
67	-	-	63	4	<i>Teočak</i>
-	-	-	-	-	<i>urban settlements</i>
67	-	-	63	4	<i>rural settlements</i>
1.077	-	-	914	163	<i>Tuzla</i>
866	-	-	734	132	<i>urban settlements</i>
211	-	-	180	31	<i>rural settlements</i>
676	-	-	594	82	<i>Živinice</i>
357	-	-	305	52	<i>urban settlements</i>
319	-	-	289	30	<i>rural settlements</i>
3.880	-	1	3.575	306	<i>ZENIČKO - DOBOJSKI</i>
1.577	-	-	1.375	202	<i>urban settlements</i>
2.303	-	1	2.200	104	<i>rural settlements</i>
116	-	-	113	3	<i>Breza</i>
36	-	-	34	2	<i>urban settlements</i>
80	-	-	79	1	<i>rural settlements</i>
59	-	-	58	1	<i>Doboj - Jug</i>
-	-	-	-	-	<i>urban settlements</i>
59	-	-	58	1	<i>rural settlements</i>
405	-	-	376	29	<i>Kakanj</i>
189	-	-	164	25	<i>urban settlements</i>
216	-	-	212	4	<i>rural settlements</i>
227	-	-	217	10	<i>Maglaj</i>
57	-	-	53	4	<i>urban settlements</i>
170	-	-	164	6	<i>rural settlements</i>
121	-	-	118	3	<i>Olovo</i>
35	-	-	34	1	<i>urban settlements</i>
86	-	-	84	2	<i>rural settlements</i>
509	-	-	495	14	<i>Tešanj</i>
89	-	-	83	6	<i>urban settlements</i>
420	-	-	412	8	<i>rural settlements</i>
39	-	-	38	1	<i>Usora</i>
-	-	-	-	-	<i>urban settlements</i>
39	-	-	38	1	<i>rural settlements</i>
68	-	-	63	5	<i>Vareš</i>
19	-	-	17	2	<i>urban settlements</i>
49	-	-	46	3	<i>rural settlements</i>

ROĐENI PREMA VITALITETU I ŽIVOROĐENI
BIRTHS BY VITALITY, AND LIVEBIRTHS

Kanton	Rođeni <i>Births</i>			Živorodeni	
	Ukupno <i>Total</i>	živorodeni <i>livebirths</i>	mrtvorodeni <i>stillbirths</i>	muški <i>males</i>	ženski <i>females</i>
Visoko	497	490	7	249	241
- u gradskim naseljima	168	165	3	86	79
- u ostalim naseljima	329	325	4	163	162
Zavidovići	405	399	6	213	186
- u gradskim naseljima	141	137	4	70	67
- u ostalim naseljima	264	262	2	143	119
Zenica	1.159	1.155	4	617	538
- u gradskim naseljima	789	787	2	426	361
- u ostalim naseljima	370	368	2	191	177
Žepče	294	293	1	160	133
- u gradskim naseljima	63	63	-	35	28
- u ostalim naseljima	231	230	1	125	105
BOSANSKO - PODRINJSKI	174	173	1	77	96
- u gradskim naseljima	117	116	1	49	67
- u ostalim naseljima	57	57	-	28	29
Foča	10	10	-	4	6
- u gradskim naseljima	-	-	-	-	-
- u ostalim naseljima	10	10	-	4	6
Goražde	160	159	1	72	87
- u gradskim naseljima	117	116	1	49	67
- u ostalim naseljima	43	43	-	23	20
Pale	4	4	-	1	3
- u gradskim naseljima	-	-	-	-	-
- u ostalim naseljima	4	4	-	1	3
SREDNJOBOSANSKI	2.623	2.605	18	1.369	1.236
- u gradskim naseljima	1.086	1.080	6	565	515
- u ostalim naseljima	1.537	1.525	12	804	721
Bugojno	325	322	3	168	154
- u gradskim naseljima	193	193	-	101	92
- u ostalim naseljima	132	129	3	67	62
Busovača	231	228	3	131	97
- u gradskim naseljima	64	62	2	35	27
- u ostalim naseljima	167	166	1	96	70

PREMA SPOLU, MJESTU POROĐAJA I BRAČNOSTI (nastavak)
BY SEX, BIRTH PLACE AND MARRIAGE (continued)

<i>Livebirths</i>					<i>Canton</i>
u zdravstvenoj ustanovi <i>in medical institution</i>	na drugom mjestu <i>in other place</i>		bračno <i>legitimate</i>	vanbračno <i>illegitimate</i>	
	sa stručnom pomoći <i>with medical assistance</i>	bez stručne pomoći <i>no medical assistance</i>			
490	-	-	458	32	<i>Visoko</i>
165	-	-	143	22	<i>urban settlements</i>
325	-	-	315	10	<i>rural settlements</i>
399	-	-	370	29	<i>Zavidovići</i>
137	-	-	122	15	<i>urban settlements</i>
262	-	-	248	14	<i>rural settlements</i>
1.154	-	1	989	166	<i>Zenica</i>
787	-	-	668	119	<i>urban settlements</i>
367	-	1	321	47	<i>rural settlements</i>
293	-	-	280	13	<i>Žepče</i>
63	-	-	57	6	<i>urban settlements</i>
230	-	-	223	7	<i>rural settlements</i>
173	-	-	168	5	<i>BOSANSKO - PODRINJSKI</i>
116	-	-	114	2	<i>urban settlements</i>
57	-	-	54	3	<i>rural settlements</i>
10	-	-	10	-	<i>Foča</i>
-	-	-	-	-	<i>urban settlements</i>
10	-	-	10	-	<i>rural settlements</i>
159	-	-	154	5	<i>Goražde</i>
116	-	-	114	2	<i>urban settlements</i>
43	-	-	40	3	<i>rural settlements</i>
4	-	-	4	-	<i>Pale</i>
-	-	-	-	-	<i>urban settlements</i>
4	-	-	4	-	<i>rural settlements</i>
2.599	6	-	2.406	199	<i>SREDNJOBOSANSKI</i>
1.079	1	-	968	112	<i>urban settlements</i>
1.520	5	-	1.438	87	<i>rural settlements</i>
322	-	-	295	27	<i>Bugojno</i>
193	-	-	175	18	<i>urban settlements</i>
129	-	-	120	9	<i>rural settlements</i>
228	-	-	210	18	<i>Busovača</i>
62	-	-	57	5	<i>urban settlements</i>
166	-	-	153	13	<i>rural settlements</i>

ROĐENI PREMA VITALITETU I ŽIVOROĐENI
BIRTHS BY VITALITY, AND LIVEBIRTHS

Kanton	Rođeni <i>Births</i>			Živorodeni	
	Ukupno <i>Total</i>	živorodeni <i>livebirths</i>	mrtvorodeni <i>stillbirths</i>	muški <i>males</i>	ženski <i>females</i>
Dobretići	2	2	-	2	-
- u gradskim naseljima	-	-	-	-	-
- u ostalim naseljima	2	2	-	2	-
Donji Vakuf	174	173	1	92	81
- u gradskim naseljima	86	85	1	48	37
- u ostalim naseljima	88	88	-	44	44
Fojnica	151	150	1	73	77
- u gradskim naseljima	67	67	-	34	33
- u ostalim naseljima	84	83	1	39	44
Gornji Vakuf - Uskoplje	185	184	1	94	90
- u gradskim naseljima	92	91	1	46	45
- u ostalim naseljima	93	93	-	48	45
Jajce	214	212	2	103	109
- u gradskim naseljima	74	73	1	40	33
- u ostalim naseljima	140	139	1	63	76
Kiseljak	207	206	1	94	112
- u gradskim naseljima	73	73	-	30	43
- u ostalim naseljima	134	133	1	64	69
Kreševo	52	52	-	23	29
- u gradskim naseljima	25	25	-	14	11
- u ostalim naseljima	27	27	-	9	18
Novi Travnik	247	247	-	133	114
- u gradskim naseljima	116	116	-	62	54
- u ostalim naseljima	131	131	-	71	60
Travnik	561	558	3	317	241
- u gradskim naseljima	202	201	1	111	90
- u ostalim naseljima	359	357	2	206	151
Vitez	274	271	3	139	132
- u gradskim naseljima	94	94	-	44	50
- u ostalim naseljima	180	177	3	95	82
HERCEGOVAČKO - NERETVANSKI	1.778	1.767	11	925	842
- u gradskim naseljima	1.005	999	6	523	476
- u ostalim naseljima	773	768	5	402	366
Čapljina	137	136	1	77	59
- u gradskim naseljima	64	63	1	29	34
- u ostalim naseljima	73	73	-	48	25

PREMA SPOLU, MJESTU POROĐAJA I BRAČNOSTI (nastavak)
BY SEX, BIRTH PLACE AND MARRIAGE (continued)

<i>Livebirths</i>					<i>Canton</i>
u zdravstvenoj ustanovi <i>in medical institution</i>	na drugom mjestu <i>in other place</i>		bračno <i>legitimate</i>	vanbračno <i>illegitimate</i>	
	sa stručnom pomoći <i>with medical assistance</i>	bez stručne pomoći <i>no medical assistance</i>			
2	-	-	2	-	<i>Dobretići</i>
-	-	-	-	-	<i>urban settlements</i>
2	-	-	2	-	<i>rural settlements</i>
173	-	-	161	12	<i>Donji Vakuf</i>
85	-	-	76	9	<i>urban settlements</i>
88	-	-	85	3	<i>rural settlements</i>
150	-	-	144	6	<i>Fojnica</i>
67	-	-	62	5	<i>urban settlements</i>
83	-	-	82	1	<i>rural settlements</i>
179	5	-	173	11	<i>Gornji Vakuf - Uskoplje</i>
90	1	-	87	4	<i>urban settlements</i>
89	4	-	86	7	<i>rural settlements</i>
212	-	-	186	26	<i>Jajce</i>
73	-	-	61	12	<i>urban settlements</i>
139	-	-	125	14	<i>rural settlements</i>
205	1	-	186	20	<i>Kiseljak</i>
73	-	-	60	13	<i>urban settlements</i>
132	1	-	126	7	<i>rural settlements</i>
52	-	-	50	2	<i>Kreševo</i>
25	-	-	24	1	<i>urban settlements</i>
27	-	-	26	1	<i>rural settlements</i>
247	-	-	231	16	<i>Novi Travnik</i>
116	-	-	107	9	<i>urban settlements</i>
131	-	-	124	7	<i>rural settlements</i>
558	-	-	518	40	<i>Travnik</i>
201	-	-	176	25	<i>urban settlements</i>
357	-	-	342	15	<i>rural settlements</i>
271	-	-	250	21	<i>Vitez</i>
94	-	-	83	11	<i>urban settlements</i>
177	-	-	167	10	<i>rural settlements</i>
1.767	-	-	1.683	84	HERCEGOVAČKO - NERETVANSKI
999	-	-	942	57	<i>urban settlements</i>
768	-	-	741	27	<i>rural settlements</i>
136	-	-	132	4	<i>Čapljina</i>
63	-	-	59	4	<i>urban settlements</i>
73	-	-	73	-	<i>rural settlements</i>

ROĐENI PREMA VITALITETU I ŽIVOROĐENI
BIRTHS BY VITALITY, AND LIVEBIRTHS

Kanton	Rođeni <i>Births</i>			Živorodeni	
	Ukupno <i>Total</i>	živorodeni <i>livebirths</i>	mrtvorodeni <i>stillbirths</i>	muški <i>males</i>	ženski <i>females</i>
Čitluk	153	151	2	81	70
- u gradskim naseljima	62	62	-	32	30
- u ostalim naseljima	91	89	2	49	40
Jablanica	76	75	1	44	31
- u gradskim naseljima	45	44	1	27	17
- u ostalim naseljima	31	31	-	17	14
Konjic	268	267	1	125	142
- u gradskim naseljima	145	145	-	66	79
- u ostalim naseljima	123	122	1	59	63
Grad Mostar	947	945	2	505	440
- u gradskim naseljima	610	608	2	329	279
- u ostalim naseljima	337	337	-	176	161
Neum	2	2	-	1	1
- u gradskim naseljima	2	2	-	1	1
- u ostalim naseljima	-	-	-	-	-
Prozor	117	114	3	55	59
- u gradskim naseljima	33	31	2	18	13
- u ostalim naseljima	84	83	1	37	46
Stolac	78	77	1	37	40
- u gradskim naseljima	44	44	-	21	23
- u ostalim naseljima	34	33	1	16	17
ZAPADNO-HERCEGOVAČKI	695	691	4	355	336
- u gradskim naseljima	291	290	1	162	128
- u ostalim naseljima	404	401	3	193	208
Grude	92	92	-	50	42
- u gradskim naseljima	46	46	-	31	15
- u ostalim naseljima	46	46	-	19	27
Ljubuški	183	181	2	88	93
- u gradskim naseljima	66	66	-	28	38
- u ostalim naseljima	117	115	2	60	55
Posušje	138	138	-	72	66
- u gradskim naseljima	60	60	-	35	25
- u ostalim naseljima	78	78	-	37	41
Široki Brijeg	282	280	2	145	135
- u gradskim naseljima	119	118	1	68	50
- u ostalim naseljima	163	162	1	77	85

PREMA SPOLU, MJESTU POROĐAJA I BRAČNOSTI (nastavak)
 BY SEX, BIRTH PLACE AND MARRIAGE (continued)

<i>Livebirths</i>					<i>Canton</i>
u zdravstvenoj ustanovi <i>in medical institution</i>	na drugom mjestu <i>in other place</i>		bračno <i>legitimate</i>	vanbračno <i>illegitimate</i>	
	sa stručnom pomoći <i>with medical assistance</i>	bez stručne pomoći <i>no medical assistance</i>			
151	-	-	146	5	<i>Čitluk</i>
62	-	-	59	3	<i>urban settlements</i>
89	-	-	87	2	<i>rural settlements</i>
75	-	-	74	1	<i>Jablanica</i>
44	-	-	43	1	<i>urban settlements</i>
31	-	-	31	-	<i>rural settlements</i>
267	-	-	262	5	<i>Konjic</i>
145	-	-	143	2	<i>urban settlements</i>
122	-	-	119	3	<i>rural settlements</i>
945	-	-	882	63	<i>Mostar - total</i>
608	-	-	564	44	<i>urban settlements</i>
337	-	-	318	19	<i>rural settlements</i>
2	-	-	2	-	<i>Neum</i>
2	-	-	2	-	<i>urban settlements</i>
-	-	-	-	-	<i>rural settlements</i>
114	-	-	111	3	<i>Prozor</i>
31	-	-	30	1	<i>urban settlements</i>
83	-	-	81	2	<i>rural settlements</i>
77	-	-	74	3	<i>Stolac</i>
44	-	-	42	2	<i>urban settlements</i>
33	-	-	32	1	<i>rural settlements</i>
691	-	-	685	6	<i>ZAPADNO-HERCEGOVAČKI</i>
290	-	-	287	3	<i>urban settlements</i>
401	-	-	398	3	<i>rural settlements</i>
92	-	-	92	-	<i>Grude</i>
46	-	-	46	-	<i>urban settlements</i>
46	-	-	46	-	<i>rural settlements</i>
181	-	-	177	4	<i>Ljubuški</i>
66	-	-	64	2	<i>urban settlements</i>
115	-	-	113	2	<i>rural settlements</i>
138	-	-	137	1	<i>Posušje</i>
60	-	-	59	1	<i>urban settlements</i>
78	-	-	78	-	<i>rural settlements</i>
270	-	-	279	1	<i>Široki Brijeg</i>
118	-	-	118	-	<i>urban settlements</i>
152	-	-	161	1	<i>rural settlements</i>

ROĐENI PREMA VITALITETU I ŽIVOROĐENI
BIRTHS BY VITALITY, AND LIVEBIRTHS

Kanton	Rođeni <i>Births</i>			Živorodeni	
	Ukupno <i>Total</i>	živorodeni <i>livebirths</i>	mrtvorodeni <i>stillbirths</i>	muški <i>males</i>	ženski <i>females</i>
KANTON SARAJEVO	4.311	4.283	28	2.200	2.083
- u gradskim naseljima	3.754	3.726	28	1.916	1.810
- u ostalim naseljima	557	557	-	284	273
Grad Sarajevo(Centar,Novi Grad,Novo Sarajevo,Stari Grad)	2.843	2.827	16	1.474	1.353
- u gradskim naseljima	2.829	2.813	16	1.467	1.346
- u ostalim naseljima	14	14	-	7	7
Centar	606	602	4	329	273
- u gradskim naseljima	605	601	4	329	272
- u ostalim naseljima	1	1	-	-	1
Hadžići	289	287	2	150	137
- u gradskim naseljima	71	69	2	37	32
- u ostalim naseljima	218	218	-	113	105
Ilidža	661	655	6	322	333
- u gradskim naseljima	624	618	6	305	313
- u ostalim naseljima	37	37	-	17	20
Ilijaš	229	228	1	110	118
- u gradskim naseljima	99	98	1	49	49
- u ostalim naseljima	130	130	-	61	69
Novi Grad	1.263	1.254	9	620	634
- u gradskim naseljima	1.252	1243	9	615	628
- u ostalim naseljima	11	11	-	5	6
Novo Sarajevo	621	618	3	341	277
- u gradskim naseljima	619	616	3	339	277
- u ostalim naseljima	2	2	-	2	-
Stari Grad	353	353	-	184	169
- u gradskim naseljima	353	353	-	184	169
- u ostalim naseljima	-	-	-	-	-
Trnovo	11	10	1	4	6
- u gradskim naseljima	2	1	1	-	1
- u ostalim naseljima	9	9	-	4	5
Vogošća	278	276	2	140	136
- u gradskim naseljima	129	127	2	58	69
- u ostalim naseljima	149	149	-	82	67

PREMA SPOLU, MJESTU POROĐAJA I BRAČNOSTI (nastavak)
 BY SEX, BIRTH PLACE AND MARRIAGE (continued)

<i>Livebirths</i>					
u zdravstvenoj ustanovi in medi- cal insti- tution	na drugom mjestu in other place		bračno legitimate	vanbračno illegitimate	<i>Canton</i>
	sa stručnom pomoći with medical assistance	bez stručne pomoći no medical assistance			
4.279	1	3	3.945	338	CANTON SARAJEVO
3.724	1	1	3.411	315	<i>urban settlements</i>
555	-	2	534	23	<i>rural settlements</i>
2.827	-	-	2.606	221	<i>Town Sarajevo(Centar,Novi Grad,Novo Sarajevo,Stari Grad)</i>
2.813	-	-	2.592	221	<i>urban settlements</i>
14	-	-	14	-	<i>rural settlements</i>
602	-	-	547	55	<i>Centar</i>
601	-	-	546	55	<i>urban settlements</i>
1	-	-	1	-	<i>rural settlements</i>
285	-	2	272	15	
69	-	-	64	5	<i>urban settlements</i>
216	-	2	208	10	<i>rural settlements</i>
654	1	-	583	72	<i>Iliđža</i>
617	1	-	549	69	<i>urban settlements</i>
37	-	-	34	3	<i>rural settlements</i>
227	-	1	209	19	<i>Ilijaš</i>
97	-	1	84	14	<i>urban settlements</i>
130	-	-	125	5	<i>rural settlements</i>
1.254	-	-	1.165	89	<i>Novi Grad</i>
1243	-	-	1154	89	<i>urban settlements</i>
11	-	-	11	-	<i>rural settlements</i>
618	-	-	563	55	<i>Novo Sarajevo</i>
616	-	-	561	55	<i>urban settlements</i>
2	-	-	2	-	<i>rural settlements</i>
353	-	-	331	22	<i>Stari Grad</i>
353	-	-	331	22	<i>urban settlements</i>
-	-	-	-	-	<i>rural settlements</i>
10	-	-	10	-	<i>Trnovo</i>
1	-	-	1	-	<i>urban settlements</i>
9	-	-	9	-	<i>rural settlements</i>
276	-	-	265	11	<i>Vogošća</i>
127	-	-	121	6	<i>urban settlements</i>
149	-	-	144	5	<i>rural settlements</i>

ROĐENI PREMA VITALITETU I ŽIVOROĐENI
BIRTHS BY VITALITY, AND LIVEBIRTHS

Kanton	Rođeni <i>Births</i>			Živorodeni	
	Ukupno <i>Total</i>	živorodeni <i>livebirths</i>	mrtvorodeni <i>stillbirths</i>	muški <i>males</i>	ženski <i>females</i>
KANTON 10	495	493	2	267	226
- u gradskim naseljima	211	209	2	122	87
- u ostalim naseljima	284	284	-	145	139
Bosansko Grahovo	9	9	-	3	6
- u gradskim naseljima	6	6	-	2	4
- u ostalim naseljima	3	3	-	1	2
Drvar	48	48	-	32	16
- u gradskim naseljima	30	30	-	23	7
- u ostalim naseljima	18	18	-	9	9
Glamoč	34	34	-	20	14
- u gradskim naseljima	21	21	-	11	10
- u ostalim naseljima	13	13	-	9	4
Kupres	23	23	-	9	14
- u gradskim naseljima	13	13	-	5	8
- u ostalim naseljima	10	10	-	4	6
Livno	203	202	1	107	95
- u gradskim naseljima	83	82	1	48	34
- u ostalim naseljima	120	120	-	59	61
Tomislavgrad	178	177	1	96	81
- u gradskim naseljima	58	57	1	33	24
- u ostalim naseljima	120	120	-	63	57

PREMA SPOLU, MJESTU POROĐAJA I BRAČNOSTI (nastavak)
BY SEX, BIRTH PLACE AND MARRIAGE (continued)

<i>Livebirths</i>					<i>Canton</i>
u zdravstvenoj ustanovi in medi- cal insti- tution	na drugom mjestu in other place		bračno legitimate	vanbračno illegitimate	
	sa stručnom pomoći with medical assistance	bez stručne pomoći no medical assistance			
493	-	-	474	19	CANTON 10
209	-	-	195	14	<i>urban settlements</i>
284	-	-	279	5	<i>rural settlements</i>
9	-	-	8	1	<i>Bosansko Grahovo</i>
6	-	-	5	1	<i>urban settlements</i>
3	-	-	3	-	<i>rural settlements</i>
48	-	-	43	5	<i>Drvar</i>
30	-	-	25	5	<i>urban settlements</i>
18	-	-	18	-	<i>rural settlements</i>
34	-	-	30	4	<i>Glamoč</i>
21	-	-	18	3	<i>urban settlements</i>
13	-	-	12	1	<i>rural settlements</i>
23	-	-	23	-	<i>Kupres</i>
13	-	-	13	-	<i>urban settlements</i>
10	-	-	10	-	<i>rural settlements</i>
202	-	-	193	9	<i>Livno</i>
82	-	-	77	5	<i>urban settlements</i>
120	-	-	116	4	<i>rural settlements</i>
177	-	-	177	-	<i>Tomislavgrad</i>
57	-	-	57	-	<i>urban settlements</i>
120	-	-	120	-	<i>rural settlements</i>

UMRLE OSOBE

DEATHS

UMRLI PREMA SPOLU, LIJEČENJU, MJESTU SMRTI
NUMBER OF DEATHS BY SEX, CURE, PLACE OF DEATH

Kanton	Ukupno <i>Total</i>	Spol <i>Sex</i>		Liječenje <i>Cure</i>		Mjesto smrti <i>Place of death</i>		
		muški <i>males</i>	ženski <i>females</i>	liječeni <i>treated</i>	nisu liječeni <i>not treated</i>	u zdravstvenoj ustanovi <i>in medical institution</i>	ustanova za smještaj <i>institution for accomm.</i>	stan i drugo mjesto <i>flat and other place</i>
UNSKO-SANSKI								
UKUPNO	2156	1112	1044	1921	235	911	10	1235
- u gradskim naseljima	987	497	490	878	109	468	5	514
- u ostalim naseljima	1169	615	554	1043	126	443	5	721
Bihać	484	250	234	415	69	254	-	230
- u gradskim naseljima	364	180	184	315	49	197	-	167
- u ostalim naseljima	120	70	50	100	20	57	-	63
Bosanska Krupa	216	118	98	200	16	88	1	127
- u gradskim naseljima	101	56	45	95	6	45	-	56
- u ostalim naseljima	115	62	53	105	10	43	1	71
Bosanski Petrovac	109	70	39	93	16	38	-	71
- u gradskim naseljima	71	45	26	63	8	30	-	41
- u ostalim naseljima	38	25	13	30	8	8	-	30
Bužim	124	64	60	117	7	65	-	59
- u gradskim naseljima	-	-	-	-	-	-	-	-
- u ostalim naseljima	124	64	60	117	7	65	-	59
Cazin	432	221	211	397	35	194	3	235
- u gradskim naseljima	120	60	60	115	5	73	-	47
- u ostalim naseljima	312	161	151	282	30	121	3	188
Ključ	159	79	80	149	10	47	-	112
- u gradskim naseljima	81	41	40	75	6	29	-	52
- u ostalim naseljima	78	38	40	74	4	18	-	60
Sanski Most	300	142	158	259	41	92	6	202
- u gradskim naseljima	151	65	86	126	25	49	5	97
- u ostalim naseljima	149	77	72	133	16	43	1	105
Velika Kladuša	332	168	164	291	41	133	-	199
- u gradskim naseljima	99	50	49	89	10	45	-	54
- u ostalim naseljima	233	118	115	202	31	88	-	145
KANTON POSAVSKI								
UKUPNO	496	246	250	483	13	318	1	177
- u gradskim naseljima	114	64	50	112	2	85	1	28
- u ostalim naseljima	382	182	200	371	11	233	-	149
Domaljevac-Šamac	40	21	19	37	3	20	-	20
- u gradskim naseljima	-	-	-	-	-	-	-	-
- u ostalim naseljima	40	21	19	37	3	20	-	20
Odžak	220	106	114	218	2	197	1	22
- u gradskim naseljima	67	39	28	67	-	62	1	4
- u ostalim naseljima	153	67	86	151	2	135	-	18

I KO JE USTANOVIO SMRT I UMRLA DOJENČAD PO SPOLU
AND WHO APPOINTED DEATH AND INFANT DEATHS BY SEX

Ko je utvrdio smrt <i>Who appointed death</i>					Umrta dojenčad <i>Infant deaths</i>		Canton
mrtvozornik dr. medicine <i>coroner- hysician</i>	mrtvozornik drugi zdravstveni radnik <i>coroner- med.pers.</i>	obduktor <i>men of post mort.</i>	dr. medicine <i>physician</i>	uzrok smrti neutvrđen <i>cause of deat.isunk.</i>	muški <i>males</i>	ženski <i>females</i>	
<i>UNSKO-SANSKI</i>							
795	276	25	1060	-	24	13	<i>TOTAL</i>
276	182	9	520	-	13	5	<i>urban settlements</i>
519	94	16	540	-	11	8	<i>rural settlements</i>
30	205	4	245	-	5	3	<i>Bihać</i>
15	154	2	193	-	4	2	<i>urban settlements</i>
15	51	2	52	-	1	1	<i>rural settlements</i>
86	7	3	120	-	1	1	<i>Bosanska Krupa</i>
22	6	2	71	-	-	1	<i>urban settlements</i>
64	1	1	49	-	1	-	<i>rural settlements</i>
61	8	1	39	-	-	-	<i>Bosanski Petrovac</i>
37	2	1	31	-	-	-	<i>urban settlements</i>
24	6	-	8	-	-	-	<i>rural settlements</i>
27	2	3	92	-	1	1	<i>Bužim</i>
-	-	-	-	-	-	-	<i>urban settlements</i>
27	2	3	92	-	1	1	<i>rural settlements</i>
187	20	5	220	-	3	3	<i>Cazin</i>
55	6	-	59	-	2	-	<i>urban settlements</i>
132	14	5	161	-	1	3	<i>rural settlements</i>
29	4	4	122	-	3	-	<i>Ključ</i>
2	1	2	76	-	2	-	<i>urban settlements</i>
27	3	2	46	-	1	-	<i>rural settlements</i>
216	8	-	76	-	4	2	<i>Sanski Most</i>
106	3	-	42	-	3	1	<i>urban settlements</i>
110	5	-	34	-	1	1	<i>rural settlements</i>
159	22	5	146	-	7	3	<i>Velika Kladuša</i>
39	10	2	48	-	2	1	<i>urban settlements</i>
120	12	3	98	-	5	2	<i>rural settlements</i>
<i>CANTON POSAVSKI</i>							
140	1	1	354	-	-	1	<i>TOTAL</i>
40	1	1	72	-	-	-	<i>urban settlements</i>
100	-	-	282	-	-	1	<i>rural settlements</i>
15	-	-	25	-	-	1	<i>Domaljevac-Šamac</i>
-	-	-	-	-	-	-	<i>urban settlements</i>
15	-	-	25	-	-	1	<i>rural settlements</i>
33	1	-	186	-	-	-	<i>Odžak</i>
8	1	-	58	-	-	-	<i>urban settlements</i>
25	-	-	128	-	-	-	<i>rural settlements</i>

UMRLI PREMA SPOLU, LIJEČENJU, MJESTU SMRTI
NUMBER OF DEATHS BY SEX, CURE, PLACE OF DEATH

Kanton	Ukupno <i>Total</i>	Spol <i>Sex</i>		Liječenje <i>Cure</i>		Mjesto smrti <i>Place of death</i>		
		muški <i>males</i>	ženski <i>females</i>	liječeni <i>treated</i>	nisu liječeni <i>not treated</i>	u zdravstvenoj ustanovi <i>in medical institution</i>	ustanova za smještaj <i>institution for accomm.</i>	stan i drugo mjesto <i>flat and other place</i>
Orašje	236	119	117	228	8	101	-	135
- u gradskim naseljima	47	25	22	45	2	23	-	24
- u ostalim naseljima	189	94	95	183	6	78	-	111
TUZLANSKI								
UKUPNO	3584	1849	1735	3348	236	1897	61	1626
- u gradskim naseljima	1420	714	706	1341	79	827	38	555
- u ostalim naseljima	2164	1135	1029	2007	157	1070	23	1071
Banovići	169	84	85	162	7	81	-	88
- u gradskim naseljima	87	37	50	85	2	48	-	39
- u ostalim naseljima	82	47	35	77	5	33	-	49
Čelić	86	49	37	76	10	29	1	56
- u gradskim naseljima	-	-	-	-	-	-	-	-
- u ostalim naseljima	86	49	37	76	10	29	1	56
Doboj - Istok	83	55	28	79	4	45	4	34
- u gradskim naseljima	-	-	-	-	-	-	-	-
- u ostalim naseljima	83	55	28	79	4	45	4	34
Gračanica	349	168	181	320	29	166	1	182
- u gradskim naseljima	103	52	51	94	9	61	1	41
- u ostalim naseljima	246	116	130	226	20	105	-	141
Gradačac	322	174	148	267	55	122	4	196
- u gradskim naseljima	121	72	49	100	21	46	4	71
- u ostalim naseljima	201	102	99	167	34	76	-	125
Kalesija	216	105	111	204	12	114	18	84
- u gradskim naseljima	35	15	20	33	2	25	3	7
- u ostalim naseljima	181	90	91	171	10	89	15	77
Kladanj	130	65	65	122	8	43	-	87
- u gradskim naseljima	54	23	31	52	2	17	-	37
- u ostalim naseljima	76	42	34	70	6	26	-	50
Lukavac	367	175	192	352	15	195	-	172
- u gradskim naseljima	119	58	61	115	4	59	-	60
- u ostalim naseljima	248	117	131	237	11	136	-	112
Sapna	71	29	42	64	7	35	-	36
- u gradskim naseljima	-	-	-	-	-	-	-	-
- u ostalim naseljima	71	29	42	64	7	35	-	36
Srebrenik	264	146	118	249	15	149	1	114
- u gradskim naseljima	56	34	22	52	4	35	1	20
- u ostalim naseljima	208	112	96	197	11	114	-	94

I KO JE USTANOVILO SMRT I UMRLA DOJENČAD PO SPOLU (nastavak)
AND WHO APPOINTED DEATH AND INFANT DEATHS BY SEX (continued)

Ko je utvrdio smrt <i>Who appointed death</i>					Umrlo dojenčad <i>Infant deaths</i>		Canton
mrtvozornik dr. medicine <i>coroner- hysician</i>	mrtvozornik drugi zdravstveni radnik <i>coroner- med.pers.</i>	obduktor <i>men of post mort.</i>	dr. medicine <i>physician</i>	uzrok smrti neutvrđen <i>cause of deat.isunk.</i>	muški <i>males</i>	ženski <i>females</i>	
92	-	1	143	-	-	-	Orašje
32	-	1	14	-	-	-	urban settlements
60	-	-	129	-	-	-	rural settlements
<i>TUZLANSKI</i>							
2706	208	176	494	-	9	8	<i>TOTAL</i>
1058	74	89	199	-	4	2	urban settlements
1648	134	87	295	-	5	6	rural settlements
130	-	10	29	-	-	-	Banovići
66	-	7	14	-	-	-	urban settlements
64	-	3	15	-	-	-	rural settlements
42	10	7	27	-	-	-	Čelić
-	-	-	-	-	-	-	urban settlements
42	10	7	27	-	-	-	rural settlements
76	-	2	5	-	-	-	Doboj - Istok
-	-	-	-	-	-	-	urban settlements
76	-	2	5	-	-	-	rural settlements
259	59	10	21	-	2	1	Gračanica
95	1	2	5	-	-	-	urban settlements
164	58	8	16	-	2	1	rural settlements
215	88	10	9	-	-	2	Gradačac
58	56	4	3	-	-	-	urban settlements
157	32	6	6	-	-	2	rural settlements
174	3	10	29	-	-	-	Kalesija
27	1	3	4	-	-	-	urban settlements
147	2	7	25	-	-	-	rural settlements
103	4	6	17	-	1	1	Kladanj
44	-	2	8	-	-	-	urban settlements
59	4	4	9	-	1	1	rural settlements
181	6	14	166	-	1	2	Lukavac
52	4	6	57	-	-	1	urban settlements
129	2	8	109	-	1	1	rural settlements
62	-	5	4	-	-	-	Sapna
-	-	-	-	-	-	-	urban settlements
62	-	5	4	-	-	-	rural settlements
242	1	7	14	-	1	-	Srebrenik
51	-	3	2	-	1	-	urban settlements
191	1	4	12	-	-	-	rural settlements

UMRLI PREMA SPOLU, LIJEČENJU, MJESTU SMRTI
NUMBER OF DEATHS BY SEX, CURE, PLACE OF DEATH

Kanton	Ukupno <i>Total</i>	Spol <i>Sex</i>		Liječenje <i>Cure</i>		Mjesto smrti <i>Place of death</i>		
		muški <i>males</i>	ženski <i>females</i>	liječeni <i>treated</i>	nisu liječeni <i>not treated</i>	u zdravstvenoj ustanovi <i>in medical institution</i>	ustanova za smještaj <i>institution for accomm.</i>	stan i drugo mjesto <i>flat and other place</i>
Teočak	62	35	27	58	4	23	-	39
- u gradskim naseljima	-	-	-	-	-	-	-	-
- u ostalim naseljima	62	35	27	58	4	23	-	39
Tuzla	1130	579	551	1082	48	690	27	413
- u gradskim naseljima	726	360	366	697	29	465	25	236
- u ostalim naseljima	404	219	185	385	19	225	2	177
Živinice	335	185	150	313	22	205	5	125
- u gradskim naseljima	119	63	56	113	6	71	4	44
- u ostalim naseljima	216	122	94	200	16	134	1	81
ZENIČKO - DOBOJSKI								
UKUPNO	3289	1767	1522	2989	300	1471	20	1798
- u gradskim naseljima	1480	782	698	1337	143	716	12	752
- u ostalim naseljima	1809	985	824	1652	157	755	8	1046
Breza	126	72	54	122	4	33	-	93
- u gradskim naseljima	42	24	18	42	-	10	-	32
- u ostalim naseljima	84	48	36	80	4	23	-	61
Doboj - Jug	32	20	12	27	5	17	-	15
- u gradskim naseljima	-	-	-	-	-	-	-	-
- u ostalim naseljima	32	20	12	27	5	17	-	15
Kakanj	353	186	167	325	28	136	1	216
- u gradskim naseljima	131	65	66	122	9	55	-	76
- u ostalim naseljima	222	121	101	203	19	81	1	140
Maglaj	219	113	106	199	20	109	-	110
- u gradskim naseljima	84	40	44	75	9	39	-	45
- u ostalim naseljima	135	73	62	124	11	70	-	65
Olovo	135	74	61	108	27	42	-	93
- u gradskim naseljima	54	30	24	34	20	7	-	47
- u ostalim naseljima	81	44	37	74	7	35	-	46
Tešanj	289	157	132	275	14	166	1	122
- u gradskim naseljima	41	25	16	41	-	24	-	17
- u ostalim naseljima	248	132	116	234	14	142	1	105
Usora	80	48	32	66	14	31	1	48
- u gradskim naseljima	-	-	-	-	-	-	-	-
- u ostalim naseljima	80	48	32	66	14	31	1	48
Vareš	140	75	65	128	12	38	2	100
- u gradskim naseljima	62	34	28	58	4	14	-	48
- u ostalim naseljima	78	41	37	70	8	24	2	52

I KO JE USTANOVILO SMRT I UMRLA DOJENČAD PO SPOLU (nastavak)
AND WHO APPOINTED DEATH AND INFANT DEATHS BY SEX (continued)

Ko je utvrdio smrt <i>Who appointed death</i>					Umrlo dojenčad <i>Infant deaths</i>		Canton
mrtvozornik dr. medicine <i>coroner- hysician</i>	mrtvozornik drugi zdravstveni radnik <i>coroner- med.pers.</i>	obduktor <i>men of post mort.</i>	dr. medicine <i>physician</i>	uzrok smrti neutvrđen <i>cause of deat.isunk.</i>	muški <i>males</i>	ženski <i>females</i>	
56	-	2	4	-	-	-	Teočak
-	-	-	-	-	-	-	urban settlements
56	-	2	4	-	-	-	rural settlements
881	35	81	133	-	4	1	Tuzla
559	12	57	98	-	3	1	urban settlements
322	23	24	35	-	1	-	rural settlements
285	2	12	36	-	-	1	Živinice
106	-	5	8	-	-	-	urban settlements
179	2	7	28	-	-	1	rural settlements
ZENIČKO - DOBOJSKI							
2174	29	74	992	20	22	17	TOTAL
918	6	40	515	1	8	5	urban settlements
1256	23	34	477	19	14	12	rural settlements
93	-	3	30	-	1	-	Breza
30	-	1	11	-	-	-	urban settlements
63	-	2	19	-	1	-	rural settlements
28	-	-	4	-	-	-	Doboj - Jug
-	-	-	-	-	-	-	urban settlements
28	-	-	4	-	-	-	rural settlements
197	-	7	149	-	2	3	Kakanj
82	-	3	46	-	1	1	urban settlements
115	-	4	103	-	1	2	rural settlements
175	-	1	43	-	-	-	Maglaj
65	-	-	19	-	-	-	urban settlements
110	-	1	24	-	-	-	rural settlements
90	-	4	41	-	1	-	Olovo
47	-	1	6	-	-	-	urban settlements
43	-	3	35	-	1	-	rural settlements
265	-	1	23	-	2	3	Tešanj
37	-	-	4	-	1	-	urban settlements
228	-	1	19	-	1	3	rural settlements
76	3	-	1	-	1	1	Usora
-	-	-	-	-	-	-	urban settlements
76	3	-	1	-	1	1	rural settlements
58	4	4	74	-	-	1	Vareš
22	2	2	36	-	-	-	urban settlements
36	2	2	38	-	-	1	rural settlements

UMRLI PREMA SPOLU, LIJEČENJU, MJESTU SMRTI
NUMBER OF DEATHS BY SEX, CURE, PLACE OF DEATH

Kanton	Ukupno <i>Total</i>	Spol <i>Sex</i>		Liječenje <i>Cure</i>		Mjesto smrti <i>Place of death</i>		
		muški <i>males</i>	ženski <i>females</i>	liječeni <i>treated</i>	nisu liječeni <i>not treated</i>	u zdravstvenoj ustanovi <i>in medical institution</i>	ustanova za smještaj <i>institution for accomm.</i>	stan i drugo mjesto <i>flat and other place</i>
Visoko	306	174	132	289	17	184	2	120
- u gradskim naseljima	118	67	51	114	4	108	2	8
- u ostalim naseljima	188	107	81	175	13	76	-	112
Zavidovići	310	155	155	286	24	116	-	194
- u gradskim naseljima	118	59	59	110	8	47	-	71
- u ostalim naseljima	192	96	96	176	16	69	-	123
Zenica	1056	555	501	942	114	489	11	556
- u gradskim naseljima	785	412	373	701	84	385	10	390
- u ostalim naseljima	271	143	128	241	30	104	1	166
Žepče	243	138	105	222	21	110	2	131
- u gradskim naseljima	45	26	19	40	5	27	-	18
- u ostalim naseljima	198	112	86	182	16	83	2	113
BOSANSKO - PODRINJSKI								
UKUPNO	285	154	131	257	28	126	13	146
- u gradskim naseljima	168	89	79	157	11	78	11	79
- u ostalim naseljima	117	65	52	100	17	48	2	67
Foča	16	12	4	15	1	9	2	5
- u gradskim naseljima	-	-	-	-	-	-	-	-
- u ostalim naseljima	16	12	4	15	1	9	2	5
Goražde	258	136	122	231	27	114	11	133
- u gradskim naseljima	168	89	79	157	11	78	11	79
- u ostalim naseljima	90	47	43	74	16	36	-	54
Pale	11	6	5	11	-	3	-	8
- u gradskim naseljima	-	-	-	-	-	-	-	-
- u ostalim naseljima	11	6	5	11	-	3	-	8
SREDNJOBOSANSKI								
UKUPNO	2166	1112	1054	2027	139	980	114	1072
- u gradskim naseljima	1079	549	530	1028	51	533	80	466
- u ostalim naseljima	1087	563	524	999	88	447	34	606
Bugojno	308	149	159	294	14	130	4	174
- u gradskim naseljima	183	93	90	176	7	88	2	93
- u ostalim naseljima	125	56	69	118	7	42	2	81
Busovača	139	87	52	120	19	57	1	81
- u gradskim naseljima	36	24	12	31	5	23	-	13
- u ostalim naseljima	103	63	40	89	14	34	1	68
Dobretići	17	9	8	11	6	5	-	12
- u gradskim naseljima	-	-	-	-	-	-	-	-
- u ostalim naseljima	17	9	8	11	6	5	-	12

I KO JE USTANOVIO SMRT I UMRLA DOJENČAD PO SPOLU (nastavak)
AND WHO APPOINTED DEATH AND INFANT DEATHS BY SEX (continued)

Ko je utvrdio smrt <i>Who appointed death</i>					Umrli dojenčad <i>Infant deaths</i>		Canton
mrtvozornik dr. medicine <i>coroner- hysician</i>	mrtvozornik drugi zdravstveni radnik <i>coroner- med.pers.</i>	obduktor <i>men of post mort.</i>	dr. medicine <i>physician</i>	uzrok smrti neutvrđen <i>cause of deat.isunk.</i>	muški <i>males</i>	ženski <i>females</i>	
207	2	4	93	-	4	-	Visoko
73	-	3	42	-	-	-	urban settlements
134	2	1	51	-	4	-	rural settlements
226	2	4	78	-	1	2	Zavidovići
85	1	1	31	-	1	-	urban settlements
141	1	3	47	-	-	2	rural settlements
629	1	44	381	1	6	6	Zenica
458	-	29	298	-	4	3	urban settlements
171	1	15	83	1	2	3	rural settlements
130	17	2	75	19	4	1	Žepče
19	3	-	22	1	1	1	urban settlements
111	14	2	53	18	3	-	rural settlements
BOSANSKO - PODRINJSKI							
222	12	1	50	-	1	2	TOTAL
132	4	1	31	-	1	-	urban settlements
90	8	-	19	-	-	2	rural settlements
9	2	-	5	-	-	-	Foča
-	-	-	-	-	-	-	urban settlements
9	2	-	5	-	-	-	rural settlements
204	10	1	43	-	1	2	Goražde
132	4	1	31	-	1	-	urban settlements
72	6	-	12	-	-	2	rural settlements
9	-	-	2	-	-	-	Pale
-	-	-	-	-	-	-	urban settlements
9	-	-	2	-	-	-	rural settlements
SREDNJOBOSANSKI							
1713	15	15	397	26	16	11	TOTAL
877	9	3	182	8	12	5	urban settlements
836	6	12	215	18	4	6	rural settlements
279	3	-	21	5	-	2	Bugojno
167	1	-	12	3	-	1	urban settlements
112	2	-	9	2	-	1	rural settlements
106	-	2	29	2	1	-	Busovača
29	-	-	6	1	1	-	urban settlements
77	-	2	23	1	-	-	rural settlements
5	-	-	3	9	-	-	Dobretići
-	-	-	-	-	-	-	urban settlements
5	-	-	3	9	-	-	rural settlements

UMRLI PREMA SPOLU, LIJEČENJU, MJESTU SMRTI
NUMBER OF DEATHS BY SEX, CURE, PLACE OF DEATH

Kanton	Ukupno <i>Total</i>	Spol <i>Sex</i>		Liječenje <i>Cure</i>		Mjesto smrti <i>Place of death</i>		
		muški <i>males</i>	ženski <i>females</i>	liječeni <i>treated</i>	nisu liječeni <i>not treated</i>	u zdravstvenoj ustanovi <i>in medical institution</i>	ustanova za smještaj <i>institution for accomm.</i>	stan i drugo mjesto <i>flat and other place</i>
Donji Vakuf	137	77	60	125	12	59	-	78
- u gradskim naseljima	88	47	41	81	7	41	-	47
- u ostalim naseljima	49	30	19	44	5	18	-	31
Fojnica	161	74	87	159	2	54	17	90
- u gradskim naseljima	60	34	26	60	-	24	3	33
- u ostalim naseljima	101	40	61	99	2	30	14	57
Gornji Vakuf-Uskoplje	180	94	86	165	15	66	2	112
- u gradskim naseljima	87	45	42	82	5	33	1	53
- u ostalim naseljima	93	49	44	83	10	33	1	59
Jajce	132	71	61	126	6	88	-	44
- u gradskim naseljima	66	35	31	66	-	54	-	12
- u ostalim naseljima	66	36	30	60	6	34	-	32
Kiseljak	186	95	91	175	11	71	3	112
- u gradskim naseljima	69	32	37	67	2	36	-	33
- u ostalim naseljima	117	63	54	108	9	35	3	79
Kreševo	56	32	24	52	4	15	3	38
- u gradskim naseljima	29	15	14	27	2	8	1	20
- u ostalim naseljima	27	17	10	25	2	7	2	18
Novi Travnik	185	94	91	168	17	82	16	87
- u gradskim naseljima	79	41	38	70	9	40	10	29
- u ostalim naseljima	106	53	53	98	8	42	6	58
Travnik	473	236	237	448	25	266	64	143
- u gradskim naseljima	287	137	150	277	10	147	61	79
- u ostalim naseljima	186	99	87	171	15	119	3	64
Vitez	192	94	98	184	8	87	4	101
- u gradskim naseljima	95	46	49	91	4	39	2	54
- u ostalim naseljima	97	48	49	93	4	48	2	47
HERCEGOVAČKO - NERETVANSKI								
UKUPNO	2036	1058	978	1834	202	807	67	1162
- u gradskim naseljima	1077	544	533	998	79	489	59	529
- u ostalim naseljima	959	514	445	836	123	318	8	633
Čapljina	280	139	141	257	23	88	4	188
- u gradskim naseljima	79	45	34	75	4	29	-	50
- u ostalim naseljima	201	94	107	182	19	59	4	138
Čitluk	137	66	71	135	2	43	-	94
- u gradskim naseljima	29	12	17	28	1	9	-	20
- u ostalim naseljima	108	54	54	107	1	34	-	74

I KO JE USTANOVILO SMRT I UMRLA DOJENČAD PO SPOLU (nastavak)
AND WHO APPOINTED DEATH AND INFANT DEATHS BY SEX (continued)

Ko je utvrdio smrt <i>Who appointed death</i>					Umrlo dojenčad <i>Infant deaths</i>		Canton
mrtvozornik dr. medicine <i>coroner- hysician</i>	mrtvozornik drugi zdravstveni radnik <i>coroner- med.pers.</i>	obduktor <i>men of post mort.</i>	dr. medicine <i>physician</i>	uzrok smrti neutvrđen <i>cause of deat.isunk.</i>	muški <i>males</i>	ženski <i>females</i>	
120	-	-	15	2	2	2	<i>Donji Vakuf</i>
74	-	-	12	2	2	1	<i>urban settlements</i>
46	-	-	3	-	-	1	<i>rural settlements</i>
134	1	-	26	-	-	1	<i>Fojnica</i>
53	-	-	7	-	-	-	<i>urban settlements</i>
81	1	-	19	-	-	1	<i>rural settlements</i>
125	2	-	50	3	1	-	<i>Gornji Vakuf-Uskoplje</i>
62	-	-	24	1	-	-	<i>urban settlements</i>
63	2	-	26	2	1	-	<i>rural settlements</i>
81	-	1	49	1	1	1	<i>Jajce</i>
33	-	-	33	-	1	1	<i>urban settlements</i>
48	-	1	16	1	-	-	<i>rural settlements</i>
123	-	2	61	-	-	3	<i>Kiseljak</i>
48	-	1	20	-	-	2	<i>urban settlements</i>
75	-	1	41	-	-	1	<i>rural settlements</i>
51	-	2	3	-	1	-	<i>Kreševo</i>
28	-	-	1	-	1	-	<i>urban settlements</i>
23	-	2	2	-	-	-	<i>rural settlements</i>
162	-	-	21	2	2	-	<i>Novi Travnik</i>
69	-	-	9	1	2	-	<i>urban settlements</i>
93	-	-	12	1	-	-	<i>rural settlements</i>
413	2	5	52	1	6	1	<i>Travnik</i>
253	1	2	31	-	4	-	<i>urban settlements</i>
160	1	3	21	1	2	1	<i>rural settlements</i>
114	7	3	67	1	2	1	<i>Vitez</i>
61	7	-	27	-	1	-	<i>urban settlements</i>
53	-	3	40	1	1	1	<i>rural settlements</i>
<i>HERCEGOVAČKO - NERETVANSKI</i>							
846	129	2	1045	14	16	7	
423	50	2	598	4	12	6	
423	79	-	447	10	4	1	
52	14	1	213	-	1	-	<i>Čapljina</i>
13	3	1	62	-	-	-	<i>urban settlements</i>
39	11	-	151	-	1	-	<i>rural settlements</i>
58	1	-	78	-	1	-	<i>Čitluk</i>
12	-	-	17	-	-	-	<i>urban settlements</i>
46	1	-	61	-	1	-	<i>rural settlements</i>

UMRLI PREMA SPOLU, LIJEČENJU, MJESTU SMRTI
NUMBER OF DEATHS BY SEX, CURE, PLACE OF DEATH

Kanton	Ukupno <i>Total</i>	Spol <i>Sex</i>		Liječenje <i>Cure</i>		Mjesto smrti <i>Place of death</i>		
		muški <i>males</i>	ženski <i>females</i>	liječeni <i>treated</i>	nisu liječeni <i>not treated</i>	u zdravstvenoj ustanovi <i>in medical institution</i>	ustanova za smještaj <i>institution for accomm.</i>	stan i drugo mjesto <i>flat and other place</i>
Jablanica	93	52	41	79	14	33	2	58
- u gradskim naseljima	45	25	20	38	7	16	1	28
- u ostalim naseljima	48	27	21	41	7	17	1	30
Konjic	245	128	117	205	40	98	2	145
- u gradskim naseljima	86	41	45	77	9	46	1	39
- u ostalim naseljima	159	87	72	128	31	52	1	106
Grad Mostar	1065	563	502	982	83	478	57	530
- u gradskim naseljima	744	372	372	700	44	352	57	335
- u ostalim naseljima	321	191	130	282	39	126	-	195
Neum	34	8	26	34	-	4	-	30
- u gradskim naseljima	17	5	12	17	-	3	-	14
- u ostalim naseljima	17	3	14	17	-	1	-	16
Prozor	78	37	41	71	7	22	1	55
- u gradskim naseljima	21	10	11	20	1	9	-	12
- u ostalim naseljima	57	27	30	51	6	13	1	43
Stolac	104	65	39	71	33	41	1	62
- u gradskim naseljima	56	34	22	43	13	25	0	31
- u ostalim naseljima	48	31	17	28	20	16	1	31
ZAPADNO-HERCEGOVAČKI								
UKUPNO	706	336	370	572	134	199	5	502
- u gradskim naseljima	137	71	66	112	25	60	3	74
- u ostalim naseljima	569	265	304	460	109	139	2	428
Grude	134	67	67	103	31	37	1	96
- u gradskim naseljima	36	18	18	28	8	15	-	21
- u ostalim naseljima	98	49	49	75	23	22	1	75
Ljubuški	262	129	133	203	59	69	3	190
- u gradskim naseljima	36	20	16	29	7	14	2	20
- u ostalim naseljima	226	109	117	174	52	55	1	170
Posušje	109	46	63	99	10	29	1	79
- u gradskim naseljima	25	14	11	23	2	10	1	14
- u ostalim naseljima	84	32	52	76	8	19	-	65
Široki Brijeg	201	94	107	167	34	64	-	137
- u gradskim naseljima	40	19	21	32	8	21	-	19
- u ostalim naseljima	161	75	86	135	26	43	-	118

I KO JE USTANOVILO SMRT I UMRLA DOJENČAD PO SPOLU (nastavak)
AND WHO APPOINTED DEATH AND INFANT DEATHS BY SEX (continued)

Ko je utvrdio smrt <i>Who appointed death</i>					Umrli dojenčad <i>Infant deaths</i>		Canton
mrtvozornik dr. medicine <i>coroner- hysician</i>	mrtvozornik drugi zdravstveni radnik <i>coroner- med.pers.</i>	obduktor <i>men of post mort.</i>	dr. medicine <i>physician</i>	uzrok smrti neutvrđen <i>cause of deat.isunk.</i>	muški <i>males</i>	ženski <i>females</i>	
75	10	-	8	-	-	-	Jablanica
34	6	-	5	-	-	-	urban settlements
41	4	-	3	-	-	-	rural settlements
184	31	-	25	5	-	-	Konjic
62	9	-	14	1	-	-	urban settlements
122	22	-	11	4	-	-	rural settlements
372	67	1	618	7	13	5	Mostar
260	28	1	453	2	11	5	urban settlements
112	39	-	165	5	2	-	rural settlements
24	-	-	9	1	-	-	Neum
9	-	-	7	1	-	-	urban settlements
15	-	-	2	-	-	-	rural settlements
34	1	-	42	1	-	1	Prozor
14	1	-	6	-	-	-	urban settlements
20	-	-	36	1	-	1	rural settlements
47	5	0	52	0	1	1	Stolac
19	3	0	34	0	1	1	urban settlements
28	2	0	18	0	0	0	rural settlements
127	90	-	408	81	-	-	ZAPADNO-HERCEGOVAČKI
34	12	-	78	13	-	-	TOTAL
93	78	-	330	68	-	-	urban settlements
55	22	-	47	10	-	-	Grude
18	-	-	13	5	-	-	urban settlements
37	22	-	34	5	-	-	rural settlements
19	4	-	185	54	-	-	Ljubuški
5	1	-	24	6	-	-	urban settlements
14	3	-	161	48	-	-	rural settlements
29	14	-	63	3	-	-	Posušje
9	2	-	14	-	-	-	urban settlements
20	12	-	49	3	-	-	rural settlements
24	50	-	113	14	-	-	Široki Brijeg
2	9	-	27	2	-	-	urban settlements
22	41	-	86	12	-	-	rural settlements

UMRLI PREMA SPOLU, LIJEČENJU, MJESTU SMRTI
NUMBER OF DEATHS BY SEX, CURE, PLACE OF DEATH

Kanton	Ukupno <i>Total</i>	Spol <i>Sex</i>		Liječenje <i>Cure</i>		Mjesto smrti <i>Place of death</i>		
		muški <i>males</i>	ženski <i>females</i>	liječeni <i>treated</i>	nisu liječeni <i>not treated</i>	u zdravstvenoj ustanovi <i>in medical institution</i>	ustanova za smještaj <i>institution for accomm.</i>	stan i drugo mjesto <i>flat and other place</i>
KANTON SARAJEVO								
UKUPNO	3825	1922	1903	3510	315	1571	206	2048
- u gradskim naseljima	3438	1723	1715	3148	290	1414	192	1832
- u ostalim naseljima	387	199	188	362	25	157	14	216
Grad Sarajevo ¹⁾	2811	1390	1421	2580	231	1172	171	1468
- u gradskim naseljima	2794	1382	1412	2564	230	1167	171	1456
- u ostalim naseljima	17	8	9	16	1	5	-	12
Centar	723	341	382	655	68	307	80	336
- u gradskim naseljima	722	340	382	654	68	307	80	335
- u ostalim naseljima	1	1	-	1	-	-	-	1
Hadžići	196	92	104	183	13	63	11	122
- u gradskim naseljima	28	8	20	27	1	13	-	15
- u ostalim naseljima	168	84	84	156	12	50	11	107
Ilidža	465	268	197	414	51	182	17	266
- u gradskim naseljima	452	259	193	401	51	172	17	263
- u ostalim naseljima	13	9	4	13	-	10	-	3
Ilijaš	157	74	83	148	9	66	4	87
- u gradskim naseljima	76	33	43	72	4	31	3	42
- u ostalim naseljima	81	41	40	76	5	35	1	45
Novi Grad	952	476	476	859	93	388	43	521
- u gradskim naseljima	944	471	473	851	93	384	43	517
- u ostalim naseljima	8	5	3	8	-	4	-	4
Novo Sarajevo	687	345	342	636	51	298	26	363
- u gradskim naseljima	682	344	338	631	51	298	26	358
- u ostalim naseljima	5	1	4	5	-	-	-	5
Stari Grad	449	228	221	430	19	179	22	248
- u gradskim naseljima	446	227	219	428	18	178	22	246
- u ostalim naseljima	3	1	2	2	1	1	-	2
Trnovo	26	17	9	25	1	9	1	16
- u gradskim naseljima	3	2	1	2	1	1	-	2
- u ostalim naseljima	23	15	8	23	-	8	1	14
Vogošća	170	81	89	160	10	79	2	89
- u gradskim naseljima	85	39	46	82	3	30	1	54
- u ostalim naseljima	85	42	43	78	7	49	1	35

1) Grad Sarajevo (Centar, Novi Grad, Novo Sarajevo, Stari Grad)

I KO JE USTANOVIO SMRT I UMRLA DOJENČAD PO SPOLU (nastavak)
AND WHO APPOINTED DEATH AND INFANT DEATHS BY SEX (continued)

Ko je utvrdio smrt <i>Who appointed death</i>					Umrli dojenčad <i>Infant deaths</i>		Canton
mrtvozornik dr. medicine <i>coroner- hysician</i>	mrtvozornik drugi zdravstveni radnik <i>coroner- med.pers.</i>	obduktor <i>men of post mort.</i>	dr. medicine <i>physician</i>	uzrok smrti neutvrđen <i>cause of deat.isunk.</i>	muški <i>males</i>	ženski <i>females</i>	
CANTON SARAJEVO							
2156	9	151	1509	-	21	20	TOTAL
1936	8	136	1358	-	17	20	<i>urban settlements</i>
220	1	15	151	-	4	-	<i>rural settlements</i>
1577	7	109	1118	-	15	14	<i>Town Sarajevo¹⁾</i>
1567	6	107	1114	-	15	14	<i>urban settlements</i>
10	1	2	4	-	-	-	<i>rural settlements</i>
409	3	26	285	-	10	6	<i>Centar</i>
408	3	26	285	-	10	6	<i>urban settlements</i>
1	-	-	-	-	-	-	<i>rural settlements</i>
128	-	7	61	-	3	1	<i>Hadžići</i>
14	-	1	13	-	-	1	<i>urban settlements</i>
114	-	6	48	-	3	-	<i>rural settlements</i>
261	1	24	179	-	2	3	<i>Ilidža</i>
258	1	23	170	-	2	3	<i>urban settlements</i>
3	-	1	9	-	-	-	<i>rural settlements</i>
83	1	8	65	-	-	1	<i>Ilijaš</i>
41	1	4	30	-	-	1	<i>urban settlements</i>
42	-	4	35	-	-	-	<i>rural settlements</i>
536	3	44	369	-	2	4	<i>Novi Grad</i>
533	3	43	365	-	2	4	<i>urban settlements</i>
3	-	1	4	-	-	-	<i>rural settlements</i>
377	-	21	289	-	1	3	<i>Novo Sarajevo</i>
373	-	20	289	-	1	3	<i>urban settlements</i>
4	-	1	-	-	-	-	<i>rural settlements</i>
255	1	18	175	-	2	1	<i>Stari Grad</i>
253	-	18	175	-	2	1	<i>urban settlements</i>
2	1	-	-	-	-	-	<i>rural settlements</i>
17	-	1	8	-	-	-	<i>Trnovo</i>
1	-	1	1	-	-	-	<i>urban settlements</i>
16	-	-	7	-	-	-	<i>rural settlements</i>
90	-	2	78	-	1	1	<i>Vogošća</i>
55	-	-	30	-	-	1	<i>urban settlements</i>
35	-	2	48	-	1	-	<i>rural settlements</i>

1) Town Sarajevo (Centar, Novi Grad, Novo Sarajevo, Stari Grad)

UMRLI PREMA SPOLU, LIJEČENJU, MJESTU SMRTI
NUMBER OF DEATHS BY SEX, CURE, PLACE OF DEATH

Kanton	Ukupno <i>Total</i>	Spol <i>Sex</i>		Liječenje <i>Cure</i>		Mjesto smrti <i>Place of death</i>		
		muški <i>males</i>	ženski <i>females</i>	liječeni <i>treated</i>	nisu liječeni <i>not treated</i>	u zdravstvenoj ustanovi <i>in medical institution</i>	ustanova za smještaj <i>institution for accomm.</i>	stan i drugo mjesto <i>flat and other place</i>
KANTON 10								
UKUPNO	737	365	372	665	72	233	23	481
- u gradskim naseljima	269	128	141	249	20	79	22	168
- u ostalim naseljima	468	237	231	416	52	154	1	313
Bosansko Grahovo	16	7	9	14	2	11	-	5
- u gradskim naseljima	4	2	2	4	-	4	-	-
- u ostalim naseljima	12	5	7	10	2	7	-	5
Drvar	117	44	73	93	24	16	-	101
- u gradskim naseljima	72	28	44	60	12	12	-	60
- u ostalim naseljima	45	16	29	33	12	4	-	41
Glamoč	85	46	39	76	9	27	-	58
- u gradskim naseljima	26	16	10	24	2	9	-	17
- u ostalim naseljima	59	30	29	52	7	18	-	41
Kupres	38	17	21	37	1	11	-	27
- u gradskim naseljima	22	10	12	22	-	8	-	14
- u ostalim naseljima	16	7	9	15	1	3	-	13
Livno	250	142	108	229	21	93	-	157
- u gradskim naseljima	84	47	37	79	5	32	-	52
- u ostalim naseljima	166	95	71	150	16	61	-	105
Tomislavgrad	231	109	122	216	15	75	23	133
- u gradskim naseljima	61	25	36	60	1	14	22	25
- u ostalim naseljima	170	84	86	156	14	61	1	108

I KO JE USTANOVILO SMRT I UMRLA DOJENČAD PO SPOLU (nastavak)
AND WHO APPOINTED DEATH AND INFANT DEATHS BY SEX (continued)

Ko je utvrdio smrt <i>Who appointed death</i>					Umrla dojenčad <i>Infant deaths</i>		Canton
mrtvozornik dr. medicine <i>coroner- hysician</i>	mrtvozornik drugi zdravstveni radnik <i>coroner- med.pers.</i>	obduktor <i>men of post mort.</i>	dr. medicine <i>physician</i>	uzrok smrti neutvrđen <i>cause of deat.isunk.</i>	muški <i>males</i>	ženski <i>females</i>	
<i>CANTON 10</i>							
500	9	19	208	1	2	-	TOTAL
187	5	4	73	-	2	-	urban settlements
313	4	15	135	1	-	-	rural settlements
10	-	-	6	-	-	-	Bosansko Grahovo
2	-	-	2	-	-	-	urban settlements
8	-	-	4	-	-	-	rural settlements
107	-	2	8	-	-	-	Drvar
67	-	-	5	-	-	-	urban settlements
40	-	2	3	-	-	-	rural settlements
58	-	4	22	1	-	-	Glamoč
18	-	1	7	-	-	-	urban settlements
40	-	3	15	1	-	-	rural settlements
31	-	-	7	-	-	-	Kupres
15	-	-	7	-	-	-	urban settlements
16	-	-	-	-	-	-	rural settlements
181	1	9	59	-	1	-	Livno
57	1	2	24	-	1	-	urban settlements
124	-	7	35	-	-	-	rural settlements
113	8	4	106	-	1	-	Tomislavgrad
28	4	1	28	-	1	-	urban settlements
85	4	3	78	-	-	-	rural settlements

ZAKLJUČENI BRAKOVI

MARRIAGES

ZAKLJUČENI BRAKOVI PREMA
MARRIAGES BY AGE

Kanton	Ukupno <i>Total</i>	Starost nevjeste <i>Age of bride</i>									nepo- znato <i>un- known</i>
		do 15 <i>Under 15</i>	15-19	20-24	25-29	30-34	35-39	40-49	50-59	60 +	
UNSKO - SANSKI											
UKUPNO	2159	-	374	810	494	245	95	95	41	5	-
- u gradskim naseljima	857	-	110	299	221	113	50	43	17	4	-
- u ostalim naseljima	1302	-	264	511	273	132	45	52	24	1	-
Bihać	402	-	56	119	124	56	23	16	7	1	-
- u gradskim naseljima	278	-	27	86	91	36	20	13	4	1	-
- u ostalim naseljima	124	-	29	33	33	20	3	3	3	-	-
Bosanska Krupa	272	-	50	99	57	40	6	13	6	1	-
- u gradskim naseljima	106	-	11	36	25	19	1	10	3	1	-
- u ostalim naseljima	166	-	39	63	32	21	5	3	3	-	-
Bosanski Petrovac	34	-	4	7	12	4	1	4	2	-	-
- u gradskim naseljima	29	-	3	7	10	3	1	4	1	-	-
- u ostalim naseljima	5	-	1	-	2	1	-	-	1	-	-
Bužim	179	-	40	83	33	13	4	3	2	1	-
- u gradskim naseljima	-	-	-	-	-	-	-	-	-	-	-
- u ostalim naseljima	179	-	40	83	33	13	4	3	2	1	-
Cazin	509	-	88	203	116	51	21	18	12	-	-
- u gradskim naseljima	121	-	21	45	29	14	6	2	4	-	-
- u ostalim naseljima	388	-	67	158	87	37	15	16	8	-	-
Ključ	82	-	9	40	19	11	-	1	2	-	-
- u gradskim naseljima	46	-	5	22	12	6	-	-	1	-	-
- u ostalim naseljima	36	-	4	18	7	5	-	1	1	-	-
Sanski Most	230	-	34	93	38	30	14	14	6	1	-
- u gradskim naseljima	138	-	17	51	23	19	14	11	2	1	-
- u ostalim naseljima	92	-	17	42	15	11	-	3	4	-	-
Velika Kladuša	451	-	93	166	95	40	26	26	4	1	-
- u gradskim naseljima	139	-	26	52	31	16	8	3	2	1	-
- u ostalim naseljima	312	-	67	114	64	24	18	23	2	-	-
KANTON POSAVSKI											
UKUPNO	225	-	36	89	57	28	6	6	1	1	1
- u gradskim naseljima	94	-	16	40	20	10	4	3	-	1	-
- u ostalim naseljima	131	-	20	49	37	18	2	3	1	-	1
Domaljevac - Šamac	31	-	7	9	9	5	-	1	-	-	-
- u gradskim naseljima	-	-	-	-	-	-	-	-	-	-	-
- u ostalim naseljima	31	-	7	9	9	5	-	1	-	-	-
Odžak	99	-	16	49	20	8	4	1	1	-	-
- u gradskim naseljima	69	-	14	32	12	6	4	1	-	-	-
- u ostalim naseljima	30	-	2	17	8	2	-	-	1	-	-
Orašje	95	-	13	31	28	15	2	4	-	1	1
- u gradskim naseljima	25	-	2	8	8	4	-	2	-	1	-
- u ostalim naseljima	70	-	11	23	20	11	2	2	-	-	1

STAROSTI NEVJESTE I MLADOŽENJE
OF BRIDE AND OF GROOM

Starost mladoženje Age of groom										Canton
do 15 Under 15	15-19	20-24	25-29	30-34	35-39	40-49	50-59	60 +	nepo- znato un- known	
<i>UNSKO - SANSKI</i>										
-	43	599	772	349	178	133	40	45	-	<i>TOTAL</i>
-	8	217	292	150	88	65	17	20	-	<i>urban settlements</i>
-	35	382	480	199	90	68	23	25	-	<i>rural settlements</i>
-	5	88	160	71	39	25	9	5	-	<i>Bihać</i>
-	4	56	111	49	29	20	6	3	-	<i>urban settlements</i>
-	1	32	49	22	10	5	3	2	-	<i>rural settlements</i>
-	8	72	100	43	20	14	7	8	-	<i>Bosanska Krupa</i>
-	-	24	39	21	7	7	3	5	-	<i>urban settlements</i>
-	8	48	61	22	13	7	4	3	-	<i>rural settlements</i>
-	-	7	7	8	5	4	1	2	-	<i>Bosanski Petrovac</i>
-	-	7	5	8	4	3	1	1	-	<i>urban settlements</i>
-	-	-	2	-	1	1	-	1	-	<i>rural settlements</i>
-	2	75	58	24	13	3	2	2	-	<i>Bužim</i>
-	-	-	-	-	-	-	-	-	-	<i>urban settlements</i>
-	2	75	58	24	13	3	2	2	-	<i>rural settlements</i>
-	11	130	185	103	30	28	6	16	-	<i>Cazin</i>
-	3	32	35	26	11	8	1	5	-	<i>urban settlements</i>
-	8	98	150	77	19	20	5	11	-	<i>rural settlements</i>
-	1	20	32	14	8	5	1	1	-	<i>Ključ</i>
-	-	13	17	10	4	1	-	1	-	<i>urban settlements</i>
-	1	7	15	4	4	4	1	-	-	<i>rural settlements</i>
-	6	63	70	30	29	22	6	4	-	<i>Sanski Most</i>
-	-	38	37	16	23	18	4	2	-	<i>urban settlements</i>
-	6	25	33	14	6	4	2	2	-	<i>rural settlements</i>
-	10	144	160	56	34	32	8	7	-	<i>Velika Kladuša</i>
-	1	47	48	20	10	8	2	3	-	<i>urban settlements</i>
-	9	97	112	36	24	24	6	4	-	<i>rural settlements</i>
<i>CANTON POSAVSKI</i>										
-	4	54	74	52	24	15	-	2	-	<i>TOTAL</i>
-	2	20	33	22	9	6	-	2	-	<i>urban settlements</i>
-	2	34	41	30	15	9	-	-	-	<i>rural settlements</i>
-	-	7	11	6	5	2	-	-	-	<i>Domaljevac - Šamac</i>
-	-	-	-	-	-	-	-	-	-	<i>urban settlements</i>
-	-	7	11	6	5	2	-	-	-	<i>rural settlements</i>
-	2	26	37	21	10	3	-	-	-	<i>Ođžak</i>
-	2	18	28	11	7	3	-	-	-	<i>urban settlements</i>
-	-	8	9	10	3	-	-	-	-	<i>rural settlements</i>
-	2	21	26	25	9	10	-	2	-	<i>Orašje</i>
-	-	2	5	11	2	3	-	2	-	<i>urban settlements</i>
-	2	19	21	14	7	7	-	-	-	<i>rural settlements</i>

ZAKLJUČENI BRAKOVI PREMA
MARRIAGES BY AGE

Kanton	Ukupno <i>Total</i>	Starost nevjeste <i>Age of bride</i>									nepo- znato <i>un- known</i>
		do 15 <i>Under 15</i>	15-19	20-24	25-29	30-34	35-39	40-49	50-59	60 +	
TUZLANSKI											
UKUPNO	2981	-	526	1209	706	225	123	121	57	12	2
- u gradskim naseljima	1374	-	151	516	405	132	63	64	35	8	-
- u ostalim naseljima	1607	-	375	693	301	93	60	57	22	4	2
Banovići	190	-	42	69	56	8	5	7	3	-	-
- u gradskim naseljima	115	-	19	43	35	7	4	6	1	-	-
- u ostalim naseljima	75	-	23	26	21	1	1	1	2	-	-
Čelić	62	-	13	28	11	3	3	2	1	1	-
- u gradskim naseljima	-	-	-	-	-	-	-	-	-	-	-
- u ostalim naseljima	62	-	13	28	11	3	3	2	1	1	-
Doboj - Istok	61	-	14	26	15	3	2	1	-	-	-
- u gradskim naseljima	-	-	-	-	-	-	-	-	-	-	-
- u ostalim naseljima	61	-	14	26	15	3	2	1	-	-	-
Gračanica	397	-	107	152	91	20	13	9	4	1	-
- u gradskim naseljima	131	-	24	50	36	9	5	4	3	-	-
- u ostalim naseljima	266	-	83	102	55	11	8	5	1	1	-
Gradačac	259	-	48	118	47	18	14	7	7	-	-
- u gradskim naseljima	121	-	16	56	24	11	8	1	5	-	-
- u ostalim naseljima	138	-	32	62	23	7	6	6	2	-	-
Kalesija	250	-	53	112	52	14	7	8	4	-	-
- u gradskim naseljima	61	-	12	23	17	4	-	4	1	-	-
- u ostalim naseljima	189	-	41	89	35	10	7	4	3	-	-
Kladanj	75	-	16	30	16	7	3	3	-	-	-
- u gradskim naseljima	31	-	5	13	7	2	3	1	-	-	-
- u ostalim naseljima	44	-	11	17	9	5	-	2	-	-	-
Lukavac	307	-	53	138	52	25	11	20	6	2	-
- u gradskim naseljima	87	-	14	34	18	9	3	3	4	2	-
- u ostalim naseljima	220	-	39	104	34	16	8	17	2	-	-
Sapna	55	-	11	26	10	4	4	-	-	-	-
- u gradskim naseljima	-	-	-	-	-	-	-	-	-	-	-
- u ostalim naseljima	55	-	11	26	10	4	4	-	-	-	-
Srebrenik	246	-	46	110	52	17	11	6	2	2	-
- u gradskim naseljima	65	-	6	28	24	3	1	2	1	-	-
- u ostalim naseljima	181	-	40	82	28	14	10	4	1	2	-
Teočak	34	-	7	18	5	-	1	3	-	-	-
- u gradskim naseljima	-	-	-	-	-	-	-	-	-	-	-
- u ostalim naseljima	34	-	7	18	5	-	1	3	-	-	-
Tuzla	781	-	52	267	249	90	39	47	29	6	2
- u gradskim naseljima	676	-	41	226	225	81	36	41	20	6	-
- u ostalim naseljima	105	-	11	41	24	9	3	6	9	-	2

STAROSTI NEVJESTE I MLADOŽENJE (nastavak)
OF BRIDE AND OF GROOM (continued)

Starost mladoženje <i>Age of groom</i>										Canton
do 15 <i>Under 15</i>	15-19	20-24	25-29	30-34	35-39	40-49	50-59	60 +	nepo- znato un- known	
<i>TUZLANSKI</i>										
-	54	921	1056	476	180	178	58	54	4	<i>TOTAL</i>
-	17	336	515	245	94	96	36	31	4	<i>urban settlements</i>
-	37	585	541	231	86	82	22	23	-	<i>rural settlements</i>
-	3	59	71	36	10	5	4	2	-	<i>Banovići</i>
-	2	29	48	22	6	4	4	-	-	<i>urban settlements</i>
-	1	30	23	14	4	1	-	2	-	<i>rural settlements</i>
-	-	17	23	15	4	1	-	2	-	<i>Čelić</i>
-	-	-	-	-	-	-	-	-	-	<i>urban settlements</i>
-	-	17	23	15	4	1	-	2	-	<i>rural settlements</i>
-	3	27	18	8	4	1	-	-	-	<i>Doboj - Istok¹⁾</i>
-	-	-	-	-	-	-	-	-	-	<i>urban settlements</i>
-	3	27	18	8	4	1	-	-	-	<i>rural settlements</i>
-	16	159	124	50	25	17	2	4	-	<i>Gračanica</i>
-	4	39	45	22	13	4	2	2	-	<i>urban settlements</i>
-	12	120	79	28	12	13	-	2	-	<i>rural settlements</i>
-	5	90	83	35	21	16	4	5	-	<i>Gradačac</i>
-	1	39	41	17	9	8	3	3	-	<i>urban settlements</i>
-	4	51	42	18	12	8	1	2	-	<i>rural settlements</i>
-	8	88	100	27	12	7	5	3	-	<i>Kalesija</i>
-	3	20	25	4	3	4	1	1	-	<i>urban settlements</i>
-	5	68	75	23	9	3	4	2	-	<i>rural settlements</i>
-	1	15	29	15	7	8	-	-	-	<i>Kladanj</i>
-	1	5	9	8	3	5	-	-	-	<i>urban settlements</i>
-	-	10	20	7	4	3	-	-	-	<i>rural settlements</i>
-	4	103	105	43	8	28	7	7	2	<i>Lukavac</i>
-	-	21	41	9	2	6	3	3	2	<i>urban settlements</i>
-	4	82	64	34	6	22	4	4	-	<i>rural settlements</i>
-	-	21	18	9	4	2	1	-	-	<i>Sapna</i>
-	-	-	-	-	-	-	-	-	-	<i>urban settlements</i>
-	-	21	18	9	4	2	1	-	-	<i>rural settlements</i>
-	3	79	97	31	15	14	3	4	-	<i>Srebrenik</i>
-	-	19	30	6	5	4	-	1	-	<i>urban settlements</i>
-	3	60	67	25	10	10	3	3	-	<i>rural settlements</i>
-	-	9	16	4	1	3	1	-	-	<i>Teočak</i>
-	-	-	-	-	-	-	-	-	-	<i>urban settlements</i>
-	-	9	16	4	1	3	1	-	-	<i>rural settlements</i>
-	7	160	279	159	58	65	27	24	2	<i>Tuzla</i>
-	6	128	247	144	52	56	22	19	2	<i>urban settlements</i>
-	1	32	32	15	6	9	5	5	-	<i>rural settlements</i>

ZAKLJUČENI BRAKOVI PREMA
MARRIAGES BY AGE

Kanton	Ukupno <i>Total</i>	Starost nevjeste <i>Age of bride</i>									nepo- znato <i>un- known</i>
		do 15 <i>Under 15</i>	15-19	20-24	25-29	30-34	35-39	40-49	50-59	60 +	
Živinice	264	-	64	115	50	16	10	8	1	-	-
- u gradskim naseljima	87	-	14	43	19	6	3	2	-	-	-
- u ostalim naseljima	177	-	50	72	31	10	7	6	1	-	-
ZENIČKO - DOBOJSKI											
UKUPNO	2836	-	578	1173	595	223	94	117	41	14	1
- u gradskim naseljima	1146	-	149	471	292	103	45	58	21	7	-
- u ostalim naseljima	1690	-	429	702	303	120	49	59	20	7	1
Breza	115	-	19	51	26	6	6	6	1	-	-
- u gradskim naseljima	33	-	5	11	7	4	4	1	1	-	-
- u ostalim naseljima	82	-	14	40	19	2	2	5	-	-	-
Doboj - Jug	34	-	4	16	9	1	1	2	1	-	-
- u gradskim naseljima	-	-	-	-	-	-	-	-	-	-	-
- u ostalim naseljima	34	-	4	16	9	1	1	2	1	-	-
Kakanj	286	-	44	132	71	18	6	11	1	3	-
- u gradskim naseljima	91	-	9	49	20	6	3	4	-	-	-
- u ostalim naseljima	195	-	35	83	51	12	3	7	1	3	-
Maglaj	167	-	45	59	30	11	8	8	5	1	-
- u gradskim naseljima	62	-	11	24	13	4	3	5	1	1	-
- u ostalim naseljima	105	-	34	35	17	7	5	3	4	-	-
Olovo	107	-	26	41	23	10	5	2	-	-	-
- u gradskim naseljima	59	-	15	23	13	6	1	1	-	-	-
- u ostalim naseljima	48	-	11	18	10	4	4	1	-	-	-
Tešanj	440	-	127	175	69	28	14	19	5	3	-
- u gradskim naseljima	62	-	12	24	13	3	3	5	2	-	-
- u ostalim naseljima	378	-	115	151	56	25	11	14	3	3	-
Usora	34	-	6	18	4	3	1	1	-	1	-
- u gradskim naseljima	-	-	-	-	-	-	-	-	-	-	-
- u ostalim naseljima	34	-	6	18	4	3	1	1	-	1	-
Vareš	56	-	12	18	10	6	3	6	1	-	-
- u gradskim naseljima	20	-	3	8	2	2	1	4	-	-	-
- u ostalim naseljima	36	-	9	10	8	4	2	2	1	-	-
Visoko	315	-	41	149	67	33	6	10	7	1	1
- u gradskim naseljima	125	-	17	51	28	14	4	7	3	1	-
- u ostalim naseljima	190	-	24	98	39	19	2	3	4	-	1
Zavidovići	265	-	70	95	53	21	10	12	3	1	-
- u gradskim naseljima	80	-	11	32	24	5	4	3	-	1	-
- u ostalim naseljima	185	-	59	63	29	16	6	9	3	-	-
Zenica	830	-	127	344	197	78	28	36	16	4	-
- u gradskim naseljima	585	-	63	237	165	56	21	26	13	4	-
- u ostalim naseljima	245	-	64	107	32	22	7	10	3	-	-

STAROSTI NEVJESTE I MLADOŽENJE (nastavak)
OF BRIDE AND OF GROOM (continued)

Starost mladoženje <i>Age of groom</i>										Canton
do 15 <i>Under 15</i>	15-19	20-24	25-29	30-34	35-39	40-49	50-59	60 +	nepo- znato un- known	
-	4	94	93	44	11	11	4	3	-	Živinice
-	-	36	29	13	1	5	1	2	-	urban settlements
-	4	58	64	31	10	6	3	1	-	rural settlements
ZENIČKO - DOBOJSKI										
-	42	826	1050	483	184	134	72	45	-	TOTAL
-	12	261	453	208	86	67	39	20	-	urban settlements
-	30	565	597	275	98	67	33	25	-	rural settlements
-	2	34	35	26	4	7	7	-	-	Breza
-	1	11	5	9	2	3	2	-	-	urban settlements
-	1	23	30	17	2	4	5	-	-	rural settlements
-	1	10	7	10	1	2	2	1	-	Doboj - Jug
-	-	-	-	-	-	-	-	-	-	urban settlements
-	1	10	7	10	1	2	2	1	-	rural settlements
-	4	80	110	54	15	10	10	3	-	Kakanj
-	-	26	35	19	5	4	2	-	-	urban settlements
-	4	54	75	35	10	6	8	3	-	rural settlements
-	4	43	71	24	8	7	6	4	-	Maglaj
-	-	13	29	7	5	3	4	1	-	urban settlements
-	4	30	42	17	3	4	2	3	-	rural settlements
-	-	29	45	18	7	6	2	-	-	Olovo
-	-	20	25	7	2	3	2	-	-	urban settlements
-	-	9	20	11	5	3	-	-	-	rural settlements
-	15	190	124	46	32	21	4	8	-	Tešanj
-	1	15	22	11	6	5	-	2	-	urban settlements
-	14	175	102	35	26	16	4	6	-	rural settlements
-	1	7	13	8	2	2	-	1	-	Usora
-	-	-	-	-	-	-	-	-	-	urban settlements
-	1	7	13	8	2	2	-	1	-	rural settlements
-	-	11	18	10	7	6	3	1	-	Vareš
-	-	3	6	4	2	3	2	-	-	urban settlements
-	-	8	12	6	5	3	1	1	-	rural settlements
-	3	84	119	70	16	10	7	6	-	Visoko
-	3	26	46	30	6	7	3	4	-	urban settlements
-	-	58	73	40	10	3	4	2	-	rural settlements
-	4	81	97	46	14	11	6	6	-	Zavidovići
-	2	21	30	17	5	1	3	1	-	urban settlements
-	2	60	67	29	9	10	3	5	-	rural settlements
-	8	200	331	142	66	46	23	14	-	Zenica
-	5	121	239	101	52	36	20	11	-	urban settlements
-	3	79	92	41	14	10	3	3	-	rural settlements

ZAKLJUČENI BRAKOVI PREMA
MARRIAGES BY AGE

Kanton	Ukupno <i>Total</i>	Starost nevjeste <i>Age of bride</i>									nepo- znato <i>un- known</i>
		do 15 <i>Under 15</i>	15-19	20-24	25-29	30-34	35-39	40-49	50-59	60 +	
Žepče	187	-	57	75	36	8	6	4	1	-	-
- u gradskim naseljima	29	-	3	12	7	3	1	2	1	-	-
- u ostalim naseljima	158	-	54	63	29	5	5	2	-	-	-
BOSANSKO - PODRINJSKI											
UKUPNO	163	-	25	68	41	15	6	7	1	-	-
- u gradskim naseljima	110	-	17	45	28	11	5	4	-	-	-
- u ostalim naseljima	53	-	8	23	13	4	1	3	1	-	-
Foča	13	-	2	4	4	2	-	1	-	-	-
- u gradskim naseljima	-	-	-	-	-	-	-	-	-	-	-
- u ostalim naseljima	13	-	2	4	4	2	-	1	-	-	-
Goražde	142	-	20	62	34	13	6	6	1	-	-
- u gradskim naseljima	110	-	17	45	28	11	5	4	-	-	-
- u ostalim naseljima	32	-	3	17	6	2	1	2	1	-	-
Pale	8	-	3	2	3	-	-	-	-	-	-
- u gradskim naseljima	-	-	-	-	-	-	-	-	-	-	-
- u ostalim naseljima	8	-	3	2	3	-	-	-	-	-	-
SREDNJOBOSANSKI											
UKUPNO	1552	-	284	670	352	109	48	53	25	8	3
- u gradskim naseljima	669	-	102	274	164	56	20	29	14	7	3
- u ostalim naseljima	883	-	182	396	188	53	28	24	11	1	-
Bugojno	193	-	31	86	42	18	5	8	1	2	-
- u gradskim naseljima	99	-	16	34	24	13	3	6	1	2	-
- u ostalim naseljima	94	-	15	52	18	5	2	2	-	-	-
Busovača	132	-	34	57	28	7	2	2	2	-	-
- u gradskim naseljima	39	-	9	15	11	4	-	-	-	-	-
- u ostalim naseljima	93	-	25	42	17	3	2	2	2	-	-
Dobretići	4	-	-	2	-	1	-	-	1	-	-
- u gradskim naseljima	-	-	-	-	-	-	-	-	-	-	-
- u ostalim naseljima	4	-	-	2	-	1	-	-	1	-	-
Donji Vakuf	127	-	26	57	28	9	2	3	2	-	-
- u gradskim naseljima	61	-	10	28	12	6	1	2	2	-	-
- u ostalim naseljima	66	-	16	29	16	3	1	1	-	-	-
Fojnica	83	-	15	33	17	6	2	6	3	1	-
- u gradskim naseljima	32	-	2	13	9	2	-	4	2	-	-
- u ostalim naseljima	51	-	13	20	8	4	2	2	1	1	-
Gornji Vakuf - Uskoplje	127	-	25	49	33	11	5	2	2	-	-
- u gradskim naseljima	49	-	7	21	13	4	2	1	1	-	-
- u ostalim naseljima	78	-	18	28	20	7	3	1	1	-	-
Jajce	191	-	32	72	53	15	11	3	4	1	-
- u gradskim naseljima	54	-	7	15	16	7	5	1	2	1	-
- u ostalim naseljima	137	-	25	57	37	8	6	2	2	-	-

STAROSTI NEVJESTE I MLADOŽENJE (nastavak)
OF BRIDE AND OF GROOM (continued)

Starost mladoženje <i>Age of groom</i>										Canton
do 15 <i>Under 15</i>	15-19	20-24	25-29	30-34	35-39	40-49	50-59	60 +	nepo- znato un- known	
-	-	57	80	29	12	6	2	1	-	Žepče
-	-	5	16	3	1	2	1	1	-	urban settlements
-	-	52	64	26	11	4	1	-	-	rural settlements
BOSANSKO - PODRINJSKI										
-	2	44	60	24	18	10	3	2	-	TOTAL
-	2	28	42	15	13	7	2	1	-	urban settlements
-	-	16	18	9	5	3	1	1	-	rural settlements
-	-	2	5	3	1	1	1	-	-	Foča
-	-	-	-	-	-	-	-	-	-	urban settlements
-	-	2	5	3	1	1	1	-	-	rural settlements
-	2	39	52	20	16	9	2	2	-	Goražde
-	2	28	42	15	13	7	2	1	-	urban settlements
-	-	11	10	5	3	2	-	1	-	rural settlements
-	-	3	3	1	1	-	-	-	-	Pale
-	-	-	-	-	-	-	-	-	-	urban settlements
-	-	3	3	1	1	-	-	-	-	rural settlements
SREDNJOBOSANSKI										
-	24	468	589	226	99	78	38	28	2	TOTAL
-	8	196	233	99	47	44	23	18	1	urban settlements
-	16	272	356	127	52	34	15	10	1	rural settlements
-	5	56	60	31	20	11	7	1	2	Bugojno
-	4	20	27	19	13	8	6	1	1	urban settlements
-	1	36	33	12	7	3	1	-	1	rural settlements
-	-	44	58	17	4	3	3	3	-	Busovača
-	-	15	14	4	3	2	1	-	-	urban settlements
-	-	29	44	13	1	1	2	3	-	rural settlements
-	-	-	1	1	1	-	-	1	-	Dobretići
-	-	-	-	-	-	-	-	-	-	urban settlements
-	-	-	1	1	1	-	-	1	-	rural settlements
-	2	47	43	16	7	7	3	2	-	Donji Vakuf
-	-	25	16	9	2	4	3	2	-	urban settlements
-	2	22	27	7	5	3	-	-	-	rural settlements
-	1	28	29	11	3	6	2	3	-	Fojnica
-	-	10	9	4	2	4	-	3	-	urban settlements
-	1	18	20	7	1	2	2	-	-	rural settlements
-	3	34	50	27	7	3	1	2	-	Gornji Vakuf - Uskoplje
-	-	15	20	9	2	2	-	1	-	urban settlements
-	3	19	30	18	5	1	1	1	-	rural settlements
-	3	52	80	24	14	12	2	4	-	Jajce
-	-	11	23	6	5	5	1	3	-	urban settlements
-	3	41	57	18	9	7	1	1	-	rural settlements

ZAKLJUČENI BRAKOVI PREMA
MARRIAGES BY AGE

Kanton	Ukupno <i>Total</i>	Starost nevjeste <i>Age of bride</i>									nepo- znato <i>un- known</i>
		do 15 <i>Under 15</i>	15-19	20-24	25-29	30-34	35-39	40-49	50-59	60 +	
Kiseljak	145	-	21	58	37	11	5	7	4	1	1
- u gradskim naseljima	75	-	13	25	19	5	3	4	4	1	1
- u ostalim naseljima	70	-	8	33	18	6	2	3	-	-	-
Kreševo	32	-	3	18	6	2	-	2	1	-	-
- u gradskim naseljima	17	-	2	9	4	-	-	2	-	-	-
- u ostalim naseljima	15	-	1	9	2	2	-	-	1	-	-
Novi Travnik	150	-	40	65	29	6	3	4	1	1	1
- u gradskim naseljima	70	-	16	32	11	4	3	1	1	1	1
- u ostalim naseljima	80	-	24	33	18	2	-	3	-	-	-
Travnik	217	-	27	108	43	18	6	11	2	1	1
- u gradskim naseljima	122	-	12	59	30	10	1	7	1	1	1
- u ostalim naseljima	95	-	15	49	13	8	5	4	1	-	-
Vitez	151	-	30	65	36	5	7	5	2	1	-
- u gradskim naseljima	51	-	8	23	15	1	2	1	-	1	-
- u ostalim naseljima	100	-	22	42	21	4	5	4	2	-	-
HERCEGOVAČKO - NERETVANSKI											
UKUPNO	1171	-	108	450	357	136	63	37	11	8	1
- u gradskim naseljima	637	-	41	223	213	91	36	21	7	4	1
- u ostalim naseljima	534	-	67	227	144	45	27	16	4	4	-
Čapljina	112	-	6	54	30	11	5	4	-	1	1
- u gradskim naseljima	38	-	1	21	8	4	1	2	-	-	1
- u ostalim naseljima	74	-	5	33	22	7	4	2	-	1	-
Čitluk	73	-	4	41	17	4	4	2	-	1	-
- u gradskim naseljima	17	-	-	9	5	-	2	1	-	-	-
- u ostalim naseljima	56	-	4	32	12	4	2	1	-	1	-
Jablanica	76	-	16	22	21	6	8	3	-	-	-
- u gradskim naseljima	31	-	4	9	9	3	5	1	-	-	-
- u ostalim naseljima	45	-	12	13	12	3	3	2	-	-	-
Konjic	161	-	26	50	43	20	12	7	3	-	-
- u gradskim naseljima	86	-	12	26	22	14	7	4	1	-	-
- u ostalim naseljima	75	-	14	24	21	6	5	3	2	-	-
Grad Mostar	601	-	29	215	216	85	27	17	7	5	-
- u gradskim naseljima	403	-	13	125	158	65	20	12	6	4	-
- u ostalim naseljima	198	-	16	90	58	20	7	5	1	1	-
Neum	12	-	2	7	3	-	-	-	-	-	-
- u gradskim naseljima	12	-	2	7	3	-	-	-	-	-	-
- u ostalim naseljima	-	-	-	-	-	-	-	-	-	-	-
Prozor	68	-	15	33	12	3	2	3	-	-	-
- u gradskim naseljima	19	-	2	11	3	2	-	1	-	-	-
- u ostalim naseljima	49	-	13	22	9	1	2	2	-	-	-

STAROSTI NEVJESTE I MLADOŽENJE (nastavak)
OF BRIDE AND OF GROOM (continued)

Starost mladoženje <i>Age of groom</i>										Canton
do 15 <i>Under 15</i>	15-19	20-24	25-29	30-34	35-39	40-49	50-59	60 +	nepo- znato un- known	
-	2	41	51	20	11	9	5	6	-	Kiseljak
-	1	21	27	8	5	4	4	5	-	urban settlements
-	1	20	24	12	6	5	1	1	-	rural settlements
-	1	14	9	2	1	4	1	-	-	Kreševo
-	1	8	3	2	-	3	-	-	-	urban settlements
-	-	6	6	-	1	1	1	-	-	rural settlements
-	3	52	63	19	6	5	-	2	-	Novi Travnik
-	1	26	26	9	4	2	-	2	-	urban settlements
-	2	26	37	10	2	3	-	-	-	rural settlements
-	2	59	85	33	12	14	11	1	-	Travnik
-	-	28	50	20	8	9	7	-	-	urban settlements
-	2	31	35	13	4	5	4	1	-	rural settlements
-	2	41	60	25	13	4	3	3	-	Vitez
-	1	17	18	9	3	1	1	1	-	urban settlements
-	1	24	42	16	10	3	2	2	-	rural settlements
<i>HERCEGOVAČKO - NERETVANSKI</i>										
-	3	223	451	274	115	74	19	12	-	TOTAL
-	2	106	246	166	53	46	11	7	-	urban settlements
-	1	117	205	108	62	28	8	5	-	rural settlements
-	-	20	46	26	6	11	2	1	-	Čapljina
-	-	8	18	7	1	4	-	-	-	urban settlements
-	-	12	28	19	5	7	2	1	-	rural settlements
-	-	24	27	10	7	4	-	1	-	Čitluk
-	-	5	7	3	-	2	-	-	-	urban settlements
-	-	19	20	7	7	2	-	1	-	rural settlements
-	-	17	23	22	9	5	-	-	-	Jablanica
-	-	7	6	11	4	3	-	-	-	urban settlements
-	-	10	17	11	5	2	-	-	-	rural settlements
-	1	27	57	41	16	12	6	1	-	Konjic
-	1	16	31	19	8	7	3	1	-	urban settlements
-	-	11	26	22	8	5	3	-	-	rural settlements
-	2	92	247	145	64	35	9	7	-	City Mostar
-	1	53	157	114	37	28	7	6	-	urban settlements
-	1	39	90	31	27	7	2	1	-	rural settlements
-	-	4	4	3	1	-	-	-	-	Neum
-	-	4	4	3	1	-	-	-	-	urban settlements
-	-	-	-	-	-	-	-	-	-	rural settlements
-	-	26	22	12	4	3	1	-	-	Prozor
-	-	4	11	2	1	-	1	-	-	urban settlements
-	-	22	11	10	3	3	-	-	-	rural settlements

**ZAKLJUČENI BRAKOVI PREMA
MARRIAGES BY AGE**

Kanton	Ukupno <i>Total</i>	Starost nevjeste <i>Age of bride</i>									nepo- znato <i>un- known</i>	
		do 15 <i>Under 15</i>	15-19	20-24	25-29	30-34	35-39	40-49	50-59	60 +		
Ravno	-	-	-	-	-	-	-	-	-	-	-	-
- u gradskim naseljima	-	-	-	-	-	-	-	-	-	-	-	-
- u ostalim naseljima	-	-	-	-	-	-	-	-	-	-	-	-
Stolac	68	-	10	28	15	7	5	1	1	1	-	-
- u gradskim naseljima	31	-	7	15	5	3	1	-	-	-	-	-
- u ostalim naseljima	37	-	3	13	10	4	4	1	1	1	-	-
ZAPADNO-HERCEGOVAČKI												
UKUPNO	400	-	46	157	135	38	10	10	2	2	-	-
- u gradskim naseljima	160	-	12	71	51	17	4	3	1	1	-	-
- u ostalim naseljima	240	-	34	86	84	21	6	7	1	1	-	-
Grude	53	-	7	17	19	6	2	2	-	-	-	-
- u gradskim naseljima	26	-	5	6	9	4	1	1	-	-	-	-
- u ostalim naseljima	27	-	2	11	10	2	1	1	-	-	-	-
Ljubuški	111	-	11	46	31	15	2	3	2	1	-	-
- u gradskim naseljima	41	-	-	19	12	7	1	-	1	1	-	-
- u ostalim naseljima	70	-	11	27	19	8	1	3	1	-	-	-
Posušje	83	-	9	39	25	6	3	1	-	-	-	-
- u gradskim naseljima	37	-	3	21	8	2	2	1	-	-	-	-
- u ostalim naseljima	46	-	6	18	17	4	1	-	-	-	-	-
Široki Brijeg	153	-	19	55	60	11	3	4	-	1	-	-
- u gradskim naseljima	56	-	4	25	22	4	-	1	-	-	-	-
- u ostalim naseljima	97	-	15	30	38	7	3	3	-	1	-	-
KANTON SARAJEVO												
UKUPNO	2938	-	181	959	1069	355	145	143	57	29	-	-
- u gradskim naseljima	2563	-	137	803	966	326	130	122	50	29	-	-
- u ostalim naseljima	375	-	44	156	103	29	15	21	7	-	-	-
Grad Sarajevo ¹⁾	1.950	-	89	583	760	267	97	88	42	24	-	-
- u gradskim naseljima	1936	-	88	576	758	265	97	88	40	24	-	-
- u ostalim naseljima	14	-	1	7	2	2	-	-	2	-	-	-
Centar	419	-	18	113	165	60	26	23	6	8	-	-
- u gradskim naseljima	417	-	17	113	164	60	26	23	6	8	-	-
- u ostalim naseljima	2	-	1	-	1	-	-	-	-	-	-	-
Hadžići	162	-	16	71	41	14	5	11	4	-	-	-
- u gradskim naseljima	29	-	3	9	9	4	2	-	2	-	-	-
- u ostalim naseljima	133	-	13	62	32	10	3	11	2	-	-	-
Ilidža	468	-	31	175	154	48	23	29	5	3	-	-
- u gradskim naseljima	435	-	30	162	140	46	22	27	5	3	-	-
- u ostalim naseljima	33	-	1	13	14	2	1	2	-	-	-	-

1) Grad Sarajevo (Centar, Novi Grad, Novo Sarajevo, Stari Grad)

STAROSTI NEVJESTE I MLADOŽENJE (nastavak)
OF BRIDE AND OF GROOM (continued)

Starost mladoženje <i>Age of groom</i>										Canton	
do 15 <i>Under 15</i>	15-19	20-24	25-29	30-34	35-39	40-49	50-59	60 +	nepo- znato un- known		
-	-	-	-	-	-	-	-	-	-	-	<i>Ravno</i>
-	-	-	-	-	-	-	-	-	-	-	<i>urban settlements</i>
-	-	-	-	-	-	-	-	-	-	-	<i>rural settlements</i>
-	-	13	25	15	8	4	1	2	-	-	<i>Stolac</i>
-	-	9	12	7	1	2	-	-	-	-	<i>urban settlements</i>
-	-	4	13	8	7	2	1	2	-	-	<i>rural settlements</i>
<i>ZAPADNO-HERCEGOVAČKI</i>											
-	7	84	166	92	24	19	4	4	-	-	<i>TOTAL</i>
-	2	33	76	34	6	5	2	2	-	-	<i>urban settlements</i>
-	5	51	90	58	18	14	2	2	-	-	<i>rural settlements</i>
-	1	9	24	11	4	3	1	-	-	-	<i>Grude</i>
-	1	3	14	4	2	2	-	-	-	-	<i>urban settlements</i>
-	-	6	10	7	2	1	1	-	-	-	<i>rural settlements</i>
-	1	21	52	21	7	5	2	2	-	-	<i>Ljubuški</i>
-	-	7	16	12	2	1	1	2	-	-	<i>urban settlements</i>
-	1	14	36	9	5	4	1	-	-	-	<i>rural settlements</i>
-	2	19	34	19	7	2	-	-	-	-	<i>Posušje</i>
-	-	8	19	6	2	2	-	-	-	-	<i>urban settlements</i>
-	2	11	15	13	5	-	-	-	-	-	<i>rural settlements</i>
-	3	35	56	41	6	9	1	2	-	-	<i>Široki Brijeg</i>
-	1	15	27	12	-	-	1	-	-	-	<i>urban settlements</i>
-	2	20	29	29	6	9	-	2	-	-	<i>rural settlements</i>
<i>CANTON SARAJEVO</i>											
-	17	528	1152	608	259	225	83	66	-	-	<i>TOTAL</i>
-	11	435	998	553	235	200	72	59	-	-	<i>urban settlements</i>
-	6	93	154	55	24	25	11	7	-	-	<i>rural settlements</i>
-	9	307	766	427	183	156	56	46	-	-	<i>Town Sarajevo¹⁾</i>
-	8	303	762	427	182	155	54	45	-	-	<i>urban settlements</i>
-	1	4	4	-	1	1	2	1	-	-	<i>rural settlements</i>
-	1	61	145	98	51	37	13	13	-	-	<i>Centar</i>
-	-	61	144	98	51	37	13	13	-	-	<i>urban settlements</i>
-	1	-	1	-	-	-	-	-	-	-	<i>rural settlements</i>
-	-	42	70	22	9	12	4	3	-	-	<i>Hadžići</i>
-	-	6	8	9	2	1	-	3	-	-	<i>urban settlements</i>
-	-	36	62	13	7	11	4	-	-	-	<i>rural settlements</i>
-	2	97	180	89	43	36	14	7	-	-	<i>Ilidža</i>
-	2	91	168	81	39	34	14	6	-	-	<i>urban settlements</i>
-	-	6	12	8	4	2	-	1	-	-	<i>rural settlements</i>

1) Town Sarajevo (Centar, Novi Grad, Novo Sarajevo, Stari Grad)

**ZAKLJUČENI BRAKOVI PREMA
MARRIAGES BY AGE**

Kanton	Ukupno <i>Total</i>	Starost nevjeste <i>Age of bride</i>									nepo- znato <i>un- known</i>
		do 15 <i>Under 15</i>	15-19	20-24	25-29	30-34	35-39	40-49	50-59	60 +	
Ilijaš	169	-	31	63	50	11	5	7	2	-	-
- u gradskim naseljima	78	-	11	29	23	7	2	5	1	-	-
- u ostalim naseljima	91	-	20	34	27	4	3	2	1	-	-
Novi Grad	822	-	44	248	331	102	34	41	16	6	-
- u gradskim naseljima	815	-	44	243	330	101	34	41	16	6	-
- u ostalim naseljima	7	-	-	5	1	1	-	-	-	-	-
Novo Sarajevo	418	-	16	121	149	67	27	17	15	6	-
- u gradskim naseljima	415	-	16	120	149	66	27	17	14	6	-
- u ostalim naseljima	3	-	-	1	-	1	-	-	1	-	-
Stari Grad	291	-	11	101	115	38	10	7	5	4	-
- u gradskim naseljima	289	-	11	100	115	38	10	7	4	4	-
- u ostalim naseljima	2	-	-	1	-	-	-	-	1	-	-
Trnovo	12	-	1	2	3	2	3	-	1	-	-
- u gradskim naseljima	-	-	-	-	-	-	-	-	-	-	-
- u ostalim naseljima	12	-	1	2	3	2	3	-	1	-	-
Vogošća	177	-	13	65	61	13	12	8	3	2	-
- u gradskim naseljima	85	-	5	27	36	4	7	2	2	2	-
- u ostalim naseljima	92	-	8	38	25	9	5	6	1	-	-
KANTON 10											
UKUPNO	279	-	27	116	80	28	11	15	1	1	-
- u gradskim naseljima	144	-	19	60	37	14	7	7	-	-	-
- u ostalim naseljima	135	-	8	56	43	14	4	8	1	1	-
Bosansko Grahovo	1	-	-	1	-	-	-	-	-	-	-
- u gradskim naseljima	1	-	-	1	-	-	-	-	-	-	-
- u ostalim naseljima	-	-	-	-	-	-	-	-	-	-	-
Drvar	19	-	2	10	3	2	1	1	-	-	-
- u gradskim naseljima	14	-	1	8	2	2	1	-	-	-	-
- u ostalim naseljima	5	-	1	2	1	-	-	1	-	-	-
Glamoč	33	-	5	8	11	7	-	2	-	-	-
- u gradskim naseljima	19	-	4	4	4	5	-	2	-	-	-
- u ostalim naseljima	14	-	1	4	7	2	-	-	-	-	-
Kupres	14	-	3	6	3	-	1	1	-	-	-
- u gradskim naseljima	13	-	3	6	3	-	1	-	-	-	-
- u ostalim naseljima	1	-	-	-	-	-	-	1	-	-	-
Livno	117	-	6	54	37	9	4	6	-	1	-
- u gradskim naseljima	35	-	3	14	12	3	2	1	-	-	-
- u ostalim naseljima	82	-	3	40	25	6	2	5	-	1	-
Tomislavgrad	95	-	11	37	26	10	5	5	1	-	-
- u gradskim naseljima	62	-	8	27	16	4	3	4	-	-	-
- u ostalim naseljima	33	-	3	10	10	6	2	1	1	-	-

STAROSTI NEVJESTE I MLADOŽENJE (nastavak)
OF BRIDE AND OF GROOM (continued)

Starost mladoženje Age of groom										Canton
do 15 Under 15	15-19	20-24	25-29	30-34	35-39	40-49	50-59	60 +	nepo- znato un- known	
-	1	46	69	28	13	5	2	5	-	Ilijaš
-	-	19	29	14	10	3	-	3	-	urban settlements
-	1	27	40	14	3	2	2	2	-	rural settlements
-	4	140	344	170	66	65	17	16	-	Novi Grad
-	4	137	342	170	65	64	17	16	-	urban settlements
-	-	3	2	-	1	1	-	-	-	rural settlements
-	4	59	149	97	39	42	16	12	-	Novo Sarajevo
-	4	59	148	97	39	42	15	11	-	urban settlements
-	-	-	1	-	-	-	1	1	-	rural settlements
-	-	47	128	62	27	12	10	5	-	Stari Grad
-	-	46	128	62	27	12	9	5	-	urban settlements
-	-	1	-	-	-	-	1	-	-	rural settlements
-	-	4	2	3	1	1	-	1	-	Trnovo
-	-	-	-	-	-	-	-	-	-	urban settlements
-	-	4	2	3	1	1	-	1	-	rural settlements
-	5	32	65	39	10	15	7	4	-	Vogošća
-	1	16	31	22	2	7	4	2	-	urban settlements
-	4	16	34	17	8	8	3	2	-	rural settlements
CANTON 10										
-	3	63	96	63	24	22	6	2	-	TOTAL
-	2	37	47	28	15	11	4	-	-	urban settlements
-	1	26	49	35	9	11	2	2	-	rural settlements
-	-	-	1	-	-	-	-	-	-	Bosansko Grahovo
-	-	-	1	-	-	-	-	-	-	urban settlements
-	-	-	-	-	-	-	-	-	-	rural settlements
-	-	7	5	3	3	1	-	-	-	Drvar
-	-	6	3	2	3	-	-	-	-	urban settlements
-	-	1	2	1	-	1	-	-	-	rural settlements
-	-	4	9	12	4	3	1	-	-	Glamoč
-	-	2	3	8	2	3	1	-	-	urban settlements
-	-	2	6	4	2	-	-	-	-	rural settlements
-	1	1	6	2	2	2	-	-	-	Kupres
-	1	1	6	2	2	1	-	-	-	urban settlements
-	-	-	-	-	-	1	-	-	-	rural settlements
-	1	24	45	27	6	10	3	1	-	Livno
-	-	8	12	7	3	4	1	-	-	urban settlements
-	1	16	33	20	3	6	2	1	-	rural settlements
-	1	27	30	19	9	6	2	1	-	Tomislavgrad
-	1	20	22	9	5	3	2	-	-	urban settlements
-	-	7	8	10	4	3	-	1	-	rural settlements

RAZVEDENI BRAKOVI

DIVORCES

RAZVEDENI BRAKOVI PREMA STAROSTI
DIVORCES BY HUSBAND AGE / WIFE

	Ukupno <i>Total</i>	Do 1 g. <i>Under 1</i>	1	2	3
IZ FEDERACIJE BOSNE I HERCEGOVINE	1023	50	97	115	78
STAROST MUŽA					
15 - 19	5	2	2	1	-
20 - 24	58	11	12	17	10
25 - 29	193	16	38	41	30
30 - 34	176	8	14	28	14
35 - 39	172	2	12	13	9
40 - 44	119	3	4	9	4
45 - 49	107	3	-	2	2
50 - 54	79	-	2	2	2
55 - 59	48	2	2	1	4
60 - 64	24	1	-	-	2
65 i više	42	2	11	1	1
Nepoznato	-	-	-	-	-
STAROST ŽENE					
15 - 19	13	6	5	2	-
20 - 24	157	17	36	45	29
25 - 29	221	17	23	33	23
30 - 34	175	2	12	18	11
35 - 39	121	1	6	8	2
40 - 44	100	2	2	2	4
45 - 49	92	3	3	3	4
50 - 54	73 -	-	2	3	-
55 - 59	44	1	2	1	4
60 - 64	12	1	2	-	-
65 i više	15 -	-	4	-	1
Nepoznato	-	-	-	-	-
UNSKO - SANSKI KANTON	214	12	28	23	19
STAROST MUŽA					
15 - 19	2	-	1	1	-
20 - 24	17	3	5	4	4
25 - 29	48	3	9	6	11
30 - 34	30	2	4	4	1
35 - 39	41	-	5	3	3
40 - 44	21	1	-	3	-
45 - 49	20	1	-	-	-
50 - 54	11	-	-	2	-
55 - 59	9	1	-	-	-
60 - 64	5	1	-	-	-
65 i više	10	-	4	-	-
STAROST ŽENE					
15 - 19	2	1	1	-	-
20 - 24	37	4	12	9	9
25 - 29	42	3	4	7	4
30 - 34	36	-	4	3	2
35 - 39	31	1	1	2	-
40 - 44	17	2	1	-	1
45 - 49	17	1	2	1	1
50 - 54	18	-	1	1	-
55 - 59	11	-	1	-	2
60 - 64	2	-	1	-	-
65 i više	1	-	-	-	-

MUŽA / ŽENE I TRAJANJU BRAKA
AND MARRIAGE DURATION

4	5 - 9	10 - 14	15 - 19	20 - 24	25 +	
76	222	117	88	63	117	<i>FROM FEDERATION OF B&H</i>
						<i>AGE OF HUSBAND</i>
-	-	-	-	-	-	15 - 19
5	3	-	-	-	-	20 - 24
21	44	3	-	-	-	25 - 29
16	71	24	1	-	-	30 - 34
13	48	50	24	1	-	35 - 39
5	27	20	31	15	1	40 - 44
8	9	10	22	27	24	45 - 49
1	11	5	6	16	34	50 - 54
1	5	2	3	2	26	55 - 59
1 -		1 -		1	18	60 - 64
5	4	2	1	1	14	65 and more
-	-	-	-	-	-	Unknown
						<i>AGE OF WIFE</i>
-	-	-	-	-	-	15 - 19
16	14	-	-	-	-	20 - 24
24	88	13	-	-	-	25 - 29
12	58	51	11	-	-	30 - 34
5	25	27	39	8	-	35 - 39
4	17	14	22	26	7	40 - 44
3	7	6	9	15	39	45 - 49
5	7	4	7	12	33	50 - 54
6	4	1	-	2	23	55 - 59
1	-	1	-	-	7	60 - 64
-	2	-	-	-	8	65 and more
-	-	-	-	-	-	Unknown
15	47	21	21	5	23	<i>UNSKO-SANSKI CANTON</i>
						<i>AGE OF HUSBAND</i>
-	-	-	-	-	-	
-	1	-	-	-	-	20 - 24
7	12	-	-	-	-	25 - 29
2	13	4	-	-	-	30 - 34
2	7	11	10	-	-	35 - 39
-	6	3	7	1	-	
2	4	1	2	2	8	45 - 49
-	2	-	2	1	4	50 - 54
-	-	1	-	-	7	55 - 59
1	-	-	-	1	2	60 - 64
1	2	1	-	-	2	65 and more
						<i>AGE OF WIFE</i>
-	-	-	-	-	-	15 - 19
3	-	-	-	-	-	20 - 24
5	18	1	-	-	-	25 - 29
1	14	9	3	-	-	30 - 34
1	5	8	13	-	-	35 - 39
-	5	1	3	3	1	40 - 44
-	2	1	1	-	8	45 - 49
3	2	-	1	2	8	50 - 54
2	1	1	-	-	4	55 - 59
-	-	-	-	-	1	60 - 64
-	-	-	-	-	1	65 and more

RAZVEDENI BRAKOVI PREMA STAROSTI
DIVORCES BY HUSBAND AGE / WIFE

	Ukupno <i>Total</i>	Do 1 g. <i>Under 1</i>	1	2	3
KANTON POSAVSKI	23	-	-	1	-
STAROST MUŽA					
20 - 24	1	-	-	-	-
25 - 29	3	-	-	1	-
35 - 39	8	-	-	-	-
40 - 44	3	-	-	-	-
45 - 49	1	-	-	-	-
50 - 54	5	-	-	-	-
55 - 59	1	-	-	-	-
65 i više	1	-	-	-	-
STAROST ŽENE					
20 - 24	2	-	-	1	-
25 - 29	5	-	-	-	-
30 - 34	5	-	-	-	-
35 - 39	4	-	-	-	-
40 - 44	1	-	-	-	-
45 - 49	3	-	-	-	-
50 - 54	1	-	-	-	-
55 - 59	1	-	-	-	-
60 - 64	1	-	-	-	-
TUZLANSKI KANTON	219	14	28	25	16
STAROST MUŽA					
15 - 19	1	1	-	-	-
20 - 24	19	6	5	3	2
25 - 29	42	5	8	8	6
30 - 34	41	1	5	8	3
35 - 39	31	-	2	4	1
40 - 44	28	1	-	1	1
45 - 49	25	-	-	1	-
50 - 54	10	-	1	-	-
55 - 59	7	-	1	-	2
60 - 64	4	-	-	-	-
65 i više	11	-	6	-	1
STAROST ŽENE					
15 - 19	4	2	1	1	-
20 - 24	41	7	12	9	5
25 - 29	54	4	6	8	5
30 - 34	29	-	2	4	3
35 - 39	21	-	-	1	-
40 - 44	28	-	-	1	1
45 - 49	19	1	1	1	1
50 - 54	12	-	1	-	-
55 - 59	4	-	1	-	-
60 - 64	1	-	1	-	-
65 i više	6	-	3	-	1

MUŽA / ŽENE I TRAJANJU BRAKA (nastavak)
AND MARRIAGE DURATION (continued)

4	5 - 9	10 - 14	15 - 19	20 - 24	25 +	
2	7	7	2	2	2	<i>CANTON POSAVSKI</i>
						<i>AGE OF HUSBAND</i>
-	1	-	-	-	-	20 - 24
-	1	1	-	-	-	25 - 29
1	1	4	2	-	-	35 - 39
-	2	1	-	-	-	40 - 44
-	-	-	-	1	-	45 - 49
1	1	-	-	1	2	50 - 54
-	1	-	-	-	-	55 - 59
-	-	1	-	-	-	65 and more
						<i>AGE OF WIFE</i>
-	1	-	-	-	-	20 - 24
1	1	3	-	-	-	25 - 29
-	3	2	-	-	-	30 - 34
1	1	-	2	-	-	35 - 39
-	-	-	-	1	-	40 - 44
-	1	1	-	1	-	45 - 49
-	-	-	-	-	1	50 - 54
-	-	-	-	-	1	55 - 59
-	-	1	-	-	-	60 - 64
15	52	19	16	16	18	<i>TUZLANSKI CANTON</i>
						<i>AGE OF HUSBAND</i>
-	-	-	-	-	-	
3	-	-	-	-	-	20 - 24
4	11	-	-	-	-	25 - 29
2	18	4	-	-	-	30 - 34
2	12	4	5	1	-	35 - 39
1	6	6	5	7	-	40 - 44
2	1	4	5	7	5	45 - 49
-	2	-	1	1	5	50 - 54
-	2	1	-	-	1	55 - 59
-	-	-	-	-	4	60 - 64
1	-	-	-	-	3	65 and more
						<i>AGE OF WIFE</i>
-	-	-	-	-	-	15 - 19
4	4	-	-	-	-	20 - 24
5	25	1	-	-	-	25 - 29
3	9	8	-	-	-	30 - 34
1	7	2	7	3	-	35 - 39
-	4	5	6	9	2	40 - 44
-	1	1	2	3	8	45 - 49
1	1	2	1	1	5	50 - 54
1	1	-	-	-	1	55 - 59
-	-	-	-	-	-	60 - 64
-	-	-	-	-	2	65 and more

RAZVEDENI BRAKOVI PREMA STAROSTI
DIVORCES BY HUSBAND AGE / WIFE

	Ukupno <i>Total</i>	Do 1 g. <i>Under 1</i>	1	2	3
ZENIČKO - DOBOJSKI KANTON	209	10	21	23	16
STAROST MUŽA					
15 - 20	2	1	1	-	-
20 - 24	11	2	1	7	1
25 - 29	42	1	14	7	5
30 - 34	45	2	1	7	5
35 - 39	29	2	1	1	1
40 - 44	20	-	1	-	2
45 - 49	18	-	-	-	-
50 - 54	19	-	1	-	-
55 - 59	9	-	-	-	1
60 - 64	5	-	-	-	1
65 i više	9	2	1	1	-
STAROST ŽENE					
15 - 19	5	2	3	-	-
20 - 24	32	2	6	12	5
25 - 29	48	2	6	7	6
30 - 34	37	2	2	2	2
35 - 39	22	-	2	1	1
40 - 44	17	-	1	-	1
45 - 49	19	1	-	1	1
50 - 54	14	-	-	-	-
55 - 59	7	1	-	-	-
60 - 64	4	-	-	-	-
65 i više	4	-	1	-	-
BOSANSKO - PODRINJSKI KANTON	4	-	-	-	-
STAROST MUŽA					
25 - 29	2	-	-	-	-
50 - 54	2	-	-	-	-
STAROST ŽENE					
20 - 24	2	-	-	-	-
45 - 49	1	-	-	-	-
50 - 54	1	-	-	-	-
SREDNJOBOSANSKI KANTON	42	1	2	8	5
STAROST MUŽA					
20 - 24	3	-	-	1	1
25 - 29	10	1	2	3	2
30 - 34	10	-	-	2	-
35 - 39	6	-	-	1	1
40 - 44	4	-	-	1	-
45 - 49	2	-	-	-	-
50 - 54	3	-	-	-	-
55 - 59	2	-	-	-	1
65 i više	2	-	-	-	-
STAROST ŽENE					
20 - 24	10	1	1	4	2
25 - 29	12	-	1	2	2
30 - 34	5	-	-	1	-
35 - 39	5	-	-	1	-
40 - 44	2	-	-	-	-
45 - 49	3	-	-	-	-
50 - 54	2	-	-	-	-
55 - 59	3	-	-	-	1

MUŽA / ŽENE I TRAJANJU BRAKA (nastavak)
AND MARRIAGE DURATION (continued)

4	5 - 9	10 - 14	15 - 19	20 - 24	25 +	
16	43	25	15	11	29	<i>ZENIČKO-DOBOJSKI CANTON</i>
						<i>AGE OF HUSBAND</i>
-	-	-	-	-	-	15 - 19
-	-	-	-	-	-	20 - 24
4	10	1	-	-	-	25 - 29
6	16	8	-	-	-	30 - 34
2	8	10	4	-	-	35 - 39
-	7	2	7	-	1	40 - 44
3	-	1	3	5	6	45 - 49
-	1	3	1	5	8	50 - 54
-	-	-	-	-	8	55 - 59
-	-	-	-	-	4	60 - 64
1	1	-	-	1	2	65 and more
						<i>AGE OF WIFE</i>
-	-	-	-	-	-	15 - 19
3	4	-	-	-	-	20 - 24
7	16	4	-	-	-	25 - 29
1	11	14	3	-	-	30 - 34
1	4	5	7	1	-	35 - 39
2	5	1	2	3	2	40 - 44
-	-	1	2	2	11	45 - 49
1	1	-	1	3	8	50 - 54
-	-	-	-	2	4	55 - 59
1	-	-	-	-	3	60 - 64
-	2	-	-	-	1	65 and more
1	1	-	-	-	2	<i>BOSANSKO-PODRINJSKI CANTON</i>
						<i>AGE OF HUSBAND</i>
1	1	-	-	-	-	25 - 29
-	-	-	-	-	2	50 - 54
						<i>AGE OF WIFE</i>
1	1	-	-	-	-	20 - 24
-	-	-	-	-	1	45 - 49
-	-	-	-	-	1	50 - 54
4	15	4	1	-	2	<i>SREDNJOBOSANSKI CANTON</i>
						<i>AGE OF HUSBAND</i>
1	-	-	-	-	-	20 - 24
-	2	-	-	-	-	25 - 29
1	7	-	-	-	-	30 - 34
1	1	1	1	-	-	35 - 39
-	1	2	-	-	-	40 - 44
-	-	1	-	-	1	45 - 49
-	2	-	-	-	1	50 - 54
-	1	-	-	-	-	55 - 59
1	1	-	-	-	-	65 and more
						<i>AGE OF WIFE</i>
-	2	-	-	-	-	20 - 24
2	5	-	-	-	-	25 - 29
1	1	2	-	-	-	30 - 34
-	3	-	1	-	-	35 - 39
-	1	1	-	-	-	40 - 44
-	1	1	-	-	1	45 - 49
-	2	-	-	-	-	50 - 54
1	-	-	-	-	1	55 - 59

RAZVEDENI BRAKOVI PREMA STAROSTI
DIVORCES BY HUSBAND AGE / WIFE

	Ukupno <i>Total</i>	Do 1 g. <i>Under 1</i>	1	2	3
HERCEGOVAČKO - NERETVANSKI KANTON	58	2	2	11	5
STAROST MUŽA					
20 - 24	2	-	-	2	-
25 - 29	6	-	1	4	-
30 - 34	10	-	-	1	2
35 - 39	13	-	1	1	2
40 - 44	8	-	-	3	-
45 - 49	7	1	-	-	-
50 - 54	3	-	-	-	1
55 - 59	4	1	-	-	-
60 - 64	3	-	-	-	-
65 i više	2	-	-	-	-
STAROST ŽENE					
15 - 19	1	-	-	1	-
20 - 24	7	-	1	4	1
25 - 29	10	1	-	2	2
30 - 34	13	-	1	2	1
35 - 39	2	-	-	-	-
40 - 44	9	-	-	1	1
45 - 49	6	-	-	-	-
50 - 54	4	-	-	1	-
55 - 59	3	-	-	-	-
60 - 64	2	1	-	-	-
65 i više	1	-	-	-	-
ZAPADNO - HERCEGOVAČKI KANTON	11	1	-	-	-
STAROST MUŽA					
30 - 34	1	-	-	-	-
35 - 39	3	-	-	-	-
45 - 49	3	1	-	-	-
50 - 54	3	-	-	-	-
65 i više	1	-	-	-	-
STAROST ŽENE					
20 - 24	1	1	-	-	-
25 - 29	2	-	-	-	-
30 - 34	1	-	-	-	-
35 - 39	1	-	-	-	-
40 - 44	1	-	-	-	-
45 - 49	3	-	-	-	-
55 - 59	1	-	-	-	-
65 i više	1	-	-	-	-
KANTON SARAJEVO	225	8	16	21	16
STAROST MUŽA					
20 - 24	3	-	1	-	1
25 - 29	37	5	4	10	6
30 - 34	35	2	4	5	3
35 - 39	40	-	3	3	1
40 - 44	33	1	3	1	1
45 - 49	29	-	-	1	2
50 - 54	21	-	-	-	1
55 - 59	15	-	1	1	-
60 - 64	7	-	-	-	1
65 i više	5	-	-	-	-

MUŽA / ŽENE I TRAJANJU BRAKA (nastavak)
AND MARRIAGE DURATION (continued)

4	5 - 9	10 - 14	15 - 19	20 - 24	25 +	
2	13	6	5	2	10	<i>HERCEGOVAČKO-NERETVANSKI CANTON</i>
						<i>AGE OF HUSBAND</i>
-	-	-	-	-	-	20 - 24
-	1	-	-	-	-	25 - 29
-	5	2	-	-	-	30 - 34
-	7	2	-	-	-	35 - 39
1	-	-	3	1	-	40 - 44
-	-	2	1	1	2	45 - 49
-	-	-	-	-	2	50 - 54
-	-	-	1	-	2	55 - 59
-	-	-	-	-	3	60 - 64
1	-	-	-	-	1	65 and more
						<i>AGE OF WIFE</i>
-	-	-	-	-	-	15 - 19
-	1	-	-	-	-	20 - 24
-	4	1	-	-	-	25 - 29
-	6	2	1	-	-	30 - 34
-	1	-	-	1	-	35 - 39
1	1	2	1	1	1	40 - 44
-	-	1	2	-	3	45 - 49
-	-	-	1	-	2	50 - 54
1	-	-	-	-	2	55 - 59
-	-	-	-	-	1	60 - 64
-	-	-	-	-	1	65 and more
1	3	1	-	1	4	<i>ZAPADNO - HERCEGOVAČKI CANTON</i>
						<i>AGE OF HUSBAND</i>
1	-	-	-	-	-	30 - 34
-	2	1	-	-	-	35 - 39
-	1	-	-	1	-	45 - 49
-	-	-	-	-	3	50 - 54
-	-	-	-	-	1	65 and more
						<i>AGE OF WIFE</i>
-	-	-	-	-	-	20 - 24
1	1	-	-	-	-	25 - 29
-	-	1	-	-	-	30 - 34
-	1	-	-	-	-	35 - 39
-	-	-	-	-	1	40 - 44
-	-	-	-	1	2	45 - 49
-	1	-	-	-	-	55 - 59
-	-	-	-	-	1	65 and more
19	38	33	26	24	24	<i>CANTON SARAJEVO</i>
						<i>AGE OF HUSBAND</i>
1	-	-	-	-	-	20 - 24
5	6	1	-	-	-	25 - 29
4	11	5	1	-	-	30 - 34
4	10	17	2	-	-	35 - 39
3	4	6	9	5	-	40 - 44
1	3	1	9	10	2	45 - 49
-	3	2	2	7	6	50 - 54
1	1	-	2	2	7	55 - 59
-	-	1	-	-	5	60 - 64
-	-	-	1	-	4	65 and more

RAZVEDENI BRAKOVI PREMA STAROSTI
DIVORCES BY HUSBAND AGE / WIFE

	Ukupno <i>Total</i>	Do 1 g. <i>Under 1</i>	1	2	3
STAROST ŽENE					
15 - 19	1	1	-	-	-
20 - 24	21	1	4	5	6
25 - 29	44	6	6	6	4
30 - 34	46	-	3	5	3
35 - 39	34	-	3	3	1
40 - 44	23	-	-	-	-
45 - 49	19	-	-	-	1
50 - 54	20	-	-	1	-
55 - 59	14	-	-	1	1
65 i više	3	-	-	-	-
KANTON 10	18	2	-	3	1
STAROST MUŽA					
20 - 24	2	-	-	-	1
25 - 29	3	1	-	2	-
30 - 34	4	1	-	1	-
35 - 39	1	-	-	-	-
40 - 44	2	-	-	-	-
45 - 49	2	-	-	-	-
50 - 54	2	-	-	-	-
55 - 59	1	-	-	-	-
65 i više	1	-	-	-	-
STAROST ŽENE					
20 - 24	4	1	-	1	1
25 - 29	4	1	-	1	-
30 - 34	3	-	-	1	-
35 - 39	1	-	-	-	-
40 - 44	2	-	-	-	-
45 - 49	2	-	-	-	-
50 - 54	1	-	-	-	-
60 - 64	1	-	-	-	-

MUŽA / ŽENE I TRAJANJU BRAKA (nastavak)
AND MARRIAGE DURATION (continued)

4	5 - 9	10 - 14	15 - 19	20 - 24	25 +	
-	-	-	-	-	-	<i>AGE OF WIFE</i>
4	1	-	-	-	-	20 - 24
3	16	3	-	-	-	25 - 29
6	13	12	4	-	-	30 - 34
1	3	12	8	3	-	35 - 39
1	1	4	9	8	-	40 - 44
3	2	-	2	7	4	45 - 49
-	1	2	3	6	7	50 - 54
1	1	-	-	-	10	55 - 59
-	-	-	-	-	3	65 and more
1	3	1	2	2	3	<i>CANTON 10</i>
						<i>AGE OF HUSBAND</i>
-	1	-	-	-	-	20 - 24
-	-	-	-	-	-	25 - 29
-	1	1	-	-	-	30 - 34
1	-	-	-	-	-	35 - 39
-	1	-	-	1	-	40 - 44
-	-	-	2	-	-	45 - 49
-	-	-	-	1	1	50 - 54
-	-	-	-	-	1	55 - 59
-	-	-	-	-	1	65 and more
						<i>AGE OF WIFE</i>
1	-	-	-	-	-	20 - 24
-	2	-	-	-	-	25 - 29
-	1	1	-	-	-	30 - 34
-	-	-	1	-	-	35 - 39
-	-	-	1	1	-	40 - 44
-	-	-	-	1	1	45 - 49
-	-	-	-	-	1	50 - 54
-	-	-	-	-	1	60 - 64

RAZVEDENI BRAKOVI PREMA
DIVORCES BY HUSBAND

		Kantoni					
		Federacija B i H	Unsko- sanski	Kanton Posavski	Tuzlanski	Zeničko- dobojski	Bosansko - podrinjski
BRAK PO REDU							
MUŽA	ŽENE						
UKUPNO		1.023	214	23	219	209	4
	Prvi	922	191	18	197	183	4
	Drugi	94	21	4	21	24	-
	Treći i više	7	2	1	1	2	-
PRVI		913	195	19	188	178	4
	Prvi	879	184	17	184	173	4
	Drugi	32	11	1	4	4	-
	Treći i više	2	-	1	-	1	-
DRUGI		100	16	4	28	29	-
	Prvi	42	7	1	13	10	-
	Drugi	55	8	3	14	19	-
	Treći i više	3	1	-	1	-	-
TREĆI I VIŠE		10	3	-	3	2	-
	Prvi	1	-	-	-	-	-
	Drugi	7	2	-	3	1	-
	Treći i više	2	1	-	-	1	-

RAZVEDENI BRAKOVI PREMA
DIVORCES BY HUSBAND AND

RANIJE BRAČNO STANJE							
MUŽA	ŽENE						
UKUPNO		1023	214	23	219	209	4
	Neudata	922	191	18	197	183	4
	Udovica	23	6	1	6	5	-
	Razvedena	78	17	4	16	21	-
NEOŽENJEN		913	195	19	188	178	4
	Neudata	879	184	17	184	173	4
	Udovica	5	3	-	-	1	-
	Razvedena	29	8	2	4	4	-
UDOVAC		26	7	1	7	6	-
	Neudata	3	1	-	1	-	-
	Udovica	12	3	1	3	4	-
	Razvedena	11	3	-	3	2	-
RAZVEDEN		84	12	3	24	25	-
	Neudata	40	6	1	12	10	-
	Udovica	6	-	-	3	-	-
	Razvedena	38	6	2	9	15	-

REDU BRAKA MUŽA I ŽENE
AND WIFE MARRIAGE ORDER

<i>Cantons</i>							<i>MARRIAGE ORDER</i>	
<i>Srednjo - bosanski</i>	<i>Hercegova. neretvanski</i>	<i>Zapadno - hercegovački</i>	<i>Kanton Sarajevo</i>	<i>Kanton 10</i>			<i>HUSBAND</i>	<i>WIFE</i>
42	58	11	225	18	<i>TOTAL</i>			
35	56	11	209	18				<i>First</i>
6	2	-	16	-				<i>Second</i>
1	-	-	-	-				<i>Third and more</i>
35	56	11	209	18	<i>FIRST</i>			<i>First</i>
34	55	11	199	18				<i>Second</i>
1	1	-	10	-				<i>Third and more</i>
-	-	-	-	-				
6	1	-	16	-	<i>SECOND</i>			<i>First</i>
-	1	-	10	-				<i>Second</i>
5	-	-	6	-				<i>Third and more</i>
1	-	-	-	-				
1	1	-	-	-	<i>THIRD AND MORE</i>			<i>First</i>
1	-	-	-	-				<i>Second</i>
-	1	-	-	-				<i>Third and more</i>
-	-	-	-	-				

RANIJEM BRAČNOM STANJU MUŽA I ŽENE
WIFE PREVIOUS MARITAL STATUS

							<i>PREVIOUS MARITAL STATUS</i>	
							<i>HUSBAND</i>	<i>WIFE</i>
42	58	11	225	18	<i>TOTAL</i>			
35	56	11	209	18				<i>Single</i>
2	1	-	2	-				<i>Widower</i>
5	1	-	14	-				<i>Divorced</i>
35	56	11	209	18	<i>SINGLE</i>			<i>Single</i>
34	55	11	199	18				<i>Widower</i>
1	-	-	-	-				<i>Divorced</i>
-	1	-	10	-				
3	-	-	2	-	<i>WIDOWER</i>			<i>Single</i>
-	-	-	1	-				<i>Widower</i>
1	-	-	-	-				<i>Divorced</i>
2	-	-	1	-				
4	2	-	14	-	<i>DIVORCED</i>			<i>Single</i>
1	1	-	9	-				<i>Widower</i>
-	1	-	2	-				<i>Divorced</i>
3	-	-	3	-				

RAZVEDENI BRAKOVI PO BROJU IZDRŽAVANE /
DIVORCES BY NUMBER OF DEPENDENT

	Kantoni					
	Federacija B i H	Unsko- sanski	Kanton Posavski	Tuzlanski	Zeničko- dobojski	Bosansko - podrinjski
BROJ IZDRŽAVANE / UZDRŽAVANE DJECE						
UKUPNO	1023	214	23	219	209	4
Bez djece	592	140	13	121	116	1
Jedno	283	50	4	65	66	3
Dvoje	132	20	5	28	25	-
Troje	12	2	1	5	1	-
Četvero	4	2	-	-	1	-
Petoro i više	-	-	-	-	-	-
Nepoznato	-	-	-	-	-	-
KOME SU DJECA DODJELJENA						
UKUPNO	1023	214	23	219	209	4
Nema izdržavane / uzdržavane djece	592	140	13	121	116	1
Mužu	77	19	3	20	17	-
Ženi	342	53	7	74	73	3
Mužu i ženi	10	1	-	4	3	-
Drugim licima / osobama	2	1	-	-	-	-
Ustanovi	-	-	-	-	-	-
Ostale kombinacije	-	-	-	-	-	-

UZDRŽAVANE DJECE I KOME SU DJECA DODIJELJENA
CHILDREN AND CHILDREN ARE ASSIGNED TO

<i>Cantons</i>				
Srednjo - bosanski	Hercegova. neretvanski	Zapadno - hercegovački	Kanton Sarajevo	Kanton 10

NUMBER OF DEPENDENT CHILDREN

42	58	11	225	18	<i>TOTAL</i>
21	34	9	123	14	<i>Without children</i>
14	13	1	65	2	<i>One</i>
6	11	1	34	2	<i>Two</i>
-	-	-	3	-	<i>Three</i>
1	-	-	-	-	<i>Four</i>
-	-	-	-	-	<i>Five and more</i>
-	-	-	-	-	<i>Unknown</i>

CHILDREN ARE ASSIGNED TO.....

42	58	11	225	18	<i>TOTAL</i>
21	34	9	123	14	<i>There are not dependent children</i>
1	3	-	13	1	<i>Husband</i>
18	21	2	88	3	<i>Wife</i>
1	-	-	1	-	<i>Husband and wife</i>
1	-	-	-	-	<i>Other persons</i>
-	-	-	-	-	<i>Institution</i>
-	-	-	-	-	<i>Other combination</i>

RAZVEDENI BRAKOVI PREMA
DIVORCES BY AGE OF WIFE

	Ukupno <i>Total</i>	Starost žene									nepoznato <i>Unknown</i>
		do 15 <i>Under 15</i>	15-19	20-24	25-29	30-34	35-39	40-49	50-59	60 +	
UNSKO - SANSKI	214	-	2	37	42	36	31	34	29	3	-
- u gradskim naseljima	117	-	1	21	22	21	17	17	18	-	-
- u ostalim naseljima	97	-	1	16	20	15	14	17	11	3	-
Bihać	15	-	-	5	2	2	1	4	1	-	-
- u gradskim naseljima	13	-	-	5	2	-	1	4	1	-	-
- u ostalim naseljima	2	-	-	-	-	2	-	-	-	-	-
Bosanska Krupa	39	-	1	8	10	5	5	5	4	1	-
- u gradskim naseljima	26	-	-	6	5	5	3	3	4	-	-
- u ostalim naseljima	13	-	1	2	5	-	2	2	-	1	-
Bosanski Petrovac	1	-	-	-	-	1	-	-	-	-	-
- u gradskim naseljima	1	-	-	-	-	1	-	-	-	-	-
- u ostalim naseljima	-	-	-	-	-	-	-	-	-	-	-
Bužim	8	-	-	1	1	1	-	1	4	-	-
- u gradskim naseljima	-	-	-	-	-	-	-	-	-	-	-
- u ostalim naseljima	8	-	-	1	1	1	-	1	4	-	-
Cazin	80	-	-	12	15	14	15	16	6	2	-
- u gradskim naseljima	23	-	-	1	6	5	6	3	2	-	-
- u ostalim naseljima	57	-	-	11	9	9	9	13	4	2	-
Ključ	13	-	1	2	2	4	2	1	1	-	-
- u gradskim naseljima	11	-	1	2	1	3	2	1	1	-	-
- u ostalim naseljima	2	-	-	-	1	1	-	-	-	-	-
Sanski Most	41	-	-	6	7	5	7	5	11	-	-
- u gradskim naseljima	34	-	-	6	5	4	5	5	9	-	-
- u ostalim naseljima	7	-	-	-	2	1	2	-	2	-	-
Velika Kladuša	17	-	-	3	5	4	1	2	2	-	-
- u gradskim naseljima	9	-	-	1	3	3	-	1	1	-	-
- u ostalim naseljima	8	-	-	2	2	1	1	1	1	-	-
KANTON POSAVSKI	23	-	-	2	5	5	4	4	2	1	-
- u gradskim naseljima	6	-	-	1	1	1	1	1	1	-	-
- u ostalim naseljima	17	-	-	1	4	4	3	3	1	1	-
Domaljevac - Šamac	4	-	-	1	-	1	-	-	1	1	-
- u gradskim naseljima	-	-	-	-	-	-	-	-	-	-	-
- u ostalim naseljima	4	-	-	1	-	1	-	-	1	1	-
Odžak	7	-	-	-	2	2	3	-	-	-	-
- u gradskim naseljima	1	-	-	-	-	-	1	-	-	-	-
- u ostalim naseljima	6	-	-	-	2	2	2	-	-	-	-

STAROSTI ŽENE I MUŽA
AND AGE OF HUSBAND

do 15 Under 15	Starost muža									nepoznato Unknown	
	15-19	20-24	25-29	30-34	35-39	40-49	50-59	60 +			
-	2	17	48	30	41	41	20	15	-	-	UNSKO - SANSKI
-	1	8	24	22	19	25	11	7	-	-	urban settlements
-	1	9	24	8	22	16	9	8	-	-	rural settlements
-	-	3	2	3	3	3	-	1	-	-	Bihać
-	-	3	2	2	2	3	-	1	-	-	urban settlements
-	-	-	-	1	1	-	-	-	-	-	rural settlements
-	1	2	11	8	5	9	1	2	-	-	Bosanska Krupa
-	1	1	5	8	2	7	1	1	-	-	urban settlements
-	-	1	6	-	3	2	-	1	-	-	rural settlements
-	-	-	-	-	1	-	-	-	-	-	Bosanski Petrovac
-	-	-	-	-	1	-	-	-	-	-	urban settlements
-	-	-	-	-	-	-	-	-	-	-	rural settlements
-	-	1	1	1	2	1	1	1	-	-	Bužim
-	-	-	-	-	-	-	-	-	-	-	urban settlements
-	-	1	1	1	2	1	1	1	-	-	rural settlements
-	1	7	15	12	14	16	8	7	-	-	Cazin
-	-	2	1	8	4	4	2	2	-	-	urban settlements
-	1	5	14	4	10	12	6	5	-	-	rural settlements
-	-	-	4	1	4	4	-	-	-	-	Ključ
-	-	-	4	1	2	4	-	-	-	-	urban settlements
-	-	-	-	-	2	-	-	-	-	-	rural settlements
-	-	2	7	2	12	6	8	4	-	-	Sanski Most
-	-	2	6	2	8	6	7	3	-	-	urban settlements
-	-	-	1	-	4	-	1	1	-	-	rural settlements
-	-	2	8	3	-	2	2	-	-	-	Velika Kladuša
-	-	-	6	1	-	1	1	-	-	-	urban settlements
-	-	2	2	2	-	1	1	-	-	-	rural settlements
-	-	1	3	-	8	4	6	1	-	-	CANTON POSAVSKI
-	-	1	-	-	3	1	1	-	-	-	urban settlements
-	-	-	3	-	5	3	5	1	-	-	rural settlements
-	-	-	2	-	-	-	1	1	-	-	Domaljevac - Šamac
-	-	-	-	-	-	-	-	-	-	-	urban settlements
-	-	-	2	-	-	-	1	1	-	-	rural settlements
-	-	-	-	-	4	1	2	-	-	-	Odžak
-	-	-	-	-	1	-	-	-	-	-	urban settlements
-	-	-	-	-	3	1	2	-	-	-	rural settlements

RAZVEDENI BRAKOVI PREMA
DIVORCES BY AGE OF WIFE

	Ukupno <i>Total</i>	Starost žene									nepoznato <i>Unknown</i>
		do 15 <i>Under 15</i>	15-19	20-24	25-29	30-34	35-39	40-49	50-59	60 +	
Orašje	12	-	-	1	3	2	1	4	1	-	-
- u gradskim naseljima	5	-	-	1	1	1	-	1	1	-	-
- u ostalim naseljima	7	-	-	-	2	1	1	3	-	-	-
TUZLANSKI	219	-	4	41	54	29	21	47	16	7	-
- u gradskim naseljima	116	-	3	16	27	17	9	28	12	4	-
- u ostalim naseljima	103	-	1	25	27	12	12	19	4	3	-
Banovići	4	-	-	1	1	-	-	1	1	-	-
- u gradskim naseljima	2	-	-	-	-	-	-	1	1	-	-
- u ostalim naseljima	2	-	-	1	1	-	-	-	-	-	-
Čelić	4	-	-	1	2	-	-	-	1	-	-
- u gradskim naseljima	-	-	-	-	-	-	-	-	-	-	-
- u ostalim naseljima	4	-	-	1	2	-	-	-	1	-	-
Doboj - Istok	2	-	-	1	-	1	-	-	-	-	-
- u gradskim naseljima	-	-	-	-	-	-	-	-	-	-	-
- u ostalim naseljima	2	-	-	1	-	1	-	-	-	-	-
Gračanica	29	-	1	3	5	6	6	5	2	1	-
- u gradskim naseljima	24	-	1	2	4	5	5	5	1	1	-
- u ostalim naseljima	5	-	-	1	1	1	1	-	1	-	-
Gradačac	28	-	1	7	8	4	-	6	1	1	-
- u gradskim naseljima	16	-	1	5	3	2	-	4	1	-	-
- u ostalim naseljima	12	-	-	2	5	2	-	2	-	1	-
Kalesija	42	-	-	7	12	7	3	11	-	2	-
- u gradskim naseljima	17	-	-	3	5	3	-	5	-	1	-
- u ostalim naseljima	25	-	-	4	7	4	3	6	-	1	-
Kladanj	-	-	-	-	-	-	-	-	-	-	-
- u gradskim naseljima	-	-	-	-	-	-	-	-	-	-	-
- u ostalim naseljima	-	-	-	-	-	-	-	-	-	-	-
Lukavac	12	-	2	3	2	-	-	2	2	1	-
- u gradskim naseljima	8	-	1	3	1	-	-	1	2	-	-
- u ostalim naseljima	4	-	1	-	1	-	-	1	-	1	-
Sapna	10	-	-	4	2	-	2	1	1	-	-
- u gradskim naseljima	-	-	-	-	-	-	-	-	-	-	-
- u ostalim naseljima	10	-	-	4	2	-	2	1	1	-	-
Srebrenik	15	-	-	2	3	4	-	6	-	-	-
- u gradskim naseljima	12	-	-	1	2	4	-	5	-	-	-
- u ostalim naseljima	3	-	-	1	1	-	-	1	-	-	-

STAROSTI ŽENE I MUŽA (nastavak)
AND AGE OF HUSBAND (continued)

do 15 Under 15	Starost muža									nepoznato Unknown	
	15-19	20-24	25-29	30-34	35-39	40-49	50-59	60 +			
-	-	1	1	-	4	3	3	-	-	-	Orašje
-	-	1	-	-	2	1	1	-	-	-	urban settlements
-	-	-	1	-	2	2	2	-	-	-	rural settlements
-	1	19	42	41	31	53	17	15	-	-	TUZLANSKI
-	1	8	22	17	15	33	11	9	-	-	urban settlements
-	-	11	20	24	16	20	6	6	-	-	rural settlements
-	-	-	-	1	1	1	1	-	-	-	Banovići
-	-	-	-	-	-	1	1	-	-	-	urban settlements
-	-	-	-	1	1	-	-	-	-	-	rural settlements
-	-	1	-	2	-	-	1	-	-	-	Čelić
-	-	-	-	-	-	-	-	-	-	-	urban settlements
-	-	1	-	2	-	-	1	-	-	-	rural settlements
-	-	-	-	1	-	1	-	-	-	-	Doboj - Istok
-	-	-	-	-	-	-	-	-	-	-	urban settlements
-	-	-	-	1	-	1	-	-	-	-	rural settlements
-	1	1	3	5	5	9	3	2	-	-	Gračanica
-	1	1	2	3	4	9	3	1	-	-	urban settlements
-	-	-	1	2	1	-	-	1	-	-	rural settlements
-	-	2	6	5	6	5	2	2	-	-	Gradačac
-	-	2	4	2	3	2	2	1	-	-	urban settlements
-	-	-	2	3	3	3	-	1	-	-	rural settlements
-	-	6	8	10	5	9	2	2	-	-	Kalesija
-	-	3	4	3	2	4	-	1	-	-	urban settlements
-	-	3	4	7	3	5	2	1	-	-	rural settlements
-	-	-	-	-	-	-	-	-	-	-	Kladanj
-	-	-	-	-	-	-	-	-	-	-	urban settlements
-	-	-	-	-	-	-	-	-	-	-	rural settlements
-	-	3	3	1	-	3	-	2	-	-	Lukavac
-	-	1	3	1	-	2	-	1	-	-	urban settlements
-	-	2	-	-	-	1	-	1	-	-	rural settlements
-	-	1	3	2	2	1	-	1	-	-	Sapna
-	-	-	-	-	-	-	-	-	-	-	urban settlements
-	-	1	3	2	2	1	-	1	-	-	rural settlements
-	-	-	4	2	2	6	1	-	-	-	Srebrenik
-	-	-	1	2	2	6	1	-	-	-	urban settlements
-	-	-	3	-	-	-	-	-	-	-	rural settlements

RAZVEDENI BRAKOVI PREMA
DIVORCES BY AGE OF WIFE

	Ukupno <i>Total</i>	Starost žene									nepoznato <i>Unknown</i>
		do 15 <i>Under 15</i>	15-19	20-24	25-29	30-34	35-39	40-49	50-59	60 +	
Teočak	12	-	-	4	2	1	3	1	1	-	-
- u gradskim naseljima	-	-	-	-	-	-	-	-	-	-	-
- u ostalim naseljima	12	-	-	4	2	1	3	1	1	-	-
Tuzla	37	-	-	3	11	4	4	8	5	2	-
- u gradskim naseljima	31	-	-	2	10	2	4	6	5	2	-
- u ostalim naseljima	6	-	-	1	1	2	-	2	-	-	-
Živinice	24	-	-	5	6	2	3	6	2	-	-
- u gradskim naseljima	6	-	-	-	2	1	-	1	2	-	-
- u ostalim naseljima	18	-	-	5	4	1	3	5	-	-	-
ZENIČKO - DOBOJSKI	209	-	5	32	48	37	22	36	21	8	-
- u gradskim naseljima	174	-	3	24	38	32	19	34	17	7	-
- u ostalim naseljima	35	-	2	8	10	5	3	2	4	1	-
Breza	5	-	-	-	2	2	-	1	-	-	-
- u gradskim naseljima	4	-	-	-	2	2	-	-	-	-	-
- u ostalim naseljima	1	-	-	-	-	-	-	1	-	-	-
Doboj - Jug	4	-	-	1	1	-	1	-	1	-	-
- u gradskim naseljima	-	-	-	-	-	-	-	-	-	-	-
- u ostalim naseljima	4	-	-	1	1	-	1	-	1	-	-
Kakanj	30	-	1	8	7	3	1	4	5	1	-
- u gradskim naseljima	23	-	1	6	5	2	-	4	5	-	-
- u ostalim naseljima	7	-	-	2	2	1	1	-	-	1	-
Maglaj	-	-	-	-	-	-	-	-	-	-	-
- u gradskim naseljima	-	-	-	-	-	-	-	-	-	-	-
- u ostalim naseljima	-	-	-	-	-	-	-	-	-	-	-
Olovo	-	-	-	-	-	-	-	-	-	-	-
- u gradskim naseljima	-	-	-	-	-	-	-	-	-	-	-
- u ostalim naseljima	-	-	-	-	-	-	-	-	-	-	-
Tešanj	20	-	2	5	7	2	-	2	1	1	-
- u gradskim naseljima	5	-	-	1	2	-	-	1	-	1	-
- u ostalim naseljima	15	-	2	4	5	2	-	1	1	-	-
Usora	1	-	-	-	1	-	-	-	-	-	-
- u gradskim naseljima	-	-	-	-	-	-	-	-	-	-	-
- u ostalim naseljima	1	-	-	-	1	-	-	-	-	-	-

STAROSTI ŽENE I MUŽA (nastavak)
AND AGE OF HUSBAND (continued)

do 15 Under 15	Starost muža									nepoznato <i>Unknown</i>	
	15-19	20-24	25-29	30-34	35-39	40-49	50-59	60 +			
-	-	1	2	2	3	2	1	1	-	-	<i>Teočak</i>
-	-	-	-	-	-	-	-	-	-	-	<i>urban settlements</i>
-	-	1	2	2	3	2	1	1	-	-	<i>rural settlements</i>
-	-	1	9	6	4	8	4	5	-	-	<i>Tuzla</i>
-	-	1	7	6	3	6	3	5	-	-	<i>urban settlements</i>
-	-	-	2	-	1	2	1	-	-	-	<i>rural settlements</i>
-	-	3	4	4	3	8	2	-	-	-	<i>Živinice</i>
-	-	-	1	-	1	3	1	-	-	-	<i>urban settlements</i>
-	-	3	3	4	2	5	1	-	-	-	<i>rural settlements</i>
-	2	11	42	45	29	38	28	14	-	-	<i>ZENIČKO - DOBOJSKI</i>
-	1	9	30	37	25	36	26	10	-	-	<i>urban settlements</i>
-	1	2	12	8	4	2	2	4	-	-	<i>rural settlements</i>
-	-	-	1	1	-	3	-	-	-	-	<i>Breza</i>
-	-	-	1	1	-	2	-	-	-	-	<i>urban settlements</i>
-	-	-	-	-	-	1	-	-	-	-	<i>rural settlements</i>
-	-	-	1	1	1	-	-	1	-	-	<i>Doboj - Jug</i>
-	-	-	-	-	-	-	-	-	-	-	<i>urban settlements</i>
-	-	-	1	1	1	-	-	1	-	-	<i>rural settlements</i>
-	-	1	9	8	1	5	3	3	-	-	<i>Kakanj</i>
-	-	1	6	6	-	5	3	2	-	-	<i>urban settlements</i>
-	-	-	3	2	1	-	-	1	-	-	<i>rural settlements</i>
-	-	-	-	-	-	-	-	-	-	-	<i>Maglaj</i>
-	-	-	-	-	-	-	-	-	-	-	<i>urban settlements</i>
-	-	-	-	-	-	-	-	-	-	-	<i>rural settlements</i>
-	-	-	-	-	-	-	-	-	-	-	<i>Olovo</i>
-	-	-	-	-	-	-	-	-	-	-	<i>urban settlements</i>
-	-	-	-	-	-	-	-	-	-	-	<i>rural settlements</i>
-	1	1	10	4	-	2	1	1	-	-	<i>Tešanj</i>
-	-	-	3	-	-	2	-	-	-	-	<i>urban settlements</i>
-	1	1	7	4	-	-	1	1	-	-	<i>rural settlements</i>
-	-	-	1	-	-	-	-	-	-	-	<i>Usora</i>
-	-	-	-	-	-	-	-	-	-	-	<i>urban settlements</i>
-	-	-	1	-	-	-	-	-	-	-	<i>rural settlements</i>

RAZVEDENI BRAKOVI PREMA
DIVORCES BY AGE OF WIFE

	Ukupno <i>Total</i>	Starost žene									nepoznato <i>Unknown</i>
		do 15 <i>Under 15</i>	15-19	20-24	25-29	30-34	35-39	40-49	50-59	60 +	
Vareš	3	-	-	-	1	1	-	1	-	-	-
- u gradskim naseljima	1	-	-	-	-	-	-	1	-	-	-
- u ostalim naseljima	2	-	-	-	1	1	-	-	-	-	-
Visoko	7	-	-	-	1	2	1	1	2	-	-
- u gradskim naseljima	6	-	-	-	1	2	1	1	1	-	-
- u ostalim naseljima	1	-	-	-	-	-	-	-	1	-	-
Zavidovići	13	-	1	3	5	1	1	2	-	-	-
- u gradskim naseljima	13	-	1	3	5	1	1	2	-	-	-
- u ostalim naseljima	-	-	-	-	-	-	-	-	-	-	-
Zenica	119	-	1	14	22	25	16	25	10	6	-
- u gradskim naseljima	118	-	1	13	22	25	16	25	10	6	-
- u ostalim naseljima	1	-	-	1	-	-	-	-	-	-	-
Žepče	7	-	-	1	1	1	2	-	2	-	-
- u gradskim naseljima	4	-	-	1	1	-	1	-	1	-	-
- u ostalim naseljima	3	-	-	-	-	1	1	-	1	-	-
BOSANSKO - PODRINJSKI	4	-	-	2	-	-	-	1	1	-	-
- u gradskim naseljima	3	-	-	2	-	-	-	-	1	-	-
- u ostalim naseljima	1	-	-	-	-	-	-	1	-	-	-
Goražde	4	-	-	2	-	-	-	1	1	-	-
- u gradskim naseljima	3	-	-	2	-	-	-	-	1	-	-
- u ostalim naseljima	1	-	-	-	-	-	-	1	-	-	-
SREDNJOBOSANSKI	42	-	-	10	12	5	5	5	5	-	-
- u gradskim naseljima	23	-	-	4	6	4	3	3	3	-	-
- u ostalim naseljima	19	-	-	6	6	1	2	2	2	-	-
Bugojno	9	-	-	-	3	3	2	-	1	-	-
- u gradskim naseljima	7	-	-	-	3	2	1	-	1	-	-
- u ostalim naseljima	2	-	-	-	-	1	1	-	-	-	-
Busovača	3	-	-	1	1	-	-	1	-	-	-
- u gradskim naseljima	1	-	-	-	-	-	-	1	-	-	-
- u ostalim naseljima	2	-	-	1	1	-	-	-	-	-	-
Dobretići	-	-	-	-	-	-	-	-	-	-	-
- u gradskim naseljima	-	-	-	-	-	-	-	-	-	-	-
- u ostalim naseljima	-	-	-	-	-	-	-	-	-	-	-

STAROSTI ŽENE I MUŽA (nastavak)
AND AGE OF HUSBAND (continued)

do 15 Under 15	Starost muža									nepoznato Unknown	
	15-19	20-24	25-29	30-34	35-39	40-49	50-59	60 +			
-	-	-	-	1	1	1	-	-	-	-	Vareš
-	-	-	-	-	-	-	1	-	-	-	urban settlements
-	-	-	-	1	1	-	-	-	-	-	rural settlements
-	-	-	1	1	1	1	2	1	-	-	Visoko
-	-	-	1	1	1	1	1	1	-	-	urban settlements
-	-	-	-	-	-	-	1	-	-	-	rural settlements
-	-	2	4	4	-	2	1	-	-	-	Zavidovići
-	-	2	4	4	-	2	1	-	-	-	urban settlements
-	-	-	-	-	-	-	-	-	-	-	rural settlements
-	1	7	14	25	23	22	20	7	-	-	Zenica
-	1	6	14	25	23	22	20	7	-	-	urban settlements
-	-	1	-	-	-	-	-	-	-	-	rural settlements
-	-	-	1	-	2	2	1	1	-	-	Žepče
-	-	-	1	-	1	1	1	-	-	-	urban settlements
-	-	-	-	-	1	1	-	1	-	-	rural settlements
-	-	-	2	-	-	-	2	-	-	-	BOSANSKO - PODRINJSKI
-	-	-	2	-	-	-	1	-	-	-	urban settlements
-	-	-	-	-	-	-	1	-	-	-	rural settlements
-	-	-	2	-	-	-	2	-	-	-	Goražde
-	-	-	2	-	-	-	1	-	-	-	urban settlements
-	-	-	-	-	-	-	1	-	-	-	rural settlements
-	-	3	10	10	6	6	5	2	-	-	SREDNJOBOSANSKI
-	-	1	3	6	4	4	3	2	-	-	urban settlements
-	-	2	7	4	2	2	2	-	-	-	rural settlements
-	-	-	2	3	2	1	1	-	-	-	Bugojno
-	-	-	1	3	1	1	1	-	-	-	urban settlements
-	-	-	1	-	1	-	-	-	-	-	rural settlements
-	-	-	2	-	1	-	-	-	-	-	Busovača
-	-	-	-	-	1	-	-	-	-	-	urban settlements
-	-	-	2	-	-	-	-	-	-	-	rural settlements
-	-	-	-	-	-	-	-	-	-	-	Dobretići
-	-	-	-	-	-	-	-	-	-	-	urban settlements
-	-	-	-	-	-	-	-	-	-	-	rural settlements

RAZVEDENI BRAKOVI PREMA
DIVORCES BY AGE OF WIFE

	Ukupno <i>Total</i>	Starost žene									nepoznato <i>Unknown</i>
		do 15 <i>Under 15</i>	15-19	20-24	25-29	30-34	35-39	40-49	50-59	60 +	
Donji Vakuf	2	-	-	-	-	1	-	-	1	-	-
- u gradskim naseljima	2	-	-	-	-	1	-	-	1	-	-
- u ostalim naseljima	-	-	-	-	-	-	-	-	-	-	-
Fojnica	4	-	-	1	-	-	1	2	-	-	-
- u gradskim naseljima	-	-	-	-	-	-	-	-	-	-	-
- u ostalim naseljima	4	-	-	1	-	-	1	2	-	-	-
Gornji Vakuf - Uskoplje	1	-	-	1	-	-	-	-	-	-	-
- u gradskim naseljima	1	-	-	1	-	-	-	-	-	-	-
- u ostalim naseljima	-	-	-	-	-	-	-	-	-	-	-
Jajce	5	-	-	1	4	-	-	-	-	-	-
- u gradskim naseljima	2	-	-	1	1	-	-	-	-	-	-
- u ostalim naseljima	3	-	-	-	3	-	-	-	-	-	-
Kiseljak	10	-	-	4	-	1	2	2	1	-	-
- u gradskim naseljima	6	-	-	-	-	1	2	2	1	-	-
- u ostalim naseljima	4	-	-	4	-	-	-	-	-	-	-
Kreševo	-	-	-	-	-	-	-	-	-	-	-
- u gradskim naseljima	-	-	-	-	-	-	-	-	-	-	-
- u ostalim naseljima	-	-	-	-	-	-	-	-	-	-	-
Novi Travnik	1	-	-	-	-	-	-	-	1	-	-
- u gradskim naseljima	-	-	-	-	-	-	-	-	-	-	-
- u ostalim naseljima	1	-	-	-	-	-	-	-	1	-	-
Travnik	6	-	-	2	3	-	-	-	1	-	-
- u gradskim naseljima	3	-	-	2	1	-	-	-	-	-	-
- u ostalim naseljima	3	-	-	-	2	-	-	-	1	-	-
Vitez	1	-	-	-	1	-	-	-	-	-	-
- u gradskim naseljima	1	-	-	-	1	-	-	-	-	-	-
- u ostalim naseljima	-	-	-	-	-	-	-	-	-	-	-
HERCEGOVAČKO - NERETVANSKI	58	-	1	7	10	13	2	15	7	3	-
- u gradskim naseljima	54	-	1	5	9	13	2	14	7	3	-
- u ostalim naseljima	4	-	-	2	1	-	-	1	-	-	-
Čapljina	4	-	-	1	1	2	-	-	-	-	-
- u gradskim naseljima	2	-	-	-	-	2	-	-	-	-	-
- u ostalim naseljima	2	-	-	1	1	-	-	-	-	-	-

STAROSTI ŽENE I MUŽA (nastavak)
AND AGE OF HUSBAND (continued)

do 15 <i>Under 15</i>	Starost muža									nepoznato <i>Unknown</i>	
	15-19	20-24	25-29	30-34	35-39	40-49	50-59	60 +			
-	-	-	-	-	-	-	1	-	1	-	<i>Donji Vakuf</i>
-	-	-	-	-	-	-	1	-	1	-	<i>urban settlements</i>
-	-	-	-	-	-	-	-	-	-	-	<i>rural settlements</i>
-	-	-	1	1	-	2	-	-	-	-	<i>Fojnica</i>
-	-	-	-	-	-	-	-	-	-	-	<i>urban settlements</i>
-	-	-	1	1	-	2	-	-	-	-	<i>rural settlements</i>
-	-	-	-	1	-	-	-	-	-	-	<i>Gornji Vakuf - Uskoplje</i>
-	-	-	-	1	-	-	-	-	-	-	<i>urban settlements</i>
-	-	-	-	-	-	-	-	-	-	-	<i>rural settlements</i>
-	-	-	1	4	-	-	-	-	-	-	<i>Jajce</i>
-	-	-	1	1	-	-	-	-	-	-	<i>urban settlements</i>
-	-	-	-	3	-	-	-	-	-	-	<i>rural settlements</i>
-	-	1	3	-	1	2	2	1	-	-	<i>Kiseljak</i>
-	-	-	-	-	1	2	2	1	-	-	<i>urban settlements</i>
-	-	1	3	-	-	-	-	-	-	-	<i>rural settlements</i>
-	-	-	-	-	-	-	-	-	-	-	<i>Kreševo</i>
-	-	-	-	-	-	-	-	-	-	-	<i>urban settlements</i>
-	-	-	-	-	-	-	-	-	-	-	<i>rural settlements</i>
-	-	-	-	-	-	-	1	-	-	-	<i>Novi Travnik</i>
-	-	-	-	-	-	-	-	-	-	-	<i>urban settlements</i>
-	-	-	-	-	-	-	1	-	-	-	<i>rural settlements</i>
-	-	2	1	1	1	-	1	-	-	-	<i>Travnik</i>
-	-	1	1	1	-	-	-	-	-	-	<i>urban settlements</i>
-	-	1	-	-	1	-	1	-	-	-	<i>rural settlements</i>
-	-	-	-	-	1	-	-	-	-	-	<i>Vitez</i>
-	-	-	-	-	1	-	-	-	-	-	<i>urban settlements</i>
-	-	-	-	-	-	-	-	-	-	-	<i>rural settlements</i>
-	-	2	6	10	13	15	7	5	-	-	<i>HERCEGOVAČKO - NERETVANSKI</i>
-	-	2	4	9	13	14	7	5	-	-	<i>urban settlements</i>
-	-	-	2	1	-	1	-	-	-	-	<i>rural settlements</i>
-	-	-	1	2	1	-	-	-	-	-	<i>Čapljina</i>
-	-	-	-	1	1	-	-	-	-	-	<i>urban settlements</i>
-	-	-	1	1	-	-	-	-	-	-	<i>rural settlements</i>

RAZVEDENI BRAKOVI PREMA
DIVORCES BY AGE OF WIFE

	Ukupno <i>Total</i>	Starost žene									nepoznato <i>Unknown</i>	
		do 15 <i>Under 15</i>	15-19	20-24	25-29	30-34	35-39	40-49	50-59	60 +		
Čitluk	1	-	-	-	-	-	-	-	1	-	-	-
- u gradskim naseljima	1	-	-	-	-	-	-	-	1	-	-	-
- u ostalim naseljima	-	-	-	-	-	-	-	-	-	-	-	-
Jablanica	1	-	-	-	-	-	-	-	1	-	-	-
- u gradskim naseljima	-	-	-	-	-	-	-	-	-	-	-	-
- u ostalim naseljima	1	-	-	-	-	-	-	-	1	-	-	-
Konjic	1	-	-	-	-	1	-	-	-	-	-	-
- u gradskim naseljima	1	-	-	-	-	1	-	-	-	-	-	-
- u ostalim naseljima	-	-	-	-	-	-	-	-	-	-	-	-
Grad Mostar	48	-	1	5	9	9	2	12	7	3	-	-
- u gradskim naseljima	48	-	1	5	9	9	2	12	7	3	-	-
- u ostalim naseljima	-	-	-	-	-	-	-	-	-	-	-	-
Neum	-	-	-	-	-	-	-	-	-	-	-	-
- u gradskim naseljima	-	-	-	-	-	-	-	-	-	-	-	-
- u ostalim naseljima	-	-	-	-	-	-	-	-	-	-	-	-
Prozor	-	-	-	-	-	-	-	-	-	-	-	-
- u gradskim naseljima	-	-	-	-	-	-	-	-	-	-	-	-
- u ostalim naseljima	-	-	-	-	-	-	-	-	-	-	-	-
Ravno	-	-	-	-	-	-	-	-	-	-	-	-
- u gradskim naseljima	-	-	-	-	-	-	-	-	-	-	-	-
- u ostalim naseljima	-	-	-	-	-	-	-	-	-	-	-	-
Stolac	3	-	-	1	-	1	-	1	-	-	-	-
- u gradskim naseljima	2	-	-	-	-	1	-	1	-	-	-	-
- u ostalim naseljima	1	-	-	1	-	-	-	-	-	-	-	-
ZAPADNO -												
HERCEGOVAČKI	11	-	-	1	2	1	1	4	1	1	-	-
- u gradskim naseljima	5	-	-	1	-	-	-	3	-	1	-	-
- u ostalim naseljima	6	-	-	-	2	1	1	1	1	-	-	-
Grude	2	-	-	1	-	-	-	-	1	-	-	-
- u gradskim naseljima	1	-	-	1	-	-	-	-	-	-	-	-
- u ostalim naseljima	1	-	-	-	-	-	-	-	1	-	-	-
Ljubuški	6	-	-	-	1	1	-	3	-	1	-	-
- u gradskim naseljima	3	-	-	-	-	-	-	2	-	1	-	-
- u ostalim naseljima	3	-	-	-	1	1	-	1	-	-	-	-

STAROSTI ŽENE I MUŽA (nastavak)
AND AGE OF HUSBAND (continued)

do 15 <i>Under 15</i>	Starost muža									nepoznato <i>Unknown</i>	
	15-19	20-24	25-29	30-34	35-39	40-49	50-59	60 +			
-	-	-	-	-	-	-	1	-	-	-	Čitluk
-	-	-	-	-	-	-	1	-	-	-	urban settlements
-	-	-	-	-	-	-	-	-	-	-	rural settlements
-	-	-	-	-	-	-	1	-	-	-	Jablanica
-	-	-	-	-	-	-	-	-	-	-	urban settlements
-	-	-	-	-	-	-	1	-	-	-	rural settlements
-	-	-	-	-	-	-	1	-	-	-	Konjic
-	-	-	-	-	-	-	1	-	-	-	urban settlements
-	-	-	-	-	-	-	-	-	-	-	rural settlements
-	-	2	4	8	10	12	7	5	-	-	City Mostar
-	-	2	4	8	10	12	7	5	-	-	urban settlements
-	-	-	-	-	-	-	-	-	-	-	rural settlements
-	-	-	-	-	-	-	-	-	-	-	Neum
-	-	-	-	-	-	-	-	-	-	-	urban settlements
-	-	-	-	-	-	-	-	-	-	-	rural settlements
-	-	-	-	-	-	-	-	-	-	-	Prozor
-	-	-	-	-	-	-	-	-	-	-	urban settlements
-	-	-	-	-	-	-	-	-	-	-	rural settlements
-	-	-	-	-	-	-	-	-	-	-	Ravno
-	-	-	-	-	-	-	-	-	-	-	urban settlements
-	-	-	-	-	-	-	-	-	-	-	rural settlements
-	-	-	1	-	2	-	-	-	-	-	Stolac
-	-	-	-	-	2	-	-	-	-	-	urban settlements
-	-	-	1	-	-	-	-	-	-	-	rural settlements
-	-	-	-	1	3	3	3	1	-	-	ZAPADNO - HERCEGOVAČKI
-	-	-	-	-	-	-	2	2	1	-	urban settlements
-	-	-	-	1	3	1	1	-	-	-	rural settlements
-	-	-	-	-	-	-	2	-	-	-	Grude
-	-	-	-	-	-	-	1	-	-	-	urban settlements
-	-	-	-	-	-	-	1	-	-	-	rural settlements
-	-	-	-	-	2	1	2	1	-	-	Ljubuški
-	-	-	-	-	-	-	1	1	1	-	urban settlements
-	-	-	-	-	2	-	1	-	-	-	rural settlements

RAZVEDENI BRAKOVI PREMA
DIVORCES BY AGE OF WIFE

	Ukupno <i>Total</i>	Starost žene									nepoznato <i>Unknown</i>	
		do 15 <i>Under 15</i>	15-19	20-24	25-29	30-34	35-39	40-49	50-59	60 +		
Posušje	-	-	-	-	-	-	-	-	-	-	-	-
- u gradskim naseljima	-	-	-	-	-	-	-	-	-	-	-	-
- u ostalim naseljima	-	-	-	-	-	-	-	-	-	-	-	-
Široki Brijeg	3	-	-	-	1	-	1	1	-	-	-	-
- u gradskim naseljima	1	-	-	-	-	-	-	1	-	-	-	-
- u ostalim naseljima	2	-	-	-	1	-	1	-	-	-	-	-
KANTON SARAJEVO	225	-	1	21	44	46	34	42	34	3	-	-
- u gradskim naseljima	221	-	1	21	41	45	34	42	34	3	-	-
- u ostalim naseljima	4	-	-	-	3	1	-	-	-	-	-	-
Grad Sarajevo¹⁾	178	-	-	16	37	38	30	31	24	2	-	-
- u gradskim naseljima	175	-	-	16	35	37	30	31	24	2	-	-
- u ostalim naseljima	3	-	-	-	2	1	-	-	-	-	-	-
Centar	43	-	-	3	9	9	5	7	9	1	-	-
- u gradskim naseljima	43	-	-	3	9	9	5	7	9	1	-	-
- u ostalim naseljima	-	-	-	-	-	-	-	-	-	-	-	-
Hadžići	3	-	-	-	1	1	-	1	-	-	-	-
- u gradskim naseljima	2	-	-	-	-	1	-	1	-	-	-	-
- u ostalim naseljima	1	-	-	-	1	-	-	-	-	-	-	-
Ilidža	33	-	1	3	5	6	3	6	9	-	-	-
- u gradskim naseljima	33	-	1	3	5	6	3	6	9	-	-	-
- u ostalim naseljima	-	-	-	-	-	-	-	-	-	-	-	-
Ilijaš	3	-	-	-	-	1	1	1	-	-	-	-
- u gradskim naseljima	3	-	-	-	-	1	1	1	-	-	-	-
- u ostalim naseljima	-	-	-	-	-	-	-	-	-	-	-	-
Novi Grad	59	-	-	7	12	10	12	10	8	-	-	-
- u gradskim naseljima	59	-	-	7	12	10	12	10	8	-	-	-
- u ostalim naseljima	-	-	-	-	-	-	-	-	-	-	-	-
Novo Sarajevo	40	-	-	2	5	11	8	8	5	1	-	-
- u gradskim naseljima	40	-	-	2	5	11	8	8	5	1	-	-
- u ostalim naseljima	-	-	-	-	-	-	-	-	-	-	-	-
Stari Grad	36	-	-	4	11	8	5	6	2	-	-	-
- u gradskim naseljima	33	-	-	4	9	7	5	6	2	-	-	-
- u ostalim naseljima	3	-	-	-	2	1	-	-	-	-	-	-

1) Grad Sarajevo(Centar, Novi Grad, Novo Sarajevo, Stari Grad)

STAROSTI ŽENE I MUŽA (nastavak)
AND AGE OF HUSBAND (continued)

do 15 <i>Under 15</i>	Starost muža									nepoznato <i>Unknown</i>		
	15-19	20-24	25-29	30-34	35-39	40-49	50-59	60 +				
-	-	-	-	-	-	-	-	-	-	-	-	<i>Posušje</i>
-	-	-	-	-	-	-	-	-	-	-	-	<i>urban settlements</i>
-	-	-	-	-	-	-	-	-	-	-	-	<i>rural settlements</i>
-	-	-	-	1	1	-	1	-	-	-	-	<i>Široki Brijeg</i>
-	-	-	-	-	-	-	-	1	-	-	-	<i>urban settlements</i>
-	-	-	-	1	1	-	-	-	-	-	-	<i>rural settlements</i>
-	-	3	37	35	40	62	36	12	-	-	-	<i>CANTON SARAJEVO</i>
-	-	3	37	33	39	61	36	12	-	-	-	<i>urban settlements</i>
-	-	-	-	2	1	1	-	-	-	-	-	<i>rural settlements</i>
-	-	1	29	32	31	50	26	9	-	-	-	<i>Town Sarajevo¹⁾</i>
-	-	1	29	31	30	49	26	9	-	-	-	<i>urban settlements</i>
-	-	-	-	1	1	1	-	-	-	-	-	<i>rural settlements</i>
-	-	-	6	9	8	10	8	2	-	-	-	<i>Centar</i>
-	-	-	6	9	8	10	8	2	-	-	-	<i>urban settlements</i>
-	-	-	-	-	-	-	-	-	-	-	-	<i>rural settlements</i>
-	-	-	-	1	1	1	-	-	-	-	-	<i>Hadžići</i>
-	-	-	-	-	1	1	-	-	-	-	-	<i>urban settlements</i>
-	-	-	-	1	-	-	-	-	-	-	-	<i>rural settlements</i>
-	-	-	7	1	7	9	7	2	-	-	-	<i>Ilidža</i>
-	-	-	7	1	7	9	7	2	-	-	-	<i>urban settlements</i>
-	-	-	-	-	-	-	-	-	-	-	-	<i>rural settlements</i>
-	-	-	-	1	1	1	-	-	-	-	-	<i>Ilijaš</i>
-	-	-	-	1	1	1	-	-	-	-	-	<i>urban settlements</i>
-	-	-	-	-	-	-	-	-	-	-	-	<i>rural settlements</i>
-	-	1	11	11	6	16	9	5	-	-	-	<i>Novi Grad</i>
-	-	1	11	11	6	16	9	5	-	-	-	<i>urban settlements</i>
-	-	-	-	-	-	-	-	-	-	-	-	<i>rural settlements</i>
-	-	-	4	8	10	12	4	2	-	-	-	<i>Novo Sarajevo</i>
-	-	-	4	8	10	12	4	2	-	-	-	<i>urban settlements</i>
-	-	-	-	-	-	-	-	-	-	-	-	<i>rural settlements</i>
-	-	-	8	4	7	12	5	-	-	-	-	<i>Stari Grad</i>
-	-	-	8	3	6	11	5	-	-	-	-	<i>urban settlements</i>
-	-	-	-	1	1	1	-	-	-	-	-	<i>- rural settlements</i>

1) Town Sarajevo(Centar, Novi Grad, Novo Sarajevo, Stari Grad)

RAZVEDENI BRAKOVI PREMA
DIVORCES BY AGE OF WIFE

	Ukupno <i>Total</i>	Starost žene									nepoznato <i>Unknown</i>	
		do 15 <i>Under 15</i>	15-19	20-24	25-29	30-34	35-39	40-49	50-59	60 +		
Trnovo	1	-	-	-	-	-	-	-	-	-	1	-
- u gradskim naseljima	1	-	-	-	-	-	-	-	-	-	1	-
- u ostalim naseljima	-	-	-	-	-	-	-	-	-	-	-	-
Vogošća	7	-	-	2	1	-	-	3	1	-	-	-
- u gradskim naseljima	7	-	-	2	1	-	-	3	1	-	-	-
- u ostalim naseljima	-	-	-	-	-	-	-	-	-	-	-	-
KANTON 10	18	-	-	4	4	3	1	4	1	1	-	-
- u gradskim naseljima	14	-	-	3	4	2	-	4	1	-	-	-
- u ostalim naseljima	4	-	-	1	-	1	1	-	-	1	-	-
Bosansko Grahovo	1	-	-	-	-	1	-	-	-	-	-	-
- u gradskim naseljima	1	-	-	-	-	1	-	-	-	-	-	-
- u ostalim naseljima	-	-	-	-	-	-	-	-	-	-	-	-
Drvar												
- u gradskim naseljima	5	-	-	1	-	-	1	3	-	-	-	-
- u ostalim naseljima	4	-	-	1	-	-	-	3	-	-	-	-
	1	-	-	-	-	-	1	-	-	-	-	-
Glamoč												
- u gradskim naseljima	1	-	-	-	-	1	-	-	-	-	-	-
- u ostalim naseljima	1	-	-	-	-	1	-	-	-	-	-	-
	-	-	-	-	-	-	-	-	-	-	-	-
Kupres	-	-	-	-	-	-	-	-	-	-	-	-
- u gradskim naseljima	-	-	-	-	-	-	-	-	-	-	-	-
- u ostalim naseljima	-	-	-	-	-	-	-	-	-	-	-	-
Livno	11	-	-	3	4	1	-	1	1	1	-	-
- u gradskim naseljima	8	-	-	2	4	-	-	1	1	-	-	-
- u ostalim naseljima	3	-	-	1	-	1	-	-	-	1	-	-
Tomislavgrad	-	-	-	-	-	-	-	-	-	-	-	-
- u gradskim naseljima	-	-	-	-	-	-	-	-	-	-	-	-
- u ostalim naseljima	-	-	-	-	-	-	-	-	-	-	-	-

STAROSTI ŽENE I MUŽA (nastavak)
AND AGE OF HUSBAND (continued)

do 15 <i>Under 15</i>	Starost muža								nepoznato <i>Unknown</i>		
	15-19	20-24	25-29	30-34	35-39	40-49	50-59	60 +			
-	-	-	-	-	-	-	-	-	1	-	<i>Trnovo</i>
-	-	-	-	-	-	-	-	-	1	-	<i>urban settlements</i>
-	-	-	-	-	-	-	-	-	-	-	<i>- rural settlements</i>
-	-	2	1	-	-	1	3	-	-	-	<i>Vogošća</i>
-	-	2	1	-	-	1	3	-	-	-	<i>urban settlements</i>
-	-	-	-	-	-	-	-	-	-	-	<i>rural settlements</i>
-	-	2	3	4	1	4	3	1	-	-	<i>CANTON 10</i>
-	-	2	3	4	-	2	3	-	-	-	<i>urban settlements</i>
-	-	-	-	-	1	2	-	1	-	-	<i>rural settlements</i>
-	-	-	-	1	-	-	-	-	-	-	<i>Bosansko Grahovo</i>
-	-	-	-	1	-	-	-	-	-	-	<i>urban settlements</i>
-	-	-	-	-	-	-	-	-	-	-	<i>rural settlements</i>
-	-	-	1	-	-	3	1	-	-	-	<i>Drvar</i>
-	-	-	1	-	-	2	1	-	-	-	<i>urban settlements</i>
-	-	-	-	-	-	1	-	-	-	-	<i>rural settlements</i>
-	-	-	-	1	-	-	-	-	-	-	<i>Glamoč</i>
-	-	-	-	1	-	-	-	-	-	-	<i>urban settlements</i>
-	-	-	-	-	-	-	-	-	-	-	<i>rural settlements</i>
-	-	-	-	-	-	-	-	-	-	-	<i>Kupres</i>
-	-	-	-	-	-	-	-	-	-	-	<i>urban settlements</i>
-	-	-	-	-	-	-	-	-	-	-	<i>rural settlements</i>
-	-	2	2	2	1	1	2	1	-	-	<i>Livno</i>
-	-	2	2	2	-	-	2	-	-	-	<i>urban settlements</i>
-	-	-	-	-	1	1	-	1	-	-	<i>rural settlements</i>
-	-	-	-	-	-	-	-	-	-	-	<i>Tomislavgrad</i>
-	-	-	-	-	-	-	-	-	-	-	<i>urban settlements</i>
-	-	-	-	-	-	-	-	-	-	-	<i>rural settlements</i>

BROJ ROĐENIH I UMRLIH OSOBA I BROJ SKLOPLJENIH I RAZVEDENIH BRAKOVA U 2006. I 2007. KOJI SU REGISTRIRANI U 2008. GODINI

NUMBER OF BIRTHS, DEATHS, MARRIAGES AND DIVORCES IN 2006 AND 2007 REGISTERED IN 2008

Federalni zavod za statistiku je, nakon završetka obrade podataka za 2006. i 2007. godinu prikupio obrasce o slučajevima rođenja, umiranja, sklopljenih i razvedenih brakova iz 2006. i 2007. godine, a koji su u matičnim uredima i sudovima registrovani u 2008. godini. Ovdje je iskazan njihov broj budući da oni nisu uključeni u ukupan broj po općinama, kantonima i za Federaciju BiH za 2006. i 2007. godinu.

The Federal Statistics Institute has collected forms on births, deaths, marriages and divorces related to 2006 and 2007 after completed data processing for 2006 and 2007, but they were registered by register offices and by courts in 2008. Because they were not included in total number of events by municipalities, cantons and the Federation of B&H for 2006 and 2007, they are expressed here.

	Godina <i>Year</i>	Rođeni <i>Births</i>	Umrli <i>Deaths</i>	Sklopljeni brakovi <i>Marriages</i>	Razvedeni brakovi <i>Divorces</i>
UKUPNO FEDERACIJA BiH	2006	116	82	51	78
<i>TOTAL THE FEDERATION OF B&H</i>	2007	22	18	14	53
Iz Federacije BiH	2006	116	82	51	78
<i>From the Federation B&H</i>	2007	20	18	14	53
Iz RS:	2006	-	-	-	-
<i>From RS:</i>	2007	2	-	-	-
Distrikt Brčko	2006	-	-	-	-
<i>District Brčko</i>	2007	-	-	-	-
od toga u inozemstvu:	2006	111	32	41	3
<i>from that abroad:</i>	2007	17	7	8	-
Austrija	2006	11	1	6	1
<i>Austria</i>	2007	1	-	-	-
Hrvatska	2006	22	9	4	-
<i>Croatia</i>	2007	4	3	3	-
Srbija	2006	1	8	2	-
<i>Serbia</i>	2007	1	2	2	-
Crna Gora	2006	-	-	1	-
<i>Montenegro</i>	2007	-	-	-	-
Makedonija	2006	2	-	-	-
<i>Macedonia</i>	2007	-	-	-	-
Slovenija	2006	4	-	2	-
<i>Slovenia</i>	2007	1	-	-	-

BROJ ROĐENIH I UMRLIH OSOBA I BROJ SKLOPLJENIH I RAZVEDENIH BRAKOVA U 2006. I 2007. KOJI SU REGISTROVANI U 2008. GODINI (nastavak)

NUMBER OF BIRTHS, DEATHS, MARRIAGES AND DIVORCES IN 2006 AND 2007 REGISTERED IN 2008 (continued)

	Godina Year	Rođeni Births	Umrli Deaths	Sklopljeni brakovi Marriages	Razvedeni brakovi Divorces
Njemačka	2006	26	7	12	2
<i>Germany</i>	2007	4	-	1	-
Švicarska	2006	3	2	5	-
<i>Swiss</i>	2007	2	1	-	-
Ostale evropske / europske zemlje	2006	28	1	4	-
<i>Other European countries</i>	2007	4	1	2	-
Vanevropske / Izvanevropske zemlje	2006	14	4	6	-
<i>Out European countries</i>	2007	-	-	-	-
UNSKO - SANSKI KANTON	2006	19	9	26	3
	2007	3	1	6	-
Bihać	2006	3	2	3	-
	2007	-	-	1	-
Bosanska Krupa	2006	1	2	3	-
	2007	-	-	-	-
Bosanski Petrovac	2006	-	-	-	-
	2007	-	-	2	-
Bužim	2006	2	1	2	-
	2007	-	-	-	-
Cazin	2006	1	1	6	3
	2007	-	-	1	-
Ključ	2006	-	-	4	-
	2007	1	-	-	-
Sanski Most	2006	3	1	1	-
	2007	-	1	1	-
Velika Kladuša	2006	9	2	7	-
	2007	2	-	1	-
Iz RS:	2006	-	-	-	-
<i>From RS:</i>	2007	2	-	-	-
od toga u inozemstvu:	2006	18	7	19	-
<i>from that abroad:</i>	2007	1	1	4	-

BROJ ROĐENIH I UMRLIH OSOBA I BROJ SKLOPLJENIH I RAZVEDENIH BRAKOVA U 2006. I 2007. KOJI SU REGISTRUVANI U 2008. GODINI (nastavak)

NUMBER OF BIRTHS, DEATHS, MARRIAGES AND DIVORCES IN 2006 AND 2007 REGISTERED IN 2008 (continued)

	Godina <i>Year</i>	Rođeni <i>Births</i>	Umrli <i>Deaths</i>	Sklopljeni brakovi <i>Marriages</i>	Razvedeni brakovi <i>Divorces</i>
Austrija	2006	3	-	2	-
<i>Austria</i>	2007	-	-	-	-
Hrvatska	2006	1	-	2	-
<i>Croatia</i>	2007	-	-	2	-
Srbija	2006	-	4	1	-
<i>Serbia</i>	2007	-	-	-	-
Makedonija	2006	1	-	-	-
<i>Macedonia</i>	2007	-	-	-	-
Slovenija	2006	2	-	2	-
<i>Slovenia</i>	2007	-	-	-	-
Njemačka	2006	6	3	6	-
<i>Germany</i>	2007	-	-	-	-
Švicarska	2006	1	-	1	-
<i>Swiss</i>	2007	1	-	-	-
Ostale evropske / europske zemlje	2006	1	-	-	-
<i>Other European countries</i>	2007	-	1	2	-
Vanevropske / Izvanevropske zemlje	2006	3	-	5	-
<i>Out European countries</i>	2007	-	-	-	-
KANTON POSAVSKI	2006	5	4	1	1
	2007	2	3	-	-
Domaljevac	2006	2	-	-	-
	2007	-	-	-	-
Odžak	2006	1	4	-	1
	2007	2	3	-	-
Orašje	2006	2	-	1	-
	2007	-	-	-	-
od toga u inozemstvu:	2006	5	3	1	-
<i>from that abroad:</i>	2007	2	2	-	-
Hrvatska	2006	5	2	-	-
<i>Croatia</i>	2007	2	2	-	-
Švicarska	2006	-	1	1	-
<i>Swiss</i>	2007	-	-	-	-

BROJ ROĐENIH I UMRLIH OSOBA I BROJ SKLOPLJENIH I RAZVEDENIH BRAKOVA U 2006. I 2007. KOJI SU REGISTRORANI U 2008. GODINI (nastavak)

NUMBER OF BIRTHS, DEATHS, MARRIAGES AND DIVORCES IN 2006 AND 2007 REGISTERED IN 2008 (continued)

	Godina <i>Year</i>	Rođeni <i>Births</i>	Umrli <i>Deaths</i>	Sklopljeni brakovi <i>Marriages</i>	Razvedeni brakovi <i>Divorces</i>
TUZLANSKI KANTON	2006	18	6	2	12
	2007	-	-	-	-
Čelić	2006	2	1	-	-
	2007	-	-	-	-
Doboj - Istok	2006	-	1	-	-
	2007	-	-	-	-
Gračanica	2006	4	-	-	4
	2007	-	-	-	-
Gradačac	2006	1	-	-	-
	2007	-	-	-	-
Kladanj	2006	-	1	-	-
	2007	-	-	-	-
Lukavac	2006	2	-	-	1
	2007	-	-	-	-
Sapna	2006	3	-	1	-
	2007	-	-	-	-
Srebrenik	2006	5	-	1	3
	2007	-	-	-	-
Tuzla	2006	-	1	-	4
	2007	-	-	-	-
Živinice	2006	1	2	-	-
	2007	-	-	-	-
od toga u inozemstvu:	2006	17	-	1	-
<i>from that abroad:</i>	2007	-	-	-	-
Austrija	2006	2	-	-	-
<i>Austria</i>	2007	-	-	-	-
Hrvatska	2006	2	-	-	-
<i>Croatia</i>	2007	-	-	-	-
Slovenija	2006	1	-	-	-
<i>Slovenia</i>	2007	-	-	-	-

BROJ ROĐENIH I UMRLIH OSOBA I BROJ SKLOPLJENIH I RAZVEDENIH BRAKOVA U 2006. I 2007. KOJI SU REGISTRUVANI U 2008. GODINI (nastavak)

NUMBER OF BIRTHS, DEATHS, MARRIAGES AND DIVORCES IN 2006 AND 2007 REGISTERED IN 2008 (continued)

	Godina <i>Year</i>	Rodeni <i>Births</i>	Umrli <i>Deaths</i>	Sklopljeni brakovi <i>Marriages</i>	Razvedeni brakovi <i>Divorces</i>
Njemačka <i>Germany</i>	2006	7	-	-	-
	2007	-	-	-	-
Švicarska <i>Swiss</i>	2006	-	-	1	-
	2007	-	-	-	-
Ostale evropske / europske zemlje <i>Other European countries</i>	2006	3	-	-	-
	2007	-	-	-	-
Vanevropske / Izvanevropske zemlje <i>Out European countries</i>	2006	2	-	-	-
	2007	-	-	-	-
ZENIČKO-DOBOJSKI KANTON	2006	21	11	8	4
	2007	7	5	6	10
Breza	2006	-	1	-	-
	2007	1	-	-	-
Doboj - Jug	2006	-	1	-	-
	2007	-	-	-	-
Kakanj	2006	5	2	3	-
	2007	1	1	2	-
Maglaj	2006	1	2	-	-
	2007	-	-	-	-
Tešanj	2006	1	2	1	-
	2007	-	1	-	-
Usora	2006	-	-	-	-
	2007	1	-	1	-
Visoko	2006	-	-	-	1
	2007	-	-	-	-
Zavidovići	2006	2	-	-	-
	2007	1	-	-	-
Zenica	2006	12	1	3	3
	2007	3	3	3	7
Žepče	2006	-	2	1	-
	2007	-	-	-	3

BROJ ROĐENIH I UMRLIH OSOBA I BROJ SKLOPLJENIH I RAZVEDENIH BRAKOVA U 2006. I 2007. KOJI SU REGISTRUVANI U 2008. GODINI (nastavak)

NUMBER OF BIRTHS, DEATHS, MARRIAGES AND DIVORCES IN 2006 AND 2007 REGISTERED IN 2008 (continued)

	Godina <i>Year</i>	Rođeni <i>Births</i>	Umrli <i>Deaths</i>	Sklopljeni brakovi <i>Marriages</i>	Razvedeni brakovi <i>Divorces</i>
IZ RS:	2006	-	-	-	-
<i>From RS:</i>	2007	-	-	1	-
od toga u inozemstvu:	2006	21	7	8	-
<i>from that abroad:</i>	2007	7	2	2	-
Austrija	2006	1	1	-	-
<i>Austria</i>	2007	1	-	-	-
Hrvatska	2006	1	3	1	-
<i>Croatia</i>	2007	1	1	-	-
Srbija	2006	-	-	-	-
<i>Serbia</i>	2007	-	1	1	-
Njemačka	2006	3	-	5	-
<i>Germany</i>	2007	2	-	1	-
Švicarska	2006	-	1	1	-
<i>Swiss</i>	2007	1	-	-	-
Ostale evropske / europske zemlje	2006	12	-	1	-
<i>Other European countries</i>	2007	2	-	-	-
Vanevropske / Izvanevropske zemlje	2006	4	2	-	-
<i>Out European countries</i>	2007	-	-	-	-
BOSANSKO - PODRINJSKI KANTON	2006	-	-	2	-
	2007	-	-	-	-
Foča	2006	-	-	1	-
	2007	-	-	-	-
Goražde	2006	-	-	1	-
	2007	-	-	-	-
od toga u inozemstvu:	2006	-	-	2	-
<i>from that abroad:</i>	2007	-	-	-	-
Njemačka	2006	-	-	1	-
<i>Germany</i>	2007	-	-	-	-

BROJ ROĐENIH I UMRLIH OSOBA I BROJ SKLOPLJENIH I RAZVEDENIH BRAKOVA U 2006. I 2007. KOJI SU REGISTRORANI U 2008. GODINI (nastavak)

NUMBER OF BIRTHS, DEATHS, MARRIAGES AND DIVORCES IN 2006 AND 2007 REGISTERED IN 2008 (continued)

	Godina <i>Year</i>	Rođeni <i>Births</i>	Umrli <i>Deaths</i>	Sklopljeni brakovi <i>Marriages</i>	Razvedeni brakovi <i>Divorces</i>
Vanevropske / Izvanevropske zemlje	2006	-	-	1	-
<i>Out European countries</i>	2007	-	-	-	-
SREDNJOBOSANSKI KANTON	2006	16	17	6	-
	2007	-	-	-	-
Bugojno	2006	8	2	1	-
	2007	-	-	-	-
Busovača	2006	-	3	2	-
	2007	-	-	-	-
Dobretići	2006	-	2	-	-
	2007	-	-	-	-
Donji Vakuf	2006	-	2	-	-
	2007	-	-	-	-
Gornji Vakuf - Uskoplje	2006	6	-	-	-
	2007	-	-	-	-
Kiseljak	2006	-	3	-	-
	2007	-	-	-	-
Novi Travnik	2006	2	2	3	-
	2007	-	-	-	-
Travnik	2006	-	3	-	-
	2007	-	-	-	-
od toga u inozemstvu:	2006	15	7	5	-
<i>from that abroad:</i>	2007	-	-	-	-
Austrija	2006	3	-	4	-
<i>Austria</i>	2007	-	-	-	-
Hrvatska	2006	3	3	1	-
<i>Croatia</i>	2007	-	-	-	-
Srbija	2006	-	2	-	-
<i>Serbia</i>	2007	-	-	-	-
Njemačka	2006	6	2	-	-
<i>Germany</i>	2007	-	-	-	-

BROJ ROĐENIH I UMRLIH OSOBA I BROJ SKLOPLJENIH I RAZVEDENIH BRAKOVA U 2006. I 2007. KOJI SU REGISTRUVANI U 2008. GODINI (nastavak)

NUMBER OF BIRTHS, DEATHS, MARRIAGES AND DIVORCES IN 2006 AND 2007 REGISTERED IN 2008 (continued)

	Godina <i>Year</i>	Rođeni <i>Births</i>	Umrli <i>Deaths</i>	Sklopljeni brakovi <i>Marriages</i>	Razvedeni brakovi <i>Divorces</i>
Ostale evropske / europske zemlje <i>Other European countries</i>	2006	1	-	-	-
	2007	-	-	-	-
Vanevropske / Izvanevropske zemlje <i>Out European countries</i>	2006	2	-	-	-
	2007	-	-	-	-
HERCEGOVAČKO - NERETVANSKI KANTON	2006	-	1	-	19
	2007	-	-	-	4
Konjic	2006	-	-	-	-
	2007	-	-	-	1
Grad Mostar	2006	-	1	-	19
	2007	-	-	-	3
od toga u inozemstvu: <i>from that abroad:</i>	2006	-	-	-	3
	2007	-	-	-	-
Austrija <i>Austria</i>	2006	-	-	-	1
	2007	-	-	-	-
Njemačka <i>Germany</i>	2006	-	-	-	2
	2007	-	-	-	-
ZAPADNO - HERCEGOVAČKI KANTON	2006	5	3	-	-
	2007	2	-	-	-
Ljubuški	2006	-	1	-	-
	2007	1	-	-	-
Posušje	2006	-	1	-	-
	2007	1	-	-	-
Grude	2006	5	1	-	-
	2007	-	-	-	-
od toga u inozemstvu: <i>from that abroad:</i>	2006	5	1	-	-
	2007	2	-	-	-
Hrvatska <i>Croatia</i>	2006	5	-	-	-
	2007	1	-	-	-
Njemačka <i>Germany</i>	2006	-	-	-	-
	2007	1	-	-	-

BROJ ROĐENIH I UMRLIH OSOBA I BROJ SKLOPLJENIH I RAZVEDENIH BRAKOVA U 2006. I 2007. KOJI SU REGISTRUVANI U 2008. GODINI (nastavak)

NUMBER OF BIRTHS, DEATHS, MARRIAGES AND DIVORCES IN 2006 AND 2007 REGISTERED IN 2008(continued)

	Godina <i>Year</i>	Rodeni <i>Births</i>	Umrli <i>Deaths</i>	Sklopljeni brakovi <i>Marriages</i>	Razvedeni brakovi <i>Divorces</i>
Vanevropske / Izvanevropske zemlje <i>Out European countries</i>	2006	-	1	-	-
	2007	-	-	-	-
KANTON SARAJEVO	2006	26	26	6	38
	2007	6	9	2	39
Centar	2006	-	8	-	10
	2007	-	1	-	9
Hadžići	2006	4	-	-	-
	2007	3	-	-	1
Ilidža	2006	10	4	-	4
	2007	-	3	-	5
Novi Grad	2006	-	-	1	8
	2007	-	3	-	10
Novo Sarajevo	2006	12	10	5	10
	2007	3	2	2	6
Stari Grad	2006	-	3	-	6
	2007	-	-	-	7
Vogošća	2006	-	1	-	-
	2007	-	-	-	1
od toga u inozemstvu: <i>from that abroad:</i>	2006	25	4	5	-
	2007	5	2	2	-
Austrija <i>Austria</i>	2006	2	-	-	-
	2007	-	-	-	-
Hrvatska <i>Croatia</i>	2006	-	-	-	-
	2007	-	-	1	-
Srbija <i>Serbia</i>	2006	1	2	1	-
	2007	1	1	1	-
Crna Gora <i>Montenegro</i>	2006	-	-	1	-
	2007	-	-	-	-
Makedonija <i>Macedonia</i>	2006	1	-	-	-
	2007	-	-	-	-

BROJ ROĐENIH I UMRLIH OSOBA I BROJ SKLOPLJENIH I RAZVEDENIH BRAKOVA U 2006. I 2007. KOJI SU REGISTRORANI U 2008. GODINI (nastavak)

NUMBER OF BIRTHS, DEATHS, MARRIAGES AND DIVORCES IN 2006 AND 2007 REGISTERED IN 2008 (continued)

	Godina <i>Year</i>	Rodeni <i>Births</i>	Umrli <i>Deaths</i>	Sklopljeni brakovi <i>Marriages</i>	Razvedeni brakovi <i>Divorces</i>
Slovenija	2006	1	-	-	-
<i>Slovenia</i>	2007	1	-	-	-
Njemačka	2006	4	-	-	-
<i>Germany</i>	2007	1	-	-	-
Švicarska	2006	2	-	1	-
<i>Swiss</i>	2007	-	1	-	-
Ostale evropske / europske zemlje	2006	11	1	3	-
<i>Other European countries</i>	2007	2	-	-	-
Vanevropske / Izvanevropske zemlje	2006	3	1	-	-
<i>Out European countries</i>	2007	-	-	-	-
KANTON 10	2006	6	5	-	1
	2007	-	-	-	-
Drvar	2006	-	1	-	-
	2007	-	-	-	-
Livno	2006	1	-	-	1
	2007	-	-	-	-
Tomislavgrad	2006	5	4	-	-
	2007	-	-	-	-
od toga u inozemstvu:	2006	5	3	-	-
<i>from that abroad:</i>	2007	-	-	-	-
Njemačka	2006	-	2	-	-
<i>Germany</i>	2007	-	-	-	-
Hrvatska	2006	5	1	-	-
<i>Croatia</i>	2007	-	-	-	-

BROJ OSOBA STRANIH DRŽAVLJANA ROĐENIH I UMRLIH, TE BROJ BRAKOVA SKLOPLJENIH I RAZVEDENIH U FEDERACIJI BiH PREMA DRŽAVI PORIJEKLA/PODRIJETLA

NUMBER OF THE FOREIGNERS BORN AND DIED, AND MARRIAGES AND DIVORCES NUMBER IN THE FEDERATION OF B&H BY THE ORIGIN COUNTRY

Država porijekla/podrijetla <i>Origin country</i>	Godina <i>Year</i>	Rođeni <i>Births</i>	Umrli <i>Deaths</i>	Sklopljeni brakovi <i>Marriages</i>	Razvedeni brakovi <i>Divorces</i>
UKUPNO	2006	-	-	30	-
<i>TOTAL</i>	2007	-	-	5	-
Austrija	2006	-	-	1	-
<i>Austria</i>	2007	-	-	1	-
Hrvatska	2006	-	-	7	-
<i>Croatia</i>	2007	-	-	-	-
Srbija i Crna Gora	2006	-	-	4	-
<i>Serbia and Montenegro</i>	2007	-	-	2	-
Crna Gora	2006	-	-	1	-
<i>Montenegro</i>	2007	-	-	-	-
Makedonija	2006	-	-	1	-
<i>Macedonia</i>	2007	-	-	-	-
Slovenija	2006	-	-	1	-
<i>Slovenia</i>	2007	-	-	-	-
Njemačka	2006	-	-	7	-
<i>Germany</i>	2007	-	-	2	-
Švicarska	2006	-	-	2	-
<i>Swiss</i>	2007	-	-	-	-
Ostale evropske zemlje	2006	-	-	5	-
<i>Other european countries</i>	2007	-	-	-	-
Ostale zemlje	2006	-	-	1	-
<i>Other countries</i>	2007	-	-	-	-

STATISTIČKI OBRASCI

STATISTICAL FORMS

STATISTIČKI LISTIĆ O ROĐENJU

Mjesto rođenja _____

Sjedište matičara _____

Upisano u matičnu knjigu rođenih za
matično područje

Tekući broj upisa: _____

Datum upisa: _____

Stat. istraživanje i godina

Kanton _____

Općina _____

Strana država _____

Mjesec upisa _____

Statistički redni broj _____

1. DIJETE JE ROĐENO

Živo.....1 Mrtvo.....2

2. IME DJETETA

3. SPOL DJETETA

Muški.....1 Ženski.....2

4. DATUM ROĐENJA I JMBG

dan mjesec godina ostalih 6 br.JMBG
sat rođenja (0-24) _____

5. PREBIVALIŠTE MAJKE

Kanton _____

Općina _____

Naselje _____

Ulica i broj _____

Strana država _____

5a. DA LI JE MAJKA ODSUTNA IZ PREBIVALIŠTA

DUŽE OD JEDNE GODINE(do datuma rođenja djeteta)

Da1 Ne2

5b. AKO JE 5a. "DA" UPISATI MJESTO BORAVKA

Kanton _____

Općina _____

Naselje _____

Ulica i broj _____

Strana država _____

6. DIJETE JE ROĐENO

u porodilištu ili bolnici..... 1

u stanu ili na drugom mjestu, a uz pomoć:

ljekara..... 2

diplomirane babice..... 3

drugog lica..... 4

7. BROJ DJECE ROĐENE OVIM POROĐAJEM

Jedno..... 1

Dvoje (blizanci)..... 2

Troje i više..... 3

8. KOLIKO JE MAJKA DO SADA RODILA

DJECE

(uključujući i ovo dijete)

U k u p n o _____

Živorodne _____

Mrtvorodne _____

9. KOLIKO JE OD TE DJECE U ŽIVOTU

(uključujući i ovo dijete ako je živorođeno)

10. KOLIKO JE MAJKA RODILA DJECE U

OVOM BRAKU

(uključujući i ovo dijete)

U k u p n o _____

Živorodne _____

Mrtvorodne _____

11. DIJETE JE

rođeno u braku..... 1

rođeno van braka..... 2

nahoče (nađeno) 3

12. DATUM ZAKLJUČENJA BRAKA

dan, mjesec i godina

13. KOJI JE MAJCI BRAK PO REDU

Nije u braku..... 0

Prvi..... 1

Drugi..... 2

Treći i više..... 3

Nepoznato..... 9

PODACI O MAJCI

14. PREZIME I IME

15. DATUM ROĐENJA I JMBG

dan						mjesec						godina						ostalih 6 br.JMBG					

16. DRŽAVLJANSTVO _____
 Za dvojno državljanstvo _____

17. NACIONALNA - ETNIČKA PRIPADNOST

18. VJEROISPOVIJEST

- 19. ŠKOLSKA SPREMA (najviša završena škola)**
- Bez škole..... 1
 - 1-4 razreda osnovne škole..... 2
 - 5-7 razreda osnovne škole..... 3
 - Osnovna škola..... 4
 - Srednja škola:
 - Škole za zanimanja u trajanju 2-3 g..... 5
 - Škole za zanimanja u trajanju od 4 godine i gimnazije..... 6
 - VKV specijalisti 7
 - Viša škola i I. (VI.) stepen fakulteta 8
 - Fakulteti i umjetničke akademije..... 9
 - Magisterij 10
 - Doktorat..... 11
 - Nepoznato..... 99

(Ako se ne može odrediti školska sprema, upisati naziv završene škole).

20. AKTIVNOST

- 20 a. POLOŽAJ U AKTIVNOSTI**
- Obavlja zanimanje u radnom odnosu ili samostalno 1
 - Ne obavlja zanimanje jer traži prvo ili ponovno zaposlenje i sl..... 2

- (Ako je dat odgovor 1 ili 2, treba upisati puni naziv zanimanja)
- Lice sa ličnim prihodom 3
 - Izdržavano lice 4
 - Lice na radu ili boravku u inostranstvu 5
 - Ostali 6
 - Nepoznato 9

- 20 b. POLOŽAJ U ZAPOSLENOSTI**
 (odgovor dati samo za lica koja su na pitanje 20a. zaokružila odgovor "1")
- Zaposlenik 1
 - Poslodavac..... 2
 - Samozaposlenik..... 3
 - Pom. član domaćinstva 4
 - Nepoznato 9

PODACI O OCU

21. PREZIME I IME

22. DATUM ROĐENJA I JMBG

dan						mjesec						godina						ostalih 6 br.JMBG					

23. DRŽAVLJANSTVO _____
 Za dvojno državljanstvo _____

24. NACIONALNA - ETNIČKA PRIPADNOST

25. VJEROISPOVIJEST

- 26. ŠKOLSKA SPREMA (najviša završena škola)**
- Bez škole..... 1
 - 1-4 razreda osnovne škole..... 2
 - 5-7 razreda osnovne škole..... 3
 - Osnovna škola..... 4
 - Srednja škola:
 - Škole za zanimanja u trajanju 2-3 g..... 5
 - Škole za zanimanja u trajanju od 4 godine i gimnazije..... 6
 - VKV specijalisti 7
 - Viša škola i I. (VI.) stepen fakulteta 8
 - Fakulteti i umjetničke akademije..... 9
 - Magisterij 10
 - Doktorat..... 11
 - Nepoznato..... 99

(Ako se ne može odrediti školska sprema, upisati naziv završene škole).

27. AKTIVNOST

- 27 a. POLOŽAJ U AKTIVNOSTI**
- Obavlja zanimanje u radnom odnosu ili samostalno 1
 - Ne obavlja zanimanje jer traži prvo ili ponovno zaposlenje i sl..... 2

- (Ako je dat odgovor 1 ili 2, treba upisati puni naziv zanimanja)
- Lice sa ličnim prihodom 3
 - Izdržavano lice 4
 - Lice na radu ili boravku u inostranstvu 5
 - Ostali 6
 - Nepoznato 9

- 27 b. POLOŽAJ U ZAPOSLENOSTI**
 (odgovor dati samo za lica koja su na pitanje 27a. zaokružila odgovor "1")
- Zaposlenik 1
 - Poslodavac..... 2
 - Samozaposlenik..... 3
 - Pom. član domaćinstva 4
 - Nepoznato 9

Napomena:

STATISTIČKI LISTIĆ O SLUČAJU SMRTI

Mjesto smrti _____
Sjedište matičara _____
Upisano u matičnu knjigu umrlih za
matično područje _____
Tekući broj upisa: _____
Datum upisa: _____

Stat. istraživanje i godina

1	8	0	2
---	---	---	---

Kanton _____

Općina _____

Strana država _____

Mjesec upisa _____

Statistički redni broj _____

1. PREZIME (IME RODITELJA) I IME

2. SPOL

Muški..... 1 Ženski 2

3. DATUM SMRTI

dan mjesec godina

sat smrti(0-24) _____

4. DATUM ROĐENJA I JMBG

dan mjesec godina

ostalih 6 br.JMBG

sat rođenja (0-24) _____

(samo za djecu do 7 dana)

5. PREBIVALIŠTE

Kanton _____

Općina _____

Naselje _____

Ulica i broj _____

Strana država _____

5a.DA LI JE UMRLO LICE BILO ODSUTNO IZ
PREBIVALIŠTA DUŽE OD JEDNE GODINE

(u godini do datuma smrti)

Da.....1

Ne.....2

5b. AKO JE 5a. "DA", UPISATI MJESTO BORAVKA

Kanton _____

Općina _____

Naselje _____

Ulica i broj _____

Strana država _____

6. BRAČNO STANJE

Neoženjen-neudata..... 1

Oženjen-udata..... 2

Udovac-udovica..... 3

Razveden-razvedena..... 4

Nepoznato..... 9

7. DRŽAVLJANSTVO

Za dvojno državljanstvo _____

8. NACIONALNA - ETNIČKA PRIPADNOST

9. VJEROISPOVIJEST

10. ŠKOLSKA SPREMA (najviša završena škola)

Bez škole 1

1-4 razreda osnovne škole..... 2

5-7 razreda osnovne škole..... 3

Osnovna škola 4

Srednja škola:

- Škole za zanimanja u trajanju 2-3 godine..... 5

- Škole za zanimanja u trajanju od

4 godine i gimnazije..... 6

VKV specijalisti 7

Viša škola i I.(VI.)stepen fakulteta..... 8

Fakulteti i umjetničke akademije..... 9

Magisterij..... 10

Doktorat..... 11

Nepoznato..... 99

(Ako se ne može odrediti školska sprema, upisati naziv završene škole).

11. AKTIVNOST

--	--	--	--

11a. POLOŽAJ U AKTIVNOSTI

- Obavljao(la) zanimanje u radnom odnosu ili samostalno..... 11
Nije obavljao(la) zanimanje radi traženja prvog ili ponovnog zaposlenja i sl..... 12

(Ako je dat odgovor 11 ili 12, treba upisati puni naziv zanimanja)

- Penzioner (starosni,invalidski,porodični)..... 61
Lice s prihodom od imanja..... 62
Lica sa ostalim prihodima 63
Domaćica 71
Dijete, učenik ili student 72
Nesposoban za rad 73
Ostala izdržavana lica 74
Lica na radu ili boravku u inostranstvu ... 50
Nepoznato 99

11b. POLOŽAJ U ZAPOSLENOSTI

(odgovor dati samo za lica za koja je na pitanje 11a.dat odgovor "11")

- Zaposlenik 1
Poslodavac..... 2
Samozaposlenik 3
Pomažući član domaćinstva 4
Nepoznato 9

12. AKTIVNOST IZDRŽAVAOCA

(ako je na pitanje 11a.dat odgovor " 71 -74 ", zaokružiti jedan od odgovora " 1 - 4, 9 ", a za ostale " 0 ")

- Aktivno lice u zemlji 1
Lice s ličnim prihodom 2
Lice na radu u inostranstvu 3
Ostali 4
Nepoznato 9
Nije izdržavano lice 0

13. MJESTO SMRTI

- u klinici - bolnici 1
u drugoj zdravstvenoj ustanovi..... 2
u ustanovi za smještaj..... 3
u stanu 4
na drugom mjestu..... 5

14. DA LI JE UMRLI BIO LIJEČEN OD BOLESTI OD KOJE JE UMRO

- Da..... 1
Ne..... 2

15. KO JE UTVRDILO UZROK SMRTI

- Mrtvozornik - doktor medicine..... 1
Mrtvozornik - drugi zdravstveni radnik..... 2
Obduktor..... 3
Doktor medicine koji je liječio..... 4
Uzrok smrti neutvrđen..... 5

16. UZROK SMRTI

_____ upisuje ljekar iz "Potvrde o smrti"

--	--	--	--	--

17. SMRT JE :

- prirodna..... 1
nasilna..... 2

PODACI ZA UMRLO DOJENČAD

**18. DATUM ROĐENJA I JMBG
MAJKE UMRLOG DJETETA**

dan						mjesec						godina					
												ostalih 6 br.JMBG					

**19. DA LI JE DIJETE ROĐENO U BRAKU
ILI VAN BRAKA**

Dijete je rođeno u braku 1
 Dijete je rođeno van braka 2

**20. KOLIKO JE MAJKA OVOG DJETETA
UKUPNO RODILA ŽIVOROĐENE DJECE**
(uključujući i ovo umrlo dojenče)

20a.KOLIKO JE DJECE U ŽIVOTU

21. ŠKOLSKA SPREMA MAJKE

(najviša završena škola)

Bez škole..... 1
 1 - 4 razreda osnovne škole..... 2
 5 - 7 razreda osnovne škole..... 3
 Osnovna škola..... 4
 Srednje škole:
 - Škole za zanimanja u trajanju 2-3 godine..... 5
 - Škole za zanimanja u trajanju od
 od 4 godine i gimnazije 6
 VKV specijalisti..... 7
 Viša škola i I.(VI.)stepen fakulteta 8
 Fakulteti i umjetničke akademije..... 9
 Magisterij 10
 Doktorat..... 11
 Majka umrla prije djeteta Y
 Nepoznato..... 99

(Ako se ne može odrediti školska sprema , upisati naziv završene škole).

22. AKTIVNOST MAJKE

22a. POLOŽAJ U AKTIVNOSTI

Obavlja zanimanje u radnom odnosu
 ili samostalno 1
 Ne obavlja zanimanje jer traži prvo ili
 ponovno zaposlenje I sl. 2

(Ako je dat odgovor 1 ili 2 , treba upisat puni naziv zanimanja)

Lice s ličnim prihodom 3
 Izdržavano lice 4
 Lice na radu ili boravku u inostranstvu 5
 Majka umrla prije djeteta Y
 Nepoznato 9

22b. POLOŽAJ U ZAPOSLENOSTI

(odgovor dati samo za lica kod kojih je na pitanje 22a. dat odgovor "1")

Zaposlenik 1
 Poslodavac..... 2
 Samozaposlenik..... 3
 Pomažući član domaćinstva 4
 Nepoznato 9

PODACI O NASILNOJ SMRTI

23. VRSTA NASILNE SMRTI

Nesretan slučaj.....	1
Samoubistvo.....	2
Ubistvo.....	3
Ratno dejstvo.....	4
Nepoznato	9

24. KAD SE SLUČAJ DESIO

_____	<input type="checkbox"/> <input type="checkbox"/>
dan, mjesec i godina	
_____	<input type="checkbox"/>
sat (0 - 24)	
_____	<input type="checkbox"/>
za statistiku : interval između događaja i nastupa smrti	
_____	<input type="checkbox"/>
dan u sedmici	

25. VANJSKI UZROK NASILNE SMRTI

upisuje ljekar iz "Potvrde o smrti"

26. VRSTA NESRETNOG SLUČAJA

Nije nesretan slučaj	0
Nesreća na poslu	1
Nesreća pri dolasku/odlasku na posao	2
Nesreća u školi	3
Nesreća pri dolasku/odlasku u školu	4
Saobraćajna nesreća (isključuju se nesreće pri dolasku/odlasku na posao ili školu)	5
Nesreća kod kuće	6
Ostalo	7
Nepoznato	9

NAPOMENA:

M. P.

Matičar: _____

STATISTIČKI LISTIĆ O ZAKLJUČENJU BRAKA (VJENČANJU)

Mjesto vjenčanja _____

Sjedište matičara _____

Upisano u matičnu knjigu vjenčanih za
 matično područje _____

Tekući broj upisa : _____

Datum upisa : _____

Stat. istraživanje i godina

Kanton _____

Općina _____

Strana država _____

Dan i mjesec upisa

Statistički redni broj

PODACI ZA MLADOŽENJU

1. PREZIME I IME

2. RANIJE BRAČNO STANJE

Neoženjen..... 1
 Udovac..... 2
 Razveden..... 3

3. BRAK PO REDU

Prvi.....1
 Drugi..... 2
 Treći i više..... 3

4. DATUM ROĐENJA I JMBG

dan mjesec godina
 ostalih 6 br. JMBG

5. PREBIVALIŠTE PRIJE ZAKLJUČENJA BRAKA

Kanton _____
 Općina _____
 Naselje _____
 Ulica i broj _____

Strana država _____

5a. DA LI JE BIO ODSUTAN IZ PREBIVALIŠTA DUŽE
 OD JEDNE GODINE (u godini do datuma vjenčanja)

Da 1 Ne 2

5b. AKO JE 5a. " Da " , UPISATI MJESTO BORAVKA

Kanton _____
 Općina _____
 Naselje _____
 Ulica i broj _____

Strana država _____

6. DRŽAVLJANSTVO

Za dvojno državljanstvo : _____

7. NACIONALNA - ETNIČKA PRIPADNOST

8. VJEROISPOVIJEST

9. ŠKOLSKA SPREMA (najviša završena škola)

Bez škole1
 1-4 razreda osnovne škole 2
 5-7 razreda osnovne škole 3
 Osnovna škola..... 4
 Srednja škola :
 - Škole za zanimanja u trajanju 2 - 3
 godine 5
 - Škole za zanimanja u trajanju od
 4 godine i gimnazije 6
 VKV specijalisti 7
 Viša škola i I. (VI.) stepen fakulteta 8
 Fakulteti i umjetničke akademije 9
 Magisterij10
 Doktorat11
 Nepoznato 99

(Ako se ne može odrediti školska sprema, upisati
 naziv završene škole).

10. AKTIVNOST

10 a. POLOŽAJ U AKTIVNOSTI

Obavlja zanimanje u radnom odnosu ili
 samostalno11
 Ne obavlja zanimanje radi traženja prvog
 ili ponovnog zaposlenja i sl. 12

(Ako je dat odgovor 11 ili 12, treba upisati puni
 naziv zanimanja).

Penzioner (starosni, invalidski, porodični) 61
 Lice s prihodom od imanja 62
 Lice s ostalim prihodima 63
 Dijete, učenik ili student 72
 Nesposoban za rad 73
 Ostala izdržavana lica 74
 Lice na radu ili boravku u inostranstvu 50
 Nepoznato 99

10 b. POLOŽAJ U ZAPOSLENOSTI

(odgovor dati samo za lica za koja je na pitanje
 10a. dat odgovor "11")

Zaposlenik 1
 Poslodavac 2
 Samozaposlenik 3
 Pomažući član domaćinstva 4
 Nepoznato 9

11. AKTIVNOST IZDRŽAVAOCA

(ako je na pitanje 10a. dat odgovor "72 -74 " , zaokružiti
 jedan od odgovora " 1-4, 9 " , a za ostale "0")

Aktivno lice u zemlji 1
 Lice s ličnim prihodom 2
 Lice na radu u inostranstvu 3
 Ostali 4
 Nepoznato 9
 Nije izdržavano lice 0

PODACI ZA NEVJESTU

12. PREZIME I IME

13. RANIJE BRAČNO STANJE

- Neudata 1
- Udovica 2
- Razvedena 3

14. BRAK PO REDU

- Prvi 1
- Drugi 2
- Treći i više 3

15. DATUM ROĐENJA I JMBG

_ _ _ _ _ _ _	_ _ _ _ _ _ _
dan mjesec godina	ostalih 6 br. JMBG

16. DRŽAVLJANSTVO

_____ |_|_|_|

Za dvojno državljanstvo :

_____ |_|_|_|

17. NACIONALNA - ETNIČKA PRIPADNOST

_____ |_|_|

18. VJEROISPOVIJEST

_____ |_|_|

19. ŠKOLSKA SPREMA (najviša završena škola)

- Bez škole 1
- 1-4 razreda osnovne škole 2
- 5 - 7 razreda osnovne škole 3
- Osnovna škola 4
- Srednja škola :
 - Škole za zanimanja u trajanju 2 - 3 godine 5
 - Škole za zanimanja u trajanju od 4 godine i gimnazije 6
- VKV specijalisti 7
- Viša škola i I. (VI.) stepen fakulteta 8
- Fakulteti i umjetničke akademije 9
- Magisterij 10
- Doktorat 11
- Nepoznato 99

(Ako se ne može odrediti školska sprema, upisati naziv završene škole).

20. AKTIVNOST

|_|_|

20 a. POLOŽAJ U AKTIVNOSTI

Obavlja zanimanje u radnom odnosu ili samostalno 11

Ne obavlja zanimanje radi traženja prvog ili ponovnog zaposlenja i sl. 12

(Ako je dat odgovor 11 ili 12, treba upisati puni naziv zanimanja).

- Penzioner (starosni, invalidski, porodični) 61
- Lice s prihodom od imanja 62
- Lice s ostalim prihodima 63
- Domaćica 71
- Dijete, učenica ili studentica 72
- Nesposobna za rad 73
- Ostala izdržavana lica 74

Lice na radu ili boravku u inostranstvu 50

Nepoznato 99

20 b. POLOŽAJ U ZAPOSLENOSTI

(odgovor dati samo za lica za koja je na pitanje 20a. dat odgovor "11")

- Zaposlenik 1
- Poslodavac 2
- Samozaposlenik 3
- Pomažući član domaćinstva 4
- Nepoznato 9

21. AKTIVNOST IZDRŽAVAOCA

(ako je na pitanje 20a. dat odgovor "71 -74 " , zaokružiti jedan od odgovora " 1-4, 9 " , a za ostale "0")

- Aktivno lice u zemlji 1
- Lice s ličnim prihodom 2
- Lice na radu u inostranstvu 3
- Ostali 4
- Nepoznato 9
- Nije izdržavano lice 0

NAPOMENA :

STATISTIČKI LISTIĆ O RAZVEDENOM BRAKU

Stat. istraživanje i godina

1 8 0 4

Broj P upisnika _____

Kanton _____

Redni broj iz Kontrolnika _____

Općinski sud _____

Datum upisa : _____

Statistički redni broj _____

PODACI O MUŽU

1. PREZIME, IME OCA I IME

2. DATUM ROĐENJA I JMBG

dan mjesec godina

ostalih 6 br. JMBG

3. DRŽAVLJANSTVO

Za dvojno državljanstvo :

4. NACIONALNA - ETNIČKA PRIPADNOST

5. VJEROISPOVIJEST

6. ŠKOLSKA SPREMA (najviša završena škola)

- Bez škole 1
1-4 razreda osnovne škole 2
5-7 razreda osnovne škole 3
Osnovna škola 4
Srednja škola :
- Škole za zanimanja u trajanju 2 - 3
godine 5
- Škole za zanimanja u trajanju od
4 godine i gimnazije 6
VKV specijalisti 7
Viša škola i I. (VI.) stepen fakulteta 8
Fakulteti i umjetničke akademije 9
Magisterij 10
Doktorat 11
Nepoznato 99

(Ako se ne može odrediti školska sprema,
upisati naziv završene škole).

7. AKTIVNOST

7a. POLOŽAJ U AKTIVNOSTI

- Obavlja zanimanje u radnom odnosu ili
samostalno 1
Ne obavlja zanimanje jer traži prvo ili ponovno
zaposlenje i sl. 2

(Ako je dat odgovor 1 ili 2, treba upisati puni
naziv zanimanja).

- Lice sa ličnim prihodom 3
Izdržavano lice 4
Lice na radu ili boravku u inostranstvu 5
Ostali 6
Nepoznato 9

7 b. POLOŽAJ U ZAPOSLENOSTI

(odgovor daje lice koje je na pitanje 7a. dalo
odgovor "1").

- Zaposlenik 1
Poslodavac 2
Samozaposlenik 3
Pomažući član domaćinstva 4
Nepoznato 9

8. BRAČNO STANJE PRIJE ZAKLJUČENJA BRAKA
KOJI SE RAZVODI

- Neoženjen 1
Udovac 2
Razveden 3

9. BRAK PO REDU

- Prvi 1
Drugi 2
Treći i više 3

PODACI O ŽENI		
10. PREZIME, IME OCA I IME		

11. DATUM ROĐENJA I JMBG		
_____	_____	
dan mjesec godina	ostalih 6 br. JMBG	
12. DRŽAVLJANSTVO		
_____	_____	
Za dvojno državljanstvo :	_____	
13. NACIONALNA - ETNIČKA PRIPADNOST		
_____	_____	
14. VJEROISPOVIJEST		
_____	_____	
15. ŠKOLSKA SPREMA (najviša završena škola)		
Bez škole 1		
1-4 razreda osnovne škole 2		
5-7 razreda osnovne škole 3		
Osnovna škola..... 4		
Srednja škola :		
- Škole za zanimanja u trajanju 2 - 3		
godine5		
- Škole za zanimanja u trajanju od		
4 godine i gimnazije 6		
VKV specijalisti 7		
Viša škola i I. (VI.) stepen fakulteta 8		
Fakulteti i umjetničke akademije 9		
Magisterij10		
Doktorat11		
Nepoznato 99		
(Ako se ne može odrediti školska sprema, upisati naziv završene škole).		
16. AKTIVNOST		
16 a. POLOŽAJ U AKTIVNOSTI		
Obavlja zanimanje u radnom odnosu ili samostalno 1		
Ne obavlja zanimanje jer traži prvo ili ponovno zaposlenje i sl. 2		
(Ako je dat odgovor 1 ili 2, treba upisati puni naziv zanimanja).		
Lice sa ličnim prihodom 3		
Izdržavano lice 4		
Lice na radu ili boravku u inostranstvu 5		
Ostali 6		
Nepoznato 9		
16 b. POLOŽAJ U ZAPOSLENOSTI		
(odgovor daje lice koje je na pitanje 16a. dalo odgovor "1").		
Zaposlenik 1		
Poslodavac 2		
Samozaposlenik 3		
Pomažući član domaćinstva 4		
Nepoznato 9		
17. BRAČNO STANJE PRIJE ZAKLJUČENJA BRAKA KOJI SE RAZVODI		
Neudata ... 1	Udovica ... 2	Razvedena ... 3
18. BRAK PO REDU		
Prvi 1	Drugi 2	Treći i više 3

OSTALI PODACI	
19. DATUM ZAKLJUČENJA BRAKA	
_____	_____
dan mjesec godina	
20. BROJ DJECE ROĐENE U OVOM BRAKU	
U k u p n o	_____
Živorodne	_____
Mrtvorodne	_____
21. BROJ DJECE SADA U ŽIVOTU	
(od ukupnog broja djece rođene u ovom braku)	
U k u p n o	_____
Od toga:	
izdržavanih	_____
22. BROJ IZDRŽAVANE DJECE KOJA NISU ROĐENA U OVOM BRAKU	
Nijedno 0	
Jedno 1	
Dvoje i više 2	
Nepoznato 9	
23. POSLJEDNJE ZAJEDNIČKO PREBIVALIŠTE	
Kanton	_____
Općina	_____
Naselje	_____
Ulica i broj	_____
Strana država	_____
23a. DA LI SU BILI ODSUTNI IZ PREBIVALIŠTA DUŽE OD JEDNE GODINE	
(u godini do datuma pravosnažnosti presude)	
Da 1	Ne 2
23b. AKO JE 23a. "Da", UPISATI MJESTO BORAVKA	
Kanton	_____
Općina	_____
Naselje	_____
Ulica i broj	_____
Strana država	_____
24. KOME SU DODIJELJENA IZDRŽAVANA DJECA IZ OVOG BRAKA	
Nema izdržavane djece 0	
Mužu1	
Ženi 2	
Mužu i ženi 3	
Drugim licima 4	
Ustanovi 5	
Ostale kombinacije 6	
25. DATUM PRAVOSNAŽNOSTI PRESUDE	
_____	_____
dan mjesec godina	

NAPOMENA :