

Bosna i Hercegovina
Federacija bosne i Hercegovine
FEDERAKNI ZAVOD ZA STATISTIKU

Bosnia and Herzegovina
Federation of Bosnia and Herzegovina
FEDERAL OF STATISTICS OFFICE

DEMOGRAFSKA STATISTIKA
DEMOGRAPHICS
2006.

Sarajevo, juli/srpanj 2007. godine
Sarajevo, July 2007

IZDAJE I ŠTAMPA/TISKA FEDERALNI ZAVOD ZA STATISTIKU

PUBLISHED AND PRINTED BY THE FEDERAL OFFICE OF STATISTICS

Zelenih beretki 26, 71000 Sarajevo

Tel/Phone/Fax: + 387 33 65 77 04

Web stranica/Web site: www.fzs.ba

E-mail: fedstat@bih.net.ba

ODGOVARA DIREKTOR: Derviš Đurđević

PERSON RESPONSIBLE: Derviš Đurđević, Director general

MOLIMO KORISNIKE OVE PUBLIKACIJE DA PRILIKOM KORIŠĆENJA PODATAKA NAVEDU IZVOR

THOSE USING DATA FROM THIS ISSUE ARE REQUESTED TO STATE THE SOURCE

SADRŽAJ

	Strana
Metodološka objašnjenja	8
ROĐENJA	
Rođeni prema vitalitetu i živorođeni po spolu, mjestu porođaja i bračnosti	12
Živorođeni po mjesecima	12
Živorođeni prema starosti i godini rođenja majke, bračnom statusu i redu rođenja.....	14
Živorođeni prema starosti majke, spolu djeteta i redu rođenja živorođene djece	17
Prosječna starost majke prema redu rođenja živorođene djece	18
Živorođena bračna djeca prema etničkoj pripadnosti majki i etničkoj pripadnosti očeva.....	19
Živorođena bračna djeca prema trajanju braka i redu rođenja djeteta	20
Mrtvorodeni prema starosti majke, spolu djeteta i redu rođenja mrtvorodene djece	21
Broj djece rođene višestrukim porođajima prema starosti majke, spolu djeteta, vrsti i vitalitetu	22
UMRLE OSOBE	
Pregled ukupnog broja umrlih prema prebivalištu umrle osobe	24
Umrli u inostranstvu / inozemstvu po zemljama	24
Umrli prema starosti, godini rođenja i spolu.....	26
Umrli prema starosti i spolu.....	29
Prosječna starost umrlih osoba.....	30
Umrli prema etničkoj pripadnosti.....	30
Nasilne smrti.....	31
Umrli prema uzroku smrti i spolu prema starosti	32
Umrli dojenčad po uzroku smrti i spolu prema starosti	36
ZAKLJUČENI BRAKOVI	
Zaključeni brakovi prema starosti nevjeste i mladoženje.....	40
Pregled ukupnog broja zaključenih brakova prema starosti nevjeste/mladoženje	42
Prosječna starost nevjeste - mladoženje pri zaključenju braka (ukupno i prvi)	43
Zaključeni brakovi (ukupno) po starosti i godini rođenja mladoženje i nevjeste	44
Zaključeni prvi brakovi po starosti i godini rođenja mladoženje i nevjeste	46
Zaključeni brakovi prema školskoj spremi nevjeste i mladoženje	48
Zaključeni brakovi prema etničkoj pripadnosti nevjeste i mladoženje.....	50
RAZVEDENI BRAKOVI	
Razvedeni brakovi prema starosti žene i muža	52
Broj razvedenih brakova prema trajanju braka po posljednjem zajedničkom prebivalištu	54
Razvedeni brakovi prema osobi kojoj su dodijeljena djeca, trajanju braka i broju izdržavane / uzdržavane djece	54
Razvedeni brakovi prema etničkoj pripadnosti žene i muža	55
Razvedeni brakovi prema školskoj spremi žene i muža	56
PODACI PO KANTONIMA I OPĆINAMA	
ROĐENJA	
Rođeni prema vitalitetu i živorođeni prema spolu, mjestu porođaja i bračnosti	62
- Unsko-sanski kanton	62
- Kanton Posavski	62
- Tuzlanski kanton.....	64
- Zeničko-dobojski kanton.....	66
- Bosansko-podrinjski kanton.....	68
- Srednjobosanski kanton.....	68
- Hercegovačko-neretvanski kanton.....	70
- Zapadnohercegovački kanton.....	72
- Kanton Sarajevo	74
- Kanton 10.....	76

UMRLE OSOBE

Umrli prema spolu, liječenju, mjestu smrti i ko je ustanovio smrt i umrla dojenčad po spolu.....	80
- Unsko-sanski kanton	80
- Kanton Posavski	82
- Tuzlanski kanton.....	82
- Zeničko-dobojski kanton.....	84
- Bosansko-podrinjski kanton.....	86
- Srednjobosanski kanton.....	86
- Hercegovačko-neretvanski kanton.....	88
- Zapadnohercegovački kanton.....	90
- Kanton Sarajevo	92
- Kanton 10	94

ZAKLJUČENI BRAKOVI

Zaključeni brakovi prema starosti nevjeste i mladoženje	98
- Unsko-sanski kanton	98
- Kanton Posavski.....	98
- Tuzlanski kanton.....	100
- Zeničko-dobojski kanton	102
- Bosansko-podrinjski kanton	104
- Srednjobosanski kanton	104
- Hercegovačko-neretvanski kanton	106
- Zapadnohercegovački kanton.....	108
- Kanton Sarajevo	108
- Kanton 10.....	110

RAZVEDENI BRAKOVI

Razvedeni brakovi prema starosti muža / žene i trajanju braka	114
- Unsko-sanski kanton.....	114
- Kanton Posavski	116
- Tuzlanski kanton	116
- Zeničko-dobojski kanton	118
- Bosansko-podrinjski kanton	118
- Srednjobosanski kanton	118
- Hercegovačko-neretvanski kanton.....	120
- Zapadno - hercegovački kanton	120
- Kanton Sarajevo	122
- Kanton 10	122
Razvedeni brakovi prema braku po redu muža i žene	124
Razvedeni brakovi prema ranijem bračnom stanju muža i žene	124
Razvedeni brakovi po broju izdržavane/uzdržavane djece i kome su djeca dodijeljena	126
Razvedeni brakovi prema starosti žene i muža	128
- Unsko-sanski kanton.....	128
- Kanton Posavski.....	128
- Tuzlanski kanton	130
- Zeničko-dobojski kanton	132
- Bosansko-podrinjski kanton.....	134
- Srednjobosanski kanton	134
- Hercegovačko-neretvanski kanton ...	136
- Zapadno - hercegovački kanton	138
- Kanton Sarajevo	138
- Kanton 10	140

Broj rođenih i umrlih osoba i broj sklopljenih i razvedenih brakova u 2005. i 2006. koji su registrovani u 2007. godini	142
Broj osoba stranih državljana rođenih i umrlih, te broj brakova, sklopljenih i razvedenih u Federaciji BiH prema državi porijekla	152

CONTENTS

	Page
<i>Methodological explanations</i>	9
BIRTHS	
<i>Births by vitality and livebirths by sex, birth place and legitimate and illegitimate livebirths</i>	12
<i>Livebirths by months</i>	12
<i>Livebirths by age and birth year of mother, marriage status and birth order</i>	14
<i>Livebirths by mother age, child sex and the birth order of livebirths</i>	17
<i>Average mother age by birth order of livebirths</i>	18
<i>Legitimate livebirths by mothers ethnic affiliation and fathers ethnic affiliation</i>	19
<i>Legitimate livebirths by marriage duration and child birth order</i>	20
<i>Stillbirths by mother age, child sex and birth order of stillbirths children</i>	21
<i>Number of children born on manifold posterities by mother age, child sex, type and vitality</i>	22
DEATHS	
<i>The overview of deaths by the residence of dead persons</i>	24
<i>Deaths abroad by countries</i>	24
<i>Deaths by age, birth year and sex</i>	26
<i>Deaths by age and sex</i>	29
<i>Average age of deaths</i>	30
<i>Deaths by ethnic affiliation</i>	30
<i>Violent deaths</i>	31
<i>Deaths by cause of deaths and sex by age</i>	32
<i>Infant deaths by cause of death and sex by age</i>	36
MARRIAGES	
<i>Marriages according to bride groom age</i>	40
<i>The overview of marriages amount by bride and groom age</i>	42
<i>Average age of bride - groom at the time getting married (total and first)</i>	43
<i>Marriages by age and birth year of groom and bride</i>	44
<i>First marriages by age and birth year of groom and bride</i>	46
<i>Marriages by education of bride and groom</i> ..	48
<i>Marriages by bride and groom ethnic affiliation</i>	50
DIVORCES	
<i>Divorces by wife age and husband age</i>	52
<i>The overview of divorces amount by the last together residence</i>	54
<i>Divorces by person children are assigned to children, marriage duration and number of dependent children</i>	54
<i>Divorces by wife and husband ethnic affiliation</i>	55
<i>Divorces by education of wife and husband</i> ..	56
DATA BY CANTONS AND MUNICIPALITIES	
BIRTHS	
<i>Births by vitality and livebirths by sex, birth place and legitimate and illegitimate livebirths</i>	62
- Canton Unsko-sanski.....	62
- Canton Posavski.....	62
- Canton Tuzlanski	64
- Canton Zeničko-dobojski.....	66
- Canton Bosansko-podrinjski.....	68
- Canton Srednjbosanski.....	70
- Canton Hercegovačko-neretvanski.....	72
- Canton Zapadnohercegovački.....	72
- Canton Sarajevo	74
- Canton 10.....	76

DEATHS

Number of deaths by sex, cure, place of death and who appointed death

<i>and infant deaths by sex</i>	80
- Canton Unsko-sanski.....	80
- Canton Posavski.....	82
- Canton Tuzlanski	82
- Canton Zeničko-dobojski.....	84
- Canton Bosansko-podrinjski.....	86
- Canton Srednjobosanski.....	86
- Canton Hercegovačko-neretvanski.....	88
- Canton Zapadnohercegovački.....	90
- Canton Sarajevo	92
- Canton 10.....	94

MARRIAGES

<i>Marriages by bride age and groom age.....</i>	98
- Canton Unsko-sanski.....	98
- Canton Posavski.....	98
- Canton Tuzlanski	100
- Canton Zeničko-dobojski.....	102
- Canton Bosansko-podrinjski.....	104
- Canton Srednjobosanski.....	104
- Canton Hercegovačko-neretvanski.....	106
- Canton Zapadnohercegovački.....	108
- Canton Sarajevo.....	108
- Canton 10.....	110

DIVORCES

<i>Divorces by husband age / wife age and marriage duration</i>	114
- Canton Unsko-sanski.....	114
- Canton Posavski.....	116
- Canton Tuzlanski	116
- Canton Zeničko-dobojski.....	118
- Canton Bosansko-podrinjski.....	118
- Canton Srednjobosanski.....	118
- Canton Hercegovačko-neretvanski.....	120
- Canton Zapadnohercegovački.....	120
- Canton Sarajevo.....	122
- Canton 10.....	122
<i>Divorces by husband and wife marriage order</i>	124
<i>Divorces by husband and wife previous marital status</i>	124
<i>Divorces by number of dependent children and children are assigned to.....</i>	126
<i>Divorces by wife age and husband age.....</i>	128
- Canton Unsko-sanski.....	128
- Canton Posavski.....	128
- Canton Tuzlanski	130
- Canton Zeničko-dobojski.....	132
- Canton Bosansko-podrinjski.....	134
- Canton Srednjobosanski.....	134
- Canton Hercegovačko-neretvanski.....	136
- Canton Zapadnohercegovački.....	138
- Canton Sarajevo.....	138
- Canton 10.....	140
 <i>Number of births, deaths, marriages and divorces in 2005 and 2006 registrated in 2007</i>	142
<i>Number of the foreigners born and died, and marriages and divorces number in</i>	
<i>The Federation of B&H by the origin country</i>	152

METODOLOŠKA OBJAŠNJENJA

Prilikom korišćenja podataka iz ovog biltena treba uzeti u obzir sljedeća metodološka objašnjenja.

1. Podaci iskazani u ovom biltenu odnose se na područje teritorije Federacije Bosne i Hercegovine.
2. Prikupljanje podataka vitalne statistike vrši se mjesečno, a obrada prikupljenih podataka godišnje. Izvještajne jedinice su mjesni (matični) uredi.
3. Broj živorođenih i mrtvorodenih osoba daje se prema mjestu stalnog stanovanja majke, umrlih osoba prema mjestu stalnog stanovanja umrle osobe, a sklopljenih brakova prema mjestu stalnog stanovanja mladoženje. Razvedeni brakovi su razvrstani prema posljednjem prebivalištu bračnog para.
4. Stalnim mjestom stanovanja smatra se ono mjesto u kojem je osoba nastanjena s namjerom da tu stalno živi ("Sl. List SRBiH" 29/77). Međunarodne preporuke definicije stalnog stanovnika zahtijevaju da se osoba koja je odsutna iz svog prethodnog mjesta stanovanja godinu i duže ne može smatrati privremeno odsutnom. Pri iskazivanju podataka u biltenu prihvaćena je ova definicija stalnog stanovnika.
5. Vitalni događaji za raseljene i izbjegle osobe i za povratnike koji su izjavili da su u nekom mjestu (općini) Bosne i Hercegovine duže/dulje od godinu dana, prikazani su u tom mjestu (općini). Ako je to mjesto u Republici Srpskoj ili Distriktu Brčko, a u cilju da se svi događaji obuhvate prilikom iskazivanja podataka za cijelu Bosnu i Hercegovinu, u biltenu su ovi podaci iskazani pod kategorijom "iz RS" i "iz Distrikta Brčko", u okviru zbirnih podataka za Federaciju Bosne i Hercegovine
6. Događaji (rođenje, smrt ili vjenčanje) koji se odnose na državljane Bosne i Hercegovine koji su se desili u inozemstvu, a upisani su u matične knjige na području Federacije BiH, iskazani su u okviru podataka Federacije Bosne i Hercegovine ako je za majku rođenog djeteta, umrlu osobu, mladoženju ili bračni par koji se razveo, kao prebivalište navedeno neko mjesto u Bosni i Hercegovini i ako iz prebivališta nisu bili odsutni više od godinu dana. Ako su iz navedenog prebivališta bili odsutni duže/dulje od godinu dana u inozemstvu, takvi događaji nisu obuhvaćeni podacima u ovom biltenu.
7. Podaci koji se odnose na ona naseljena mjesta koja su prema administrativno-teritorijalnoj podjeli bila podijeljena između dva entiteta, u cijelosti su iskazana u okviru Federacije BiH.
8. Dio ovih događaja koji su se desili u 2005 i 2006. godini iskazani su posebno na kraju ovog biltena jer su prikupljeni nakon završetka obrade podataka za 2005 i 2006. godinu.

METHODOLOGICAL EXPLANATIONS

Methodological explanations for using data from this bulletin which have to be considered:

- 1. These bulletin data are related to the Federation of Bosnia and Herzegovina area.*
- 2. Data gathering is carried out monthly and data processing yearly. Report units are register offices.*
- 3. Number of births and stillbirths is given by mother permanent residence place, deaths - by permanent residence place of dead person, and number of marriages - by groom permanent residence place. Divorces are categorised by last permanent residence place of spouse.*
- 4. Permanent residence place is considered as the place which has been taken up by person who intends to live in it permanently. International recommendations of the permanent resident definition request that person absent more than one year from its precedent permanent residence place should not be considered as temporary absent person. This definition is accepted in this bulletin.*
- 5. Vital events of displaced persons, refugees and returned persons who have stated to live in some place in Bosnia and Herzegovina more than one year are registered in that settlements (municipality). If that settlements (municipality) is in Republic Srpska or District Brčko, in order to each event happened in Bosnia and Herzegovina be taken into consideration, in this bulletin these data are represented in category "from RS" and "District Brčko"- in table related to the Federation of Bosnia and Herzegovina.*
- 6. Events (birth, death or marriage) relate to the citizens of Bosnia and Herzegovina happened abroad but registered in the Federation of Bosnia and Herzegovina, are represented within data of the Federation of Bosnia and Herzegovina if mother of child, dead person, groom or divorced persons have residence place in Bosnia and Herzegovina and if they are not absent from it more than one year. If they have been absent from it more than one year abroad, these events are not represented in this bulletin.*
- 7. Data related to those settlements which were divided between two entities by administrative-territorial division, are completely represented within the Federation of Bosnia and Herzegovina.*
- 8. One part of these events happened in 2005 and 2006 are separately represented at the end of this bulletin because they were gathered after 2005 and 2006 data processing.*

ROĐENJA

BIRTHS

ŽIVOROĐENI PREMA VITALITETU I ŽIVOROĐENI
BIRTHS BY VITALITY AND LIVEBIRTHS

	Rođeni <i>Births</i>			Živorodeni		
	Ukupno Total	živorodeni <i>livebirths</i>	mrtvorodeni <i>stillbirths</i>	muški <i>males</i>	ženski <i>females</i>	u zdravstvenoj ustanovi <i>in medical institution</i>
U FEDERACIJI BiH	21.707	21.602	105	11.207	10.395	21.595
IZ FEDERACIJE BiH	21.608	21.503	105	11.150	10.353	21.496
IZ RS	95	95	-	56	39	95
DISTRIKT BRČKO	4	4	-	1	3	4
IZ FEDERACIJE BIH	21.608	21.503	105	11.150	10.353	21.496
- u gradskim naseljima	11.085	11.023	62	5.639	5.384	11.021
- u ostalim naseljima	10.523	10.480	43	5.511	4.969	10.475

ROĐENI IZ FEDERACIJE BIH U
BIRTHS FROM THE FEDERATION OF B&H

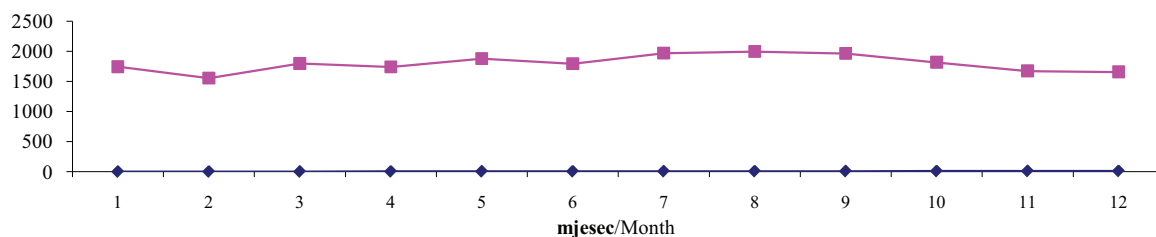
UKUPNO	1.090	1.088	2	574	514	1.087
Austrija	242	242	-	119	123	241
Hrvatska	189	189	-	110	79	189
Srbija i Crna Gora	9	9	-	5	4	9
Makedonija	1	1	-	1	-	1
Slovenija	55	55	-	41	14	55
Njemačka	159	157	2	81	76	157
Švicarska	157	157	-	88	69	157
Ostale evropske / evropske zemlje	265	265	-	125	140	265
Vanevropske / Izvanevropske zemlje	13	13	-	4	9	13

ŽIVOROĐENI PO
LIVEBIRTHS PER

	Svega <i>Total</i>	Januar/ Siječanj <i>January</i>	Februar / Veljača <i>February</i>	Mart/ Ožujak <i>March</i>	April/ Travanj <i>April</i>	Maj/ Svibanj <i>May</i>
SVEGA	21.602	1.745	1.557	1.798	1.742	1.879
DNEVNI PROSJEK	59	56	56	58	58	61
INDEKS DNEVNOG PROSJEKA (Baza 100 = dnevni godišnji prosjek)	100	95	95	98	98	103

živorodeni/Livebirths

ŽIVOROĐENI PO MJESECIMA
LIVEBIRTHS BY MONTHS



PREMA SPOLU, MJESTU POROĐAJA I BRAČNOSTI
BY SEX, BIRTH PLACE AND LEGITIMATE AND ILLEGITIMATE LIVEBIRTHS

<i>Livebirths</i>				
<i>na drugom mjestu in other place</i>		<i>bračno legitimate</i>	<i>vanbračno illegitimate</i>	
<i>sa stručnom pomoći with medical assistance</i>	<i>bez stručne pomoći no medical assistance</i>			
4	3	19.575	2.027	<i>IN THE FEDERATION OF B&H</i>
4	3	19.494	2.009	<i>FROM THE FEDERATION OF B&H</i>
-	-	78	17	<i>FROM RS</i>
-	-	3	1	<i>DISTRICT BRČKO</i>
4	3	19.494	2.009	<i>FROM THE FEDERATION OF B&H</i>
2	-	9.848	1.175	<i>urban settlements</i>
2	3	9.646	834	<i>rural settlements</i>

INOZEMSTVU PO ZEMLJAMA RODENJA DJETETA
ABROAD BY COUNTRIES OF CHILD BIRTH

1	-	1.028	60	<i>TOTAL</i>
1	-	216	26	<i>Austria</i>
-	-	189	-	<i>Croatia</i>
-	-	9	-	<i>Serbia and Montenegro</i>
-	-	1	-	<i>Macedonia</i>
-	-	53	2	<i>Slovenia</i>
-	-	145	12	<i>Germany</i>
-	-	156	1	<i>Swiss</i>
-	-	247	18	<i>Other European countries</i>
-	-	12	1	<i>Out European countries</i>

MJESECIMA
MONTHS

<i>Juni/ Lipanj June</i>	<i>Juli/ Srpanj July</i>	<i>August/ Kolovoz August</i>	<i>Septembar/ Rujan September</i>	<i>Oktobar/ Listopad October</i>	<i>Novembar/ Studenj November</i>	<i>Decembar/ Prosinac December</i>	
1.795	1.971	1.996	1.966	1.818	1.675	1.660	<i>TOTAL</i>
60	64	64	66	59	56	54	<i>DAILY AVERAGE</i>
102	108	108	112	100	95	92	<i>DAILY AVERAGE INDEX (Base 100 = daily year average)</i>

ŽIVOROĐENI PREMA STAROSTI I GODINI ROĐENJA MAJKE, BRAČNOM STATUSU I REDU ROĐENJA
LIVEBIRTHS BY AGE AND BIRTH YEAR OF MOTHER, MARRIAGE STATUS AND BIRTHS ORDER

Starost <i>Age</i>	Godina rođenja majke <i>Mother birth year</i>	Ukupno <i>Total</i>	Bračni status <i>Marital status</i>		Red rođenja <i>Births order</i>					
			bračno <i>legitimate</i>	vanbračno <i>illegitimate</i>	prvo <i>first</i>	drugo <i>second</i>	treće <i>third</i>	četvrto <i>fourth</i>	peto + <i>fifth +</i>	nepoznato <i>unknown</i>
UKUPNO		21.602	19.575	2.027	10.563	7.604	2.417	646	350	22
<i>TOTAL</i>										
13		-	-	-	-	-	-	-	-	-
	1991	-	-	-	-	-	-	-	-	-
	1990	-	-	-	-	-	-	-	-	-
14		4	-	4	4	-	-	-	-	-
	1992	2	-	2	2	-	-	-	-	-
	1991	2	-	2	2	-	-	-	-	-
15		22	-	22	22	-	-	-	-	-
	1991	11	-	11	11	-	-	-	-	-
	1990	11	-	11	11	-	-	-	-	-
16		90	31	59	86	4	-	-	-	-
	1990	38	10	28	36	2	-	-	-	-
	1989	52	21	31	50	2	-	-	-	-
17		218	90	128	206	11	1	-	-	-
	1989	97	32	65	89	7	1	-	-	-
	1988	121	58	63	117	4	-	-	-	-
18		382	268	114	351	29	2	-	-	-
	1988	183	118	65	167	14	2	-	-	-
	1987	199	150	49	184	15	-	-	-	-
19		687	572	115	612	64	8	1	-	2
	1987	328	273	55	287	36	5	-	-	-
	1986	359	299	60	325	28	3	1	-	2
20		998	847	151	854	126	15	1	-	2
	1986	494	427	67	430	55	7	-	-	2
	1985	504	420	84	424	71	8	1	-	-
21		1.108	970	138	900	182	25	-	1	-
	1985	567	498	69	460	93	14	-	-	-
	1984	541	472	69	440	89	11	-	1	-
22		1.355	1.222	133	998	308	40	5	2	2
	1984	650	584	66	488	144	15	1	-	2
	1983	705	638	67	510	164	25	4	2	-
23		1.337	1.233	104	885	398	47	2	3	2
	1983	654	596	58	452	183	15	1	2	1
	1982	683	637	46	433	215	32	1	1	1
24		1.540	1.429	111	880	585	64	7	4	-
	1982	781	720	61	456	295	24	4	2	-
	1981	759	709	50	424	290	40	3	2	-
25		1.563	1.455	108	824	610	100	17	11	1
	1981	799	741	58	417	311	50	11	9	1
	1980	764	714	50	407	299	50	6	2	-
26		1.510	1.404	106	704	653	121	25	7	-
	1980	832	767	65	385	360	69	15	3	-
	1979	678	637	41	319	293	52	10	4	-

ŽIVOROĐENI PREMA STAROSTI I GODINI ROĐENJA MAJKE, BRAČNOM STATUSU I REDU ROĐENJA (nastavak)
LIVEBIRTHS BY AGE AND BIRTH YEAR OF MOTHER, MARRIAGE STATUS AND BIRTHS ORDER (continued)

Starost <i>Age</i>	Godina rođenja majke <i>Mother birth year</i>	Ukupno <i>Total</i>	Bračni status <i>Marital status</i>		Red rođenja <i>Births order</i>					
			bračno <i>legitimate</i>	vanbračno <i>illegitimate</i>	prvo <i>first</i>	drugo <i>second</i>	treće <i>third</i>	četvrto <i>fourth</i>	peto + <i>fifth +</i>	nepoznato <i>unknown</i>
27		1.430	1.361	69	652	602	144	25	5	2
	1979	779	739	40	367	326	70	14	2	-
	1978	651	622	29	285	276	74	11	3	2
28		1.438	1.352	86	550	663	171	38	15	1
	1978	738	698	40	298	344	72	13	11	-
	1977	700	654	46	252	319	99	25	4	1
29		1.309	1.228	81	442	595	198	51	21	2
	1977	637	599	38	220	291	95	20	11	-
	1976	672	629	43	222	304	103	31	10	2
30		1.254	1.175	79	341	610	236	44	23	-
	1976	680	643	37	186	335	127	17	15	-
	1975	574	532	42	155	275	109	27	8	-
31		991	926	65	274	427	216	48	26	-
	1975	513	484	29	149	217	106	25	16	-
	1974	478	442	36	125	210	110	23	10	-
32		863	806	57	203	407	189	45	19	-
	1974	490	462	28	117	231	110	21	11	-
	1973	373	344	29	86	176	79	24	8	-
33		733	673	60	171	311	165	62	24	-
	1973	382	351	31	82	162	94	32	12	-
	1972	351	322	29	89	149	71	30	12	-
34		618	567	51	143	255	143	47	29	1
	1972	335	305	30	77	138	79	24	17	-
	1971	283	262	21	66	117	64	23	12	1
35		529	490	39	117	210	138	46	18	-
	1971	301	283	18	68	120	81	22	10	-
	1970	228	207	21	49	90	57	24	8	-
36		405	374	31	82	160	99	35	29	-
	1970	221	201	20	43	93	51	22	12	-
	1969	184	173	11	39	67	48	13	17	-
37		366	336	30	62	131	100	43	28	2
	1969	210	193	17	38	76	56	25	15	-
	1968	156	143	13	24	55	44	18	13	2
38		231	215	16	48	75	59	32	17	-
	1968	141	130	11	29	48	34	18	12	-
	1967	90	85	5	19	27	25	14	5	-
39		200	194	6	40	72	47	24	17	-
	1967	106	104	2	21	38	26	11	10	-
	1966	94	90	4	19	34	21	13	7	-
40		132	117	15	25	39	25	20	23	-
	1966	70	60	10	12	21	13	11	13	-
	1965	62	57	5	13	18	12	9	10	-

ŽIVOROĐENI PREMA STAROSTI I GODINI ROĐENJA MAJKE, BRAČNOM STATUSU I REDU ROĐENJA (nastavak)
LIVEBIRTHS BY AGE AND BIRTH YEAR OF MOTHER, MARRIAGE STATUS AND BIRTHS ORDER (continued)

Starost <i>Age</i>	Godina rođenja majke <i>Mother birth year</i>	Ukupno <i>Total</i>	Bračni status <i>Marital status</i>		Red rođenja <i>Births order</i>					
			bračno <i>legitimate</i>	vanbračno <i>illegitimate</i>	prvo <i>first</i>	drugo <i>second</i>	treće <i>third</i>	četvrto <i>fourth</i>	peto + <i>fifth +</i>	nepoznato <i>unknown</i>
41		92	82	10	21	33	17	8	12	1
	1965	56	52	4	11	21	12	3	8	1
	1964	36	30	6	10	12	5	5	4	-
42		61	55	6	10	16	20	9	6	-
	1964	24	21	3	3	6	9	3	3	-
	1963	37	34	3	7	10	11	6	3	-
43		33	28	5	3	8	10	5	7	-
	1963	14	11	3	1	4	6	1	2	-
	1962	19	17	2	2	4	4	4	5	-
44		19	16	3	5	3	5	3	3	-
	1962	12	10	2	3	2	3	1	3	-
	1961	7	6	1	2	1	2	2	-	-
45		4	4	-	1	2	-	1	-	-
	1961	3	3	-	1	1	-	1	-	-
	1960	1	1	-	-	1	-	-	-	-
46		9	8	1	2	1	4	2	-	-
	1960	6	5	1	-	1	4	1	-	-
	1959	3	3	-	2	-	-	1	-	-
47		1	1	-	1	-	-	-	-	-
	1958	1	1	-	1	-	-	-	-	-
48		1	1	-	-	-	1	-	-	-
	1958	1	1	-	-	-	1	-	-	-
49		1	1	-	1	-	-	-	-	-
	1957	1	1	-	1	-	-	-	-	-
52		1	1	-	-	1	-	-	-	-
	1954	1	1	-	-	1	-	-	-	-
Nepoznato <i>Unknown</i>	9999	67	43	24	43	13	7	-	-	4

ŽIVOROĐENI PREMA STAROSTI MAJKE, SPOLU DJETETA I REDU ROĐENJA ŽIVOROĐENE DJECE
LIVEBIRTHS BY MOTHER AGE, CHILD SEX AND THE BIRTH ORDER OF LIVEBIRTHS

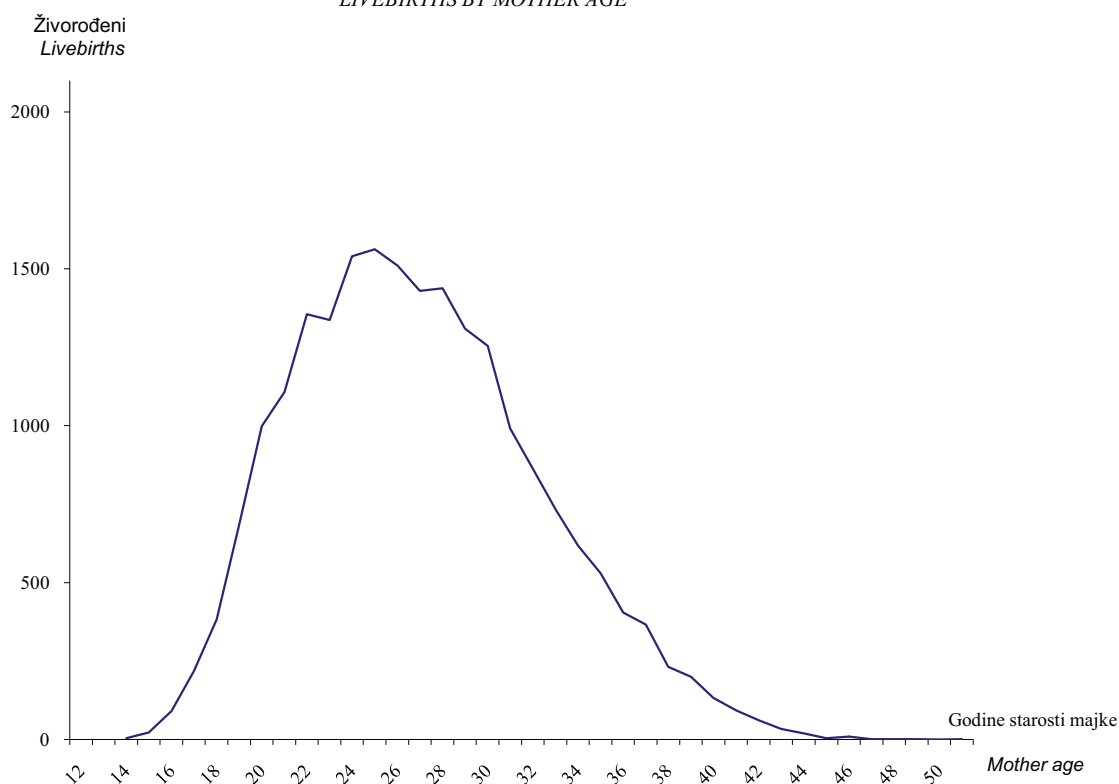
Starost majke Mother age	Spol djeteta child sex	Ukupno Total	Prvo First	Drugo Second	Treće Third	Četvrto Fourth	Peto Fifth	Šesto Sixth	Sedmo Seventh	Osmo Eighth	Deveto + Nineth +	Nepoznato Unknown	Stopa maskuliniteta Sex ratio
UKUPNO	ukupno¹⁾	21.602	10.563	7.604	2.417	646	196	81	34	15	24	22	107,8
<i>TOTAL</i>	muški ²⁾	11.207	5.477	3.934	1.268	341	98	34	15	9	18	13	
	ženski ³⁾	10.395	5.086	3.670	1.149	305	98	47	19	6	6	9	
ispod 15	ukupno	4	4	-	-	-	-	-	-	-	-	-	33,3
	muški	1	1	-	-	-	-	-	-	-	-	-	
	ženski	3	3	-	-	-	-	-	-	-	-	-	
15-19	ukupno	1.399	1.277	108	11	1	-	-	-	-	-	2	118,6
	muški	759	688	64	4	1	-	-	-	-	-	2	
	ženski	640	589	44	7	-	-	-	-	-	-	-	
20-24	ukupno	6.338	4.517	1.599	191	15	8	-	1	-	1	6	107,0
	muški	3.276	2.341	827	94	7	5	-	1	-	-	1	
	ženski	3.062	2.176	772	97	8	3	-	-	-	1	5	
25-29	ukupno	7.250	3.172	3.123	734	156	36	17	5	1	-	6	106,9
	muški	3.746	1.654	1.581	392	83	18	9	3	1	-	5	
	ženski	3.504	1.518	1.542	342	73	18	8	2	-	-	1	
30-34	ukupno	4.459	1.132	2.010	949	246	74	25	8	6	8	1	109,6
	muški	2.332	574	1.051	509	134	37	11	2	5	8	1	
	ženski	2.127	558	959	440	112	37	14	6	1	-	-	
35-39	ukupno	1.731	349	648	443	180	56	28	11	4	10	2	105,1
	muški	887	162	347	229	95	32	10	3	1	6	2	
	ženski	844	187	301	214	85	24	18	8	3	4	-	
40-44	ukupno	337	64	99	77	45	22	11	9	4	5	1	93,7
	muški	163	32	53	35	21	6	4	6	2	4	-	
	ženski	174	32	46	42	24	16	7	3	2	1	1	
45-49	ukupno	16	5	3	5	3	-	-	-	-	-	-	77,8
	muški	7	2	3	2	-	-	-	-	-	-	-	
	ženski	9	3	-	3	3	-	-	-	-	-	-	
50 i više	ukupno	1	-	1	-	-	-	-	-	-	-	-	-
<i>50 and more</i>	muški	-	-	-	-	-	-	-	-	-	-	-	
	ženski	1	-	1	-	-	-	-	-	-	-	-	
nepoznato	ukupno	67	43	13	7	-	-	-	-	-	-	4	116,1
<i>unknown</i>	muški	36	23	8	3	-	-	-	-	-	-	2	
	ženski	31	20	5	4	-	-	-	-	-	-	2	

¹⁾ total

²⁾ males

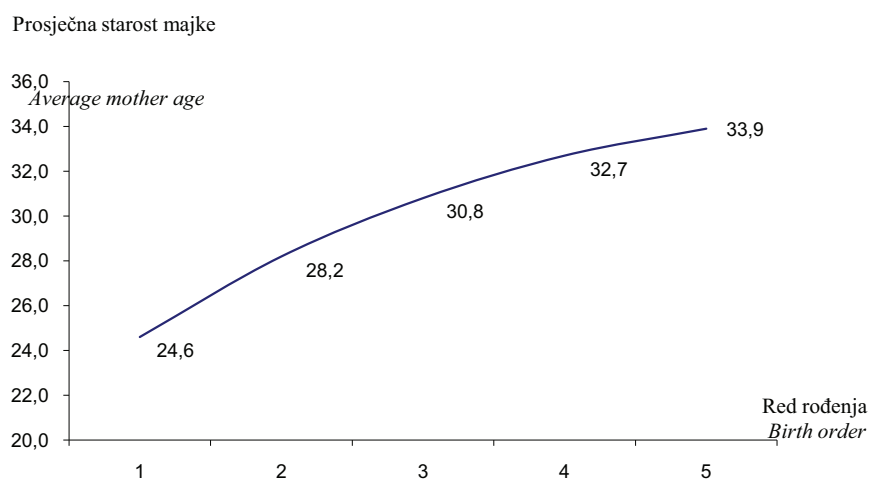
³⁾ females

BROJ ŽIVOROĐENIH PREMA STAROSTI MAJKE
LIVEBIRTHS BY MOTHER AGE



PROSJEČNA STAROST MAJKE PREMA REDU ROĐENJA ŽIVOROĐENE DJECE
AVERAGE MOTHER AGE BY BIRTH ORDER OF LIVEBIRTHS

Prosječna starost majke <i>Average mother age</i>	Red rođenja živorođenog djeteta <i>Birth order of the livebirths</i>				
	prvo <i>First</i>	drugo <i>Second</i>	treće <i>Third</i>	četvrto <i>Fourth</i>	peto i više <i>Fifth and more</i>
	24,6	28,2	30,8	32,7	33,9



ŽIVOROĐENA BRAČNA DJECA PREMA ETNIČKOJ PRIPADNOSTI MAJKI I ETNIČKOJ PRIPADNOSTI OČEVA
LEGITIMATE LIVEBIRTHS BY MOTHER ETHNIC AFFILIATION TO FATHER ETHNIC AFFILIATION

Etnička pripadnost majke <i>Mother ethnic affiliation</i>	Etnička pripadnost oca <i>Father ethnic affiliation</i>							
	Ukupno <i>Total</i>	Bošnjaci <i>Bosniacs</i>	Hrvati <i>Croats</i>	Srbi <i>Serbs</i>	Ostali <i>Others</i>	Nisu se etnički izjasnili <i>No ethnic statement</i>	Regionalna pripadnost <i>Regional affiliation</i>	Nepoznata <i>Unknown</i>
UKUPNO	19.575	15.891	3.305	154	116	24	56	29
<i>TOTAL</i>								
Bošnjakinje	15.898	15.760	58	21	34	3	11	11
<i>Bosniacs</i>								
Hrvatice	3.263	53	3.190	13	-	-	2	5
<i>Croats</i>								
Srpkinje	188	25	35	120	3	1	2	2
<i>Serbs</i>								
Ostale	119	22	12	-	79	1	4	1
<i>Others</i>								
Nisu se etnički izjasnile	29	7	3	-	-	19	-	-
<i>No ethnic statement</i>								
Regionalna pripadnost	56	15	5	-	-	-	36	-
<i>Regional affiliation</i>								
Nepoznata	22	9	2	-	-	-	1	10
<i>Unknown</i>								

ŽIVOROĐENA BRAČNA DJECA PREMA TRAJANJU BRAKA I REDU ROĐENJA DJETETA
LEGITIMATE LIVEBIRTHS CHILDREN BY MARRIAGE DURATION AND CHILD BIRTH ORDER

Trajanje braka <i>Marriage duration</i>	Ukupno <i>Total</i>	Prvo <i>First</i>	Drugo <i>Second</i>	Treće <i>Third</i>	Četvrto <i>Fourth</i>	Peto <i>Fifth</i>	Šesto <i>Sixth</i>	Sedmo <i>Seventh</i>	Osmo <i>Eighth</i>	Deveto i više <i>Ninth and more</i>	Nepoznato <i>Unknown</i>
UKUPNO	19.575	9.527	7.028	2.171	566	161	62	20	10	15	15
<i>TOTAL</i>											
ispod 1godine <i>under 1 year</i>	4.512	4.474	38	-	-	-	-	-	-	-	-
1 godina <i>1 year</i>	3.528	3.110	378	39	-	-	-	-	-	-	1
2 godina <i>2 years</i>	1.735	899	783	42	10	-	-	-	-	-	1
3 godina <i>3 years</i>	1.465	399	953	96	13	4	-	-	-	-	-
4 godina <i>4 years</i>	1.315	193	985	125	9	2	-	-	1	-	-
5 godina <i>5 years</i>	1.339	123	1.025	166	20	4	1	-	-	-	-
6 godina <i>6 years</i>	1.283	78	957	210	31	5	1	-	1	-	-
7 godina <i>7 years</i>	872	62	555	197	43	10	4	-	-	1	-
8 godina <i>8 years</i>	710	27	426	194	44	13	1	2	2	1	-
9 godina <i>9 years</i>	632	27	300	235	50	13	6	-	-	1	-
10 - 14 godina <i>10-14 years</i>	1.486	64	513	631	202	48	20	3	3	2	-
15-19 godina <i>15-19 years</i>	467	12	66	194	110	47	23	7	3	5	-
20 i više godina <i>20 and more years</i>	89	4	6	24	27	12	6	6	-	4	-
Nepoznato <i>Unknown</i>	142	55	43	18	7	3	-	2	-	1	13

MRTVOROĐENI PREMA STAROSTI MAJKE, SPOLU DJETETA I REDU ROĐENJA MRTVOROĐENE DJECE
STILLBIRTHS BY MOTHER AGE, CHILD SEX AND BIRTH ORDER OF STILLBIRTHS

Starost majke <i>Mother age</i>	Pol djeteta <i>Child sex</i>	Ukupno <i>Total</i>	Prvo <i>First</i>	Drugo <i>Second</i>	Treće <i>Third</i>	Četvrto i više <i>Fourth and more</i>	Nepoznato <i>Un-known</i>	Mjesto porođaja <i>Posternity place</i>			Mrtvorodeni na 1000 živorođenih <i>Stillbirths per 1000 livebirths</i>
								porodilište/ rodilište, bolnica <i>hospital</i>	na drugom mjestu <i>in other place</i>		
									uz stručnu pomoć with medical assistance	bez stručne pomoći no medical assistance	
UKUPNO	ukupno¹⁾	105	95	7	3	-	-	104	1	-	4,9
<i>TOTAL</i>	muški ²⁾	62	58	2	2	-	-	61	1	-	5,5
	ženski ³⁾	43	37	5	1	-	-	43	-	-	4,1
do 20 g	ukupno	5	5	-	-	-	-	5	-	-	3,6
<i>under 20 years</i>	muški	2	2	-	-	-	-	2	-	-	2,6
	ženski	3	3	-	-	-	-	3	-	-	4,7
20-24	ukupno	28	23	4	1	-	-	28	-	-	4,4
	muški	12	10	1	1	-	-	12	-	-	3,7
	ženski	16	13	3	-	-	-	16	-	-	5,2
25-29	ukupno	21	20	1	-	-	-	21	-	-	2,9
	muški	13	13	-	-	-	-	13	-	-	3,5
	ženski	8	7	1	-	-	-	8	-	-	2,3
30-34	ukupno	30	28	2	-	-	-	29	1	-	6,7
	muški	20	19	1	-	-	-	19	1	-	8,6
	ženski	10	9	1	-	-	-	10	-	-	4,7
35-39	ukupno	17	16	-	1	-	-	17	-	-	9,8
	muški	13	12	-	1	-	-	13	-	-	14,7
	ženski	4	4	-	-	-	-	4	-	-	4,7
40-44	ukupno	2	2	-	-	-	-	2	-	-	5,9
	muški	1	1	-	-	-	-	1	-	-	6,1
	ženski	1	1	-	-	-	-	1	-	-	5,7
45-49	ukupno	1	-	-	1	-	-	1	-	-	62,5
	ženski	1	-	-	1	-	-	1	-	-	111,1
Nepoznata	ukupno										
<i>Unknown</i>	muški	1	1	-	-	-	-	1	-	-	14,9
	ženski	1	1	-	-	-	-	1	-	-	27,8

¹⁾ total

²⁾ males

³⁾ females

BROJ DJECE ROĐENE VIŠESTRUKIM POROĐAJIMA PREMA STAROSTI MAJKE, SPOLU DJETETA, VRSTI I VITALITETU
NUMBER OF CHILDREN BORN ON MANIFOLD POSTERITIES BY MOTHER AGE, CHILD SEX, TYPE AND VITALITY

Starost majke <i>Mother age</i>	Spol djeteta <i>Child sex</i>	Ukupno <i>totoal</i>			Dvostruki porodaj <i>Twins</i>			Trostruki i više <i>Triples and more</i>		
		ukupno <i>Total</i>	živorodeni <i>Livebirths</i>	mrtvorodeni <i>Stillbirths</i>	ukupno <i>Total</i>	živorodeni <i>Livebirths</i>	mrtvorodeni <i>Stillbirths</i>	ukupno <i>Total</i>	živorodeni <i>Livebirths</i>	mrtvorodeni <i>Stillbirths</i>
UKUPNO	ukupno¹⁾	510	497	13	498	487	11	12	10	2
<i>TOTAL</i>	muški ²⁾	265	260	5	263	258	5	2	2	-
	ženski ³⁾	245	237	8	235	229	6	10	8	2
15-19	ukupno	6	6	-	6	6	-	-	-	-
	muški	4	4	-	4	4	-	-	-	-
	ženski	2	2	-	2	2	-	-	-	-
20-24	ukupno	125	120	5	122	119	3	3	1	2
	muški	69	69	-	68	68	-	1	1	-
	ženski	56	51	5	54	51	3	2	-	2
25-29	ukupno	153	151	2	150	148	2	3	3	-
	muški	79	78	1	79	78	1	-	-	-
	ženski	74	73	1	71	70	1	3	3	-
30-34	ukupno	148	144	4	142	138	4	6	6	-
	muški	83	80	3	82	79	3	1	1	-
	ženski	65	64	1	60	59	1	5	5	-
35-39	ukupno	72	71	1	72	71	1	-	-	-
	muški	27	26	1	27	26	1	-	-	-
	ženski	45	45	-	45	45	-	-	-	-
40-44	ukupno	6	5	1	6	5	1	-	-	-
	muški	3	3	-	3	3	-	-	-	-
	ženski	3	2	1	3	2	1	-	-	-

¹⁾ *total*

²⁾ *males*

³⁾ *females*

UMRLE OSOBE

DEATHS

UMRLI PREMA SPOLU, LIJEČENJU, MJESTU SMRTI
NUMBER OF DEATHS BY SEX, CURE, PLACE OF DEATH

PREGLED UKUPNOG
THE OVERVIEW

	Ukupno <i>Total</i>	Spol <i>Sex</i>		Liječenje <i>Cure</i>		Mjesto smrti <i>Place of death</i>		
		muški <i>Males</i>	ženski <i>Females</i>	liječeni <i>Treated</i>	nisu liječeni <i>Not treated</i>	u zdravstvenoj ustanovi <i>In medical institution</i>	ustanova za smještaj <i>Institution for accommodation</i>	stan i drugo mjesto <i>Flat and other place</i>
U FEDERACIJI BiH	18.678	9.630	9.048	17.000	1.678	8.076	502	10.100
IZ FEDERACIJE BiH	18.497	9.538	8.959	16.836	1.661	7.947	499	10.051
IZ RS	161	80	81	148	13	116	2	43
DISTRIKT BRČKO	20	12	8	16	4	13	1	6
IZ FEDERACIJE BiH	18.497	9.538	8.959	16.836	1.661	7.947	499	10.051
-u gradskim naseljima	9.750	4.959	4.791	9.011	739	4.597	386	4.767
- u ostalim naseljima	8.747	4.579	4.168	7.825	922	3.350	113	5.284

UMRLI U INOZEMSTVU
DEATHS ABROAD

	Ukupno <i>Total</i>	Spol <i>Sex</i>		Liječenje <i>Cure</i>		Mjesto smrti <i>Place of death</i>		
		muški <i>Males</i>	ženski <i>Females</i>	liječeni <i>Treated</i>	nisu liječeni <i>Not treated</i>	u zdravstvenoj ustanovi <i>In medical institution</i>	ustanova za smještaj <i>Institution for accommodation</i>	stan i dru- go mjesto <i>Flat and other place</i>
UKUPNO	509	351	158	399	110	291	1	217
Austrija	29	26	3	22	7	17	-	12
Hrvatska	191	124	67	150	41	116	1	74
Srbija i Crna Gora	45	29	16	37	8	21	-	24
Makedonija	1	1	-	1	-	-	-	1
Slovenija	25	20	5	21	4	15	-	10
Njemačka	105	77	28	85	20	62	-	43
Švicarska	16	13	3	8	8	10	-	6
Ostale evrop./europs.z	67	42	25	52	15	39	-	28
Vanevrop./Izvaneurop.z	30	19	11	23	7	11	-	19

I KO JE USTASNOVIO SMRT I UMRLA DOJENČAD PO SPOLU
AND WHO APPOINTED DEATH, AND INFANT AND INFANT DEATHS BY SEX

BROJA UMRLIH
OF DEATHS

Ko je utvrdio smrt <i>Who appointed death</i>					Umrli dojenčad <i>Infant deaths</i>		
mrtvozornik dr. medicine <i>Coroner- physician</i>	mrtvozornik drugi zdravstveni radnik <i>Coroner- med. pers.</i>	obduktor <i>Men of post mort.</i>	doktor medicine <i>Physician</i>	uzrok smrti neutvrđen <i>Cause of death is unk.</i>	muški <i>Males</i>	ženski <i>Females</i>	
11.031	770	1.041	5.631	205	127	78	IN THE FEDERATION OF B&H
10.915	764	1.019	5.594	205	125	78	FROM THE FEDERATION OF B&H
106	5	16	34	-	2	-	<i>FROM RS</i>
10	1	6	3	-	-	-	<i>DISTRICT BRČKO</i>
10.915	764	1.019	5.594	205	125	78	FROM FEDERATION OF B&H
5.750	289	528	3.145	38	76	47	<i>urban settlements</i>
5.165	475	491	2.449	167	49	31	<i>rural settlements</i>

PO ZEMLJAMA
BY COUNTRIES

Ko je utvrdio smrt <i>Who appointed death</i>					Umrli dojenčad <i>Infant deaths</i>		
mrtvozornik dr. medicine <i>Coroner- physician</i>	mrtvozornik drugi zdravstveni radnik <i>Coroner- med. pers.</i>	obduktor <i>Men of post mort.</i>	doktor medicine <i>Physician</i>	uzrok smrti neutvrđen <i>Cause of death is unk.</i>	muški <i>Males</i>	ženski <i>Females</i>	
321	18	15	95	60	1	-	TOTAL
17	1	1	4	6	-	-	<i>Austria</i>
97	7	4	57	26	-	-	<i>Croatia</i>
33	4	-	4	4	-	-	<i>Serbia and Montenegro</i>
-	-	1	-	-	-	-	<i>Macedonia</i>
22	-	1	2	-	-	-	<i>Slovenia</i>
77	2	5	8	13	-	-	<i>Germany</i>
10	-	1	2	3	1	-	<i>Swiss</i>
42	4	1	15	5	-	-	<i>Other Europe an countries</i>
23	-	1	3	3	-	-	<i>Out Europe an countries</i>

UMRLI PO STAROSTI, GODINI ROĐENJA I SPOLU
DEATHS BY AGE, BIRTH YEAR AND SEX

Starost <i>Age</i>	God.rođenja <i>Birth year</i>	Ukupno <i>Total</i>	Muški <i>Males</i>	Ženski <i>Females</i>	Starost <i>Age</i>	God.rođenja <i>Birth year</i>	Ukupno <i>Total</i>	Muški <i>Males</i>	Ženski <i>Females</i>
0		205	127	78	19		14	6	8
	2006	193	119	74		1987	8	2	6
	2005	12	8	4		1986	6	4	2
1		12	7	5	20		19	12	7
	2005	9	7	2		1986	9	6	3
	2004	3	0	3		1985	10	6	4
2		8	5	3	21		18	14	4
	2004	2	1	1		1985	9	8	1
	2003	6	4	2		1984	9	6	3
3		3	1	2	22		21	16	5
	2003	1	0	1		1984	8	5	3
	2002	2	1	1		1983	13	11	2
4		3	2	1	23		12	9	3
	2002	2	2	0		1983	6	4	2
	2001	1	0	1		1982	6	5	1
5		4	3	1	24		26	16	10
	2001	2	1	1		1982	16	10	6
	2000	2	2	0		1981	10	6	4
6		3	1	2	25		25	18	7
	1999	3	1	2		1981	13	9	4
7		6	4	2		1980	12	9	3
	1999	1	1	0	26		24	16	8
	1998	5	3	2		1980	14	8	6
8		4	3	1		1979	10	8	2
	1998	3	2	1	27		13	11	2
	1997	1	1	0		1979	10	8	2
9		3	2	1		1978	3	3	0
	1997	2	1	1	28		19	11	8
	1996	1	1	0		1978	13	6	7
10		9	1	8		1977	6	5	1
	1996	3	1	2	29		15	11	4
	1995	6	0	6		1977	10	8	2
11		9	6	3		1976	5	3	2
	1995	4	2	2	30		17	13	4
	1994	5	4	1		1976	10	7	3
12		2	2	0		1975	7	6	1
	1994	1	1	0	31		24	15	9
	1993	1	1	0		1975	11	8	3
13		4	3	1		1974	13	7	6
	1993	1	1	0	32		21	17	4
	1992	3	2	1		1974	9	7	2
14		3	1	2		1973	12	10	2
	1992	2	1	1	33		26	14	12
	1991	1	0	1		1973	16	8	8
15		7	6	1		1972	10	6	4
	1991	1	1	0	34		26	20	6
	1990	6	5	1		1972	9	7	2
16		13	7	6		1971	17	13	4
	1990	7	3	4	35		23	13	10
	1989	6	4	2		1971	10	5	5
17		12	11	1		1970	13	8	5
	1989	6	6	0	36		34	21	13
	1988	6	5	1		1970	15	11	4
18		9	5	4		1969	19	10	9
	1988	4	1	3	37		31	20	11
	1987	5	4	1		1969	16	11	5
						1968	15	9	6

DEATHS BY AGE, BIRTH YEAR AND SEX (continued)

Starost Age	God.rođenja Birth year	Ukupno Total	Muški Males	Ženski Females	Starost Age	God.rođenja Birth year	Ukupno Total	Muški Males	Ženski Females
38		29	18	11	57		210	133	77
	1968	9	6	3		1949	128	83	45
	1967	20	12	8		1948	82	50	32
39		47	37	10	58		203	128	75
	1967	19	16	3		1948	111	67	44
	1966	28	21	7		1947	92	61	31
40		58	35	23	59		264	167	97
	1966	29	16	13		1947	142	92	50
	1965	29	19	10		1946	122	75	47
41		58	38	20	60		220	140	80
	1965	27	17	10		1946	115	75	40
	1964	31	21	10		1945	105	65	40
42		65	41	24	61		233	132	101
	1964	33	19	14		1945	139	79	60
	1963	32	22	10		1944	94	53	41
43		62	36	26	62		264	157	107
	1963	31	16	15		1944	145	89	56
	1962	31	20	11		1943	119	68	51
44		76	47	29	63		268	159	109
	1962	44	27	17		1943	159	96	63
	1961	32	20	12		1942	109	63	46
45		77	47	30	64		349	227	122
	1961	38	24	14		1942	162	107	55
	1960	39	23	16		1941	187	120	67
46		94	57	37	65		427	267	160
	1960	46	30	16		1941	228	142	86
	1959	48	27	21		1940	199	125	74
47		114	70	44	66		518	318	200
	1959	55	35	20		1940	271	179	92
	1958	59	35	24		1939	247	139	108
48		120	70	50	67		460	266	194
	1958	62	37	25		1939	244	150	94
	1957	58	33	25		1938	216	116	100
49		144	95	49	68		603	329	274
	1957	68	48	20		1938	312	169	143
	1956	76	47	29		1937	291	160	131
50		143	89	54	69		600	339	261
	1956	81	49	32		1937	314	176	138
	1955	62	40	22		1936	286	163	123
51		150	103	47	70		640	362	278
	1955	79	57	22		1936	361	207	154
	1954	71	46	25		1935	279	155	124
52		182	118	64	71		754	408	346
	1954	97	64	33		1935	400	222	178
	1953	85	54	31		1934	354	186	168
53		196	126	70	72		708	385	323
	1953	100	68	32		1934	356	206	150
	1952	96	58	38		1933	352	179	173
54		182	118	64	73		657	321	336
	1952	97	63	34		1933	352	175	177
	1951	85	55	30		1932	305	146	159
55		220	146	74	74		723	406	317
	1951	109	72	37		1932	391	213	178
	1950	111	74	37		1931	332	193	139
56		211	141	70	75		756	376	380
	1950	124	83	41		1931	384	200	184
	1949	87	58	29		1930	372	176	196

Demografska statistika 2006 *Demographics*

27

UMRLI PO STAROSTI, GODINI ROĐENJA I SPOLU (nastavak)

DEATHS BY AGE, BIRTH YEAR AND SEX (continued)

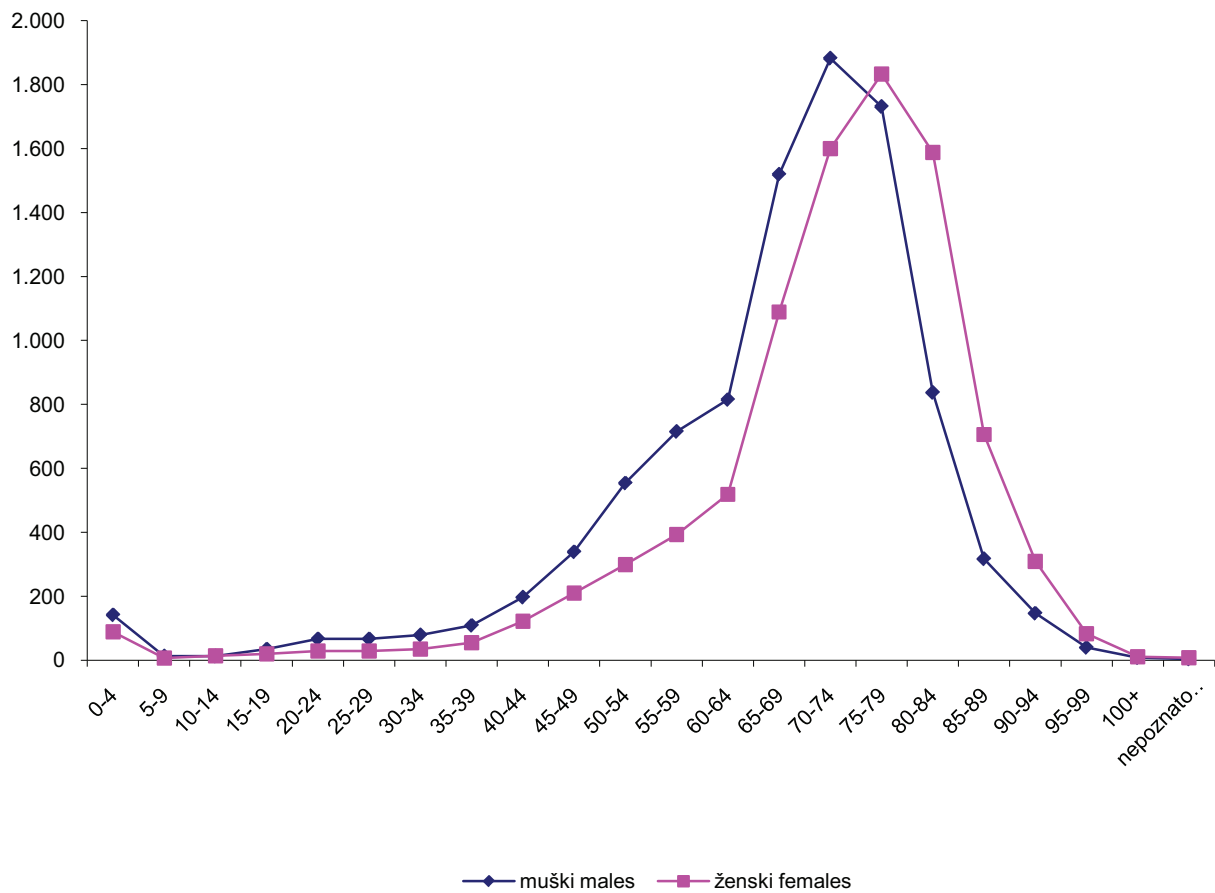
Starost Age	God.rođenja Birth year	Ukupno Total	Muški Males	Ženski Females	Starost Age	God.rođenja Birth year	Ukupno Total	Muški Males	Ženski Females
76		741	369	372	92		90	28	62
	1930	393	207	186		1914	48	13	35
	1929	348	162	186		1913	42	15	27
77		720	354	366	93		85	27	58
	1929	390	198	192		1913	41	10	31
	1928	330	156	174		1912	44	17	27
78		738	350	388	94		56	18	38
	1928	392	197	195		1912	33	11	22
	1927	346	153	193		1911	23	7	16
79		609	282	327	95		45	13	32
	1927	330	161	169		1911	19	7	12
	1926	279	121	158		1910	26	6	20
80		604	219	385	96		29	8	21
	1926	325	132	193		1910	17	5	12
	1925	279	87	192		1909	12	3	9
81		513	190	323	97		21	11	10
	1925	290	106	184		1909	10	4	6
	1924	223	84	139		1908	11	7	4
82		503	173	330	98		16	4	12
	1924	278	89	189		1908	9	1	8
	1923	225	84	141		1907	7	3	4
83		421	137	284	99		12	4	8
	1923	239	83	156		1907	7	2	5
	1922	182	54	128		1906	5	2	3
84		384	118	266	100		4	3	1
	1922	217	76	141		1906	2	1	1
	1921	167	42	125		1905	2	2	0
85		348	103	245	101		5	3	2
	1921	186	52	134		1905	3	2	1
	1920	162	51	111		1904	2	1	1
86		312	107	205	102		3	0	3
	1920	181	66	115		1904	2	0	2
	1919	131	41	90		1903	1	0	1
87		158	43	115	103		1	0	1
	1919	96	25	71		1902	1	0	1
	1918	62	18	44			2	1	1
88		100	32	68	105		2	1	1
	1918	63	23	40		1900	2	1	1
	1917	37	9	28			1	0	1
89		105	32	73	110		1	1	0
	1917	55	13	42		1 896	1	1	0
	1916	50	19	31			1	0	1
90		108	37	71	111		1	0	1
	1916	34	11	23		1895	1	0	1
	1915	74	26	48			1	0	1
91		117	37	80	113		1	0	1
	1915	55	17	38	nepoznato		12	4	8
	1914	62	20	42	unknown	9999	12	4	8
					UKUPNO	TOTAL	18.678	9.630	9.048

UMRLI PREMA STAROSTI I SPOLU
DEATHS BY AGE AND SEX

	ukupno <i>total</i>	0-4	5-9	10-14	15-19	20-24	25-29	30-34	35-39	40-44	45-49	50-54
ukupno / <i>total</i>	18.678	231	20	27	55	96	96	114	164	319	549	853
muški / <i>males</i>	9.630	142	13	13	35	67	67	79	109	197	339	554
ženski / <i>females</i>	9.048	89	7	14	20	29	29	35	55	122	210	299

	55-59	60-64	65-69	70-74	75-79	80-84	85-89	90-94	95-99	100+	nepoznato <i>unknown</i>
	1.108	1.334	2.608	3.482	3.564	2.425	1.023	456	123	19	12
	715	815	1.519	1.882	1.731	837	317	147	40	8	4
	393	519	1.089	1.600	1.833	1.588	706	309	83	11	8

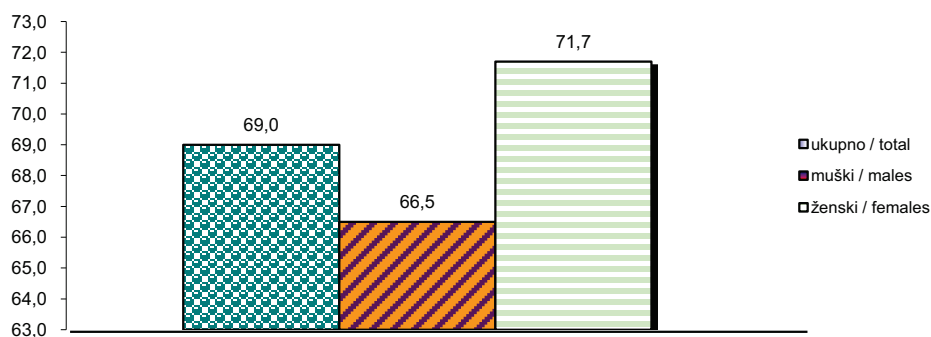
UMRLI PO STAROSTI I SPOLU
DEATHS BY AGE AND SEX



PROSJEČNA STAROST UMRLIH OSOBA
AVERAGE AGE OF DEATHS

Ukupno <i>Total</i>	Muški <i>Males</i>	Ženski <i>Females</i>
69,0	66,5	71,7

PROSJEČNA STAROST UMRLIH OSOBA
AVERAGE AGE OF DEATHS



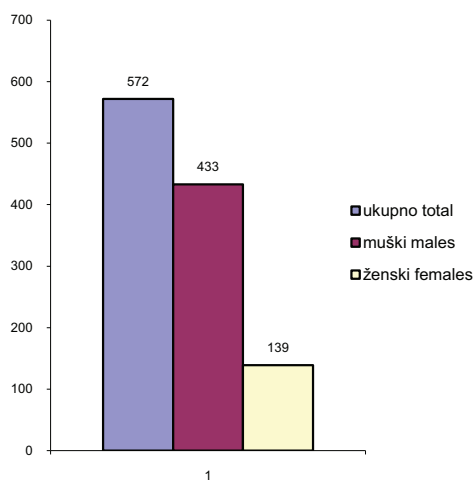
UMRLI PO ETNIČKOJ PRIPADNOSTI
DEATHS BY ETHNIC AFFILIATION

Ukupno <i>Total</i>	Bošnjaci <i>Bosniacs</i>	Hrvati <i>Croats</i>	Srbi <i>Serbs</i>	Ostali <i>Others</i>	Nisu se izjasnili <i>No statement</i>	Regionalna pripadnost <i>Regional affiliation</i>	Nepoznato <i>Unknown</i>
18.678	12.498	4.568	1.307	85	9	60	151

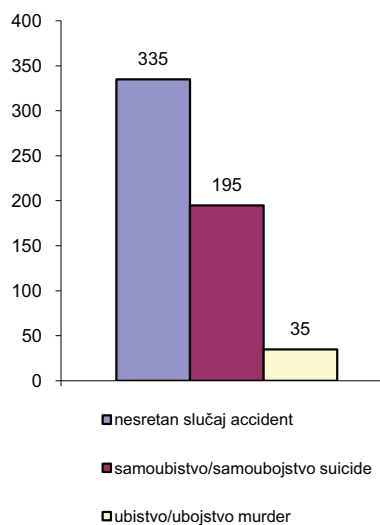
NASILNE SMRTI
VIOLENT DEATHS

UKUPNO <i>TOTAL</i>			Nesretan slučaj <i>Accident</i>			Samoubistvo <i>Suicide</i>			Ubistvo <i>Murder</i>			Nepoznato <i>Unknown</i>		
ukupno <i>Total</i>	muški <i>Males</i>	ženski <i>Females</i>	ukupno <i>Total</i>	muški <i>Males</i>	ženski <i>Females</i>	ukupno <i>Total</i>	muški <i>Males</i>	ženski <i>Females</i>	ukupno <i>Total</i>	muški <i>Males</i>	ženski <i>Females</i>	ukupno <i>Total</i>	muški <i>Males</i>	ženski <i>Females</i>
572	433	139	335	257	78	195	143	52	35	27	8	7	6	1

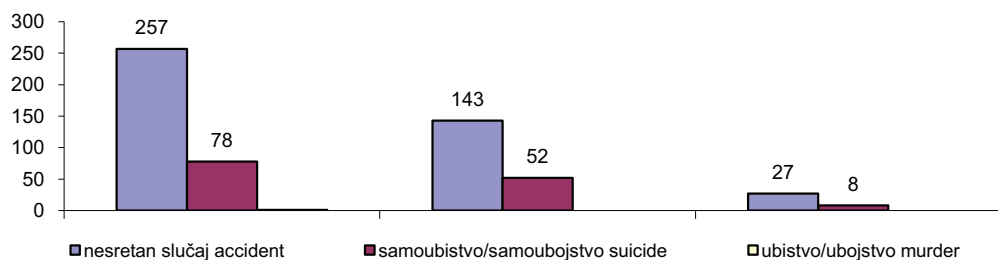
NASILNE SMRTI PREMA SPOLU
VIOLENT DEATHS, BY SEX



NASILNE SMRTI PREMA VRSTI
VIOLENT DEATHS, BY TYPE



NASILNE SMRTI PREMA VRSTI I SPOLU
VIOLENT DEATHS, BY TUPE AND SEX



UMRLI PREMA UZROKU SMRTI
DEATHS BY CAUSE OF

Spol Sex	Ukupno Total	Do 1 godine Under 1 year	1-4	5-9	10-14	15-19	20-24	25-29	30-34	35-39	40-44	45-49
Ukupno	18.678	205	26	20	27	55	96	96	114	164	319	549
muški	9.630	127	15	13	13	35	67	67	79	109	197	339
ženski	9.048	78	11	7	14	20	29	29	35	55	122	210
ODREĐENE INFEKTIVNE I PARAZITARNE BOLESTI (A00-B99)												
Ukupno	125	1	-	3	1	-	2	3	2	3	7	8
muški	73	1	-	3	-	-	1	2	1	2	4	6
ženski	52	-	-	-	1	-	1	1	1	1	3	2
NEOPLAZME (C00 - C97, D00-D48)												
Ukupno	3.593	-	3	5	2	7	8	15	18	41	101	189
muški	2.087	-	2	3	2	3	6	5	11	24	50	93
ženski	1.506	-	1	2	-	4	2	10	7	17	51	96
BOLESTI KRV I KRVOTVORNIH ORGANA I ODREĐENI POREMEĆAJI IMUNOG SISTEMA (D50-D89)												
Ukupno	14	1	-	-	-	-	-	-	1	-	1	-
muški	7	1	-	-	-	-	-	-	1	-	-	-
ženski	7	-	-	-	-	-	-	-	-	-	1	-
ENDOKRINA I METABOLIČKA OBOLJENJA SA POREMEĆAJIMA U ISHRANI (E00-E90)												
Ukupno	744	-	-	-	-	-	1	4	-	4	2	11
muški	292	-	-	-	-	-	-	3	-	3	2	9
ženski	452	-	-	-	-	-	1	1	-	1	-	2
MENTALNI POREMEĆAJI I POREMEĆAJI PONAŠANJA (F00-F99)												
Ukupno	36	-	-	-	-	-	-	-	1	-	2	2
muški	21	-	-	-	-	-	-	-	1	-	2	-
ženski	15	-	-	-	-	-	-	-	-	-	-	2
OBOLJENJA NERVOG SISTEMA (G00-G99)												
Ukupno	111	-	-	-	4	6	3	1	-	2	4	4
muški	60	-	-	-	2	2	1	-	-	1	2	-
ženski	51	-	-	-	2	4	2	1	-	1	2	4
OBOLJENJA OKA I ADNEKSA (H00 - H59)												
Ukupno	1	-	-	-	-	-	-	-	-	-	-	-
muški	-	-	-	-	-	-	-	-	-	-	-	-
ženski	1	-	-	-	-	-	-	-	-	-	-	-
OBOLJENJA CIRKULATORNOG SISTEMA (I00-I99)												
Ukupno	10.038	11	3	1	2	6	13	9	23	37	82	181
muški	4.706	6	1	-	-	3	9	6	13	26	50	120
ženski	5.332	5	2	1	2	3	4	3	10	11	32	61
OBOLJENJA RESPIRATORNOG SISTEMA (J00-J99)												
Ukupno	606	3	3	2	-	1	1	1	2	4	6	8
muški	381	1	1	1	-	1	1	-	1	2	4	8
ženski	225	2	2	1	-	-	-	1	1	2	2	-
OBOLJENJA DIGESTIVNOG TRAKTA (K00-K93)												
Ukupno	439	1	2	-	1	3	3	5	4	3	15	23
muški	255	-	2	-	-	-	2	4	2	1	11	17
ženski	184	1	-	-	1	3	1	1	2	2	4	6
OBOLJENJA KOŽE I POTKOŽNOG TKIVA (L00-L99)												
Ukupno	10	1	-	-	-	-	1	-	-	1	-	-
muški	6	1	-	-	-	-	-	-	-	1	-	-
ženski	4	-	-	-	-	-	1	-	-	-	-	-

UMRLI PREMA UZROKU SMRTI
DEATHS BY CAUSE OF

Spol Sex	Ukupno Total	Do 1 godine Under 1 year	1-4	5-9	10-14	15-19	20-24	25-29	30-34	35-39	40-44	45-49
OBOLJENJA KOŠTANO-MIŠIĆNOG SISTEMA I VEZIVNOG TKIVA (M00-M99)												
Ukupno	6	-	-	-	-	-	-	-	-	-	-	-
muški	2	-	-	-	-	-	-	-	-	-	-	-
ženski	4	-	-	-	-	-	-	-	-	-	-	-
OBOLJENJA GENITOURINARNOG SISTEMA (N00-N99)												
Ukupno	279	-	1	-	-	-	2	-	5	4	3	7
muški	139	-	1	-	-	-	1	-	4	3	2	2
ženski	140	-	-	-	-	-	1	-	1	1	1	5
TRUDNOĆA, PORODAJ I PUERPERIJUM (O00-O99)												
Ukupno	1	-	-	-	-	-	1	-	-	-	-	-
muški	-	-	-	-	-	-	-	-	-	-	-	-
ženski	1	-	-	-	-	-	1	-	-	-	-	-
ODREĐENA STANJA PORIJEKLOM PERINATALNOG PERIODA (P00-P96)												
Ukupno	147	146	1	-	-	-	-	-	-	-	-	-
muški	92	91	1	-	-	-	-	-	-	-	-	-
ženski	55	55	-	-	-	-	-	-	-	-	-	-
KONGENITALNE MALFORMACIJE, DEFORMACIJE I HROMOZOMSKE ABNORMALNOSTI (Q00-Q99)												
Ukupno	42	27	4	3	2	-	-	1	-	1	1	-
muški	25	15	3	1	1	-	-	-	-	1	1	-
ženski	17	12	1	2	1	-	-	1	-	-	-	-
SIMPTOMI, ZNACI I NENORMALNI KLINIČKI NALAZI I LABORATORIJSKI NALAZI KOJI NISU DRUGDJE KLASIFICIRANI (R00-R99)												
Ukupno	1.060	5	4	1	5	5	6	6	13	12	19	34
muški	586	4	2	-	1	5	5	4	7	9	14	23
ženski	474	1	2	1	4	-	1	2	6	3	5	11
POVREDE, TROVANJA I DRUGE POSLJEDICE SPOLJAŠNJIH UZROKA (S00-T98)												
Ukupno	376	-	1	2	4	16	31	25	21	24	23	28
muški	286	-	1	2	3	13	26	22	19	17	19	23
ženski	90	-	-	-	1	3	5	3	2	7	4	5
SPOLJAŠNJI UZROCI MORBIDITETA I MORTALITETA (V01-Y98)												
Ukupno	205	3	2	2	4	5	15	21	13	14	22	15
muški	146	2	-	2	3	4	9	16	11	9	17	10
ženski	59	1	2	-	1	1	6	5	2	5	5	5
FAKTORI KOJI UTIČU NA ZDRASTVENO STANJE I KONTAKT SA ZD.USLUGAMA (Z00-Z99)												
Ukupno	1	-	-	-	-	-	-	-	-	-	-	-
muški	-	-	-	-	-	-	-	-	-	-	-	-
ženski	1	-	-	-	-	-	-	-	-	-	-	-
NEPOZNATO												
Ukupno	844	6	2	1	2	6	9	5	11	14	31	39
muški	466	5	1	1	1	4	6	5	8	10	19	28
ženski	378	1	1	-	1	2	3	-	3	4	12	11

I SPOLU PREMA STAROSTI
DEATHS AND SEX BY AGE

50-54	55-59	60-64	65-69	70-74	75-79	80-84	85+	Nepoznato Unk- nown	
853	1.108	1.334	2.608	3.482	3.564	2.425	1.621	12	Total
554	715	815	1.519	1.882	1.731	837	512	4	males
299	393	519	1.089	1.600	1.833	1.588	1.109	8	females
<i>INFECTIOUS AND PARASITIC DISEASES (A00-B99)</i>									
6	4	8	18	23	16	14	6	-	Total
4	2	5	10	12	9	7	4	-	males
2	2	3	8	11	7	7	2	-	females
<i>NEOPLASMS (C00 - C97, D00-D48)</i>									
309	332	391	638	663	532	257	80	2	Total
186	209	230	392	408	310	116	36	1	males
123	123	161	246	255	222	141	44	1	females
<i>DISEASES OF THE BLOOD AND BLOOD-FORMING ORGANS, DISORDERS INVOLVING THE IMMUNE MECHANISM (D50-D89)</i>									
1	1	1	3	3	-	1	1	-	Total
-	-	1	2	2	-	-	-	-	males
1	1	-	1	1	-	1	1	-	females
<i>ENDOCRINE, METABOLIC AND NUTRITIONAL DISEASES (E00-E90)</i>									
21	46	55	122	181	164	91	42	-	Total
12	25	28	51	70	59	20	10	-	males
9	21	27	71	111	105	71	32	-	females
<i>MENTAL AND BEHAVIOURAL DISORDERS (F00-F99)</i>									
3	5	5	3	5	4	6	-	-	Total
3	4	2	2	3	3	1	-	-	males
-	1	3	1	2	1	5	-	-	females
<i>DISEASES OF THE NERVOUS SYSTEM (G00-G99)</i>									
2	6	5	14	18	26	10	5	1	Total
1	4	4	6	13	17	4	2	1	males
1	2	1	8	5	9	6	3	-	females
<i>DISEASES OF THE EYE AND ADNEXA (H00-H59)</i>									
-	-	-	-	-	1	-	-	-	Total
-	-	-	-	-	-	-	-	-	males
-	-	-	-	-	1	-	-	-	females
<i>DISEASES OF THE CIRCULATORY SYSTEM (I00-I99)</i>									
304	457	612	1259	1996	2234	1654	1148	6	Total
199	285	379	713	1015	1014	524	342	1	males
105	172	233	546	981	1220	1130	806	5	females
<i>DISEASES OF THE RESPIRATORY SYSTEM (J00-J99)</i>									
19	21	41	92	127	140	83	51	1	Total
12	14	27	63	87	87	46	25	-	males
7	7	14	29	40	53	37	26	1	females
<i>DISEASES OF THE DIGESTIVE SYSTEM (K00-K93)</i>									
28	54	43	65	84	61	22	22	-	Total
21	39	29	36	49	30	8	4	-	males
7	15	14	29	35	31	14	18	-	females
<i>DISEASES OF THE SKIN AND SUBCUTANEOUS TISSUE (L00-L99)</i>									
-	1	-	1	2	-	2	1	-	Total
-	-	-	-	2	-	2	-	-	males
-	1	-	1	-	-	-	1	-	females

I SPOLU PREMA STAROSTI (nastavak)

DEATHS AND SEX BY AGE (continued)

50-54	55-59	60-64	65-69	70-74	75-79	80-84	85+	Nepoznato Unknown	
<i>DISEASES OF MUSCULOSKELETAL SYSTEM AND CONNECTIVE TISSUE (M00-M99)</i>									
-	1	-	2	1	1	-	1	-	Total
-	1	-	-	-	1	-	-	-	males
-	-	-	2	1	-	-	1	-	females
<i>DISEASES OF THE GENITOURINARY SYSTEM (N00-N99)</i>									
12	13	18	61	46	52	37	17	1	Total
6	6	6	32	21	30	16	9	-	males
6	7	12	29	25	22	21	8	1	females
<i>PREGNANCY, CHILDBIRTH AND THE PUERPERIUM (O00-O99)</i>									
-	-	-	-	-	-	-	-	-	Total
-	-	-	-	-	-	-	-	-	males
-	-	-	-	-	-	-	-	-	females
<i>CERTAIN CONDITIONS ORIGINATING IN THE PERINATAL PERIOD (P00-P96)</i>									
-	-	-	-	-	-	-	-	-	Total
-	-	-	-	-	-	-	-	-	males
-	-	-	-	-	-	-	-	-	females
<i>CONGENITAL MALFORMATIONS, DEFORMATIONS (Q00-Q99)</i>									
-	-	1	1	1	-	-	-	-	Total
-	-	1	1	1	-	-	-	-	males
-	-	-	-	-	-	-	-	-	females
<i>SYMPTOMS, SIGNS AND ABNORMAL CLINICAL AND LABORATORY FINDINGS, NOT ELSEWHERE CLASSIFIED (R00-R99)</i>									
56	67	62	121	174	180	131	158	1	Total
41	48	39	77	96	97	54	59	1	males
15	19	23	44	78	83	77	99	-	females
<i>INJURIES, POISONINGS AND CERTAIN OTHER CONSEQUENCES OF EXTERNAL CAUSES (S00-T98)</i>									
31	34	14	41	27	25	24	5	-	Total
22	28	12	29	19	18	11	2	-	males
9	6	2	12	8	7	13	3	-	females
<i>EXTERNAL CAUSES OF MORTALITY (V01-Y98)</i>									
17	14	11	13	19	11	3	1	-	Total
11	13	6	11	15	6	1	-	-	males
6	1	5	2	4	5	2	1	-	females
<i>FAKTORS INFLUENCING HEALTH STATUS AND CONTACT WITH HEALTH SERVICES (Z00-Z99)</i>									
-	-	-	-	-	-	-	1	-	Total
-	-	-	-	-	-	-	-	-	males
-	-	-	-	-	-	-	1	-	females
UNKNOWN									
44	52	67	154	112	117	90	82	-	Total
36	37	46	94	69	50	27	19	-	males
8	15	21	60	43	67	63	63	-	females

UMRLA DOJENČAD PO UZROKU SMRTI
INFANT DEATHS BY CAUSE

Spol	Ukupno <i>Total</i>	Do 24 sata <i>Under 24 hours</i>	1 dan <i>day</i>	2 dana <i>days</i>	3 dana <i>days</i>	4 dana <i>days</i>	5 dana <i>days</i>	6 dana <i>days</i>	7-13 dana <i>days</i>	14-20 dana <i>days</i>	21-27 dana <i>days</i>
Ukupno	205	51	22	21	10	8	13	5	23	6	5
muški	127	32	15	13	5	6	8	4	11	4	2
ženski	78	19	7	8	5	2	5	1	12	2	3
ODREĐENE INFEKTIVNE I PARAZITARNE BOLESTI (A00-B99)											
Ukupno	1	1	-	-	-	-	-	-	-	-	-
muški	1	1	-	-	-	-	-	-	-	-	-
ženski	-	-	-	-	-	-	-	-	-	-	-
BOLESTI KRV I KRVOTVORNIH ORGANA I ODREĐENI POREMEĆAJI IMUNOG SISTEMA (D50-D89)											
Ukupno	1	-	-	-	-	-	-	-	-	-	-
muški	1	-	-	-	-	-	-	-	-	-	-
ženski	-	-	-	-	-	-	-	-	-	-	-
OBOLJENJA CIRKULATORNOG SISTEMA (I00-I99)											
Ukupno	11	5	1	-	-	-	1	-	-	-	-
muški	6	2	-	-	-	-	1	-	-	-	-
ženski	5	3	1	-	-	-	-	-	-	-	-
OBOLJENJA RESPIRATORNOG SISTEMA (J00-J99)											
Ukupno	3	1	1	-	-	-	-	-	-	-	-
muški	1	-	-	-	-	-	-	-	-	-	-
ženski	2	1	1	-	-	-	-	-	-	-	-
OBOLJENJA DIGESTIVNOG TRAKTA (K00-K93)											
Ukupno	1	-	-	-	-	-	-	-	-	-	-
muški	-	-	-	-	-	-	-	-	-	-	-
ženski	1	-	-	-	-	-	-	-	-	-	-
OBOLJENJA KOŽE I POTKOŽNOG TKIVA (L00-L99)											
Ukupno	1	-	-	-	-	-	-	-	-	-	-
muški	1	-	-	-	-	-	-	-	-	-	-
ženski	-	-	-	-	-	-	-	-	-	-	-
ODREĐENA STANJA PORIJEKLOM PERINATALNOG PERIODA (P00-P96)											
Ukupno	146	37	19	19	7	7	11	5	16	4	4
muški	91	24	14	12	3	5	6	4	9	3	2
ženski	55	13	5	7	4	2	5	1	7	1	2
KONGENITALNE MALFORMACIJE, DEFORMACIJE I HROMOZOMSKE ABNORMALNOSTI (Q00-Q99)											
Ukupno	27	3	-	2	3	1	1	-	6	2	-
muški	15	1	-	1	2	1	1	-	1	1	-
ženski	12	2	-	1	1	-	-	-	5	1	-
SIMPTOMI, ZNACI I NENORMALNI KLINIČKI NALAZI I LABOR. NALAZI KOJI NISU DRUGDJE KLASIFICIRANI (R00-R99)											
Ukupno	5	2	1	-	-	-	-	-	-	-	1
muški	4	2	1	-	-	-	-	-	-	-	-
ženski	1	-	-	-	-	-	-	-	-	-	1
SPOLJAŠNJI UZROCI MORBIDITETA I MORTALITETA (V01-Y98)											
Ukupno	3	-	-	-	-	-	-	-	-	-	-
muški	2	-	-	-	-	-	-	-	-	-	-
ženski	1	-	-	-	-	-	-	-	-	-	-
NEPOZNATO											
Ukupno	6	2	-	-	-	-	-	-	1	-	-
muški	5	2	-	-	-	-	-	-	1	-	-
ženski	1	-	-	-	-	-	-	-	-	-	-

I SPOLU PREMA STAROSTI
OF DEATH AND SEX BY AGE

28-29 dana days	1 mjesec month	2 mjeseca months	3 mjeseca months	4 mjeseca months	5 mjeseci months	6 mjeseci months	7 mjeseci months	8 mjeseci months	9 mjeseci months	10 mjeseci months	11 mjeseci months	Sex
6	8	7	10	2	1	-	-	5	1	1	-	Total
3	8	3	5	2	1	-	-	4	1	-	-	males
3	-	4	5	-	-	-	-	1	-	1	-	females
<i>INFECTIOUS AND PARASITIC DISEASES (A00-B99)</i>												
-	-	-	-	-	-	-	-	-	-	-	-	Total
-	-	-	-	-	-	-	-	-	-	-	-	males
-	-	-	-	-	-	-	-	-	-	-	-	females
<i>DISEASES OF THE BLOOD AND BLOOD-FORMING ORGANS, DISORDERS INVOLVING THE IMMUNE MECHANISM (D50-D89)</i>												
-	-	-	1	-	-	-	-	-	-	-	-	Total
-	-	-	1	-	-	-	-	-	-	-	-	males
-	-	-	-	-	-	-	-	-	-	-	-	females
<i>DISEASES OF THE CIRCULATORY SYSTEM (I00-I99)</i>												
-	-	1	1	1	-	-	-	-	-	1	-	Total
-	-	1	1	1	-	-	-	-	-	-	-	males
-	-	-	-	-	-	-	-	-	-	1	-	females
<i>DISEASES OF THE RESPIRATORY SYSTEM (J00-J99)</i>												
-	-	-	-	-	-	-	-	-	1	-	-	Total
-	-	-	-	-	-	-	-	-	1	-	-	males
-	-	-	-	-	-	-	-	-	-	-	-	females
<i>DISEASES OF THE DIGESTIVE SYSTEM (K00-K93)</i>												
-	-	-	1	-	-	-	-	-	-	-	-	Total
-	-	-	-	-	-	-	-	-	-	-	-	males
-	-	-	1	-	-	-	-	-	-	-	-	females
<i>DISEASES OF THE SKIN AND SUBCUTANEOUS TISSUE (L00-L99)</i>												
-	1	-	-	-	-	-	-	-	-	-	-	Total
-	1	-	-	-	-	-	-	-	-	-	-	males
-	-	-	-	-	-	-	-	-	-	-	-	females
<i>CERTAIN CONDITIONS ORIGINATING IN THE PERINATAL PERIOD (P00-P96)</i>												
5	3	3	3	1	-	-	-	2	-	-	-	Total
2	3	1	1	1	-	-	-	1	-	-	-	males
3	-	2	2	-	-	-	-	1	-	-	-	females
<i>CONGENITAL MALFORMATIONS, DEFORMATIONS (Q00-Q99)</i>												
1	2	1	3	-	1	-	-	1	-	-	-	Total
1	2	-	2	-	1	-	-	1	-	-	-	males
-	-	1	1	-	-	-	-	-	-	-	-	females
<i>SYMPTOMS, SIGNS AND ABNORMAL CLINICAL AND LABORATORY FINDINGS, NOT ELSEWHERE CLASSIFIED (R00-R99)</i>												
-	-	-	-	-	-	-	-	1	-	-	-	Total
-	-	-	-	-	-	-	-	1	-	-	-	males
-	-	-	-	-	-	-	-	-	-	-	-	females
<i>EXTERNAL CAUSES OF MORTALITY (V01-Y98)</i>												
-	-	2	-	-	-	-	-	1	-	-	-	Total
-	-	1	-	-	-	-	-	1	-	-	-	males
-	-	1	-	-	-	-	-	-	-	-	-	females
<i>UNKNOWN</i>												
-	2	-	1	-	-	-	-	-	-	-	-	Total
-	2	-	-	-	-	-	-	-	-	-	-	males
-	-	-	1	-	-	-	-	-	-	-	-	females

ZAKLJUČENI BRAKOVI

MARRIAGES

ZAKLJUČENI BRAKOVI PREMA STAROSTI
MARRIAGES BY AGE OF BRIDE

	Ukupno <i>Total</i>	Starost nevjeste <i>Age of bride</i>									
		do 15 <i>under</i>	15-19	20-24	25-29	30-34	35-39	40-49	50-59	60 +	nepo- znato <i>un- known</i>
U FEDERACIJI BiH	13.012	-	1.978	5.158	3.342	1.216	533	483	208	74	20
IZ FEDERACIJE BiH	12.924	-	1.968	5.131	3.318	1.209	524	476	205	73	20
IZ RS	75	-	10	25	18	5	9	4	3	1	-
DISTRIKT BRČKO	13	-	-	2	6	2	-	3	-	-	-
IZ FEDERACIJE BOSNE I HERCEGOVINE											
UKUPNO	12.924	-	1.968	5.131	3.318	1.209	524	476	205	73	20
- u gradskim naseljima	6.438	-	650	2.333	2.033	688	286	273	120	43	12
- u ostalim naseljima	6.486	-	1.318	2.798	1.285	521	238	203	85	30	8
VJENČANI U INOZEMSTVU PO ZEMLJAMA											
UKUPNO	978	-	65	258	229	174	119	83	37	9	4
Austrija	169	-	14	52	39	33	16	12	1	-	2
Hrvatska	176	-	16	57	39	28	12	17	6	-	1
Makedonija	14	-	1	4	3	1	3	-	1	1	-
Slovenija	53	-	10	20	10	7	3	2	1	-	-
Srbija i Crna Gora	76	-	-	17	25	9	9	7	7	2	-
Njemačka	300	-	8	69	65	59	45	31	17	6	-
Švicarska	46	-	3	10	11	11	9	2	-	-	-
Ostale evrop. / europ. zemlje	101	-	11	20	27	16	16	7	3	-	1
Ostale vanevr./izvaneur. zemlje	43	-	2	9	10	10	6	5	1	-	-
Nepoznato	-	-	-	-	-	-	-	-	-	-	-

NEVJESTE I MLADOŽENJE
AND AGE OF GROOM

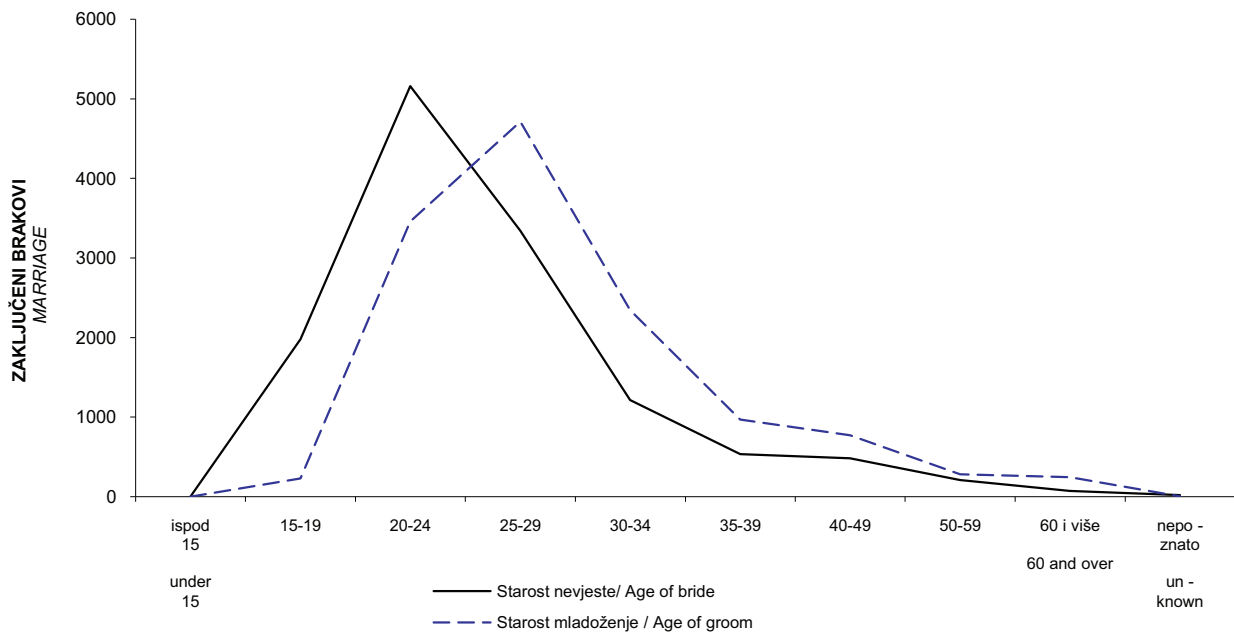
Starost mladoženje Age of groom										
do 15 under	15-19	20-24	25-29	30-34	35-39	40-49	50-59	60 +	nepo- znato un- known	
-	230	3.455	4.711	2.342	970	771	282	246	5	IN THE FEDERATION OF B&H
-	229	3.439	4.683	2.327	961	756	279	245	5	FROM THE FEDERATION OF B&H
-	1	15	23	13	7	13	2	1	-	FROM RS
-	-	1	5	2	2	2	1	-	-	DISTRICT BRČKO
FROM THE FEDERATION OF BOSNIA AND HERZEGOVINA										
-	229	3.439	4.683	2.327	961	756	279	245	5	TOTAL
-	85	1.403	2.405	1.308	520	398	176	139	4	urban settlements
-	144	2.036	2.278	1.019	441	358	103	106	1	rural settlements
MARRIAGES ABROAD BY COUNTRIES										
-	10	131	262	196	131	168	56	21	3	TOTAL
-	4	33	53	27	27	22	2	1	-	Austria
-	3	27	51	38	16	27	11	3	-	Croatia
-	-	2	3	2	5	-	1	1	-	Macedonia
-	1	18	17	5	2	5	4	-	1	Slovenia
-	-	-	26	17	5	16	8	4	-	Serbia and Montenegro
-	-	28	64	65	49	58	24	11	1	Germany
-	1	6	11	9	9	9	1	-	-	Swiss
-	1	13	25	25	8	24	3	1	1	Other European countries
-	-	4	12	8	10	7	2	-	-	Out European countries
-	-	-	-	-	-	-	-	-	-	Unknown

PREGLED UKUPNOG BROJA ZAKLJUČENIH BRAKOVA PREMA STAROSTI NEVJESTE/MLADOŽENJE
THE OVERVIEW OF MARRIAGES AMOUNT BY THE RESIDENCE OF GROOM

	Ukupno <i>Total</i>	Starost nevjeste <i>Age of bride</i>									nepo- znato <i>un- known</i>
		do 15 <i>under 15</i>	15-19	20-24	25-29	30-34	35-39	40-49	50-59	60 +	
	13.012	-	1.978	5.158	3.342	1.216	533	483	208	74	20

Starost mladoženje <i>Age of groom</i>										nepo- znato <i>un- known</i>
do 15 <i>under 15</i>	15-19	20-24	25-29	30-34	35-39	40-49	50-59	60 +		
-	230	3.455	4.711	2.342	970	771	282	246	5	

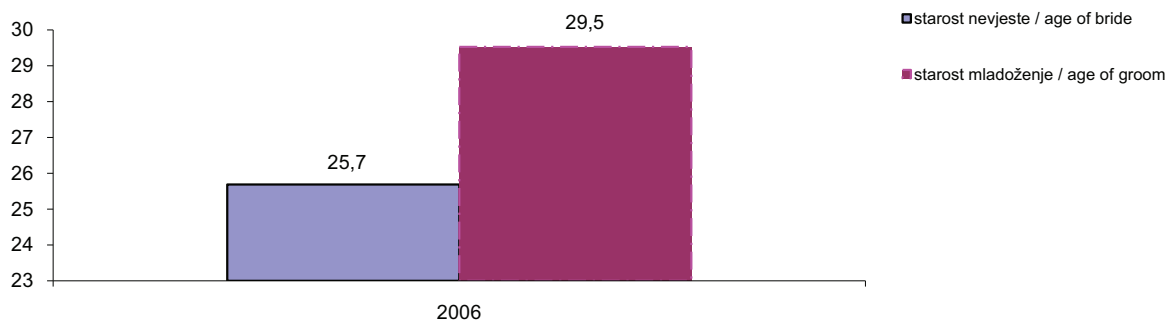
ZAKLJUČENI BRAKOVİ PREMA STAROSTI NEVJESTE / MLADOŽENJE
MARRIAGES BY AGE OF BRIDE / GROOM



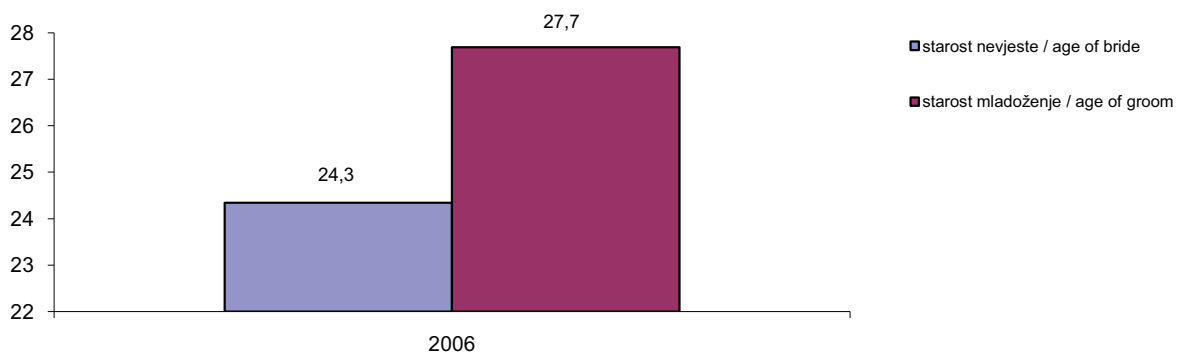
PROSJEČNA STAROST NEVJESTE - MLADOŽENJE PRI ZAKLJUČENJU BRAKA
AVERAGE AGE OF BRIDE - GROOM AT THE TIME GETTING MARRIED

Ukupno <i>Total</i>		Prvi <i>First</i>	
nevjesta <i>Bride</i>	mladoženja <i>Groom</i>	nevjesta <i>Bride</i>	mladoženja <i>Groom</i>
25,7	29,5	24,3	27,7

PROSJEČNA STAROST - UKUPNO
AVERAGE AGE - TOTAL



PROSJEČNA STAROST - PRVI BRAK
AVERAGE AGE - FIRST MARRIAGE



ZAKLJUČENI BRAKOVI (UKUPNO) PO STAROSTI I GODINI ROĐENJA MLADOŽENJE I NEVJESTE
MARRIAGES BY AGE AND BIRTH YEAR OF GROOM AND BRIDE

Starost Age	Godina rođenja Birth year	Mladoženja Groom	Nevjesta Bride	Starost Age	Godina rođenja Birth year	Mladoženja Groom	Nevjesta Bride
16		2	76	33		342	185
	1990	1	36		1973	209	109
	1989	1	40		1972	133	76
17		5	121	34		316	172
	1989	2	54		1972	194	104
	1988	3	67		1971	122	68
18		53	804	35		256	137
	1988	18	443		1971	158	89
	1987	35	361		1970	98	48
19		170	977	36		194	129
	1987	81	502		1970	114	74
	1986	89	475		1969	80	55
20		339	1.077	37		183	86
	1986	157	572		1969	110	46
	1985	182	505		1968	73	40
21		508	1.026	38		174	89
	1985	249	557		1968	117	46
	1984	259	469		1967	57	43
22		723	1.034	39		163	92
	1984	358	547		1967	91	48
	1983	365	487		1966	72	44
23		896	1.028	40		128	85
	1983	468	552		1966	72	47
	1982	428	476		1965	56	38
24		989	993	41		109	62
	1982	525	567		1965	62	38
	1981	464	426		1964	47	24
25		1.052	916	42		111	52
	1981	601	517		1964	59	34
	1980	451	399		1963	52	18
26		1.013	800	43		104	51
	1980	540	458		1963	57	28
	1979	473	342		1962	47	23
27		961	643	44		60	48
	1979	528	357		1962	32	25
	1978	433	286		1961	28	23
28		906	548	45		63	42
	1978	526	310		1961	42	26
	1977	380	238		1960	21	16
29		779	435	46		49	45
	1977	430	256		1960	31	32
	1976	349	179		1959	18	13
30		708	363	47		54	32
	1976	398	201		1959	25	14
	1975	310	162		1958	29	18
31		554	283	48		59	36
	1975	340	153		1958	38	23
	1974	214	130		1957	21	13
32		422	213	49		34	30
	1974	255	124		1957	20	21
	1973	167	89		1956	14	9

ZAKLJUČENI BRAKOVI (UKUPNO) PO STAROSTI I GODINI ROĐENJA MLADOŽENJE I NEVJESTE (nastavak)
MARRIAGES BY AGE AND BIRTH YEAR OF GROOM AND BRIDE (continued)

Starost Age	Godina rođenja Birth year	Mladoženja Groom	Nevjesta Bride	Starost Age	Godina rođenja Birth year	Mladoženja Groom	Nevjesta Bride
50		31	37	68		21	4
	1956	21	20		1938	10	4
	1955	10	17		1937	11	-
51		41	28	69		15	3
	1955	26	14		1937	9	2
52		31	28	70		13	4
	1954	15	14		1936	6	1
53		25	18	71		17	2
	1954	22	16		1936	9	-
54		28	29	72		9	1
	1953	9	12		1935	4	4
55		34	11	73		15	1
	1953	13	7		1935	6	1
56		31	17	74		8	3
	1952	12	11		1934	11	1
57		24	17	75		7	1
	1952	15	20		1934	5	1
58		16	6	76		4	-
	1951	13	9		1933	4	-
59		16	11	77		5	1
	1951	18	5		1933	6	1
60		20	6	78		7	-
	1950	16	6		1932	9	-
61		12	3	79		3	2
	1950	15	9		1932	8	2
62		16	8	80		2	-
	1949	16	8		1931	-	1
63		15	8	81		1	-
	1949	13	6		1931	5	-
64		15	8	83		1	-
	1948	11	11		1930	2	1
65		15	5	84		1	1
	1948	11	7		1930	4	-
66		6	7	85		5	20
	1947	10	5		1929	2	-
67		15	6	86		3	1
	1947	10	3		1928	3	1
68		12	3	87		3	-
	1946	6	8		1928	7	-
69		12	3	88		3	-
	1946	10	6		1928	3	-
70		12	3	89		3	2
	1945	10	-		1927	4	-
71		12	3	90		2	2
	1945	8	2		1927	2	2
72		16	8	91		2	-
	1944	4	1		1926	1	-
73		16	8	92		2	-
	1944	6	5		1926	2	-
74		10	3	93		1	-
	1943	10	3		1925	1	-
75		15	8	94		1	-
	1943	9	5		1925	1	-
76		16	8	95		1	1
	1942	6	3		1923	-	1
77		16	8	96		5	20
	1942	14	3		1922	1	-
78		2	5	97		5	20
	1941	2	5		Nepoznato <i>Unkown</i>	9999	5
79		15	5	98		13.012	13.012
	1941	9	1		UKUPNO <i>TOTAL</i>		
80		6	4	99			
	1940	6	4				
81		6	7	100			
	1940	3	5				
82		3	2	101			
	1939	3	2				
83		17	6	102			
	1939	10	3				
84		7	3	103			
	1938	7	3				

ZAKLJUČENI PRVI BRAKOV I PO STAROSTI I GODINI ROĐENJA MLADOŽENJE I NEVJESTE
FIRST MARRIAGES BY AGE AND BIRTH YEAR OF GROOM AND BRIDE

Starost Age	Godina rođenja Birth year	Mladoženja Groom	Nevjesta Bride	Starost Age	Godina rođenja Birth year	Mladoženja Groom	Nevjesta Bride
16		2	76	33		304	151
	1990	1	36		1973	186	95
	1989	1	40		1972	118	56
17		5	121	34		272	131
	1989	2	54		1972	168	76
	1988	3	67		1971	104	55
18		53	804	35		218	99
	1988	18	443		1971	141	64
	1987	35	361		1970	77	35
19		170	974	36		158	96
	1987	81	499		1970	94	55
	1986	89	475		1969	64	41
20		339	1.069	37		139	59
	1986	157	569		1969	89	35
	1985	182	500		1968	50	24
21		507	1.022	38		132	55
	1985	249	556		1968	92	30
	1984	258	466		1967	40	25
22		722	1.023	39		121	55
	1984	358	540		1967	64	31
	1983	364	483		1966	57	24
23		888	1.011	40		94	52
	1983	464	547		1966	50	29
	1982	424	464		1965	44	23
24		977	972	41		70	31
	1982	520	558		1965	37	19
	1981	457	414		1964	33	12
25		1.028	891	42		65	23
	1981	584	507		1964	30	14
	1980	444	384		1963	35	9
26		987	770	43		65	27
	1980	528	446		1963	32	16
	1979	459	324		1962	33	11
27		932	611	44		29	25
	1979	517	339		1962	16	15
	1978	415	272		1961	13	10
28		888	512	45		31	21
	1978	520	294		1961	22	15
	1977	368	218		1960	9	6
29		740	400	46		25	17
	1977	411	237		1960	14	12
	1976	329	163		1959	11	5
30		660	322	47		24	11
	1976	375	179		1959	13	5
	1975	285	143		1958	11	6
31		508	253	48		22	16
	1975	317	137		1958	14	9
	1974	191	116		1957	8	7
32		386	175	49		13	6
	1974	237	102		1957	8	5
	1973	149	73		1956	5	1

ZAKLJUČENI PRVI BRAKOVI PO STAROSTI I GODINI ROĐENJA MLADOŽENJE I NEVJESTE (nastavak)
FIRST MARRIAGES BY AGE AND BIRTH YEAR OF GROOM AND BRIDE (continued)

Starost <i>Age</i>	Godina rođenja <i>Birth year</i>	Mladoženja <i>Groom</i>	Nevjesta <i>Bride</i>	Starost <i>Age</i>	Godina rođenja <i>Birth year</i>	Mladoženja <i>Groom</i>	Nevjesta <i>Bride</i>
50		12	13	67		-	2
	1956	8	7		1939	-	1
	1955	4	6		1938	-	1
51		11	10	68		4	2
	1955	5	3		1938	-	2
	1954	6	7		1937	4	-
52		8	13	69		2	-
	1954	7	7		1936	2	-
	1953	1	6	70		1	-
53		3	5		1936	1	-
	1953	2	3	71		-	1
	1952	1	2		1935	-	1
54		7	9	72		1	-
	1952	4	6		1934	1	-
	1951	3	3	73		1	-
55		5	2		1932	1	-
	1951	5	1	74		1	1
	1950	-	1		1932	1	1
56		6	2	75		1	-
	1950	4	1		1930	1	-
	1949	2	1	79		1	-
57		6	3		1926	1	-
	1949	4	-	83		-	1
	1948	2	3		1923	-	1
58		2	3	Nepoznato		2	13
	1948	1	3	<i>Unkown</i>	9999	2	13
	1947	1	-	UKUPNO		11.662	11.976
59		1	6	<i>TOTAL</i>			
	1947	1	2				
	1946	-	4				
60		4	-				
	1946	2	-				
	1945	2	-				
61		2	-				
	1945	2	-				
62		2	1				
	1943	2	1				
63		1	3				
	1943	1	2				
	1942	-	1				
64		2	1				
	1942	2	1				
65		2	1				
	1941	2	-				
	1940	-	1				
66		-	3				
	1940	-	2				
	1939	-	1				

ZAKLJUČENI BRAKOVI PO ŠKOLSKOJ SPREMI NEVJESTE
MARRIAGES BY EDUCATION OF BRIDE

Školska sprema nevjeste <i>Bride school attended</i>	Školska sprema <i>Groom school</i>					
	ukupno <i>Total</i>	bez škole <i>Without school</i>	1-4 razreda osn.šk. <i>1-4 classes of primary school</i>	5-7 razreda osn.šk. <i>5-7 classes of primary school</i>	osnovna škola <i>Primary school</i>	šk. za zan. u tr. 2-3 god. <i>Schools for occupation (1-3 year)</i>
UKUPNO / TOTAL	13.012	18	87	59	1.461	5.918
Bez škole <i>Without school</i>	44	8	8	3	10	14
1 - 4 razreda osnovne škole <i>1 - 4 classes of primary school</i>	171	3	48	8	39	61
5 - 7 razreda osnovne škole <i>5 - 7 classes of primary school</i>	101	1	2	20	39	28
Osnovna škola <i>Primary school</i>	2.514	3	18	11	845	1.206
Škole za zanimanja u trajanju 2-3 <i>Schools for occupation (1-3 year)</i>	4.001	-	5	10	331	2.606
Škole za zan. u trajanju od 4 god. i gimnazije <i>Schools for occupation (4 year) and Gymnasium</i>	4.302	3	6	5	170	1.651
VKV specijalisti <i>Schools for skilled workers</i>	23	-	-	-	-	10
Viša škola i I (VI) stepen fakulteta <i>High school and I (VI) grade faculty</i>	586	-	-	-	7	150
Fakulteti i umjetničke akademije <i>Faculties and academies of Arts</i>	1.052	-	-	1	5	144
Magisterij <i>Master</i>	33	-	-	-	-	5
Doktorat <i>Doctorate</i>	6	-	-	-	-	-
Nepoznata <i>Unknown</i>	179	-	-	1	15	43

PREMA ŠKOLSKOJ SPREMI MLADOŽENJE
TO EDUCATION OF GROOM

mladoženje
school attended

škola za zanimanja u trajanju od 4 godine i gimnazije <i>Schools for occupation (4 year) and gymnasium</i>	VKV specijalisti <i>Schools for skilled workes</i>	viša škola i I (VI) stepen fakulteta <i>High school and I (VI) grade faculty</i>	Fakulteti i umjetničke akademije <i>Faculties and academies of Arts</i>	magisterij <i>Master</i>	doktorat <i>Doctorate</i>	nepoznata <i>Unknown</i>
3.892	104	441	871	33	10	118
-	1	-	-	-	-	-
7	3	-	-	-	-	2
9	1	1	-	-	-	-
372	14	19	12	-	-	14
905	22	57	55	2	-	8
1.949	48	179	275	6	2	8
6	4	2	1	-	-	-
237	6	106	74	4	1	1
363	5	72	438	18	6	-
11	-	2	13	2	-	-
2	-	1	1	1	1	-
31	-	2	2	-	-	85

ZAKLJUČENI BRAKOVI PREMA ETNIČKOJ PRIPADNOSTI NEVJESTE I MLADOŽENJE
MARRIAGES BY BRIDE AND GROOM ETHNIC AFFILIATION

Etnička pripadnost nevjeste <i>Bride ethnic affiliation</i>	Etnička pripadnost mladoženje <i>Groom ethnic affiliation</i>							
	ukupno <i>Total</i>	Bošnjaci <i>Bosniacs</i>	Hrvati <i>Croats</i>	Srbi <i>Serbs</i>	Ostali <i>Others</i>	nisu se etnički izjasnili <i>No ethnic statement</i>	regionalna pripadnost <i>Regional affiliation</i>	nepoznata <i>Unknown</i>
UKUPNO	13.012	10.745	1.962	173	50	16	45	21
<i>TOTAL</i>								
Bošnjakinje	10.603	10.427	102	29	18	7	12	8
<i>Bosniacs</i>								
Hrvatice	1.919	93	1.795	20	4	4	2	1
<i>Croats</i>								
Srпкиnje	221	52	40	122	3	-	4	-
<i>Serbs</i>								
Ostale	140	103	9	1	23	-	4	-
<i>Others</i>								
Nisu se etnički izjasnile	24	16	2	-	-	5	1	-
<i>No ethnic statement</i>								
Regionalna pripadnost	73	37	9	1	2	-	22	2
<i>Regional affiliation</i>								
Nepoznata	32	17	5	-	-	-	-	10
<i>Unknown</i>								

BROJ BRAKOVA SKLOPLJENIH IZMEĐU SUPRUŽNIKA RAZLIČITE ETNIČKE PRIPADNOSTI
MARRIAGES NUMBER OF COUPLES WITH DIFFERENT ETHNIC AFFILIATION

608
4,7%

RAZVEDENI BRAKOVI

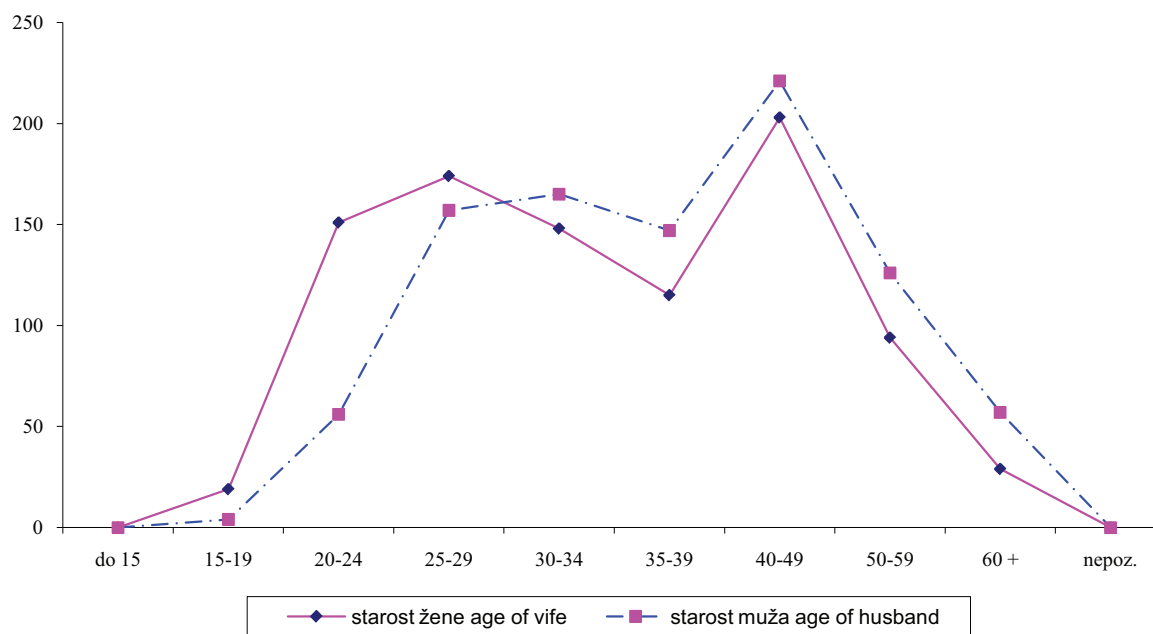
DIVORCES

RAZVEDENI BRAKOVI PREMA
DIVORCES BY AGE OF WIFE

	Ukupno <i>Total</i>	Starost žene <i>Age of wife</i>									nepoznato <i>Unknown</i>
		do 15 <i>Under 15</i>	15-19	20-24	25-29	30-34	35-39	40-49	50-59	60 +	
U FEDERACIJI B I H	933	-	19	151	174	148	115	203	94	29	-
IZ FEDERACIJE B I H	924	-	19	151	172	147	112	202	93	28	-
IZ RS	9	-	-	-	2	1	3	1	1	1	-
DISTRIKT BRČKO	-	-	-	-	-	-	-	-	-	-	-

IZ FEDERACIJE BOSNE I HERCEGOVINE

UKUPNO	924	-	19	151	172	147	112	202	93	28	-
- u gradskim naseljima	596	-	8	79	105	100	80	138	71	15	-
- u ostalim naseljima	328	-	11	72	67	47	32	64	22	13	-



STAROSTI ŽENE I MUŽA
AGE OF HUSBAND

Starost muža Age of houseband										
do 15 Under 15	15-19	20-24	25-29	30-34	35-39	40-49	50-59	60 +	nepoznato Unknown	
-	4	56	157	165	147	221	126	57	-	IN THE FEDERATION B & H
-	-	-	-	-	-	-	-	-	-	-
-	4	56	157	162	146	219	124	56	-	FROM THE FEDERATION B&H
-	-	-	-	-	-	-	-	-	-	-
-	-	-	-	3	1	2	2	1	-	FROM RS
-	-	-	-	-	-	-	-	-	-	DISTRICT BRČKO
<i>FROM THE FEDERATION OF BOSNIA AND HERZEGOVINA</i>										
-	4	56	157	162	146	219	124	56	-	TOTAL
-	1	32	94	93	98	159	84	35	-	- urban settlements
-	3	24	63	69	48	60	40	21	-	- rural settlements

BROJ RAZVEDENIH BRAKOVA PREMA TRAJANJU BRAKA I POSLJEDNJEM ZAJEDNIČKOM PREBIVALIŠTU
DIVORCES AMOUNT BY MARRIAGE DURATION BY THE LAST TOGETHER RESIDENCE

	Ukupno <i>Total</i>	Do 1 g. <i>Under 1</i>	1	2	3	4	5 - 9	10 - 14	15 - 19	20 - 24	25 +
U Federaciji BiH <i>In Federation B&H</i>	933	62	101	85	66	64	210	103	84	57	101
Iz Federaciji BiH <i>From Federation B&H</i>	924	62	100	85	66	63	207	103	83	56	99
Ukupno iz RS <i>Total from RS</i>	9	-	1	-	-	1	3	-	1	1	2
Ukupno iz Distrikt Brčko <i>Total from District Brčko</i>	-	-	-	-	-	-	-	-	-	-	-

RAZVEDENI BRAKOVI PREMA OSOBI KOJOJ SU DODIJELJENA DJECA, TRAJANJU BRAKA I BROJU IZDRŽAVANE / UZDRŽAVANE DJECE
DIVORCES BY PERSON CHILDREN ARE ASSIGNED TO, MARRIAGE DURATION AND NUMBER OF DEPENDENT CHILDREN

Kome su dodijeljena djeca <i>Children are assigned to...</i>	Ukupno <i>Total</i>	Broj izdržavane/uzdržavane djece <i>Number of dependent children</i>						
		Bez djece <i>Without children</i>	Jedno <i>One</i>	Dvoje <i>Two</i>	Troje <i>Three</i>	Četvoro <i>Four</i>	Petoro + <i>Five +</i>	Nepoznato <i>Unknown</i>
UKUPNO <i>TOTAL</i>	933	568	211	120	32	1	1	-
Nema izdržavane/uzdržavane djece <i>There are not dependent children</i>	568	568	-	-	-	-	-	-
Mužu <i>Husband</i>	67	-	40	22	5	-	-	-
Ženi <i>Wife</i>	277	-	170	86	19	1	1	-
Mužu i ženi <i>Husband and wife</i>	15	-	-	9	6	-	-	-
Drugim licima/osobama <i>Other persons</i>	2	-	1	-	1	-	-	-
Ustanovi <i>Institution</i>	2	-	-	1	1	-	-	-
Ostale kombinacije <i>Other combination</i>	2	-	-	2	-	-	-	-
TRAJANJE BRAKA <i>MARRIAGE DURATION</i>								
Ispod 1 godine <i>Under 1</i>	62	60	2	-	-	-	-	-
1	101	87	13	-	1	-	-	-
2	85	66	18	1	-	-	-	-
3	66	48	17	1	-	-	-	-
4	64	41	20	3	-	-	-	-
5 - 9	210	108	63	32	7	-	-	-
10 - 14	103	22	32	35	13	1	-	-
15 - 19	84	18	22	36	7	-	1	-
20 - 24	57	28	16	10	3	-	-	-
25 +	101	90	8	2	1	-	-	-

RAZVEDENI BRAKOV I PREMA ETNIČKOJ PRIPADNOSTI ŽENE I MUŽA
DIVORCES BY WIFE AND HUSBAND ETHNIC AFFILIATION

Etnička pripadnost žene <i>Wife ethnic affiliation</i>	Etnička pripadnost muža <i>Husband national affiliation</i>							
	Ukupno <i>Total</i>	Bošnjaci <i>Bosniacs</i>	Hrvati <i>Croats</i>	Srbi <i>Serbs</i>	Ostali <i>Others</i>	nisu se izjasnili <i>No ethnic statement</i>	regionalna pripadnost <i>Regional affiliation</i>	nepoznato <i>Unknown</i>
UKUPNO	933	770	103	26	8	0	1	25
<i>TOTAL</i>								
Bošnjakinje	748	723	10	3	5	-	-	7
<i>Bosniacs</i>								
Hrvatice	98	13	81	3	1	-	-	-
<i>Croats</i>								
Srpkinje	32	8	5	17	-	-	1	1
<i>Serbs</i>								
Ostali	11	6	3	-	2	-	-	-
<i>Others</i>								
Nisu se etnički izjasnile	1	1	-	-	-	-	-	-
<i>No ethnic statement</i>								
Regionalna pripadnost	3	2	1	-	-	-	-	-
<i>Regional affiliation</i>								
Nepoznato	40	17	3	3	-	-	-	17
<i>Unknown</i>								

RAZVEDENI BRAKOVI PREMA ŠKOLSKOJ
DIVORCES BY EDUCATION

Školska sprema žene <i>Education of wife</i>	Školska <i>Education</i>					
	Ukupno <i>Total</i>	bez škole <i>without school</i>	1-4 razreda osn.šk. <i>1-4 classes of primary school</i>	5-7 razreda osn.šk. <i>5-7 classes of primary school</i>	osnovna škola <i>primary school</i>	šk. za zan. u tr. 2-3 god. <i>2-3 years schools for ocupation</i>
UKUPNO	933	2	20	6	118	269
<i>TOTAL</i>						
Bez škole	9	-	3	-	2	2
<i>Without school</i>						
1 - 4 razreda osnovne škole	32	-	10	1	16	2
<i>1 - 4 classes of primary school</i>						
5 - 7 razreda osnovne škole	9	-	-	-	4	3
<i>5 - 7 classes of primary school</i>						
Osnovna škola	182	1	4	2	62	81
<i>Primary school</i>						
Škole za zanimanja u trajanju 2-3	179	1	1	-	13	110
<i>2-3 years schools for ocupation</i>						
Škole za zanimanja u trajanju od 4 god. i gimnazije	235	-	-	2	14	49
<i>4 yeas schools for ocupation and gymnasiums</i>						
VKV specijalisti	3	-	-	-	-	-
<i>Schools for skilled workes</i>						
Viša škola i I (VI) stepen fakulteta	22	-	-	-	-	5
<i>High school and I (VI) grade faculty</i>						
Fakulteti i umjetničke akademije	31	-	-	-	1	3
<i>Faculties and academies of arts</i>						
Magisterij	-	-	-	-	-	-
<i>Master</i>						
Doktorat	-	-	-	-	-	-
<i>Doctorate</i>						
Nepoznata	231	-	2	1	6	14
<i>Unknown</i>						

SPREMI ŽENE I MUŽA
OF WIFE AND HUSBAND

sprema muža
of husband

škola za zanimanja u trajanju od 4 godine i gimnazije <i>4 years schools for ocupation and gymnasiums</i>	VKV specijalisti <i>schools for skilled workers</i>	viša škola i I (VI) stepen fakulteta <i>high school and I (VI) grade of faculty</i>	Fakulteti i umjetničke akademije <i>faculties and academies of arts</i>	magisterij <i>master</i>	doktorat <i>doctorate</i>	nepoznata <i>unknown</i>
213	8	25	36	1	-	235
1	-	-	-	-	-	1
2	-	-	-	-	-	1
1	-	-	-	-	-	1
18	1	4	-	-	-	9
41	-	2	1	-	-	10
122	6	14	13	-	-	15
1	1	-	-	-	-	1
6	-	3	5	1	-	2
9	-	1	16	-	-	1
-	-	-	-	-	-	-
-	-	-	-	-	-	-
12	-	1	1	-	-	194

PODACI PO KANTONIMA I OPĆINAMA

DATA BY CANTONS AND MUNICIPALITIES

ROĐENJA

BIRTHS

ROĐENI PREMA VITALITETU I ŽIVOROĐENI
BIRTHS BY VITALITY, AND LIVEBIRTHS

Kanton	Rodeni <i>Births</i>			Živorodeni	
	Ukupno <i>Total</i>	živorodeni <i>livebirths</i>	mrtvorodeni <i>stillbirths</i>	muški <i>males</i>	ženski <i>females</i>
UNSKO - SANSKI	2.815	2.790	25	1.469	1.321
- u gradskim naseljima	1.075	1.064	11	545	519
- u ostalim naseljima	1.740	1.726	14	924	802
Bihać	595	588	7	298	290
- u gradskim naseljima	410	404	6	207	197
- u ostalim naseljima	185	184	1	91	93
Bosanska Krupa	335	334	1	173	161
- u gradskim naseljima	117	116	1	64	52
- u ostalim naseljima	218	218	-	109	109
Bosanski Petrovac	53	52	1	29	23
- u gradskim naseljima	46	45	1	26	19
- u ostalim naseljima	7	7	-	3	4
Bužim	237	235	2	137	98
- u gradskim naseljima	-	-	-	-	-
- u ostalim naseljima	237	235	2	137	98
Cazin	694	688	6	367	321
- u gradskim naseljima	198	196	2	97	99
- u ostalim naseljima	496	492	4	270	222
Ključ	110	109	1	57	52
- u gradskim naseljima	60	60	-	30	30
- u ostalim naseljima	50	49	1	27	22
Sanski Most	234	233	1	116	117
- u gradskim naseljima	115	115	-	51	64
- u ostalim naseljima	119	118	1	65	53
Velika Kladuša	557	551	6	292	259
- u gradskim naseljima	129	128	1	70	58
- u ostalim naseljima	428	423	5	222	201
POSAVSKI	265	265	-	140	125
- u gradskim naseljima	104	104	-	55	49
- u ostalim naseljima	161	161	-	85	76
Domaljevac - Šamac	19	19	-	13	6
- u gradskim naseljima	-	-	-	-	-
- u ostalim naseljima	19	19	-	13	6
Odžak	88	88	-	47	41
- u gradskim naseljima	67	67	-	38	29
- u ostalim naseljima	21	21	-	9	12

PREMA SPOLU, MJESTU POROĐAJA I BRAČNOSTI
BY SEX, BIRTH PLACE AND MARRIAGE

<i>Livebirths</i>					<i>Canton</i>
u zdravstvenoj ustanovi <i>in medical institution</i>	na drugom mjestu <i>in other place</i>		bračno <i>legitimate</i>	vanbračno <i>illegitimate</i>	
	sa stručnom pomoći <i>with medical assistance</i>	bez stručne pomoći <i>no medical assistance</i>			
2.788	1	1	2.332	458	<i>UNSKO - SANSKI</i>
1.063	1	-	891	173	<i>urban settlements</i>
1.725	-	1	1.441	285	<i>rural settlements</i>
587	1	-	487	101	<i>Bihać</i>
403	1	-	341	63	<i>urban settlements</i>
184	-	-	146	38	<i>rural settlements</i>
334	-	-	283	51	<i>Bosanska Krupa</i>
116	-	-	91	25	<i>urban settlements</i>
218	-	-	192	26	<i>rural settlements</i>
52	-	-	35	17	<i>Bosanski Petrovac</i>
45	-	-	29	16	<i>urban settlements</i>
7	-	-	6	1	<i>rural settlements</i>
235	-	-	188	47	<i>Bužim</i>
-	-	-	-	-	<i>urban settlements</i>
235	-	-	188	47	<i>rural settlements</i>
687	-	1	610	78	<i>Cazin</i>
196	-	-	180	16	<i>urban settlements</i>
491	-	1	430	62	<i>rural settlements</i>
109	-	-	98	11	<i>Ključ</i>
60	-	-	52	8	<i>urban settlements</i>
49	-	-	46	3	<i>rural settlements</i>
233	-	-	200	33	<i>Sanski Most</i>
115	-	-	95	20	<i>urban settlements</i>
118	-	-	105	13	<i>rural settlements</i>
551	-	-	431	120	<i>Velika Kladuša</i>
128	-	-	103	25	<i>urban settlements</i>
423	-	-	328	95	<i>rural settlements</i>
265	-	-	254	11	<i>POSAVSKI</i>
104	-	-	97	7	<i>urban settlements</i>
161	-	-	157	4	<i>rural settlements</i>
19	-	-	19	-	<i>Domaljevac - Šamac</i>
-	-	-	-	-	<i>urban settlements</i>
19	-	-	19	-	<i>rural settlements</i>
88	-	-	82	6	<i>Odžak</i>
67	-	-	63	4	<i>urban settlements</i>
21	-	-	19	2	<i>rural settlements</i>

ROĐENI PREMA VITALITETU I ŽIVOROĐENI
BIRTHS BY VITALITY, AND LIVEBIRTHS

Kanton	Rodeni <i>Births</i>			Živorodeni	
	Ukupno <i>Total</i>	živorodeni <i>livebirths</i>	mrtvorodeni <i>stillbirths</i>	muški <i>males</i>	ženski <i>females</i>
Orašje	158	158	-	80	78
- u gradskim naseljima	37	37	-	17	20
- u ostalim naseljima	121	121	-	63	58
TUZLANSKI	4.655	4.652	3	2.414	2.238
- u gradskim naseljima	1.891	1.890	1	947	943
- u ostalim naseljima	2.764	2.762	2	1.467	1.295
Banovići	274	274	-	148	126
- u gradskim naseljima	139	139	-	81	58
- u ostalim naseljima	135	135	-	67	68
Čelić	88	88	-	46	42
- u gradskim naseljima	-	-	-	-	-
- u ostalim naseljima	88	88	-	46	42
Doboj - Istok	103	103	-	54	49
- u gradskim naseljima	-	-	-	-	-
- u ostalim naseljima	103	103	-	54	49
Gračanica	572	569	3	294	275
- u gradskim naseljima	193	192	1	83	109
- u ostalim naseljima	379	377	2	211	166
Gradačac	458	458	-	244	214
- u gradskim naseljima	180	180	-	95	85
- u ostalim naseljima	278	278	-	149	129
Kalesija	401	401	-	216	185
- u gradskim naseljima	101	101	-	58	43
- u ostalim naseljima	300	300	-	158	142
Kladanj	99	99	-	50	49
- u gradskim naseljima	39	39	-	16	23
- u ostalim naseljima	60	60	-	34	26
Lukavac	396	396	-	193	203
- u gradskim naseljima	151	151	-	78	73
- u ostalim naseljima	245	245	-	115	130
Sapna	86	86	-	51	35
- u gradskim naseljima	-	-	-	-	-
- u ostalim naseljima	86	86	-	51	35
Srebrenik	452	452	-	228	224
- u gradskim naseljima	155	155	-	66	89
- u ostalim naseljima	297	297	-	162	135

PREMA SPOLU, MJESTU POROĐAJA I BRAČNOSTI (nastavak)
BY SEX, BIRTH PLACE AND MARRIAGE (continued)

<i>Livebirths</i>					<i>Canton</i>
u zdravstvenoj ustanovi <i>in medical institution</i>	na drugom mjestu <i>in other place</i>		bračno <i>legitimate</i>	vanbračno <i>illegitimate</i>	
	sa stručnom pomoći <i>with medical assistance</i>	bez stručne pomoći <i>no medical assistance</i>			
158	-	-	153	5	Orašje
37	-	-	34	3	<i>urban settlements</i>
121	-	-	119	2	<i>rural settlements</i>
4.652	-	-	4.104	548	TUZLANSKI
1.890	-	-	1.609	281	<i>urban settlements</i>
2.762	-	-	2.495	267	<i>rural settlements</i>
274	-	-	249	25	Banovići
139	-	-	123	16	<i>urban settlements</i>
135	-	-	126	9	<i>rural settlements</i>
88	-	-	82	6	Čelić
-	-	-	-	-	<i>urban settlements</i>
88	-	-	82	6	<i>rural settlements</i>
103	-	-	100	3	Doboj - Istok
-	-	-	-	-	<i>urban settlements</i>
103	-	-	100	3	<i>rural settlements</i>
569	-	-	542	27	Gračanica
192	-	-	176	16	<i>urban settlements</i>
377	-	-	366	11	<i>rural settlements</i>
458	-	-	371	87	Gradačac
180	-	-	149	31	<i>urban settlements</i>
278	-	-	222	56	<i>rural settlements</i>
401	-	-	361	40	Kalesija
101	-	-	85	16	<i>urban settlements</i>
300	-	-	276	24	<i>rural settlements</i>
99	-	-	85	14	Kladanj
39	-	-	28	11	<i>urban settlements</i>
60	-	-	57	3	<i>rural settlements</i>
396	-	-	355	41	Lukavac
151	-	-	131	20	<i>urban settlements</i>
245	-	-	224	21	<i>rural settlements</i>
86	-	-	77	9	Sapna
-	-	-	-	-	<i>urban settlements</i>
86	-	-	77	9	<i>rural settlements</i>
452	-	-	400	52	Srebrenik
155	-	-	139	16	<i>urban settlements</i>
297	-	-	261	36	<i>rural settlements</i>

ROĐENI PREMA VITALITETU I ŽIVOROĐENI
BIRTHS BY VITALITY, AND LIVEBIRTHS

Kanton	Rodeni <i>Births</i>			Živorodeni	
	Ukupno <i>Total</i>	živorodeni <i>livebirths</i>	mrtvorodeni <i>stillbirths</i>	muški <i>males</i>	ženski <i>females</i>
Teočak	73	73	-	41	32
- u gradskim naseljima	-	-	-	-	-
- u ostalim naseljima	73	73	-	41	32
Tuzla	1.020	1.020	-	514	506
- u gradskim naseljima	720	720	-	360	360
- u ostalim naseljima	300	300	-	154	146
Živinice	633	633	-	335	298
- u gradskim naseljima	213	213	-	110	103
- u ostalim naseljima	420	420	-	225	195
ZENIČKO - DOBOJSKI	3.861	3.842	19	1.976	1.866
- u gradskim naseljima	1.615	1.608	7	813	795
- u ostalim naseljima	2.246	2.234	12	1.163	1.071
Breza	116	115	1	57	58
- u gradskim naseljima	34	33	1	16	17
- u ostalim naseljima	82	82	-	41	41
Doboj - Jug	49	49	-	24	25
- u gradskim naseljima	-	-	-	-	-
- u ostalim naseljima	49	49	-	24	25
Kakanj	445	444	1	215	229
- u gradskim naseljima	176	176	-	83	93
- u ostalim naseljima	269	268	1	132	136
Maglaj	225	225	-	122	103
- u gradskim naseljima	57	57	-	33	24
- u ostalim naseljima	168	168	-	89	79
Olovo	101	101	-	54	47
- u gradskim naseljima	30	30	-	19	11
- u ostalim naseljima	71	71	-	35	36
Tešanj	503	502	1	256	246
- u gradskim naseljima	90	89	1	42	47
- u ostalim naseljima	413	413	-	214	199
Usora	37	37	-	23	14
- u gradskim naseljima	-	-	-	-	-
- u ostalim naseljima	37	37	-	23	14
Vareš	73	73	-	40	33
- u gradskim naseljima	25	25	-	12	13
- u ostalim naseljima	48	48	-	28	20

PREMA SPOLU, MJESTU POROĐAJA I BRAČNOSTI (nastavak)
BY SEX, BIRTH PLACE AND MARRIAGE (continued)

<i>Livebirths</i>						<i>Canton</i>
u zdravstvenoj ustanovi <i>in medical institution</i>	na drugom mjestu <i>in other place</i>		bračno <i>legitimate</i>	vanbračno <i>illegitimate</i>		
	sa stručnom pomoći <i>with medical assistance</i>	bez stručne pomoći <i>no medical assistance</i>				
73	-	-	68	5		
-	-	-	-	-	<i>Teočak</i>	
73	-	-	68	5	<i>urban settlements</i>	
					<i>rural settlements</i>	
1.020	-	-	849	171		
720	-	-	600	120	<i>Tuzla</i>	
300	-	-	249	51	<i>urban settlements</i>	
					<i>rural settlements</i>	
633	-	-	565	68		
213	-	-	178	35	<i>Živinice</i>	
420	-	-	387	33	<i>urban settlements</i>	
					<i>rural settlements</i>	
3.842	-	-	3.515	327		
1.608	-	-	1.401	207	<i>ZENIČKO - DOBOJSKI</i>	
2.234	-	-	2.114	120	<i>urban settlements</i>	
					<i>rural settlements</i>	
115	-	-	106	9		
33	-	-	31	2	<i>Breza</i>	
82	-	-	75	7	<i>urban settlements</i>	
					<i>rural settlements</i>	
49	-	-	49	-		
-	-	-	-	-	<i>Doboj - Jug</i>	
49	-	-	49	-	<i>urban settlements</i>	
					<i>rural settlements</i>	
444	-	-	411	33		
176	-	-	157	19	<i>Kakanj</i>	
268	-	-	254	14	<i>urban settlements</i>	
					<i>rural settlements</i>	
225	-	-	213	12		
57	-	-	54	3	<i>Maglaj</i>	
168	-	-	159	9	<i>urban settlements</i>	
					<i>rural settlements</i>	
101	-	-	99	2		
30	-	-	30	-	<i>Olovo</i>	
71	-	-	69	2	<i>urban settlements</i>	
					<i>rural settlements</i>	
502	-	-	481	21		
89	-	-	82	7	<i>Tešanj</i>	
413	-	-	399	14	<i>urban settlements</i>	
					<i>rural settlements</i>	
37	-	-	35	2		
-	-	-	-	-	<i>Usora</i>	
37	-	-	35	2	<i>urban settlements</i>	
					<i>rural settlements</i>	
73	-	-	68	5		
25	-	-	24	1	<i>Vareš</i>	
48	-	-	44	4	<i>urban settlements</i>	
					<i>rural settlements</i>	

ROĐENI PREMA VITALITETU I ŽIVOROĐENI
BIRTHS BY VITALITY, AND LIVEBIRTHS

Kanton	Rodeni <i>Births</i>			Živorodeni	
	Ukupno <i>Total</i>	živorodeni <i>livebirths</i>	mrtvorodeni <i>stillbirths</i>	muški <i>males</i>	ženski <i>females</i>
Visoko	445	441	4	248	193
- u gradskim naseljima	157	155	2	86	69
- u ostalim naseljima	288	286	2	162	124
Zavidovići	374	373	1	187	186
- u gradskim naseljima	140	140	-	65	75
- u ostalim naseljima	234	233	1	122	111
Zenica	1.168	1.159	9	575	584
- u gradskim naseljima	819	816	3	409	407
- u ostalim naseljima	349	343	6	166	177
Žepče	325	323	2	175	148
- u gradskim naseljima	87	87	-	48	39
- u ostalim naseljima	238	236	2	127	109
BOSANSKO - PODRINJSKI	176	175	1	97	78
- u gradskim naseljima	107	106	1	57	49
- u ostalim naseljima	69	69	-	40	29
Foča	9	9	-	7	2
- u gradskim naseljima	-	-	-	-	-
- u ostalim naseljima	9	9	-	7	2
Goražde	164	163	1	89	74
- u gradskim naseljima	107	106	1	57	49
- u ostalim naseljima	57	57	-	32	25
Pale	3	3	-	1	2
- u gradskim naseljima	-	-	-	-	-
- u ostalim naseljima	3	3	-	1	2
SREDNJOBOSANSKI	2.633	2.616	17	1.351	1.265
- u gradskim naseljima	1.171	1.160	11	603	557
- u ostalim naseljima	1.462	1.456	6	748	708
Bugojno	320	319	1	169	150
- u gradskim naseljima	212	212	-	114	98
- u ostalim naseljima	108	107	1	55	52
Busovača	216	216	-	111	105
- u gradskim naseljima	58	58	-	36	22
- u ostalim naseljima	158	158	-	75	83

PREMA SPOLU, MJESTU POROĐAJA I BRAČNOSTI (nastavak)
BY SEX, BIRTH PLACE AND MARRIAGE (continued)

<i>Livebirths</i>						<i>Canton</i>
u zdravstvenoj ustanovi <i>in medical institution</i>	na drugom mjestu <i>in other place</i>		bračno <i>legitimate</i>	vanbračno <i>illegitimate</i>		
	sa stručnom pomoći <i>with medical assistance</i>	bez stručne pomoći <i>no medical assistance</i>				
441	-	-	401	40		
155	-	-	133	22	<i>Visoko</i>	
286	-	-	268	18	<i>urban settlements</i>	
					<i>rural settlements</i>	
373	-	-	352	21		
140	-	-	126	14	<i>Zavidovići</i>	
233	-	-	226	7	<i>urban settlements</i>	
					<i>rural settlements</i>	
1.159	-	-	985	174		
816	-	-	680	136	<i>Zenica</i>	
343	-	-	305	38	<i>urban settlements</i>	
					<i>rural settlements</i>	
323	-	-	315	8		
87	-	-	84	3	<i>Žepče</i>	
236	-	-	231	5	<i>urban settlements</i>	
					<i>rural settlements</i>	
175	-	-	171	4		
106	-	-	104	2	<i>BOSANSKO - PODRINJSKI</i>	
69	-	-	67	2	<i>urban settlements</i>	
					<i>rural settlements</i>	
9	-	-	9	-		
-	-	-	-	-	<i>Foča</i>	
9	-	-	9	-	<i>urban settlements</i>	
					<i>rural settlements</i>	
163	-	-	160	3		
106	-	-	104	2	<i>Goražde</i>	
57	-	-	56	1	<i>urban settlements</i>	
					<i>rural settlements</i>	
3	-	-	2	1		
-	-	-	-	-	<i>Pale</i>	
3	-	-	2	1	<i>urban settlements</i>	
					<i>rural settlements</i>	
2.616	-	-	2.427	189		
1.160	-	-	1.062	98	<i>SREDNJOBOSANSKI</i>	
1.456	-	-	1.365	91	<i>urban settlements</i>	
					<i>rural settlements</i>	
319	-	-	304	15		
212	-	-	201	11	<i>Bugojno</i>	
107	-	-	103	4	<i>urban settlements</i>	
					<i>rural settlements</i>	
216	-	-	195	21		
58	-	-	50	8	<i>Busovača</i>	
158	-	-	145	13	<i>urban settlements</i>	
					<i>rural settlements</i>	

ROĐENI PREMA VITALITETU I ŽIVOROĐENI
BIRTHS BY VITALITY, AND LIVEBIRTHS

Kanton	Rodeni <i>Births</i>			Živorodeni	
	Ukupno <i>Total</i>	živorodeni <i>livebirths</i>	mrtvorodeni <i>stillbirths</i>	muški <i>males</i>	ženski <i>females</i>
Dobretići	11	11	-	8	3
- u gradskim naseljima	-	-	-	-	-
- u ostalim naseljima	11	11	-	8	3
Donji Vakuf	170	167	3	89	78
- u gradskim naseljima	92	89	3	48	41
- u ostalim naseljima	78	78	-	41	37
Fojnica	155	154	1	77	77
- u gradskim naseljima	67	66	1	38	28
- u ostalim naseljima	88	88	-	39	49
Gornji Vakuf - Uskoplje	196	195	1	94	101
- u gradskim naseljima	94	93	1	44	49
- u ostalim naseljima	102	102	-	50	52
Jajce	248	245	3	116	129
- u gradskim naseljima	94	91	3	46	45
- u ostalim naseljima	154	154	-	70	84
Kiseljak	210	209	1	113	96
- u gradskim naseljima	85	84	1	46	38
- u ostalim naseljima	125	125	-	67	58
Kreševo	45	45	-	25	20
- u gradskim naseljima	22	22	-	11	11
- u ostalim naseljima	23	23	-	14	9
Novi Travnik	256	251	5	127	124
- u gradskim naseljima	123	122	1	53	69
- u ostalim naseljima	133	129	4	74	55
Travnik	549	547	2	296	251
- u gradskim naseljima	243	242	1	131	111
- u ostalim naseljima	306	305	1	165	140
Vitez	257	257	-	126	131
- u gradskim naseljima	81	81	-	36	45
- u ostalim naseljima	176	176	-	90	86
HERCEGOVAČKO - NERETVANSKI	1.833	1.826	7	951	875
- u gradskim naseljima	995	991	4	509	482
- u ostalim naseljima	838	835	3	442	393
Čapljina	198	197	1	109	88
- u gradskim naseljima	85	84	1	45	39
- u ostalim naseljima	113	113	-	64	49

PREMA SPOLU, MJESTU POROĐAJA I BRAČNOSTI (nastavak)
BY SEX, BIRTH PLACE AND MARRIAGE (continued)

<i>Livebirths</i>					<i>Canton</i>
u zdravstvenoj ustanovi <i>in medical institution</i>	na drugom mjestu <i>in other place</i>		bračno <i>legitimate</i>	vanbračno <i>illegitimate</i>	
	sa stručnom pomoći <i>with medical assistance</i>	bez stručne pomoći <i>no medical assistance</i>			
11	-	-	11	-	<i>Dobretići</i>
-	-	-	-	-	<i>urban settlements</i>
11	-	-	11	-	<i>rural settlements</i>
167	-	-	151	16	<i>Donji Vakuf</i>
89	-	-	79	10	<i>urban settlements</i>
78	-	-	72	6	<i>rural settlements</i>
154	-	-	148	6	<i>Fojnica</i>
66	-	-	65	1	<i>urban settlements</i>
88	-	-	83	5	<i>rural settlements</i>
195	-	-	187	8	<i>Gornji Vakuf - Uskoplje</i>
93	-	-	90	3	<i>urban settlements</i>
102	-	-	97	5	<i>rural settlements</i>
245	-	-	226	19	<i>Jajce</i>
91	-	-	87	4	<i>urban settlements</i>
154	-	-	139	15	<i>rural settlements</i>
209	-	-	189	20	<i>Kiseljak</i>
84	-	-	80	4	<i>urban settlements</i>
125	-	-	109	16	<i>rural settlements</i>
45	-	-	44	1	<i>Kreševo</i>
22	-	-	21	1	<i>urban settlements</i>
23	-	-	23	-	<i>rural settlements</i>
251	-	-	230	21	<i>Novi Travnik</i>
122	-	-	107	15	<i>urban settlements</i>
129	-	-	123	6	<i>rural settlements</i>
547	-	-	501	46	<i>Travnik</i>
242	-	-	211	31	<i>urban settlements</i>
305	-	-	290	15	<i>rural settlements</i>
257	-	-	241	16	<i>Vitez</i>
81	-	-	71	10	<i>urban settlements</i>
176	-	-	170	6	<i>rural settlements</i>
1.822	2	2	1.749	77	<i>HERCEGOVAČKO - NERETVANSKI</i>
991	-	-	937	54	<i>urban settlements</i>
831	2	2	812	23	<i>rural settlements</i>
197	-	-	188	9	<i>Čapljina</i>
84	-	-	77	7	<i>urban settlements</i>
113	-	-	111	2	<i>rural settlements</i>

ROĐENI PREMA VITALITETU I ŽIVOROĐENI
BIRTHS BY VITALITY, AND LIVEBIRTHS

Kanton	Rodeni <i>Births</i>			Živorodeni	
	Ukupno <i>Total</i>	živorodeni <i>livebirths</i>	mrtvorodeni <i>stillbirths</i>	muški <i>males</i>	ženski <i>females</i>
Čitluk	151	150	1	83	67
- u gradskim naseljima	57	57	-	28	29
- u ostalim naseljima	94	93	1	55	38
Jablanica	84	84	-	43	41
- u gradskim naseljima	36	36	-	20	16
- u ostalim naseljima	48	48	-	23	25
Konjic	218	217	1	116	101
- u gradskim naseljima	107	107	-	53	54
- u ostalim naseljima	111	110	1	63	47
Grad Mostar	937	933	4	476	457
- u gradskim naseljima	601	598	3	308	290
- u ostalim naseljima	336	335	1	168	167
Neum	5	5	-	5	-
- u gradskim naseljima	5	5	-	5	-
- u ostalim naseljima	-	-	-	-	-
Prozor	164	164	-	83	81
- u gradskim naseljima	57	57	-	25	32
- u ostalim naseljima	107	107	-	58	49
Ravno	1	1	-	-	1
- u gradskim naseljima	-	-	-	-	-
- u ostalim naseljima	1	1	-	-	1
Stolac	75	75	-	36	39
- u gradskim naseljima	47	47	-	25	22
- u ostalim naseljima	28	28	-	11	17
ZAPADNOHERCEGOVAČKI	662	656	6	327	329
- u gradskim naseljima	268	267	1	133	134
- u ostalim naseljima	394	389	5	194	195
Grude	103	103	-	48	55
- u gradskim naseljima	43	43	-	17	26
- u ostalim naseljima	60	60	-	31	29
Ljubuški	160	157	3	83	74
- u gradskim naseljima	53	52	1	32	20
- u ostalim naseljima	107	105	2	51	54
Posušje	116	116	-	51	65
- u gradskim naseljima	57	57	-	23	34
- u ostalim naseljima	59	59	-	28	31

PREMA SPOLU, MJESTU POROĐAJA I BRAČNOSTI (nastavak)
BY SEX, BIRTH PLACE AND MARRIAGE (continued)

<i>Livebirths</i>						<i>Canton</i>
u zdravstvenoj ustanovi <i>in medical institution</i>	na drugom mjestu <i>in other place</i>		bračno <i>legitimate</i>	vanbračno <i>illegitimate</i>		
	sa stručnom pomoći <i>with medical assistance</i>	bez stručne pomoći <i>no medical assistance</i>				
148	2	-	148	2	<i>Čitluk</i>	
57	-	-	56	1	<i>urban settlements</i>	
91	2	-	92	1	<i>rural settlements</i>	
84	-	-	82	2	<i>Jablanica</i>	
36	-	-	35	1	<i>urban settlements</i>	
48	-	-	47	1	<i>rural settlements</i>	
217	-	-	211	6	<i>Konjic</i>	
107	-	-	102	5	<i>urban settlements</i>	
110	-	-	109	1	<i>rural settlements</i>	
933	-	-	881	52	<i>Mostar - total</i>	
598	-	-	559	39	<i>urban settlements</i>	
335	-	-	322	13	<i>rural settlements</i>	
5	-	-	5	-	<i>Neum</i>	
5	-	-	5	-	<i>urban settlements</i>	
-	-	-	-	-	<i>rural settlements</i>	
162	-	2	161	3	<i>Prozor</i>	
57	-	-	56	1	<i>urban settlements</i>	
105	-	2	105	2	<i>rural settlements</i>	
1	-	-	1	-	<i>Ravno</i>	
-	-	-	-	-	<i>urban settlements</i>	
1	-	-	1	-	<i>rural settlements</i>	
75	-	-	72	3	<i>Stolac</i>	
47	-	-	47	-	<i>urban settlements</i>	
28	-	-	25	3	<i>rural settlements</i>	
656	-	-	648	8	<i>ZAPADNOHERCEGOVAČKI</i>	
267	-	-	262	5	<i>urban settlements</i>	
389	-	-	386	3	<i>rural settlements</i>	
103	-	-	102	1	<i>Grude</i>	
43	-	-	42	1	<i>urban settlements</i>	
60	-	-	60	-	<i>rural settlements</i>	
157	-	-	157	-	<i>Ljubuški</i>	
52	-	-	52	-	<i>urban settlements</i>	
105	-	-	105	-	<i>rural settlements</i>	
116	-	-	114	2	<i>Posušje</i>	
57	-	-	56	1	<i>urban settlements</i>	
59	-	-	58	1	<i>rural settlements</i>	

ROĐENI PREMA VITALITETU I ŽIVOROĐENI
BIRTHS BY VITALITY, AND LIVEBIRTHS

Kanton	Rođeni <i>Births</i>			Živorodeni	
	Ukupno <i>Total</i>	živorodeni <i>livebirths</i>	mrtvorodeni <i>stillbirths</i>	muški <i>males</i>	ženski <i>females</i>
Široki Brijeg	283	280	3	145	135
- u gradskim naseljima	115	115	-	61	54
- u ostalim naseljima	168	165	3	84	81
KANTON SARAJEVO	4.158	4.131	27	2.130	2.001
- u gradskim naseljima	3.619	3.593	26	1.855	1.738
- u ostalim naseljima	539	538	1	275	263
Grad Sarajevo(Centar,Novi Grad,Novo Sarajevo,Stari Grad)	2.705	2.687	18	1.387	1.300
- u gradskim naseljima	2.691	2.673	18	1.379	1.294
- u ostalim naseljima	14	14	-	8	6
Centar	622	613	9	307	306
- u gradskim naseljima	622	613	9	307	306
- u ostalim naseljima	-	-	-	-	-
Hadžići	287	286	1	149	137
- u gradskim naseljima	72	71	1	35	36
- u ostalim naseljima	215	215	-	114	101
Ilidža	664	658	6	351	307
- u gradskim naseljima	631	625	6	332	293
- u ostalim naseljima	33	33	-	19	14
Ilijaš	235	235	-	123	112
- u gradskim naseljima	100	100	-	54	46
- u ostalim naseljima	135	135	-	69	66
Novi Grad	1.136	1.132	4	593	539
- u gradskim naseljima	1.124	1120	4	587	533
- u ostalim naseljima	12	12	-	6	6
Novo Sarajevo	576	574	2	299	275
- u gradskim naseljima	576	574	2	299	275
- u ostalim naseljima	-	-	-	-	-
Stari Grad	371	368	3	188	180
- u gradskim naseljima	369	366	3	186	180
- u ostalim naseljima	2	2	-	2	-
Trnovo	12	12	-	3	9
- u gradskim naseljima	4	4	-	-	4
- u ostalim naseljima	8	8	-	3	5

PREMA SPOLU, MJESTU POROĐAJA I BRAČNOSTI (nastavak)
BY SEX, BIRTH PLACE AND MARRIAGE (continued)

<i>Livebirths</i>					<i>Canton</i>
u zdravstvenoj ustanovi <i>in medical institution</i>	na drugom mjestu <i>in other place</i>		bračno <i>legitimate</i>	vanbračno <i>illegitimate</i>	
	sa stručnom pomoći <i>with medical assistance</i>	bez stručne pomoći <i>no medical assistance</i>			
280	-	-	275	5	<i>Široki Brijeg</i>
115	-	-	112	3	<i>urban settlements</i>
165	-	-	163	2	<i>rural settlements</i>
4.130	1	-	3.764	367	<i>SARAJEVO</i>
3.592	1	-	3.261	332	<i>urban settlements</i>
538	-	-	503	35	<i>rural settlements</i>
2.687	-	-	2.454	233	<i>Town Sarajevo(Centar, Novi Grad, Novo Sarajevo, Stari Grad)</i>
2.673	-	-	2.442	231	<i>urban settlements</i>
14	-	-	12	2	<i>rural settlements</i>
613	-	-	561	52	<i>Centar</i>
613	-	-	561	52	<i>urban settlements</i>
-	-	-	-	-	<i>rural settlements</i>
286	-	-	269	17	<i>Hadžići</i>
71	-	-	64	7	<i>urban settlements</i>
215	-	-	205	10	<i>rural settlements</i>
657	1	-	580	78	<i>Iliđža</i>
624	1	-	550	75	<i>urban settlements</i>
33	-	-	30	3	<i>rural settlements</i>
235	-	-	218	17	<i>Ilijaš</i>
100	-	-	89	11	<i>urban settlements</i>
135	-	-	129	6	<i>rural settlements</i>
1.132	-	-	1.029	103	<i>Novi Grad</i>
1120	-	-	1019	101	<i>urban settlements</i>
12	-	-	10	2	<i>rural settlements</i>
574	-	-	520	54	<i>Novo Sarajevo</i>
574	-	-	520	54	<i>urban settlements</i>
-	-	-	-	-	<i>rural settlements</i>
368	-	-	344	24	<i>Stari Grad</i>
366	-	-	342	24	<i>urban settlements</i>
2	-	-	2	-	<i>rural settlements</i>
12	-	-	12	-	<i>Trnovo</i>
4	-	-	4	-	<i>urban settlements</i>
8	-	-	8	-	<i>rural settlements</i>

ROĐENI PREMA VITALITETU I ŽIVOROĐENI
BIRTHS BY VITALITY, AND LIVEBIRTHS

Kanton	Rođeni <i>Births</i>			Živorođeni	
	Ukupno <i>Total</i>	živorođeni <i>livebirths</i>	mrtvorodeni <i>stillbirths</i>	muški <i>males</i>	ženski <i>females</i>
Vogošća	255	253	2	117	136
- u gradskim naseljima	121	120	1	55	65
- u ostalim naseljima	134	133	1	62	71
KANTON 10	550	550	-	295	255
- u gradskim naseljima	240	240	-	122	118
- u ostalim naseljima	310	310	-	173	137
Bosansko Grahovo	7	7	-	4	3
- u gradskim naseljima	7	7	-	4	3
- u ostalim naseljima	-	-	-	-	-
Drvar	52	52	-	33	19
- u gradskim naseljima	30	30	-	18	12
- u ostalim naseljima	22	22	-	15	7
Glamoč	29	29	-	18	11
- u gradskim naseljima	22	22	-	15	7
- u ostalim naseljima	7	7	-	3	4
Kupres	22	22	-	6	16
- u gradskim naseljima	19	19	-	5	14
- u ostalim naseljima	3	3	-	1	2
Livno	221	221	-	118	103
- u gradskim naseljima	89	89	-	44	45
- u ostalim naseljima	132	132	-	74	58
Tomislavgrad	219	219	-	116	103
- u gradskim naseljima	73	73	-	36	37
- u ostalim naseljima	146	146	-	80	66

PREMA SPOLU, MJESTU POROĐAJA I BRAČNOSTI (nastavak)
BY SEX, BIRTH PLACE AND MARRIAGE (continued)

<i>Livebirths</i>					<i>Canton</i>
u zdravstvenoj ustanovi in medi- cal insti- tution	na drugom mjestu in other place		bračno legitimate	vanbračno illegitimate	
	sa stručnom pomoći with medical assistance	bez stručne pomoći no medical assistance			
253	-	-	231	22	<i>Vogošća</i>
120	-	-	112	8	<i>urban settlements</i>
133	-	-	119	14	<i>rural settlements</i>
550	-	-	530	20	<i>CONTON 10</i>
240	-	-	224	16	<i>urban settlements</i>
310	-	-	306	4	<i>rural settlements</i>
7	-	-	5	2	<i>Bosansko Grahovo</i>
7	-	-	5	2	<i>urban settlements</i>
-	-	-	-	-	<i>rural settlements</i>
52	-	-	48	4	<i>Drvar</i>
30	-	-	27	3	<i>urban settlements</i>
22	-	-	21	1	<i>rural settlements</i>
29	-	-	24	5	<i>Glamoč</i>
22	-	-	18	4	<i>urban settlements</i>
7	-	-	6	1	<i>rural settlements</i>
22	-	-	21	1	<i>Kupres</i>
19	-	-	18	1	<i>urban settlements</i>
3	-	-	3	-	<i>rural settlements</i>
221	-	-	214	7	<i>Livno</i>
89	-	-	84	5	<i>urban settlements</i>
132	-	-	130	2	<i>rural settlements</i>
219	-	-	218	1	<i>Tomislavgrad</i>
73	-	-	72	1	<i>urban settlements</i>
146	-	-	146	-	<i>rural settlements</i>

UMRLE OSOBE

DEATHS

UMRLI PREMA SPOLU, LIJEČENJU, MJESTU SMRTI
NUMBER OF DEATHS BY SEX, CURE, PLACE OF DEATH

Kanton	Ukupno <i>Total</i>	Spol <i>Sex</i>		Liječenje <i>Cure</i>		Mjesto smrti <i>Place of death</i>		
		muški <i>males</i>	ženski <i>females</i>	liječeni <i>treated</i>	nisu liječeni <i>not treated</i>	u zdravstvenoj ustanovi <i>in medical institution</i>	ustanova za smještaj <i>institution for accomm.</i>	stan i drugo mjesto <i>flat and other place</i>
UNSKO-SANSKI								
UKUPNO	2099	1050	1049	1874	225	932	8	1159
- u gradskim naseljima	946	464	482	857	89	496	5	445
- u ostalim naseljima	1153	586	567	1017	136	436	3	714
Bihać	478	250	228	416	62	283	-	195
- u gradskim naseljima	345	172	173	301	44	222	-	123
- u ostalim naseljima	133	78	55	115	18	61	-	72
Bosanska Krupa	218	110	108	203	15	73	-	145
- u gradskim naseljima	110	58	52	105	5	47	-	63
- u ostalim naseljima	108	52	56	98	10	26	-	82
Bosanski Petrovac	135	67	68	100	35	41	-	94
- u gradskim naseljima	80	43	37	67	13	33	-	47
- u ostalim naseljima	55	24	31	33	22	8	-	47
Bužim	113	53	60	110	3	73	-	40
- u gradskim naseljima	-	-	-	-	-	-	-	-
- u ostalim naseljima	113	53	60	110	3	73	-	40
Cazin	428	217	211	388	40	188	-	240
- u gradskim naseljima	118	60	58	112	6	73	-	45
- u ostalim naseljima	310	157	153	276	34	115	-	195
Ključ	108	47	61	103	5	32	-	76
- u gradskim naseljima	45	20	25	42	3	14	-	31
- u ostalim naseljima	63	27	36	61	2	18	-	45
Sanski Most	331	153	178	309	22	132	3	196
- u gradskim naseljima	165	75	90	159	6	69	3	93
- u ostalim naseljima	166	78	88	150	16	63	-	103
Velika Kladuša	288	153	135	245	43	110	5	173
- u gradskim naseljima	83	36	47	71	12	38	2	43
- u ostalim naseljima	205	117	88	174	31	72	3	130
POSAVSKI								
UKUPNO	410	214	196	364	46	182	2	226
- u gradskim naseljima	107	56	51	98	9	54	-	53
- u ostalim naseljima	303	158	145	266	37	128	2	173
Domaljevac-Šamac	31	15	16	27	4	11	-	20
- u gradskim naseljima	-	-	-	-	-	-	-	-
- u ostalim naseljima	31	15	16	27	4	11	-	20
Odžak	172	94	78	166	6	105	-	67
- u gradskim naseljima	70	37	33	67	3	44	-	26
- u ostalim naseljima	102	57	45	99	3	61	-	41

I KO JE USTANOVIO SMRT I UMRLA DOJENČAD PO SPOLU
AND WHO APPOINTED DEATH AND INFANT DEATHS BY SEX

Ko je utvrdio smrt <i>Who appointed death</i>					Umrta dojenčad <i>Infant deaths</i>		Canton
mrtvozornik dr. medicine <i>coroner- hysician</i>	mrtvozornik drugi zdravstveni radnik <i>coroner- med.pers.</i>	obduktor <i>men of post mort.</i>	dr. medicine <i>physician</i>	uzrok smrti neutvrđen <i>cause of deat.isunk.</i>	muški <i>males</i>	ženski <i>females</i>	
<i>UNSKO-SANSKI</i>							
1182	253	38	625	1	21	13	<i>TOTAL</i>
517	144	15	270	-	10	6	<i>urban settlements</i>
665	109	23	355	1	11	7	<i>rural settlements</i>
174	177	4	123	-	6	4	<i>Bihać</i>
139	117	2	87	-	6	3	<i>urban settlements</i>
35	60	2	36	-	-	1	<i>rural settlements</i>
97	5	3	112	1	1	1	<i>Bosanska Krupa</i>
34	4	2	70	-	-	1	<i>urban settlements</i>
63	1	1	42	1	1	-	<i>rural settlements</i>
90	14	6	25	-	-	-	<i>Bosanski Petrovac</i>
57	5	1	17	-	-	-	<i>urban settlements</i>
33	9	5	8	-	-	-	<i>rural settlements</i>
56	2	2	53	-	2	1	<i>Bužim</i>
-	-	-	-	-	-	-	<i>urban settlements</i>
56	2	2	53	-	2	1	<i>rural settlements</i>
271	25	17	115	-	3	2	<i>Cazin</i>
84	4	9	21	-	1	-	<i>urban settlements</i>
187	21	8	94	-	2	2	<i>rural settlements</i>
41	2	-	65	-	1	1	<i>Ključ</i>
8	1	-	36	-	1	-	<i>urban settlements</i>
33	1	-	29	-	-	1	<i>rural settlements</i>
281	12	2	36	-	-	1	<i>Sanski Most</i>
143	8	1	13	-	-	1	<i>urban settlements</i>
138	4	1	23	-	-	-	<i>rural settlements</i>
172	16	4	96	-	8	3	<i>Velika Kladuša</i>
52	5	-	26	-	2	1	<i>urban settlements</i>
120	11	4	70	-	6	2	<i>rural settlements</i>
<i>POSAVSKI</i>							
136	3	6	247	18	-	-	<i>TOTAL</i>
30	-	2	72	3	-	-	<i>urban settlements</i>
106	3	4	175	15	-	-	<i>rural settlements</i>
23	-	-	8	-	-	-	<i>Domaljevac-Šamac</i>
-	-	-	-	-	-	-	<i>urban settlements</i>
23	-	-	8	-	-	-	<i>rural settlements</i>
29	1	4	138	-	-	-	<i>Odžak</i>
11	-	2	57	-	-	-	<i>urban settlements</i>
18	1	2	81	-	-	-	<i>rural settlements</i>

UMRLI PREMA SPOLU, LIJEČENJU, MJESTU SMRTI
NUMBER OF DEATHS BY SEX, CURE, PLACE OF DEATH

Kanton	Ukupno <i>Total</i>	Spol <i>Sex</i>		Liječenje <i>Cure</i>		Mjesto smrti <i>Place of death</i>		
		muški <i>males</i>	ženski <i>females</i>	liječeni <i>treated</i>	nisu liječeni <i>not treated</i>	u zdravstvenoj ustanovi <i>in medical institution</i>	ustanova za smještaj <i>institution for accomm.</i>	stan i drugo mjesto <i>flat and other place</i>
Orašje	207	105	102	171	36	66	2	139
- u gradskim naseljima	37	19	18	31	6	10	-	27
- u ostalim naseljima	170	86	84	140	30	56	2	112
TUZLANSKI								
UKUPNO	3341	1823	1518	3066	275	1676	86	1579
- u gradskim naseljima	1362	751	611	1271	91	774	42	546
- u ostalim naseljima	1979	1072	907	1795	184	902	44	1033
Banovići	145	83	62	137	8	84	-	61
- u gradskim naseljima	64	34	30	60	4	42	-	22
- u ostalim naseljima	81	49	32	77	4	42	-	39
Čelić	89	50	39	78	11	30	-	59
- u gradskim naseljima	-	-	-	-	-	-	-	-
- u ostalim naseljima	89	50	39	78	11	30	-	59
Doboj - Istok	43	20	23	41	2	20	1	22
- u gradskim naseljima	-	-	-	-	-	-	-	-
- u ostalim naseljima	43	20	23	41	2	20	1	22
Gračanica	376	201	175	346	30	163	1	212
- u gradskim naseljima	135	78	57	127	8	77	-	58
- u ostalim naseljima	241	123	118	219	22	86	1	154
Gradačac	352	200	152	275	77	113	3	236
- u gradskim naseljima	119	65	54	108	11	45	2	72
- u ostalim naseljima	233	135	98	167	66	68	1	164
Kalesija	245	141	104	223	22	107	47	91
- u gradskim naseljima	39	25	14	33	6	19	8	12
- u ostalim naseljima	206	116	90	190	16	88	39	79
Kladanj	113	57	56	102	11	40	-	73
- u gradskim naseljima	39	21	18	37	2	12	-	27
- u ostalim naseljima	74	36	38	65	9	28	-	46
Lukavac	307	169	138	296	11	161	2	144
- u gradskim naseljima	68	41	27	64	4	37	1	30
- u ostalim naseljima	239	128	111	232	7	124	1	114
Sapna	61	27	34	58	3	23	-	38
- u gradskim naseljima	-	-	-	-	-	-	-	-
- u ostalim naseljima	61	27	34	58	3	23	-	38
Srebrenik	260	145	115	248	12	131	1	128
- u gradskim naseljima	48	28	20	45	3	29	-	19
- u ostalim naseljima	212	117	95	203	9	102	1	109

I KO JE USTANOVILO SMRT I UMRLA DOJENČAD PO SPOLU (nastavak)
AND WHO APPOINTED DEATH AND INFANT DEATHS BY SEX (continued)

Ko je utvrdio smrt <i>Who appointed death</i>					Umrta dojenčad <i>Infant deaths</i>		Canton
mrtvozornik dr. medicine <i>coroner- hysician</i>	mrtvozornik drugi zdravstveni radnik <i>coroner- med.pers.</i>	obduktor <i>men of post mort.</i>	dr. medicine <i>physician</i>	uzrok smrti neutvrđen <i>cause of deat.isunk.</i>	muški <i>males</i>	ženski <i>females</i>	
84	2	2	101	18	-	-	Orašje
19	-	-	15	3	-	-	urban settlements
65	2	2	86	15	-	-	rural settlements
<i>TUZLANSKI</i>							
2032	248	726	335	-	17	10	<i>TOTAL</i>
866	75	324	97	-	5	5	urban settlements
1166	173	402	238	-	12	5	rural settlements
68	1	38	38	-	-	1	Banovići
33	1	17	13	-	-	-	urban settlements
35	-	21	25	-	-	1	rural settlements
41	13	12	23	-	-	1	Čelić
-	-	-	-	-	-	-	urban settlements
41	13	12	23	-	-	1	rural settlements
30	5	7	1	-	-	1	Doboj - Istok
-	-	-	-	-	-	-	urban settlements
30	5	7	1	-	-	1	rural settlements
168	135	40	33	-	2	5	Gračanica
80	19	18	18	-	-	3	urban settlements
88	116	22	15	-	2	2	rural settlements
218	73	54	7	-	2	-	Gradačac
52	48	18	1	-	1	-	urban settlements
166	25	36	6	-	1	-	rural settlements
167	2	56	20	-	7	-	Kalesija
27	-	8	4	-	1	-	urban settlements
140	2	48	16	-	6	-	rural settlements
81	7	20	5	-	-	-	Kladanj
29	-	6	4	-	-	-	urban settlements
52	7	14	1	-	-	-	rural settlements
123	2	59	123	-	1	-	Lukavac
31	-	10	27	-	-	-	urban settlements
92	2	49	96	-	1	-	rural settlements
37	1	9	14	-	-	-	Sapna
-	-	-	-	-	-	-	urban settlements
37	1	9	14	-	-	-	rural settlements
202	1	53	4	-	2	-	Srebrenik
36	1	10	1	-	-	-	urban settlements
166	-	43	3	-	2	-	rural settlements

UMRLI PREMA SPOLU, LIJEČENJU, MJESTU SMRTI
NUMBER OF DEATHS BY SEX, CURE, PLACE OF DEATH

Kanton	Ukupno <i>Total</i>	Spol <i>Sex</i>		Liječenje <i>Cure</i>		Mjesto smrti <i>Place of death</i>		
		muški <i>males</i>	ženski <i>females</i>	liječeni <i>treated</i>	nisu liječeni <i>not treated</i>	u zdravstvenoj ustanovi <i>in medical institution</i>	ustanova za smještaj <i>institution for accomm.</i>	stan i drugo mjesto <i>flat and other place</i>
Teočak	56	30	26	51	5	16	-	40
- u gradskim naseljima	-	-	-	-	-	-	-	-
- u ostalim naseljima	56	30	26	51	5	16	-	40
Tuzla	1004	545	459	942	62	622	27	355
- u gradskim naseljima	762	418	344	716	46	466	27	269
- u ostalim naseljima	242	127	115	226	16	156	-	86
Živinice	290	155	135	269	21	166	4	120
- u gradskim naseljima	88	41	47	81	7	47	4	37
- u ostalim naseljima	202	114	88	188	14	119	-	83
ZENIČKO - DOBOJSKI								
UKUPNO	3173	1649	1524	2932	241	1401	9	1763
- u gradskim naseljima	1419	733	686	1301	118	714	6	699
- u ostalim naseljima	1754	916	838	1631	123	687	3	1064
Breza	142	81	61	129	13	36	1	105
- u gradskim naseljima	46	26	20	44	2	12	1	33
- u ostalim naseljima	96	55	41	85	11	24	-	72
Doboj - Jug	23	8	15	22	1	12	-	11
- u gradskim naseljima	-	-	-	-	-	-	-	-
- u ostalim naseljima	23	8	15	22	1	12	-	11
Kakanj	322	163	159	306	16	111	1	210
- u gradskim naseljima	110	52	58	106	4	44	-	66
- u ostalim naseljima	212	111	101	200	12	67	1	144
Maglaj	207	115	92	196	11	97	-	110
- u gradskim naseljima	70	39	31	67	3	32	-	38
- u ostalim naseljima	137	76	61	129	8	65	-	72
Olovo	122	66	56	110	12	29	-	93
- u gradskim naseljima	50	30	20	40	10	9	-	41
- u ostalim naseljima	72	36	36	70	2	20	-	52
Tešanj	343	166	177	329	14	176	-	167
- u gradskim naseljima	43	18	25	43	-	29	-	14
- u ostalim naseljima	300	148	152	286	14	147	-	153
Usora	44	23	21	36	8	20	-	24
- u gradskim naseljima	-	-	-	-	-	-	-	-
- u ostalim naseljima	44	23	21	36	8	20	-	24
Vareš	158	84	74	150	8	45	4	109
- u gradskim naseljima	65	35	30	61	4	21	2	42
- u ostalim naseljima	93	49	44	89	4	24	2	67

I KO JE USTANOVIO SMRT I UMRLA DOJENČAD PO SPOLU (nastavak)
AND WHO APPOINTED DEATH AND INFANT DEATHS BY SEX (continued)

Ko je utvrdio smrt <i>Who appointed death</i>					Umrli dojenčad <i>Infant deaths</i>		Canton
mrtvozornik dr. medicine <i>coroner- hysician</i>	mrtvozornik drugi zdravstveni radnik <i>coroner- med.pers.</i>	obduktor <i>men of post mort.</i>	dr. medicine <i>physician</i>	uzrok smrti neutvrđen <i>cause of deat.isunk.</i>	muški <i>males</i>	ženski <i>females</i>	
49	-	7	-	-	-	-	Teočak
-	-	-	-	-	-	-	urban settlements
49	-	7	-	-	-	-	rural settlements
667	8	291	38	-	3	2	Tuzla
511	6	217	28	-	3	2	urban settlements
156	2	74	10	-	-	-	rural settlements
181	-	80	29	-	-	-	Živinice
67	-	20	1	-	-	-	urban settlements
114	-	60	28	-	-	-	rural settlements
ZENIČKO - DOBOJSKI							
2023	23	60	1041	26	28	21	TOTAL
841	5	27	545	1	14	8	urban settlements
1182	18	33	496	25	14	13	rural settlements
103	-	7	32	-	1	-	Breza
34	-	1	11	-	1	-	urban settlements
69	-	6	21	-	-	-	rural settlements
22	-	-	1	-	-	1	Doboj - Jug
-	-	-	-	-	-	-	urban settlements
22	-	-	1	-	-	1	rural settlements
172	5	2	143	-	1	3	Kakanj
73	-	-	37	-	-	1	urban settlements
99	5	2	106	-	1	2	rural settlements
164	-	3	40	-	3	-	Maglaj
56	-	1	13	-	1	-	urban settlements
108	-	2	27	-	2	-	rural settlements
98	-	-	24	-	-	-	Olovo
43	-	-	7	-	-	-	urban settlements
55	-	-	17	-	-	-	rural settlements
308	1	2	32	-	2	6	Tešanj
41	-	-	2	-	1	2	urban settlements
267	1	2	30	-	1	4	rural settlements
43	-	-	1	-	-	-	Usora
-	-	-	-	-	-	-	urban settlements
43	-	-	1	-	-	-	rural settlements
79	6	4	69	-	4	3	Vareš
31	2	2	30	-	2	-	urban settlements
48	4	2	39	-	2	3	rural settlements

UMRLI PREMA SPOLU, LIJEČENJU, MJESTU SMRTI
NUMBER OF DEATHS BY SEX, CURE, PLACE OF DEATH

Kanton	Ukupno <i>Total</i>	Spol <i>Sex</i>		Liječenje <i>Cure</i>		Mjesto smrti <i>Place of death</i>		
		muški <i>males</i>	ženski <i>females</i>	liječeni <i>treated</i>	nisu liječeni <i>not treated</i>	u zdravstvenoj ustanovi <i>in medical institution</i>	ustanova za smještaj <i>institution for accomm.</i>	stan i drugo mjesto <i>flat and other place</i>
Visoko	298	153	145	289	9	160	-	138
- u gradskim naseljima	88	52	36	85	3	81	-	7
- u ostalim naseljima	210	101	109	204	6	79	-	131
Zavidovići	286	154	132	276	10	108	-	178
- u gradskim naseljima	117	63	54	112	5	46	-	71
- u ostalim naseljima	169	91	78	164	5	62	-	107
Zenica	1003	527	476	879	124	503	2	498
- u gradskim naseljima	781	393	388	698	83	410	2	369
- u ostalim naseljima	222	134	88	181	41	93	-	129
Žepče	225	109	116	210	15	104	1	120
- u gradskim naseljima	49	25	24	45	4	30	1	18
- u ostalim naseljima	176	84	92	165	11	74	-	102
BOSANSKO - PODRINJSKI								
UKUPNO	274	131	143	238	36	137	10	127
- u gradskim naseljima	156	71	85	139	17	79	8	69
- u ostalim naseljima	118	60	58	99	19	58	2	58
Foča	26	17	9	23	3	16	-	10
- u gradskim naseljima	-	-	-	-	-	-	-	-
- u ostalim naseljima	26	17	9	23	3	16	-	10
Goražde	237	111	126	206	31	114	10	113
- u gradskim naseljima	156	71	85	139	17	79	8	69
- u ostalim naseljima	81	40	41	67	14	35	2	44
Pale	11	3	8	9	2	7	-	4
- u gradskim naseljima	-	-	-	-	-	-	-	-
- u ostalim naseljima	11	3	8	9	2	7	-	4
SREDNJOBOSANSKI								
UKUPNO	2140	1133	1007	1994	146	989	99	1052
- u gradskim naseljima	1020	512	508	976	44	521	59	440
- u ostalim naseljima	1120	621	499	1018	102	468	40	612
Bugojno	290	135	155	269	21	130	1	159
- u gradskim naseljima	169	76	93	158	11	91	1	77
- u ostalim naseljima	121	59	62	111	10	39	-	82
Busovača	158	86	72	143	15	65	3	90
- u gradskim naseljima	60	40	20	58	2	33	1	26
- u ostalim naseljima	98	46	52	85	13	32	2	64
Dobretići	14	8	6	7	7	5	-	9
- u gradskim naseljima	-	-	-	-	-	-	-	-
- u ostalim naseljima	14	8	6	7	7	5	-	9

I KO JE USTANOVIO SMRT I UMRLA DOJENČAD PO SPOLU (nastavak)
AND WHO APPOINTED DEATH AND INFANT DEATHS BY SEX (continued)

Ko je utvrdio smrt <i>Who appointed death</i>					Umrli dojenčad <i>Infant deaths</i>		Canton
mrtvozornik dr. medicine <i>coroner- hysician</i>	mrtvozornik drugi zdravstveni radnik <i>coroner- med.pers.</i>	obduktor <i>men of post mort.</i>	dr. medicine <i>physician</i>	uzrok smrti neutvrđen <i>cause of deat.isunk.</i>	muški <i>males</i>	ženski <i>females</i>	
203	1	3	91	-	1	-	Visoko
53	-	-	35	-	-	-	urban settlements
150	1	3	56	-	1	-	rural settlements
169	1	2	111	3	3	2	Zavidovići
75	1	1	39	1	2	2	urban settlements
94	-	1	72	2	1	-	rural settlements
538	4	37	424	-	10	5	Zenica
408	-	22	351	-	6	3	urban settlements
130	4	15	73	-	4	2	rural settlements
124	5	-	73	23	3	1	Žepče
27	2	-	20	-	1	-	urban settlements
97	3	-	53	23	2	1	rural settlements
203	23	2	46	-	1	-	BOSANSKO - PODRINJSKI
119	16	1	20	-	1	-	TOTAL
84	7	1	26	-	-	-	urban settlements
16	-	1	9	-	-	-	rural settlements
-	-	-	-	-	-	-	Foča
16	-	1	9	-	-	-	urban settlements
180	23	1	33	-	1	-	rural settlements
119	16	1	20	-	1	-	Goražde
61	7	-	13	-	-	-	urban settlements
7	-	-	4	-	-	-	rural settlements
-	-	-	-	-	-	-	Pale
7	-	-	4	-	-	-	urban settlements
1770	8	15	303	44	14	10	rural settlements
877	5	9	119	10	6	6	SREDNJOBOSANSKI
893	3	6	184	34	8	4	TOTAL
266	1	1	17	5	3	1	urban settlements
160	-	1	6	2	2	1	Bugojno
106	1	-	11	3	1	-	urban settlements
113	-	1	37	7	-	-	rural settlements
44	-	1	14	1	-	-	Busovača
69	-	-	23	6	-	-	urban settlements
7	1	-	-	6	-	-	rural settlements
-	-	-	-	-	-	-	Dobretići
7	1	-	-	6	-	-	urban settlements
							rural settlements

UMRLI PREMA SPOLU, LIJEČENJU, MJESTU SMRTI
NUMBER OF DEATHS BY SEX, CURE, PLACE OF DEATH

Kanton	Ukupno <i>Total</i>	Spol <i>Sex</i>		Liječenje <i>Cure</i>		Mjesto smrti <i>Place of death</i>		
		muški <i>males</i>	ženski <i>females</i>	liječeni <i>treated</i>	nisu liječeni <i>not treated</i>	u zdravstvenoj ustanovi <i>in medical institution</i>	ustanova za smještaj <i>institution for accomm.</i>	stan i drugo mjesto <i>flat and other place</i>
Donji Vakuf	145	80	65	134	11	48	-	97
- u gradskim naseljima	82	42	40	77	5	29	-	53
- u ostalim naseljima	63	38	25	57	6	19	-	44
Fojnica	158	96	62	151	7	47	25	86
- u gradskim naseljima	55	30	25	55	-	22	2	31
- u ostalim naseljima	103	66	37	96	7	25	23	55
Gornji Vakuf-Uskoplje	147	83	64	135	12	70	2	75
- u gradskim naseljima	65	34	31	61	4	37	-	28
- u ostalim naseljima	82	49	33	74	8	33	2	47
Jajce	166	82	84	160	6	84	-	82
- u gradskim naseljima	62	27	35	61	1	30	-	32
- u ostalim naseljima	104	55	49	99	5	54	-	50
Kiseljak	191	104	87	182	9	71	5	115
- u gradskim naseljima	62	33	29	60	2	30	1	31
- u ostalim naseljima	129	71	58	122	7	41	4	84
Kreševo	52	36	16	51	1	23	-	29
- u gradskim naseljima	23	16	7	23	-	13	-	10
- u ostalim naseljima	29	20	9	28	1	10	-	19
Novi Travnik	181	113	68	163	18	86	8	87
- u gradskim naseljima	84	59	25	77	7	48	5	31
- u ostalim naseljima	97	54	43	86	11	38	3	56
Travnik	450	216	234	422	28	261	51	138
- u gradskim naseljima	254	109	145	248	6	138	48	68
- u ostalim naseljima	196	107	89	174	22	123	3	70
Vitez	188	94	94	177	11	99	4	85
- u gradskim naseljima	104	46	58	98	6	50	1	53
- u ostalim naseljima	84	48	36	79	5	49	3	32
HERCEGOVAČKO - NERETVANSKI								
UKUPNO	1889	964	925	1735	154	699	67	1123
- u gradskim naseljima	956	471	485	912	44	433	57	466
- u ostalim naseljima	933	493	440	823	110	266	10	657
Čapljina	249	135	114	224	25	78	4	167
- u gradskim naseljima	58	29	29	54	4	29	1	28
- u ostalim naseljima	191	106	85	170	21	49	3	139
Čitluk	134	61	73	129	5	36	3	95
- u gradskim naseljima	29	13	16	28	1	8	-	21
- u ostalim naseljima	105	48	57	101	4	28	3	74

I KO JE USTANOVIO SMRT I UMRLA DOJENČAD PO SPOLU (nastavak)
AND WHO APPOINTED DEATH AND INFANT DEATHS BY SEX (continued)

Ko je utvrdio smrt <i>Who appointed death</i>					Umrlo dojenčad <i>Infant deaths</i>		Canton
mrtvozornik dr. medicine <i>coroner- hysician</i>	mrtvozornik drugi zdravstveni radnik <i>coroner- med.pers.</i>	obduktor <i>men of post mort.</i>	dr. medicine <i>physician</i>	uzrok smrti neutvrđen <i>cause of deat.isunk.</i>	muški <i>males</i>	ženski <i>females</i>	
136	1	-	5	3	-	1	<i>Donji Vakuf</i>
80	-	-	2	-	-	1	<i>urban settlements</i>
56	1	-	3	3	-	-	<i>rural settlements</i>
140	-	2	15	1	2	-	<i>Fojnica</i>
50	-	-	5	-	-	-	<i>urban settlements</i>
90	-	2	10	1	2	-	<i>rural settlements</i>
108	2	-	34	3	2	-	<i>Gornji Vakuf-Uskoplje</i>
51	2	-	11	1	1	-	<i>urban settlements</i>
57	-	-	23	2	1	-	<i>rural settlements</i>
118	-	1	42	5	-	2	<i>Jajce</i>
46	-	-	15	1	-	-	<i>urban settlements</i>
72	-	1	27	4	-	2	<i>rural settlements</i>
145	1	3	41	1	1	1	<i>Kiseljak</i>
51	1	2	8	-	1	1	<i>urban settlements</i>
94	-	1	33	1	-	-	<i>rural settlements</i>
42	-	-	10	-	1	-	<i>Kreševo</i>
21	-	-	2	-	-	-	<i>urban settlements</i>
21	-	-	8	-	1	-	<i>rural settlements</i>
169	-	-	7	5	1	1	<i>Novi Travnik</i>
78	-	-	4	2	-	1	<i>urban settlements</i>
91	-	-	3	3	1	-	<i>rural settlements</i>
421	-	5	17	7	4	2	<i>Travnik</i>
241	-	3	8	2	2	-	<i>urban settlements</i>
180	-	2	9	5	2	2	<i>rural settlements</i>
105	2	2	78	1	-	2	<i>Vitez</i>
55	2	2	44	1	-	2	<i>urban settlements</i>
50	-	-	34	-	-	-	<i>rural settlements</i>
<i>HERCEGOVAČKO - NERETVANSKI</i>							
818	98	5	955	13	13	7	
398	24	2	527	5	13	7	
420	74	3	428	8	-	-	
40	10	-	198	1	-	-	<i>Čapljina</i>
10	1	-	47	-	-	-	<i>urban settlements</i>
30	9	-	151	1	-	-	<i>rural settlements</i>
71	-	1	61	1	-	-	<i>Čitluk</i>
14	-	-	14	1	-	-	<i>urban settlements</i>
57	-	1	47	-	-	-	<i>rural settlements</i>

UMRLI PREMA SPOLU, LIJEČENJU, MJESTU SMRTI
NUMBER OF DEATHS BY SEX, CURE, PLACE OF DEATH

Kanton	Ukupno <i>Total</i>	Spol <i>Sex</i>		Liječenje <i>Cure</i>		Mjesto smrti <i>Place of death</i>		
		muški <i>males</i>	ženski <i>females</i>	liječeni <i>treated</i>	nisu liječeni <i>not treated</i>	u zdravstvenoj ustanovi <i>in medical institution</i>	ustanova za smještaj <i>institution for accomm.</i>	stan i drugo mjesto <i>flat and other place</i>
Jablanica	79	48	31	72	7	29	-	50
- u gradskim naseljima	32	16	16	29	3	9	-	23
- u ostalim naseljima	47	32	15	43	4	20	-	27
Konjic	266	141	125	238	28	87	-	179
- u gradskim naseljima	105	55	50	101	4	48	-	57
- u ostalim naseljima	161	86	75	137	24	39	-	122
Grad Mostar	915	466	449	852	63	390	58	467
- u gradskim naseljima	628	311	317	599	29	287	54	287
- u ostalim naseljima	287	155	132	253	34	103	4	180
Neum	38	20	18	33	5	9	1	28
- u gradskim naseljima	15	8	7	13	2	6	1	8
- u ostalim naseljima	23	12	11	20	3	3	-	20
Prozor	105	50	55	98	7	31	-	74
- u gradskim naseljima	33	17	16	32	1	16	-	17
- u ostalim naseljima	72	33	39	66	6	15	-	57
Ravno	5	2	3	5	-	-	-	5
- u gradskim naseljima	-	-	-	-	-	-	-	-
- u ostalim naseljima	5	2	3	5	-	-	-	5
Stolac	98	41	57	84	14	39	1	58
- u gradskim naseljima	56	22	34	56	-	30	1	25
- u ostalim naseljima	42	19	23	28	14	9	-	33
ZAPADNOHERCEGOVAČKI								
UKUPNO	698	321	377	538	160	186	2	510
- u gradskim naseljima	140	74	66	111	29	55	1	84
- u ostalim naseljima	558	247	311	427	131	131	1	426
Grude	116	54	62	85	31	40	1	75
- u gradskim naseljima	41	18	23	32	9	18	-	23
- u ostalim naseljima	75	36	39	53	22	22	1	52
Ljubuški	242	101	141	191	51	55	-	187
- u gradskim naseljima	33	16	17	25	8	12	-	21
- u ostalim naseljima	209	85	124	166	43	43	-	166
Posušje	132	63	69	119	13	27	-	105
- u gradskim naseljima	27	18	9	25	2	8	-	19
- u ostalim naseljima	105	45	60	94	11	19	-	86
Široki Brijeg	208	103	105	143	65	64	1	143
- u gradskim naseljima	39	22	17	29	10	17	1	21
- u ostalim naseljima	169	81	88	114	55	47	-	122

I KO JE USTANOVILO SMRT I UMRLA DOJENČAD PO SPOLU (nastavak)
AND WHO APPOINTED DEATH AND INFANT DEATHS BY SEX (continued)

Ko je utvrdio smrt <i>Who appointed death</i>					Umrli dojenčad <i>Infant deaths</i>		Canton
mrtvozornik dr. medicine <i>coroner- hysician</i>	mrtvozornik drugi zdravstveni radnik <i>coroner- med.pers.</i>	obduktor <i>men of post mort.</i>	dr. medicine <i>physician</i>	uzrok smrti neutvrđen <i>cause of deat.isunk.</i>	muški <i>males</i>	ženski <i>females</i>	
65	6	-	6	2	-	-	Jablanica
27	1	-	2	2	-	-	urban settlements
38	5	-	4	-	-	-	rural settlements
203	31	1	26	5	2	-	Konjic
80	10	-	15	-	2	-	urban settlements
123	21	1	11	5	-	-	rural settlements
337	44	2	529	3	11	7	Mostar
222	11	1	392	2	11	7	urban settlements
115	33	1	137	1	-	-	rural settlements
25	-	-	12	1	-	-	Neum
7	-	-	8	-	-	-	urban settlements
18	-	-	4	1	-	-	rural settlements
37	5	-	63	-	-	-	Prozor
18	-	-	15	-	-	-	urban settlements
19	5	-	48	-	-	-	rural settlements
5	-	-	-	-	-	-	Ravno
-	-	-	-	-	-	-	urban settlements
5	-	-	-	-	-	-	rural settlements
35	2	1	60	-	-	-	Stolac
20	1	1	34	-	-	-	urban settlements
15	1	-	26	-	-	-	rural settlements
80	99	1	417	101	-	-	ZAPADNOHERCEGOVAČKI TOTAL
22	15	1	84	18	-	-	urban settlements
58	84	-	333	83	-	-	rural settlements
34	18	1	45	18	-	-	Grude
13	2	1	18	7	-	-	urban settlements
21	16	-	27	11	-	-	rural settlements
2	-	-	187	53	-	-	Ljubuški
-	-	-	25	8	-	-	urban settlements
2	-	-	162	45	-	-	rural settlements
33	21	-	76	2	-	-	Posušje
4	6	-	17	-	-	-	urban settlements
29	15	-	59	2	-	-	rural settlements
11	60	-	109	28	-	-	Široki Brijeg
5	7	-	24	3	-	-	urban settlements
6	53	-	85	25	-	-	rural settlements

UMRLI PREMA SPOLU, LIJEČENJU, MJESTU SMRTI
NUMBER OF DEATHS BY SEX, CURE, PLACE OF DEATH

Kanton	Ukupno <i>Total</i>	Spol <i>Sex</i>		Liječenje <i>Cure</i>		Mjesto smrti <i>Place of death</i>		
		muški <i>males</i>	ženski <i>females</i>	liječeni <i>treated</i>	nisu liječeni <i>not treated</i>	u zdravstvenoj ustanovi <i>in medical institution</i>	ustanova za smještaj <i>institution for accomm.</i>	stan i drugo mjesto <i>flat and other place</i>
SARAJEVO								
UKUPNO	3705	1873	1832	3419	286	1511	185	2009
- u gradskim naseljima	3365	1698	1667	3098	267	1388	178	1799
- u ostalim naseljima	340	175	165	321	19	123	7	210
Grad Sarajevo ¹⁾	2758	1382	1376	2541	217	1154	160	1444
- u gradskim naseljima	2744	1373	1371	2529	215	1146	160	1438
- u ostalim naseljima	14	9	5	12	2	8	-	6
Centar	715	349	366	655	60	309	57	349
- u gradskim naseljima	714	349	365	654	60	308	57	349
- u ostalim naseljima	1	-	1	1	-	1	-	-
Hadžići	164	81	83	156	8	50	7	107
- u gradskim naseljima	32	14	18	30	2	14	1	17
- u ostalim naseljima	132	67	65	126	6	36	6	90
Ilidža	421	222	199	381	40	168	11	242
- u gradskim naseljima	407	214	193	370	37	163	11	233
- u ostalim naseljima	14	8	6	11	3	5	-	9
Ilijaš	168	89	79	157	11	61	4	103
- u gradskim naseljima	75	41	34	69	6	26	3	46
- u ostalim naseljima	93	48	45	88	5	35	1	57
Novi Grad	945	486	459	847	98	412	54	479
- u gradskim naseljima	937	481	456	841	96	407	54	476
- u ostalim naseljima	8	5	3	6	2	5	-	3
Novo Sarajevo	681	344	337	631	50	268	33	380
- u gradskim naseljima	681	344	337	631	50	268	33	380
- u ostalim naseljima	-	-	-	-	-	-	-	-
Stari Grad	417	203	214	408	9	165	16	236
- u gradskim naseljima	412	199	213	403	9	163	16	233
- u ostalim naseljima	5	4	1	5	-	2	-	3
Trnovo	18	7	11	16	2	8	-	10
- u gradskim naseljima	3	2	1	2	1	1	-	2
- u ostalim naseljima	15	5	10	14	1	7	-	8
Vogošća	176	92	84	168	8	70	3	103
- u gradskim naseljima	104	54	50	98	6	38	3	63
- u ostalim naseljima	72	38	34	70	2	32	-	40

1) Grad Sarajevo (Centar, Novi Grad, Novo Sarajevo, Stari Grad)

I KO JE USTANOVILO SMRT I UMRLA DOJENČAD PO SPOLU (nastavak)
AND WHO APPOINTED DEATH AND INFANT DEATHS BY SEX (continued)

Ko je utvrdio smrt <i>Who appointed death</i>					Umrli dojenčad <i>Infant deaths</i>		Canton
mrtvozornik dr. medicine <i>coroner- hysician</i>	mrtvozornik drugi zdravstveni radnik <i>coroner- med.pers.</i>	obduktor <i>men of post mort.</i>	dr. medicine <i>physician</i>	uzrok smrti neutvrđen <i>cause of deat.isunk.</i>	muški <i>males</i>	ženski <i>females</i>	
							SARAJEVO
2095	6	155	1448	1	28	17	TOTAL
1885	5	143	1331	1	25	15	urban settlements
210	1	12	117	-	3	2	rural settlements
1539	5	109	1104	1	22	10	Town Sarajevo ¹⁾
1532	5	109	1097	1	21	10	urban settlements
7	-	-	7	-	1	-	rural settlements
396	3	26	290	-	10	6	Centar
396	3	26	289	-	10	6	urban settlements
-	-	-	1	-	-	-	rural settlements
111	-	6	47	-	1	2	Hadžići
19	-	-	13	-	-	1	urban settlements
92	-	6	34	-	1	1	rural settlements
228	1	29	163	-	4	2	Iliđza
221	-	27	159	-	4	2	urban settlements
7	1	2	4	-	-	-	rural settlements
102	-	7	59	-	1	-	Ilijaš
45	-	5	25	-	-	-	urban settlements
57	-	2	34	-	1	-	rural settlements
506	1	47	390	1	7	3	Novi Grad
502	1	47	386	1	6	3	urban settlements
4	-	-	4	-	1	-	rural settlements
398	1	18	264	-	4	-	Novo Sarajevo
398	1	18	264	-	4	-	urban settlements
-	-	-	-	-	-	-	rural settlements
239	-	18	160	-	1	1	Stari Grad
236	-	18	158	-	1	1	urban settlements
3	-	-	2	-	-	-	rural settlements
10	-	-	8	-	-	-	Trnovo
2	-	-	1	-	-	-	urban settlements
8	-	-	7	-	-	-	rural settlements
105	-	4	67	-	-	3	Vogošća
66	-	2	36	-	-	2	urban settlements
39	-	2	31	-	-	1	rural settlements

1) Town Sarajevo (Centar, Novi Grad, Novo Sarajevo, Stari Grad)

UMRLI PREMA SPOLU, LIJEČENJU, MJESTU SMRTI
NUMBER OF DEATHS BY SEX, CURE, PLACE OF DEATH

Kanton	Ukupno <i>Total</i>	Spol <i>Sex</i>		Liječenje <i>Cure</i>		Mjesto smrti <i>Place of death</i>		
		muški <i>males</i>	ženski <i>females</i>	liječeni <i>treated</i>	nisu liječeni <i>not treated</i>	u zdravstvenoj ustanovi <i>in medical institution</i>	ustanova za smještaj <i>institution for accomm.</i>	stan i drugo mjesto <i>flat and other place</i>
KANTON 10								
UKUPNO	768	380	388	676	92	234	31	503
- u gradskim naseljima	279	129	150	248	31	83	30	166
- u ostalim naseljima	489	251	238	428	61	151	1	337
Bosansko Grahovo	11	5	6	9	2	9	-	2
- u gradskim naseljima	2	1	1	2	-	2	-	-
- u ostalim naseljima	9	4	5	7	2	7	-	2
Drvar	124	57	67	100	24	21	-	103
- u gradskim naseljima	76	32	44	61	15	15	-	61
- u ostalim naseljima	48	25	23	39	9	6	-	42
Glamoč	71	34	37	62	9	22	1	48
- u gradskim naseljima	34	17	17	32	2	12	1	21
- u ostalim naseljima	37	17	20	30	7	10	-	27
Kupres	36	15	21	31	5	7	-	29
- u gradskim naseljima	14	5	9	12	2	1	-	13
- u ostalim naseljima	22	10	12	19	3	6	-	16
Livno	270	146	124	245	25	101	-	169
- u gradskim naseljima	79	48	31	71	8	38	-	41
- u ostalim naseljima	191	98	93	174	17	63	-	128
Tomislavgrad	256	123	133	229	27	74	30	152
- u gradskim naseljima	74	26	48	70	4	15	29	30
- u ostalim naseljima	182	97	85	159	23	59	1	122

I KO JE USTANOVILO SMRT I UMRLA DOJENČAD PO SPOLU (nastavak)
AND WHO APPOINTED DEATH AND INFANT DEATHS BY SEX (continued)

Ko je utvrdio smrt <i>Who appointed death</i>					Umrli dojenčad <i>Infant deaths</i>		Canton
mrtvozornik dr. medicine <i>coroner- hysician</i>	mrtvozornik drugi zdravstveni radnik <i>coroner- med.pers.</i>	obduktor <i>men of post mort.</i>	dr. medicine <i>physician</i>	uzrok smrti neutvrđen <i>cause of deat.isunk.</i>	muški <i>males</i>	ženski <i>females</i>	
<i>KANTON 10</i>							
576	3	11	177	1	3	-	<i>TOTAL</i>
195	-	4	80	-	2	-	<i>urban settlements</i>
381	3	7	97	1	1	-	<i>rural settlements</i>
7	-	-	4	-	-	-	<i>Bosansko Grahovo</i>
1	-	-	1	-	-	-	<i>urban settlements</i>
6	-	-	3	-	-	-	<i>rural settlements</i>
106	-	2	16	-	-	-	<i>Drvar</i>
69	-	1	6	-	-	-	<i>urban settlements</i>
37	-	1	10	-	-	-	<i>rural settlements</i>
64	-	-	7	-	-	-	<i>Glamoč</i>
31	-	-	3	-	-	-	<i>urban settlements</i>
33	-	-	4	-	-	-	<i>rural settlements</i>
35	-	-	1	-	-	-	<i>Kupres</i>
13	-	-	1	-	-	-	<i>urban settlements</i>
22	-	-	-	-	-	-	<i>rural settlements</i>
220	1	4	44	1	3	-	<i>Livno</i>
62	-	2	15	-	2	-	<i>urban settlements</i>
158	1	2	29	1	1	-	<i>rural settlements</i>
144	2	5	105	-	-	-	<i>Tomislavgrad</i>
19	-	1	54	-	-	-	<i>urban settlements</i>
125	2	4	51	-	-	-	<i>rural settlements</i>

ZAKLJUČENI BRAKOVI

MARRIAGES

ZAKLJUČENI BRAKOVI PREMA
MARRIAGES BY AGE

Kanton	Ukupno <i>Total</i>	Starost nevjeste <i>Age of bride</i>									nepo- znato <i>un- known</i>
		do 15 <i>Under 15</i>	15-19	20-24	25-29	30-34	35-39	40-49	50-59	60 +	
UNSKO - SANSKI											
UKUPNO	2.035	-	357	797	436	216	101	94	24	10	-
- u gradskim naseljima	804	-	108	279	204	88	51	52	15	7	-
- u ostalim naseljima	1.231	-	249	518	232	128	50	42	9	3	-
Bihać	399	-	51	134	107	48	26	26	4	3	-
- u gradskim naseljima	285	-	30	88	86	36	13	25	4	3	-
- u ostalim naseljima	114	-	21	46	21	12	13	1	-	-	-
Bosanska Krupa	230	-	37	90	55	22	12	8	4	2	-
- u gradskim naseljima	89	-	11	34	22	9	6	5	2	-	-
- u ostalim naseljima	141	-	26	56	33	13	6	3	2	2	-
Bosanski Petrovac	45	-	5	13	7	5	4	8	1	2	-
- u gradskim naseljima	28	-	3	7	5	4	3	3	1	2	-
- u ostalim naseljima	17	-	2	6	2	1	1	5	-	-	-
Bužim	149	-	30	64	25	20	4	5	1	-	-
- u gradskim naseljima	-	-	-	-	-	-	-	-	-	-	-
- u ostalim naseljima	149	-	30	64	25	20	4	5	1	-	-
Cazin	474	-	87	216	102	38	15	13	3	-	-
- u gradskim naseljima	108	-	16	43	31	6	7	4	1	-	-
- u ostalim naseljima	366	-	71	173	71	32	8	9	2	-	-
Ključ	81	-	10	30	19	7	5	7	3	-	-
- u gradskim naseljima	43	-	5	14	13	3	3	3	2	-	-
- u ostalim naseljima	38	-	5	16	6	4	2	4	1	-	-
Sanski Most	226	-	39	78	46	33	16	8	5	1	-
- u gradskim naseljima	119	-	17	42	24	20	10	3	3	-	-
- u ostalim naseljima	107	-	22	36	22	13	6	5	2	1	-
Velika Kladuša	431	-	98	172	75	43	19	19	3	2	-
- u gradskim naseljima	132	-	26	51	23	10	9	9	2	2	-
- u ostalim naseljima	299	-	72	121	52	33	10	10	1	-	-
POSAVSKI											
UKUPNO	199	-	41	75	39	20	11	8	3	1	1
- u gradskim naseljima	59	-	11	23	15	3	5	1	-	1	-
- u ostalim naseljima	140	-	30	52	24	17	6	7	3	-	1
Domaljevac - Šamac	24	-	5	8	5	3	1	2	-	-	-
- u gradskim naseljima	-	-	-	-	-	-	-	-	-	-	-
- u ostalim naseljima	24	-	5	8	5	3	1	2	-	-	-
Odžak	74	-	12	34	15	5	4	3	-	1	-
- u gradskim naseljima	44	-	10	17	11	1	3	1	-	1	-
- u ostalim naseljima	30	-	2	17	4	4	1	2	-	-	-
Orašje	101	-	24	33	19	12	6	3	3	-	1
- u gradskim naseljima	15	-	1	6	4	2	2	-	-	-	-
- u ostalim naseljima	86	-	23	27	15	10	4	3	3	-	1

STAROSTI NEVJESTE I MLADOŽENJE
OF BRIDE AND OF GROOM

Starost mladoženje Age of groom										Canton
do 15 Under 15	15-19	20-24	25-29	30-34	35-39	40-49	50-59	60 +	nepo- znato un- known	
<i>UNSKO - SANSKI</i>										
-	43	588	697	329	156	128	50	43	1	<i>TOTAL</i>
-	11	210	257	142	76	56	24	28	-	<i>urban settlements</i>
-	32	378	440	187	80	72	26	15	1	<i>rural settlements</i>
<i>Bihać</i>										
-	4	87	142	72	36	32	12	14	-	<i>urban settlements</i>
-	3	63	96	54	27	18	10	14	-	<i>rural settlements</i>
-	1	24	46	18	9	14	2	-	-	
<i>Bosanska Krupa</i>										
-	9	66	78	39	12	13	7	6	-	<i>urban settlements</i>
-	3	22	29	17	5	8	4	1	-	<i>rural settlements</i>
-	6	44	49	22	7	5	3	5	-	
<i>Bosanski Petrovac</i>										
-	-	7	15	7	3	8	4	1	-	<i>urban settlements</i>
-	-	5	7	6	2	5	2	1	-	<i>rural settlements</i>
-	-	2	8	1	1	3	2	-	-	
<i>Bužim</i>										
-	1	54	56	21	3	7	5	2	-	<i>urban settlements</i>
-	-	-	-	-	-	-	-	-	-	<i>rural settlements</i>
-	1	54	56	21	3	7	5	2	-	
<i>Cazin</i>										
-	12	169	162	71	32	16	6	5	1	<i>urban settlements</i>
-	1	39	36	16	9	3	1	3	-	<i>rural settlements</i>
-	11	130	126	55	23	13	5	2	1	
<i>Ključ</i>										
-	-	17	33	10	10	7	2	2	-	<i>urban settlements</i>
-	-	10	18	5	6	2	-	2	-	<i>rural settlements</i>
-	-	7	15	5	4	5	2	-	-	
<i>Sanski Most</i>										
-	4	58	58	51	26	19	4	6	-	<i>urban settlements</i>
-	1	34	29	24	14	13	2	2	-	<i>rural settlements</i>
-	3	24	29	27	12	6	2	4	-	
<i>Velika Kladuša</i>										
-	13	130	153	58	34	26	10	7	-	<i>urban settlements</i>
-	3	37	42	20	13	7	5	5	-	<i>rural settlements</i>
-	10	93	111	38	21	19	5	2	-	
<i>POSAVSKI</i>										
<i>TOTAL</i>										
-	2	60	55	39	17	16	6	4	-	<i>urban settlements</i>
-	1	16	20	12	5	3	1	1	-	<i>rural settlements</i>
-	1	44	35	27	12	13	5	3	-	
<i>Domaljevac - Šamac</i>										
-	-	7	5	8	2	1	-	1	-	<i>urban settlements</i>
-	-	-	-	-	-	-	-	-	-	<i>rural settlements</i>
-	-	7	5	8	2	1	-	1	-	
<i>Ođžak</i>										
-	1	24	24	8	8	5	3	1	-	<i>urban settlements</i>
-	1	15	15	6	3	2	1	1	-	<i>rural settlements</i>
-	-	9	9	2	5	3	2	-	-	
<i>Orašje</i>										
-	1	29	26	23	7	10	3	2	-	<i>urban settlements</i>
-	-	1	5	6	2	1	-	-	-	<i>rural settlements</i>
-	1	28	21	17	5	9	3	2	-	

**ZAKLJUČENI BRAKOVI PREMA
MARRIAGES BY AGE**

Kanton	Ukupno <i>Total</i>	Starost nevjeste <i>Age of bride</i>									nepo- znato <i>un- known</i>
		do 15 <i>Under 15</i>	15-19	20-24	25-29	30-34	35-39	40-49	50-59	60 +	
TUZLANSKI											
UKUPNO	2.467	-	483	1.011	549	179	77	102	47	14	5
- u gradskim naseljima	952	-	117	351	285	93	32	47	21	3	3
- u ostalim naseljima	1.515	-	366	660	264	86	45	55	26	11	2
Banovići	113	-	24	53	21	9	3	2	1	-	-
- u gradskim naseljima	47	-	10	20	8	6	1	1	1	-	-
- u ostalim naseljima	66	-	14	33	13	3	2	1	-	-	-
Čelić	68	-	20	31	7	2	2	4	1	1	-
- u gradskim naseljima	-	-	-	-	-	-	-	-	-	-	-
- u ostalim naseljima	68	-	20	31	7	2	2	4	1	1	-
Doboj - Istok¹⁾	6	-	-	3	3	-	-	-	-	-	-
- u gradskim naseljima	-	-	-	-	-	-	-	-	-	-	-
- u ostalim naseljima	6	-	-	3	3	-	-	-	-	-	-
Gračanica	316	-	76	144	53	17	6	11	8	1	-
- u gradskim naseljima	104	-	13	45	30	6	2	5	3	-	-
- u ostalim naseljima	212	-	63	99	23	11	4	6	5	1	-
Gradačac	253	-	75	100	50	11	7	6	2	2	-
- u gradskim naseljima	87	-	21	35	21	4	3	3	-	-	-
- u ostalim naseljima	166	-	54	65	29	7	4	3	2	2	-
Kalesija	214	-	41	101	42	12	7	7	3	1	-
- u gradskim naseljima	24	-	3	10	7	-	1	2	1	-	-
- u ostalim naseljima	190	-	38	91	35	12	6	5	2	1	-
Kladanj	43	-	3	16	11	8	2	2	1	-	-
- u gradskim naseljima	20	-	2	5	4	5	1	2	1	-	-
- u ostalim naseljima	23	-	1	11	7	3	1	-	-	-	-
Lukavac	306	-	49	124	63	23	14	16	8	5	4
- u gradskim naseljima	114	-	10	53	32	5	2	9	-	1	2
- u ostalim naseljima	192	-	39	71	31	18	12	7	8	4	2
Sapna	75	-	19	27	13	6	4	6	-	-	-
- u gradskim naseljima	-	-	-	-	-	-	-	-	-	-	-
- u ostalim naseljima	75	-	19	27	13	6	4	6	-	-	-
Srebrenik	159	-	42	68	31	8	4	3	2	1	-
- u gradskim naseljima	38	-	6	16	10	2	2	2	-	-	-
- u ostalim naseljima	121	-	36	52	21	6	2	1	2	1	-
Teočak	42	-	7	20	9	3	1	1	1	-	-
- u gradskim naseljima	-	-	-	-	-	-	-	-	-	-	-
- u ostalim naseljima	42	-	7	20	9	3	1	1	1	-	-
Tuzla	649	-	76	224	208	65	21	32	19	3	1
- u gradskim naseljima	462	-	44	145	161	57	18	19	15	2	1
- u ostalim naseljima	187	-	32	79	47	8	3	13	4	1	-

¹⁾ Nije uključen mjesni ured Klokotica - ukupno 25 vjenčanja.

STAROSTI NEVJESTE I MLADOŽENJE (nastavak)
OF BRIDE AND OF GROOM (continued)

Starost mladoženje <i>Age of groom</i>										Canton
do 15 <i>Under 15</i>	15-19	20-24	25-29	30-34	35-39	40-49	50-59	60 +	nepo- znato un- known	
<i>TUZLANSKI</i>										
-	63	794	843	367	154	142	55	48	1	<i>TOTAL</i>
-	18	256	334	166	71	58	30	18	1	<i>urban settlements</i>
-	45	538	509	201	83	84	25	30	-	<i>rural settlements</i>
<i>Banovići</i>										
-	1	45	37	16	7	6	1	-	-	<i>urban settlements</i>
-	-	21	13	5	4	3	1	-	-	<i>rural settlements</i>
-	1	24	24	11	3	3	-	-	-	
<i>Čelić</i>										
-	1	25	19	12	5	3	-	3	-	<i>urban settlements</i>
-	-	-	-	-	-	-	-	-	-	<i>rural settlements</i>
-	1	25	19	12	5	3	-	3	-	
<i>Doboj - Istok¹⁾</i>										
-	-	1	2	1	2	-	-	-	-	<i>urban settlements</i>
-	-	-	-	-	-	-	-	-	-	<i>rural settlements</i>
-	-	1	2	1	2	-	-	-	-	
<i>Gračanica</i>										
-	14	123	98	40	11	15	10	5	-	<i>urban settlements</i>
-	4	36	32	14	6	4	7	1	-	<i>rural settlements</i>
-	10	87	66	26	5	11	3	4	-	
<i>Gradačac</i>										
-	6	106	86	27	12	9	2	5	-	<i>urban settlements</i>
-	1	39	30	8	5	1	1	2	-	<i>rural settlements</i>
-	5	67	56	19	7	8	1	3	-	
<i>Kalesija</i>										
-	3	79	71	33	11	10	4	3	-	<i>urban settlements</i>
-	-	9	10	1	2	1	1	-	-	<i>rural settlements</i>
-	3	70	61	32	9	9	3	3	-	
<i>Kladanj</i>										
-	-	6	19	10	3	2	2	1	-	<i>urban settlements</i>
-	-	1	10	3	2	1	2	1	-	<i>rural settlements</i>
-	-	5	9	7	1	1	-	-	-	
<i>Lukavac</i>										
-	10	92	109	29	25	20	8	12	1	<i>urban settlements</i>
-	2	37	44	12	6	7	2	3	1	<i>rural settlements</i>
-	8	55	65	17	19	13	6	9	-	
<i>Sapna</i>										
-	1	25	27	8	8	5	1	-	-	<i>urban settlements</i>
-	-	-	-	-	-	-	-	-	-	<i>rural settlements</i>
-	1	25	27	8	8	5	1	-	-	
<i>Srebrenik</i>										
-	7	58	58	21	6	5	1	3	-	<i>urban settlements</i>
-	2	13	13	5	1	4	-	-	-	<i>rural settlements</i>
-	5	45	45	16	5	1	1	3	-	
<i>Teočak</i>										
-	1	17	14	3	2	3	2	-	-	<i>urban settlements</i>
-	-	-	-	-	-	-	-	-	-	<i>rural settlements</i>
-	1	17	14	3	2	3	2	-	-	
<i>Tuzla</i>										
-	14	139	229	134	52	46	21	14	-	<i>urban settlements</i>
-	7	82	166	108	42	31	16	10	-	<i>rural settlements</i>
-	7	57	63	26	10	15	5	4	-	

¹⁾ Not including register office Klokotnica - total number of marriages of 25.

ZAKLJUČENI BRAKOVI PREMA
MARRIAGES BY AGE

Kanton	Ukupno <i>Total</i>	Starost nevjeste <i>Age of bride</i>									nepo- znato <i>un- known</i>
		do 15 <i>Under 15</i>	15-19	20-24	25-29	30-34	35-39	40-49	50-59	60 +	
Živinice	223	-	51	100	38	15	6	12	1	-	-
- u gradskim naseljima	56	-	8	22	12	8	2	4	-	-	-
- u ostalim naseljima	167	-	43	78	26	7	4	8	1	-	-
ZENIČKO - DOBOJSKI											
UKUPNO	2.493	-	487	1.077	516	187	89	87	37	12	1
- u gradskim naseljima	951	-	119	411	238	86	35	37	17	8	-
- u ostalim naseljima	1.542	-	368	666	278	101	54	50	20	4	1
Breza	68	-	11	26	14	5	4	6	2	-	-
- u gradskim naseljima	15	-	2	4	3	2	1	1	2	-	-
- u ostalim naseljima	53	-	9	22	11	3	3	5	-	-	-
Doboj - Jug	25	-	7	8	3	4	1	1	1	-	-
- u gradskim naseljima	-	-	-	-	-	-	-	-	-	-	-
- u ostalim naseljima	25	-	7	8	3	4	1	1	1	-	-
Kakanj	277	-	66	122	51	15	10	7	6	-	-
- u gradskim naseljima	89	-	19	43	17	3	5	1	1	-	-
- u ostalim naseljima	188	-	47	79	34	12	5	6	5	-	-
Maglaj	158	-	34	58	34	14	5	8	3	1	1
- u gradskim naseljima	57	-	8	23	12	6	3	4	1	-	-
- u ostalim naseljima	101	-	26	35	22	8	2	4	2	1	1
Olovo	115	-	22	60	19	4	5	5	-	-	-
- u gradskim naseljima	60	-	6	31	16	3	1	3	-	-	-
- u ostalim naseljima	55	-	16	29	3	1	4	2	-	-	-
Tešanj	378	-	98	153	65	31	13	15	1	2	-
- u gradskim naseljima	48	-	7	17	15	5	2	2	-	-	-
- u ostalim naseljima	330	-	91	136	50	26	11	13	1	2	-
Usora	22	-	4	8	4	4	1	1	-	-	-
- u gradskim naseljima	-	-	-	-	-	-	-	-	-	-	-
- u ostalim naseljima	22	-	4	8	4	4	1	1	-	-	-
Vareš	48	-	2	15	17	6	4	2	2	-	-
- u gradskim naseljima	13	-	-	5	2	3	2	-	1	-	-
- u ostalim naseljima	35	-	2	10	15	3	2	2	1	-	-
Visoko	301	-	41	143	81	21	7	6	2	-	-
- u gradskim naseljima	87	-	6	37	30	11	-	3	-	-	-
- u ostalim naseljima	214	-	35	106	51	10	7	3	2	-	-
Zavidovići	260	-	64	115	51	13	7	5	4	1	-
- u gradskim naseljima	68	-	13	32	16	4	-	-	2	1	-
- u ostalim naseljima	192	-	51	83	35	9	7	5	2	-	-
Zenica	662	-	97	293	138	58	29	29	11	7	-
- u gradskim naseljima	476	-	48	207	116	48	21	21	8	7	-
- u ostalim naseljima	186	-	49	86	22	10	8	8	3	-	-

STAROSTI NEVJESTE I MLADOŽENJE (nastavak)
OF BRIDE AND OF GROOM (continued)

Starost mladoženje <i>Age of groom</i>										Canton
do 15 <i>Under 15</i>	15-19	20-24	25-29	30-34	35-39	40-49	50-59	60 +	nepo- znato un- known	
-	5	78	74	33	10	18	3	2	-	Živinice
-	2	18	16	10	3	6	-	1	-	urban settlements
-	3	60	58	23	7	12	3	1	-	rural settlements
ZENIČKO - DOBOJSKI										
-	42	764	906	395	166	130	40	50	-	TOTAL
-	12	238	380	163	61	53	18	26	-	urban settlements
-	30	526	526	232	105	77	22	24	-	rural settlements
-	-	22	23	8	5	4	3	3	-	Breza
-	-	4	4	1	-	2	1	3	-	urban settlements
-	-	18	19	7	5	2	2	-	-	rural settlements
-	-	11	6	3	1	2	1	1	-	Doboj - Jug
-	-	-	-	-	-	-	-	-	-	urban settlements
-	-	11	6	3	1	2	1	1	-	rural settlements
-	6	89	104	43	13	16	3	3	-	Kakanj
-	1	31	35	14	3	4	-	1	-	urban settlements
-	5	58	69	29	10	12	3	2	-	rural settlements
-	-	49	53	26	12	11	4	3	-	Maglaj
-	-	16	20	10	3	5	2	1	-	urban settlements
-	-	33	33	16	9	6	2	2	-	rural settlements
-	3	28	46	25	4	8	1	-	-	Olovo
-	2	8	31	13	3	2	1	-	-	urban settlements
-	1	20	15	12	1	6	-	-	-	rural settlements
-	12	150	110	44	28	23	4	7	-	Tešanj
-	1	14	19	3	5	5	-	1	-	urban settlements
-	11	136	91	41	23	18	4	6	-	rural settlements
-	-	8	3	3	6	1	-	1	-	Usora
-	-	-	-	-	-	-	-	-	-	urban settlements
-	-	8	3	3	6	1	-	1	-	rural settlements
-	-	6	19	8	11	-	2	2	-	Vareš
-	-	2	4	2	3	-	1	1	-	urban settlements
-	-	4	15	6	8	-	1	1	-	rural settlements
-	4	80	121	62	19	11	2	2	-	Visoko
-	1	19	35	23	6	3	-	-	-	urban settlements
-	3	61	86	39	13	8	2	2	-	rural settlements
-	6	74	106	45	9	14	2	4	-	Zavidovići
-	-	19	35	10	-	1	1	2	-	urban settlements
-	6	55	71	35	9	13	1	2	-	rural settlements
-	8	189	250	100	45	37	15	18	-	Zenica
-	6	113	183	82	36	31	10	15	-	urban settlements
-	2	76	67	18	9	6	5	3	-	rural settlements

ZAKLJUČENI BRAKOVI PREMA
MARRIAGES BY AGE

Kanton	Ukupno <i>Total</i>	Starost nevjeste <i>Age of bride</i>									nepo- znato <i>un- known</i>
		do 15 <i>Under 15</i>	15-19	20-24	25-29	30-34	35-39	40-49	50-59	60 +	
Žepče	179	-	41	76	39	12	3	2	5	1	-
- u gradskim naseljima	38	-	10	12	11	1	-	2	2	-	-
- u ostalim naseljima	141	-	31	64	28	11	3	-	3	1	-
BOSANSKO - PODRINJSKI											
UKUPNO	148	-	26	51	48	11	3	5	3	1	-
- u gradskim naseljima	95	-	14	30	36	7	1	4	2	1	-
- u ostalim naseljima	53	-	12	21	12	4	2	1	1	-	-
Foča	12	-	3	6	1	2	-	-	-	-	-
- u gradskim naseljima	-	-	-	-	-	-	-	-	-	-	-
- u ostalim naseljima	12	-	3	6	1	2	-	-	-	-	-
Goražde	129	-	22	43	45	8	2	5	3	1	-
- u gradskim naseljima	95	-	14	30	36	7	1	4	2	1	-
- u ostalim naseljima	34	-	8	13	9	1	1	1	1	-	-
Pale	7	-	1	2	2	1	1	-	-	-	-
- u gradskim naseljima	-	-	-	-	-	-	-	-	-	-	-
- u ostalim naseljima	7	-	1	2	2	1	1	-	-	-	-
SREDNJOBOSANSKI											
UKUPNO	1.358	-	252	580	313	89	55	33	21	8	7
- u gradskim naseljima	601	-	93	254	153	39	26	21	6	4	5
- u ostalim naseljima	757	-	159	326	160	50	29	12	15	4	2
Bugojno	177	-	35	77	39	9	5	9	1	-	2
- u gradskim naseljima	84	-	18	40	16	2	1	6	-	-	1
- u ostalim naseljima	93	-	17	37	23	7	4	3	1	-	1
Busovača	123	-	29	48	29	4	5	2	5	1	-
- u gradskim naseljima	39	-	7	17	9	1	2	2	-	1	-
- u ostalim naseljima	84	-	22	31	20	3	3	-	5	-	-
Dobretići	7	-	1	3	2	1	-	-	-	-	-
- u gradskim naseljima	-	-	-	-	-	-	-	-	-	-	-
- u ostalim naseljima	7	-	1	3	2	1	-	-	-	-	-
Donji Vakuf	85	-	19	28	25	6	4	1	1	-	1
- u gradskim naseljima	44	-	11	12	13	4	2	1	-	-	1
- u ostalim naseljima	41	-	8	16	12	2	2	-	1	-	-
Fojnica	122	-	27	53	23	6	6	4	1	1	1
- u gradskim naseljima	41	-	8	20	10	1	1	1	-	-	-
- u ostalim naseljima	81	-	19	33	13	5	5	3	1	1	1
Gornji Vakuf - Uskoplje	120	-	27	49	21	13	4	2	2	1	1
- u gradskim naseljima	55	-	9	21	11	7	1	2	2	1	1
- u ostalim naseljima	65	-	18	28	10	6	3	-	-	-	-
Jajce	125	-	21	58	26	7	9	3	1	-	-
- u gradskim naseljima	32	-	1	13	11	2	4	1	-	-	-
- u ostalim naseljima	93	-	20	45	15	5	5	2	1	-	-

STAROSTI NEVJESTE I MLADOŽENJE (nastavak)
OF BRIDE AND OF GROOM (continued)

Starost mladoženje <i>Age of groom</i>										Canton
do 15 <i>Under 15</i>	15-19	20-24	25-29	30-34	35-39	40-49	50-59	60 +	nepo- znato un- known	
-	3	58	65	28	13	3	3	6	-	Žepče
-	1	12	14	5	2	-	2	2	-	urban settlements
-	2	46	51	23	11	3	1	4	-	rural settlements
BOSANSKO - PODRINJSKI										
-	1	30	62	29	12	8	4	2	-	TOTAL
-	-	17	43	20	5	5	3	2	-	urban settlements
-	1	13	19	9	7	3	1	-	-	rural settlements
-	-	5	3	2	2	-	-	-	-	Foča
-	-	-	-	-	-	-	-	-	-	urban settlements
-	-	5	3	2	2	-	-	-	-	rural settlements
-	1	24	58	25	8	7	4	2	-	Goražde
-	-	17	43	20	5	5	3	2	-	urban settlements
-	1	7	15	5	3	2	1	-	-	rural settlements
-	-	1	1	2	2	1	-	-	-	Pale
-	-	-	-	-	-	-	-	-	-	urban settlements
-	-	1	1	2	2	1	-	-	-	rural settlements
SREDNJOBOSANSKI										
-	22	424	489	226	82	68	19	27	1	TOTAL
-	13	174	215	113	33	33	9	10	1	urban settlements
-	9	250	274	113	49	35	10	17	-	rural settlements
-	4	63	55	27	14	9	3	2	-	Bugojno
-	2	31	27	13	4	3	2	2	-	urban settlements
-	2	32	28	14	10	6	1	-	-	rural settlements
-	1	40	42	23	5	6	1	5	-	Busovača
-	-	10	16	9	1	2	-	1	-	urban settlements
-	1	30	26	14	4	4	1	4	-	rural settlements
-	-	2	4	1	-	-	-	-	-	Dobretići
-	-	-	-	-	-	-	-	-	-	urban settlements
-	-	2	4	1	-	-	-	-	-	rural settlements
-	1	30	24	13	9	6	1	1	-	Donji Vakuf
-	1	17	10	6	6	4	-	-	-	urban settlements
-	-	13	14	7	3	2	1	1	-	rural settlements
-	3	42	45	17	6	3	2	4	-	Fojnica
-	2	12	15	9	2	-	-	1	-	urban settlements
-	1	30	30	8	4	3	2	3	-	rural settlements
-	3	39	41	16	12	6	1	2	-	Gornji Vakuf - Uskoplje
-	2	16	21	7	2	4	1	2	-	urban settlements
-	1	23	20	9	10	2	-	-	-	rural settlements
-	-	33	50	22	8	7	4	1	-	Jajce
-	-	7	11	6	3	4	1	-	-	urban settlements
-	-	26	39	16	5	3	3	1	-	rural settlements

**ZAKLJUČENI BRAKOVI PREMA
MARRIAGES BY AGE**

Kanton	Ukupno <i>Total</i>	Starost nevjeste <i>Age of bride</i>									nepo- znato <i>un- known</i>
		do 15 <i>Under 15</i>	15-19	20-24	25-29	30-34	35-39	40-49	50-59	60 +	
Kiseljak	129	-	26	44	31	16	5	4	-	3	-
- u gradskim naseljima	54	-	7	15	16	7	4	4	-	1	-
- u ostalim naseljima	75	-	19	29	15	9	1	-	-	2	-
Kreševo	19	-	3	10	2	-	-	1	3	-	-
- u gradskim naseljima	4	-	1	2	-	-	-	1	-	-	-
- u ostalim naseljima	15	-	2	8	2	-	-	-	3	-	-
Novi Travnik	130	-	17	55	36	14	4	3	-	-	1
- u gradskim naseljima	53	-	7	20	18	4	2	1	-	-	1
- u ostalim naseljima	77	-	10	35	18	10	2	2	-	-	-
Travnik	194	-	30	95	43	9	5	4	5	2	1
- u gradskim naseljima	112	-	14	51	28	8	5	2	2	1	1
- u ostalim naseljima	82	-	16	44	15	1	-	2	3	1	-
Vitez	127	-	17	60	36	4	8	-	2	-	-
- u gradskim naseljima	83	-	10	43	21	3	4	-	2	-	-
- u ostalim naseljima	44	-	7	17	15	1	4	-	-	-	-
HERCEGOVAČKO - NERETVANSKI											
UKUPNO	1.076	-	97	421	336	116	52	28	14	6	6
- u gradskim naseljima	550	-	36	211	177	61	31	17	10	3	4
- u ostalim naseljima	526	-	61	210	159	55	21	11	4	3	2
Čapljina	115	-	15	50	31	12	2	3	-	2	-
- u gradskim naseljima	36	-	2	19	11	3	-	1	-	-	-
- u ostalim naseljima	79	-	13	31	20	9	2	2	-	2	-
Čitluk	86	-	9	29	37	4	5	2	-	-	-
- u gradskim naseljima	29	-	1	14	11	1	2	-	-	-	-
- u ostalim naseljima	57	-	8	15	26	3	3	2	-	-	-
Jablanica	89	-	14	41	23	1	5	4	-	-	1
- u gradskim naseljima	41	-	5	21	9	-	2	3	-	-	1
- u ostalim naseljima	48	-	9	20	14	1	3	1	-	-	-
Konjic	145	-	15	66	33	16	5	4	4	-	2
- u gradskim naseljima	75	-	6	33	20	7	3	2	3	-	1
- u ostalim naseljima	70	-	9	33	13	9	2	2	1	-	1
Grad Mostar	499	-	28	169	176	66	31	15	8	3	3
- u gradskim naseljima	312	-	16	103	111	41	20	11	6	2	2
- u ostalim naseljima	187	-	12	66	65	25	11	4	2	1	1
Neum	16	-	1	7	3	4	1	-	-	-	-
- u gradskim naseljima	10	-	-	4	1	4	1	-	-	-	-
- u ostalim naseljima	6	-	1	3	2	-	-	-	-	-	-
Prozor	79	-	13	39	20	5	-	-	1	1	-
- u gradskim naseljima	21	-	5	8	6	-	-	-	1	1	-
- u ostalim naseljima	58	-	8	31	14	5	-	-	-	-	-

STAROSTI NEVJESTE I MLADOŽENJE (nastavak)
OF BRIDE AND OF GROOM (continued)

Starost mladoženje <i>Age of groom</i>										Canton
do 15 <i>Under 15</i>	15-19	20-24	25-29	30-34	35-39	40-49	50-59	60 +	nepo- znato un- known	
-	2	44	36	22	10	10	2	3	-	Kiseljak
-	1	17	12	11	7	3	2	1	-	urban settlements
-	1	27	24	11	3	7	-	2	-	rural settlements
-	-	8	5	-	2	1	1	2	-	Kreševo
-	-	1	2	-	-	1	-	-	-	urban settlements
-	-	7	3	-	2	-	1	2	-	rural settlements
-	2	29	55	31	6	6	1	-	-	Novi Travnik
-	1	11	22	14	3	2	-	-	-	urban settlements
-	1	18	33	17	3	4	1	-	-	rural settlements
-	4	55	75	39	5	8	1	6	1	Travnik
-	2	25	45	27	3	6	1	2	1	urban settlements
-	2	30	30	12	2	2	-	4	-	rural settlements
-	2	39	57	15	5	6	2	1	-	Vitez
-	2	27	34	11	2	4	2	1	-	urban settlements
-	-	12	23	4	3	2	-	-	-	rural settlements
<i>HERCEGOVAČKO - NERETVANSKI</i>										
-	13	200	419	245	106	57	21	13	2	TOTAL
-	2	95	214	126	57	30	16	8	2	urban settlements
-	11	105	205	119	49	27	5	5	-	rural settlements
-	1	24	44	26	14	2	1	3	-	Čapljina
-	-	6	17	9	3	-	-	1	-	urban settlements
-	1	18	27	17	11	2	1	2	-	rural settlements
-	2	14	38	17	9	5	1	-	-	Čitluk
-	-	5	16	4	3	1	-	-	-	urban settlements
-	2	9	22	13	6	4	1	-	-	rural settlements
-	1	15	42	19	6	5	1	-	-	Jablanica
-	1	6	21	7	3	2	1	-	-	urban settlements
-	-	9	21	12	3	3	-	-	-	rural settlements
-	4	32	51	35	12	6	3	2	-	Konjic
-	1	18	26	18	6	2	3	1	-	urban settlements
-	3	14	25	17	6	4	-	1	-	rural settlements
-	2	81	199	114	47	34	13	7	2	City Mostar
-	-	46	118	76	31	23	11	5	2	urban settlements
-	2	35	81	38	16	11	2	2	-	rural settlements
-	-	2	4	5	4	1	-	-	-	Neum
-	-	1	2	3	4	-	-	-	-	urban settlements
-	-	1	2	2	-	1	-	-	-	rural settlements
-	3	24	25	17	7	1	1	1	-	Prozor
-	-	10	5	2	2	-	1	1	-	urban settlements
-	3	14	20	15	5	1	-	-	-	rural settlements

**ZAKLJUČENI BRAKOVI PREMA
MARRIAGES BY AGE**

Kanton	Ukupno <i>Total</i>	Starost nevjeste <i>Age of bride</i>									nepo- znato <i>un- known</i>	
		do 15 <i>Under 15</i>	15-19	20-24	25-29	30-34	35-39	40-49	50-59	60 +		
Ravno	1	-	-	1	-	-	-	-	-	-	-	-
- u gradskim naseljima	-	-	-	-	-	-	-	-	-	-	-	-
- u ostalim naseljima	1	-	-	1	-	-	-	-	-	-	-	-
Stolac	46	-	2	19	13	8	3	-	1	-	-	-
- u gradskim naseljima	26	-	1	9	8	5	3	-	-	-	-	-
- u ostalim naseljima	20	-	1	10	5	3	-	-	1	-	-	-
ZAPADNO-HERCEGOVAČKI												
UKUPNO	380	-	40	174	99	38	12	13	2	2	-	-
- u gradskim naseljima	116	-	11	53	41	6	2	3	-	-	-	-
- u ostalim naseljima	264	-	29	121	58	32	10	10	2	2	-	-
Grude	42	-	4	20	15	2	1	-	-	-	-	-
- u gradskim naseljima	17	-	1	8	7	-	1	-	-	-	-	-
- u ostalim naseljima	25	-	3	12	8	2	-	-	-	-	-	-
Ljubuški	119	-	8	58	31	14	2	4	1	1	-	-
- u gradskim naseljima	28	-	1	12	11	4	-	-	-	-	-	-
- u ostalim naseljima	91	-	7	46	20	10	2	4	1	1	-	-
Posušje	82	-	14	30	20	11	3	4	-	-	-	-
- u gradskim naseljima	29	-	4	14	9	1	1	-	-	-	-	-
- u ostalim naseljima	53	-	10	16	11	10	2	4	-	-	-	-
Široki Brijeg	137	-	14	66	33	11	6	5	1	1	-	-
- u gradskim naseljima	42	-	5	19	14	1	-	3	-	-	-	-
- u ostalim naseljima	95	-	9	47	19	10	6	2	1	1	-	-
SARAJEVO												
UKUPNO	2.492	-	159	818	912	328	111	94	53	17	-	-
- u gradskim naseljima	2.199	-	127	673	857	297	96	84	49	16	-	-
- u ostalim naseljima	293	-	32	145	55	31	15	10	4	1	-	-
Grad Sarajevo ¹⁾	1.702	0	85	493	697	244	69	62	40	12	0	0
- u gradskim naseljima	1.689	0	84	489	696	240	67	62	40	11	0	0
- u ostalim naseljima	13	0	1	4	1	4	2	0	0	1	0	0
Centar	394	-	23	97	160	68	15	17	11	3	-	-
- u gradskim naseljima	393	-	23	97	160	68	15	17	11	2	-	-
- u ostalim naseljima	1	-	-	-	-	-	-	-	-	1	-	-
Hadžići	137	-	19	72	27	10	6	2	1	-	-	-
- u gradskim naseljima	27	-	3	11	9	2	1	1	-	-	-	-
- u ostalim naseljima	110	-	16	61	18	8	5	1	1	-	-	-
Ilidža	362	-	26	130	112	47	18	18	8	3	-	-
- u gradskim naseljima	344	-	24	120	111	45	18	17	6	3	-	-
- u ostalim naseljima	18	-	2	10	1	2	-	1	2	-	-	-

1) Grad Sarajevo (Centar, Novi Grad, Novo Sarajevo, Stari Grad)

STAROSTI NEVJESTE I MLADOŽENJE (nastavak)
OF BRIDE AND OF GROOM (continued)

Starost mladoženje <i>Age of groom</i>										Canton
do 15 <i>Under 15</i>	15-19	20-24	25-29	30-34	35-39	40-49	50-59	60 +	nepo- znato un- known	
-	-	-	1	-	-	-	-	-	-	Ravno
-	-	-	-	-	-	-	-	-	-	urban settlements
-	-	-	1	-	-	-	-	-	-	rural settlements
-	-	8	15	12	7	3	1	-	-	Stolac
-	-	3	9	7	5	2	-	-	-	urban settlements
-	-	5	6	5	2	1	1	-	-	rural settlements
<i>ZAPADNO-HERCEGOVAČKI</i>										
-	11	98	142	73	23	25	5	3	-	TOTAL
-	4	33	47	21	7	3	1	-	-	urban settlements
-	7	65	95	52	16	22	4	3	-	rural settlements
-	2	10	20	5	3	2	-	-	-	Grude
-	1	3	10	-	2	1	-	-	-	urban settlements
-	1	7	10	5	1	1	-	-	-	rural settlements
-	-	31	47	24	7	8	1	1	-	Ljubuški
-	-	6	14	7	1	-	-	-	-	urban settlements
-	-	25	33	17	6	8	1	1	-	rural settlements
-	3	23	30	14	2	9	1	-	-	Posušje
-	-	10	14	3	-	2	-	-	-	urban settlements
-	3	13	16	11	2	7	1	-	-	rural settlements
-	6	34	45	30	11	6	3	2	-	Široki Brijeg
-	3	14	9	11	4	-	1	-	-	urban settlements
-	3	20	36	19	7	6	2	2	-	rural settlements
<i>SARAJEVO</i>										
-	31	424	963	566	215	169	75	49	-	TOTAL
-	23	343	851	522	194	152	70	44	-	urban settlements
-	8	81	112	44	21	17	5	5	-	rural settlements
0	17	254	653	410	156	120	57	35	0	Town Sarajevo ¹⁾
0	17	254	651	405	154	120	57	34	0	urban settlements
0	0	3	2	5	2	0	0	1	0	rural settlements
-	1	48	145	103	43	27	20	7	-	Centar
-	1	48	145	103	43	27	20	6	-	urban settlements
-	-	-	-	-	-	-	-	1	-	rural settlements
-	3	43	53	22	9	6	1	-	-	Hadžići
-	-	5	12	7	2	1	-	-	-	urban settlements
-	3	38	41	15	7	5	1	-	-	rural settlements
-	4	67	133	84	26	25	13	10	-	Ilidža
-	4	61	127	82	26	25	10	9	-	urban settlements
-	-	6	6	2	-	-	3	1	-	rural settlements

1) Town Sarajevo (Centar, Novi Grad, Novo Sarajevo, Stari Grad)

**ZAKLJUČENI BRAKOVI PREMA
MARRIAGES BY AGE**

Kanton	Ukupno <i>Total</i>	Starost nevjeste <i>Age of bride</i>									nepo- znato <i>un- known</i>
		do 15 <i>Under 15</i>	15-19	20-24	25-29	30-34	35-39	40-49	50-59	60 +	
Ilijaš	139	-	21	61	30	10	9	5	1	2	-
- u gradskim naseljima	74	-	11	34	17	3	4	2	1	2	-
- u ostalim naseljima	65	-	10	27	13	7	5	3	-	-	-
Novi Grad	707	-	44	223	271	100	27	25	16	1	-
- u gradskim naseljima	700	-	43	221	271	97	26	25	16	1	-
- u ostalim naseljima	7	-	1	2	-	3	1	-	-	-	-
Novo Sarajevo	377	-	11	92	169	57	19	13	9	7	-
- u gradskim naseljima	375	-	11	91	169	57	18	13	9	7	-
- u ostalim naseljima	2	-	-	1	-	-	1	-	-	-	-
Stari Grad	224	-	7	81	97	19	8	7	4	1	-
- u gradskim naseljima	221	-	7	80	96	18	8	7	4	1	-
- u ostalim naseljima	3	-	-	1	1	1	-	-	-	-	-
Trnovo	9	-	1	3	3	1	-	1	-	-	-
- u gradskim naseljima	-	-	-	-	-	-	-	-	-	-	-
- u ostalim naseljima	9	-	1	3	3	1	-	1	-	-	-
Vogošća	143	-	7	59	43	16	9	6	3	-	-
- u gradskim naseljima	65	-	5	19	24	7	6	2	2	-	-
- u ostalim naseljima	78	-	2	40	19	9	3	4	1	-	-
KANTON 10											
UKUPNO	276	-	26	127	70	25	13	12	1	2	-
- u gradskim naseljima	111	-	14	48	27	8	7	7	-	-	-
- u ostalim naseljima	165	-	12	79	43	17	6	5	1	2	-
Drvar	31	-	3	16	7	4	-	1	-	-	-
- u gradskim naseljima	23	-	2	11	7	2	-	1	-	-	-
- u ostalim naseljima	8	-	1	5	-	2	-	-	-	-	-
Glamoč	14	-	1	7	2	2	2	-	-	-	-
- u gradskim naseljima	8	-	1	2	2	1	2	-	-	-	-
- u ostalim naseljima	6	-	-	5	-	1	-	-	-	-	-
Kupres	10	-	1	6	1	2	-	-	-	-	-
- u gradskim naseljima	8	-	-	6	1	1	-	-	-	-	-
- u ostalim naseljima	2	-	1	-	-	1	-	-	-	-	-
Livno	124	-	10	51	39	6	7	10	1	-	-
- u gradskim naseljima	46	-	7	13	13	3	4	6	-	-	-
- u ostalim naseljima	78	-	3	38	26	3	3	4	1	-	-
Tomislavgrad	97	-	11	47	21	11	4	1	-	2	-
- u gradskim naseljima	26	-	4	16	4	1	1	-	-	-	-
- u ostalim naseljima	71	-	7	31	17	10	3	1	-	2	-

STAROSTI NEVJESTE I MLADOŽENJE (nastavak)
OF BRIDE AND OF GROOM (continued)

Starost mladoženje <i>Age of groom</i>										Canton
do 15 <i>Under 15</i>	15-19	20-24	25-29	30-34	35-39	40-49	50-59	60 +	nepo- znato un- known	
-	5	31	63	17	11	9	1	2	-	Ilijaš
-	2	12	39	11	5	3	1	1	-	urban settlements
-	3	19	24	6	6	6	-	1	-	rural settlements
-	8	129	273	158	59	50	18	12	-	Novi Grad
-	8	127	272	156	57	50	18	12	-	urban settlements
-	-	2	1	2	2	-	-	-	-	rural settlements
-	5	43	138	103	28	36	13	11	-	Novo Sarajevo
-	5	43	138	101	28	36	13	11	-	urban settlements
-	-	-	-	2	-	-	-	-	-	rural settlements
-	3	34	97	46	26	7	6	5	-	Stari Grad
-	3	33	96	45	26	7	6	5	-	urban settlements
-	-	1	1	1	-	-	-	-	-	rural settlements
-	-	2	4	1	1	1	-	-	-	Trnovo
-	-	-	-	-	-	-	-	-	-	urban settlements
-	-	2	4	1	1	1	-	-	-	rural settlements
-	2	27	57	32	12	8	3	2	-	Vogošća
-	-	14	22	17	7	3	2	-	-	urban settlements
-	2	13	35	15	5	5	1	2	-	rural settlements
CANTON 10										
-	1	57	107	58	30	13	4	6	-	TOTAL
-	1	21	44	23	11	5	4	2	-	urban settlements
-	-	36	63	35	19	8	-	4	-	rural settlements
-	-	2	15	10	1	3	-	-	-	Drvar
-	-	2	10	7	1	3	-	-	-	urban settlements
-	-	-	5	3	-	-	-	-	-	rural settlements
-	1	2	2	6	2	-	1	-	-	Glamoč
-	1	1	1	3	1	-	1	-	-	urban settlements
-	-	1	1	3	1	-	-	-	-	rural settlements
-	-	3	4	-	3	-	-	-	-	Kupres
-	-	2	4	-	2	-	-	-	-	urban settlements
-	-	1	-	-	1	-	-	-	-	rural settlements
-	-	25	48	25	12	7	3	4	-	Livno
-	-	8	17	10	4	2	3	2	-	urban settlements
-	-	17	31	15	8	5	-	2	-	rural settlements
-	-	25	38	17	12	3	-	2	-	Tomislavgrad
-	-	8	12	3	3	-	-	-	-	urban settlements
-	-	17	26	14	9	3	-	2	-	rural settlements

RAZVEDENI BRAKOVI

DIVORCES

RAZVEDENI BRAKOVI PREMA STAROSTI
DIVORCES BY HUSBAND AGE / WIFE

	Ukupno <i>Total</i>	Do 1 g. <i>Under 1</i>	1	2	3
IZ FEDERACIJE BOSNE I HERCEGOVINE	924	62	100	85	66
STAROST MUŽA					
Do 15. godina	-	-	-	-	-
15 - 19	4	3	1	0	0
20 - 24	56	18	15	14	5
25 - 29	157	13	31	35	19
30 - 34	162	10	17	12	16
35 - 39	146	3	13	8	8
40 - 44	106	4	8	4	6
45 - 49	113	3	7	4	6
50 - 54	68	0	3	4	2
55 - 59	56	2	1	1	3
60 - 64	18	4	1	0	1
65 i više	38	2	3	3	0
Nepoznato	-	-	-	-	-
STAROST ŽENE					
Do 15. godina	-	-	-	-	-
15 - 19	19	12	5	1	1
20 - 24	151	23	35	43	22
25 - 29	172	8	30	18	12
30 - 34	147	3	9	7	13
35 - 39	112	5	6	5	5
40 - 44	103	5	5	3	3
45 - 49	99	2	6	4	4
50 - 54	59	2	2	3	2
55 - 59	34	2	1	1	2
60 - 64	13	-	1	-	1
65 i više	15	-	-	-	1
Nepoznato	-	-	-	-	-
UNSKO - SANSKI KANTON	182	15	21	13	9
STAROST MUŽA					
15 - 19	1	1	-	-	-
20 - 24	13	2	3	3	3
25 - 29	29	5	6	5	1
30 - 34	48	5	4	2	3
35 - 39	24	-	2	1	1
40 - 44	16	-	3	-	-
45 - 49	14	1	-	1	1
50 - 54	17	-	1	-	-
55 - 59	10	-	-	1	-
60 - 64	5	-	1	-	-
65 i više	5	1	1	-	-
STAROST ŽENE					
15 - 19	2	1	1	-	-
20 - 24	40	10	9	7	6
25 - 29	34	1	5	2	-
30 - 34	33	-	1	-	2
35 - 39	21	1	2	3	1
40 - 44	14	-	-	1	-
45 - 49	16	1	1	-	-
50 - 54	13	1	2	-	-
55 - 59	7	-	-	-	-
60 - 64	1	-	-	-	-
65 i više	1	-	-	-	-

MUŽA / ŽENE I TRAJANJU BRAKA
AND MARRIAGE DURATION

4	5 - 9	10 - 14	15 - 19	20 - 24	25 +	
63	207	103	83	56	99	FROM THE FEDERATION OF B&H
						AGE OF HUSBAND
-	-	-	-	-	-	Under 15
0	0	0	0	0	0	15 - 19
4	0	0	0	0	0	20 - 24
19	40	0	0	0	0	25 - 29
18	62	25	2	0	0	30 - 34
13	43	40	18	0	0	35 - 39
3	19	15	35	12	0	40 - 44
0	14	13	16	28	22	45 - 49
4	10	5	5	7	28	50 - 54
2	7	1	5	5	29	55 - 59
0	2	1	2	0	7	60 - 64
0	10	3	0	4	13	65 and more
-	-	-	-	-	-	Unknown
						AGE OF WIFE
-	-	-	-	-	-	Under 15
-	-	-	-	-	-	15 - 19
14	14	-	-	-	-	20 - 24
23	74	7	-	-	-	25 - 29
11	51	47	6	-	-	30 - 34
7	25	20	37	2	-	35 - 39
-	14	17	25	28	3	40 - 44
4	15	6	10	17	31	45 - 49
3	6	2	5	3	31	50 - 54
1	3	2	-	2	20	55 - 59
-	3	1	-	-	7	60 - 64
-	2	1	-	4	7	65 and more
-	-	-	-	-	-	Unknown
14	51	22	11	5	21	UNSKO-SANSKI CANTON
						AGE OF HUSBAND
-	-	-	-	-	-	
2	-	-	-	-	-	20 - 24
-	12	-	-	-	-	25 - 29
7	21	6	-	-	-	30 - 34
2	7	9	2	-	-	35 - 39
1	5	1	4	2	-	
-	1	2	2	2	4	45 - 49
2	3	2	1	1	7	50 - 54
-	1	1	1	-	6	55 - 59
-	-	1	1	-	2	60 - 64
-	1	-	-	-	2	65 and more
						AGE OF WIFE
-	-	-	-	-	-	15 - 19
2	6	-	-	-	-	20 - 24
5	21	-	-	-	-	25 - 29
3	12	13	2	-	-	30 - 34
1	7	2	4	-	-	35 - 39
-	2	4	1	5	1	40 - 44
1	3	2	2	-	6	45 - 49
2	-	1	2	-	5	50 - 54
-	-	-	-	-	7	55 - 59
-	-	-	-	-	1	60 - 64
-	-	-	-	-	1	65 and more

RAZVEDENI BRAKOVI PREMA STAROSTI
DIVORCES BY HUSBAND AGE / WIFE

	Ukupno <i>Total</i>	Do 1 g. <i>Under 1</i>	1	2	3
KANTON POSAVSKI	35	1	1	1	2
STAROST MUŽA					
20 - 24	1	-	1	-	-
25 - 29	4	-	-	1	-
30 - 34	6	1	-	-	-
35 - 39	3	-	-	-	-
40 - 44	5	-	-	-	1
45 - 49	7	-	-	-	1
50 - 54	3	-	-	-	-
55 - 59	5	-	-	-	-
65 i više	1	-	-	-	-
STAROST ŽENE					
20 - 24	4	1	1	-	-
25 - 29	4	-	-	1	-
30 - 34	6	-	-	-	1
35 - 39	3	-	-	-	-
40 - 44	5	-	-	-	1
45 - 49	8	-	-	-	-
50 - 54	3	-	-	-	-
55 - 59	1	-	-	-	-
65 i više	1	-	-	-	-
TUZLANSKI KANTON	180	16	27	12	23
STAROST MUŽA					
15 - 19	3	2	1	-	-
20 - 24	17	6	4	3	2
25 - 29	38	3	8	6	8
30 - 34	33	2	4	2	6
35 - 39	26	-	4	-	1
40 - 44	18	1	2	-	1
45 - 49	10	-	2	-	1
50 - 54	17	-	2	1	2
55 - 59	10	1	-	-	1
60 - 64	4	1	-	-	1
65 i više	4	-	-	-	-
STAROST ŽENE					
15 - 19	11	5	4	1	1
20 - 24	37	5	10	7	7
25 - 29	38	3	5	2	6
30 - 34	23	-	1	2	3
35 - 39	20	1	1	-	2
40 - 44	14	1	3	-	-
45 - 49	17	1	3	-	1
50 - 54	9	-	-	-	1
55 - 59	5	-	-	-	1
60 - 64	3	-	-	-	-
65 i više	3	-	-	-	1

MUŽA / ŽENE I TRAJANJU BRAKA (nastavak)
AND MARRIAGE DURATION (continued)

4	5 - 9	10 - 14	15 - 19	20 - 24	25 +	
3	9	2	6	3	7	<i>CANTON POSAVSKI</i>
						<i>AGE OF HUSBAND</i>
-	-	-	-	-	-	20 - 24
1	2	-	-	-	-	25 - 29
1	2	-	2	-	-	30 - 34
-	2	1	-	-	-	35 - 39
-	-	1	2	1	-	40 - 44
-	1	-	1	2	2	45 - 49
1	-	-	-	-	2	50 - 54
-	1	-	1	-	3	55 - 59
-	1	-	-	-	-	60 - 64
						<i>AGE OF WIFE</i>
1	1	-	-	-	-	20 - 24
-	2	1	-	-	-	25 - 29
1	2	-	2	-	-	30 - 34
-	1	-	1	1	-	35 - 39
-	1	-	2	1	-	40 - 44
-	1	1	1	1	4	45 - 49
1	-	-	-	-	2	50 - 54
-	-	-	-	-	1	55 - 59
-	1	-	-	-	-	60 - 64
10	36	11	17	12	16	<i>TUZLANSKI CANTON</i>
						<i>AGE OF HUSBAND</i>
-	-	-	-	-	-	
2	-	-	-	-	-	20 - 24
4	9	-	-	-	-	25 - 29
2	13	4	-	-	-	30 - 34
1	9	5	6	-	-	35 - 39
1	-	2	8	3	-	40 - 44
-	-	-	2	4	1	45 - 49
-	2	-	1	3	6	50 - 54
-	1	-	-	2	5	55 - 59
-	1	-	-	-	1	60 - 64
-	1	-	-	-	3	65 and more
						<i>AGE OF WIFE</i>
-	-	-	-	-	-	15 - 19
1	7	-	-	-	-	20 - 24
8	14	-	-	-	-	25 - 29
-	7	9	1	-	-	30 - 34
1	2	1	12	-	-	35 - 39
-	-	1	2	7	-	40 - 44
-	3	-	2	2	5	45 - 49
-	2	-	-	1	5	50 - 54
-	-	-	-	2	2	55 - 59
-	1	-	-	-	2	60 - 64
-	-	-	-	-	2	65 and more

RAZVEDENI BRAKOVI PREMA STAROSTI
DIVORCES BY HUSBAND AGE / WIFE

	Ukupno <i>Total</i>	Do 1 g. <i>Under 1</i>	1	2	3
ZENIČKO - DOBOJSKI KANTON	169	15	18	26	10
STAROST MUŽA					
20 - 24	15	5	5	5	-
25 - 29	32	2	5	11	3
30 - 34	22	1	4	2	3
35 - 39	27	1	-	2	3
40 - 44	19	1	1	1	-
45 - 49	29	2	3	1	1
50 - 54	10	-	-	3	-
55 - 59	5	-	-	-	-
60 - 64	4	2	-	-	-
65 i više	6	1	-	1	-
STAROST ŽENE					
15 - 19	4	4	-	-	-
20 - 24	32	2	7	14	4
25 - 29	37	1	7	6	4
30 - 34	21	2	3	1	1
35 - 39	17	-	-	1	-
40 - 44	21	3	1	1	-
45 - 49	21	-	-	2	1
50 - 54	8	1	-	-	-
55 - 59	5	2	-	1	-
60 - 64	3	-	-	-	-
BOSANSKO - PODRINJSKI KANTON	4	-	3	-	-
STAROST MUŽA					
25 - 29	1	-	1	-	-
30 - 34	1	-	1	-	-
35 - 39	1	-	1	-	-
50 - 54	1	-	-	-	-
STAROST ŽENE					
20 - 24	1	-	1	-	-
25 - 29	1	-	1	-	-
30 - 34	1	-	1	-	-
45 - 49	1	-	-	-	-
SREDNJOBOSANSKI KANTON	45	2	8	4	2
STAROST MUŽA					
20 - 24	1	-	1	-	-
25 - 29	10	1	2	2	-
30 - 34	7	-	1	1	1
35 - 39	4	-	1	-	-
40 - 44	5	1	1	-	-
45 - 49	7	-	1	-	-
50 - 54	3	-	-	-	-
55 - 59	4	-	-	-	1
60 - 64	1	-	-	-	-
65 i više	3	-	1	1	-

MUŽA / ŽENE I TRAJANJU BRAKA (nastavak)
AND MARRIAGE DURATION (continued)

4	5 - 9	10 - 14	15 - 19	20 - 24	25 +	
17	29	14	16	10	14	<i>ZENIČKO-DOBOJSKI CANTON</i>
						<i>AGE OF HUSBAND</i>
-	-	-	-	-	-	20 - 24
7	4	-	-	-	-	25 - 29
3	9	-	-	-	-	30 - 34
5	7	6	3	-	-	35 - 39
1	3	2	8	2	-	40 - 44
-	1	5	2	8	6	45 - 49
-	1	-	2	-	4	50 - 54
1	1	-	1	-	2	55 - 59
-	1	-	-	-	1	60 - 64
-	2	1	-	-	1	65 and more
						<i>AGE OF WIFE</i>
-	-	-	-	-	-	15 - 19
5	-	-	-	-	-	20 - 24
6	12	1	-	-	-	25 - 29
2	7	4	1	-	-	30 - 34
3	4	3	6	-	-	35 - 39
-	1	3	7	5	-	40 - 44
-	2	2	2	5	7	45 - 49
-	2	1	-	-	4	50 - 54
1	-	-	-	-	1	55 - 59
-	1	-	-	-	2	60 - 64
-	1	-	-	-	-	<i>BOSANSKO-PODRINJSKI CANTON</i>
						<i>AGE OF HUSBAND</i>
-	-	-	-	-	-	25 - 29
-	-	-	-	-	-	35 - 39
-	1	-	-	-	-	50 - 54
						<i>AGE OF WIFE</i>
-	-	-	-	-	-	25 - 29
-	-	-	-	-	-	30 - 34
-	1	-	-	-	-	35 - 39
3	10	5	1	1	9	<i>SREDNJOBOSANSKI CANTON</i>
						<i>AGE OF HUSBAND</i>
-	-	-	-	-	-	20 - 24
2	3	-	-	-	-	25 - 29
1	2	1	-	-	-	30 - 34
-	1	2	-	-	-	35 - 39
-	2	1	-	-	-	40 - 44
-	1	-	1	1	3	45 - 49
-	-	1	-	-	2	50 - 54
-	1	-	-	-	2	55 - 59
-	-	-	-	-	1	60 - 64
-	-	-	-	-	1	65 and more

RAZVEDENI BRAKOVI PREMA STAROSTI
DIVORCES BY HUSBAND AGE / WIFE

	Ukupno <i>Total</i>	Do 1 g. <i>Under 1</i>	1	2	3
STAROST ŽENE					
20 - 24	10	2	2	3	1
25 - 29	8	-	3	-	-
30 - 34	4	-	-	-	-
35 - 39	3	-	1	-	-
40 - 44	7	-	-	-	-
45 - 49	4	-	1	1	-
50 - 54	2	-	-	-	-
55 - 59	4	-	1	-	-
60 - 64	1	-	-	-	1
65 i više	2	-	-	-	-
HERCEGOVAČKO - NERETVANSKI KANTON	46	6	1	4	4
STAROST MUŽA					
20 - 24	3	3	-	-	-
25 - 29	5	1	1	1	1
30 - 34	7	-	-	-	1
35 - 39	11	-	-	1	1
40 - 44	9	1	-	1	1
45 - 49	4	-	-	-	-
55 - 59	1	-	-	-	-
60 - 64	1	1	-	-	-
65 i više	5	-	-	1	-
STAROST ŽENE					
15 - 19	1	1	-	-	-
20 - 24	4	2	-	1	1
25 - 29	7	1	1	-	1
30 - 34	14	1	-	1	1
35 - 39	3	-	-	-	-
40 - 44	5	1	-	-	-
45 - 49	5	-	-	-	1
50 - 54	3	-	-	2	-
55 - 59	2	-	-	-	-
60 - 64	1	-	-	-	-
65 i više	1	-	-	-	-
KANTON ZAPADNO - HERCEGOVAČKI	16	1	-	2	2
STAROST MUŽA					
20 - 24	1	1	-	-	-
25 - 29	3	-	-	2	1
30 - 34	3	-	-	-	1
35 - 39	3	-	-	-	-
40 - 44	1	-	-	-	-
45 - 49	2	-	-	-	-
50 - 54	1	-	-	-	-
55 - 59	1	-	-	-	-
65 i više	1	-	-	-	-
STAROST ŽENE					
15 - 19	1	1	-	-	-
20 - 24	2	-	-	1	1
25 - 29	5	-	-	1	1
30 - 34	3	-	-	-	-
35 - 39	1	-	-	-	-
40 - 44	1	-	-	-	-
45 - 49	1	-	-	-	-
50 - 54	1	-	-	-	-
65 i više	1	-	-	-	-

MUŽA / ŽENE I TRAJANJU BRAKA (nastavak)
AND MARRIAGE DURATION (continued)

4	5 - 9	10 - 14	15 - 19	20 - 24	25 +	
						<i>AGE OF WIFE</i>
2	-	-	-	-	-	20 - 24
1	4	-	-	-	-	25 - 29
-	2	2	-	-	-	30 - 34
-	-	2	-	-	-	35 - 39
-	4	-	1	1	1	40 - 44
-	-	-	-	-	2	45 - 49
-	-	-	-	-	2	50 - 54
-	-	1	-	-	2	55 - 59
-	-	-	-	-	-	60 - 64
-	-	-	-	-	2	
3	11	9	3	4	1	HERCEGOVAČKO-NERETVANSKI CANTON
						<i>AGE OF HUSBAND</i>
-	-	-	-	-	-	20 - 24
-	1	-	-	-	-	25 - 29
1	1	4	-	-	-	30 - 34
2	4	3	-	-	-	35 - 39
-	3	-	3	-	-	40 - 44
-	-	1	-	2	1	45 - 49
-	-	-	-	1	-	55 - 59
-	-	-	-	-	-	
-	2	1	-	1	-	65 and more
						<i>AGE OF WIFE</i>
-	-	-	-	-	-	15 - 19
-	-	-	-	-	-	20 - 24
1	1	2	-	-	-	25 - 29
1	5	5	-	-	-	30 - 34
1	-	-	2	-	-	35 - 39
-	1	1	1	1	-	40 - 44
-	1	-	-	2	1	45 - 49
-	1	-	-	-	-	50 - 54
-	2	-	-	-	-	55 - 59
-	-	1	-	-	-	60 - 64
-	-	-	-	1	-	65 and more
-	2	5	-	1	3	ZAPADNO - HERCEGOVAČKI CANTON
						<i>AGE OF HUSBAND</i>
-	-	-	-	-	-	25 - 29
-	1	1	-	-	-	30 - 34
-	1	2	-	-	-	35 - 39
-	-	1	-	-	-	40 - 44
-	-	1	-	1	-	45 - 49
-	-	-	-	-	1	50 - 54
-	-	-	-	-	1	55 - 59
-	-	-	-	-	1	65 and more
						<i>AGE OF WIFE</i>
-	-	-	-	-	-	20 - 24
-	2	1	-	-	-	25 - 29
-	-	3	-	-	-	30 - 34
-	-	1	-	-	-	35 - 39
-	-	-	-	1	-	40 - 44
-	-	-	-	-	1	45 - 49
-	-	-	-	-	1	50 - 54
-	-	-	-	-	1	65 and more

RAZVEDENI BRAKOVI PREMA STAROSTI
DIVORCES BY HUSBAND AGE / WIFE

	Ukupno <i>Total</i>	Do 1 g. <i>Under 1</i>	1	2	3
KANTON SARAJEVO	235	4	18	22	14
STAROST MUŽA					
20 - 24	5	1	1	3	-
25 - 29	32	-	7	6	5
30 - 34	34	1	2	5	1
35 - 39	46	2	5	4	2
40 - 44	33	-	1	2	3
45 - 49	39	-	1	2	2
50 - 54	15	-	-	-	-
55 - 59	18	-	1	-	1
60 - 64	3	-	-	-	-
65 i više	10	-	-	-	-
STAROST ŽENE					
20 - 24	21	1	5	10	2
25 - 29	34	1	6	5	-
30 - 34	42	-	3	3	5
35 - 39	43	2	2	1	2
40 - 44	35	-	1	1	2
45 - 49	25	-	1	1	1
50 - 54	19	-	-	1	1
55 - 59	9	-	-	-	1
60 - 64	3	-	-	-	-
65 i više	4	-	-	-	-
KANTON 10	12	2	3	1	-
STAROST MUŽA					
25 - 29	3	1	1	1	-
30 - 34	1	-	1	-	-
35 - 39	1	-	-	-	-
45 - 49	1	-	-	-	-
50 - 54	1	-	-	-	-
55 - 59	2	1	-	-	-
65 i više	3	-	1	-	-
STAROST ŽENE					
25 - 29	4	1	2	1	-
35 - 39	1	1	-	-	-
40 - 44	1	-	-	-	-
45 - 49	1	-	-	-	-
50 - 54	1	-	-	-	-
55 - 59	1	-	-	-	-
60 - 64	1	-	1	-	-
65 i više	2	-	-	-	-

MUŽA / ŽENE I TRAJANJU BRAKA (nastavak)
AND MARRIAGE DURATION (continued)

4	5 - 9	10 - 14	15 - 19	20 - 24	25 +	
13	58	34	29	18	25	CANTON SARAJEVO
						AGE OF HUSBAND
-	-	-	-	-	-	20 - 24
5	9	-	-	-	-	25 - 29
3	13	9	-	-	-	30 - 34
3	12	11	7	-	-	35 - 39
-	6	7	10	4	-	40 - 44
-	10	4	8	7	5	45 - 49
1	3	2	1	3	5	50 - 54
1	2	-	2	2	9	55 - 59
-	-	-	1	-	2	60 - 64
-	3	1	-	2	4	65 and more
						AGE OF WIFE
3	-	-	-	-	-	20 - 24
2	18	2	-	-	-	25 - 29
4	16	11	-	-	-	30 - 34
1	11	11	12	1	-	35 - 39
-	5	7	11	7	1	40 - 44
3	4	1	3	6	5	45 - 49
-	1	-	3	2	11	50 - 54
-	1	1	-	-	6	55 - 59
-	1	-	-	-	2	60 - 64
-	1	1	-	2	-	65 and more
-	-	1	-	2	3	CANTON 10
						AGE OF HUSBAND
-	-	-	-	-	-	25 - 29
-	-	-	-	-	-	
-	-	1	-	-	-	35 - 39
-	-	-	-	1	-	45 - 49
-	-	-	-	-	1	50 - 54
-	-	-	-	-	1	
-	-	-	-	1	1	
-	-	-	-	-	-	AGE OF WIFE
-	-	-	-	-	-	25 - 29
-	-	-	-	-	-	30 - 34
-	-	1	-	-	-	40 - 44
-	-	-	-	1	-	45 - 49
-	-	-	-	-	1	50 - 54
-	-	-	-	-	1	
-	-	-	-	-	-	
-	-	-	-	1	1	

RAZVEDENI BRAKOVI PREMA
DIVORCES BY HUSBAND

		Kantoni					
		Federacija B i H	Unsko- sanski	Kanton Posavski	Tuzlanski	Zeničko- dobojski	Bosansko - podrinjski
BRAK PO REDU							
MUŽA	ŽENE						
UKUPNO		924	182	35	180	169	4
	Prvi	822	169	32	159	141	4
	Drugi	95	13	3	21	26	-
	Treći i više	7	-	-	-	2	-
PRVI		798	171	31	156	134	4
	Prvi	770	163	30	151	130	4
	Drugi	28	8	1	5	4	-
	Treći i više	-	-	-	-	-	-
DRUGI		108	9	4	19	30	-
	Prvi	47	5	2	6	9	-
	Drugi	58	4	2	13	20	-
	Treći i više	3	-	-	-	1	-
TREĆI I VIŠE		18	2	-	5	5	-
	Prvi	5	1	-	2	2	-
	Drugi	9	1	-	3	2	-
	Treći i više	4	-	-	-	1	-

RAZVEDENI BRAKOVI PREMA
DIVORCES BY HUSBAND AND

RANIJE BRAČNO STANJE							
MUŽA	ŽENE						
UKUPNO		924	182	35	180	169	4
	Neudata	822	169	32	159	141	4
	Udovica	20	5	1	3	2	-
	Razvedena	82	8	2	18	26	-
NEOŽENJEN		798	171	31	156	134	4
	Neudata	770	163	30	151	130	4
	Udovica	5	3	-	-	-	-
	Razvedena	23	5	1	5	4	-
UDOVAC		25	4	1	4	3	-
	Neudata	4	1	-	1	1	-
	Udovica	11	2	1	2	1	-
	Razvedena	10	1	-	1	1	-
RAZVEDEN		101	7	3	20	32	-
	Neudata	48	5	2	7	10	-
	Udovica	4	-	-	1	1	-
	Razvedena	49	2	1	12	21	-

REDU BRAKA MUŽA I ŽENE
AND WIFE MARRIAGE ORDER

<i>Cantons</i>							<i>MARRIAGE ORDER</i>	
<i>Srednjo - bosanski</i>	<i>Hercegova. neretvanski</i>	<i>Zapadno - hercegovački</i>	<i>Kanton Sarajevo</i>	<i>Kanton 10</i>			<i>HUSBAND</i>	<i>WIFE</i>
45	46	16	235	12	<i>TOTAL</i>			
34	41	16	216	10				<i>First</i>
8	4	-	18	2				<i>Second</i>
3	1	-	1	-				<i>Third and more</i>
35	36	16	206	9	<i>FIRST</i>			<i>First</i>
31	35	16	201	9				<i>Second</i>
4	1	-	5	-				<i>Third and more</i>
-	-	-	-	-				
7	10	-	26	3	<i>SECOND</i>			<i>First</i>
3	6	-	15	1				<i>Second</i>
3	3	-	11	2				<i>Third and more</i>
1	1	-	-	-				
3	-	-	3	-	<i>THIRD AND MORE</i>			<i>First</i>
-	-	-	-	-				<i>Second</i>
1	-	-	2	-				<i>Third and more</i>
2	-	-	1	-				

RANIJEM BRAČNOM STANJU MUŽA I ŽENE
WIFE PREVIOUS MARITAL STATUS

							<i>PREVIOUS MARITAL STATUS</i>	
							<i>HUSBAND</i>	<i>WIFE</i>
45	46	16	235	12	<i>TOTAL</i>			
34	41	16	216	10				<i>Single</i>
2	2	-	5	-				<i>Widower</i>
9	3	-	14	2				<i>Divorced</i>
35	36	16	206	9	<i>SINGLE</i>			<i>Single</i>
31	35	16	201	9				<i>Widower</i>
-	1	-	1	-				<i>Divorced</i>
4	-	-	4	-				
3	2	-	5	3	<i>WIDOWER</i>			<i>Single</i>
-	-	-	-	1				<i>Widower</i>
1	1	-	3	-				<i>Divorced</i>
2	1	-	2	2				
7	8	-	24	-	<i>DIVORCED</i>			<i>Single</i>
3	6	-	15	-				<i>Widower</i>
1	-	-	1	-				<i>Divorced</i>
3	2	-	8	-				

RAZVEDENI BRAKOVI PO BROJU IZDRŽAVANE /
DIVORCES BY NUMBER OF DEPENDENT

	Kantoni					
	Federacija B i H	Unsko- sanski	Kanton Posavski	Tuzlanski	Zeničko- dobojski	Bosansko - podrinjski
BROJ IZDRŽAVANE / UZDRŽAVANE DJECE						
UKUPNO	924	182	35	180	169	4
Bez djece	564	128	18	113	87	4
Jedno	207	34	9	40	51	-
Dvoje	120	16	6	21	26	-
Troje	31	3	2	6	5	-
Četvero	1	-	-	-	-	-
Petoro i više	1	1	-	-	-	-
Nepoznato	-	-	-	-	-	-
KOME SU DJECA DODJELJENA						
UKUPNO	924	182	35	180	169	4
Nema izdržavane / uzdržavane djece	564	128	18	113	87	4
Mužu	65	15	4	18	16	-
Ženi	274	35	10	45	62	-
Mužu i ženi	15	2	3	3	2	-
Drugim licima / osobama	2	1	-	-	1	-
Ustanovi	2	-	-	-	1	-
Ostale kombinacije	2	1	-	1	-	-

UZDRŽAVANE DJECE I KOME SU DJECA DODIJELJENA
CHILDREN AND CHILDREN ARE ASSIGNED TO

<i>Cantons</i>				
Srednjo - bosanski	Hercegova. neretvanski	Zapadno - hercegovački	Kanton Sarajevo	Kanton 10

NUMBER OF DEPENDENT CHILDREN

45	46	16	235	12	<i>TOTAL</i>
35	28	7	135	9	<i>Without children</i>
5	6	3	58	1	<i>One</i>
3	8	2	36	2	<i>Two</i>
2	3	4	6	-	<i>Three</i>
-	1	-	-	-	<i>Four</i>
-	-	-	-	-	<i>Five and more</i>
-	-	-	-	-	<i>Unknown</i>

CHILDREN ARE ASSIGNED TO.....

45	46	16	235	12	<i>TOTAL</i>
35	28	7	135	9	<i>There are not dependent children</i>
-	2	1	9	-	<i>Husband</i>
10	14	8	87	3	<i>Wife</i>
-	1	-	4	-	<i>Husband and wife</i>
-	-	-	-	-	<i>Other persons</i>
-	1	-	-	-	<i>Institution</i>
-	-	-	-	-	<i>Other combination</i>

RAZVEDENI BRAKOVI PREMA
DIVORCES BY AGE OF WIFE

	Ukupno <i>Total</i>	Starost žene <i>Age of wife</i>									nepoznato <i>Unknown</i>
		do 15 <i>Under 15</i>	15-19	20-24	25-29	30-34	35-39	40-49	50-59	60 +	
UNSKO - SANSKI	182	-	2	40	34	33	21	30	20	2	-
- u gradskim naseljima	85	-	-	18	19	15	11	12	8	2	-
- u ostalim naseljima	97	-	2	22	15	18	10	18	12	-	-
Bihać	22	-	-	3	6	5	4	4	-	-	-
- u gradskim naseljima	16	-	-	2	5	4	2	3	-	-	-
- u ostalim naseljima	6	-	-	1	1	1	2	1	-	-	-
Bosanska Krupa	25	-	-	6	4	4	6	3	1	1	-
- u gradskim naseljima	14	-	-	4	4	2	2	1	-	1	-
- u ostalim naseljima	11	-	-	2	-	2	4	2	1	-	-
Bosanski Petrovac	4	-	-	-	-	2	1	-	1	-	-
- u gradskim naseljima	1	-	-	-	-	-	-	-	1	-	-
- u ostalim naseljima	3	-	-	-	-	2	1	-	-	-	-
Bužim	5	-	-	1	-	-	-	3	1	-	-
- u gradskim naseljima	-	-	-	-	-	-	-	-	-	-	-
- u ostalim naseljima	5	-	-	1	-	-	-	3	1	-	-
Cazin	60	-	1	13	14	12	2	11	6	1	-
- u gradskim naseljima	14	-	-	4	4	2	1	2	-	1	-
- u ostalim naseljima	46	-	1	9	10	10	1	9	6	-	-
Ključ	12	-	-	4	4	1	1	-	2	-	-
- u gradskim naseljima	4	-	-	-	2	1	1	-	-	-	-
- u ostalim naseljima	8	-	-	4	2	-	-	-	2	-	-
Sanski Most	43	-	1	10	4	6	6	9	7	-	-
- u gradskim naseljima	34	-	-	8	3	5	5	6	7	-	-
- u ostalim naseljima	9	-	1	2	1	1	1	3	-	-	-
Velika Kladuša	11	-	-	3	2	3	1	-	2	-	-
- u gradskim naseljima	2	-	-	-	1	1	-	-	-	-	-
- u ostalim naseljima	9	-	-	3	1	2	1	-	2	-	-
KANTON POSAVSKI	35	-	-	4	4	6	3	13	4	1	-
- u gradskim naseljima	15	-	-	2	3	1	-	5	3	1	-
- u ostalim naseljima	20	-	-	2	1	5	3	8	1	-	-
Domaljevac - Šamac	6	-	-	-	-	3	2	1	-	-	-
- u gradskim naseljima	-	-	-	-	-	-	-	-	-	-	-
- u ostalim naseljima	6	-	-	-	-	3	2	1	-	-	-
Odžak	12	-	-	1	1	1	1	5	2	1	-
- u gradskim naseljima	8	-	-	1	1	-	-	3	2	1	-
- u ostalim naseljima	4	-	-	-	-	1	1	2	-	-	-
Orašje	17	-	-	3	3	2	-	7	2	-	-
- u gradskim naseljima	7	-	-	1	2	1	-	2	1	-	-
- u ostalim naseljima	10	-	-	2	1	1	-	5	1	-	-

STAROSTI ŽENE I MUŽA
AND AGE OF HUSBAND

Starost muža Age of husband										
do 15 Under 15	15-19	20-24	25-29	30-34	35-39	40-49	50-59	60 +	nepoznato Unknown	
-	1	13	29	48	24	30	27	10	-	UNSKO - SANSKI
-	-	5	17	24	9	14	12	4	-	urban settlements
-	1	8	12	24	15	16	15	6	-	rural settlements
-	-	2	4	3	4	6	2	1	-	Bihać
-	-	1	4	2	1	6	1	1	-	urban settlements
-	-	1	-	1	3	-	1	-	-	rural settlements
-	-	1	3	9	3	6	2	1	-	Bosanska Krupa
-	-	-	2	8	1	2	-	1	-	urban settlements
-	-	1	1	1	2	4	2	-	-	rural settlements
-	-	-	-	2	-	1	1	-	-	Bosanski Petrovac
-	-	-	-	-	-	-	1	-	-	urban settlements
-	-	-	-	2	-	1	-	-	-	rural settlements
-	-	-	1	-	1	1	2	-	-	Bužim
-	-	-	-	-	-	-	-	-	-	urban settlements
-	-	-	1	-	1	1	2	-	-	rural settlements
-	-	5	9	16	8	9	8	5	-	Cazin
-	-	1	3	5	1	2	1	1	-	urban settlements
-	-	4	6	11	7	7	7	4	-	rural settlements
-	1	-	1	6	2	1	-	1	-	Ključ
-	-	-	-	2	2	-	-	-	-	urban settlements
-	1	-	1	4	-	1	-	1	-	rural settlements
-	-	4	10	6	6	5	11	1	-	Sanski Most
-	-	3	8	5	4	4	9	1	-	urban settlements
-	-	1	2	1	2	1	2	-	-	rural settlements
-	-	1	1	6	-	1	1	1	-	Velika Kladiša
-	-	-	-	2	-	-	-	-	-	urban settlements
-	-	1	1	4	-	1	1	1	-	rural settlements
-	-	1	4	6	3	12	8	1	-	CANTON POSAVSKI
-	-	1	1	3	1	3	5	1	-	urban settlements
-	-	-	3	3	2	9	3	-	-	rural settlements
-	-	-	-	2	1	3	-	-	-	Domaljevac - Šamac
-	-	-	-	-	-	-	-	-	-	urban settlements
-	-	-	-	2	1	3	-	-	-	rural settlements
-	-	1	1	-	1	4	4	1	-	Ožjak
-	-	1	1	-	-	1	4	1	-	urban settlements
-	-	-	-	-	1	3	-	-	-	rural settlements
-	-	-	3	4	1	5	4	-	-	Orašje
-	-	-	-	3	1	2	1	-	-	urban settlements
-	-	-	3	1	-	3	3	-	-	rural settlements

RAZVEDENI BRAKOVI PREMA
DIVORCES BY AGE OF WIFE

	Ukupno <i>Total</i>	Starost žene <i>Age of wife</i>									nepoznato <i>Unknown</i>
		do 15 <i>Under 15</i>	15-19	20-24	25-29	30-34	35-39	40-49	50-59	60+	
TUZLANSKI	180	-	11	37	38	23	20	31	14	6	-
- u gradskim naseljima	70	-	4	12	10	8	10	16	9	1	-
- u ostalim naseljima	110	-	7	25	28	15	10	15	5	5	-
Banovići	5	-	-	1	-	1	1	2	-	-	-
- u gradskim naseljima	4	-	-	-	-	1	1	2	-	-	-
- u ostalim naseljima	1	-	-	1	-	-	-	-	-	-	-
Čelić	-	-	-	-	-	-	-	-	-	-	-
- u gradskim naseljima	-	-	-	-	-	-	-	-	-	-	-
- u ostalim naseljima	-	-	-	-	-	-	-	-	-	-	-
Doboj - Istok	3	-	1	-	1	-	-	-	-	1	-
- u gradskim naseljima	-	-	-	-	-	-	-	-	-	-	-
- u ostalim naseljima	3	-	1	-	1	-	-	-	-	1	-
Gračanica	27	-	1	6	7	1	5	4	3	-	-
- u gradskim naseljima	9	-	-	2	1	-	2	2	2	-	-
- u ostalim naseljima	18	-	1	4	6	1	3	2	1	-	-
Gradačac	17	-	1	1	5	2	1	3	2	2	-
- u gradskim naseljima	8	-	1	1	2	-	1	1	2	-	-
- u ostalim naseljima	9	-	-	-	3	2	-	2	-	2	-
Kalesija	27	-	2	3	10	4	3	4	-	1	-
- u gradskim naseljima	4	-	-	-	3	1	-	-	-	-	-
- u ostalim naseljima	23	-	2	3	7	3	3	4	-	1	-
Kladanj	1	-	-	-	-	-	-	1	-	-	-
- u gradskim naseljima	1	-	-	-	-	-	-	1	-	-	-
- u ostalim naseljima	-	-	-	-	-	-	-	-	-	-	-
Lukavac	5	-	-	1	1	-	1	1	1	-	-
- u gradskim naseljima	3	-	-	1	-	-	1	-	1	-	-
- u ostalim naseljima	2	-	-	-	1	-	-	1	-	-	-
Sapna	9	-	1	6	2	-	-	-	-	-	-
- u gradskim naseljima	-	-	-	-	-	-	-	-	-	-	-
- u ostalim naseljima	9	-	1	6	2	-	-	-	-	-	-
Srebrenik	14	-	1	3	4	2	1	1	2	-	-
- u gradskim naseljima	9	-	1	2	3	-	1	1	1	-	-
- u ostalim naseljima	5	-	-	1	1	2	-	-	1	-	-
Teočak	15	-	-	6	2	3	1	-	3	-	-
- u gradskim naseljima	-	-	-	-	-	-	-	-	-	-	-
- u ostalim naseljima	15	-	-	6	2	3	1	-	3	-	-
Tuzla	22	-	-	4	3	5	2	5	1	2	-
- u gradskim naseljima	14	-	-	1	1	4	1	5	1	1	-
- u ostalim naseljima	8	-	-	3	2	1	1	-	-	1	-

STAROSTI ŽENE I MUŽA (nastavak)
AND AGE OF HUSBAND (continued)

		Starost muža <i>Age of husband</i>								
do 15 Under 15	15-19	20-24	25-29	30-34	35-39	40-49	50-59	60 +	nepoznato <i>Unknown</i>	
-	3	17	38	33	26	28	27	8	-	<i>TUZLANSKI</i>
-	1	7	14	9	10	12	14	3	-	<i>urban settlements</i>
-	2	10	24	24	16	16	13	5	-	<i>rural settlements</i>
-	-	-	-	-	2	2	1	-	-	<i>Banovići</i>
-	-	-	-	-	1	2	1	-	-	<i>urban settlements</i>
-	-	-	-	-	1	-	-	-	-	<i>rural settlements</i>
-	-	-	-	-	-	-	-	-	-	<i>Čelić</i>
-	-	-	-	-	-	-	-	-	-	<i>urban settlements</i>
-	-	-	-	-	-	-	-	-	-	<i>rural settlements</i>
-	-	1	1	-	-	-	-	1	-	<i>Doboj - Istok</i>
-	-	-	-	-	-	-	-	-	-	<i>urban settlements</i>
-	-	1	1	-	-	-	-	1	-	<i>rural settlements</i>
-	-	2	4	4	7	4	6	-	-	<i>Gračanica</i>
-	-	1	-	1	3	1	3	-	-	<i>urban settlements</i>
-	-	1	4	3	4	3	3	-	-	<i>rural settlements</i>
-	-	1	3	5	2	2	2	2	-	<i>Gradačac</i>
-	-	1	3	1	1	-	2	-	-	<i>urban settlements</i>
-	-	-	-	4	1	2	-	2	-	<i>rural settlements</i>
-	1	3	5	10	1	4	2	1	-	<i>Kalesija</i>
-	-	1	1	2	-	-	-	-	-	<i>urban settlements</i>
-	1	2	4	8	1	4	2	1	-	<i>rural settlements</i>
-	-	-	-	-	-	1	-	-	-	<i>Kladanj</i>
-	-	-	-	-	-	1	-	-	-	<i>urban settlements</i>
-	-	-	-	-	-	-	-	-	-	<i>rural settlements</i>
-	1	-	1	-	-	1	1	1	-	<i>Lukavac</i>
-	1	-	-	-	-	1	-	1	-	<i>urban settlements</i>
-	-	-	1	-	-	-	1	-	-	<i>rural settlements</i>
-	1	2	4	2	-	-	-	-	-	<i>Sapna</i>
-	-	-	-	-	-	-	-	-	-	<i>urban settlements</i>
-	1	2	4	2	-	-	-	-	-	<i>rural settlements</i>
-	-	3	2	2	4	-	3	-	-	<i>Srebrenik</i>
-	-	2	2	1	2	-	2	-	-	<i>urban settlements</i>
-	-	1	-	1	2	-	1	-	-	<i>rural settlements</i>
-	-	1	5	-	3	3	3	-	-	<i>Teočak</i>
-	-	-	-	-	-	-	-	-	-	<i>urban settlements</i>
-	-	1	5	-	3	3	3	-	-	<i>rural settlements</i>
-	-	2	3	5	3	3	5	1	-	<i>Tuzla</i>
-	-	-	3	2	1	3	4	1	-	<i>urban settlements</i>
-	-	2	-	3	2	-	1	-	-	<i>rural settlements</i>

RAZVEDENI BRAKOVI PREMA
DIVORCES BY AGE OF WIFE

	Ukupno <i>Total</i>	Starost žene <i>Age of wife</i>									nepoznato <i>Unknown</i>
		do 15 <i>Under 15</i>	15-19	20-24	25-29	30-34	35-39	40-49	50-59	60+	
Živinice	35	-	4	6	3	5	5	10	2	-	-
- u gradskim naseljima	18	-	2	5	-	2	3	4	2	-	-
- u ostalim naseljima	17	-	2	1	3	3	2	6	-	-	-
ZENIČKO - DOBOJSKI	169	-	4	32	37	21	17	42	13	3	-
- u gradskim naseljima	115	-	3	20	23	15	11	31	11	1	-
- u ostalim naseljima	54	-	1	12	14	6	6	11	2	2	-
Breza	1	-	-	1	-	-	-	-	-	-	-
- u gradskim naseljima	1	-	-	1	-	-	-	-	-	-	-
- u ostalim naseljima	-	-	-	-	-	-	-	-	-	-	-
Doboj - Jug	1	-	-	-	-	1	-	-	-	-	-
- u gradskim naseljima	-	-	-	-	-	-	-	-	-	-	-
- u ostalim naseljima	1	-	-	-	-	1	-	-	-	-	-
Kakanj	19	-	-	4	6	3	2	3	1	-	-
- u gradskim naseljima	11	-	-	3	4	3	-	-	1	-	-
- u ostalim naseljima	8	-	-	1	2	-	2	3	-	-	-
Maglaj	1	-	-	-	1	-	-	-	-	-	-
- u gradskim naseljima	-	-	-	-	-	-	-	-	-	-	-
- u ostalim naseljima	1	-	-	-	1	-	-	-	-	-	-
Olovo	-	-	-	-	-	-	-	-	-	-	-
- u gradskim naseljima	-	-	-	-	-	-	-	-	-	-	-
- u ostalim naseljima	-	-	-	-	-	-	-	-	-	-	-
Tešanj	29	-	2	7	4	3	2	9	1	1	-
- u gradskim naseljima	9	-	1	-	-	1	1	5	1	-	-
- u ostalim naseljima	20	-	1	7	4	2	1	4	-	1	-
Usora	1	-	-	-	1	-	-	-	-	-	-
- u gradskim naseljima	-	-	-	-	-	-	-	-	-	-	-
- u ostalim naseljima	1	-	-	-	1	-	-	-	-	-	-
Vareš	4	-	-	1	-	-	1	1	-	1	-
- u gradskim naseljima	-	-	-	-	-	-	-	-	-	-	-
- u ostalim naseljima	4	-	-	1	-	-	1	1	-	1	-
Visoko	9	-	-	3	2	1	-	2	1	-	-
- u gradskim naseljima	5	-	-	2	1	1	-	1	-	-	-
- u ostalim naseljima	4	-	-	1	1	-	-	1	1	-	-
Zavidovići	11	-	-	2	2	2	-	1	4	-	-
- u gradskim naseljima	6	-	-	1	-	2	-	-	3	-	-
- u ostalim naseljima	5	-	-	1	2	-	-	1	1	-	-
Zenica	88	-	2	14	20	9	12	24	6	1	-
- u gradskim naseljima	82	-	2	13	18	8	10	24	6	1	-
- u ostalim naseljima	6	-	-	1	2	1	2	-	-	-	-

STAROSTI ŽENE I MUŽA (nastavak)
AND AGE OF HUSBAND (continued)

Starost muža Age of husband										
do 15 Under 15	15-19	20-24	25-29	30-34	35-39	40-49	50-59	60 +	nepoznato Unknown	
-	-	2	10	5	4	8	4	2	-	Živinice
-	-	2	5	2	2	4	2	1	-	urban settlements
-	-	-	5	3	2	4	2	1	-	rural settlements
-	-	15	32	22	27	48	15	10	-	ZENIČKO - DOBOJSKI
-	-	11	20	12	17	38	11	6	-	urban settlements
-	-	4	12	10	10	10	4	4	-	rural settlements
-	-	1	-	-	-	-	-	-	-	Breza
-	-	1	-	-	-	-	-	-	-	urban settlements
-	-	-	-	-	-	-	-	-	-	rural settlements
-	-	-	-	-	1	-	-	-	-	Doboj - Jug
-	-	-	-	-	-	-	-	-	-	urban settlements
-	-	-	-	-	1	-	-	-	-	rural settlements
-	-	3	4	1	4	5	2	-	-	Kakanj
-	-	3	2	-	2	3	1	-	-	urban settlements
-	-	-	2	1	2	2	1	-	-	rural settlements
-	-	-	1	-	-	-	-	-	-	Maglaj
-	-	-	-	-	-	-	-	-	-	urban settlements
-	-	-	1	-	-	-	-	-	-	rural settlements
-	-	-	-	-	-	-	-	-	-	Olovo
-	-	-	-	-	-	-	-	-	-	urban settlements
-	-	-	-	-	-	-	-	-	-	rural settlements
-	-	5	4	3	4	9	1	3	-	Tešanj
-	-	1	-	-	1	6	-	1	-	urban settlements
-	-	4	4	3	3	3	1	2	-	rural settlements
-	-	-	1	-	-	-	-	-	-	Usora
-	-	-	-	-	-	-	-	-	-	urban settlements
-	-	-	1	-	-	-	-	-	-	rural settlements
-	-	-	-	1	-	2	-	1	-	Vareš
-	-	-	-	-	-	-	-	-	-	urban settlements
-	-	-	-	1	-	2	-	1	-	rural settlements
-	-	1	2	1	2	2	1	-	-	Visoko
-	-	1	1	1	1	1	-	-	-	urban settlements
-	-	-	1	-	1	1	1	-	-	rural settlements
-	-	-	2	3	1	-	1	4	-	Zavidovići
-	-	-	1	2	-	-	-	3	-	urban settlements
-	-	-	1	1	1	-	1	1	-	rural settlements
-	-	5	17	11	15	28	10	2	-	Zenica
-	-	5	16	9	13	27	10	2	-	urban settlements
-	-	-	1	2	2	1	-	-	-	rural settlements

RAZVEDENI BRAKOVI PREMA
DIVORCES BY AGE OF WIFE

	Ukupno <i>Total</i>	Starost žene <i>Age of wife</i>									
		do 15 <i>Under 15</i>	15-19	20-24	25-29	30-34	35-39	40-49	50-59	60+	nepoznato <i>Unknown</i>
Žepče	5	-	-	-	1	2	-	2	-	-	-
- u gradskim naseljima	1	-	-	-	-	-	-	1	-	-	-
- u ostalim naseljima	4	-	-	-	1	2	-	1	-	-	-
BOSANSKO - PODRINJSKI	4	-	-	1	1	1	-	1	-	-	-
- u gradskim naseljima	3	-	-	1	1	1	-	-	-	-	-
- u ostalim naseljima	1	-	-	-	-	-	-	1	-	-	-
Goražde	4	-	-	1	1	1	-	1	-	-	-
- u gradskim naseljima	3	-	-	1	1	1	-	-	-	-	-
- u ostalim naseljima	1	-	-	-	-	-	-	1	-	-	-
SREDNJOBOSANSKI	45	-	-	10	8	4	3	11	6	3	-
- u gradskim naseljima	20	-	-	3	4	3	1	5	4	-	-
- u ostalim naseljima	25	-	-	7	4	1	2	6	2	3	-
Bugojno	-	-	-	-	-	-	-	-	-	-	-
- u gradskim naseljima	-	-	-	-	-	-	-	-	-	-	-
- u ostalim naseljima	-	-	-	-	-	-	-	-	-	-	-
Busovača	4	-	-	1	-	-	-	1	-	2	-
- u gradskim naseljima	1	-	-	1	-	-	-	-	-	-	-
- u ostalim naseljima	3	-	-	-	-	-	-	1	-	2	-
Dobretići	1	-	-	1	-	-	-	-	-	-	-
- u gradskim naseljima	-	-	-	-	-	-	-	-	-	-	-
- u ostalim naseljima	1	-	-	1	-	-	-	-	-	-	-
Donji Vakuf	-	-	-	-	-	-	-	-	-	-	-
- u gradskim naseljima	-	-	-	-	-	-	-	-	-	-	-
- u ostalim naseljima	-	-	-	-	-	-	-	-	-	-	-
Fojnica	4	-	-	-	3	-	-	1	-	-	-
- u gradskim naseljima	2	-	-	-	2	-	-	-	-	-	-
- u ostalim naseljima	2	-	-	-	1	-	-	1	-	-	-
Gornji Vakuf - Uskoplje	1	-	-	-	-	-	-	1	-	-	-
- u gradskim naseljima	1	-	-	-	-	-	-	1	-	-	-
- u ostalim naseljima	-	-	-	-	-	-	-	-	-	-	-
Jajce	10	-	-	1	1	2	-	3	2	1	-
- u gradskim naseljima	3	-	-	1	-	1	-	1	-	-	-
- u ostalim naseljima	7	-	-	-	1	1	-	2	2	1	-
Kiseljak	14	-	-	4	4	-	2	3	1	-	-
- u gradskim naseljima	5	-	-	-	2	-	-	2	1	-	-
- u ostalim naseljima	9	-	-	4	2	-	2	1	-	-	-
Kreševo	3	-	-	1	-	1	-	1	-	-	-
- u gradskim naseljima	1	-	-	-	-	1	-	-	-	-	-
- u ostalim naseljima	2	-	-	1	-	-	-	1	-	-	-

STAROSTI ŽENE I MUŽA (nastavak)
AND AGE OF HUSBAND (continued)

Starost muža Age of husband										
do 15 Under 15	15-19	20-24	25-29	30-34	35-39	40-49	50-59	60 +	nepoznato Unknown	
-	-	-	1	2	-	2	-	-	-	Žepče
-	-	-	-	-	-	1	-	-	-	urban settlements
-	-	-	1	2	-	1	-	-	-	rural settlements
-	-	-	1	1	1	-	1	-	-	BOSANSKO - PODRINJSKI
-	-	-	1	1	1	-	-	-	-	urban settlements
-	-	-	-	-	-	-	1	-	-	rural settlements
-	-	-	1	1	1	-	1	-	-	Goražde
-	-	-	1	1	1	-	-	-	-	urban settlements
-	-	-	-	-	-	-	1	-	-	rural settlements
-	-	1	10	7	4	12	7	4	-	SREDNJOBOSANSKI
-	-	-	4	3	2	6	4	1	-	urban settlements
-	-	1	6	4	2	6	3	3	-	rural settlements
-	-	-	-	-	-	-	-	-	-	Bugojno
-	-	-	-	-	-	-	-	-	-	urban settlements
-	-	-	-	-	-	-	-	-	-	rural settlements
-	-	-	1	-	-	1	1	1	-	Busovača
-	-	-	1	-	-	-	-	-	-	urban settlements
-	-	-	-	-	-	1	1	1	-	rural settlements
-	-	-	1	-	-	-	-	-	-	Dobretići
-	-	-	-	-	-	-	-	-	-	urban settlements
-	-	-	1	-	-	-	-	-	-	rural settlements
-	-	-	-	-	-	-	-	-	-	Donji Vakuf
-	-	-	-	-	-	-	-	-	-	urban settlements
-	-	-	-	-	-	-	-	-	-	rural settlements
-	-	-	1	-	2	1	-	-	-	Fojnica
-	-	-	1	-	1	-	-	-	-	urban settlements
-	-	-	-	-	1	1	-	-	-	rural settlements
-	-	-	-	-	1	-	-	-	-	Gornji Vakuf - Uskoplje
-	-	-	-	-	1	-	-	-	-	urban settlements
-	-	-	-	-	-	-	-	-	-	rural settlements
-	-	-	-	3	-	3	1	3	-	Jajce
-	-	-	-	1	-	1	-	1	-	urban settlements
-	-	-	-	2	-	2	1	2	-	rural settlements
-	-	1	5	2	1	3	2	-	-	Kiseljak
-	-	-	1	1	-	2	1	-	-	urban settlements
-	-	1	4	1	1	1	1	-	-	rural settlements
-	-	-	-	1	-	2	-	-	-	Kreševo
-	-	-	-	-	-	1	-	-	-	urban settlements
-	-	-	-	1	-	1	-	-	-	rural settlements

RAZVEDENI BRAKOVI PREMA
DIVORCES BY AGE OF WIFE

	Ukupno <i>Total</i>	Starost žene <i>Age of wife</i>									nepoznato <i>Unknown</i>
		do 15 <i>Under 15</i>	15-19	20-24	25-29	30-34	35-39	40-49	50-59	60+	
Novi Travnik	4	-	-	1	-	-	-	2	1	-	-
- u gradskim naseljima	3	-	-	-	-	-	-	2	1	-	-
- u ostalim naseljima	1	-	-	1	-	-	-	-	-	-	-
Travnik	1	-	-	-	-	-	-	-	1	-	-
- u gradskim naseljima	1	-	-	-	-	-	-	-	1	-	-
- u ostalim naseljima	-	-	-	-	-	-	-	-	-	-	-
Vitez	3	-	-	1	-	1	-	-	1	-	-
- u gradskim naseljima	3	-	-	1	-	1	-	-	1	-	-
- u ostalim naseljima	-	-	-	-	-	-	-	-	-	-	-
HERCEGOVAČKO -											
NERETVANSKI	46	-	1	4	7	14	3	10	5	2	-
- u gradskim naseljima	42	-	-	3	7	14	3	8	5	2	-
- u ostalim naseljima	4	-	1	1	-	-	-	2	-	-	-
Čapljina	1	-	-	-	-	1	-	-	-	-	-
- u gradskim naseljima	1	-	-	-	-	1	-	-	-	-	-
- u ostalim naseljima	-	-	-	-	-	-	-	-	-	-	-
Čitluk	-	-	-	-	-	-	-	-	-	-	-
- u gradskim naseljima	-	-	-	-	-	-	-	-	-	-	-
- u ostalim naseljima	-	-	-	-	-	-	-	-	-	-	-
Jablanica	-	-	-	-	-	-	-	-	-	-	-
- u gradskim naseljima	-	-	-	-	-	-	-	-	-	-	-
- u ostalim naseljima	-	-	-	-	-	-	-	-	-	-	-
Konjic	5	-	1	-	-	1	-	1	1	1	-
- u gradskim naseljima	3	-	-	-	-	1	-	-	1	1	-
- u ostalim naseljima	2	-	1	-	-	-	-	1	-	-	-
Grad Mostar	37	-	-	3	7	11	3	8	4	1	-
- u gradskim naseljima	37	-	-	3	7	11	3	8	4	1	-
- u ostalim naseljima	-	-	-	-	-	-	-	-	-	-	-
Neum	-	-	-	-	-	-	-	-	-	-	-
- u gradskim naseljima	-	-	-	-	-	-	-	-	-	-	-
- u ostalim naseljima	-	-	-	-	-	-	-	-	-	-	-
Prozor	3	-	-	1	-	1	-	1	-	-	-
- u gradskim naseljima	1	-	-	-	-	1	-	-	-	-	-
- u ostalim naseljima	2	-	-	1	-	-	-	1	-	-	-
Ravno	-	-	-	-	-	-	-	-	-	-	-
- u gradskim naseljima	-	-	-	-	-	-	-	-	-	-	-
- u ostalim naseljima	-	-	-	-	-	-	-	-	-	-	-
Stolac	-	-	-	-	-	-	-	-	-	-	-
- u gradskim naseljima	-	-	-	-	-	-	-	-	-	-	-
- u ostalim naseljima	-	-	-	-	-	-	-	-	-	-	-

STAROSTI ŽENE I MUŽA (nastavak)
AND AGE OF HUSBAND (continued)

Starost muža Age of husband										
do 15 Under 15	15-19	20-24	25-29	30-34	35-39	40-49	50-59	60 +	nepoznato Unknown	
-	-	-	1	-	-	2	1	-	-	Novi Travnik
-	-	-	-	-	-	2	1	-	-	urban settlements
-	-	-	1	-	-	-	-	-	-	rural settlements
-	-	-	-	-	-	-	1	-	-	Travnik
-	-	-	-	-	-	-	1	-	-	urban settlements
-	-	-	-	-	-	-	-	-	-	rural settlements
-	-	-	1	1	-	-	1	-	-	Vitez
-	-	-	1	1	-	-	1	-	-	urban settlements
-	-	-	-	-	-	-	-	-	-	rural settlements
-	-	3	5	7	11	13	1	6	-	HERCEGOVAČKO - NERETVANSKI
-	-	2	4	7	11	11	1	6	-	urban settlements
-	-	1	1	-	-	2	-	-	-	rural settlements
-	-	-	-	-	-	1	-	-	-	Čapljina
-	-	-	-	-	-	1	-	-	-	urban settlements
-	-	-	-	-	-	-	-	-	-	rural settlements
-	-	-	-	-	-	-	-	-	-	Čitluk
-	-	-	-	-	-	-	-	-	-	urban settlements
-	-	-	-	-	-	-	-	-	-	rural settlements
-	-	-	-	-	-	-	-	-	-	Jablanica
-	-	-	-	-	-	-	-	-	-	urban settlements
-	-	-	-	-	-	-	-	-	-	rural settlements
-	-	1	-	-	1	1	-	2	-	Konjic
-	-	-	-	-	1	-	-	2	-	urban settlements
-	-	1	-	-	-	1	-	-	-	rural settlements
-	-	2	4	6	10	10	1	4	-	City Mostar
-	-	2	4	6	10	10	1	4	-	urban settlements
-	-	-	-	-	-	-	-	-	-	rural settlements
-	-	-	-	-	-	-	-	-	-	Neum
-	-	-	-	-	-	-	-	-	-	urban settlements
-	-	-	-	-	-	-	-	-	-	rural settlements
-	-	-	1	1	-	1	-	-	-	Prozor
-	-	-	-	1	-	-	-	-	-	urban settlements
-	-	-	1	-	-	1	-	-	-	rural settlements
-	-	-	-	-	-	-	-	-	-	Ravno
-	-	-	-	-	-	-	-	-	-	urban settlements
-	-	-	-	-	-	-	-	-	-	rural settlements
-	-	-	-	-	-	-	-	-	-	Stolac
-	-	-	-	-	-	-	-	-	-	urban settlements
-	-	-	-	-	-	-	-	-	-	rural settlements

RAZVEDENI BRAKOVI PREMA
DIVORCES BY AGE OF WIFE

	Ukupno <i>Total</i>	Starost žene <i>Age of wife</i>									nepoznato <i>Unknown</i>	
		do 15 <i>Under 15</i>	15-19	20-24	25-29	30-34	35-39	40-49	50-59	60+		
ZAPADNO -												
HERCEGOVAČKI	16	-	1	2	5	3	1	2	1	1	-	-
- u gradskim naseljima	9	-	1	-	2	2	1	2	1	-	-	-
- u ostalim naseljima	7	-	-	2	3	1	-	-	-	1	-	-
Grude	5	-	-	1	1	2	-	-	-	1	-	-
- u gradskim naseljima	1	-	-	-	-	1	-	-	-	-	-	-
- u ostalim naseljima	4	-	-	1	1	1	-	-	-	1	-	-
Ljubuški	8	-	-	1	2	1	1	2	1	-	-	-
- u gradskim naseljima	6	-	-	-	1	1	1	2	1	-	-	-
- u ostalim naseljima	2	-	-	1	1	-	-	-	-	-	-	-
Posušje	1	-	-	-	1	-	-	-	-	-	-	-
- u gradskim naseljima	-	-	-	-	-	-	-	-	-	-	-	-
- u ostalim naseljima	1	-	-	-	1	-	-	-	-	-	-	-
Široki Brijeg	2	-	1	-	1	-	-	-	-	-	-	-
- u gradskim naseljima	2	-	1	-	1	-	-	-	-	-	-	-
- u ostalim naseljima	-	-	-	-	-	-	-	-	-	-	-	-
KANTON SARAJEVO	235	-	-	21	34	42	43	60	28	7	-	-
- u gradskim naseljima	230	-	-	20	34	41	42	58	28	7	-	-
- u ostalim naseljima	5	-	-	1	-	1	1	2	-	-	-	-
Grad Sarajevo¹⁾	187	-	-	15	28	38	35	43	23	5	-	-
- u gradskim naseljima	186	-	-	15	28	37	35	43	23	5	-	-
- u ostalim naseljima	1	-	-	-	-	1	-	-	-	-	-	-
Centar	48	-	-	3	10	9	10	9	6	1	-	-
- u gradskim naseljima	48	-	-	3	10	9	10	9	6	1	-	-
- u ostalim naseljima	-	-	-	-	-	-	-	-	-	-	-	-
Hadžići	5	-	-	-	-	1	2	1	1	-	-	-
- u gradskim naseljima	4	-	-	-	-	1	1	1	1	-	-	-
- u ostalim naseljima	1	-	-	-	-	-	1	-	-	-	-	-
Ilidža	29	-	-	4	3	2	4	11	3	2	-	-
- u gradskim naseljima	28	-	-	4	3	2	4	10	3	2	-	-
- u ostalim naseljima	1	-	-	-	-	-	-	1	-	-	-	-
Ilijaš	5	-	-	1	1	-	1	2	-	-	-	-
- u gradskim naseljima	5	-	-	1	1	-	1	2	-	-	-	-
- u ostalim naseljima	-	-	-	-	-	-	-	-	-	-	-	-
Novi Grad	57	-	-	5	8	13	12	10	7	2	-	-
- u gradskim naseljima	56	-	-	5	8	12	12	10	7	2	-	-
- u ostalim naseljima	1	-	-	-	-	1	-	-	-	-	-	-
Novo Sarajevo	43	-	-	1	8	8	5	14	6	1	-	-
- u gradskim naseljima	43	-	-	1	8	8	5	14	6	1	-	-
- u ostalim naseljima	-	-	-	-	-	-	-	-	-	-	-	-

1) Grad Sarajevo(Centar, Novi Grad, Novo Sarajevo, Stari Grad)

STAROSTI ŽENE I MUŽA (nastavak)
AND AGE OF HUSBAND (continued)

Starost muža Age of husband										
do 15 Under 15	15-19	20-24	25-29	30-34	35-39	40-49	50-59	60 +	nepoznato Unknown	
-	-	1	3	3	3	3	2	1	-	ZAPADNO - HERCEGOVAČKI
-	-	1	1	-	2	3	2	-	-	urban settlements
-	-	-	2	3	1	-	-	1	-	rural settlements
-	-	-	2	-	1	1	-	1	-	Grude
-	-	-	-	-	-	1	-	-	-	urban settlements
-	-	-	2	-	1	-	-	1	-	rural settlements
-	-	-	-	2	2	2	2	-	-	Ljubuški
-	-	-	-	-	2	2	2	-	-	urban settlements
-	-	-	-	2	-	-	-	-	-	rural settlements
-	-	-	-	1	-	-	-	-	-	Posušje
-	-	-	-	-	-	-	-	-	-	urban settlements
-	-	-	-	1	-	-	-	-	-	rural settlements
-	-	1	1	-	-	-	-	-	-	Široki Brijeg
-	-	1	1	-	-	-	-	-	-	urban settlements
-	-	-	-	-	-	-	-	-	-	rural settlements
-	-	5	32	34	46	72	33	13	-	CANTON SARAJEVO
-	-	5	31	33	45	71	32	13	-	urban settlements
-	-	-	1	1	1	1	1	-	-	rural settlements
-	-	2	26	26	39	59	25	10	-	Town Sarajevo ¹⁾
-	-	2	26	26	38	59	25	10	-	urban settlements
-	-	-	-	-	1	-	-	-	-	rural settlements
-	-	1	8	5	11	13	6	4	-	Centar
-	-	1	8	5	11	13	6	4	-	urban settlements
-	-	-	-	-	-	-	-	-	-	rural settlements
-	-	-	-	2	-	1	2	-	-	Hadžići
-	-	-	-	1	-	1	2	-	-	urban settlements
-	-	-	-	1	-	-	-	-	-	rural settlements
-	-	2	5	2	5	7	5	3	-	Iliđza
-	-	2	5	2	5	7	4	3	-	urban settlements
-	-	-	-	-	-	-	1	-	-	rural settlements
-	-	1	-	1	-	3	-	-	-	Ilijaš
-	-	1	-	1	-	3	-	-	-	urban settlements
-	-	-	-	-	-	-	-	-	-	rural settlements
-	-	-	7	9	12	20	6	3	-	Novi Grad
-	-	-	7	9	11	20	6	3	-	urban settlements
-	-	-	-	-	1	-	-	-	-	rural settlements
-	-	-	5	7	9	16	5	1	-	Novo Sarajevo
-	-	-	5	7	9	16	5	1	-	urban settlements
-	-	-	-	-	-	-	-	-	-	rural settlements

1) Town Sarajevo(Centar, Novi Grad, Novo Sarajevo, Stari Grad)

RAZVEDENI BRAKOVI PREMA
DIVORCES BY AGE OF WIFE

	Ukupno <i>Total</i>	Starost žene <i>Age of wife</i>									nepoznato <i>Unknown</i>
		do 15 <i>Under 15</i>	15-19	20-24	25-29	30-34	35-39	40-49	50-59	60+	
Stari Grad	39	-	-	6	2	8	8	10	4	1	-
- u gradskim naseljima	39	-	-	6	2	8	8	10	4	1	-
- u ostalim naseljima	-	-	-	-	-	-	-	-	-	-	-
Trnovo	-	-	-	-	-	-	-	-	-	-	-
- u gradskim naseljima	-	-	-	-	-	-	-	-	-	-	-
- u ostalim naseljima	-	-	-	-	-	-	-	-	-	-	-
Vogošća	9	-	-	1	2	1	1	3	1	-	-
- u gradskim naseljima	7	-	-	-	2	1	1	2	1	-	-
- u ostalim naseljima	2	-	-	1	-	-	-	1	-	-	-
KANTON 10	12	-	-	-	4	-	1	2	2	3	-
- u gradskim naseljima	7	-	-	-	2	-	1	1	2	1	-
- u ostalim naseljima	5	-	-	-	2	-	-	1	-	2	-
Bosansko Grahovo	-	-	-	-	-	-	-	-	-	-	-
- u gradskim naseljima	-	-	-	-	-	-	-	-	-	-	-
- u ostalim naseljima	-	-	-	-	-	-	-	-	-	-	-
Drvar	1	-	-	-	1	-	-	-	-	-	-
- u gradskim naseljima	-	-	-	-	-	-	-	-	-	-	-
- u ostalim naseljima	1	-	-	-	1	-	-	-	-	-	-
Glamoč	1	-	-	-	-	-	-	-	1	-	-
- u gradskim naseljima	1	-	-	-	-	-	-	-	1	-	-
- u ostalim naseljima	-	-	-	-	-	-	-	-	-	-	-
Kupres	3	-	-	-	-	-	-	1	1	1	-
- u gradskim naseljima	3	-	-	-	-	-	-	1	1	1	-
- u ostalim naseljima	-	-	-	-	-	-	-	-	-	-	-
Livno	6	-	-	-	2	-	1	1	-	2	-
- u gradskim naseljima	2	-	-	-	1	-	1	-	-	-	-
- u ostalim naseljima	4	-	-	-	1	-	-	1	-	2	-
Tomislavgrad	1	-	-	-	1	-	-	-	-	-	-
- u gradskim naseljima	1	-	-	-	1	-	-	-	-	-	-
- u ostalim naseljima	-	-	-	-	-	-	-	-	-	-	-

STAROSTI ŽENE I MUŽA (nastavak)
AND AGE OF HUSBAND (continued)

Starost muža Age of husband										
do 15 Under 15	15-19	20-24	25-29	30-34	35-39	40-49	50-59	60 +	nepoznato Unknown	
-	-	1	6	5	7	10	8	2	-	<i>Stari Grad</i>
-	-	1	6	5	7	10	8	2	-	<i>urban settlements</i>
-	-	-	-	-	-	-	-	-	-	<i>- rural settlements</i>
-	-	-	-	-	-	-	-	-	-	<i>Trnovo</i>
-	-	-	-	-	-	-	-	-	-	<i>urban settlements</i>
-	-	-	-	-	-	-	-	-	-	<i>- rural settlements</i>
-	-	-	1	3	2	2	1	-	-	<i>Vogošća</i>
-	-	-	-	3	2	1	1	-	-	<i>urban settlements</i>
-	-	-	1	-	-	1	-	-	-	<i>rural settlements</i>
-	-	-	3	1	1	1	3	3	-	<i>CANTON 10</i>
-	-	-	1	1	-	1	3	1	-	<i>urban settlements</i>
-	-	-	2	-	1	-	-	2	-	<i>rural settlements</i>
-	-	-	-	-	-	-	-	-	-	<i>Bosansko Grahovo</i>
-	-	-	-	-	-	-	-	-	-	<i>urban settlements</i>
-	-	-	-	-	-	-	-	-	-	<i>rural settlements</i>
-	-	-	1	-	-	-	-	-	-	<i>Drvar</i>
-	-	-	-	-	-	-	-	-	-	<i>urban settlements</i>
-	-	-	1	-	-	-	-	-	-	<i>rural settlements</i>
-	-	-	-	-	-	-	1	-	-	<i>Glamoč</i>
-	-	-	-	-	-	-	1	-	-	<i>urban settlements</i>
-	-	-	-	-	-	-	-	-	-	<i>rural settlements</i>
-	-	-	-	-	-	1	1	1	-	<i>Kupres</i>
-	-	-	-	-	-	1	1	1	-	<i>urban settlements</i>
-	-	-	-	-	-	-	-	-	-	<i>rural settlements</i>
-	-	-	2	-	1	-	1	2	-	<i>Livno</i>
-	-	-	1	-	-	-	1	-	-	<i>urban settlements</i>
-	-	-	1	-	1	-	-	2	-	<i>rural settlements</i>
-	-	-	-	1	-	-	-	-	-	<i>Tomislavgrad</i>
-	-	-	-	1	-	-	-	-	-	<i>urban settlements</i>
-	-	-	-	-	-	-	-	-	-	<i>rural settlements</i>

BRJ ROĐENIH I UMRILIH OSOBA I BROJ SKLOPLJENIH I RAZVEDENIH BRAKOVA U 2005. I 2006. KOJI SU REGISTRIRANI U 2007. GODINI

NUMBER OF BIRTHS, DEATHS, MARRIAGES AND DIVORCES IN 2005 AND 2006 REGISTERED IN 2007

Federalni zavod za statistiku je, nakon završetka obrade podataka za 2005. i 2006. godinu prikupio obrasce o slučajevima rođenja, umiranja, sklopljenih i razvedenih brakova iz 2005. i 2006. godine, a koji su u matičnim uredima i sudovima registrovani u 2007. godini. Ovdje je iskazan njihov broj budući da oni nisu uključeni u ukupan broj po općinama, kantonima i za Federaciju BiH za 2005. i 2006. godinu.

The Federal Statistics Institute has collected forms on births, deaths, marriages and divorces related to 2005 and 2006 after completed data processing for 2005 and 2006, but they were registered by register offices and by courts in 2007. Because they were not included in total number of events by municipalities, cantons and the Federation of B&H for 2005 and 2006, they are expressed here.

	Godina <i>Year</i>	Rođeni <i>Births</i>	Umrli <i>Deaths</i>	Sklopljeni brakovi <i>Marriages</i>	Razvedeni brakovi <i>Divorces</i>
UKUPNO FEDERACIJA BiH	2005	137	142	55	73
<i>TOTAL THE FEDERATION OF B&H</i>	2006	18	1	5	28
Iz Federacije BiH	2005	137	142	54	73
<i>From The Federation B&H</i>	2006	18	1	5	28
Iz RS:	2005	-	-	1	-
<i>From RS:</i>	2006	-	-	-	-
Distrikt Brčko	2005	-	-	-	-
<i>District Brčko</i>	2006	-	-	-	-
od toga u inozemstvu:	2005	130	52	39	-
<i>from that abroad:</i>	2006	14	-	2	-
Austrija	2005	8	1	7	-
<i>Austria</i>	2006	-	-	-	-
Hrvatska	2005	29	14	7	-
<i>Croatia</i>	2006	5	-	-	-
Srbija i Crna Gora	2005	4	9	1	-
<i>Serbia and Montenegro</i>	2006	-	-	-	-
Makedonija	2005	-	-	1	-
<i>Macedonia</i>	2006	-	-	-	-
Slovenija	2005	3	2	1	-
<i>Slovenia</i>	2006	1	-	-	-
Njemačka	2005	28	11	12	-
<i>Germany</i>	2006	2	-	-	-
Švicarska	2005	9	4	-	-
<i>Swiss</i>	2006	2	-	-	-
Ostale evropske / europske zemlje	2005	43	9	4	-
<i>Other European countries</i>	2006	3	-	1	-
Vanevropske / Izvanevropske zemlje	2005	6	2	6	-
<i>Out European countries</i>	2006	1	-	-	-

BROJ ROĐENIH I UMRLIH OSOBA I BROJ SKLOPLJENIH I RAZVEDENIH BRAKOVA U 2005. I 2006. KOJI SU REGISTROVANI U 2007. GODINI (nastavak)

NUMBER OF BIRTHS, DEATHS, MARRIAGES AND DIVORCES IN 2005 AND 2006 REGISTERED IN 2007 (continued)

	Godina <i>Year</i>	Rođeni <i>Births</i>	Umri <i>Deaths</i>	Sklopljeni brakovi <i>Marriages</i>	Razvedeni brakovi <i>Divorces</i>
UNSKO - SANSKI KANTON	2005	20	16	23	3
	2006	1	-	-	-
Bihać	2005	7	3	5	2
	2006	-	-	-	-
Bosanska Krupa	2005	2	1	5	-
	2006	-	-	-	-
Bosanski Petrovac	2005	-	-	-	-
	2006	-	-	-	-
Bužim	2005	4	-	-	-
	2006	-	-	-	-
Cazin	2005	-	6	5	-
	2006	-	-	-	-
Ključ	2005	-	-	1	1
	2006	-	-	-	-
Sanski Most	2005	-	4	2	-
	2006	1	-	-	-
Velika Kladuša	2005	7	2	5	-
	2006	-	-	-	-
Iz RS:	2005	-	-	-	-
<i>From RS:</i>	2006	-	-	-	-
od toga u inozemstvu:	2005	19	7	17	-
<i>from that abroad:</i>	2006	1	0	-	-
Austrija	2005	3	-	3	-
<i>Austria</i>	2006	-	-	-	-
Hrvatska	2005	2	2	2	-
<i>Croatia</i>	2006	-	-	-	-
Srbija i Crna Gora	2005	-	1	-	-
<i>Serbia and Montenegro</i>	2006	-	-	-	-
Slovenija	2005	2	2	1	-
<i>Slovenia</i>	2006	-	-	-	-
Njemačka	2005	6	-	6	-
<i>Germany</i>	2006	-	-	-	-
Švicarska	2005	2	1	-	-
<i>Swiss</i>	2006	-	-	-	-
Ostale evropske / europske zemlje	2005	3	1	3	-
<i>Other European countries</i>	2006	1	-	-	-
Vanevropske / Izvanevropske zemlje	2005	1	-	2	-
<i>Out European countries</i>	2006	-	-	-	-

BROJ ROĐENIH I UMRILIH OSOBA I BROJ SKLOPLJENIH I RAZVEDENIH BRAKOVA U 2005. I 2006. KOJI SU REGISTROVANI U 2007. GODINI (nastavak)

NUMBER OF BIRTHS, DEATHS, MARRIAGES AND DIVORCES IN 2005 AND 2006 REGISTERED IN 2007 (continued)

	Godina <i>Year</i>	Rođeni <i>Births</i>	Umrli <i>Deaths</i>	Sklopljeni brakovi <i>Marriages</i>	Razvedeni brakovi <i>Divorces</i>
KANTON POSAVSKI	2005	16	12	1	-
	2006	3	-	-	-
Domaljevac	2005	2	-	-	-
	2006	1	-	-	-
Odžak	2005	8	8	-	-
	2006	1	-	-	-
Orašje	2005	6	4	1	-
	2006	1	-	-	-
od toga u inozemstvu: <i>from that abroad:</i>	2005	16	4	-	-
	2006	2	-	-	-
Austrija <i>Austria</i>	2005	-	-	-	-
	2006	-	-	-	-
Hrvatska <i>Croatia</i>	2005	9	2	-	-
	2006	1	-	-	-
Srbija i Crna Gora <i>Serbia and Montenegro</i>	2005	-	-	-	-
	2006	-	-	-	-
Slovenija <i>Slovenia</i>	2005	-	-	-	-
	2006	-	-	-	-
Njemačka <i>Germany</i>	2005	3	-	-	-
	2006	-	-	-	-
Švicarska <i>Swiss</i>	2005	-	1	-	-
	2006	1	-	-	-
Ostale evropske / europske zemlje <i>Other European countries</i>	2005	4	1	-	-
	2006	-	-	-	-
Vanevropske / Izvanevropske zemlje <i>Out European countries</i>	2005	-	-	-	-
	2006	-	-	-	-
TUZLANSKI KANTON	2005	24	14	1	9
	2006	-	-	-	-
Banovići	2005	-	-	-	1
	2006	-	-	-	-
Čelić	2005	8	-	1	-
	2006	-	-	-	-
Doboj - Istok	2005	-	-	-	1
	2006	-	-	-	-
Gračanica	2005	4	2	-	3
	2006	-	-	-	-

BROJ ROĐENIH I UMRLIH OSOBA I BROJ SKLOPLJENIH I RAZVEDENIH BRAKOVA U 2005. I 2006. KOJI SU REGISTROVANI U 2007. GODINI (nastavak)

NUMBER OF BIRTHS, DEATHS, MARRIAGES AND DIVORCES IN 2005 AND 2006 REGISTERED IN 2007 (continued)

	Godina <i>Year</i>	Rođeni <i>Births</i>	Umri <i>Deaths</i>	Sklopljeni brakovi <i>Marriages</i>	Razvedeni brakovi <i>Divorces</i>
Gradačac	2005	-	2	-	-
	2006	-	-	-	-
Kalesija	2005	-	-	-	-
	2006	-	-	-	-
Kladanj	2005	-	1	-	-
	2006	-	-	-	-
Lukavac	2005	4	3	-	-
	2006	-	-	-	-
Sapna	2005	3	-	-	-
	2006	-	-	-	-
Srebrenik	2005	-	-	-	4
	2006	-	-	-	-
Teočak	2005	-	-	-	-
	2006	-	-	-	-
Tuzla	2005	5	6	-	-
	2006	-	-	-	-
Živinice	2005	-	-	-	-
	2006	-	-	-	-
Brčko	2005	-	-	-	-
	2006	-	-	-	-
Iz RS:	2005	-	-	-	-
<i>From RS:</i>					
od toga u inozemstvu:	2005	23	-	1	-
	2006	-	-	-	-
<i>from that abroad:</i>					
Austrija	2005	3	-	-	-
	2006	-	-	-	-
<i>Austria</i>					
Hrvatska	2005	-	-	-	-
	2006	-	-	-	-
<i>Croatia</i>					
Srbija i Crna Gora	2005	-	-	-	-
	2006	-	-	-	-
<i>Serbia and Montenegro</i>					
Makedonija	2005	-	-	-	-
	2006	-	-	-	-
<i>Macedonia</i>					
Slovenija	2005	-	-	-	-
	2006	-	-	-	-
<i>Slovenia</i>					
Njemačka	2005	3	-	-	-
	2006	-	-	-	-
<i>Germany</i>					

BROJ ROĐENIH I UMRLIH OSOBA I BROJ SKLOPLJENIH I RAZVEDENIH BRAKOVA U 2005. I 2006. KOJI SU REGISTROVANI U 2007. GODINI (nastavak)

NUMBER OF BIRTHS, DEATHS, MARRIAGES AND DIVORCES IN 2005 AND 2006 REGISTERED IN 2007 (continued)

	Godina <i>Year</i>	Rođeni <i>Births</i>	Umrli <i>Deaths</i>	Sklopljeni brakovi <i>Marriages</i>	Razvedeni brakovi <i>Divorces</i>
Švicarska	2005	6	-	-	-
<i>Swiss</i>	2006	-	-	-	-
Ostale evropske / europske zemlje	2005	11	-	1	-
<i>Other European countries</i>	2006	-	-	-	-
ZENIČKO-DOBOJSKI KANTON	2005	14	17	16	9
	2006	3	-	4	1
Breza	2005	-	-	-	-
	2006	-	-	-	-
Doboj - Jug	2005	1	1	-	-
	2006	-	-	-	-
Kakanj	2005	1	5	2	-
	2006	-	-	-	-
Maglaj	2005	-	1	1	-
	2006	-	-	-	-
Tešanj	2005	-	1	2	-
	2006	-	-	-	-
Usora	2005	-	-	1	-
	2006	-	-	-	-
Vareš	2005	-	-	-	-
	2006	-	-	-	-
Visoko	2005	-	2	-	-
	2006	-	-	-	-
Zavidovići	2005	2	1	1	-
	2006	-	-	-	-
Zenica	2005	9	6	9	7
	2006	1	-	3	-
Žepče	2005	1	-	-	2
	2006	2	-	1	1
IZ RS:	2005	-	-	-	-
<i>From RS:</i>					
od toga u inozemstvu:	2005	14	11	15	-
<i>from that abroad:</i>	2006	3	-	2	-
Austrija	2005	-	-	3	-
<i>Austria</i>	2006	-	-	-	-
Hrvatska	2005	1	3	3	-
<i>Croatia</i>	2006	-	-	1	-

BROJ RODENIH I UMLIH OSOBA I BROJ SKLOPLJENIH I RAZVEDENIH BRAKOVA U 2005. I 2006. KOJI SU REGISTROVANI U 2007. GODINI (nastavak)

NUMBER OF BIRTHS, DEATHS, MARRIAGES AND DIVORCES IN 2005 AND 2006 REGISTERED IN 2007 (continued)

	Godina Year	Rođeni Births	Umrli Deaths	Sklopljeni brakovi Marriages	Razvedeni brakovi Divorces
Srbija i Crna Gora	2005	-	2	1	-
<i>Serbia and Montenegro</i>	2006	-	-	-	-
Slovenija	2005	-	-	-	-
<i>Slovenia</i>	2006	-	-	-	-
Njemačka	2005	4	4	5	-
<i>Germany</i>	2006	1	-	-	-
Švicarska	2005	-	-	-	-
<i>Swiss</i>	2006	1	-	-	-
Ostale evropske / europske zemlje	2005	6	1	-	-
<i>Other European countries</i>	2006	1	-	1	-
Vanevropske / Izvanevropske zemlje	2005	3	1	3	-
<i>Out European countries</i>	2006	-	-	-	-
BOSANSKO - PODRINJSKI KANTON	2005	-	-	-	1
	2006	-	-	-	-
Foča	2005	-	-	-	-
	2006	-	-	-	-
Goražde	2005	-	-	-	1
	2006	-	-	-	-
Pale - dio	2005	-	-	-	-
	2006	-	-	-	-
od toga u inozemstvu:	2005	-	-	-	-
<i>from that abroad:</i>	2006	-	-	-	-
Njemačka	2005	-	-	-	-
<i>Germany</i>	2006	-	-	-	-
Vanevropske / Izvanevropske zemlje	2005	-	-	-	-
<i>Out European countries</i>	2006	-	-	-	-
SREDNJOBOSANSKI KANTON	2005	18	14	6	2
	2006	2	-	-	-
Bugojno	2005	7	5	1	1
	2006	1	-	-	-
Busovača	2005	-	1	1	-
	2006	-	-	-	-
Dobretići	2005	-	-	-	-
	2006	-	-	-	-

BROJ ROĐENIH I UMRLIH OSOBA I BROJ SKLOPLJENIH I RAZVEDENIH BRAKOVA U 2005. I 2006. KOJI SU REGISTROVANI U 2007. GODINI (nastavak)

NUMBER OF BIRTHS, DEATHS, MARRIAGES AND DIVORCES IN 2005 AND 2006 REGISTERED IN 2007 (continued)

	Godina <i>Year</i>	Rođeni <i>Births</i>	Umri <i>Deaths</i>	Sklopljeni brakovi <i>Marriages</i>	Razvedeni brakovi <i>Divorces</i>
Donji Vakuf	2005	2	1	1	-
	2006	-	-	-	-
Fojnica	2005	1	-	-	1
	2006	-	-	-	-
Gornji Vakuf - Uskoplje	2005	2	2	-	-
	2006	1	-	-	-
Jajce	2005	2	-	-	-
	2006	-	-	-	-
Kiseljak	2005	-	-	-	-
	2006	-	-	-	-
Kreševo	2005	-	1	-	-
	2006	-	-	-	-
Novi Travnik	2005	3	1	3	-
	2006	-	-	-	-
Travnik	2005	1	3	-	-
	2006	-	-	-	-
Vitez	2005	-	-	-	-
	2006	-	-	-	-
od toga u inozemstvu: <i>from that abroad:</i>	2005	12	7	5	-
	2006	-	-	-	-
Austrija <i>Austria</i>	2005	-	1	1	-
	2006	-	-	-	-
Hrvatska <i>Croatia</i>	2005	3	3	2	-
	2006	-	-	-	-
Srbija i Crna Gora <i>Serbia and Montenegro</i>	2005	-	1	-	-
	2006	-	-	-	-
Slovenija <i>Slovenia</i>	2005	1	-	-	-
	2006	-	-	-	-
Njemačka <i>Germany</i>	2005	2	1	1	-
	2006	-	-	-	-
Švicarska <i>Swiss</i>	2005	1	-	-	-
	2006	-	-	-	-
Ostale evropske / europske zemlje <i>Other European countries</i>	2005	5	1	1	-
	2006	-	-	-	-
Vanevropske / Izvanevropske zemlje <i>Out European countries</i>	2005	-	-	-	-
	2006	-	-	-	-

BROJ ROĐENIH I UMRLIH OSOBA I BROJ SKLOPLJENIH I RAZVEDENIH BRAKOVA U 2005. I 2006. KOJI SU REGISTROVANI U 2007. GODINI (nastavak)

NUMBER OF BIRTHS, DEATHS, MARRIAGES AND DIVORCES IN 2005 AND 2006 REGISTERED IN 2007 (continued)

	Godina <i>Year</i>	Rođeni <i>Births</i>	Umrli <i>Deaths</i>	Sklopljeni brakovi <i>Marriages</i>	Razvedeni brakovi <i>Divorces</i>
HERCEGOVAČKO - NERETVANSKI KANTON	2005	7	5	-	2
	2006	-	-	-	-
Čapljina	2005	1	1	-	1
	2006	-	-	-	-
Jablanica	2005	-	1	-	-
	2006	-	-	-	-
Konjic	2005	-	1	-	1
	2006	-	-	-	-
Grad Mostar	2005	4	8	-	-
	2006	-	-	-	-
Prozor	2005	1	-	-	-
	2006	-	-	-	-
Stolac	2005	5	2	-	-
	2006	-	-	-	-
IZ RS:	2005	-	-	-	-
<i>From: RS</i>					
od toga u inozemstvu:	2005	9	5	-	-
<i>from that abroad:</i>	2006	-	-	-	-
Austrija	2005	-	-	-	-
<i>Austria</i>	2006	-	-	-	-
Hrvatska	2005	3	1	-	-
<i>Croatia</i>	2006	-	-	-	-
Slovenija	2005	-	-	-	-
<i>Slovenia</i>	2006	-	-	-	-
Njemačka	2005	4	-	-	-
<i>Germany</i>	2006	-	-	-	-
Švicarska	2005	-	1	-	-
<i>Swiss</i>	2006	-	-	-	-
Ostale evropske / europske zemlje	2005	2	2	-	-
<i>Other European countries</i>	2006	-	-	-	-
Vanevropske / Izvanevropske zemlje	2005	-	1	-	-
<i>Out European countries</i>	2006	-	-	-	-
ZAPADNO - HERCEGOVAČKI KANTON	2005	7	3	-	-
	2006	3	-	-	-
Ljubuški	2005	-	2	-	-
	2006	-	-	-	-
Posušje	2005	-	-	-	-
	2006	-	-	-	-

BROJ ROĐENIH I UMRLIH OSOBA I BROJ SKLOPLJENIH I RAZVEDENIH BRAKOVA U 2005. I 2006. KOJI SU REGISTROVANI U 2007. GODINI (nastavak)

NUMBER OF BIRTHS, DEATHS, MARRIAGES AND DIVORCES IN 2005 AND 2006 REGISTERED IN 2007 (continued)

	Godina <i>Year</i>	Rođeni <i>Births</i>	Umri <i>Deaths</i>	Sklopljeni brakovi <i>Marriages</i>	Razvedeni brakovi <i>Divorces</i>
Grude	2005	7	1	-	-
	2006	3	-	-	-
Široki Brijeg	2005	-	-	-	-
	2006	-	-	-	-
od toga u inozemstvu: <i>from that abroad:</i>	2005	7	1	-	-
	2006	3	-	-	-
Hrvatska <i>Croatia</i>	2005	7	-	-	-
	2006	3	-	-	-
Njemačka <i>Germany</i>	2005	-	1	-	-
	2006	-	-	-	-
KANTON SARAJEVO	2005	23	58	5	45
	2006	6	1	1	27
Centar	2005	1	9	1	12
	2006	-	-	-	5
Hadžići	2005	3	4	-	1
	2006	-	1	-	1
Ilidža	2005	9	10	1	6
	2006	-	-	-	2
Ilijaš	2005	-	-	-	1
	2006	-	-	-	1
Novi Grad	2005	-	9	-	9
	2006	-	-	-	8
Novo Sarajevo	2005	10	16	2	8
	2006	2	-	1	2
Stari Grad	2005	-	7	-	3
	2006	4	-	-	6
Trnovo	2005	-	-	1	-
	2006	-	-	-	-
Vogošća	2005	-	3	-	5
	2006	-	-	-	2
FROM RS <i>From RS</i>	2005	-	-	1	-
	2006	-	-	-	-
od toga u inozemstvu: <i>from that abroad:</i>	2005	23	16	1	-
	2006	5	-	-	-
Austrija <i>Austria</i>	2005	2	-	-	-
	2006	-	-	-	-
Hrvatska <i>Croatia</i>	2005	1	3	-	-
	2006	1	-	-	-

BROJ ROĐENIH I UMRLIH OSOBA I BROJ SKLOPLJENIH I RAZVEDENIH BRAKOVA U 2005. I 2006. KOJI SU REGISTROVANI U 2007. GODINI (nastavak)

NUMBER OF BIRTHS, DEATHS, MARRIAGES AND DIVORCES IN 2005 AND 2006 REGISTERED IN 2007 (continued)

	Godina <i>Year</i>	Rođeni <i>Births</i>	Umri <i>Deaths</i>	Sklopljeni brakovi <i>Marriages</i>	Razvedeni brakovi <i>Divorces</i>
Srbija i Crna Gora	2005	4	5	-	-
<i>Serbia and Montenegro</i>	2006	-	-	-	-
Makedonija	2005	-	-	1	-
<i>Macedonia</i>	2006	-	-	-	-
Slovenija	2005	-	-	-	-
<i>Slovenia</i>	2006	1	-	-	-
Njemačka	2005	4	4	-	-
<i>Germany</i>	2006	1	-	-	-
Švicarska	2005	-	1	-	-
<i>Swiss</i>	2006	-	-	-	-
Ostale evropske / europske zemlje	2005	10	3	-	-
<i>Other European countries</i>	2006	1	-	-	-
Vanevropske / Izvanevropske zemlje	2005	2	-	-	-
<i>Out European countries</i>	2006	1	-	-	-
KANTON 10	2005	8	3	2	2
	2006	-	-	-	-
Glamoč	2005	2	1	-	-
	2006	-	-	-	-
Drvar	2005	1	-	1	-
	2006	-	-	-	-
Livno	2005	2	1	-	1
	2006	-	-	-	-
Tomislavgrad	2005	3	1	1	1
	2006	-	-	-	-
od toga u inozemstvu:	2005	7	1	-	-
<i>from that abroad:</i>	2006	-	-	-	-
Njemačka	2005	2	1	-	-
<i>Germany</i>	2006	-	-	-	-
Hrvatska	2005	3	-	-	-
<i>Croatia</i>	2006	-	-	-	-
Ostale evropske / europske zemlje	2005	2	-	-	-
<i>Other European countries</i>	2006	-	-	-	-

**BROJ SKLOPLJENIH I RAZVEDENIH BRAKOVA U FEDERACIJI BiH PREMA DRŽAVI
PORIJEKLA/PODRIJETLA**

NUMBER OF MARRIAGES AND DIVORCES IN THE FEDERATION OF B&H BY THE ORIGIN COUNTRY

Država porijekla/podrijetla <i>Origin country</i>	Godina <i>Year</i>	Sklopljeni brakovi <i>Marriages</i>	Razvedeni brakovi <i>Divorces</i>
UKUPNO	2005	20	-
<i>TOTAL</i>	2006	3	-
Austrija	2005	2	-
<i>Austria</i>	2006	-	-
Hrvatska	2005	2	-
<i>Croatia</i>	2006	-	-
Srbija i Crna Gora	2005	2	-
<i>Serbia and Montenegro</i>	2006	1	-
Makedonija	2005	-	-
<i>Macedonia</i>	2006	-	-
Slovenija	2005	1	-
<i>Slovenia</i>	2006	-	-
Njemačka	2005	10	-
<i>Germany</i>	2006	1	-
Švicarska	2005	-	-
<i>Swiss</i>	2006	-	-
Ostale zemlje	2005	3	-
<i>Other countries</i>	2006	1	-

STATISTIČKI OBRASCI

STATISTICAL FORMS

STATISTIČKI LISTIĆ O ROĐENJU

Mjesto rođenja _____

Sjedište matičara _____

Upisano u matičnu knjigu rođenih za
matično područje

Tekući broj upisa: _____

Datum upisa: _____

Stat. istraživanje i godina

Kanton _____

Općina _____

Strana država _____

Mjesec upisa _____

Statistički redni broj _____

1. DIJETE JE ROĐENO

Živo.....1 Mrtvo.....2

2. IME DJETETA

3. SPOL DJETETA

Muški.....1 Ženski.....2

4. DATUM ROĐENJA I JMBG

dan mjesec godina ostalih 6 br.JMBG
sat rođenja (0-24) _____

5. PREBIVALIŠTE MAJKE

Kanton _____

Općina _____

Naselje _____

Ulica i broj _____

Strana država _____

5a. DA LI JE MAJKA ODSUTNA IZ PREBIVALIŠTA

DUŽE OD JEDNE GODINE(do datuma rođenja djeteta)

Da1 Ne2

5b. AKO JE 5a. "DA" UPISATI MJESTO BORAVKA

Kanton _____

Općina _____

Naselje _____

Ulica i broj _____

Strana država _____

6. DIJETE JE ROĐENO

u porodilištu ili bolnici..... 1

u stanu ili na drugom mjestu, a uz pomoć:

ljekara..... 2

diplomirane babice..... 3

drugog lica..... 4

7. BROJ DJECE ROĐENE OVIM POROĐAJEM

Jedno..... 1

Dvoje (blizanci)..... 2

Troje i više..... 3

8. KOLIKO JE MAJKA DO SADA RODILA

DJECE

(uključujući i ovo dijete)

U k u p n o _____

Živorodne _____

Mrtvorodne _____

9. KOLIKO JE OD TE DJECE U ŽIVOTU

(uključujući i ovo dijete ako je živorođeno)

10. KOLIKO JE MAJKA RODILA DJECE U

OVOM BRAKU

(uključujući i ovo dijete)

U k u p n o _____

Živorodne _____

Mrtvorodne _____

11. DIJETE JE

rođeno u braku..... 1

rođeno van braka..... 2

nahoče (nađeno) 3

12. DATUM ZAKLJUČENJA BRAKA

dan, mjesec i godina

13. KOJI JE MAJCI BRAK PO REDU

Nije u braku..... 0

Prvi..... 1

Drugi..... 2

Treći i više..... 3

Nepoznato..... 9

PODACI O MAJCI

14. PREZIME I IME

15. DATUM ROĐENJA I JMBG

dan						mjesec						godina						ostalih 6 br.JMBG					

16. DRŽAVLJANSTVO _____
 Za dvojno državljanstvo _____

17. NACIONALNA - ETNIČKA PRIPADNOST

18. VJEROISPOVIJEST

- 19. ŠKOLSKA SPREMA (najviša završena škola)**
- Bez škole..... 1
 - 1-4 razreda osnovne škole..... 2
 - 5-7 razreda osnovne škole..... 3
 - Osnovna škola..... 4
 - Srednja škola:
 - Škole za zanimanja u trajanju 2-3 g..... 5
 - Škole za zanimanja u trajanju od 4 godine i gimnazije..... 6
 - VKV specijalisti 7
 - Viša škola i I. (VI.) stepen fakulteta 8
 - Fakulteti i umjetničke akademije..... 9
 - Magisterij 10
 - Doktorat..... 11
 - Nepoznato..... 99

(Ako se ne može odrediti školska sprema, upisati naziv završene škole).

20. AKTIVNOST

- 20 a. POLOŽAJ U AKTIVNOSTI**
- Obavlja zanimanje u radnom odnosu ili samostalno 1
 - Ne obavlja zanimanje jer traži prvo ili ponovno zaposlenje i sl..... 2

- (Ako je dat odgovor 1 ili 2, treba upisati puni naziv zanimanja)
- Lice sa ličnim prihodom 3
 - Izdržavano lice 4
 - Lice na radu ili boravku u inostranstvu 5
 - Ostali 6
 - Nepoznato 9

- 20 b. POLOŽAJ U ZAPOSLENOSTI**
 (odgovor dati samo za lica koja su na pitanje 20a. zaokružila odgovor "1")
- Zaposlenik 1
 - Poslodavac..... 2
 - Samozaposlenik..... 3
 - Pom. član domaćinstva 4
 - Nepoznato 9

PODACI O OCU

21. PREZIME I IME

22. DATUM ROĐENJA I JMBG

dan						mjesec						godina						ostalih 6 br.JMBG					

23. DRŽAVLJANSTVO _____
 Za dvojno državljanstvo _____

24. NACIONALNA - ETNIČKA PRIPADNOST

25. VJEROISPOVIJEST

- 26. ŠKOLSKA SPREMA (najviša završena škola)**
- Bez škole..... 1
 - 1-4 razreda osnovne škole..... 2
 - 5-7 razreda osnovne škole..... 3
 - Osnovna škola..... 4
 - Srednja škola:
 - Škole za zanimanja u trajanju 2-3 g..... 5
 - Škole za zanimanja u trajanju od 4 godine i gimnazije..... 6
 - VKV specijalisti 7
 - Viša škola i I. (VI.) stepen fakulteta 8
 - Fakulteti i umjetničke akademije..... 9
 - Magisterij 10
 - Doktorat..... 11
 - Nepoznato..... 99

(Ako se ne može odrediti školska sprema, upisati naziv završene škole).

27. AKTIVNOST

- 27 a. POLOŽAJ U AKTIVNOSTI**
- Obavlja zanimanje u radnom odnosu ili samostalno 1
 - Ne obavlja zanimanje jer traži prvo ili ponovno zaposlenje i sl..... 2

- (Ako je dat odgovor 1 ili 2, treba upisati puni naziv zanimanja)
- Lice sa ličnim prihodom 3
 - Izdržavano lice 4
 - Lice na radu ili boravku u inostranstvu 5
 - Ostali 6
 - Nepoznato 9

- 27 b. POLOŽAJ U ZAPOSLENOSTI**
 (odgovor dati samo za lica koja su na pitanje 27a. zaokružila odgovor "1")
- Zaposlenik 1
 - Poslodavac..... 2
 - Samozaposlenik..... 3
 - Pom. član domaćinstva 4
 - Nepoznato 9

Napomena:

STATISTIČKI LISTIĆ O SLUČAJU SMRTI

Mjesto smrti _____
Sjedište matičara _____
Upisano u matičnu knjigu umrlih za
matično područje _____
Tekući broj upisa: _____
Datum upisa: _____

Stat. istraživanje i godina

Kanton _____

Općina _____

Strana država _____

Mjesec upisa _____

Statistički redni broj

1. PREZIME (IME RODITELJA) I IME

2. SPOL

Muški..... 1 Ženski 2

3. DATUM SMRTI

dan mjesec godina
sat smrti(0-24) _____

4. DATUM ROĐENJA I JMBG

dan mjesec godina ostalih 6 br.JMBG
sat rođenja (0-24) _____
(samo za djecu do 7 dana)

5. PREBIVALIŠTE

Kanton _____
Općina _____
Naselje _____
Ulica i broj _____
Strana država _____

5a. DA LI JE UMRLO LICE BILO ODSUTNO IZ
PREBIVALIŠTA DUŽE OD JEDNE GODINE
(u godini do datuma smrti)

Da.....1 Ne.....2

5b. AKO JE 5a. "DA", UPISATI MJESTO BORAVKA

Kanton _____
Općina _____
Naselje _____
Ulica i broj _____
Strana država _____

6. BRAČNO STANJE

Neoženjen-neudata..... 1
Oženjen-udata..... 2
Udovac-udovica..... 3
Razveden-razvedena..... 4
Nepoznato..... 9

7. DRŽAVLJANSTVO

Za dvojno državljanstvo _____

8. NACIONALNA - ETNIČKA PRIPADNOST

9. VJEROISPOVIJEST

10. ŠKOLSKA SPREMA (najviša završena škola)

Bez škole 1
1-4 razreda osnovne škole..... 2
5-7 razreda osnovne škole..... 3
Osnovna škola 4
Srednja škola:
- Škole za zanimanja u trajanju 2-3 godine..... 5
- Škole za zanimanja u trajanju od
4 godine i gimnazije..... 6
VKV specijalisti 7
Viša škola i I.(VI.)stepen fakulteta..... 8
Fakulteti i umjetničke akademije..... 9
Magisterij..... 10
Doktorat..... 11
Nepoznato..... 99

(Ako se ne može odrediti školska sprema, upisati naziv
završene škole).

11. AKTIVNOST

--	--	--	--

11a. POLOŽAJ U AKTIVNOSTI

Obavljao(la) zanimanje u radnom odnosu ili samostalno.....	11
Nije obavljao(la) zanimanje radi traženja prvog ili ponovnog zaposlenja i sl.....	12

(Ako je dat odgovor 11 ili 12, treba upisati puni naziv zanimanja)

Penzioner (starosni,invalidski,porodični).....	61
Lice s prihodom od imanja.....	62
Lica sa ostalim prihodima	63
Domaćica	71
Dijete, učenik ili student	72
Nesposoban za rad	73
Ostala izdržavana lica	74
Lica na radu ili boravku u inostranstvu ...	50
Nepoznato	99

11b. POLOŽAJ U ZAPOSLENOSTI

(odgovor dati samo za lica za koja je na pitanje 11a.dat odgovor "11")

Zaposlenik	1
Poslodavac.....	2
Samozaposlenik	3
Pomažući član domaćinstva	4
Nepoznato	9

12. AKTIVNOST IZDRŽAVAOCA

(ako je na pitanje 11a.dat odgovor " 71 -74 ", zaokružiti jedan od odgovora " 1 - 4, 9 ", a za ostale " 0 ")

Aktivno lice u zemlji	1
Lice s ličnim prihodom	2
Lice na radu u inostranstvu	3
Ostali	4
Nepoznato	9
Nije izdržavano lice	0

13. MJESTO SMRTI

u klinici - bolnici	1
u drugoj zdravstvenoj ustanovi.....	2
u ustanovi za smještaj.....	3
u stanu	4
na drugom mjestu.....	5

14. DA LI JE UMRLI BIO LIJEČEN OD BOLESTI OD KOJE JE UMRO

Da.....	1
Ne.....	2

15. KO JE UTVRADIO UZROK SMRTI

Mrtvozornik - doktor medicine.....	1
Mrtvozornik - drugi zdravstveni radnik.....	2
Obduktor.....	3
Doktor medicine koji je liječio.....	4
Uzrok smrti neutvrđen.....	5

16. UZROK SMRTI

upisuje ljekar iz "Potvrde o smrti"

--	--	--	--	--

17. SMRT JE :

prirodna.....	1
nasilna.....	2

PODACI ZA UMRLU DOJENČAD

**18. DATUM ROĐENJA I JMBG
MAJKE UMRLLOG DJETETA**

<table border="1" style="display: inline-table; border-collapse: collapse;"> <tr><td style="width: 15px; height: 15px;"></td></tr> <tr><td style="width: 15px; height: 15px;"></td></tr> <tr><td style="width: 15px; height: 15px;"></td></tr> <tr><td style="width: 15px; height: 15px;"></td></tr> <tr><td style="width: 15px; height: 15px;"></td></tr> <tr><td style="width: 15px; height: 15px;"></td></tr> <tr><td style="width: 15px; height: 15px;"></td></tr> <tr><td style="width: 15px; height: 15px;"></td></tr> <tr><td style="width: 15px; height: 15px;"></td></tr> <tr><td style="width: 15px; height: 15px;"></td></tr> </table>											<table border="1" style="display: inline-table; border-collapse: collapse;"> <tr><td style="width: 15px; height: 15px;"></td></tr> <tr><td style="width: 15px; height: 15px;"></td></tr> <tr><td style="width: 15px; height: 15px;"></td></tr> <tr><td style="width: 15px; height: 15px;"></td></tr> <tr><td style="width: 15px; height: 15px;"></td></tr> <tr><td style="width: 15px; height: 15px;"></td></tr> <tr><td style="width: 15px; height: 15px;"></td></tr> <tr><td style="width: 15px; height: 15px;"></td></tr> <tr><td style="width: 15px; height: 15px;"></td></tr> <tr><td style="width: 15px; height: 15px;"></td></tr> </table>										
dan mjesec godina	ostalih 6 br.JMBG																				

**19. DA LI JE DIJETE ROĐENO U BRAKU
ILI VAN BRAKA**

Dijete je rođeno u braku 1
 Dijete je rođeno van braka 2

**20. KOLIKO JE MAJKA OVOG DJETETA
UKUPNO RODILA ŽIVOROĐENE DJECE**
(uključujući i ovo umrlo dojenče)

20a. KOLIKO JE DJECE U ŽIVOTU

21. ŠKOLSKA SPREMA MAJKE

(najviša završena škola)

Bez škole..... 1
 1 - 4 razreda osnovne škole..... 2
 5 - 7 razreda osnovne škole..... 3
 Osnovna škola..... 4
 Srednje škole:
 - Škole za zanimanja u trajanju 2-3 godine..... 5
 - Škole za zanimanja u trajanju od
 od 4 godine i gimnazije 6
 VKV specijalisti..... 7
 Viša škola i I.(VI.)stepen fakulteta 8
 Fakulteti i umjetničke akademije..... 9
 Magisterij 10
 Doktorat..... 11
 Majka umrla prije djeteta Y
 Nepoznato..... 99

(Ako se ne može odrediti školska sprema , upisati naziv završene škole).

22. AKTIVNOST MAJKE

22a. POLOŽAJ U AKTIVNOSTI

Obavlja zanimanje u radnom odnosu
 ili samostalno 1
 Ne obavlja zanimanje jer traži prvo ili
 ponovno zaposlenje I sl. 2

(Ako je dat odgovor 1 ili 2 , treba upisat puni naziv zanimanja)

Lice s ličnim prihodom 3
 Izdržavano lice 4
 Lice na radu ili boravku u inostranstvu 5
 Majka umrla prije djeteta Y
 Nepoznato 9

22b. POLOŽAJ U ZAPOSLENOSTI

(odgovor dati samo za lica kod kojih je na pitanje 22a. dat odgovor "1")

Zaposlenik 1
 Poslodavac..... 2
 Samozaposlenik..... 3
 Pomažući član domaćinstva 4
 Nepoznato 9

PODACI O NASILNOJ SMRTI**23. VRSTA NASILNE SMRTI**

Nesretan slučaj.....	1
Samoubistvo.....	2
Ubistvo.....	3
Ratno dejstvo.....	4
Nepoznato	9

24. KAD SE SLUČAJ DESIO

_____	<input type="checkbox"/>	<input type="checkbox"/>	<input type="checkbox"/>
dan, mjesec i godina			
_____	<input type="checkbox"/>		
sat (0 - 24)			
_____	<input type="checkbox"/>		
za statistiku : interval između dogadaja i nastupa smrti			
_____	<input type="checkbox"/>		
dan u sedmici			

25. VANJSKI UZROK NASILNE SMRTI

_____	<input type="checkbox"/>	<input type="checkbox"/>	<input type="checkbox"/>	<input type="checkbox"/>	<input type="checkbox"/>

upisuje ljekar iz "Potvrde o smrti"					

26. VRSTA NESRETOG SLUČAJA

Nije nesretan slučaj	0
Nesreća na poslu	1
Nesreća pri dolasku/odlasku na posao	2
Nesreća u školi	3
Nesreća pri dolasku/odlasku u školu	4
Saobraćajna nesreća (isključuju se nesreće pri dolasku/odlasku na posao ili školu)	5
Nesreća kod kuće	6
Ostalo	7
Nepoznato	9

NAPOMENA:

M. P.

Matičar: _____

STATISTIČKI LISTIĆ O ZAKLJUČENJU BRAKA (VJENČANJU)

Mjesto vjenčanja _____	Stat. istraživanje i godina <input type="text" value="1"/> <input type="text" value="8"/> <input type="text" value="0"/> <input type="text" value="3"/>
Sjedište matičara _____	Kanton <input type="text"/>
Upisano u matičnu knjigu vjenčanih za matično područje _____	Općina <input type="text"/>
Tekući broj upisa : _____	Strana država <input type="text"/>
Datum upisa : _____	Dan i mjesec upisa <input type="text"/>
	Statistički redni broj <input type="text"/>

PODACI ZA MLADOŽENJU

1. PREZIME I IME

2. RANIJE BRAČNO STANJE

Neoženjen..... 1
Udovac..... 2
Razveden..... 3

3. BRAK PO REDU

Prvi.....1
Drugi..... 2
Treći i više..... 3

4. DATUM ROĐENJA I JMBG

dan mjesec godina ostalih 6 br. JMBG

5. PREBIVALIŠTE PRIJE ZAKLJUČENJA BRAKA

Kanton _____
Općina _____
Naselje _____
Ulica i broj _____
Strana država _____

5a. DA LI JE BIO ODSUTAN IZ PREBIVALIŠTA DUŽE
OD JEDNE GODINE (u godini do datuma vjenčanja)

Da 1 Ne 2

5b. AKO JE 5a. " Da " , UPISATI MJESTO BORAVKA

Kanton _____
Općina _____
Naselje _____
Ulica i broj _____
Strana država _____

6. DRŽAVLJANSTVO

Za dvojno državljanstvo : _____

7. NACIONALNA - ETNIČKA PRIPADNOST

8. VJEROISPOVIJEST

9. ŠKOLSKA SPREMA (najviša završena škola)

Bez škole 1
1-4 razreda osnovne škole 2
5-7 razreda osnovne škole 3
Osnovna škola..... 4
Srednja škola :
- Škole za zanimanja u trajanju 2 - 3
godine 5
- Škole za zanimanja u trajanju od
4 godine i gimnazije 6
VKV specijalisti 7
Viša škola i I. (VI.) stepen fakulteta 8
Fakulteti i umjetničke akademije 9
Magisterij10
Doktorat11
Nepoznato 99

(Ako se ne može odrediti školska sprema, upisati
naziv završene škole).

10. AKTIVNOST

10 a. POLOŽAJ U AKTIVNOSTI

Obavlja zanimanje u radnom odnosu ili
samostalno11
Ne obavlja zanimanje radi traženja prvog
ili ponovnog zaposlenja i sl. 12

(Ako je dat odgovor 11 ili 12, treba upisati puni
naziv zanimanja).

Penzioner (starosni, invalidski, porodični) 61
Lice s prihodom od imanja 62
Lice s ostalim prihodima 63
Dijete, učenik ili student 72
Nesposoban za rad 73
Ostala izdržavana lica 74
Lice na radu ili boravku u inostranstvu 50
Nepoznato 99

10 b. POLOŽAJ U ZAPOSLENOSTI

(odgovor dati samo za lica za koja je na pitanje
10a. dat odgovor "11")

Zaposlenik 1
Poslodavac 2
Samozaposlenik 3
Pomažući član domaćinstva 4
Nepoznato 9

11. AKTIVNOST IZDRŽAVAOCA

(ako je na pitanje 10a. dat odgovor "72 -74 " , zaokružiti
jedan od odgovora " 1-4, 9 " , a za ostale "0")

Aktivno lice u zemlji 1
Lice s ličnim prihodom 2
Lice na radu u inostranstvu 3
Ostali 4
Nepoznato 9
Nije izdržavano lice 0

PODACI ZA NEVJESTU

12. PREZIME I IME

13. RANIJE BRAČNO STANJE

- Neudata 1
 Udovica 2
 Razvedena 3

14. BRAK PO REDU

- Prvi 1
 Drugi 2
 Treći i više 3

15. DATUM ROĐENJA I JMBG

<input type="text"/>	<input type="text"/>	<input type="text"/>	<input type="text"/>	<input type="text"/>	<input type="text"/>	<input type="text"/>	<input type="text"/>	<input type="text"/>	<input type="text"/>
dan	mjesec	godina							ostalih 6 br. JMBG

16. DRŽAVLJANSTVO

Za dvojno državljanstvo : _____

17. NACIONALNA - ETNIČKA PRIPADNOST

18. VJEROISPOVIJEST

19. ŠKOLSKA SPREMA (najviša završena škola)

- Bez škole 1
 1-4 razreda osnovne škole 2
 5 - 7 razreda osnovne škole 3
 Osnovna škola 4
 Srednja škola :
 - Škole za zanimanja u trajanju 2 - 3 godine 5
 - Škole za zanimanja u trajanju od 4 godine i gimnazije 6
 VKV specijalisti 7
 Viša škola i I. (VI.) stepen fakulteta 8
 Fakulteti i umjetničke akademije 9
 Magisterij 10
 Doktorat 11
 Nepoznato 99

(Ako se ne može odrediti školska sprema, upisati naziv završene škole).

20. AKTIVNOST

20 a. POLOŽAJ U AKTIVNOSTI

- Obavlja zanimanje u radnom odnosu ili samostalno 11
 Ne obavlja zanimanje radi traženja prvog ili ponovnog zaposlenja i sl. 12

(Ako je dat odgovor 11 ili 12, treba upisati puni naziv zanimanja).

- Penzioner (starosni, invalidski, porodični) 61
 Lice s prihodom od imanja 62
 Lice s ostalim prihodima 63
 Domaćica 71
 Dijete, učenica ili studentica 72
 Nesposobna za rad 73
 Ostala izdržavana lica 74
 Lice na radu ili boravku u inostranstvu 50
 Nepoznato 99

20 b. POLOŽAJ U ZAPOSLENOSTI

(odgovor dati samo za lica za koja je na pitanje 20a. dat odgovor "11")

- Zaposlenik 1
 Poslodavac 2
 Samozaposlenik 3
 Pomažući član domaćinstva 4
 Nepoznato 9

21. AKTIVNOST IZDRŽAVAOCA

(ako je na pitanje 20a. dat odgovor "71 -74 ", zaokružiti jedan od odgovora " 1-4, 9 ", a za ostale "0")

- Aktivno lice u zemlji 1
 Lice s ličnim prihodom 2
 Lice na radu u inostranstvu 3
 Ostali 4
 Nepoznato 9
 Nije izdržavano lice 0

NAPOMENA :

M.P.

Matičar

STATISTIČKI LISTIĆ O RAZVEDENOM BRAKU

Stat. istraživanje i godina

| 1 | 8 | 0 | 4 |

Broj P upisnika _____

Kanton _____

Redni broj iz Kontrolnika _____

Općinski sud _____

Datum upisa : _____

Statistički redni broj _____

PODACI O MUŽU

1. PREZIME, IME OCA I IME

2. DATUM ROĐENJA I JMBG

| | | | | | | | | | | | | | | | | | | | | |
dan mjesec godina ostalih 6 br. JMBG

3. DRŽAVLJANSTVO

_____ | | | |

Za dvojno državljanstvo :

_____ | | | |

4. NACIONALNA - ETNIČKA PRIPADNOST

_____ | | | |

5. VJEROISPOVIJEST

_____ | | | |

6. ŠKOLSKA SPREMA (najviša završena škola)

- Bez škole 1
1-4 razreda osnovne škole 2
5-7 razreda osnovne škole 3
Osnovna škola 4
Srednja škola :
- Škole za zanimanja u trajanju 2 - 3
 godine 5
- Škole za zanimanja u trajanju od
 4 godine i gimnazije 6
VKV specijalisti 7
Viša škola i I. (VI.) stepen fakulteta 8
Fakulteti i umjetničke akademije 9
Magisterij 10
Doktorat 11
Nepoznato 99

(Ako se ne može odrediti školska sprema,
upisati naziv završene škole).

7. AKTIVNOST

7a. POLOŽAJ U AKTIVNOSTI

- Obavlja zanimanje u radnom odnosu ili
samostalno 1
Ne obavlja zanimanje jer traži prvo ili ponovno
zaposlenje i sl. 2

(Ako je dat odgovor 1 ili 2, treba upisati puni
naziv zanimanja).

- Lice sa ličnim prihodom 3
Izdržavano lice 4
Lice na radu ili boravku u inostranstvu 5
Ostali 6
Nepoznato 9

7 b. POLOŽAJ U ZAPOSLENOSTI

(odgovor daje lice koje je na pitanje 7a. dalo
odgovor "1").

- Zaposlenik 1
Poslodavac 2
Samozaposlenik 3
Pomažući član domaćinstva 4
Nepoznato 9

**8. BRAČNO STANJE PRIJE ZAKLJUČENJA BRAKA
KOJI SE RAZVODI**

- Neoženjen 1

Udovac 2

Razveden 3

9. BRAK PO REDU

- Prvi 1

Drugi 2

Treći i više 3

PODACI O ŽENI		
10. PREZIME, IME OCA I IME		

11. DATUM ROĐENJA I JMBG		
_____	_____	
dan mjesec godina	ostalih 6 br. JMBG	
12. DRŽAVLJANSTVO		
_____	_____	
Za dvojno državljanstvo :	_____	
13. NACIONALNA - ETNIČKA PRIPADNOST		
_____	_____	
14. VJEROISPOVIJEST		
_____	_____	
15. ŠKOLSKA SPREMA (najviša završena škola)		
Bez škole	1	
1-4 razreda osnovne škole	2	
5-7 razreda osnovne škole	3	
Osnovna škola	4	
Srednja škola :		
- Škole za zanimanja u trajanju 2 - 3 godine	5	
- Škole za zanimanja u trajanju od 4 godine i gimnazije	6	
VKV specijalisti	7	
Viša škola i I. (VI.) stepen fakulteta	8	
Fakulteti i umjetničke akademije	9	
Magisterij	10	
Doktorat	11	
Nepoznato	99	
(Ako se ne može odrediti školska sprema, upisati naziv završene škole).		
16. AKTIVNOST		
16 a. POLOŽAJ U AKTIVNOSTI		
Obavlja zanimanje u radnom odnosu ili samostalno	1	
Ne obavlja zanimanje jer traži prvo ili ponovno zaposlenje i sl.	2	
(Ako je dat odgovor 1 ili 2, treba upisati puni naziv zanimanja).		
Lice sa ličnim prihodom	3	
Izdržavano lice	4	
Lice na radu ili boravku u inostranstvu	5	
Ostali	6	
Nepoznato	9	
16 b. POLOŽAJ U ZAPOSLENOSTI		
(odgovor daje lice koje je na pitanje 16a. dalo odgovor "1").		
Zaposlenik	1	
Poslodavac	2	
Samozaposlenik	3	
Pomažući član domaćinstva	4	
Nepoznato	9	
17. BRAČNO STANJE PRIJE ZAKLJUČENJA BRAKA KOJI SE RAZVODI		
Neudata ... 1	Udovica ... 2	Razvedena ... 3
18. BRAK PO REDU		
Prvi 1	Drugi 2	Treći i više 3

OSTALI PODACI	
19. DATUM ZAKLJUČENJA BRAKA	
_____	_____
dan mjesec godina	
20. BROJ DJECE ROĐENE U OVOM BRAKU	
Ukupno	_____
Živorodne	_____
Mrtvorodne	_____
21. BROJ DJECE SADA U ŽIVOTU	
(od ukupnog broja djece rođene u ovom braku)	
Ukupno	_____
Od toga:	
izdržanih	_____
22. BROJ IZDRŽAVANE DJECE KOJA NISU ROĐENA U OVOM BRAKU	
Nijedno	0
Jedno	1
Dvoje i više	2
Nepoznato	9
23. POSLJEDNJE ZAJEDNIČKO PREBIVALIŠTE	
Kanton	_____
Općina	_____
Naselje	_____
Ulica i broj	_____
Strana država	_____
23a. DA LI SU BILI ODSUTNI IZ PREBIVALIŠTA DUŽE OD JEDNE GODINE	
(u godini do datuma pravosnažnosti presude)	
Da 1	Ne 2
23b. AKO JE 23a. "Da", UPISATI MJESTO BORAVKA	
Kanton	_____
Općina	_____
Naselje	_____
Ulica i broj	_____
Strana država	_____
24. KOME SU DODIJELJENA IZDRŽAVANA DJECA IZ OVOG BRAKA	
Nema izdržavane djece	0
Mužu	1
Ženi	2
Mužu i ženi	3
Drugim licima	4
Ustanovi	5
Ostale kombinacije	6
25. DATUM PRAVOSNAŽNOSTI PRESUDE	
_____	_____
dan mjesec godina	

NAPOMENA :

(M.P.)

Sudija