

Bosna i Hercegovina
Federacija bosne i Hercegovine
FEDERAKNI ZAVOD ZA STATISTIKU

Bosnia and Herzegovina
Federation of Bosnia and Herzegovina
FEDERAL OF STATISTICS OFFICE

DEMOGRAFSKA STATISTIKA
DEMOGRAPHICS
2005.

Sarajevo, juni/lipanja 2006. godine
Sarajevo, June 2006

IZDAJE I ŠTAMPA/TISKA FEDERALNI ZAVOD ZA STATISTIKU

PUBLISHED AND PRINTED BY THE FEDERAL OFFICE OF STATISTICS

Zelenih beretki 26, 71000 Sarajevo

Tel/Phone/Fax: + 387 33 65 77 04

Web stranica/Web site: www.fzs.ba

E-mail: fedstat@fzs.ba

ODGOVARA DIREKTOR: Derviš Đurđević

PERSON RESPONSIBLE: Derviš Đurđević, Director general

MOLIMO KORISNIKE OVE PUBLIKACIJE DA PRILIKOM KORIŠĆENJA PODATAKA NAVEDU IZVOR

THOSE USING DATA FROM THIS ISSUE ARE REQUESTED TO STATE THE SOURCE

SADRŽAJ

	Strana
Metodološka objašnjenja	8
ROĐENJA	
Rođeni prema vitalitetu i živorođeni po spolu, mjestu porođaja i bračnosti	12
Živorođeni po mjesecima	12
Živorođeni prema starosti i godini rođenja majke, bračnom statusu i redu rođenja.....	14
Živorođeni prema starosti majke, spolu djeteta i redu rođenja živorođene djece	17
Prosječna starost majke prema redu rođenja živorođene djece	18
Živorođena bračna djeca prema etničkoj pripadnosti majki i etničkoj pripadnosti očeva.....	19
Živorođena bračna djeca prema trajanju braka i redu rođenja djeteta	20
Mrtvorođeni prema starosti majke, spolu djeteta i redu rođenja mrtvorođene djece	21
Broj djece rođene višestrukim porođajima prema starosti majke, spolu djeteta, vrsti i vitalitetu	22
UMRLA LICA / OSOBE	
Pregled ukupnog broja umrlih prema prebivalištu umrlog lica / osobe	24
Umrli u inostranstvu / inimizemstvu po zemljama	24
Umrli prema starosti, godini rođenja i spolu.....	26
Umrli prema starosti i spolu.....	29
Prosječna starost umrlih lica / osoba.....	30
Umrli prema etničkoj pripadnosti.....	30
Nasilne smrti.....	31
Umrli prema uzroku smrti i spolu prema starosti	32
Umrli dojenčad po uzroku smrti i spolu prema starosti	36
ZAKLJUČENI BRAKOVI	
Zaključeni brakovi prema starosti nevjeste i mladoženje.....	40
Pregled ukupnog broja zaključenih brakova prema prebivalištu mladoženje	40
Prosječna starost nevjeste - mladoženje pri zaključenju braka (ukupno i prvi)	43
Zaključeni brakovi (ukupno) po starosti i godini rođenja mladoženje i nevjeste	44
Zaključeni prvi brakovi po starosti i godini rođenja mladoženje i nevjeste	46
Zaključeni brakovi prema etničkoj pripadnosti nevjeste i mladoženje	48
Broj brakova sklopljenih između supružnika različite etničke pripadnosti	48
Zaključeni brakovi prema školskoj spremi nevjeste i mladoženje	49
RAZVEDENI BRAKOVI	
Razvedeni brakovi prema starosti žene i muža	53
Pregled ukupnog broja razvedenih brakova po posljednjem zajedničkom prebivalištu.....	53
Pregled ukupnog broja razvedenih brakova prema trajanju braka po posljednjem zajedničkom prebivalištu	55
Razvedeni brakovi prema licu / osobi kome su dodijeljena djeca, trajanju braka i broju izdržavane / uzdržavane djece	56
Razvedeni brakovi prema etničkoj pripadnosti žene i muža	57
Razvedeni brakovi prema školskoj spremi žene i muža	58
PODACI PO KANTONIMA I OPĆINAMA	
ROĐENJA	
Rođeni prema vitalitetu i živorođeni prema spolu, mjestu porođaja i bračnosti	62
- Unsko-sanski kanton	62
- Kanton Posavski	64
- Tuzlanski kanton.....	64
- Zeničko-dobojski kanton.....	66
- Bosansko-podrinjski kanton.....	68
- Srednjobosanski kanton.....	70
- Hercegovačko-neretvanski kanton.....	72
- Zapadnohercegovački kanton.....	74
- Kanton Sarajevo	76
- Kanton 10.....	78

UMRLA LICA / OSOBE

Umrli prema spolu, liječenju, mjestu smrti i ko je ustanovio smrt i umrla dojenčad po spolu.....	82
- Unsko-sanski kanton	82
- Kanton Posavski	84
- Tuzlanski kanton.....	84
- Zeničko-dobojski kanton.....	86
- Bosansko-podrinjski kanton.....	88
- Srednjobosanski kanton.....	90
- Hercegovačko-neretvanski kanton.....	92
- Zapadnohercegovački kanton.....	92
- Kanton Sarajevo	94
- Kanton 10	96

ZAKLJUČENI BRAKOVI

Zaključeni brakovi prema starosti nevjeste i mladoženje	100
- Unsko-sanski kanton	100
- Kanton Posavski.....	100
- Tuzlanski kanton.....	102
- Zeničko-dobojski kanton	104
- Bosansko-podrinjski kanton	106
- Srednjobosanski kanton	106
- Hercegovačko-neretvanski kanton	108
- Zapadnohercegovački kanton.....	110
- Kanton Sarajevo	110
- Hercegbosanski kanton.....	112

RAZVEDENI BRAKOVI

Razvedeni brakovi prema starosti muža / žene i trajanju braka	116
- Unsko-sanski kanton.....	116
- Kanton Posavski	118
- Tuzlanski kanton	118
- Zeničko-dobojski kanton	120
- Bosansko-podrinjski kanton	120
- Srednjobosanski kanton	122
- Hercegovačko-neretvanski kanton.....	122
- Zapadno - hercegovački kanton	124
- Kanton Sarajevo	124
- Hercegbosanski kanton	124
Razvedeni brakovi prema braku po redu muža i žene	126
Razvedeni brakovi prema ranijem bračnom stanju muža i žene	126
Razvedeni brakovi po broju izdržavane/uzdržavane djece i kome su djeca dodijeljena	128
Razvedeni brakovi prema starosti žene i muža	130
- Unsko-sanski kanton.....	130
- Kanton Posavski.....	130
- Tuzlanski kanton	132
- Zeničko-dobojski kanton	134
- Bosansko-podrinjski kanton.....	136
- Srednjobosanski kanton	136
- Hercegovačko-neretvanski kanton	138
- Zapadno - hercegovački kanton	138
- Kanton Sarajevo	140
- Hercegbosanski kanton	140

Broj rođenih i umrlih lica / osoba i broj sklopljenih i razvedenih brakova u 2003 i 2004. koji su registrovani u 2005. godini

Broj lica / osoba stranih državljana rođenih i umrlih, te broj brakova, sklopljenih i razvedenih u Federaciji BiH prema državi porijekla

CONTENTS

	<i>Page</i>
<i>Methodological explanations</i>	9
 BIRTHS	
<i>Births by vitality and livebirths by sex, birth place and legitimate and illegitimate livebirths.....</i>	12
<i>Livebirths by months</i>	12
<i>Livebirths by age and birth year of mother, marriage status and birth order</i>	14
<i>Livebirths by mother age, child sex and the birth order of livebirths</i>	17
<i>Average mother age by birth order of livebirths</i>	18
<i>Legitimate livebirths by mothers ethnic affiliation and fathers ethnic affiliation</i>	19
<i>Legitimate livebirths by marriage duration and child birth order</i>	20
<i>Stillbirths by mother age, child sex and birth order of stillbirths children</i>	21
<i>Number of children born on manifold posterities by mother age, child sex, type and vitality</i>	22
 DEATHS	
<i>The overview of deaths by the residence of dead persons</i>	24
<i>Deaths abroad by countries</i>	24
<i>Deaths by age, birth year and sex</i>	26
<i>Deaths by age and sex</i>	29
<i>Average age of deaths.....</i>	30
<i>Deaths by ethnic affiliation</i>	30
<i>Violent deaths</i>	31
<i>Deaths by cause of deaths and sex by age</i>	32
<i>Infant deaths by cause of death and sex by age</i>	36
 MARRIAGES	
<i>Marriages according to bride age and groom age</i>	40
<i>The overview of marriages amount by the residence of groom</i>	40
<i>Average age of bride - groom at the time getting married (total and first)</i>	43
<i>Marriages by age and birth year of groom and bride</i>	44
<i>First marriages by age and birth year of groom and bride</i>	46
<i>Marriages by bride and groom ethnic affiliation</i>	48
<i>Marriages number of couples with different ethnic affiliation</i>	48
<i>Marriages by education of bride and groom ..</i>	49
 DIVORCES	
<i>Divorces by wife age and husband age</i>	53
<i>The overview of divorces amount by the last together residence</i>	53
<i>The overview of divorces amount by marriage duration by the last together residence</i>	55
<i>Divorces by person children are assigned to children, marriage duration and number of dependent children</i>	56
<i>Divorces by wife and husband ethnic affiliation</i>	57
<i>Divorces by education of wife and husband ..</i>	58
 DATA BY CANTONS AND MUNICIPALITIES	
BIRTHS	
<i>Births by vitality and livebirths by sex, birth place and legitimate and illegitimate livebirths.</i>	62
<i>- Canton Unsko-sanski.....</i>	62
<i>- Canton Posavski.....</i>	64
<i>- Canton Tuzlanski</i>	64
<i>- Canton Zeničko-dobojski.....</i>	66
<i>- Canton Bosansko-podrinjski.....</i>	68
<i>- Canton Srednjbosanski.....</i>	70
<i>- Canton Hercegovačko-neretvanski.....</i>	72
<i>- Canton Zapadnohercegovački.....</i>	74
<i>- Canton Sarajevo</i>	76
<i>- Canton 10.....</i>	78

DEATHS

Number of deaths by sex, cure, place of death and who appointed death

and infant deaths by sex	82
- Canton Unsko-sanski.....	82
- Canton Posavski.....	84
- Canton Tuzlanski	84
- Canton Zeničko-dobojski.....	86
- Canton Bosansko-podrinjski.....	88
- Canton Srednjobosanski.....	90
- Canton Hercegovačko -neretvanski.....	92
- Canton Zapadnohercegovački.....	92
- Canton Sarajevo	94
- Canton 10.....D186.....	96

MARRIAGES

Marriages by bride age and groom age.....	100
- Canton Unsko-sanski.....	100
- Canton Posavski.....	100
- Canton Tuzlanski	102
- Canton Zeničko-dobojski.....	104
- Canton Bosansko-podrinjski.....	106
- Canton Srednjobosanski.....	106
- Canton Hercegovačko-neretvanski.....	108
- Canton Zapadnohercegovački.....	110
- Canton Sarajevo.....	110
- Canton Hercegbosanski.....	112

DIVORCES

Divorces by husband age / wife age and marriage duration	116
- Canton Unsko-sanski.....	116
- Canton Posavski.....	118
- Canton Tuzlanski	118
- Canton Zeničko-dobojski.....	120
- Canton Bosansko-podrinjski.....	120
- Canton Srednjobosanski.....	122
- Canton Hercegovačko-neretvanski.....	122
- Canton Zapadnohercegovački.....	124
- Canton Sarajevo.....	124
- Canton Hercegbosanski.....	124
Divorces by husband and wife marriage order	126
Divorces by husband and wife previous marital status	126
Divorces by number of dependent children and children are assigned to.....	128
Divorces by wife age and husband age.....	130
- Canton Unsko-sanski.....	130
- Canton Posavski.....	130
- Canton Tuzlanski	132
- Canton Zeničko-dobojski.....	134
- Canton Bosansko-podrinjski.....	136
- Canton Srednjobosanski.....	136
- Canton Hercegovačko-neretvanski.....	138
- Canton Zapadnohercegovački.....	138
- Canton Sarajevo.....	140
- Canton Hercegbosanski.....	140

Number of births, deaths, marriages and divorces in 2003 and 2004 registrated in 2005

Number of the foreigners born and died, and marriages and divorces number in the Federation of B&H by the origin country

142

151

METODOLOŠKA OBJAŠNJENJA

Prilikom korišćenja podataka iz ovog biltena treba uzeti u obzir sljedeća metodološka objašnjenja.

1. Podaci iskazani u ovom biltenu odnose se na područje teritorije Federacije Bosne i Hercegovine.
2. Prikupljanje podataka vitalne statistike vrši se mjesečno, a obrada prikupljenih podataka godišnje. Izvještajne jedinice su mjesni (matični) uredi.
3. Broj živorođenih i mrtvorođenih lica/osoba daje se prema mjestu stalnog stanovanja majke, umrlih lica/osoba prema mjestu stalnog stanovanja umrlog lica/osobe, a sklopljenih brakova prema mjestu stalnog stanovanja mladoženje. Razvedeni brakovi su razvrstani prema posljednjem prebivalištu bračnog para.
4. Stalnim mjestom stanovanja smatra se ono mjesto u kojem je lice/osoba nastanjeno s namjerom da tu stalno živi ("Sl. List SRBiH" 29/77). Međunarodne preporuke definicije stalnog stanovnika zahtijevaju da se lice/osoba koje je odsutno iz svog prethodnog mjesta stanovanja godinu i više ne može smatrati privremeno odsutnim. Pri iskazivanju podataka u biltenu prihvaćena je ova definicija stalnog stanovnika.
5. Vitalni događaji za raseljena i izbjegla lica/osobe i za povratnike koji su izjavili da su u nekom mjestu (općini) Bosne i Hercegovine duže/dulje od godinu dana, prikazani su u tom mjestu (općini). Ako je to mjesto u Republici Srpskoj ili Distriktu Brčko, a u cilju da se svi događaji obuhvate prilikom iskazivanja podataka za cijelu Bosnu i Hercegovinu, u biltenu su ovi podaci iskazani pod kategorijom "iz RS" i "iz Distrikta Brčko", u okviru zbirnih podataka za Federaciju Bosne i Hercegovine.
6. Događaji (rođenje, smrt ili vjenčanje) koji se odnose na državljane Bosne i Hercegovine koji su se desili u inostranstvu/inozemstvu, a upisani su u matične knjige na području Federacije BiH, iskazani su u okviru podataka Federacije Bosne i Hercegovine ako je za majku rođenog djeteta, umrlo lice, mladoženju ili bračni par koji se razveo, kao prebivalište navedeno neko mjesto u Bosni i Hercegovini i ako iz prebivališta nisu bili odsutni više od godinu dana. Ako su iz navedenog prebivališta bili odsutni duže/dulje od godinu dana u inostranstvu/inozemstvu, takvi događaji nisu obuhvaćeni podacima u ovom biltenu.
7. Podaci koji se odnose na ona naseljena mjesta koja su prema administrativno-teritorijalnoj podjeli bila podijeljena između dva entiteta, u cijelosti su iskazana u okviru Federacije BiH.
8. Dio ovih događaja koji su se desili u 2004 i 2005. godini iskazani su posebno na kraju ovog biltena jer su prikupljeni nakon završetka obrade podataka za 2004 i 2005. godinu.

METHODOLOGICAL EXPLANATIONS

Methodological explanations for using data from this bulletin which have to be considered:

- 1. These bulletin data are related to the Federation of Bosnia and Herzegovina area.*
- 2. Data gathering is carried out monthly and data processing yearly. Report units are register offices.*
- 3. Number of births and stillbirths is given by mother permanent residence place, deaths - by permanent residence place of dead person, and number of the marriages - by groom permanent residence place. Divorces are categorised by last spouse permanent residence place.*
- 4. Permanent residence place is considered as the place which has been taken up by person who intends to live in it permanently. International recommendations of the permanent resident definition request that person absent more than one year from its precedent permanent residence place should not be considered as temporary absent person. This definition is accepted in this bulletin.*
- 5. Vital events of displaced persons, refugees and returned persons who have stated to live in some place in Bosnia and Herzegovina more than one year are registered in that settlements (municipality). If that settlements (municipality) is in Republic Srpska or District Brčko, in order to each event happened in Bosnia and Herzegovina be taken in to consideration, in this bulletin these data are represented in category "from RS" and "District Brčko"- in table related to the Federation of Bosnia and Herzegovina.*
- 6. Events (birth, death or marriage) relate to the citizens of Bosnia and Herzegovina happened abroad but registered in the Federation of Bosnia and Herzegovina, are represented within data of the Federation of Bosnia and Herzegovina if mother of child, dead person, groom or divorced persons have residence place in Bosnia and Herzegovina and if they are not absent from it more than one year. If they have been absent from it more than one year abroad, these events are not represented in this bulletin.*
- 7. Data related to those settlements which were divided between two entities by administrative-territorial division, are completely represented within the Federation of Bosnia and Herzegovina.*
- 8. One part of these events happened in 2004 and 2005 are separately represented at the end of this bulletin because they were gathered after 2004 and 2005 data processing.*

ROĐENJA

BIRTHS

ŽIVOROĐENI PREMA VITALITETU I ŽIVOROĐENI
BIRTHS BY VITALITY AND LIVEBIRTHS

	Rođeni <i>Births</i>			Živorodeni		
	Ukupno <i>Total</i>	živorođeni <i>livebirths</i>	mrtvorodeni <i>stillbirths</i>	muški <i>males</i>	ženski <i>females</i>	u zdravstvenoj ustanovi <i>in medical institution</i>
U FEDERACIJI BiH	22.044	21.934	110	11.287	10.647	21.924
IZ FEDERACIJE BiH	21.905	21.795	110	11.213	10.582	21.785
IZ RS	128	128	-	67	61	128
DISTRIKT BRČKO	11	11	-	7	4	11
IZ FEDERACIJE BIH	21.905	21.795	110	11.213	10.582	21.785
- u gradskim naseljima	11.133	11.078	55	5.687	5.391	11.075
- u ostalim naseljima	10.772	10.717	55	5.526	5.191	10.710

ROĐENI IZ FEDERACIJE BIH U INOSTRANSTVU /
BIRTHS FROM FEDERATION OF B&H

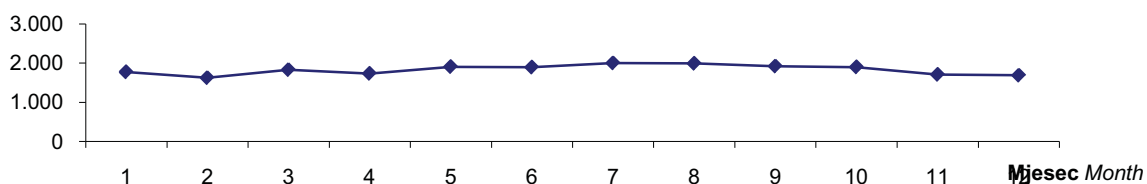
UKUPNO	1.155	1.154	1	613	541	1.154
Austrija	299	299	-	147	152	299
Hrvatska	216	216	-	115	101	216
Srbija i Crna Gora	7	7	-	1	6	7
Slovenija	2	2	-	2	-	2
Njemačka	61	61	-	32	29	61
Švicarska	185	185	-	101	84	185
Ostale evropske / europske zemlje	139	139	-	81	58	139
Vanevropske / Izvanevropske zemlje	231	230	1	123	107	230
	15	15	-	11	4	15

ŽIVOROĐENI PO
LIVEBIRTHS PER

	Svega <i>Total</i>	Januar/ Siječanj <i>January</i>	Februar / Veljača <i>February</i>	Mart/ Ožujak <i>March</i>	April/ Travanj <i>April</i>	Maj/ Svibanj <i>May</i>
SVEGA	21.934	1.771	1.623	1.827	1.731	1.903
DNEVNI PROSJEK	60	57	58	59	58	61
INDEKS DNEVNOG PROSJEKA (Baza 100 = dnevni godišnji prosjek)	100	95	97	98	97	102

ŽIVOROĐENI PO MJSECIMA
LIVEBIRTHS BY MONTHS

Živorodeni *Livebirths*



PREMA SPOLU, MJESTU POROĐAJA I BRAČNOSTI

BY SEX, BIRTH PLACE AND LEGITIMATE AND ILLEGITIMATE LIVEBIRTHS

<i>Livebirths</i>				
<i>na drugom mjestu in other place</i>				
<i>sa stručnom pomoći with medical assistance</i>	<i>bez stručne pomoći no medical assistance</i>	<i>bračno legitimate</i>	<i>vanbračno illegitimate</i>	
5	5	19.864	2.070	<i>IN FEDERATION OF B&H</i>
5	5	19.755	2.040	<i>FROM FEDERATION OF B&H</i>
-	-	100	28	<i>FROM RS</i>
-	-	9	2	<i>DISTRICT BRČKO</i>
5	5	19.755	2.040	<i>FROM FEDERATION OF B&H</i>
1	2	9.835	1.243	<i>urban settlements</i>
4	3	9.920	797	<i>rural settlements</i>

INOZEMSTVU PO ZEMLJAMA ROĐENJA DJETETA

ABROAD BY COUNTRIES OF CHILD BIRTH

-	-	1.092	62	<i>TOTAL</i>
-	-	274	25	<i>Austria</i>
-	-	212	4	<i>Croatia</i>
-	-	5	2	<i>Serbia and Montenegro</i>
-	-	2	-	<i>Slovenia</i>
-	-	58	3	<i>Germany</i>
-	-	170	15	<i>Swiss</i>
-	-	137	2	<i>Other European countries</i>
-	-	220	10	<i>Out European countries</i>
-	-	14	1	

**MJESECIMA
MONTHS**

<i>Junij/ Lipanj June</i>	<i>Juli/ Srpanj July</i>	<i>August/ Kolovoz August</i>	<i>Septembar/ Rujan September</i>	<i>Oktober/ Listopad October</i>	<i>Novembar/ Studeni November</i>	<i>Decembar/ Prosinac December</i>	
1.890	1.998	1.987	1.918	1.896	1.705	1.685	<i>TOTAL</i>
63	64	64	64	61	57	54	
					<i>DAILY AVERAGE INDEX (Base 100 = daily year average)</i>		
105	107	107	107	102	95	90	

LIVEBIRTHS BY AGE AND BIRTH YEAR OF MOTHER, MARRIAGE STATUS AND BIRTHS ORDER

Starost Age	Godina rođenja majke Mother birth year	Ukupno Total	Bračni status Marital status		Red rođenja Births order					
			bračno legitimate	vanbračno illegitimate	prvo first	drugo second	treće third	četvrto fourth	peto i više fifth and more	nepoznato unknown
UKUPNO	TOTAL	21.934	19.864	2.070	10.555	7.583	2.611	767	392	26
14		2	-	2	2	-	-	-	-	-
	1991	1	-	1	1	-	-	-	-	-
	1990	1	-	1	1	-	-	-	-	-
15		21	-	21	20	1	-	-	-	-
	1990	9	-	9	9	-	-	-	-	-
	1989	12	-	12	11	1	-	-	-	-
16		64	20	44	60	4	-	-	-	-
	1989	21	6	15	20	1	-	-	-	-
	1988	43	14	29	40	3	-	-	-	-
17		210	86	124	200	9	1	-	-	-
	1988	99	32	67	91	7	1	-	-	-
	1987	111	54	57	109	2	-	-	-	-
18		365	260	105	332	30	2	1	-	-
	1987	155	104	51	148	7	-	-	-	-
	1986	210	156	54	184	23	2	1	-	-
19		636	545	91	583	46	5	2	-	-
	1986	293	249	44	267	22	3	1	-	-
	1985	343	296	47	316	24	2	1	-	-
20		1.001	871	130	875	110	12	2	1	1
	1985	487	414	73	428	52	6	1	-	-
	1984	514	457	57	447	58	6	1	1	1
21		1.309	1.179	130	1.089	205	14	1	-	-
	1984	694	621	73	589	98	6	1	-	-
	1983	615	558	57	500	107	8	-	-	-
22		1.326	1.199	127	982	296	39	7	1	1
	1983	662	595	67	510	130	18	3	-	1
	1982	664	604	60	472	166	21	4	1	-
23		1.413	1.277	136	920	420	54	14	5	-
	1982	706	633	73	477	202	21	5	1	-
	1981	707	644	63	443	218	33	9	4	-
24		1.536	1.406	130	900	540	70	17	7	2
	1981	800	730	70	471	272	40	11	5	1
	1980	736	676	60	429	268	30	6	2	1
25		1.656	1.548	108	812	694	123	20	7	-
	1980	877	816	61	446	357	57	13	4	-
	1979	779	732	47	366	337	66	7	3	-
26		1.487	1.393	94	667	642	144	21	12	1
	1979	784	735	49	372	320	74	11	7	-
	1978	703	658	45	295	322	70	10	5	1

Starost Age	Godina rođenja majke Mother birth year	Ukupno Total	Bračni status Marital status		Red rođenja Births order					
			bračno legitimate	vanbračno illegitimate	prvo first	drugo second	treće third	četvrto fourth	peto i više fifth and more	nepoznato unknown
27		1.480	1.391	89	607	675	151	33	14	-
	1978	790	738	52	317	364	78	22	9	-
	1977	690	653	37	290	311	73	11	5	-
28		1.410	1.318	92	489	660	203	43	14	1
	1977	718	668	50	264	326	101	21	5	1
	1976	692	650	42	225	334	102	22	9	-
29		1.300	1.214	86	411	618	206	43	22	-
	1976	686	644	42	220	325	105	23	13	-
	1975	614	570	44	191	293	101	20	9	-
30		1.152	1.075	77	346	522	216	50	18	-
	1975	618	575	43	190	280	113	27	8	-
	1974	534	500	34	156	242	103	23	10	-
31		1.048	982	66	271	484	222	56	15	-
	1974	573	536	37	151	264	127	25	6	-
	1973	475	446	29	120	220	95	31	9	-
32		864	802	62	231	342	205	62	24	-
	1973	456	423	33	127	186	97	34	12	-
	1972	408	379	29	104	156	108	28	12	-
33		777	711	66	180	322	185	56	34	-
	1972	435	404	31	100	188	105	27	15	-
	1971	342	307	35	80	134	80	29	19	-
34		618	567	51	107	247	169	70	25	-
	1971	342	308	34	58	142	91	41	10	-
	1970	276	259	17	49	105	78	29	15	-
35		521	466	55	114	188	134	58	24	3
	1970	280	254	26	57	113	69	29	11	1
	1969	241	212	29	57	75	65	29	13	2
36		456	423	33	77	159	132	59	29	-
	1969	265	249	16	42	95	79	33	16	-
	1968	191	174	17	35	64	53	26	13	-
37		329	300	29	66	108	98	33	23	1
	1968	185	168	17	42	59	52	15	16	1
	1967	144	132	12	24	49	46	18	7	-
38		261	233	28	59	79	66	32	25	-
	1967	140	125	15	39	38	32	19	12	-
	1966	121	108	13	20	41	34	13	13	-
39		239	212	27	42	78	66	31	22	-
	1966	127	112	15	20	39	40	18	10	-
	1965	112	100	12	22	39	26	13	12	-
40		132	119	13	25	34	34	21	18	-
	1965	69	65	4	16	15	22	10	6	-
	1964	63	54	9	9	19	12	11	12	-

Starost <i>Age</i>	Godina rođenja majke <i>Mother birth year</i>	Ukupno <i>Total</i>	Bračni status <i>Marital status</i>		Red rođenja <i>Births order</i>					
			bračno <i>legitimate</i>	vanbračno <i>illegitimate</i>	prvo <i>first</i>	drugo <i>second</i>	treće <i>third</i>	četvrto <i>fourth</i>	peto i više <i>fifth and more</i>	nepoznato <i>unknown</i>
41		90	82	8	19	22	18	12	18	1
	1964	51	47	4	12	15	7	7	9	1
	1963	39	35	4	7	7	11	5	9	-
42		66	59	7	11	14	16	9	16	-
	1963	40	37	3	8	10	6	5	11	-
	1962	26	22	4	3	4	10	4	5	-
43		44	36	8	11	9	7	8	9	-
	1962	29	23	6	5	7	3	8	6	-
	1961	15	13	2	6	2	4	-	3	-
44		20	19	1	1	3	10	3	3	-
	1961	13	12	1	-	2	5	3	3	-
	1960	7	7	-	1	1	5	-	-	-
45		11	8	3	2	2	2	2	3	-
	1960	10	7	3	2	2	2	2	2	-
	1959	1	1	-	-	-	-	-	1	-
46		7	6	1	5	-	-	1	1	-
	1959	3	2	1	2	-	-	-	1	-
	1958	4	4	-	3	-	-	1	-	-
47		1	1	-	-	-	-	-	1	-
	1958	1	1	-	-	-	-	-	1	-
49		1	1	-	-	-	-	-	1	-
	1955	1	1	-	-	-	-	-	1	-
Nepoznato Unknown		81	55	26	39	20	7	-	-	15

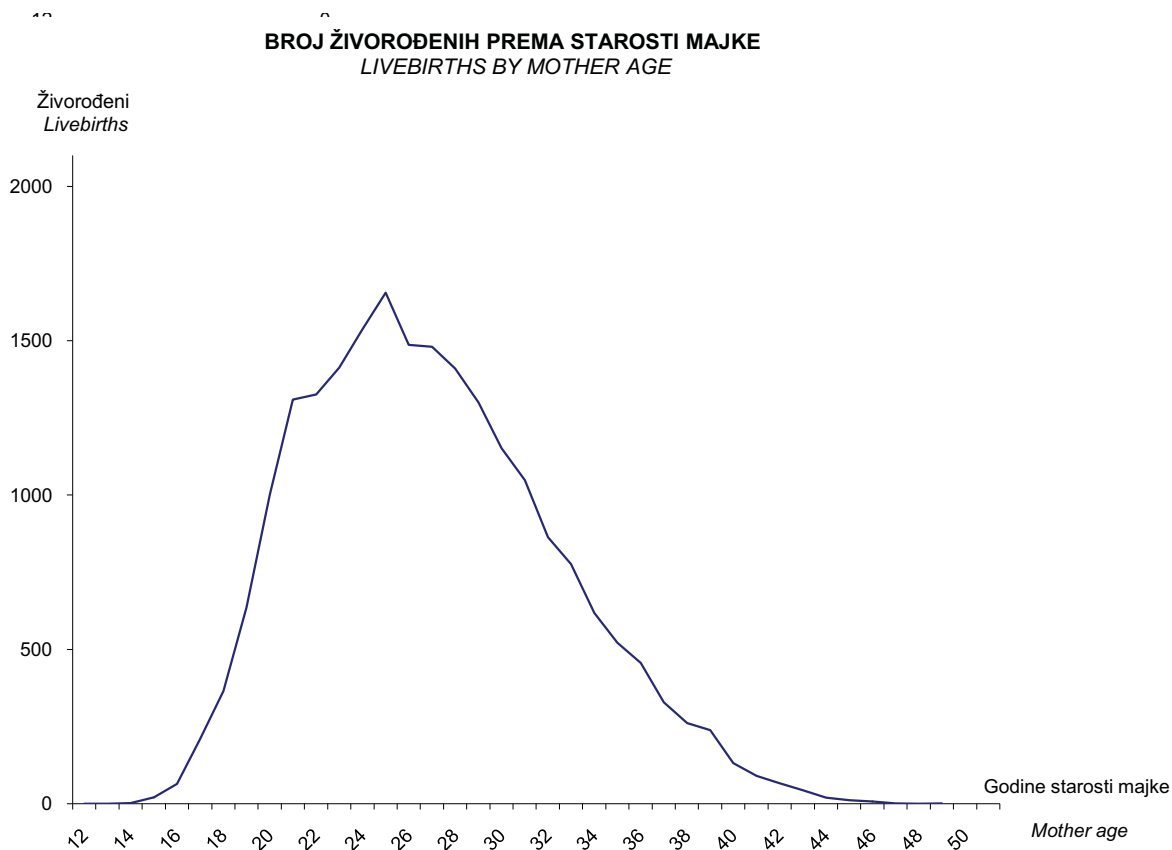
ŽIVOROĐENI PREMA STAROSTI MAJKE, SPOLU DJETETA I REDU ROĐENJA ŽIVOROĐENE DJECE
LIVEBIRTHS BY MOTHER AGE, CHILD SEX AND THE BIRTH ORDER OF LIVEBIRTHS

Starost majke <i>Mother age</i>	Spol djeteta <i>child sex</i>	UKUPNO <i>TOTAL</i>	Prvo <i>First</i>	Drugo <i>Second</i>	Treće <i>Third</i>	Četvrto <i>Fourth</i>	Peto <i>Fifth</i>	Šesto <i>Sixth</i>	Sedmo <i>Seventh</i>	Osmo <i>Eighth</i>	Deveto i više <i>Ninth and more</i>	Nepoznato <i>Unknown</i>	Stopa maskuliniteta <i>Sex ratio</i>
UKUPNO <i>TOTAL</i>	ukupno ¹⁾	21.934	10.555	7.583	2.611	767	225	81	36	26	24	26	106,0
	muški ²⁾	11.287	5.498	3.824	1.353	396	111	41	17	14	15	18	
	ženski ³⁾	10.647	5.057	3.759	1.258	371	114	40	19	12	9	8	
ispod 15	ukupno	2	2	-	-	-	-	-	-	-	-	-	100,0
	muški	1	1	-	-	-	-	-	-	-	-	-	
	ženski	1	1	-	-	-	-	-	-	-	-	-	
15-19	ukupno	1.296	1.195	90	8	3	-	-	-	-	-	-	114,2
	muški	691	635	51	3	2	-	-	-	-	-	-	
	ženski	605	560	39	5	1	-	-	-	-	-	-	
20-24	ukupno	6.585	4.766	1.571	189	41	10	2	1	1	-	4	109,0
	muški	3.435	2.488	816	105	14	7	1	-	-	-	4	
	ženski	3.150	2.278	755	84	27	3	1	1	1	-	-	
25-29	ukupno	7.333	2.986	3.289	827	160	45	14	8	2	-	2	106,9
	muški	3.788	1.580	1.683	406	78	28	7	4	2	-	-	
	ženski	3.545	1.406	1.606	421	82	17	7	4	-	-	2	
30-34	ukupno	4.459	1.135	1.917	997	294	80	22	7	5	2	-	98,6
	muški	2.214	558	935	515	159	31	10	4	1	1	-	
	ženski	2.245	577	982	482	135	49	12	3	4	1	-	
35-39	ukupno	1.806	358	612	496	213	62	28	9	13	11	4	103,1
	muški	917	191	289	265	109	31	14	4	7	6	1	
	ženski	889	167	323	231	104	31	14	5	6	5	3	
40-44	ukupno	352	67	82	85	53	26	13	9	5	11	1	120,0
	muški	192	31	40	51	31	14	7	5	4	8	1	
	ženski	160	36	42	34	22	12	6	4	1	3	-	
45-49	ukupno	20	7	2	2	3	2	2	2	-	-	-	81,8
	muški	9	1	1	2	3	-	2	-	-	-	-	
	ženski	11	6	1	-	-	2	-	2	-	-	-	
nepoznato <i>unknown</i>	ukupno	81	39	20	7	-	-	-	-	-	-	15	97,6
	muški	40	13	9	6	-	-	-	-	-	-	12	
	ženski	41	26	11	1	-	-	-	-	-	-	3	

¹⁾ total

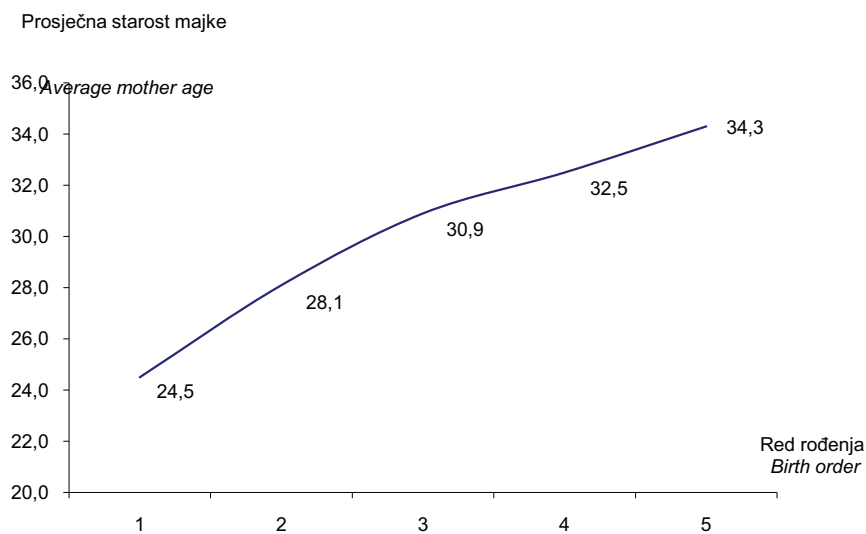
²⁾ males

³⁾ females



PROSJEČNA STAROST MAJKE PREMA REDU ROĐENJA ŽIVOROĐENE DJECE
AVERAGE MOTHER AGE BY BIRTH ORDER OF LIVEBIRTHS

Prosječna starost majke <i>Average mother age</i>	Red rođenja živorođenog djeteta <i>Birth order of the livebirths</i>				
	prvo <i>first</i>	drugo <i>second</i>	treće <i>third</i>	četvrto <i>fourth</i>	peto i više <i>fifth and more</i>
	24,5	28,1	30,9	32,5	34,3



**ŽIVOROĐENA BRAČNA DJECA PREMA ETNIČKOJ PRIPADNOSTI MAJKE I
ETNIČKOJ PRIPADNOSTI OČEVA**
LEGITIMATE LIVEBIRTHS BY MOTHER ETHNIC AFFILIATION TO FATHER ETHNIC AFFILIATION

Etnička pripadnost majke <i>Mother ethnic affiliation</i>	Etnička pripadnost oca <i>Father ethnic affiliation</i>							
	UKUPNO <i>TOTAL</i>	Bošnjaci <i>Bosniacs</i>	Hrvati <i>Croats</i>	Srbi <i>Serbs</i>	Ostali <i>Others</i>	Nisu se etnički izjasnili <i>No ethnic statement</i>	Regionalna pripadnost <i>Regional affiliation</i>	Nepoznata <i>Unknown</i>
UKUPNO <i>TOTAL</i>	19.864	15.981	3.541	146	104	13	33	46
Bošnjakinje <i>Bosniacs</i>	15.992	15.859	61	12	28	4	10	18
Hrvatice <i>Croats</i>	3.523	55	3.439	18	6	-	2	3
Srpkinje <i>Serbs</i>	167	28	22	112	3	-	1	1
Ostale <i>Others</i>	102	24	8	2	65	1	2	-
Nisu se etnički izjasnile <i>No ethnic statement</i>	12	2	-	2	-	8	-	-
Regionalna pripadnost <i>Regional affiliation</i>	34	11	4	-	1	-	18	-
Nepoznata <i>Unknown</i>	34	2	7	-	1	-	-	24

ŽIVOROĐENA BRAČNA DJECA PREMA TRAJANJU BRAKA I REDU ROĐENJA DJETETA
LEGITIMATE LIVEBIRTHS CHILDREN BY MARRIAGE DURATION AND CHILD BIRTH ORDER

Trajanje braka <i>Marriage duration</i>	UKUPNO <i>TOTAL</i>	Prvo <i>First</i>	Drugo <i>Second</i>	Treće <i>Third</i>	Četvrto <i>Fourth</i>	Peto <i>Fifth</i>	Šesto <i>Sixth</i>	Sedmo <i>Seventh</i>	Osmo <i>Eighth</i>	Deveto i više <i>Nineth and more</i>	Nepoznato <i>Unknown</i>
UKUPNO TOTAL	19864	9513	7030	2358	658	172	59	19	17	17	21
ispod 1godine <i>under 1 year</i>	4693	4645	48	-	-	-	-	-	-	-	-
1 godina <i>1 year</i>	3535	3040	467	28	-	-	-	-	-	-	-
2 godina <i>2 years</i>	1582	819	697	56	10	-	-	-	-	-	-
3 godina <i>3 years</i>	1335	343	894	82	12	3	-	-	-	-	1
4 godina <i>4 years</i>	1474	212	1096	147	15	2	2	-	-	-	-
5 godina <i>5 years</i>	1461	136	1075	218	26	5	1	-	-	-	-
6 godina <i>6 years</i>	1121	60	784	238	29	8	1	1	-	-	-
7 godina <i>7 years</i>	919	44	579	232	52	9	2	1	-	-	-
8 godina <i>8 years</i>	779	40	431	231	54	16	7	-	-	-	-
9 godina <i>9 years</i>	677	20	357	230	58	10	1	1	-	-	-
10 - 14 godina <i>10-14 years</i>	1485	59	474	628	237	55	18	4	8	2	-
15-19 godina <i>15-19 years</i>	502	19	56	222	124	42	15	8	6	10	-
20 i više godina <i>20 and more years</i>	100	4	6	27	26	18	10	4	2	3	-
Nepoznato <i>Unknown</i>	201	72	66	19	15	4	2	-	1	2	20

**MRTVOROĐENI PREMA STAROSTI MAJKE, SPOLU DJETETA I
REDU ROĐENJA MRTVOROĐENE DJECE**

STILLBIRTHS BY MOTHER AGE, CHILD SEX AND BIRTH ORDER OF STILLBIRTHS

Starost majke <i>Mother age</i>	Pol djeteta <i>Child sex</i>	UKUPNO <i>TOTAL</i>	Prvo <i>First</i>	Drugo <i>Second</i>	Treće <i>Third</i>	Četvrto i više <i>Fourth and more</i>	Nepoznato <i>Unknown</i>	Mjesto porođaja <i>Posterity place</i>			Mrtvorodeni na 1000 živorođenih <i>Stillbirths per 1000 livebirths</i>
								porodilište / rođilište, bolnica <i>hospital</i>	na drugom mjestu <i>in other place</i>		
									uz stručnu pomoć <i>with medical assistance</i>	bez stručne pomoći <i>no medical assistance</i>	
UKUPNO	ukupno¹⁾	110	105	5	-	-	-	110	-	-	5,0
<i>TOTAL</i>	muški ²⁾	69	64	5	-	-	-	69	-	-	6,1
	ženski ³⁾	41	41	-	-	-	-	41	-	-	3,9
do 20 g	ukupno	8	8	-	-	-	-	8	-	-	6,2
<i>under 20</i>	muški	5	5	-	-	-	-	5	-	-	7,2
<i>years</i>	ženski	3	3	-	-	-	-	3	-	-	5,0
20-24	ukupno	28	27	1	-	-	-	28	-	-	4,3
	muški	19	18	1	-	-	-	19	-	-	5,5,
	ženski	9	9	-	-	-	-	9	-	-	2,9
25-29	ukupno	29	28	1	-	-	-	29	-	-	4,0
	muški	19	18	1	-	-	-	19	-	-	5,0
	ženski	10	10	-	-	-	-	10	-	-	2,8
30-34	ukupno	19	18	1	-	-	-	19	-	-	4,3
	muški	10	9	1	-	-	-	10	-	-	4,5
	ženski	9	9	-	-	-	-	9	-	-	4,0
35-39	ukupno	17	16	1	-	-	-	17	-	-	9,4
	muški	9	8	1	-	-	-	9	-	-	9,8
	ženski	8	8	-	-	-	-	8	-	-	9,0
40-44	ukupno	6	5	1	-	-	-	6	-	-	17,1
	muški	4	3	1	-	-	-	4	-	-	20,8
	ženski	2	2	-	-	-	-	2	-	-	12,5
45-49	ukupno	1	1	-	-	-	-	1	-	-	50,0
	muški	1	1	-	-	-	-	1	-	-	111,1
	ženski	-	-	-	-	-	-	-	-	-	-
Nepoznata	ukupno	2	2	-	-	-	-	2	-	-	24,7
<i>Unknown</i>	muški	2	2	-	-	-	-	2	-	-	50,0
	ženski	-	-	-	-	-	-	-	-	-	-

¹⁾ total

²⁾ males

³⁾ females

**BROJ DJECE ROĐENE VIŠESTRUKIM POROĐAJIMA PREMA STAROSTI MAJKE,
SPOLU DJETETA, VRSTI I VITALITETU**
*NUMBER OF CHILDREN BORN ON MANIFOLD POSTERITIES BY MOTHER AGE, CHILD SEX,
TYPE AND VITALITY*

Starost majke <i>Mother age</i>	Pol djeteta <i>child sex</i>	UKUPNO <i>TOTAL</i>			Dvostruki porođaj <i>Twins</i>			Trostruki i više <i>Triples and more</i>		
		Ukupno <i>Total</i>	živorođeni <i>livebirths</i>	mrtvorodeni <i>stillbirths</i>	ukupno <i>total</i>	živorođeni <i>livebirths</i>	mrtvorodeni <i>stillbirths</i>	ukupno <i>total</i>	živorođeni <i>livebirths</i>	mrtvorodeni <i>stillbirths</i>
UKUPNO <i>TOTAL</i>	ukupno ¹⁾	546	540	6	528	523	5	18	17	1
	muški ²⁾	289	285	4	282	279	3	7	6	1
	ženski ³⁾	257	255	2	246	244	2	11	11	-
15-19	ukupno	29	29	-	26	26	-	3	3	-
	muški	13	13	-	13	13	-	-	-	-
	ženski	16	16	-	13	13	-	3	3	-
20-24	ukupno	104	102	2	98	96	2	6	6	-
	muški	49	48	1	46	45	1	3	3	-
	ženski	55	54	1	52	51	1	3	3	-
25-29	ukupno	199	198	1	196	196	-	3	2	1
	muški	122	121	1	119	119	-	3	2	1
	ženski	77	77	-	77	77	-	-	-	-
30-34	ukupno	140	139	1	140	139	1	-	-	-
	muški	70	70	-	70	70	-	-	-	-
	ženski	70	69	1	70	69	1	-	-	-
35-39	ukupno	64	64	-	58	58	-	6	6	-
	muški	31	31	-	30	30	-	1	1	-
	ženski	33	33	-	28	28	-	5	5	-
40-44	ukupno	8	6	2	8	6	2	-	-	-
	muški	3	1	2	3	1	2	-	-	-
	ženski	5	5	-	5	5	-	-	-	-
Nepoznata <i>Unknown</i>	ukupno	2	2	-	2	2	-	-	-	-
	muški	1	1	-	1	1	-	-	-	-
	ženski	1	1	-	1	1	-	-	-	-

¹⁾ *total*

²⁾ *males*

³⁾ *females*

UMRLA LICA / OSOBE

DEATHS

UMRLI PREMA SPOLU, LIJEČENJU, MJESTU SMRTI
NUMBER OF DEATHS BY SEX, CURE, PLACE OF DEATH

PREGLED UKUPNOG BROJA UMRLIH

	Ukupno <i>Total</i>	Spol <i>Sex</i>		Liječenje <i>Cure</i>		Mjesto smrti <i>Place of death</i>		
		muški <i>males</i>	ženski <i>females</i>	liječeni <i>treated</i>	nisu liječeni <i>not treated</i>	u zdravstv. ustanovi <i>in medical institution</i>	ustanova za smješt. <i>institution for accomm.</i>	stan i dru- go mjesto <i>flat and other place</i>
U FEDERACIJI BiH	19.293	10.037	9.256	17.664	1.629	8.550	423	10.320
IZ FEDERACIJE BiH	19.099	9.934	9.165	17.485	1.614	8.404	421	10.274
IZ RS	175	92	83	160	15	130	2	43
DISTRIKT BRČKO	19	11	8	19	-	16	-	3
IZ FEDERACIJE BiH	19.099	9.934	9.165	17.485	1.614	8.404	421	10.274
-u gradskim naseljima	10.066	5.207	4.859	9.348	718	4.813	298	4.955
- u ostalim naseljima	9.033	4.727	4.306	8.137	896	3.591	123	5.319

UMRLI U INOSTRANSTVU / INOZEMSTVU PO ZEMLJAMA
DEATHS ABROAD BY COUNTRIES

	Ukupno <i>Total</i>	Spol <i>Sex</i>		Liječenje <i>Cure</i>		Mjesto smrti <i>Place of death</i>		
		muški <i>males</i>	ženski <i>females</i>	liječeni <i>treated</i>	nisu liječeni <i>not treated</i>	u zdravstv. ustanovi <i>in medical institution</i>	ustanova za smješt. <i>institution for accomm.</i>	stan i dru- go mjesto <i>flat and other place</i>
UKUPNO	486	335	151	378	108	216	5	265
Austrija	39	31	8	26	13	21	-	18
Hrvatska	196	128	68	152	44	84	2	110
Srbija i Crna Gora	46	25	21	40	6	12	1	33
Makedonija	2	2	-	2	-	-	-	2
Slovenija	21	17	4	14	7	13	-	8
Njemačka	96	74	22	78	18	51	1	44
Švicarska	7	7	-	5	2	4	-	3
Ostale evrop./europs.z	64	42	22	50	14	25	1	38
Vanevrop./Izvineurop.z	15	9	6	11	4	6	-	9

I KO JE USTANOVIO SMRT I UMRLA DOJENČAD PO SPOLU
AND WHO APPOINTED DEATH, AND INFANT DEATHS BY SEX

THE OVERVIEW OF DEATHS

Ko je utvrdio smrt <i>Who appointed death</i>					Umrli dojenčad <i>Infant deaths</i>		
mrtvoz-dr. medicine <i>coroner- hysician</i>	mrtvoz.dru- zdrav.rad. <i>coroner- med.pers.</i>	obduk- tor <i>men of post mort.</i>	dr.me- dicine <i>physic- ian</i>	uzrok sm. neutvrđ. <i>cause of deat.isunk.</i>	muški <i>males</i>	ženski <i>females</i>	
11.663	830	835	5.773	192	113	81	<i>IN FEDERATION OF B&H</i>
11.521	829	820	5.737	192	112	80	<i>FROM FEDERATION OF B&H</i>
129	1	14	31	-	-	-	<i>FROM RS</i>
13	-	1	5	-	1	1	<i>DISTRICT BRČKO</i>
11.521	829	820	5.737	192	112	80	<i>FROM FEDERATION OF B&H</i>
6.028	339	447	3.174	78	72	48	<i>urban settlements</i>
5.493	490	373	2.563	114	40	32	<i>rural settlements</i>

Ko je utvrdio smrt <i>Who appointed death</i>					Umrli dojenčad <i>Infant deaths</i>		
mrtvoz-dr. medicine <i>coroner- hysician</i>	mrtvoz.dru- zdrav.rad. <i>coroner- med.pers.</i>	obduk- tor <i>men of post mort.</i>	dr.me- dicine <i>physic- ian</i>	uzrok sm. neutvrđ. <i>cause of deat.isunk.</i>	muški <i>males</i>	ženski <i>females</i>	
286	15	14	121	50	-	-	<i>TOTAL</i>
20	2	1	8	8	-	-	<i>Austria</i>
101	6	9	58	22	-	-	<i>Croatia</i>
30	2	-	10	4	-	-	<i>Serbia and Montenegro</i>
2	-	-	-	-	-	-	<i>Macedonia</i>
15	2	-	3	1	-	-	<i>Slovenia</i>
62	2	2	20	10	-	-	<i>Germany</i>
5	-	-	-	2	-	-	<i>Swiss</i>
39	1	2	20	2	-	-	<i>Other Europe an countries</i>
12	-	-	2	1	-	-	<i>Out Europe an countries</i>

UMRLI PO STAROSTI, GODINI ROĐENJA I SPOLU
DEATHS BY AGE, BIRTH YEAR AND SEX

Starost Age	God.ro Birth year	Ukupno Total	Mu Males	ž Females	Starost Age	God.ro Birth year	Ukupno Total	Mu Males	ž Females
0		194	113	81	20		21	16	5
	2005	178	106	72		1985	16	11	5
	2004	16	7	9		1984	5	5	-
1		18	12	6	21		25	19	6
	2004	11	7	4		1984	10	7	3
	2003	7	5	2		1983	15	12	3
2		3	2	1	22		14	8	6
	2003	2	1	1		1983	7	3	4
	2002	1	1	-		1982	7	5	2
3		6	2	4	23		15	10	5
	2002	3	1	2		1982	3	2	1
	2001	3	1	2		1981	12	8	4
4		4	3	1	24		21	14	7
	2001	2	2	-		1981	8	6	2
	2000	2	1	1		1980	13	8	5
5		5	2	3	25		19	15	4
	2000	3	2	1		1980	7	6	1
	1999	2	-	2		1979	12	9	3
6		7	4	3	26		24	19	5
	1999	4	3	1		1979	13	10	3
	1998	3	1	2		1978	11	9	2
7		4	2	2	27		19	13	6
	1998	1	-	1		1978	11	7	4
	1997	3	2	1		1977	8	6	2
8		5	4	1	28		25	20	5
	1997	3	3	-		1977	9	7	2
	1996	2	1	1		1976	16	13	3
9		7	4	3	29		13	12	1
	1996	2	2	-		1976	6	5	1
	1995	5	2	3		1975	7	7	-
10		5	3	2	30		26	15	11
	1995	3	2	1		1975	13	8	5
	1994	2	1	1		1974	13	7	6
11		4	2	2	31		29	16	13
	1994	1	1	-		1974	15	7	8
	1993	3	1	2		1973	14	9	5
12		2	-	2	32		18	12	6
	1993	2	-	2		1973	8	6	2
						1972	10	6	4
13		11	10	1	33		20	15	5
	1992	5	5	-		1972	13	10	3
	1991	6	5	1		1971	7	5	2
14		6	4	2	34		26	16	10
	1991	2	1	1		1971	17	12	5
	1990	4	3	1		1970	9	4	5
15		7	2	5	35		22	15	7
	1990	3	1	2		1970	9	6	3
	1989	4	1	3		1969	13	9	4
16		7	5	2	36		27	16	11
	1989	4	3	1		1969	14	7	7
	1988	3	2	1		1968	13	9	4
17		12	10	2	37		40	23	17
	1988	6	4	2		1968	18	7	11
	1987	6	6	-		1967	22	16	6
18		16	11	5	38		27	18	9
	1987	8	6	2		1967	14	9	5
	1986	8	5	3		1966	13	9	4
19		18	16	2	39		52	39	13
	1986	11	9	2		1966	26	21	5
	1985	7	7	-		1965	26	18	8

Starost Age	God.ro nja Birth year	Ukupno Total	Muŕi Males	ŕnŕski Females	Starost Age	God.ro nja Birth year	Ukupno Total	Muŕi Males	ŕnŕski Females
40		53	35	18	60		210	123	87
	1965	30	22	8		1945	122	70	52
	1964	23	13	10		1944	88	53	35
41		50	38	12	61		255	155	100
	1964	25	21	4		1944	123	79	44
	1963	25	17	8		1943	132	76	56
42		65	43	22	62		249	146	103
	1963	34	21	13		1943	121	71	50
	1962	31	22	9		1942	128	75	53
43		67	40	27	63		363	220	143
	1962	31	19	12		1942	193	119	74
	1961	36	21	15		1941	170	101	69
44		59	35	24	64		447	269	178
	1961	31	20	11		1941	218	133	85
	1960	28	15	13		1940	229	136	93
45		76	52	24	65		519	313	206
	1960	41	31	10		1940	281	175	106
	1959	35	21	14		1939	238	138	100
46		103	67	36	66		486	274	212
	1959	67	45	22		1939	261	153	108
	1958	36	22	14		1938	225	121	104
47		107	80	27	67		564	360	204
	1958	61	51	10		1938	287	180	107
	1957	46	29	17		1937	277	180	97
48		103	69	34	68		641	373	268
	1957	51	37	14		1937	326	193	133
	1956	52	32	20		1936	315	180	135
49		151	102	49	69		671	376	295
	1956	83	59	24		1936	329	192	137
	1955	68	43	25		1935	342	184	158
50		140	98	42	70		646	335	311
	1955	67	46	21		1935	329	171	158
	1954	73	52	21		1934	317	164	153
51		173	120	53	71		711	371	340
	1954	97	69	28		1934	389	210	179
	1953	76	51	25		1933	322	161	161
52		187	132	55	72		714	396	318
	1953	98	68	30		1933	387	212	175
	1952	89	64	25		1932	327	184	143
53		184	123	61	73		795	404	391
	1952	114	74	40		1932	421	218	203
	1951	70	49	21		1931	374	186	188
54		174	126	48	74		794	404	390
	1951	84	65	19		1931	413	193	220
	1950	90	61	29		1930	381	211	170
55		204	148	56	75		821	424	397
	1950	99	69	30		1930	430	234	196
	1949	105	79	26		1929	391	190	201
56		200	131	69	76		775	405	370
	1949	111	71	40		1929	379	210	169
	1948	89	60	29		1928	396	195	201
57		213	135	78	77		736	327	409
	1948	108	71	37		1928	430	191	239
	1947	105	64	41		1927	306	136	170
58		212	144	68	78		660	306	354
	1947	127	81	46		1927	353	161	192
	1946	85	63	22		1926	307	145	162
59		210	127	83	79		646	281	365
	1946	119	71	48		1926	348	160	188
	1945	91	56	35		1925	298	121	177

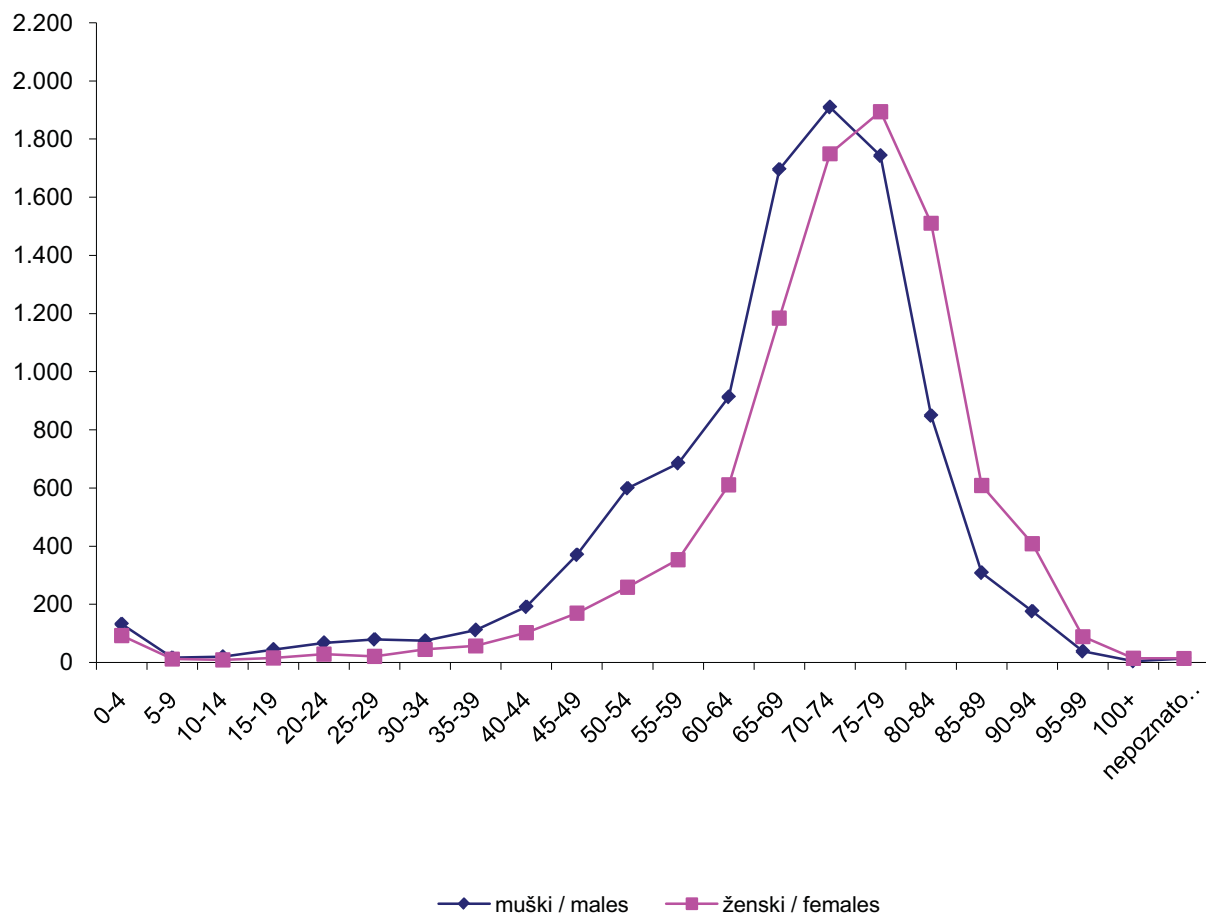
Starost Age	God.ro Birth year	Ukupno Total	Mu Males	ženski Females	Starost Age	God.ro Birth year	Ukupno Total	Mu Males	ženski Females
80		563	233	330	94		59	12	47
	1925	296	113	183		1911	21	6	15
	1924	267	120	147		1910	38	6	32
81		525	205	320	95		55	19	36
	1924	282	119	163		1910	34	11	23
	1923	243	86	157		1909	21	8	13
82		418	133	285	96		25	9	16
	1923	213	60	153		1909	19	5	14
	1922	205	73	132		1908	6	4	2
83		430	143	287	97		21	4	17
	1922	224	72	152		1908	11	3	8
	1921	206	71	135		1907	10	1	9
84		424	135	289	98		9	4	5
	1921	200	72	128		1907	5	3	2
	1920	224	63	161		1906	4	1	3
85		366	133	233	99		17	2	15
	1920	214	78	136		1906	12	2	10
	1919	152	55	97		1905	5	-	5
86		185	58	127	100		8	2	6
	1919	117	35	82		1905	4	-	4
	1918	68	23	45		1904	4	2	2
87		133	43	90	101		4	-	4
	1918	70	20	50		1904	3	-	3
	1917	63	23	40		1903	1	-	1
88		106	43	63	102		1	1	-
	1917	62	22	40		1903	1	1	-
	1916	44	21	23					
89		127	31	96	103		1	-	1
	1916	66	15	51		1902	1	-	1
	1915	61	16	45	104		3	1	2
90		180	54	126		1901	2	1	1
	1915	92	27	65		1900	1	-	1
	1914	88	27	61	105		1	-	1
91		140	43	97		1900	1	-	1
	1914	81	25	56	110		1	-	1
	1913	59	18	41		1895	1	-	1
92		128	39	89	nepoznato		27	13	14
	1913	62	20	42	unknown	9999	27	13	14
	1912	66	19	47					
93		78	28	50					
	1912	48	17	31					
	1911	30	11	19					
		UKUPNO	TOTAL	19.293	10.037	9.256			

UMRLI PREMA STAROSTI I SPOLU
DEATHS BY AGE AND SEX

	ukupno <i>total</i>	0-4	5-9	10-14	15-19	20-24	25-29	30-34	35-39	40-44	45-49	50-54
ukupno / <i>total</i>	19.293	225	28	28	60	96	100	119	168	294	540	858
muški / <i>males</i>	10.037	132	16	19	44	67	79	74	111	191	370	599
ženski / <i>females</i>	9.256	93	12	9	16	29	21	45	57	103	170	259

55-59	60-64	65-69	70-74	75-79	80-84	85-89	90-94	95-99	100+	nepoznato <i>unknown</i>
1.039	1.524	2.881	3.660	3.638	2.360	917	585	127	19	27
685	913	1.696	1.910	1.743	849	308	176	38	4	13
354	611	1.185	1.750	1.895	1.511	609	409	89	15	14

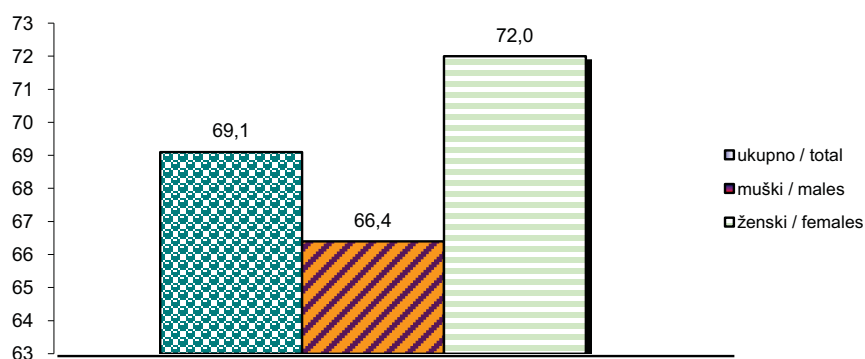
UMRLI PO STAROSTI I SPOLU
DEATHS BY AGE AND SEX



PROSJEČNA STAROST UMRLIH LICA/OSOBA
AVERAGE AGE OF DEATHS

Ukupno <i>Total</i>	Muški <i>Males</i>	Ženski <i>Females</i>
69,1	66,4	72,0

PROSJEČNA STAROST UMRLIH LICA/OSOBA
AVERAGE AGE OF DEATHS



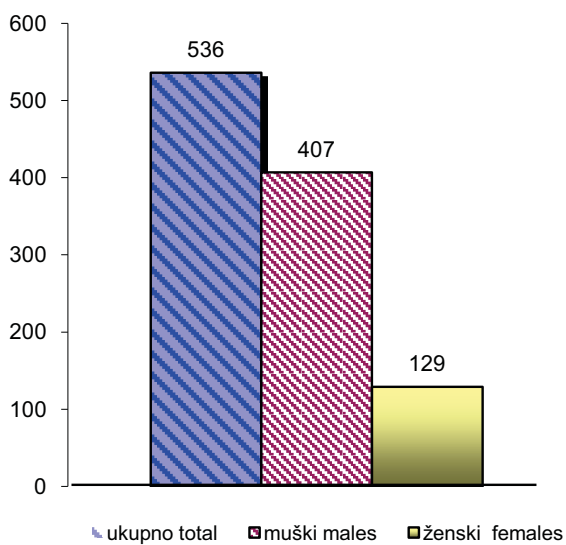
UMRLI PO ETNIČKOJ PRIPADNOSTI
DEATHS BY ETHNIC AFFILIATION

Ukupno <i>Total</i>	Bošnjaci <i>Bosniacs</i>	Hrvati <i>Croats</i>	Srbi <i>Serbs</i>	Ostali <i>Others</i>	Nisu se izjasnili <i>No statement</i>	Region. pripadnost <i>Regional affiliation</i>	Nepoznato <i>Unknown</i>
19.293	12.895	4.749	1.324	92	14	52	167

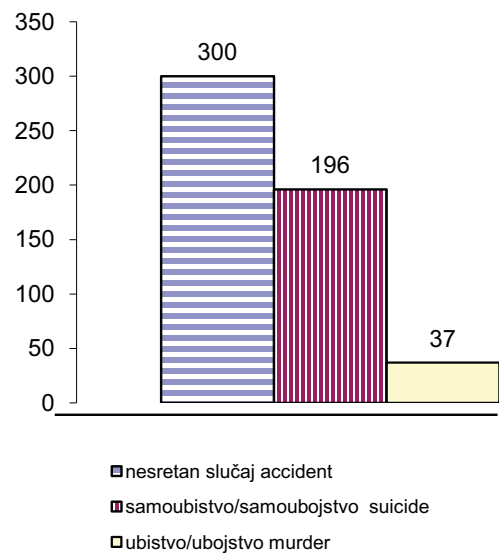
NASILNE SMRTI
VIOLENT DEATHS

UKUPNO <i>TOTAL</i>			nesretan slučaj <i>accident</i>			samoubistvo <i>suicide</i>			ubistvo <i>murder</i>			nepoznato <i>unknown</i>		
ukupno <i>total</i>	muški <i>males</i>	ženski <i>females</i>	ukupno <i>total</i>	muški <i>males</i>	ženski <i>females</i>	ukupno <i>total</i>	muški <i>males</i>	ženski <i>females</i>	ukupno <i>total</i>	muški <i>males</i>	ženski <i>females</i>	ukupno <i>total</i>	muški <i>males</i>	ženski <i>females</i>
536	407	129	300	235	65	196	141	55	37	29	8	3	2	1

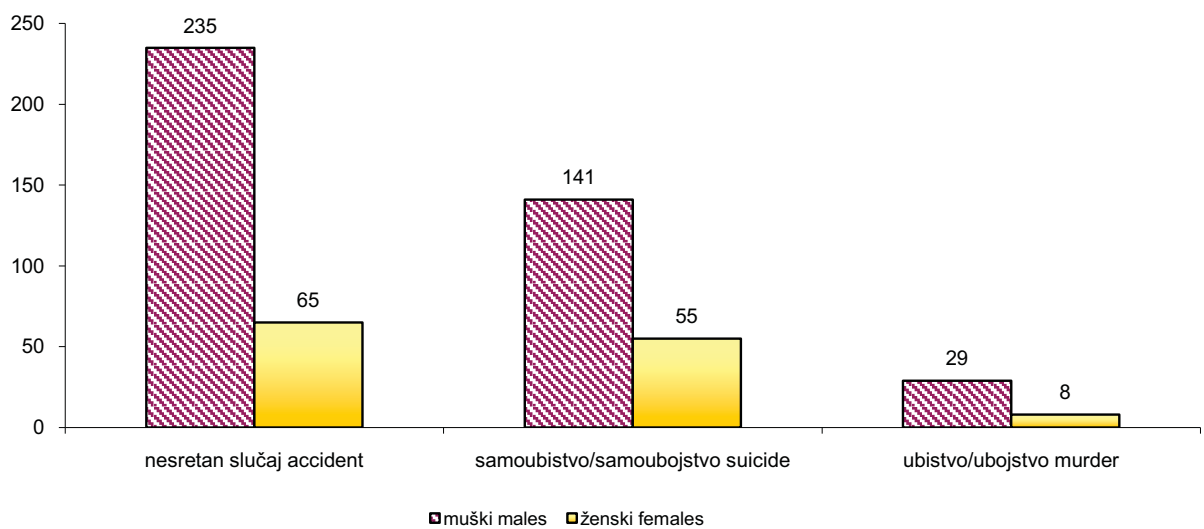
NASILNE SMRTI - PREMA SPOLU
VIOLENT DEATHS, BY SEX



NASILNE SMRTI - PREMA VRSTI
VIOLENT DEATHS, BY TYPE



NASILNE SMRTI - PREMA VRSTI I SPOLU
VIOLENT DEATHS, BY TYPE AND SEX



UMRLI PREMA UZROKU SMRTI
DEATHS BY CAUSE OF

Spol Sex	Ukupno Total	Do 1 godine Under 1 year	1-4	5-9	10-14	15-19	20-24	25-29	30-34	35-39	40-44	45-49
Ukupno	19.293	194	31	28	28	60	96	100	119	168	294	540
muški	10.037	113	19	16	19	44	67	79	74	111	191	370
ženski	9.256	81	12	12	9	16	29	21	45	57	103	170
ODREĐENE INFektivNE I PARAZITARNE BOLESTI (A00-B99)												
Ukupno	133	1	7	1	-	1	-	-	7	2	1	3
muški	74	1	2	-	-	1	-	-	5	2	1	2
ženski	59	-	5	1	-	-	-	-	2	-	-	1
NEOPLAZME (C00 - C97, D00-D48)												
Ukupno	3.516	-	3	7	1	12	7	5	19	45	69	177
muški	2.137	-	2	4	1	7	4	3	10	21	36	99
ženski	1.379	-	1	3	-	5	3	2	9	24	33	78
BOLESTI KRV I KRVOTVORNIH ORGANA I ODREĐENI POREMEĆAJI IMUNOG SISTEMA (D50-D89)												
Ukupno	22	-	1	1	-	-	-	-	-	-	1	1
muški	9	-	1	1	-	-	-	-	-	-	-	1
ženski	13	-	-	-	-	-	-	-	-	-	1	-
ENDOKRINA I METABOLIČKA OBOLJENJA SA POREMEĆAJIMA U ISHRANI (E00-E90)												
Ukupno	831	-	1	-	-	1	2	-	3	2	7	9
muški	304	-	1	-	-	1	-	-	3	1	4	5
ženski	527	-	-	-	-	-	2	-	-	1	3	4
MENTALNI POREMEĆAJI I POREMEĆAJI PONAŠANJA (F00-F99)												
Ukupno	64	-	-	-	-	1	3	1	2	1	4	2
muški	40	-	-	-	-	-	1	1	2	-	3	1
ženski	24	-	-	-	-	1	2	-	-	1	1	1
OBOLJENJA NERVNOG SISTEMA (G00-G99)												
Ukupno	134	4	2	2	2	1	4	4	3	3	6	6
muški	60	1	2	2	-	-	2	1	2	-	3	-
ženski	74	3	-	-	2	1	2	3	1	3	3	6
OBOLJENJA CIRKULATORNOG SISTEMA (I00-I99)												
Ukupno	10.319	19	1	4	5	4	14	19	17	36	103	189
muški	4.934	13	1	3	4	4	6	13	6	26	69	143
ženski	5.385	6	-	1	1	-	8	6	11	10	34	46
OBOLJENJA RESPIRATORNOG SISTEMA (J00-J99)												
Ukupno	727	5	-	-	2	2	5	2	4	4	8	10
muški	436	1	-	-	2	-	1	1	3	3	5	9
ženski	291	4	-	-	-	2	4	1	1	1	3	1
OBOLJENJA DIGESTIVNOG TRAKTA (K00-K93)												
Ukupno	460	4	1	-	-	1	-	1	3	5	12	19
muški	261	3	1	-	-	-	-	1	3	5	10	15
ženski	199	1	-	-	-	1	-	-	-	-	2	4
OBOLJENJA KOŽE I POTKOŽNOG TKIVA (L00-L99)												
Ukupno	23	-	-	-	1	1	-	-	-	1	1	1
muški	10	-	-	-	-	-	-	-	-	-	1	-
ženski	13	-	-	-	1	1	-	-	-	1	-	1

I SPOLU PREMA STAROSTI
DEATHS AND SEX BY AGE

50-54	55-59	60-64	65-69	70-74	75-79	80-84	85 i više 85 and over	Nepo- znato Unk- nown	
858	1.039	1.524	2.881	3.660	3.638	2.360	1.648	27	Total
599	685	913	1.696	1.910	1.743	849	526	13	<i>males</i>
259	354	611	1.185	1.750	1.895	1.511	1.122	14	<i>females</i>
<i>INFECTIOUS AND PARASITIC DISEASES (A00-B99)</i>									
5	10	10	21	29	25	8	2	-	Total
3	8	5	13	15	12	3	1	-	<i>males</i>
2	2	5	8	14	13	5	1	-	<i>females</i>
<i>NEOPLASMS (C00 - C97, D00-D48)</i>									
287	306	423	632	699	526	218	76	4	Total
186	192	244	403	427	341	118	37	2	<i>males</i>
101	114	179	229	272	185	100	39	2	<i>females</i>
<i>DISEASES OF THE BLOOD AND BLOOD-FORMING ORGANS, DISORDERS INVOLVING THE IMMUNE MECHANISM (D50-D89)</i>									
-	2	2	3	3	5	1	2	-	Total
-	1	-	-	1	4	-	-	-	<i>males</i>
-	1	2	3	2	1	1	2	-	<i>females</i>
<i>ENDOCRINE, METABOLIC AND NUTRITIONAL DISEASES (E00-E90)</i>									
24	35	75	147	200	195	88	39	3	Total
18	20	36	51	66	59	25	13	1	<i>males</i>
6	15	39	96	134	136	63	26	2	<i>females</i>
<i>MENTAL AND BEHAVIOURAL DISORDERS (F00-F99)</i>									
6	7	3	15	8	5	2	2	2	Total
4	4	3	10	4	2	2	1	2	<i>males</i>
2	3	-	5	4	3	-	1	-	<i>females</i>
<i>DISEASES OF THE NERVOUS SYSTEM (G00-G99)</i>									
5	11	4	15	23	21	13	5	-	Total
3	4	3	9	10	9	6	3	-	<i>males</i>
2	7	1	6	13	12	7	2	-	<i>females</i>
<i>DISEASES OF THE CIRCULATORY SYSTEM (I00-I99)</i>									
311	401	670	1.421	2.034	2.275	1.608	1.176	12	Total
217	266	411	814	1.003	1.019	545	364	7	<i>males</i>
94	135	259	607	1.031	1.256	1.063	812	5	<i>females</i>
<i>DISEASES OF THE RESPIRATORY SYSTEM (J00-J99)</i>									
17	27	44	138	168	147	96	47	1	Total
14	22	31	87	107	83	50	16	1	<i>males</i>
3	5	13	51	61	64	46	31	-	<i>females</i>
<i>DISEASES OF THE DIGESTIVE SYSTEM (K00-K93)</i>									
37	31	48	90	83	68	39	17	1	Total
27	17	33	55	39	35	10	7	-	<i>males</i>
10	14	15	35	44	33	29	10	1	<i>females</i>
<i>DISEASES OF THE SKIN AND SUBCUTANEOUS TISSUE (L00-L99)</i>									
2	1	3	3	2	4	3	-	-	Total
1	-	1	3	1	3	-	-	-	<i>males</i>
1	1	2	-	1	1	3	-	-	<i>females</i>

nastavak

Spol Sex	Ukupno Total	Do 1 godine Under 1 year	.1-4	.5-9	.10-14	15-19	20-24	25-29	30-34	35-39	40-44	45-49
OBOLJENJA KOŠTANO-MIŠIČNOG SISTEMA I VEZIVNOG TKIVA (M00-M99)												
Ukupno	16	-	-	-	-	-	-	1	-	1	2	1
muški	3	-	-	-	-	-	-	-	-	1	-	-
ženski	13	-	-	-	-	-	-	1	-	-	2	1
OBOLJENJA GENITOURINARNOG SISTEMA (N00-N99)												
Ukupno	312	2	-	1	-	-	-	3	2	4	9	14
muški	153	1	-	-	-	-	-	2	1	2	7	8
ženski	159	1	-	1	-	-	-	1	1	2	2	6
TRUDNOĆA, POROĐAJ I PUERPERIJUM (O00-O99)												
Ukupno	1	-	-	-	-	-	-	-	-	1	-	-
muški	-	-	-	-	-	-	-	-	-	-	-	-
ženski	1	-	-	-	-	-	-	-	-	1	-	-
ODREĐENA STANJA PORIJEKLOM PERINATALNOG PERIODA (P00-P96)												
Ukupno	114	113	1	-	-	-	-	-	-	-	-	-
muški	64	64	-	-	-	-	-	-	-	-	-	-
ženski	50	49	1	-	-	-	-	-	-	-	-	-
KONGENITALNE MALFORMACIJE, DEFORMACIJE I HROMOZOMSKE ABNORMALNOSTI (Q00-Q99)												
Ukupno	47	32	5	-	2	-	-	-	-	1	-	1
muški	30	21	3	-	1	-	-	-	-	-	-	-
ženski	17	11	2	-	1	-	-	-	-	1	-	1
SIMPTOMI, ZNACI I NENORMALNI KLINIČKI NALAZI I LABORATORIJSKI NALAZI KOJI NISU DRUGDJE KLASIFICIRANI (R00-R99)												
Ukupno	774	6	-	-	2	1	5	4	13	9	14	22
muški	405	2	-	-	2	-	5	4	6	7	10	18
ženski	369	4	-	-	-	1	-	-	7	2	4	4
POVREDE, TROVANJA I DRUGE POSLJEDICE SPOLJAŠNJIH UZROKA (S00-T98)												
Ukupno	306	1	5	7	3	16	23	25	21	18	15	23
muški	233	1	4	4	2	14	20	21	15	15	9	21
ženski	73	-	1	3	1	2	3	4	6	3	6	2
SPOLJAŠNJI UZROCI MORBIDITETA I MORTALITETA (V01-Y98)												
Ukupno	245	-	1	2	6	14	17	18	11	19	19	20
muški	189	-	-	1	5	13	17	17	5	18	15	18
ženski	56	-	1	1	1	1	-	1	6	1	4	2
FAKTORI KOJI UTIČU NA ZDRASTVENO STANJE I KONTAKT SA ZD.USLUGAMA (Z00-Z99)												
Ukupno	1	-	-	-	-	-	-	-	-	-	-	-
muški	-	-	-	-	-	-	-	-	-	-	-	-
ženski	1	-	-	-	-	-	-	-	-	-	-	-
NEPOZNATO												
Ukupno	1.248	7	3	3	4	5	16	17	14	16	23	42
muški	695	5	2	1	2	4	11	15	13	10	18	30
ženski	553	2	1	2	2	1	5	2	1	6	5	12

continued

50-54	55-59	60-64	65-69	70-74	75-79	80-84	85 i više 85 and over	Nepo- znato Unk- nown	
<i>DISEASES OF MUSCULOSKELETAL SYSTEM AND CONNECTIVE TISSUE (M00-M99)</i>									
-	2	1	4	2	2	-	-	-	Total
-	-	-	1	-	1	-	-	-	males
-	2	1	3	2	1	-	-	-	females
<i>DISEASES OF THE GENITOURINARY SYSTEM (N00-N99)</i>									
13	17	33	52	65	57	25	15	-	Total
10	10	12	27	32	28	9	4	-	males
3	7	21	25	33	29	16	11	-	females
<i>PREGNANCY, CHILDBIRTH AND THE PUERPERIUM (O00-O99)</i>									
-	-	-	-	-	-	-	-	-	Total
-	-	-	-	-	-	-	-	-	males
-	-	-	-	-	-	-	-	-	females
<i>CERTAIN CONDITIONS ORIGINATING IN THE PERINATAL PERIOD (P00-P96)</i>									
-	-	-	-	-	-	-	-	-	Total
-	-	-	-	-	-	-	-	-	males
-	-	-	-	-	-	-	-	-	females
<i>CONGENITAL MALFORMATIONS, DEFORMATIONS (Q00-Q99)</i>									
1	-	-	1	1	2	1	-	-	Total
-	-	-	1	1	2	1	-	-	males
1	-	-	-	-	-	-	-	-	females
<i>SYMPTOMS, SIGNS AND ABNORMAL CLINICAL AND LABORATORY FINDINGS, NOT ELSEWHERE CLASSIFIED (R00-R99)</i>									
35	57	66	89	100	124	103	123	1	Total
25	38	48	59	57	51	29	44	-	males
10	19	18	30	43	73	74	79	1	females
<i>INJURIES, POISONINGS AND CERTAIN OTHER CONSEQUENCES OF EXTERNAL CAUSES (S00-T98)</i>									
29	28	20	20	17	19	9	7	-	Total
24	21	14	15	12	13	4	4	-	males
5	7	6	5	5	6	5	3	-	females
<i>EXTERNAL CAUSES OF MORTALITY (V01-Y98)</i>									
25	10	18	27	18	10	8	2	-	Total
21	6	9	19	12	7	4	2	-	males
4	4	9	8	6	3	4	-	-	females
<i>FAKTORS INFLUENCING HEALTH STATUS AND CONTACT WITH HEALTH SERVICES (Z00-Z99)</i>									
-	-	-	-	-	1	-	-	-	Total
-	-	-	-	-	-	-	-	-	males
-	-	-	-	-	1	-	-	-	females
<i>UNKNOWN</i>									
61	94	104	203	208	152	138	135	3	Total
46	76	63	129	123	74	43	30	-	males
15	18	41	74	85	78	95	105	3	females

UMRLA DOJENČAD PO UZROKU SMRTI
INFANT DEATHS BY CAUSE

POL / sex	UKUPNO/ Total	do 24 sata/ under 24hours	1 dan/ day	2 dana days	3 dana days	4 dana days	5 dana days	6 dana days	7-13 dana days	14-20 dana days	21-27 dana days
Ukupno	194	33	32	21	11	9	11	5	14	9	4
muški	113	18	18	16	6	3	7	4	7	5	1
ženski	81	15	14	5	5	6	4	1	7	4	3
ODREĐENE INFEKTIVNE I PARAZITARNE BOLESTI (A00-B99)											
Ukupno	1	-	-	-	-	-	-	-	-	-	-
muški	1	-	-	-	-	-	-	-	-	-	-
ženski	-	-	-	-	-	-	-	-	-	-	-
OBOLJENJA NERVENOG SISTEMA (G00-G99)											
Ukupno	4	-	-	-	-	-	-	-	-	-	-
muški	1	-	-	-	-	-	-	-	-	-	-
ženski	3	-	-	-	-	-	-	-	-	-	-
OBOLJENJA CIRKULATORNOG SISTEMA (I00-I99)											
Ukupno	19	5	1	-	2	-	1	-	-	1	1
muški	13	3	1	-	1	-	1	-	-	1	-
ženski	6	2	-	-	1	-	-	-	-	-	1
OBOLJENJA RESPIRATORNOG SISTEMA (J00-J99)											
Ukupno	5	1	-	-	-	-	-	-	-	-	-
muški	1	-	-	-	-	-	-	-	-	-	-
ženski	4	1	-	-	-	-	-	-	-	-	-
OBOLJENJA DIGESTIVNOG TRAKTA (K00-K93)											
Ukupno	4	-	-	1	-	1	-	-	-	-	-
muški	3	-	-	1	-	-	-	-	-	-	-
ženski	1	-	-	-	-	1	-	-	-	-	-
OBOLJENJA GENITOURINARNOG SISTEMA (N00-N99)											
Ukupno	2	-	1	-	-	1	-	-	-	-	-
muški	1	-	1	-	-	-	-	-	-	-	-
ženski	1	-	-	-	-	1	-	-	-	-	-
ODREĐENA STANJA PORIJEKLOM PERINATALNOG PERIODA (P00-P96)											
Ukupno	113	24	23	18	9	6	6	3	7	8	3
muški	64	14	11	14	5	3	3	2	2	4	1
ženski	49	10	12	4	4	3	3	1	5	4	2
KONGENITALNE MALFORMACIJE, DEFORMACIJE I HROMOZOMSKE ABNORMALNOSTI (Q00-Q99)											
Ukupno	32	3	5	1	-	1	3	2	5	-	-
muški	21	1	4	-	-	-	2	2	4	-	-
ženski	11	2	1	1	-	1	1	-	1	-	-
SIMPTOMI, ZNACI I NENORMALNI KLINIČKI NALAZI I LABOR. NALAZI KOJI NISU DRUGDJE KLASIFICIRANI (R00-R99)											
Ukupno	6	-	1	-	-	-	-	-	-	-	-
muški	2	-	-	-	-	-	-	-	-	-	-
ženski	4	-	1	-	-	-	-	-	-	-	-
POVREDE, TROVANJA I DRUGE POSLJEDICE SPOLJAŠNJIH UZROKA (S00-T98)											
Ukupno	1	-	-	1	-	-	-	-	-	-	-
muški	1	-	-	1	-	-	-	-	-	-	-
ženski	-	-	-	-	-	-	-	-	-	-	-
NEPOZNATO											
Ukupno	7	-	1	-	-	-	1	-	2	-	-
muški	5	-	1	-	-	-	1	-	1	-	-
ženski	2	-	-	-	-	-	-	-	1	-	-

I SPOLU PREMA STAROSTI
OF DEATH AND SEX BY AGE

28-29 dana days	1 mjes. month	2 mjes. months	3 mjes. months	4 mjes. months	5 mjes. months	6 mjes. months	7 mjes. months	8 mjes. months	9 mjes. months	10 mjes. months	11 mjes. months	
1	10	8	9	3	8	2	1	1	1	1	-	Total
1	6	6	5	-	5	2	1	-	1	1	-	males
-	4	2	4	3	3	-	-	1	-	-	-	females
<i>INFECTIOUS AND PARASITIC DISEASES (A00-B99)</i>												
-	-	-	1	-	-	-	-	-	-	-	-	Total
-	-	-	1	-	-	-	-	-	-	-	-	males
-	-	-	-	-	-	-	-	-	-	-	-	females
<i>DISEASES OF THE NERVOUS SYSTEM (G00-G99)</i>												
-	1	-	1	-	1	-	-	1	-	-	-	Total
-	1	-	-	-	-	-	-	-	-	-	-	males
-	-	-	1	-	1	-	-	1	-	-	-	females
<i>DISEASES OF THE CIRCULATORY SYSTEM (I00-I99)</i>												
-	1	3	1	-	2	1	-	-	-	-	-	Total
-	1	2	1	-	1	1	-	-	-	-	-	males
-	-	1	-	-	1	-	-	-	-	-	-	females
<i>DISEASES OF THE RESPIRATORY SYSTEM (J00-J99)</i>												
-	1	1	1	1	-	-	-	-	-	-	-	Total
-	-	-	1	-	-	-	-	-	-	-	-	males
-	1	1	-	1	-	-	-	-	-	-	-	females
<i>DISEASES OF THE DIGESTIVE SYSTEM (K00-K93)</i>												
-	-	-	-	-	1	-	-	-	-	1	-	Total
-	-	-	-	-	1	-	-	-	-	1	-	males
-	-	-	-	-	-	-	-	-	-	-	-	females
<i>DISEASES OF THE GENITOURINARY SYSTEM (N00-N99)</i>												
-	-	-	-	-	-	-	-	-	-	-	-	Total
-	-	-	-	-	-	-	-	-	-	-	-	males
-	-	-	-	-	-	-	-	-	-	-	-	females
<i>CERTAIN CONDITIONS ORIGINATING IN THE PERINATAL PERIOD (P00-P96)</i>												
1	2	-	2	-	1	-	-	-	-	-	-	Total
1	2	-	1	-	1	-	-	-	-	-	-	males
-	-	-	1	-	-	-	-	-	-	-	-	females
<i>CONGENITAL MALFORMATIONS, DEFORMATIONS (Q00-Q99)</i>												
-	3	3	1	1	1	1	1	-	1	-	-	Total
-	1	3	-	-	1	1	1	-	1	-	-	males
-	2	-	1	1	-	-	-	-	-	-	-	females
<i>SYMPTOMS, SIGNS AND ABNORMAL CLINICAL AND LABORATORY FINDINGS, NOT ELSEWHERE CLASSIFIED (R00-R99)</i>												
-	1	1	1	1	1	-	-	-	-	-	-	Total
-	-	1	1	-	-	-	-	-	-	-	-	males
-	1	-	-	1	1	-	-	-	-	-	-	females
<i>INJURIES, POISONINGS AND CERTAIN OTHER CONSEQUENCES OF EXTERNAL CAUSES (S00-T98)</i>												
-	-	-	-	-	-	-	-	-	-	-	-	Total
-	-	-	-	-	-	-	-	-	-	-	-	males
-	-	-	-	-	-	-	-	-	-	-	-	females
<i>UNKNOWN</i>												
-	1	-	1	-	1	-	-	-	-	-	-	Total
-	1	-	-	-	1	-	-	-	-	-	-	males
-	-	-	1	-	-	-	-	-	-	-	-	females

ZAKLJUČENI BRAKOVI

MARRIAGES

ZAKLJUČENI BRAKOVI PREMA STAROSTI
MARRIAGES BY AGE OF BRIDE

	UKUPNO <i>TOTAL</i>	STAROST NEVJESTE <i>AGE OF BRIDE</i>									
		do 15 <i>under</i> 15	15-19	20-24	25-29	30-34	35-39	40-49	50-59	60 i više <i>60 and</i> <i>over</i>	nepo- znato <i>un-</i> <i>known</i>
U FEDERACIJI BIH	13.620	-	2.127	5.604	3.182	1.249	583	506	241	105	23
IZ FEDERACIJE BIH	13.526	-	2.115	5.574	3.163	1.241	577	493	237	103	23
IZ RS	83	-	10	26	17	8	6	12	3	1	-
DISTRIKT BRČKO	11	-	2	4	2	-	-	1	1	1	-

IZ FEDERACIJE BOSNE I HERCEGOVINE

UKUPNO	13.526	-	2.115	5.574	3.163	1.241	577	493	237	103	23
- u gradskim naseljima	6.758	-	752	2.496	1.949	733	331	279	149	59	10
- u ostalim naseljima	6.768	-	1.363	3.078	1.214	508	246	214	88	44	13

VJENČANI U INOSTRANSTVU / INOZEMSTVU PO ZEMLJAMA

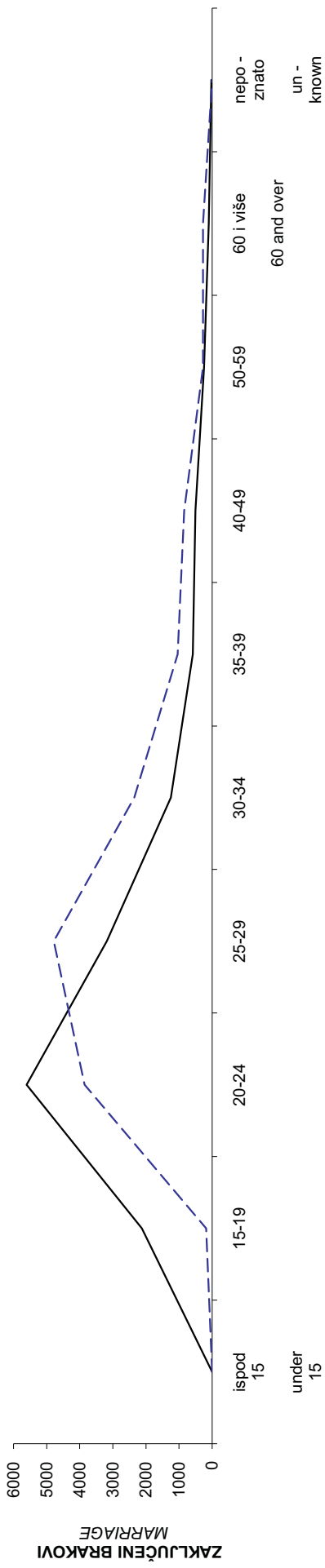
UKUPNO	1.251	-	84	348	242	216	138	146	52	14	11
Austrija	289	-	22	108	53	44	25	24	7	2	4
Hrvatska	208	-	21	62	49	23	16	22	12	2	1
Srbija i Crna Gora	95	-	2	13	20	16	11	14	13	6	-
Makedonija	5	-	-	1	3	-	1	-	-	-	-
Slovenija	56	-	10	19	5	6	8	6	2	-	-
Njemačka	406	-	19	96	67	76	57	65	17	3	6
Švicarska	38	-	3	9	5	9	8	4	-	-	-
Ostale evrop. / europ. zemlje	97	-	5	30	20	27	8	6	-	1	-
Ostale vanevr./izvaneur. zemlje	57	-	2	10	20	15	4	5	1	-	-
Nepoznato	-	-	-	-	-	-	-	-	-	-	-

NEVJESTE I MLADOŽENJE
AND AGE OF GROOM

STAROST MLADOŽENJE <i>AGE OF GROOM</i>										
do 15 under 15	15-19	20-24	25-29	30-34	35-39	40-49	50-59	60 i više 60 and over	nepo- znato un- known	
-	178	3.853	4.785	2.355	1.046	843	280	277	3	<i>IN FEDERATION OF B&H</i>
-	177	3.832	4.763	2.340	1.037	829	272	273	3	<i>FROM FEDERATION OF B&H</i>
-	1	19	17	15	9	12	7	3	-	<i>FROM RS</i>
-	-	2	5	-	-	2	1	1	-	<i>DISTRICT BRČKO</i>
<i>FROM FEDERATION OF BOSNIA AND HERZEGOVINA</i>										
-	177	3.832	4.763	2.340	1.037	829	272	273	3	<i>TOTAL</i>
-	69	1.570	2.437	1.300	562	492	167	158	3	<i>urban settlements</i>
-	108	2.262	2.326	1.040	475	337	105	115	-	<i>rural settlements</i>
<i>MARRIAGES ABROAD BY COUNTRIES</i>										
-	16	215	282	238	191	191	73	39	6	<i>TOTAL</i>
-	4	74	81	38	39	35	17	1	-	<i>Austria</i>
-	3	37	50	36	29	34	7	11	1	<i>Croatia</i>
-	-	5	17	14	17	20	12	9	1	<i>Serbia and Montenegro</i>
-	-	-	3	1	1	-	-	-	-	<i>Macedonia</i>
-	2	13	13	13	2	10	1	2	-	<i>Slovenia</i>
-	6	54	74	84	68	74	29	14	3	<i>Germany</i>
-	-	8	11	6	7	5	-	1	-	<i>Swiss</i>
-	1	22	20	26	16	7	4	-	1	<i>Other European countries</i>
-	-	2	13	20	12	6	3	1	-	<i>Out European countries</i>
-	-	-	-	-	-	-	-	-	-	<i>Unknown</i>

		STAROST NEVJESTE AGE OF BRIDE										STAROST MLADOŽENJE AGE OF GROOM										
UKUPNO TOTAL		do 15 under 15	15-19	20-24	25-29	30-34	35-39	40-49	50-59	60 i više 60 and over	nepo- znato un- known	do 15 under 15	15-19	20-24	25-29	30-34	35-39	40-49	50-59	60 i više 60 and over	nepo- znato un- known	
U FEDERACIJI BiH IN FEDERATION OF B&H		13.620	-	2.127	5.604	3.182	1.249	583	506	241	105	23	-	178	3.853	4.785	2.355	1.046	843	280	277	3

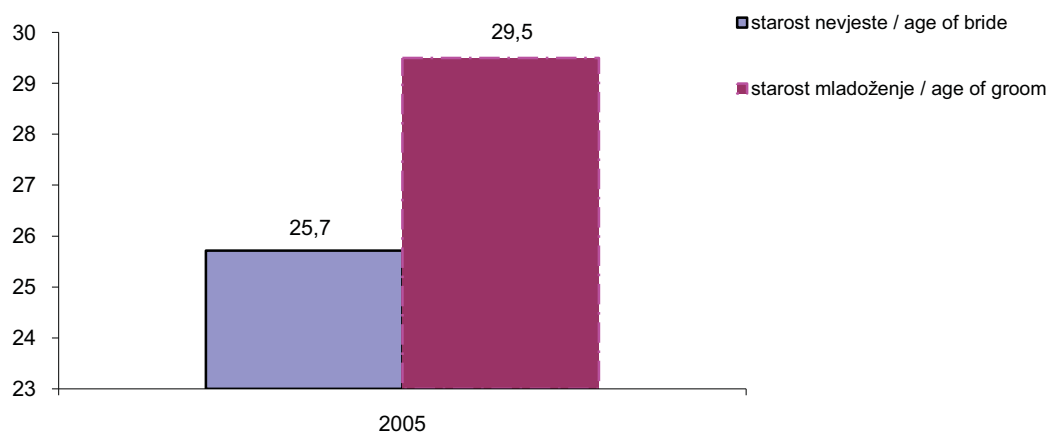
ZAKLJUČENI BRAKOV I PREMA STAROSTI NEVJESTE / MLADOŽENJE
MARRIAGES BY AGE OF BRIDE / GROOM



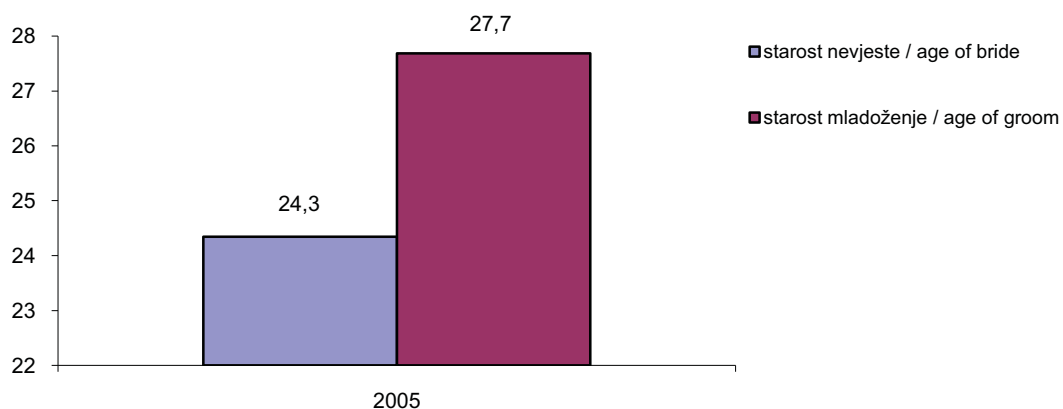
PROSJEČNA STAROST NEVJESTE - MLADOŽENJE PRI ZAKLJUČENJU BRAKA
AVERAGE AGE OF BRIDE - GROOM AT THE TIME GETTING MARRIED

UKUPNO <i>TOTAL</i>		PRVI <i>FIRST</i>	
nevjesta <i>bride</i>	mladoženja <i>groom</i>	nevjesta <i>bride</i>	mladoženja <i>groom</i>
25,7	29,5	24,3	27,7

PROSJEČNA STAROST - UKUPNO
AVERAGE AGE - TOTAL



PROSJEČNA STAROST - PRVI BRAK
AVERAGE AGE - FIRST MARRIAGE



ZAKLJUČENI BRAKOV I (UKUPNO) PO STAROSTI I GODINI ROĐENJA MLADOŽENJE I NEVJESTE
MARRIAGES BY AGE AND BIRTH YEAR OF GROOM AND BRIDE

Starost <i>Age</i>	Godina rođenja <i>Birth year</i>	Mladoženja <i>Groom</i>	Nevjesta <i>Bride</i>	Starost <i>Age</i>	Godina rođenja <i>Birth year</i>	Mladoženja <i>Groom</i>	Nevjesta <i>Bride</i>
16		1	52	35		248	162
	1989	-	24		1970	127	88
	1988	1	28		1969	121	74
17		2	126	36		254	119
	1988	-	75		1969	142	65
	1987	2	51		1968	112	54
18		47	906	37		202	104
	1987	22	513		1968	108	57
	1986	25	393		1967	94	47
19		128	1.043	38		185	95
	1986	63	528		1967	94	51
	1985	65	515		1966	91	44
20		346	1.096	39		157	103
	1985	168	566		1966	81	66
	1984	178	530		1965	76	37
21		610	1.258	40		127	81
	1984	306	643		1965	61	44
	1983	304	615		1964	66	37
22		817	1.173	41		159	71
	1983	398	634		1964	88	45
	1982	419	539		1963	71	26
23		958	1.083	42		101	45
	1982	491	574		1963	53	23
	1981	467	509		1962	48	22
24		1.122	994	43		108	54
	1981	603	519		1962	54	34
	1980	519	475		1961	54	20
25		1.037	856	44		82	60
	1980	550	482		1961	49	33
	1979	487	374		1960	33	27
26		1.069	758	45		71	55
	1979	565	430		1960	32	30
	1978	504	328		1959	39	25
27		970	650	46		60	43
	1978	551	387		1959	36	25
	1977	419	263		1958	24	18
28		915	513	47		49	38
	1977	514	280		1958	28	21
	1976	401	233		1957	21	17
29		794	405	48		45	26
	1976	424	243		1957	26	12
	1975	370	162		1956	19	14
30		657	361	49		41	33
	1975	378	209		1956	31	20
	1974	279	152		1955	10	13
31		547	282	50		40	45
	1974	299	155		1955	18	26
	1973	248	127		1954	22	19
32		445	237	51		29	30
	1973	261	124		1954	18	18
	1972	184	113		1953	11	12
33		362	201	52		29	37
	1972	192	111		1953	16	19
	1971	170	90		1952	13	18
34		344	168	53		27	20
	1971	189	91		1952	19	10
	1970	155	77		1951	8	10

Starost	Godina rođenja	Mladoženja	Nevjesta
<i>Age</i>	<i>Birth year</i>	<i>Groom</i>	<i>Bride</i>
54		33	26
	1951	16	18
	1950	17	8
55		28	21
	1950	17	9
	1949	11	12
56		31	16
	1949	20	8
	1948	11	8
57		20	15
	1948	10	11
	1947	10	4
58		30	14
	1947	18	6
	1946	12	8
59		13	17
	1946	8	11
	1945	5	6
60		6	10
	1945	3	8
	1944	3	2
61		18	7
	1944	11	3
	1943	7	4
62		17	12
	1943	10	10
	1942	7	2
63		21	6
	1942	13	3
	1941	8	3
64		19	9
	1941	11	4
	1940	8	5
65		23	12
	1940	14	8
	1939	9	4
66		17	10
	1939	7	7
	1938	10	3
67		25	10
	1938	16	5
	1937	9	5
68		16	5
	1937	13	3
	1936	3	2
69		16	4
	1936	9	1
	1935	7	3
70		14	4
	1935	10	3
	1934	4	1
71		19	3
	1934	13	1
	1933	6	2
72		10	2
	1933	6	2
	1932	4	-

Starost	Godina rođenja	Mladoženja	Nevjesta
<i>Age</i>	<i>Birth year</i>	<i>Groom</i>	<i>Bride</i>
73		10	2
	1932	7	1
	1931	3	1
74		6	1
	1931	6	-
	1930	-	1
75		12	-
	1930	8	-
	1929	4	-
76		5	2
	1929	3	2
	1928	2	-
77		3	2
	1928	3	1
	1927	-	1
78		2	1
	1927	1	-
	1926	1	1
79		4	1
	1926	2	1
	1925	2	-
80		6	-
	1925	5	-
	1924	1	-
81		3	1
	1924	2	-
	1923	1	1
82		2	-
	1923	1	-
	1922	1	-
83		1	-
	1921	1	-
85		-	1
	1920	-	1
88		2	-
	1917	2	-
Nepoznato		3	23
<i>Unknown</i>	1922	3	23
UKUPNO		13.620	13.620
TOTAL			

ZAKLJUČENI PRVI BRAKOVI PO STAROSTI I GODINI ROĐENJA MLADOŽENJE I NEVJESTE
FIRST MARRIAGES BY AGE AND BIRTH YEAR OF GROOM AND BRIDE

Starost <i>Age</i>	Godina rođenja <i>Birth year</i>	Mladoženja <i>Groom</i>	Nevjesta <i>Bride</i>	Starost <i>Age</i>	Godina rođenja <i>Birth year</i>	Mladoženja <i>Groom</i>	Nevjesta <i>Bride</i>
16		1	52	35		205	114
	1989	-	24		1970	106	60
	1988	1	28		1969	99	54
17		2	126	36		206	82
	1988	-	75		1969	115	46
	1987	2	51		1968	91	36
18		47	905	37		160	60
	1987	22	513		1968	91	36
	1986	25	392		1967	69	24
19		128	1.040	38		131	60
	1986	63	527		1967	64	32
	1985	65	513		1966	67	28
20		344	1.091	39		118	65
	1985	166	564		1966	54	42
	1984	178	527		1965	64	23
21		609	1.245	40		75	42
	1984	306	637		1965	40	24
	1983	303	608		1964	35	18
22		814	1.163	41		116	41
	1983	397	628		1964	62	26
	1982	417	535		1963	54	15
23		951	1.067	42		63	23
	1982	489	564		1963	34	13
	1981	462	503		1962	29	10
24		1.104	975	43		55	28
	1981	596	510		1962	29	20
	1980	508	465		1961	26	8
25		1.018	816	44		49	24
	1980	541	464		1961	34	16
	1979	477	352		1960	15	8
26		1.046	731	45		40	19
	1979	554	413		1960	18	9
	1978	492	318		1959	22	10
27		948	614	46		22	14
	1978	539	371		1959	16	8
	1977	409	243		1958	6	6
28		888	478	47		21	14
	1977	502	264		1958	13	9
	1976	386	214		1957	8	5
29		762	374	48		13	8
	1976	409	226		1957	5	3
	1975	353	148		1956	8	5
30		618	315	49		16	12
	1975	357	184		1956	11	6
	1974	261	131		1955	5	6
31		510	238	50		9	13
	1974	281	129		1955	5	8
	1973	229	109		1954	4	5
32		409	199	51		7	11
	1973	242	105		1954	5	8
	1972	167	94		1953	2	3
33		333	169	52		6	12
	1972	180	92		1953	3	8
	1971	153	77		1952	3	4
34		291	126	53		8	5
	1971	162	69		1952	4	3
	1970	129	57		1951	4	2

Starost <i>Age</i>	Godina rođenja <i>Birth year</i>	Mladoženja <i>Groom</i>	Nevjesta <i>Bride</i>
54		9	7
	1.951	4	5
	1.950	5	2
55		2	3
	1.950	1	-
	1.949	1	3
56		5	2
	1.949	3	1
	1.948	2	1
57		-	3
	1.948	-	2
	1.947	-	1
58		2	2
	1.947	1	-
	1.946	1	2
59		2	4
	1.946	2	3
	1.945	-	1
60		-	4
	1.945	-	4
61		3	1
	1.943	3	1
62		1	3
	1.943	-	2
	1.942	1	1
63		2	1
	1.942	2	-
	1.941	-	1
64		1	1
	1.940	1	1
65		1	1
	1.940	-	1
	1.939	1	-
66		3	4
	1.939	2	3
	1.938	1	1
67		4	-
	1.938	2	-
	1.937	2	-
68		1	-
	1.937	1	-
69		1	-
	1.936	1	-
70		2	-
	1.935	2	-
71		3	1
	1.934	3	1
72		1	-
	1.932	1	-
73		-	1
	1.931	-	1
76		2	1
	1.929	2	1

Starost <i>Age</i>	Godina rođenja <i>Birth year</i>	Mladoženja <i>Groom</i>	Nevjesta <i>Bride</i>
78		-	1
	1.926	-	1
79		1	-
	1.925	1	-
81		-	1
	1.923	-	1
82		1	-
	1.922	1	-
85		-	1
	1.920	-	1
Nepoznato <i>Unkown</i>		1	19
	9.999	1	19
UKUPNO <i>TOTAL</i>		12.191	12.432

ZAKLJUČENI BRAKOV I PO ŠKOLSKOJ SPREMI NEVJESTE PREMA ŠKOLSKOJ SPREMI MLADOŽENJE
MARRIAGES BY EDUCATION OF BRIDE TO EDUCATION OF GROOM

Školska sprema nevjeste Bride school attended	Školska sprema mladoženje Groom school attended												
	UKUPNO TOTAL	bez škole without school	1-4 razreda osn.šk. 1-4 classes of primary school	5-7 razreda osn.šk. 5-7 classes of primary school	osnovna škola primary school	šk. za zan. u tr. 2-3 god. schools for occupation (1-3 year)	škola za zanimanja u trajanju od 4 godine i gimnazije schools for occupation (4 year) and gymnasium	VKV specijalisti schools for skilled workes	viša škola I (VI) stepen fakulteta high school and I (VI) grade faculty	Fakulteti i umjetničke akademije Faculties and academies of Arts	magisterij master	doktorat doctorate	nepoznata unknown
UKUPNO / TOTAL	13.620	25	80	57	1.600	6.229	4.018	143	466	823	33	10	136
Bez škole Without school	58	17	13	-	12	13	2	-	-	-	-	-	1
1 - 4 razreda osnovne škole 1 - 4 classes of primary school	148	3	27	10	47	42	15	1	-	-	-	-	3
5 - 7 razreda osnovne škole 5 - 7 classes of primary school	125	-	6	12	42	50	13	-	1	-	-	-	1
Osnovna škola Primary school	2.822	4	19	19	946	1.324	413	38	29	14	1	1	14
Škole za zanimanja u trajanju 2-3 Schools for occupation (1-3 year)	4.293	1	9	7	342	2.810	958	40	53	58	-	1	14
Škole za zan. u trajanju od 4 god. i gimnazije Schools for occupation (4 year) and Gymnasium	4.470	-	4	7	183	1.653	2.092	39	188	279	11	2	12
VKV specijalisti Schools for skilled workes	39	-	-	-	1	15	10	9	1	3	-	-	-
Viša škola I (VI) stepen fakulteta High school and I (VI) grade faculty	594	-	1	1	7	161	217	6	99	97	2	1	2
Fakulteti i umjetničke akademije Faculties and academies of Arts	848	-	-	-	2	106	266	9	93	354	15	3	-
Magisterij Master	31	-	-	-	-	2	8	-	1	15	4	1	-
Doktorat Doctorate	2	-	-	-	-	-	-	-	-	2	-	-	-
Nepoznata Unknown	190	-	1	1	18	53	24	1	1	1	-	1	89

ZAKLJUČENI BRAKOV I PREMA ETNIČKOJ PRIPADNOSTI NEVJESTE I MLADOŽENJE
MARRIAGES BY BRIDE AND GROOM ETHNIC AFFILIATION

Etnička pripadnost nevjeste <i>Bride ethnic affiliation</i>	Etnička pripadnost mladoženje <i>Groom ethnic affiliation</i>							
	UKUPNO <i>TOTAL</i>	Bošnjaci <i>Bosniacs</i>	Hrvati <i>Croats</i>	Srbi <i>Serbs</i>	Ostali <i>Others</i>	Nisu se etnički izjasnili <i>No ethnic statement</i>	Regionalna pripadnost <i>Regional affiliation</i>	Nepoznata <i>Unknown</i>
UKUPNO / TOTAL	13.620	11.069	2.217	196	50	11	43	34
Bošnjakinje <i>Bosniacs</i>	10.927	10.732	111	29	30	4	12	9
Hrvatice <i>Croats</i>	2.178	131	2.003	29	4	1	5	5
Srpkinje <i>Serbs</i>	240	49	56	131	1	-	2	1
Ostale <i>Others</i>	121	84	18	5	14	-	-	-
Nisu se etnički izjasnile <i>No ethnic statement</i>	16	10	-	-	-	6	-	-
Regionalna pripadnost <i>Regional affiliation</i>	52	22	4	1	1	-	24	-
Nepoznata <i>Unknown</i>	86	41	25	1	-	-	-	19

BROJ BRAKOVA SKLOPLJENIH IZMEĐU SUPRUŽNIKA RAZLIČITE ETNIČKE PRIPADNOSTI
MARRIAGES NUMBER OF COUPLES WITH DIFFERENT ETHNIC AFFILIATION

691
5,1%

RAZVEDENI BRAKOVI

DIVORCES

RAZVEDENI BRAKOV I PREMA STAROSTI ŽENE I MUŽA
DIVORCES BY AGE OF WIFE AND AGE OF HUSBAND

UKUPNO TOTAL	STAROST ŽENE AGE OF WIFE										STAROST MUŽA AGE OF HUSBAND										
	do 15 under 15	15-19	20-24	25-29	30-34	35-39	40-49	50-59	60 i više 60 and over	nepo- znato un- known	do 15 under 15	15-19	20-24	25-29	30-34	35-39	40-49	50-59	60 i više 60 and over	nepo- znato un- known	
966	-	16	160	214	141	113	205	85	32	-	-	1	69	169	163	157	224	120	63	-	
<i>IN FEDERATION B & H</i>																					
959	-	16	159	212	139	113	205	84	31	-	-	1	69	167	161	157	223	120	61	-	
<i>FROM FEDERATION B & H</i>																					
7	-	-	1	2	2	-	-	1	1	-	-	-	-	2	2	-	1	-	2	-	
<i>FROM RS</i>																					
DISTRIKT BRČKO	-	-	-	-	-	-	-	-	-	-	-	-	-	-	-	-	-	-	-	-	
<i>DISTRICT BRČKO</i>																					

IZ FEDERACIJE BOSNE I HERCEGOVINE
FROM FEDERATION OF BOSNIA AND HERZEGOVINA

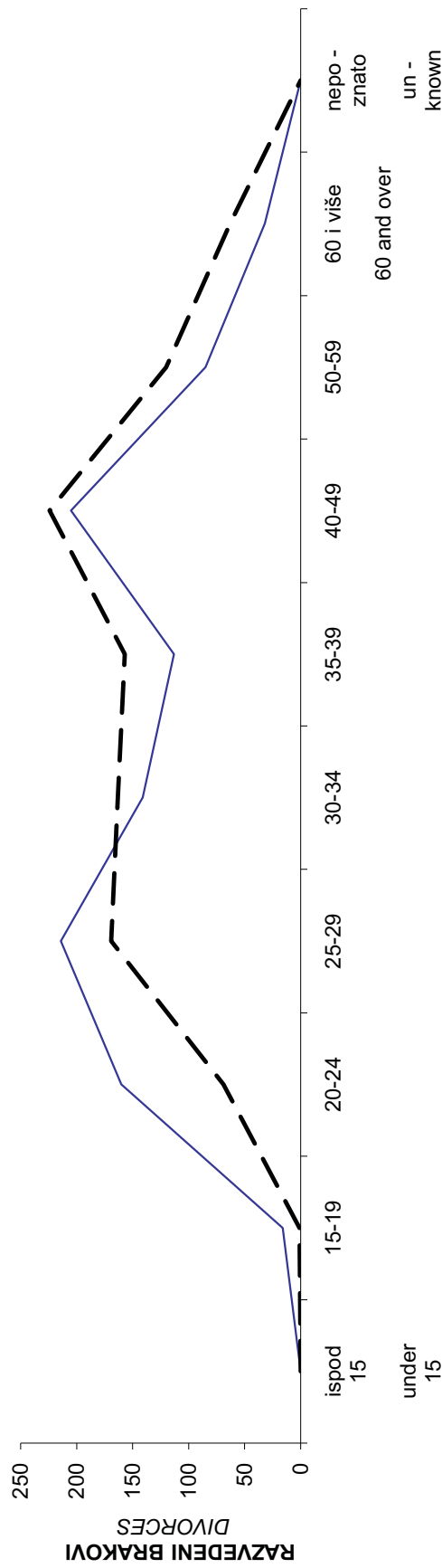
UKUPNO	-	16	159	212	139	113	205	84	31	-	-	1	69	167	161	157	223	120	61	-	
<i>TOTAL</i>																					
- u gradskim naseljima	527	-	7	69	114	77	59	125	57	19	-	-	31	85	73	86	129	84	39	-	
- u ostalim naseljima	432	-	9	90	98	62	54	80	27	12	-	1	38	82	88	71	94	36	22	-	

- urban settlements
- rural settlements

		STAROST ŽENE AGE OF WIFE										STAROST MUŽA AGE OF HUSBAND									
		15-19	20-24	25-29	30-34	35-39	40-49	50-59	60 i više 60 and over	nepo- znato un- known	do 15 under 15	15-19	20-24	25-29	30-34	35-39	40-49	50-59	60 i više 60 and over	nepo- znato un- known	
UKUPN O TOTAL	966	16	160	214	141	113	205	85	32	-	-	1	69	169	163	157	224	120	63	-	

U FEDERACIJI BIH
IN FEDERATION OF B&H

RAZVEDENI BRAKOV I PREMA STAROSTI ŽENE / MUŽA
DIVORCES BY WIFE / HUSBAND AGE



**STAROST
AGE**

— Starost žene / Age of wife - - - Starost muža / Age of husband

RAZVEDENI BRAKOV I PREMA LICU OSOBI KOME SU DODIJELJENA DJECA, TRAJANJU BRAKA I BROJU IZDRŽAVANE / UZDRŽAVANE DJECE
DIVORCES BY PERSON CHILDREN ARE ASSIGNED TO, MARRIAGE DURATION AND NUMBER OF DEPENDENT CHILDREN

	BROJ IZDRŽAVANE / UZDRŽAVANE DJECE NUMBER OF DEPENDENT CHILDREN									
	UKUPNO TOTAL	Bez djece Without children	Jedno One	Dvoje Two	Troje Three	Četvoro Four	Petoro i više Five and	Nepoznato Unknown		
KOME SU DODIJELJENA DJECA <i>CHILDREN ARE ASSIGNED TO ...</i>	966	505	268	162	24	4	3	-		
UKUPNO <i>TOTAL</i>										
Nema izdržavane/uzdržavane djece <i>There are not dependent children</i>	505	505	-	-	-	-	-	-		
Mužu <i>Husband</i>	101	-	54	40	6	1	-	-		
Ženi <i>Wife</i>	347	-	213	113	16	3	2	-		
Mužu i ženi <i>Husband and wife</i>	11	-	-	8	2	-	1	-		
Drugim licima/osobama <i>Other persons</i>	-	-	-	-	-	-	-	-		
Ustanovi <i>Institution</i>	1	-	1	-	-	-	-	-		
Ostale kombinacije <i>Other combination</i>	1	-	-	1	-	-	-	-		
TRAJANJE BRAKA <i>MARRIAGE DURATION</i>										
Ispod 1 godine <i>Under 1</i>										
1	66	61	4	-	1	-	-	-		
2	101	89	10	2	-	-	-	-		
3	82	55	25	2	-	-	-	-		
4	78	44	29	5	-	-	-	-		
5 - 9	52	29	20	3	-	-	-	-		
10 - 14	232	75	92	59	4	1	1	-		
15 - 19	80	13	29	33	3	2	-	-		
20 - 24	101	21	28	40	10	-	2	-		
25 i više godine <i>25 and more</i>	79	37	23	15	4	-	-	-		
	95	81	8	3	2	1	-	-		

RAZVEDENI BRAKOV I PREMA ETNIČKOJ PRIPADNOSTI ŽENE I MUŽA
DIVORCES BY WIFE AND HUSBAND ETHNIC AFFILIATION

Etnička pripadnost žene	Etnička pripadnost muža <i>Husband national affiliation</i>								Wife ethnic affiliation
	UKUPNO <i>TOTAL</i>	Bošnjaci <i>Bosniacs</i>	Hrvati <i>Croats</i>	Srbi <i>Serbs</i>	Ostali <i>Others</i>	Nisu se izjasnili <i>No ethnic statement</i>	Regionalna pripadnost <i>Regional affiliation</i>	Nepoznato <i>Unknown</i>	
UKUPNO	966	800	122	29	10	1	3	1	TOTAL
Bošnjakinje	772	743	16	7	5	-	1	-	<i>Bosniacs</i>
Hrvatice	113	16	92	5	-	-	-	-	<i>Croats</i>
Srpkinje	40	13	10	17	-	-	-	-	<i>Serbs</i>
Ostali	16	8	3	-	5	-	-	-	<i>Others</i>
Nisu se etnički izjasnile	2	1	-	-	-	1	-	-	<i>No ethnic statement</i>
Regionalna pripadnost	17	15	-	-	-	-	2	-	<i>Regional affiliation</i>
Nepoznato	6	4	1	-	-	-	-	1	<i>Unknown</i>

RAZVEDENI BRAKOV I PREMA ŠKOLSKOJ SPREMI ŽENE I MUŽA
DIVORCES BY EDUCATION OF WIFE AND HUSBAND

Školska sprema žene <i>Education of wife</i>	Školska sprema muža <i>Education of husband</i>												
	UKUPNO <i>TOTAL</i>	bez škole <i>without school</i>	1-4 razreda osn.šk. <i>1-4 classes of primary school</i>	5-7 razreda osn.šk. <i>5-7 classes of primary school</i>	osnovna škola <i>primary school</i>	šk. za zan. u tr. 2-3 god. <i>2-3 years schools for occupation</i>	škola za zanimanja u trajanju od 4 godine i gimnazije <i>4 years schools for occupation</i>	VKV specijalisti <i>schools for skilled workers</i>	viša škola I (VI) stepen fakulteta <i>high school and I (VI) grade of faculty</i>	Fakulteti i umjetničke akademije <i>faculties and academies of arts</i>	magisterij <i>master</i>	doktorat <i>doctorate</i>	nepoznata <i>unknown</i>
UKUPNO / TOTAL	966	6	24	10	154	321	157	5	25	34	1	-	229
Bez škole <i>Without school</i>	19	3	5	-	6	3	-	-	-	-	-	-	2
1 - 4 razreda osnovne škole <i>1 - 4 classes of primary school</i>	40	1	13	1	13	5	1	-	-	-	-	-	6
5 - 7 razreda osnovne škole <i>5 - 7 classes of primary school</i>	31	1	1	6	9	10	2	-	-	-	-	-	2
Osnovna škola <i>Primary school</i>	218	-	3	1	85	88	22	1	1	2	-	-	15
Škole za zanimanja u trajanju 2-3 <i>2-3 years schools for occupation</i>	190	-	1	1	26	114	26	1	9	2	-	-	10
Škole za zanimanja u trajanju od 4 god. <i>Škole za zanimanja u trajanju od 4 god. i gimnazije</i>	197	1	1	-	10	69	88	3	5	10	1	-	9
4 years schools for occupation and gymnasiums													
VKV specijalisti <i>Schools for skilled workers</i>	4	-	-	-	-	-	4	-	-	-	-	-	-
Viša škola I (VI) stepen fakulteta <i>High school and I (VI) grade faculty</i>	22	-	-	-	2	6	5	-	5	4	-	-	-
Fakulteti i umjetničke akademije <i>Faculties and academies of arts</i>	30	-	-	-	-	6	5	-	2	16	-	-	1
Magisterij <i>Master</i>	-	-	-	-	-	-	-	-	-	-	-	-	-
Doktorat <i>Doctorate</i>	-	-	-	-	-	-	-	-	-	-	-	-	-
Nepoznata <i>Unknown</i>	215	-	-	1	3	20	4	-	3	-	-	-	184

PODACI PO KANTONIMA I OPĆINAMA

DATA BY CANTONS AND MUNICIPALITIES

ROĐENJA

BIRTHS

ROĐENI PREMA VITALITETU I ŽIVOROĐENI
BIRTHS BY VITALITY, AND LIVEBIRTHS

FEDERACIJA BIH

Kanton	Rođeni <i>Births</i>			Živorođeni	
	Ukupno <i>Total</i>	živorođeni <i>livebirths</i>	mrtvorođeni <i>stillbirths</i>	muški <i>males</i>	ženski <i>females</i>
UNSKO - SANSKI					
UKUPNO	2.911	2.891	20	1.447	1.444
- u gradskim naseljima	1.127	1.120	7	557	563
- u ostalim naseljima	1.784	1.771	13	890	881
Bihać	610	606	4	301	305
- u gradskim naseljima	413	412	1	194	218
- u ostalim naseljima	197	194	3	107	87
Bosanska Krupa	346	344	2	173	171
- u gradskim naseljima	142	141	1	69	72
- u ostalim naseljima	204	203	1	104	99
Bosanski Petrovac	70	70	-	30	40
- u gradskim naseljima	57	57	-	24	33
- u ostalim naseljima	13	13	-	6	7
Bužim	267	266	1	120	146
- u gradskim naseljima	-	-	-	-	-
- u ostalim naseljima	267	266	1	120	146
Cazin	682	677	5	341	336
- u gradskim naseljima	185	184	1	90	94
- u ostalim naseljima	497	493	4	251	242
Ključ	117	116	1	61	55
- u gradskim naseljima	59	59	-	35	24
- u ostalim naseljima	58	57	1	26	31
Sanski Most	284	281	3	149	132
- u gradskim naseljima	148	147	1	79	68
- u ostalim naseljima	136	134	2	70	64
Velika Kladuša	535	531	4	272	259
- u gradskim naseljima	123	120	3	66	54
- u ostalim naseljima	412	411	1	206	205

PREMA SPOLU, MJESTU POROĐAJA I BRAČNOSTI
BY SEX, BIRTH PLACE AND MARRIAGE

FEDERATION OF B&H

<i>Livebirths</i>					<i>Canton</i>
<i>u zdravstvenoj ustanovi in medical institution</i>	<i>na drugom mjestu in other place</i>		<i>bračno legitimate</i>	<i>vanbračno illegitimate</i>	
	<i>sa stručnom pomoći with medical assistance</i>	<i>bez stručne pomoći no medical assistance</i>			
2.891	-	-	2.401	490	<i>UNSKO - SANSKI</i>
1.120	-	-	912	208	<i>TOTAL</i>
1.771	-	-	1.489	282	<i>urban settlements</i>
606	-	-	498	108	<i>rural settlements</i>
412	-	-	336	76	<i>Bihać</i>
194	-	-	162	32	<i>urban settlements</i>
344	-	-	287	57	<i>rural settlements</i>
141	-	-	118	23	<i>Bosanska Krupa</i>
203	-	-	169	34	<i>urban settlements</i>
70	-	-	44	26	<i>rural settlements</i>
57	-	-	34	23	<i>Bosanski Petrovac</i>
13	-	-	10	3	<i>urban settlements</i>
266	-	-	224	42	<i>rural settlements</i>
-	-	-	-	-	<i>Bužim</i>
266	-	-	224	42	<i>urban settlements</i>
677	-	-	597	80	<i>rural settlements</i>
184	-	-	159	25	<i>Cazin</i>
493	-	-	438	55	<i>urban settlements</i>
116	-	-	104	12	<i>rural settlements</i>
59	-	-	54	5	<i>Ključ</i>
57	-	-	50	7	<i>urban settlements</i>
281	-	-	233	48	<i>rural settlements</i>
147	-	-	125	22	<i>Sanski Most</i>
134	-	-	108	26	<i>urban settlements</i>
531	-	-	414	117	<i>rural settlements</i>
120	-	-	86	34	<i>Velika Kladuša</i>
411	-	-	328	83	<i>urban settlements</i>
					<i>rural settlements</i>

nastavak

Kanton	Rođeni <i>Births</i>			Živorodeni	
	Ukupno <i>Total</i>	živoro- đeni <i>livebirths</i>	mrtvoro- đeni <i>stillbirths</i>	muški <i>males</i>	ženski <i>females</i>
POSAVSKI					
UKUPNO	285	284	1	142	142
- u gradskim naseljima	112	112	-	57	55
- u ostalim naseljima	173	172	1	85	87
Domaljevac - Šamac	34	34	-	14	20
- u gradskim naseljima	-	-	-	-	-
- u ostalim naseljima	34	34	-	14	20
Odžak	107	107	-	56	51
- u gradskim naseljima	85	85	-	43	42
- u ostalim naseljima	22	22	-	13	9
Orašje	144	143	1	72	71
- u gradskim naseljima	27	27	-	14	13
- u ostalim naseljima	117	116	1	58	58
TUZLANSKI					
UKUPNO	4.677	4.674	3	2.462	2.212
- u gradskim naseljima	2.066	2.063	3	1.104	959
- u ostalim naseljima	2.611	2.611	-	1.358	1.253
Banovići	223	223	-	117	106
- u gradskim naseljima	141	141	-	73	68
- u ostalim naseljima	82	82	-	44	38
Čelić	93	93	-	44	49
- u gradskim naseljima	-	-	-	-	-
- u ostalim naseljima	93	93	-	44	49
Doboj - Istok	112	112	-	53	59
- u gradskim naseljima	-	-	-	-	-
- u ostalim naseljima	112	112	-	53	59
Gračanica	516	515	1	287	228
- u gradskim naseljima	177	176	1	99	77
- u ostalim naseljima	339	339	-	188	151
Gradačac	422	422	-	229	193
- u gradskim naseljima	205	205	-	106	99
- u ostalim naseljima	217	217	-	123	94
Kalesija	369	369	-	190	179
- u gradskim naseljima	81	81	-	43	38
- u ostalim naseljima	288	288	-	147	141

<i>Livebirths</i>					<i>Canton</i>
u zdravstvenoj ustanovi <i>in medical institution</i>	na drugom mjestu <i>in other place</i>		bračno <i>legitimate</i>	vanbračno <i>illegitimate</i>	
	sa stručnom pomoći <i>with medical assistance</i>	bez stručne pomoći <i>no medical assistance</i>			
					POSAVSKI
284	-	-	270	14	TOTAL
112	-	-	103	9	<i>urban settlements</i>
172	-	-	167	5	<i>rural settlements</i>
34	-	-	33	1	Domaljevac - Šamac
-	-	-	-	-	<i>urban settlements</i>
34	-	-	33	1	<i>rural settlements</i>
107	-	-	102	5	Odžak
85	-	-	80	5	<i>urban settlements</i>
22	-	-	22	-	<i>rural settlements</i>
143	-	-	135	8	Orašje
27	-	-	23	4	<i>urban settlements</i>
116	-	-	112	4	<i>rural settlements</i>
					TUZLANSKI
4.674	-	-	4.147	527	TOTAL
2.063	-	-	1.766	297	<i>urban settlements</i>
2.611	-	-	2.381	230	<i>rural settlements</i>
223	-	-	196	27	Banovići
141	-	-	123	18	<i>urban settlements</i>
82	-	-	73	9	<i>rural settlements</i>
93	-	-	88	5	Čelić
-	-	-	-	-	<i>urban settlements</i>
93	-	-	88	5	<i>rural settlements</i>
112	-	-	110	2	Doboj - Istok
-	-	-	-	-	<i>urban settlements</i>
112	-	-	110	2	<i>rural settlements</i>
515	-	-	487	28	Gračanica
176	-	-	158	18	<i>urban settlements</i>
339	-	-	329	10	<i>rural settlements</i>
422	-	-	328	94	Gradačac
205	-	-	161	44	<i>urban settlements</i>
217	-	-	167	50	<i>rural settlements</i>
369	-	-	337	32	Kalesija
81	-	-	66	15	<i>urban settlements</i>
288	-	-	271	17	<i>rural settlements</i>

nastavak

Kanton	Rođeni <i>Births</i>			Živorođeni	
	Ukupno <i>Total</i>	živoro- đeni <i>livebirths</i>	mrtvoro- đeni <i>stillbirths</i>	muški <i>males</i>	ženski <i>females</i>
Kladanj	126	126	0	69	57
- u gradskim naseljima	76	76	0	44	32
- u ostalim naseljima	50	50	0	25	25
Lukavac	421	420	1	234	186
- u gradskim naseljima	176	175	1	99	76
- u ostalim naseljima	245	245	0	135	110
Sapna	120	120	0	57	63
- u gradskim naseljima	0	0	0	0	0
- u ostalim naseljima	120	120	0	57	63
Srebrenik	455	455	0	227	228
- u gradskim naseljima	176	176	0	88	88
- u ostalim naseljima	279	279	0	139	140
Teočak	72	72	0	41	31
- u gradskim naseljima	0	0	0	0	0
- u ostalim naseljima	72	72	0	41	31
Tuzla	1.072	1.071	1	561	510
- u gradskim naseljima	818	817	1	438	379
- u ostalim naseljima	254	254	0	123	131
Živinice	676	676	0	353	323
- u gradskim naseljima	216	216	0	114	102
- u ostalim naseljima	460	460	0	239	221
ZENIČKO - DOBOJSKI					
UKUPNO	3.934	3.912	22	1.984	1.928
- u gradskim naseljima	1.650	1.640	10	842	798
- u ostalim naseljima	2.284	2.272	12	1.142	1.130
Breza	117	117	-	56	61
- u gradskim naseljima	43	43	-	20	23
- u ostalim naseljima	74	74	-	36	38
Doboj - Jug	53	53	-	25	28
- u gradskim naseljima	-	-	-	-	-
- u ostalim naseljima	53	53	-	25	28
Kakanj	445	443	2	223	220
- u gradskim naseljima	203	202	1	98	104
- u ostalim naseljima	242	241	1	125	116

continued

<i>Livebirths</i>						<i>Canton</i>
u zdravstvenoj ustanovi <i>in medical institution</i>	na drugom mjestu <i>in other place</i>		bračno <i>legitimate</i>	vanbračno <i>illegitimate</i>		
	sa stručnom pomoći <i>with medical assistance</i>	bez stručne pomoći <i>no medical assistance</i>				
126	0	0	99	27		
76	0	0	56	20	<i>Kladanj</i>	
50	0	0	43	7	<i>urban settlements</i>	
					<i>rural settlements</i>	
420	0	0	380	40		
175	0	0	156	19	<i>Lukavac</i>	
245	0	0	224	21	<i>urban settlements</i>	
					<i>rural settlements</i>	
120	0	0	111	9		
0	0	0	0	0	<i>Sapna</i>	
120	0	0	111	9	<i>urban settlements</i>	
					<i>rural settlements</i>	
455	0	0	413	42		
176	0	0	156	20	<i>Srebrenik</i>	
279	0	0	257	22	<i>urban settlements</i>	
					<i>rural settlements</i>	
72	0	0	67	5		
0	0	0	0	0	<i>Teočak</i>	
72	0	0	67	5	<i>urban settlements</i>	
					<i>rural settlements</i>	
1.071	0	0	926	145		
817	0	0	701	116	<i>Tuzla</i>	
254	0	0	225	29	<i>urban settlements</i>	
					<i>rural settlements</i>	
676	0	0	605	71		
216	0	0	189	27	<i>Živinice</i>	
460	0	0	416	44	<i>urban settlements</i>	
					<i>rural settlements</i>	
<i>ZENIČKO - DOBOJSKI</i>						
3.910	1	1	3.601	311	<i>TOTAL</i>	
1.640	-	-	1.450	190	<i>urban settlements</i>	
2.270	1	1	2.151	121	<i>rural settlements</i>	
117	-	-	114	3		
43	-	-	43	-	<i>Breza</i>	
74	-	-	71	3	<i>urban settlements</i>	
					<i>rural settlements</i>	
53	-	-	53	-		
-	-	-	-	-	<i>Doboj - Jug</i>	
53	-	-	53	-	<i>urban settlements</i>	
					<i>rural settlements</i>	
443	-	-	411	32		
202	-	-	179	23	<i>Kakanj</i>	
241	-	-	232	9	<i>urban settlements</i>	
					<i>rural settlements</i>	

nastavak

Kanton	Rođeni <i>Births</i>			Živorođeni	
	Ukupno <i>Total</i>	živorođeni <i>livebirths</i>	mrtvorođeni <i>stillbirths</i>	muški <i>males</i>	ženski <i>females</i>
Maglaj	256	255	1	125	130
- u gradskim naseljima	79	79	-	41	38
- u ostalim naseljima	177	176	1	84	92
Olovo	114	114	-	68	46
- u gradskim naseljima	36	36	-	22	14
- u ostalim naseljima	78	78	-	46	32
Tešanj	546	541	5	275	266
- u gradskim naseljima	92	92	-	49	43
- u ostalim naseljima	454	449	5	226	223
Usora	21	21	-	9	12
- u gradskim naseljima	-	-	-	-	-
- u ostalim naseljima	21	21	-	9	12
Vareš	80	80	-	45	35
- u gradskim naseljima	30	30	-	17	13
- u ostalim naseljima	50	50	-	28	22
Visoko	456	454	2	226	228
- u gradskim naseljima	159	158	1	80	78
- u ostalim naseljima	297	296	1	146	150
Zavidovići	398	393	5	202	191
- u gradskim naseljima	184	181	3	94	87
- u ostalim naseljima	214	212	2	108	104
Zenica	1.111	1.105	6	555	550
- u gradskim naseljima	742	737	5	378	359
- u ostalim naseljima	369	368	1	177	191
Žepče	337	336	1	175	161
- u gradskim naseljima	82	82	-	43	39
- u ostalim naseljima	255	254	1	132	122
BOSANSKO - PODRINJSKI					
UKUPNO	206	205	1	105	100
- u gradskim naseljima	147	147	-	76	71
- u ostalim naseljima	59	58	1	29	29
Foča	9	8	1	5	3
- u gradskim naseljima	-	-	-	-	-
- u ostalim naseljima	9	8	1	5	3

continued

<i>Livebirths</i>					<i>Canton</i>
u zdravstvenoj ustanovi <i>in medical institution</i>	na drugom mjestu <i>in other place</i>		bračno <i>legitimate</i>	vanbračno <i>illegitimate</i>	
	sa stručnom pomoći <i>with medical assistance</i>	bez stručne pomoći <i>no medical assistance</i>			
255	-	-	241	14	<i>Maglaj</i>
79	-	-	75	4	<i>urban settlements</i>
176	-	-	166	10	<i>rural settlements</i>
114	-	-	109	5	<i>Olovo</i>
36	-	-	33	3	<i>urban settlements</i>
78	-	-	76	2	<i>rural settlements</i>
540	1	-	519	22	<i>Tešanj</i>
92	-	-	88	4	<i>urban settlements</i>
448	1	-	431	18	<i>rural settlements</i>
21	-	-	21	-	<i>Usora</i>
-	-	-	-	-	<i>urban settlements</i>
21	-	-	21	-	<i>rural settlements</i>
80	-	-	77	3	<i>Vareš</i>
30	-	-	28	2	<i>urban settlements</i>
50	-	-	49	1	<i>rural settlements</i>
454	-	-	414	40	<i>Visoko</i>
158	-	-	140	18	<i>urban settlements</i>
296	-	-	274	22	<i>rural settlements</i>
393	-	-	369	24	<i>Zavidovići</i>
181	-	-	164	17	<i>urban settlements</i>
212	-	-	205	7	<i>rural settlements</i>
1.104	-	1	947	158	<i>Zenica</i>
737	-	-	622	115	<i>urban settlements</i>
367	-	1	325	43	<i>rural settlements</i>
336	-	-	326	10	<i>Žepče</i>
82	-	-	78	4	<i>urban settlements</i>
254	-	-	248	6	<i>rural settlements</i>
<i>BOSANSKO - PODRINJSKI</i>					
205	-	-	196	9	<i>TOTAL</i>
147	-	-	141	6	<i>urban settlements</i>
58	-	-	55	3	<i>rural settlements</i>
8	-	-	8	-	<i>Foča</i>
-	-	-	-	-	<i>urban settlements</i>
8	-	-	8	-	<i>rural settlements</i>

nastavak

Kanton	Rođeni <i>Births</i>			Živorodeni	
	Ukupno <i>Total</i>	živorodeni <i>livebirths</i>	mrtvorodeni <i>stillbirths</i>	muški <i>males</i>	ženski <i>females</i>
Goražde	190	190	-	96	94
- u gradskim naseljima	147	147	-	76	71
- u ostalim naseljima	43	43	-	20	23
Pale	7	7	-	4	3
- u gradskim naseljima	-	-	-	-	-
- u ostalim naseljima	7	7	-	4	3
SREDNJOBOSANSKI					
UKUPNO	2.691	2.668	23	1.357	1.311
- u gradskim naseljima	1.027	1.022	5	516	506
- u ostalim naseljima	1.664	1.646	18	841	805
Bugojno	319	317	2	172	145
- u gradskim naseljima	171	170	1	99	71
- u ostalim naseljima	148	147	1	73	74
Busovača	216	212	4	104	108
- u gradskim naseljima	56	55	1	22	33
- u ostalim naseljima	160	157	3	82	75
Dobretići	7	7	-	3	4
- u gradskim naseljima	-	-	-	-	-
- u ostalim naseljima	7	7	-	3	4
Donji Vakuf	171	171	-	93	78
- u gradskim naseljima	89	89	-	49	40
- u ostalim naseljima	82	82	-	44	38
Fojnica	126	126	-	66	60
- u gradskim naseljima	47	47	-	26	21
- u ostalim naseljima	79	79	-	40	39
Gornji Vakuf - Uskoplje	199	194	5	107	87
- u gradskim naseljima	81	81	-	45	36
- u ostalim naseljima	118	113	5	62	51
Jajce	255	252	3	114	138
- u gradskim naseljima	81	80	1	38	42
- u ostalim naseljima	174	172	2	76	96
Kiseljak	183	182	1	93	89
- u gradskim naseljima	76	76	-	31	45
- u ostalim naseljima	107	106	1	62	44

<i>Livebirths</i>					<i>Canton</i>
u zdravstvenoj ustanovi <i>in medical institution</i>	na drugom mjestu <i>in other place</i>		bračno <i>legitimate</i>	vanbračno <i>illegitimate</i>	
	sa stručnom pomoći <i>with medical assistance</i>	bez stručne pomoći <i>no medical assistance</i>			
190	-	-	183	7	<i>Goražde</i>
147	-	-	141	6	<i>urban settlements</i>
43	-	-	42	1	<i>rural settlements</i>
7	-	-	5	2	<i>Pale</i>
-	-	-	-	-	<i>urban settlements</i>
7	-	-	5	2	<i>rural settlements</i>
<i>SREDNJOBOSANSKI</i>					
2.667	1	-	2.494	174	<i>TOTAL</i>
1.022	-	-	939	83	<i>urban settlements</i>
1.645	1	-	1.555	91	<i>rural settlements</i>
317	-	-	289	28	<i>Bugojno</i>
170	-	-	153	17	<i>urban settlements</i>
147	-	-	136	11	<i>rural settlements</i>
212	-	-	202	10	<i>Busovača</i>
55	-	-	53	2	<i>urban settlements</i>
157	-	-	149	8	<i>rural settlements</i>
7	-	-	6	1	<i>Dobretići</i>
-	-	-	-	-	<i>urban settlements</i>
7	-	-	6	1	<i>rural settlements</i>
171	-	-	158	13	<i>Donji Vakuf</i>
89	-	-	79	10	<i>urban settlements</i>
82	-	-	79	3	<i>rural settlements</i>
126	-	-	123	3	<i>Fojnica</i>
47	-	-	46	1	<i>urban settlements</i>
79	-	-	77	2	<i>rural settlements</i>
193	1	-	193	1	<i>Gornji Vakuf - Uskoplje</i>
81	-	-	81	-	<i>urban settlements</i>
112	1	-	112	1	<i>rural settlements</i>
252	-	-	226	26	<i>Jajce</i>
80	-	-	76	4	<i>urban settlements</i>
172	-	-	150	22	<i>rural settlements</i>
182	-	-	164	18	<i>Kiseljak</i>
76	-	-	68	8	<i>urban settlements</i>
106	-	-	96	10	<i>rural settlements</i>

nastavak

Kanton	Rođeni <i>Births</i>			Živorodeni	
	Ukupno <i>Total</i>	živoro- đeni <i>livebirths</i>	mrtvoro- đeni <i>stillbirths</i>	muški <i>males</i>	ženski <i>females</i>
Kreševo	51	50	1	24	26
- u gradskim naseljima	30	30	-	14	16
- u ostalim naseljima	21	20	1	10	10
Novi Travnik	260	259	1	130	129
- u gradskim naseljima	114	114	-	58	56
- u ostalim naseljima	146	145	1	72	73
Travnik	617	614	3	305	309
- u gradskim naseljima	187	187	-	88	99
- u ostalim naseljima	430	427	3	217	210
Vitez	287	284	3	146	138
- u gradskim naseljima	95	93	2	46	47
- u ostalim naseljima	192	191	1	100	91
HERCEGOVAČKO - NERETVANSKI					
UKUPNO	1.939	1.929	10	993	936
- u gradskim naseljima	1.004	1.001	3	492	509
- u ostalim naseljima	935	928	7	501	427
Čapljina	197	196	1	103	93
- u gradskim naseljima	72	72	-	35	37
- u ostalim naseljima	125	124	1	68	56
Čitluk	190	190	-	104	86
- u gradskim naseljima	62	62	-	37	25
- u ostalim naseljima	128	128	-	67	61
Jablanica	67	67	-	31	36
- u gradskim naseljima	30	30	-	10	20
- u ostalim naseljima	37	37	-	21	16
Konjic	234	232	2	108	124
- u gradskim naseljima	107	106	1	47	59
- u ostalim naseljima	127	126	1	61	65
Grad Mostar	975	971	4	494	477
- u gradskim naseljima	615	614	1	303	311
- u ostalim naseljima	360	357	3	191	166
Neum	8	8	-	5	3
- u gradskim naseljima	6	6	-	4	2
- u ostalim naseljima	2	2	-	1	1

continued

<i>Livebirths</i>					<i>Canton</i>
u zdravstvenoj ustanovi <i>in medical institution</i>	na drugom mjestu <i>in other place</i>		bračno <i>legitimate</i>	vanbračno <i>illegitimate</i>	
	sa stručnom pomoći <i>with medical assistance</i>	bez stručne pomoći <i>no medical assistance</i>			
50	-	-	48	2	<i>Kreševo</i>
30	-	-	30	-	<i>urban settlements</i>
20	-	-	18	2	<i>rural settlements</i>
259	-	-	242	17	<i>Novi Travnik</i>
114	-	-	100	14	<i>urban settlements</i>
145	-	-	142	3	<i>rural settlements</i>
614	-	-	576	38	<i>Travnik</i>
187	-	-	168	19	<i>urban settlements</i>
427	-	-	408	19	<i>rural settlements</i>
284	-	-	267	17	<i>Vitez</i>
93	-	-	85	8	<i>urban settlements</i>
191	-	-	182	9	<i>rural settlements</i>
<i>HERCEGOVAČKO - NERETVANSKI</i>					
1.927	1	1	1.850	79	<i>TOTAL</i>
1.001	-	-	947	54	<i>urban settlements</i>
926	1	1	903	25	<i>rural settlements</i>
196	-	-	192	4	<i>Čapljina</i>
72	-	-	69	3	<i>urban settlements</i>
124	-	-	123	1	<i>rural settlements</i>
190	-	-	185	5	<i>Čitluk</i>
62	-	-	62	-	<i>urban settlements</i>
128	-	-	123	5	<i>rural settlements</i>
67	-	-	65	2	<i>Jablanica</i>
30	-	-	28	2	<i>urban settlements</i>
37	-	-	37	-	<i>rural settlements</i>
232	-	-	222	10	<i>Konjic</i>
106	-	-	102	4	<i>urban settlements</i>
126	-	-	120	6	<i>rural settlements</i>
971	-	-	925	46	<i>Mostar - total</i>
614	-	-	574	40	<i>urban settlements</i>
357	-	-	351	6	<i>rural settlements</i>
8	-	-	8	-	<i>Neum</i>
6	-	-	6	-	<i>urban settlements</i>
2	-	-	2	-	<i>rural settlements</i>

nastavak

Kanton	Rođeni <i>Births</i>			Živorođeni	
	Ukupno <i>Total</i>	živoro- đeni <i>livebirths</i>	mrtvoro- đeni <i>stillbirths</i>	muški <i>males</i>	ženski <i>females</i>
Prozor	168	165	3	96	69
- u gradskim naseljima	60	59	1	32	27
- u ostalim naseljima	108	106	2	64	42
Stolac	100	100	-	52	48
- u gradskim naseljima	52	52	-	24	28
- u ostalim naseljima	48	48	-	28	20
ZAPADNOHERCEGOVAČKI					
UKUPNO	670	667	3	360	307
- u gradskim naseljima	214	213	1	101	112
- u ostalim naseljima	456	454	2	259	195
Grude	91	88	3	46	42
- u gradskim naseljima	34	33	1	12	21
- u ostalim naseljima	57	55	2	34	21
Ljubuški	159	159	-	88	71
- u gradskim naseljima	39	39	-	23	16
- u ostalim naseljima	120	120	-	65	55
Posušje	137	137	-	72	65
- u gradskim naseljima	61	61	-	29	32
- u ostalim naseljima	76	76	-	43	33
Široki Brijeg	283	283	-	154	129
- u gradskim naseljima	80	80	-	37	43
- u ostalim naseljima	203	203	-	117	86

continued

<i>Livebirths</i>					<i>Canton</i>
u zdravstvenoj ustanovi <i>in medical institution</i>	na drugom mjestu <i>in other place</i>		bračno <i>legitimate</i>	vanbračno <i>illegitimate</i>	
	sa stručnom pomoći <i>with medical assistance</i>	bez stručne pomoći <i>no medical assistance</i>			
163	1	1	159	6	Prozor
59	-	-	57	2	<i>urban settlements</i>
104	1	1	102	4	<i>rural settlements</i>
100	-	-	94	6	Stolac
52	-	-	49	3	<i>urban settlements</i>
48	-	-	45	3	<i>rural settlements</i>
<i>ZAPADNOHERCEGOVAČKI</i>					
667	-	-	662	5	<i>TOTAL</i>
213	-	-	212	1	<i>urban settlements</i>
454	-	-	450	4	<i>rural settlements</i>
88	-	-	87	1	<i>Grude</i>
33	-	-	33	-	<i>urban settlements</i>
55	-	-	54	1	<i>rural settlements</i>
159	-	-	157	2	<i>Ljubuški</i>
39	-	-	39	-	<i>urban settlements</i>
120	-	-	118	2	<i>rural settlements</i>
137	-	-	137	-	<i>Posušje</i>
61	-	-	61	-	<i>urban settlements</i>
76	-	-	76	-	<i>rural settlements</i>
283	-	-	281	2	<i>Široki Brijeg</i>
80	-	-	79	1	<i>urban settlements</i>
203	-	-	202	1	<i>rural settlements</i>

nastavak

Kanton	Rođeni <i>Births</i>			Živorodeni	
	Ukupno <i>Total</i>	živoro- đeni <i>livebirths</i>	mrtvoro- đeni <i>stillbirths</i>	muški <i>males</i>	ženski <i>females</i>
KANTON SARAJEVO					
UKUPNO	4.031	4.004	27	2.066	1.938
- u gradskim naseljima	3.558	3.532	26	1.824	1.708
- u ostalim naseljima	473	472	1	242	230
Grad Sarajevo (Centar, Novi Grad, Novo Sarajevo, Stari Grad)	2.688	2.668	20	1.363	1.305
- u gradskim naseljima	2.682	2.662	20	1.357	1.305
- u ostalim naseljima	6	6	-	6	-
Centar	598	595	3	321	274
- u gradskim naseljima	598	595	3	321	274
- u ostalim naseljima	-	-	-	-	-
Hadžići	262	261	1	136	125
- u gradskim naseljima	76	75	1	36	39
- u ostalim naseljima	186	186	-	100	86
Ilidža	643	637	6	358	279
- u gradskim naseljima	612	607	5	342	265
- u ostalim naseljima	31	30	1	16	14
Ilijaš	213	213	-	93	120
- u gradskim naseljima	77	77	-	29	48
- u ostalim naseljima	136	136	-	64	72
Novi Grad	1.112	1.107	5	564	543
- u gradskim naseljima	1.108	1103	5	560	543
- u ostalim naseljima	4	4	-	4	-
Novo Sarajevo	612	605	7	297	308
- u gradskim naseljima	612	605	7	297	308
- u ostalim naseljima	-	-	-	-	-
Stari Grad	366	361	5	181	180
- u gradskim naseljima	364	359	5	179	180
- u ostalim naseljima	2	2	-	2	-
Trnovo	9	9	-	6	3
- u gradskim naseljima	4	4	-	3	1
- u ostalim naseljima	5	5	-	3	2
Vogošća	216	216	-	110	106
- u gradskim naseljima	107	107	-	57	50
- u ostalim naseljima	109	109	-	53	56

continued

<i>Livebirths</i>					<i>Canton</i>
u zdravstvenoj ustanovi <i>in medical institution</i>	na drugom mjestu <i>in other place</i>		bračno <i>legitimate</i>	vanbračno <i>illegitimate</i>	
	sa stručnom pomoći <i>with medical assistance</i>	bez stručne pomoći <i>no medical assistance</i>			
3.999	2	3	3.599	405	TOTAL
3.529	1	2	3.154	378	<i>urban settlements</i>
470	1	1	445	27	<i>rural settlements</i>
2.668	-	-	2.398	270	<i>Town Sarajevo(Centar, Novi Grad, Novo Sarajevo, Stari Grad)</i>
2.662	-	-	2.393	269	<i>urban settlements</i>
6	-	-	5	1	<i>rural settlements</i>
595	-	-	540	55	<i>Centar</i>
595	-	-	540	55	<i>urban settlements</i>
-	-	-	-	-	<i>rural settlements</i>
260	1	-	237	24	<i>Hadžići</i>
75	-	-	63	12	<i>urban settlements</i>
185	1	-	174	12	<i>rural settlements</i>
635	1	1	557	80	<i>Ilidža</i>
605	1	1	529	78	<i>urban settlements</i>
30	-	-	28	2	<i>rural settlements</i>
211	-	2	195	18	<i>Ilijaš</i>
76	-	1	66	11	<i>urban settlements</i>
135	-	1	129	7	<i>rural settlements</i>
1.107	-	-	983	124	<i>Novi Grad</i>
1103	-	-	979	124	<i>urban settlements</i>
4	-	-	4	-	<i>rural settlements</i>
605	-	-	541	64	<i>Novo Sarajevo</i>
605	-	-	541	64	<i>urban settlements</i>
-	-	-	-	-	<i>rural settlements</i>
361	-	-	334	27	<i>Stari Grad</i>
359	-	-	333	26	<i>urban settlements</i>
2	-	-	1	1	<i>rural settlements</i>
9	-	-	9	-	<i>Trnovo</i>
4	-	-	4	-	<i>urban settlements</i>
5	-	-	5	-	<i>rural settlements</i>
216	-	-	203	13	<i>Vogošća</i>
107	-	-	99	8	<i>urban settlements</i>
109	-	-	104	5	<i>rural settlements</i>

nastavak

Kanton	Rođeni <i>Births</i>			Živorođeni	
	Ukupno <i>Total</i>	živoro- đeni <i>livebirths</i>	mrtvoro- đeni <i>stillbirths</i>	muški <i>males</i>	ženski <i>females</i>

KANTON 10

UKUPNO	561	561	-	297	264
- u gradskim naseljima	228	228	-	118	110
- u ostalim naseljima	333	333	-	179	154
Bosansko Grahovo	14	14	-	9	5
- u gradskim naseljima	10	10	-	7	3
- u ostalim naseljima	4	4	-	2	2
Drvar	39	39	-	16	23
- u gradskim naseljima	32	32	-	13	19
- u ostalim naseljima	7	7	-	3	4
Glamoč	44	44	-	27	17
- u gradskim naseljima	25	25	-	13	12
- u ostalim naseljima	19	19	-	14	5
Kupres	22	22	-	13	9
- u gradskim naseljima	15	15	-	8	7
- u ostalim naseljima	7	7	-	5	2
Livno	224	224	-	121	103
- u gradskim naseljima	86	86	-	44	42
- u ostalim naseljima	138	138	-	77	61
Tomislavgrad	218	218	-	111	107
- u gradskim naseljima	60	60	-	33	27
- u ostalim naseljima	158	158	-	78	80

continued

<i>Livebirths</i>					<i>Canton</i>
u zdravstvenoj ustanovi <i>in medical institution</i>	na drugom mjestu <i>in other place</i>		bračno <i>legitimate</i>	vanbračno <i>illegitimate</i>	
	sa stručnom pomoći <i>with medical assistance</i>	bez stručne pomoći <i>no medical assistance</i>			

CONTON 10

561	-	-	535	26	<i>TOTAL</i>
228	-	-	211	17	<i>urban settlements</i>
333	-	-	324	9	<i>rural settlements</i>
14	-	-	10	4	<i>Bosansko Grahovo</i>
10	-	-	7	3	<i>urban settlements</i>
4	-	-	3	1	<i>rural settlements</i>
39	-	-	33	6	<i>Drvar</i>
32	-	-	27	5	<i>urban settlements</i>
7	-	-	6	1	<i>rural settlements</i>
44	-	-	38	6	<i>Glamoč</i>
25	-	-	21	4	<i>urban settlements</i>
19	-	-	17	2	<i>rural settlements</i>
22	-	-	22	-	<i>Kupres</i>
15	-	-	15	-	<i>urban settlements</i>
7	-	-	7	-	<i>rural settlements</i>
224	-	-	214	10	<i>Livno</i>
86	-	-	81	5	<i>urban settlements</i>
138	-	-	133	5	<i>rural settlements</i>
218	-	-	218	-	<i>Tomislavgrad</i>
60	-	-	60	-	<i>urban settlements</i>
158	-	-	158	-	<i>rural settlements</i>

UMRLE OSOBE

DEATHS

UMRLI PREMA SPOLU, LIJEČENJU, MJESTU SMRTI
NUMBER OF DEATHS BY SEX, CURE, PLACE OF DEATH

FEDERACIJA BIH

Kanton	Ukupno <i>Total</i>	Spol <i>Sex</i>		Liječenje <i>Cure</i>		Mjesto smrti <i>Place of death</i>		
		muški <i>males</i>	ženski <i>females</i>	liječeni <i>treated</i>	nisu liječeni <i>not treated</i>	u zdravstv. ustanovi <i>in medical institution</i>	ustanova za smješt. <i>institution for accomm.</i>	stan i dru- go mjesto <i>flat and other place</i>

UNSKO-SANSKI

UKUPNO	2.222	1.123	1.099	1.981	241	998	7	1.217
- u gradskim naseljima	1.032	533	499	927	105	535	4	493
- u ostalim naseljima	1.190	590	600	1.054	136	463	3	724
Bihać	493	255	238	430	63	278	2	213
- u gradskim naseljima	372	201	171	329	43	227	2	143
- u ostalim naseljima	121	54	67	101	20	51	-	70
Bosanska Krupa	244	108	136	217	27	93	-	151
- u gradskim naseljima	128	59	69	123	5	49	-	79
- u ostalim naseljima	116	49	67	94	22	44	-	72
Bosanski Petrovac	154	77	77	122	32	38	-	116
- u gradskim naseljima	91	46	45	73	18	24	-	67
- u ostalim naseljima	63	31	32	49	14	14	-	49
Bužim	109	65	44	103	6	47	-	62
- u gradskim naseljima	-	-	-	-	-	-	-	-
- u ostalim naseljima	109	65	44	103	6	47	-	62
Cazin	428	213	215	382	46	190	3	235
- u gradskim naseljima	111	55	56	95	16	59	-	52
- u ostalim naseljima	317	158	159	287	30	131	3	183
Ključ	141	76	65	133	8	48	-	93
- u gradskim naseljima	76	45	31	71	5	33	-	43
- u ostalim naseljima	65	31	34	62	3	15	-	50
Sanski Most	315	150	165	294	21	177	2	136
- u gradskim naseljima	158	82	76	147	11	101	2	55
- u ostalim naseljima	157	68	89	147	10	76	-	81
Velika Kladuša	338	179	159	300	38	127	-	211
- u gradskim naseljima	96	45	51	89	7	42	-	54
- u ostalim naseljima	242	134	108	211	31	85	-	157

II KO JE USTANOVIO SMRT I UMRLA DOJENČAD PO SPOLU
AND WHO APPOINTED DEATH AND INFANT DEATHS BY SEX

FEDERATION OF B&H

Ko je utvrdio smrt <i>Who appointed death</i>					Umrli dojenčad <i>Infant deaths</i>		Canton
mrtvoz-dr. medicine <i>coroner- hysician</i>	mrtvoz.dru- zdrav.rad. <i>coroner- med.pers.</i>	obduk- tor <i>men of post mort.</i>	dr.me- dicine <i>physic- ian</i>	uzrok sm. neutvrđ. <i>cause of deat.isunk.</i>	muški <i>males</i>	ženski <i>females</i>	
							<i>UNSKO-SANSKI</i>
1.436	279	37	470	-	19	16	<i>TOTAL</i>
661	165	16	190	-	8	4	<i>urban settlements</i>
775	114	21	280	-	11	12	<i>rural settlements</i>
269	198	5	21	-	5	5	<i>Bihać</i>
221	134	2	15	-	3	3	<i>urban settlements</i>
48	64	3	6	-	2	2	<i>rural settlements</i>
121	11	6	106	-	1	1	<i>Bosanska Krupa</i>
48	4	3	73	-	-	1	<i>urban settlements</i>
73	7	3	33	-	1	-	<i>rural settlements</i>
59	16	5	74	-	1	-	<i>Bosanski Petrovac</i>
38	8	3	42	-	1	-	<i>urban settlements</i>
21	8	2	32	-	-	-	<i>rural settlements</i>
47	1	2	59	-	2	-	<i>Bužim</i>
-	-	-	-	-	-	-	<i>urban settlements</i>
47	1	2	59	-	2	-	<i>rural settlements</i>
335	18	7	68	-	3	5	<i>Cazin</i>
97	7	3	4	-	2	-	<i>urban settlements</i>
238	11	4	64	-	1	5	<i>rural settlements</i>
54	3	1	83	-	2	-	<i>Ključ</i>
31	-	1	44	-	-	-	<i>urban settlements</i>
23	3	-	39	-	2	-	<i>rural settlements</i>
286	11	3	15	-	-	-	<i>Sanski Most</i>
142	6	3	7	-	-	-	<i>urban settlements</i>
144	5	-	8	-	-	-	<i>rural settlements</i>
265	21	8	44	-	5	5	<i>Velika Kladuša</i>
84	6	1	5	-	2	-	<i>urban settlements</i>
181	15	7	39	-	3	5	<i>rural settlements</i>

nastavak

Kanton	Ukupno <i>Total</i>	Spol <i>Sex</i>		Liječenje <i>Cure</i>		Mjesto smrti <i>Place of death</i>		
		muški <i>males</i>	ženski <i>females</i>	liječeni <i>treated</i>	nisu liječeni <i>not treated</i>	u zdravstv. ustanovi <i>in medical institution</i>	ustanova za smješt. <i>institution for accomm.</i>	stan i dru- go mjesto <i>flat and other place</i>

POSAVSKI

UKUPNO	462	268	194	440	22	254	1	207
- u gradskim naseljima	110	65	45	106	4	74	-	36
- u ostalim naseljima	352	203	149	334	18	180	1	171
Domaljevac-Šamac	56	30	26	52	4	22	-	34
- u gradskim naseljima	-	-	-	-	-	-	-	-
- u ostalim naseljima	56	30	26	52	4	22	-	34
Odžak	196	118	78	191	5	147	-	49
- u gradskim naseljima	84	48	36	80	4	64	-	20
- u ostalim naseljima	112	70	42	111	1	83	-	29
Orašje	210	120	90	197	13	85	1	124
- u gradskim naseljima	26	17	9	26	-	10	-	16
- u ostalim naseljima	184	103	81	171	13	75	1	108

TUZLANSKI

UKUPNO	3.519	1.886	1.633	3.296	223	1.840	63	1.616
- u gradskim naseljima	1.411	738	673	1.352	59	843	22	546
- u ostalim naseljima	2.108	1.148	960	1.944	164	997	41	1.070
Banovići	164	94	70	154	10	88	-	76
- u gradskim naseljima	68	39	29	62	6	35	-	33
- u ostalim naseljima	96	55	41	92	4	53	-	43
Čelić	116	56	60	98	18	39	6	71
- u gradskim naseljima	-	-	-	-	-	-	-	-
- u ostalim naseljima	116	56	60	98	18	39	6	71
Doboj - Istok	56	32	24	54	2	24	1	31
- u gradskim naseljima	-	-	-	-	-	-	-	-
- u ostalim naseljima	56	32	24	54	2	24	1	31
Gračanica	374	194	180	352	22	178	-	196
- u gradskim naseljima	129	69	60	122	7	73	-	56
- u ostalim naseljima	245	125	120	230	15	105	-	140
Gradačac	373	189	184	321	52	100	1	272
- u gradskim naseljima	115	59	56	107	8	36	-	79
- u ostalim naseljima	258	130	128	214	44	64	1	193
Kalesija	226	124	102	213	13	116	35	75
- u gradskim naseljima	32	17	15	31	1	20	6	6
- u ostalim naseljima	194	107	87	182	12	96	29	69
Kladanj	118	58	60	114	4	49	2	67
- u gradskim naseljima	49	27	22	48	1	21	-	28
- u ostalim naseljima	69	31	38	66	3	28	2	39

continued

Ko je utvrdio smrt <i>Who appointed death</i>					Umrli dojenčad <i>Infant deaths</i>		Canton
mrtvoz-dr. medicine <i>coroner- hysician</i>	mrtvoz.dru- zdrav.rad. <i>coroner- med.pers.</i>	obduk- tor <i>men of post mort.</i>	dr.me- dicine <i>physic- ian</i>	uzrok sm. neutvrđ. <i>cause of deat.isunk.</i>	muški <i>males</i>	ženski <i>females</i>	
POSAVSKI							
61	8	4	389	-	-	-	TOTAL
7	-	2	101	-	-	-	<i>urban settlements</i>
54	8	2	288	-	-	-	<i>rural settlements</i>
26	1	2	27	-	-	-	<i>Domaljevac-Šamac</i>
-	-	-	-	-	-	-	<i>urban settlements</i>
26	1	2	27	-	-	-	<i>rural settlements</i>
16	1	2	177	-	-	-	<i>Odžak</i>
6	-	2	76	-	-	-	<i>urban settlements</i>
10	1	-	101	-	-	-	<i>rural settlements</i>
19	6	-	185	-	-	-	<i>Orašje</i>
1	-	-	25	-	-	-	<i>urban settlements</i>
18	6	-	160	-	-	-	<i>rural settlements</i>
2.267	254	527	471	-	20	15	TOTAL
930	88	232	161	-	5	6	<i>urban settlements</i>
1.337	166	295	310	-	15	9	<i>rural settlements</i>
88	1	26	49	-	-	-	<i>Banovići</i>
32	1	9	26	-	-	-	<i>urban settlements</i>
56	-	17	23	-	-	-	<i>rural settlements</i>
50	12	18	36	-	2	-	<i>Čelić</i>
-	-	-	-	-	-	-	<i>urban settlements</i>
50	12	18	36	-	2	-	<i>rural settlements</i>
48	1	6	1	-	2	3	<i>Doboj - Istok</i>
-	-	-	-	-	-	-	<i>urban settlements</i>
48	1	6	1	-	2	3	<i>rural settlements</i>
172	136	32	34	-	1	1	<i>Gračanica</i>
76	25	11	17	-	1	-	<i>urban settlements</i>
96	111	21	17	-	-	1	<i>rural settlements</i>
241	95	24	13	-	3	2	<i>Gradačac</i>
38	61	11	5	-	-	2	<i>urban settlements</i>
203	34	13	8	-	3	-	<i>rural settlements</i>
165	2	35	24	-	2	-	<i>Kalesija</i>
21	-	7	4	-	-	-	<i>urban settlements</i>
144	2	28	20	-	2	-	<i>rural settlements</i>
95	-	17	6	-	-	-	<i>Kladanj</i>
38	-	9	2	-	-	-	<i>urban settlements</i>
57	-	8	4	-	-	-	<i>rural settlements</i>

nastavak

Kanton	Ukupno <i>Total</i>	Spol <i>Sex</i>		Liječenje <i>Cure</i>		Mjesto smrti <i>Place of death</i>		
		muški <i>males</i>	ženski <i>females</i>	liječeni <i>treated</i>	nisu liječeni <i>not treated</i>	u zdravstv. ustanovi <i>in medical institution</i>	ustanova za smješt. <i>institution for accomm.</i>	stan i dru- go mjesto <i>flat and other place</i>
Lukavac	343	185	158	331	12	192	2	149
- u gradskim naseljima	90	48	42	87	3	59	-	31
- u ostalim naseljima	253	137	116	244	9	133	2	118
Sapna	49	26	23	37	12	23	-	26
- u gradskim naseljima	-	-	-	-	-	-	-	-
- u ostalim naseljima	49	26	23	37	12	23	-	26
Srebrenik	275	164	111	262	13	144	-	131
- u gradskim naseljima	48	27	21	45	3	30	-	18
- u ostalim naseljima	227	137	90	217	10	114	-	113
Teočak	64	43	21	57	7	12	-	52
- u gradskim naseljima	-	-	-	-	-	-	-	-
- u ostalim naseljima	64	43	21	57	7	12	-	52
Tuzla	1.101	581	520	1.057	44	685	16	400
- u gradskim naseljima	804	410	394	777	27	499	16	289
- u ostalim naseljima	297	171	126	280	17	186	-	111
Živinice	260	140	120	246	14	190	-	70
- u gradskim naseljima	76	42	34	73	3	70	-	6
- u ostalim naseljima	184	98	86	173	11	120	-	64
ZENIČKO - DOBOJSKI								
UKUPNO	3.204	1.673	1.531	2.943	261	1.436	9	1.759
- u gradskim naseljima	1.528	785	743	1.399	129	785	7	736
- u ostalim naseljima	1.676	888	788	1.544	132	651	2	1.023
Breza	156	77	79	147	9	40	-	116
- u gradskim naseljima	43	30	13	39	4	13	-	30
- u ostalim naseljima	113	47	66	108	5	27	-	86
Doboj - Jug	30	17	13	29	1	15	-	15
- u gradskim naseljima	-	-	-	-	-	-	-	-
- u ostalim naseljima	30	17	13	29	1	15	-	15
Kakanj	322	151	171	299	23	135	-	187
- u gradskim naseljima	133	58	75	123	10	63	-	70
- u ostalim naseljima	189	93	96	176	13	72	-	117
Maglaj	211	107	104	189	22	91	-	120
- u gradskim naseljima	84	43	41	71	13	38	-	46
- u ostalim naseljima	127	64	63	118	9	53	-	74
Olovo	129	66	63	102	27	37	1	91
- u gradskim naseljima	40	23	17	29	11	9	1	30
- u ostalim naseljima	89	43	46	73	16	28	-	61
Tešanj	329	163	166	315	14	192	-	137
- u gradskim naseljima	53	24	29	51	2	31	-	22
- u ostalim naseljima	276	139	137	264	12	161	-	115

continued

Ko je utvrdio smrt <i>Who appointed death</i>					Umrli dojenčad <i>Infant deaths</i>		Canton
mrtvoz-dr. medicine <i>coroner- hysician</i>	mrtvoz.dru- zdrav.rad. <i>coroner- med.pers.</i>	obduk- tor <i>men of post mort.</i>	dr.me- dicine <i>physic- ian</i>	uzrok sm. neutvrđ. <i>cause of deat.isunk.</i>	muški <i>males</i>	ženski <i>females</i>	
126	1	62	154	-	-	2	<i>Lukavac</i>
40	-	16	34	-	-	1	<i>urban settlements</i>
86	1	46	120	-	-	1	<i>rural settlements</i>
42	-	6	1	-	-	1	<i>Sapna</i>
-	-	-	-	-	-	-	<i>urban settlements</i>
42	-	6	1	-	-	1	<i>rural settlements</i>
237	-	26	12	-	2	2	<i>Srebrenik</i>
41	-	4	3	-	1	-	<i>urban settlements</i>
196	-	22	9	-	1	2	<i>rural settlements</i>
57	-	6	1	-	1	-	<i>Teočak</i>
-	-	-	-	-	-	-	<i>urban settlements</i>
57	-	6	1	-	1	-	<i>rural settlements</i>
793	6	207	95	-	2	3	<i>Tuzla</i>
594	1	149	60	-	1	3	<i>urban settlements</i>
199	5	58	35	-	1	-	<i>rural settlements</i>
153	-	62	45	-	5	1	<i>Živinice</i>
50	-	16	10	-	2	-	<i>urban settlements</i>
103	-	46	35	-	3	1	<i>rural settlements</i>
2.225	24	52	885	18	22	17	TOTAL
997	9	33	486	3	15	11	<i>urban settlements</i>
1.228	15	19	399	15	7	6	<i>rural settlements</i>
112	-	1	43	-	1	-	<i>Breza</i>
30	-	1	12	-	1	-	<i>urban settlements</i>
82	-	-	31	-	-	-	<i>rural settlements</i>
25	-	-	5	-	-	2	<i>Doboj - Jug</i>
-	-	-	-	-	-	-	<i>urban settlements</i>
25	-	-	5	-	-	2	<i>rural settlements</i>
201	1	8	109	3	1	4	<i>Kakanj</i>
79	1	3	47	3	1	4	<i>urban settlements</i>
122	-	5	62	-	-	-	<i>rural settlements</i>
184	1	-	26	-	1	1	<i>Maglaj</i>
67	-	-	17	-	1	-	<i>urban settlements</i>
117	1	-	9	-	-	1	<i>rural settlements</i>
94	1	1	33	-	-	-	<i>Olovo</i>
31	-	-	9	-	-	-	<i>urban settlements</i>
63	1	1	24	-	-	-	<i>rural settlements</i>
283	3	3	40	-	2	2	<i>Tešanj</i>
48	2	-	3	-	1	1	<i>urban settlements</i>
235	1	3	37	-	1	1	<i>rural settlements</i>

nastavak

Kanton	Ukupno <i>Total</i>	Spol <i>Sex</i>		Liječenje <i>Cure</i>		Mjesto smrti <i>Place of death</i>		
		muški <i>males</i>	ženski <i>females</i>	liječeni <i>treated</i>	nisu liječeni <i>not treated</i>	u zdravstv. ustanovi <i>in medical institution</i>	ustanova za smješt. <i>institution for accomm.</i>	stan i dru- go mjesto <i>flat and other place</i>
Usora	53	30	23	42	11	22	-	31
- u gradskim naseljima	-	-	-	-	-	-	-	-
- u ostalim naseljima	53	30	23	42	11	22	-	31
Vareš	141	79	62	125	16	37	2	102
- u gradskim naseljima	60	31	29	56	4	16	1	43
- u ostalim naseljima	81	48	33	69	12	21	1	59
Visoko	323	180	143	316	7	178	-	145
- u gradskim naseljima	125	64	61	124	1	113	-	12
- u ostalim naseljima	198	116	82	192	6	65	-	133
Zavidovići	278	140	138	267	11	110	1	167
- u gradskim naseljima	112	52	60	109	3	55	1	56
- u ostalim naseljima	166	88	78	158	8	55	-	111
Zenica	1.047	558	489	941	106	505	5	537
- u gradskim naseljima	836	439	397	757	79	426	4	406
- u ostalim naseljima	211	119	92	184	27	79	1	131
Žepče	185	105	80	171	14	74	-	111
- u gradskim naseljima	42	21	21	40	2	21	-	21
- u ostalim naseljima	143	84	59	131	12	53	-	90
BOSANSKO - PODRINJSKI								
UKUPNO	240	127	113	203	37	108	3	129
- u gradskim naseljima	141	77	64	122	19	75	3	63
- u ostalim naseljima	99	50	49	81	18	33	-	66
Foča	14	7	7	13	1	6	-	8
- u gradskim naseljima	-	-	-	-	-	-	-	-
- u ostalim naseljima	14	7	7	13	1	6	-	8
Goražde	216	117	99	183	33	100	3	113
- u gradskim naseljima	141	77	64	122	19	75	3	63
- u ostalim naseljima	75	40	35	61	14	25	-	50
Pale	10	3	7	7	3	2	-	8
- u gradskim naseljima	-	-	-	-	-	-	-	-
- u ostalim naseljima	10	3	7	7	3	2	-	8

continued

Ko je utvrdio smrt <i>Who appointed death</i>					Umrli dojenčad <i>Infant deaths</i>		Canton
mrtvoz-dr. medicine <i>coroner- hysician</i>	mrtvoz.dru- zdrav.rad. <i>coroner- med.pers.</i>	obduk- tor <i>men of post mort.</i>	dr.me- dicine <i>physic- ian</i>	uzrok sm. neutvrđ. <i>cause of deat.isunk.</i>	muški <i>males</i>	ženski <i>females</i>	
37	5	3	8	-	-	-	<i>Usora</i>
-	-	-	-	-	-	-	<i>urban settlements</i>
37	5	3	8	-	-	-	<i>rural settlements</i>
64	6	3	68	-	-	-	<i>Vareš</i>
20	3	1	36	-	-	-	<i>urban settlements</i>
44	3	2	32	-	-	-	<i>rural settlements</i>
237	-	-	86	-	2	1	<i>Visoko</i>
81	-	-	44	-	1	1	<i>urban settlements</i>
156	-	-	42	-	1	-	<i>rural settlements</i>
178	1	3	96	-	4	1	<i>Zavidovići</i>
74	-	3	35	-	3	1	<i>urban settlements</i>
104	1	-	61	-	1	-	<i>rural settlements</i>
702	4	29	312	-	10	6	<i>Zenica</i>
544	3	24	265	-	7	4	<i>urban settlements</i>
158	1	5	47	-	3	2	<i>rural settlements</i>
108	2	1	59	15	1	-	<i>Žepče</i>
23	-	1	18	-	-	-	<i>urban settlements</i>
85	2	-	41	15	1	-	<i>rural settlements</i>
185	12	2	41	-	1	1	<i>TOTAL</i>
104	7	1	29	-	1	-	<i>urban settlements</i>
81	5	1	12	-	-	1	<i>rural settlements</i>
8	-	-	6	-	-	1	<i>Foča</i>
-	-	-	-	-	-	-	<i>urban settlements</i>
8	-	-	6	-	-	1	<i>rural settlements</i>
168	12	2	34	-	1	-	<i>Goražde</i>
104	7	1	29	-	1	-	<i>urban settlements</i>
64	5	1	5	-	-	-	<i>rural settlements</i>
9	-	-	1	-	-	-	<i>Pale</i>
-	-	-	-	-	-	-	<i>urban settlements</i>
9	-	-	1	-	-	-	<i>rural settlements</i>

nastavak

Kanton	Ukupno <i>Total</i>	Spol <i>Sex</i>		Liječenje <i>Cure</i>		Mjesto smrti <i>Place of death</i>		
		muški <i>males</i>	ženski <i>females</i>	liječeni <i>treated</i>	nisu liječeni <i>not treated</i>	u zdravstv. ustanovi <i>in medical institution</i>	ustanova za smješt. <i>institution for accomm.</i>	stan i dru- go mjesto <i>flat and other place</i>

SREDNJOBOSANSKI

UKUPNO	2.197	1.130	1.067	2.042	155	1.046	77	1.074
- u gradskim naseljima	964	493	471	913	51	516	28	420
- u ostalim naseljima	1.233	637	596	1.129	104	530	49	654
Bugojno	303	167	136	281	22	135	2	166
- u gradskim naseljima	168	94	74	156	12	91	-	77
- u ostalim naseljima	135	73	62	125	10	44	2	89
Busovača	176	87	89	164	12	80	1	95
- u gradskim naseljima	53	22	31	49	4	23	-	30
- u ostalim naseljima	123	65	58	115	8	57	1	65
Dobretići	16	10	6	5	11	8	-	8
- u gradskim naseljima	-	-	-	-	-	-	-	-
- u ostalim naseljima	16	10	6	5	11	8	-	8
Donji Vakuf	134	68	66	127	7	58	-	76
- u gradskim naseljima	79	41	38	76	3	37	-	42
- u ostalim naseljima	55	27	28	51	4	21	-	34
Fojnica	175	103	72	170	5	47	39	89
- u gradskim naseljima	48	31	17	48	-	24	2	22
- u ostalim naseljima	127	72	55	122	5	23	37	67
Gornji Vakuf-Uskoplje	160	74	86	130	30	49	-	111
- u gradskim naseljima	72	34	38	60	12	27	-	45
- u ostalim naseljima	88	40	48	70	18	22	-	66
Jajce	193	95	98	183	10	97	2	94
- u gradskim naseljima	58	29	29	56	2	38	-	20
- u ostalim naseljima	135	66	69	127	8	59	2	74
Kiseljak	173	84	89	168	5	71	4	98
- u gradskim naseljima	54	31	23	52	2	25	1	28
- u ostalim naseljima	119	53	66	116	3	46	3	70
Kreševo	50	31	19	49	1	20	-	30
- u gradskim naseljima	27	17	10	27	-	10	-	17
- u ostalim naseljima	23	14	9	22	1	10	-	13
Novi Travnik	195	107	88	170	25	89	3	103
- u gradskim naseljima	89	46	43	79	10	42	2	45
- u ostalim naseljima	106	61	45	91	15	47	1	58
Travnik	473	222	251	450	23	319	26	128
- u gradskim naseljima	244	108	136	239	5	169	23	52
- u ostalim naseljima	229	114	115	211	18	150	3	76
Vitez	149	82	67	145	4	73	-	76
- u gradskim naseljima	72	40	32	71	1	30	-	42
- u ostalim naseljima	77	42	35	74	3	43	-	34

continued

Ko je utvrdio smrt <i>Who appointed death</i>					Umrli dojenčad <i>Infant deaths</i>		Canton
mrtvoz-dr. medicine <i>coroner- hysician</i>	mrtvoz.dru- zdrav.rad. <i>coroner- med.pers.</i>	obduk- tor <i>men of post mort.</i>	dr.me- dicine <i>physic- ian</i>	uzrok sm. neutvrđ. <i>cause of deat.isunk.</i>	muški <i>males</i>	ženski <i>females</i>	
1.736	12	20	387	42	9	8	<i>TOTAL</i>
783	8	6	151	16	4	6	<i>urban settlements</i>
953	4	14	236	26	5	2	<i>rural settlements</i>
282	-	-	10	11	-	-	<i>Bugojno</i>
158	-	-	3	7	-	-	<i>urban settlements</i>
124	-	-	7	4	-	-	<i>rural settlements</i>
132	1	3	37	3	-	1	<i>Busovača</i>
42	-	1	9	1	-	1	<i>urban settlements</i>
90	1	2	28	2	-	-	<i>rural settlements</i>
8	-	-	1	7	-	-	<i>Dobretići</i>
-	-	-	-	-	-	-	<i>urban settlements</i>
8	-	-	1	7	-	-	<i>rural settlements</i>
127	-	1	6	-	-	3	<i>Donji Vakuf</i>
75	-	1	3	-	-	2	<i>urban settlements</i>
52	-	-	3	-	-	1	<i>rural settlements</i>
158	1	2	14	-	-	-	<i>Fojnica</i>
46	-	-	2	-	-	-	<i>urban settlements</i>
112	1	2	12	-	-	-	<i>rural settlements</i>
101	1	1	51	6	-	-	<i>Gornji Vakuf-Uskoplje</i>
47	-	1	22	2	-	-	<i>urban settlements</i>
54	1	-	29	4	-	-	<i>rural settlements</i>
86	-	4	98	5	-	-	<i>Jajce</i>
19	-	-	38	1	-	-	<i>urban settlements</i>
67	-	4	60	4	-	-	<i>rural settlements</i>
120	-	6	45	2	-	1	<i>Kiseljak</i>
38	-	3	12	1	-	-	<i>urban settlements</i>
82	-	3	33	1	-	1	<i>rural settlements</i>
38	-	1	11	-	2	-	<i>Kreševo</i>
22	-	-	5	-	1	-	<i>urban settlements</i>
16	-	1	6	-	1	-	<i>rural settlements</i>
173	-	1	16	5	2	-	<i>Novi Travnik</i>
83	-	-	3	3	1	-	<i>urban settlements</i>
90	-	1	13	2	1	-	<i>rural settlements</i>
440	8	1	22	2	3	2	<i>Travnik</i>
226	8	-	10	-	1	2	<i>urban settlements</i>
214	-	1	12	2	2	-	<i>rural settlements</i>
71	1	-	76	1	2	1	<i>Vitez</i>
27	-	-	44	1	1	1	<i>urban settlements</i>
44	1	-	32	-	1	-	<i>rural settlements</i>

nastavak

Kanton	Ukupno <i>Total</i>	Spol <i>Sex</i>		Liječenje <i>Cure</i>		Mjesto smrti <i>Place of death</i>		
		muški <i>males</i>	ženski <i>females</i>	liječeni <i>treated</i>	nisu liječeni <i>not treated</i>	u zdravstv. ustanovi <i>in medical institution</i>	ustanova za smješt. <i>institution for accomm.</i>	stan i dru- go mjesto <i>flat and other place</i>

HERCEGOVAČKO - NERETVANSKI

UKUPNO	2.030	1.110	920	1.871	159	797	58	1.175
- u gradskim naseljima	1.016	538	478	958	58	460	49	507
- u ostalim naseljima	1.014	572	442	913	101	337	9	668
Čapljina	290	150	140	258	32	84	6	200
- u gradskim naseljima	63	33	30	56	7	25	-	38
- u ostalim naseljima	227	117	110	202	25	59	6	162
Čitluk	120	57	63	119	1	37	2	81
- u gradskim naseljima	29	16	13	29	-	6	-	23
- u ostalim naseljima	91	41	50	90	1	31	2	58
Jablanica	99	57	42	82	17	41	-	58
- u gradskim naseljima	37	23	14	32	5	19	-	18
- u ostalim naseljima	62	34	28	50	12	22	-	40
Konjic	249	145	104	214	35	82	-	167
- u gradskim naseljima	115	66	49	107	8	40	-	75
- u ostalim naseljima	134	79	55	107	27	42	-	92
Grad Mostar	1.002	541	461	942	60	469	47	486
- u gradskim naseljima	679	348	331	643	36	332	47	300
- u ostalim naseljima	323	193	130	299	24	137	-	186
Neum	39	20	19	37	2	8	2	29
- u gradskim naseljima	19	10	9	18	1	4	1	14
- u ostalim naseljima	20	10	10	19	1	4	1	15
Prozor	102	65	37	97	5	33	-	69
- u gradskim naseljima	29	17	12	29	-	14	-	15
- u ostalim naseljima	73	48	25	68	5	19	-	54
Ravno	12	8	4	10	2	2	-	10
- u gradskim naseljima	-	-	-	-	-	-	-	-
- u ostalim naseljima	12	8	4	10	2	2	-	10
Stolac	117	67	50	112	5	41	1	75
- u gradskim naseljima	45	25	20	44	1	20	1	24
- u ostalim naseljima	72	42	30	68	4	21	-	51

ZAPADNOHERCEGOVAČKI

UKUPNO	732	342	390	560	172	172	1	559
- u gradskim naseljima	164	90	74	126	38	55	-	109
- u ostalim naseljima	568	252	316	434	134	117	1	450
Grude	120	53	67	80	40	31	-	89
- u gradskim naseljima	34	14	20	24	10	12	-	22
- u ostalim naseljima	86	39	47	56	30	19	-	67

continued

Ko je utvrdio smrt <i>Who appointed death</i>					Umrli dojenčad <i>Infant deaths</i>		Canton
mrtvoz-dr. medicine <i>coroner- hysician</i>	mrtvoz.dru- zdrav.rad. <i>coroner- med.pers.</i>	obduk- tor <i>men of post mort.</i>	dr.me- dicine <i>physic- ian</i>	uzrok sm. neutvrđ. <i>cause of deat.isunk.</i>	muški <i>males</i>	ženski <i>females</i>	
798	69	7	1.069	87	15	5	<i>TOTAL</i>
389	16	4	560	47	13	5	<i>urban settlements</i>
409	53	3	509	40	2	-	<i>rural settlements</i>
46	11	1	227	5	-	-	<i>Čapljina</i>
14	2	-	47	-	-	-	<i>urban settlements</i>
32	9	1	180	5	-	-	<i>rural settlements</i>
66	1	-	53	-	-	-	<i>Čitluk</i>
18	-	-	11	-	-	-	<i>urban settlements</i>
48	1	-	42	-	-	-	<i>rural settlements</i>
78	4	-	11	6	-	-	<i>Jablanica</i>
29	1	-	4	3	-	-	<i>urban settlements</i>
49	3	-	7	3	-	-	<i>rural settlements</i>
179	17	1	20	32	2	-	<i>Konjic</i>
83	6	-	9	17	1	-	<i>urban settlements</i>
96	11	1	11	15	1	-	<i>rural settlements</i>
328	33	4	596	41	13	5	<i>Mostar</i>
206	7	3	437	26	12	5	<i>urban settlements</i>
122	26	1	159	15	1	-	<i>rural settlements</i>
21	-	-	18	-	-	-	<i>Neum</i>
12	-	-	7	-	-	-	<i>urban settlements</i>
9	-	-	11	-	-	-	<i>rural settlements</i>
40	2	-	58	2	-	-	<i>Prozor</i>
14	-	-	15	-	-	-	<i>urban settlements</i>
26	2	-	43	2	-	-	<i>rural settlements</i>
10	-	-	2	-	-	-	<i>Ravno</i>
-	-	-	-	-	-	-	<i>urban settlements</i>
10	-	-	2	-	-	-	<i>rural settlements</i>
30	1	1	84	1	-	-	<i>Stolac</i>
13	-	1	30	1	-	-	<i>urban settlements</i>
17	1	-	54	-	-	-	<i>rural settlements</i>
141	152	3	394	42	-	-	<i>TOTAL</i>
37	33	3	81	10	-	-	<i>urban settlements</i>
104	119	-	313	32	-	-	<i>rural settlements</i>
47	27	3	34	9	-	-	<i>Grude</i>
12	3	3	13	3	-	-	<i>urban settlements</i>
35	24	-	21	6	-	-	<i>rural settlements</i>

nastavak

Kanton	Ukupno <i>Total</i>	Spol <i>Sex</i>		Liječenje <i>Cure</i>		Mjesto smrti <i>Place of death</i>		
		muški <i>males</i>	ženski <i>females</i>	liječeni <i>treated</i>	nisu liječeni <i>not treated</i>	u zdravstv. ustanovi <i>in medical institution</i>	ustanova za smješt. <i>institution for accomm.</i>	stan i dru- go mjesto <i>flat and other place</i>
Ljubuški	255	112	143	237	18	69	-	186
- u gradskim naseljima	41	27	14	37	4	20	-	21
- u ostalim naseljima	214	85	129	200	14	49	-	165
Posušje	131	59	72	104	27	24	-	107
- u gradskim naseljima	42	22	20	31	11	7	-	35
- u ostalim naseljima	89	37	52	73	16	17	-	72
Široki Brijeg	226	118	108	139	87	48	1	177
- u gradskim naseljima	47	27	20	34	13	16	-	31
- u ostalim naseljima	179	91	88	105	74	32	1	146
SARAJEVO								
UKUPNO	3.751	1.912	1.839	3.503	248	1.511	175	2.065
- u gradskim naseljima	3.435	1.759	1.676	3.206	229	1.382	159	1.894
- u ostalim naseljima	316	153	163	297	19	129	16	171
Grad Sarajevo *	2.801	1.442	1.359	2.612	189	1.146	139	1.516
- u gradskim naseljima	2.800	1.442	1.358	2.611	189	1.145	139	1.516
- u ostalim naseljima	1	-	1	1	-	1	-	-
Centar	692	358	334	629	63	302	39	351
- u gradskim naseljima	692	358	334	629	63	302	39	351
- u ostalim naseljima	-	-	-	-	-	-	-	-
Hadžići	189	96	93	178	11	56	14	119
- u gradskim naseljima	40	19	21	39	1	13	2	25
- u ostalim naseljima	149	77	72	139	10	43	12	94
Ilidža	417	210	207	389	28	157	10	250
- u gradskim naseljima	406	204	202	381	25	152	10	244
- u ostalim naseljima	11	6	5	8	3	5	-	6
Ilijaš	152	70	82	143	9	68	1	83
- u gradskim naseljima	76	33	43	71	5	28	-	48
- u ostalim naseljima	76	37	39	72	4	40	1	35
Novi Grad	944	502	442	867	77	394	46	504
- u gradskim naseljima	944	502	442	867	77	394	46	504
- u ostalim naseljima	-	-	-	-	-	-	-	-
Novo Sarajevo	695	346	349	657	38	280	39	376
- u gradskim naseljima	695	346	349	657	38	280	39	376
- u ostalim naseljima	-	-	-	-	-	-	-	-

continued

Ko je utvrdio smrt <i>Who appointed death</i>					Umrli dojenčad <i>Infant deaths</i>		Canton
mrtvoz-dr. medicine <i>coroner- hysician</i>	mrtvoz.dru- zdrav.rad. <i>coroner- med.pers.</i>	obduk- tor <i>men of post mort.</i>	dr.me- dicine <i>physic- ian</i>	uzrok sm. neutvrđ. <i>cause of deat.isunk.</i>	muški <i>males</i>	ženski <i>females</i>	
7	5	-	224	19	-	-	<i>Ljubuški</i>
2	1	-	34	4	-	-	<i>urban settlements</i>
5	4	-	190	15	-	-	<i>rural settlements</i>
60	22	-	45	4	-	-	<i>Posušje</i>
16	11	-	14	1	-	-	<i>urban settlements</i>
44	11	-	31	3	-	-	<i>rural settlements</i>
27	98	-	91	10	-	-	<i>Široki Brijeg</i>
7	18	-	20	2	-	-	<i>urban settlements</i>
20	80	-	71	8	-	-	<i>rural settlements</i>
<i>SARAJEVO</i>							
2.119	12	156	1.462	2	25	15	<i>TOTAL</i>
1.941	12	146	1.334	2	25	14	<i>urban settlements</i>
178	-	10	128	-	-	1	<i>rural settlements</i>
1.566	11	119	1.103	2	19	12	<i>Town Sarajevo*</i>
1.566	11	119	1.102	2	19	12	<i>urban settlements</i>
-	-	-	1	-	-	-	<i>rural settlements</i>
366	7	30	287	2	9	2	<i>Centar</i>
366	7	30	287	2	9	2	<i>urban settlements</i>
-	-	-	-	-	-	-	<i>rural settlements</i>
130	-	3	56	-	1	-	<i>Hadžići</i>
27	-	-	13	-	1	-	<i>urban settlements</i>
103	-	3	43	-	-	-	<i>rural settlements</i>
242	1	21	153	-	5	2	<i>Iliđža</i>
237	1	19	149	-	5	2	<i>urban settlements</i>
5	-	2	4	-	-	-	<i>rural settlements</i>
80	-	5	67	-	-	-	<i>Ilijaš</i>
46	-	3	27	-	-	-	<i>urban settlements</i>
34	-	2	40	-	-	-	<i>rural settlements</i>
520	4	40	380	-	5	5	<i>Novi Grad</i>
520	4	40	380	-	5	5	<i>urban settlements</i>
-	-	-	-	-	-	-	<i>rural settlements</i>
401	-	27	267	-	3	3	<i>Novo Sarajevo</i>
401	-	27	267	-	3	3	<i>urban settlements</i>
-	-	-	-	-	-	-	<i>rural settlements</i>

nastavak

Kanton	Ukupno <i>Total</i>	Spol <i>Sex</i>		Liječenje <i>Cure</i>		Mjesto smrti <i>Place of death</i>		
		muški <i>males</i>	ženski <i>females</i>	liječeni <i>treated</i>	nisu liječeni <i>not treated</i>	u zdravstv. ustanovi <i>in medical institution</i>	ustanova za smješt. <i>institution for accomm.</i>	stan i dru- go mjesto <i>flat and other place</i>
Stari Grad	470	236	234	459	11	170	15	285
- u gradskim naseljima	469	236	233	458	11	169	15	285
- u ostalim naseljima	1	-	1	1	-	1	-	-
Trnovo	29	15	14	28	1	9	1	19
- u gradskim naseljima	6	2	4	6	-	3	-	3
- u ostalim naseljima	23	13	10	22	1	6	1	16
Vogošća	163	79	84	153	10	75	10	78
- u gradskim naseljima	107	59	48	98	9	41	8	58
- u ostalim naseljima	56	20	36	55	1	34	2	20

*Grad Sarajevo (Centar, Novi Grad, Novo Sarajevo, Stari Grad)

KANTON 10

UKUPNO	742	363	379	646	96	242	27	473
- u gradskim naseljima	265	129	136	239	26	88	26	151
- u ostalim naseljima	477	234	243	407	70	154	1	322
Bosansko Grahovo	16	7	9	13	3	11	-	5
- u gradskim naseljima	4	1	3	4	-	4	-	-
- u ostalim naseljima	12	6	6	9	3	7	-	5
Drvar	118	53	65	92	26	22	-	96
- u gradskim naseljima	67	28	39	53	14	14	-	53
- u ostalim naseljima	51	25	26	39	12	8	-	43
Glamoč	61	38	23	52	9	22	-	39
- u gradskim naseljima	24	14	10	21	3	10	-	14
- u ostalim naseljima	37	24	13	31	6	12	-	25
Kupres	24	15	9	20	4	4	-	20
- u gradskim naseljima	12	8	4	11	1	2	-	10
- u ostalim naseljima	12	7	5	9	3	2	-	10
Livno	268	129	139	237	31	111	-	157
- u gradskim naseljima	83	46	37	78	5	40	-	43
- u ostalim naseljima	185	83	102	159	26	71	-	114
Tomislavgrad	255	121	134	232	23	72	27	156
- u gradskim naseljima	75	32	43	72	3	18	26	31
- u ostalim naseljima	180	89	91	160	20	54	1	125

continued

Ko je utvrdio smrt <i>Who appointed death</i>					Umrli dojenčad <i>Infant deaths</i>		Canton
mrtvoz-dr. medicine <i>coroner- hysician</i>	mrtvoz.dru- zdrav.rad. <i>coroner- med.pers.</i>	obduk- tor <i>men of post mort.</i>	dr.me- dicine <i>physic- ian</i>	uzrok sm. neutvrđ. <i>cause of deat.isunk.</i>	muški <i>males</i>	ženski <i>females</i>	
279	-	22	169	-	2	2	<i>Stari Grad</i>
279	-	22	168	-	2	2	<i>urban settlements</i>
-	-	-	1	-	-	-	<i>rural settlements</i>
18	-	2	9	-	-	-	<i>Trnovo</i>
3	-	-	3	-	-	-	<i>urban settlements</i>
15	-	2	6	-	-	-	<i>rural settlements</i>
83	-	6	74	-	-	1	<i>Vogošća</i>
62	-	5	40	-	-	-	<i>urban settlements</i>
21	-	1	34	-	-	1	<i>rural settlements</i>
<i>* Town Sarajevo (Centar, Novi Grad, Novo Sarajevo, Stari Grad)</i>							
553	7	12	169	1	1	3	<i>TOTAL</i>
179	1	4	81	-	1	2	<i>urban settlements</i>
374	6	8	88	1	-	1	<i>rural settlements</i>
13	-	-	3	-	-	-	<i>Bosansko Grahovo</i>
3	-	-	1	-	-	-	<i>urban settlements</i>
10	-	-	2	-	-	-	<i>rural settlements</i>
107	-	2	9	-	-	1	<i>Drvar</i>
58	-	2	7	-	-	1	<i>urban settlements</i>
49	-	-	2	-	-	-	<i>rural settlements</i>
47	1	2	11	-	-	-	<i>Glamoč</i>
19	-	2	3	-	-	-	<i>urban settlements</i>
28	1	-	8	-	-	-	<i>rural settlements</i>
22	-	-	2	-	-	-	<i>Kupres</i>
11	-	-	1	-	-	-	<i>urban settlements</i>
11	-	-	1	-	-	-	<i>rural settlements</i>
208	-	5	54	1	1	1	<i>Livno</i>
60	-	-	23	-	1	1	<i>urban settlements</i>
148	-	5	31	1	-	-	<i>rural settlements</i>
156	6	3	90	-	-	1	<i>Tomislavgrad</i>
28	1	-	46	-	-	-	<i>urban settlements</i>
128	5	3	44	-	-	1	<i>rural settlements</i>

ZAKLJUČENI BRAKOVI

MARRIAGES

**ZAKLJUČENI BRAKOVI PREMA
MARRIAGES BY AGE**

KANTON	UKUPNO <i>TOTAL</i>	STAROST NEVJESTE <i>AGE OF BRIDE</i>									
		do 15 <i>under</i> 15	15-19	20-24	25-29	30-34	35-39	40-49	50-59	60 i više <i>60 and</i> <i>over</i>	nepo- znato <i>un-</i> <i>known</i>
UNSKO - SANSKI											
UKUPNO	2.009	-	335	864	380	211	95	81	27	11	5
- u gradskim naseljima	780	-	116	306	164	96	46	38	11	2	1
- u ostalim naseljima	1.229	-	219	558	216	115	49	43	16	9	4
Bihać	394	-	55	153	88	47	25	19	7	-	-
- u gradskim naseljima	288	-	34	106	74	36	20	13	5	-	-
- u ostalim naseljima	106	-	21	47	14	11	5	6	2	-	-
Bosanska Krupa	244	-	39	100	50	26	12	11	4	-	2
- u gradskim naseljima	93	-	12	34	19	13	8	6	1	-	-
- u ostalim naseljima	151	-	27	66	31	13	4	5	3	-	2
Bosanski Petrovac	35	-	5	15	7	3	4	1	-	-	-
- u gradskim naseljima	30	-	5	13	6	3	2	1	-	-	-
- u ostalim naseljima	5	-	-	2	1	-	2	-	-	-	-
Bužim	144	-	33	72	24	10	2	1	2	-	-
- u gradskim naseljima	-	-	-	-	-	-	-	-	-	-	-
- u ostalim naseljima	144	-	33	72	24	10	2	1	2	-	-
Cazin	523	-	87	239	95	57	23	20	1	1	-
- u gradskim naseljima	137	-	16	63	30	17	6	5	-	-	-
- u ostalim naseljima	386	-	71	176	65	40	17	15	1	1	-
Ključ	76	-	8	52	6	4	-	3	3	-	-
- u gradskim naseljima	37	-	4	25	1	2	-	2	3	-	-
- u ostalim naseljima	39	-	4	27	5	2	-	1	-	-	-
Sanski Most	209	-	31	71	42	34	17	5	2	6	1
- u gradskim naseljima	95	-	15	30	21	18	7	1	-	2	1
- u ostalim naseljima	114	-	16	41	21	16	10	4	2	4	-
Velika Kladuša	384	-	77	162	68	30	12	21	8	4	2
- u gradskim naseljima	100	-	30	35	13	7	3	10	2	-	-
- u ostalim naseljima	284	-	47	127	55	23	9	11	6	4	2
POSAVSKI											
UKUPNO	217	-	44	75	50	19	9	6	10	3	1
- u gradskim naseljima	63	-	13	17	17	6	2	1	5	2	-
- u ostalim naseljima	154	-	31	58	33	13	7	5	5	1	1
Domaljevac - Šamac	22	-	3	7	3	3	3	3	-	-	-
- u gradskim naseljima	-	-	-	-	-	-	-	-	-	-	-
- u ostalim naseljima	22	-	3	7	3	3	3	3	-	-	-
Odžak	87	-	20	27	18	8	3	3	7	1	-
- u gradskim naseljima	43	-	9	14	11	4	2	1	2	-	-
- u ostalim naseljima	44	-	11	13	7	4	1	2	5	1	-
Orašje	108	-	21	41	29	8	3	-	3	2	1
- u gradskim naseljima	20	-	4	3	6	2	-	-	3	2	-
- u ostalim naseljima	88	-	17	38	23	6	3	-	-	-	1

STAROSTI NEVJESTE I MLADOŽENJE
OF BRIDE AND OF GROOM

STAROST MLADOŽENJE AGE OF GROOM										CANTON
do 15 under 15	15-19	20-24	25-29	30-34	35-39	40-49	50-59	60 i više 60 and over	nepo - znato un- known	
										<i>UNSKO - SANSKI</i>
-	37	679	623	307	171	115	28	49	-	<i>TOTAL</i>
-	15	248	226	113	78	64	14	22	-	<i>urban settlements</i>
-	22	431	397	194	93	51	14	27	-	<i>rural settlements</i>
										<i>Bihać</i>
-	6	117	113	65	42	34	8	9	-	<i>urban settlements</i>
-	5	74	90	45	35	25	6	8	-	<i>rural settlements</i>
-	1	43	23	20	7	9	2	1	-	
										<i>Bosanska Krupa</i>
-	6	73	83	37	25	13	1	6	-	<i>urban settlements</i>
-	4	25	26	11	14	9	1	3	-	<i>rural settlements</i>
-	2	48	57	26	11	4	-	3	-	
										<i>Bosanski Petrovac</i>
-	-	13	11	3	5	3	-	-	-	<i>urban settlements</i>
-	-	10	10	3	4	3	-	-	-	<i>rural settlements</i>
-	-	3	1	-	1	-	-	-	-	
										<i>Bužim</i>
-	6	51	52	20	8	4	-	3	-	<i>urban settlements</i>
-	-	-	-	-	-	-	-	-	-	<i>rural settlements</i>
-	6	51	52	20	8	4	-	3	-	
										<i>Cazin</i>
-	6	193	166	78	43	26	7	4	-	<i>urban settlements</i>
-	2	51	42	18	11	9	4	-	-	<i>rural settlements</i>
-	4	142	124	60	32	17	3	4	-	
										<i>Ključ</i>
-	2	25	29	10	4	2	-	4	-	<i>urban settlements</i>
-	1	13	11	5	2	1	-	4	-	<i>rural settlements</i>
-	1	12	18	5	2	1	-	-	-	
										<i>Sanski Most</i>
-	3	73	43	36	25	18	2	9	-	<i>urban settlements</i>
-	1	37	17	16	11	11	-	2	-	<i>rural settlements</i>
-	2	36	26	20	14	7	2	7	-	
										<i>Velika Kladuša</i>
-	8	134	126	58	19	15	10	14	-	<i>urban settlements</i>
-	2	38	30	15	1	6	3	5	-	<i>rural settlements</i>
-	6	96	96	43	18	9	7	9	-	
										<i>POSAVSKI</i>
-	4	63	63	31	26	18	6	6	-	<i>TOTAL</i>
-	1	17	16	11	7	6	3	2	-	<i>urban settlements</i>
-	3	46	47	20	19	12	3	4	-	<i>rural settlements</i>
										<i>Domaljevac - Šamac</i>
-	2	5	3	2	7	3	-	-	-	<i>urban settlements</i>
-	-	-	-	-	-	-	-	-	-	<i>rural settlements</i>
-	2	5	3	2	7	3	-	-	-	
										<i>Odžak</i>
-	1	25	25	11	8	9	4	4	-	<i>urban settlements</i>
-	-	14	11	7	5	5	1	-	-	<i>rural settlements</i>
-	1	11	14	4	3	4	3	4	-	
										<i>Orašje</i>
-	1	33	35	18	11	6	2	2	-	<i>urban settlements</i>
-	1	3	5	4	2	1	2	2	-	<i>rural settlements</i>
-	-	30	30	14	9	5	-	-	-	

KANTON	UKUPNO <i>TOTAL</i>	STAROST NEVJESTE <i>AGE OF BRIDE</i>									
		do 15 <i>under</i> 15	15-19	20-24	25-29	30-34	35-39	40-49	50-59	60 i više <i>60 and</i> <i>over</i>	nepo - znato <i>un-</i> <i>known</i>
TUZLANSKI											
UKUPNO	2.590	-	519	1.125	491	200	94	96	46	18	1
- u gradskim naseljima	971	-	133	378	253	101	38	41	21	5	1
- u ostalim naseljima	1.619	-	386	747	238	99	56	55	25	13	-
Banovići	152	-	40	65	21	13	5	4	1	3	-
- u gradskim naseljima	70	-	16	27	12	9	1	3	1	1	-
- u ostalim naseljima	82	-	24	38	9	4	4	1	-	2	-
Čelić	68	-	15	37	9	2	3	-	1	1	-
- u gradskim naseljima	-	-	-	-	-	-	-	-	-	-	-
- u ostalim naseljima	68	-	15	37	9	2	3	-	1	1	-
Doboj - Istok	59	-	15	33	7	3	-	-	-	1	-
- u gradskim naseljima	-	-	-	-	-	-	-	-	-	-	-
- u ostalim naseljima	59	-	15	33	7	3	-	-	-	1	-
Gračanica	354	-	95	157	57	17	7	12	7	2	-
- u gradskim naseljima	112	-	21	48	22	6	4	6	3	2	-
- u ostalim naseljima	242	-	74	109	35	11	3	6	4	-	-
Gradačac	305	-	75	146	45	17	11	6	2	3	-
- u gradskim naseljima	112	-	19	52	23	5	6	4	2	1	-
- u ostalim naseljima	193	-	56	94	22	12	5	2	-	2	-
Kalesija	234	-	51	102	42	13	8	11	5	2	-
- u gradskim naseljima	40	-	13	16	7	1	1	2	-	-	-
- u ostalim naseljima	194	-	38	86	35	12	7	9	5	2	-
Kladanj	98	-	14	39	20	12	6	6	1	-	-
- u gradskim naseljima	29	-	3	8	9	5	1	3	-	-	-
- u ostalim naseljima	69	-	11	31	11	7	5	3	1	-	-
Lukavac	193	-	32	76	34	20	8	13	6	4	-
- u gradskim naseljima	43	-	5	16	10	7	2	1	1	1	-
- u ostalim naseljima	150	-	27	60	24	13	6	12	5	3	-
Sapna	60	-	19	28	4	2	2	3	2	-	-
- u gradskim naseljima	-	-	-	-	-	-	-	-	-	-	-
- u ostalim naseljima	60	-	19	28	4	2	2	3	2	-	-
Srebrenik	191	-	53	83	27	12	8	4	2	2	-
- u gradskim naseljima	47	-	14	22	7	3	-	1	-	-	-
- u ostalim naseljima	144	-	39	61	20	9	8	3	2	2	-
Teočak	53	-	13	20	9	3	3	3	2	-	-
- u gradskim naseljima	-	-	-	-	-	-	-	-	-	-	-
- u ostalim naseljima	53	-	13	20	9	3	3	3	2	-	-
Tuzla	644	-	63	247	190	69	28	31	15	-	1
- u gradskim naseljima	500	-	40	181	159	63	22	20	14	-	1
- u ostalim naseljima	144	-	23	66	31	6	6	11	1	-	-
Živinice	179	-	34	92	26	17	5	3	2	-	-
- u gradskim naseljima	18	-	2	8	4	2	1	1	-	-	-
- u ostalim naseljima	161	-	32	84	22	15	4	2	2	-	-

continued

STAROST MLADOŽENJE AGE OF GROOM										CANTON
do 15 under 15	15-19	20-24	25-29	30-34	35-39	40-49	50-59	60 i više 60 and over	nepo- znato un- known	
<i>TUZLANSKI</i>										
-	51	873	873	379	169	141	57	47	-	<i>TOTAL</i>
-	14	248	357	173	71	63	26	19	-	<i>urban settlements</i>
-	37	625	516	206	98	78	31	28	-	<i>rural settlements</i>
-	2	56	58	17	8	5	2	4	-	<i>Banovići</i>
-	-	23	29	11	3	1	1	2	-	<i>urban settlements</i>
-	2	33	29	6	5	4	1	2	-	<i>rural settlements</i>
-	1	19	27	9	5	5	1	1	-	<i>Čelić</i>
-	-	-	-	-	-	-	-	-	-	<i>urban settlements</i>
-	1	19	27	9	5	5	1	1	-	<i>rural settlements</i>
-	-	35	14	6	3	-	-	1	-	<i>Doboj - Istok</i>
-	-	-	-	-	-	-	-	-	-	<i>urban settlements</i>
-	-	35	14	6	3	-	-	1	-	<i>rural settlements</i>
-	12	131	129	38	16	12	7	9	-	<i>Gračanica</i>
-	6	29	44	16	1	7	4	5	-	<i>urban settlements</i>
-	6	102	85	22	15	5	3	4	-	<i>rural settlements</i>
-	7	108	113	45	7	17	4	4	-	<i>Gradačac</i>
-	1	30	49	17	1	8	4	2	-	<i>urban settlements</i>
-	6	78	64	28	6	9	-	2	-	<i>rural settlements</i>
-	6	80	86	26	11	14	5	6	-	<i>Kalesija</i>
-	1	16	12	7	1	1	1	1	-	<i>urban settlements</i>
-	5	64	74	19	10	13	4	5	-	<i>rural settlements</i>
-	1	19	39	17	13	7	2	-	-	<i>Kladanj</i>
-	-	2	9	6	7	5	-	-	-	<i>urban settlements</i>
-	1	17	30	11	6	2	2	-	-	<i>rural settlements</i>
-	3	62	53	23	22	15	9	6	-	<i>Lukavac</i>
-	-	8	12	9	10	2	1	1	-	<i>urban settlements</i>
-	3	54	41	14	12	13	8	5	-	<i>rural settlements</i>
-	2	29	13	6	3	3	2	2	-	<i>Sapna</i>
-	-	-	-	-	-	-	-	-	-	<i>urban settlements</i>
-	2	29	13	6	3	3	2	2	-	<i>rural settlements</i>
-	4	101	40	25	11	3	5	2	-	<i>Srebrenik</i>
-	-	23	17	4	2	-	1	-	-	<i>urban settlements</i>
-	4	78	23	21	9	3	4	2	-	<i>rural settlements</i>
-	2	19	13	10	2	5	1	1	-	<i>Teočak</i>
-	-	-	-	-	-	-	-	-	-	<i>urban settlements</i>
-	2	19	13	10	2	5	1	1	-	<i>rural settlements</i>
-	7	158	229	119	56	48	18	9	-	<i>Tuzla</i>
-	5	112	181	98	46	37	14	7	-	<i>urban settlements</i>
-	2	46	48	21	10	11	4	2	-	<i>rural settlements</i>
-	4	56	59	38	12	7	1	2	-	<i>Živinice</i>
-	1	5	4	5	-	2	-	1	-	<i>urban settlements</i>
-	3	51	55	33	12	5	1	1	-	<i>rural settlements</i>

KANTON	UKUPNO <i>TOTAL</i>	STAROST NEVJESTE <i>AGE OF BRIDE</i>									
		do 15 <i>under</i> 15	15-19	20-24	25-29	30-34	35-39	40-49	50-59	60 i više <i>60 and</i> <i>over</i>	nepo- znato <i>un-</i> <i>known</i>
ZENIČKO - DOBOJSKI											
UKUPNO	2.524	-	508	1.089	525	165	96	80	38	23	-
- u gradskim naseljima	956	-	139	357	266	74	49	36	19	16	-
- u ostalim naseljima	1.568	-	369	732	259	91	47	44	19	7	-
Breza	100	-	10	46	25	6	7	4	1	1	-
- u gradskim naseljima	26	-	2	11	7	4	1	-	-	1	-
- u ostalim naseljima	74	-	8	35	18	2	6	4	1	-	-
Doboj - Jug	40	-	11	18	5	3	3	-	-	-	-
- u gradskim naseljima	-	-	-	-	-	-	-	-	-	-	-
- u ostalim naseljima	40	-	11	18	5	3	3	-	-	-	-
Kakanj	278	-	56	139	42	17	8	10	4	2	-
- u gradskim naseljima	81	-	13	35	16	4	4	7	1	1	-
- u ostalim naseljima	197	-	43	104	26	13	4	3	3	1	-
Maglaj	153	-	39	58	29	11	8	4	3	1	-
- u gradskim naseljima	46	-	12	13	12	5	2	-	1	1	-
- u ostalim naseljima	107	-	27	45	17	6	6	4	2	-	-
Olovo	106	-	16	40	32	6	7	4	1	-	-
- u gradskim naseljima	52	-	2	18	20	3	4	4	1	-	-
- u ostalim naseljima	54	-	14	22	12	3	3	-	-	-	-
Tešanj	346	-	82	151	62	22	12	13	4	-	-
- u gradskim naseljima	56	-	12	21	14	4	2	3	-	-	-
- u ostalim naseljima	290	-	70	130	48	18	10	10	4	-	-
Usora	28	-	5	8	6	2	4	1	1	1	-
- u gradskim naseljima	-	-	-	-	-	-	-	-	-	-	-
- u ostalim naseljima	28	-	5	8	6	2	4	1	1	1	-
Vareš	63	-	8	24	16	8	4	3	-	-	-
- u gradskim naseljima	23	-	3	3	8	4	2	3	-	-	-
- u ostalim naseljima	40	-	5	21	8	4	2	-	-	-	-
Visoko	240	-	38	111	58	18	5	5	5	-	-
- u gradskim naseljima	63	-	11	21	15	9	3	1	3	-	-
- u ostalim naseljima	177	-	27	90	43	9	2	4	2	-	-
Zavidovići	272	-	63	122	46	16	6	13	3	3	-
- u gradskim naseljima	69	-	7	27	20	4	5	3	1	2	-
- u ostalim naseljima	203	-	56	95	26	12	1	10	2	1	-
Zenica	706	-	130	277	171	51	29	21	14	13	-
- u gradskim naseljima	504	-	68	188	147	37	26	15	12	11	-
- u ostalim naseljima	202	-	62	89	24	14	3	6	2	2	-
Žepče	192	-	50	95	33	5	3	2	2	2	-
- u gradskim naseljima	36	-	9	20	7	-	-	-	-	-	-
- u ostalim naseljima	156	-	41	75	26	5	3	2	2	2	-

continued

STAROST MLADOŽENJE AGE OF GROOM										CANTON
do 15 under 15	15-19	20-24	25-29	30-34	35-39	40-49	50-59	60 i više 60 and over	nepo- znato un- known	
-	24	793	936	397	148	120	48	58	-	<i>TOTAL</i>
-	6	247	362	170	58	58	22	33	-	<i>urban settlements</i>
-	18	546	574	227	90	62	26	25	-	<i>rural settlements</i>
-	-	19	38	19	10	8	3	3	-	<i>Breza</i>
-	-	4	11	4	5	1	-	1	-	<i>urban settlements</i>
-	-	15	27	15	5	7	3	2	-	<i>rural settlements</i>
-	1	14	12	4	7	1	1	-	-	<i>Doboj - Jug</i>
-	-	-	-	-	-	-	-	-	-	<i>urban settlements</i>
-	1	14	12	4	7	1	1	-	-	<i>rural settlements</i>
-	4	87	104	40	22	12	2	7	-	<i>Kakanj</i>
-	1	22	26	15	8	6	-	3	-	<i>urban settlements</i>
-	3	65	78	25	14	6	2	4	-	<i>rural settlements</i>
-	1	51	51	25	10	9	4	2	-	<i>Maglaj</i>
-	1	13	14	12	3	1	1	1	-	<i>urban settlements</i>
-	-	38	37	13	7	8	3	1	-	<i>rural settlements</i>
-	-	21	46	23	8	6	1	1	-	<i>Olovo</i>
-	-	7	20	14	3	6	1	1	-	<i>urban settlements</i>
-	-	14	26	9	5	-	-	-	-	<i>rural settlements</i>
-	5	135	115	46	16	18	5	6	-	<i>Tešanj</i>
-	-	22	18	8	3	3	2	-	-	<i>urban settlements</i>
-	5	113	97	38	13	15	3	6	-	<i>rural settlements</i>
-	-	7	8	5	4	1	2	1	-	<i>Usora</i>
-	-	-	-	-	-	-	-	-	-	<i>urban settlements</i>
-	-	7	8	5	4	1	2	1	-	<i>rural settlements</i>
-	-	12	24	12	6	7	2	-	-	<i>Vareš</i>
-	-	4	6	4	2	5	2	-	-	<i>urban settlements</i>
-	-	8	18	8	4	2	-	-	-	<i>rural settlements</i>
-	1	74	97	38	13	8	3	6	-	<i>Visoko</i>
-	-	15	25	11	4	3	-	5	-	<i>urban settlements</i>
-	1	59	72	27	9	5	3	1	-	<i>rural settlements</i>
-	7	83	102	44	14	9	5	8	-	<i>Zavidovići</i>
-	1	13	30	14	4	1	2	4	-	<i>urban settlements</i>
-	6	70	72	30	10	8	3	4	-	<i>rural settlements</i>
-	4	219	265	110	31	37	19	21	-	<i>Zenica</i>
-	3	132	196	84	25	32	14	18	-	<i>urban settlements</i>
-	1	87	69	26	6	5	5	3	-	<i>rural settlements</i>
-	1	71	74	31	7	4	1	3	-	<i>Žepče</i>
-	-	15	16	4	1	-	-	-	-	<i>urban settlements</i>
-	1	56	58	27	6	4	1	3	-	<i>rural settlements</i>

KANTON	UKUPNO <i>TOTAL</i>	STAROST NEVJESTE <i>AGE OF BRIDE</i>									nepo- znato <i>un- known</i>
		do 15 <i>under 15</i>	15-19	20-24	25-29	30-34	35-39	40-49	50-59	60 i više <i>60 and over</i>	
BOSANSKO - PODRINJSKI											
UKUPNO	141	-	38	55	23	11	8	5	1	-	-
- u gradskim naseljima	90	-	23	33	17	7	5	4	1	-	-
- u ostalim naseljima	51	-	15	22	6	4	3	1	-	-	-
Foča	6	-	2	4	-	-	-	-	-	-	-
- u gradskim naseljima	-	-	-	-	-	-	-	-	-	-	-
- u ostalim naseljima	6	-	2	4	-	-	-	-	-	-	-
Goražde	131	-	34	50	23	10	8	5	1	-	-
- u gradskim naseljima	90	-	23	33	17	7	5	4	1	-	-
- u ostalim naseljima	41	-	11	17	6	3	3	1	-	-	-
Pale	4	-	2	1	-	1	-	-	-	-	-
- u gradskim naseljima	-	-	-	-	-	-	-	-	-	-	-
- u ostalim naseljima	4	-	2	1	-	1	-	-	-	-	-
SREDNJOBOSANSKI											
UKUPNO	1.544	-	288	657	299	129	68	48	28	16	11
- u gradskim naseljima	624	-	86	253	141	69	30	22	10	6	7
- u ostalim naseljima	920	-	202	404	158	60	38	26	18	10	4
Bugojno	231	-	43	84	60	21	6	15	2	-	-
- u gradskim naseljima	98	-	15	37	25	10	3	7	1	-	-
- u ostalim naseljima	133	-	28	47	35	11	3	8	1	-	-
Busovača	158	-	38	64	31	9	7	5	1	2	1
- u gradskim naseljima	46	-	7	16	13	3	3	3	-	1	-
- u ostalim naseljima	112	-	31	48	18	6	4	2	1	1	1
Dobretići	15	-	2	8	3	1	-	-	-	1	-
- u gradskim naseljima	-	-	-	-	-	-	-	-	-	-	-
- u ostalim naseljima	15	-	2	8	3	1	-	-	-	1	-
Donji Vakuf	116	-	21	46	8	13	9	7	6	3	3
- u gradskim naseljima	48	-	9	18	5	6	3	2	2	-	3
- u ostalim naseljima	68	-	12	28	3	7	6	5	4	3	-
Fojnica	107	-	19	45	20	10	8	2	1	1	1
- u gradskim naseljima	44	-	7	15	11	5	3	-	1	1	1
- u ostalim naseljima	63	-	12	30	9	5	5	2	-	-	-
Gornji Vakuf - Uskoplje	127	-	23	51	28	8	8	3	3	1	2
- u gradskim naseljima	39	-	4	15	8	7	2	1	2	-	-
- u ostalim naseljima	88	-	19	36	20	1	6	2	1	1	2
Jajce	133	-	19	68	24	13	5	1	1	1	1
- u gradskim naseljima	27	-	4	11	6	3	1	1	-	-	1
- u ostalim naseljima	106	-	15	57	18	10	4	-	1	1	-
Kiseljak	128	-	24	50	29	13	4	1	4	2	1
- u gradskim naseljima	63	-	8	27	14	10	2	-	1	-	1
- u ostalim naseljima	65	-	16	23	15	3	2	1	3	2	-
Kreševo	26	-	6	11	5	1	1	-	-	1	1
- u gradskim naseljima	14	-	1	6	5	1	-	-	-	1	-
- u ostalim naseljima	12	-	5	5	-	-	1	-	-	-	1

continued

STAROST MLADOŽENJE AGE OF GROOM										CANTON
do 15 under 15	15-19	20-24	25-29	30-34	35-39	40-49	50-59	60 i više 60 and over	nepo- znato un- known	
<i>BOSANSKO - PODRINJSKI</i>										
-	4	34	56	17	16	10	3	1	-	<i>TOTAL</i>
-	3	22	34	12	8	8	3	-	-	<i>urban settlements</i>
-	1	12	22	5	8	2	-	1	-	<i>rural settlements</i>
<i>Foča</i>										
-	1	-	3	1	1	-	-	-	-	<i>urban settlements</i>
-	-	-	-	-	-	-	-	-	-	<i>rural settlements</i>
-	1	-	3	1	1	-	-	-	-	
<i>Goražde</i>										
-	3	33	51	15	15	10	3	1	-	<i>urban settlements</i>
-	3	22	34	12	8	8	3	-	-	<i>rural settlements</i>
-	-	11	17	3	7	2	-	1	-	
<i>Pale</i>										
-	-	1	2	1	-	-	-	-	-	<i>urban settlements</i>
-	-	-	-	-	-	-	-	-	-	<i>rural settlements</i>
-	-	1	2	1	-	-	-	-	-	
<i>SREDNJOBOSANSKI</i>										
-	21	462	555	242	108	95	28	32	1	<i>TOTAL</i>
-	8	156	238	109	43	45	12	12	1	<i>urban settlements</i>
-	13	306	317	133	65	50	16	20	-	<i>rural settlements</i>
<i>Bugojno</i>										
-	8	65	83	41	11	14	5	4	-	<i>urban settlements</i>
-	3	27	42	10	5	9	-	2	-	<i>rural settlements</i>
-	5	38	41	31	6	5	5	2	-	
<i>Busovača</i>										
-	1	51	61	20	15	6	2	2	-	<i>urban settlements</i>
-	-	10	19	7	5	3	1	1	-	<i>rural settlements</i>
-	1	41	42	13	10	3	1	1	-	
<i>Dobretići</i>										
-	-	6	4	4	-	-	-	1	-	<i>urban settlements</i>
-	-	-	-	-	-	-	-	-	-	<i>rural settlements</i>
-	-	6	4	4	-	-	-	1	-	
<i>Donji Vakuf</i>										
-	3	32	37	12	9	15	3	5	-	<i>urban settlements</i>
-	1	13	16	9	2	7	-	-	-	<i>rural settlements</i>
-	2	19	21	3	7	8	3	5	-	
<i>Fojnica</i>										
-	-	31	36	19	9	9	2	1	-	<i>urban settlements</i>
-	-	12	13	10	5	2	1	1	-	<i>rural settlements</i>
-	-	19	23	9	4	7	1	-	-	
<i>Gornji Vakuf - Uskoplje</i>										
-	1	34	41	27	10	9	2	3	-	<i>urban settlements</i>
-	-	8	13	12	1	2	2	1	-	<i>rural settlements</i>
-	1	26	28	15	9	7	-	2	-	
<i>Jajce</i>										
-	-	43	53	18	11	5	1	2	-	<i>urban settlements</i>
-	-	9	6	7	3	1	1	-	-	<i>rural settlements</i>
-	-	34	47	11	8	4	-	2	-	
<i>Kiseljak</i>										
-	-	36	52	15	10	8	2	4	1	<i>urban settlements</i>
-	-	15	25	9	6	6	-	1	1	<i>rural settlements</i>
-	-	21	27	6	4	2	2	3	-	
<i>Kreševo</i>										
-	1	14	5	4	-	1	-	1	-	<i>urban settlements</i>
-	-	6	4	3	-	-	-	1	-	<i>rural settlements</i>
-	1	8	1	1	-	1	-	-	-	

KANTON	UKUPNO <i>TOTAL</i>	STAROST NEVJESTE <i>AGE OF BRIDE</i>									
		do 15 <i>under</i> 15	15-19	20-24	25-29	30-34	35-39	40-49	50-59	60 i više <i>60 and</i> <i>over</i>	nepo- znato <i>un-</i> <i>known</i>
Novi Travnik	128	-	20	60	23	14	4	4	3	-	-
- u gradskim naseljima	52	-	4	23	13	7	3	2	-	-	-
- u ostalim naseljima	76	-	16	37	10	7	1	2	3	-	-
Travnik	245	-	54	101	43	21	10	6	6	3	1
- u gradskim naseljima	109	-	16	42	23	13	5	4	3	2	1
- u ostalim naseljima	136	-	38	59	20	8	5	2	3	1	-
Vitez	130	-	19	69	25	5	6	4	1	1	-
- u gradskim naseljima	84	-	11	43	18	4	5	2	-	1	-
- u ostalim naseljima	46	-	8	26	7	1	1	2	1	-	-
HERCEGOVAČKO - NERETVANSKI											
UKUPNO	1.161	-	113	492	321	123	47	39	16	5	5
- u gradskim naseljima	623	-	48	256	194	62	24	22	13	3	1
- u ostalim naseljima	538	-	65	236	127	61	23	17	3	2	4
Čapljina	141	-	12	63	42	14	6	3	-	1	-
- u gradskim naseljima	53	-	5	21	16	7	3	-	-	1	-
- u ostalim naseljima	88	-	7	42	26	7	3	3	-	-	-
Čitluk	75	-	4	37	25	7	1	-	1	-	-
- u gradskim naseljima	27	-	2	16	8	1	-	-	-	-	-
- u ostalim naseljima	48	-	2	21	17	6	1	-	1	-	-
Jablanica	60	-	4	35	12	4	1	2	1	-	1
- u gradskim naseljima	26	-	4	14	3	3	-	1	1	-	-
- u ostalim naseljima	34	-	-	21	9	1	1	1	-	-	1
Konjic	173	-	26	79	31	16	8	8	2	1	2
- u gradskim naseljima	62	-	6	30	15	4	3	4	-	-	-
- u ostalim naseljima	111	-	20	49	16	12	5	4	2	1	2
Grad Mostar	573	-	51	207	179	67	30	24	11	2	2
- u gradskim naseljima	397	-	27	143	137	42	18	16	11	2	1
- u ostalim naseljima	176	-	24	64	42	25	12	8	-	-	1
Neum	12	-	2	6	4	-	-	-	-	-	-
- u gradskim naseljima	10	-	1	6	3	-	-	-	-	-	-
- u ostalim naseljima	2	-	1	-	1	-	-	-	-	-	-
Prozor	63	-	11	27	15	7	-	2	-	1	-
- u gradskim naseljima	14	-	1	7	4	1	-	1	-	-	-
- u ostalim naseljima	49	-	10	20	11	6	-	1	-	1	-
Ravno	1	-	-	1	-	-	-	-	-	-	-
- u gradskim naseljima	-	-	-	-	-	-	-	-	-	-	-
- u ostalim naseljima	1	-	-	1	-	-	-	-	-	-	-
Stolac	63	-	3	37	13	8	1	-	1	-	-
- u gradskim naseljima	34	-	2	19	8	4	-	-	1	-	-
- u ostalim naseljima	29	-	1	18	5	4	1	-	-	-	-

continued

STAROST MLADOŽENJE AGE OF GROOM										CANTON
do 15 under 15	15-19	20-24	25-29	30-34	35-39	40-49	50-59	60 i više 60 and over	nepo- znato un- known	
-	2	33	56	14	14	5	3	1	-	Novi Travnik
-	1	7	27	8	5	2	2	-	-	urban settlements
-	1	26	29	6	9	3	1	1	-	rural settlements
-	3	84	72	47	15	13	4	7	-	Travnik
-	1	29	39	17	9	8	2	4	-	urban settlements
-	2	55	33	30	6	5	2	3	-	rural settlements
-	2	33	55	21	4	10	4	1	-	Vitez
-	2	20	34	17	2	5	3	1	-	urban settlements
-	-	13	21	4	2	5	1	-	-	rural settlements
<i>HERCEGOVAČKO - NERETVANSKI</i>										
-	10	249	448	250	89	85	13	15	2	TOTAL
-	4	127	243	131	52	46	8	10	2	urban settlements
-	6	122	205	119	37	39	5	5	-	rural settlements
-	2	27	51	37	12	10	-	2	-	Čapljina
-	1	9	17	16	7	2	-	1	-	urban settlements
-	1	18	34	21	5	8	-	1	-	rural settlements
-	-	18	31	17	6	2	-	1	-	Čitluk
-	-	8	12	5	2	-	-	-	-	urban settlements
-	-	10	19	12	4	2	-	1	-	rural settlements
-	-	10	28	12	6	3	-	-	1	Jablanica
-	-	7	10	5	2	1	-	-	1	urban settlements
-	-	3	18	7	4	2	-	-	-	rural settlements
-	2	40	69	38	12	7	1	4	-	Konjic
-	-	12	26	14	6	2	-	2	-	urban settlements
-	2	28	43	24	6	5	1	2	-	rural settlements
-	5	118	213	121	44	53	12	6	1	Town Mostar
-	3	77	153	84	29	36	8	6	1	urban settlements
-	2	41	60	37	15	17	4	-	-	rural settlements
-	-	5	3	1	2	1	-	-	-	Neum
-	-	5	2	-	2	1	-	-	-	urban settlements
-	-	-	1	1	-	-	-	-	-	rural settlements
-	1	19	27	8	1	6	-	1	-	Prozor
-	-	3	7	2	-	2	-	-	-	urban settlements
-	1	16	20	6	1	4	-	1	-	rural settlements
-	-	-	-	1	-	-	-	-	-	Ravno
-	-	-	-	-	-	-	-	-	-	urban settlements
-	-	-	-	1	-	-	-	-	-	rural settlements
-	-	12	26	15	6	3	-	1	-	Stolac
-	-	6	16	5	4	2	-	1	-	urban settlements
-	-	6	10	10	2	1	-	-	-	rural settlements

KANTON	UKUPNO <i>TOTAL</i>	STAROST NEVJESTE <i>AGE OF BRIDE</i>									
		do 15 under 15	15-19	20-24	25-29	30-34	35-39	40-49	50-59	60 i više 60 and over	nepo- znato un- known
		ZAPADNO-HERCEGOVACKI									
UKUPNO	415	-	38	175	130	45	16	10	1	-	-
- u gradskim naseljima	141	-	16	59	42	13	6	4	1	-	-
- u ostalim naseljima	274	-	22	116	88	32	10	6	-	-	-
Grude	62	-	4	28	22	5	2	1	-	-	-
- u gradskim naseljima	21	-	3	11	4	2	-	1	-	-	-
- u ostalim naseljima	41	-	1	17	18	3	2	-	-	-	-
Ljubuški	100	-	7	42	23	17	5	5	1	-	-
- u gradskim naseljima	24	-	1	9	4	4	3	2	1	-	-
- u ostalim naseljima	76	-	6	33	19	13	2	3	-	-	-
Posušje	95	-	8	42	31	9	3	2	-	-	-
- u gradskim naseljima	37	-	3	20	10	2	1	1	-	-	-
- u ostalim naseljima	58	-	5	22	21	7	2	1	-	-	-
Široki Brijeg	158	-	19	63	54	14	6	2	-	-	-
- u gradskim naseljima	59	-	9	19	24	5	2	-	-	-	-
- u ostalim naseljima	99	-	10	44	30	9	4	2	-	-	-
SARAJEVO											
UKUPNO	2.617	-	207	883	871	310	133	118	68	27	-
- u gradskim naseljima	2.391	-	170	775	826	292	128	107	68	25	-
- u ostalim naseljima	226	-	37	108	45	18	5	11	-	2	-
Grad Sarajevo *	1.794	-	102	552	655	230	96	87	51	21	-
- u gradskim naseljima	1.784	-	102	547	653	229	96	86	51	20	-
- u ostalim naseljima	10	-	-	5	2	1	-	1	-	1	-
Centar	451	-	21	123	181	55	25	22	15	9	-
- u gradskim naseljima	450	-	21	123	181	55	25	22	15	8	-
- u ostalim naseljima	1	-	-	-	-	-	-	-	-	1	-
Hadžići	142	-	26	61	26	13	7	7	2	-	-
- u gradskim naseljima	41	-	2	18	10	4	3	2	2	-	-
- u ostalim naseljima	101	-	24	43	16	9	4	5	-	-	-
Ilidža	372	-	40	140	113	35	17	15	10	2	-
- u gradskim naseljima	352	-	38	129	108	35	17	13	10	2	-
- u ostalim naseljima	20	-	2	11	5	-	-	2	-	-	-
Ilijaš	135	-	21	59	31	12	6	2	2	2	-
- u gradskim naseljima	94	-	15	39	22	8	5	1	2	2	-
- u ostalim naseljima	41	-	6	20	9	4	1	1	-	-	-
Novi Grad	667	-	46	241	213	93	29	23	16	6	-
- u gradskim naseljima	661	-	46	236	213	92	29	23	16	6	-
- u ostalim naseljima	6	-	-	5	-	1	-	-	-	-	-
Novo Sarajevo	405	-	20	99	163	49	24	29	16	5	-
- u gradskim naseljima	404	-	20	99	162	49	24	29	16	5	-
- u ostalim naseljima	1	-	-	-	1	-	-	-	-	-	-
Stari Grad	271	-	15	89	98	33	18	13	4	1	-
- u gradskim naseljima	269	-	15	89	97	33	18	12	4	1	-
- u ostalim naseljima	2	-	-	-	1	-	-	1	-	-	-

* Grad Sarajevo (Centar, Novi Grad, Novo Sarajevo, Stari Grad)

continued

STAROST MLADOŽENJE AGE OF GROOM										CANTON
do 15 under 15	15-19	20-24	25-29	30-34	35-39	40-49	50-59	60 i više 60 and over	nepo- znato un- known	
<i>ZAPADNO-HERCEGOVACKI</i>										
-	9	100	140	97	35	26	8	-	-	<i>TOTAL</i>
-	4	32	49	38	5	10	3	-	-	<i>urban settlements</i>
-	5	68	91	59	30	16	5	-	-	<i>rural settlements</i>
-	1	13	24	15	5	3	1	-	-	<i>Grude</i>
-	-	5	8	6	-	1	1	-	-	<i>urban settlements</i>
-	1	8	16	9	5	2	-	-	-	<i>rural settlements</i>
-	-	24	31	19	13	10	3	-	-	<i>Ljubuški</i>
-	-	1	8	6	2	5	2	-	-	<i>urban settlements</i>
-	-	23	23	13	11	5	1	-	-	<i>rural settlements</i>
-	3	20	36	25	5	4	2	-	-	<i>Posušje</i>
-	1	10	11	12	2	1	-	-	-	<i>urban settlements</i>
-	2	10	25	13	3	3	2	-	-	<i>rural settlements</i>
-	5	43	49	38	12	9	2	-	-	<i>Široki Brijeg</i>
-	3	16	22	14	1	3	-	-	-	<i>urban settlements</i>
-	2	27	27	24	11	6	2	-	-	<i>rural settlements</i>
<i>SARAJEVO</i>										
-	16	513	951	562	239	196	78	62	-	<i>TOTAL</i>
-	13	450	863	524	225	182	75	59	-	<i>urban settlements</i>
-	3	63	88	38	14	14	3	3	-	<i>rural settlements</i>
-	7	307	646	413	170	146	60	45	-	<i>Town Sarajevo*</i>
-	7	306	641	411	169	146	60	44	-	<i>urban settlements</i>
-	-	1	5	2	1	-	-	1	-	<i>rural settlements</i>
-	1	68	164	110	41	35	20	12	-	<i>Centar</i>
-	1	68	164	110	41	35	20	11	-	<i>urban settlements</i>
-	-	-	-	-	-	-	-	1	-	<i>rural settlements</i>
-	2	46	46	23	10	10	3	2	-	<i>Hadžići</i>
-	1	14	8	10	2	2	2	2	-	<i>urban settlements</i>
-	1	32	38	13	8	8	1	-	-	<i>rural settlements</i>
-	5	84	138	71	29	28	9	8	-	<i>Iliđza</i>
-	4	77	133	68	28	26	9	7	-	<i>urban settlements</i>
-	1	7	5	3	1	2	-	1	-	<i>rural settlements</i>
-	1	37	52	23	14	3	2	3	-	<i>Ilijaš</i>
-	-	27	35	13	12	3	1	3	-	<i>urban settlements</i>
-	1	10	17	10	2	-	1	-	-	<i>rural settlements</i>
-	3	129	250	158	54	45	15	13	-	<i>Novi Grad</i>
-	3	128	246	157	54	45	15	13	-	<i>urban settlements</i>
-	-	1	4	1	-	-	-	-	-	<i>rural settlements</i>
-	1	58	133	85	54	44	17	13	-	<i>Novo Sarajevo</i>
-	1	58	133	84	54	44	17	13	-	<i>urban settlements</i>
-	-	-	-	1	-	-	-	-	-	<i>rural settlements</i>
-	2	52	99	60	21	22	8	7	-	<i>Stari Grad</i>
-	2	52	98	60	20	22	8	7	-	<i>urban settlements</i>
-	-	-	1	-	1	-	-	-	-	<i>rural settlements</i>

* Town Sarajevo (Centar, Novi Grad, Novo Sarajevo, Stari Grad)

	UKUPNO <i>TOTAL</i>	STAROST NEVJESTE <i>AGE OF BRIDE</i>									
		do 15 <i>under</i> 15	15-19	20-24	25-29	30-34	35-39	40-49	50-59	60 i više <i>60 and</i> <i>over</i>	nepo- znato <i>un-</i> <i>known</i>
Trnovo	10	-	1	4	4	-	-	-	-	1	-
- u gradskim naseljima	-	-	-	-	-	-	-	-	-	-	-
- u ostalim naseljima	10	-	1	4	4	-	-	-	-	1	-
Vogošća	164	-	17	67	42	20	7	7	3	1	-
- u gradskim naseljima	120	-	13	42	33	16	7	5	3	1	-
- u ostalim naseljima	44	-	4	25	9	4	-	2	-	-	-
KANTON 10											
UKUPNO	308	-	25	159	73	28	11	10	2	-	-
- u gradskim naseljima	119	-	8	62	29	13	3	4	-	-	-
- u ostalim naseljima	189	-	17	97	44	15	8	6	2	-	-
Bosansko Grahovo	1	-	-	1	-	-	-	-	-	-	-
- u gradskim naseljima	-	-	-	-	-	-	-	-	-	-	-
- u ostalim naseljima	1	-	-	1	-	-	-	-	-	-	-
Drvar	27	-	2	14	5	4	-	2	-	-	-
- u gradskim naseljima	23	-	2	13	4	2	-	2	-	-	-
- u ostalim naseljima	4	-	-	1	1	2	-	-	-	-	-
Glamoč	24	-	5	11	4	3	-	1	-	-	-
- u gradskim naseljima	11	-	1	6	2	2	-	-	-	-	-
- u ostalim naseljima	13	-	4	5	2	1	-	1	-	-	-
Kupres	9	-	-	5	1	3	-	-	-	-	-
- u gradskim naseljima	7	-	-	3	1	3	-	-	-	-	-
- u ostalim naseljima	2	-	-	2	-	-	-	-	-	-	-
Livno	156	-	12	77	39	12	10	6	-	-	-
- u gradskim naseljima	44	-	2	23	10	4	3	2	-	-	-
- u ostalim naseljima	112	-	10	54	29	8	7	4	-	-	-
Tomislavgrad	91	-	6	51	24	6	1	1	2	-	-
- u gradskim naseljima	34	-	3	17	12	2	-	-	-	-	-
- u ostalim naseljima	57	-	3	34	12	4	1	1	2	-	-

continued

STAROST MLADOŽENJE AGE OF GROOM										
do 15 under 15	15-19	20-24	25-29	30-34	35-39	40-49	50-59	60 i više 60 and over	nepo- znato un- known	
-	-	2	3	3	1	-	-	1	-	<i>Trnovo</i>
-	-	-	-	-	-	-	-	-	-	<i>urban settlements</i>
-	-	2	3	3	1	-	-	1	-	<i>rural settlements</i>
-	1	37	66	29	15	9	4	3	-	<i>Vogošća</i>
-	1	26	46	22	14	5	3	3	-	<i>urban settlements</i>
-	-	11	20	7	1	4	1	-	-	<i>rural settlements</i>
<i>CANTON 10</i>										
-	1	66	118	58	36	23	3	3	-	<i>TOTAL</i>
-	1	23	49	19	15	10	1	1	-	<i>urban settlements</i>
-	-	43	69	39	21	13	2	2	-	<i>rural settlements</i>
-	-	-	1	-	-	-	-	-	-	<i>Bosansko Grahovo</i>
-	-	-	-	-	-	-	-	-	-	<i>urban settlements</i>
-	-	-	1	-	-	-	-	-	-	<i>rural settlements</i>
-	-	6	8	3	5	4	1	-	-	<i>Drvar</i>
-	-	6	7	2	5	3	-	-	-	<i>urban settlements</i>
-	-	-	1	1	-	1	1	-	-	<i>rural settlements</i>
-	-	5	10	4	1	3	-	1	-	<i>Glamoč</i>
-	-	3	4	2	-	2	-	-	-	<i>urban settlements</i>
-	-	2	6	2	1	1	-	1	-	<i>rural settlements</i>
-	-	3	4	-	1	1	-	-	-	<i>Kupres</i>
-	-	2	3	-	1	1	-	-	-	<i>urban settlements</i>
-	-	1	1	-	-	-	-	-	-	<i>rural settlements</i>
-	-	34	56	34	20	10	1	1	-	<i>Livno</i>
-	-	7	16	9	7	3	1	1	-	<i>urban settlements</i>
-	-	27	40	25	13	7	-	-	-	<i>rural settlements</i>
-	1	18	39	17	9	5	1	1	-	<i>Tomislavgrad</i>
-	1	5	19	6	2	1	-	-	-	<i>urban settlements</i>
-	-	13	20	11	7	4	1	1	-	<i>rural settlements</i>

RAZVEDENI BRAKOVI

DIVORCES

RAZVEDENI BRAKOVI PREMA STAROSTI
DIVORCES BY HUSBAND AGE / WIFE

	UKUPNO <i>TOTAL</i>	Do 1 g. <i>Under 1</i>	1	2	3
IZ FEDERACIJE BOSNE I HERCEGOVINE					
UKUPNO	959	66	99	81	77
STAROST MUŽA					
Do 15. godina	-	-	-	-	-
15 - 19	1	-	1	-	-
20 - 24	69	21	23	14	9
25 - 29	167	20	31	26	29
30 - 34	161	4	11	12	16
35 - 39	157	10	10	10	8
40 - 44	122	2	8	7	6
45 - 49	101	1	-	3	1
50 - 54	78	1	6	3	1
55 - 59	42	3	2	2	1
60 - 64	21	1	3	1	-
65 i više	40	3	4	3	6
Nepoznato	-	-	-	-	-
STAROST ŽENE					
Do 15. godina	-	-	-	-	-
15 - 19	16	11	4	-	1
20 - 24	159	26	43	36	30
25 - 29	212	12	23	16	24
30 - 34	139	6	11	11	6
35 - 39	113	2	7	6	1
40 - 44	109	3	2	3	4
45 - 49	96	2	3	6	4
50 - 54	59	2	5	1	3
55 - 59	25	1	-	1	1
60 - 64	15	-	-	-	1
65 i više	16	1	1	1	2
Nepoznato	-	-	-	-	-
UNSKO - SANSKI KANTON					
UKUPNO	236	21	29	23	16
STAROST MUŽA					
20 - 24	19	6	7	5	1
25 - 29	51	10	10	10	8
30 - 34	51	1	3	2	4
35 - 39	33	2	3	3	2
40 - 44	27	1	1	2	-
45 - 49	13	-	-	-	-
50 - 54	15	-	1	-	-
55 - 59	13	-	1	-	-
60 - 64	5	-	1	-	-
65 i više	9	1	2	1	1

**MUŽA / ŽENE I TRAJANJU BRAKA
AND MARRIAGE DURATION**

4	5 - 9	10 - 14	15 - 19	20 - 24	25 i više 25 and	
<i>FROM FEDERATION OF BOSNIA AND HERZEGOVINA</i>						
52	230	80	101	79	94	<i>TOTAL AGE OF HUSBAND</i>
-	-	-	-	-	-	<i>Under 15</i>
-	-	-	-	-	-	<i>15 - 19</i>
2	-	-	-	-	-	<i>20 - 24</i>
16	45	-	-	-	-	<i>25 - 29</i>
16	84	18	-	-	-	<i>30 - 34</i>
7	42	33	35	2	-	<i>35 - 39</i>
6	26	15	30	21	1	<i>40 - 44</i>
2	12	6	24	37	15	<i>45 - 49</i>
1	8	3	7	10	38	<i>50 - 54</i>
1	3	2	1	6	21	<i>55 - 59</i>
-	5	1	1	2	7	<i>60 - 64</i>
1	5	2	3	1	12	<i>65 and more</i>
-	-	-	-	-	-	<i>Unknown</i>
<i>AGE OF WIFE</i>						
-	-	-	-	-	-	<i>Under 15</i>
-	-	-	-	-	-	<i>15 - 19</i>
14	10	-	-	-	-	<i>20 - 24</i>
19	109	9	-	-	-	<i>25 - 29</i>
7	51	32	15	-	-	<i>30 - 34</i>
2	21	23	43	8	-	<i>35 - 39</i>
4	13	7	26	42	5	<i>40 - 44</i>
4	8	3	11	22	33	<i>45 - 49</i>
2	12	3	1	3	27	<i>50 - 54</i>
-	2	1	2	2	15	<i>55 - 59</i>
-	2	1	1	2	8	<i>60 - 64</i>
-	2	1	2	-	6	<i>65 and more</i>
-	-	-	-	-	-	<i>Unknown</i>
12	63	16	21	18	17	<i>CANTON UNSKO - SANSKI TOTAL</i>
<i>AGE OF HUSBAND</i>						
-	-	-	-	-	-	<i>20 - 24</i>
2	11	-	-	-	-	<i>25 - 29</i>
6	28	7	-	-	-	<i>30 - 34</i>
1	7	4	10	1	-	<i>35 - 39</i>
2	7	1	8	4	1	<i>40 - 44</i>
-	2	1	1	8	1	<i>45 - 49</i>
1	3	1	2	2	5	<i>50 - 54</i>
-	2	1	-	3	6	<i>55 - 59</i>
-	2	1	-	-	1	<i>60 - 64</i>
-	1	-	-	-	3	<i>65 and more</i>

nastavak

	UKUPNO <i>TOTAL</i>	<i>Do 1 g.</i> <i>Under 1</i>	1	2	3
--	-------------------------------	----------------------------------	---	---	---

STAROST ŽENE

15 - 19	4	3	1	-	-
20 - 24	41	9	10	11	10
25 - 29	65	6	10	7	5
30 - 34	33	1	3	2	-
35 - 39	28	-	1	1	-
40 - 44	24	1	-	1	-
45 - 49	17	-	2	1	1
50 - 54	15	1	1	-	-
55 - 59	1	-	-	-	-
60 - 64	4	-	-	-	-
65 i više	4	-	1	-	-

POSAVSKI KANTON
UKUPNO

42 **1** **5** **2** **3**

STAROST MUŽA

15 - 19	1	-	1	-	-
20 - 24	1	-	1	-	-
25 - 29	10	-	1	1	2
30 - 34	6	-	1	-	-
35 - 39	10	1	-	1	1
40 - 44	4	-	-	-	-
45 - 49	6	-	-	-	-
50 - 54	1	-	1	-	-
55 - 59	1	-	-	-	-
60 - 64	2	-	-	-	-

STAROST ŽENE

15 - 19	1	-	1	-	-
20 - 24	10	-	2	1	1
25 - 29	10	-	1	-	2
30 - 34	6	-	-	-	-
35 - 39	4	1	-	1	-
40 - 44	4	-	-	-	-
45 - 49	1	-	-	-	-
50 - 54	3	-	1	-	-
55 - 59	1	-	-	-	-
60 - 64	2	-	-	-	-

TUZLANSKI KANTON
UKUPNO

230 **16** **25** **24** **20**

STAROST MUŽA

20 - 24	16	4	6	3	2
25 - 29	49	8	11	8	7
30 - 34	46	1	2	5	5
35 - 39	35	-	2	2	2
40 - 44	33	1	2	3	1
45 - 49	26	1	-	2	-
50 - 54	9	-	1	-	1
55 - 59	5	-	-	1	-
60 - 64	4	-	1	-	-
65 i više	7	1	-	-	2

continued

4	5 - 9	10 - 14	15 - 19	20 - 24	25 i više 25 and	
<i>AGE OF WIFE</i>						
-	-	-	-	-	-	15 - 19
1	-	-	-	-	-	20 - 24
5	29	3	-	-	-	25 - 29
3	15	7	2	-	-	30 - 34
1	7	3	13	2	-	35 - 39
2	2	1	4	12	1	40 - 44
-	4	-	2	3	4	45 - 49
-	5	2	-	1	5	50 - 54
-	-	-	-	-	1	55 - 59
-	1	-	-	-	3	60 - 64
-	-	-	-	-	3	65 and more
3	13	2	5	4	4	<i>CANTON POSAVSKI TOTAL</i>
<i>AGE OF HUSBAND</i>						
-	-	-	-	-	-	15 - 19
-	-	-	-	-	-	20 - 24
2	4	-	-	-	-	25 - 29
-	4	1	-	-	-	30 - 34
-	3	1	3	-	-	35 - 39
1	-	-	1	2	-	40 - 44
-	2	-	1	2	1	45 - 49
-	-	-	-	-	-	50 - 54
-	-	-	-	-	1	55 - 59
-	-	-	-	-	2	60 - 64
<i>AGE OF WIFE</i>						
-	-	-	-	-	-	15 - 19
2	4	-	-	-	-	20 - 24
1	5	1	-	-	-	25 - 29
-	2	1	3	-	-	30 - 34
-	-	-	1	1	-	35 - 39
-	-	-	1	3	-	40 - 44
-	-	-	-	-	1	45 - 49
-	1	-	-	-	1	50 - 54
-	-	-	-	-	1	55 - 59
-	1	-	-	-	1	60 - 64
12	55	20	27	15	16	<i>CANTON TUZLANSKI TOTAL</i>
<i>AGE OF HUSBAND</i>						
1	-	-	-	-	-	20 - 24
5	10	-	-	-	-	25 - 29
2	28	3	-	-	-	30 - 34
2	7	10	10	-	-	35 - 39
1	7	2	12	4	-	40 - 44
1	1	2	4	11	4	45 - 49
-	-	2	-	-	5	50 - 54
-	-	1	-	-	3	55 - 59
-	1	-	1	-	1	60 - 64
-	1	-	-	-	3	65 and more

nastavak

	UKUPNO TOTAL	Do 1 g. Under 1	1	2	3
STAROST ŽENE					
15 - 19	4	4	-	-	-
20 - 24	43	5	17	9	7
25 - 29	60	4	4	5	6
30 - 34	29	-	-	5	4
35 - 39	28	-	3	2	-
40 - 44	25	-	1	-	-
45 - 49	24	2	-	2	2
50 - 54	7	1	-	1	-
55 - 59	5	-	-	-	-
60 - 64	3	-	-	-	-
65 i više	2	-	-	-	1
ZENIČKO - DOBOJSKI KANTON					
UKUPNO	154	14	17	13	7
STAROST MUŽA					
20 - 24	15	5	6	4	-
25 - 29	22	2	3	4	4
30 - 34	22	1	3	1	1
35 - 39	27	4	-	-	1
40 - 44	19	-	3	1	-
45 - 49	17	-	-	-	-
50 - 54	13	-	-	1	-
55 - 59	6	1	-	1	-
60 - 64	6	-	1	1	-
65 i više	7	1	1	-	1
STAROST ŽENE					
15 - 19	3	2	1	-	-
20 - 24	28	7	7	8	3
25 - 29	27	-	1	1	2
30 - 34	27	3	6	1	-
35 - 39	18	1	-	-	-
40 - 44	15	-	-	-	-
45 - 49	17	-	-	2	-
50 - 54	10	-	2	-	1
55 - 59	7	1	-	1	1
60 - 64	2	-	-	-	-
BOSANSKO - PODRINJSKI KANTON					
UKUPNO	14	-	1	-	2
STAROST MUŽA					
25 - 29	2	-	-	-	2
35 - 39	3	-	-	-	-
40 - 44	3	-	-	-	-
45 - 49	3	-	-	-	-
50 - 54	1	-	-	-	-
55 - 59	1	-	-	-	-
65 i više	1	-	1	-	-
STAROST ŽENE					
25 - 29	3	-	-	-	2
30 - 34	3	-	-	-	-
35 - 39	2	-	-	-	-
40 - 44	3	-	-	-	-
50 - 54	2	-	1	-	-
60 - 64	1	-	-	-	-

continued

4	5 - 9	10 - 14	15 - 19	20 - 24	25 i više 25 and	
						<i>AGE OF WIFE</i>
-	-	-	-	-	-	15 - 19
4	1	-	-	-	-	20 - 24
4	33	4	-	-	-	25 - 29
1	11	6	2	-	-	30 - 34
-	3	4	16	-	-	35 - 39
1	4	3	7	9	-	40 - 44
1	1	1	1	6	8	45 - 49
1	-	1	-	-	3	50 - 54
-	1	1	-	-	3	55 - 59
-	-	-	1	-	2	60 - 64
-	1	-	-	-	-	65 and more
						<i>CANTON ZENIČKO - DOBOJSKI</i>
7	38	14	13	15	16	<i>TOTAL</i>
						<i>AGE OF HUSBAND</i>
-	-	-	-	-	-	20 - 24
3	6	-	-	-	-	25 - 29
2	10	4	-	-	-	30 - 34
1	12	6	2	1	-	35 - 39
1	2	3	4	5	-	40 - 44
-	3	-	7	4	3	45 - 49
-	2	-	-	2	8	50 - 54
-	-	-	-	1	3	55 - 59
-	1	-	-	2	1	60 - 64
-	2	1	-	-	1	65 and more
						<i>AGE OF WIFE</i>
-	-	-	-	-	-	15 - 19
3	-	-	-	-	-	20 - 24
2	21	-	-	-	-	25 - 29
-	8	6	3	-	-	30 - 34
-	2	7	5	3	-	35 - 39
1	2	-	4	7	1	40 - 44
1	-	-	1	4	9	45 - 49
-	4	-	-	-	3	50 - 54
-	1	-	-	-	3	55 - 59
-	-	1	-	1	-	60 - 64
						<i>CANTON BOSANSKO-PODRINJSKI</i>
-	4	-	3	2	2	<i>TOTAL</i>
						<i>AGE OF HUSBAND</i>
-	-	-	-	-	-	25 - 29
-	2	-	1	-	-	35 - 39
-	1	-	1	1	-	40 - 44
-	1	-	1	1	-	45 - 49
-	-	-	-	-	1	50 - 54
-	-	-	-	-	1	55 - 59
-	-	-	-	-	-	65 and more
						<i>AGE OF WIFE</i>
-	1	-	-	-	-	25 - 29
-	3	-	-	-	-	30 - 34
-	-	-	1	1	-	35 - 39
-	-	-	2	1	-	40 - 44
-	-	-	-	-	1	50 - 54
-	-	-	-	-	1	60 - 64

nastavak

	UKUPNO TOTAL	Do 1 g. Under 1	1	2	3
SREDNJOBOSANSKI KANTON					
UKUPNO	75	5	11	4	10
STAROST MUŽA					
20 - 24	7	2	2	-	2
25 - 29	8	-	2	1	3
30 - 34	13	-	1	1	3
35 - 39	13	2	1	1	-
40 - 44	6	-	2	-	1
45 - 49	10	-	-	-	-
50 - 54	13	-	3	1	-
55 - 59	2	1	-	-	-
60 - 64	1	-	-	-	-
65 i više	2	-	-	-	1
STAROST ŽENE					
15 - 19	1	-	1	-	-
20 - 24	15	2	3	1	5
25 - 29	14	2	4	1	2
30 - 34	9	-	1	1	-
35 - 39	7	-	1	-	-
40 - 44	12	1	-	1	1
45 - 49	10	-	1	-	-
50 - 54	4	-	-	-	1
55 - 59	2	-	-	-	-
60 - 64	1	-	-	-	1
HERCEGOVAČKO - NERETVANSKI KANTON					
UKUPNO	28	2	2	1	1
STAROST MUŽA					
20 - 24	4	2	1	0	1
25 - 29	2	0	0	0	0
30 - 34	4	0	0	1	0
35 - 39	7	0	1	0	0
40 - 44	1	0	0	0	0
45 - 49	3	0	0	0	0
50 - 54	3	0	0	0	0
55 - 59	1	0	0	0	0
65 i više	3	0	0	0	0
STAROST ŽENE					
15 - 19	2	1	-	-	1
20 - 24	4	1	1	1	-
25 - 29	4	-	1	-	-
30 - 34	4	-	-	-	-
35 - 39	3	-	-	-	-
40 - 44	3	-	-	-	-
45 - 49	4	-	-	-	-
50 - 54	2	-	-	-	-
55 - 59	1	-	-	-	-
65 i više	1	-	-	-	-

continued

4	5 - 9	10 - 14	15 - 19	20 - 24	25 i više 25 and more	
						<i>CANTON SREDNJOBOSANSKI</i>
4	14	2	11	8	6	<i>TOTAL</i>
						<i>AGE OF HUSBAND</i>
1	-	-	-	-	-	<i>20 - 24</i>
-	2	-	-	-	-	<i>25 - 29</i>
2	5	1	-	-	-	<i>30 - 34</i>
1	2	-	6	-	-	<i>35 - 39</i>
-	-	1	1	1	-	<i>40 - 44</i>
-	2	-	2	5	1	<i>45 - 49</i>
-	2	-	2	1	4	<i>50 - 54</i>
-	-	-	-	-	1	<i>55 - 59</i>
-	1	-	-	-	-	<i>60 - 64</i>
-	-	-	-	1	-	<i>65 and more</i>
						<i>AGE OF WIFE</i>
-	-	-	-	-	-	<i>15 - 19</i>
2	2	-	-	-	-	<i>20 - 24</i>
1	4	-	-	-	-	<i>25 - 29</i>
1	3	-	3	-	-	<i>30 - 34</i>
-	1	2	3	-	-	<i>35 - 39</i>
-	1	-	3	3	2	<i>40 - 44</i>
-	2	-	2	3	2	<i>45 - 49</i>
-	1	-	-	1	1	<i>50 - 54</i>
-	-	-	-	1	1	<i>55 - 59</i>
-	-	-	-	-	-	<i>60 - 64</i>
						<i>CANTON HERCEGOVAČKO-NERETVANSKI</i>
3	7	6	2	-	4	<i>TOTAL</i>
						<i>AGE OF HUSBAND</i>
0	0	0	0	0	0	<i>20 - 24</i>
2	0	0	0	0	0	<i>25 - 29</i>
0	3	0	0	0	0	<i>30 - 34</i>
0	2	3	1	0	0	<i>35 - 39</i>
0	0	1	0	0	0	<i>40 - 44</i>
0	0	2	0	0	1	<i>45 - 49</i>
0	1	0	0	0	2	<i>50 - 54</i>
0	0	0	0	0	1	<i>55 - 59</i>
1	1	0	1	0	0	<i>65 and more</i>
						<i>AGE OF WIFE</i>
-	-	-	-	-	-	<i>15 - 19</i>
1	-	-	-	-	-	<i>20 - 24</i>
1	2	-	-	-	-	<i>25 - 29</i>
-	2	2	-	-	-	<i>30 - 34</i>
-	1	1	1	-	-	<i>35 - 39</i>
-	1	1	-	-	1	<i>40 - 44</i>
-	-	2	-	-	2	<i>45 - 49</i>
1	-	-	-	-	1	<i>50 - 54</i>
-	-	-	1	-	-	<i>55 - 59</i>
-	1	-	-	-	-	<i>65 and more</i>

nastavak

	UKUPNO TOTAL	Do 1 g. Under 1	1	2	3
KANTON ZAPADNO - HERCEGOVAČKI					
UKUPNO	14	1	-	-	1
STAROST MUŽA					
25 - 29	2	-	-	-	-
30 - 34	2	-	-	-	1
35 - 39	2	-	-	-	-
40 - 44	2	-	-	-	-
45 - 49	2	-	-	-	-
50 - 54	3	-	-	-	-
55 - 59	1	1	-	-	-
STAROST ŽENE					
20 - 24	2	1	-	-	-
25 - 29	1	-	-	-	-
30 - 34	2	-	-	-	-
35 - 39	4	-	-	-	-
40 - 44	3	-	-	-	1
50 - 54	2	-	-	-	-
KANTON SARAJEVO					
UKUPNO	160	6	9	14	17
STAROST MUŽA					
20 - 24	7	2	-	2	3
25 - 29	20	-	4	2	3
30 - 34	17	1	1	2	2
35 - 39	26	1	3	3	2
40 - 44	26	-	-	1	4
45 - 49	19	-	-	1	1
50 - 54	19	1	-	1	-
55 - 59	12	-	1	-	1
60 - 64	3	1	-	-	-
65 i više	11	-	-	2	1
STAROST ŽENE					
15 - 19	1	1	-	-	-
20 - 24	16	1	3	5	4
25 - 29	27	-	2	2	5
30 - 34	25	2	1	2	2
35 - 39	19	-	2	2	1
40 - 44	18	1	1	1	2
45 - 49	22	-	-	1	1
50 - 54	13	-	-	-	1
55 - 59	8	-	-	-	-
60 - 64	2	-	-	-	-
65 i više	9	1	-	1	1
KANTON 10					
UKUPNO	6	-	-	-	-
STAROST MUŽA					
25 - 29	1	-	-	-	-
35 - 39	1	-	-	-	-
40 - 44	1	-	-	-	-
45 - 49	2	-	-	-	-
50 - 54	1	-	-	-	-
STAROST ŽENE					
25 - 29	1	-	-	-	-
30 - 34	1	-	-	-	-
40 - 44	2	-	-	-	-
45 - 49	1	-	-	-	-
50 - 54	1	-	-	-	-

continued

4	5 - 9	10 - 14	15 - 19	20 - 24	25 i više 25 and more	
<i>CANTON ZAPADNO - HERCEGOVAČKI</i>						
-	4	2	3	1	2	<i>TOTAL</i>
<i>AGE OF HUSBAND</i>						
-	2	-	-	-	-	<i>25 - 29</i>
-	1	-	-	-	-	<i>30 - 34</i>
-	-	2	-	-	-	<i>35 - 39</i>
-	1	-	-	1	-	<i>40 - 44</i>
-	-	-	2	-	-	<i>45 - 49</i>
-	-	-	1	-	2	<i>50 - 54</i>
-	-	-	-	-	-	<i>55 - 59</i>
<i>AGE OF WIFE</i>						
-	1	-	-	-	-	<i>20 - 24</i>
-	1	-	-	-	-	<i>25 - 29</i>
-	1	-	1	-	-	<i>30 - 34</i>
-	1	2	1	-	-	<i>35 - 39</i>
-	-	-	1	1	-	<i>40 - 44</i>
-	-	-	-	-	2	<i>50 - 54</i>
<i>CANTON SARAJEVO</i>						
11	30	18	16	14	25	<i>TOTAL</i>
<i>AGE OF HUSBAND</i>						
-	-	-	-	-	-	<i>20 - 24</i>
2	9	-	-	-	-	<i>25 - 29</i>
4	5	2	-	-	-	<i>30 - 34</i>
2	6	7	2	-	-	<i>35 - 39</i>
1	8	7	3	2	-	<i>40 - 44</i>
1	1	1	6	5	3	<i>45 - 49</i>
-	-	-	2	5	10	<i>50 - 54</i>
1	1	-	1	2	5	<i>55 - 59</i>
-	-	-	-	-	2	<i>60 - 64</i>
-	-	1	2	-	5	<i>65 and more</i>
<i>AGE OF WIFE</i>						
-	-	-	-	-	-	<i>15 - 19</i>
1	2	-	-	-	-	<i>20 - 24</i>
5	12	1	-	-	-	<i>25 - 29</i>
2	5	10	1	-	-	<i>30 - 34</i>
1	6	4	2	1	-	<i>35 - 39</i>
-	3	2	4	4	-	<i>40 - 44</i>
2	1	-	5	6	6	<i>45 - 49</i>
-	1	-	1	1	9	<i>50 - 54</i>
-	-	-	1	1	6	<i>55 - 59</i>
-	-	-	-	1	1	<i>60 - 64</i>
-	-	1	2	-	3	<i>65 and more</i>
<i>CANTON 10</i>						
-	2	-	-	2	2	<i>TOTAL</i>
<i>AGE OF HUSBAND</i>						
-	1	-	-	-	-	<i>25 - 29</i>
-	1	-	-	-	-	<i>35 - 39</i>
-	-	-	-	1	-	<i>40 - 44</i>
-	-	-	-	1	1	<i>45 - 49</i>
-	-	-	-	-	1	<i>50 - 54</i>
<i>AGE OF WIFE</i>						
-	1	-	-	-	-	<i>25 - 29</i>
-	1	-	-	-	-	<i>30 - 34</i>
-	-	-	-	2	-	<i>40 - 44</i>
-	-	-	-	-	1	<i>45 - 49</i>
-	-	-	-	-	1	<i>50 - 54</i>

**RAZVEDENI BRAKOVI PREMA
DIVORCES BY HUSBAND**

		KANTONI CANTONS					
		Federacija B i H	Unsko- sanski	Posavski	Tuzlanski	Zeničko- dobojski	Bosansko - podrinjski
BRAK PO REDU MUŽA	ŽENE						
UKUPNO		959	236	42	230	154	14
	Prvi	865	215	39	206	140	11
	Drugi	85	20	2	22	13	2
	Treći i više	9	1	1	2	1	1
PRVI		851	211	37	201	139	13
	Prvi	819	203	37	193	135	11
	Drugi	30	8	-	8	4	1
	Treći i više	2	-	-	-	-	1
DRUGI		92	21	5	24	12	1
	Prvi	39	10	2	10	4	-
	Drugi	47	10	2	12	7	1
	Treći i više	6	1	1	2	1	-
TREĆI I VIŠE		16	4	-	5	3	-
	Prvi	7	2	-	3	1	-
	Drugi	8	2	-	2	2	-
	Treći i više	1	-	-	-	-	-

**RAZVEDENI BRAKOVI PREMA
DIVORCES BY HUSBAND AND**

RANIJE BRAČNO STANJE MUŽA	ŽENE						
UKUPNO		959	236	42	230	154	14
	Neudata	865	215	39	206	140	11
	Udovica	22	5	-	4	-	1
	Razvedena	72	16	3	20	14	2
NEOŽENJEN		851	211	37	201	139	13
	Neudata	819	203	37	193	135	11
	Udovica	4	1	-	-	-	-
	Razvedena	28	7	-	8	4	2
UDOVAC		30	5	-	7	7	1
	Neudata	5	-	-	1	2	-
	Udovica	12	2	-	4	-	1
	Razvedena	13	3	-	2	5	-
RAZVEDEN		78	20	5	22	8	-
	Neudata	41	12	2	12	3	-
	Udovica	6	2	-	-	-	-
	Razvedena	31	6	3	10	5	-

REDU BRAKA MUŽA I ŽENE
AND WIFE MARRIAGE ORDER

KANTONI CANTONS						
Srednjo - bosanski	Hercegova. neretvanski	Zapadno - hercegovački	Sarajevo	Kanton 10		
						<i>MARRIAGE ORDER</i>
						<i>HUSBAND</i>
						<i>WIFE</i>
75	28	14	160	6	TOTAL	
62	27	14	145	6		<i>First</i>
10	1	-	15	-		<i>Second</i>
3	-	-	-	-		<i>Third and more</i>
60	24	14	146	6	FIRST	
58	24	14	138	6		<i>First</i>
1	-	-	8	-		<i>Second</i>
1	-	-	-	-		<i>Third and more</i>
12	4	-	13	-	SECOND	
4	3	-	6	-		<i>First</i>
7	1	-	7	-		<i>Second</i>
1	-	-	-	-		<i>Third and more</i>
3	-	-	1	-	THIRD AND MORE	
-	-	-	1	-		<i>First</i>
2	-	-	-	-		<i>Second</i>
1	-	-	-	-		<i>Third and more</i>

RANIJEM BRAČNOM STANJU MUŽA I ŽENE
WIFE PREVIOUS MARITAL STATUS

					<i>PREVIOUS MARITAL STATUS</i>	
					<i>HUSBAND</i>	<i>WIFE</i>
75	28	14	160	6	TOTAL	
62	27	14	145	6		<i>Single</i>
2	1	-	9	-		<i>Widower</i>
11	-	-	6	-		<i>Divorced</i>
60	24	14	146	6	SINGLE	
58	24	14	138	6		<i>Single</i>
-	-	-	3	-		<i>Widower</i>
2	-	-	5	-		<i>Divorced</i>
4	3	-	3	-	WIDOWER	
-	2	-	-	-		<i>Single</i>
1	1	-	3	-		<i>Widower</i>
3	-	-	-	-		<i>Divorced</i>
11	1	-	11	-	DIVORCED	
4	1	-	7	-		<i>Single</i>
1	-	-	3	-		<i>Widower</i>
6	-	-	1	-		<i>Divorced</i>

RAZVEDENI BRAKOVI PO BROJU IZDRŽAVANE /
DIVORCES BY NUMBER OF DEPENDENT

	KANTONI CANTONS					
	Federacija B i H	Unsko- sanski	Posavski	Tuzlanski	Zeničko- dobojski	Bosansko - podrinjski
BROJ IZDRŽAVANE / UZDRŽAVANE DJECE						
UKUPNO	959	236	42	230	154	14
Bez djece	499	129	20	110	76	7
Jedno	268	65	10	73	40	6
Dvoje	161	35	7	44	31	1
Troje	24	6	5	1	6	-
Četvero	4	1	-	2	-	-
Petoro i više	3	-	-	-	1	-
Nepoznato	-	-	-	-	-	-
 UKUPNO	 959	 236	 42	 230	 154	 14
Nema izdržavane / uzdržavane djece	499	129	20	110	76	7
Mužu	101	30	7	36	14	4
Ženi	346	75	13	81	61	3
Mužu i ženi	11	2	2	3	2	-
Drugim licima / osobama	-	-	-	-	-	-
Ustanovi	1	-	-	-	1	-
Ostale kombinacije	1	-	-	-	-	-

UZDRŽAVANE DJECE I KOME SU DJECA DODIJELJENA
CHILDREN AND CHILDREN ARE ASSIGNED TO

KANTONI CANTONS				
Srednjo - bosanski	Hercegova. neretvanski	Zapadno - hercegovački	Sarajevo	Kanton 10

NUMBER OF DEPENDENT CHILDREN

75	28	14	160	6	<i>TOTAL</i>
42	18	6	87	4	<i>Without children</i>
16	5	4	48	1	<i>One</i>
12	5	2	24	-	<i>Two</i>
3	-	1	1	1	<i>Three</i>
1	-	-	-	-	<i>Four</i>
1	-	1	-	-	<i>Five and more</i>
-	-	-	-	-	<i>Unknown</i>

CHILDREN ARE ASSIGNED TO ...

75	28	14	160	6	<i>TOTAL</i>
42	18	6	87	4	<i>There are not dependent children</i>
4	-	-	6	-	<i>Husband</i>
27	9	8	67	2	<i>Wife</i>
2	-	-	-	-	<i>Husband and wife</i>
-	-	-	-	-	<i>Other persons</i>
-	-	-	-	-	<i>Institution</i>
-	1	-	-	-	<i>Other combination</i>

**RAZVEDENI BRAKOVI PREMA
DIVORCES BY AGE OF WIFE**

KANTON	UKUPNO <i>TOTAL</i>	STAROST ŽENE <i>AGE OF WIFE</i>									
		do 15 <i>under 15</i>	15-19	20-24	25-29	30-34	35-39	40-49	50-59	60 i više <i>60 and over</i>	nepo- znato <i>un- known</i>
		UNSKO - SANSKI									
UKUPNO	236	-	4	41	65	33	28	41	16	8	-
- u gradskim naseljima	104	-	1	15	32	14	8	21	11	2	-
- u ostalim naseljima	132	-	3	26	33	19	20	20	5	6	-
Bihać	39	-	-	5	14	7	6	3	2	2	-
- u gradskim naseljima	31	-	-	4	12	5	4	3	2	1	-
- u ostalim naseljima	8	-	-	1	2	2	2	-	-	1	-
Bosanska Krupa	34	-	-	5	11	2	4	8	4	-	-
- u gradskim naseljima	20	-	-	2	6	1	2	6	3	-	-
- u ostalim naseljima	14	-	-	3	5	1	2	2	1	-	-
Bosanski Petrovac	-	-	-	-	-	-	-	-	-	-	-
- u gradskim naseljima	-	-	-	-	-	-	-	-	-	-	-
- u ostalim naseljima	-	-	-	-	-	-	-	-	-	-	-
Bužim	20	-	-	4	4	2	1	8	1	-	-
- u gradskim naseljima	-	-	-	-	-	-	-	-	-	-	-
- u ostalim naseljima	20	-	-	4	4	2	1	8	1	-	-
Cazin	54	-	-	8	19	7	5	9	4	2	-
- u gradskim naseljima	16	-	-	3	6	-	-	4	3	-	-
- u ostalim naseljima	38	-	-	5	13	7	5	5	1	2	-
Ključ	18	-	1	3	1	4	4	3	-	2	-
- u gradskim naseljima	5	-	-	1	-	1	1	2	-	-	-
- u ostalim naseljima	13	-	1	2	1	3	3	1	-	2	-
Sanski Most	34	-	1	9	5	6	3	6	3	1	-
- u gradskim naseljima	21	-	1	3	5	5	-	4	2	1	-
- u ostalim naseljima	13	-	-	6	-	1	3	2	1	-	-
Velika Kladuša	37	-	2	7	11	5	5	4	2	1	-
- u gradskim naseljima	11	-	-	2	3	2	1	2	1	-	-
- u ostalim naseljima	26	-	2	5	8	3	4	2	1	1	-
POSAVSKI											
UKUPNO	42	-	1	10	10	6	4	5	4	2	-
- u gradskim naseljima	14	-	-	4	5	2	-	1	2	-	-
- u ostalim naseljima	28	-	1	6	5	4	4	4	2	2	-
Domaljevac - Šamac	8	-	-	3	1	1	-	1	1	1	-
- u gradskim naseljima	-	-	-	-	-	-	-	-	-	-	-
- u ostalim naseljima	8	-	-	3	1	1	-	1	1	1	-
Odžak	11	-	-	1	3	2	1	2	2	-	-
- u gradskim naseljima	6	-	-	1	2	-	-	1	2	-	-
- u ostalim naseljima	5	-	-	-	1	2	1	1	-	-	-
Orašje	23	-	1	6	6	3	3	2	1	1	-
- u gradskim naseljima	8	-	-	3	3	2	-	-	-	-	-
- u ostalim naseljima	15	-	1	3	3	1	3	2	1	1	-

STAROSTI ŽENE I MUŽA
AND AGE OF HUSBAND

STAROST MUŽA AGE OF HUSBAND										CANTON
do 15 under 15	15-19	20-24	25-29	30-34	35-39	40-49	50-59	60 i više 60 and over	nepo- znato un- known	
<i>UNSKO - SANSKI</i>										
-	-	19	51	51	33	40	28	14	-	<i>TOTAL</i>
-	-	7	24	19	15	18	15	6	-	<i>urban settlements</i>
-	-	12	27	32	18	22	13	8	-	<i>rural settlements</i>
<i>Bihać</i>										
-	-	2	8	11	6	6	3	3	-	<i>urban settlements</i>
-	-	2	6	8	5	5	3	2	-	<i>rural settlements</i>
-	-	-	2	3	1	1	-	1	-	
<i>Bosanska Krupa</i>										
-	-	3	7	6	4	7	4	3	-	<i>urban settlements</i>
-	-	-	5	2	2	6	3	2	-	<i>rural settlements</i>
-	-	3	2	4	2	1	1	1	-	
<i>Bosanski Petrovac</i>										
-	-	-	-	-	-	-	-	-	-	<i>urban settlements</i>
-	-	-	-	-	-	-	-	-	-	<i>rural settlements</i>
<i>Bužim</i>										
-	-	-	4	3	4	4	2	3	-	<i>urban settlements</i>
-	-	-	-	-	-	-	-	-	-	<i>rural settlements</i>
-	-	-	4	3	4	4	2	3	-	
<i>Cazin</i>										
-	-	3	16	13	8	6	7	1	-	<i>urban settlements</i>
-	-	1	5	2	2	2	4	-	-	<i>rural settlements</i>
-	-	2	11	11	6	4	3	1	-	
<i>Ključ</i>										
-	-	1	3	1	4	4	3	2	-	<i>urban settlements</i>
-	-	-	1	-	1	2	1	-	-	<i>rural settlements</i>
-	-	1	2	1	3	2	2	2	-	
<i>Sanski Most</i>										
-	-	4	7	8	3	6	5	1	-	<i>urban settlements</i>
-	-	2	5	5	3	2	3	1	-	<i>rural settlements</i>
-	-	2	2	3	-	4	2	-	-	
<i>Velika Kladuša</i>										
-	-	6	6	9	4	7	4	1	-	<i>urban settlements</i>
-	-	2	2	2	2	1	1	1	-	<i>rural settlements</i>
-	-	4	4	7	2	6	3	-	-	
<i>POSAVSKI</i>										
<i>TOTAL</i>										
-	1	1	10	6	10	10	2	2	-	<i>urban settlements</i>
-	-	1	3	4	2	2	1	1	-	<i>rural settlements</i>
-	1	-	7	2	8	8	1	1	-	
<i>Domaljevac - Šamac</i>										
-	1	-	2	1	1	3	-	-	-	<i>urban settlements</i>
-	-	-	-	-	-	-	-	-	-	<i>rural settlements</i>
-	1	-	2	1	1	3	-	-	-	
<i>Odžak</i>										
-	-	1	-	2	4	2	1	1	-	<i>urban settlements</i>
-	-	1	-	2	-	1	1	1	-	<i>rural settlements</i>
-	-	-	-	-	4	1	-	-	-	
<i>Orašje</i>										
-	-	-	8	3	5	5	1	1	-	<i>urban settlements</i>
-	-	-	3	2	2	1	-	-	-	<i>rural settlements</i>
-	-	-	5	1	3	4	1	1	-	

KANTON	UKUPNO <i>TOTAL</i>	STAROST ŽENE <i>A G E O F W I F E</i>									
		do 15 <i>under 15</i>	15-19	20-24	25-29	30-34	35-39	40-49	50-59	60 i više <i>60 and over</i>	nepo- znato <i>un- known</i>
TUZLANSKI											
UKUPNO	230	-	4	43	60	29	28	49	12	5	-
- u gradskim naseljima	82	-	1	10	22	11	12	19	5	2	-
- u ostalim naseljima	148	-	3	33	38	18	16	30	7	3	-
Banovići	10	-	-	1	7	-	-	1	1	-	-
- u gradskim naseljima	5	-	-	-	4	-	-	1	-	-	-
- u ostalim naseljima	5	-	-	1	3	-	-	-	1	-	-
Čelić	2	-	-	2	-	-	-	-	-	-	-
- u gradskim naseljima	-	-	-	-	-	-	-	-	-	-	-
- u ostalim naseljima	2	-	-	2	-	-	-	-	-	-	-
Doboj - Istok	12	-	-	3	4	1	-	2	2	-	-
- u gradskim naseljima	-	-	-	-	-	-	-	-	-	-	-
- u ostalim naseljima	12	-	-	3	4	1	-	2	2	-	-
Gračanica	37	-	1	6	8	4	2	11	3	2	-
- u gradskim naseljima	12	-	-	1	2	1	1	4	2	1	-
- u ostalim naseljima	25	-	1	5	6	3	1	7	1	1	-
Gradačac	26	-	1	6	4	6	2	5	1	1	-
- u gradskim naseljima	15	-	1	4	1	2	1	4	1	1	-
- u ostalim naseljima	11	-	-	2	3	4	1	1	-	-	-
Kalesija	39	-	1	5	12	4	6	9	1	1	-
- u gradskim naseljima	6	-	-	-	4	-	2	-	-	-	-
- u ostalim naseljima	33	-	1	5	8	4	4	9	1	1	-
Kladanj	1	-	-	-	-	-	1	-	-	-	-
- u gradskim naseljima	1	-	-	-	-	-	1	-	-	-	-
- u ostalim naseljima	-	-	-	-	-	-	-	-	-	-	-
Lukavac	10	-	1	2	4	1	1	1	-	-	-
- u gradskim naseljima	3	-	-	-	3	-	-	-	-	-	-
- u ostalim naseljima	7	-	1	2	1	1	1	1	-	-	-
Sapna	13	-	-	2	2	4	1	3	-	1	-
- u gradskim naseljima	-	-	-	-	-	-	-	-	-	-	-
- u ostalim naseljima	13	-	-	2	2	4	1	3	-	1	-
Srebrenik	12	-	-	2	1	1	4	3	1	-	-
- u gradskim naseljima	4	-	-	1	-	1	1	1	-	-	-
- u ostalim naseljima	8	-	-	1	1	-	3	2	1	-	-
Teočak	10	-	-	4	3	-	1	1	1	-	-
- u gradskim naseljima	-	-	-	-	-	-	-	-	-	-	-
- u ostalim naseljima	10	-	-	4	3	-	1	1	1	-	-
Tuzla	35	-	-	4	9	5	6	9	2	-	-
- u gradskim naseljima	30	-	-	3	6	5	6	8	2	-	-
- u ostalim naseljima	5	-	-	1	3	-	-	1	-	-	-
Živinice	23	-	-	6	6	3	4	4	-	-	-
- u gradskim naseljima	6	-	-	1	2	2	-	1	-	-	-
- u ostalim naseljima	17	-	-	5	4	1	4	3	-	-	-

continued

STAROST MUŽA AGE OF HUSBAND										CANTON
do 15 under 15	15-19	20-24	25-29	30-34	35-39	40-49	50-59	60 i više 60 and over	nepo- znato un- known	
<i>TUZLANSKI</i>										
-	-	16	49	46	35	59	14	11	-	<i>TOTAL</i>
-	-	5	17	9	16	25	6	4	-	<i>urban settlements</i>
-	-	11	32	37	19	34	8	7	-	<i>rural settlements</i>
-	-	-	3	4	1	1	-	1	-	<i>Banovići</i>
-	-	-	1	2	1	1	-	-	-	<i>urban settlements</i>
-	-	-	2	2	-	-	-	1	-	<i>rural settlements</i>
-	-	-	2	-	-	-	-	-	-	<i>Čelić</i>
-	-	-	-	-	-	-	-	-	-	<i>urban settlements</i>
-	-	-	2	-	-	-	-	-	-	<i>rural settlements</i>
-	-	1	3	3	1	2	1	1	-	<i>Doboj - Istok</i>
-	-	-	-	-	-	-	-	-	-	<i>urban settlements</i>
-	-	1	3	3	1	2	1	1	-	<i>rural settlements</i>
-	-	4	6	4	6	11	3	3	-	<i>Gračanica</i>
-	-	1	3	-	-	5	1	2	-	<i>urban settlements</i>
-	-	3	3	4	6	6	2	1	-	<i>rural settlements</i>
-	-	3	6	4	4	6	2	1	-	<i>Gradačac</i>
-	-	2	3	2	2	3	2	1	-	<i>urban settlements</i>
-	-	1	3	2	2	3	-	-	-	<i>rural settlements</i>
-	-	3	6	12	4	8	3	3	-	<i>Kalesija</i>
-	-	-	-	2	1	2	-	1	-	<i>urban settlements</i>
-	-	3	6	10	3	6	3	2	-	<i>rural settlements</i>
-	-	-	-	-	1	-	-	-	-	<i>Kladanj</i>
-	-	-	-	-	1	-	-	-	-	<i>urban settlements</i>
-	-	-	-	-	-	-	-	-	-	<i>rural settlements</i>
-	-	2	-	4	2	2	-	-	-	<i>Lukavac</i>
-	-	1	-	2	-	-	-	-	-	<i>urban settlements</i>
-	-	1	-	2	2	2	-	-	-	<i>rural settlements</i>
-	-	-	3	4	2	3	-	1	-	<i>Sapna</i>
-	-	-	-	-	-	-	-	-	-	<i>urban settlements</i>
-	-	-	3	4	2	3	-	1	-	<i>rural settlements</i>
-	-	-	2	1	4	3	2	-	-	<i>Srebrenik</i>
-	-	-	1	-	3	-	-	-	-	<i>urban settlements</i>
-	-	-	1	1	1	3	2	-	-	<i>rural settlements</i>
-	-	1	4	2	-	2	-	1	-	<i>Teočak</i>
-	-	-	-	-	-	-	-	-	-	<i>urban settlements</i>
-	-	1	4	2	-	2	-	1	-	<i>rural settlements</i>
-	-	-	7	4	8	14	2	-	-	<i>Tuzla</i>
-	-	-	6	1	8	13	2	-	-	<i>urban settlements</i>
-	-	-	1	3	-	1	-	-	-	<i>rural settlements</i>
-	-	2	7	4	2	7	1	-	-	<i>Živinice</i>
-	-	1	3	-	-	1	1	-	-	<i>urban settlements</i>
-	-	1	4	4	2	6	-	-	-	<i>rural settlements</i>

KANTON	UKUPNO <i>TOTAL</i>	S T A R O S T Ž E N E <i>A G E O F W I F E</i>									
		do 15 <i>under</i> 15	15-19	20-24	25-29	30-34	35-39	40-49	50-59	60 i više <i>60 and</i> <i>over</i>	nepo- znato <i>un-</i> <i>known</i>
ZENIČKO - DOBOJSKI											
UKUPNO	154	-	3	28	27	27	18	32	17	2	-
- u gradskim naseljima	90	-	2	16	17	16	10	18	9	2	-
- u ostalim naseljima	64	-	1	12	10	11	8	14	8	-	-
Breza	3	-	-	-	-	1	1	1	-	-	-
- u gradskim naseljima	1	-	-	-	-	-	-	1	-	-	-
- u ostalim naseljima	2	-	-	-	-	1	1	-	-	-	-
Doboj - Jug	2	-	-	1	-	-	-	1	-	-	-
- u gradskim naseljima	-	-	-	-	-	-	-	-	-	-	-
- u ostalim naseljima	2	-	-	1	-	-	-	1	-	-	-
Kakanj	30	-	1	7	4	7	2	5	3	1	-
- u gradskim naseljima	13	-	-	1	2	4	1	1	3	1	-
- u ostalim naseljima	17	-	1	6	2	3	1	4	-	-	-
Maglaj	11	-	-	-	3	1	3	3	1	-	-
- u gradskim naseljima	5	-	-	-	1	-	2	2	-	-	-
- u ostalim naseljima	6	-	-	-	2	1	1	1	1	-	-
Olovo	-	-	-	-	-	-	-	-	-	-	-
- u gradskim naseljima	-	-	-	-	-	-	-	-	-	-	-
- u ostalim naseljima	-	-	-	-	-	-	-	-	-	-	-
Tešanj	18	-	-	2	3	4	2	3	4	-	-
- u gradskim naseljima	3	-	-	1	-	-	1	-	1	-	-
- u ostalim naseljima	15	-	-	1	3	4	1	3	3	-	-
Usora	-	-	-	-	-	-	-	-	-	-	-
- u gradskim naseljima	-	-	-	-	-	-	-	-	-	-	-
- u ostalim naseljima	-	-	-	-	-	-	-	-	-	-	-
Vareš	2	-	-	1	-	-	-	1	-	-	-
- u gradskim naseljima	2	-	-	1	-	-	-	1	-	-	-
- u ostalim naseljima	-	-	-	-	-	-	-	-	-	-	-
Visoko	8	-	-	4	1	1	-	1	1	-	-
- u gradskim naseljima	6	-	-	2	1	1	-	1	1	-	-
- u ostalim naseljima	2	-	-	2	-	-	-	-	-	-	-
Zavidovići	11	-	-	3	3	1	1	3	-	-	-
- u gradskim naseljima	7	-	-	1	2	1	-	3	-	-	-
- u ostalim naseljima	4	-	-	2	1	-	1	-	-	-	-
Zenica	55	-	1	8	10	10	9	10	7	-	-
- u gradskim naseljima	43	-	1	8	8	8	6	8	4	-	-
- u ostalim naseljima	12	-	-	-	2	2	3	2	3	-	-
Žepče	14	-	1	2	3	2	-	4	1	1	-
- u gradskim naseljima	10	-	1	2	3	2	-	1	-	1	-
- u ostalim naseljima	4	-	-	-	-	-	-	3	1	-	-

continued

STAROST MUŽA AGE OF HUSBAND										CANTON
do 15 under 15	15-19	20-24	25-29	30-34	35-39	40-49	50-59	60 i više 60 and over	nepo- znato un- known	
<i>ZENIČKO - DOBOJSKI</i>										
-	-	15	22	22	27	36	19	13	-	<i>TOTAL</i>
-	-	6	14	14	17	17	12	10	-	<i>urban settlements</i>
-	-	9	8	8	10	19	7	3	-	<i>rural settlements</i>
-	-	-	-	-	-	2	-	1	-	<i>Breza</i>
-	-	-	-	-	-	-	-	1	-	<i>urban settlements</i>
-	-	-	-	-	-	2	-	-	-	<i>rural settlements</i>
-	-	1	-	-	-	1	-	-	-	<i>Doboj - Jug</i>
-	-	-	-	-	-	-	-	-	-	<i>urban settlements</i>
-	-	1	-	-	-	1	-	-	-	<i>rural settlements</i>
-	-	3	7	3	4	8	1	4	-	<i>Kakanj</i>
-	-	-	2	3	1	2	1	4	-	<i>urban settlements</i>
-	-	3	5	-	3	6	-	-	-	<i>rural settlements</i>
-	-	-	-	2	5	2	2	-	-	<i>Maglaj</i>
-	-	-	-	-	3	2	-	-	-	<i>urban settlements</i>
-	-	-	-	2	2	-	2	-	-	<i>rural settlements</i>
-	-	-	-	-	-	-	-	-	-	<i>Olovo</i>
-	-	-	-	-	-	-	-	-	-	<i>urban settlements</i>
-	-	-	-	-	-	-	-	-	-	<i>rural settlements</i>
-	-	1	4	4	3	3	2	1	-	<i>Tešanj</i>
-	-	-	1	-	-	1	1	-	-	<i>urban settlements</i>
-	-	1	3	4	3	2	1	1	-	<i>rural settlements</i>
-	-	-	-	-	-	-	-	-	-	<i>Usora</i>
-	-	-	-	-	-	-	-	-	-	<i>urban settlements</i>
-	-	-	-	-	-	-	-	-	-	<i>rural settlements</i>
-	-	1	-	-	-	-	1	-	-	<i>Vareš</i>
-	-	1	-	-	-	-	1	-	-	<i>urban settlements</i>
-	-	-	-	-	-	-	-	-	-	<i>rural settlements</i>
-	-	4	-	1	1	-	2	-	-	<i>Visoko</i>
-	-	2	-	1	1	-	2	-	-	<i>urban settlements</i>
-	-	2	-	-	-	-	-	-	-	<i>rural settlements</i>
-	-	2	1	3	1	2	1	1	-	<i>Zavidovići</i>
-	-	-	1	2	1	1	1	1	-	<i>urban settlements</i>
-	-	2	-	1	-	1	-	-	-	<i>rural settlements</i>
-	-	2	7	6	12	16	7	5	-	<i>Zenica</i>
-	-	2	7	5	10	11	5	3	-	<i>urban settlements</i>
-	-	-	-	1	2	5	2	2	-	<i>rural settlements</i>
-	-	1	3	3	1	2	3	1	-	<i>Žepče</i>
-	-	1	3	3	1	-	1	1	-	<i>urban settlements</i>
-	-	-	-	-	-	2	2	-	-	<i>rural settlements</i>

KANTON	UKUPNO <i>TOTAL</i>	STAROST ŽENE <i>AGE OF WIFE</i>									
		do 15 <i>under 15</i>	15-19	20-24	25-29	30-34	35-39	40-49	50-59	60 i više <i>60 and over</i>	nepo- znato <i>un- known</i>
BOSANSKO - PODRINJSKI											
UKUPNO	14	-	-	-	3	3	2	3	2	1	-
- u gradskim naseljima	12	-	-	-	2	2	2	3	2	1	-
- u ostalim naseljima	2	-	-	-	1	1	-	-	-	-	-
Goražde	14	-	-	-	3	3	2	3	2	1	-
- u gradskim naseljima	12	-	-	-	2	2	2	3	2	1	-
- u ostalim naseljima	2	-	-	-	1	1	-	-	-	-	-
SREDNJOBOSANSKI											
UKUPNO	75	-	1	15	14	9	7	22	6	1	-
- u gradskim naseljima	39	-	-	4	7	4	4	16	4	-	-
- u ostalim naseljima	36	-	1	11	7	5	3	6	2	1	-
Bugojno	5	-	-	2	1	-	-	2	-	-	-
- u gradskim naseljima	3	-	-	1	1	-	-	1	-	-	-
- u ostalim naseljima	2	-	-	1	-	-	-	1	-	-	-
Busovača	9	-	-	2	1	1	2	2	1	-	-
- u gradskim naseljima	4	-	-	1	1	-	-	2	-	-	-
- u ostalim naseljima	5	-	-	1	-	1	2	-	1	-	-
Dobretići	1	-	-	-	-	-	-	1	-	-	-
- u gradskim naseljima	-	-	-	-	-	-	-	-	-	-	-
- u ostalim naseljima	1	-	-	-	-	-	-	1	-	-	-
Donji Vakuf	2	-	-	-	-	-	2	-	-	-	-
- u gradskim naseljima	1	-	-	-	-	-	1	-	-	-	-
- u ostalim naseljima	1	-	-	-	-	-	1	-	-	-	-
Fojnica	5	-	-	3	1	-	-	-	1	-	-
- u gradskim naseljima	-	-	-	-	-	-	-	-	-	-	-
- u ostalim naseljima	5	-	-	3	1	-	-	-	1	-	-
Gornji Vakuf - Uskoplje	1	-	-	-	-	1	-	-	-	-	-
- u gradskim naseljima	-	-	-	-	-	-	-	-	-	-	-
- u ostalim naseljima	1	-	-	-	-	1	-	-	-	-	-
Jajce	14	-	-	2	3	1	2	5	1	-	-
- u gradskim naseljima	8	-	-	1	-	-	2	4	1	-	-
- u ostalim naseljima	6	-	-	1	3	1	-	1	-	-	-
Kiseljak	9	-	-	2	-	1	-	3	2	1	-
- u gradskim naseljima	3	-	-	-	-	-	-	1	2	-	-
- u ostalim naseljima	6	-	-	2	-	1	-	2	-	1	-
Kreševo	2	-	-	-	-	-	-	2	-	-	-
- u gradskim naseljima	2	-	-	-	-	-	-	2	-	-	-
- u ostalim naseljima	-	-	-	-	-	-	-	-	-	-	-
Novi Travnik	6	-	-	2	1	1	-	2	-	-	-
- u gradskim naseljima	5	-	-	1	1	1	-	2	-	-	-
- u ostalim naseljima	1	-	-	1	-	-	-	-	-	-	-
Travnik	18	-	1	2	6	4	1	3	1	-	-
- u gradskim naseljima	11	-	-	-	3	3	1	3	1	-	-
- u ostalim naseljima	7	-	1	2	3	1	-	-	-	-	-
Vitez	3	-	-	-	1	-	-	2	-	-	-
- u gradskim naseljima	2	-	-	-	1	-	-	1	-	-	-
- u ostalim naseljima	1	-	-	-	-	-	-	1	-	-	-

continued

STAROST MUŽA AGE OF HUSBAND										CANTON
do 15 under 15	15-19	20-24	25-29	30-34	35-39	40-49	50-59	60 i više 60 and over	nepo- znato un- known	
<i>BOSANSKO - PODRINJSKI</i>										
-	-	-	2	-	3	6	2	1	-	<i>TOTAL</i>
-	-	-	2	-	1	6	2	1	-	<i>urban settlements</i>
-	-	-	-	-	2	-	-	-	-	<i>rural settlements</i>
-	-	-	2	-	3	6	2	1	-	<i>Goražde</i>
-	-	-	2	-	1	6	2	1	-	<i>urban settlements</i>
-	-	-	-	-	2	-	-	-	-	<i>rural settlements</i>
<i>SREDNJOBOSANSKI</i>										
-	-	7	8	13	13	16	15	3	-	<i>TOTAL</i>
-	-	1	5	5	4	11	12	1	-	<i>urban settlements</i>
-	-	6	3	8	9	5	3	2	-	<i>rural settlements</i>
-	-	-	2	1	-	1	1	-	-	<i>Bugojno</i>
-	-	-	2	-	-	-	1	-	-	<i>urban settlements</i>
-	-	-	-	1	-	1	-	-	-	<i>rural settlements</i>
-	-	-	2	1	3	1	2	-	-	<i>Busovača</i>
-	-	-	2	-	-	1	1	-	-	<i>urban settlements</i>
-	-	-	-	1	3	-	1	-	-	<i>rural settlements</i>
-	-	-	-	-	-	1	-	-	-	<i>Dobretići</i>
-	-	-	-	-	-	-	-	-	-	<i>urban settlements</i>
-	-	-	-	-	-	1	-	-	-	<i>rural settlements</i>
-	-	-	-	1	-	1	-	-	-	<i>Donji Vakuf</i>
-	-	-	-	-	-	1	-	-	-	<i>urban settlements</i>
-	-	-	-	1	-	-	-	-	-	<i>rural settlements</i>
-	-	-	-	3	-	-	1	1	-	<i>Fojnica</i>
-	-	-	-	-	-	-	-	-	-	<i>urban settlements</i>
-	-	-	-	3	-	-	1	1	-	<i>rural settlements</i>
-	-	-	-	-	1	-	-	-	-	<i>Gornji Vakuf - Uskoplje</i>
-	-	-	-	-	-	-	-	-	-	<i>urban settlements</i>
-	-	-	-	-	1	-	-	-	-	<i>rural settlements</i>
-	-	1	-	2	3	4	4	-	-	<i>Jajce</i>
-	-	-	-	1	-	3	4	-	-	<i>urban settlements</i>
-	-	1	-	1	3	1	-	-	-	<i>rural settlements</i>
-	-	1	1	-	1	3	1	2	-	<i>Kiseljak</i>
-	-	-	-	-	-	2	-	1	-	<i>urban settlements</i>
-	-	1	1	-	1	1	1	1	-	<i>rural settlements</i>
-	-	-	-	-	-	1	1	-	-	<i>Kreševo</i>
-	-	-	-	-	-	-	1	1	-	<i>urban settlements</i>
-	-	-	-	-	-	-	-	-	-	<i>rural settlements</i>
-	-	2	-	1	1	1	1	-	-	<i>Novi Travnik</i>
-	-	1	-	1	1	1	1	-	-	<i>urban settlements</i>
-	-	1	-	-	-	-	-	-	-	<i>rural settlements</i>
-	-	3	3	3	4	2	3	-	-	<i>Travnik</i>
-	-	-	1	2	3	2	3	-	-	<i>urban settlements</i>
-	-	3	2	1	1	-	-	-	-	<i>rural settlements</i>
-	-	-	-	1	-	1	1	-	-	<i>Vitez</i>
-	-	-	-	1	-	-	1	-	-	<i>urban settlements</i>
-	-	-	-	-	-	1	-	-	-	<i>rural settlements</i>

KANTON	UKUPNO <i>TOTAL</i>	STAROST ŽENE <i>AGE OF WIFE</i>									
		do 15 <i>under</i> 15	15-19	20-24	25-29	30-34	35-39	40-49	50-59	60 i više <i>60 and</i> <i>over</i>	nepo- znato <i>un-</i> <i>known</i>
HERCEGOVAČKO - NERETVANSKI											
UKUPNO	28	-	2	4	4	4	3	7	3	1	-
- u gradskim naseljima	21	-	2	4	4	2	2	4	2	1	-
- u ostalim naseljima	7	-	-	-	-	2	1	3	1	-	-
Čapljina	3	-	-	1	-	-	1	1	-	-	-
- u gradskim naseljima	1	-	-	1	-	-	-	-	-	-	-
- u ostalim naseljima	2	-	-	-	-	-	1	1	-	-	-
Čitluk	-	-	-	-	-	-	-	-	-	-	-
- u gradskim naseljima	-	-	-	-	-	-	-	-	-	-	-
- u ostalim naseljima	-	-	-	-	-	-	-	-	-	-	-
Jablanica	2	-	-	-	-	-	-	2	-	-	-
- u gradskim naseljima	-	-	-	-	-	-	-	-	-	-	-
- u ostalim naseljima	2	-	-	-	-	-	-	2	-	-	-
Konjic	8	-	1	-	2	2	1	1	1	-	-
- u gradskim naseljima	5	-	1	-	2	-	1	1	-	-	-
- u ostalim naseljima	3	-	-	-	-	2	-	-	1	-	-
Grad Mostar	13	-	-	3	1	2	1	3	2	1	-
- u gradskim naseljima	13	-	-	3	1	2	1	3	2	1	-
- u ostalim naseljima	-	-	-	-	-	-	-	-	-	-	-
Neum	-	-	-	-	-	-	-	-	-	-	-
- u gradskim naseljima	-	-	-	-	-	-	-	-	-	-	-
- u ostalim naseljima	-	-	-	-	-	-	-	-	-	-	-
Prozor	1	-	1	-	-	-	-	-	-	-	-
- u gradskim naseljima	1	-	1	-	-	-	-	-	-	-	-
- u ostalim naseljima	-	-	-	-	-	-	-	-	-	-	-
Ravno	-	-	-	-	-	-	-	-	-	-	-
- u gradskim naseljima	-	-	-	-	-	-	-	-	-	-	-
- u ostalim naseljima	-	-	-	-	-	-	-	-	-	-	-
Stolac	1	-	-	-	1	-	-	-	-	-	-
- u gradskim naseljima	1	-	-	-	1	-	-	-	-	-	-
- u ostalim naseljima	-	-	-	-	-	-	-	-	-	-	-
ZAPADNO - HERCEGOVAČKI											
UKUPNO	14	-	-	2	1	2	4	3	2	-	-
- u gradskim naseljima	5	-	-	-	-	-	2	2	1	-	-
- u ostalim naseljima	9	-	-	2	1	2	2	1	1	-	-
Grude	2	-	-	1	-	1	-	-	-	-	-
- u gradskim naseljima	-	-	-	-	-	-	-	-	-	-	-
- u ostalim naseljima	2	-	-	1	-	1	-	-	-	-	-
Ljubuški	10	-	-	1	1	-	4	2	2	-	-
- u gradskim naseljima	4	-	-	-	-	-	2	1	1	-	-
- u ostalim naseljima	6	-	-	1	1	-	2	1	1	-	-
Posušje	2	-	-	-	-	1	-	1	-	-	-
- u gradskim naseljima	1	-	-	-	-	-	-	1	-	-	-
- u ostalim naseljima	1	-	-	-	-	1	-	-	-	-	-
Široki Brijeg	-	-	-	-	-	-	-	-	-	-	-
- u gradskim naseljima	-	-	-	-	-	-	-	-	-	-	-
- u ostalim naseljima	-	-	-	-	-	-	-	-	-	-	-

continued

STAROST MUŽA AGE OF HUSBAND										CANTON
do 15 under 15	15-19	20-24	25-29	30-34	35-39	40-49	50-59	60 i više 60 and over	nepo- znato un- known	
<i>HERCEGOVAČKO - NERETVANSKI</i>										
-	-	4	2	4	7	4	4	3	-	<i>TOTAL</i>
-	-	4	2	4	3	3	3	2	-	<i>urban settlements</i>
-	-	-	-	-	4	1	1	1	-	<i>rural settlements</i>
-	-	-	-	1	2	-	-	-	-	<i>Čapljina</i>
-	-	-	-	1	-	-	-	-	-	<i>urban settlements</i>
-	-	-	-	-	2	-	-	-	-	<i>rural settlements</i>
-	-	-	-	-	-	-	-	-	-	<i>Čitluk</i>
-	-	-	-	-	-	-	-	-	-	<i>urban settlements</i>
-	-	-	-	-	-	-	-	-	-	<i>rural settlements</i>
-	-	-	-	-	-	1	1	-	-	<i>Jablanica</i>
-	-	-	-	-	-	-	-	-	-	<i>urban settlements</i>
-	-	-	-	-	-	1	1	-	-	<i>rural settlements</i>
-	-	1	-	1	4	-	1	1	-	<i>Konjic</i>
-	-	1	-	1	2	-	1	-	-	<i>urban settlements</i>
-	-	-	-	-	2	-	-	1	-	<i>rural settlements</i>
-	-	2	2	1	1	3	2	2	-	<i>Mostar - ukupno</i>
-	-	2	2	1	1	3	2	2	-	<i>urban settlements</i>
-	-	-	-	-	-	-	-	-	-	<i>rural settlements</i>
-	-	-	-	-	-	-	-	-	-	<i>Neum</i>
-	-	-	-	-	-	-	-	-	-	<i>urban settlements</i>
-	-	-	-	-	-	-	-	-	-	<i>rural settlements</i>
-	-	1	-	-	-	-	-	-	-	<i>Prozor</i>
-	-	1	-	-	-	-	-	-	-	<i>urban settlements</i>
-	-	-	-	-	-	-	-	-	-	<i>rural settlements</i>
-	-	-	-	-	-	-	-	-	-	<i>Ravno</i>
-	-	-	-	-	-	-	-	-	-	<i>urban settlements</i>
-	-	-	-	-	-	-	-	-	-	<i>rural settlements</i>
-	-	-	-	1	-	-	-	-	-	<i>Stolac</i>
-	-	-	-	1	-	-	-	-	-	<i>urban settlements</i>
-	-	-	-	-	-	-	-	-	-	<i>rural settlements</i>
<i>ZAPADNO - HERCEGOVAČKI</i>										
-	-	-	2	2	2	4	4	-	-	<i>Total</i>
-	-	-	-	1	1	1	2	-	-	<i>urban settlements</i>
-	-	-	2	1	1	3	2	-	-	<i>rural settlements</i>
-	-	-	1	-	-	1	-	-	-	<i>Grude</i>
-	-	-	-	-	-	-	-	-	-	<i>urban settlements</i>
-	-	-	1	-	-	1	-	-	-	<i>rural settlements</i>
-	-	-	1	1	2	2	4	-	-	<i>Ljubuški</i>
-	-	-	-	1	1	-	2	-	-	<i>urban settlements</i>
-	-	-	1	-	1	2	2	-	-	<i>rural settlements</i>
-	-	-	-	1	-	1	-	-	-	<i>Posušje</i>
-	-	-	-	-	-	1	-	-	-	<i>urban settlements</i>
-	-	-	-	1	-	-	-	-	-	<i>rural settlements</i>
-	-	-	-	-	-	-	-	-	-	<i>Široki Brijeg</i>
-	-	-	-	-	-	-	-	-	-	<i>urban settlements</i>
-	-	-	-	-	-	-	-	-	-	<i>rural settlements</i>

KANTON	UKUPNO <i>TOTAL</i>	STAROST ŽENE <i>A G E O F W I F E</i>									
		do 15 <i>under</i> 15	15-19	20-24	25-29	30-34	35-39	40-49	50-59	60 i više <i>60 and</i> <i>over</i>	nepo- znato <i>un-</i> <i>known</i>
SARAJEVO											
UKUPNO	160	-	1	16	27	25	19	40	21	11	-
- u gradskim naseljima	158	-	1	16	25	25	19	40	21	11	-
- u ostalim naseljima	2	-	-	-	2	-	-	-	-	-	-
Grad Sarajevo*	129	-	1	13	20	18	15	36	18	8	-
- u gradskim naseljima	129	-	1	13	20	18	15	36	18	8	-
- u ostalim naseljima	-	-	-	-	-	-	-	-	-	-	-
Centar	34	-	-	3	6	5	4	7	7	2	-
- u gradskim naseljima	34	-	-	3	6	5	4	7	7	2	-
- u ostalim naseljima	-	-	-	-	-	-	-	-	-	-	-
Hadžići	3	-	-	-	2	-	-	-	-	1	-
- u gradskim naseljima	1	-	-	-	-	-	-	-	-	1	-
- u ostalim naseljima	2	-	-	-	2	-	-	-	-	-	-
Ilidža	21	-	-	2	3	4	4	4	2	2	-
- u gradskim naseljima	21	-	-	2	3	4	4	4	2	2	-
- u ostalim naseljima	-	-	-	-	-	-	-	-	-	-	-
Ilijaš	4	-	-	1	1	2	-	-	-	-	-
- u gradskim naseljima	4	-	-	1	1	2	-	-	-	-	-
- u ostalim naseljima	-	-	-	-	-	-	-	-	-	-	-
Novi Grad	29	-	1	5	5	3	3	8	2	2	-
- u gradskim naseljima	29	-	1	5	5	3	3	8	2	2	-
- u ostalim naseljima	-	-	-	-	-	-	-	-	-	-	-
Novo Sarajevo	33	-	-	4	1	5	5	11	3	4	-
- u gradskim naseljima	33	-	-	4	1	5	5	11	3	4	-
- u ostalim naseljima	-	-	-	-	-	-	-	-	-	-	-
Stari Grad	33	-	-	1	8	5	3	10	6	-	-
- u gradskim naseljima	33	-	-	1	8	5	3	10	6	-	-
- u ostalim naseljima	-	-	-	-	-	-	-	-	-	-	-
Trnovo	1	-	-	-	-	1	-	-	-	-	-
- u gradskim naseljima	1	-	-	-	-	1	-	-	-	-	-
- u ostalim naseljima	-	-	-	-	-	-	-	-	-	-	-
Vogošća	2	-	-	-	1	-	-	-	1	-	-
- u gradskim naseljima	2	-	-	-	1	-	-	-	1	-	-
- u ostalim naseljima	-	-	-	-	-	-	-	-	-	-	-
KANTON 10											
UKUPNO	6	-	-	-	1	1	-	3	1	-	-
- u gradskim naseljima	2	-	-	-	-	1	-	1	-	-	-
- u ostalim naseljima	4	-	-	-	1	-	-	2	1	-	-
Bosansko Grahovo	-	-	-	-	-	-	-	-	-	-	-
- u gradskim naseljima	-	-	-	-	-	-	-	-	-	-	-
- u ostalim naseljima	-	-	-	-	-	-	-	-	-	-	-
Drvar	1	-	-	-	1	-	-	-	-	-	-
- u gradskim naseljima	-	-	-	-	-	-	-	-	-	-	-
- u ostalim naseljima	1	-	-	-	1	-	-	-	-	-	-
Glamoč	-	-	-	-	-	-	-	-	-	-	-
- u gradskim naseljima	-	-	-	-	-	-	-	-	-	-	-
- u ostalim naseljima	-	-	-	-	-	-	-	-	-	-	-
Livno	3	-	-	-	-	1	-	2	-	-	-
- u gradskim naseljima	1	-	-	-	-	1	-	-	-	-	-
- u ostalim naseljima	2	-	-	-	-	-	-	2	-	-	-
Tomislavgrad	2	-	-	-	-	-	-	1	1	-	-
- u gradskim naseljima	1	-	-	-	-	-	-	1	-	-	-
- u ostalim naseljima	1	-	-	-	-	-	-	-	1	-	-

* Grad Sarajevo(Centar, Novi Grad, Novo Sarajevo, Stari Grad)

continued

STAROST MUŽA AGE OF HUSBAND										CANTON
do 15 under 15	15-19	20-24	25-29	30-34	35-39	40-49	50-59	60 i više 60 and over	nepo- znato un- known	
										SARAJEVO
-	-	7	20	17	26	45	31	14	-	TOTAL
-	-	7	18	17	26	45	31	14	-	urban settlements
-	-	-	2	-	-	-	-	-	-	rural settlements
-	-	5	15	14	18	41	26	10	-	Town Sarajevo*
-	-	5	15	14	18	41	26	10	-	urban settlements
-	-	-	-	-	-	-	-	-	-	rural settlements
-	-	1	4	5	1	10	12	1	-	Centar
-	-	1	4	5	1	10	12	1	-	urban settlements
-	-	-	-	-	-	-	-	-	-	rural settlements
-	-	-	2	-	-	-	-	1	-	Hadžići
-	-	-	-	-	-	-	-	1	-	urban settlements
-	-	-	2	-	-	-	-	-	-	rural settlements
-	-	1	2	3	5	3	5	2	-	Ilidža
-	-	1	2	3	5	3	5	2	-	urban settlements
-	-	-	-	-	-	-	-	-	-	rural settlements
-	-	1	1	-	2	-	-	-	-	Ilijaš
-	-	1	1	-	2	-	-	-	-	urban settlements
-	-	-	-	-	-	-	-	-	-	rural settlements
-	-	2	4	4	4	9	4	2	-	Novi Grad
-	-	2	4	4	4	9	4	2	-	urban settlements
-	-	-	-	-	-	-	-	-	-	rural settlements
-	-	2	2	2	6	12	4	5	-	Novo Sarajevo
-	-	2	2	2	6	12	4	5	-	urban settlements
-	-	-	-	-	-	-	-	-	-	rural settlements
-	-	-	5	3	7	10	6	2	-	Stari Grad
-	-	-	5	3	7	10	6	2	-	urban settlements
-	-	-	-	-	-	-	-	-	-	- rural settlements
-	-	-	-	-	-	1	-	-	-	Trnovo
-	-	-	-	-	-	1	-	-	-	urban settlements
-	-	-	-	-	-	-	-	-	-	- rural settlements
-	-	-	-	-	1	-	-	1	-	Vogošća
-	-	-	-	-	1	-	-	1	-	urban settlements
-	-	-	-	-	-	-	-	-	-	rural settlements
										CANTON 10
-	-	-	1	-	1	3	1	-	-	TOTAL
-	-	-	-	-	1	1	-	-	-	urban settlements
-	-	-	1	-	-	2	1	-	-	rural settlements
-	-	-	-	-	-	-	-	-	-	Bosansko Grahovo
-	-	-	-	-	-	-	-	-	-	urban settlements
-	-	-	-	-	-	-	-	-	-	rural settlements
-	-	-	1	-	-	-	-	-	-	Drvar
-	-	-	-	-	-	-	-	-	-	urban settlements
-	-	-	1	-	-	-	-	-	-	rural settlements
-	-	-	-	-	-	-	-	-	-	Glamoč
-	-	-	-	-	-	-	-	-	-	urban settlements
-	-	-	-	-	-	-	-	-	-	rural settlements
-	-	-	-	-	1	2	-	-	-	Livno
-	-	-	-	-	1	-	-	-	-	urban settlements
-	-	-	-	-	-	2	-	-	-	rural settlements
-	-	-	-	-	-	1	1	-	-	Tomislavgrad
-	-	-	-	-	-	1	-	-	-	urban settlements
-	-	-	-	-	-	-	1	-	-	rural settlements

* Town Sarajevo(Centar, Novi Grad, Novo Sarajevo, Stari Grad)

BROJ ROĐENIH I UMRLIH LICA / OSOBA I BROJ SKLOPLJENIH I RAZVEDENIH BRAKOVA U 2004. I 2005. KOJI SU REGISTROVANI U 2006. GODINI
NUMBER OF BIRTHS, DEATHS, MARRIAGES AND DIVORCES IN 2004 AND 2005 REGISTERED IN 2006

Federalni zavod za statistiku je, nakon završetka obrade podataka za 2004. i 2005. godinu prikupio obrasce o slučajevima rođenja, umiranja, sklopljenih i razvedenih brakova iz 2004. i 2005. godine, a koji su u matičnim uredima i sudovima registrovani u 2006. godini. Ovdje je iskazan njihov broj budući da oni nisu uključeni u ukupan broj po općinama, kantonima i za Federaciju BiH za 2004. i 2005. godinu.

The Federal Statistics Institute has collected forms on births, deaths, marriages and divorces related to 2004 and 2005 after completed data processing for 2004 and 2005, but they were registered by register offices and by courts in 2006. Because they were not included in total number of events by municipalities, cantons and the Federation of B&H for 2004 and 2005, they are expressed here.

	Godina Year	Rođeni Births	Umrli Deaths	Sklopljeni brakovi Marriages	Razvedeni brakovi Divorces
UKUPNO FEDERACIJA	2004	93	102	14	79
<i>TOTAL FEDERATION</i>	2005	5	16	5	6
IZ FEDERACIJE:	2004	93	102	14	79
<i>FROM FEDERATION:</i>	2005	5	16	4	6
IZ RS: FROM RS:	2004	-	-	-	-
	2005	-	-	1	-
DISTRIKT BRČKO DISTRICT BRČKO	2004	-	-	-	-
	2005	-	-	-	-
od toga u inostranstvu/inozemstvu:	2004	77	31	39	10
<i>from that abroad:</i>	2005	6	6	7	-
Austrija <i>Austria</i>	2004	5	1	11	1
	2005	-	-	2	-
Hrvatska <i>Croatia</i>	2004	28	17	6	-
	2005	1	4	1	-
Srbija i Crna Gora <i>Serbia and Montenegro</i>	2004	3	2	1	-
	2005	-	2	-	-
Makedonija <i>Macedonia</i>	2004	-	-	-	-
	2005	-	-	-	-
Slovenija <i>Slovenia</i>	2004	-	1	2	-
	2005	-	-	-	-
Njemačka <i>Germany</i>	2004	17	3	10	4
	2005	-	-	3	-
Švicarska <i>Swiss</i>	2004	4	1	5	2
	2005	1	-	-	-
Ostale evropske / europske zemlje	2004	16	5	3	2
<i>Other European countries</i>	2005	3	-	-	-
Vanevropske / Izvanevropske zemlje	2004	4	1	1	1
<i>Out European countries</i>	2005	1	-	1	-

	Godina <i>Year</i>	Rođeni <i>Births</i>	Umrli <i>Deaths</i>	Sklopljeni brakovi <i>Marriages</i>	Razvedeni brakovi <i>Divorces</i>
<u>UNSKO - SANSKI KANTON</u>	2004	10	10	3	6
	2005	-	4	3	-
Bihać	2004	5		1	1
	2005	-	1	-	-
Bosanska Krupa	2004	1	1	-	-
	2005	-	2	-	-
Bosanski Petrovac	2004	-	1	-	-
	2005	-	-	-	-
Bužim	2004	-	1	-	-
	2005	-	-	-	-
Cazin	2004	2	-	-	5
	2005	-	-	-	-
Ključ	2004	-	1	-	-
	2005	-	1	-	-
Sanski Most	2004	1	1	-	-
	2005	-	-	-	-
Velika Kladuša	2004	1	5	2	-
	2005	-	-	3	-
IZ RS: FROM RS:	2004	-	-	-	-
	2005	-	-	1	-
od toga u inostranstvu/inozemstvu: <i>from that abroad:</i>	2004	9	3	20	1
	2005	-	1	6	-
Austrija <i>Austria</i>	2004	1	-	2	1
	2005	-	-	1	-
Hrvatska <i>Croatia</i>	2004	-	3	4	-
	2005	-	-	1	-
Srbija i Crna Gora <i>Serbia and Montenegro</i>	2004	1	-	1	-
	2005	-	1	-	-
Slovenija <i>Slovenia</i>	2004	-	-	2	-
	2005	-	-	-	-
Njemačka <i>Germany</i>	2004	4	-	6	-
	2005	-	-	3	-
Švicarska <i>Swiss</i>	2004	1	-	2	-
	2005	-	-	-	-
Ostale evropske / europske zemlje <i>Other European countries</i>	2004	2	-	2	-
	2005	-	-	-	-
Vanevropske / Izvanevropske zemlje <i>Out European countries</i>	2004	-	-	1	-
	2005	-	-	1	-

	Godina <i>Year</i>		Umrli <i>Deaths</i>	Sklopljeni brakovi <i>Marriages</i>	Razvedeni brakovi <i>Divorces</i>
<u>POSAVSKI KANTON</u>	2004		10	7	-
	2005		1	4	-
Domaljevac	2004		-	2	-
	2005		-	1	-
Odžak	2004		6	4	-
	2005		-	2	-
Orašje	2004		4	1	-
	2005		1	1	-
od toga u inostranstvu/inozemstvu: <i>from that abroad:</i>	2004		10	5	-
	2005		1	2	-
Austrija <i>Austria</i>	2004		1	-	-
	2005		-	-	-
Hrvatska <i>Croatia</i>	2004		7	3	-
	2005		1	2	-
Srbija i Crna Gora <i>Serbia and Montenegro</i>	2004		-	-	-
	2005		-	-	-
Slovenija <i>Slovenia</i>	2004		-	-	-
	2005		-	-	-
Njemačka <i>Germany</i>	2004		-	1	-
	2005		-	-	-
Švicarska <i>Swiss</i>	2004	-	-	-	-
	2005	-	-	-	-
Ostale evropske / europske zemlje <i>Other European countries</i>	2004		2	1	-
	2005		-	-	-
Vanevropske / Izvaneuropske zemlje <i>Out European countries</i>	2004		-	-	-
	2005		-	-	-
<u>TUZLANSKI KANTON</u>	2004		6	4	1
	2005		-	-	17
Banovići	2004		-	-	-
	2005		-	-	-
Čelić	2004		1	-	1
	2005		-	-	-
Doboj - Istok	2004		-	-	-
	2005		-	-	1
Gračanica	2004		-	-	-
	2005		-	-	4
Gradačac	2004		-	-	-
	2005		-	-	5
Kalesija	2004		-	-	-
	2005		-	-	-
Kladanj	2004		1	-	-
	2005		-	-	-
Lukavac	2004		-	1	-
	2005		-	-	1

	Godina <i>Year</i>		Umrli <i>Deaths</i>	Sklopljeni brakovi <i>Marriages</i>	Razvedeni brakovi <i>Divorces</i>
Sapna	2004	-	-	-	1
	2005	-	-	-	-
Srebrenik	2004	-	1	-	1
	2005	-	-	-	-
Teočak	2004	-	-	-	-
	2005	-	-	-	-
Tuzla	2004	4	2	-	1
	2005	-	-	-	-
Živinice	2004	-	-	-	3
	2005	-	-	-	-
Brčko	2004	-	-	-	-
	2005	-	-	-	-
IZ RS: <i>FROM RS:</i>	2004	-	-	-	-
	2005	-	-	-	-
od toga u inostranstvu/inozemstvu: <i>from that abroad:</i>	2004	1	-	2	1
	2005	-	-	-	-
Austrija <i>Austria</i>	2004	-	-	1	-
	2005	-	-	-	-
Hrvatska <i>Croatia</i>	2004	1	-	-	-
	2005	-	-	-	-
Srbija i Crna Gora <i>Serbia and Montenegro</i>	2004	-	-	-	-
	2005	-	-	-	-
Makedonija <i>Macedonia</i>	2004	-	-	-	-
	2005	-	-	-	-
Slovenija <i>Slovenia</i>	2004	-	-	-	-
	2005	-	-	-	-
Njemačka <i>Germany</i>	2004	-	-	-	-
	2005	-	-	-	-
Švicarska <i>Swiss</i>	2004	-	-	1	1
	2005	-	-	-	-
Ostale evropske / europske zemlje <i>Other European countries</i>	2004	-	-	-	-
	2005	-	-	-	-
<u>ZENIČKO-DOBOJSKI KANTON</u>	2004	24	12	-	12
	2005	4	2	-	4
Breza	2004	-	2	-	-
	2005	-	-	-	-
Doboj - Jug	2004	-	-	-	-
	2005	1	-	-	-
Kakanj	2004	2	1	-	1
	2005	1	-	-	-
Maglaj	2004	-	-	-	-
	2005	-	-	-	-
Tešanj	2004	2	2	-	-
	2005	-	-	-	-

	Godina <i>Year</i>		Umrli <i>Deaths</i>	Sklopljeni brakovi <i>Marriages</i>	Razvedeni brakovi <i>Divorces</i>
Usora	2004	-	-	-	-
	2005	-	-	-	-
Vareš	2004	-	-	-	-
	2005	-	-	-	-
Visoko	2004	-	1	-	1
	2005	-	-	-	-
Zavidovići	2004	7	2	-	-
	2005	1	1	-	-
Zenica	2004	13	3	-	10
	2005	1	1	-	4
Žepče	2004	-	1	-	-
	2005	-	-	-	-
IZ RS: <i>FROM RS:</i>	2004	-	-	-	-
	2005	-	-	-	-
od toga u inostranstvu/inozemstvu: <i>from that abroad:</i>	2004	23	5	8	2
	2005	4	1	-	-
Austrija <i>Austria</i>	2004	1	-	1	-
	2005	-	-	-	-
Hrvatska <i>Croatia</i>	2004	2	3	1	-
	2005	-	-	-	-
Srbija i Crna Gora <i>Serbia and Montenegro</i>	2004	1	1	-	-
	2005	-	1	-	-
Slovenija <i>Slovenia</i>	2004	-	-	-	-
	2005	-	-	-	-
Njemačka <i>Germany</i>	2004	6	1	3	1
	2005	-	-	-	-
Švicarska <i>Swiss</i>	2004	2	-	2	-
	2005	1	-	-	-
Ostale evropske / europske zemlje <i>Other European countries</i>	2004	9	-	1	-
	2005	2	-	-	-
Vanevropske / Izvanevropske zemlje <i>Out European countries</i>	2004	2	-	-	1
	2005	1	-	-	-
<u>BOSANSKO - PODRINJSKI KANTON</u>	2004	-	-	-	6
	2005	-	-	-	1
Foča	2004	-	-	-	-
	2005	-	-	-	-
Goražde	2004	-	-	-	6
	2005	-	-	-	1
Pale - dio	2004	-	-	-	-
	2005	-	-	-	-
od toga u inostranstvu/inozemstvu: <i>from that abroad:</i>	2004	-	-	1	3
	2005	-	-	-	-
Njemačka <i>Germany</i>	2004	-	-	1	2
	2005	-	-	-	-

	Godina Year		Umrli Deaths	Sklopljeni brakovi Marriages	Razvedeni brakovi Divorces
Ostale evropske / europske zemlje <i>Other European countries</i>	2004	-	-	-	1
	2005	-	-	-	-
Vanevropske / Izvanevropske zemlje <i>Out European countries</i>	2004	-	-	-	-
	2005	-	-	-	-
<u>SREDNJOBOSANSKI KANTON</u>	2004	8	15	5	1
	2005	-	2	1	1
Bugojno	2004	3	5	1	-
	2005	-	-	-	-
Busovača	2004	1	2	1	-
	2005	-	-	1	-
Dobretići	2004	1	-	-	-
	2005	-	-	-	-
Donji Vakuf	2004	-	1	-	-
	2005	-	-	-	-
Fojnica	2004	-	-	-	-
	2005	-	1	-	-
Gornji Vakuf - Uskoplje	2004	1	-	-	-
	2005	-	-	-	-
Jajce	2004	-	-	2	-
	2005	-	-	-	-
Kiseljak	2004	-	1	-	1
	2005	-	-	-	1
Kreševo	2004	-	1	-	-
	2005	-	-	-	-
Novi Travnik	2004	1	-	1	-
	2005	-	-	-	-
Travnik	2004	1	5	-	-
	2005	-	1	-	-
Vitez	2004	-	-	-	-
	2005	-	-	-	-
od toga u inostranstvu/inozemstvu: <i>from that abroad:</i>	2004	6	2	8	-
	2005	1	1	1	-
Austrija <i>Austria</i>	2004	-	-	7	-
	2005	-	-	1	-
Hrvatska <i>Croatia</i>	2004	1	1	1	-
	2005	-	1	-	-
Srbija i Crna Gora <i>Serbia and Montenegro</i>	2004	1	-	-	-
	2005	-	-	-	-
Slovenija <i>Slovenia</i>	2004	-	-	-	-
	2005	-	-	-	-
Njemačka <i>Germany</i>	2004	3	-	-	-
	2005	-	-	-	-
Švicarska <i>Swiss</i>	2004	-	1	-	-
	2005	-	-	-	-

	Godina <i>Year</i>		Umrli <i>Deaths</i>	Sklopljeni brakovi <i>Marriages</i>	Razvedeni brakovi <i>Divorces</i>
Ostale evropske / europske zemlje <i>Other European countries</i>	2004	-	-	-	-
	2005	1	-	-	-
Vanevropske / Izvaneuropske zemlje <i>Out European countries</i>	2004	1	-	-	-
	2005	-	-	-	-
<u>HERCEGOVAČKO - NERETVANSKI KANTON</u>	2004	13	14	-	2
	2005	-	-	-	-
Čapljina	2004	-	7	-	-
	2005	-	-	-	-
Jablanica	2004	1	-	-	-
	2005	-	-	-	-
Konjic	2004	-	7	-	-
	2005	-	-	-	-
Grad Mostar	2004	1	4	-	2
	2005	-	-	-	-
Prozor	2004	1	-	-	-
	2005	-	-	-	-
Stolac	2004	11	-	-	-
	2005	-	-	-	-
IZ RS: FROM RS					
od toga u inostranstvu/inozemstvu: <i>from that abroad:</i>	2004	10	4	-	-
	2005	-	-	-	-
Austrija <i>Austria</i>	2004	1	-	-	-
	2005	-	-	-	-
Hrvatska <i>Croatia</i>	2004	8	3	-	-
	2005	-	-	-	-
Slovenija <i>Slovenia</i>	2004	-	-	-	-
	2005	-	-	-	-
Njemačka <i>Germany</i>	2004	1	1	-	-
	2005	-	-	-	-
Švicarska <i>Swiss</i>	2004	-	-	-	-
	2005	-	-	-	-
Ostale evropske / europske zemlje <i>Other European countries</i>	2004	-	-	-	-
	2005	-	-	-	-
Vanevropske / Izvaneuropske zemlje <i>Out European countries</i>	2004	-	-	-	-
	2005	-	-	-	-
<u>ZAPADNOHERCEGOVAČKI KANTON</u>	2004	7	3	-	-
	2005	-	2	-	-
Ljubuški	2004	1	2	-	-
	2005	-	-	-	-
Posušje	2004	2	-	-	-
	2005	-	-	-	-
Grude	2004	4	1	-	-
	2005	-	-	-	-

	Godina Year		Umrli Deaths	Sklopljeni brakovi Marriages	Razvedeni brakovi Divorces
Široki Brijeg	2004	-	-	-	-
	2005	-	2	-	-
od toga u inostranstvu/inozemstvu:	2004	5	1	-	-
<i>from that abroad:</i>	2005	-	-	-	-
Hrvatska <i>Croatia</i>	2004	4	1	-	-
	2005	-	-	-	-
Njemačka <i>Germany</i>	2004	1	-	-	-
	2005	-	-	-	-
<u>KANTON SARAJEVO</u>	2004	10	32	3	34
	2005	-	-	-	-
Centar	2004	-	3	-	6
	2005	-	-	-	-
Hadžići	2004	-	1	-	-
	2005	-	-	-	-
Ilidža	2004	5	8	-	3
	2005	-	-	-	-
Ilijaš	2004	1	-	-	-
	2005	-	-	-	-
Novi Grad	2004	-	4	-	10
	2005	-	-	-	-
Novo Sarajevo	2004	4	6	3	7
	2005	-	-	-	-
Stari Grad	2004	-	6	-	6
	2005	-	-	-	-
Trnovo	2004	-	-	-	-
	2005	-	-	-	-
Vogošća	2004	-	4	-	2
	2005	-	-	-	-
IZ RS : FROM RS	2004	-	-	-	-
	2005	-	-	-	-
od toga u inostranstvu/inozemstvu:	2004	9	11	-	3
<i>from that abroad:</i>	2005	-	-	-	-
Austrija <i>Austria</i>	2004	1	1	-	-
	2005	-	-	-	-
Hrvatska <i>Croatia</i>	2004	1	3	-	-
	2005	-	-	-	-
Srbija i Crna Gora <i>Serbia and Montenegro</i>	2004	-	1	-	-
	2005	-	-	-	-
Makedonija <i>Macedonia</i>	2004	-	-	-	-
	2005	-	-	-	-
Slovenija <i>Slovenia</i>	2004	-	1	-	-
	2005	-	-	-	-
Njemačka <i>Germany</i>	2004	2	-	-	1
	2005	-	-	-	-
Švicarska <i>Swiss</i>	2004	1	-	-	1
	2005	-	-	-	-

	Godina <i>Year</i>		Umrli <i>Deaths</i>	Sklopljeni brakovi <i>Marriages</i>	Razvedeni brakovi <i>Divorces</i>
Ostale evropske / europske zemlje <i>Other European countries</i>	2004	3	4	-	1
	2005	-	-	-	-
Vanevropske / Izvaneuropske zemlje <i>Out European countries</i>	2004	1	1	-	-
	2005	-	-	-	-
<u>KANTON 10</u>	2004	5	5	2	1
	2005	-	2	-	-
Glamoč	2004	-	-	-	-
	2005	-	2	-	-
Drvar	2004	-	1	2	-
	2005	-	-	-	-
Livno	2004	-	2	-	1
	2005	-	-	-	-
Tomislavgrad	2004	5	2	-	-
	2005	-	-	-	-
od toga u inostranstvu/inozemstvu: <i>from that abroad:</i>	2004	4	-	-	-
	2005	-	1	-	-
Njemačka <i>Germany</i>	2004	-	-	-	-
	2005	-	-	-	-
Hrvatska <i>Croatia</i>	2004	4	-	-	-
	2005	-	1	-	-
Ostale evropske / europske zemlje <i>Other European countries</i>	2004	-	-	-	-
	2005	-	-	-	-

**BROJ LICA / OSOBA STRANIH DRŽAVLJANA BROJ BRAKOVA
SKLOPLJENIH I RAZVEDENIH U FEDERACIJI BIH PREMA DRŽAVI
PORIJEKLA**

*NUMBER OF THE FOREIGNERS MARRIAGES AND DIVORCES NUMBER IN
THE FEDERATION OF B&H BY THE ORIGIN COUNTRY*

DRŽAVA PORIJEKLA	Godina	Sklopljeni	Razvedeni
UKUPNO	2004	11	-
<i>TOTAL</i>	2005	1	-
Austrija	2004	1	-
<i>Austria</i>	2005	-	-
Hrvatska	2004	3	-
<i>Croatia</i>	2005	1	-
Srbija i Crna Gora	2004	1	-
<i>Serbia and Montenegro</i>	2005	-	-
Slovenija	2004	-	-
<i>Slovenia</i>	2005	-	-
Njemačka	2004	4	-
<i>Germany</i>	2005	-	-
Švicarska	2004	1	-
<i>Swiss</i>	2005	-	-
Ostale zemlje	2004	1	-
<i>Other countries</i>	2005	-	-

STATISTIČKI OBRASCI
STATISTICAL FORMS

STATISTIČKI LISTIĆ O ROĐENJU

Mjesto rođenja _____

Sjedište matičara _____

Upisano u matičnu knjigu rođenih za
matično područje

Tekući broj upisa: _____

Datum upisa: _____

Stat. istraživanje i godina

Kanton _____

Općina _____

Strana država _____

Mjesec upisa _____

Statistički redni broj _____

1. DIJETE JE ROĐENO

Živo.....1 Mrtvo.....2

2. IME DJETETA

3. SPOL DJETETA

Muški.....1 Ženski.....2

4. DATUM ROĐENJA I JMBG

dan mjesec godina ostalih 6 br.JMBG
sat rođenja (0-24) _____

5. PREBIVALIŠTE MAJKE

Kanton _____

Općina _____

Naselje _____

Ulica i broj _____

Strana država _____

5a. DA LI JE MAJKA ODSUTNA IZ PREBIVALIŠTA

DUŽE OD JEDNE GODINE (do datuma rođenja djeteta)

Da1 Ne2

5b. AKO JE 5a. "DA" UPISATI MJESTO BORAVKA

Kanton _____

Općina _____

Naselje _____

Ulica i broj _____

Strana država _____

6. DIJETE JE ROĐENO

u porodilištu ili bolnici..... 1

u stanu ili na drugom mjestu, a uz pomoć:

ljekara..... 2

diplomirane babice..... 3

drugog lica..... 4

7. BROJ DJECE ROĐENE OVIM POROĐAJEM

Jedno..... 1

Dvoje (blizanci)..... 2

Troje i više..... 3

8. KOLIKO JE MAJKA DO SADA RODILA

DJECE

(uključujući i ovo dijete)

U k u p n o _____

Živorodne _____

Mrtvorodne _____

9. KOLIKO JE OD TE DJECE U ŽIVOTU

(uključujući i ovo dijete ako je živorođeno)

10. KOLIKO JE MAJKA RODILA DJECE U

OVOM BRAKU

(uključujući i ovo dijete)

U k u p n o _____

Živorodne _____

Mrtvorodne _____

11. DIJETE JE

rođeno u braku..... 1

rođeno van braka..... 2

nahoče (nađeno) 3

12. DATUM ZAKLJUČENJA BRAKA

dan, mjesec i godina

13. KOJI JE MAJCI BRAK PO REDU

Nije u braku..... 0

Prvi..... 1

Drugi..... 2

Treći i više..... 3

Nepoznato..... 9

PODACI O MAJCI

14. PREZIME I IME

15. DATUM ROĐENJA I JMBG

<input type="text"/>	<input type="text"/>	<input type="text"/>	<input type="text"/>	<input type="text"/>	<input type="text"/>	<input type="text"/>	<input type="text"/>	<input type="text"/>	<input type="text"/>	
dan	mjesec	godina	ostalih 6 br.JMBG							

16. DRŽAVLJANSTVO _____

Za dvojno državljanstvo _____

17. NACIONALNA - ETNIČKA PRIPADNOST

18. VJEROISPOVIJEST

19. ŠKOLSKA SPREMA (najviša završena škola)

- Bez škole..... 1
- 1-4 razreda osnovne škole..... 2
- 5-7 razreda osnovne škole..... 3
- Osnovna škola..... 4
- Srednja škola:
- Škole za zanimanja u trajanju 2-3 g..... 5
- Škole za zanimanja u trajanju od 4 godine i gimnazije..... 6
- VKV specijalisti 7
- Viša škola i I. (VI.) stepen fakulteta 8
- Fakulteti i umjetničke akademije..... 9
- Magisterij 10
- Doktorat..... 11
- Nepoznato..... 99

(Ako se ne može odrediti školska sprema, upisati naziv završene škole).

20. AKTIVNOST _____

20 a. POLOŽAJ U AKTIVNOSTI

- Obavlja zanimanje u radnom odnosu ili samostalno 1
- Ne obavlja zanimanje jer traži prvo ili ponovno zaposlenje i sl..... 2

(Ako je dat odgovor 1 ili 2, treba upisati puni naziv zanimanja)

- Lice sa ličnim prihodom 3
- Izdržavano lice 4
- Lice na radu ili boravku u inostranstvu 5
- Ostali 6
- Nepoznato 9

20 b. POLOŽAJ U ZAPOSLENOSTI

(odgovor dati samo za lica koja su na pitanje 20a. zaokružila odgovor "1")

- Zaposlenik 1
- Poslodavac..... 2
- Samozaposlenik..... 3
- Pom. član domaćinstva 4
- Nepoznato 9

PODACI O OCU

21. PREZIME I IME

22. DATUM ROĐENJA I JMBG

<input type="text"/>	<input type="text"/>	<input type="text"/>	<input type="text"/>	<input type="text"/>	<input type="text"/>	<input type="text"/>	<input type="text"/>	<input type="text"/>	<input type="text"/>	
dan	mjesec	godina	ostalih 6 br.JMBG							

23. DRŽAVLJANSTVO _____

Za dvojno državljanstvo _____

24. NACIONALNA - ETNIČKA PRIPADNOST

25. VJEROISPOVIJEST

26. ŠKOLSKA SPREMA (najviša završena škola)

- Bez škole..... 1
- 1-4 razreda osnovne škole..... 2
- 5-7 razreda osnovne škole..... 3
- Osnovna škola..... 4
- Srednja škola:
- Škole za zanimanja u trajanju 2-3 g..... 5
- Škole za zanimanja u trajanju od 4 godine i gimnazije..... 6
- VKV specijalisti 7
- Viša škola i I. (VI.) stepen fakulteta 8
- Fakulteti i umjetničke akademije..... 9
- Magisterij 10
- Doktorat..... 11
- Nepoznato..... 99

(Ako se ne može odrediti školska sprema, upisati naziv završene škole).

27. AKTIVNOST _____

27 a. POLOŽAJ U AKTIVNOSTI

- Obavlja zanimanje u radnom odnosu ili samostalno 1
- Ne obavlja zanimanje jer traži prvo ili ponovno zaposlenje i sl..... 2

(Ako je dat odgovor 1 ili 2, treba upisati puni naziv zanimanja)

- Lice sa ličnim prihodom 3
- Izdržavano lice 4
- Lice na radu ili boravku u inostranstvu 5
- Ostali 6
- Nepoznato 9

27 b. POLOŽAJ U ZAPOSLENOSTI

(odgovor dati samo za lica koja su na pitanje 27a. zaokružila odgovor "1")

- Zaposlenik 1
- Poslodavac..... 2
- Samozaposlenik..... 3
- Pom. član domaćinstva 4
- Nepoznato 9

Napomena:

M.P.

Matičar: _____

STATISTIČKI LISTIĆ O SLUČAJU SMRTI

Mjesto smrti _____
Sjedište matičara _____
Upisano u matičnu knjigu umrlih za
matično područje _____
Tekući broj upisa: _____
Datum upisa: _____

Stat. istraživanje i godina

1	8	0	2
---	---	---	---

Kanton _____

--	--

Općina _____

--	--	--	--	--	--

Strana država _____

--	--	--	--

Mjesec upisa _____

--	--

Statistički redni broj _____

--	--	--	--	--	--

1. PREZIME (IME RODITELJA) I IME

2. SPOL

Muški..... 1 Ženski 2

3. DATUM SMRTI

--	--	--	--	--	--	--	--

dan mjesec godina

sat smrti(0-24) _____

4. DATUM ROĐENJA I JMBG

--	--	--	--	--	--	--	--

--	--	--	--	--	--	--	--

dan mjesec godina ostalih 6 br.JMBG

sat rođenja (0-24) _____

--	--

(samo za djecu do 7 dana)

5. PREBIVALIŠTE

Kanton _____

--	--

Općina _____

Naselje _____

--	--	--	--	--	--	--	--

Ulica i broj _____

Strana država _____

--	--	--	--

5a.DA LI JE UMRLO LICE BILO ODSUTNO IZ
PREBIVALIŠTA DUŽE OD JEDNE GODINE

(u godini do datuma smrti)

Da.....1

Ne.....2

5b. AKO JE 5a. "DA", UPISATI MJESTO BORAVKA

Kanton _____

--	--

Općina _____

Naselje _____

--	--	--	--	--	--	--	--

Ulica i broj _____

Strana država _____

--	--	--	--

6. BRAČNO STANJE

Neoženjen-neudata..... 1

Oženjen-udata..... 2

Udovac-udovica..... 3

Razveden-razvedena..... 4

Nepoznato..... 9

7. DRŽAVLJANSTVO

Za dvojno državljanstvo _____

--	--	--	--

8. NACIONALNA - ETNIČKA PRIPADNOST

--	--	--

9. VJEROISPOVIJEST

--	--	--

10. ŠKOLSKA SPREMA (najviša završena škola)

Bez škole 1

1-4 razreda osnovne škole..... 2

5-7 razreda osnovne škole..... 3

Osnovna škola 4

Srednja škola:

- Škole za zanimanja u trajanju 2-3 godine..... 5

- Škole za zanimanja u trajanju od

4 godine i gimnazije..... 6

VKV specijalisti 7

Viša škola i I.(VI.)stepen fakulteta..... 8

Fakulteti i umjetničke akademije..... 9

Magisterij..... 10

Doktorat..... 11

Nepoznato..... 99

(Ako se ne može odrediti školska sprema, upisati naziv završene škole).

11. AKTIVNOST

--	--	--	--

11a. POLOŽAJ U AKTIVNOSTI

- Obavljao(la) zanimanje u radnom odnosu ili samostalno..... 11
Nije obavljao(la) zanimanje radi traženja prvog ili ponovnog zaposlenja i sl..... 12

(Ako je dat odgovor 11 ili 12, treba upisati puni naziv zanimanja)

- Penzioner (starosni,invalidski,porodični)..... 61
Lice s prihodom od imanja..... 62
Lica sa ostalim prihodima 63
Domaćica 71
Dijete, učenik ili student 72
Nesposoban za rad 73
Ostala izdržavana lica 74
Lica na radu ili boravku u inostranstvu ... 50
Nepoznato 99

11b. POLOŽAJ U ZAPOSLENOSTI

(odgovor dati samo za lica za koja je na pitanje 11a.dat odgovor "11")

- Zaposlenik 1
Poslodavac..... 2
Samozaposlenik 3
Pomažući član domaćinstva 4
Nepoznato 9

12. AKTIVNOST IZDRŽAVAOCA

(ako je na pitanje 11a.dat odgovor " 71 -74 ", zaokružiti jedan od odgovora " 1 - 4, 9 ", a za ostale " 0 ")

- Aktivno lice u zemlji 1
Lice s ličnim prihodom 2
Lice na radu u inostranstvu 3
Ostali 4
Nepoznato 9
Nije izdržavano lice 0

13. MJESTO SMRTI

- u klinici - bolnici 1
u drugoj zdravstvenoj ustanovi..... 2
u ustanovi za smještaj..... 3
u stanu 4
na drugom mjestu..... 5

14. DA LI JE UMRLI BIO LIJEČEN OD BOLESTI OD KOJE JE UMRO

- Da..... 1
Ne..... 2

15. KO JE UTVRDILO UZROK SMRTI

- Mrtvozornik - doktor medicine..... 1
Mrtvozornik - drugi zdravstveni radnik..... 2
Obduktor..... 3
Doktor medicine koji je liječio..... 4
Uzrok smrti neutvrđen..... 5

16. UZROK SMRTI

_____ upisuje ljekar iz "Potvrde o smrti"

--	--	--	--

17. SMRT JE :

- prirodna..... 1
nasilna..... 2

PODACI ZA UMRLO DOJENČAD

**18. DATUM ROĐENJA I JMBG
MAJKE UMRLOG DJETETA**

<input type="text"/>	<input type="text"/>	<input type="text"/>	<input type="text"/>	<input type="text"/>	<input type="text"/>	<input type="text"/>	<input type="text"/>	<input type="text"/>	<input type="text"/>	<input type="text"/>	<input type="text"/>
dan	mjesec	godina				ostalih 6 br.JMBG					

**19. DA LI JE DIJETE ROĐENO U BRAKU
ILI VAN BRAKA**

Dijete je rođeno u braku 1
 Dijete je rođeno van braka 2

**20. KOLIKO JE MAJKA OVOG DJETETA
UKUPNO RODILA ŽIVOROĐENE DJECE**
(uključujući i ovo umrlo dojenče)

20a.KOLIKO JE DJECE U ŽIVOTU

21. ŠKOLSKA SPREMA MAJKE

(najviša završena škola)

Bez škole..... 1
 1 - 4 razreda osnovne škole..... 2
 5 - 7 razreda osnovne škole..... 3
 Osnovna škola..... 4
 Srednje škole:
 - Škole za zanimanja u trajanju 2-3 godine..... 5
 - Škole za zanimanja u trajanju od
 od 4 godine i gimnazije 6
 VKV specijalisti..... 7
 Viša škola i I.(VI.)stepen fakulteta 8
 Fakulteti i umjetničke akademije..... 9
 Magisterij 10
 Doktorat..... 11
 Majka umrla prije djeteta Y
 Nepoznato..... 99

(Ako se ne može odrediti školska sprema , upisati naziv završene škole).

22. AKTIVNOST MAJKE

22a. POLOŽAJ U AKTIVNOSTI

Obavlja zanimanje u radnom odnosu
 ili samostalno 1
 Ne obavlja zanimanje jer traži prvo ili
 ponovno zaposlenje I sl. 2

(Ako je dat odgovor 1 ili 2 , treba upisat puni naziv zanimanja)

Lice s ličnim prihodom 3
 Izdržavano lice 4
 Lice na radu ili boravku u inostranstvu 5
 Majka umrla prije djeteta Y
 Nepoznato 9

22b. POLOŽAJ U ZAPOSLENOSTI

(odgovor dati samo za lica kod kojih je na pitanje 22a. dat odgovor "1")

Zaposlenik 1
 Poslodavac..... 2
 Samozaposlenik..... 3
 Pomažući član domaćinstva 4
 Nepoznato 9

PODACI O NASILNOJ SMRTI

23. VRSTA NASILNE SMRTI

- Nesretan slučaj..... 1
- Samoubistvo..... 2
- Ubistvo..... 3
- Ratno dejstvo..... 4
- Nepoznato 9

24. KAD SE SLUČAJ DESIO

dan, mjesec i godina

sat (0 - 24)

za statistiku : interval između
događaja i nastupa smrti

dan u sedmici

25. VANJSKI UZROK NASILNE SMRTI

upisuje ljekar iz "Potvrde o smrti"

26. VRSTA NESRETNOG SLUČAJA

- Nije nesretan slučaj 0
- Nesreća na poslu 1
- Nesreća pri dolasku/odlasku na posao 2
- Nesreća u školi 3
- Nesreća pri dolasku/odlasku u školu 4
- Saobraćajna nesreća (isključuju se nesreće
pri dolasku/odlasku na posao ili školu) 5
- Nesreća kod kuće 6
- Ostalo 7
- Nepoznato 9

NAPOMENA:

M. P.

Matičar: _____

Zdravstvena ustanova
Pregledač mrtvaca
Matičar
(upisati odgovarajuće)

POTVRDA O SMRTI

1. Prezime i ime umrlog i prezime prije zaključivanja braka	_____
2. Jedinствени матични број грађанина (ЈМБГ)	_____
3. Spol	muški 1 ženski..... 2
4. Stepen stručnog obrazovanja	_____
5. Zanimanje	_____ _____
6. Datum smrti	_____ _____ _____ u sati dan mjesec godina
7. Mjesto smrti	mjesto _____ općina _____
8. Datum rođenja	_____ _____ _____ _____ u.....sati (0-24) (dan, mjesec, godina) (samo za djecu do 7 dana)
9. Mjesto rođenja	mjesto _____ općina _____
10. Posljednje prebivalište	mjesto _____ općina _____ adresa _____
11. Bračno stanje	_____
12. Prezime i ime bračnog druga (za oženjene, udovice, udovce, razvedene)	_____ _____
13. Prezime i ime roditelja	oca _____ majke _____
14. Državljanstvo	_____
15. Da li je bio liječen	da..... 1 ne..... 2
Ako je odgovor "da" ,da li je liječen:	
1/ ambulantno	_____
2/ bolnički	_____
3/ na klinici	_____
16. Ako je bio liječen, datum posljednjeg pregleda	_____ _____ _____ dan mjesec godina

STATISTIČKI LISTIĆ O ZAKLJUČENJU BRAKA (VJENČANJU)

Mjesto vjenčanja _____

Sjedište matičara _____

Upisano u matičnu knjigu vjenčanih za
 matično područje _____

Tekući broj upisa : _____

Datum upisa : _____

Stat. istraživanje i godina

Kanton

Općina

Strana država

Dan i mjesec upisa

Statistički redni broj

PO DACI ZA MLADOŽENJU

1. PREZIME I IME

2. RANIJE BRAČNO STANJE

Neoženjen..... 1
 Udovac..... 2
 Razveden..... 3

3. BRAK PO REDU

Prvi..... 1
 Drugi..... 2
 Treći i više..... 3

4. DATUM ROĐENJA I JMBG

dan mjesec godina
 ostalih 6 br. JMBG

5. PREBIVALIŠTE PRIJE ZAKLJUČENJA BRAKA

Kanton
 Općina _____
 Naselje _____
 Ulica i broj

Strana država

**5a. DA LI JE BIO ODSUTAN IZ PREBIVALIŠTA DUŽE
 OD JEDNE GODINE (u godini do datuma vjenčanja)**

Da 1 Ne 2

5b. AKO JE 5a. " Da " , UPISATI MJESTO BORAVKA

Kanton
 Općina _____
 Naselje _____
 Ulica i broj

Strana država

6. DRŽAVLJANSTVO

Za dvojno državljanstvo :

7. NACIONALNA - ETNIČKA PRIPADNOST

8. VJEROISPOVIJEST

9. ŠKOLSKA SPREMA (najviša završena škola)

Bez škole 1
 1-4 razreda osnovne škole 2
 5-7 razreda osnovne škole 3
 Osnovna škola..... 4
 Srednja škola :
 - Škole za zanimanja u trajanju 2 - 3
 godine 5
 - Škole za zanimanja u trajanju od
 4 godine i gimnazije 6
 VKV specijalisti 7
 Viša škola i I. (VI.) stepen fakulteta 8
 Fakulteti i umjetničke akademije 9
 Magisterij 10
 Doktorat 11
 Nepoznato 99

(Ako se ne može odrediti školska sprema, upisati
 naziv završene škole).

10. AKTIVNOST

10 a. POLOŽAJ U AKTIVNOSTI

Obavlja zanimanje u radnom odnosu ili
 samostalno 11
 Ne obavlja zanimanje radi traženja prvog
 ili ponovnog zaposlenja i sl. 12

(Ako je dat odgovor 11 ili 12, treba upisati puni
 naziv zanimanja).

Penzioner (starosni, invalidski, porodični) 61
 Lice s prihodom od imanja 62
 Lice s ostalim prihodima 63
 Dijete, učenik ili student 72
 Nesposoban za rad 73
 Ostala izdržavana lica 74
 Lice na radu ili boravku u inostranstvu 50
 Nepoznato 99

10 b. POLOŽAJ U ZAPOSLENOSTI

(odgovor dati samo za lica za koja je na pitanje
 10a. dat odgovor "11")

Zaposlenik 1
 Poslodavac 2
 Samozaposlenik 3
 Pomažući član domaćinstva 4
 Nepoznato 9

11. AKTIVNOST IZDRŽAVAOCA

(ako je na pitanje 10a. dat odgovor "72 -74 " , zaokružiti
 jedan od odgovora " 1-4, 9 " , a za ostale "0")

Aktivno lice u zemlji 1
 Lice s ličnim prihodom 2
 Lice na radu u inostranstvu 3
 Ostali 4
 Nepoznato 9
 Nije izdržavano lice 0

PODACI ZA NEVJESTU

12. PREZIME I IME

13. RANIJE BRAČNO STANJE

- Neudata 1
 Udovica 2
 Razvedena 3

14. BRAK PO REDU

- Prvi 1
 Drugi 2
 Treći i više 3

15. DATUM ROĐENJA I JMBG

<input type="text"/>	<input type="text"/>	<input type="text"/>	<input type="text"/>	<input type="text"/>	<input type="text"/>	<input type="text"/>	<input type="text"/>	<input type="text"/>	<input type="text"/>	<input type="text"/>	<input type="text"/>
dan	mjesec	godina		ostalih 6 br. JMBG							

16. DRŽAVLJANSTVO

Za dvojno državljanstvo :

17. NACIONALNA - ETNIČKA PRIPADNOST

18. VJEROISPOVIJEST

19. ŠKOLSKA SPREMA (najviša završena škola)

- Bez škole 1
 1-4 razreda osnovne škole 2
 5 - 7 razreda osnovne škole 3
 Osnovna škola 4
 Srednja škola :
 - Škole za zanimanja u trajanju 2 - 3
 godine 5
 - Škole za zanimanja u trajanju od
 4 godine i gimnazije 6
 VKV specijalisti 7
 Viša škola i I. (VI.) stepen fakulteta 8
 Fakulteti i umjetničke akademije 9
 Magisterij 10
 Doktorat 11
 Nepoznato 99

(Ako se ne može odrediti školska sprema, upisati naziv završene škole).

20. AKTIVNOST

20 a. POLOŽAJ U AKTIVNOSTI

Obavlja zanimanje u radnom odnosu ili samostalno 11

Ne obavlja zanimanje radi traženja prvog ili ponovnog zaposlenja i sl. 12

(Ako je dat odgovor 11 ili 12, treba upisati puni naziv zanimanja).

- Penzioner (starosni, invalidski, porodični) 61
 Lice s prihodom od imanja 62
 Lice s ostalim prihodima 63
 Domaćica 71
 Dijete, učenica ili studentica 72
 Nesposobna za rad 73
 Ostala izdržavana lica 74

Lice na radu ili boravku u inostranstvu 50

Nepoznato 99

20 b. POLOŽAJ U ZAPOSLENOSTI

(odgovor dati samo za lica za koja je na pitanje 20a. dat odgovor "11")

- Zaposlenik 1
 Poslodavac 2
 Samozaposlenik 3
 Pomažući član domaćinstva 4
 Nepoznato 9

21. AKTIVNOST IZDRŽAVAOCA

(ako je na pitanje 20a. dat odgovor "71 -74 ", zaokružiti jedan od odgovora " 1-4, 9 ", a za ostale "0")

- Aktivno lice u zemlji 1
 Lice s ličnim prihodom 2
 Lice na radu u inostranstvu 3
 Ostali 4
 Nepoznato 9
 Nije izdržavano lice 0

NAPOMENA :

STATISTIČKI LISTIĆ O RAZVEDENOM BRAKU

Stat. istraživanje i godina

Broj P upisnika

Kanton

Redni broj iz Kontrolnika

Općinski sud

Datum upisa :

Statistički redni broj

PODACI O MUŽU

1. PREZIME, IME OCA I IME

2. DATUM ROĐENJA I JMBG

dan mjesec godina ostalih 6 br. JMBG

3. DRŽAVLJANSTVO

Za dvojno državljanstvo :

4. NACIONALNA - ETNIČKA PRIPADNOST

5. VJEROISPOVIJEST

6. ŠKOLSKA SPREMA (najviša završena škola)

- Bez škole 1
1-4 razreda osnovne škole 2
5-7 razreda osnovne škole 3
Osnovna škola 4
Srednja škola :
- Škole za zanimanja u trajanju 2 - 3
 godine 5
- Škole za zanimanja u trajanju od
 4 godine i gimnazije 6
VKV specijalisti 7
Viša škola i I. (VI.) stepen fakulteta 8
Fakulteti i umjetničke akademije 9
Magisterij 10
Doktorat 11
Nepoznato 99

(Ako se ne može odrediti školska sprema,
upisati naziv završene škole).

7. AKTIVNOST

7a. POLOŽAJ U AKTIVNOSTI

- Obavlja zanimanje u radnom odnosu ili
samostalno 1
Ne obavlja zanimanje jer traži prvo ili ponovno
zaposlenje i sl. 2

(Ako je dat odgovor 1 ili 2, treba upisati puni
naziv zanimanja).

- Lice sa ličnim prihodom 3
Izdržavano lice 4
Lice na radu ili boravku u inostranstvu 5
Ostali 6
Nepoznato 9

7 b. POLOŽAJ U ZAPOSLENOSTI

(odgovor daje lice koje je na pitanje 7a. dalo
odgovor "1").

- Zaposlenik 1
Poslodavac 2
Samozaposlenik 3
Pomažući član domaćinstva 4
Nepoznato 9

8. BRAČNO STANJE PRIJE ZAKLJUČENJA BRAKA
KOJI SE RAZVODI

- Neoženjen 1
Udovac 2
Razveden 3

9. BRAK PO REDU

- Prvi 1
Drugi 2
Treći i više 3

