



**Bosna i Hercegovina**  
**FEDERACIJA BOSNE I HERCEGOVINE**  
**FEDERALNI ZAVOD ZA STATISTIKU**

**MJESEČNI STATISTIČKI PREGLED**  
**FEDERACIJE BOSNE I HERCEGOVINE**  
**PO KANTONIMA**

**IZDAJE ŠTAMPA/TISKA FEDERALNI ZAVOD ZA STATISTIKU**

**Zelenih beretki 26, 71000 Sarajevo**

**TEL/FAX +387 33 22 61 51**

**[Web stranica: www.fzs.ba](http://www.fzs.ba)**

**E – mail: [fedstat@fzs.ba](mailto:fedstat@fzs.ba)**

**ODGOVARA DIREKTOR ZAVODA: Hidajeta Bajramović**

**MOLIMO KORISNIKE OVE PUBLIKACIJE DA PRILIKOM KORIŠĆENJA PODATAKA NAVEDU IZVOR**

## P R E D G O V O R

Federalni zavod za statistiku svakog mjeseca radi publikaciju "Mjesečni statistički pregled F BiH po kantonima", s namjerom da upozna nadležne organe i institucije Federacije BiH, kantonalne organe i druge korisnike sa osnovnim statističkim podacima i pokazateljima iz oblasti ekonomskih i drugih kretanja.

Publikacija je urađena na osnovu/temelju raspoloživih statističkih podataka koje su izvještajne jedinice dostavile Federalnom zavodu za statistiku prema Planu provođenja statističkih istraživanja od interesa za Federaciju BiH i njihovoj periodičnosti.

Zavod objavljuje i podatke drugih institucija koje su uključene u sistem/sustav statističkih istraživanja: Federalnog zavoda za zapošljavanje, Federalnog zavoda MIO-PIO.

Od januara/siječnja 2013. godine podaci u biltenu se publikuju u skladu sa novom Klasifikacijom djelatnosti (KD BiH 2010), koja je usklađena sa EU Klasifikacijom NACE Rev.2

U ovoj publikaciji prezentirani su podaci za mart/ožujak 2014. godine iz oblasti industrije, za februar/veljaču 2014. godine iz oblasti prirodnog kretanja stanovništva, zaposlenosti, plaća i nezaposlenosti, šumarstva, vanjske trgovine i turizama, zatim kvartalni podaci iz oblasti komunikacija i prijevoza.

Pored podataka koji se redovno/redovito objavljuje u mjesečnoj publikaciji u ovom broju prezentirani su podaci iz oblasti osnovnog i srednjeg obrazovanja i to:

- kraj školske 2012/2013 godine
- početak 2013/2014 godine

Federalni zavod za statistiku će sa zahvalnošću primiti sve primjedbe i sugestije koje će doprinjeti poboljšanju ove kao i drugih naših statističkih publikacija.

## SKRAĆENICE / KRATICE

d.n.	drugdje nespomenuto
Cefta	Sporazum o slobodnoj trgovini srednjoevropskih zemalja
Efta	Evropsko/Europsko udruženje za slobodnu trgovinu
EU	Evropska/Europska unija
GWh	gigavat-sat
ha	hektar
hilj.	hiljadu
hl	hektolitar
kg	kilogram
KM	konvertibilna marka
km	kilometar
km <sup>2</sup>	kvadratni kilometar
kom.	komad
kut.	kutija
KV	kvalificirani (radnik)
KVG	Kvalifikacija vrsta građevina
kW	kilovat
l	litra
m	metar
m <sup>2</sup>	kvadratni metar
m <sup>3</sup>	kubni/kubični metar
mil.	milion
MWh	megavatsat
NKV	nekvalificirani (radnik)
NSS	niža stručna sprema
PKV	polukvalificirani (radnik)
KD	Klasifikacija djelatnosti
SMTK	Standardna međunarodna trgovinska klasifikacija
SSS	srednja stručna sprema
t	tona
tis.	tisuća
VKV	visokokvalificirani (radnik)
VSS	visoko stručna sprema
VŠS	viša stručna sprema

## ZNAKOVI

-	nema pojave
...	ne raspolaže se podatkom
0	podatak je manji od 0,5 upotrebijene jedinice mjere
θ	prosjeak
1)	oznaka za napomenu
*	ispavljen podatak
_*	Indeks veći od 300,0

## S A D R Ž A J

<b>PREDGOVOR</b> .....	<b>5</b>
<b>SKRAĆENICE/KRATICE I ZNAKOVI</b> .....	<b>6</b>
<b>SADRŽAJ</b> .....	<b>7</b>
<b>OSNOVNI POKAZATELJI PRIVREDNIH / GOSPODARSKIH I DRUGIH KRETANJA PO KANTONIMA</b> .....	<b>9</b>
<b>UNSKO - SANSKI KANTON</b>	
Prirodno kretanje stanovništva .....	10
Zaposlenost, nezaposlenost i plaće .....	11
Poljoprivreda, šumarstvo i ribolov .....	13
Prijevoz i skladištenje .....	13
Industrija .....	14
Vanjska trgovina .....	15
Turizam .....	20
Obrazovanje .....	21
<b>KANTON POSAVSKI</b>	
Prirodno kretanje stanovništva .....	26
Zaposlenost, nezaposlenost i plaće .....	27
Prijevoz i skladištenje .....	29
Industrija .....	29
Vanjska trgovina .....	30
Turizam .....	35
Obrazovanje .....	36
<b>TUZLANSKI KANTON</b>	
Prirodno kretanje stanovništva .....	40
Zaposlenost, nezaposlenost i plaće .....	41
Poljoprivreda, šumarstvo i ribolov .....	43
Prijevoz i skladištenje .....	43
Industrija .....	44
Vanjska trgovina .....	45
Turizam .....	50
Obrazovanje .....	51
<b>ZENIČKO - DOBOJSKI KANTON</b>	
Prirodno kretanje stanovništva .....	58
Zaposlenost, nezaposlenost i plaće .....	59
Poljoprivreda, šumarstvo i ribolov .....	61
Prijevoz i skladištenje .....	61
Industrija .....	62
Vanjska trgovina .....	63
Turizam .....	68
Obrazovanje .....	69
<b>BOSANSKO - PODRINJSKI KANTON</b>	
Prirodno kretanje stanovništva .....	76
Zaposlenost, nezaposlenost i plaće .....	77
Poljoprivreda, šumarstvo i ribolov .....	79
Prijevoz i skladištenje .....	79
Industrija .....	80
Vanjska trgovina .....	81
Turizam .....	86
Obrazovanje .....	87

<b>SREDNJOBOSANSKI KANTON</b>	
Prirodno kretanje stanovništva -----	90
Zaposlenost, nezaposlenost i plaće -----	91
Poljoprivreda, šumarstvo i ribolov -----	93
Prijevoz i skladištenje -----	93
Industrija -----	94
Vanjska trgovina -----	95
Turizam -----	100
Obrazovanje -----	101
<b>HERCEGOVAČKO - NERETVANSKI KANTON</b>	
Prirodno kretanje stanovništva -----	106
Zaposlenost, nezaposlenost i plaće -----	107
Poljoprivreda, šumarstvo i ribolov -----	109
Prijevoz i skladištenje -----	109
Industrija -----	110
Vanjska trgovina -----	111
Turizam -----	116
za automatom. obradu podataka	117
<b>ZAPADNOHERCEGOVAČKI KANTON</b>	
Prirodno kretanje stanovništva -----	122
Zaposlenost, nezaposlenost i plaće -----	123
Poljoprivreda, šumarstvo i ribolov -----	125
Prijevoz i skladištenje -----	125
Industrija -----	126
Vanjska trgovina -----	127
Turizam -----	132
Obrazovanje -----	133
<b>KANTON SARAJEVO</b>	
Prirodno kretanje stanovništva -----	138
Zaposlenost, nezaposlenost i plaće -----	139
Poljoprivreda, šumarstvo i ribolov -----	141
Prijevoz i skladištenje -----	141
Industrija -----	142
Vanjska trgovina -----	143
Turizam -----	148
Obrazovanje -----	149
<b>KANTON 10</b>	
Prirodno kretanje stanovništva -----	154
Zaposlenost, nezaposlenost i plaće -----	155
Poljoprivreda, šumarstvo i ribolov -----	157
Prijevoz i skladištenje -----	157
Industrija -----	158
Vanjska trgovina -----	159
Turizam -----	164
Obrazovanje -----	165

OSNOVNI POKAZATELJI PRIVREDNIH / GOSPODARSKIH I DRUGIH KRETANJA PO KANTONIMA

	Živorodeni II 2014 <sup>1)</sup>	Umrli II 2014 <sup>1)</sup>	Broj zaposlenih II 2014	Prosječna neto plaća, u KM, II 2014	Prosječna bruto plaća, u KM, II 2014	Broj nezaposlenih II 2014	Ostvarene investicije u nova stalna sredstva za 2012 godinu, u 000 KM	Indeksi obima industrijske proizvodnje  III 2014 Ø 2013	Izvoz II 2014 000 KM	Uvoz II 2014 000 KM	Promet u ugostiteljstvu, IV tromjesečje 2013, 000 KM	Noćenja turista, II 2014
<b>Federacija BiH</b>	<b>1.451</b>	<b>1.521</b>	<b>438.011</b>	<b>822</b>	<b>1.255</b>	<b>394.350</b>	<b>2.618.829</b>	<b>102,2</b>	<b>446.608</b>	<b>791.365</b>	<b>41.898</b>	<b>40.005</b>
Unsko - sanski kanton	144	144	31.871	764	1.159	46.663	106.400	81,3	16.786	20.064	3.070	1.979
Kanton Posavski	13	36	5.556	682	1.032	5.643	19.378	99,3	5.733	8.883	619	547
Tuzlanski kanton	287	266	80.888	726	1.098	99.536	493.781	112,6	86.044	102.252	5.976	3.495
Zeničko - dobojski kanton	256	271	68.959	715	1.081	71.442	412.506	101,2	130.212	149.745	3.002	1.918
Bosansko - podrinski kanton	16	22	6.459	727	1.108	3.673	21.001	119,5	9.354	10.227	853	285
Srednjobosanski kanton	150	161	38.893	677	1.017	41.864	162.368	100,3	45.856	56.142	2.356	3.980
Hercegovačko - neretvanski kanton	112	191	47.304	855	1.308	32.955	370.876	85,9	44.652	70.996	4.358	3.744
Zapadnohercegovački kanton	58	62	16.348	785	1.191	10.435	124.172	90,3	24.375	88.343	667	366
Kanton Sarajevo	375	301	124.367	1.029	1.589	72.641	791.908	98,0	78.163	272.875	20.540	23.374
Kanton 10	40	67	9.366	813	1.233	9.498	35.093	99,0	5.433	11.836	458	317

Neraspoređene investicije 81.344 hilj./tis.KM

<sup>1)</sup> Prethodni podaci

**UNSKO - SANSKI KANTON**



## PRIRODNO KRETANJE STANOVNIŠTVA

PRIRODNO KRETANJE STANOVNIŠTVA PO MJESTU PREBIVALIŠTA,  
prethodni podaci

Općina	Ukupno rođeni	Živo rođeni			Mrtvo rođeni	Mjesto porođaja			Umrli			Od toga		Broj zaključenih brakova	Broj razvedenih brakova
		ukupno	po spolu			u zdravstvenoj ustanovi	sa stručnom pomoći	bez stručne pomoći	ukupno	po spolu		umrla dojenčad	nasilne smrti		
			muški	ženski						muški	ženski				

## Februar / Veljača 2014. godine

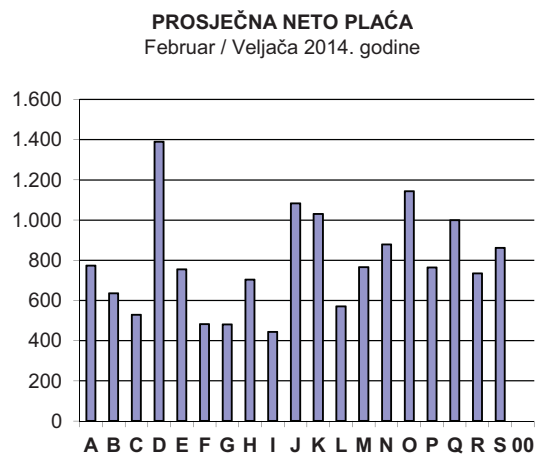
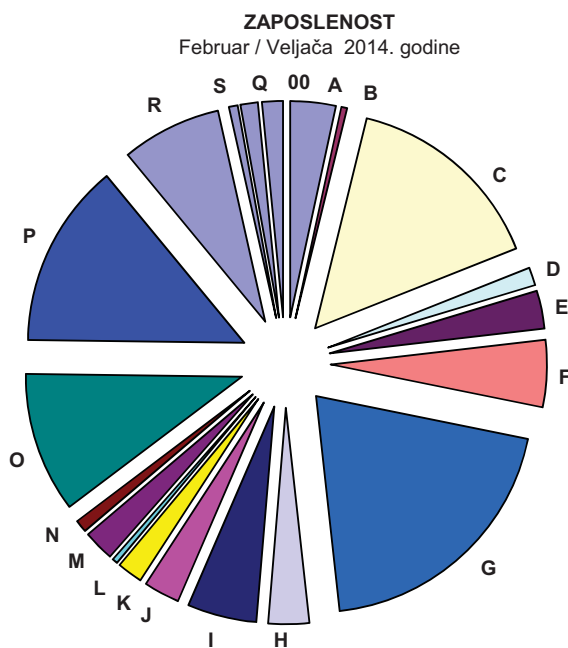
<b>UKUPNO</b>	<b>144</b>	<b>144</b>	<b>78</b>	<b>66</b>	-	<b>144</b>	-	-	<b>144</b>	<b>69</b>	<b>75</b>	-	<b>5</b>	<b>81</b>	<b>11</b>
Bihać	25	25	13	12	-	25	-	-	38	20	18	-	-	16	4
Bosanska Krupa	21	21	11	10	-	21	-	-	11	6	5	-	-	15	2
Bosanski Petrovac	2	2	1	1	-	2	-	-	6	3	3	-	1	1	-
Bužim	22	22	12	10	-	22	-	-	8	1	7	-	-	5	1
Cazin	38	38	19	19	-	38	-	-	35	18	17	-	1	16	3
Ključ	-	-	-	-	-	-	-	-	5	3	2	-	1	2	-
Sanski Most	14	14	8	6	-	14	-	-	19	7	12	-	-	10	1
Velika Kladuša	22	22	14	8	-	22	-	-	22	11	11	-	2	16	-

## Januar/Siječanj - Februar/Veljača 2014. godine

<b>UKUPNO</b>	<b>290</b>	<b>290</b>	<b>145</b>	<b>145</b>	-	<b>290</b>	-	-	<b>290</b>	<b>139</b>	<b>151</b>	<b>1</b>	<b>7</b>	<b>146</b>	<b>21</b>
Bihać	62	62	28	34	-	62	-	-	70	40	30	-	-	33	8
Bosanska Krupa	37	37	19	18	-	37	-	-	28	13	15	1	1	22	5
Bosanski Petrovac	5	5	3	2	-	5	-	-	14	6	8	-	2	2	-
Bužim	36	36	18	18	-	36	-	-	17	5	12	-	-	7	2
Cazin	81	81	42	39	-	81	-	-	64	30	34	-	1	27	3
Ključ	5	5	0	5	-	5	-	-	12	6	6	-	1	5	1
Sanski Most	18	18	9	9	-	18	-	-	39	20	19	-	-	15	2
Velika Kladuša	46	46	26	20	-	46	-	-	46	19	27	-	2	35	-

**ZAPOSLENOST, NEZAPOSLENOST I PLAĆE**
**ZAPOSLENOST I PLAĆE PO PODRUČJIMA KD BiH 2010**

	Broj zaposlenih				Prosječna neto plaća u KM				Prosječna bruto plaća u KM			
	Ø	II	Index	Index	Ø	II	Index	Index	Ø	II	Index	Index
	2013	2014	II 2014 Ø 2013	II 2014 I 2014	2013	2014	II 2014 Ø 2013	II 2014 I 2014	2013	2014	II 2014 Ø 2013	II 2014 I 2014
<b>UKUPNO</b>	<b>31.863</b>	<b>31.871</b>	<b>100,0</b>	<b>100,9</b>	<b>774</b>	<b>764</b>	<b>98,7</b>	<b>96,7</b>	<b>1.175</b>	<b>1.159</b>	<b>98,6</b>	<b>96,5</b>
<b>A</b> Poljoprivreda, šumarstvo i ribarstvo	1.079	1.054	97,7	100,9	748	773	103,3	90,5	1.122	1.159	103,3	90,0
<b>B</b> Vađenje ruda i kamena	142	154	108,5	99,4	635	636	100,2	100,8	950	953	100,3	100,9
<b>C</b> Prerađivačka industrija	4.837	4.910	101,5	103,0	520	528	101,5	96,7	770	782	101,6	96,3
<b>D</b> Proizvodnja i snabdijevanje/opskrba električnom energijom, plinom/gasom, parom i klimatizacija	432	429	99,3	99,8	1.499	1.389	92,7	85,8	2.326	2.149	92,4	85,3
<b>E</b> Snabdijevanje/Opskrba vodom; uklanjanje otpadnih voda, upravljanje otpadom te djelatnosti sanacije okoliša	900	887	98,6	99,1	780	755	96,8	93,0	1.176	1.134	96,4	92,7
<b>F</b> Građevinarstvo	1.704	1.535	90,1	99,4	459	483	105,2	99,6	679	717	105,6	99,6
<b>G</b> Trgovina na veliko i na malo; popravak motornih vozila i motocikala	6.389	6.359	99,5	101,3	497	481	96,8	96,4	741	714	96,4	96,2
<b>H</b> Prijevoz i skladištenje	981	1.026	104,6	101,9	712	704	98,9	98,1	1.073	1.059	98,7	98,0
<b>I</b> Djelatnosti pružanja smještaja te pripreme i usluživanja hrane (hotelijerstvo i ugostiteljstvo)	1.705	1.806	105,9	100,7	447	444	99,3	99,1	678	671	98,9	98,9
<b>J</b> Informacije i komunikacije	846	835	98,7	99,3	1.120	1.083	96,7	94,8	1.715	1.658	96,7	94,4
<b>K</b> Finansijske djelatnosti i djelatnosti osiguranja	595	561	94,3	98,2	1.020	1.030	101,0	102,4	1.574	1.588	100,9	102,4
<b>L</b> Poslovanje nekretninama	126	122	96,8	99,2	560	571	102,0	90,1	851	861	101,2	90,3
<b>M</b> Stručne, naučne i tehničke	730	824	112,9	102,4	736	766	104,1	103,8	1.123	1.171	104,3	103,9
<b>N</b> Administrativne i pomoćne uslužne djelatnosti	290	293	101,0	99,0	796	878	110,3	102,7	1.219	1.347	110,5	102,9
<b>O</b> Javna uprava i odbrana; obavezno socijalno osiguranje	3.322	3.279	98,7	99,8	1.141	1.144	100,3	98,5	1.750	1.754	100,2	98,5
<b>P</b> Obrazovanje	4.334	4.386	101,2	99,9	774	764	98,7	99,9	1.177	1.164	98,9	99,9
<b>Q</b> Djelatnosti zdravstvene socijalne zaštite	2.338	2.328	99,6	100,8	1.036	999	96,4	94,9	1.595	1.535	96,3	94,7
<b>R</b> Umjetnost, zabava i rekreacija	211	247	117,1	107,9	720	734	101,9	100,7	1.099	1.114	101,3	100,3
<b>S</b> Ostale uslužne djelatnosti	420	406	96,7	100,7	858	861	100,3	95,0	1.313	1.324	100,9	94,8
<b>00</b> Neraspoređeno po djelatnostima KD	482	430	89,2	100,0	-	-	-	-	-	-	-	-



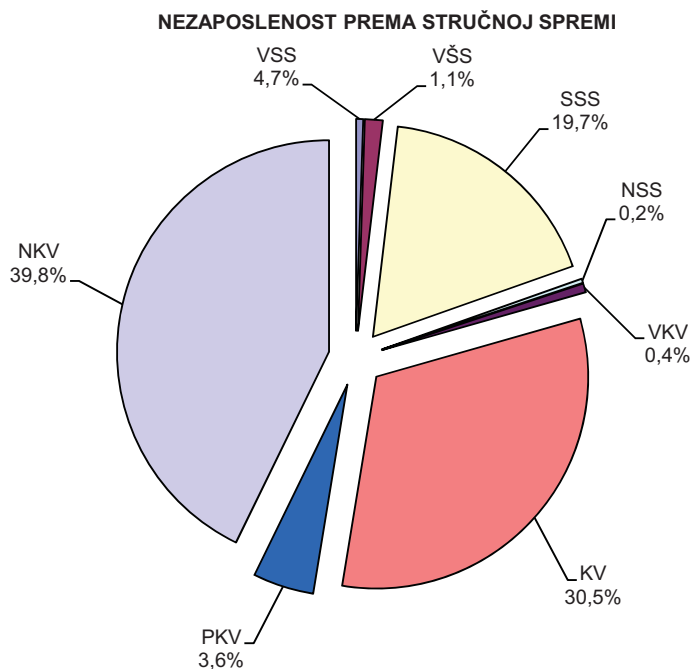
**ZAPOSLENOST I PLAĆE PO OPĆINAMA**

	Broj zaposlenih				Prosječna neto plaća u KM				Prosječna bruto plaća u KM			
	Ø 2013	II 2014	Index II 2014 Ø 2013	Index II 2014 I 2014	Ø 2013	II 2014	Index II 2014 Ø 2013	Index II 2014 I 2014	Ø 2013	II 2014	Index II 2014 Ø 2013	Index II 2014 I 2014
<b>UKUPNO</b>	<b>31.863</b>	<b>31.871</b>	<b>100,0</b>	<b>100,9</b>	<b>774</b>	<b>764</b>	<b>98,7</b>	<b>96,7</b>	<b>1.175</b>	<b>1.159</b>	<b>98,6</b>	<b>96,5</b>
Bihać	11.989	11.767	98,1	100,4	879	867	98,6	96,2	1.344	1.325	98,6	96,0
Bosanska Krupa	2.893	2.950	102,0	101,4	756	742	98,1	95,6	1.144	1.121	98,0	95,4
Bosanski Petrovac	1.090	1.121	102,8	100,2	699	690	98,7	96,9	1.055	1.041	98,7	96,9
Bužim	1.138	1.160	101,9	101,8	727	707	97,2	95,0	1.090	1.058	97,0	94,7
Cazin	5.392	5.595	103,8	101,1	682	677	99,3	97,6	1.028	1.021	99,3	97,5
Ključ	1.485	1.494	100,6	101,3	712	703	98,7	96,2	1.076	1.060	98,5	95,9
Sanski Most	3.745	3.811	101,8	102,6	716	719	100,4	98,1	1.084	1.090	100,5	98,2
Velika Kladuša	4.131	3.973	96,2	99,7	675	669	99,1	97,8	1.012	1.002	99,0	97,6

**NEZAPOSLENE OSOBE PREMA STRUČNOJ SPREMI<sup>1)</sup>**

Februar / Veljača 2014. godine

Općine	Ukupno	VSS	VŠS	SSS	NSS	VKV	KV	PKV	NSS
<b>UKUPNO</b>	<b>46.663</b>	<b>2.180</b>	<b>531</b>	<b>9.200</b>	<b>78</b>	<b>188</b>	<b>14.221</b>	<b>1.677</b>	<b>18.588</b>
Bihać	10.350	913	235	2.650	31	57	2.883	508	3.073
Bosanska Krupa	4.999	265	64	1.162	14	18	1.373	190	1.913
Bosanski Petrovac	1.097	37	11	247	-	5	411	21	365
Bužim	3.929	110	46	574	-	4	979	139	2.077
Cazin	10.622	416	92	1.905	-	19	3.441	294	4.455
Ključ	2.622	85	23	463	2	11	1.024	79	935
Sanski Most	4.559	155	27	861	2	66	1.755	159	1.534
Velika Kladuša	8.485	199	33	1.338	29	8	2.355	287	4.236

<sup>1)</sup> Podaci Federalnog zavoda za zapošljavanje


## POLJOPRIVREDA, ŠUMARSTVO I RIBOLOV

## PROIZVODNJA, PRODAJA I ZALIHE ŠUMSKIH SORTIMENATA

Februar / Veljača 2014. godine

u hilj./tis.m<sup>3</sup>

	Proizvodnja				Prodaja		Zalihe (stanje krajem mjeseca) 2014
	II		I - II		I - II		
	2013	2014	2013	2014	2013	2014	
<b>UKUPNO</b>	<b>4</b>	<b>27</b>	<b>23</b>	<b>57</b>	<b>17</b>	<b>42</b>	<b>57</b>
Trupci četinarā/četinjača	1	4	5	11	5	11	4
Jamsko drvo četinarā/četinjača	0	0	0	0	0	0	0
Ostalo dugo drvo četinarā/četinjača	-	-	-	-	-	-	-
Prostorno drvo četinarā/četinjača	1	3	3	6	2	4	14
Trupci lišćara/listača	1	5	4	9	4	8	4
Jamsko drvo lišćara/listača	-	-	-	-	-	-	-
Ostalo dugo drvo lišćara/listača	-	-	-	-	-	-	-
Prostorno drvo lišćara/listača	-	-	-	-	-	-	-
Ogrjevno drvo četinarā/četinjača	-	-	-	-	-	-	-
Ogrjevno drvo lišćara/listača	1	15	10	30	6	18	35
Ostalo grubo obrađeno drvo <sup>1)</sup>	-	-	-	-	-	-	-

<sup>1)</sup> Uključuje sitno tehničko drvo, cijepane drvene motke i kolje

## PRIJEVOZ I SKLADIŠTENJE

## CESTOVNI I GRADSKO - PRIGRADSKI PRIJEVOZ

IV tromjesečje 2013. godine

	IV tromjesečje 2013	I - XII 2013	Index $\frac{X-XII\ 2013}{VII-IX\ 2013}$	Index $\frac{X-XII\ 2013}{X-XII\ 2012}$	Index $\frac{I-XII\ 2013}{I-XII\ 2012}$
<b>Cestovni prijevoz robe</b>					
Pređeni kilometri vozila, 000	2.149	8.454	93,8	102,5	97,8
Prevezeno tona robe, 000	41	159	95,3	95,3	91,4
Tonski kilometri, 000	8.716	34.946	95,4	79,4	78,9
<b>Cestovni prijevoz putnika</b>					
Pređeni kilometri vozila, 000	643	2.232	122,0	107,7	99,2
Prevezeni putnici, 000	244	905	110,0	93,2	94,8
Putnički kilometri, 000	10.798	39.453	103,8	87,1	83,0
<b>Gradsko prigradski prijevoz</b>					
Pređeni kilometri vozila, 000	91	397	87,5	91,9	107,3
Autobusi	91	397	87,5	91,9	107,3
Prevezeni putnici, 000	38	155	102,7	86,4	100,6
Autobusi	38	155	102,7	86,4	100,6

**INDUSTRIJA**
**INDEKSI OBIMA INDUSTRIJSKE PROIZVODNJE - UKUPNO,  
PREMA GIG, PODRUČJIMA I OBLASTIMA KD BiH 2010.**

Mart / Ožujak 2014. godine

	<b>III 2014 Ø 2013</b>	<b>III 2014 III 2013</b>	<b>I-III 2014 I-III 2013</b>
<b>INDUSTRIJA UKUPNO</b>	<b>81,3</b>	<b>137,5</b>	<b>104,7</b>
<b>PREMA GLAVNIM INDUSTRIJSKIM GRUPACIJAMA</b>			
<b>AI</b> Intermedijarni proizvodi	93,3	132,0	124,7
<b>AE</b> Energija	129,0	102,1	98,5
<b>BB</b> Kapitalni proizvodi	53,8	135,9	142,0
<b>CD</b> Trajni proizvodi za široku potrošnju	102,2	100,7	244,9
<b>CN</b> Netrajni proizvodi za široku potrošnju	99,9	166,3	82,5
<b>PREMA PODRUČJIMA I OBLASTIMA KD-a</b>			
<b>B VAĐENJE RUDA I KAMENA</b>	<b>32,4</b>	<b>79,3</b>	<b>176,3</b>
08 Vađenje ostalih ruda i kamena	32,4	79,3	176,3
<b>C PRERAĐIVAČKA INDUSTRIJA</b>	<b>79,6</b>	<b>136,8</b>	<b>103,0</b>
10 Proizvodnja prehrambenih proizvoda	105,0	220,1	90,5
11 Proizvodnja pića	111,2	147,7	123,4
13 Proizvodnja tekstila	109,7	97,3	91,7
14 Proizvodnja odjeće	45,9	15,6	24,4
16 Prerada drva i proizvoda od drva i pluta, osim namještaja; proizvodnja predmeta od slame i pletarskih materijala	131,9	169,7	136,9
17 Proizvodnja papira i proizvoda od papira	83,5	125,8	136,9
20 Proizvodnja hemikalija i hemijskih proizvoda	105,4	120,8	126,7
21 Proizvodnja osnovnih farmaceutskih proizvoda i farmaceutskih preparata	107,2	161,7	128,4
22 Proizvodnja proizvoda od gume i plastičnih masa	80,4	93,2	106,1
23 Proizvodnja ostalih nemetalnih mineralnih proizvoda	60,6	-*	194,9
25 Proizvodnja gotovih metalnih proizvoda, osim mašina i opreme	27,3	142,1	157,2
27 Proizvodnja električne opreme	97,7	96,5	290,1
29 Proizvodnja motornih vozila, prikolica i poluprikolica	125,2	140,3	149,3
31 Proizvodnja namještaja	121,9	117,0	126,8
32 Ostala prerađivačka industrija	139,3	161,3	136,5
<b>D PROIZVODNJA I SNABDIJEVANJE/OPSKRBA ELEKTRIČNOM ENERGIJOM I PLINOM (OSIM 35.3)<sup>1</sup></b>	<b>129,0</b>	<b>102,1</b>	<b>98,5</b>
35 Proizvodnja i snabdijevanje/opskrba električnom energijom i plinom (osim 35.3) <sup>1</sup>	129,0	102,1	98,5

 1) Grana djelatnosti 35.3, Proizvodnja i snabdijevanje/  
opskrba parom i klimatizacija

**VANJSKA TRGOVINA**
**IZVOZ PO PODRUČJIMA KLASIFIKACIJE  
DJELATNOSTI KD BiH 2010**  
u hilj./tis. KM

**UVOZ PO PODRUČJIMA KLASIFIKACIJE  
DJELATNOSTI KD BiH 2010**  
u hilj./tis. KM

	I 2014	II 2014	II 2014 I 2014	I - II 2013	I - II 2014	I-II 2014 I-II 2013	I 2014	II 2014	II 2014 I 2014	I - II 2013	I - II 2014	I-II 2014 I-II 2013
<b>Ukupno</b>	<b>16.171</b>	<b>16.786</b>	<b>103,8</b>	<b>24.616</b>	<b>32.958</b>	<b>133,9</b>	<b>17.031</b>	<b>20.064</b>	<b>117,8</b>	<b>32.558</b>	<b>37.095</b>	<b>113,9</b>
A Poljoprivreda, šumarstvo i ribarstvo	1.151	1.332	115,7	1.671	2.484	148,7	397	255	64,4	716	652	91,1
B Vađenje rude i kamena	24	0	0,4	5	24	484,7	0	27	-	16	27	171,2
C Prerađivačka industrija	13.896	14.547	104,7	21.404	28.443	132,9	16.627	19.773	118,9	31.808	36.400	114,4
D Proizvodnja i snabdijevanje/ opskrba električnom energijom, gasom/plinom, parom i klimatizacija	-	-	-	-	-	-	-	-	-	-	-	-
Ostalo	1.100	907	82,4	1.536	2.007	130,6	7	9	118,6	18	16	88,5
Nerazvrstano po kategorijama	-	-	-	-	-	-	-	-	-	-	-	-

Izvor podataka: Uprava za indirektno/neizravno oporezivanje BiH  
posredovanjem Agencije za statistiku BiH

Prethodni podaci

**IZVOZ PREMA MEĐUNARODNOJ  
KLASIFIKACIJI EKONOMSKE NAMJENE  
PROIZVODA (BEC) Rev. 4**  
u hilj./tis. KM

**UVOZ PREMA MEĐUNARODNOJ  
KLASIFIKACIJI EKONOMSKE NAMJENE  
PROIZVODA (BEC) Rev. 4**  
u hilj./tis. KM

	I 2014	II 2014	II 2014 I 2014	I - II 2013	I - II 2014	I-II 2014 I-II 2013	I 2014	II 2014	II 2014 I 2014	I - II 2013	I - II 2014	I-II 2014 I-II 2013
<b>Ukupno</b>	<b>16.171</b>	<b>16.786</b>	<b>103,8</b>	<b>24.616</b>	<b>32.958</b>	<b>133,9</b>	<b>17.031</b>	<b>20.064</b>	<b>117,8</b>	<b>32.558</b>	<b>37.095</b>	<b>113,9</b>
1. Hrana i pića	405	450	111,1	1.034	855	82,7	1.610	1.848	114,8	2.691	3.458	128,5
2. Industrijski materijali	6.841	7.172	104,8	10.400	14.013	134,7	8.334	9.496	113,9	15.686	17.831	113,7
3. Goriva i maziva	905	1.149	127,0	1.265	2.054	162,4	493	339	68,8	1.254	832	66,3
4. Kapitalni proizvodi (osim transportnih sredstava), dijelovi i pribor	3.374	3.788	112,3	5.243	7.162	136,6	3.561	4.476	125,7	6.730	8.037	119,4
5. Transportna sredstva, njihovi dijelovi i pribor	2.361	2.847	120,6	3.531	5.209	147,5	1.198	1.713	143,0	2.083	2.911	139,8
6. Proizvodi za široku potrošnju	2.285	1.380	60,4	3.143	3.665	116,6	1.835	2.192	119,5	4.114	4.026	97,9
7. Proizvodi, drugdje nespomenuti	-	-	-	-	-	-	-	-	-	-	-	-

Izvor podataka: Uprava za indirektno/neizravno oporezivanje BiH  
posredovanjem Agencije za statistiku BiH

Prethodni podaci

**IZVOZ PO SEKTORIMA I ODSJECIMA**  
SMTK - Rev. 4  
u hilj./tis. KM

**UVOZ PO SEKTORIMA I ODSJECIMA**  
SMTK - Rev. 4  
u hilj./tis. KM

	I 2014	II 2014	II 2014 I 2014	I - II 2013	I - II 2014	I-II 2014 I-II 2013	I 2014	II 2014	II 2014 I 2014	I - II 2013	I - II 2014	I-II 2014 I-II 2013
<b>Ukupno</b>	<b>16.171</b>	<b>16.786</b>	<b>103,8</b>	<b>24.616</b>	<b>32.958</b>	<b>133,9</b>	<b>17.031</b>	<b>20.064</b>	<b>117,8</b>	<b>32.558</b>	<b>37.095</b>	<b>113,9</b>
<b>0 Hrana i žive životinje</b>	<b>410</b>	<b>412</b>	<b>100,5</b>	<b>1.099</b>	<b>822</b>	<b>74,8</b>	<b>1.749</b>	<b>1.851</b>	<b>105,8</b>	<b>2.969</b>	<b>3.598</b>	<b>121,2</b>
00 Žive životinje	-	-	-	-	-	-	35	31	88,6	171	65	38,0
01 Meso i mesne prerađevine	-	-	-	-	-	-	-	85	-	-	85	-
02 Mlijeko, mliječne prerađevine i jaja	-	-	-	-	-	-	979	887	90,6	948	1.866	196,8
03 Ribe, vodozemci i njihove prerađevine	125	103	82,4	218	228	104,6	-	-	-	-	-	-
04 Žitarice i proizvodi od žitarica	-	29	-	61	29	47,5	7	17	242,9	425	24	5,6
05 Voće i povrće	145	50	34,5	417	195	46,8	101	89	88,1	367	190	51,8
06 Šećer, šećerne prerađevine i med	-	1	-	-	1	-	91	52	57,1	190	143	75,3
07 Kafa, čaj, kakao i začini	-	-	-	-	-	-	153	94	61,4	69	247	358,0
08 Hrana za životinje	54	121	224,1	196	174	88,8	348	325	93,4	668	672	100,6
09 Ostali jestivi proizvodi	86	108	125,6	207	195	94,2	35	271	774,3	131	306	233,6
<b>1 Pića i duhan</b>	<b>48</b>	<b>158</b>	<b>329,2</b>	<b>131</b>	<b>206</b>	<b>157,3</b>	<b>188</b>	<b>317</b>	<b>168,6</b>	<b>391</b>	<b>505</b>	<b>129,2</b>
11 Pića	48	158	329,2	131	206	157,3	188	317	168,6	391	505	129,2
12 Duhan i proizvodi od duhana	-	-	-	-	-	-	-	-	-	-	-	-
<b>2 Sirove materije nejestive osim goriva</b>	<b>3.620</b>	<b>3.738</b>	<b>103,3</b>	<b>5.056</b>	<b>7.359</b>	<b>145,5</b>	<b>616</b>	<b>281</b>	<b>45,6</b>	<b>149</b>	<b>898</b>	<b>602,7</b>
21 Sirove kože i sirovo krzno	179	103	57,5	340	282	82,9	575	228	39,7	-	804	-
22 Uljano sjemenje i plodovi	-	-	-	-	-	-	-	-	-	-	-	-
23 Sirovi i sintetički kaučuk	-	-	-	-	-	-	-	-	-	-	-	-
24 Drvo i pluta	2.701	3.350	124,0	3.532	6.052	171,3	8	12	150,0	79	20	25,3
25 Celuloza i papirni otpaci	-	-	-	-	-	-	-	-	-	-	-	-
26 Sirova tekstilna vlakna i njihovi otpaci	-	-	-	-	-	-	12	7	58,3	23	19	82,6
27 Prirodna đubriva i minerali osim goriva	-	-	-	2	-	-	-	31	-	41	31	75,6
28 Metalne rude i otpaci od metala	740	285	38,5	1.172	1.025	87,5	-	-	-	-	-	-
29 Sirovine biljne i životinjske, ostale	-	-	-	10	-	-	21	3	14,3	6	24	400,0
<b>3 Mineralna goriva, maziva i srodni proizvodi</b>	<b>-</b>	<b>1</b>	<b>-</b>	<b>3</b>	<b>1</b>	<b>33,3</b>	<b>491</b>	<b>337</b>	<b>68,6</b>	<b>1.249</b>	<b>828</b>	<b>66,3</b>
32 Ugalj, koks i briketi	-	-	-	3	-	-	-	9	-	13	9	69,2
33 Nafta i derivati od nafte	-	1	-	-	1	-	491	328	66,8	1.236	819	66,3
34 Prirodni i industrijski gas	-	-	-	-	-	-	-	-	-	-	-	-
35 Električna energija	-	-	-	-	-	-	-	-	-	-	-	-
<b>4 Ulja, masti i voskovi životinjski ili biljni porijekla</b>	<b>-</b>	<b>-</b>	<b>-</b>	<b>-</b>	<b>-</b>	<b>-</b>	<b>-</b>	<b>1</b>	<b>-</b>	<b>2</b>	<b>1</b>	<b>50,0</b>
41 Životinjska ulja i masti	-	-	-	-	-	-	-	1	-	-	1	-
42 Biljna ulja i masti, sirova i rafinirana	-	-	-	-	-	-	-	-	-	2	-	-
43 Prerađena biljna i životinjska ulja i masnoće	-	-	-	-	-	-	-	-	-	-	-	-
<b>5 Hemijski/Kemijski proizvodi</b>	<b>618</b>	<b>1.019</b>	<b>164,9</b>	<b>1.609</b>	<b>1.637</b>	<b>101,7</b>	<b>2.436</b>	<b>3.746</b>	<b>153,8</b>	<b>6.677</b>	<b>6.183</b>	<b>92,6</b>
51 Organske hemikalije/kemikalije	-	-	-	-	-	-	4	54	-	9	58	644,4
52 Anorganske hemikalije/kemikalije	-	-	-	-	-	-	-	-	-	1	-	-
53 Boje i štavila	-	5	-	7	5	71,4	117	118	100,9	193	235	121,8
54 Medicinski i farmaceutski proizvodi	179	215	120,1	481	394	81,9	89	322	361,8	499	411	82,4
55 Toaletni proizvodi i proizvodi za čišćenje	-	12	-	-	12	-	42	114	271,4	444	157	35,4
56 Vještačka đubriva	-	-	-	-	-	-	12	-	-	-	12	-

**IZVOZ PO SEKTORIMA I ODSJECIMA**  
SMTK - Rev. 4 (nastavak)  
u hilj./tis. KM

**UVOZ PO SEKTORIMA I ODSJECIMA**  
SMTK - Rev. 4 (nastavak)  
u hilj./tis. KM

	I 2014	II 2014	II 2014 I 2014	I - II 2013	I - II 2014	I-II 2014 I-II 2013	I 2014	II 2014	II 2014 I 2014	I - II 2013	I - II 2014	I-II 2014 I-II 2013
57 Plastične mase u primarnim oblicima	-	2	-	-	2	-	1.404	2.086	148,6	3.313	3.490	105,3
58 Plastične mase, ne-primarni oblici	439	781	177,9	1.119	1.220	109,0	591	793	134,2	1.776	1.384	77,9
59 Ostale hemikalije/kemikalije	-	4	-	2	4	200,0	177	259	146,3	442	436	98,6
<b>6 Industrijski proizvodi, razvrstani uglavnom po vrsti sirovina</b>	<b>3.290</b>	<b>3.112</b>	<b>94,6</b>	<b>4.374</b>	<b>6.400</b>	<b>146,3</b>	<b>5.507</b>	<b>6.154</b>	<b>111,7</b>	<b>10.072</b>	<b>11.663</b>	<b>115,8</b>
61 Koža, krzno i proizvodi od kože i krzna	-	-	-	-	-	-	-	-	-	-	-	-
62 Guma i gumeni proizvodi	-	2	-	11	2	18,2	126	279	221,4	368	406	110,3
63 Proizvodi od drveta, osim namještaja	844	720	85,3	1.331	1.564	117,5	268	439	163,8	546	707	129,5
64 Papir, ljepenka i ostali slični proizvodi	31	12	38,7	27	43	159,3	840	856	101,9	1.695	1.696	100,1
65 Predivo, tkanine i tekstilni proizvodi	29	43	148,3	119	71	59,7	853	557	65,3	1.208	1.410	116,7
66 Proizvodi od nemetalnih minerala	50	79	158,0	163	129	79,1	549	811	147,7	866	1.361	157,2
67 Željezo i čelik	303	352	116,2	527	655	124,3	1.452	1.518	104,5	2.466	2.970	120,4
68 Obojeni metali	4	1	25,0	54	5	9,3	371	450	121,3	819	821	100,2
69 Metalni proizvodi	2.029	1.903	93,8	2.142	3.931	183,5	1.048	1.244	118,7	2.104	2.292	108,9
<b>7 Mašine/Strojevi i transportna sredstva</b>	<b>6.238</b>	<b>6.250</b>	<b>100,2</b>	<b>8.406</b>	<b>12.486</b>	<b>148,5</b>	<b>3.821</b>	<b>4.719</b>	<b>123,5</b>	<b>6.728</b>	<b>8.537</b>	<b>126,9</b>
71 Pogonske mašine i oprema	-	11	-	-	11	-	22	51	231,8	57	73	128,1
72 Mašine specijalizirane za obrađivanje industrije	271	190	70,1	344	461	134,0	982	527	53,7	1.817	1.508	83,0
73 Mašine za obradu metala	215	337	156,7	684	551	80,6	199	376	188,9	483	575	119,0
74 Ostale industrijske mašine i dijelovi	2.127	2.434	114,4	2.642	4.561	172,6	973	1.356	139,4	1.421	2.329	163,9
75 Kancelarijske mašine i mašine za automatsku obradu podataka	1	-	-	4	1	25,0	94	46	48,9	106	139	131,1
76 Telekomunikacijski aparati i aparati za snimanje zvuka	-	8	-	2	8	400,0	54	563	-	196	616	314,3
77 Električne mašine, aparati i uređaji	1.263	447	35,4	1.207	1.709	141,6	409	332	81,2	854	741	86,8
78 Drumska vozila	2.361	2.823	119,6	3.523	5.184	147,1	1.088	1.468	134,9	1.794	2.556	142,5
79 Ostala transportna vozila	-	-	-	-	-	-	-	-	-	-	-	-
<b>8 Razni industrijski proizvodi</b>	<b>1.947</b>	<b>2.096</b>	<b>107,7</b>	<b>3.938</b>	<b>4.044</b>	<b>102,7</b>	<b>2.222</b>	<b>2.658</b>	<b>119,6</b>	<b>4.320</b>	<b>4.881</b>	<b>113,0</b>
81 Montažne zgrade, sanitarni, rasvjetni i grijajući uređaji	389	379	97,4	825	767	93,0	18	109	605,6	197	126	64,0
82 Namještaj i njegovi dijelovi	254	146	57,5	289	400	138,4	105	241	229,5	282	346	122,7
83 Torbe, tašne, neseseri i slični proizvodi	-	-	-	-	-	-	38	4	10,5	46	42	91,3
84 Odjeća	186	418	224,7	861	605	70,3	129	149	115,5	268	278	103,7
85 Obuća	-	-	-	-	-	-	80	222	277,5	219	302	137,9
87 Naučni i kontrolni instrumenti	387	346	89,4	677	733	108,3	1.050	1.275	121,4	2.080	2.325	111,8
88 Fotografski i optički proizvodi, satovi	-	-	-	-	-	-	16	20	125,0	30	37	123,3
89 Ostali industrijski proizvodi	731	807	110,1	1.286	1.539	119,7	786	638	81,3	1.198	1.425	118,9
<b>9 Proizvodi, nerazvrstani po kategorijama</b>	<b>-</b>	<b>-</b>	<b>-</b>	<b>-</b>	<b>3</b>	<b>-</b>	<b>1</b>	<b>-</b>	<b>-</b>	<b>1</b>	<b>1</b>	<b>100,0</b>

Izvor podataka: Uprava za indirektno/neizravno oporezivanje BiH posredovanjem  
Agencije za statistiku BiH.

Prethodni podaci



**IZVOZ PO ZEMLJAMA PREMA  
GEOGRAFSKIM ZONAMA**  
u hilj./tis. KM

**UVOZ PO ZEMLJAMA PREMA  
GEOGRAFSKIM ZONAMA**  
u hilj./tis. KM

	I 2014	II 2014	II 2014 I 2014	I - II 2013	I - II 2014	I-II 2014 I-II 2013	I 2014	II 2014	II 2014 I 2014	I - II 2013	I - II 2014	I-II 2014 I-II 2013
<b>Ukupno</b>	<b>16.171</b>	<b>16.786</b>	<b>103,8</b>	<b>24.616</b>	<b>32.958</b>	<b>133,9</b>	<b>17.031</b>	<b>20.064</b>	<b>117,8</b>	<b>32.558</b>	<b>37.095</b>	<b>113,9</b>
<b>Zemlje EU</b>	<b>15.176</b>	<b>15.858</b>	<b>104,5</b>	<b>22.994</b>	<b>31.035</b>	<b>135,0</b>	<b>13.774</b>	<b>16.148</b>	<b>117,2</b>	<b>25.475</b>	<b>29.922</b>	<b>117,5</b>
Austrija	3.080	3.053	99,1	3.732	6.134	164,4	1.563	1.661	106,3	3.447	3.223	93,5
Belgija	126	69	54,8	28	195	696,4	69	157	227,5	165	226	137,0
Bugarska	-	-	-	-	-	-	-	7	-	67	7	10,4
Češka	235	-	-	57	235	412,3	100	243	243,0	306	344	112,4
Kipar	21	-	-	-	21	-	-	-	-	6	-	-
Danska	-	22	-	117	22	18,8	25	46	184,0	48	70	145,8
Estonija	-	-	-	-	-	-	-	-	-	-	-	-
Finska	-	-	-	-	-	-	7	3	42,9	11	10	90,9
Francuska	976	614	62,9	747	1.590	212,9	589	438	74,4	773	1.028	133,0
Grčka	-	-	-	-	-	-	577	1.098	190,3	987	1.675	169,7
Hrvatska	1.179	1.520	128,9	2.231	2.700	121,0	770	1.130	146,8	1.531	1.901	124,2
Irska	-	-	-	-	-	-	-	-	-	1	-	-
Italija	4.233	5.051	119,3	6.286	9.284	147,7	3.867	3.080	79,6	7.439	6.948	93,4
Latvija (Letonija)	-	-	-	34	-	-	-	-	-	4	-	-
Litvanija	43	-	-	39	43	110,3	-	-	-	-	-	-
Luksemburg	-	-	-	-	-	-	-	4	-	15	4	26,7
Mađarska	-	43	-	9	43	477,8	550	300	54,5	314	850	270,7
Malta	-	24	-	-	24	-	-	-	-	-	-	-
Nizozemska (Holandija)	110	369	335,5	511	479	93,7	160	634	396,3	807	794	98,4
Njemačka	2.501	2.197	87,8	5.170	4.698	90,9	1.885	3.153	167,3	3.810	5.038	132,2
Poljska	-	-	-	-	-	-	919	380	41,3	180	1.299	721,7
Portugal / Portugalija	-	-	-	-	-	-	1	4	400,0	1	5	500,0
Rumunija (Rumunjska)	29	70	241,4	64	99	154,7	14	29	207,1	25	43	172,0
Slovačka	24	72	300,0	-	95	-	427	545	127,6	641	971	151,5
Slovenija	2.522	2.716	107,7	3.749	5.238	139,7	2.169	2.983	137,5	4.348	5.151	118,5
Španija (Španjolska)	-	20	-	-	20	-	38	203	534,2	345	241	69,9
Švedska	97	18	18,6	127	115	90,6	20	5	25,0	170	25	14,7
Velika Britanija	-	-	-	93	-	-	24	45	187,5	34	69	202,9
<b>Zemlje EFTE</b>	<b>300</b>	<b>243</b>	<b>81,0</b>	<b>500</b>	<b>543</b>	<b>108,6</b>	<b>33</b>	<b>119</b>	<b>360,6</b>	<b>13</b>	<b>151</b>	<b>-</b>
Island	-	-	-	-	-	-	-	-	-	-	-	-
Lihtenštajn	-	-	-	-	-	-	-	-	-	-	-	-
Norveška	-	10	-	-	10	-	-	-	-	-	-	-
Švicarska (Švajcarska)	300	233	77,7	500	533	106,6	33	119	360,6	13	151	-
<b>Ostale evropske/ europske zemlje</b>	<b>483</b>	<b>668</b>	<b>138,3</b>	<b>1.020</b>	<b>1.152</b>	<b>112,9</b>	<b>1.572</b>	<b>1.963</b>	<b>124,9</b>	<b>3.832</b>	<b>3.535</b>	<b>92,2</b>
Albanija	41	39	95,1	160	80	50,0	-	16	-	-	16	-
Crna Gora	121	117	96,7	79	239	302,5	-	-	-	-	-	-

**IZVOZ PO ZEMLJAMA PREMA  
GEOGRAFSKIM ZONAMA (nastavak)**  
u hilj./tis. KM

**UVOZ PO ZEMLJAMA PREMA  
GEOGRAFSKIM ZONAMA (nastavak)**  
u hilj./tis. KM

	I 2014	II 2014	II 2014 I 2014	I - II 2013	I - II 2014	I-II 2014 I-II 2013	I 2014	II 2014	II 2014 I 2014	I - II 2013	I - II 2014	I-II 2014 I-II 2013
Kosovo	92	16	17,4	15	108	720,0	-	-	-	44	-	-
Makedonija	-	169	-	196	169	86,2	229	201	87,8	230	430	187,0
Rusija	-	-	-	-	-	-	2	-	-	1	2	200,0
Srbija	229	327	142,8	570	556	97,5	1.120	1.269	113,3	2.771	2.388	86,2
Turska	-	-	-	-	-	-	221	472	213,6	786	694	88,3
Ostale zemlje	-	-	-	-	-	-	-	5	-	-	5	-
<b>Afrika</b>	<b>212</b>	-	-	<b>79</b>	<b>212</b>	<b>268,4</b>	-	-	-	<b>1</b>	-	-
Zemlje sjeverne Afrike	212	-	-	79	212	268,4	-	-	-	1	-	-
Ostale Afričke zemlje	-	-	-	-	-	-	-	-	-	-	-	-
<b>Amerika</b>	-	-	-	-	-	-	<b>317</b>	<b>285</b>	<b>89,9</b>	<b>369</b>	<b>602</b>	<b>163,1</b>
Zemlje sjeverne amerike	-	-	-	-	-	-	91	107	117,6	113	198	175,2
Kanada	-	-	-	-	-	-	13	3	23,1	2	15	750,0
SAD	-	-	-	-	-	-	78	104	133,3	111	183	164,9
Ostale zemlje	-	-	-	-	-	-	-	-	-	-	-	-
Zemlje Centralne Amerike i Kariba	-	-	-	-	-	-	-	58	-	11	58	527,3
Zemlje južne Amerike	-	-	-	-	-	-	226	120	53,1	245	346	141,2
<b>Azija</b>	-	<b>15</b>	-	<b>23</b>	<b>15</b>	<b>65,2</b>	<b>1.335</b>	<b>1.548</b>	<b>116,0</b>	<b>2.868</b>	<b>2.884</b>	<b>100,6</b>
Zemlje bliskog i srednje istoka	-	-	-	8	-	-	-	-	-	-	-	-
Ostale zemlje Azije	-	15	-	15	15	100,0	1.335	1.548	116,0	2.868	2.884	100,6
Indija	-	-	-	-	-	-	61	203	332,8	330	265	80,3
Japan	-	-	-	-	-	-	4	18	450,0	74	22	29,7
Kina	-	-	-	-	-	-	1.236	1.271	102,8	2.245	2.507	111,7
Malezija	-	-	-	-	-	-	1	1	100,0	12	1	8,3
Ostale zemlje	-	15	-	15	15	100,0	33	55	166,7	207	89	43,0
<b>Zemlje okeanije/oceanije i polarnog regiona</b>	-	-	-	-	-	-	-	-	-	-	-	-
Austrija i Novi Zeland	-	-	-	-	-	-	-	-	-	-	-	-
Australija	-	-	-	-	-	-	-	-	-	-	-	-
Novi Zeland	-	-	-	-	-	-	-	-	-	-	-	-
Ostale zemlje	-	-	-	-	-	-	-	-	-	-	-	-
Ostale zemlje okeanije/ oceanija i polarnog regiona	-	-	-	-	-	-	-	-	-	-	-	-
<b>Neraspoređeno</b>	-	<b>2</b>	-	-	<b>1</b>	-	-	<b>1</b>	-	-	<b>1</b>	-

Izvor podataka: Uprava za indirektno/neizravno oporezivanje BiH posredovanjem  
Agencije za statistiku BiH.

Prethodni podaci

## TURIZAM

## KAPACITETI, TURISTI I NOĆENJA

Februar / Veljača 2014. godine

Po vrstama objekata	Dolasci turista	Noćenja turista	Po vrstama objekata	Dolasci turista	Noćenja turista
	II 2014			II 2014	
<b>Ukupno</b>	<b>1.429</b>	<b>1.979</b>	<b>Domaći</b>	<b>1.193</b>	<b>1.608</b>
Domaći	1.193	1.608	Hoteli i sličan smještaj	939	1.326
Strani	236	371	Odmarališta i slični objekti za kraći odmor	142	163
<b>Broj ležaja</b>	<b>822</b>	<b>-</b>	Kampovi i prostori za kampiranje	-	-
			Ostali smještaj	112	119
<b>Ukupno</b>	<b>1.429</b>	<b>1.979</b>	<b>Strani</b>	<b>236</b>	<b>371</b>
Hoteli i sličan smještaj	1.155	1.645	Hoteli i sličan smještaj	216	319
Odmarališta i slični objekti za kraći odmor	150	181	Odmarališta i slični objekti za kraći odmor	8	18
Kampovi i prostori za kampiranje	-	-	Kampovi i prostori za kampiranje	-	-
Ostali smještaj	124	153	Ostali smještaj	12	34

Turisti i noćenja po zemljama iz kojih dolaze	Dolasci turista	Noćenja turista	Turisti i noćenja po zemljama iz kojih dolaze	Dolasci turista	Noćenja turista
	II 2014			II 2014	
<b>Domaći</b>	<b>1.193</b>	<b>1.608</b>	Kanada	3	3
<b>Strani</b>	<b>236</b>	<b>371</b>	Japan	1	1
Austrija	21	34	Kuvajt	2	2
Belgija	1	3	Ostale azijske zemlje	9	9
Češka	1	1			
Francuska	3	4			
Holandija / Nizozemska	3	7			
Hrvatska	79	121			
Irska	2	2			
Italija	18	38			
Mađarska	1	1			
Makedonija	3	4			
Norveška	1	1			
Njemačka	17	37			
Rusija	3	3			
Slovenija	33	44			
Srbija	19	21			
Španija / Španjolska	1	1			
Švajcarska / Švicarska (uključujući Lihtenštajn)	3	4			
Turska	8	8			
Ujedinjeno Kraljevstvo	2	20			
Egipat	2	2			

**OBRAZOVANJE**
**OSNOVNO OBRAZOVANJE ŠKOLE, ODJELJENJA, UČENICI I NASTAVNO OSOBLJE,**  
 Prethodni podaci

	Kraj 2012/2013. godine									
	Škole	Odjeljenja/ Odjeli	Učenici						Nastavno osoblje	
			Ukupno		Završili razred		Završili školu		svoga	žene
			svoga	učenice	svoga	učenice	svoga	učenice		
<b>Unsko - sanski kanton</b>										
Redovno/Redovito obrazovanje	164	1.251	25.577	12.559	25.537	12.550	1.876	933	1.838	1.273
Devetogodišnje obrazovanje	164	1.251	25.577	12.559	25.537	12.550	1.876	933	1.838	1.273
Škole sa posebnim potrebama	2	3	17	4	17	4	2	-	3	3
Osnovne muzičke/glazbene škole	1	-	496	262	461	261	13	8	36	24
<b>Bihać</b>										
Redovno/Redovito obrazovanje	32	272	5.598	2.844	5.584	2.840	614	299	390	310
Devetogodišnje obrazovanje	32	272	5.598	2.844	5.584	2.840	614	299	390	310
Škole sa posebnim potrebama	1	1	5	1	5	1	1	1	1	1
Osnovne muzičke/glazbene škole	1	-	496	262	461	261	13	8	36	24
<b>Bosanska Krupa</b>										
Redovno/Redovito obrazovanje	15	131	2.714	1.336	2.714	1.336	265	141	181	125
Devetogodišnje obrazovanje	15	131	2.714	1.336	2.714	1.336	265	141	181	125
<b>Bosanski Petrovac</b>										
Redovno/Redovito obrazovanje	6	32	609	295	609	295	85	33	46	34
Devetogodišnje obrazovanje	6	32	609	295	609	295	85	33	46	34
<b>Bužim</b>										
Redovno/Redovito obrazovanje	12	108	2.153	1.061	2.149	1.061	189	98	153	106
Devetogodišnje obrazovanje	12	108	2.153	1.061	2.149	1.061	189	98	153	106
<b>Cazin</b>										
Redovno/Redovito obrazovanje	35	287	6.064	2.928	6.057	2.926	0	0	422	290
Devetogodišnje obrazovanje	35	287	6.064	2.928	6.057	2.926	-	-	422	290
Škole sa posebnim potrebama	1	2	12	3	12	3	1	1	2	2
<b>Ključ</b>										
Redovno/Redovito obrazovanje	11	56	1.156	566	1.156	566	127	71	85	58
Devetogodišnje obrazovanje	11	56	1.156	566	1.156	566	127	71	85	58
<b>Sanski Most</b>										
Redovno/Redovito obrazovanje	20	138	2.642	1.267	2.630	1.266	274	128	222	143
Devetogodišnje obrazovanje	20	138	2.642	1.267	2.630	1.266	274	128	222	143
<b>Velika Kladuša</b>										
Redovno/Redovito obrazovanje	33	227	4.641	2.262	4.638	2.260	322	163	339	207
Devetogodišnje obrazovanje	33	227	4.641	2.262	4.638	2.260	322	163	339	207

**OSNOVNO OBRAZOVANJE ŠKOLE, ODJELJENJA, UČENICI I NASTAVNO OSOBLJE,**  
Prethodni podaci

	Početak 2013/2014. godine					
	Škole	Odjeljenja/ Odjeli	Učenici		Nastavo osoblje	
			svega	učenice	svega	žene
<b>Unsko - sanski kanton</b>						
Redovno/Redovito obrazovanje	163	1.275	25.753	12.571	1.885	1.311
Devetogodišnje obrazovanje	163	1.275	25.753	12.571	1.885	1.311
Škole sa posebnim potrebama	2	3	17	1	3	3
Osnovne muzičke/glazbene škole	1	-	535	297	35	25
<b>Bihać</b>						
Redovno/Redovito obrazovanje	32	271	5.483	2.756	403	313
Devetogodišnje obrazovanje	32	271	5.483	2.756	403	313
Škole sa posebnim potrebama	1	1	4	-	1	1
Osnovne muzičke/glazbene škole	1	-	535	297	35	25
<b>Bosanska Krupa</b>						
Redovno/Redovito obrazovanje	15	134	2.664	1.297	191	130
Devetogodišnje obrazovanje	15	134	2.664	1.297	191	130
<b>Bosanski Petrovac</b>						
Redovno/Redovito obrazovanje	6	31	582	289	44	31
Devetogodišnje obrazovanje	6	31	582	289	44	31
<b>Bužim</b>						
Redovno/Redovito obrazovanje	12	107	2.121	1.031	148	103
Devetogodišnje obrazovanje	12	107	2.121	1.031	148	103
<b>Cazin</b>						
Redovno/Redovito obrazovanje	35	303	6.343	3.063	437	308
Devetogodišnje obrazovanje	35	303	6.343	3.063	437	308
Škole sa posebnim potrebama	1	2	13	1	2	2
<b>Ključ</b>						
Redovno/Redovito obrazovanje	11	56	1.093	519	96	65
Devetogodišnje obrazovanje	11	56	1.093	519	96	65
<b>Sanski Most</b>						
Redovno/Redovito obrazovanje	19	137	2.605	1.247	214	140
Devetogodišnje obrazovanje	19	137	2.605	1.247	214	140
<b>Velika Kladuša</b>						
Redovno/Redovito obrazovanje	33	236	4.862	2.369	352	221
Devetogodišnje obrazovanje	33	236	4.862	2.369	352	221

**SREDNJE OBRAZOVANJE ŠKOLE, ODJELJENJA, UČENICI I NASTAVNO OSOBLJE,**  
Prethodni podaci

	Kraj školske 2012/2013. godine									
	Škole	Odjeljenja/ Odjeli	Broj učenika		Završili razred		Završili školu		Nastavno osoblje	
			svega	učenice	svega	učenice	svega	učenice	svega	žene
<b>Unsko - sanski kanton</b>	<b>23</b>	<b>502</b>	<b>12.513</b>	<b>6.120</b>	<b>12.188</b>	<b>6.006</b>	<b>2.652</b>	<b>1.315</b>	<b>974</b>	<b>466</b>
UKUPNO (1+2+3+4)	22	490	12.211	5.963	11.890	5.850	2.604	1.284	946	456
1.Gimnazije	...	125	3.192	2.033	3.148	2.006	670	447	...	...
2.Tehničke i srodne škole	...	220	5.579	2.863	5.466	2.806	1.136	593	...	...
3.Stručne/Strukovne škole	...	137	3.337	1.011	3.179	984	780	237	...	...
4.Umjetničke škole	...	8	103	56	97	54	18	7	...	...
Vjerske škole	1	12	302	157	298	156	48	31	28	10
<b>Bihać</b>	<b>8</b>	<b>150</b>	<b>3.663</b>	<b>1.784</b>	<b>3.585</b>	<b>1.745</b>	<b>818</b>	<b>431</b>	<b>295</b>	<b>158</b>
UKUPNO (1+2+3+4)	8	150	3.663	1.784	3.585	1.745	818	431	295	158
1.Gimnazije	...	41	1.073	619	1.065	613	241	157	...	...
2.Tehničke i srodne škole	...	77	1.946	975	1.897	947	435	232	...	...
3.Stručne/Strukovne škole	...	24	541	134	526	131	124	35	...	...
4.Umjetničke škole	...	8	103	56	97	54	18	7	...	...
<b>Bosanska Krupa</b>	<b>2</b>	<b>44</b>	<b>1.114</b>	<b>565</b>	<b>1.083</b>	<b>555</b>	<b>223</b>	<b>106</b>	<b>93</b>	<b>50</b>
UKUPNO (1+2+3)	2	44	1.114	565	1.083	555	223	106	93	50
1.Gimnazije	...	16	422	297	413	290	81	59	...	...
2.Tehničke i srodne škole	...	19	484	252	478	250	85	44	...	...
3.Stručne/Strukovne škole	...	9	208	16	192	15	57	3	...	...
<b>Bosanski Petrovac</b>	<b>1</b>	<b>14</b>	<b>264</b>	<b>132</b>	<b>256</b>	<b>130</b>	<b>60</b>	<b>29</b>	<b>23</b>	<b>15</b>
UKUPNO (1+2+3)	1	14	264	132	256	130	60	29	23	15
1.Gimnazije	...	4	88	59	88	59	22	17	...	...
2.Tehničke i srodne škole	...	4	90	45	90	45	14	6	...	...
3.Stručne/Strukovne škole	...	6	86	28	78	26	24	6	...	...
<b>Bužim</b>	<b>1</b>	<b>34</b>	<b>830</b>	<b>390</b>	<b>779</b>	<b>376</b>	<b>194</b>	<b>86</b>	<b>54</b>	<b>25</b>
UKUPNO (1+2+3)	1	34	830	390	779	376	194	86	54	25
1.Gimnazije	...	8	191	141	186	139	52	39	...	...
2.Tehničke i srodne škole	...	13	313	165	296	156	55	29	...	...
3.Stručne/Strukovne škole	...	13	326	84	297	81	87	18	...	...
<b>Cazin</b>	<b>4</b>	<b>105</b>	<b>2.769</b>	<b>1.393</b>	<b>2.715</b>	<b>1.378</b>	<b>505</b>	<b>272</b>	<b>196</b>	<b>87</b>
UKUPNO (1+2+3)	3	93	2.467	1.236	2.417	1.222	457	241	168	77
1.Gimnazije	...	19	508	342	501	337	78	57	...	...
2.Tehničke i srodne škole	...	42	1.120	584	1.105	579	212	113	...	...
3.Stručne/Strukovne škole	...	32	839	310	811	306	167	71	...	...
Vjerske škole	1	12	302	157	298	156	48	31	28	10
<b>Ključ</b>	<b>1</b>	<b>22</b>	<b>605</b>	<b>303</b>	<b>591</b>	<b>297</b>	<b>139</b>	<b>69</b>	<b>44</b>	<b>21</b>
UKUPNO (1+2+3)	1	22	605	303	591	297	139	69	44	21
1.Gimnazije	...	8	224	137	214	131	44	22	...	...
2.Tehničke i srodne škole	...	6	163	80	163	80	40	20	...	...
3.Stručne/Strukovne škole	...	8	218	86	214	86	55	27	...	...
<b>Sanski Most</b>	<b>3</b>	<b>60</b>	<b>1.491</b>	<b>701</b>	<b>1.467</b>	<b>696</b>	<b>321</b>	<b>147</b>	<b>123</b>	<b>44</b>
UKUPNO (1+2+3)	3	60	1.491	701	1.467	696	321	147	123	44
1.Gimnazije	...	16	367	232	365	232	81	55	...	...
2.Tehničke i srodne škole	...	30	743	339	733	335	139	61	...	...
3.Stručne/Strukovne škole	...	14	381	130	369	129	101	31	...	...
<b>Velika Kladuša</b>	<b>3</b>	<b>73</b>	<b>1.777</b>	<b>852</b>	<b>1.712</b>	<b>829</b>	<b>392</b>	<b>175</b>	<b>146</b>	<b>66</b>
UKUPNO (1+2+3)	3	73	1.777	852	1.712	829	392	175	146	66
1.Gimnazije	...	13	319	206	316	205	71	41	...	...
2.Tehničke i srodne škole	...	29	720	423	704	414	156	88	...	...
3.Stručne/Strukovne škole	...	31	738	223	692	210	165	46	...	...

**SREDNJE OBRAZOVANJE ŠKOLE, ODJELJENJA, UČENICI I NASTAVNO OSOBLJE,**  
Prethodni podaci

	Početak školske 2013/2014. godine					
	Škole	Odjeljenja/ Odjeli	Broj učenika		Nastavno osoblje	
			ukupno	učenice	svega	žene
<b>Unsko - sanski kanton</b>	<b>23</b>	<b>479</b>	<b>11.904</b>	<b>5.853</b>	<b>975</b>	<b>467</b>
UKUPNO (1+2+3+4)	22	467	11.610	5.700	946	454
1. Gimnazije	...	116	2.938	1.871	...	...
2. Tehničke i srodne škole	...	211	5.334	2.758	...	...
3. Stručne/Strukovne škole	...	132	3.231	1.011	...	...
4. Umjetničke škole	...	8	107	60	...	...
Vjerske škole	1	12	294	153	29	13
<b>Bihać</b>	<b>8</b>	<b>146</b>	<b>3.571</b>	<b>1.726</b>	<b>314</b>	<b>169</b>
UKUPNO (1+2+3+4)	8	146	3.571	1.726	314	169
1. Gimnazije	...	39	980	565	...	...
2. Tehničke i srodne škole	...	75	1.896	967	...	...
3. Stručne/Strukovne škole	...	24	588	134	...	...
4. Umjetničke škole	...	8	107	60	...	...
<b>Bosanska Krupa</b>	<b>2</b>	<b>42</b>	<b>1.062</b>	<b>553</b>	<b>87</b>	<b>49</b>
UKUPNO (1+2+3)	2	42	1.062	553	87	49
1. Gimnazije	...	14	385	273	...	...
2. Tehničke i srodne škole	...	18	466	249	...	...
3. Stručne/Strukovne škole	...	10	211	31	...	...
<b>Bosanski Petrovac</b>	<b>1</b>	<b>14</b>	<b>273</b>	<b>130</b>	<b>22</b>	<b>14</b>
UKUPNO (1+2+3)	1	14	273	130	22	14
1. Gimnazije	...	4	91	56	...	...
2. Tehničke i srodne škole	...	4	100	50	...	...
3. Stručne/Strukovne škole	...	6	82	24	...	...
<b>Bužim</b>	<b>1</b>	<b>31</b>	<b>754</b>	<b>362</b>	<b>54</b>	<b>23</b>
UKUPNO (1+2+3)	1	31	754	362	54	23
1. Gimnazije	...	7	165	120	...	...
2. Tehničke i srodne škole	...	12	294	149	...	...
3. Stručne/Strukovne škole	...	12	295	93	...	...
<b>Cazin</b>	<b>4</b>	<b>100</b>	<b>2.594</b>	<b>1.300</b>	<b>191</b>	<b>88</b>
UKUPNO (1+2+3)	3	88	2.300	1.147	162	75
1. Gimnazije	...	18	485	314	...	...
2. Tehničke i srodne škole	...	40	1.043	545	...	...
3. Stručne/Strukovne škole	...	30	772	288	...	...
Vjerske škole	1	12	294	153	29	13
<b>Ključ</b>	<b>1</b>	<b>21</b>	<b>571</b>	<b>285</b>	<b>42</b>	<b>19</b>
UKUPNO (1+2+3)	1	21	571	285	42	19
1. Gimnazije	...	8	213	136	...	...
2. Tehničke i srodne škole	...	5	155	71	...	...
3. Stručne/Strukovne škole	...	8	203	78	...	...
<b>Sanski Most</b>	<b>3</b>	<b>58</b>	<b>1.421</b>	<b>679</b>	<b>128</b>	<b>47</b>
UKUPNO (1+2+3)	3	58	1.421	679	128	47
1. Gimnazije	...	14	331	211	...	...
2. Tehničke i srodne škole	...	30	727	335	...	...
3. Stručne/Strukovne škole	...	14	363	133	...	...
<b>Velika Kladuša</b>	<b>3</b>	<b>67</b>	<b>1.658</b>	<b>818</b>	<b>137</b>	<b>58</b>
UKUPNO (1+2+3)	3	67	1.658	818	137	58
1. Gimnazije	...	12	288	196	...	...
2. Tehničke i srodne škole	...	27	653	392	...	...
3. Stručne/Strukovne škole	...	28	717	230	...	...

**KANTON POSAVSKI**



PRIRODNO KRETANJE STANOVNIŠTVA

PRIRODNO KRETANJE STANOVNIŠTVA PO MJESTU PREBIVALIŠTA,  
prethodni podaci

Općina	Ukupno rođeni	Živo rođeni			Mrtvo-rođeni	Mjesto porođaja			Umrli			Od toga		Broj zaključenih brakova	Broj razvedenih brakova
		ukupno	po spolu			u zdravstvenoj ustanovi	sa stručnom pomoći	bez stručne pomoći	ukupno	po spolu		umrla dojenčad	nasilne smrti		
			muški	ženski						muški	ženski				

Februar / Veljača 2014. godine

<b>UKUPNO</b>	<b>13</b>	<b>13</b>	<b>6</b>	<b>7</b>	-	<b>12</b>	<b>1</b>	-	<b>36</b>	<b>23</b>	<b>13</b>	-	<b>1</b>	<b>7</b>	<b>2</b>
Domaljevac Šamac	1	1	1	-	-	1	-	-	3	1	2	-	-	1	-
Odžak	4	4	1	3	-	4	-	-	23	17	6	-	-	2	1
Orašje	8	8	4	4	-	7	1	-	10	5	5	-	1	4	1

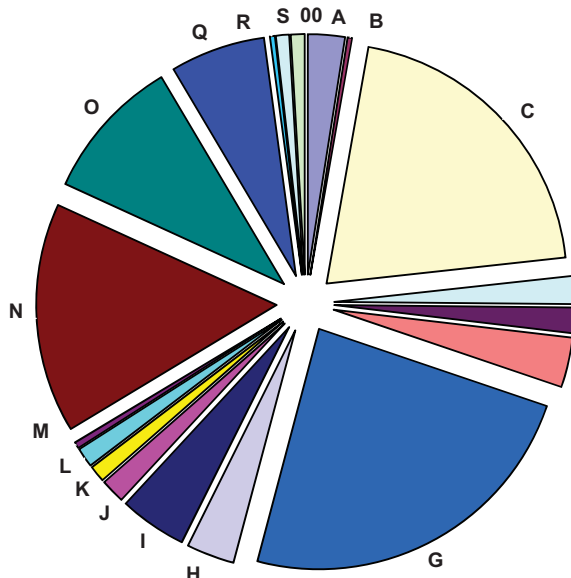
Januar/Siječanj - Februar/Veljača 2014. godine

<b>UKUPNO</b>	<b>26</b>	<b>26</b>	<b>11</b>	<b>15</b>	-	<b>25</b>	<b>1</b>	-	<b>66</b>	<b>37</b>	<b>29</b>	-	<b>1</b>	<b>7</b>	<b>3</b>
Domaljevac Šamac	4	4	1	3	-	4	-	-	8	3	5	-	-	1	-
Odžak	7	7	3	4	-	7	-	-	37	24	13	-	-	2	2
Orašje	15	15	7	8	-	14	1	-	21	10	11	-	1	4	1

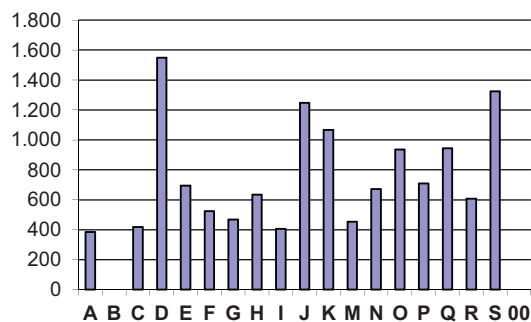
**ZAPOSLENOST, NEZAPOSLENOST I PLAĆE**
**ZAPOSLENOST I PLAĆE PO PODRUČJIMA KD BiH 2010**

	Broj zaposlenih				Prosječna neto plaća u KM				Prosječna bruto plaća u KM			
	Ø 2013	II 2014	Index II 2014 / Ø 2013	Index I 2014 / I 2014	Ø 2013	II 2014	Index II 2014 / Ø 2013	Index I 2014 / I 2014	Ø 2013	II 2014	Index II 2014 / Ø 2013	Index I 2014 / I 2014
<b>UKUPNO</b>	<b>5.600</b>	<b>5.556</b>	<b>99,2</b>	<b>100,2</b>	<b>690</b>	<b>682</b>	<b>98,8</b>	<b>96,6</b>	<b>1.046</b>	<b>1.032</b>	<b>98,7</b>	<b>96,5</b>
<b>A</b> Poljoprivreda, šumarstvo i ribarstvo	138	130	94,2	100,0	399	386	96,7	100,0	586	566	96,5	100,0
<b>B</b> Vađenje ruda i kamena	17	15	88,2	100,0	-	-	-	-	-	-	-	-
<b>C</b> Prerađivačka industrija	1.154	1.154	100,0	102,3	408	419	102,7	102,7	609	622	102,2	103,2
<b>D</b> Proizvodnja i snabdijevanje/opskrba električnom energijom, plinom/gasom, parom i klimatizacija	105	106	101,0	100,0	1.707	1.548	90,7	88,8	2.647	2.389	90,3	88,4
<b>E</b> Snabdijevanje/Opskrba vodom; uklanjanje otpadnih voda, upravljanje te djelatnosti sanacije okoliša	101	84	83,2	90,3	684	695	101,6	99,1	1.032	1.049	101,6	99,0
<b>F</b> Građevinarstvo	195	171	87,7	93,4	544	524	96,3	101,0	814	779	95,7	101,1
<b>G</b> Trgovina na veliko i na malo; popravak motornih vozila i motocikala	1.324	1.253	94,6	97,3	468	468	100,0	98,5	697	696	99,9	98,5
<b>H</b> Prijevoz i skladištenje	181	190	105,0	101,1	659	635	96,4	91,9	989	949	95,9	91,3
<b>I</b> Djelatnosti pružanja smještaja te pripreme i usluživanja hrane (hotelijerstvo i ugostiteljstvo)	262	293	111,8	107,3	403	405	100,5	97,8	595	597	100,4	97,8
<b>J</b> Informacije i komunikacije	91	94	103,3	100,0	1.343	1.247	92,9	89,3	2.059	1.905	92,5	88,8
<b>K</b> Finansijske djelatnosti i djelatnosti osiguranja	64	64	100,0	100,0	1.092	1.067	97,7	98,1	1.690	1.650	97,6	98,0
<b>M</b> Stručne, naučne i tehničke djelatnosti	72	87	120,8	100,0	464	453	97,6	97,2	693	676	97,5	97,0
<b>N</b> Administrativne i pomoćne uslužne djelatnosti	22	40	181,8	166,7	1.073	671	62,5	49,3	1.656	1.014	61,2	48,1
<b>O</b> Javna uprava i odbrana; obavezno socijalno osiguranje	857	855	99,8	100,1	943	936	99,3	95,5	1.434	1.421	99,1	95,4
<b>P</b> Obrazovanje	544	562	103,3	100,4	711	709	99,7	101,3	1.084	1.082	99,8	101,3
<b>Q</b> Djelatnosti zdravstvene socijalna zaštite	354	352	99,4	99,4	968	945	97,6	96,3	1.487	1.449	97,5	96,0
<b>R</b> Umjetnost, zabava i rekreacija	19	16	84,2	100,0	585	607	103,8	102,4	874	911	104,3	102,5
<b>S</b> Ostale uslužne djelatnosti	51	56	109,8	100,0	1.210	1.324	109,4	100,0	1.882	2.044	108,6	100,0
<b>00</b> Neraspoređeno po djelatnostima KD	49	34	69,4	100,0	-	-	-	-	-	-	-	-

**ZAPOSLENOST**  
Februar / Veljača 2014. godine



**PROSJEČNA NETO PLAĆA**  
Februar / Veljača 2014. godine



### ZAPOSLENOST I PLAĆE PO OPĆINAMA

	Broj zaposlenih				Prosječna neto plaća u KM				Prosječna bruto plaća u KM			
	Q	II	Index	Index	Q	II	Index	Index	Q	II	Index	Index
	2013	2014	II 2014 Q 2013	II 2014 I 2014	2013	2014	II 2014 Q 2013	II 2014 I 2014	2013	2014	II 2014 Q 2013	II 2014 I 2014
<b>UKUPNO</b>	<b>5.600</b>	<b>5.556</b>	<b>99,2</b>	<b>100,2</b>	<b>690</b>	<b>682</b>	<b>98,8</b>	<b>96,6</b>	<b>1.046</b>	<b>1.032</b>	<b>98,7</b>	<b>96,5</b>
Domaljevac Šamac	436	424	97,2	100,0	542	548	101,1	99,8	809	817	101,0	99,8
Odžak	2.105	2.131	101,2	100,5	569	566	99,5	98,4	860	853	99,2	98,5
Orašje	3.059	3.001	98,1	99,9	788	772	98,0	95,2	1.197	1.172	97,9	95,1

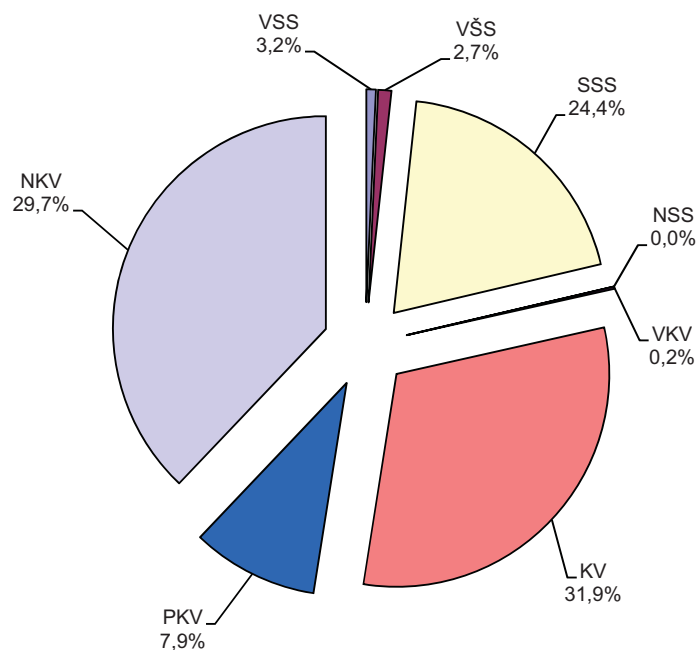
### NEZAPOSLENE OSOBE PREMA STRUČNOJ SPREMI<sup>1)</sup>

Februar / Veljača 2014. godine

Općine	Ukupno	VSS	VŠS	SSS	NSS	VKV	KV	PKV	NKV
<b>UKUPNO</b>	<b>5.643</b>	<b>178</b>	<b>152</b>	<b>1.379</b>	<b>0</b>	<b>11</b>	<b>1.802</b>	<b>447</b>	<b>1.674</b>
Domaljevac Šamac	445	15	24	81	-	-	144	20	161
Odžak	2.346	60	42	626	-	10	816	403	389
Orašje	2.852	103	86	672	-	1	842	24	1.124

<sup>1)</sup> Podaci Federalnog zavoda za zapošljavanje

### NEZAPOSLENOST PREMA STRUČNOJ SPREMI



**PRIJEVOZ I SKLADIŠTENJE**

**CESTOVNI I GRADSKO - PRIGRADSKI PRIJEVOZ**

IV tromjesečje 2013. godine

	IV tromjesečje 2013	I - XII 2013	Index $\frac{X-XII\ 2013}{VII-IX\ 2013}$	Index $\frac{X-XII\ 2013}{X-XII\ 2012}$	Index $\frac{I-XII\ 2013}{I-XII\ 2012}$
<b>Cestovni prijevoz robe</b>					
Pređeni kilometri vozila, 000	646	2.388	101,9	169,1	123,3
Prevezeno tona robe, 000	4	18	100,0	80,0	94,7
Tonski kilometri, 000	2.059	9.100	101,1	132,2	147,4
<b>Cestovni prijevoz putnika</b>					
Pređeni kilometri vozila, 000	229	764	112,8	162,4	123,0
Prevezeni putnici, 000	79	280	120,3	115,1	97,9
Putnički kilometri, 000	3.275	11.716	107,7	123,8	110,6

**INDUSTRIJA**

**INDEKSI INDUSTRIJSKE PROIZVODNJE - UKUPNO  
PREMA GIG, PODRUČJIMA I OBLASTIMA KD BiH 2010.**

Mart / Ožujak 2014. godine

	$\frac{III\ 2014}{\emptyset\ 2013}$	$\frac{III\ 2014}{III\ 2013}$	$\frac{I-III\ 2014}{I-III\ 2013}$
<b>INDUSTRIJA UKUPNO</b>	<b>99,3</b>	<b>111,0</b>	<b>145,8</b>
<b>PREMA GLAVNIM INDUSTRIJSKIM GRUPACIJAMA</b>			
<b>AI</b> Inermedijarni proizvodi, osim energije	113,7	172,5	138,4
<b>BB</b> Kapitalni proizvodi	166,0	165,2	176,3
<b>CD</b> Trajni proizvodi za široku potrošnju	113,7	-	285,5
<b>CN</b> Netrajni proizvodi za široku potrošnju	78,2	63,6	127,5
<b>PREMA PODRUČJIMA I OBLASTIMA KD-a</b>			
<b>C PRERAĐIVAČKA INDUSTRIJA</b>	<b>99,3</b>	<b>111,0</b>	<b>145,8</b>
10 Proizvodnja prehrambenih proizvoda	93,1	108,1	137,8
15 Proizvodnja kože i srodnih proizvoda	97,0	100,5	117,9
16 Prerada drva i proizvoda od drva i pluta, osim namještaja; proizvodnja predmeta od slame i pletarskih materijala	233,5	278,3	202,5
22 Proizvodnja proizvoda od gume i plastičnih masa	120,5	156,9	111,1
23 Proizvodnja ostalih nemetalnih mineralnih proizvoda	6,3	-	-
25 Proizvodnja gotovih metalnih proizvoda, osim mašina i opreme	137,1	-*	-*
27 Proizvodnja električne opreme	38,0	97,5	160,2
29 Proizvodnja motornih vozila, prikolica i poluprikolica	166,0	165,2	176,3
31 Proizvodnja namještaja	113,7	-	285,5
32 Ostala prerađivačka industrija	53,7	28,6	42,2

**VANJSKA TRGOVINA**
**IZVOZ PO PODRUČJIMA KLASIFIKACIJE  
DJELATNOSTI KD BiH 2010**  
u hilj./tis. KM

**UVOZ PO PODRUČJIMA KLASIFIKACIJE  
DJELATNOSTI KD BiH 2010**  
u hilj./tis. KM

	I 2014	II 2014	II 2014 I 2014	I - II 2013	I - II 2014	I-II 2014 I-II 2013	I 2014	II 2014	II 2014 I 2014	I - II 2013	I - II 2014	I-II 2014 I-II 2013
<b>Ukupno</b>	<b>7.174</b>	<b>5.733</b>	<b>79,9</b>	<b>12.642</b>	<b>12.907</b>	<b>102,1</b>	<b>9.331</b>	<b>8.883</b>	<b>95,2</b>	<b>17.298</b>	<b>18.215</b>	<b>105,3</b>
A Poljoprivreda, šumarstvo i ribarstvo	139	393	281,7	1.011	532	52,6	2.219	1.775	80,0	2.504	3.994	159,5
B Vađenje rude i kamena	14	2	16,9	11	16	139,1	-	10	-	6	10	160,3
C Prerađivačka industrija	7.021	5.338	76,0	11.619	12.359	106,4	7.105	7.091	99,8	14.785	14.196	96,0
D Proizvodnja i snabdijevanje/ opskrba električnom energijom, gasom/plinom, parom i klimatizacija	-	-	-	-	-	-	-	-	-	-	-	-
Ostalo	-	-	-	-	-	-	7	7	98,0	3	15	426,5
Nerazvrstano po kategorijama	-	-	-	-	-	-	-	-	-	-	-	-

Izvor podataka: Uprava za indirektno/neizravno oporezivanje BiH  
posredovanjem Agencije za statistiku BiH

Prethodni podaci

**IZVOZ PREMA MEĐUNARODNOJ  
KLASIFIKACIJI EKONOMSKE NAMJENE  
PROIZVODA (BEC) Rev. 4**  
u hilj./tis. KM

**UVOZ PREMA MEĐUNARODNOJ  
KLASIFIKACIJI EKONOMSKE NAMJENE  
PROIZVODA (BEC) Rev. 4**  
u hilj./tis. KM

	I 2014	II 2014	II 2014 I 2014	I - II 2013	I - II 2014	I-II 2014 I-II 2013	I 2014	II 2014	II 2014 I 2014	I - II 2013	I - II 2014	I-II 2014 I-II 2013
<b>Ukupno</b>	<b>7.174</b>	<b>5.733</b>	<b>79,9</b>	<b>12.642</b>	<b>12.907</b>	<b>102,1</b>	<b>9.331</b>	<b>8.883</b>	<b>95,2</b>	<b>17.298</b>	<b>18.215</b>	<b>105,3</b>
1. Hrana i pića	70	124	177,1	819	194	23,7	3.055	2.270	74,3	3.742	5.325	142,3
2. Industrijski materijali	3.423	2.106	61,5	5.897	5.529	93,8	3.629	4.493	123,8	7.158	8.123	113,5
3. Goriva i maziva	-	-	-	-	-	-	97	79	81,4	1.671	175	10,5
4. Kapitalni proizvodi (osim transportnih sredstava), dijelovi i pribor	1.896	1.655	87,3	3.185	3.551	111,5	1.177	871	74,0	2.005	2.048	102,1
5. Transportna sredstva, njihovi dijelovi i pribor	1.207	1.390	115,2	1.634	2.597	158,9	45	299	664,4	297	344	115,8
6. Proizvodi za široku potrošnju	577	458	79,4	1.107	1.036	93,6	1.328	871	65,6	2.425	2.199	90,7
7. Proizvodi, drugdje nespomenuti	1	-	-	-	-	-	-	-	-	-	1	-

Izvor podataka: Uprava za indirektno/neizravno oporezivanje BiH  
posredovanjem Agencije za statistiku BiH

Prethodni podaci

**IZVOZ PO SEKTORIMA I ODSJECIMA**  
SMTK - Rev. 4  
u hilj./tis. KM

**UVOZ PO SEKTORIMA I ODSJECIMA**  
SMTK - Rev. 4  
u hilj./tis. KM

	I 2014	II 2014	II 2014 I 2014	I - II 2013	I - II 2014	I-II 2014 I-II 2013	I 2014	II 2014	II 2014 I 2014	I - II 2013	I - II 2014	I-II 2014 I-II 2013
<b>Ukupno</b>	<b>7.174</b>	<b>5.733</b>	<b>79,9</b>	<b>12.642</b>	<b>12.907</b>	<b>102,1</b>	<b>9.331</b>	<b>8.883</b>	<b>95,2</b>	<b>17.298</b>	<b>18.215</b>	<b>105,3</b>
<b>0 Hrana i žive životinje</b>	<b>70</b>	<b>124</b>	<b>177,1</b>	<b>819</b>	<b>194</b>	<b>23,7</b>	<b>2.811</b>	<b>2.271</b>	<b>80,8</b>	<b>3.713</b>	<b>5.083</b>	<b>136,9</b>
00 Žive životinje	-	-	-	146	-	-	-	-	-	81	-	-
01 Meso i mesne prerađevine	-	-	-	-	-	-	-	-	-	-	-	-
02 Mlijeko, mliječne prerađevine i jaja	-	-	-	480	-	-	90	31	34,4	-	121	-
03 Ribe, vodozemci i njihove prerađevine	-	-	-	-	-	-	205	130	63,4	390	335	85,9
04 Žitarice i proizvodi od žitarica	70	124	177,1	181	194	107,2	2.186	1.821	83,3	2.645	4.007	151,5
05 Voće i povrće	-	-	-	12	-	-	169	73	43,2	169	243	143,8
06 Šećer, šećerne prerađevine i med	-	-	-	-	-	-	12	27	225,0	32	39	121,9
07 Kafa, čaj, kakao i začini	-	-	-	-	-	-	64	44	68,8	59	108	183,1
08 Hrana za životinje	-	-	-	-	-	-	76	123	161,8	286	199	69,6
09 Ostali jestivi proizvodi	-	-	-	-	-	-	9	22	244,4	51	31	60,8
<b>1 Pića i duhan</b>	<b>139</b>	<b>393</b>	<b>282,7</b>	<b>773</b>	<b>532</b>	<b>68,8</b>	<b>372</b>	<b>303</b>	<b>81,5</b>	<b>663</b>	<b>676</b>	<b>102,0</b>
11 Pića	-	-	-	-	-	-	372	303	81,5	663	676	102,0
12 Duhan i proizvodi od duhana	139	393	282,7	773	532	68,8	-	-	-	-	-	-
<b>2 Sirove materije nejestive osim goriva</b>	<b>2.425</b>	<b>883</b>	<b>36,4</b>	<b>3.649</b>	<b>3.308</b>	<b>90,7</b>	<b>1.116</b>	<b>1.632</b>	<b>146,2</b>	<b>2.526</b>	<b>2.748</b>	<b>108,8</b>
21 Sirove kože i sirovo krzno	2.343	788	33,6	3.537	3.131	88,5	961	1.464	152,3	2.216	2.425	109,4
22 Uljano sjemenje i plodovi	-	-	-	-	-	-	-	-	-	6	-	-
23 Sirovi i sintetički kaučuk	-	-	-	-	-	-	2	-	-	1	2	200,0
24 Drvo i pluta	68	93	136,8	101	161	159,4	125	79	63,2	206	204	99,0
25 Celuloza i papirni otpaci	-	-	-	-	-	-	-	-	-	-	-	-
26 Sirova tekstilna vlakna i njihovi otpaci	-	-	-	-	-	-	28	33	117,9	56	61	108,9
27 Prirodna đubriva i minerali osim goriva	14	2	14,3	11	16	145,5	-	10	-	6	10	166,7
28 Metalne rude i otpaci od metala	-	-	-	-	-	-	-	-	-	-	-	-
29 Sirovine biljne i životinjske, ostale	-	-	-	-	-	-	-	46	-	35	46	131,4
<b>3 Mineralna goriva, maziva i srodni proizvodi</b>	<b>-</b>	<b>-</b>	<b>-</b>	<b>-</b>	<b>-</b>	<b>-</b>	<b>90</b>	<b>76</b>	<b>84,4</b>	<b>1.657</b>	<b>166</b>	<b>10,0</b>
32 Ugalj, koks i briketi	-	-	-	-	-	-	-	-	-	-	-	-
33 Nafta i derivati od nafte	-	-	-	-	-	-	90	76	84,4	1.656	166	10,0
34 Prirodni i industrijski gas	-	-	-	-	-	-	-	-	-	1	-	-
35 Električna energija	-	-	-	-	-	-	-	-	-	-	-	-
<b>4 Ulja, masti i voskovi životinjski ili biljni porijekla</b>	<b>-</b>	<b>-</b>	<b>-</b>	<b>-</b>	<b>-</b>	<b>-</b>	<b>-</b>	<b>-</b>	<b>-</b>	<b>-</b>	<b>-</b>	<b>-</b>
41 Životinjska ulja i masti	-	-	-	-	-	-	-	-	-	-	-	-
42 Biljna ulja i masti, sirova i rafinirana	-	-	-	-	-	-	-	-	-	-	-	-
43 Prerađena biljna i životinjska ulja i masnoće	-	-	-	-	-	-	-	-	-	-	-	-
<b>5 Hemijski/Kemijski proizvodi</b>	<b>102</b>	<b>203</b>	<b>199,0</b>	<b>366</b>	<b>306</b>	<b>83,6</b>	<b>922</b>	<b>955</b>	<b>103,6</b>	<b>1.594</b>	<b>1.877</b>	<b>117,8</b>
51 Organske hemikalije/kemikalije	-	-	-	-	-	-	4	74	-	1	78	-
52 Anorganske hemikalije/kemikalije	-	-	-	-	-	-	1	2	200,0	24	2	8,3
53 Boje i štavila	-	-	-	3	-	-	37	37	100,0	47	74	157,4
54 Medicinski i farmaceutski proizvodi	-	-	-	-	-	-	-	38	-	-	38	-
55 Toaletni proizvodi i proizvodi za čišćenje	-	11	-	-	11	-	112	93	83,0	52	206	396,2
56 Vještačka đubriva	-	-	-	-	-	-	-	-	-	-	-	-

**IZVOZ PO SEKTORIMA I ODSJECIMA**  
SMTK - Rev. 4 (nastavak)  
u hilj./tis. KM

**UVOZ PO SEKTORIMA I ODSJECIMA**  
SMTK - Rev. 4 (nastavak)  
u hilj./tis. KM

	I 2014	II 2014	II 2014 I 2014	I - II 2013	I - II 2014	I-II 2014 I-II 2013	I 2014	II 2014	II 2014 I 2014	I - II 2013	I - II 2014	I-II 2014 I-II 2013
57 Plastične mase u primarnim oblicima	-	-	-	-	-	-	484	367	75,8	1.006	851	84,6
58 Plastične mase, ne-primarni oblici	102	192	188,2	363	295	81,3	260	318	122,3	369	578	156,6
59 Ostale hemikalije/kemikalije	-	-	-	-	-	-	24	26	108,3	95	50	52,6
<b>6 Industrijski proizvodi, razvrstani uglavnom po vrsti sirovina</b>	<b>689</b>	<b>556</b>	<b>80,7</b>	<b>1.125</b>	<b>1.245</b>	<b>110,7</b>	<b>1.474</b>	<b>1.727</b>	<b>117,2</b>	<b>2.326</b>	<b>3.199</b>	<b>137,5</b>
61 Koža, krzno i proizvodi od kože i krzna	45	-	-	88	45	51,1	75	128	170,7	250	203	81,2
62 Guma i gumeni proizvodi	1	-	-	1	1	100,0	32	42	131,3	27	73	270,4
63 Proizvodi od drveta, osim namještaja	214	204	95,3	424	418	98,6	69	125	181,2	107	194	181,3
64 Papir, ljepenka i ostali slični proizvodi	-	-	-	3	-	-	103	67	65,0	199	170	85,4
65 Predivo, tkanine i tekstilni proizvodi	-	1	-	-	1	-	210	258	122,9	235	467	198,7
66 Proizvodi od nemetalnih minerala	4	1	25,0	11	5	45,5	129	163	126,4	191	292	152,9
67 Željezo i čelik	1	1	100,0	6	2	33,3	691	777	112,4	1.049	1.467	139,8
68 Obojeni metali	-	3	-	-	3	-	1	37	-	53	39	73,6
69 Metalni proizvodi	424	346	81,6	592	770	130,1	164	130	79,3	215	294	136,7
<b>7 Mašine/Strojevi i transportna sredstva</b>	<b>3.168</b>	<b>2.933</b>	<b>92,6</b>	<b>4.653</b>	<b>6.099</b>	<b>131,1</b>	<b>2.039</b>	<b>1.500</b>	<b>73,6</b>	<b>3.912</b>	<b>3.539</b>	<b>90,5</b>
71 Pogonske mašine i oprema	183	78	42,6	115	261	227,0	7	-	-	16	7	43,8
72 Mašine specijalizirane za obrađivanje industrije	41	65	158,5	33	105	318,2	71	69	97,2	461	141	30,6
73 Mašine za obradu metala	-	-	-	206	-	-	6	9	150,0	68	15	22,1
74 Ostale industrijske mašine i djelovi	345	346	100,3	399	691	173,2	101	72	71,3	161	172	106,8
75 Kancelarijske mašine i mašine za automatsku obradu podataka	70	-	-	3	70	-	251	211	84,1	500	462	92,4
76 Telekomunikacijski aparati i aparati za snimanje zvuka	-	-	-	2	-	-	416	146	35,1	957	562	58,7
77 Električne mašine,aparati i uređaji	1.439	1.096	76,2	2.376	2.535	106,7	1.145	720	62,9	1.520	1.865	122,7
78 Drumska vozila	1.090	1.348	123,7	1.519	2.437	160,4	42	273	650,0	229	315	137,6
79 Ostala transportna vozila	-	-	-	-	-	-	-	-	-	-	-	-
<b>8 Razni industrijski proizvodi</b>	<b>581</b>	<b>641</b>	<b>110,3</b>	<b>1.257</b>	<b>1.223</b>	<b>97,3</b>	<b>506</b>	<b>419</b>	<b>82,8</b>	<b>907</b>	<b>926</b>	<b>102,1</b>
81 Montažne zgrade, sanitarni, rasvjetni i grijajući uređaji	-	-	-	-	-	-	17	16	94,1	33	32	97,0
82 Namještaj i njegovi dijelovi	72	61	84,7	86	133	154,7	32	17	53,1	8	49	612,5
83 Torbe, tašne, neseseri i slični proizvodi	-	-	-	-	-	-	1	1	100,0	10	3	30,0
84 Odjeća	-	-	-	-	-	-	73	28	38,4	158	102	64,6
85 Obuća	246	236	95,9	465	482	103,7	145	153	105,5	301	298	99,0
87 Naučni i kontrolni instrumenti	11	197	-	196	207	105,6	19	9	47,4	38	28	73,7
88 Fotografski i optički proizvodi,satovi	-	-	-	-	-	-	16	15	93,8	23	31	134,8
89 Ostali industrijski proizvodi	252	147	58,5	510	401	78,6	203	180	88,7	336	383	114,0
<b>9 Proizvodi, nerazvrstani po kategorijama</b>	<b>-</b>	<b>-</b>	<b>-</b>	<b>-</b>	<b>-</b>	<b>-</b>	<b>1</b>	<b>-</b>	<b>-</b>	<b>-</b>	<b>1</b>	<b>-</b>

Izvor podataka: Uprava za indirektno/neizravno oporezivanje BiH posredovanjem  
Agencije za statistiku BiH.

Prethodni podaci

**IZVOZ PO ZEMLJAMA PREMA  
GEOGRAFSKIM ZONAMA**  
u hilj./tis. KM

**UVOZ PO ZEMLJAMA PREMA  
GEOGRAFSKIM ZONAMA**  
u hilj./tis. KM

	I 2014	II 2014	<u>II 2014</u> I 2014	I - II 2013	I - II 2014	<u>I-II 2014</u> I-II 2013	I 2014	II 2014	<u>II 2014</u> I 2014	I - II 2013	I - II 2014	<u>I-II 2014</u> I-II 2013
<b>Ukupno</b>	<b>7.174</b>	<b>5.733</b>	<b>79,9</b>	<b>12.642</b>	<b>12.907</b>	<b>102,1</b>	<b>9.331</b>	<b>8.883</b>	<b>95,2</b>	<b>17.298</b>	<b>18.215</b>	<b>105,3</b>
<b>Zemlje EU</b>	<b>6.899</b>	<b>5.050</b>	<b>73,2</b>	<b>11.935</b>	<b>11.949</b>	<b>100,1</b>	<b>6.893</b>	<b>6.300</b>	<b>91,4</b>	<b>12.826</b>	<b>13.195</b>	<b>102,9</b>
Austrija	1.365	482	35,3	1.352	1.847	136,6	209	25	12,0	251	234	93,2
Belgija	34	34	100,0	869	69	7,9	15	16	106,7	71	31	43,7
Bugarska	-	-	-	-	-	-	-	-	-	254	-	-
Češka	-	-	-	-	-	-	95	53	55,8	93	148	159,1
Kipar	-	-	-	-	-	-	-	-	-	-	-	-
Danska	-	-	-	-	-	-	-	-	-	1	-	-
Estonija	-	-	-	-	-	-	-	-	-	-	-	-
Finska	-	-	-	-	-	-	62	-	-	190	62	32,6
Francuska	31	-	-	91	31	34,1	34	35	102,9	185	69	37,3
Grčka	-	-	-	-	-	-	2	-	-	160	2	1,3
Hrvatska	668	681	101,9	1.871	1.349	72,1	658	700	106,4	1.417	1.359	95,9
Irska	-	-	-	-	-	-	291	27	9,3	35	318	908,6
Italija	780	514	65,9	1.246	1.294	103,9	184	348	189,1	1.777	532	29,9
Latvija (Letonija)	-	-	-	-	-	-	-	-	-	-	-	-
Litvanija	-	-	-	-	-	-	-	1	-	-	1	-
Luksemburg	-	-	-	-	-	-	-	-	-	-	-	-
Mađarska	-	-	-	-	-	-	2.290	1.762	76,9	2.339	4.052	173,2
Malta	-	-	-	-	-	-	-	-	-	-	-	-
Nizozemska (Holandija)	204	134	65,7	584	337	57,7	21	124	590,5	206	146	70,9
Njemačka	2.513	2.029	80,7	4.159	4.542	109,2	1.707	1.884	110,4	3.450	3.591	104,1
Poljska	88	133	151,1	93	221	237,6	128	104	81,3	281	232	82,6
Portugal / Portugalija	-	-	-	-	-	-	39	43	110,3	91	83	91,2
Rumunija (Rumunjska)	-	-	-	-	-	-	193	402	208,3	44	594	-
Slovačka	-	-	-	-	-	-	38	52	136,8	642	90	14,0
Slovenija	1.216	1.043	85,8	1.670	2.259	135,3	737	575	78,0	839	1.313	156,5
Španija (Španjolska)	-	-	-	-	-	-	179	14	7,8	255	192	75,3
Švedska	-	-	-	-	-	-	-	22	-	68	22	32,4
Velika Britanija	-	-	-	-	-	-	11	113	-	177	124	70,1
<b>Zemlje EFTE</b>	<b>207</b>	<b>166</b>	<b>80,2</b>	<b>210</b>	<b>374</b>	<b>178,1</b>	<b>215</b>	<b>34</b>	<b>15,8</b>	<b>1</b>	<b>249</b>	<b>-</b>
Island	-	-	-	-	-	-	-	-	-	-	-	-
Lihtenštajn	-	-	-	-	-	-	-	-	-	-	-	-
Norveška	-	-	-	-	-	-	-	-	-	-	-	-
Švicarska (Švajcarska)	207	166	80,2	210	374	178,1	215	34	15,8	1	249	-
<b>Ostale evropske/ europske zemlje</b>	<b>45</b>	<b>413</b>	<b>917,8</b>	<b>450</b>	<b>459</b>	<b>102,0</b>	<b>609</b>	<b>1.214</b>	<b>199,3</b>	<b>2.442</b>	<b>1.823</b>	<b>74,7</b>
Albanija	-	256	-	-	256	-	-	134	-	-	134	-
Crna Gora	45	74	164,4	308	120	39,0	-	-	-	-	-	-



**IZVOZ PO ZEMLJAMA PREMA  
GEOGRAFSKIM ZONAMA (nastavak)**  
u hilj./tis. KM

**UVOZ PO ZEMLJAMA PREMA  
GEOGRAFSKIM ZONAMA (nastavak)**  
u hilj./tis. KM

	IZVOZ PO ZEMLJAMA PREMA GEOGRAFSKIM ZONAMA (nastavak)						UVOZ PO ZEMLJAMA PREMA GEOGRAFSKIM ZONAMA (nastavak)					
	I 2014	II 2014	<u>II 2014</u> I 2014	I - II 2013	I - II 2014	<u>I-II 2014</u> I-II 2013	I 2014	II 2014	<u>II 2014</u> I 2014	I - II 2013	I - II 2014	<u>I-II 2014</u> I-II 2013
Kosovo	-	22	-	-	22	-	-	-	-	-	-	-
Makedonija	-	36	-	19	36	189,5	59	29	49,2	63	88	139,7
Rusija	-	-	-	-	-	-	-	4	-	-	4	-
Srbija	-	7	-	67	7	10,4	547	982	179,5	2.168	1.529	70,5
Turska	-	18	-	56	18	32,1	3	65	-	211	68	32,2
Ostale zemlje	-	-	-	-	-	-	-	-	-	-	-	-
<b>Afrika</b>	-	-	-	<b>4</b>	-	-	<b>122</b>	<b>88</b>	<b>72,1</b>	<b>201</b>	<b>209</b>	<b>104,0</b>
Zemlje sjeverne Afrike	-	-	-	-	-	-	-	1	-	7	1	14,3
Ostale Afričke zemlje	-	-	-	4	-	-	122	87	71,3	194	208	107,2
<b>Amerika</b>	-	-	-	-	-	-	<b>78</b>	<b>416</b>	<b>533,3</b>	<b>452</b>	<b>495</b>	<b>109,5</b>
Zemlje sjeverne amerike	-	-	-	-	-	-	7	260	-	144	267	185,4
Kanada	-	-	-	-	-	-	-	-	-	1	-	-
SAD	-	-	-	-	-	-	7	260	-	143	267	186,7
Ostale zemlje	-	-	-	-	-	-	-	-	-	-	-	-
Zemlje Centralne Amerike i Kariba	-	-	-	-	-	-	-	-	-	1	1	100,0
Zemlje južne Amerike	-	-	-	-	-	-	71	156	219,7	307	227	73,9
<b>Azija</b>	<b>22</b>	<b>104</b>	<b>472,7</b>	<b>43</b>	<b>125</b>	<b>290,7</b>	<b>1.413</b>	<b>831</b>	<b>58,8</b>	<b>1.376</b>	<b>2.244</b>	<b>163,1</b>
Zemlje bliskog i srednje istoka	22	87	395,5	18	108	600,0	119	130	109,2	5	249	-
Ostale zemlje Azije	-	17	-	25	17	68,0	1.294	701	54,2	1.371	1.995	145,5
Indija	-	-	-	-	-	-	13	3	23,1	11	16	145,5
Japan	-	-	-	-	-	-	9	12	133,3	29	21	72,4
Kina	-	-	-	-	-	-	1.033	561	54,3	1.069	1.594	149,1
Malezija	-	-	-	-	-	-	12	-	-	4	12	300,0
Ostale zemlje	-	17	-	25	17	68,0	227	125	55,1	258	352	136,4
<b>Zemlje okeanije/oceanije i polarnog regiona</b>	-	-	-	-	-	-	-	-	-	-	-	-
Austrija i Novi Zeland	-	-	-	-	-	-	-	-	-	-	-	-
Australija	-	-	-	-	-	-	-	-	-	-	-	-
Novi Zeland	-	-	-	-	-	-	-	-	-	-	-	-
Ostale zemlje	-	-	-	-	-	-	-	-	-	-	-	-
Ostale zemlje okeanije/ oceanija i polarnog regiona	-	-	-	-	-	-	-	-	-	-	-	-
<b>Neraspoređeno</b>	<b>1</b>	-	-	-	-	-	<b>1</b>	-	-	-	-	-

Izvor podataka: Uprava za indirektno/neizravno oporezivanje BiH posredovanjem  
Agencije za statistiku BiH.

Prethodni podaci

**TURIZAM**
**KAPACITETI, TURISTI I NOĆENJA**

Februar / Veljača 2014. godine

Po vrstama objekata	Dolasci turista	Noćenja turista	Po vrstama objekata	Dolasci turista	Noćenja turista
	II 2014			II 2014	
<b>Ukupno</b>	<b>360</b>	<b>547</b>	<b>Domaći</b>	<b>276</b>	<b>400</b>
Domaći	276	400	Hoteli i sličan smještaj	235	359
Strani	84	147	Odmarališta i slični objekti za kraći odmor	-	-
<b>Broj ležaja</b>	<b>259</b>	<b>-</b>	Kampovi i prostori za kampiranje	-	-
			Ostali smještaj	41	41
<b>Ukupno</b>	<b>360</b>	<b>547</b>	<b>Strani</b>	<b>84</b>	<b>147</b>
Hoteli i sličan smještaj	319	506	Hoteli i sličan smještaj	84	147
Odmarališta i slični objekti za kraći odmor	-	-	Odmarališta i slični objekti za kraći odmor	-	-
Kampovi i prostori za kampiranje	-	-	Kampovi i prostori za kampiranje	-	-
Ostali smještaj	41	41	Ostali smještaj	-	-

Turisti i noćenja po zemljama iz kojih dolaze	Dolasci turista	Noćenja turista	Turisti i noćenja po zemljama iz kojih dolaze	Dolasci turista	Noćenja turista
	II 2014			II 2014	
<b>Domaći</b>	<b>276</b>	<b>400</b>	Švajcarska / Švicarska (uključujući Lihtenštajn)	2	10
<b>Strani</b>	<b>84</b>	<b>147</b>	Ukrajina	1	1
Austrija	9	17			
Češka	1	1			
Holandija / Nizozemska	5	13			
Hrvatska	34	53			
Italija	5	5			
Mađarska	2	2			
Makedonija	4	5			
Njemačka	8	20			
Rusija	2	3			
Slovenija	5	7			
Srbija	6	10			

**OBRAZOVANJE**
**OSNOVNO OBRAZOVANJE ŠKOLE, ODJELJENJA, UČENICI I NASTAVNO OSOBLJE,**  
 Prethodni podaci

		Kraj 2012/2013. godine								
Škole	Odjeljenja/ Odjeli	Učenici						Nastavno osoblje		
		Ukupno		Završili razred		Završili školu		svoga	žene	
		svoga	učenice	svoga	učenice	svoga	učenice			
<b>Kanton Posavski</b>										
Redovno/Redovito obrazovanje	21	178	3.179	1.537	3.162	1.532	399	199	270	186
Osmogodišnje obrazovanje	7	35	754	370	745	367	359	181	122	66
Devetogodišnje obrazovanje	14	143	2.425	1.167	2.417	1.165	40	18	148	120
Škole sa posebnim potrebama	1	2	6	1	6	1	-	-	2	2
Osnovne muzičke/glazbene škole	1	-	65	52	61	50	-	-	5	4
<b>Domaljevac Šamac</b>										
Redovno/Redovito obrazovanje	2	21	328	165	326	165	44	25	36	23
Osmogodišnje obrazovanje	2	5	90	46	88	46	44	25	23	11
Devetogodišnje obrazovanje	...	16	238	119	238	119	-	-	13	12
<b>Odžak</b>										
Redovno/Redovito obrazovanje	10	62	1.177	594	1.166	591	152	80	80	54
Osmogodišnje obrazovanje	1	13	319	167	315	166	152	80	36	19
Devetogodišnje obrazovanje	9	49	858	427	851	425	-	-	44	35
<b>Orašje</b>										
Redovno/Redovito obrazovanje	9	95	1.674	778	1.670	776	203	94	154	109
Osmogodišnje obrazovanje	4	17	345	157	342	155	163	76	63	36
Devetogodišnje obrazovanje	5	78	1.329	621	1.328	621	40	18	91	73
Škole sa posebnim potrebama	1	2	6	1	6	1	1	1	2	2
Osnovne muzičke/glazbene škole	1	-	65	52	61	50	-	-	5	4

**OSNOVNO OBRAZOVANJE ŠKOLE, ODJELJENJA, UČENICI I NASTAVNO OSOBLJE,**  
 Prethodni podaci

		Početak 2013/2014. godine				
Škole	Odjeljenja/ Odjeli	Učenici		Nastavo osoblje		
		svoga	učenice	svoga	žene	
<b>Kanton Posavski</b>						
Redovno/Redovito obrazovanje	21	178	3.054	1.460	269	187
Osmogodišnje obrazovanje	7	20	387	186	111	62
Devetogodišnje obrazovanje	14	158	2.667	1.274	158	125
Škole sa posebnim potrebama	1	2	6	1	2	2
Osnovne muzičke/glazbene škole	1	-	58	47	5	5
<b>Domaljevac Šamac</b>						
Redovno/Redovito obrazovanje	2	20	307	152	34	24
Osmogodišnje obrazovanje	2	3	46	21	21	12
Devetogodišnje obrazovanje	...	17	261	131	13	12
<b>Odžak</b>						
Redovno/Redovito obrazovanje	10	64	1.145	563	82	53
Osmogodišnje obrazovanje	1	7	163	86	27	13
Devetogodišnje obrazovanje	9	57	982	477	55	40
<b>Orašje</b>						
Redovno/Redovito obrazovanje	9	94	1.602	745	153	110
Osmogodišnje obrazovanje	4	10	178	79	63	37
Devetogodišnje obrazovanje	5	84	1.424	666	90	73
Škole sa posebnim potrebama	1	2	6	1	2	2
Osnovne muzičke/glazbene škole	1	-	58	47	5	5

**SREDNJE OBRAZOVANJE ŠKOLE, ODJELJENJA, UČENICI I NASTAVNO OSOBLJE,**  
Prethodni podaci

	Kraj školske 2012/2013. godine									
	Škole	Odjeljenja/ Odjeli	Broj učenika		Završili razred		Završili školu		Nastavno osoblje	
			svega	učenice	svega	učenice	svega	učenice	svega	žene
<b>Kanton Posavski</b>	<b>2</b>	<b>71</b>	<b>1646</b>	<b>856</b>	<b>1608</b>	<b>841</b>	<b>376</b>	<b>200</b>	<b>137</b>	<b>66</b>
UKUPNO (1+2+3)	2	71	1646	856	1608	841	376	200	137	66
1. Gimnazije	...	12	323	212	323	212	82	51	...	...
2. Tehničke i srodne škole	...	39	987	539	971	533	188	114	...	...
3. Stručne/Strukovne škole	...	20	336	105	314	96	106	35	...	...
<b>Odžak</b>	<b>1</b>	<b>25</b>	<b>630</b>	<b>312</b>	<b>605</b>	<b>300</b>	<b>136</b>	<b>66</b>	<b>60</b>	<b>28</b>
UKUPNO (1+2+3)	1	25	630	312	605	300	136	66	60	28
1. Gimnazije	...	4	116	65	116	65	32	16	...	...
2. Tehničke i srodne škole	...	13	361	204	355	200	62	39	...	...
3. Stručne/Strukovne škole	...	8	153	43	134	35	42	11	...	...
<b>Orašje</b>	<b>1</b>	<b>46</b>	<b>1016</b>	<b>544</b>	<b>1003</b>	<b>541</b>	<b>240</b>	<b>134</b>	<b>77</b>	<b>38</b>
UKUPNO (1+2+3)	1	46	1016	544	1003	541	240	134	77	38
1. Gimnazije	...	8	207	147	207	147	50	35	...	...
2. Tehničke i srodne škole	...	26	626	335	616	333	126	75	...	...
3. Stručne/Strukovne škole	...	12	183	62	180	61	64	24	...	...

**SREDNJE OBRAZOVANJE ŠKOLE, ODJELJENJA, UČENICI I NASTAVNO OSOBLJE,**  
Prethodni podaci

	Početak školske 2013/2014. godine					
	Škole	Odjeljenja/ Odjeli	Broj učenika		Nastavno osoblje	
			ukupno	učenice	svega	žene
<b>Kanton Posavski</b>	<b>2</b>	<b>73</b>	<b>1.670</b>	<b>861</b>	<b>145</b>	<b>77</b>
UKUPNO (1+2+3)	2	73	1.670	861	145	77
1. Gimnazije	...	12	307	206	...	...
2. Tehničke i srodne škole	...	42	1.026	554	...	...
3. Stručne/Strukovne škole	...	19	337	101	...	...
<b>Odžak</b>	<b>1</b>	<b>26</b>	<b>660</b>	<b>334</b>	<b>62</b>	<b>29</b>
UKUPNO (1+2+3)	1	26	660	334	62	29
1. Gimnazije	...	4	111	66	...	...
2. Tehničke i srodne škole	...	15	393	226	...	...
3. Stručne/Strukovne škole	...	7	156	42	...	...
<b>Orašje</b>	<b>1</b>	<b>47</b>	<b>1.010</b>	<b>527</b>	<b>83</b>	<b>48</b>
UKUPNO (1+2+3)	1	47	1.010	527	83	48
1. Gimnazije	...	8	196	140	...	...
2. Tehničke i srodne škole	...	27	633	328	...	...
3. Stručne/Strukovne škole	...	12	181	59	...	...

**TUZLANSKI KANTON**

## PRIRODNO KRETANJE STANOVNIŠTVA

PRIRODNO KRETANJE STANOVNIŠTVA PO MJESTU PREBIVALIŠTA,  
prethodni podaci

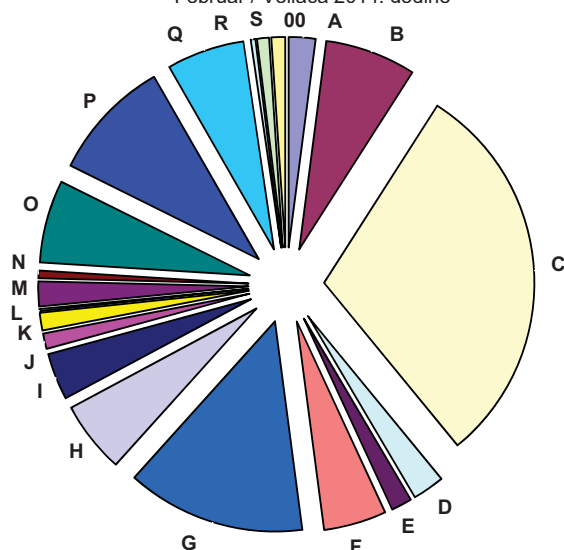
Općina	Ukupno rođeni	Živo rođeni			Mrtvo rođeni	Mjesto porođaja			Umrli			Od toga		Broj zaključenih brakova	Broj razvedenih brakova
		ukupno	po spolu			u zdravstvenoj ustanovi	sa stručnom pomoći	bez stručne pomoći	ukupno	po spolu		umrla doje-nčad	nasilne smrti		
			muški	ženski						muški	ženski				
<b>Februar / Veljača 2014. godine</b>															
<b>UKUPNO</b>	<b>288</b>	<b>287</b>	<b>150</b>	<b>137</b>	<b>1</b>	<b>288</b>	-	-	<b>266</b>	<b>129</b>	<b>137</b>	<b>2</b>	<b>3</b>	<b>145</b>	<b>30</b>
Banovići	15	15	6	9	-	15	-	-	10	5	5	-	-	2	2
Čelić	4	4	3	1	-	4	-	-	9	5	4	-	-	3	-
Doboj Istok	4	4	1	3	-	4	-	-	5	1	4	-	-	5	3
Gračanica	42	41	16	25	1	42	-	-	25	10	15	1	1	16	8
Gradačac	34	34	19	15	-	34	-	-	20	11	9	-	-	20	2
Kalesija	18	18	7	11	-	18	-	-	21	11	10	-	-	15	-
Kladanj	7	7	4	3	-	7	-	-	9	6	3	-	-	3	-
Lukavac	20	20	10	10	-	20	-	-	42	24	18	-	-	19	8
Sapna	3	3	1	2	-	3	-	-	4	-	4	-	-	4	-
Srebrenik	27	27	10	17	-	27	-	-	21	11	10	-	-	10	-
Teočak	1	1	-	1	-	1	-	-	3	1	2	-	-	1	-
Tuzla	78	78	53	25	-	78	-	-	56	19	37	-	1	26	5
Živinice	35	35	20	15	-	35	-	-	41	25	16	1	1	21	2
<b>Januar/Siječanj - Februar/Veljača 2014. godine</b>															
<b>UKUPNO</b>	<b>484</b>	<b>483</b>	<b>266</b>	<b>217</b>	<b>1</b>	<b>484</b>	-	-	<b>478</b>	<b>239</b>	<b>239</b>	<b>3</b>	<b>12</b>	<b>311</b>	<b>61</b>
Banovići	30	30	15	15	-	30	-	-	19	11	8	-	-	9	3
Čelić	9	9	7	2	-	9	-	-	14	8	6	-	-	9	-
Doboj Istok	10	10	4	6	-	10	-	-	7	2	5	-	-	6	5
Gračanica	66	65	32	33	1	66	-	-	61	30	31	1	3	43	13
Gradačac	46	46	26	20	-	46	-	-	52	24	28	1	1	29	6
Kalesija	31	31	15	16	-	31	-	-	29	17	12	-	2	27	3
Kladanj	9	9	5	4	-	9	-	-	14	8	6	-	-	9	-
Lukavac	34	34	19	15	-	34	-	-	58	33	25	-	1	31	13
Sapna	6	6	3	3	-	6	-	-	9	5	4	-	-	12	-
Srebrenik	41	41	18	23	-	41	-	-	32	18	14	-	-	21	6
Teočak	5	5	3	2	-	5	-	-	6	2	4	-	-	3	-
Tuzla	126	126	78	48	-	126	-	-	120	46	74	-	4	59	6
Živinice	71	71	41	30	-	71	-	-	57	35	22	1	1	53	6

**ZAPOSLENOST, NEZAPOSLENOST I PLAĆE**
**ZAPOSLENOST I PLAĆE PO PODRUČJIMA KD BiH 2010**

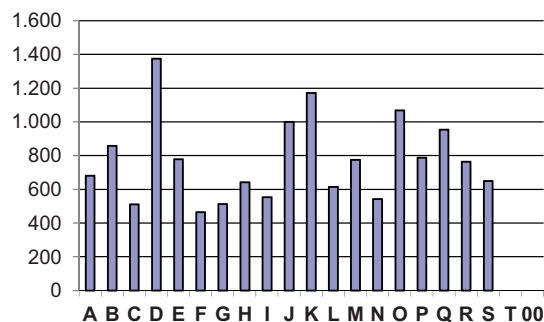
	Broj zaposlenih				Prosječna neto plaća u KM				Prosječna bruto plaća u KM			
	Ø	II	Index	Index	Ø	II	Index	Index	Ø	II	Index	Index
	2013	2014	II 2014 Ø 2013	I 2014	2013	2014	II 2014 Ø 2013	I 2014	2013	2014	II 2014 Ø 2013	I 2014
<b>UKUPNO</b>	<b>80.727</b>	<b>80.888</b>	<b>100,2</b>	<b>99,6</b>	<b>738</b>	<b>726</b>	<b>98,4</b>	<b>96,8</b>	<b>1.117</b>	<b>1.098</b>	<b>98,3</b>	<b>96,5</b>
<b>A</b> Poljoprivreda, šumarstvo i ribarstvo	1.041	1.006	96,6	100,3	696	681	97,8	95,6	1.040	1.015	97,6	95,5
<b>B</b> Vađenje ruda i kamena	7.574	7.382	97,5	100,6	877	857	97,7	95,5	1.324	1.292	97,5	95,2
<b>C</b> Prerađivačka industrija	17.990	18.409	102,3	99,7	524	510	97,3	95,9	774	754	97,4	95,7
<b>D</b> Proizvodnja i snabdijevanje/opskrba električnom energijom, plinom/gasom, parom i klimatizacija	1.880	1.872	99,6	99,9	1.455	1.375	94,5	90,0	2.258	2.127	94,2	89,6
<b>E</b> Snabdijevanje/Opskrba vodom; uklanjanje otpadnih voda, upravljanje otpadom te djelatnosti sanacije okoliša	1.334	1.335	100,1	99,9	782	779	99,6	95,8	1.181	1.176	99,6	95,7
<b>F</b> Građevinarstvo	4.044	3.912	96,7	96,9	466	464	99,6	98,1	689	686	99,5	97,9
<b>G</b> Trgovina na veliko i na malo; popravak motornih vozila i motocikala	12.513	12.488	99,8	99,7	512	513	100,2	98,8	765	766	100,1	98,9
<b>H</b> Prijevoz i skladištenje	5.084	5.139	101,1	99,5	650	642	98,8	99,5	975	962	98,7	99,5
<b>I</b> Djelatnosti pružanja smještaja te priprema i usluživanja hrane (hotelijerstvo i ugostiteljstvo)	2.679	2.812	105,0	99,2	575	553	96,2	96,0	863	828	95,9	95,7
<b>J</b> Informacije i komunikacije	1.163	1.166	100,3	99,3	1.041	1.000	96,1	91,0	1.604	1.538	95,9	90,6
<b>K</b> Finansijske djelatnosti i djelatnost osiguranja	1.359	1.322	97,3	99,6	1.154	1.171	101,5	100,9	1.790	1.816	101,5	100,9
<b>L</b> Poslovanje nekretninama	207	192	92,8	98,0	608	615	101,2	103,9	921	931	101,0	104,0
<b>M</b> Stručne, naučne i tehničke djelatnosti	1.749	1.805	103,2	98,7	824	774	93,9	94,7	1.264	1.186	93,8	94,5
<b>N</b> Administrativne i pomoćne uslužne djelatnosti	788	777	98,6	97,7	539	543	100,7	98,9	811	818	100,9	98,8
<b>O</b> Javna uprava i odbrana; obavezno socijalno osiguranje	5.174	5.159	99,7	99,6	1.067	1.069	100,2	98,9	1.632	1.638	100,4	98,7
<b>P</b> Obrazovanje	7.850	7.799	99,4	100,2	773	787	101,8	101,7	1.184	1.205	101,8	101,7
<b>Q</b> Djelatnosti zdravstvene socijalna	5.971	6.033	101,0	99,9	998	953	95,5	91,5	1.538	1.466	95,3	91,1
<b>R</b> Umjetnost, zabava i rekreacija	467	475	101,7	100,0	747	764	102,3	100,0	1.133	1.159	102,3	99,9
<b>S</b> Ostale uslužne djelatnosti	833	861	103,4	99,9	684	650	95,0	95,9	1.037	982	94,7	95,6
<b>T</b> Djelatnosti domaćinstava kao poslodavca; djelatnosti domaćinstava koja proizvode različita dobra i obavljaju različite usluge za vlastite potrebe	2	2	100,0	100,0	-	-	-	-	-	-	-	-
<b>00</b> Neraspoređeno po djelatnostima KD	1.025	942	91,9	100,0	-	-	-	-	-	-	-	-

**ZAPOSLENOST**

Februar / Veljača 2014. godine


**PROSJEČNA NETO PLAĆA**

Februar / Veljača 2014. godine



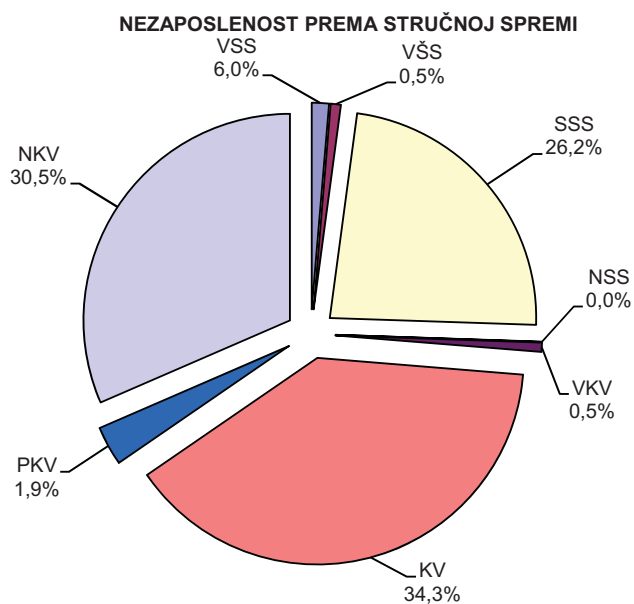
**ZAPOSLENOST I PLAĆE PO OPĆINAMA**

	Broj zaposlenih				Prosječna neto plaća u KM				Prosječna bruto plaća u KM			
	Ø	II	Index	Index	Ø	II	Index	Index	Ø	II	Index	Index
	2013	2014	II 2014 Ø 2013	II 2014 I 2014	2013	2014	II 2014 Ø 2013	II 2014 I 2014	2013	2014	II 2014 Ø 2013	II 2014 I 2014
<b>UKUPNO</b>	<b>80.726</b>	<b>80.888</b>	<b>100,2</b>	<b>99,6</b>	<b>738</b>	<b>726</b>	<b>98,4</b>	<b>96,8</b>	<b>1.117</b>	<b>1.098</b>	<b>98,3</b>	<b>96,5</b>
Banovići	5.214	5.212	100,0	98,3	828	832	100,5	101,3	1.248	1.255	100,6	101,5
Čelić	827	837	101,2	99,1	657	661	100,6	100,8	994	998	100,4	100,6
Doboj - Istok	1.400	1.518	108,4	99,6	528	515	97,5	96,1	789	768	97,3	96,1
Gračanica	8.423	8.296	98,5	99,9	520	524	100,8	96,7	766	772	100,8	96,7
Gradačac	6.438	6.787	105,4	100,7	577	568	98,4	99,0	860	848	98,6	98,8
Kalesija	3.246	3.347	103,1	100,6	632	611	96,7	96,8	948	915	96,5	96,8
Kladanj	1.886	1.866	98,9	99,8	650	628	96,6	96,5	973	940	96,6	96,5
Lukavac	8.137	8.135	100,0	99,6	763	738	96,7	93,4	1.156	1.117	96,7	93,1
Sapna	594	584	98,3	99,2	757	758	100,1	97,6	1.137	1.139	100,2	97,6
Srebrenik	4.520	4.559	100,9	97,9	631	614	97,3	97,9	949	922	97,2	97,7
Teočak	430	433	100,7	97,3	766	741	96,7	98,3	1.154	1.114	96,5	98,0
Tuzla	31.557	31.338	99,3	99,9	852	839	98,5	96,2	1.304	1.283	98,4	96,0
Živinice	8.054	7.976	99,0	99,3	713	705	98,9	96,8	1.074	1.061	98,8	96,6

**NEZAPOSLENE OSOBE PREMA STRUČNOJ SPREMI<sup>1)</sup>**

Februar / Veljača 2014. godine

Općine	Ukupno	VSS	VŠS	SSS	NSS	VKV	KV	PKV	NKV
<b>UKUPNO</b>	<b>99.536</b>	<b>5.977</b>	<b>514</b>	<b>26.031</b>	<b>42</b>	<b>524</b>	<b>34.153</b>	<b>1.935</b>	<b>30.360</b>
Banovići	5.491	430	17	1.539	1	35	2.115	40	1.314
Čelić	2.763	44	2	449	-	4	698	70	1.496
Doboj - Istok	2.770	134	12	507	-	13	1.170	36	898
Gračanica	9.738	461	68	2.018	1	68	4.067	347	2.708
Gradačac	7.883	286	29	1.674	-	38	2.529	347	2.980
Kalesija	9.172	315	45	2.120	11	17	2.963	97	3.604
Kladanj	2.720	136	12	602	-	2	923	45	1.000
Lukavac	10.970	676	53	3.666	-	90	3.649	124	2.712
Sapna	2.563	64	1	475	3	1	554	9	1.456
Srebreni	8.683	449	32	2.050	1	25	3.251	251	2.624
Teočak	1.947	48	2	398	-	5	609	51	834
Tuzla	20.439	2.163	196	6.541	11	185	6.666	322	4.355
Živinice	14.397	771	45	3.992	14	41	4.959	196	4.379

<sup>1)</sup> Podaci Federalnog zavoda za zapošljavanje




## POLJOPRIVREDA, ŠUMARSTVO I RIBOLOV

## PROIZVODNJA, PRODAJA I ZALIHE ŠUMSKIH SORTIMENATA

Februar / Veljača 2014. godine

u hilj./tis.m<sup>3</sup>

	Proizvodnja				Prodaja		Zalihe (stanje krajem mjeseca) 2014
	II		I - II		I - II		
	2013	2014	2013	2014	2013	2014	
<b>UKUPNO</b>	<b>11</b>	<b>16</b>	<b>22</b>	<b>27</b>	<b>19</b>	<b>26</b>	<b>15</b>
Trupci četinarara/četinjača	3	4	4	7	4	6	0
Jamsko drvo četinarara/četinjača	1	1	1	1	1	1	1
Ostalo dugo drvo četinarara/četinjača	-	-	-	-	-	-	-
Prostorno drvo četinarara/četinjača	1	3	1	4	1	4	1
Trupci liščara/listača	3	3	6	5	7	7	0
Jamsko drvo liščara/listača	0	0	0	0	0	0	0
Ostalo dugo drvo liščara/listača	-	-	-	-	-	-	-
Prostorno drvo liščara/listača	-	-	-	-	-	-	-
Ogrjevno drvo četinarara/četinjača	-	0	-	0	-	-	0
Ogrjevno drvo liščara/listača	4	5	10	9	6	8	13
Ostalo grubo obrađeno drvo <sup>1)</sup>	-	-	-	-	-	-	-

<sup>1)</sup> Uključuje sitno tehničko drvo, cijepane drvene motke i kolje

## PRIJEVOZ I SKLADIŠTENJE

## CESTOVNI I GRADSKO - PRIGRADSKI PRIJEVOZ

IV tromjesečje 2013. godine

	IV tromjesečje 2013	I - XII 2013	Index $\frac{X-XII\ 2013}{VII-IX\ 2013}$	Index $\frac{X-XII\ 2013}{X-XII\ 2012}$	Index $\frac{I-XII\ 2013}{I-XII\ 2012}$
<b>Cestovni prijevoz robe</b>					
Pređeni kilometri vozila, 000	26.831	100.143	102,4	114,3	108,5
Prevezeno tona robe, 000	429	1.492	112,0	94,1	80,3
Tonski kilometri, 000	196.259	733.382	105,2	122,3	117,4
<b>Cestovni prijevoz putnika</b>					
Pređeni kilometri vozila, 000	4.242	17.407	93,1	97,6	97,9
Prevezeni putnici, 000	2.997	11.786	102,6	98,1	94,7
Putnički kilometri, 000	81.917	322.958	94,7	112,0	107,3
<b>Gradsko prigradski prijevoz</b>					
Pređeni kilometri vozila, 000	1.884	7.180	114,0	99,9	98,5
Autobusi	1.884	7.180	114,0	99,9	98,5
Prevezeni putnici, 000	3.073	11.286	123,3	93,1	96,6
Autobusi	3.073	11.286	123,3	93,1	96,6

**INDUSTRIJA**
**INDEKSI INDUSTRIJSKE PROIZVODNJE - UKUPNO  
PREMA GIG, PODRUČJIMA I OBLASTIMA KD BiH 2010.**

Mart / Ožujak 2014. godine

	<b>III 2014 Ø 2013</b>	<b>III 2014 III 2013</b>	<b>I-III 2014 I-III 2013</b>
<b>INDUSTRIJA UKUPNO</b>	<b>112,6</b>	<b>107,6</b>	<b>111,6</b>
<b>PREMA GLAVNIM INDUSTRIJSKIM GRUPACIJAMA</b>			
<b>AI</b> Intermedijarni proizvodi	114,6	124,4	119,9
<b>AE</b> Energija	115,8	106,1	108,0
<b>BB</b> Kapitalni proizvodi	88,4	84,4	93,5
<b>CD</b> Trajni proizvodi za široku potrošnju	100,6	71,6	103,0
<b>CN</b> Netrajni proizvodi za široku potrošnju	111,7	113,8	108,8
<b>PREMA PODRUČJIMA I OBLASTIMA KD-a</b>			
<b>B VAĐENJE RUDA I KAMENA</b>	<b>110,4</b>	<b>104,9</b>	<b>106,5</b>
05 Vađenje ugljena i lignita	112,6	104,4	105,2
08 Vađenje ostalih ruda i kamena	87,2	106,2	119,1
<b>C PRERAĐIVAČKA INDUSTRIJA</b>	<b>113,3</b>	<b>106,6</b>	<b>109,6</b>
10 Proizvodnja prehrambenih proizvoda	105,4	107,9	104,3
11 Proizvodnja pića	158,9	132,2	125,6
13 Proizvodnja tekstila	246,8	212,2	199,6
14 Proizvodnja odjeće	85,1	151,0	136,7
15 Proizvodnja kože i srodnih proizvoda	107,1	121,5	103,4
16 Prerada drva i proizvoda od drva i pluta, osim namještaja; proizvodnja predmeta od slame i pletarskih materijala	116,6	132,1	142,3
17 Proizvodnja papira i proizvoda od papira	117,3	88,9	102,8
18 Štampanje i umnožavanje snimljenih zapisa	130,1	81,3	103,4
19 Proizvodnja koksa i rafiniranih naftnih proizvoda	162,9	122,5	124,1
20 Proizvodnja hemikalija i hemijskih proizvoda	121,7	115,0	107,3
21 Proizvodnja osnovnih farmaceutskih proizvoda i farmaceutskih preparata	59,2	26,3	75,8
22 Proizvodnja proizvoda od gume i plastičnih masa	134,6	155,0	147,2
23 Proizvodnja ostalih nemetalnih mineralnih proizvoda	116,2	140,4	126,8
24 Proizvodnja baznih metala	102,9	128,2	96,0
25 Proizvodnja gotovih metalnih proizvoda, osim mašina i opreme	86,1	99,5	105,4
26 Proizvodnja računara te elektroničkih i optičkih proizvoda	43,3	40,3	33,8
27 Proizvodnja električne opreme	71,8	245,2	230,3
28 Proizvodnja mašina i uređaja, d. n.	104,7	90,9	96,0
29 Proizvodnja motornih vozila, prikolica i poluprikolica	108,3	94,5	115,8
30 Proizvodnja ostalih prijevoznih sredstava	15,7	20,7	31,4
31 Proizvodnja namještaja	102,1	71,1	102,5
32 Ostala prerađivačka industrija	170,3	218,9	161,7
33 Popravak i instaliranje mašina i opreme	81,4	74,9	80,7
<b>D PROIZVODNJA I SNABDIJEVANJE/OPSKRBA ELEKTRIČNOM ENERGIJOM I PLINOM (OSIM 35.3)<sup>1</sup></b>	<b>113,1</b>	<b>115,5</b>	<b>119,6</b>
35 Proizvodnja i snabdijevanje/opskrba električnom energijom i plinom (osim 35.3) <sup>1</sup>	113,1	115,5	119,6

1) Grana djelatnosti 35.3, Proizvodnja i snabdijevanje/  
opskrba parom i klimatizacija

**VANJSKA TRGOVINA**
**IZVOZ PO PODRUČJIMA KLASIFIKACIJE  
DJELATNOSTI KD BiH 2010**  
u hilj./tis. KM

**UVOZ PO PODRUČJIMA KLASIFIKACIJE  
DJELATNOSTI KD BiH 2010**  
u hilj./tis. KM

	I 2014	II 2014	<u>II 2014</u> I 2014	I - II 2013	I - II 2014	<u>I-II 2014</u> I-II 2013	I 2014	II 2014	<u>II 2014</u> I 2014	I - II 2013	I - II 2014	<u>I-II 2014</u> I-II 2013
<b>Ukupno</b>	<b>88.381</b>	<b>86.044</b>	<b>97,4</b>	<b>162.280</b>	<b>174.424</b>	<b>107,5</b>	<b>91.753</b>	<b>102.252</b>	<b>111,4</b>	<b>194.783</b>	<b>194.005</b>	<b>99,6</b>
A Poljoprivreda, šumarstvo i ribarstvo	374	511	136,6	1.165	886	76,0	5.972	7.655	128,2	13.698	13.626	99,5
B Vađenje rude i kamena	1.673	1.693	101,2	3.276	3.367	102,8	10.975	9.513	86,7	25.136	20.488	81,5
C Prerađivačka industrija	84.732	82.573	97,5	155.372	167.305	107,7	74.696	84.996	113,8	155.584	159.692	102,6
D Proizvodnja i snabdijevanje/ opskrba električnom energijom, gasom/plinom, parom i klimatizacija	-	-	-	-	-	-	-	-	-	-	-	-
Ostalo	1.601	1.266	79,0	2.467	2.867	116,2	110	88	79,9	364	199	54,6
Nerazvrstano po kategorijama	-	-	-	-	-	-	-	-	-	-	-	-

Izvor podataka: Uprava za indirektno/neizravno oporezivanje BiH  
posredovanjem Agencije za statistiku BiH

Prethodni podaci

**IZVOZ PREMA MEĐUNARODNOJ  
KLASIFIKACIJI EKONOMSKE NAMJENE  
PROIZVODA (BEC) Rev. 4**  
u hilj./tis. KM

**UVOZ PREMA MEĐUNARODNOJ  
KLASIFIKACIJI EKONOMSKE NAMJENE  
PROIZVODA (BEC) Rev. 4**  
u hilj./tis. KM

	I 2014	II 2014	<u>II 2014</u> I 2014	I - II 2013	I - II 2014	<u>I-II 2014</u> I-II 2013	I 2014	II 2014	<u>II 2014</u> I 2014	I - II 2013	I - II 2014	<u>I-II 2014</u> I-II 2013
<b>Ukupno</b>	<b>88.381</b>	<b>86.044</b>	<b>97,4</b>	<b>162.280</b>	<b>174.424</b>	<b>107,5</b>	<b>91.753</b>	<b>102.252</b>	<b>111,4</b>	<b>194.783</b>	<b>194.005</b>	<b>99,6</b>
1. Hrana i pića	2.066	2.018	97,7	4.230	4.084	96,5	11.014	12.633	114,7	24.803	23.646	95,3
2. Industrijski materijali	25.951	27.679	106,7	52.184	53.630	102,8	35.979	40.476	112,5	63.009	76.455	121,3
3. Goriva i maziva	13.308	11.030	82,9	26.633	24.338	91,4	12.214	10.893	89,2	28.802	23.107	80,2
4. Kapitalni proizvodi (osim transportnih sredstava), dijelovi i pribor	13.149	12.277	93,4	18.382	25.426	138,3	15.227	16.959	111,4	46.370	32.186	69,4
5. Transportna sredstva, njihovi dijelovi i pribor	10.983	12.162	110,7	21.234	23.145	109,0	5.170	5.308	102,7	8.839	10.479	118,6
6. Proizvodi za široku potrošnju	22.924	20.877	91,1	39.616	43.801	110,6	12.149	15.983	131,6	22.960	28.132	122,5
7. Proizvodi, drugdje nspomenuti	-	1	-	1	-	-	-	-	-	-	-	-

Izvor podataka: Uprava za indirektno/neizravno oporezivanje BiH  
posredovanjem Agencije za statistiku BiH

Prethodni podaci

**IZVOZ PO SEKTORIMA I ODSJECIMA**  
SMTK - Rev. 4  
u hilj./tis. KM

**UVOZ PO SEKTORIMA I ODSJECIMA**  
SMTK - Rev. 4  
u hilj./tis. KM

	I 2014	II 2014	II 2014 I 2014	I - II 2013	I - II 2014	I-II 2014 I-II 2013	I 2014	II 2014	II 2014 I 2014	I - II 2013	I - II 2014	I-II 2014 I-II 2013
<b>Ukupno</b>	<b>88.381</b>	<b>86.044</b>	<b>97,4</b>	<b>162.280</b>	<b>174.424</b>	<b>107,5</b>	<b>91.753</b>	<b>102.252</b>	<b>111,4</b>	<b>194.783</b>	<b>194.005</b>	<b>99,6</b>
<b>0 Hrana i žive životinje</b>	<b>2.037</b>	<b>2.008</b>	<b>98,6</b>	<b>4.214</b>	<b>4.044</b>	<b>96,0</b>	<b>10.110</b>	<b>11.951</b>	<b>118,2</b>	<b>22.869</b>	<b>22.061</b>	<b>96,5</b>
00 Žive životinje	27	19	70,4	68	45	66,2	103	75	72,8	310	178	57,4
01 Meso i mesne prerađevine	-	-	-	32	-	-	27	104	385,2	192	131	68,2
02 Mlijeko, mliječne prerađevine i jaja	1.743	1.760	101,0	3.680	3.503	95,2	2.880	2.992	103,9	6.431	5.872	91,3
03 Ribe, vodozemci i njihove prerađevine	-	-	-	-	-	-	342	221	64,6	-	564	-
04 Žitarice i proizvodi od žitarica	-	8	-	-	8	-	1.098	2.909	264,9	3.390	4.007	118,2
05 Voće i povrće	158	25	15,8	254	184	72,4	4.423	4.493	101,6	8.810	8.916	101,2
06 Šećer, šećerne prerađevine i med	-	-	-	-	-	-	64	83	129,7	194	147	75,8
07 Kafa, čaj, kakao i začini	91	84	92,3	174	174	100,0	460	455	98,9	1.535	914	59,5
08 Hrana za životinje	-	5	-	1	5	500,0	312	330	105,8	550	642	116,7
09 Ostali jestivi proizvodi	18	107	594,4	5	125	-	401	289	72,1	1.457	690	47,4
<b>1 Pića i duhan</b>	<b>76</b>	<b>181</b>	<b>238,2</b>	<b>608</b>	<b>257</b>	<b>42,3</b>	<b>789</b>	<b>802</b>	<b>101,6</b>	<b>2.625</b>	<b>1.591</b>	<b>60,6</b>
11 Pića	29	12	41,4	17	41	241,2	736	802	109,0	1.562	1.538	98,5
12 Duhan i proizvodi od duhana	47	169	359,6	591	216	36,5	53	-	-	1.063	53	5,0
<b>2 Sirove materije nejestive osim goriva</b>	<b>5.265</b>	<b>4.493</b>	<b>85,3</b>	<b>9.826</b>	<b>9.756</b>	<b>99,3</b>	<b>1.498</b>	<b>1.030</b>	<b>68,8</b>	<b>1.976</b>	<b>2.528</b>	<b>127,9</b>
21 Sirove kože i sirovo krzno	1.094	786	71,8	2.752	1.880	68,3	644	8	1,2	402	652	162,2
22 Uljano sjemenje i plodovi	-	-	-	-	-	-	-	9	-	8	9	112,5
23 Sirovi i sintetički kaučuk	-	1	-	-	1	-	87	12	13,8	223	100	44,8
24 Drvo i pluta	2.242	2.321	103,5	3.227	4.563	141,4	330	275	83,3	514	605	117,7
25 Celuloza i papirni otpaci	4	46	-	28	49	175,0	-	1	-	-	1	-
26 Sirova tekstilna vlakna i njihovi otpaci	-	3	-	5	3	60,0	91	137	150,5	135	228	168,9
27 Prirodna đubriva i minerali osim goriva	1.033	870	84,2	2.444	1.903	77,9	130	202	155,4	271	331	122,1
28 Metalne rude i otpaci od metala	892	425	47,6	1.358	1.316	96,9	-	-	-	9	-	-
29 Sirovine biljne i životinjske, ostale	-	41	-	12	41	341,7	216	386	178,7	414	602	145,4
<b>3 Mineralna goriva, maziva i srodni proizvodi</b>	<b>13.273</b>	<b>11.807</b>	<b>89,0</b>	<b>26.256</b>	<b>25.080</b>	<b>95,5</b>	<b>12.205</b>	<b>10.834</b>	<b>88,8</b>	<b>28.690</b>	<b>23.040</b>	<b>80,3</b>
32 Ugalj, koks i briketi	12.999	10.767	82,8	26.256	23.766	90,5	10.845	9.312	85,9	24.857	20.157	81,1
33 Nafta i derivati od nafte	274	1.040	379,6	-	1.314	-	650	427	65,7	1.740	1.077	61,9
34 Prirodni i industrijski gas	-	-	-	-	-	-	710	1.095	154,2	2.093	1.806	86,3
35 Električna energija	-	-	-	-	-	-	-	-	-	-	-	-
<b>4 Ulja, masti i voskovi životinjski ili biljni porijekla</b>	<b>-</b>	<b>2</b>	<b>-</b>	<b>-</b>	<b>2</b>	<b>-</b>	<b>506</b>	<b>420</b>	<b>83,0</b>	<b>1.506</b>	<b>925</b>	<b>61,4</b>
41 Životinjska ulja i masti	-	-	-	-	-	-	-	-	-	9	-	-
42 Biljna ulja i masti, sirova i rafinirana	-	2	-	-	2	-	506	420	83,0	1.497	925	61,8
43 Prerađena biljna i životinjska ulja i masnoće	-	-	-	-	-	-	-	-	-	-	-	-
<b>5 Hemijski/Kemijski proizvodi</b>	<b>13.401</b>	<b>15.017</b>	<b>112,1</b>	<b>28.285</b>	<b>28.417</b>	<b>100,5</b>	<b>12.406</b>	<b>15.414</b>	<b>124,2</b>	<b>26.573</b>	<b>27.821</b>	<b>104,7</b>
51 Organske hemikalije/kemikalije	2.215	1.755	79,2	4.531	3.970	87,6	148	135	91,2	754	284	37,7
52 Anorganske hemikalije/kemikalije	8.066	10.125	125,5	17.560	18.190	103,6	2.101	2.597	123,6	5.839	4.698	80,5
53 Boje i štavila	161	97	60,2	325	259	79,7	519	495	95,4	854	1.014	118,7
54 Medicinski i farmaceutski proizvodi	-	13	-	61	13	21,3	2.287	4.182	182,9	5.892	6.469	109,8
55 Toaletni proizvodi i proizvodi za čišćenje	20	29	145,0	6	49	816,7	191	294	153,9	617	485	78,6
56 Vještačka đubriva	1.953	1.934	99,0	4.760	3.887	81,7	-	130	-	90	130	144,4

**IZVOZ PO SEKTORIMA I ODSJECIMA**  
SMTK - Rev. 4 (nastavak)  
u hilj./tis. KM

**UVOZ PO SEKTORIMA I ODSJECIMA**  
SMTK - Rev. 4 (nastavak)  
u hilj./tis. KM

	I 2014	II 2014	II 2014 I 2014	I - II 2013	I - II 2014	I-II 2014 I-II 2013	I 2014	II 2014	II 2014 I 2014	I - II 2013	I - II 2014	I-II 2014 I-II 2013
57 Plastične mase u primarnim oblicima	300	345	115,0	467	644	137,9	2.907	3.127	107,6	5.055	6.034	119,4
58 Plastične mase, ne-primarni oblici	686	712	103,8	492	1.398	284,1	3.552	3.440	96,8	5.580	6.992	125,3
59 Ostale hemikalije/kemikalije	-	7	-	83	7	8,4	701	1.014	144,7	1.892	1.715	90,6
<b>6 Industrijski proizvodi, razvrstani uglavnom po vrsti sirovina</b>	<b>4.231</b>	<b>5.550</b>	<b>131,2</b>	<b>9.916</b>	<b>9.778</b>	<b>98,6</b>	<b>25.661</b>	<b>30.418</b>	<b>118,5</b>	<b>41.243</b>	<b>56.079</b>	<b>136,0</b>
61 Koža, krzno i proizvodi od kože i krzna	37	110	297,3	188	147	78,2	2.557	2.798	109,4	4.436	5.355	120,7
62 Guma i gumeni proizvodi	26	78	300,0	42	104	247,6	1.501	2.035	135,6	1.135	3.535	311,5
63 Proizvodi od drveta, osim namještaja	1.414	1.792	126,7	2.397	3.205	133,7	1.673	2.308	138,0	3.649	3.981	109,1
64 Papir, ljepenka i ostali slični proizvodi	94	31	33,0	330	125	37,9	1.332	1.725	129,5	3.183	3.058	96,1
65 Predivo, tkanine i tekstilni proizvodi	285	429	150,5	568	714	125,7	3.999	3.550	88,8	6.349	7.550	118,9
66 Proizvodi od nemetalnih minerala	392	834	212,8	1.314	1.226	93,3	2.736	2.303	84,2	3.866	5.039	130,3
67 Željezo i čelik	13	27	207,7	10	39	390,0	4.257	5.556	130,5	7.879	9.812	124,5
68 Obojeni metali	334	405	121,3	772	739	95,7	1.801	1.976	109,7	2.904	3.777	130,1
69 Metalni proizvodi	1.636	1.844	112,7	4.295	3.479	81,0	5.805	8.167	140,7	7.842	13.972	178,2
<b>7 Mašine/Strojevi i transportna sredstva</b>	<b>23.214</b>	<b>23.338</b>	<b>100,5</b>	<b>37.970</b>	<b>46.551</b>	<b>122,6</b>	<b>20.285</b>	<b>21.926</b>	<b>108,1</b>	<b>54.816</b>	<b>42.211</b>	<b>77,0</b>
71 Pogonske mašine i oprema	12.025	13.499	112,3	22.880	25.524	111,6	1.477	2.278	154,2	2.716	3.754	138,2
72 Mašine specijalizirane za obrađivanje industrije	1.612	698	43,3	1.156	2.310	199,8	1.407	1.410	100,2	14.080	2.817	20,0
73 Mašine za obradu metala	72	67	93,1	240	138	57,5	364	647	177,7	993	1.011	101,8
74 Ostale industrijske mašine i djelovi	7.130	6.612	92,7	9.638	13.742	142,6	8.454	7.770	91,9	19.923	16.224	81,4
75 Kancelarijske mašine i mašine za automatsku obradu podataka	-	-	-	-	-	-	137	176	128,5	515	313	60,8
76 Telekomunikacijski aparati i aparati za snimanje zvuka	-	-	-	8	-	-	652	627	96,2	1.590	1.279	80,4
77 Električne mašine, aparati i uređaji	918	938	102,2	1.606	1.856	115,6	3.242	4.395	135,6	7.239	7.638	105,5
78 Drumska vozila	1.423	1.484	104,3	2.426	2.907	119,8	4.552	4.622	101,5	7.168	9.174	128,0
79 Ostala transportna vozila	34	40	117,6	16	74	462,5	-	1	-	592	1	0,2
<b>8 Razni industrijski proizvodi</b>	<b>26.847</b>	<b>23.648</b>	<b>88,1</b>	<b>45.159</b>	<b>50.500</b>	<b>111,8</b>	<b>8.292</b>	<b>9.453</b>	<b>114,0</b>	<b>14.482</b>	<b>17.745</b>	<b>122,5</b>
81 Montažne zgrade, sanitarni, rasvjetni i grijajući uređaji	2.170	1.287	59,3	3.472	3.457	99,6	438	614	140,2	1.020	1.052	103,1
82 Namještaj i njegovi dijelovi	6.294	7.134	113,3	10.685	13.428	125,7	679	657	96,8	1.578	1.336	84,7
83 Torbe, tašne, neseseri i slični proizvodi	495	332	67,1	780	827	106,0	57	262	459,6	218	319	146,3
84 Odjeća	6.433	4.205	65,4	8.872	10.637	119,9	1.608	1.738	108,1	1.588	3.346	210,7
85 Obuća	7.208	6.135	85,1	13.707	13.343	97,3	2.209	2.412	109,2	4.051	4.621	114,1
87 Naučni i kontrolni instrumenti	2	25	-	48	27	56,3	498	711	142,8	1.623	1.209	74,5
88 Fotografski i optički proizvodi, satovi	-	-	-	-	-	-	71	37	52,1	170	108	63,5
89 Ostali industrijski proizvodi	4.245	4.530	106,9	7.595	8.781	115,6	2.732	3.022	110,6	4.234	5.754	135,9
<b>9 Proizvodi, nerazvrstani po kategorijama</b>	<b>37</b>	<b>-</b>	<b>-</b>	<b>46</b>	<b>39</b>	<b>84,8</b>	<b>1</b>	<b>4</b>	<b>400,0</b>	<b>3</b>	<b>4</b>	<b>133,3</b>

Izvor podataka: Uprava za indirektno/neizravno oporezivanje BiH posredovanjem Agencije za statistiku BiH.  
Prethodni podaci

**IZVOZ PO ZEMLJAMA PREMA  
GEOGRAFSKIM ZONAMA**  
u hilj./tis. KM

**UVOZ PO ZEMLJAMA PREMA  
GEOGRAFSKIM ZONAMA**  
u hilj./tis. KM

	I 2014	II 2014	II 2014 I 2014	I - II 2013	I - II 2014	I-II 2014 I-II 2013	I 2014	II 2014	II 2014 I 2014	I - II 2013	I - II 2014	I-II 2014 I-II 2013
<b>Ukupno</b>	<b>88.381</b>	<b>86.044</b>	<b>97,4</b>	<b>162.280</b>	<b>174.424</b>	<b>107,5</b>	<b>91.753</b>	<b>102.252</b>	<b>111,4</b>	<b>194.783</b>	<b>194.005</b>	<b>99,6</b>
<b>Zemlje EU</b>	<b>60.875</b>	<b>65.806</b>	<b>108,1</b>	<b>111.547</b>	<b>126.678</b>	<b>113,6</b>	<b>50.445</b>	<b>61.410</b>	<b>121,7</b>	<b>119.666</b>	<b>111.856</b>	<b>93,5</b>
Austrija	14.240	14.862	104,4	24.051	29.102	121,0	6.217	7.032	113,1	12.083	13.250	109,7
Belgija	723	903	124,9	1.578	1.626	103,0	644	534	82,9	842	1.178	139,9
Bugarska	451	53	11,8	361	503	139,3	906	1.707	188,4	731	2.612	357,3
Češka	747	1.108	148,3	867	1.856	214,1	1.045	1.003	96,0	4.141	2.048	49,5
Kipar	11	-	-	-	11	-	-	8	-	1	8	800,0
Danska	-	1	-	-	1	-	25	58	232,0	154	83	53,9
Estonija	-	-	-	-	-	-	-	167	-	56	167	298,2
Finska	-	-	-	-	-	-	58	42	72,4	186	100	53,8
Francuska	1.686	1.509	89,5	2.219	3.195	144,0	2.079	3.033	145,9	3.251	5.112	157,2
Grčka	-	-	-	31	-	-	676	1.035	153,1	2.282	1.711	75,0
Hrvatska	3.223	3.711	115,1	11.478	6.933	60,4	4.953	5.728	115,6	11.023	10.681	96,9
Irska	16	-	-	-	16	-	135	70	51,9	195	204	104,6
Italija	9.042	14.628	161,8	14.432	23.671	164,0	7.900	7.975	100,9	13.307	15.875	119,3
Latvija (Letonija)	-	-	-	-	-	-	-	11	-	92	11	12,0
Litvanija	-	-	-	-	-	-	1	43	-	30	44	146,7
Luksemburg	-	2	-	11	2	18,2	12	-	-	29	12	41,4
Mađarska	2.076	1.868	90,0	1.770	3.943	222,8	3.579	5.627	157,2	9.838	9.206	93,6
Malta	161	303	188,2	-	464	-	-	-	-	-	1	-
Nizozemska (Holandija)	2.773	3.386	122,1	6.070	6.159	101,5	811	1.249	154,0	1.032	2.060	199,6
Njemačka	10.411	7.972	76,6	16.433	18.383	111,9	11.566	13.740	118,8	27.315	25.306	92,6
Poljska	331	502	151,7	10	833	-	1.788	2.692	150,6	16.992	4.480	26,4
Portugal / Portugalija	-	-	-	3	-	-	53	25	47,2	51	78	152,9
Rumunija (Rumunjska)	169	673	398,2	1.152	841	73,0	697	1.309	187,8	1.625	2.007	123,5
Slovačka	329	415	126,1	117	744	635,9	402	650	161,7	850	1.052	123,8
Slovenija	13.702	12.916	94,3	24.437	26.618	108,9	4.904	5.864	119,6	10.541	10.768	102,2
Španija (Španjolska)	260	283	108,8	1.137	543	47,8	771	925	120,0	1.465	1.696	115,8
Švedska	262	421	160,7	637	682	107,1	513	264	51,5	832	777	93,4
Velika Britanija	262	290	110,7	4.753	552	11,6	710	619	87,2	722	1.329	184,1
<b>Zemlje EFTE</b>	<b>974</b>	<b>1.081</b>	<b>111,0</b>	<b>2.436</b>	<b>2.055</b>	<b>84,4</b>	<b>1.294</b>	<b>1.437</b>	<b>111,1</b>	<b>1.359</b>	<b>2.732</b>	<b>201,0</b>
Island	-	-	-	-	-	-	-	-	-	-	-	-
Lihtenštajn	14	-	-	-	14	-	-	-	-	-	-	-
Norveška	51	15	29,4	220	66	30,0	41	62	151,2	104	103	99,0
Švicarska (Švajcarska)	909	1.066	117,3	2.216	1.975	89,1	1.253	1.375	109,7	1.255	2.629	209,5
<b>Ostale evropske/ europske zemlje</b>	<b>17.442</b>	<b>7.807</b>	<b>44,8</b>	<b>14.475</b>	<b>25.247</b>	<b>174,4</b>	<b>16.224</b>	<b>18.330</b>	<b>113,0</b>	<b>30.535</b>	<b>34.552</b>	<b>113,2</b>
Albanija	416	232	55,8	421	647	153,7	195	3	1,5	49	197	402,0
Crna Gora	652	697	106,9	1.296	1.349	104,1	57	11	19,3	59	67	113,6

**IZVOZ PO ZEMLJAMA PREMA  
GEOGRAFSKIM ZONAMA (nastavak)**  
u hilj./tis. KM

**UVOZ PO ZEMLJAMA PREMA  
GEOGRAFSKIM ZONAMA (nastavak)**  
u hilj./tis. KM

	I 2014	II 2014	II 2014 I 2014	I - II 2013	I - II 2014	I-II 2014 I-II 2013	I 2014	II 2014	II 2014 I 2014	I - II 2013	I - II 2014	I-II 2014 I-II 2013
Kosovo	593	835	140,8	2.805	1.428	50,9	100	123	123,0	218	224	102,8
Makedonija	1.182	1.003	84,9	1.821	2.184	119,9	471	1.084	230,1	1.255	1.554	123,8
Rusija	-	54	-	99	54	54,5	1.871	2.541	135,8	2.378	4.413	185,6
Srbija	14.100	4.756	33,7	4.042	18.856	466,5	6.709	7.079	105,5	14.095	13.788	97,8
Turska	444	230	51,8	3.991	674	16,9	5.311	5.588	105,2	10.849	10.898	100,5
Ostale zemlje	55	-	-	-	55	-	1.510	1.901	125,9	1.632	3.411	209,0
<b>Afrika</b>	<b>1.508</b>	<b>1.104</b>	<b>73,2</b>	<b>441</b>	<b>2.612</b>	<b>592,3</b>	<b>76</b>	<b>97</b>	<b>127,6</b>	<b>462</b>	<b>173</b>	<b>37,4</b>
Zemlje sjeverne Afrike	1.449	990	68,3	345	2.439	707,0	68	49	72,1	70	117	167,1
Ostale Afričke zemlje	59	114	193,2	96	173	180,2	8	48	600,0	392	56	14,3
<b>Amerika</b>	<b>109</b>	<b>21</b>	<b>19,3</b>	<b>72</b>	<b>130</b>	<b>180,6</b>	<b>12.967</b>	<b>9.973</b>	<b>76,9</b>	<b>24.954</b>	<b>22.941</b>	<b>91,9</b>
Zemlje sjeverne amerike	109	-	-	72	109	151,4	11.596	8.771	75,6	22.634	20.368	90,0
Kanada	33	-	-	11	33	300,0	10	27	270,0	42	38	90,5
SAD	76	-	-	61	76	124,6	11.586	8.744	75,5	22.592	20.330	90,0
Ostale zemlje	-	-	-	-	-	-	-	-	-	-	-	-
Zemlje Centralne Amerike i Kariba	-	-	-	-	-	-	55	59	107,3	208	114	54,8
Zemlje južne Amerike	-	21	-	-	21	-	1.316	1.143	86,9	2.112	2.459	116,4
<b>Azija</b>	<b>381</b>	<b>684</b>	<b>179,5</b>	<b>14.882</b>	<b>1.065</b>	<b>7,2</b>	<b>8.922</b>	<b>9.099</b>	<b>102,0</b>	<b>17.701</b>	<b>18.020</b>	<b>101,8</b>
Zemlje bliskog i srednje istoka	279	428	153,4	14.808	707	4,8	273	260	95,2	422	532	126,1
Ostale zemlje Azije	102	256	251,0	74	358	483,8	8.649	8.839	102,2	17.279	17.488	101,2
Indija	-	-	-	-	-	-	1.056	922	87,3	1.786	1.977	110,7
Japan	70	23	32,9	39	93	238,5	863	662	76,7	2.935	1.526	52,0
Kina	-	42	-	-	42	-	5.719	6.067	106,1	10.301	11.786	114,4
Malezija	-	-	-	-	-	-	24	20	83,3	86	44	51,2
Ostale zemlje	32	191	596,9	35	223	637,1	987	1.168	118,3	2.171	2.155	99,3
<b>Zemlje okeanije/oceanije i polarnog regiona</b>	<b>-</b>	<b>-</b>	<b>-</b>	<b>3</b>	<b>-</b>	<b>-</b>	<b>5</b>	<b>39</b>	<b>780,0</b>	<b>104</b>	<b>44</b>	<b>42,3</b>
Austrija i Novi Zeland	-	-	-	3	-	-	5	36	720,0	104	41	39,4
Australija	-	-	-	3	-	-	5	36	720,0	104	41	39,4
Novi Zeland	-	-	-	-	-	-	-	-	-	-	-	-
Ostale zemlje	-	-	-	-	-	-	-	-	-	-	-	-
Ostale zemlje okeanije/ oceanija i polarnog regiona	-	-	-	-	-	-	-	3	-	-	3	-
<b>Neraspoređeno</b>	<b>7.092</b>	<b>9.541</b>	<b>134,5</b>	<b>18.424</b>	<b>16.637</b>	<b>90,3</b>	<b>1.820</b>	<b>1.867</b>	<b>102,6</b>	<b>2</b>	<b>3.687</b>	<b>-</b>

Izvor podataka: Uprava za indirektno/neizravno oporezivanje BiH posredovanjem  
Agencije za statistiku BiH.

Prethodni podaci

**TURIZAM**
**KAPACITETI, TURISTI I NOĆENJA**

Februar / Veljača 2014. godina

Po vrstama objekata	Dolasci turista	Noćenja turista	Po vrstama objekata	Dolasci turista	Noćenja turista
	II 2014			II 2014	
<b>Ukupno</b>	<b>2.100</b>	<b>3.495</b>	<b>Domaći</b>	<b>1.313</b>	<b>2.055</b>
Domaći	1.313	2.055	Hoteli i sličan smještaj	1.181	1.873
Strani	787	1.440	Odmarališta i slični objekti za kraći odmor	132	182
<b>Broj ležaja</b>	<b>1.622</b>	<b>-</b>	Kampovi i prostori za kampiranje	-	-
			Ostali smještaj	-	-
<b>Ukupno</b>	<b>2.100</b>	<b>3.495</b>	<b>Strani</b>	<b>787</b>	<b>1.440</b>
Hoteli i sličan smještaj	1.914	3.209	Hoteli i sličan smještaj	733	1.336
Odmarališta i slični objekti za kraći odmor	186	286	Odmarališta i slični objekti za kraći odmor	54	104
Kampovi i prostori za kampiranje	-	-	Kampovi i prostori za kampiranje	-	-
Ostali smještaj	-	-	Ostali smještaj	-	-

Turisti i noćenja po zemljama iz kojih dolaze	Dolasci turista	Noćenja turista	Turisti i noćenja po zemljama iz kojih dolaze	Dolasci turista	Noćenja turista
	II 2014			II 2014	
<b>Domaći</b>	<b>1.313</b>	<b>2.055</b>	Turska	91	185
<b>Strani</b>	<b>787</b>	<b>1.440</b>	Ujedinjeno Kraljevstvo	8	15
Albanija	4	5	Ukrajina	1	1
Austrija	62	117	Egipat	1	1
Belgija	3	9	Ostale afričke zemlje	8	9
Bugarska	4	7	Kanada	1	3
Crna Gora	5	5	Sjedinjene Američke Države	8	16
Češka	8	16	Izrael	1	1
Danska	3	8	Japan	9	27
Francuska	11	27	Narodna Republika Kina	4	8
Grčka	10	14	Ostale azijske zemlje	3	6
Holandija / Nizozemska	7	12	Australija	2	2
Hrvatska	144	217			
Island	1	1			
Italija	55	90			
Litvanija	1	2			
Mađarska	5	6			
Makedonija	18	37			
Norveška	3	8			
Njemačka	44	128			
Poljska	27	88			
Rumunija / Rumunjska	1	1			
Rusija	1	2			
Slovenija	108	156			
Srbija	88	128			
Švajcarska / Švicarska (uključujući Lihtenštajn)	15	43			
Švedska	22	39			



**OBRAZOVANJE**
**OSNOVNO OBRAZOVANJE, ŠKOLE, ODJELJENJA, UČENICI I NASTAVNO OSOBLJE**

Prethodni podaci

	Kraj 2012/2013. godine									
	Škole	Odjeljenja/ Odjeli	Učenici						Nastavno osoblje	
			Ukupno		Završili razred		Završili školu		svoga	žene
			svoga	učenice	svoga	učenice	svoga	učenice		
<b>Tuzlanski kanton</b>										
Redovno/Redovito obrazovanje	215	1.785	39.901	19.429	39.741	19.330	4.037	1.956	2.976	1.877
Osmogodišnje obrazovanje	46	79	1.747	835	1.740	785	1.740	832	393	202
Devetogodišnje obrazovanje	169	1.706	38.154	18.594	38.001	18.545	2.297	1.124	2.583	1.675
Škole sa posebnim potrebama	4	19	93	35	93	35	11	1	30	20
Osnovne muzičke/glazbene škole	5	-	607	335	607	335	86	52	64	28
<b>Banovići</b>										
Redovno/Redovito obrazovanje	14	87	2.009	943	2.001	943	256	120	150	102
Osmogodišnje obrazovanje	6	10	252	118	252	118	252	118	49	29
Devetogodišnje obrazovanje	8	77	1.757	825	1.749	825	4	2	101	73
Škole sa posebnim potrebama	1	1	6	2	6	2	-	-	1	-
Osnovne muzičke/glazbene škole	1	-	46	24	46	24	8	5	5	-
<b>Čelić</b>										
Redovno/Redovito obrazovanje	7	49	980	472	978	472	104	43	87	46
Devetogodišnje obrazovanje	7	49	980	472	978	472	104	43	87	46
Škole sa posebnim potrebama	1	1	4	2	4	2	-	-	1	1
<b>Doboj - Istok</b>										
Redovno/Redovito obrazovanje	5	45	996	483	995	483	78	39	69	47
Devetogodišnje obrazovanje	5	45	996	483	995	483	78	39	69	47
<b>Gračanica</b>										
Redovno/Redovito obrazovanje	20	208	4.469	2.161	4.469	2.161	447	222	354	208
Devetogodišnje obrazovanje	20	208	4.469	2.161	4.469	2.161	447	222	354	208
Osnovne muzičke/glazbene škole	1	-	105	59	105	59	13	9	12	6
<b>Gradačac</b>										
Redovno/Redovito obrazovanje	23	167	3.949	1.903	3.947	1.902	265	154	260	168
Osmogodišnje obrazovanje	2	3	85	52	85	52	85	52	27	13
Devetogodišnje obrazovanje	21	164	3.864	1.851	3.862	1.850	180	102	233	155
<b>Kalesija</b>										
Redovno/Redovito obrazovanje	20	149	3.374	1.639	3.366	1.639	359	184	228	144
Osmogodišnje obrazovanje	3	9	231	114	231	114	231	114	16	6
Devetogodišnje obrazovanje	17	140	3.143	1.525	3.135	1.525	128	70	212	138
<b>Kladanj</b>										
Redovno/Redovito obrazovanje	9	54	1.101	546	1.101	546	116	58	110	59
Osmogodišnje obrazovanje	2	3	58	30	58	30	58	30	22	10
Devetogodišnje obrazovanje	7	51	1.043	516	1.043	516	58	28	88	49
<b>Lukavac</b>										
Redovno/Redovito obrazovanje	26	153	3.352	1.621	3.350	1.620	395	179	244	163
Osmogodišnje obrazovanje	8	11	231	111	231	111	231	111	24	18
Devetogodišnje obrazovanje	18	142	3.121	1.510	3.119	1.509	164	68	220	145
<b>Sapna</b>										
Redovno/Redovito obrazovanje	6	41	952	461	951	460	143	65	57	19
Osmogodišnje obrazovanje	2	6	143	65	143	65	143	65	-	-
Devetogodišnje obrazovanje	4	35	809	396	808	395	-	-	57	19
<b>Srebrenik</b>										
Redovno/Redovito obrazovanje	26	175	3.877	1.901	3.872	1.854	398	187	318	178
Osmogodišnje obrazovanje	5	13	292	140	291	93	291	140	89	39
Devetogodišnje obrazovanje	21	162	3.585	1.761	3.581	1.761	107	47	229	139
Osnovne muzičke/glazbene škole	1	-	99	50	99	50	12	8	12	2

**OSNOVNO OBRAZOVANJE, ŠKOLE, ODJELJENJA, UČENICI I NASTAVNO OSOBLJE**  
Prethodni podaci

	Kraj 2012/2013. godine									
	Škole	Odjeljenja/ Odjeli	Učenici						Nastavno osoblje	
			Ukupno		Završili razred		Završili školu		svoga	žene
			svoga	učenice	svoga	učenice	svoga	učenice		
<b>Teočak</b>										
Redovno/Redovito obrazovanje	4	30	637	325	635	325	50	27	44	24
Osmogodišnje obrazovanje	1	1	18	9	18	9	18	9	14	6
Devetogodišnje obrazovanje	3	29	619	316	617	316	32	18	30	18
<b>Tuzla</b>										
Redovno/redovito obrazovanje	34	389	8.619	4.250	8.530	4.217	945	454	682	493
Osmogodišnje obrazovanje	13	14	228	106	222	103	222	103	92	53
Devetogodišnje obrazovanje	21	375	8.391	4.144	8.308	4.114	723	351	590	440
Škole sa posebnim potrebama	2	17	83	31	83	31	11	1	28	19
Osnovne muzičke/glazbene škole	1	-	289	164	289	164	38	23	28	17
<b>Živinice</b>										
Redovno/redovito obrazovanje	21	238	5.586	2.724	5.546	2.708	481	224	373	226
Osmogodišnje obrazovanje	4	9	209	90	209	90	209	90	60	28
Devetogodišnje obrazovanje	17	229	5.377	2.634	5.337	2.618	272	134	313	198
Osnovne muzičke/glazbene škole	1	-	68	38	68	38	15	7	7	3

**OSNOVNO OBRAZOVANJE, ŠKOLE, ODJELJENJA, UČENICI I NASTAVNO OSOBLJE (nastavak)**  
Prethodni podaci

	Početak 2013/2014. godine					
	Škole	Odjeljenja/ Odjeli	Učenici		Nastavo osoblje	
			svoga	učenice	svoga	žene
<b>Tuzlanski kanton</b>						
Redovno/Redovito obrazovanje	213	1.830	39.603	19.485	3.014	1.923
Osmogodišnje obrazovanje	-	-	-	-	-	-
Devetogodišnje obrazovanje	213	1.830	39.603	19.485	3.014	1.923
Škole sa posebnim potrebama	4	19	92	38	30	21
Osnovne muzičke/glazbene škole	6	-	749	424	75	37
<b>Banovići</b>						
Redovno/Redovito obrazovanje	14	93	1.987	950	164	113
Osmogodišnje obrazovanje	-	-	-	-	-	-
Devetogodišnje obrazovanje	14	93	1.987	950	164	113
Škole sa posebnim potrebama	1	1	5	2	1	-
Osnovne muzičke/glazbene škole	1	-	58	27	6	1
<b>Čelić</b>						
Redovno/Redovito obrazovanje	7	48	959	490	82	44
Devetogodišnje obrazovanje	7	48	959	490	82	44
Škole sa posebnim potrebama	1	1	4	2	1	-
<b>Doboj - Istok</b>						
Redovno/Redovito obrazovanje	5	47	1.007	478	71	49
Devetogodišnje obrazovanje	5	47	1.007	478	71	49

**OSNOVNO OBRAZOVANJE, ŠKOLE, ODJELJENJA, UČENICI I NASTAVNO OSOBLJE (nastavak)**  
Prethodni podaci

	Početak 2013/2014. godine					
	Škole	Odjeljenja/ Odjeli	Učenici		Nastavo osoblje	
			svega	učenice	svega	žene
<b>Gračanica</b>						
Redovno/Redovito obrazovanje	20	214	4.528	2.179	357	211
Devetogodišnje obrazovanje	20	214	4.528	2.179	357	211
Osnovne muzičke/glazbene škole	1	-	110	57	12	7
<b>Gradačac</b>						
Redovno/Redovito obrazovanje	23	183	3.788	1.951	287	182
Osmogodišnje obrazovanje	-	-	-	-	-	-
Devetogodišnje obrazovanje	23	183	3.788	1.951	287	182
<b>Kalesija</b>						
Redovno/Redovito obrazovanje	20	152	3.296	1.598	228	142
Osmogodišnje obrazovanje	-	-	-	-	-	-
Devetogodišnje obrazovanje	20	152	3.296	1.598	228	142
<b>Kladanj</b>						
Redovno/Redovito obrazovanje	9	53	1.067	526	88	45
Osmogodišnje obrazovanje	-	-	-	-	-	-
Devetogodišnje obrazovanje	9	53	1.067	526	88	45
Osnovne muzičke/glazbene škole	1	-	13	8	2	-
<b>Lukavac</b>						
Redovno/Redovito obrazovanje	26	150	3.291	1.604	266	169
Osmogodišnje obrazovanje	-	-	-	-	-	-
Devetogodišnje obrazovanje	26	150	3.291	1.604	266	169
<b>Sapna</b>						
Redovno/Redovito obrazovanje	6	40	888	429	59	21
Osmogodišnje obrazovanje	-	-	-	-	-	-
Devetogodišnje obrazovanje	6	40	888	429	59	21
<b>Srebrenik</b>						
Redovno/Redovito obrazovanje	26	177	3.900	1.936	304	162
Osmogodišnje obrazovanje	-	-	-	-	-	-
Devetogodišnje obrazovanje	26	177	3.900	1.936	304	162
Osnovne muzičke/glazbene škole	1	-	122	60	13	3
<b>Teočak</b>						
Redovno/Redovito obrazovanje	4	30	650	324	45	22
Osmogodišnje obrazovanje	-	-	-	-	-	-
Devetogodišnje obrazovanje	4	30	650	324	45	22
<b>Tuzla</b>						
Redovno/redovito obrazovanje	33	399	8.590	4.242	695	528
Osmogodišnje obrazovanje	-	-	-	-	-	-
Devetogodišnje obrazovanje	33	399	8.590	4.242	695	528
Škole sa posebnim potrebama	2	17	83	34	28	21
Osnovne muzičke/glazbene škole	1	-	374	228	34	22
<b>Živinice</b>						
Redovno/redovito obrazovanje	20	244	5.652	2.778	368	235
Osmogodišnje obrazovanje	-	-	-	-	-	-
Devetogodišnje obrazovanje	20	244	5.652	2.778	368	235
Osnovne muzičke/glazbene škole	1	-	72	44	8	4

**SREDNJE OBRAZOVANJE ŠKOLE, ODJELJENJA, UČENICI I NASTAVNO OSOBLJE**  
Prethodni podaci

	Kraj školske 2012/2013. godine									
	Škole	Odjeljenja/ Odjeli	Broj učenika		Završili razred		Završili školu		Nastavno osoblje	
			svoga	učenice	svoga	učenice	svoga	učenice	svoga	žene
<b>Tuzlanski kanton</b>	<b>35</b>	<b>909</b>	<b>24.287</b>	<b>11.981</b>	<b>24.057</b>	<b>11.911</b>	<b>5.763</b>	<b>2.666</b>	<b>1.831</b>	<b>960</b>
UKUPNO (1+2+3+4)	32	884	23.717	11.712	23.488	11.643	5.656	2.609	1.782	938
1. Gimnazije	...	189	4.926	3.202	4.910	3.189	1.018	653	...	...
2. Tehničke i srodne škole	...	465	13.063	6.755	12.963	6.724	2.670	1.340	...	...
3. Stručne/Strukovne škole	...	219	5.567	1.678	5.459	1.653	1.929	597	...	...
4. Umjetničke škole	...	11	161	77	156	77	39	19	...	...
Vjerske škole	1	16	513	253	512	252	104	57	40	15
Škole za učenike sa posebnim potrebama	2	9	57	16	57	16	3	0	9	7
<b>Banovići</b>	<b>1</b>	<b>45</b>	<b>1.260</b>	<b>588</b>	<b>1.249</b>	<b>587</b>	<b>291</b>	<b>115</b>	<b>92</b>	<b>38</b>
UKUPNO (1+2+3)	1	45	1.260	588	1.249	587	291	115	92	38
1. Gimnazije	...	8	230	175	230	175	47	34	...	...
2. Tehničke i srodne škole	...	23	693	332	689	331	140	62	...	...
3. Stručne/Strukovne škole	...	14	337	81	330	81	104	19	...	...
<b>Čelić</b>	<b>1</b>	<b>14</b>	<b>300</b>	<b>155</b>	<b>292</b>	<b>155</b>	<b>81</b>	<b>32</b>	<b>28</b>	<b>14</b>
UKUPNO (1+2)	1	14	300	155	292	155	81	32	28	14
1. Tehničke i srodne škole	...	8	180	117	179	117	43	22	...	...
2. Stručne/Strukovne škole	...	6	120	38	113	38	38	10	...	...
<b>Doboj-Istok</b>	<b>1</b>	<b>18</b>	<b>472</b>	<b>260</b>	<b>471</b>	<b>260</b>	<b>120</b>	<b>60</b>	<b>41</b>	<b>23</b>
UKUPNO (1+2+3)	1	18	472	260	471	260	120	60	41	23
1. Gimnazije	...	4	109	80	109	80	24	19	...	...
2. Tehničke i srodne škole	...	8	208	121	208	121	39	20	...	...
3. Stručne/Strukovne škole	...	6	155	59	154	59	57	21	...	...
<b>Gračanica</b>	<b>2</b>	<b>90</b>	<b>2.528</b>	<b>1.290</b>	<b>2.518</b>	<b>1.287</b>	<b>605</b>	<b>282</b>	<b>166</b>	<b>77</b>
UKUPNO (1+2+3)	2	90	2.528	1.290	2.518	1.287	605	282	166	77
1. Gimnazije	...	19	484	331	483	330	100	72	...	...
2. Tehničke i srodne škole	...	40	1.196	656	1.195	656	236	107	...	...
3. Stručne/Strukovne škole	...	31	848	303	840	301	269	103	...	...
<b>Gradačac</b>	<b>2</b>	<b>70</b>	<b>2.117</b>	<b>1.086</b>	<b>2.107</b>	<b>1.084</b>	<b>564</b>	<b>258</b>	<b>165</b>	<b>85</b>
UKUPNO (1+2+3)	2	70	2.117	1.086	2.107	1.084	564	258	165	85
1. Gimnazije	...	18	540	347	539	346	125	76	...	...
2. Tehničke i srodne škole	...	28	985	581	983	581	211	120	...	...
3. Stručne/Strukovne škole	...	24	592	158	585	157	228	62	...	...
<b>Kalesija</b>	<b>1</b>	<b>39</b>	<b>1.002</b>	<b>440</b>	<b>999</b>	<b>439</b>	<b>235</b>	<b>104</b>	<b>80</b>	<b>27</b>
UKUPNO (1+2+3)	1	39	1.002	440	999	439	235	104	80	27
1. Gimnazije	...	5	141	96	140	96	30	21	...	...
2. Tehničke i srodne škole	...	21	529	250	528	249	101	52	...	...
3. Stručne/Strukovne škole	...	13	332	94	331	94	104	31	...	...
<b>Kladanj</b>	<b>1</b>	<b>18</b>	<b>491</b>	<b>253</b>	<b>488</b>	<b>252</b>	<b>117</b>	<b>62</b>	<b>41</b>	<b>20</b>
UKUPNO (1+2+3)	1	18	491	253	488	252	117	62	41	20
1. Gimnazije	...	8	215	110	215	110	42	20	...	...
2. Tehničke i srodne škole	...	5	158	103	156	102	33	24	...	...
3. Stručne/Strukovne škole	...	5	118	40	117	40	42	18	...	...
<b>Lukavac</b>	<b>3</b>	<b>72</b>	<b>1.856</b>	<b>874</b>	<b>1.847</b>	<b>873</b>	<b>454</b>	<b>208</b>	<b>148</b>	<b>61</b>
UKUPNO (1+2+3)	3	72	1.856	874	1.847	873	454	208	148	61
1. Gimnazije	...	18	451	307	451	307	91	57	...	...
2. Tehničke i srodne škole	...	34	887	400	884	400	196	88	...	...
3. Stručne/Strukovne škole	...	20	518	167	512	166	167	63	...	...
<b>Sapna</b>	<b>1</b>	<b>23</b>	<b>595</b>	<b>285</b>	<b>595</b>	<b>285</b>	<b>149</b>	<b>73</b>	<b>48</b>	<b>12</b>
UKUPNO (1+2+3)	1	23	595	285	595	285	149	73	48	12
1. Gimnazije	...	2	52	36	52	36	-	-	...	...
2. Tehničke i srodne škole	...	14	373	223	373	223	78	47	...	...
3. Stručne/Strukovne škole	...	7	170	26	170	26	71	26	...	...
<b>Srebrenik</b>	<b>1</b>	<b>56</b>	<b>1.622</b>	<b>805</b>	<b>1.603</b>	<b>798</b>	<b>490</b>	<b>220</b>	<b>98</b>	<b>45</b>
UKUPNO (1+2+3)	1	56	1.622	805	1.603	798	490	220	98	45
1. Gimnazije	...	8	223	161	223	161	45	28	...	...
2. Tehničke i srodne škole	...	27	802	448	798	446	232	125	...	...
3. Stručne/Strukovne škole	...	21	597	196	582	191	213	67	...	...

**SREDNJE OBRAZOVANJE ŠKOLE, ODJELJENJA, UČENICI I NASTAVNO OSOBLJE (nastavak)**  
Prethodni podaci

	Kraj školske 2012/2013. godine									
	Škole	Odjeljenja/ Odjeli	Broj učenika		Završili razred		Završili školu		Nastavno osoblje	
			svega	učenice	svega	učenice	svega	učenice	svega	žene
<b>Tuzla</b>	<b>18</b>	<b>391</b>	<b>10.061</b>	<b>5.096</b>	<b>9.944</b>	<b>5.054</b>	<b>2.128</b>	<b>1.060</b>	<b>776</b>	<b>498</b>
UKUPNO (1+2+3+4)	15	366	9.491	4.827	9.375	4.786	2.021	1.003	727	476
1. Gimnazije	...	81	1.985	1.203	1.974	1.194	425	268	...	...
2. Tehničke i srodne škole	...	224	6.115	3.162	6.045	3.139	1.160	604	...	...
3. Stručne/Strukovne škole	...	50	1.230	385	1.200	376	397	112	...	...
4. Umjetničke škole	...	11	161	77	156	77	39	19	...	...
Vjerske škole	1	16	513	253	512	252	104	57	40	15
Škole za učenike sa posebnim potrebama	2	9	57	16	57	16	3	-	9	7
<b>Teočak</b>	<b>1</b>	<b>15</b>	<b>347</b>	<b>159</b>	<b>342</b>	<b>159</b>	<b>121</b>	<b>47</b>	<b>32</b>	<b>9</b>
UKUPNO (1+2)	1	15	347	159	342	159	121	47	32	9
1. Tehničke i srodne škole	...	9	223	119	221	119	53	21	...	...
2. Stručne/Strukovne škole	...	6	124	40	121	40	68	26	...	...
<b>Živinice</b>	<b>2</b>	<b>58</b>	<b>1.636</b>	<b>690</b>	<b>1.602</b>	<b>678</b>	<b>408</b>	<b>145</b>	<b>116</b>	<b>51</b>
UKUPNO (1+2+3)	2	58	1.636	690	1.602	678	408	145	116	51
1. Gimnazije	...	18	496	356	494	354	89	58	...	...
2. Tehničke i srodne škole	...	24	714	243	704	240	148	48	...	...
3. Stručne/Strukovne škole	...	16	426	91	404	84	171	39	...	...

	Početak školske 2013/2014. godine					
	Škole	Odjeljenja/ Odjeli	Broj učenika		Nastavo osoblje	
			svega	učenice	svega	žene
<b>Tuzlanski kanton</b>	<b>35</b>	<b>867</b>	<b>22.482</b>	<b>11.097</b>	<b>1.784</b>	<b>959</b>
UKUPNO (1+2+3+4)	32	842	21.896	10.825	1.735	937
1. Gimnazije	...	187	4.683	3.048	...	...
2. Tehničke i srodne škole	...	453	12.353	6.318	...	...
3. Stručne/Strukovne škole	...	191	4.722	1.391	...	...
4. Umjetničke škole	...	11	138	68	...	...
Vjerske škole	1	16	529	257	40	15
Škole za učenike sa posebnim potrebama	2	9	57	15	9	7
<b>Banovići</b>	<b>1</b>	<b>44</b>	<b>1.175</b>	<b>560</b>	<b>86</b>	<b>37</b>
UKUPNO (1+2+3)	1	44	1.175	560	86	37
1. Gimnazije	...	8	229	167	...	...
2. Tehničke i srodne škole	...	23	661	314	...	...
3. Stručne/Strukovne škole	...	13	285	79	...	...
<b>Čelić</b>	<b>1</b>	<b>13</b>	<b>270</b>	<b>143</b>	<b>34</b>	<b>16</b>
UKUPNO (1+2)	1	13	270	143	34	16
1. Tehničke i srodne škole	...	8	172	115	...	...
2. Stručne/Strukovne škole	...	5	98	28	...	...
<b>Doboj-Istok</b>	<b>1</b>	<b>15</b>	<b>393</b>	<b>225</b>	<b>38</b>	<b>20</b>
UKUPNO (1+2+3)	1	15	393	225	38	20
1. Gimnazije	...	4	104	71	...	...
2. Tehničke i srodne škole	...	7	191	115	...	...
3. Stručne/Strukovne škole	...	4	98	39	...	...

**SREDNJE OBRAZOVANJE ŠKOLE, ODJELJENJA, UČENICI I NASTAVNO OSOBLJE (nastavak)**

Prethodni podaci

	Početak školske 2013/2014. godine					
	Škole	Odjeljenja/ Odjeli	Broj učenika		Nastavo osoblje	
			svega	učenice	svega	žene
<b>Gračanica</b>	<b>2</b>	<b>88</b>	<b>2.364</b>	<b>1.193</b>	<b>151</b>	<b>70</b>
UKUPNO (1+2+3)	2	88	2.364	1.193	151	70
1. Gimnazije	...	18	448	304	...	...
2. Tehničke i srodne škole	...	42	1.193	644	...	...
3. Stručne/Strukovne škole	...	28	723	245	...	...
<b>Gradačac</b>	<b>2</b>	<b>63</b>	<b>1.765</b>	<b>903</b>	<b>144</b>	<b>70</b>
UKUPNO (1+2+3)	2	63	1.765	903	144	70
1. Gimnazije	...	18	483	312	...	...
2. Tehničke i srodne škole	...	27	847	484	...	...
3. Stručne/Strukovne škole	...	18	435	107	...	...
<b>Kalesija</b>	<b>1</b>	<b>37</b>	<b>933</b>	<b>403</b>	<b>74</b>	<b>24</b>
UKUPNO (1+2+3)	1	37	933	403	74	24
1. Gimnazije	...	5	126	91	...	...
2. Tehničke i srodne škole	...	20	505	226	...	...
3. Stručne/Strukovne škole	...	12	302	86	...	...
<b>Kladanj</b>	<b>1</b>	<b>16</b>	<b>447</b>	<b>221</b>	<b>35</b>	<b>16</b>
UKUPNO (1+2+3)	1	16	447	221	35	16
1. Gimnazije	...	7	199	112	...	...
2. Tehničke i srodne škole	...	5	153	89	...	...
3. Stručne/Strukovne škole	...	4	95	20	...	...
<b>Lukavac</b>	<b>3</b>	<b>67</b>	<b>1.707</b>	<b>796</b>	<b>140</b>	<b>77</b>
UKUPNO (1+2+3)	3	67	1.707	796	140	77
1. Gimnazije	...	16	412	288	...	...
2. Tehničke i srodne škole	...	33	835	371	...	...
3. Stručne/Strukovne škole	...	18	460	137	...	...
<b>Sapna</b>	<b>1</b>	<b>23</b>	<b>560</b>	<b>263</b>	<b>54</b>	<b>13</b>
UKUPNO (1+2+3)	1	23	560	263	54	13
1. Gimnazije	...	3	70	47	...	...
2. Tehničke i srodne škole	...	14	359	216	...	...
3. Stručne/Strukovne škole	...	6	131	-	...	...
<b>Srebrenik</b>	<b>1</b>	<b>51</b>	<b>1.425</b>	<b>724</b>	<b>94</b>	<b>47</b>
UKUPNO (1+2+3)	1	51	1.425	724	94	47
1. Gimnazije	...	8	214	155	...	...
2. Tehničke i srodne škole	...	24	676	371	...	...
3. Stručne/Strukovne škole	...	19	535	198	...	...
<b>Tuzla</b>	<b>18</b>	<b>383</b>	<b>9.606</b>	<b>4.836</b>	<b>787</b>	<b>512</b>
UKUPNO (1+2+3+4)	15	358	9.020	4.564	738	490
1. Gimnazije	...	82	1.924	1.153	...	...
2. Tehničke i srodne škole	...	219	5.863	3.004	...	...
3. Stručne/Strukovne škole	...	46	1.095	339	...	...
4. Umjetničke škole	...	11	138	68	...	...
Vjerske škole	1	16	529	257	40	15
Škole za učenike sa posebnim potrebama	2	9	57	15	9	7
<b>Teočak</b>	<b>1</b>	<b>12</b>	<b>279</b>	<b>130</b>	<b>31</b>	<b>8</b>
UKUPNO (1+2)	1	12	279	130	31	8
1. Tehničke i srodne škole	...	8	197	114	...	...
2. Stručne/Strukovne škole	...	4	82	16	...	...
<b>Živinice</b>	<b>2</b>	<b>55</b>	<b>1.558</b>	<b>700</b>	<b>116</b>	<b>49</b>
UKUPNO (1+2+3)	2	55	1.558	700	116	49
1. Gimnazije	...	18	474	348	...	...
2. Tehničke i srodne škole	...	23	701	255	...	...
3. Stručne/Strukovne škole	...	14	383	97	...	...

**ZENIČKO - DOBOJSKI KANTON**

## PRIRODNO KRETANJE STANOVNIŠTVA

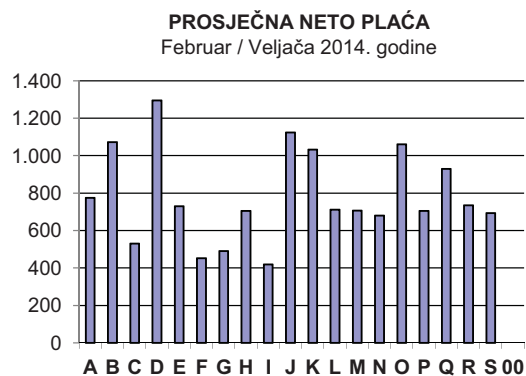
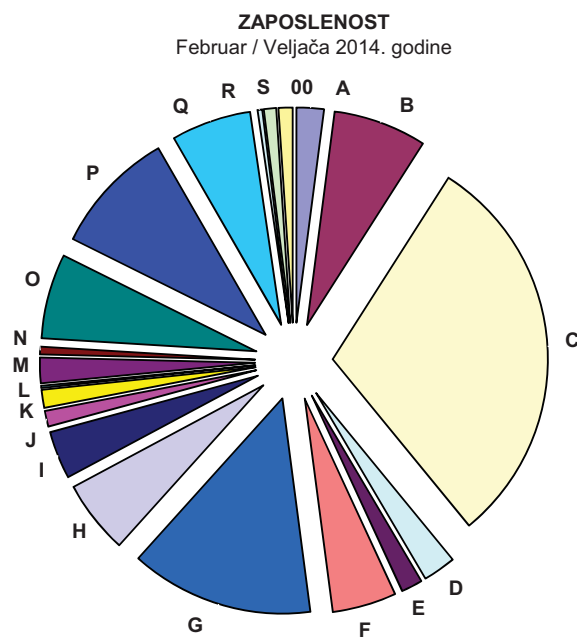
PRIRODNO KRETANJE STANOVNIŠTVA PO MJESTU PREBIVALIŠTA,  
prethodni podaci

Općina	Ukupno rođeni	Živo rođeni			Mrtvo-rođeni	Mjesto porođaja			Umrli			Od toga		Broj zaključenih brakova	Broj razvedenih brakova
		ukupno	po spolu			u zdravstvenoj ustanovi	sa stručnom pomoći	bez stručne pomoći	ukupno	po spolu		umrla dojenčad	nasilne smrti		
			muški	ženski						muški	ženski				
<b>Februar / Veljača 2014. godine</b>															
<b>UKUPNO</b>	<b>256</b>	<b>256</b>	<b>124</b>	<b>132</b>	<b>-</b>	<b>256</b>	<b>-</b>	<b>-</b>	<b>271</b>	<b>137</b>	<b>134</b>	<b>-</b>	<b>3</b>	<b>144</b>	<b>8</b>
Breza	6	6	1	5	-	6	-	-	12	6	6	-	-	6	-
Doboj Jug	-	-	-	-	-	-	-	-	8	4	4	-	-	2	-
Kakanj	26	26	14	12	-	26	-	-	20	10	10	-	-	17	1
Maglaj	19	19	10	9	-	19	-	-	18	10	8	-	1	8	1
Olovo	4	4	4	-	-	4	-	-	11	7	4	-	-	2	1
Tešanj	37	37	19	18	-	37	-	-	32	11	21	-	1	14	1
Usora	1	1	-	1	-	1	-	-	4	2	2	-	-	1	-
Vareš	8	8	5	3	-	8	-	-	15	9	6	-	-	5	-
Visoko	28	28	13	15	-	28	-	-	23	16	7	-	-	22	-
Zavidovići	21	21	10	11	-	21	-	-	26	20	6	-	1	17	1
Zenica	89	89	45	44	-	89	-	-	85	34	51	-	-	40	3
Žepče	17	17	3	14	-	17	-	-	17	8	9	-	-	10	-
<b>Januar/Siječanj - Februar/Veljača 2014. godine</b>															
<b>UKUPNO</b>	<b>310</b>	<b>309</b>	<b>171</b>	<b>138</b>	<b>1</b>	<b>309</b>	<b>1</b>	<b>-</b>	<b>352</b>	<b>173</b>	<b>179</b>	<b>3</b>	<b>2</b>	<b>173</b>	<b>13</b>
Breza	38	38	19	19	-	38	-	-	52	27	25	-	-	22	-
Doboj Jug	14	14	5	9	-	14	-	-	29	13	16	-	-	13	1
Kakanj	-	-	-	-	-	-	-	-	1	1	-	-	-	-	-
Maglaj	14	14	10	4	-	14	-	-	19	6	13	-	-	18	-
Olovo	21	20	14	6	1	20	1	-	19	9	10	-	-	8	1
Tešanj	18	18	12	6	-	18	-	-	28	15	13	-	1	12	-
Usora	38	38	25	13	-	38	-	-	38	16	22	1	-	16	3
Vareš	36	36	18	18	-	36	-	-	32	20	12	-	-	20	3
Visoko	5	5	1	4	-	5	-	-	7	4	3	-	-	2	-
Zavidovići	34	34	17	17	-	34	-	-	33	17	16	1	-	13	-
Zenica	61	61	36	25	-	61	-	-	79	39	40	1	1	40	3
Žepče	31	31	14	17	-	31	-	-	15	6	9	-	-	9	2



**ZAPOSLENOST, NEZAPOSLENOST I PLAĆE**
**ZAPOSLENOST I PLAĆE PO PODRUČJIMA KD BiH 2010**

	Broj zaposlenih				Prosječna neto plaća u KM				Prosječna bruto plaća u KM			
	Ø	II	Index	Index	Ø	II	Index	Index	Ø	II	Index	Index
	2013	2014	II 2014 Ø 2013	II 2014 I 2014	2013	2014	II 2014 Ø 2013	II 2014 I 2014	2013	2014	II 2014 Ø 2013	II 2014 I 2014
<b>UKUPNO</b>	<b>68.554</b>	<b>68.959</b>	<b>100,6</b>	<b>100,2</b>	<b>731</b>	<b>715</b>	<b>97,8</b>	<b>95,2</b>	<b>1.105</b>	<b>1.081</b>	<b>97,8</b>	<b>95,1</b>
<b>A</b> Poljoprivreda, šumarstvo i ribarstvo	1.410	1.442	102,3	102,1	806	774	96,0	90,5	1.208	1.158	95,8	89,3
<b>B</b> Vađenje ruda i kamena	4.837	4.834	99,9	99,1	1.025	1.072	104,6	102,6	1.549	1.623	104,8	102,6
<b>C</b> Prerađivačka industrija	20.518	20.610	100,4	100,2	558	530	95,0	91,2	833	789	94,8	91,1
<b>D</b> Proizvodnja i snabdijevanje/opskrba električnom energijom, plinom/gasom, parom i klimatizacija	1.691	1.705	100,8	100,1	1.443	1.295	89,7	83,5	2.228	1.992	89,4	82,9
<b>E</b> Snabdijevanje/Opskrba vodom; uklanjanje otpadnih voda, upravljanje otpadom te djelatnosti sanacije okoliša	1.091	1.100	100,8	102,1	745	729	97,9	93,1	1.120	1.096	97,8	92,9
<b>F</b> Građevinarstvo	3.245	3.051	94,0	101,5	454	452	99,6	98,5	670	666	99,5	98,6
<b>G</b> Trgovina na veliko i na malo; popravak motornih vozila i motocikala	9.475	9.396	99,2	100,8	491	490	99,8	97,6	732	730	99,7	97,3
<b>H</b> Prijevoz i skladištenje	3.792	3.544	93,5	100,9	694	705	101,6	99,6	1.042	1.060	101,7	99,7
<b>I</b> Djelatnosti pružanja smještaja te pripreme i usluživanja hrane (hotelijerstvo i ugostiteljstvo)	2.514	2.986	118,8	98,3	435	418	96,1	95,9	645	615	95,3	95,3
<b>J</b> Informacije i komunikacije	811	791	97,5	101,5	1.195	1.123	94,0	90,6	1.850	1.733	93,7	90,1
<b>K</b> Finansijske djelatnosti i djelatnosti osiguranja	914	852	93,2	90,4	1.029	1.032	100,3	100,5	1.588	1.592	100,3	100,5
<b>L</b> Poslovanje nekretninama	113	117	103,5	99,2	756	712	94,2	89,0	1.149	1.072	93,3	88,6
<b>M</b> Stručne, naučne i tehničke djelatnosti	1.316	1.432	108,8	100,4	653	707	108,3	98,9	989	1.076	108,8	99,0
<b>N</b> Administrativne i pomoćne uslužne djelatnosti	403	419	104,0	106,3	714	679	95,1	91,0	1.092	1.041	95,3	91,1
<b>O</b> Javna uprava i odbrana; obavezno socijalno osiguranje	4.390	4.368	99,5	99,8	1.050	1.061	101,0	99,8	1.607	1.625	101,1	99,9
<b>P</b> Obrazovanje	6.346	6.566	103,5	100,1	701	705	100,6	102,0	1.067	1.074	100,7	102,0
<b>Q</b> Djelatnosti zdravstvene socijalna zaštite	4.131	4.215	102,0	100,7	990	929	93,8	89,3	1.524	1.426	93,6	88,9
<b>R</b> Umjetnost, zabava i rekreacija	244	272	111,5	97,5	753	735	97,6	97,1	1.146	1.119	97,6	97,1
<b>S</b> Ostale uslužne djelatnosti	624	629	100,8	100,2	693	693	100,0	95,7	1.045	1.043	99,8	95,7
<b>00</b> Neraspoređeno	689	630	91,4	100,0	-	-	-	-	-	-	-	-



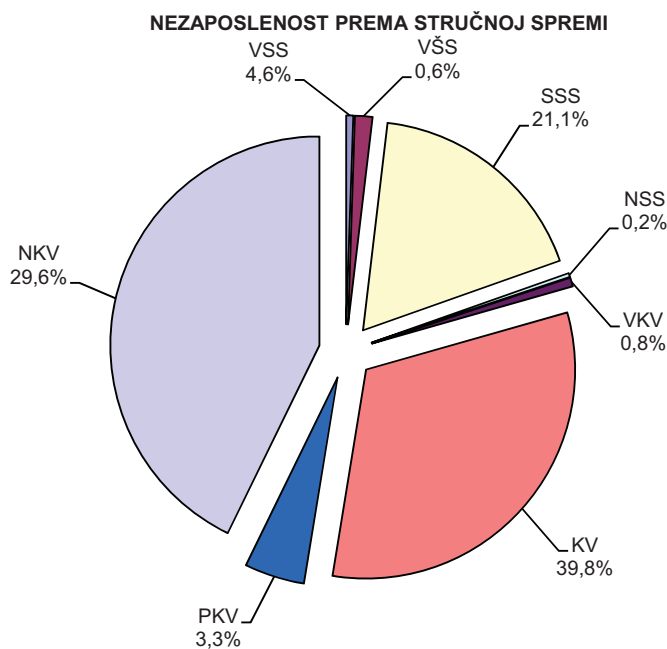
**ZAPOSLENOST I PLAĆE PO OPĆINAMA**

	Broj zaposlenih				Prosječna neto plaća u KM				Prosječna bruto plaća u KM			
	Ø	II	Index	Index	Ø	II	Index	Index	Ø	II	Index	Index
	2013	2014	II 2014 Ø 2013	II 2014 I 2014	2013	2014	II 2014 Ø 2013	II 2014 I 2014	2013	2014	II 2014 Ø 2013	II 2014 I 2014
<b>UKUPNO</b>	<b>68.554</b>	<b>68.959</b>	<b>100,6</b>	<b>100,2</b>	<b>731</b>	<b>715</b>	<b>97,8</b>	<b>95,2</b>	<b>1.105</b>	<b>1.081</b>	<b>97,8</b>	<b>95,1</b>
Breza	2.878	2.888	100,3	100,0	862	859	99,7	99,9	1.310	1.305	99,7	99,9
Doboj-Jug	940	919	97,8	101,4	528	520	98,5	94,4	792	779	98,3	96,6
Kakanj	6.799	6.779	99,7	100,4	982	967	98,5	98,1	1.493	1.469	98,4	97,9
Maglaj	3.434	3.541	103,1	100,5	673	638	94,8	94,5	1.013	956	94,4	94,2
Olovo	1.666	1.700	102,0	99,8	588	574	97,6	96,8	881	861	97,7	96,5
Tešanj	9.468	9.890	104,5	102,2	574	560	97,6	96,2	862	841	97,6	96,1
Usora	708	732	103,4	102,1	726	719	99,0	96,6	1.103	1.093	99,1	96,5
Vareš	1.307	1.332	101,9	100,6	680	676	99,4	99,7	1.024	1.018	99,4	98,6
Visoko	8.874	8.733	98,4	99,5	534	521	97,6	96,1	800	784	98,0	96,7
Zavidovići	3.609	3.552	98,4	98,6	643	619	96,3	94,1	968	930	96,1	93,9
Zenica	24.823	24.625	99,2	99,2	828	817	98,7	93,6	1.258	1.242	98,7	93,4
Žepče	4.048	4.268	105,4	103,1	574	567	98,8	95,8	858	843	98,3	95,7

**NEZAPOSLENE OSOBE PREMA STRUČNOJ SPREMI<sup>1)</sup>**

Februar / Veljača 2014. godine

Općine	Ukupno	VSS	VŠS	SSS	NSS	VKV	KV	PKV	NKV
<b>UKUPNO</b>	<b>71.442</b>	<b>3.263</b>	<b>420</b>	<b>15.092</b>	<b>173</b>	<b>550</b>	<b>28.403</b>	<b>2.379</b>	<b>21.162</b>
Breza	1.966	143	22	680	14	9	646	35	417
Doboj-Jug	1.044	31	-	181	4	10	464	23	331
Kakanj	6.728	382	44	1.371	10	33	2.871	169	1.848
Maglaj	5.438	130	19	740	-	31	1.980	180	2.358
Olovo	2.001	81	6	595	2	2	613	14	688
Tešanj	8.231	270	35	1.249	18	76	3.404	398	2.781
Usora	1.023	20	6	167	-	12	466	27	325
Vareš	1.301	76	8	340	9	5	446	35	382
Visoko	7.828	422	54	1.643	-	31	3.228	62	2.388
Zavidovići	7.458	290	31	1.761	1	30	3.183	176	1.986
Zenica	23.146	1.294	177	5.275	115	279	8.979	904	6.123
Žepče	5.278	124	18	1.090	-	32	2.123	356	1.535

<sup>1)</sup> Podaci Federalnog zavoda za zapošljavanje


POLJOPRIVREDA, ŠUMARSTVO I RIBOLOV

PROIZVODNJA, PRODAJA I ZALIHE ŠUMSKIH SORTIMENATA

Februar / Veljača 2014. godine

u hilj./tis.m<sup>3</sup>

	Proizvodnja				Prodaja		Zalihe (stanje krajem mjeseca) 2014
	II		I - II		I - II		
	2013	2014	2013	2014	2013	2014	
<b>UKUPNO</b>	<b>31</b>	<b>31</b>	<b>61</b>	<b>62</b>	<b>53</b>	<b>61</b>	<b>36</b>
Trupci četinarara/četinjača	12	9	24	19	21	20	9
Jamsko drvo četinarara/četinjača	3	2	5	3	4	3	4
Ostalo dugo drvo četinarara/četinjača	-	-	-	-	-	-	-
Prostorno drvo četinarara/četinjača	3	7	6	16	5	14	12
Trupci liščara/listača	7	5	14	9	13	9	2
Jamsko drvo liščara/listača	0	0	0	0	0	0	0
Ostalo dugo drvo liščara/listača	-	-	-	-	-	-	-
Prostorno drvo liščara/listača	-	0	-	0	-	0	-
Ogrjevno drvo četinarara/četinjača	0	0	0	0	0	0	-
Ogrjevno drvo liščara/listača	6	8	12	15	10	15	9
Ostalo grubo obrađeno drvo <sup>1)</sup>	-	-	-	-	-	-	-

<sup>1)</sup> Uključuje sitno tehničko drvo, cijepane drvene motke i kolje

PRIJEVOZ I SKLADIŠTENJE

CESTOVNI I GRADSKO - PRIGRADSKI PRIJEVOZ

IV tromjesečje 2013. godine

	IV tromjesečje 2013	I - XII 2013	Index	Index	Index
			$\frac{X-XII\ 2013}{VII-IX\ 2013}$	$\frac{X-XII\ 2013}{X-XII\ 2012}$	$\frac{I-XII\ 2013}{I-XII\ 2012}$
<b>Cestovni prijevoz robe</b>					
Pređeni kilometri vozila, 000	16.362	62.566	99,2	99,1	98,6
Prevezeno tona robe, 000	378	1.567	90,6	92,6	93,2
Tonski kilometri, 000	119.470	470.581	95,1	103,0	102,7
<b>Cestovni prijevoz putnika</b>					
Pređeni kilometri vozila, 000	3.868	14.454	102,9	122,6	115,4
Prevezeni putnici, 000	1.139	2.332	330,0	213,7	104,9
Putnički kilometri, 000	88.199	269.631	129,0	133,3	95,9
<b>Gradsko prigradski prijevoz</b>					
Pređeni kilometri vozila, 000	1.508	5.872	107,5	95,0	94,8
Autobusi	1.508	5.872	107,5	95,0	94,8
Prevezeni putnici, 000	2.680	8.879	146,0	107,9	92,1
Autobusi	2.680	8.879	146,0	107,9	92,1

**INDUSTRIJA**
**INDEKSI INDUSTRIJSKE PROIZVODNJE - UKUPNO  
PREMA GIG, PODRUČJIMA I OBLASTIMA KD BiH 2010.**

Mart / Ožujak 2014. godine

	<b>III 2014 Ø 2013</b>	<b>III 2014 III 2013</b>	<b>I-III 2014 I-III 2013</b>
<b>INDUSTRIJA UKUPNO</b>	<b>101,2</b>	<b>98,8</b>	<b>104,3</b>
<b>PREMA GLAVNIM INDUSTRIJSKIM GRUPACIJAMA</b>			
<b>AI</b> Intermedijarni proizvodi	100,5	92,4	107,3
<b>AE</b> Energija	96,4	96,3	92,5
<b>BB</b> Kapitalni proizvodi	112,7	118,8	129,1
<b>CD</b> Trajni proizvodi za široku potrošnju	45,0	17,8	20,7
<b>CN</b> Netrajni proizvodi za široku potrošnju	107,0	121,5	110,8
<b>PREMA PODRUČJIMA I OBLASTIMA KD-a</b>			
<b>B VAĐENJE RUDA I KAMENA</b>	<b>108,2</b>	<b>102,4</b>	<b>106,0</b>
05 Vađenje ugljena i lignita	108,3	102,3	105,8
08 Vađenje ostalih ruda i kamenja	13,6	-	-
<b>C PRERAĐIVAČKA INDUSTRIJA</b>	<b>102,6</b>	<b>98,4</b>	<b>105,9</b>
10 Proizvodnja prehrambenih proizvoda	99,6	110,8	106,5
11 Proizvodnja pića	91,2	82,2	116,9
13 Proizvodnja tekstila	119,0	138,2	121,0
14 Proizvodnja odjeće	83,6	100,0	101,0
15 Proizvodnja kože i srodnih proizvoda	97,6	87,2	89,0
16 Prerada drva i proizvoda od drva i pluta, osim namještaja; proizvodnja predmeta od slame i pletarskih materijala	94,5	90,5	85,6
17 Proizvodnja papira i proizvoda od papira	84,9	115,6	108,5
18 Štampanje i umnožavanje snimljenih zapisa	208,4	234,4	190,6
19 Proizvodnja koksa i rafiniranih naftnih proizvoda	92,2	78,0	84,6
20 Proizvodnja hemikalija i hemijskih proizvoda	94,5	65,4	76,9
22 Proizvodnja proizvoda od gume i plastičnih masa	76,3	103,9	186,9
23 Proizvodnja ostalih nemetalnih mineralnih proizvoda	100,7	114,5	136,1
24 Proizvodnja baznih metala	105,8	90,9	108,6
25 Proizvodnja gotovih metalnih proizvoda, osim mašina i opreme	115,8	195,0	132,7
27 Proizvodnja električne opreme	25,2	-	21,2
28 Proizvodnja mašina i uređaja, d. n.	119,6	118,8	143,9
29 Proizvodnja motornih vozila, prikolica i poluprikolica	114,3	120,0	120,0
31 Proizvodnja namještaja	45,0	17,8	20,7
33 Popravak i instaliranje mašina i opreme	42,0	49,3	75,1
<b>D PROIZVODNJA I SNABDIJEVANJE/OPSKRBA ELEKTRIČNOM ENERGIJOM I PLINOM (OSIM 35.3)<sup>1</sup></b>	<b>90,5</b>	<b>118,0</b>	<b>91,2</b>
35 Proizvodnja i snabdijevanje/opskrba električnom energijom i plinom (osim 35.3) <sup>1</sup>	90,5	118,0	91,2

Grana djelatnosti 35.3, Proizvodnja i snabdijevanje/opskrba parom i klimatizacija

**VANJSKA TRGOVINA**
**IZVOZ PO PODRUČJIMA KLASIFIKACIJE  
DJELATNOSTI KD BiH 2010**

u hilj./tis. KM

**UVOZ PO PODRUČJIMA KLASIFIKACIJE  
DJELATNOSTI KD BiH 2010**

u hilj./tis. KM

	I 2014	II 2014	<u>II 2014</u> <u>I 2014</u>	I - II 2013	I - II 2014	<u>I-II 2014</u> <u>I-II 2013</u>	I 2014	II 2014	<u>II 2014</u> <u>I 2014</u>	I - II 2013	I - II 2014	<u>I-II 2014</u> <u>I-II 2013</u>
<b>Ukupno</b>	<b>129.657</b>	<b>130.212</b>	<b>100,4</b>	<b>249.858</b>	<b>259.869</b>	<b>104,0</b>	<b>113.581</b>	<b>149.745</b>	<b>131,8</b>	<b>213.741</b>	<b>263.327</b>	<b>123,2</b>
A Poljoprivreda, šumarstvo	198	266	134,3	306	464	151,6	2.917	3.786	129,8	7.953	6.703	84,3
B Vađenje rude i kamena	4	12	315,4	12	15	123,6	17.630	13.786	78,2	43.517	31.416	72,2
C Prerađivačka industrija	127.071	128.171	100,9	245.176	255.242	104,1	92.651	131.556	142,0	161.800	224.207	138,6
D Proizvodnja i snabdijevanje/ opskrba električnom energijom, gasom/plinom, parom i klimatizacija	-	-	-	-	-	-	-	-	-	-	-	-
Ostalo	2.384	1.764	74,0	4.364	4.148	95,0	384	617	160,6	470	1.001	213,1
Nerazvrstano po kategorijama	-	-	-	-	-	-	-	-	-	-	-	-

 Izvor podataka: Uprava za indirektno/neizravno oporezivanje BiH  
posredovanjem Agencije za statistiku BiH

Prethodni podaci

**IZVOZ PREMA MEĐUNARODNOJ  
KLASIFIKACIJI EKONOMSKE NAMJENE  
PROIZVODA (BEC) Rev. 4**

u hilj./tis. KM

**UVOZ PREMA MEĐUNARODNOJ  
KLASIFIKACIJI EKONOMSKE NAMJENE  
PROIZVODA (BEC) Rev. 4**

u hilj./tis. KM

	I 2014	II 2014	<u>II 2014</u> <u>I 2014</u>	I - II 2013	I - II 2014	<u>I-II 2014</u> <u>I-II 2013</u>	I 2014	II 2014	<u>II 2014</u> <u>I 2014</u>	I - II 2013	I - II 2014	<u>I-II 2014</u> <u>I-II 2013</u>
<b>Ukupno</b>	<b>129.657</b>	<b>130.212</b>	<b>100,4</b>	<b>249.858</b>	<b>259.869</b>	<b>104,0</b>	<b>113.581</b>	<b>149.745</b>	<b>131,8</b>	<b>213.741</b>	<b>263.327</b>	<b>123,2</b>
1. Hrana i pića	999	1.919	192,1	3.403	2.918	85,7	8.285	8.233	99,4	14.045	16.518	117,6
2. Industrijski materijali	89.397	88.369	98,9	178.533	177.766	99,6	53.481	76.456	143,0	87.578	129.937	148,4
3. Goriva i maziva	108	139	128,7	278	248	89,2	21.071	16.047	76,2	50.280	37.118	73,8
4. Kapitalni proizvodi (osim transportnih sredstava), dijelovi i pribor	8.592	10.436	121,5	14.708	19.028	129,4	9.057	15.078	166,5	15.599	24.135	154,7
5. Transportna sredstva, njihovi dijelovi i pribor	10.993	9.465	86,1	18.638	20.458	109,8	7.841	10.693	136,4	16.601	18.534	111,6
6. Proizvodi za široku potrošnju	19.567	19.883	101,6	34.298	39.451	115,0	13.827	23.143	167,4	29.151	36.970	126,8
7. Proizvodi, drugdje nspomenuti	1	1	100,0	-	-	-	19	95	500,0	487	115	23,6

 Izvor podataka: Uprava za indirektno/neizravno oporezivanje BiH  
posredovanjem Agencije za statistiku BiH

Prethodni podaci

**IZVOZ PO SEKTORIMA I ODSJECIMA**  
SMTK - Rev. 4  
u hilj./tis. KM

**UVOZ PO SEKTORIMA I ODSJECIMA**  
SMTK - Rev. 4  
u hilj./tis. KM

	I 2014	II 2014	<u>II 2014</u> <u>I 2014</u>	I - II 2013	I - II 2014	<u>I-II 2014</u> <u>I-II 2013</u>	I 2014	II 2014	<u>II 2014</u> <u>I 2014</u>	I - II 2013	I - II 2014	<u>I-II 2014</u> <u>I-II 2013</u>
<b>Ukupno</b>	<b>129.657</b>	<b>130.212</b>	<b>100,4</b>	<b>249.858</b>	<b>259.869</b>	<b>104,0</b>	<b>113.581</b>	<b>149.745</b>	<b>131,8</b>	<b>213.741</b>	<b>263.327</b>	<b>123,2</b>
<b>0 Hrana i žive životinje</b>	<b>999</b>	<b>1.891</b>	<b>189,3</b>	<b>3.615</b>	<b>2.891</b>	<b>80,0</b>	<b>8.997</b>	<b>8.843</b>	<b>98,3</b>	<b>16.372</b>	<b>17.840</b>	<b>109,0</b>
00 Žive životinje	-	-	-	-	-	-	497	255	51,3	1.759	752	42,8
01 Meso i mesne prerađevine	132	442	334,8	532	575	108,1	3.102	2.746	88,5	2.089	5.848	279,9
02 Mlijeko, mliječne prerađevine i jaja	-	-	-	-	-	-	714	357	50,0	1.009	1.071	106,1
03 Ribe, vodozemci i njihove prerađevine	-	-	-	-	-	-	-	-	-	-	-	-
04 Žitarice i proizvodi od žitarica	505	799	158,2	1.433	1.304	91,0	1.090	1.895	173,9	2.763	2.985	108,0
05 Voće i povrće	190	259	136,3	448	449	100,2	1.009	1.245	123,4	2.728	2.254	82,6
06 Šećer, šećerne prerađevine i med	8	45	562,5	28	53	189,3	135	53	39,3	99	188	189,9
07 Kafa, čaj, kakao i začini	71	254	357,7	809	325	40,2	798	605	75,8	1.874	1.403	74,9
08 Hrana za životinje	-	-	-	212	-	-	1.356	1.420	104,7	3.375	2.776	82,3
09 Ostali jestivi proizvodi	93	92	98,9	153	185	120,9	296	267	90,2	676	563	83,3
<b>1 Pića i duhan</b>	<b>-</b>	<b>28</b>	<b>-</b>	<b>-</b>	<b>28</b>	<b>-</b>	<b>411</b>	<b>1.096</b>	<b>266,7</b>	<b>222</b>	<b>1.506</b>	<b>678,4</b>
11 Pića	-	28	-	-	28	-	411	1.096	266,7	222	1.506	678,4
12 Duhan i proizvodi od duhana	-	-	-	-	-	-	-	-	-	-	-	-
<b>2 Sirove materije nejestive osim goriva</b>	<b>4.917</b>	<b>4.685</b>	<b>95,3</b>	<b>9.843</b>	<b>9.603</b>	<b>97,6</b>	<b>5.792</b>	<b>8.504</b>	<b>146,8</b>	<b>6.681</b>	<b>14.296</b>	<b>214,0</b>
21 Sirove kože i sirovo krzno	645	766	118,8	1.898	1.411	74,3	5.041	7.343	145,7	5.161	12.383	239,9
22 Uljano sjemenje i plodovi	-	-	-	1	-	-	29	135	465,5	118	164	139,0
23 Sirovi i sintetički kaučuk	3	1	33,3	3	4	133,3	22	46	209,1	66	68	103,0
24 Drvo i pluta	2.456	2.277	92,7	4.055	4.734	116,7	90	121	134,4	216	211	97,7
25 Celuloza i papirni otpaci	51	69	135,3	265	120	45,3	75	101	134,7	156	176	112,8
26 Sirova tekstilna vlakna i njihovi otpaci	-	-	-	-	-	-	18	29	161,1	33	47	142,4
27 Prirodna đubriva i minerali osim goriva	312	291	93,3	39	603	-	173	182	105,2	277	356	128,5
28 Metalne rude i otpaci od metala	1.448	1.280	88,4	3.571	2.728	76,4	-	153	-	60	153	255,0
29 Sirovine biljne i životinjske, ostale	2	1	50,0	11	3	27,3	344	394	114,5	594	738	124,2
<b>3 Mineralna goriva, maziva i srodni proizvodi</b>	<b>573</b>	<b>694</b>	<b>121,1</b>	<b>1.488</b>	<b>1.266</b>	<b>85,1</b>	<b>21.091</b>	<b>16.303</b>	<b>77,3</b>	<b>51.083</b>	<b>37.394</b>	<b>73,2</b>
32 Ugalj, koks i briketi	4	12	300,0	12	15	125,0	18.088	13.631	75,4	43.253	31.719	73,3
33 Nafta i derivati od nafte	569	682	119,9	1.476	1.251	84,8	2.109	2.203	104,5	6.966	4.312	61,9
34 Prirodni i industrijski gas	-	-	-	-	-	-	894	469	52,5	864	1.363	157,8
35 Električna energija	-	-	-	-	-	-	-	-	-	-	-	-
<b>4 Ulja, masti i voskovi životinjski ili biljni porijekla</b>	<b>-</b>	<b>-</b>	<b>-</b>	<b>2</b>	<b>-</b>	<b>-</b>	<b>628</b>	<b>769</b>	<b>122,5</b>	<b>1.932</b>	<b>1.395</b>	<b>72,2</b>
41 Životinjska ulja i masti	-	-	-	-	-	-	27	96	355,6	43	122	283,7
42 Biljna ulja i masti, sirova i rafinirana	-	-	-	2	-	-	596	673	112,9	1.818	1.268	69,7
43 Prerađena biljna i životinjska ulja i masnoće	-	-	-	-	-	-	5	-	-	71	5	7,0
<b>5 Hemijski/Kemijski proizvodi</b>	<b>262</b>	<b>412</b>	<b>157,3</b>	<b>749</b>	<b>674</b>	<b>90,0</b>	<b>10.821</b>	<b>15.807</b>	<b>146,1</b>	<b>19.726</b>	<b>26.630</b>	<b>135,0</b>
51 Organs. hemikalije/kemikalije	-	1	-	-	1	-	446	582	130,5	709	1.028	145,0
52 Anorgan. hemikalije/kemikalije	-	4	-	-	4	-	295	425	144,1	560	720	128,6
53 Boje i štavila	2	12	600,0	3	14	466,7	596	1.396	234,2	1.120	1.992	177,9
54 Medicinski i farmace. proizvodi	-	-	-	-	-	-	2.987	3.739	125,2	6.820	6.726	98,6
55 Toaletni proizvodi i proizvodi za čišćenje	5	6	120,0	10	12	120,0	181	395	218,2	500	577	115,4
56 Vještačka đubriva	29	70	241,4	174	98	56,3	247	154	62,3	347	402	115,9

**IZVOZ PO SEKTORIMA I ODSJECIMA**  
SMTK - Rev. 4 (nastavak)  
u hilj./tis. KM

**UVOZ PO SEKTORIMA I ODSJECIMA**  
SMTK - Rev. 4 (nastavak)  
u hilj./tis. KM

	I 2014	II 2014	II 2014 I 2014	I - II 2013	I - II 2014	I-II 2014 I-II 2013	I 2014	II 2014	II 2014 I 2014	I - II 2013	I - II 2014	I-II 2014 I-II 2013
57 Plastične mase u primarnim oblicima	9	41	455,6	131	50	38,2	1.537	2.243	145,9	2.315	3.780	163,3
58 Plastične mase, ne-primarni	214	268	125,2	408	482	118,1	3.491	5.239	150,1	5.610	8.730	155,6
59 Ostale hemikalije/kemikalije	3	10	333,3	23	13	56,5	1.041	1.634	157,0	1.745	2.675	153,3
<b>6 Industrijski proizvodi, razvrstani uglavnom po vrsti sirovina</b>	<b>50.221</b>	<b>47.491</b>	<b>94,6</b>	<b>103.259</b>	<b>97.714</b>	<b>94,6</b>	<b>42.696</b>	<b>64.114</b>	<b>150,2</b>	<b>71.353</b>	<b>106.809</b>	<b>149,7</b>
61 Koža, krzno i proizvodi od kože i krzna	3.648	3.770	103,3	10.255	7.418	72,3	9.674	19.058	197,0	19.045	28.731	150,9
62 Guma i gumeni proizvodi	37	26	70,3	135	63	46,7	717	806	112,4	1.333	1.523	114,3
63 Proizvodi od drveta, osim namještaja	913	1.185	129,8	1.469	2.099	142,9	764	657	86,0	1.192	1.421	119,2
64 Papir, ljepenka i ostali slični proizvodi	9.385	10.709	114,1	14.834	20.094	135,5	1.555	1.550	99,7	2.459	3.105	126,3
65 Predivo, tkanine i tekstilni proizvodi	804	932	115,9	733	1.737	237,0	18.687	29.201	156,3	24.916	47.888	192,2
66 Proizvodi od nemet. minerala	635	1.006	158,4	1.806	1.641	90,9	2.831	2.606	92,1	4.157	5.437	130,8
67 Željezo i čelik	30.643	24.474	79,9	67.842	55.117	81,2	5.325	5.931	111,4	10.463	11.256	107,6
68 Obojeni metali	-	32	-	2	32	-	314	833	265,3	1.168	1.147	98,2
69 Metalni proizvodi	4.156	5.357	128,9	6.183	9.513	153,9	2.829	3.472	122,7	6.620	6.301	95,2
<b>7 Mašine/Strojevi i transportna sredstva</b>	<b>19.424</b>	<b>19.489</b>	<b>100,3</b>	<b>32.888</b>	<b>38.913</b>	<b>118,3</b>	<b>16.598</b>	<b>26.117</b>	<b>157,4</b>	<b>33.314</b>	<b>42.714</b>	<b>128,2</b>
71 Pogonske mašine i oprema	181	258	142,5	606	439	72,4	428	452	105,6	348	880	252,9
72 Mašine specijalizirane za obrađivanje industrije	240	325	135,4	498	565	113,5	2.929	6.261	213,8	3.314	9.189	277,3
73 Mašine za obradu metala	789	1.228	155,6	1.527	2.017	132,1	573	276	48,2	549	849	154,6
74 Ostale industrijske mašine i dijelovi	6.446	7.159	111,1	11.413	13.605	119,2	2.048	3.538	172,8	7.335	5.586	76,2
75 Kancelarijske mašine i mašine za automatsku obradu podataka	291	447	153,6	51	738	-	255	156	61,2	306	411	134,3
76 Telekomunikacijski aparati i aparati za snimanje zvuka	26	4	15,4	-	30	-	142	102	71,8	185	244	131,9
77 Električne mašine,aparati i uređaji	2.460	2.669	108,5	2.502	5.129	205,0	2.808	5.221	185,9	5.305	8.029	151,3
78 Drumska vozila	8.991	7.399	82,3	16.291	16.390	100,6	7.415	10.111	136,4	15.972	17.526	109,7
79 Ostala transportna vozila	-	-	-	-	-	-	-	-	-	-	-	-
<b>8 Razni industrijski proizvodi</b>	<b>53.259</b>	<b>55.522</b>	<b>104,2</b>	<b>97.858</b>	<b>108.780</b>	<b>111,2</b>	<b>6.547</b>	<b>8.192</b>	<b>125,1</b>	<b>13.056</b>	<b>14.740</b>	<b>112,9</b>
81 Montažne zgrade, sanitarni, rasvjetni i grijajući uređaji	748	172	23,0	603	920	152,6	163	179	109,8	128	342	267,2
82 Namještaj i njegovi dijelovi	36.545	40.055	109,6	72.146	76.600	106,2	964	745	77,3	1.690	1.709	101,1
83 Torbe, tašne, neseseri i slični proizvodi	80	47	58,8	24	127	529,2	55	25	45,5	28	80	285,7
84 Odjeća	11.684	9.568	81,9	16.040	21.252	132,5	1.943	1.687	86,8	3.133	3.629	115,8
85 Obuća	2.878	4.742	164,8	7.215	7.620	105,6	1.301	2.127	163,5	3.246	3.428	105,6
87 Naučni i kontrolni instrumenti	11	3	27,3	3	14	466,7	387	637	164,6	748	1.024	136,9
88 Fotog.i optički proizvodi,satovi	-	-	-	1	-	-	15	15	100,0	80	30	37,5
89 Ostali industrijski proizvodi	1.313	935	71,3	1.826	2.247	123,2	1.719	2.777	161,7	4.003	4.498	112,4
<b>9 Proizvodi, nerazvrstani po kategorijama</b>	<b>2</b>	<b>-</b>	<b>-</b>	<b>156</b>	<b>-</b>	<b>-</b>	<b>-</b>	<b>-</b>	<b>-</b>	<b>2</b>	<b>3</b>	<b>150,0</b>

Izvor podataka: Uprava za indirektno/neizravno oporezivanje BiH posredovanjem  
Agencije za statistiku BiH.  
Prethodni podaci

**IZVOZ PO ZEMLJAMA PREMA  
GEOGRAFSKIM ZONAMA**  
u hilj./tis. KM

**UVOZ PO ZEMLJAMA PREMA  
GEOGRAFSKIM ZONAMA**  
u hilj./tis. KM

	I 2014	II 2014	<u>II 2014</u> I 2014	I - II 2013	I - II 2014	<u>I-II 2014</u> I-II 2013	I 2014	II 2014	<u>II 2014</u> I 2014	I - II 2013	I - II 2014	<u>I-II 2014</u> I-II 2013
<b>Ukupno</b>	<b>129.657</b>	<b>130.212</b>	<b>100,4</b>	<b>249.858</b>	<b>259.869</b>	<b>104,0</b>	<b>113.581</b>	<b>149.745</b>	<b>131,8</b>	<b>213.741</b>	<b>263.327</b>	<b>123,2</b>
<b>Zemlje EU</b>	<b>97.978</b>	<b>101.911</b>	<b>104,0</b>	<b>191.248</b>	<b>199.891</b>	<b>104,5</b>	<b>73.205</b>	<b>112.684</b>	<b>153,9</b>	<b>141.378</b>	<b>185.892</b>	<b>131,5</b>
Austrija	5.148	5.493	106,7	8.859	10.641	120,1	5.675	6.192	109,1	10.594	11.868	112,0
Belgija	19	31	163,2	178	50	28,1	269	587	218,2	955	857	89,7
Bugarska	76	968	-	1.880	1.045	55,6	263	219	83,3	1.113	482	43,3
Češka	6.519	6.250	95,9	4.888	12.769	261,2	2.117	2.685	126,8	2.505	4.802	191,7
Kipar	-	-	-	6.780	-	-	-	-	-	-	-	-
Danska	11	24	218,2	12	35	291,7	6	26	433,3	60	32	53,3
Estonija	-	-	-	1	-	-	5	-	-	456	5	1,1
Finska	-	25	-	-	25	-	116	74	63,8	62	190	306,5
Francuska	728	560	76,9	1.459	1.289	88,3	3.146	4.819	153,2	5.937	7.965	134,2
Grčka	302	1.379	456,6	1.683	1.681	99,9	116	269	231,9	181	384	212,2
Hrvatska	4.838	6.823	141,0	8.514	11.661	137,0	6.494	9.084	139,9	11.153	15.578	139,7
Irska	-	-	-	-	-	-	2	49	-	4	51	-
Italija	12.881	13.755	106,8	25.829	26.636	103,1	13.702	21.755	158,8	25.134	35.457	141,1
Latvija (Letonija)	-	-	-	-	-	-	-	-	-	5	-	-
Litvanija	-	-	-	-	-	-	12	27	225,0	23	40	173,9
Luksemburg	2	-	-	9	2	22,2	37	44	118,9	4	80	-
Mađarska	471	343	72,8	3.846	815	21,2	2.693	2.829	105,1	4.862	5.522	113,6
Malta	-	-	-	958	-	-	76	3	3,9	60	79	131,7
Nizozemska (Holandija)	2.684	3.075	114,6	4.329	5.759	133,0	622	1.230	197,7	1.855	1.852	99,8
Njemačka	41.360	42.374	102,5	84.175	83.734	99,5	19.576	29.674	151,6	34.137	49.250	144,3
Poljska	276	237	85,9	335	513	153,1	3.746	13.062	348,7	14.667	16.808	114,6
Portugal / Portugalija	344	377	109,6	364	721	198,1	441	849	192,5	542	1.291	238,2
Rumunija (Rumunjska)	5.157	2.826	54,8	5.542	7.982	144,0	1.572	2.158	137,3	2.769	3.731	134,7
Slovačka	840	1.040	123,8	2.016	1.880	93,3	990	1.201	121,3	1.496	2.191	146,5
Slovenija	8.659	7.780	89,8	16.489	16.439	99,7	7.875	9.125	115,9	17.744	17.000	95,8
Španija (Španjolska)	5.810	6.609	113,8	10.501	12.419	118,3	920	1.292	140,4	970	2.212	228,0
Švedska	699	946	135,3	1.904	1.645	86,4	411	389	94,6	1.378	800	58,1
Velika Britanija	1.154	996	86,3	697	2.150	308,5	2.323	5.042	217,0	2.712	7.365	271,6
<b>Zemlje EFTE</b>	<b>1.043</b>	<b>796</b>	<b>76,3</b>	<b>1.608</b>	<b>1.839</b>	<b>114,4</b>	<b>1.525</b>	<b>1.314</b>	<b>86,2</b>	<b>3.322</b>	<b>2.839</b>	<b>85,5</b>
Island	-	-	-	-	-	-	12	-	-	6	12	200,0
Lihtenštajn	-	-	-	-	-	-	-	-	-	-	-	-
Norveška	-	39	-	75	39	52,0	216	437	202,3	21	653	-
Švicarska (Švajcarska)	1.043	757	72,6	1.533	1.800	117,4	1.297	877	67,6	3.295	2.174	66,0
<b>Ostale evropske/ evropske zemlje</b>	<b>12.455</b>	<b>22.578</b>	<b>181,3</b>	<b>22.305</b>	<b>35.033</b>	<b>157,1</b>	<b>11.895</b>	<b>14.664</b>	<b>123,3</b>	<b>22.465</b>	<b>26.560</b>	<b>118,2</b>
Albanija	1.436	142	9,9	170	1.577	927,6	-	59	-	1	59	-
Crna Gora	689	1.454	211,0	1.000	2.143	214,3	24	77	320,8	165	101	61,2



**IZVOZ PO ZEMLJAMA PREMA  
GEOGRAFSKIM ZONAMA (nastavak)**  
u hilj./tis. KM

**UVOZ PO ZEMLJAMA PREMA  
GEOGRAFSKIM ZONAMA (nastavak)**  
u hilj./tis. KM

	I 2014	II 2014	II 2014 I 2014	I - II 2013	I - II 2014	I-II 2014 I-II 2013	I 2014	II 2014	II 2014 I 2014	I - II 2013	I - II 2014	I-II 2014 I-II 2013
Kosovo	1.949	1.601	82,1	4.349	3.550	81,6	16	43	268,8	12	59	491,7
Makedonija	1.054	1.319	125,1	2.739	2.373	86,6	1.603	1.256	78,4	1.932	2.859	148,0
Rusija	564	955	169,3	906	1.520	167,8	979	1.049	107,2	1.920	2.028	105,6
Srbija	2.743	4.755	173,4	6.806	7.498	110,2	4.736	6.636	140,1	10.068	11.373	113,0
Turska	4.002	12.114	302,7	6.052	16.116	266,3	4.058	4.429	109,1	7.886	8.487	107,6
Ostale zemlje	18	238	-	283	256	90,5	479	1.115	232,8	481	1.594	331,4
<b>Afrika</b>	<b>17.486</b>	<b>2.955</b>	<b>16,9</b>	<b>21.125</b>	<b>20.440</b>	<b>96,8</b>	<b>386</b>	<b>238</b>	<b>61,7</b>	<b>301</b>	<b>625</b>	<b>207,6</b>
Zemlje sjeverne Afrike	17.456	2.941	16,8	21.105	20.397	96,6	2	126	-	144	128	88,9
Ostale Afričke zemlje	30	14	46,7	20	43	215,0	384	112	29,2	157	497	316,6
<b>Amerika</b>	<b>22</b>	<b>224</b>	<b>-</b>	<b>372</b>	<b>247</b>	<b>66,4</b>	<b>19.904</b>	<b>14.446</b>	<b>72,6</b>	<b>35.282</b>	<b>34.349</b>	<b>97,4</b>
Zemlje sjeverne amerike	-	160	-	346	160	46,2	18.027	12.934	71,7	24.102	30.961	128,5
Kanada	-	55	-	53	55	103,8	47	84	178,7	82	131	159,8
SAD	-	105	-	293	105	35,8	17.980	12.850	71,5	24.020	30.830	128,4
Ostale zemlje	-	-	-	-	-	-	-	-	-	-	-	-
Zemlje Centralne Amerike i Kariba	22	60	272,7	-	82	-	237	102	43,0	315	339	107,6
Zemlje južne Amerike	-	4	-	26	5	19,2	1.640	1.410	86,0	10.865	3.049	28,1
<b>Azija</b>	<b>667</b>	<b>1.730</b>	<b>259,4</b>	<b>10.279</b>	<b>2.397</b>	<b>23,3</b>	<b>6.071</b>	<b>5.619</b>	<b>92,6</b>	<b>10.243</b>	<b>11.690</b>	<b>114,1</b>
Zemlje bliskog i srednje istoka	542	1.370	252,8	1.885	1.911	101,4	48	296	616,7	163	344	211,0
Ostale zemlje Azije	125	360	288,0	8.394	486	5,8	6.023	5.323	88,4	10.080	11.346	112,6
Indija	31	77	248,4	65	108	166,2	721	599	83,1	1.302	1.320	101,4
Japan	-	-	-	-	-	-	355	127	35,8	259	482	186,1
Kina	2	128	-	310	130	41,9	4.155	3.660	88,1	6.473	7.815	120,7
Malezija	14	-	-	-	14	-	16	16	100,0	79	32	40,5
Ostale zemlje	78	155	198,7	8.019	234	2,9	776	921	118,7	1.967	1.697	86,3
<b>Zemlje okeanije/oceanije i polarnog regiona</b>	<b>5</b>	<b>17</b>	<b>340,0</b>	<b>19</b>	<b>21</b>	<b>110,5</b>	<b>593</b>	<b>779</b>	<b>131,4</b>	<b>748</b>	<b>1.372</b>	<b>183,4</b>
Austrija i Novi Zeland	5	17	340,0	19	21	110,5	593	779	131,4	748	1.372	183,4
Australija	5	17	340,0	19	21	110,5	593	779	131,4	748	1.372	183,4
Novi Zeland	-	-	-	-	-	-	-	-	-	-	-	-
Ostale zemlje	-	-	-	-	-	-	-	-	-	-	-	-
Ostale zemlje okeanije/ oceanija i polarnog regiona	-	-	-	-	-	-	-	-	-	-	-	-
<b>Neraspoređeno</b>	<b>1</b>	<b>1</b>	<b>100,0</b>	<b>2.902</b>	<b>1</b>	<b>0,0</b>	<b>2</b>	<b>1</b>	<b>50,0</b>	<b>2</b>	<b>-</b>	<b>-</b>

Izvor podataka: Uprava za indirektno/neizravno oporezivanje BiH posredovanjem  
Agencije za statistiku BiH.

Prethodni podaci

**TURIZAM**

**KAPACITETI, TURISTI I NOĆENJA**

Februar / Veljača 2014. godina

Po vrstama objekata	Dolasci turista	Noćenja turista	Po vrstama objekata	Dolasci turista	Noćenja turista
	II 2014			II 2014	
<b>Ukupno</b>	<b>917</b>	<b>1.918</b>	<b>Domaći</b>	<b>456</b>	<b>849</b>
Domaći	456	849	Hoteli i sličan smještaj	451	844
Strani	461	1.069	Odmarališta i slični objekti za kraći odmor	5	5
<b>Broj ležaja</b>	<b>1.182</b>	<b>-</b>	Kampovi i prostori za kampiranje	-	-
			Ostali smještaj	-	-
<b>Ukupno</b>	<b>917</b>	<b>1.918</b>	<b>Strani</b>	<b>461</b>	<b>1.069</b>
Hoteli i sličan smještaj	898	1.781	Hoteli i sličan smještaj	447	937
Odmarališta i slični objekti za kraći odmor	19	137	Odmarališta i slični objekti za kraći odmor	14	132
Kampovi i prostori za kampiranje	-	-	Kampovi i prostori za kampiranje	-	-
Ostali smještaj	-	-	Ostali smještaj	-	-

Turisti i noćenja po zemljama iz kojih dolaze	Dolasci turista	Noćenja turista	Turisti i noćenja po zemljama iz kojih dolaze	Dolasci turista	Noćenja turista
	II 2014			II 2014	
<b>Domaći</b>	<b>456</b>	<b>849</b>	Švajcarska / Švicarska	7	9
<b>Strani</b>	<b>461</b>	<b>1.069</b>	(uključujući Lihtenštajn)		
Albanija	2	2	Švedska	5	10
Austrija	13	14	Turska	17	148
Belgija	1	1	Ujedinjeno Kraljevstvo	11	53
Bugarska	2	2	Egipat	1	1
Crna Gora	5	5	Kanada	1	1
Češka	6	8	Sjedinjene Američke Države	5	20
Francuska	11	74	Ostale zemlje Južne ili Srednje Amerike	1	4
Grčka	6	29	Ostale azijske zemlje	4	4
Holandija / Nizozemska	11	12	Australija	1	3
Hrvatska	126	233			
Island	2	6			
Italija	42	55			
Luksemburg	1	1			
Mađarska	14	31			
Makedonija	8	9			
Norveška	1	2			
Njemačka	60	167			
Poljska	3	30			
Rumunija / Rumunjska	3	8			
Slovenija	57	63			
Srbija	33	61			
Španija / Španjolska	1	3			

**OBRAZOVANJE**
**OSNOVNO OBRAZOVANJE, ŠKOLE, ODJELJENJA, UČENICI I NASTAVNO OSOBLJE**

Prethodni podaci

		Kraj 2012/2013. godine								
Škole	Odjeljenja/ Odjeli	Učenici						Nastavno osoblje		
		Ukupno		Završili razred		Završili školu		svoga	žene	
		svoga	učenice	svoga	učenice	svoga	učenice			
<b>Zeničko - dobojski kanton</b>										
Redovno/Redovito obrazovanje	198	1.676	35.275	17.291	35.049	17.204	3.713	1.767	2.686	1.865
Osmogodišnje obrazovanje	6	24	460	243	458	242	287	152	73	55
Devetogodišnje obrazovanje	192	1.652	34.815	17.048	34.591	16.962	3.426	1.615	2.613	1.810
Škole sa posebnim potrebama	4	7	27	12	27	12	10	5	15	10
Osnovne muzičke/glazbene škole	7	-	1.361	803	1.273	706	146	82	142	91
Osnovne baletske škole	...	-	32	20	24	12	1	0	5	5
<b>Breza</b>										
Redovno/Redovito obrazovanje	7	56	1.163	596	1.153	590	94	51	87	68
Devetogodišnje obrazovanje	7	56	1.163	596	1.153	590	94	51	87	68
Osnovne muzičke/glazbene škole	1	-	65	38	56	33	3	2	5	1
<b>Doboj - Jug</b>										
Redovno/Redovito obrazovanje	2	21	428	193	428	193	45	24	34	25
Devetogodišnje obrazovanje	2	21	428	193	428	193	45	24	34	25
<b>Kakanj</b>										
Redovno/Redovito obrazovanje	27	179	3.815	1.897	3.800	1.893	370	185	304	189
Devetogodišnje obrazovanje	27	179	3.815	1.897	3.800	1.893	370	185	304	189
<b>Maglaj</b>										
Redovno/Redovito obrazovanje	13	109	2.156	1.033	2.154	1.033	235	123	181	126
Osmogodišnje obrazovanje	1	2	25	7	25	7	12	5	17	15
Devetogodišnje obrazovanje	12	107	2.131	1.026	2.129	1.026	223	118	164	111
Škole sa posebnim potrebama	1	2	8	5	8	5	3	1	2	2
Osnovne muzičke/glazbene škole	1	-	150	79	150	79	14	6	15	9
<b>Olovo</b>										
Redovno/Redovito obrazovanje	12	48	898	440	891	435	101	48	86	45
Devetogodišnje obrazovanje	12	48	898	440	891	435	101	48	86	45
<b>Tešanj</b>										
Redovno/Redovito obrazovanje	20	218	4.894	2.367	4.808	2.324	529	228	344	237
Devetogodišnje obrazovanje	20	218	4.894	2.367	4.808	2.324	529	228	344	237
Škole sa posebnim potrebama	1	1	4	3	4	3	2	2	1	1
Osnovne muzičke/glazbene škole	1	-	84	48	76	44	8	4	10	6
<b>Usora</b>										
Redovno/Redovito obrazovanje	5	25	436	221	436	221	42	23	41	30
Devetogodišnje obrazovanje	5	25	436	221	436	221	42	23	41	30
<b>Vareš</b>										
Redovno/Redovito obrazovanje	13	42	615	286	612	285	72	32	73	50
Devetogodišnje obrazovanje	13	42	615	286	612	285	72	32	73	50
<b>Visoko</b>										
Redovno/Redovito obrazovanje	14	175	3.888	1.853	3.883	1.852	362	164	285	225
Devetogodišnje obrazovanje	14	175	3.888	1.853	3.883	1.852	362	164	285	225
Škole sa posebnim potrebama	1	1	4	-	4	-	1	-	3	3
Osnovne muzičke/glazbene škole	1	-	176	100	167	99	16	8	17	14
<b>Zavidovići</b>										
Redovno/Redovito obrazovanje	19	168	3.639	1.794	3.634	1.794	419	207	272	163
Devetogodišnje obrazovanje	19	168	3.639	1.794	3.634	1.794	419	207	272	163
<b>Zenica</b>										
Redovno/redovito obrazovanje	45	466	10.334	5.109	10.251	5.086	1.023	461	721	516
Devetogodišnje obrazovanje	45	466	10.334	5.109	10.251	5.086	1.023	461	721	516
Škole sa posebnim potrebama	1	3	11	4	11	4	4	2	9	4
Osnovne muzičke/glazbene škole	2	-	450	268	450	268	56	36	44	29
Osnovne baletske škole	...	-	32	20	24	12	1	-	5	5
<b>Žepče</b>										
Redovno/redovito obrazovanje	21	169	3.009	1.502	2.999	1.498	421	221	258	191
Osmogodišnje obrazovanje	5	22	435	236	433	235	275	147	56	40
Devetogodišnje obrazovanje	16	147	2.574	1.266	2.566	1.263	146	74	202	151
Osnovne muzičke/glazbene škole	1	-	436	270	374	183	49	26	51	32

**OSNOVNO OBRAZOVANJE, ŠKOLE, ODJELJENJA, UČENICI I NASTAVNO OSOBLJE**  
Prethodni podaci

	Početak 2013/2014. godine					
	Škole	Odjeljenja/ Odjeli	Učenici		Nastavo osoblje	
			svega	učenice	svega	žene
<b>Zeničko - dobojski kanton</b>						
Redovno/Redovito obrazovanje	198	1.671	35.173	17.325	2.708	1.873
Osmogodišnje obrazovanje	6	10	170	88	52	36
Devetogodišnje obrazovanje	192	1.661	35.003	17.237	2.656	1.837
Škole sa posebnim potrebama	3	5	18	7	22	17
Osnovne muzičke/glazbene škole	7	-	1.381	821	136	88
Osnovne baletske škole	...	-	27	19	5	4
<b>Breza</b>						
Redovno/Redovito obrazovanje	7	56	1.192	596	91	70
Devetogodišnje obrazovanje	7	56	1.192	596	91	70
Osnovne muzičke/glazbene škole	1	-	62	41	5	-
<b>Doboj - Jug</b>						
Redovno/Redovito obrazovanje	2	21	417	189	38	30
Devetogodišnje obrazovanje	2	21	417	189	38	30
<b>Kakanj</b>						
Redovno/Redovito obrazovanje	27	184	3.832	1.903	301	193
Devetogodišnje obrazovanje	27	184	3.832	1.903	301	193
<b>Maglaj</b>						
Redovno/Redovito obrazovanje	13	112	2.141	1.003	184	132
Osmogodišnje obrazovanje	1	1	13	2	13	9
Devetogodišnje obrazovanje	12	111	2.128	1.001	171	123
Škole sa posebnim potrebama	1	2	8	5	2	2
Osnovne muzičke/glazbene škole	1	-	147	77	14	9
<b>Olovo</b>						
Redovno/Redovito obrazovanje	12	50	893	428	80	36
Devetogodišnje obrazovanje	12	50	893	428	80	36
<b>Tešanj</b>						
Redovno/Redovito obrazovanje	20	218	4.806	2.340	351	235
Devetogodišnje obrazovanje	20	218	4.806	2.340	351	235
Škole sa posebnim potrebama	-	-	-	-	-	-
Osnovne muzičke/glazbene škole	1	-	88	54	10	6
<b>Usora</b>						
Redovno/Redovito obrazovanje	5	25	428	215	41	30
Devetogodišnje obrazovanje	5	25	428	215	41	30
<b>Vareš</b>						
Redovno/Redovito obrazovanje	13	42	594	280	68	49
Devetogodišnje obrazovanje	13	42	594	280	68	49
<b>Visoko</b>						
Redovno/Redovito obrazovanje	14	180	3.976	1.900	293	218
Devetogodišnje obrazovanje	14	180	3.976	1.900	293	218
Škole sa posebnim potrebama	1	1	3	-	3	3
Osnovne muzičke/glazbene škole	1	-	176	96	15	12
<b>Zavidovići</b>						
Redovno/Redovito obrazovanje	19	168	3.604	1.759	275	169
Devetogodišnje obrazovanje	19	168	3.604	1.759	275	169
<b>Zenica</b>						
Redovno/redovito obrazovanje	45	474	10.421	5.300	727	515
Devetogodišnje obrazovanje	45	474	10.421	5.300	727	515
Škole sa posebnim potrebama	1	2	7	2	17	12
Osnovne muzičke/glazbene škole	2	-	463	274	41	28
Osnovne baletske škole	...	-	27	19	5	4
<b>Žepče</b>						
Redovno/redovito obrazovanje	21	141	2.869	1.412	259	196
Osmogodišnje obrazovanje	5	9	157	86	39	27
Devetogodišnje obrazovanje	16	132	2.712	1.326	220	169
Osnovne muzičke/glazbene škole	1	-	445	279	51	33

**SREDNJE OBRAZOVANJE ŠKOLE, ODJELJENJA, UČENICI I NASTAVNO OSOBLJE**  
Prethodni podaci

	Kraj školske 2012/2013. godine									
	Škole	Odjeljenja/ Odjeli	Broj učenika		Završili razred		Završili školu		Nastavno osoblje	
			svoga	učenice	svoga	učenice	svoga	učenice	svoga	žene
<b>Zeničko - dobojski kanton</b>	<b>35</b>	<b>754</b>	<b>18.973</b>	<b>9.159</b>	<b>18.634</b>	<b>9.038</b>	<b>4.617</b>	<b>2.142</b>	<b>1.623</b>	<b>900</b>
UKUPNO (1+2+3+4)	32	735	18.675	9.010	18.336	8.889	4.540	2.106	1.585	886
1.Gimnazije	...	198	4.743	3.040	4.706	3.019	991	649	...	...
2.Tehničke i srodne škole	...	317	8.564	4.150	8.461	4.101	1.658	787	...	...
3.Stručne/Strukovne škole	...	216	5.268	1.772	5.072	1.722	1.872	659	...	...
4.Umjetničke škole	...	4	100	48	97	47	19	11	...	...
Vjerske škole	1	8	245	132	245	132	56	31	18	6
Škole za učenike sa posebnim potrebama	2	11	53	17	53	17	21	5	20	8
<b>Breza</b>	<b>2</b>	<b>33</b>	<b>745</b>	<b>336</b>	<b>736</b>	<b>334</b>	<b>186</b>	<b>76</b>	<b>67</b>	<b>40</b>
UKUPNO (1+2+3)	2	33	745	336	736	334	186	76	67	40
1.Gimnazije	...	13	276	183	273	181	64	40	...	...
2.Tehničke i srodne škole	...	15	383	111	378	111	96	25	...	...
3.Stručne/Strukovne škole	...	5	86	42	85	42	26	11	...	...
<b>Kakanj</b>	<b>3</b>	<b>69</b>	<b>1.846</b>	<b>876</b>	<b>1.807</b>	<b>862</b>	<b>439</b>	<b>201</b>	<b>149</b>	<b>88</b>
UKUPNO (1+2+3)	3	69	1.846	876	1.807	862	439	201	149	88
1.Gimnazije	...	19	475	303	470	301	92	56	...	...
2.Tehničke i srodne škole	...	20	570	293	569	292	133	71	...	...
3.Stručne/Strukovne škole	...	30	801	280	768	269	214	74	...	...
<b>Maglaj</b>	<b>3</b>	<b>44</b>	<b>1.064</b>	<b>515</b>	<b>1.060</b>	<b>514</b>	<b>236</b>	<b>126</b>	<b>92</b>	<b>52</b>
UKUPNO (1+2+3)	2	42	1.061	514	1.057	513	234	125	92	52
1.Gimnazije	...	13	317	202	317	202	64	49	...	...
2.Tehničke i srodne škole	...	15	407	182	407	182	54	24	...	...
3.Stručne/Strukovne škole	...	14	337	130	333	129	116	52	...	...
Škole za učenike sa posebnim potrebama	1	2	3	1	3	1	2	1	-	-
<b>Olovo</b>	<b>1</b>	<b>19</b>	<b>464</b>	<b>238</b>	<b>464</b>	<b>238</b>	<b>132</b>	<b>62</b>	<b>46</b>	<b>20</b>
UKUPNO (1+2+3)	1	19	464	238	464	238	132	62	46	20
1.Gimnazije	...	8	197	116	197	116	42	26	...	...
2.Tehničke i srodne škole	...	8	213	103	213	103	49	22	...	...
3.Stručne/Strukovne škole	...	3	54	19	54	19	41	14	...	...
<b>Tešanj</b>	<b>3</b>	<b>87</b>	<b>2.467</b>	<b>1.181</b>	<b>2.425</b>	<b>1.170</b>	<b>629</b>	<b>272</b>	<b>216</b>	<b>111</b>
UKUPNO (1+2+3)	3	87	2.467	1.181	2.425	1.170	629	272	216	111
1.Gimnazije	...	16	436	264	436	264	106	58	...	...
2.Tehničke i srodne škole	...	44	1.286	672	1.277	666	233	116	...	...
3.Stručne/Strukovne škole	...	27	745	245	712	240	290	98	...	...
<b>Usora</b>	<b>1</b>	<b>17</b>	<b>395</b>	<b>195</b>	<b>392</b>	<b>195</b>	<b>84</b>	<b>42</b>	<b>41</b>	<b>24</b>
UKUPNO (1+2+3)	1	17	395	195	392	195	84	42	41	24
1.Gimnazije	...	4	91	60	90	60	17	9	...	...
2.Tehničke i srodne škole	...	7	173	83	172	83	25	13	...	...
3.Stručne/Strukovne škole	...	6	131	52	130	52	42	20	...	...
<b>Vareš</b>	<b>1</b>	<b>16</b>	<b>344</b>	<b>149</b>	<b>344</b>	<b>149</b>	<b>88</b>	<b>35</b>	<b>37</b>	<b>20</b>
UKUPNO (1+2+3)	1	16	344	149	344	149	88	35	37	20
1.Gimnazije	...	6	123	72	123	72	23	13	...	...
2.Tehničke i srodne škole	...	7	162	76	162	76	43	21	...	...
3.Stručne/Strukovne škole	...	3	59	1	59	1	22	1	...	...
<b>Visoko</b>	<b>4</b>	<b>85</b>	<b>2.056</b>	<b>1.020</b>	<b>2.027</b>	<b>1.009</b>	<b>512</b>	<b>243</b>	<b>159</b>	<b>87</b>
UKUPNO (1+2+3)	3	77	1.811	888	1.782	877	456	212	141	81
1.Gimnazije	...	31	678	434	678	434	140	92	...	...
2.Tehničke i srodne škole	...	29	748	342	741	336	169	74	...	...
3.Stručne/Strukovne škole	...	17	385	112	363	107	147	46	...	...
Vjerske škole	1	8	245	132	245	132	56	31	18	6

**SREDNJE OBRAZOVANJE ŠKOLE, ODJELJENJA, UČENICI I NASTAVNO OSOBLJE (nastavak)**  
Prethodni podaci

	Kraj školske 2012/2013. godine									
	Škole	Odjeljenja/ Odjeli	Broj učenika		Završili razred		Završili školu		Nastavno osoblje	
			svega	učenice	svega	učenice	svega	učenice	svega	žene
<b>Zavidovići</b>	<b>3</b>	<b>65</b>	<b>1.684</b>	<b>795</b>	<b>1.671</b>	<b>791</b>	<b>427</b>	<b>224</b>	<b>134</b>	<b>69</b>
UKUPNO (1+2+3)	3	65	1.684	795	1.671	791	427	224	134	69
1. Gimnazije	...	17	429	287	429	287	86	67	...	...
2. Tehničke i srodne škole	...	28	757	316	751	315	149	68	...	...
3. Stručne/Strukovne škole	...	20	498	192	491	189	192	89	...	...
<b>Zenica</b>	<b>11</b>	<b>242</b>	<b>6.146</b>	<b>2.982</b>	<b>5.964</b>	<b>2.905</b>	<b>1.425</b>	<b>640</b>	<b>520</b>	<b>297</b>
UKUPNO (1+2+3+4)	10	233	6.096	2.966	5.914	2.889	1.406	636	500	289
1. Gimnazije	...	58	1.421	899	1.393	882	283	186	...	...
2. Tehničke i srodne škole	...	107	2.960	1.480	2.888	1.445	515	247	...	...
3. Stručne/Strukovne škole	...	64	1.615	539	1.536	515	589	192	...	...
4. Umjetničke škole	...	4	100	48	97	47	19	11	...	...
Škole za učenike sa posebnim potrebama	1	9	50	16	50	16	19	4	20	8
<b>Žepče</b>	<b>3</b>	<b>77</b>	<b>1.762</b>	<b>872</b>	<b>1.744</b>	<b>871</b>	<b>459</b>	<b>221</b>	<b>162</b>	<b>92</b>
UKUPNO (1+2+3)	3	77	1.762	872	1.744	871	459	221	162	92
1. Gimnazije	...	13	300	220	300	220	74	53	...	...
2. Tehničke i srodne škole	...	37	905	492	903	492	192	106	...	...
3. Stručne/Strukovne škole	...	27	557	160	541	159	193	62	...	...

	Početak školske 2013/2014. godine					
	Škole	Odjeljenja/ Odjeli	Broj učenika		Nastavo osoblje	
			svega	učenice	svega	žene
<b>Zeničko - dobojski kanton</b>	<b>35</b>	<b>728</b>	<b>17.880</b>	<b>8.722</b>	<b>1.670</b>	<b>947</b>
UKUPNO (1+2+3+4)	32	709	17.590	8.579	1.633	930
1. Gimnazije	...	197	4.584	2.923	...	...
2. Tehničke i srodne škole	...	327	8.637	4.213	...	...
3. Stručne/Strukovne škole	...	181	4.267	1.396	...	...
4. Umjetničke škole	...	4	102	47	...	...
Vjerske škole	1	8	240	127	19	7
Škole za učenike sa posebnim potrebama	2	11	50	16	18	10
<b>Breza</b>	<b>2</b>	<b>30</b>	<b>669</b>	<b>321</b>	<b>69</b>	<b>43</b>
UKUPNO (1+2+3)	2	30	669	321	69	43
1. Gimnazije	...	12	238	159	...	...
2. Tehničke i srodne škole	...	14	353	114	...	...
3. Stručne/Strukovne škole	...	4	78	48	...	...
<b>Kakanj</b>	<b>3</b>	<b>68</b>	<b>1.756</b>	<b>842</b>	<b>159</b>	<b>93</b>
UKUPNO (1+2+3)	3	68	1.756	842	159	93
1. Gimnazije	...	19	468	290	...	...
2. Tehničke i srodne škole	...	22	614	300	...	...
3. Stručne/Strukovne škole	...	27	674	252	...	...
<b>Maglaj</b>	<b>3</b>	<b>44</b>	<b>1.026</b>	<b>493</b>	<b>94</b>	<b>57</b>
UKUPNO (1+2+3)	2	42	1.024	492	94	57
1. Gimnazije	...	13	300	191	...	...
2. Tehničke i srodne škole	...	16	431	200	...	...
3. Stručne/Strukovne škole	...	13	293	101	...	...
Škole za učenike sa posebnim potrebama	1	2	2	1	-	-

**SREDNJE OBRAZOVANJE ŠKOLE, ODJELJENJA, UČENICI I NASTAVNO OSOBLJE (nastavak)**

Prethodni podaci

	Početak školske 2013/2014. godine					
	Škole	Odjeljenja/ Odjeli	Broj učenika		Nastavo osoblje	
			svega	učenice	svega	žene
<b>Olovo</b>	<b>1</b>	<b>19</b>	<b>413</b>	<b>217</b>	<b>44</b>	<b>22</b>
UKUPNO (1+2+3)	1	19	413	217	44	22
1.Gimnazije	...	9	189	116	...	...
2.Tehničke i srodne škole	...	9	211	96	...	...
3.Stručne/Strukovne škole	...	1	13	5	...	...
<b>Tešanj</b>	<b>3</b>	<b>86</b>	<b>2.321</b>	<b>1.122</b>	<b>211</b>	<b>109</b>
UKUPNO (1+2+3)	3	86	2.321	1.122	211	109
1.Gimnazije	...	16	424	265	...	...
2.Tehničke i srodne škole	...	47	1.318	673	...	...
3.Stručne/Strukovne škole	...	23	579	184	...	...
<b>Usora</b>	<b>1</b>	<b>16</b>	<b>362</b>	<b>179</b>	<b>44</b>	<b>26</b>
UKUPNO (1+2+3)	1	16	362	179	44	26
1.Gimnazije	...	4	91	60	...	...
2.Tehničke i srodne škole	...	7	163	87	...	...
3.Stručne/Strukovne škole	...	5	108	32	...	...
<b>Vareš</b>	<b>1</b>	<b>15</b>	<b>311</b>	<b>133</b>	<b>48</b>	<b>23</b>
UKUPNO (1+2+3)	1	15	311	133	48	23
1.Gimnazije	...	6	125	67	...	...
2.Tehničke i srodne škole	...	6	134	66	...	...
3.Stručne/Strukovne škole	...	3	52	-	...	...
<b>Visoko</b>	<b>4</b>	<b>79</b>	<b>1.919</b>	<b>951</b>	<b>162</b>	<b>93</b>
UKUPNO (1+2+3)	3	71	1.679	824	143	86
1.Gimnazije	...	31	678	428	...	...
2.Tehničke i srodne škole	...	27	691	315	...	...
3.Stručne/Strukovne škole	...	13	310	81	...	...
Vjerske škole	1	8	240	127	19	7
<b>Zavidovići</b>	<b>3</b>	<b>64</b>	<b>1.638</b>	<b>758</b>	<b>140</b>	<b>73</b>
UKUPNO (1+2+3)	3	64	1.638	758	140	73
1.Gimnazije	...	17	435	276	...	...
2.Tehničke i srodne škole	...	30	784	335	...	...
3.Stručne/Strukovne škole	...	17	419	147	...	...
<b>Zenica</b>	<b>11</b>	<b>232</b>	<b>5.737</b>	<b>2.831</b>	<b>529</b>	<b>315</b>
UKUPNO (1+2+3+4)	10	223	5.689	2.816	511	305
1.Gimnazije	...	57	1.335	853	...	...
2.Tehničke i srodne škole	...	111	2.998	1.506	...	...
3.Stručne/Strukovne škole	...	51	1.254	410	...	...
4.Umjetničke škole	...	4	102	47	...	...
Škole sa posebnim potrebama	1	9	48	15	18	10
potrebama						
<b>Žepče</b>	<b>3</b>	<b>75</b>	<b>1.728</b>	<b>875</b>	<b>170</b>	<b>93</b>
UKUPNO (1+2+3)	3	75	1.728	875	170	93
1.Gimnazije	...	13	301	218	...	...
2.Tehničke i srodne škole	...	38	940	521	...	...
3.Stručne/Strukovne škole	...	24	487	136	...	...

**BOSANSKO - PODRINJSKI KANTON**



PRIRODNO KRETANJE STANOVNIŠTVA

PRIRODNO KRETANJE STANOVNIŠTVA PO MJESTU PREBIVALIŠTA,  
prethodni podaci

Općina	Ukupno rođeni	Živo rođeni			Mrtvo-rođeni	Mjesto porođaja			Umrli			Od toga		Broj zaključenih brakova	Broj razvedenih brakova
		ukupno	po spolu			u zdravstvenoj ustanovi	sa stručnom pomoći	bez stručne pomoći	ukupno	po spolu		umrla dojenčad	nasilne smrti		
			muški	ženski						muški	ženski				

Februar / Veljača 2014. godine

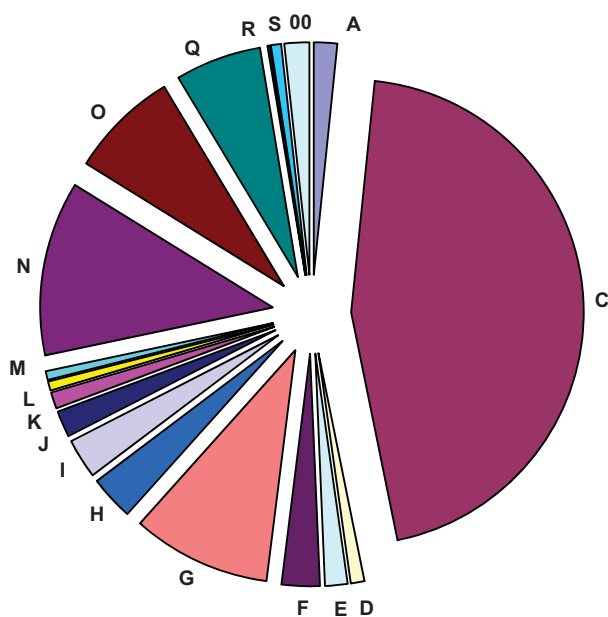
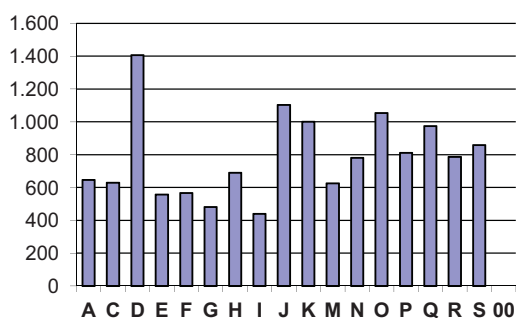
<b>UKUPNO</b>	<b>16</b>	<b>16</b>	<b>5</b>	<b>11</b>	-	<b>16</b>	-	-	<b>22</b>	<b>13</b>	<b>9</b>	-	-	<b>6</b>	<b>1</b>
Foča	-	-	-	-	-	-	-	-	1	1	-	-	-	-	-
Goražde	16	16	5	11	-	16	-	-	20	12	8	-	-	6	1
Pale	-	-	-	-	-	-	-	-	1	-	1	-	-	-	-

Januar/Siječanj - Februar/Veljača 2014. godine

<b>UKUPNO</b>	<b>44</b>	<b>44</b>	<b>20</b>	<b>24</b>	-	<b>44</b>	-	-	<b>44</b>	<b>21</b>	<b>23</b>	-	-	<b>12</b>	<b>2</b>
Foča	1	1	1	-	-	1	-	-	2	2	-	-	-	-	-
Goražde	43	43	19	24	-	43	-	-	40	19	21	-	-	12	2
Pale	-	-	-	-	-	-	-	-	2	-	2	-	-	-	-

**ZAPOSLENOST, NEZAPOSLENOST I PLAĆE**
**ZAPOSLENOST I PLAĆE PO PODRUČJIMA KD BiH 2010**

	Broj zaposlenih				Prosječna neto plaća u KM				Prosječna bruto plaća u KM			
	Ø	II	Index	Index	Ø	II	Index	Index	Ø	II	Index	Index
	2013	2014	II 2014 Ø 2013	II 2014 I 2014	2013	2014	II 2014 Ø 2013	II 2014 I 2014	2013	2014	II 2014 Ø 2013	II 2014 I 2014
<b>UKUPNO</b>	<b>6.255</b>	<b>6.459</b>	<b>103,3</b>	<b>100,8</b>	<b>737</b>	<b>727</b>	<b>98,6</b>	<b>97,6</b>	<b>1.124</b>	<b>1.108</b>	<b>98,6</b>	<b>97,4</b>
<b>A</b> Poljoprivreda, šumarstvo i ribarstvo	101	95	94,1	101,1	659	647	98,2	93,5	993	967	97,4	93,5
<b>C</b> Prerađivačka industrija	2.867	3.046	106,2	101,3	640	629	98,3	96,9	978	959	98,0	96,5
<b>D</b> Proizvodnja i snabdijevanje/opskrba električnom energijom, plinom/gasom, parom i klimatizacija	59	54	91,5	100,0	1.458	1.407	96,5	88,2	2.259	2.175	96,3	87,8
<b>E</b> Snabdijevanje/Opskrba vodom; uklanjanje otpadnih voda, upravljanje otpadom te djelatnosti sanacije okoliša	95	96	101,1	100,0	590	558	94,6	91,5	882	832	94,4	91,2
<b>F</b> Građevinarstvo	166	164	98,8	98,8	618	566	91,6	93,9	922	841	91,3	93,6
<b>G</b> Trgovina na veliko i na malo; popravak motornih vozila i motocikala	598	592	99,0	100,7	486	482	99,2	99,0	724	718	99,2	99,1
<b>H</b> Prijevoz i skladištenje	192	198	103,1	102,1	720	689	95,7	96,1	1.087	1.038	95,5	95,9
<b>I</b> Djelatnosti pružanja smještaja te pripreme i usluživanja hrane (hotelijerstvo i ugostiteljstvo)	174	188	108,0	101,6	434	439	101,2	102,8	646	653	101,0	102,8
<b>J</b> Informacije i komunikacije	114	115	100,9	100,0	1.148	1.104	96,2	91,5	1.772	1.703	96,1	91,1
<b>K</b> Finansijske djelatnosti i djelatnosti osiguranja	72	78	108,3	102,6	1.060	1.001	94,4	98,2	1.635	1.543	94,4	98,3
<b>M</b> Stručne, naučne i tehničke djelatnosti	39	38	97,4	95,0	635	626	98,6	102,6	964	951	98,6	102,8
<b>N</b> Administrativne i pomoćne uslužne djelatnosti	39	48	123,1	100,0	720	781	108,5	101,6	1.086	1.187	109,3	101,6
<b>O</b> Javna uprava i odbrana; obavezno socijalno osiguranje	757	748	98,8	99,3	1.049	1.053	100,4	98,9	1.609	1.614	100,3	98,9
<b>P</b> Obrazovanje	448	474	105,8	101,1	786	812	103,3	106,3	1.203	1.244	103,4	106,4
<b>Q</b> Djelatnosti zdravstvene socijalna zaštite	373	372	99,7	100,5	945	975	103,2	97,3	1.448	1.490	102,9	97,4
<b>R</b> Umjetnost, zabava i rekreacija	10	11	110,0	100,0	784	787	100,4	100,0	1.171	1.174	100,2	100,0
<b>S</b> Ostale uslužne djelatnosti	44	45	102,3	104,7	649	858	132,2	94,9	991	1.323	133,5	94,9
<b>00</b> Neraspoređeno po djelatnostima KD	107	97	90,7	100,0	-	-	-	-	-	-	-	-

**ZAPOSLENOST**  
 Februar / Veljača 2014. godine

**PROSJEČNA NETO PLAĆA**  
 Februar / Veljača 2014. godine


**ZAPOSLENOST I PLAĆE PO OPĆINAMA**

	Broj zaposlenih				Prosječna neto plaća u KM				Prosječna bruto plaća u KM			
	Ø 2013	II 2014	Index II 2014 / Ø 2013	Index II 2014 / I 2014	Ø 2013	II 2014	Index II 2014 / Ø 2013	Index II 2014 / I 2014	Ø 2013	II 2014	Index II 2014 / Ø 2013	Index II 2014 / I 2014
<b>UKUPNO</b>	<b>6.255</b>	<b>6.459</b>	<b>103,3</b>	<b>100,8</b>	<b>737</b>	<b>727</b>	<b>98,6</b>	<b>97,6</b>	<b>1.124</b>	<b>1.108</b>	<b>98,6</b>	<b>97,4</b>
Foča	230	226	98,3	100,9	763	747	97,9	98,4	1.157	1.130	97,7	98,3
Goražde	5.929	6.136	103,5	100,8	736	727	98,8	97,6	1.124	1.109	98,7	97,4
Pale	96	97	101,0	99,0	729	702	96,3	98,7	1.098	1.058	96,4	98,6

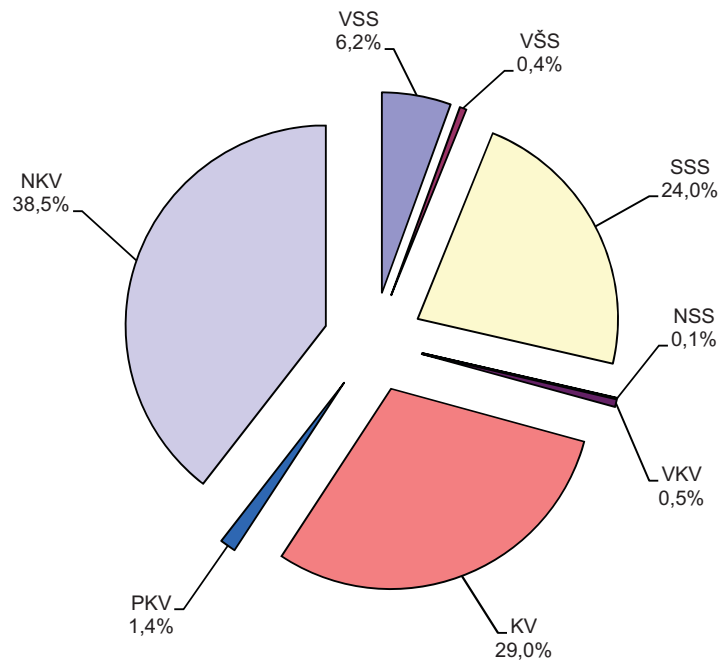
**NEZAPOSLENE OSOBE PREMA STRUČNOJ SPREMI<sup>1)</sup>**

Februar / Veljača 2014. godine

Općine	Ukupno	VSS	VŠS	SSS	NSS	VKV	KV	PKV	NKV
<b>UKUPNO</b>	<b>3.673</b>	<b>227</b>	<b>14</b>	<b>880</b>	<b>3</b>	<b>20</b>	<b>1.064</b>	<b>50</b>	<b>1.415</b>
Foča	334	6	-	58	-	2	104	2	162
Goražde	3.180	218	13	799	3	18	916	46	1.167
Pale	159	3	1	23	-	-	44	2	86

<sup>1)</sup> Podaci Federalnog zavoda za zapošljavanje

**NEZAPOSLENOST PREMA STRUČNOJ SPREMI**



POLJOPRIVREDA, ŠUMARSTVO I RIBOLOV

PROIZVODNJA, PRODAJA I ZALIHE ŠUMSKIH SORTIMENATA

Februar / Veljača 2014. godine

u m<sup>3</sup>

	Proizvodnja				Prodaja		Zalihe (stanje krajem mjeseca) 2014
	II		I - II		I - II		
	2013	2014	2013	2014	2013	2014	
<b>UKUPNO</b>	<b>440</b>	<b>1.675</b>	<b>1.301</b>	<b>2.482</b>	<b>1.301</b>	<b>2.482</b>	-
Trupci četinarara/četinjača	-	-	-	-	-	-	-
Jamsko drvo četinarara/četinjača	-	-	-	-	-	-	-
Ostalo dugo drvo četinarara/četinjača	-	-	-	-	-	-	-
Prostorno drvo četinarara/četinjača	-	-	-	-	-	-	-
Trupci lišćara/listača	144	431	489	756	489	756	-
Jamsko drvo lišćara/listača	-	-	-	-	-	-	-
Ostalo dugo drvo lišćara/listača	-	-	-	-	-	-	-
Prostorno drvo lišćara/listača	-	-	-	-	-	-	-
Ogrjevno drvo četinarara/četinjača	-	-	-	-	-	-	-
Ogrjevno drvo lišćara/listača	296	1.244	812	1.726	812	1.726	-
Ostalo grubo obrađeno drvo <sup>1)</sup>	-	-	-	-	-	-	-

<sup>1)</sup> Uključuje sitno tehničko drvo, cijepane drvene motke i kolje

PRIJEVOZ I SKLADIŠTENJE

CESTOVNI I GRADSKO - PRIGRADSKI PRIJEVOZ

IV tromjesečje 2013. godine

	IV tromjesečje 2013	I - XII 2013	Index <u>X -XII 2013</u> VII-IX 2013	Index <u>X-XII 2013</u> X-XII 2012	Index <u>I-XII 2013</u> I-XII 2012
<b>Cestovni prijevoz robe</b>					
Pređeni kilometri vozila, 000	1.356	5.388	91,7	113,2	111,6
Prevezeno tona robe, 000	3	14	75,0	100,0	100,0
Tonski kilometri, 000	3.707	15.920	89,3	114,4	102,3
<b>Cestovni prijevoz putnika</b>					
Pređeni kilometri vozila, 000	413	1.715	86,6	109,5	107,7
Prevezeni putnici, 000	179	1.258	88,1	33,2	76,1
Putnički kilometri, 000	10.493	36.879	111,5	121,5	89,3

**INDUSTRIJA**
**INDEKSI INDUSTRIJSKE PROIZVODNJE - UKUPNO  
PREMA GIG, PODRUČJIMA I OBLASTIMA KD BiH 2010.**

Mart / Ožijak 2014. godine

	<u>III 2014</u> <u>Ø 2013</u>	<u>III 2014</u> <u>III 2013</u>	<u>I-III 2014</u> <u>I-III 2013</u>
<b>INDUSTRIJA UKUPNO</b>	<b>119,5</b>	<b>146,3</b>	<b>138,1</b>
<b>PREMA GLAVNIM INDUSTRIJSKIM GRUPACIJAMA</b>			
<b>AL</b> Intermedijarni proizvodi	137,4	161,3	153,0
<b>AE</b> Energija	97,3	29,8	41,9
<b>CD</b> Trajni proizvodi za široku potrošnju	68,6	71,4	126,9
<b>CN</b> Netrajni proizvodi za široku potrošnju	109,3	136,2	132,3
<b>B VAĐENJE RUDA I KAMENA</b>	<b>157,5</b>	<b>182,7</b>	<b>139,4</b>
08 Vađenje ostalih ruda i kamena	157,5	182,7	139,4
<b>PREMA PODRUČJIMA I OBLASTIMA KD-a</b>			
<b>C PRERAĐIVAČKA INDUSTRIJA</b>	<b>120,1</b>	<b>147,2</b>	<b>138,8</b>
10 Proizvodnja prehrambenih proizvoda	126,6	123,5	132,4
11 Proizvodnja pića	40,7	-	-
13 Proizvodnja tekstila	112,2	140,1	134,8
14 Proizvodnja odjeće	40,3	51,8	69,1
16 Prerada drva i proizvoda od drva i pluta, osim namještaja; proizvodnja predmeta od slame i pletarskih materijala	72,0	102,6	110,7
20 Proizvodnja hemikalija i hemijskih proizvoda	133,5	160,2	138,4
22 Proizvodnja proizvoda od gume i plastičnih masa	138,5	159,4	143,1
23 Proizvodnja ostalih nemetalnih mineralnih proizvoda	280,1	-*	-*
25 Proizvodnja gotovih metalnih proizvoda, osim mašina i opreme	148,2	124,2	173,4
27 Proizvodnja električne opreme	239,6	244,3	88,3
31 Proizvodnja namještaja	68,6	71,4	126,9
32 Ostala prerađivačka industrija	111,6	109,9	149,0
<b>D PROIZVODNJA I SNABDIJEVANJE/OPSKRBA ELEKTRIČNOM ENERGIJOM I PLINOM (OSIM 35.3)<sup>1</sup></b>	<b>97,3</b>	<b>29,8</b>	<b>41,9</b>
35 Proizvodnja i snabdijevanje/opskrba električnom energijom i plinom (osim 35.3) <sup>1</sup>	97,3	29,8	41,9

1) Grana djelatnosti 35.3, Proizvodnja i snabdijevanje/opskrba parom i klimatizacija

**VANJSKA TRGOVINA**
**IZVOZ PO PODRUČJIMA KLASIFIKACIJE  
DJELATNOSTI KD BiH 2010**  
u hilj./tis. KM

**UVOZ PO PODRUČJIMA KLASIFIKACIJE  
DJELATNOSTI KD BiH 2010**  
u hilj./tis. KM

	I 2014	II 2014	<u>II 2014</u> I 2014	I - II 2013	I - II 2014	<u>I-II 2014</u> I-II 2013	I 2014	II 2014	<u>II 2014</u> I 2014	I - II 2013	I - II 2014	<u>I-II 2014</u> I-II 2013
<b>Ukupno</b>	<b>10.740</b>	<b>9.354</b>	<b>87,1</b>	<b>18.638</b>	<b>20.094</b>	<b>107,8</b>	<b>7.684</b>	<b>10.227</b>	<b>133,1</b>	<b>11.150</b>	<b>17.911</b>	<b>160,6</b>
A Poljoprivreda, šumarstvo i ribarstvo	102	30	29,2	42	131	312,5	90	105	116,5	55	195	356,3
B Vađenje rude i kamena	-	-	-	-	-	-	1	-	-	4	1	15,1
C Prerađivačka industrija	10.356	9.117	88,0	17.767	19.473	109,6	7.591	10.121	133,3	11.080	17.713	159,9
D Proizvodnja i snabdijevanje/ opskrba električnom energijom, gasom/plinom, parom i klimatizacija	-	-	-	-	-	-	-	-	-	-	-	-
Ostalo	282	208	73,8	828	490	59,2	2	1	60,9	11	2	21,8
Nerazvrstano po kategorijama	-	-	-	-	-	-	-	-	-	-	-	-

Izvor podataka: Uprava za indirektno/neizravno oporezivanje BiH  
posredovanjem Agencije za statistiku BiH  
Prethodni podaci

**IZVOZ PREMA MEĐUNARODNOJ  
KLASIFIKACIJI EKONOMSKE NAMJENE  
PROIZVODA (BEC) Rev. 4**  
u hilj./tis. KM

**UVOZ PREMA MEĐUNARODNOJ  
KLASIFIKACIJI EKONOMSKE NAMJENE  
PROIZVODA (BEC) Rev. 4**  
u hilj./tis. KM

	I 2014	II 2014	<u>II 2014</u> I 2014	I - II 2013	I - II 2014	<u>I-II 2014</u> I-II 2013	I 2014	II 2014	<u>II 2014</u> I 2014	I - II 2013	I - II 2014	<u>I-II 2014</u> I-II 2013
<b>Ukupno</b>	<b>10.740</b>	<b>9.354</b>	<b>87,1</b>	<b>18.638</b>	<b>20.094</b>	<b>107,8</b>	<b>7.684</b>	<b>10.227</b>	<b>133,1</b>	<b>11.150</b>	<b>17.911</b>	<b>160,6</b>
1. Hrana i pića	-	-	-	-	-	-	78	82	105,1	-	160	-
2. Industrijski materijali	6.221	5.218	83,9	11.632	11.439	98,3	5.812	5.623	96,7	8.743	11.435	130,8
3. Goriva i maziva	-	-	-	11	-	-	6	16	266,7	22	22	100,0
4. Kapitalni proizvodi (osim transportnih sredstava), dijelovi i pribor	2.988	2.483	83,1	3.113	5.470	175,7	1.426	3.879	272,0	1.521	5.305	348,8
5. Transportna sredstva, njihovi dijelovi i pribor	161	71	44,1	336	232	69,0	43	128	297,7	46	171	371,7
6. Proizvodi za široku potrošnju	614	604	98,4	1.495	1.219	81,5	319	498	156,1	781	817	104,6
7. Proizvodi, drugdje nespomenuti	756	978	129,4	2.051	1.734	84,5	-	1	-	37	1	2,7

Izvor podataka: Uprava za indirektno/neizravno oporezivanje BiH  
posredovanjem Agencije za statistiku BiH  
Prethodni podaci

**IZVOZ PO SEKTORIMA I ODSJECIMA**  
SMTK - Rev. 4  
u hilj./tis. KM

**UVOZ PO SEKTORIMA I ODSJECIMA**  
SMTK - Rev. 4  
u hilj./tis. KM

	I 2014	II 2014	II 2014 I 2014	I - II 2013	I - II 2014	I-II 2014 I-II 2013	I 2014	II 2014	II 2014 I 2014	I - II 2013	I - II 2014	I-II 2014 I-II 2013
<b>Ukupno</b>	<b>10.740</b>	<b>9.354</b>	<b>87,1</b>	<b>18.638</b>	<b>20.094</b>	<b>107,8</b>	<b>7.684</b>	<b>10.227</b>	<b>133,1</b>	<b>11.150</b>	<b>17.911</b>	<b>160,6</b>
<b>0 Hrana i žive životinje</b>	-	-	-	-	-	-	<b>102</b>	<b>105</b>	<b>102,9</b>	<b>29</b>	<b>207</b>	<b>713,8</b>
00 Žive životinje	-	-	-	-	-	-	-	-	-	-	-	-
01 Meso i mesne prerađevine	-	-	-	-	-	-	-	-	-	-	-	-
02 Mlijeko, mliječne prerađevine i jaja	-	-	-	-	-	-	-	-	-	-	-	-
03 Ribe, vodozemci i njihove prerađevine	-	-	-	-	-	-	-	-	-	-	-	-
04 Žitarice i proizvodi od žitarica	-	-	-	-	-	-	78	82	105,1	-	160	-
05 Voće i povrće	-	-	-	-	-	-	-	-	-	-	-	-
06 Šećer, šećerne prerađevine i med	-	-	-	-	-	-	-	-	-	-	-	-
07 Kafa, čaj, kakao i začini	-	-	-	-	-	-	-	-	-	-	-	-
08 Hrana za životinje	-	-	-	-	-	-	24	23	95,8	29	47	162,1
09 Ostali jestivi proizvodi	-	-	-	-	-	-	-	-	-	-	-	-
<b>1 Pića i duhan</b>	-	-	-	-	-	-	-	-	-	-	-	-
11 Pića	-	-	-	-	-	-	-	-	-	-	-	-
12 Duhan i proizvodi od duhana	-	-	-	-	-	-	-	-	-	-	-	-
<b>2 Sirove materije nejestive osim goriva</b>	<b>731</b>	<b>445</b>	<b>60,9</b>	<b>1.386</b>	<b>1.176</b>	<b>84,8</b>	<b>66</b>	<b>47</b>	<b>71,2</b>	<b>67</b>	<b>113</b>	<b>168,7</b>
21 Sirove kože i sirovo krzno	-	-	-	-	-	-	-	-	-	-	-	-
22 Uljano sjemenje i plodovi	-	-	-	-	-	-	-	-	-	-	-	-
23 Sirovi i sintetički kaučuk	-	21	-	-	21	-	53	42	79,2	44	95	215,9
24 Drvo i pluta	449	216	48,1	781	665	85,1	-	-	-	-	-	-
25 Celuloza i papirni otpaci	-	-	-	-	-	-	-	-	-	-	-	-
26 Sirova tekstilna vlakna i njihovi otpaci	-	-	-	-	-	-	-	-	-	-	-	-
27 Prirodna đubriva i minerali osim goriva	-	-	-	-	-	-	1	-	-	4	1	25,0
28 Metalne rude i otpaci od metala	282	208	73,8	605	490	81,0	-	-	-	-	-	-
29 Sirovine biljne i životinjske, ostale	-	-	-	-	-	-	12	5	41,7	19	17	89,5
<b>3 Mineralna goriva, maziva i srodni proizvodi</b>	-	-	-	-	-	-	<b>1</b>	<b>10</b>	-	<b>5</b>	<b>10</b>	<b>200,0</b>
32 Ugalj, koks i briketi	-	-	-	-	-	-	-	-	-	-	-	-
33 Nafta i derivati od nafte	-	-	-	-	-	-	1	10	-	5	10	200,0
34 Prirodni i industrijski gas	-	-	-	-	-	-	-	-	-	-	-	-
35 Električna energija	-	-	-	-	-	-	-	-	-	-	-	-
<b>4 Ulja, masti i voskovi životinjski ili biljni porijekla</b>	-	-	-	-	-	-	-	-	-	-	-	-
41 Životinjska ulja i masti	-	-	-	-	-	-	-	-	-	-	-	-
42 Biljna ulja i masti, sirova i rafinirana	-	-	-	-	-	-	-	-	-	-	-	-
43 Prerađena biljna i životinjska ulja i masnoće	-	-	-	-	-	-	-	-	-	-	-	-
<b>5 Hemijski/Kemijski proizvodi</b>	<b>681</b>	<b>566</b>	<b>83,1</b>	<b>2.442</b>	<b>1.247</b>	<b>51,1</b>	<b>894</b>	<b>828</b>	<b>92,6</b>	<b>1.358</b>	<b>1.721</b>	<b>126,7</b>
51 Organske hemikalije/kemikalije	-	-	-	-	-	-	-	-	-	13	-	-
52 Anorganske hemikalije/kemikalije	-	-	-	-	-	-	-	1	-	168	1	0,6
53 Boje i štavila	-	-	-	-	-	-	38	28	73,7	31	66	212,9
54 Medicinski i farmaceutski proizvodi	-	-	-	-	-	-	-	-	-	-	-	-
55 Toaletni proizvodi i proizvodi za čišćenje	-	-	-	-	-	-	2	7	350,0	3	9	300,0
56 Vještačka đubriva	-	-	-	-	-	-	-	-	-	-	-	-

**IZVOZ PO SEKTORIMA I ODSJECIMA**  
SMTK - Rev. 4 (nastavak)  
u hilj./tis. KM

**UVOZ PO SEKTORIMA I ODSJECIMA**  
SMTK - Rev. 4 (nastavak)  
u hilj./tis. KM

	I 2014	II 2014	II 2014 I 2014	I - II 2013	I - II 2014	I-II 2014 I-II 2013	I 2014	II 2014	II 2014 I 2014	I - II 2013	I - II 2014	I-II 2014 I-II 2013
57 Plastične mase u primarnim oblicima	1	5	500,0	17	6	35,3	778	636	81,7	965	1.414	146,5
58 Plastične mase, ne-primarni oblici	47	2	4,3	-	49	-	33	50	151,5	85	83	97,6
59 Ostale hemikalije/kemikalije	633	559	88,3	2.425	1.192	49,2	43	106	246,5	93	148	159,1
<b>6 Industrijski proizvodi, razvrstani uglavnom po vrsti sirovina</b>	<b>4.232</b>	<b>3.953</b>	<b>93,4</b>	<b>7.222</b>	<b>8.184</b>	<b>113,3</b>	<b>4.685</b>	<b>4.698</b>	<b>100,3</b>	<b>7.273</b>	<b>9.384</b>	<b>129,0</b>
61 Koža, krzno i proizvodi od kože i krzna	-	-	-	-	-	-	14	-	-	-	14	-
62 Guma i gumeni proizvodi	-	-	-	-	-	-	16	24	150,0	47	39	83,0
63 Proizvodi od drveta, osim namještaja	4	12	300,0	16	16	100,0	-	-	-	35	-	-
64 Papir, ljepenka i ostali slični proizvodi	-	-	-	5	-	-	25	63	252,0	76	88	115,8
65 Predivo, tkanine i tekstilni proizvodi	-	-	-	-	-	-	23	5	21,7	40	28	70,0
66 Proizvodi od nemetalnih minerala	-	-	-	-	-	-	1	12	-	26	14	53,8
67 Željezo i čelik	-	-	-	-	-	-	173	178	102,9	152	352	231,6
68 Obojeni metali	-	-	-	-	-	-	1.117	1.248	111,7	1.780	2.365	132,9
69 Metalni proizvodi	4.228	3.941	93,2	7.201	8.168	113,4	3.316	3.168	95,5	5.117	6.484	126,7
<b>7 Mašine/Strojevi i transportna sredstva</b>	<b>3.411</b>	<b>2.776</b>	<b>81,4</b>	<b>3.692</b>	<b>6.186</b>	<b>167,6</b>	<b>1.424</b>	<b>3.860</b>	<b>271,1</b>	<b>1.393</b>	<b>5.286</b>	<b>379,5</b>
71 Pogonske mašine i oprema	-	-	-	-	-	-	1	16	-	2	18	900,0
72 Mašine specijalizirane za obrađivanje industrije	4	198	-	13	202	-	247	2.121	858,7	498	2.369	475,7
73 Mašine za obradu metala	7	117	-	2	123	-	28	74	264,3	129	102	79,1
74 Ostale industrijske mašine i djelovi	2.468	1.576	63,9	1.588	4.044	254,7	850	1.109	130,5	490	1.959	399,8
75 Kancelarijske mašine i mašine za automatsku obradu podataka	-	-	-	-	-	-	-	2	-	3	2	66,7
76 Telekomunikacijski aparati i aparati za snimanje zvuka	-	-	-	-	-	-	-	17	-	10	17	170,0
77 Električne mašine,aparati i uređaji	771	823	106,7	1.752	1.594	91,0	255	393	154,1	218	649	297,7
78 Drumska vozila	157	27	17,2	191	184	96,3	43	128	297,7	43	170	395,3
79 Ostala transportna vozila	4	35	875,0	146	39	26,7	-	-	-	-	-	-
<b>8 Razni industrijski proizvodi</b>	<b>1.685</b>	<b>1.614</b>	<b>95,8</b>	<b>3.896</b>	<b>3.301</b>	<b>84,7</b>	<b>512</b>	<b>678</b>	<b>132,4</b>	<b>1.025</b>	<b>1.188</b>	<b>115,9</b>
81 Montažne zgrade, sanitarni, rasvjetni i grijajući uređaji	59	30	50,8	183	89	48,6	72	84	116,7	41	156	380,5
82 Namještaj i njegovi dijelovi	60	71	118,3	214	131	61,2	-	6	-	5	6	120,0
83 Torbe, tašne, neseseri i slični proizvodi	-	-	-	-	-	-	-	-	-	-	-	-
84 Odjeća	-	-	-	297	-	-	23	45	195,7	59	67	113,6
85 Obuća	-	-	-	-	-	-	23	37	160,9	23	59	256,5
87 Naučni i kontrolni instrumenti	6	-	-	-	6	-	15	19	126,7	27	33	122,2
88 Fotografski i optički proizvodi, satovi	-	-	-	-	-	-	-	1	-	-	1	-
89 Ostali industrijski proizvodi	1.560	1.513	96,9	3.202	3.075	96,0	379	486	128,2	870	866	99,4
<b>9 Proizvodi, nerazvrstani po kategorijama</b>	<b>-</b>	<b>-</b>	<b>-</b>	<b>-</b>	<b>-</b>	<b>-</b>	<b>-</b>	<b>1</b>	<b>-</b>	<b>-</b>	<b>2</b>	<b>-</b>

Izvor podataka: Uprava za indirektno/neizravno oporezivanje BiH posredovanjem  
Agencije za statistiku BiH.

Prethodni podaci



**IZVOZ PO ZEMLJAMA PREMA  
GEOGRAFSKIM ZONAMA**  
u hilj./tis. KM

**UVOZ PO ZEMLJAMA PREMA  
GEOGRAFSKIM ZONAMA**  
u hilj./tis. KM

	I 2014	II 2014	<u>II 2014</u> I 2014	I - II 2013	I - II 2014	<u>I-II 2014</u> I-II 2013	I 2014	II 2014	<u>II 2014</u> I 2014	I - II 2013	I - II 2014	<u>I-II 2014</u> I-II 2013
<b>Ukupno</b>	<b>10.740</b>	<b>9.354</b>	<b>87,1</b>	<b>18.638</b>	<b>20.094</b>	<b>107,8</b>	<b>7.684</b>	<b>10.227</b>	<b>133,1</b>	<b>11.150</b>	<b>17.911</b>	<b>160,6</b>
<b>Zemlje EU</b>	<b>9.151</b>	<b>7.803</b>	<b>85,3</b>	<b>15.267</b>	<b>16.954</b>	<b>111,0</b>	<b>6.950</b>	<b>8.606</b>	<b>123,8</b>	<b>9.497</b>	<b>15.556</b>	<b>163,8</b>
Austrija	1.758	1.678	95,4	2.158	3.436	159,2	1.004	1.212	120,7	1.327	2.216	167,0
Belgija	-	-	-	31	-	-	3	44	-	-	47	-
Bugarska	61	-	-	197	61	31,0	-	-	-	-	-	-
Češka	143	208	145,5	269	351	130,5	737	891	120,9	233	1.629	699,1
Kipar	-	-	-	-	-	-	-	-	-	26	-	-
Danska	-	-	-	-	-	-	-	2	-	-	2	-
Estonija	-	-	-	-	-	-	-	-	-	2	-	-
Finska	-	-	-	-	-	-	68	95	139,7	-	163	-
Francuska	90	-	-	31	90	290,3	1	-	-	8	1	12,5
Grčka	-	15	-	-	15	-	-	3	-	-	3	-
Hrvatska	177	199	112,4	609	376	61,7	4	14	350,0	21	18	85,7
Irska	-	-	-	-	-	-	-	-	-	-	-	-
Italija	35	6	17,1	121	41	33,9	40	2.058	-	546	2.097	384,1
Latvija (Letonija)	-	-	-	-	-	-	-	-	-	-	-	-
Litvanija	-	-	-	-	-	-	-	-	-	-	-	-
Luksemburg	-	-	-	-	-	-	-	-	-	-	-	-
Mađarska	12	23	191,7	179	35	19,6	79	82	103,8	8	161	-
Malta	-	-	-	-	-	-	-	-	-	-	-	-
Nizozemska (Holandija)	-	-	-	160	-	-	38	37	97,4	35	75	214,3
Njemačka	5.893	4.946	83,9	9.485	10.839	114,3	4.782	3.695	77,3	6.875	8.477	123,3
Poljska	-	-	-	1.057	-	-	91	90	98,9	60	181	301,7
Portugal / Portugalija	-	-	-	-	-	-	-	-	-	-	-	-
Rumunija (Rumunjska)	26	299	-	81	325	401,2	-	-	-	1	-	-
Slovačka	258	167	64,7	192	425	221,4	93	225	241,9	2	317	-
Slovenija	558	147	26,3	549	705	128,4	9	155	-	293	164	56,0
Španija (Španjolska)	65	77	118,5	64	142	221,9	-	-	-	-	-	-
Švedska	75	38	50,7	84	113	134,5	1	3	300,0	60	5	8,3
Velika Britanija	-	-	-	-	-	-	-	-	-	-	-	-
<b>Zemlje EFTE</b>	<b>-</b>	<b>152</b>	<b>-</b>	<b>6</b>	<b>152</b>	<b>-</b>	<b>4</b>	<b>23</b>	<b>575,0</b>	<b>5</b>	<b>28</b>	<b>560,0</b>
Island	-	-	-	-	-	-	-	-	-	-	-	-
Lihtenštajn	-	-	-	-	-	-	-	-	-	-	-	-
Norveška	-	-	-	-	-	-	-	-	-	-	-	-
Švicarska (Švajcarska)	-	152	-	6	152	-	4	23	575,0	5	28	560,0
<b>Ostale evropske/ europske zemlje</b>	<b>886</b>	<b>837</b>	<b>94,5</b>	<b>2.687</b>	<b>1.723</b>	<b>64,1</b>	<b>396</b>	<b>981</b>	<b>247,7</b>	<b>1.353</b>	<b>1.377</b>	<b>101,8</b>
Albanija	-	-	-	-	-	-	-	-	-	-	-	-
Crna Gora	3	65	-	20	68	340,0	-	-	-	-	-	-

**IZVOZ PO ZEMLJAMA PREMA  
GEOGRAFSKIM ZONAMA (nastavak)**  
u hilj./tis. KM

**UVOZ PO ZEMLJAMA PREMA  
GEOGRAFSKIM ZONAMA (nastavak)**  
u hilj./tis. KM

	I 2014	II 2014	II 2014 I 2014	I - II 2013	I - II 2014	I-II 2014 I-II 2013	I 2014	II 2014	II 2014 I 2014	I - II 2013	I - II 2014	I-II 2014 I-II 2013
Kosovo	-	-	-	94	-	-	-	-	-	-	-	-
Makedonija	113	-	-	62	113	182,3	-	-	-	39	-	-
Rusija	-	-	-	-	-	-	-	689	-	-	689	-
Srbija	514	634	123,3	1.123	1.148	102,2	374	273	73,0	782	647	82,7
Turska	256	138	53,9	1.388	394	28,4	22	19	86,4	532	41	7,7
Ostale zemlje	-	-	-	-	-	-	-	-	-	-	-	-
<b>Afrika</b>	<b>145</b>	<b>56</b>	<b>38,6</b>	<b>93</b>	<b>201</b>	<b>216,1</b>	-	-	-	-	-	-
Zemlje sjeverne Afrike	145	47	32,4	90	192	213,3	-	-	-	-	-	-
Ostale Afričke zemlje	-	9	-	3	9	300,0	-	-	-	-	-	-
<b>Amerika</b>	<b>297</b>	<b>506</b>	<b>170,4</b>	<b>292</b>	<b>803</b>	<b>275,0</b>	<b>9</b>	<b>12</b>	<b>133,3</b>	<b>32</b>	<b>21</b>	<b>65,6</b>
Zemlje sjeverne amerike	297	300	101,0	292	597	204,5	1	11	-	30	12	40,0
Kanada	-	-	-	-	-	-	-	-	-	-	-	-
SAD	297	300	101,0	292	597	204,5	1	11	-	30	12	40,0
Ostale zemlje	-	-	-	-	-	-	-	-	-	-	-	-
Zemlje Centralne Amerike i Kariba	-	9	-	-	9	-	-	-	-	-	-	-
Zemlje južne Amerike	-	197	-	-	197	-	8	1	12,5	2	9	450,0
<b>Azija</b>	<b>260</b>	<b>-</b>	<b>-</b>	<b>293</b>	<b>260</b>	<b>88,7</b>	<b>324</b>	<b>605</b>	<b>186,7</b>	<b>262</b>	<b>929</b>	<b>354,6</b>
Zemlje bliskog i srednje istoka	11	-	-	178	11	6,2	2	3	150,0	10	4	40,0
Ostale zemlje Azije	249	-	-	115	249	216,5	322	602	187,0	252	925	367,1
Indija	-	-	-	-	-	-	-	-	-	16	-	-
Japan	-	-	-	-	-	-	54	134	248,1	55	189	343,6
Kina	-	-	-	-	-	-	185	396	214,1	140	581	415,0
Malezija	-	-	-	-	-	-	-	-	-	2	-	-
Ostale zemlje	249	-	-	115	249	216,5	83	72	86,7	39	155	397,4
<b>Zemlje okeanije/oceanije i polarnog regiona</b>	<b>-</b>	<b>-</b>	<b>-</b>	<b>-</b>	<b>-</b>	<b>-</b>	<b>-</b>	<b>-</b>	<b>-</b>	<b>-</b>	<b>-</b>	<b>-</b>
Austrija i Novi Zeland	-	-	-	-	-	-	-	-	-	-	-	-
Australija	-	-	-	-	-	-	-	-	-	-	-	-
Novi Zeland	-	-	-	-	-	-	-	-	-	-	-	-
Ostale zemlje	-	-	-	-	-	-	-	-	-	-	-	-
Ostale zemlje okeanije/ oceanija i polarnog regiona	-	-	-	-	-	-	-	-	-	-	-	-
<b>Neraspoređeno</b>	<b>1</b>	<b>-</b>	<b>-</b>	<b>-</b>	<b>1</b>	<b>-</b>	<b>1</b>	<b>-</b>	<b>-</b>	<b>1</b>	<b>-</b>	<b>-</b>

Izvor podataka: Uprava za indirektno/neizravno oporezivanje BiH posredovanjem  
Agencije za statistiku BiH.

Prethodni podaci

**TURIZAM**

**KAPACITETI, TURISTI I NOĆENJA**

Februar / Veljača 2014. godine

Po vrstama objekata	Dolasci turista	Noćenja turista	Po vrstama objekata	Dolasci turista	Noćenja turista
	II 2014			II 2014	
<b>Ukupno</b>	<b>156</b>	<b>285</b>	<b>Domaći</b>	<b>128</b>	<b>240</b>
Domaći	128	240	Hoteli i sličan smještaj	128	240
Strani	28	45	Odmarališta i slični objekti za kraći odmor	-	-
<b>Broj ležaja</b>	<b>202</b>	<b>-</b>	Kampovi i prostori za kampiranje	-	-
			Ostali smještaj	-	-
<b>Ukupno</b>	<b>156</b>	<b>285</b>	<b>Strani</b>	<b>28</b>	<b>45</b>
Hoteli i sličan smještaj	156	285	Hoteli i sličan smještaj	28	45
Odmarališta i slični objekti za kraći odmor	-	-	Odmarališta i slični objekti za kraći odmor	-	-
Kampovi i prostori za kampiranje	-	-	Kampovi i prostori za kampiranje	-	-
Ostali smještaj	-	-	Ostali smještaj	-	-

Turisti i noćenja po zemljama iz kojih dolaze	Dolasci turista	Noćenja turista
	II 2014	
<b>Domaći</b>	<b>128</b>	<b>240</b>
<b>Strani</b>	<b>28</b>	<b>45</b>
Austrija	8	20
Italija	3	3
Noreveška	3	3
Srbija	10	13
Turska	4	6

**OBRAZOVANJE**
**OSNOVNO OBRAZOVANJE ŠKOLE, ODJELJENJA, UČENICI I NASTAVNO OSOBLJE,**  
 Prethodni podaci

	Kraj 2012/2013. godine									
	Škole	Odjeljenja/ Odjeli	Učenici						Nastavno osoblje	
			Ukupno		Završili razred		Završili školu		svoga	žene
			svoga	učenice	svoga	učenice	svoga	učenice		
<b>Bosansko - podrinski kanton</b>										
Redovno/Redovito obrazovanje	14	122	2.062	979	2.062	979	169	79	185	119
Devetogodišnje obrazovanje	14	122	2.062	979	2.062	979	169	79	185	119
Škole sa posebnim potrebama	1	-	-	-	-	-	-	-	-	-
Osnovne muzičke/glazbene škole	1	-	181	105	170	99	20	9	9	4
<b>Foča</b>										
Redovno/Redovito obrazovanje	2	10	138	63	138	63	12	3	19	10
Devetogodišnje obrazovanje	2	10	138	63	138	63	12	3	19	10
<b>Goražde</b>										
Redovno/Redovito obrazovanje	11	105	1.842	881	1.842	881	151	71	154	103
Devetogodišnje obrazovanje	11	105	1.842	881	1.842	881	151	71	154	103
Škole sa posebnim potrebama	1	-	-	-	-	-	-	-	-	-
Osnovne muzičke/glazbene škole	1	-	181	105	170	99	20	9	9	4
<b>Pale</b>										
Redovno/Redovito obrazovanje	1	7	82	35	82	35	6	5	12	6
Devetogodišnje obrazovanje	1	7	82	35	82	35	6	5	12	6

**OSNOVNO OBRAZOVANJE ŠKOLE, ODJELJENJA, UČENICI I NASTAVNO OSOBLJE, (nastavak)**  
 Prethodni podaci

	Početak 2013/2014. godine					
	Škole	Odjeljenja/ Odjeli	Učenici		Nastavo osoblje	
			svoga	učenice	svoga	žene
<b>Bosansko - podrinski kanton</b>						
Redovno/Redovito obrazovanje	14	123	2.062	980	187	150
Osmogodišnje obrazovanje	-	-	-	-	-	-
Devetogodišnje obrazovanje	14	123	2.062	980	187	150
Škole sa posebnim potrebama	1	-	-	-	-	-
Osnovne muzičke/glazbene škole	1	-	151	85	9	4
<b>Foča</b>						
Redovno/Redovito obrazovanje	2	11	137	63	19	10
Osmogodišnje obrazovanje	-	-	-	-	-	-
Devetogodišnje obrazovanje	2	11	137	63	19	10
<b>Goražde</b>						
Redovno/Redovito obrazovanje	11	105	1.843	882	156	134
Osmogodišnje obrazovanje	-	-	-	-	-	-
Devetogodišnje obrazovanje	11	105	1.843	882	156	134
Škole sa posebnim potrebama	1	-	-	-	-	-
Osnovne muzičke/glazbene škole	1	-	151	85	9	4
<b>Pale</b>						
Redovno/Redovito obrazovanje	1	7	82	35	12	6
Osmogodišnje obrazovanje	-	-	-	-	-	-
Devetogodišnje obrazovanje	1	7	82	35	12	6

**SREDNJE OBRAZOVANJE ŠKOLE, ODJELJENJA, UČENICI I NASTAVNO OSOBLJE,**  
Prethodni podaci

	Kraj školske 2012/2013. godine									
	Škole	Odjeljenja/ Odjeli	Broj učenika		Završili razred		Završili školu		Nastavno osoblje	
			svega	učenice	svega	učenice	svega	učenice	svega	žene
<b>Bosansko - podrinjski kanton</b>	<b>3</b>	<b>54</b>	<b>1.389</b>	<b>672</b>	<b>1.349</b>	<b>665</b>	<b>302</b>	<b>154</b>	<b>114</b>	<b>54</b>
UKUPNO (1+2+3)	3	54	1.389	672	1.349	665	302	154	114	54
1.Gimnazije	...	11	315	208	315	208	87	54	...	...
2.Tehničke i srodne škole	...	30	813	384	802	378	166	84	...	...
3.Stručne/Strukovne škole	...	13	261	80	232	79	49	16	...	...
<b>Goražde</b>	<b>3</b>	<b>54</b>	<b>1.389</b>	<b>672</b>	<b>1.349</b>	<b>665</b>	<b>302</b>	<b>154</b>	<b>114</b>	<b>54</b>
UKUPNO (1+2+3)	3	54	1.389	672	1.349	665	302	154	114	54
1.Gimnazije	...	11	315	208	315	208	87	54	...	...
2.Tehničke i srodne škole	...	30	813	384	802	378	166	84	...	...
3.Stručne/Strukovne škole	...	13	261	80	232	79	49	16	...	...

**SREDNJE OBRAZOVANJE ŠKOLE, ODJELJENJA, UČENICI I NASTAVNO OSOBLJE,**  
Prethodni podaci

	Početak školske 2013/2014. godine					
	Škole	Odjeljenja/ Odjeli	Broj učenika		Nastavno osoblje	
			ukupno	učenice	svega	žene
<b>Bosansko - podrinjski kanton</b>	<b>3</b>	<b>50</b>	<b>1.242</b>	<b>587</b>	<b>98</b>	<b>49</b>
UKUPNO (1+2+3)	3	50	1.242	587	98	49
1.Gimnazije	...	10	259	176	...	...
2.Tehničke i srodne škole	...	28	730	340	...	...
3.Stručne/Strukovne škole	...	12	253	71	...	...
<b>Goražde</b>	<b>3</b>	<b>50</b>	<b>1.242</b>	<b>587</b>	<b>98</b>	<b>49</b>
UKUPNO (1+2+3)	3	50	1.242	587	98	49
1.Gimnazije	...	10	259	176	...	...
2.Tehničke i srodne škole	...	28	730	340	...	...
3.Stručne/Strukovne škole	...	12	253	71	...	...

**SREDNJOBOSANSKI KANTON**

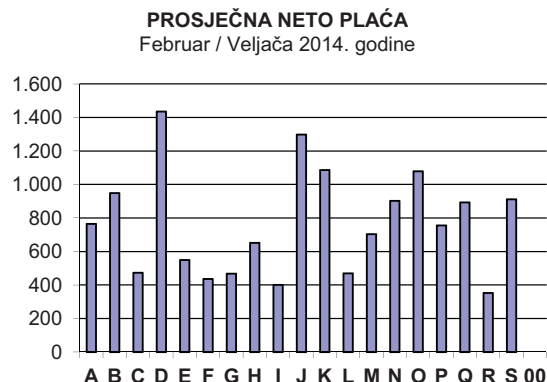
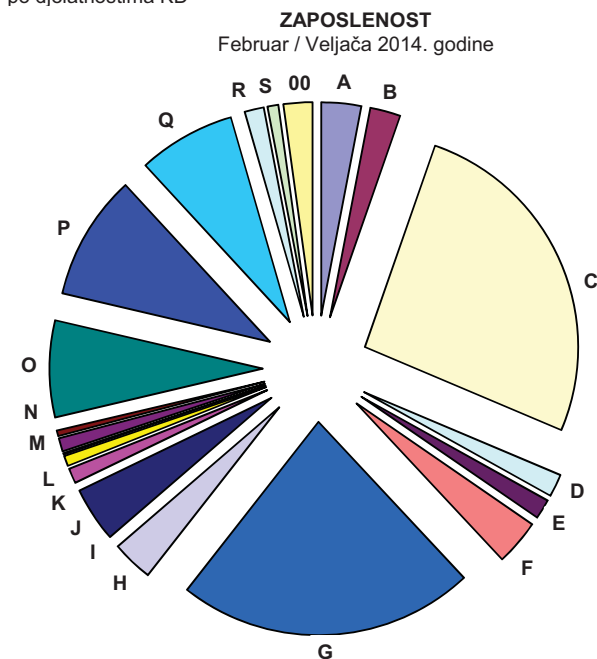
PRIRODNO KRETANJE STANOVNIŠTVA

PRIRODNO KRETANJE STANOVNIŠTVA PO MJESTU PREBIVALIŠTA,  
prethodni podaci

Općina	Ukupno rođeni	Živo rođeni			Mrtvo-rođeni	Mjesto porođaja			Umrli			Od toga		Broj zaključenih brakova	Broj razvedenih brakova
		ukupno	po spolu			u zdravstvenoj ustanovi	sa stručnom pomoći	bez stručne pomoći	ukupno	po spolu		umrla dojenčad	nasilne smrti		
			muški	ženski						muški	ženski				
<b>Februar / Veljača 2014. godine</b>															
<b>UKUPNO</b>	<b>150</b>	<b>150</b>	<b>83</b>	<b>67</b>	-	<b>150</b>	-	-	<b>161</b>	<b>75</b>	<b>86</b>	<b>1</b>	<b>1</b>	<b>97</b>	<b>8</b>
Bugojno	22	22	12	10	-	22	-	-	23	9	14	-	-	12	-
Busovača	8	8	3	5	-	8	-	-	15	7	8	-	-	7	1
Dobretići	-	-	-	-	-	-	-	-	1	1	-	-	-	-	-
Donji Vakuf	10	10	6	4	-	10	-	-	8	3	5	-	-	14	-
Fojnica	11	11	7	4	-	11	-	-	10	4	6	-	-	3	1
Gornji Vakuf Uskoplje	6	6	4	2	-	6	-	-	21	11	10	-	1	2	-
Jajce	18	18	13	5	-	18	-	-	17	7	10	-	-	8	1
Kiseljak	15	15	6	9	-	15	-	-	13	6	7	-	-	10	2
Kreševo	1	1	1	-	-	1	-	-	4	1	3	-	-	1	-
Novi Travnik	17	17	7	10	-	17	-	-	12	5	7	-	-	10	-
Travnik	31	31	19	12	-	31	-	-	31	19	12	1	-	22	3
Vitez	11	11	5	6	-	11	-	-	6	2	4	-	-	8	-
<b>Januar/Siječanj - Februar/Veljača 2014. godine</b>															
<b>UKUPNO</b>	<b>310</b>	<b>309</b>	<b>171</b>	<b>138</b>	<b>1</b>	<b>309</b>	<b>1</b>	-	<b>352</b>	<b>173</b>	<b>179</b>	<b>3</b>	<b>2</b>	<b>173</b>	<b>13</b>
Bugojno	38	38	19	19	-	38	-	-	52	27	25	-	-	22	-
Busovača	14	14	5	9	-	14	-	-	29	13	16	-	-	13	1
Dobretići	-	-	-	-	-	-	-	-	1	1	-	-	-	-	-
Donji Vakuf	14	14	10	4	-	14	-	-	19	6	13	-	-	18	-
Fojnica	21	20	14	6	1	20	1	-	19	9	10	-	-	8	1
Gornji Vakuf Uskoplje	18	18	12	6	-	18	-	-	28	15	13	-	1	12	-
Jajce	38	38	25	13	-	38	-	-	38	16	22	1	-	16	3
Kiseljak	36	36	18	18	-	36	-	-	32	20	12	-	-	20	3
Kreševo	5	5	1	4	-	5	-	-	7	4	3	-	-	2	-
Novi Travnik	34	34	17	17	-	34	-	-	33	17	16	1	-	13	-
Travnik	61	61	36	25	-	61	-	-	79	39	40	1	1	40	3
Vitez	31	31	14	17	-	31	-	-	15	6	9	-	-	9	2

**ZAPOSLENOST, NEZAPOSLENOST I PLAĆE**
**ZAPOSLENOST I PLAĆE PO PODRUČJIMA KD BiH 2010**

	Broj zaposlenih				Prosječna neto plaća u KM				Prosječna bruto plaća u KM			
	Ø	II	Index	Index	Ø	II	Index	Index	Ø	II	Index	Index
	2013	2014	II 2014 Ø 2013	II 2014 I 2014	2013	2014	II 2014 Ø 2013	II 2014 I 2014	2013	2014	II 2014 Ø 2013	II 2014 I 2014
<b>UKUPNO</b>	<b>38.975</b>	<b>38.893</b>	<b>99,8</b>	<b>99,9</b>	<b>698</b>	<b>677</b>	<b>97,0</b>	<b>95,1</b>	<b>1.052</b>	<b>1.017</b>	<b>96,7</b>	<b>94,8</b>
<b>A</b> Poljoprivreda, šumarstvo i ribarstvo	1.283	1.284	100,1	98,5	766	764	99,7	97,4	1.152	1.135	98,6	96,2
<b>B</b> Vađenje ruda i kamena	929	932	100,3	100,5	952	949	99,7	89,3	1.436	1.429	99,5	89,0
<b>C</b> Prerađivačka industrija	10.110	9.947	98,4	99,2	484	473	97,7	94,6	710	689	97,1	94,8
<b>D</b> Proizvodnja i snabdijevanje/opskrba električnom energijom, plinom/gasom, parom i klimatizacija	685	706	103,1	100,0	1.565	1.435	91,7	87,7	2.425	2.216	91,4	87,3
<b>E</b> Snabdijevanje/Opskrba vodom; uklanjanje otpadnih voda, upravljanje otpadom te djelatnosti sanacije okoliša	600	606	101,0	97,6	660	550	83,3	91,7	982	815	83,0	91,3
<b>F</b> Građevinarstvo	1.421	1.267	89,2	97,5	436	436	100,0	93,6	643	642	99,8	93,4
<b>G</b> Trgovina na veliko i na malo; popravak motornih vozila i motocikala	8.317	8.145	97,9	100,5	486	467	96,1	93,4	722	693	95,9	93,1
<b>H</b> Prijevoz i skladištenje	1.260	1.204	95,6	96,6	669	652	97,5	96,2	1.005	975	97,0	95,9
<b>I</b> Djelatnosti pružanja smještaja te pripreme i usluživanja hrane (hotelijerstvo i ugostiteljstvo)	1.733	1.889	109,0	99,5	406	401	98,8	93,0	607	597	98,4	91,8
<b>J</b> Informacije i komunikacije	437	439	100,5	104,5	1.368	1.298	94,9	86,4	2.116	2.003	94,7	85,8
<b>K</b> Finansijske djelatnosti i djelatnosti osiguranja	314	303	96,5	99,3	1.041	1.086	104,3	103,6	1.598	1.671	104,5	103,9
<b>L</b> Poslovanje nekretninama	41	45	109,8	102,3	483	470	97,3	99,4	722	700	97,0	99,4
<b>M</b> Stručne, naučne i tehničke djelatnosti	404	433	107,2	101,2	617	703	113,9	112,1	932	1.070	114,8	112,7
<b>N</b> Administrativne i pomoćne uslužne djelatnosti	176	192	109,1	100,5	1.145	902	78,8	98,3	1.767	1.383	78,3	98,2
<b>O</b> Javna uprava i odbrana; obavezno socijalno osiguranje	2.931	2.947	100,5	100,6	1.072	1.079	100,7	98,8	1.639	1.650	100,7	98,9
<b>P</b> Obrazovanje	3.773	3.868	102,5	100,8	763	755	99,0	102,0	1.163	1.151	99,0	102,1
<b>Q</b> Djelatnosti zdravstvene socijalna zaštite	2.940	2.949	100,3	101,2	939	893	95,1	91,4	1.437	1.362	94,8	90,8
<b>R</b> Umjetnost, zabava i rekreacija	482	628	130,3	100,6	384	352	91,7	90,3	567	517	91,2	89,7
<b>S</b> Ostale uslužne djelatnosti	335	341	101,8	100,0	896	911	101,7	99,6	1.382	1.406	101,7	99,6
<b>00</b> Neraspoređeno	804	768	95,5	100,0	-	-	-	-	-	-	-	-





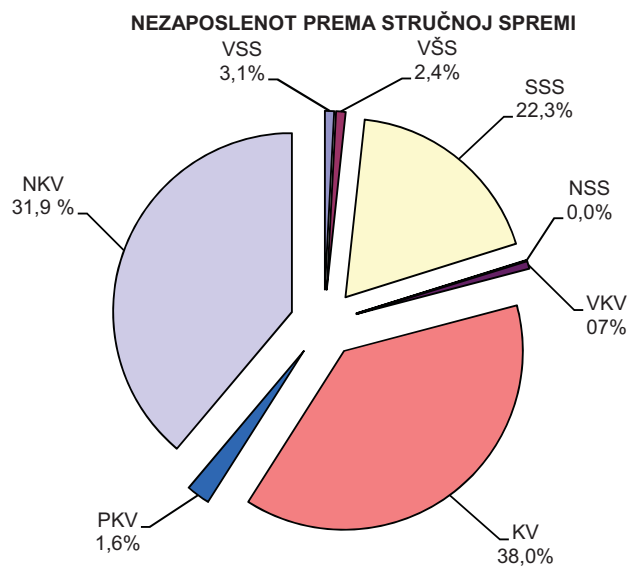
**ZAPOSLENOST I PLAĆE PO OPĆINAMA**

	Broj zaposlenih				Prosječna neto plaća u KM				Prosječna bruto plaća u KM			
	Ø	II	Index	Index	Ø	II	Index	Index	Ø	II	Index	Index
	2013	2014	II 2014 Ø 2013	II 2014 I 2014	2013	2014	II 2014 Ø 2013	II 2014 I 2014	2013	2014	II 2014 Ø 2013	II 2014 I 2014
<b>UKUPNO</b>	<b>38.975</b>	<b>38.893</b>	<b>99,8</b>	<b>99,9</b>	<b>698</b>	<b>677</b>	<b>97,0</b>	<b>95,1</b>	<b>1.052</b>	<b>1.017</b>	<b>96,7</b>	<b>94,8</b>
Bugojno	4.147	3.916	94,4	94,2	706	719	101,8	98,8	1.064	1.084	101,9	98,6
Busovača	1.673	1.676	100,2	99,9	724	706	97,5	99,9	1.092	1.065	97,5	99,7
Dobretići	38	38	100,0	102,7	887	862	97,2	96,5	1.371	1.329	96,9	96,5
Donji Vakuf	1.595	1.536	96,3	100,4	698	683	97,9	96,5	1.046	1.022	97,7	96,2
Fojnica	1.882	1.880	99,9	100,1	755	747	98,9	99,9	1.141	1.128	98,8	99,5
Gornji Vakuf Uskoplje	2.417	2.302	95,2	94,7	743	689	92,7	93,2	1.120	1.035	92,4	93,0
Jajce	2.969	2.779	93,6	95,8	884	835	94,5	92,4	1.341	1.264	94,3	92,1
Kiseljak	3.447	3.510	101,8	101,5	641	634	98,9	94,3	968	956	98,7	94,4
Kreševo	1.169	1.120	95,8	101,2	627	643	102,6	100,8	943	968	102,6	100,4
Novit Travnik	3.228	3.310	102,5	103,8	754	728	96,6	96,8	1.149	1.103	96,0	96,3
Travnik	10.608	10.909	102,8	101,5	693	671	96,8	93,2	1.043	1.006	96,4	93,2
Vitez	5.802	5.917	102,0	101,7	590	560	94,9	93,5	883	836	94,7	93,4

**NEZAPOSLENE OSOBE PREMA STRUČNOJ SPREMI<sup>1)</sup>**

Februar / Veljača 2014. godine

Općine	Ukupno	VSS	VŠS	SSS	NSS	VKV	KV	PKV	NKV
<b>UKUPNO</b>	<b>41.864</b>	<b>1.295</b>	<b>1.008</b>	<b>9.344</b>	<b>-</b>	<b>284</b>	<b>15.925</b>	<b>659</b>	<b>13.349</b>
Bugojno	6.112	228	150	1.214	-	21	2.527	29	1.943
Busovača	3.181	94	52	819	-	47	1.215	106	848
Dobretići	115	-	-	15	-	-	30	4	66
Donji Vakuf	2.941	59	49	641	-	3	1.282	16	891
Fojnica	2.254	47	49	572	-	8	725	40	813
Gornji Vakuf Uskoplje	3.250	96	89	624	-	2	1.391	51	997
Jajce	3.887	93	73	827	-	28	1.483	76	1.307
Kiseljak	2.780	84	66	708	-	9	1.172	44	697
Kreševo	726	22	27	186	-	1	286	3	201
Novit Travnik	4.138	93	120	976	-	63	1.498	78	1.310
Travnik	8.149	333	229	1.665	-	48	2.618	124	3.132
Vitez	4.331	146	104	1.097	-	54	1.698	88	1.144

<sup>1)</sup> Podaci Federalnog zavoda za zapošljavanje


POLJOPRIVREDA, ŠUMARSTVO I RIBOLOV

PROIZVODNJA, PRODAJA I ZALIHE ŠUMSKIH SORTIMENATA

Februar / Veljača 2014. godine

u hilj./tis.m<sup>3</sup>

	Proizvodnja				Prodaja		Zalihe (stanje krajem mjeseca) 2014
	II		I - II		I - II		
	2013	2014	2013	2014	2013	2014	
<b>UKUPNO</b>	<b>26</b>	<b>31</b>	<b>47</b>	<b>53</b>	<b>41</b>	<b>51</b>	<b>12</b>
Trupci četinarā/četinjača	9	10	17	17	14	16	2
Jamsko drvo četinarā/četinjača	1	1	1	1	1	1	1
Ostalo dugo drvo četinarā/četinjača	0	0	0	1	0	1	0
Prostorno drvo četinarā/četinjača	3	3	5	5	5	4	2
Trupci lišćara/listača	5	7	9	12	8	11	1
Jamsko drvo lišćara/listača	0	0	0	1	0	0	0
Ostalo dugo drvo lišćara/listača	-	-	-	-	-	-	-
Prostorno drvo lišćara/listača	-	0	-	0	-	0	-
Ogrjevno drvo četinarā/četinjača	0	0	0	0	0	0	-
Ogrjevno drvo lišćara/listača	7	9	14	16	13	16	6
Ostalo grubo obrađeno drvo <sup>1)</sup>	-	-	-	-	-	0	-

<sup>1)</sup> Uključuje sitno tehničko drvo, cijepane drvene motke i kolje

PRIJEVOZ I SKLADIŠTENJE

CESTOVNI I GRADSKO - PRIGRADSKI PRIJEVOZ

IV tromjesečje 2013. godine

	IV tromjesečje 2013	I - XII 2013	Index $\frac{X-XII\ 2013}{VII-IX\ 2013}$	Index $\frac{X-XII\ 2013}{X-XII\ 2012}$	Index $\frac{I-XII\ 2013}{I-XII\ 2012}$
<b>Cestovni prijevoz robe</b>					
Pređeni kilometri vozila, 000	7.014	25.321	112,3	119,1	106,9
Prevezeno tona robe, 000	69	257	107,8	97,2	94,8
Tonski kilometri, 000	20.758	86.611	94,7	91,8	98,8
<b>Cestovni prijevoz putnika</b>					
Pređeni kilometri vozila, 000	764	3.185	94,2	95,2	109,6
Prevezeni putnici, 000	69	311	81,8	93,4	107,0
Putnički kilometri, 000	11.485	50.154	90,9	103,9	104,5
<b>Gradsko prigradski prijevoz</b>					
Pređeni kilometri vozila, 000	505	1.956	104,1	108,6	105,8
Autobusi	505	1.956	104,1	108,6	105,8
Prevezeni putnici, 000	201	802	101,0	96,6	99,6
Autobusi	201	802	101,0	96,6	99,6

## INDUSTRIJA

**INDEKSI INDUSTRIJSKE PROIZVODNJE - UKUPNO**  
**PREMA GIG, PODRUČJIMA I OBLASTIMA KD BiH 2010.**  
 Mart / Ožujak 2014. godine

	<u>III 2004</u> Ø 2013	<u>III 2014</u> III 2013	<u>I-III 2014</u> I-III 2013
<b>INDUSTRIJA UKUPNO</b>	<b>100,3</b>	<b>104,4</b>	<b>107,7</b>
<b>PREMA GLAVNIM INDUSTRIJSKIM GRUPACIJAMA</b>			
<b>AI</b> Intermedijarni proizvodi	99,6	108,3	103,2
<b>AE</b> Energija	121,1	85,7	92,2
<b>BB</b> Kapitalni proizvodi	52,6	64,2	85,0
<b>CD</b> Trajni proizvodi za široku potrošnju	131,7	146,2	149,0
<b>CN</b> Netrajni proizvodi za široku potrošnju	98,2	104,5	106,8
<b>PREMA PODRUČJIMA I OBLASTIMA KD-a</b>			
<b>B VAĐENJE RUDA I KAMENA</b>	<b>113,0</b>	<b>114,9</b>	<b>125,0</b>
05 Vađenje ugljena i lignita	123,5	109,6	128,4
07 Vađenje metalnih ruda	107,2	109,5	126,2
08 Vađenje ostalih ruda i kamena	45,2	108,7	41,7
<b>C PRERAĐIVAČKA INDUSTRIJA</b>	<b>96,8</b>	<b>104,6</b>	<b>107,4</b>
10 Proizvodnja prehrambenih proizvoda	110,1	124,6	112,5
11 Proizvodnja pića	99,4	118,8	133,3
13 Proizvodnja tekstila	0,2	0,1	0,1
14 Proizvodnja odjeće	113,1	96,1	113,3
15 Proizvodnja kože i srodnih proizvoda	117,8	132,3	129,6
16 Prerada drva i proizvoda od drva i pluta, osim namještaja; proizvodnja predmeta od slame i pletarskih materijala	131,1	138,0	141,5
20 Proizvodnja hemikalija i hemijskih proizvoda	103,3	186,9	147,5
21 Proizvodnja osnovnih farmaceutskih proizvoda i farmaceutskih preparata	-*	-	-
22 Proizvodnja proizvoda od gume i plastičnih masa	83,6	75,2	60,8
23 Proizvodnja ostalih nemetalnih mineralnih proizvoda	74,6	75,5	89,5
24 Proizvodnja baznih metala	97,6	98,2	94,6
25 Proizvodnja gotovih metalnih proizvoda, osim mašina i opreme	66,2	107,7	101,1
28 Proizvodnja mašina i uređaja, d. n.	64,0	36,7	63,5
30 Proizvodnja ostalih prijevoznih sredstava	18,3	11,7	-*
31 Proizvodnja namještaja	132,1	146,8	148,5
<b>D PROIZVODNJA I SNABDIJEVANJE/OPSKRBA ELEKTRIČNOM ENERGIJOM I PLINOM (OSIM 35.3)<sup>1</sup></b>	<b>119,1</b>	<b>71,2</b>	<b>70,9</b>
35 Proizvodnja i snabdijevanje/opskrba električnom energijom i plinom (osim 35.3) <sup>1</sup>	119,1	71,2	70,9

1) Grana djelatnosti 35.3, Proizvodnja i snabdijevanje/opskrba parom i klimatizacija

**VANJSKA TRGOVINA**
**IZVOZ PO PODRUČJIMA KLASIFIKACIJE  
DJELATNOSTI KD BiH 2010**  
u hilj./tis. KM

**UVOZ PO PODRUČJIMA KLASIFIKACIJE  
DJELATNOSTI KD BiH 2010**  
u hilj./tis. KM

	I 2014	II 2014	II 2014 I 2014	I - II 2013	I - II 2014	I-II 2014 I-II 2013	I 2014	II 2014	II 2014 I 2014	I - II 2013	I - II 2014	I-II 2014 I-II 2013
<b>Ukupno</b>	<b>45.156</b>	<b>45.856</b>	<b>101,6</b>	<b>75.674</b>	<b>91.012</b>	<b>120,3</b>	<b>50.914</b>	<b>56.142</b>	<b>110,3</b>	<b>96.275</b>	<b>107.056</b>	<b>111,2</b>
A Poljoprivreda, šumarstvo i ribarstvo	438	574	131,1	440	1.012	230,0	2.543	2.909	114,4	8.405	5.452	64,9
B Vađenje rude i kamena	46	217	469,3	582	263	45,2	110	307	279,3	1.810	417	23,1
C Prerađivačka industrija	43.691	43.907	100,5	72.273	87.598	121,2	48.061	52.746	109,7	85.845	100.807	117,4
D Proizvodnja i snabdijevanje/ opskrba električnom energijom, gasom/plinom, parom i klimatizacija	-	-	-	-	-	-	-	-	-	-	-	-
Ostalo	981	1.158	118,1	2.379	2.140	90,0	200	179	89,9	215	379	176,6
Nerazvrstano po kategorijama	-	-	-	-	-	-	-	-	-	-	-	-

Izvor podataka: Uprava za indirektno/neizravno oporezivanje BiH  
posredovanjem Agencije za statistiku BiH

Prethodni podaci

**IZVOZ PREMA MEĐUNARODNOJ  
KLASIFIKACIJI EKONOMSKE NAMJENE  
PROIZVODA (BEC) Rev. 4**  
u hilj./tis. KM

**UVOZ PREMA MEĐUNARODNOJ  
KLASIFIKACIJI EKONOMSKE NAMJENE  
PROIZVODA (BEC) Rev. 4**  
u hilj./tis. KM

	I 2014	II 2014	II 2014 I 2014	I - II 2013	I - II 2014	I-II 2014 I-II 2013	I 2014	II 2014	II 2014 I 2014	I - II 2013	I - II 2014	I-II 2014 I-II 2013
<b>Ukupno</b>	<b>45.156</b>	<b>45.856</b>	<b>101,6</b>	<b>75.674</b>	<b>91.012</b>	<b>120,3</b>	<b>50.914</b>	<b>56.142</b>	<b>110,3</b>	<b>96.275</b>	<b>107.056</b>	<b>111,2</b>
1. Hrana i pića	1.949	1.868	95,8	2.854	3.817	133,7	10.524	11.487	109,2	18.349	22.010	120,0
2. Industrijski materijali	15.077	14.781	98,0	26.155	29.858	114,2	17.814	21.718	121,9	33.994	39.532	116,3
3. Goriva i maziva	399	931	233,3	588	1.329	226,0	489	49	10,0	3.292	538	16,3
4. Kapitalni proizvodi (osim transportnih sredstava), dijelovi i pribor	3.070	3.401	110,8	7.469	6.471	86,6	11.289	7.145	63,3	18.903	18.434	97,5
5. Transportna sredstva, njihovi dijelovi i pribor	4.882	4.663	95,5	7.304	9.545	130,7	1.698	2.199	129,5	4.660	3.897	83,6
6. Proizvodi za široku potrošnju	19.778	20.211	102,2	31.244	39.989	128,0	9.100	13.544	148,8	17.076	22.645	132,6
7. Proizvodi, drugdje nspomenuti	1	1	100,0	60	3	5,0	-	-	-	1	-	-

Izvor podataka: Uprava za indirektno/neizravno oporezivanje BiH  
posredovanjem Agencije za statistiku BiH

Prethodni podaci

**IZVOZ PO SEKTORIMA I ODSJECIMA**  
SMTK - Rev. 4  
u hilj./tis. KM

**UVOZ PO SEKTORIMA I ODSJECIMA**  
SMTK - Rev. 4  
u hilj./tis. KM

	I 2014	II 2014	II 2014 I 2014	I - II 2013	I - II 2014	I-II 2014 I-II 2013	I 2014	II 2014	II 2014 I 2014	I - II 2013	I - II 2014	I-II 2014 I-II 2013
<b>Ukupno</b>	<b>45.156</b>	<b>45.856</b>	<b>101,6</b>	<b>75.674</b>	<b>91.012</b>	<b>120,3</b>	<b>50.914</b>	<b>56.142</b>	<b>110,3</b>	<b>96.275</b>	<b>107.056</b>	<b>111,2</b>
<b>0 Hrana i žive životinje</b>	<b>899</b>	<b>1.192</b>	<b>132,6</b>	<b>1.457</b>	<b>2.090</b>	<b>143,4</b>	<b>7.580</b>	<b>8.223</b>	<b>108,5</b>	<b>12.381</b>	<b>15.802</b>	<b>127,6</b>
00 Žive životinje	-	-	-	-	-	-	725	1.035	142,8	3.981	1.760	44,2
01 Meso i mesne prerađevine	103	266	258,3	250	369	147,6	3.523	3.377	95,9	834	6.900	827,3
02 Mlijeko, mliječne prerađevine i jaja	-	21	-	-	21	-	203	-	-	99	203	205,1
03 Ribe, vodozemci i njihove prerađevine	-	-	-	-	-	-	-	-	-	-	-	-
04 Žitarice i proizvodi od žitarica	-	10	-	54	10	18,5	407	668	164,1	455	1.075	236,3
05 Voće i povrće	711	569	80,0	534	1.279	239,5	246	464	188,6	742	710	95,7
06 Šećer, šećerne prerađevine i med	-	1	-	-	1	-	111	81	73,0	552	193	35,0
07 Kafa, čaj, kakao i začini	5	4	80,0	52	9	17,3	1.501	1.169	77,9	3.805	2.669	70,1
08 Hrana za životinje	-	-	-	-	-	-	143	106	74,1	194	248	127,8
09 Ostali jestivi proizvodi	80	321	401,3	567	401	70,7	721	1.323	183,5	1.719	2.044	118,9
<b>1 Pića i duhan</b>	<b>1.050</b>	<b>677</b>	<b>64,5</b>	<b>1.397</b>	<b>1.727</b>	<b>123,6</b>	<b>2.719</b>	<b>2.997</b>	<b>110,2</b>	<b>5.457</b>	<b>5.715</b>	<b>104,7</b>
11 Pića	1.050	677	64,5	1.397	1.727	123,6	2.719	2.979	109,6	5.457	5.697	104,4
12 Duhan i proizvodi od duhana	-	-	-	-	-	-	-	18	-	-	18	-
<b>2 Sirove materije nejestive osim goriva</b>	<b>4.488</b>	<b>5.625</b>	<b>125,3</b>	<b>7.850</b>	<b>10.113</b>	<b>128,8</b>	<b>900</b>	<b>1.151</b>	<b>127,9</b>	<b>1.930</b>	<b>2.052</b>	<b>106,3</b>
21 Sirove kože i sirovo krzno	-	-	-	192	-	-	501	200	39,9	703	701	99,7
22 Uljano sjemenje i plodovi	-	-	-	-	-	-	50	-	-	-	50	-
23 Sirovi i sintetički kaučuk	-	-	-	-	-	-	1	-	-	22	1	4,5
24 Drvo i pluta	3.716	4.520	121,6	5.233	8.236	157,4	174	521	299,4	784	695	88,6
25 Celuloza i papirni otpaci	-	-	-	-	-	-	-	-	-	6	-	-
26 Sirova tekstilna vlakna i njihovi otpaci	20	60	300,0	61	80	131,1	6	13	216,7	7	19	271,4
27 Prirodna đubriva i minerali osim goriva	82	168	204,9	219	250	114,2	100	307	307,0	291	407	139,9
28 Metalne rude i otpaci od metala	654	863	132,0	2.144	1.517	70,8	50	43	86,0	39	94	241,0
29 Sirovine biljne i životinjske, ostale	16	14	87,5	1	30	-	18	67	372,2	78	85	109,0
<b>3 Mineralna goriva, maziva i srodni proizvodi</b>	<b>-</b>	<b>178</b>	<b>-</b>	<b>28</b>	<b>178</b>	<b>635,7</b>	<b>496</b>	<b>42</b>	<b>8,5</b>	<b>3.225</b>	<b>538</b>	<b>16,7</b>
32 Ugalj, koks i briketi	-	174	-	-	174	-	10	-	-	1.519	10	0,7
33 Nafta i derivati od nafte	-	4	-	4	4	100,0	458	42	9,2	1.423	500	35,1
34 Prirodni i industrijski gas	-	-	-	24	-	-	28	-	-	283	28	9,9
35 Električna energija	-	-	-	-	-	-	-	-	-	-	-	-
<b>4 Ulja, masti i voskovi životinjski ili biljni porijekla</b>	<b>-</b>	<b>-</b>	<b>-</b>	<b>-</b>	<b>-</b>	<b>-</b>	<b>401</b>	<b>452</b>	<b>112,7</b>	<b>709</b>	<b>855</b>	<b>120,6</b>
41 Životinjska ulja i masti	-	-	-	-	-	-	109	77	70,6	65	187	287,7
42 Biljna ulja i masti, sirova i rafinirana	-	-	-	-	-	-	275	343	124,7	599	619	103,3
43 Prerađena biljna i životinjska ulja i masnoće	-	-	-	-	-	-	17	32	188,2	45	49	108,9
<b>5 Hemijski/Kemijski proizvodi</b>	<b>6.534</b>	<b>5.593</b>	<b>85,6</b>	<b>9.828</b>	<b>12.127</b>	<b>123,4</b>	<b>3.525</b>	<b>4.236</b>	<b>120,2</b>	<b>5.937</b>	<b>7.760</b>	<b>130,7</b>
51 Organske hemikalije/kemikalije	-	-	-	-	-	-	67	25	37,3	154	92	59,7
52 Anorganske hemikalije/kemikalije	5.768	4.488	77,8	8.852	10.256	115,9	48	18	37,5	73	66	90,4
53 Boje i štavila	6	10	166,7	18	17	94,4	182	184	101,1	326	365	112,0
54 Medicinski i farmaceutski proizvodi	-	-	-	-	-	-	24	99	412,5	476	124	26,1
55 Toaletni proizvodi i proizvodi za čišćenje	728	1.003	137,8	740	1.731	233,9	1.488	1.761	118,3	2.024	3.249	160,5
56 Vještačka đubriva	-	-	-	-	-	-	-	-	-	-	-	-

**IZVOZ PO SEKTORIMA I ODSJECIMA**  
SMTK - Rev. 4 (nastavak)  
u hilj./tis. KM

**UVOZ PO SEKTORIMA I ODSJECIMA**  
SMTK - Rev. 4 (nastavak)  
u hilj./tis. KM

	I 2014	II 2014	II 2014 I 2014	I - II 2013	I - II 2014	I-II 2014 I-II 2013	I 2014	II 2014	II 2014 I 2014	I - II 2013	I - II 2014	I-II 2014 I-II 2013
57 Plastične mase u primarnim oblicima	-	11	-	15	11	73,3	732	770	105,2	779	1.501	192,7
58 Plastične mase, ne-primarni oblici	28	62	221,4	161	90	55,9	617	975	158,0	1.488	1.592	107,0
59 Ostale hemikalije/kemikalije	4	19	475,0	42	22	52,4	367	404	110,1	617	771	125,0
<b>6 Industrijski proizvodi, razvrstani uglavnom po vrsti sirovina</b>	<b>4.794</b>	<b>5.047</b>	<b>105,3</b>	<b>8.294</b>	<b>9.842</b>	<b>118,7</b>	<b>14.915</b>	<b>17.925</b>	<b>120,2</b>	<b>28.365</b>	<b>32.842</b>	<b>115,8</b>
61 Koža, krzno i proizvodi od kože i krzna	817	429	52,5	1.171	1.247	106,5	3.754	4.466	119,0	5.087	8.220	161,6
62 Guma i gumeni proizvodi	101	57	56,4	197	157	79,7	265	107	40,4	219	372	169,9
63 Proizvodi od drveta, osim namještaja	1.363	2.065	151,5	2.396	3.428	143,1	829	737	88,9	1.199	1.566	130,6
64 Papir, ljepenka i ostali slični proizvodi	82	35	42,7	16	117	731,3	761	905	118,9	1.103	1.667	151,1
65 Predivo, tkanine i tekstilni proizvodi	58	60	103,4	425	118	27,8	3.113	3.904	125,4	5.797	7.017	121,0
66 Proizvodi od nemetalnih minerala	226	169	74,8	377	396	105,0	1.064	1.608	151,1	2.602	2.672	102,7
67 Željezo i čelik	50	61	122,0	219	111	50,7	3.131	3.338	106,6	6.989	6.469	92,6
68 Obojeni metali	5	10	200,0	19	15	78,9	338	364	107,7	1.328	703	52,9
69 Metalni proizvodi	2.092	2.161	103,3	3.474	4.253	122,4	1.660	2.496	150,4	4.041	4.156	102,8
<b>7 Mašine/Strojevi i transportna sredstva</b>	<b>7.772</b>	<b>7.825</b>	<b>100,7</b>	<b>14.488</b>	<b>15.599</b>	<b>107,7</b>	<b>14.662</b>	<b>10.626</b>	<b>72,5</b>	<b>26.844</b>	<b>25.290</b>	<b>94,2</b>
71 Pogonske mašine i oprema	95	38	40,0	71	133	187,3	139	104	74,8	499	243	48,7
72 Mašine specijalizirane za obrađivanje industrije	1.912	2.348	122,8	4.845	4.260	87,9	1.404	779	55,5	3.748	2.183	58,2
73 Mašine za obradu metala	191	142	74,3	773	334	43,2	190	70	36,8	959	260	27,1
74 Ostale industrijske mašine i dijelovi	602	528	87,7	1.160	1.129	97,3	5.903	1.904	32,3	3.557	7.808	219,5
75 Kancelarijske mašine i mašine za automatsku obradu podataka	58	24	41,4	40	83	207,5	2.000	1.798	89,9	4.002	3.798	94,9
76 Telekomunikacijski aparati i aparati za snimanje zvuka	23	66	287,0	107	90	84,1	1.584	1.768	111,6	5.305	3.352	63,2
77 Električne mašine, aparati i uređaji	34	55	161,8	237	89	37,6	1.859	2.089	112,4	4.273	3.948	92,4
78 Drumska vozila	4.819	4.574	94,9	7.172	9.393	131,0	1.583	2.114	133,5	4.501	3.698	82,2
79 Ostala transportna vozila	38	50	131,6	83	88	106,0	-	-	-	-	-	-
<b>8 Razni industrijski proizvodi</b>	<b>19.186</b>	<b>19.453</b>	<b>101,4</b>	<b>30.656</b>	<b>38.640</b>	<b>126,0</b>	<b>5.713</b>	<b>10.490</b>	<b>183,6</b>	<b>11.427</b>	<b>16.202</b>	<b>141,8</b>
81 Montažne zgrade, sanitarni, rasvjetni i grijači uređaji	121	257	212,4	475	378	79,6	319	937	293,7	1.176	1.256	106,8
82 Namještaj i njegovi dijelovi	2.196	1.895	86,3	5.187	4.092	78,9	479	855	178,5	1.122	1.334	118,9
83 Torbe, tašne, neseseri i slični proizvodi	209	262	125,4	220	471	214,1	28	249	889,3	142	277	195,1
84 Odjeća	4.789	3.747	78,2	6.293	8.536	135,6	940	3.085	328,2	2.167	4.024	185,7
85 Obuća	11.434	12.901	112,8	17.551	24.335	138,7	2.062	2.637	127,9	3.013	4.699	156,0
87 Naučni i kontrolni instrumenti	1	3	300,0	9	4	44,4	69	112	162,3	273	181	66,3
88 Fotografski i optički proizvodi, satovi	-	5	-	15	5	33,3	40	66	165,0	75	106	141,3
89 Ostali industrijski proizvodi	436	383	87,8	906	819	90,4	1.776	2.549	143,6	3.459	4.325	125,0
<b>9 Proizvodi, nerazvrstani po kategorijama</b>	<b>433</b>	<b>266</b>	<b>61,4</b>	<b>1.676</b>	<b>696</b>	<b>41,5</b>	<b>3</b>	<b>-</b>	<b>-</b>	<b>-</b>	<b>-</b>	<b>-</b>

Izvor podataka: Uprava za indirektno/neizravno oporezivanje BiH posredovanjem Agencije za statistiku BiH.

Prethodni podaci

**IZVOZ PO ZEMLJAMA PREMA  
GEOGRAFSKIM ZONAMA**  
u hilj./tis. KM

**UVOZ PO ZEMLJAMA PREMA  
GEOGRAFSKIM ZONAMA**  
u hilj./tis. KM

	I 2014	II 2014	II 2014 I 2014	I - II 2013	I - II 2014	I-II 2014 I-II 2013	I 2014	II 2014	II 2014 I 2014	I - II 2013	I - II 2014	I-II 2014 I-II 2013
<b>Ukupno</b>	<b>45.156</b>	<b>45.856</b>	<b>101,6</b>	<b>75.674</b>	<b>91.012</b>	<b>120,3</b>	<b>50.914</b>	<b>56.142</b>	<b>110,3</b>	<b>96.275</b>	<b>107.056</b>	<b>111,2</b>
<b>Zemlje EU</b>	<b>41.988</b>	<b>41.734</b>	<b>99,4</b>	<b>68.376</b>	<b>83.725</b>	<b>122,4</b>	<b>33.098</b>	<b>37.977</b>	<b>114,7</b>	<b>63.914</b>	<b>71.076</b>	<b>111,2</b>
Austrija	1.265	1.890	149,4	3.199	3.155	98,6	1.868	1.746	93,5	3.464	3.615	104,4
Belgija	226	55	24,3	168	281	167,3	206	204	99,0	210	410	195,2
Bugarska	34	22	64,7	93	57	61,3	360	401	111,4	377	761	201,9
Češka	635	619	97,5	786	1.254	159,5	567	674	118,9	1.266	1.241	98,0
Kipar	-	-	-	-	-	-	-	-	-	5	-	-
Danska	-	-	-	-	-	-	1	26	-	63	27	42,9
Estonija	-	-	-	-	-	-	-	18	-	-	18	-
Finska	-	-	-	15	-	-	32	76	237,5	16	108	675,0
Francuska	1.692	1.765	104,3	1.968	3.457	175,7	841	1.279	152,1	1.332	2.120	159,2
Grčka	-	-	-	192	-	-	161	169	105,0	243	329	135,4
Hrvatska	2.744	3.345	121,9	4.858	6.089	125,3	5.623	5.532	98,4	12.141	11.155	91,9
Irska	-	-	-	-	-	-	54	38	70,4	103	92	89,3
Italija	15.579	14.621	93,9	21.679	30.201	139,3	10.019	11.783	117,6	19.152	21.802	113,8
Latvija (Letonija)	-	-	-	-	-	-	-	-	-	-	-	-
Litvanija	-	-	-	-	-	-	31	-	-	2	31	-
Luksemburg	4.163	3.915	94,0	5.742	8.078	140,7	104	113	108,7	417	217	52,0
Mađarska	27	15	55,6	593	41	6,9	898	1.436	159,9	2.279	2.334	102,4
Malta	-	-	-	-	-	-	-	-	-	-	-	-
Nizozemska (Holandija)	149	117	78,5	293	266	90,8	551	1.076	195,3	404	1.628	403,0
Njemačka	6.777	5.874	86,7	10.559	12.651	119,8	5.671	6.897	121,6	9.591	12.568	131,0
Poljska	1.488	1.738	116,8	1.850	3.227	174,4	1.815	2.006	110,5	2.113	3.821	180,8
Portugal / Portugalija	-	-	-	90	-	-	46	47	102,2	-	93	-
Rumunija (Rumunjska)	58	89	153,4	740	147	19,9	556	708	127,3	360	1.264	351,1
Slovačka	741	807	108,9	1.612	1.548	96,0	213	402	188,7	860	615	71,5
Slovenija	3.809	4.759	124,9	9.624	8.568	89,0	2.537	2.723	107,3	7.446	5.260	70,6
Španija (Španjolska)	62	196	316,1	871	258	29,6	171	77	45,0	395	248	62,8
Švedska	1.811	1.595	88,1	3.136	3.406	108,6	718	494	68,8	1.425	1.212	85,1
Velika Britanija	728	312	42,9	308	1.041	338,0	55	52	94,5	250	107	42,8
<b>Zemlje EFTE</b>	<b>293</b>	<b>366</b>	<b>124,9</b>	<b>860</b>	<b>660</b>	<b>76,7</b>	<b>141</b>	<b>199</b>	<b>141,1</b>	<b>206</b>	<b>340</b>	<b>165,0</b>
Island	-	-	-	-	-	-	-	-	-	-	-	-
Lihtenštajn	-	-	-	-	-	-	-	-	-	-	-	-
Norveška	15	22	146,7	31	37	119,4	-	-	-	9	-	-
Švicarska (Švajcarska)	278	344	123,7	829	623	75,2	141	199	141,1	197	340	172,6
<b>Ostale evropske/ europske zemlje</b>	<b>1.714</b>	<b>2.211</b>	<b>129,0</b>	<b>5.181</b>	<b>3.926</b>	<b>75,8</b>	<b>3.764</b>	<b>7.033</b>	<b>186,8</b>	<b>10.193</b>	<b>10.793</b>	<b>105,9</b>
Albanija	380	530	139,5	581	911	156,8	8	-	-	9	8	88,9
Crna Gora	163	215	131,9	630	378	60,0	94	48	51,1	111	142	127,9

**IZVOZ PO ZEMLJAMA PREMA  
GEOGRAFSKIM ZONAMA (nastavak)**  
u hilj./tis. KM

**UVOZ PO ZEMLJAMA PREMA  
GEOGRAFSKIM ZONAMA (nastavak)**  
u hilj./tis. KM

	I 2014	II 2014	II 2014 I 2014	I - II 2013	I - II 2014	I-II 2014 I-II 2013	I 2014	II 2014	II 2014 I 2014	I - II 2013	I - II 2014	I-II 2014 I-II 2013
Kosovo	100	105	105,0	463	205	44,3	-	27	-	5	27	540,0
Makedonija	72	115	159,7	135	187	138,5	103	366	355,3	620	468	75,5
Rusija	-	-	-	-	-	-	5	413	-	750	418	55,7
Srbija	565	745	131,9	1.488	1.310	88,0	1.183	2.514	212,5	4.025	3.697	91,9
Turska	434	501	115,4	1.884	935	49,6	2.369	3.661	154,5	4.670	6.030	129,1
Ostale zemlje	-	-	-	-	-	-	2	4	200,0	3	3	100,0
<b>Afrika</b>	<b>285</b>	<b>249</b>	<b>87,4</b>	-	<b>534</b>	-	<b>82</b>	<b>153</b>	<b>186,6</b>	<b>329</b>	<b>236</b>	<b>71,7</b>
Zemlje sjeverne Afrike	285	249	87,4	-	534	-	82	132	161,0	139	214	154,0
Ostale Afričke zemlje	-	-	-	-	-	-	-	21	-	190	22	11,6
<b>Amerika</b>	-	<b>233</b>	-	<b>170</b>	<b>233</b>	<b>137,1</b>	<b>1.830</b>	<b>1.398</b>	<b>76,4</b>	<b>4.676</b>	<b>3.229</b>	<b>69,1</b>
Zemlje sjeverne amerike	-	40	-	170	40	23,5	211	387	183,4	552	599	108,5
Kanada	-	8	-	35	8	22,9	-	49	-	23	49	213,0
SAD	-	32	-	135	32	23,7	211	338	160,2	529	550	104,0
Ostale zemlje	-	-	-	-	-	-	-	-	-	-	-	-
Zemlje Centralne Amerike i Kariba	-	-	-	-	-	-	9	38	422,2	44	47	106,8
Zemlje južne Amerike	-	193	-	-	193	-	1.610	973	60,4	4.080	2.583	63,3
<b>Azija</b>	<b>242</b>	<b>480</b>	<b>198,3</b>	<b>216</b>	<b>722</b>	<b>334,3</b>	<b>11.999</b>	<b>9.380</b>	<b>78,2</b>	<b>16.955</b>	<b>21.380</b>	<b>126,1</b>
Zemlje bliskog i srednje istoka	148	322	217,6	186	470	252,7	49	50	102,0	68	100	147,1
Ostale zemlje Azije	94	158	168,1	30	252	840,0	11.950	9.330	78,1	16.887	21.280	126,0
Indija	-	-	-	-	-	-	302	431	142,7	791	733	92,7
Japan	-	-	-	-	-	-	298	130	43,6	174	428	246,0
Kina	93	97	104,3	30	190	633,3	10.437	7.450	71,4	13.562	17.887	131,9
Malezija	-	-	-	-	-	-	54	90	166,7	152	144	94,7
Ostale zemlje	1	61	-	-	62	-	859	1.229	143,1	2.208	2.088	94,6
<b>Zemlje okeanije/oceanije i polarnog regiona</b>	<b>14</b>	<b>-</b>	<b>-</b>	<b>10</b>	<b>14</b>	<b>140,0</b>	<b>-</b>	<b>2</b>	<b>-</b>	<b>-</b>	<b>2</b>	<b>-</b>
Austrija i Novi Zeland	14	-	-	10	14	140,0	-	2	-	-	2	-
Australija	14	-	-	10	14	140,0	-	2	-	-	2	-
Novi Zeland	-	-	-	-	-	-	-	-	-	-	-	-
Ostale zemlje	-	-	-	-	-	-	-	-	-	-	-	-
Ostale zemlje okeanije/ oceanija i polarnog regiona	-	-	-	-	-	-	-	-	-	-	-	-
<b>Neraspoređeno</b>	<b>620</b>	<b>583</b>	<b>94,0</b>	<b>861</b>	<b>1.198</b>	<b>139,1</b>	<b>-</b>	<b>-</b>	<b>-</b>	<b>2</b>	<b>-</b>	<b>-</b>

Izvor podataka: Uprava za indirektno/neizravno oporezivanje BiH posredovanjem  
Agencije za statistiku BiH.

Prethodni podaci



## TURIZAM

## KAPACITETI, TURISTI I NOĆENJA

Februar / Veljača 2014. godine

Po vrstama objekata	Dolasci turista	Noćenja turista	Po vrstama objekata	Dolasci turista	Noćenja turista
	II 2014			II 2014	
<b>Ukupno</b>	<b>2.155</b>	<b>3.980</b>	<b>Domaći</b>	<b>1.611</b>	<b>2.751</b>
Domaći	1.611	2.751	Hoteli i sličan smještaj	1.485	2.514
Strani	544	1.229	Odmarališta i slični objekti za kraći odmor	33	51
<b>Broj ležaja</b>	<b>1.641</b>	-	Kampovi i prostori za kampiranje	-	-
			Ostali smještaj	93	186
<b>Ukupno</b>	<b>2.155</b>	<b>3.980</b>	<b>Strani</b>	<b>544</b>	<b>1.229</b>
Hoteli i sličan smještaj	1.967	3.617	Hoteli i sličan smještaj	482	1.103
Odmarališta i slični objekti za kraći odmor	33	51	Odmarališta i slični objekti za kraći odmor	-	-
Kampovi i prostori za kampiranje	-	-	Kampovi i prostori za kampiranje	-	-
Ostali smještaj	155	312	Ostali smještaj	62	126

Turisti i noćenja po zemljama iz kojih dolaze	Dolasci turista	Noćenja turista	Turisti i noćenja po zemljama iz kojih dolaze	Dolasci turista	Noćenja turista
	II 2014			II 2014	
<b>Domaći</b>	<b>1.611</b>	<b>2.751</b>	Turska	20	33
<b>Strani</b>	<b>544</b>	<b>1.229</b>	Ujedinjeno Kraljevstvo	4	6
Albanija	1	1	Ostale afričke zemlje	2	14
Austrija	27	51	Kanada	4	4
Belgija	2	4	Sjedinjene Američke Države	3	6
Bugarska	2	4	Indija	1	7
Crna Gora	7	8	Kuvajt	4	4
Češka	2	2	Narodna Republika Kina	2	2
Francuska	13	26	Saudijska Arabija	1	1
Holandija / Nizozemska	29	80	Ostale azijske zemlje	17	119
Hrvatska	250	611	Australija	3	3
Irska	1	1			
Italija	47	81			
Luksemburg	1	4			
Mađarska	7	8			
Norveška	1	1			
Njemačka	18	33			
Poljska	1	1			
Rumunija / Rumunjska	1	1			
Slovenija	21	32			
Srbija	37	46			
Španija / Španjolska	10	27			
Švajcarska / Švicarska	1	3			
(uključujući Lihtenštajn)					
Švedska	4	5			

## OBRAZOVANJE

## OSNOVNO OBRAZOVANJE, ŠKOLE, ODJELJENJA, UČENICI I NASTAVNO OSOBLJE

Prethodni podaci

	Kraj 2012/2013. godine									
	Škole	Odjeljenja/ Odjeli	Učenici						Nastavno osoblje	
			Ukupno		Završili razred		Završili školu		sviega	žene
			sviega	učenice	sviega	učenice	sviega	učenice		
<b>Srednjobosanski kanton</b>										
Redovno/Redovito obrazovanje	135	1.142	24.385	11.918	24.297	11.893	3.404	1.702	1.741	1.204
Osmogodišnje obrazovanje	127	680	14.791	7.282	14.717	7.264	3.354	1.679	1.253	767
Devetogodišnje obrazovanje	8	462	9.594	4.636	9.580	4.629	50	23	488	437
Škole sa posebnim potrebama	4	4	21	7	21	7	5	1	5	4
Osnovne muzičke/glazbene škole	4	-	850	476	794	440	94	63	49	31
<b>Bugojno</b>										
Redovno/Redovito obrazovanje	15	140	3.007	1.467	3.002	1.465	447	241	231	149
Osmogodišnje obrazovanje	15	84	1.838	910	1.834	909	447	241	169	92
Devetogodišnje obrazovanje	...	56	1.169	557	1.168	556	-	-	62	57
Osnovne muzičke/glazbene škole	1	-	145	86	145	86	16	13	9	3
<b>Busovača</b>										
Redovno/Redovito obrazovanje	11	83	1.687	788	1.677	784	227	107	108	82
Osmogodišnje obrazovanje	11	50	1.045	484	1.038	483	227	107	78	53
Devetogodišnje obrazovanje	...	33	642	304	639	301	-	-	30	29
Škole sa posebnim potrebama	1	1	4	1	4	1	2	1	1	1
<b>Donji Vakuf</b>										
Redovno/Redovito obrazovanje	7	66	1.516	749	1.491	743	218	110	120	82
Osmogodišnje obrazovanje	7	42	953	477	930	472	218	110	93	58
Devetogodišnje obrazovanje	...	24	563	272	561	271	-	-	27	24
Škole sa posebnim potrebama	1	1	10	2	10	2	3	-	1	1
<b>Fojnica</b>										
Redovno/Redovito obrazovanje	9	56	1.129	547	1.125	546	138	70	62	43
Osmogodišnje obrazovanje	9	33	682	340	678	339	138	70	47	30
Devetogodišnje obrazovanje	...	23	447	207	447	207	-	-	15	13
<b>Gornji Vakuf Uskoplje</b>										
Redovno/Redovito obrazovanje	14	93	1.917	940	1.913	939	297	143	141	81
Osmogodišnje obrazovanje	14	59	1.194	587	1.190	586	297	143	107	51
Devetogodišnje obrazovanje	...	34	723	353	723	353	-	-	34	30
<b>Jajce</b>										
Redovno/Redovito obrazovanje	22	114	2.235	1.105	2.228	1.104	294	143	162	120
Osmogodišnje obrazovanje	18	70	1.395	673	1.388	672	294	143	111	71
Devetogodišnje obrazovanje	4	44	840	432	840	432	-	-	51	49
Škole sa posebnim potrebama	1	1	4	3	4	3	-	-	2	1
<b>Kiseljak</b>										
Redovno/Redovito obrazovanje	11	105	2.118	1.022	2.109	1.020	274	143	178	133
Osmogodišnje obrazovanje	11	65	1.328	641	1.320	639	274	143	134	91
Devetogodišnje obrazovanje	...	40	790	381	789	381	-	-	44	42
<b>Kreševo</b>										
Redovno/Redovito obrazovanje	1	20	420	193	420	193	61	23	27	20
Osmogodišnje obrazovanje	1	12	258	121	258	121	61	23	19	13
Devetogodišnje obrazovanje	...	8	162	72	162	72	-	-	8	7
<b>Dobretići</b>										
Redovno/Redovito obrazovanje	1	1	13	2	13	2	-	-	1	1
Devetogodišnje obrazovanje	1	1	13	2	13	2	-	-	1	1
<b>Novi Travnik</b>										
Redovno/Redovito obrazovanje	8	97	2.209	1.073	2.207	1.072	326	150	157	110
Osmogodišnje obrazovanje	8	59	1.380	680	1.378	679	326	150	117	74
Devetogodišnje obrazovanje	...	38	829	393	829	393	-	-	40	36
Osnovne muzičke/glazbene škole	2	-	555	300	506	268	59	36	27	20
<b>Travnik</b>										
Redovno/Redovito obrazovanje	24	236	5.346	2.628	5.332	2.622	729	365	366	251
Osmogodišnje obrazovanje	22	127	2.966	1.461	2.959	1.458	679	342	243	147
Devetogodišnje obrazovanje	2	109	2.380	1.167	2.373	1.164	50	23	123	104
Škole sa posebnim potrebama	1	1	3	1	3	1	-	-	1	1
Osnovne muzičke/glazbene škole	1	-	150	90	143	86	19	14	13	8
<b>Vitez</b>										
Redovno/redovito obrazovanje	12	131	2.788	1.404	2.780	1.403	393	207	188	132
Osmogodišnje obrazovanje	11	79	1.752	908	1.744	906	393	207	135	87
Devetogodišnje obrazovanje	1	52	1.036	496	1.036	497	-	-	53	45

OSNOVNO OBRAZOVANJE, ŠKOLE, ODJELJENJA, UČENICI I NASTAVNO OSOBLJE (nastavak)

Prethodni podaci

	Početak 2013/2014. godine					
	Škole	Odjeljenja/ Odjeli	Učenici		Nastavo osoblje	
			svega	učenice	svega	žene
<b>Srednjobosanski kanton</b>						
Redovno/Redovito obrazovanje	135	1.095	23.649	11.488	1.709	1.180
Osmogodišnje obrazovanje	65	499	11.428	5.587	1.059	624
Devetogodišnje obrazovanje	70	596	12.221	5.901	650	556
Škole sa posebnim potrebama	3	3	14	4	4	4
Osnovne muzičke/glazbene škole	4	-	729	405	45	28
<b>Bugojno</b>						
Redovno/Redovito obrazovanje	15	132	2.865	1.364	217	141
Osmogodišnje obrazovanje	7	61	1.393	675	142	80
Devetogodišnje obrazovanje	8	71	1.472	689	75	61
Osnovne muzičke/glazbene škole	1	-	169	96	9	3
<b>Busovača</b>						
Redovno/Redovito obrazovanje	11	78	1.657	778	113	86
Osmogodišnje obrazovanje	5	36	811	376	70	44
Devetogodišnje obrazovanje	6	42	846	402	43	42
Škole sa posebnim potrebama	...	-	-	-	-	-
<b>Donji Vakuf</b>						
Redovno/Redovito obrazovanje	7	63	1.468	705	111	73
Osmogodišnje obrazovanje	4	30	725	362	67	41
Devetogodišnje obrazovanje	3	33	743	343	44	32
Škole sa posebnim potrebama	1	1	8	2	1	1
<b>Fojnica</b>						
Redovno/Redovito obrazovanje	9	55	1.121	540	67	47
Osmogodišnje obrazovanje	3	25	563	276	43	28
Devetogodišnje obrazovanje	6	30	558	264	24	19
<b>Gornji Vakuf Uskoplje</b>						
Redovno/Redovito obrazovanje	14	87	1.807	889	129	78
Osmogodišnje obrazovanje	4	38	890	439	77	30
Devetogodišnje obrazovanje	10	49	917	450	52	48
<b>Jajce</b>						
Redovno/Redovito obrazovanje	22	112	2.260	1.132	157	119
Osmogodišnje obrazovanje	8	51	1.094	520	91	58
Devetogodišnje obrazovanje	14	61	1.166	612	66	61
Škole sa posebnim potrebama	1	1	3	1	2	2
<b>Kiseljak</b>						
Redovno/Redovito obrazovanje	11	101	2.070	989	171	124
Osmogodišnje obrazovanje	8	50	1.048	494	118	77
Devetogodišnje obrazovanje	3	51	1.022	495	53	47
<b>Kreševo</b>						
Redovno/Redovito obrazovanje	1	19	404	189	29	20
Osmogodišnje obrazovanje	1	9	197	98	17	10
Devetogodišnje obrazovanje	...	10	207	91	12	10
<b>Dobretići</b>						
Redovno/Redovito obrazovanje	1	2	16	3	2	2
Devetogodišnje obrazovanje	1	2	16	3	2	2
<b>Novi Travnik</b>						
Redovno/Redovito obrazovanje	8	93	2.123	1.048	152	104
Osmogodišnje obrazovanje	6	43	1.052	528	100	58
Devetogodišnje obrazovanje	2	50	1.071	520	52	46
Škole sa posebnim potrebama	2	-	418	227	23	17
<b>Travnik</b>						
Redovno/Redovito obrazovanje	24	226	5.127	2.492	370	254
Osmogodišnje obrazovanje	11	96	2.277	1.118	222	135
Devetogodišnje obrazovanje	13	130	2.850	1.374	148	119
Osnovne muzičke/glazbene škole	1	1	3	1	1	1
Škole sa posebnim potrebama	1	-	142	82	13	8
<b>Vitez</b>						
Redovno/redovito obrazovanje	12	127	2.731	1.359	191	132
Osmogodišnje obrazovanje	8	60	1.378	701	112	63
Devetogodišnje obrazovanje	4	67	1.353	658	79	69

**SREDNJE OBRAZOVANJE ŠKOLE, ODJELJENJA, UČENICI I NASTAVNO OSOBLJE**  
Prethodni podaci

	Kraj 2012/2013. godine									
	Škole	Odjeljenja/ Odjeli	Broj učenika		Završili razred		Završili školu		Nastavno osoblje	
			svoga	učenice	svoga	učenice	svoga	učenice	svoga	žene
<b>Srednjobosanski kanton</b>	<b>26</b>	<b>517</b>	<b>13.423</b>	<b>6.548</b>	<b>13.112</b>	<b>6.434</b>	<b>3.050</b>	<b>1.488</b>	<b>927</b>	<b>499</b>
UKUPNO (1+2+3+4)	25	505	13.058	6.331	12.753	6.218	2.971	1.438	894	486
1. Gimnazije	...	122	3.176	2.064	3.154	2.054	654	435	...	...
2. Tehničke i srodne škole	...	243	6.486	3.277	6.340	3.218	1.360	699	...	...
3. Stručne/Strukovne škole	...	124	3.273	904	3.139	861	929	286	...	...
4. Umjetničke škole	...	16	123	86	120	85	28	18	...	...
Vjerske škole	1	12	365	217	359	216	79	50	33	13
<b>Bužino</b>	<b>4</b>	<b>78</b>	<b>2.084</b>	<b>926</b>	<b>2.043</b>	<b>916</b>	<b>486</b>	<b>216</b>	<b>140</b>	<b>67</b>
UKUPNO (1+2+3)	4	78	2.084	926	2.043	916	486	216	140	67
1. Gimnazije	...	30	788	536	782	535	188	121	...	...
2. Tehničke i srodne škole	...	27	689	275	671	271	173	68	...	...
3. Stručne/Strukovne škole	...	21	607	115	590	110	125	27	...	...
<b>Busovača</b>	<b>2</b>	<b>37</b>	<b>859</b>	<b>411</b>	<b>829</b>	<b>399</b>	<b>202</b>	<b>102</b>	<b>66</b>	<b>34</b>
UKUPNO (1+2+3)	2	37	859	411	829	399	202	102	66	34
1. Gimnazije	...	4	93	70	93	70	23	17	...	...
2. Tehničke i srodne škole	...	22	551	290	537	280	126	80	...	...
3. Stručne/Strukovne škole	...	11	215	51	199	49	53	5	...	...
<b>Donji Vakuf</b>	<b>1</b>	<b>20</b>	<b>524</b>	<b>281</b>	<b>512</b>	<b>281</b>	<b>116</b>	<b>57</b>	<b>35</b>	<b>17</b>
UKUPNO (1+2+3)	1	20	524	281	512	281	116	57	35	17
1. Gimnazije	...	8	206	134	206	134	41	25	...	...
2. Tehničke i srodne škole	...	6	170	91	161	91	28	9	...	...
3. Stručne/Strukovne škole	...	6	148	56	145	56	47	23	...	...
<b>Fočinica</b>	<b>1</b>	<b>22</b>	<b>469</b>	<b>259</b>	<b>468</b>	<b>259</b>	<b>94</b>	<b>33</b>	<b>28</b>	<b>11</b>
UKUPNO (1+2+3)	1	22	469	259	468	259	94	33	28	11
1. Gimnazije	...	4	99	63	99	63	17	6	...	...
2. Tehničke i srodne škole	...	13	280	173	280	173	41	22	...	...
3. Stručne/Strukovne škole	...	5	90	23	89	23	36	5	...	...
<b>Gornji Vakuf Uskoplje</b>	<b>2</b>	<b>32</b>	<b>832</b>	<b>458</b>	<b>798</b>	<b>443</b>	<b>230</b>	<b>131</b>	<b>65</b>	<b>37</b>
UKUPNO (1+2+3)	2	32	832	458	798	443	230	131	65	37
1. Gimnazije	...	11	289	186	286	186	50	34	...	...
2. Tehničke i srodne škole	...	8	214	122	202	116	62	39	...	...
3. Stručne/Strukovne škole	...	13	329	150	310	141	118	58	...	...
<b>Jaice</b>	<b>2</b>	<b>46</b>	<b>1.171</b>	<b>569</b>	<b>1.130</b>	<b>557</b>	<b>208</b>	<b>113</b>	<b>72</b>	<b>37</b>
UKUPNO (1+2+3)	2	46	1.171	569	1.130	557	208	113	72	37
1. Gimnazije	...	6	131	91	128	88	21	15	...	...
2. Tehničke i srodne škole	...	27	702	366	688	362	120	78	...	...
3. Stručne/Strukovne škole	...	13	338	112	314	107	67	20	...	...
<b>Kiseljak</b>	<b>2</b>	<b>46</b>	<b>1.161</b>	<b>714</b>	<b>1.145</b>	<b>707</b>	<b>263</b>	<b>158</b>	<b>75</b>	<b>52</b>
UKUPNO (1+2+3+4)	2	46	1.161	714	1.145	707	263	158	75	52
1. Gimnazije	...	8	223	135	221	134	54	35	...	...
2. Tehničke i srodne škole	...	28	757	456	749	454	163	95	...	...
3. Stručne/Strukovne škole	...	6	133	83	128	80	36	20	...	...
4. Umjetničke škole	...	4	48	40	47	39	10	8	...	...
<b>Kreševo</b>	<b>1</b>	<b>13</b>	<b>356</b>	<b>68</b>	<b>352</b>	<b>67</b>	<b>69</b>	<b>15</b>	<b>33</b>	<b>18</b>
UKUPNO (1+2)	1	13	356	68	352	67	69	15	33	18
1. Tehničke i srodne škole	...	8	235	68	232	67	46	15	...	...
2. Stručne/Strukovne škole	...	5	121	-	120	-	23	-	...	...
<b>Novi Travnik</b>	<b>3</b>	<b>60</b>	<b>1.378</b>	<b>596</b>	<b>1.350</b>	<b>586</b>	<b>333</b>	<b>133</b>	<b>99</b>	<b>51</b>
UKUPNO (1+2+3+4)	3	60	1.378	596	1.350	586	333	133	99	51
1. Gimnazije	...	8	212	141	211	140	53	36	...	...
2. Tehničke i srodne škole	...	27	727	310	713	303	148	57	...	...
3. Stručne/Strukovne škole	...	13	364	99	353	97	114	30	...	...
4. Umjetničke škole	...	12	75	46	73	46	18	10	...	...
<b>Travnik</b>	<b>6</b>	<b>124</b>	<b>3.495</b>	<b>1.714</b>	<b>3.417</b>	<b>1.677</b>	<b>746</b>	<b>361</b>	<b>247</b>	<b>135</b>
UKUPNO (1+2+3)	5	112	3.130	1.497	3.058	1.461	667	311	214	122
1. Gimnazije	...	29	773	456	770	455	138	90	...	...
2. Tehničke i srodne škole	...	65	1.820	962	1.774	938	343	179	...	...
3. Stručne/Strukovne škole	...	18	537	79	514	68	186	42	...	...
Vjerske škole	1	12	365	217	359	216	79	50	33	13
<b>Vitez</b>	<b>2</b>	<b>39</b>	<b>1.094</b>	<b>552</b>	<b>1.068</b>	<b>542</b>	<b>303</b>	<b>169</b>	<b>67</b>	<b>40</b>
UKUPNO (1+2+3)	2	39	1.094	552	1.068	542	303	169	67	40
1. Gimnazije	...	14	362	252	358	249	69	56	...	...
2. Tehničke i srodne škole	...	12	341	164	333	163	110	57	...	...
3. Stručne/Strukovne škole	...	13	391	136	377	130	124	56	...	...

**SREDNJE OBRAZOVANJE ŠKOLE, ODJELJENJA, UČENICI I NASTAVNO OSOBLJE (nastavak)**  
Prethodni podaci

	Početak 2013/2014. godine					
	Škole	Odjeljenja/ Odjeli	Broj učenika		Nastavo osoblje	
			svoga	učenice	svoga	žene
<b>Srednjobosanski kanton</b>	<b>26</b>	<b>509</b>	<b>13.405</b>	<b>6.610</b>	<b>937</b>	<b>523</b>
UKUPNO (1+2+3+4)	25	497	13.049	6.397	903	508
1. Gimnazije	...	120	3.218	2.103	...	...
2. Tehničke i srodne škole	...	237	6.478	3.275	...	...
3. Stručne/Strukovne škole	...	124	3.230	933	...	...
4. Umjetničke škole	...	16	123	86	...	...
Vjerske škole	1	12	356	213	34	15
<b>Bugojno</b>	<b>4</b>	<b>78</b>	<b>2.050</b>	<b>937</b>	<b>135</b>	<b>59</b>
UKUPNO (1+2+3)	4	78	2.050	937	135	59
1. Gimnazije	...	29	761	518	...	...
2. Tehničke i srodne škole	...	26	657	278	...	...
3. Stručne/Strukovne škole	...	23	632	141	...	...
<b>Busovača</b>	<b>2</b>	<b>35</b>	<b>818</b>	<b>377</b>	<b>70</b>	<b>40</b>
UKUPNO (1+2+3)	2	35	818	377	70	40
1. Gimnazije	...	4	95	70	...	...
2. Tehničke i srodne škole	...	21	515	255	...	...
3. Stručne/Strukovne škole	...	10	208	52	...	...
<b>Donji Vakuf</b>	<b>1</b>	<b>21</b>	<b>515</b>	<b>296</b>	<b>35</b>	<b>17</b>
UKUPNO (1+2+3)	1	21	515	296	35	17
1. Gimnazije	...	8	217	147	...	...
2. Tehničke i srodne škole	...	6	154	89	...	...
3. Stručne/Strukovne škole	...	7	144	60	...	...
<b>Fojnica</b>	<b>1</b>	<b>21</b>	<b>496</b>	<b>301</b>	<b>36</b>	<b>23</b>
UKUPNO (1+2+3)	1	21	496	301	36	23
1. Gimnazije	...	4	105	72	...	...
2. Tehničke i srodne škole	...	14	339	211	...	...
3. Stručne/Strukovne škole	...	3	52	18	...	...
<b>Gornji Vakuf Uskoplje</b>	<b>2</b>	<b>30</b>	<b>815</b>	<b>434</b>	<b>72</b>	<b>42</b>
UKUPNO (1+2+3)	2	30	815	434	72	42
1. Gimnazije	...	10	309	206	...	...
2. Tehničke i srodne škole	...	7	188	93	...	...
3. Stručne/Strukovne škole	...	13	318	135	...	...
<b>Jajce</b>	<b>2</b>	<b>46</b>	<b>1.232</b>	<b>592</b>	<b>78</b>	<b>44</b>
UKUPNO (1+2+3)	2	46	1.232	592	78	44
1. Gimnazije	...	6	147	101	...	...
2. Tehničke i srodne škole	...	26	722	365	...	...
3. Stručne/Strukovne škole	...	14	363	126	...	...
<b>Kiseljak</b>	<b>2</b>	<b>45</b>	<b>1.143</b>	<b>721</b>	<b>80</b>	<b>53</b>
UKUPNO (1+2+3+4)	2	45	1.143	721	80	53
1. Gimnazije	...	8	217	133	...	...
2. Tehničke i srodne škole	...	27	743	463	...	...
3. Stručne/Strukovne škole	...	6	137	85	...	...
4. Umjetničke škole	...	4	46	40	...	...
<b>Kreševo</b>	<b>1</b>	<b>14</b>	<b>360</b>	<b>59</b>	<b>30</b>	<b>18</b>
UKUPNO (1+2)	1	14	360	59	30	18
1. Gimnazije	...	8	225	59	...	...
2. Stručne/Strukovne škole	...	6	135	-	...	...
<b>Novi Travnik</b>	<b>3</b>	<b>59</b>	<b>1.347</b>	<b>587</b>	<b>97</b>	<b>54</b>
UKUPNO (1+2+3+4)	3	59	1.347	587	97	54
1. Gimnazije	...	8	201	129	...	...
2. Tehničke i srodne škole	...	27	746	326	...	...
3. Stručne/Strukovne škole	...	12	323	86	...	...
4. Umjetničke škole	...	12	77	46	...	...
<b>Travnik</b>	<b>6</b>	<b>123</b>	<b>3.593</b>	<b>1.811</b>	<b>238</b>	<b>135</b>
UKUPNO (1+2+3)	5	111	3.237	1.598	204	120
1. Gimnazije	...	29	803	481	...	...
2. Tehničke i srodne škole	...	64	1.877	998	...	...
3. Stručne/Strukovne škole	...	18	557	119	...	...
Vjerske škole	1	12	356	213	34	15
<b>Vitez</b>	<b>2</b>	<b>37</b>	<b>1.036</b>	<b>495</b>	<b>66</b>	<b>38</b>
UKUPNO (1+2+3)	2	37	1.036	495	66	38
1. Gimnazije	...	14	363	246	...	...
2. Tehničke i srodne škole	...	11	312	138	...	...
3. Stručne/Strukovne škole	...	12	361	111	...	...

**HERCEGOVAČKO - NERETVANSKI KANTON**

## PRIRODNO KRETANJE STANOVNIŠTVA

PRIRODNO KRETANJE STANOVNIŠTVA PO MJESTU PREBIVALIŠTA,  
prethodni podaci

Općina	Ukupno rođeni	Živo rođeni			Mrtvo-rođeni	Mjesto porođaja			Umrli			Od toga		Broj zaključenih brakova	Broj razvedenih brakova
		ukupno	po spolu			u zdravstvenoj ustanovi	sa stručnom pomoći	bez stručne pomoći	ukupno	po spolu		umrla dojenčad	nasilne smrti		
			muški	ženski						muški	ženski				

## Februar / Veljača 2014. godine

<b>UKUPNO</b>	<b>112</b>	<b>112</b>	<b>62</b>	<b>50</b>	-	<b>112</b>	-	-	<b>191</b>	<b>90</b>	<b>101</b>	-	<b>1</b>	<b>37</b>	<b>1</b>
Čapljina	11	11	7	4	-	11	-	-	35	17	18	-	1	3	-
Čitluk	8	8	5	3	-	8	-	-	21	6	15	-	-	1	-
Jablanica	2	2	2	-	-	2	-	-	5	2	3	-	-	1	-
Konjic	14	14	9	5	-	14	-	-	20	14	6	-	-	8	-
Mostar Grad	68	68	35	33	-	68	-	-	82	36	46	-	-	22	-
Neum	-	-	-	-	-	-	-	-	4	3	1	-	-	-	-
Prozor	2	2	-	2	-	2	-	-	10	6	4	-	-	-	1
Ravno	-	-	-	-	-	-	-	-	-	-	-	-	-	-	-
Stolac	7	7	4	3	-	7	-	-	14	6	8	-	-	2	-

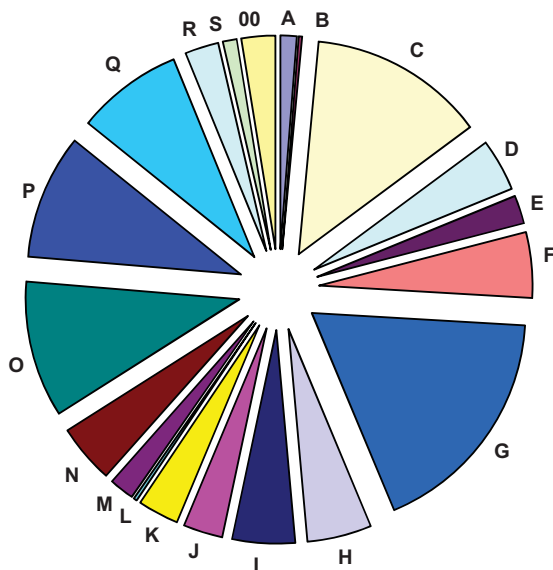
## Januar/Siječanj - Februar/Veljača 2014. godine

<b>UKUPNO</b>	<b>227</b>	<b>227</b>	<b>120</b>	<b>107</b>	-	<b>227</b>	-	-	<b>313</b>	<b>150</b>	<b>163</b>	-	<b>1</b>	<b>79</b>	<b>1</b>
Čapljina	23	23	12	11	-	23	-	-	52	25	27	-	1	6	-
Čitluk	21	21	9	12	-	21	-	-	29	9	20	-	-	1	-
Jablanica	5	5	3	2	-	5	-	-	15	6	9	-	-	4	-
Konjic	30	30	17	13	-	30	-	-	32	22	10	-	-	15	-
Mostar Grad	129	129	69	60	-	129	-	-	148	69	79	-	-	47	-
Neum	-	-	-	-	-	-	-	-	5	3	2	-	-	-	-
Prozor	7	7	2	5	-	7	-	-	14	7	7	-	-	4	1
Ravno	-	-	-	-	-	-	-	-	1	1	-	-	-	-	-
Stolac	12	12	8	4	-	12	-	-	17	8	9	-	-	2	-

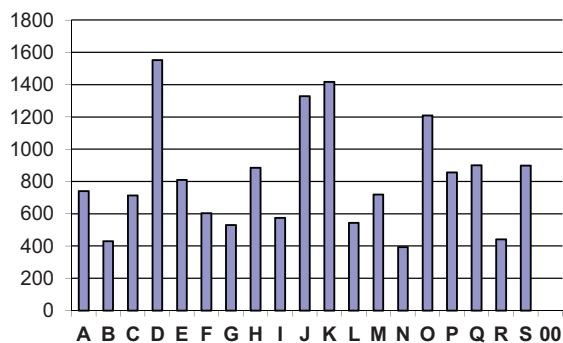
**ZAPOSLENOST, NEZAPOSLENOST I PLAĆE**
**ZAPOSLENOST I PLAĆE PO PODRUČJIMA KD BiH 2010**

	Broj zaposlenih				Prosječna neto plaća u KM				Prosječna bruto plaća u KM			
	Ø	II	Index	Index	Ø	II	Index	Index	Ø	II	Index	Index
	2013	2014	II 2014 Ø 2013	II 2014 I 2014	2013	2014	II 2014 Ø 2013	II 2014 I 2014	2013	2014	II 2014 Ø 2013	II 2014 I 2014
<b>UKUPNO</b>	<b>46.712</b>	<b>47.304</b>	<b>101,3</b>	<b>100,1</b>	<b>891</b>	<b>855</b>	<b>96,0</b>	<b>95,2</b>	<b>1.365</b>	<b>1.308</b>	<b>95,8</b>	<b>95,0</b>
<b>A</b> Poljoprivreda, šumarstvo i ribarstvo	592	563	95,1	102,0	688	740	107,6	93,4	1.035	1.115	107,8	93,0
<b>B</b> Vađenje ruda i kamena	110	111	100,9	100,9	430	430	100,0	99,3	632	633	100,2	99,3
<b>C</b> Prerađivačka industrija	6.395	6.503	101,7	100,2	789	714	90,5	89,8	1.205	1.084	89,9	89,3
<b>D</b> Proizvodnja i snabdijevanje/opskrba električnom energijom, plinom/gasom, parom i klimatizacija	1.830	1.814	99,1	99,6	1.685	1.552	92,1	88,2	2.620	2.413	92,1	88,1
<b>E</b> Snabdijevanje/Opskrba vodom; uklanjanje otpadnih voda, upravljanje otpadom te djelatnosti sanacije okoliša	987	988	100,1	99,5	820	809	98,7	94,5	1.243	1.225	98,6	94,3
<b>F</b> Građevinarstvo	2.313	2.326	100,6	100,3	604	603	99,8	98,4	910	909	99,9	98,5
<b>G</b> Trgovina na veliko i na malo; popravak motornih vozila i motocikala	8.291	8.394	101,2	99,3	529	530	100,2	99,3	793	796	100,3	99,2
<b>H</b> Prijevoz i skladištenje	2.262	2.255	99,7	99,2	879	884	100,6	98,9	1.333	1.340	100,5	98,8
<b>I</b> Djelatnosti pružanja smještaja te pripreme i usluživanja hrane (hotelijerstvo i ugostiteljstvo)	2.363	2.727	115,4	100,0	606	575	94,9	97,1	913	862	94,5	97,0
<b>J</b> Informacije i komunikacije	1.364	1.323	97,0	99,8	1.390	1.329	95,6	88,9	2.161	2.060	95,3	88,5
<b>K</b> Finansijske djelatnosti i djelatnosti osiguranja	1.412	1.349	95,5	99,5	1.402	1.416	101,0	100,9	2.199	2.231	101,5	101,1
<b>L</b> Poslovanje nekretninama	117	208	177,8	99,0	621	544	87,6	99,3	930	813	87,4	99,2
<b>M</b> Stručne, naučne i tehničke djelatnosti	875	965	110,3	99,9	719	719	100,0	100,6	1.091	1.093	100,2	100,9
<b>N</b> Administrativne i pomoćne uslužne djelatnosti	2.162	2.374	109,8	103,1	426	393	92,3	99,0	635	585	92,1	99,1
<b>O</b> Javna uprava i odbrana; obavezno socijalno osiguranje	4.793	4.623	96,5	100,7	1.208	1.209	100,1	99,7	1.862	1.863	100,1	99,7
<b>P</b> Obrazovanje	4.299	4.408	102,5	100,3	857	855	99,8	99,7	1.312	1.309	99,8	99,6
<b>Q</b> Djelatnosti zdravstvene socijalna zaštite	3.750	3.831	102,2	100,1	965	900	93,3	89,6	1.478	1.376	93,1	89,2
<b>R</b> Umjetnost, zabava i rekreacija	1.188	894	75,3	99,9	446	441	98,9	100,5	666	658	98,8	100,4
<b>S</b> Ostale uslužne djelatnosti	500	598	119,6	100,0	987	899	91,1	100,4	1.502	1.362	90,7	100,4
<b>00</b> Neraspoređeno po djelatnostima KD	1.109	1.050	94,7	100,0	-	-	-	-	-	-	-	-

**ZAPOSLENOST**  
Februar / Veljača 2014. godine



**PROSJEČNA NETO PLAĆA**  
Februar / Veljača 2014. godine





**ZAPOSLENOST I PLAĆE PO OPĆINAMA**

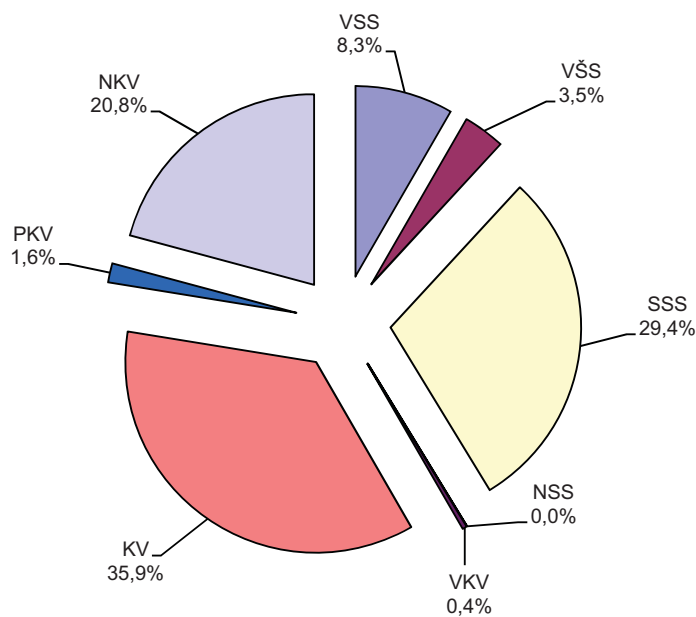
	Broj zaposlenih				Prosječna neto plaća u KM				Prosječna bruto plaća u KM			
	Ø 2013	II 2014	Index II 2014 / Ø 2013	Index II 2014 / I 2014	Ø 2013	II 2014	Index II 2014 / Ø 2013	Index II 2014 / I 2014	Ø 2013	II 2014	Index II 2014 / Ø 2013	Index II 2014 / I 2014
<b>UKUPNO</b>	<b>46.712</b>	<b>47.304</b>	<b>101,3</b>	<b>100,1</b>	<b>891</b>	<b>855</b>	<b>96,0</b>	<b>95,2</b>	<b>1.365</b>	<b>1.308</b>	<b>95,8</b>	<b>95,0</b>
Čapljina	3.321	3.286	98,9	100,1	827	815	98,5	96,1	1.258	1.239	98,5	95,9
Čitluk	4.771	4.624	96,9	100,5	671	668	99,6	98,7	1.010	1.007	99,7	98,6
Jablanica	1.882	1.905	101,2	100,0	936	899	96,0	92,0	1.431	1.372	95,9	91,6
Konjic	4.699	4.823	102,6	100,7	690	688	99,7	98,1	1.042	1.040	99,8	98,1
Grad Mostar	29.048	29.609	101,9	99,9	956	910	95,2	94,6	1.471	1.399	95,1	94,5
Neum	986	936	94,9	99,4	773	755	97,7	97,7	1.169	1.141	97,6	97,5
Prozor/Rama	1.051	1.154	109,8	101,2	943	829	87,9	94,3	1.430	1.247	87,2	94,2
Ravno	66	66	100,0	100,0	1.080	1.070	99,1	95,2	1.657	1.638	98,9	96,2
Stolac	888	901	101,5	99,7	788	782	99,2	98,4	1.191	1.182	99,2	98,3

**NEZAPOSLENE OSOBE PREMA STRUČNOJ SPREMI<sup>1)</sup>**

Februar / Veljača 2014. godine

Općine	Ukupno	VSS	VŠS	SSS	NSS	VKV	KV	PKV	NKV
<b>UKUPNO</b>	<b>32.955</b>	<b>2.744</b>	<b>1.163</b>	<b>9.698</b>	-	<b>128</b>	<b>11.822</b>	<b>538</b>	<b>6.862</b>
Čapljina	3.248	204	142	990	-	18	1.233	68	593
Čitluk	2.523	192	100	811	-	2	1.083	24	311
Jablanica	2.291	166	46	626	-	9	916	55	473
Konjic	3.990	256	96	882	-	9	1.285	30	1.432
Grad Mostar	16.402	1.624	630	5.297	-	83	5.541	298	2.929
Neum	408	30	24	116	-	1	163	4	70
Prozor/Rama	1.949	131	68	407	-	2	764	33	544
Ravno	34	2	1	10	-	-	13	1	7
Stolac	2.110	139	56	559	-	4	824	25	503

<sup>1)</sup> Podaci Federalnog zavoda za zapošljavanje

**NEZAPOSLENOST PREMA STRUČNOJ SPREMI**


## POLJOPRIVREDA, ŠUMARSTVO I RIBOLOV

## PROIZVODNJA, PRODAJA I ZALIHE ŠUMSKIH SORTIMENATA

Februar / Veljača 2014. godine

u hilj./tis.m<sup>3</sup>

	Proizvodnja				Prodaja		Zalihe (stanje krajem mjeseca) 2014
	II		I - II		I - II		
	2013	2014	2013	2014	2013	2014	
<b>UKUPNO</b>	<b>5</b>	<b>6</b>	<b>11</b>	<b>13</b>	<b>10</b>	<b>12</b>	<b>4</b>
Trupci četinarara/četinjača	0	0	1	1	1	1	0
Jamsko drvo četinarara/četinjača	-	-	-	-	-	-	-
Ostalo dugo drvo četinarara/četinjača	-	-	-	-	-	-	-
Prostorno drvo četinarara/četinjača	0	0	0	0	0	0	0
Trupci lišćara/listača	3	3	5	6	5	6	0
Jamsko drvo lišćara/listača	-	-	-	-	-	-	-
Ostalo dugo drvo lišćara/listača	-	-	-	-	-	-	-
Prostorno drvo lišćara/listača	-	-	-	-	-	-	-
Ogrjevno drvo četinarara/četinjača	-	-	-	-	-	-	-
Ogrjevno drvo lišćara/listača	2	2	5	6	4	5	4
Ostalo grubo obrađeno drvo <sup>1)</sup>	-	-	-	-	-	-	-

<sup>1)</sup> Uključuje sitno tehničko drvo, cijepane drvene motke i kolje

## PRIJEVOZ I SKLADIŠTENJE

## CESTOVNI I GRADSKO - PRIGRADSKI PRIJEVOZ

IV tromjesečje 2013. godine

	IV tromjesečje 2013	I - XII 2013	Index $\frac{X-XII\ 2013}{VII-IX\ 2013}$	Index $\frac{X-XII\ 2013}{X-XII\ 2012}$	Index $\frac{I-XII\ 2013}{I-XII\ 2012}$
<b>Cestovni prijevoz robe</b>					
Pređeni kilometri vozila, 000	3.501	14.207	96,1	97,8	109,3
Prevezeno tona robe, 000 t	22	90	91,7	100,0	96,8
Tonski kilometri, 000	14.048	61.422	87,9	76,2	88,0
<b>Cestovni prijevoz putnika</b>					
Pređeni kilometri vozila, 000	2.161	8.242	99,3	114,6	107,9
Prevezeni putnici, 000	310	1.227	99,3	96,5	92,6
Putnički kilometri, 000	72.603	286.837	100,0	92,6	87,8
<b>Gradsko prigradski prijevoz</b>					
Pređeni kilometri vozila, 000	460	1.689	125,7	101,1	102,9
Autobusi	460	1.689	125,7	101,1	102,9
Prevezeni putnici, 000	302	1.018	172,6	92,6	102,1
Autobusi	302	1.018	172,6	92,6	102,1

**INDUSTRIJA**
**INDEKSI INDUSTRIJSKE PROIZVODNJE - UKUPNO  
PREMA GIG, PODRUČJIMA I OBLASTIMA KD BiH 2010.**

Mart / Ožujak 2014. godine

	<u>III 2014</u> <u>Ø 2013</u>	<u>III 2014</u> <u>III 2013</u>	<u>I-III 2014</u> <u>I-III 2013</u>
<b>INDUSTRIJA UKUPNO</b>	<b>85,9</b>	<b>66,2</b>	<b>83,8</b>
<b>PREMA GLAVNIM INDUSTRIJSKIM GRUPACIJAMA</b>	97,4	92,5	92,2
<b>AI</b> Intermedijarni proizvodi	77,3	38,5	62,5
<b>AE</b> Energija	103,7	121,9	103,2
<b>BB</b> Kapitalni proizvodi	111,8	247,4	121,5
<b>CD</b> Trajni proizvodi za široku potrošnju	81,5	89,6	99,2
<b>CN</b> Netrajni proizvodi za široku potrošnju	181,4	-	-
<b>PREMA PODRUČJIMA I OBLASTIMA KD-a</b>			
<b>B VAĐENJE RUDA I KAMENA</b>	<b>181,4</b>	-	-
08 Vađenje ostalih ruda i kamena	97,2	94,4	93,1
<b>C PRERAĐIVAČKA INDUSTRIJA</b>	<b>84,7</b>	<b>82,1</b>	<b>77,5</b>
10 Proizvodnja prehrambenih proizvoda	36,4	-*	-*
11 Proizvodnja pića	110,9	125,3	151,4
14 Proizvodnja odjeće	37,6	59,1	96,4
16 Prerada drva i proizvoda od drva i pluta, osim namještaja; proizvodnja predmeta od slame i pletarskih materijala	95,7	91,5	83,8
17 Proizvodnja papira i proizvoda od papira	78,0	98,2	95,7
18 Štampanje i umnožavanje snimljenih zapisa	92,2	107,1	96,8
20 Proizvodnja hemikalija i hemijskih proizvoda	86,1	99,7	99,1
22 Proizvodnja proizvoda od gume i plastičnih masa	52,2	58,4	44,5
23 Proizvodnja ostalih nemetalnih mineralnih proizvoda	89,0	83,2	87,1
24 Proizvodnja baznih metala	128,2	138,6	115,8
25 Proizvodnja gotovih metalnih proizvoda, osim mašina i opreme	110,8	131,8	139,1
28 Proizvodnja mašina i uređaja, d. n.	111,8	246,8	121,4
31 Proizvodnja namještaja	77,3	38,5	62,5
<b>D PROIZVODNJA I SNABDIJEVANJE/OPSKRBA ELEKTRIČNOM ENERGIJOM I PLINOM (OSIM 35.3)<sup>1</sup></b>	<b>77,3</b>	<b>38,5</b>	<b>62,5</b>
35 Proizvodnja i snabdijevanje/opskrba električnom energijom i plinom (osim 35.3) <sup>1</sup>	59,1	198,5	-

1) Grana djelatnosti 35.3, Proizvodnja i snabdijevanje/opskrba parom i klimatizacija

**VANJSKA TRGOVINA**
**IZVOZ PO PODRUČJIMA KLASIFIKACIJE  
DJELATNOSTI KD BiH 2010**  
u hilj./tis. KM

**UVOZ PO PODRUČJIMA KLASIFIKACIJE  
DJELATNOSTI KD BiH 2010**  
u hilj./tis. KM

	I 2014	II 2014	II 2014 I 2014	I - II 2013	I - II 2014	I-II 2014 I-II 2013	I 2014	II 2014	II 2014 I 2014	I - II 2013	I - II 2014	I-II 2014 I-II 2013
<b>Ukupno</b>	<b>47.410</b>	<b>44.652</b>	<b>94,2</b>	<b>122.248</b>	<b>92.062</b>	<b>75,3</b>	<b>69.801</b>	<b>70.996</b>	<b>101,7</b>	<b>171.760</b>	<b>140.797</b>	<b>82,0</b>
A Poljoprivreda, šumarstvo i ribarstvo	1.001	671	67,1	1.930	1.672	86,6	1.651	1.466	88,8	5.217	3.117	59,7
B Vađenje rude i kamena	0	3	849,8	23	4	15,5	549	420	76,6	1.836	970	52,8
C Prerađivačka industrija	45.647	41.629	91,2	109.652	87.276	79,6	63.182	67.998	107,6	154.648	131.180	84,8
D Proizvodnja i snabdijevanje/ opskrba električnom energijom, gasom/plinom, parom i klimatizacija	40	1.984	-	8.910	2.024	22,7	4.295	884	20,6	9.666	5.179	53,6
Ostalo	723	364	50,4	1.733	1.087	62,7	123	229	186,6	393	352	89,5
Nerazvrstano po kategorijama	-	-	-	-	-	-	-	-	-	-	-	-

Izvor podataka: Uprava za indirektno/neizravno oporezivanje BiH  
posredovanjem Agencije za statistiku BiH

Prethodni podaci

**IZVOZ PREMA MEĐUNARODNOJ  
KLASIFIKACIJI EKONOMSKE NAMJENE  
PROIZVODA (BEC) Rev. 4**  
u hilj./tis. KM

**UVOZ PREMA MEĐUNARODNOJ  
KLASIFIKACIJI EKONOMSKE NAMJENE  
PROIZVODA (BEC) Rev. 4**  
u hilj./tis. KM

	I 2014	II 2014	II 2014 I 2014	I - II 2013	I - II 2014	I-II 2014 I-II 2013	I 2014	II 2014	II 2014 I 2014	I - II 2013	I - II 2014	I-II 2014 I-II 2013
<b>Ukupno</b>	<b>22.866</b>	<b>24.375</b>	<b>106,6</b>	<b>47.009</b>	<b>47.242</b>	<b>100,5</b>	<b>73.792</b>	<b>88.343</b>	<b>119,7</b>	<b>134.357</b>	<b>162.135</b>	<b>120,7</b>
1. Hrana i pića	892	1.586	177,8	2.724	2.477	90,9	18.902	21.677	114,7	38.538	40.578	105,3
2. Industrijski materijali	17.826	17.677	99,2	36.700	35.503	96,7	22.619	26.982	119,3	42.946	49.601	115,5
3. Goriva i maziva	78	67	85,9	137	145	105,8	1.095	1.608	146,8	2.730	2.703	99,0
4. Kapitalni proizvodi (osim transportnih sredstava), dijelovi i pribor	878	1.315	149,8	1.876	2.193	116,9	14.108	14.996	106,3	11.948	29.104	243,6
5. Transportna sredstva, njihovi dijelovi i pribor	1.216	1.089	89,6	1.382	2.304	166,7	5.274	7.490	142,0	11.784	12.764	108,3
6. Proizvodi za široku potrošnju	1.976	2.641	133,7	4.190	4.618	110,2	11.719	15.590	133,0	26.410	27.309	103,4
7. Proizvodi, drugdje nespomenuti	-	-	-	-	2	-	75	-	-	1	76	-

Izvor podataka: Uprava za indirektno/neizravno oporezivanje BiH  
posredovanjem Agencije za statistiku BiH

Prethodni podaci

**IZVOZ PO SEKTORIMA I ODSJECIMA**  
SMTK - Rev. 4  
u hilj./tis. KM

**UVOZ PO SEKTORIMA I ODSJECIMA**  
SMTK - Rev. 4  
u hilj./tis. KM

	I 2014	II 2014	II 2014 I 2014	I - II 2013	I - II 2014	I-II 2014 I-II 2013	I 2014	II 2014	II 2014 I 2014	I - II 2013	I - II 2014	I-II 2014 I-II 2013
<b>Ukupno</b>	<b>47.410</b>	<b>44.652</b>	<b>94,2</b>	<b>122.248</b>	<b>92.062</b>	<b>75,3</b>	<b>69.801</b>	<b>70.996</b>	<b>101,7</b>	<b>171.760</b>	<b>140.797</b>	<b>82,0</b>
<b>0 Hrana i žive životinje</b>	<b>1.144</b>	<b>1.036</b>	<b>90,6</b>	<b>2.919</b>	<b>2.181</b>	<b>74,7</b>	<b>14.117</b>	<b>13.883</b>	<b>98,3</b>	<b>32.781</b>	<b>27.997</b>	<b>85,4</b>
00 Žive životinje	-	-	-	-	-	-	130	73	56,2	115	203	176,5
01 Meso i mesne prerađevine	-	-	-	-	-	-	211	331	156,9	871	542	62,2
02 Mlijeko, mliječne prerađevine i jaja	-	-	-	26	-	-	1.412	1.700	120,4	3.764	3.112	82,7
03 Ribe, vodozemci i njihove	104	11	10,6	185	115	62,2	1.813	1.016	56,0	3.873	2.829	73,0
04 Žitarice i proizvodi od žitarica	136	200	147,1	540	336	62,2	2.095	2.175	103,8	4.263	4.269	100,1
05 Voće i povrće	763	608	79,7	1.844	1.371	74,3	1.787	1.921	107,5	5.354	3.708	69,3
06 Šećer, šećerne prerađevine i med	-	2	-	26	2	7,7	408	287	70,3	815	695	85,3
07 Kafa, čaj, kakao i začini	141	212	150,4	275	354	128,7	1.838	2.054	111,8	4.676	3.891	83,2
08 Hrana za životinje	-	-	-	-	-	-	375	573	152,8	881	948	107,6
09 Ostali jestivi proizvodi	-	3	-	23	3	13,0	4.048	3.753	92,7	8.169	7.800	95,5
<b>1 Pića i duhan</b>	<b>548</b>	<b>257</b>	<b>46,9</b>	<b>449</b>	<b>805</b>	<b>179,3</b>	<b>968</b>	<b>1.133</b>	<b>117,0</b>	<b>1.884</b>	<b>2.101</b>	<b>111,5</b>
11 Pića	548	257	46,9	449	805	179,3	731	658	90,0	1.187	1.389	117,0
12 Duhan i proizvodi od duhana	-	-	-	-	-	-	237	475	200,4	697	712	102,2
<b>2 Sirove materije nejestive osim goriva</b>	<b>1.367</b>	<b>820</b>	<b>60,0</b>	<b>3.392</b>	<b>2.187</b>	<b>64,5</b>	<b>7.914</b>	<b>8.023</b>	<b>101,4</b>	<b>23.363</b>	<b>15.939</b>	<b>68,2</b>
21 Sirove kože i sirovo krzno	-	-	-	-	-	-	-	-	-	-	-	-
22 Uljano sjemenje i plodovi	-	-	-	-	-	-	-	-	-	153	-	-
23 Sirovi i sintetički kaučuk	-	-	-	-	-	-	-	-	-	-	-	-
24 Drvo i pluta	430	403	93,7	884	832	94,1	11	69	627,3	83	81	97,6
25 Celuloza i papirni otpaci	-	-	-	-	-	-	-	-	-	7	-	-
26 Sirova tekstilna vlakna i njihovi otpaci	-	-	-	-	-	-	48	-	-	93	48	51,6
27 Prirodna đubriva i minerali osim goriva	-	3	-	28	4	14,3	389	345	88,7	1.092	734	67,2
28 Metalne rude i otpaci od metala	719	363	50,5	1.696	1.082	63,8	7.148	7.321	102,4	20.968	14.469	69,0
29 Sirovine biljne i životinjske, ostale	218	51	23,4	784	269	34,3	318	288	90,6	967	607	62,8
<b>3 Mineralna goriva, maziva i srodni proizvodi</b>	<b>40</b>	<b>1.994</b>	<b>-</b>	<b>8.914</b>	<b>2.034</b>	<b>22,8</b>	<b>5.296</b>	<b>1.298</b>	<b>24,5</b>	<b>17.402</b>	<b>6.595</b>	<b>37,9</b>
32 Ugalj, koks i briketi	-	10	-	-	10	-	177	170	96,0	328	348	106,1
33 Nafta i derivati od nafte	-	-	-	4	-	-	824	244	29,6	6.943	1.068	15,4
34 Prirodni i industrijski gas	-	-	-	-	-	-	-	-	-	465	-	-
35 Električna energija	40	1.984	-	8.910	2.024	22,7	4.295	884	20,6	9.666	5.179	53,6
<b>4 Ulja, masti i voskovi životinjski ili biljni porijekla</b>	<b>-</b>	<b>-</b>	<b>-</b>	<b>-</b>	<b>-</b>	<b>-</b>	<b>681</b>	<b>831</b>	<b>122,0</b>	<b>1.978</b>	<b>1.512</b>	<b>76,4</b>
41 Životinjska ulja i masti	-	-	-	-	-	-	75	19	25,3	157	94	59,9
42 Biljna ulja i masti, sirova i rafinirana	-	-	-	-	-	-	604	805	133,3	1.810	1.409	77,8
43 Prerađena biljna i životinjska ulja i masnoće	-	-	-	-	-	-	2	7	350,0	11	9	81,8
<b>5 Hemijski/Kemijski proizvodi</b>	<b>841</b>	<b>655</b>	<b>77,9</b>	<b>1.176</b>	<b>1.495</b>	<b>127,1</b>	<b>11.534</b>	<b>12.756</b>	<b>110,6</b>	<b>21.765</b>	<b>24.288</b>	<b>111,6</b>
51 Organske hemikalije/kemikalije	-	-	-	-	-	-	22	37	168,2	167	59	35,3
52 Anorganske hemikalije/kemikalije	-	2	-	13	2	15,4	1.430	678	47,4	2.947	2.108	71,5
53 Boje i štavila	792	569	71,8	1.108	1.361	122,8	740	1.316	177,8	1.688	2.056	121,8
54 Medicinski i farmaceutski proizvodi	-	2	-	-	2	-	5.435	6.181	113,7	11.030	11.615	105,3
55 Toaletni proizvodi i proizvodi za čišćenje	37	40	108,1	1	77	-	1.105	1.019	92,2	1.889	2.123	112,4
56 Vještačka đubriva	-	-	-	14	-	-	56	37	66,1	251	93	37,1

**IZVOZ PO SEKTORIMA I ODSJECIMA**  
**SMTK - Rev. 4 (nastavak)**  
u hilj./tis. KM

**UVOZ PO SEKTORIMA I ODSJECIMA**  
**SMTK - Rev. 4 (nastavak)**  
u hilj./tis. KM

	I 2014	II 2014	II 2014 I 2014	I - II 2013	I - II 2014	I-II 2014 I-II 2013	I 2014	II 2014	II 2014 I 2014	I - II 2013	I - II 2014	I-II 2014 I-II 2013
57 Plastične mase u primarnim oblicima	-	-	-	1	-	-	982	804	81,9	1.952	1.786	91,5
58 Plastične mase, ne-primarni oblici	12	42	350,0	16	53	331,3	652	850	130,4	976	1.502	153,9
59 Ostale hemikalije/kemikalije	-	-	-	23	-	-	1.112	1.834	164,9	865	2.946	340,6
<b>6 Industrijski proizvodi, razvrstani uglavnom po vrsti sirovina</b>	<b>38.605</b>	<b>31.879</b>	<b>82,6</b>	<b>87.907</b>	<b>70.481</b>	<b>80,2</b>	<b>18.244</b>	<b>17.352</b>	<b>95,1</b>	<b>40.660</b>	<b>35.595</b>	<b>87,5</b>
61 Koža, krzno i proizvodi od kože i krzna	-	-	-	-	-	-	7	1	14,3	1	8	800,0
62 Guma i gumeni proizvodi	5	49	980,0	38	53	139,5	465	534	114,8	1.163	999	85,9
63 Proizvodi od drveta, osim namještaja	92	66	71,7	422	158	37,4	445	560	125,8	913	1.005	110,1
64 Papir, ljepenka i ostali slični proizvodi	33	18	54,5	94	51	54,3	812	823	101,4	1.242	1.635	131,6
65 Predivo, tkanine i tekstilni proizvodi	-	1	-	38	1	2,6	895	947	105,8	1.323	1.841	139,2
66 Proizvodi od nemetalnih minerala	239	299	125,1	131	537	409,9	3.268	3.248	99,4	3.772	6.516	172,7
67 Željezo i čelik	1.269	1.446	113,9	3.757	2.715	72,3	2.255	2.477	109,8	4.323	4.732	109,5
68 Obojeni metali	32.755	24.748	75,6	74.403	57.502	77,3	8.035	6.586	82,0	25.101	14.621	58,2
69 Metalni proizvodi	4.212	5.252	124,7	9.024	9.464	104,9	2.062	2.176	105,5	2.822	4.238	150,2
<b>7 Mašine/Strojevi i transportna sredstva</b>	<b>2.453</b>	<b>3.103</b>	<b>126,5</b>	<b>5.003</b>	<b>5.555</b>	<b>111,0</b>	<b>7.975</b>	<b>10.385</b>	<b>130,2</b>	<b>22.958</b>	<b>18.361</b>	<b>80,0</b>
71 Pogonske mašine i oprema	-	-	-	-	-	-	93	436	468,8	2.150	529	24,6
72 Mašine specijalizirane za obrađivanje industrije	192	194	101,0	1.174	386	32,9	332	494	148,8	1.384	826	59,7
73 Mašine za obradu metala	492	453	92,1	473	945	199,8	105	268	255,2	1.281	373	29,1
74 Ostale industrijske mašine i djelovi	1.625	1.908	117,4	2.712	3.533	130,3	1.400	2.104	150,3	5.373	3.505	65,2
75 Kancelarijske mašine i mašine za automatsku obradu podataka	29	348	-	115	377	327,8	121	181	149,6	383	302	78,9
76 Telekomunikacijski aparati i aparati za snimanje zvuka	27	8	29,6	48	34	70,8	1.255	829	66,1	2.058	2.084	101,3
77 Električne mašine, aparati i uređaji	48	29	60,4	300	77	25,7	2.396	2.135	89,1	4.150	4.531	109,2
78 Drumska vozila	40	163	407,5	181	203	112,2	2.271	3.938	173,4	6.176	6.209	100,5
79 Ostala transportna vozila	-	-	-	-	-	-	2	-	-	3	2	66,7
<b>8 Razni industrijski proizvodi</b>	<b>2.412</b>	<b>4.908</b>	<b>203,5</b>	<b>12.488</b>	<b>7.322</b>	<b>58,6</b>	<b>3.072</b>	<b>5.335</b>	<b>173,7</b>	<b>8.969</b>	<b>8.409</b>	<b>93,8</b>
81 Montažne zgrade, sanitarni, rasvjetni i grijajući uređaji	22	174	790,9	60	197	328,3	255	594	232,9	1.140	849	74,5
82 Namještaj i njegovi dijelovi	358	561	156,7	1.013	919	90,7	108	1.044	966,7	638	1.152	180,6
83 Torbe, tašne, neseseri i slični proizvodi	-	-	-	2	-	-	123	209	169,9	308	332	107,8
84 Odjeća	604	479	79,3	975	1.083	111,1	250	801	320,4	1.684	1.052	62,5
85 Obuća	-	-	-	5	-	-	447	305	68,2	426	752	176,5
87 Naučni i kontrolni instrumenti	-	-	-	18	-	-	780	736	94,4	1.657	1.516	91,5
88 Fotografski i optički proizvodi, satovi	-	-	-	-	-	-	43	37	86,0	156	80	51,3
89 Ostali industrijski proizvodi	1.428	3.694	258,8	10.415	5.123	49,2	1.066	1.609	151,1	2.960	2.676	90,3
<b>9 Proizvodi, nerazvrstani po kategorijama</b>	<b>-</b>	<b>-</b>	<b>-</b>	<b>-</b>	<b>2</b>	<b>-</b>	<b>-</b>	<b>-</b>	<b>-</b>	<b>-</b>	<b>-</b>	<b>-</b>

Izvor podataka: Uprava za indirektno/neizravno oporezivanje BiH posredovanjem  
Agencije za statistiku BiH.  
Prethodni podaci

**IZVOZ PO ZEMLJAMA PREMA  
GEOGRAFSKIM ZONAMA**  
u hilj./tis. KM

**UVOZ PO ZEMLJAMA PREMA  
GEOGRAFSKIM ZONAMA**  
u hilj./tis. KM

	I 2014	II 2014	II 2014 I 2014	I - II 2013	I - II 2014	I-II 2014 I-II 2013	I 2014	II 2014	II 2014 I 2014	I - II 2013	I - II 2014	I-II 2014 I-II 2013
<b>Ukupno</b>	<b>47.410</b>	<b>44.652</b>	<b>94,2</b>	<b>122.248</b>	<b>92.062</b>	<b>75,3</b>	<b>69.801</b>	<b>70.996</b>	<b>101,7</b>	<b>171.760</b>	<b>140.797</b>	<b>82,0</b>
<b>Zemlje EU</b>	<b>42.226</b>	<b>35.950</b>	<b>85,1</b>	<b>106.099</b>	<b>78.178</b>	<b>73,7</b>	<b>46.101</b>	<b>48.438</b>	<b>105,1</b>	<b>107.960</b>	<b>94.537</b>	<b>87,6</b>
Austrija	9.852	5.157	52,3	14.338	15.008	104,7	1.150	1.992	173,2	4.200	3.142	74,8
Belgija	-	1.857	-	83	1.857	-	1.177	1.242	105,5	2.062	2.419	117,3
Bugarska	-	-	-	1.779	-	-	264	118	44,7	311	382	122,8
Češka	665	1.402	210,8	4.170	2.067	49,6	4.599	827	18,0	4.060	5.425	133,6
Kipar	-	-	-	-	-	-	-	23	-	11	23	209,1
Danska	-	6	-	1	6	600,0	15	35	233,3	191	50	26,2
Estonija	-	-	-	-	-	-	-	39	-	137	39	28,5
Finska	10	-	-	-	10	-	38	20	52,6	152	58	38,2
Francuska	140	86	61,4	310	226	72,9	1.723	2.501	145,2	3.644	4.224	115,9
Grčka	-	31	-	-	31	-	7.441	7.076	95,1	21.648	14.517	67,1
Hrvatska	11.487	11.192	97,4	45.318	22.680	50,0	8.313	8.948	107,6	21.898	17.261	78,8
Irska	-	-	-	-	-	-	56	115	205,4	539	171	31,7
Italija	6.958	1.885	27,1	15.781	8.843	56,0	4.636	4.483	96,7	11.055	9.118	82,5
Latvija (Letonija)	-	-	-	-	-	-	-	-	-	-	-	-
Litvanija	-	-	-	-	-	-	44	29	65,9	72	73	101,4
Luksemburg	-	-	-	-	-	-	-	-	-	-	1	-
Mađarska	5.365	6.443	120,1	8.513	11.809	138,7	508	776	152,8	1.430	1.284	89,8
Malta	-	-	-	-	-	-	-	-	-	-	-	-
Nizozemska (Holandija)	11	473	-	39	485	-	497	475	95,6	1.282	972	75,8
Njemačka	4.382	4.548	103,8	10.632	8.930	84,0	6.468	8.761	135,5	14.279	15.229	106,7
Poljska	776	431	55,5	2.034	1.208	59,4	2.941	3.458	117,6	4.952	6.399	129,2
Portugal / Portugalija	-	-	-	-	-	-	21	24	114,3	81	46	56,8
Rumunija (Rumunjska)	1.269	1.574	124,0	292	2.843	973,6	223	474	212,6	896	697	77,8
Slovačka	891	236	26,5	1.947	1.127	57,9	145	342	235,9	275	487	177,1
Slovenija	274	363	132,5	730	637	87,3	4.565	4.215	92,3	9.744	8.780	90,1
Španija (Španjolska)	23	21	91,3	34	43	126,5	471	1.763	374,3	2.918	2.234	76,6
Švedska	123	245	199,2	98	368	375,5	191	141	73,8	958	331	34,6
Velika Britanija	-	-	-	-	-	-	615	561	91,2	1.165	1.175	100,9
<b>Zemlje EFTE</b>	<b>2.002</b>	<b>4.116</b>	<b>205,6</b>	<b>5.512</b>	<b>6.118</b>	<b>111,0</b>	<b>507</b>	<b>696</b>	<b>137,3</b>	<b>663</b>	<b>1.203</b>	<b>181,4</b>
Island	-	-	-	-	-	-	22	29	131,8	54	52	96,3
Lihtenštajn	-	-	-	-	-	-	-	-	-	-	-	-
Norveška	781	539	69,0	1.225	1.320	107,8	21	62	295,2	117	82	70,1
Švicarska (Švajcarska)	1.221	3.577	293,0	4.287	4.798	111,9	464	605	130,4	492	1.069	217,3
<b>Ostale evropske/ evropske zemlje</b>	<b>2.432</b>	<b>3.792</b>	<b>155,9</b>	<b>9.284</b>	<b>6.223</b>	<b>67,0</b>	<b>14.723</b>	<b>13.625</b>	<b>92,5</b>	<b>38.355</b>	<b>28.352</b>	<b>73,9</b>
Albanija	128	40	31,3	31	167	538,7	-	1	-	5	1	20,0
Crna Gora	1.722	1.846	107,2	2.647	3.567	134,8	899	41	4,6	56	940	-

**IZVOZ PO ZEMLJAMA PREMA  
GEOGRAFSKIM ZONAMA (nastavak)**  
u hilj./tis. KM

**UVOZ PO ZEMLJAMA PREMA  
GEOGRAFSKIM ZONAMA (nastavak)**  
u hilj./tis. KM

	I 2014	II 2014	II 2014 I 2014	I - II 2013	I - II 2014	I-II 2014 I-II 2013	I 2014	II 2014	II 2014 I 2014	I - II 2013	I - II 2014	I-II 2014 I-II 2013
Kosovo	94	-	-	274	94	34,3	-	-	-	-	-	-
Makedonija	7	21	300,0	26	28	107,7	483	554	114,7	1.478	1.038	70,2
Rusija	-	62	-	44	62	140,9	5.946	4.644	78,1	20.072	10.590	52,8
Srbija	434	1.061	244,5	2.064	1.495	72,4	5.399	6.848	126,8	12.231	12.246	100,1
Turska	47	762	-	4.198	810	19,3	1.939	1.473	76,0	4.409	3.412	77,4
Ostale zemlje	-	-	-	-	-	-	57	64	112,3	104	125	120,2
<b>Afrika</b>	<b>109</b>	<b>87</b>	<b>79,8</b>	<b>336</b>	<b>196</b>	<b>58,3</b>	<b>363</b>	<b>293</b>	<b>80,7</b>	<b>1.101</b>	<b>656</b>	<b>59,6</b>
Zemlje sjeverne Afrike	105	80	76,2	336	184	54,8	356	259	72,8	1.059	615	58,1
Ostale Afričke zemlje	4	7	175,0	-	12	-	7	34	485,7	42	41	97,6
<b>Amerika</b>	<b>515</b>	<b>664</b>	<b>128,9</b>	<b>681</b>	<b>1.178</b>	<b>173,0</b>	<b>2.231</b>	<b>1.490</b>	<b>66,8</b>	<b>10.422</b>	<b>3.721</b>	<b>35,7</b>
Zemlje sjeverne amerike	86	538	625,6	427	624	146,1	918	720	78,4	7.693	1.638	21,3
Kanada	-	-	-	-	-	-	64	9	14,1	220	73	33,2
SAD	86	538	625,6	427	624	146,1	854	711	83,3	7.473	1.565	20,9
Ostale zemlje	-	-	-	-	-	-	-	-	-	-	-	-
Zemlje Centralne Amerike i Kariba	126	122	96,8	246	247	100,4	142	212	149,3	98	354	361,2
Zemlje južne Amerike	303	4	1,3	8	307	-	1.171	558	47,7	2.631	1.729	65,7
<b>Azija</b>	<b>126</b>	<b>43</b>	<b>34,1</b>	<b>332</b>	<b>169</b>	<b>50,9</b>	<b>5.840</b>	<b>6.430</b>	<b>110,1</b>	<b>13.246</b>	<b>12.269</b>	<b>92,6</b>
Zemlje bliskog i srednje istoka	94	21	22,3	97	115	118,6	150	160	106,7	139	310	223,0
Ostale zemlje Azije	32	22	68,8	235	54	23,0	5.690	6.270	110,2	13.107	11.959	91,2
Indija	-	-	-	-	-	-	224	193	86,2	537	417	77,7
Japan	-	-	-	1	-	-	424	227	53,5	804	650	80,8
Kina	13	15	115,4	33	28	84,8	3.886	4.805	123,6	9.270	8.691	93,8
Malezija	-	-	-	-	-	-	30	48	160,0	130	78	60,0
Ostale zemlje	19	7	36,8	201	26	12,9	1.126	997	88,5	2.366	2.123	89,7
<b>Zemlje okeanije/oceanije i polarnog regiona</b>	<b>-</b>	<b>-</b>	<b>-</b>	<b>-</b>	<b>-</b>	<b>-</b>	<b>36</b>	<b>24</b>	<b>66,7</b>	<b>13</b>	<b>59</b>	<b>453,8</b>
Austrija i Novi Zeland	-	-	-	-	-	-	36	24	66,7	13	59	453,8
Australija	-	-	-	-	-	-	35	24	68,6	13	58	446,2
Novi Zeland	-	-	-	-	-	-	1	-	-	-	1	-
Ostale zemlje	-	-	-	-	-	-	-	-	-	-	-	-
Ostale zemlje okeanije/ oceanija i polarnog regiona	-	-	-	-	-	-	-	-	-	-	-	-
<b>Neraspoređeno</b>	<b>-</b>	<b>-</b>	<b>-</b>	<b>4</b>	<b>-</b>	<b>-</b>	<b>-</b>	<b>-</b>	<b>-</b>	<b>-</b>	<b>-</b>	<b>-</b>

Izvor podataka: Uprava za indirektno/neizravno oporezivanje BiH posredovanjem  
Agencije za statistiku BiH.

Prethodni podaci



**TURIZAM**
**KAPACITETI, TURISTI I NOĆENJA**

Februar / Veljača 2014. godine

Po vrstama objekata	Dolasci turista	Noćenja turista	Po vrstama objekata	Dolasci turista	Noćenja turista
	II 2014			II 2014	
<b>Ukupno</b>	<b>2.448</b>	<b>3.744</b>	<b>Domaći</b>	<b>1.622</b>	<b>2.493</b>
Domaći	1.622	2.493	Hoteli i sličan smještaj	1.580	2.422
Strani	826	1.251	Odmarališta i slični objekti za kraći odmor	42	71
<b>Broj ležaja</b>	<b>2.228</b>	<b>-</b>	Kampovi i prostori za kampiranje	-	-
			Ostali smještaj	-	-
<b>Ukupno</b>	<b>2.448</b>	<b>3.744</b>	<b>Strani</b>	<b>826</b>	<b>1.251</b>
Hoteli i sličan smještaj	2.398	3.663	Hoteli i sličan smještaj	818	1.241
Odmarališta i slični objekti za kraći odmor	50	81	Odmarališta i slični objekti za kraći odmor	8	10
Kampovi i prostori za kampiranje	-	-	Kampovi i prostori za kampiranje	-	-
Ostali smještaj	-	-	Ostali smještaj	-	-

Turisti i noćenja po zemljama iz kojih dolaze	Dolasci turista	Noćenja turista	Turisti i noćenja po zemljama iz kojih dolaze	Dolasci turista	Noćenja turista
	II 2014			II 2014	
<b>Domaći</b>	<b>1.622</b>	<b>2.493</b>	Švajcarska / Švicarska	1	1
<b>Strani</b>	<b>826</b>	<b>1.251</b>	(uključujući Lihtenštajn)		
Austrija	13	27	Švedska	2	2
Bugarska	5	5	Turska	10	18
Crna Gora	3	3	Ujedinjeno Kraljevstvo	6	7
Češka	1	1	Ostale evropske / europske zemlje	3	13
Danska	2	2	Kanada	4	8
Estonija	1	1	Sjedinjene Američke Države	30	30
Francuska	9	14	Brazil	1	1
Grčka	1	1	Ostale zemlje Južne ili Srednje Amerike	1	1
Holandija / Nizozemska	2	2	Izrael	1	2
Hrvatska	344	582	Japan	35	38
Irska	9	23	Južna Koreja	20	20
Italija	56	82	Kuvajt	2	2
Latvija	1	1	Narodna Republika Kina	15	15
Litvanija	1	1	Saudijska Arabija	1	1
Mađarska	8	8	Ostale azijske zemlje	9	11
Makedonija	5	5	Australija	4	4
Norveška	25	25			
Njemačka	44	69			
Poljska	10	13			
Portugal / Portugalija	3	5			
Rumunija / Rumunjska	6	26			
Rusija	2	12			
Slovačka	5	7			
Slovenija	28	43			
Srbija	31	40			
Španija / Španjolska	66	79			

**OBRAZOVANJE**
**OSNOVNO OBRAZOVANJE ŠKOLE, ODJELJENJA, UČENICI I NASTAVNO OSOBLJE,**  
 Prethodni podaci

	Kraj 2012/2013. godine									
	Škole	Odjeljenja/ Odjeli	Učenici						Nastavno osoblje	
			Ukupno		Završili razred		Završili školu		svoga	žene
			svoga	učenice	svoga	učenice	svoga	učenice		
<b>Hercegovačko - neretvanski kanton</b>										
Redovno/redovito obrazovanje	133	1.006	18.886	9.293	18.878	9.292	2.667	1.353	1.704	1.273
Osmogodišnje obrazovanje	84	346	7.227	3.594	7.223	3.594	2.625	1.322	849	612
Devetogodišnje obrazovanje	49	660	11.659	5.699	11.655	5.698	42	31	855	661
Škole sa posebnim potrebama	2	22	116	46	102	43	6	1	28	18
Osnovne muzičke/glazbene škole	7	-	758	494	635	416	47	38	44	26
<b>Čapljina</b>										
Redovno/redovito obrazovanje	22	117	2.133	1.021	2.133	1.021	265	129	222	171
Osmogodišnje obrazovanje	17	57	1.209	601	1.209	601	265	129	137	102
Devetogodišnje obrazovanje	5	60	924	420	924	420	-	-	85	69
<b>Čitluk</b>										
Redovno/redovito obrazovanje	11	100	2.039	1.019	2.039	1.019	282	146	147	130
Osmogodišnje obrazovanje	10	56	1.257	618	1.257	618	282	146	102	87
Devetogodišnje obrazovanje	1	44	782	401	782	401	-	-	45	43
Osnovne muzičke/glazbene škole	3	-	227	143	178	111	16	14	26	13
<b>Jablanica</b>										
Redovno/redovito obrazovanje	7	42	745	383	745	383	73	48	61	46
Osmogodišnje obrazovanje	2	2	31	17	31	17	31	17	-	-
Devetogodišnje obrazovanje	5	40	714	366	714	366	42	31	61	46
<b>Konjic</b>										
Redovno/redovito obrazovanje	26	133	2.230	1.115	2.230	1.115	253	139	234	139
Osmogodišnje obrazovanje	10	20	308	164	308	164	253	139	100	47
Devetogodišnje obrazovanje	16	113	1.922	951	1.922	951	-	-	134	92
<b>Grad Mostar</b>										
Redovno/redovito obrazovanje	35	442	8.846	4.374	8.842	4.373	1.390	696	756	582
Osmogodišnje obrazovanje	24	130	2.831	1.427	2.831	1.427	1.390	696	341	258
Devetogodišnje obrazovanje	11	312	6.015	2.947	6.011	2.946	-	-	415	324
Škole sa posebnim potrebama	2	22	116	46	102	43	6	1	28	18
Osnovne muzičke/glazbene škole	3	-	495	328	421	282	23	16	15	11
<b>Neum</b>										
Redovno/redovito obrazovanje	3	21	404	209	404	209	53	26	30	24
Osmogodišnje obrazovanje	3	12	254	127	254	127	53	26	21	16
Devetogodišnje obrazovanje	...	9	150	82	150	82	-	-	9	8
<b>Prozor</b>										
Redovno/redovito obrazovanje	18	86	1.402	638	1.398	638	207	92	145	94
Osmogodišnje obrazovanje	9	41	804	370	800	370	207	92	82	53
Devetogodišnje obrazovanje	9	45	598	268	598	268	-	-	63	41
<b>Stolac</b>										
Redovno/redovito obrazovanje	9	61	1.074	529	1.074	529	141	75	98	79
Osmogodišnje obrazovanje	7	26	527	268	527	268	141	75	58	43
Devetogodišnje obrazovanje	2	35	547	261	547	261	-	-	40	36
Osnovne muzičke/glazbene škole	1	-	36	23	36	23	8	8	3	2
<b>Ravno</b>										
Redovno/redovito obrazovanje	2	4	13	5	13	5	3	2	11	8
Osmogodišnje obrazovanje	2	2	6	2	6	2	3	2	8	6
Devetogodišnje obrazovanje	...	2	7	3	7	3	-	-	3	2

**OSNOVNO OBRAZOVANJE ŠKOLE, ODJELJENJA, UČENICI I NASTAVNO OSOBLJE,**  
Prethodni podaci

	Početak 2013/2014. godine					
	Škole	Odjeljenja/ Odjeli	Učenici		Nastavo osoblje	
			svega	učenice	svega	žene
<b>Hercegovačko - neretvanski kanton</b>						
Redovno/redovito obrazovanje	133	983	18.211	8.920	1.593	1.213
Osmogodišnje obrazovanje	30	225	4.965	2.484	531	390
Devetogodišnje obrazovanje	103	758	13.246	6.436	1.062	823
Škole sa posebnim potrebama	2	24	105	40	28	21
Osnovne muzičke/glazbene škole	7	-	756	487	42	24
<b>Čapljina</b>						
Redovno/redovito obrazovanje	22	116	2.074	989	186	149
Osmogodišnje obrazovanje	3	38	944	472	97	75
Devetogodišnje obrazovanje	19	78	1.130	517	89	74
<b>Čitluk</b>						
Redovno/redovito obrazovanje	11	90	1.974	970	131	112
Osmogodišnje obrazovanje	3	40	985	478	75	59
Devetogodišnje obrazovanje	8	50	989	492	56	53
Osnovne muzičke/glazbene škole	3	-	244	162	19	11
<b>Jablanica</b>						
Redovno/redovito obrazovanje	7	43	754	372	61	46
Osmogodišnje obrazovanje	-	-	-	-	-	-
Devetogodišnje obrazovanje	7	43	754	372	61	46
<b>Konjic</b>						
Redovno/redovito obrazovanje	27	130	2.141	1.054	232	153
Osmogodišnje obrazovanje	2	4	56	28	29	17
Devetogodišnje obrazovanje	25	126	2.085	1.026	203	136
<b>Grad Mostar</b>						
Redovno/redovito obrazovanje	35	433	8.552	4.211	719	564
Osmogodišnje obrazovanje	13	83	1.811	927	203	155
Devetogodišnje obrazovanje	22	350	6.741	3.284	516	409
Škole sa posebnim potrebama	2	24	105	40	28	21
Osnovne muzičke/glazbene škole	3	-	478	304	20	11
<b>Neum</b>						
Redovno/redovito obrazovanje	3	20	376	193	31	23
Osmogodišnje obrazovanje	2	9	194	97	20	13
Devetogodišnje obrazovanje	1	11	182	96	11	10
<b>Prozor</b>						
Redovno/redovito obrazovanje	17	86	1.294	620	129	86
Osmogodišnje obrazovanje	4	31	586	287	63	41
Devetogodišnje obrazovanje	13	55	708	333	66	45
<b>Stolac</b>						
Redovno/redovito obrazovanje	9	62	1.036	507	97	75
Osmogodišnje obrazovanje	2	19	386	194	38	26
Devetogodišnje obrazovanje	7	43	650	313	59	49
Osnovne muzičke/glazbene škole	1	-	34	21	3	2
<b>Ravno</b>						
Redovno/redovito obrazovanje	2	3	10	4	7	5
Osmogodišnje obrazovanje	1	1	3	1	6	4
Devetogodišnje obrazovanje	1	2	7	3	1	1

**SREDNJE OBRAZOVANJE ŠKOLE, ODJELJENJA, UČENICI I NASTAVNO OSOBLJE,**  
Prethodni podaci

	Kraj školske 2012/2013. godine									
	Škole	Odjeljenja/ Odjeli	Broj učenika		Završili razred		Završili školu		Nastavno osoblje	
			svega	učenice	svega	učenice	svega	učenice	svega	žene
<b>Hercegovačko - neretvanski kanton</b>	<b>30</b>	<b>480</b>	<b>11.296</b>	<b>5.604</b>	<b>11.154</b>	<b>5.555</b>	<b>2.577</b>	<b>1.234</b>	<b>964</b>	<b>577</b>
UKUPNO (1+2+3+4)										
1.Gimnazije	27	463	11.000	5.483	10.869	5.439	2.516	1.211	937	565
2.Tehničke i srodne škole	...	124	3.179	2.029	3.170	2.025	754	452	...	...
3.Stručne/Strukovne škole	...	224	5.842	2.790	5.777	2.762	1.227	589	...	...
4.Umjetničke škole	...	90	1.808	551	1.757	542	517	159	...	...
Vjerske škole	...	25	171	113	165	110	18	11	...	...
Škole za učenike sa posebnim potrebama	1	10	251	111	240	106	45	22	27	12
	2	7	45	10	45	10	16	1	-	-
<b>Čapljina</b>	<b>1</b>	<b>31</b>	<b>719</b>	<b>345</b>	<b>701</b>	<b>338</b>	<b>167</b>	<b>75</b>	<b>62</b>	<b>42</b>
UKUPNO (1+2+3)	1	31	719	345	701	338	167	75	62	42
1.Gimnazije	...	9	197	130	196	130	38	21	...	...
2.Tehničke i srodne škole	...	13	341	149	331	144	68	32	...	...
3.Stručne/Strukovne škole	...	9	181	66	174	64	61	22	...	...
<b>Čitluk</b>	<b>1</b>	<b>36</b>	<b>911</b>	<b>466</b>	<b>897</b>	<b>465</b>	<b>239</b>	<b>123</b>	<b>68</b>	<b>45</b>
UKUPNO (1+2+3)	1	36	911	466	897	465	239	123	68	45
1.Gimnazije	...	15	377	230	377	230	104	63	...	...
2.Tehničke i srodne škole	...	15	414	204	406	203	101	48	...	...
3.Stručne/Strukovne škole	...	6	120	32	114	32	34	12	...	...
<b>Jablanica</b>	<b>1</b>	<b>18</b>	<b>396</b>	<b>209</b>	<b>394</b>	<b>209</b>	<b>107</b>	<b>51</b>	<b>38</b>	<b>18</b>
UKUPNO (1+2+3)	1	18	396	209	394	209	107	51	38	18
1.Gimnazije	...	8	161	108	161	108	41	33	...	...
2.Tehničke i srodne škole	...	4	113	62	113	62	28	18	...	...
3.Stručne/Strukovne škole	...	6	122	39	120	39	38	-	...	...
<b>Konjic</b>	<b>1</b>	<b>53</b>	<b>1.436</b>	<b>712</b>	<b>1.400</b>	<b>697</b>	<b>316</b>	<b>154</b>	<b>60</b>	<b>32</b>
UKUPNO (1+2+3)	1	53	1.436	712	1.400	697	316	154	60	32
1.Gimnazije	...	10	286	190	283	188	60	42	...	...
2.Tehničke i srodne škole	...	30	865	418	848	411	167	82	...	...
3.Stručne/Strukovne škole	...	13	285	104	269	98	89	30	...	...
<b>Grad Mostar</b>	<b>23</b>	<b>294</b>	<b>6.875</b>	<b>3.407</b>	<b>6.829</b>	<b>3.388</b>	<b>1.536</b>	<b>721</b>	<b>649</b>	<b>385</b>
UKUPNO (1+2+3+4)	20	277	6.579	3.286	6.544	3.272	1.475	698	622	373
1.Gimnazije	...	66	1.768	1.147	1.763	1.145	404	236	...	...
2.Tehničke i srodne škole	...	146	3.778	1.799	3.759	1.790	820	386	...	...
3.Stručne/Strukovne škole	...	40	862	227	857	227	233	65	...	...
4.Umjetničke škole	...	25	171	113	165	110	18	11	...	...
Vjerske škole	1	10	251	111	240	106	45	22	27	12
Škole za učenike sa posebnim potrebama	2	7	45	10	45	10	16	1	-	-
<b>Prozor</b>	<b>1</b>	<b>21</b>	<b>426</b>	<b>196</b>	<b>408</b>	<b>192</b>	<b>94</b>	<b>46</b>	<b>34</b>	<b>19</b>
UKUPNO (1+2+3)	1	21	426	196	408	192	94	46	34	19
1.Gimnazije	...	8	192	114	192	114	57	30	...	...
2.Tehničke i srodne škole	...	4	98	40	92	37	-	-	...	...
3.Stručne/Strukovne škole	...	9	136	42	124	41	37	16	...	...
<b>Stolac</b>	<b>1</b>	<b>21</b>	<b>454</b>	<b>224</b>	<b>446</b>	<b>221</b>	<b>98</b>	<b>52</b>	<b>53</b>	<b>36</b>
UKUPNO (1+2+3)	1	21	454	224	446	221	98	52	53	36
1.Gimnazije	...	8	198	110	198	110	50	27	...	...
2.Tehničke i srodne škole	...	8	165	75	160	72	23	11	...	...
3.Stručne/Strukovne škole	...	5	91	39	88	39	25	14	...	...
<b>Neum</b>	<b>1</b>	<b>6</b>	<b>79</b>	<b>45</b>	<b>79</b>	<b>45</b>	<b>20</b>	<b>12</b>	<b>-</b>	<b>-</b>
UKUPNO (1+2)	1	6	79	45	79	45	20	12	-	-
1.Tehničke i srodne škole	...	4	68	43	68	43	20	12	...	...
2.Stručne/Strukovne škole	...	2	11	2	11	2	-	-	...	...

**SREDNJE OBRAZOVANJE ŠKOLE, ODJELJENJA, UČENICI I NASTAVNO OSOBLJE, (nastavak)**

Prethodni podaci

	Početak školske 2013/2014. godine					
	Škole	Odjeljenja/ Odjeli	Broj učenika		Nastavno osoblje	
			ukupno	učenice	svega	žene
<b>Hercegovačko - neretvanski kanton</b>	<b>30</b>	<b>481</b>	<b>11.179</b>	<b>5.648</b>	<b>976</b>	<b>613</b>
UKUPNO (1+2+3+4)	27	464	10.870	5.512	944	599
1.Gimnazije	...	123	3.088	2.108	...	...
2.Tehničke i srodne škole	...	228	5.811	2.746	...	...
3.Stručne/Strukovne škole	...	88	1.787	533	...	...
4.Umjetničke škole	...	25	184	125	...	...
Vjerske škole	1	11	265	120	32	14
Škole za učenike sa posebnim potrebama	2	6	44	16	-	-
<b>Čapljina</b>	<b>1</b>	<b>31</b>	<b>727</b>	<b>354</b>	<b>62</b>	<b>42</b>
UKUPNO (1+2+3)	1	31	727	354	62	42
1.Gimnazije	...	9	202	134	...	...
2.Tehničke i srodne škole	...	14	349	163	...	...
3.Stručne/Strukovne škole	...	8	176	57	...	...
<b>Čitluk</b>	<b>1</b>	<b>38</b>	<b>930</b>	<b>584</b>	<b>65</b>	<b>48</b>
UKUPNO (1+2+3)	1	38	930	584	65	48
1.Gimnazije	...	15	355	328	...	...
2.Tehničke i srodne škole	...	17	432	220	...	...
3.Stručne/Strukovne škole	...	6	143	36	...	...
<b>Jablanica</b>	<b>1</b>	<b>16</b>	<b>345</b>	<b>189</b>	<b>33</b>	<b>17</b>
UKUPNO (1+2+3)	1	16	345	189	33	17
1.Gimnazije	...	7	143	96	...	...
2.Tehničke i srodne škole	...	4	104	56	...	...
3.Stručne/Strukovne škole	...	5	98	37	...	...
<b>Konjic</b>	<b>1</b>	<b>53</b>	<b>1.413</b>	<b>710</b>	<b>78</b>	<b>43</b>
UKUPNO (1+2+3)	1	53	1.413	710	78	43
1.Gimnazije	...	11	304	207	...	...
2.Tehničke i srodne škole	...	29	832	405	...	...
3.Stručne/Strukovne škole	...	13	277	98	...	...
<b>Grad Mostar</b>	<b>23</b>	<b>293</b>	<b>6.795</b>	<b>3.342</b>	<b>657</b>	<b>413</b>
UKUPNO (1+2+3+4)	20	276	6.486	3.206	625	399
1.Gimnazije	...	65	1.702	1.121	...	...
2.Tehničke i srodne škole	...	147	3.756	1.741	...	...
3.Stručne/Strukovne škole	...	39	844	219	...	...
4.Umjetničke škole	...	25	184	125	...	...
Vjerske škole	1	11	265	120	32	14
Škole za učenike sa posebnim potrebama	2	6	44	16	-	-
<b>Prozor</b>	<b>1</b>	<b>22</b>	<b>431</b>	<b>206</b>	<b>38</b>	<b>21</b>
UKUPNO (1+2+3)	1	22	431	206	38	21
1.Gimnazije	...	8	168	105	...	...
2.Tehničke i srodne škole	...	5	124	58	...	...
3.Stručne/Strukovne škole	...	9	139	43	...	...
<b>Stolac</b>	<b>1</b>	<b>22</b>	<b>473</b>	<b>228</b>	<b>43</b>	<b>29</b>
UKUPNO (1+2+3)	1	22	473	228	43	29
1.Gimnazije	...	8	214	117	...	...
2.Tehničke i srodne škole	...	9	166	73	...	...
3.Stručne/Strukovne škole	...	5	93	38	...	...
<b>Neum</b>	<b>1</b>	<b>6</b>	<b>65</b>	<b>35</b>	<b>-</b>	<b>-</b>
UKUPNO (1+2)	1	6	65	35	-	-
1.Tehničke i srodne škole	...	3	48	30	...	...
2.Stručne/Strukovne škole	...	3	17	5	...	...

**ZAPADNOHERCEGOVAČKI KANTON**

PRIRODNO KRETANJE STANOVNIŠTVA

PRIRODNO KRETANJE STANOVNIŠTVA PO MJESTU PREBIVALIŠTA,  
prethodni podaci

Općina	Ukupno rođeni	Živo rođeni			Mrtvo-rođeni	Mjesto porođaja			Umrli			Od toga		Broj zaključenih brakova	Broj razvedenih brakova
		ukupno	po spolu			u zdravstvenoj ustanovi	sa stručnom pomoći	bez stručne pomoći	ukupno	po spolu		umrla dojenčad	nasilne smrti		
			muški	ženski						muški	ženski				

Februar / Veljača 2014. godine

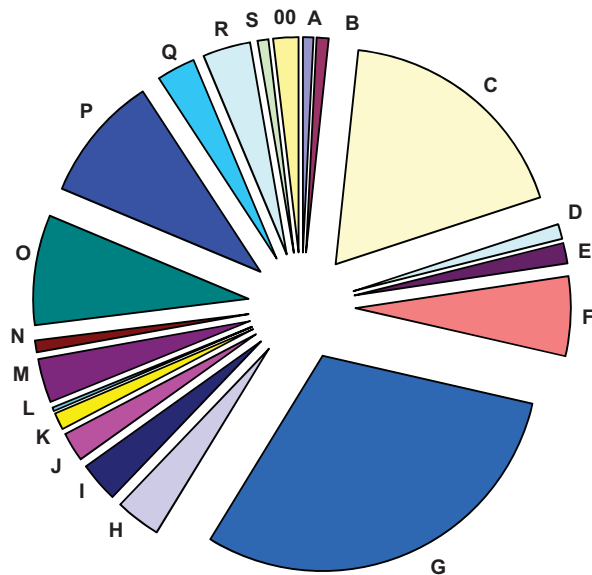
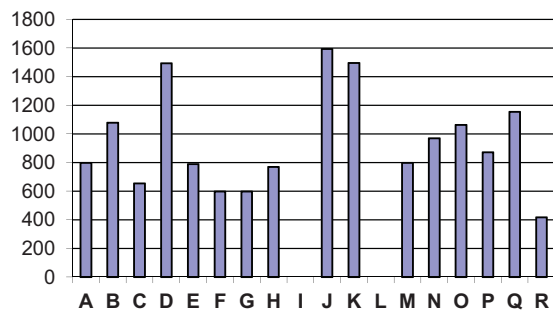
<b>UKUPNO</b>	<b>58</b>	<b>58</b>	<b>28</b>	<b>30</b>	-	<b>58</b>	-	-	<b>62</b>	<b>28</b>	<b>34</b>	<b>1</b>	<b>1</b>	<b>11</b>	<b>1</b>
Grude	9	9	8	1	-	9	-	-	10	5	5	-	1	1	-
Ljubuški	16	16	10	6	-	16	-	-	20	7	13	-	-	6	1
Posušje	11	11	5	6	-	11	-	-	10	6	4	-	-	2	-
Široki Brijeg	22	22	5	17	-	22	-	-	22	10	12	1	-	2	-

Januar/Siječanj - Februar/Veljača 2014. godine

<b>UKUPNO</b>	<b>110</b>	<b>110</b>	<b>52</b>	<b>58</b>	-	<b>110</b>	-	-	<b>124</b>	<b>58</b>	<b>66</b>	<b>1</b>	<b>1</b>	<b>24</b>	<b>5</b>
Grude	20	20	13	7	-	20	-	-	21	11	10	0	1	3	2
Ljubuški	28	28	16	12	-	28	-	-	39	14	25	0	0	9	2
Posušje	22	22	11	11	-	22	-	-	20	13	7	0	0	3	0
Široki Brijeg	40	40	12	28	-	40	-	-	44	20	24	1	0	9	1

**ZAPOSLENOST, NEZAPOSLENOST I PLAĆE**
**ZAPOSLENOST I PLAĆE PO PODRUČJIMA KD BiH 2010**

	Broj zaposlenih				Prosječna neto plaća u KM				Prosječna bruto plaća u KM			
	Ø	II	Index	Index	Ø	II	Index	Index	Ø	II	Index	Index
	2013	2014	II 2014 Ø 2013	II 2014 I 2014	2013	2014	II 2014 Ø 2013	II 2014 I 2014	2013	2014	II 2014 Ø 2013	II 2014 I 2014
<b>UKUPNO</b>	<b>16.205</b>	<b>16.348</b>	<b>100,9</b>	<b>101,0</b>	<b>798</b>	<b>785</b>	<b>98,4</b>	<b>98,9</b>	<b>1.213</b>	<b>1.191</b>	<b>98,2</b>	<b>98,7</b>
<b>A</b> Poljoprivreda, šumarstvo i ribarstvo	127	121	95,3	100,0	798	846	106,0	100,0	1.217	1.293	106,3	100,0
<b>B</b> Vađenje ruda i kamena	147	141	95,9	100,0	1.078	1.078	100,0	100,0	1.639	1.639	100,0	100,0
<b>C</b> Prerađivačka industrija	2.972	2.949	99,2	101,1	653	660	101,1	98,7	990	998	100,8	98,5
<b>D</b> Proizvodnja i snabdijevanje/opskrba električnom energijom, plinom/gasom, parom i klimatizacija	165	118	71,5	100,0	1.492	1.497	100,3	100,0	2.291	2.306	100,7	100,0
<b>E</b> Snabdijevanje/Opskrba vodom; uklanjanje otpadnih voda i upravljanje otpadom te djelatnosti sanacije okoliša	251	217	86,5	101,4	788	793	100,6	97,8	1.181	1.187	100,5	97,6
<b>F</b> Građevinarstvo	956	924	96,7	98,7	598	588	98,3	97,5	893	878	98,3	97,4
<b>G</b> Trgovina na veliko i na malo; popravak motornih vozila i motocikala	4.898	4.941	100,9	99,6	596	591	99,2	99,5	899	891	99,1	99,4
<b>H</b> Prijevoz i skladištenje	554	571	103,1	103,8	769	725	94,3	92,4	1.170	1.103	94,3	92,1
<b>I</b> Djelatnosti pružanja smještaja te pripreme i usluživanja hrane (hotelijerstvo i ugostiteljstvo)	510	579	113,5	100,0	-	-	-	-	-	-	-	-
<b>J</b> Informacije i komunikacije	356	356	100,0	100,0	1.594	1.594	100,0	100,0	2.467	2.467	100,0	100,0
<b>K</b> Finansijske djelatnosti i djelatnosti osiguranja	207	207	100,0	100,5	1.495	1.472	98,5	102,0	2.321	2.285	98,5	102,1
<b>L</b> Poslovanje nekretninama	45	95	-	100,0	-	-	-	-	-	-	-	-
<b>M</b> Stručne, naučne i tehničke djelatnosti	532	505	94,9	94,0	797	877	110,0	104,9	1.215	1.343	110,6	105,2
<b>N</b> Administrativne i pomoćne uslužne djelatnosti	143	129	90,2	100,8	969	1.078	111,2	100,0	1.481	1.657	111,9	100,0
<b>O</b> Javna uprava i odbrana; obavezno socijalno osiguranje	1.334	1.377	103,2	102,8	1.062	1.060	99,8	101,2	1.618	1.616	99,9	101,3
<b>P</b> Obrazovanje	1.511	1.534	101,5	102,1	871	831	95,4	98,3	1.326	1.264	95,3	98,3
<b>Q</b> Djelatnosti zdravstvene socijalna zaštite	476	475	99,8	99,6	1.153	1.104	95,8	95,0	1.771	1.690	95,4	94,7
<b>R</b> Umjetnost, zabava i rekreacija	577	681	118,0	116,6	417	412	98,8	99,3	619	611	98,7	99,1
<b>S</b> Ostale uslužne djelatnosti	135	134	99,3	100,0	-	-	-	-	-	-	-	-
<b>00</b> Neraspoređeno po djelatnostima KD	309	294	95,1	100,0	-	-	-	-	-	-	-	-

**ZAPOSLENOST**  
 Februar / Veljača 2014. godine

**PROSJEČNA NETO PLAĆA**  
 Februar / Veljača 2014. godine




**ZAPOSLENOST I PLAĆE PO OPĆINAMA**

	Broj zaposlenih				Prosječna neto plaća u KM				Prosječna bruto plaća u KM			
	Ø 2013	II 2014	Index II 2014 Ø 2013	Index II 2014 I 2014	Ø 2013	II 2014	Index II 2014 Ø 2013	Index II 2014 I 2014	Ø 2013	II 2014	Index II 2014 Ø 2013	Index II 2014 I 2014
<b>UKUPNO</b>	<b>16.205</b>	<b>16.348</b>	<b>100,9</b>	<b>101,0</b>	<b>798</b>	<b>785</b>	<b>98,4</b>	<b>98,9</b>	<b>1.213</b>	<b>1.191</b>	<b>98,2</b>	<b>98,7</b>
Grude	3.023	3.067	101,5	101,8	859	843	98,1	98,7	1.312	1.285	97,9	98,6
Ljubuški	3.928	3.916	99,7	99,4	903	902	99,9	99,7	1.373	1.371	99,9	99,7
Posušje	3.028	3.030	100,1	103,8	745	708	95,0	96,7	1.127	1.071	95,0	96,6
Široki Brijeg	6.226	6.335	101,8	100,3	727	718	98,8	99,2	1.104	1.089	98,6	99,0

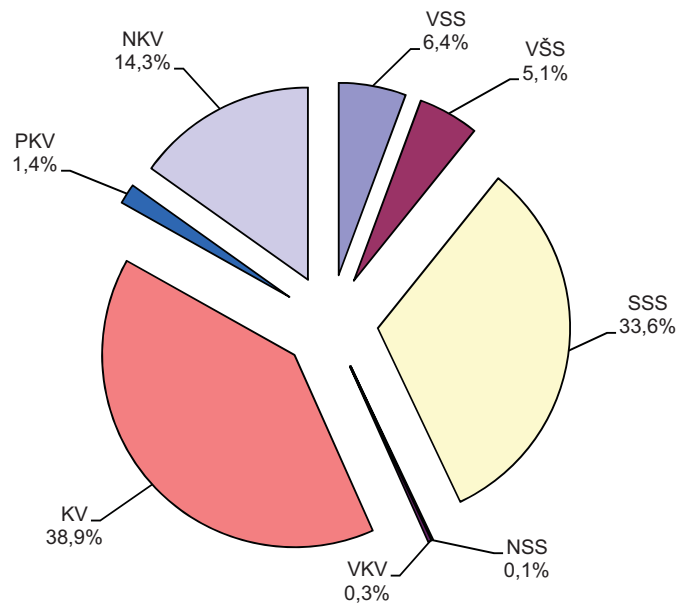
**NEZAPOSLENE OSOBE PREMA STRUČNOJ SPREMI<sup>1)</sup>**

Februar / Veljača 2014. godine

Općine	Ukupno	VSS	VŠS	SSS	NSS	VKV	KV	PKV	NKV
<b>UKUPNO</b>	<b>10.435</b>	<b>666</b>	<b>531</b>	<b>3.504</b>	<b>14</b>	<b>34</b>	<b>4.057</b>	<b>142</b>	<b>1.487</b>
Grude	1.767	88	78	497	-	4	768	14	318
Ljubuški	2.534	187	123	732	-	2	1.184	26	280
Posušje	2.081	94	118	1.060	12	7	382	30	378
Široki Brijeg	4.053	297	212	1.215	2	21	1.723	72	511

<sup>1)</sup> Podaci Federalnog zavoda za zapošljavanje

**NEZAPOSLENOST PREMA STRUČNOJ SPREMI**



POLJOPRIVREDA, ŠUMARSTVO I RIBOLOV

PROIZVODNJA, PRODAJA I ZALIHE ŠUMSKIH SORTIMENATA

Februar / Veljača 2014. godine

u hilj./tis.m<sup>3</sup>

	Proizvodnja				Prodaja		Zalihe (stanje krajem mjeseca) 2014
	II		I - II		I - II		
	2013	2014	2013	2014	2013	2014	
<b>UKUPNO</b>	<b>306</b>	<b>-</b>	<b>306</b>	<b>124</b>	<b>262</b>	<b>229</b>	<b>140</b>
Trupci četinarara/četinjača	-	-	-	-	-	-	-
Jamsko drvo četinarara/četinjača	192	-	192	-	160	-	-
Ostalo dugo drvo četinarara/četinjača	-	-	-	-	-	-	-
Prostorno drvo četinarara/četinjača	114	-	114	-	102	-	-
Trupci lišćara/listača	-	-	-	56	-	85	-
Jamsko drvo lišćara/listača	-	-	-	-	-	-	-
Ostalo dugo drvo lišćara/listača	-	-	-	-	-	-	-
Prostorno drvo lišćara/listača	-	-	-	-	-	-	-
Ogrjevno drvo četinarara/četinjača	-	-	-	-	-	-	-
Ogrjevno drvo lišćara/listača	-	-	-	68	-	144	140
Ostalo grubo obrađeno drvo <sup>1)</sup>	-	-	-	-	-	-	-

<sup>1)</sup> Uključuje sitno tehničko drvo, cijepane drvene motke i kolje

PRIJEVOZ I SKLADIŠTENJE

CESTOVNI I GRADSKO - PRIGRADSKI PRIJEVOZ

IV tromjesečje 2013. godine

	IV tromjesečje 2013	I - XII 2013	Index $\frac{X - XII 2013}{VII - IX 2013}$	Index $\frac{X - XII 2013}{X - XII 2012}$	Index $\frac{I - XII 2013}{I - XII 2012}$
<b>Cestovni prijevoz robe</b>					
Pređeni kilometri vozila, 000	2.799	11.119	93,2	105,9	101,5
Prevezeno tona robe, 000	32	126	91,4	118,5	113,5
Tonski kilometri, 000	13.755	52.588	89,5	120,3	109,3
<b>Cestovni prijevoz putnika</b>					
Pređeni kilometri vozila, 000	311	1.259	97,8	509,8	642,3
Prevezeni putnici, 000	21	72	95,6	475,8	291,1
Putnički kilometri, 000	512	2.074	92,3	164,7	136,5
<b>Gradsko prigradski prijevoz</b>					
Pređeni kilometri vozila, 000	199	606	149,6	136,3	86,6
Autobusi	199	606	149,6	136,3	86,6
Prevezeni putnici, 000	12	48	100,0	109,1	141,2
Autobusi	12	48	100,0	109,1	141,2

**INDUSTRIJA**
**INDEKSI INDUSTRIJSKE PROIZVODNJE - UKUPNO  
PREMA GIG, PODRUČJIMA I OBLASTIMA KD BiH 2010.**  
 Februar / Veljača 2014. godine

	<u>III 2014</u> <u>Ø 2013</u>	<u>III 2014</u> <u>III 2013</u>	<u>I-III 2014</u> <u>I-III 2013</u>
<b>INDUSTRIJA UKUPNO</b>	<b>90,3</b>	<b>87,2</b>	<b>75,0</b>
<b>PREMA GLAVNIM INDUSTRIJSKIM GRUPACIJAMA</b>			
<b>AI</b> Intermedijarni proizvodi	83,0	84,9	77,3
<b>BB</b> Kapitalni proizvod	36,1	30,0	37,7
<b>CD</b> Netrajni proizvodi za široku potrošnju	98,3	85,1	70,8
<b>PREMA PODRUČJIMA I OBLASTIMA KD-a</b>			
<b>B VAĐENJE RUDA I KAMENA</b>	<b>72,4</b>	<b>-*</b>	<b>-*</b>
07 Vađenje metalnih ruda	72,4	-*	-*
<b>C PRERAĐIVAČKA INDUSTRIJA</b>	<b>90,7</b>	<b>87,4</b>	<b>75,8</b>
10 Proizvodnja prehrambenih proizvoda	57,6	39,5	34,6
15 Proizvodnja kože i srodnih proizvoda	100,0	87,1	60,1
17 Proizvodnja papira i proizvoda od papira	44,2	53,1	90,3
18 Štampanje i umnožavanje snimljenih zapisa	119,0	127,4	114,0
22 Proizvodnja proizvoda od gume i plastičnih masa	126,8	139,9	117,4
23 Proizvodnja ostalih nemetalnih mineralnih proizvoda	64,7	65,0	54,5
24 Proizvodnja baznih metala	77,7	76,6	69,9
25 Proizvodnja gotovih metalnih proizvoda, osim mašina i opreme	47,0	39,1	61,8
27 Proizvodnja električne opreme	57,0	-	-

**VANJSKA TRGOVINA**
**IZVOZ PO PODRUČJIMA KLASIFIKACIJE  
DJELATNOSTI KD BiH 2010**  
u hilj./tis. KM

**UVOZ PO PODRUČJIMA KLASIFIKACIJE  
DJELATNOSTI KD BiH 2010**  
u hilj./tis. KM

	I 2014	II 2014	II 2014 I 2014	I - II 2013	I - II 2014	I-II 2014 I-II 2013	I 2014	II 2014	II 2014 I 2014	I - II 2013	I - II 2014	I-II 2014 I-II 2013
<b>Ukupno</b>	<b>22.866</b>	<b>24.375</b>	<b>106,6</b>	<b>47.009</b>	<b>47.242</b>	<b>100,5</b>	<b>73.792</b>	<b>88.343</b>	<b>119,7</b>	<b>134.357</b>	<b>162.135</b>	<b>120,7</b>
A Poljoprivreda, šumarstvo i ribarstvo	117	191	163,0	232	307	132,4	5.083	5.971	117,5	10.242	11.054	107,9
B Vađenje rude i kamena	26	15	57,0	493	41	8,2	71	67	93,5	269	138	51,2
C Prerađivačka industrija	20.641	21.715	105,2	42.007	42.356	100,8	67.678	80.995	119,7	121.584	148.673	122,3
D Proizvodnja i snabdijevanje/ opskrba električnom energijom, gasom/plinom, parom i klimatizacija	-	-	-	-	-	-	-	-	-	-	-	-
Ostalo	2.082	2.455	117,9	4.277	4.537	106,1	960	1.310	136,4	2.261	2.271	100,4
Nerazvrstano po kategorijama	1	-	-	-	1	-	-	-	-	-	-	-

Izvor podataka: Uprava za indirektno/neizravno oporezivanje BiH  
posredovanjem Agencije za statistiku BiH

Prethodni podaci

**IZVOZ PREMA MEĐUNARODNOJ  
KLASIFIKACIJI EKONOMSKE NAMJENE  
PROIZVODA (BEC) Rev. 4**  
u hilj./tis. KM

**UVOZ PREMA MEĐUNARODNOJ  
KLASIFIKACIJI EKONOMSKE NAMJENE  
PROIZVODA (BEC) Rev. 4**  
u hilj./tis. KM

	I 2014	II 2014	II 2014 I 2014	I - II 2013	I - II 2014	I-II 2014 I-II 2013	I 2014	II 2014	II 2014 I 2014	I - II 2013	I - II 2014	I-II 2014 I-II 2013
<b>Ukupno</b>	<b>22.866</b>	<b>24.375</b>	<b>106,6</b>	<b>47.009</b>	<b>47.242</b>	<b>100,5</b>	<b>73.792</b>	<b>88.343</b>	<b>119,7</b>	<b>134.357</b>	<b>162.135</b>	<b>120,7</b>
1. Hrana i pića	892	1.586	177,8	2.724	2.477	90,9	18.902	21.677	114,7	38.538	40.578	105,3
2. Industrijski materijali	17.826	17.677	99,2	36.700	35.503	96,7	22.619	26.982	119,3	42.946	49.601	115,5
3. Goriva i maziva	78	67	85,9	137	145	105,8	1.095	1.608	146,8	2.730	2.703	99,0
4. Kapitalni proizvodi (osim transportnih sredstava), dijelovi i pribor	878	1.315	149,8	1.876	2.193	116,9	14.108	14.996	106,3	11.948	29.104	243,6
5. Transportna sredstva, njihovi dijelovi i pribor	1.216	1.089	89,6	1.382	2.304	166,7	5.274	7.490	142,0	11.784	12.764	108,3
6. Proizvodi za široku potrošnju	1.976	2.641	133,7	4.190	4.618	110,2	11.719	15.590	133,0	26.410	27.309	103,4
7. Proizvodi, drugdje nespomenuti	-	-	-	-	2	-	75	-	-	1	76	-

Izvor podataka: Uprava za indirektno/neizravno oporezivanje BiH  
posredovanjem Agencije za statistiku BiH

Prethodni podaci

IZVOZ PO SEKTORIMA I ODSJECIMA  
SMTK - Rev. 4  
u hilj./tis. KM

UVOZ PO SEKTORIMA I ODSJECIMA  
SMTK - Rev. 4  
u hilj./tis. KM

	I 2014	II 2014	II 2014 I 2014	I - II 2013	I - II 2014	I-II 2014 I-II 2013	I 2014	II 2014	II 2014 I 2014	I - II 2013	I - II 2014	I-II 2014 I-II 2013
<b>Ukupno</b>	<b>22.866</b>	<b>24.375</b>	<b>106,6</b>	<b>47.009</b>	<b>47.242</b>	<b>100,5</b>	<b>73.792</b>	<b>88.343</b>	<b>119,7</b>	<b>134.357</b>	<b>162.135</b>	<b>120,7</b>
<b>0 Hrana i žive životinje</b>	<b>870</b>	<b>1.462</b>	<b>168,0</b>	<b>2.408</b>	<b>2.331</b>	<b>96,8</b>	<b>15.296</b>	<b>18.227</b>	<b>119,2</b>	<b>32.723</b>	<b>33.522</b>	<b>102,4</b>
00 Žive životinje	-	85	-	96	85	88,5	741	1.152	155,5	2.634	1.894	71,9
01 Meso i mesne prerađevine	140	384	274,3	1.158	524	45,3	1.470	1.966	133,7	5.077	3.436	67,7
02 Mlijeko, mliječne prerađevine i jaja	369	419	113,6	947	788	83,2	1.328	1.428	107,5	2.025	2.755	136,0
03 Ribe, vodozemci i njihove	-	-	-	-	-	-	1.016	893	87,9	1.646	1.909	116,0
04 Žitarice i proizvodi od žitarica	2	12	600,0	-	13	-	1.989	2.552	128,3	4.895	4.541	92,8
05 Voće i povrće	347	468	134,9	190	814	428,4	3.480	4.967	142,7	6.837	8.447	123,5
06 Šećer, šećerne prerađevine i med	-	-	-	-	-	-	535	547	102,2	1.238	1.082	87,4
07 Kafa, čaj, kakao i začini	-	-	-	-	-	-	2.321	2.430	104,7	4.369	4.750	108,7
08 Hrana za životinje	-	4	-	4	4	100,0	252	399	158,3	911	651	71,5
09 Ostali jestivi proizvodi	12	90	750,0	13	103	792,3	2.164	1.893	87,5	3.091	4.057	131,3
<b>1 Pića i duhan</b>	<b>22</b>	<b>97</b>	<b>440,9</b>	<b>128</b>	<b>119</b>	<b>93,0</b>	<b>3.513</b>	<b>3.489</b>	<b>99,3</b>	<b>7.180</b>	<b>7.002</b>	<b>97,5</b>
11 Pića	22	97	440,9	128	119	93,0	3.513	3.489	99,3	5.998	7.002	116,7
12 Duhan i proizvodi od duhana	-	-	-	-	-	-	-	-	-	1.182	-	-
<b>2 Sirove materije nejestive osim goriva</b>	<b>648</b>	<b>521</b>	<b>80,4</b>	<b>1.951</b>	<b>1.170</b>	<b>60,0</b>	<b>1.225</b>	<b>477</b>	<b>38,9</b>	<b>1.582</b>	<b>1.700</b>	<b>107,5</b>
21 Sirove kože i sirovo krzno	-	-	-	-	-	-	-	-	-	-	-	-
22 Uljano sjemenje i plodovi	-	-	-	18	-	-	205	68	33,2	55	272	494,5
23 Sirovi i sintetički kaučuk	3	-	-	-	3	-	-	-	-	-	-	-
24 Drvo i pluta	61	36	59,0	124	98	79,0	17	7	41,2	8	24	300,0
25 Celuloza i papirni otpaci	15	23	153,3	104	38	36,5	-	-	-	-	-	-
26 Sirova tekstilna vlakna i njihovi otpaci	-	-	-	-	-	-	1	8	800,0	2	8	400,0
27 Prirodna đubriva i minerali osim goriva	30	17	56,7	96	47	49,0	124	118	95,2	419	242	57,8
28 Metalne rude i otpaci od metala	538	424	78,8	1.577	962	61,0	-	-	-	-	-	-
29 Sirovine biljne i životinjske, ostale	1	21	-	32	22	68,8	878	276	31,4	1.098	1.154	105,1
<b>3 Mineralna goriva, maziva i srodni proizvodi</b>	<b>72</b>	<b>44</b>	<b>61,1</b>	<b>120</b>	<b>116</b>	<b>96,7</b>	<b>3.437</b>	<b>3.354</b>	<b>97,6</b>	<b>1.759</b>	<b>6.792</b>	<b>386,1</b>
32 Ugalj, koks i briketi	-	-	-	2	-	-	8	14	175,0	33	22	66,7
33 Nafta i derivati od nafte	72	44	61,1	118	116	98,3	3.429	3.340	97,4	1.726	6.770	392,2
34 Prirodni i industrijski gas	-	-	-	-	-	-	-	-	-	-	-	-
35 Električna energija	-	-	-	-	-	-	-	-	-	-	-	-
<b>4 Ulja, masti i voskovi životinjski ili biljni porijekla</b>	<b>-</b>	<b>42</b>	<b>-</b>	<b>174</b>	<b>42</b>	<b>24,1</b>	<b>385</b>	<b>350</b>	<b>90,9</b>	<b>818</b>	<b>735</b>	<b>89,9</b>
41 Životinjska ulja i masti	-	-	-	-	-	-	6	30	500,0	82	35	42,7
42 Biljna ulja i masti, sirova i rafinirana	-	42	-	174	42	24,1	359	292	81,3	692	651	94,1
43 Prerađena biljna i životinjska ulja i masnoće	-	-	-	-	-	-	20	28	140,0	44	49	111,4
<b>5 Hemijski/Kemijski proizvodi</b>	<b>507</b>	<b>676</b>	<b>133,3</b>	<b>1.014</b>	<b>1.185</b>	<b>116,9</b>	<b>12.184</b>	<b>15.220</b>	<b>124,9</b>	<b>27.663</b>	<b>27.402</b>	<b>99,1</b>
51 Organske hemikalije/kemikalije	-	-	-	-	-	-	27	12	44,4	132	38	28,8
52 Anorganske hemikalije/kemikalije	-	-	-	3	-	-	9	202	-	152	211	138,8
53 Boje i štavila	33	66	200,0	50	99	198,0	962	1.026	106,7	1.477	1.988	134,6
54 Medicinski i farmaceutski proizvodi	-	-	-	-	-	-	69	126	182,6	327	195	59,6
55 Toaletni proizvodi i proizvodi za čišćenje	81	22	27,2	45	103	228,9	5.726	6.977	121,8	12.479	12.703	101,8
56 Vještačka đubriva	-	2	-	-	2	-	947	1.132	119,5	3.125	2.080	66,6

**IZVOZ PO SEKTORIMA I ODSJECIMA**  
**SMTK - Rev. 4 (nastavak)**  
u hilj./tis. KM

**UVOZ PO SEKTORIMA I ODSJECIMA**  
**SMTK - Rev. 4 (nastavak)**  
u hilj./tis. KM

	I 2014	II 2014	II 2014 I 2014	I - II 2013	I - II 2014	I-II 2014 I-II 2013	I 2014	II 2014	II 2014 I 2014	I - II 2013	I - II 2014	I-II 2014 I-II 2013
57 Plastične mase u primarnim oblicima	-	40	-	92	41	44,6	2.123	2.642	124,4	4.162	4.764	114,5
58 Plastične mase, ne-primarni oblici	349	461	132,1	719	811	112,8	1.283	1.248	97,3	2.504	2.530	101,0
59 Ostale hemikalije/kemikalije	44	85	193,2	105	129	122,9	1.038	1.855	178,7	3.305	2.893	87,5
<b>6 Industrijski proizvodi, razvrstani uglavnom po vrsti sirovina</b>	<b>12.073</b>	<b>10.987</b>	<b>91,0</b>	<b>27.257</b>	<b>23.061</b>	<b>84,6</b>	<b>13.901</b>	<b>19.317</b>	<b>139,0</b>	<b>31.577</b>	<b>33.216</b>	<b>105,2</b>
61 Koža, krzno i proizvodi od kože i krzna	4	-	-	1	4	400,0	295	584	198,0	1.066	879	82,5
62 Guma i gumeni proizvodi	104	189	181,7	311	293	94,2	1.371	2.685	195,8	3.977	4.056	102,0
63 Proizvodi od drveta, osim namještaja	35	24	68,6	17	59	347,1	100	142	142,0	247	242	98,0
64 Papir, ljepenka i ostali slični proizvodi	1.456	1.005	69,0	2.446	2.460	100,6	4.532	4.828	106,5	9.416	9.359	99,4
65 Predivo, tkanine i tekstilni proizvodi	21	65	309,5	9	87	966,7	546	405	74,2	993	951	95,8
66 Proizvodi od nemetalnih minerala	881	1.021	115,9	1.635	1.903	116,4	1.657	1.905	115,0	3.907	3.562	91,2
67 Željezo i čelik	485	344	70,9	312	829	265,7	406	727	179,1	953	1.133	118,9
68 Obojeni metali	7.877	7.030	89,2	17.253	14.907	86,4	3.024	5.427	179,5	5.977	8.451	141,4
69 Metalni proizvodi	1.210	1.309	108,2	5.273	2.519	47,8	1.970	2.614	132,7	5.041	4.583	90,9
<b>7 Mašine/Strojevi i transportna sredstva</b>	<b>6.125</b>	<b>6.871</b>	<b>112,2</b>	<b>8.065</b>	<b>12.997</b>	<b>161,2</b>	<b>18.839</b>	<b>19.103</b>	<b>101,4</b>	<b>19.907</b>	<b>37.941</b>	<b>190,6</b>
71 Pogonske mašine i oprema	-	1	-	6	2	33,3	196	114	58,2	211	310	146,9
72 Mašine specijalizirane za obrađivanje industrije	67	379	565,7	373	445	119,3	6.028	3.008	49,9	1.431	9.036	631,4
73 Mašine za obradu metala	10	-	-	16	10	62,5	3.235	4.575	141,4	1.129	7.810	691,8
74 Ostale industrijske mašine i djelovi	150	163	108,7	279	314	112,5	1.736	2.351	135,4	3.552	4.087	115,1
75 Kancelarijske mašine i mašine za automatsku obradu podataka	90	97	107,8	33	187	566,7	617	1.074	174,1	1.485	1.691	113,9
76 Telekomunikacijski aparati i aparati za snimanje zvuka	6	11	183,3	12	17	141,7	934	405	43,4	754	1.339	177,6
77 Električne mašine,aparati i uređaji	5.192	5.917	114,0	7.020	11.109	158,2	2.776	2.755	99,2	4.392	5.531	125,9
78 Drumska vozila	610	303	49,7	326	913	280,1	3.317	4.821	145,3	6.953	8.137	117,0
79 Ostala transportna vozila	-	-	-	-	-	-	-	-	-	-	-	-
<b>8 Razni industrijski proizvodi</b>	<b>2.548</b>	<b>3.675</b>	<b>144,2</b>	<b>5.892</b>	<b>6.221</b>	<b>105,6</b>	<b>5.012</b>	<b>8.805</b>	<b>175,7</b>	<b>11.148</b>	<b>13.823</b>	<b>124,0</b>
81 Montažne zgrade, sanitarni, rasvjetni i grijajući uređaji	24	89	370,8	38	113	297,4	615	635	103,3	1.092	1.250	114,5
82 Namještaj i njegovi dijelovi	78	218	279,5	120	296	246,7	257	449	174,7	816	706	86,5
83 Torbe, tašne, neseseri i slični proizvodi	-	3	-	4	3	75,0	43	50	116,3	123	94	76,4
84 Odjeća	-	1	-	40	1	2,5	664	954	143,7	958	1.619	169,0
85 Obuća	336	301	89,6	1.130	637	56,4	578	1.545	267,3	2.419	2.122	87,7
87 Naučni i kontrolni instrumenti	7	21	300,0	11	28	254,5	116	1.441	-	217	1.557	717,5
88 Fotografski i optički proizvodi, satovi	18	7	38,9	25	25	100,0	223	265	118,8	291	487	167,4
89 Ostali industrijski proizvodi	2.085	3.035	145,6	4.524	5.118	113,2	2.516	3.466	137,5	5.232	5.988	114,4
<b>9 Proizvodi, nerazvrstani po kategorijama</b>	<b>1</b>	<b>-</b>	<b>-</b>	<b>-</b>	<b>-</b>	<b>-</b>	<b>-</b>	<b>1</b>	<b>-</b>	<b>-</b>	<b>2</b>	<b>-</b>

Izvor podataka: Uprava za indirektno/neizravno oporezivanje BiH posredovanjem  
Agencije za statistiku BiH.  
Prethodni podaci

**IZVOZ PO ZEMLJAMA PREMA  
GEOGRAFSKIM ZONAMA**  
u hilj./tis. KM

**UVOZ PO ZEMLJAMA PREMA  
GEOGRAFSKIM ZONAMA**  
u hilj./tis. KM

	I 2014	II 2014	II 2014 I 2014	I - II 2013	I - II 2014	I-II 2014 I-II 2013	I 2014	II 2014	II 2014 I 2014	I - II 2013	I - II 2014	I-II 2014 I-II 2013
<b>Ukupno</b>	<b>22.866</b>	<b>24.375</b>	<b>106,6</b>	<b>47.009</b>	<b>47.242</b>	<b>100,5</b>	<b>73.792</b>	<b>88.343</b>	<b>119,7</b>	<b>134.357</b>	<b>162.135</b>	<b>120,7</b>
<b>Zemlje EU</b>	<b>19.490</b>	<b>19.825</b>	<b>101,7</b>	<b>38.834</b>	<b>39.314</b>	<b>101,2</b>	<b>60.221</b>	<b>72.713</b>	<b>120,7</b>	<b>112.008</b>	<b>132.936</b>	<b>118,7</b>
Austrija	1.715	2.121	123,7	5.165	3.835	74,2	2.788	2.464	88,4	4.536	5.251	115,8
Belgija	-	-	-	517	-	-	667	878	131,6	1.890	1.545	81,7
Bugarska	69	264	382,6	-	333	-	103	148	143,7	45	251	557,8
Češka	-	-	-	-	-	-	590	787	133,4	1.423	1.377	96,8
Kipar	-	-	-	-	-	-	-	-	-	-	-	-
Danska	-	203	-	-	203	-	62	23	37,1	31	85	274,2
Estonija	-	-	-	-	-	-	-	-	-	22	-	-
Finska	-	-	-	-	-	-	36	83	230,6	260	118	45,4
Francuska	210	144	68,6	1.115	354	31,7	1.403	2.419	172,4	3.602	3.822	106,1
Grčka	-	-	-	-	-	-	544	770	141,5	988	1.314	133,0
Hrvatska	8.602	7.935	92,2	14.458	16.536	114,4	12.280	14.947	121,7	27.526	27.227	98,9
Irska	-	-	-	-	-	-	93	86	92,5	146	180	123,3
Italija	1.814	1.652	91,1	6.088	3.466	56,9	8.476	11.476	135,4	19.917	19.952	100,2
Latvija (Letonija)	-	-	-	-	-	-	1	-	-	-	1	-
Litvanija	-	-	-	-	-	-	6	14	233,3	13	20	153,8
Luksemburg	-	-	-	-	-	-	-	385	-	316	385	121,8
Mađarska	26	115	442,3	562	141	25,1	1.091	1.663	152,4	3.159	2.755	87,2
Malta	-	-	-	-	-	-	-	-	-	-	-	-
Nizozemska (Holandija)	202	120	59,4	199	323	162,3	2.709	3.702	136,7	6.953	6.411	92,2
Njemačka	3.459	4.130	119,4	4.117	7.589	184,3	15.055	15.525	103,1	17.542	30.580	174,3
Poljska	19	47	247,4	200	66	33,0	2.403	3.405	141,7	7.715	5.808	75,3
Portugal / Portugalija	-	-	-	-	-	-	19	160	842,1	29	179	617,2
Rumunija (Rumunjska)	41	-	-	43	41	95,3	2.469	2.281	92,4	1.304	4.751	364,3
Slovačka	-	-	-	-	-	-	822	811	98,7	1.664	1.633	98,1
Slovenija	3.124	2.999	96,0	5.985	6.123	102,3	3.578	4.120	115,1	7.809	7.699	98,6
Španija (Španjolska)	-	-	-	4	-	-	3.926	5.602	142,7	2.261	9.529	421,5
Švedska	209	92	44,0	322	301	93,5	138	309	223,9	369	447	121,1
Velika Britanija	-	3	-	59	3	5,1	962	655	68,1	2.488	1.616	65,0
<b>Zemlje EFTE</b>	<b>188</b>	<b>188</b>	<b>100,0</b>	<b>730</b>	<b>376</b>	<b>51,5</b>	<b>31</b>	<b>245</b>	<b>790,3</b>	<b>1.160</b>	<b>275</b>	<b>23,7</b>
Island	-	-	-	-	-	-	-	-	-	-	-	-
Lihtenštajn	-	-	-	-	-	-	-	-	-	-	-	-
Norveška	-	-	-	3	-	-	-	26	-	-	26	-
Švicarska (Švajcarska)	188	188	100,0	727	376	51,7	31	219	706,5	1.160	249	21,5
<b>Ostale evropske/ europske zemlje</b>	<b>3.049</b>	<b>4.223</b>	<b>138,5</b>	<b>7.027</b>	<b>7.275</b>	<b>103,5</b>	<b>5.630</b>	<b>7.151</b>	<b>127,0</b>	<b>9.539</b>	<b>12.780</b>	<b>134,0</b>
Albanija	116	115	99,1	272	231	84,9	-	-	-	23	1	4,3
Crna Gora	2.067	2.525	122,2	4.095	4.593	112,2	10	-	-	5	10	200,0

**IZVOZ PO ZEMLJAMA PREMA  
GEOGRAFSKIM ZONAMA (nastavak)**  
u hilj./tis. KM

**UVOZ PO ZEMLJAMA PREMA  
GEOGRAFSKIM ZONAMA (nastavak)**  
u hilj./tis. KM

	I 2014	II 2014	II 2014 I 2014	I - II 2013	I - II 2014	I-II 2014 I-II 2013	I 2014	II 2014	II 2014 I 2014	I - II 2013	I - II 2014	I-II 2014 I-II 2013
Kosovo	226	337	149,1	812	564	69,5	-	-	-	40	-	-
Makedonija	285	432	151,6	351	717	204,3	517	560	108,3	1.257	1.077	85,7
Rusija	-	-	-	-	-	-	40	56	140,0	103	96	93,2
Srbija	340	597	175,6	1.497	938	62,7	2.719	3.501	128,8	5.591	6.220	111,3
Turska	15	217	-	-	232	-	1.573	2.006	127,5	2.330	3.580	153,6
Ostale zemlje	-	-	-	-	-	-	771	1.028	133,3	190	1.796	945,3
<b>Afrika</b>	<b>73</b>	<b>123</b>	<b>168,5</b>	<b>50</b>	<b>197</b>	<b>394,0</b>	<b>386</b>	<b>45</b>	<b>11,7</b>	<b>196</b>	<b>431</b>	<b>219,9</b>
Zemlje sjeverne Afrike	-	63	-	21	63	300,0	244	30	12,3	112	274	244,6
Ostale Afričke zemlje	73	60	82,2	29	134	462,1	142	15	10,6	84	157	186,9
<b>Amerika</b>	<b>65</b>	<b>-</b>	<b>-</b>	<b>49</b>	<b>65</b>	<b>132,7</b>	<b>1.812</b>	<b>1.900</b>	<b>104,9</b>	<b>3.014</b>	<b>3.712</b>	<b>123,2</b>
Zemlje sjeverne amerike	65	-	-	-	65	-	665	953	143,3	946	1.618	171,0
Kanada	-	-	-	-	-	-	41	359	875,6	255	400	156,9
SAD	65	-	-	-	65	-	624	594	95,2	681	1.218	178,9
Ostale zemlje	-	-	-	-	-	-	-	-	-	10	-	-
Zemlje Centralne Amerike i Kariba	-	-	-	-	-	-	82	161	196,3	198	243	122,7
Zemlje južne Amerike	-	-	-	49	-	-	1.065	786	73,8	1.870	1.851	99,0
<b>Azija</b>	<b>-</b>	<b>15</b>	<b>-</b>	<b>319</b>	<b>15</b>	<b>4,7</b>	<b>5.710</b>	<b>6.287</b>	<b>110,1</b>	<b>8.430</b>	<b>11.997</b>	<b>142,3</b>
Zemlje bliskog i srednje istoka	-	1	-	10	1	10,0	393	445	113,2	92	838	910,9
Ostale zemlje Azije	-	14	-	309	14	4,5	5.317	5.842	109,9	8.338	11.159	133,8
Indija	-	-	-	-	-	-	413	257	62,2	563	670	119,0
Japan	-	-	-	-	-	-	579	631	109,0	376	1.210	321,8
Kina	-	-	-	-	-	-	3.170	3.585	113,1	5.383	6.755	125,5
Malezija	-	-	-	-	-	-	121	177	146,3	170	298	175,3
Ostale zemlje	-	14	-	309	14	4,5	1.034	1.192	115,3	1.846	2.226	120,6
<b>Zemlje okeanije/oceanije i polarnog regiona</b>	<b>-</b>	<b>-</b>	<b>-</b>	<b>-</b>	<b>-</b>	<b>-</b>	<b>1</b>	<b>2</b>	<b>200,0</b>	<b>9</b>	<b>4</b>	<b>44,4</b>
Austrija i Novi Zeland	-	-	-	-	-	-	-	1	-	6	1	16,7
Australija	-	-	-	-	-	-	-	1	-	6	1	16,7
Novi Zeland	-	-	-	-	-	-	-	-	-	-	-	-
Ostale zemlje	-	-	-	-	-	-	-	-	-	-	-	-
Ostale zemlje okeanije/ oceanija i polarnog regiona	-	-	-	-	-	-	1	1	100,0	3	3	100,0
<b>Neraspoređeno</b>	<b>1</b>	<b>1</b>	<b>100,0</b>	<b>-</b>	<b>-</b>	<b>-</b>	<b>1</b>	<b>-</b>	<b>-</b>	<b>1</b>	<b>-</b>	<b>-</b>

Izvor podataka: Uprava za indirektno/neizravno oporezivanje BiH posredovanjem  
Agencije za statistiku BiH.

Prethodni podaci



**TURIZAM**

**KAPACITETI, TURISTI I NOĆENJA**

Februar / Veljača 2014. godine

Po vrstama objekata	Dolasci turista	Noćenja turista	Po vrstama objekata	Dolasci turista	Noćenja turista
	II 2014			II 2014	
<b>Ukupno</b>	<b>239</b>	<b>366</b>	<b>Domaći</b>	<b>69</b>	<b>86</b>
Domaći	69	86	Hoteli i sličan smještaj	69	86
Strani	170	280	Odmarališta i slični objekti za kraći odmor	-	-
<b>Broj ležaja</b>	<b>205</b>	<b>-</b>	Kampovi i prostori za kampiranje	-	-
			Ostali smještaj	-	-
<b>Ukupno</b>	<b>239</b>	<b>366</b>	<b>Strani</b>	<b>170</b>	<b>280</b>
Hoteli i sličan smještaj	239	366	Hoteli i sličan smještaj	170	280
Odmarališta i slični objekti za kraći odmor	-	-	Odmarališta i slični objekti za kraći odmor	-	-
Kampovi i prostori za kampiranje	-	-	Kampovi i prostori za kampiranje	-	-
Ostali smještaj	-	-	Ostali smještaj	-	-

Turisti i noćenja po zemljama iz kojih dolaze	Dolasci turista	Noćenja turista	Turisti i noćenja po zemljama iz kojih dolaze	Dolasci turista	Noćenja turista
	II 2014			II 2014	
<b>Domaći</b>	<b>69</b>	<b>86</b>	Španija / Španjolska	5	26
<b>Strani</b>	<b>170</b>	<b>280</b>	Ostale sjeverno-američke zemlje ili teritorije	1	2
Austrija	4	5	Japan	1	5
Crna Gora	7	8	Ostale azijske zemlje	1	2
Češka	1	1			
Francuska	2	2			
Holandija / Nizozemska	1	1			
Hrvatska	61	103			
Italija	16	27			
Mađarska	1	1			
Makedonija	2	2			
Njemačka	17	27			
Poljska	3	3			
Slovačka	1	1			
Slovenija	22	25			
Srbija	24	39			

**OBRAZOVANJE**
**OSNOVNO OBRAZOVANJE ŠKOLE, ODJELJENJA, UČENICI I NASTAVNO OSOBLJE,**  
 Prethodni podaci

	Kraj 2012/2013. godine									
	Škole	Odjeljenja/ Odjeli	Učenici						Nastavno osoblje	
			Ukupno		Završili razred		Završili školu		svoga	žene
			svega	učenice	svega	učenice	svega	učenice		
<b>Zapadnohercegovački kanton</b>										
Redovno/redovito obrazovanje	67	522	9.240	4.580	9.232	4.578	1.293	661	786	649
Osmogodišnje obrazovanje	63	284	5.662	2.862	5.654	2.860	1.293	661	519	396
Devetogodišnje obrazovanje	4	238	3.578	1.718	3.578	1.718	-	-	267	253
Škole sa posebnim potrebama	3	5	19	4	19	4	-	-	3	3
Osnovne muzičke/glazbene škole	4	-	360	265	340	252	36	30	25	19
<b>Grude</b>										
Redovno/redovito obrazovanje	11	93	1.655	861	1.653	861	228	125	137	111
Osmogodišnje obrazovanje	11	53	1.036	530	1.034	530	228	125	95	70
Devetogodišnje obrazovanje	...	40	619	331	619	331	-	-	42	41
Osnovne muzičke/glazbene škole	1	-	75	51	72	51	10	6	7	5
<b>Ljubuški</b>										
Redovno/redovito obrazovanje	18	136	2.502	1.214	2.497	1.212	324	169	192	162
Osmogodišnje obrazovanje	17	74	1.489	752	1.484	750	324	169	125	98
Devetogodišnje obrazovanje	1	62	1.013	462	1.013	462	-	-	67	64
Škole sa posebnim potrebama	1	2	10	3	10	3	-	-	2	2
Osnovne muzičke/glazbene škole	1	-	86	65	86	65	15	14	4	2
<b>Posušje</b>										
Redovno/redovito obrazovanje	13	118	2.090	1.037	2.089	1.037	286	132	190	155
Osmogodišnje obrazovanje	13	66	1.278	641	1.277	641	286	132	129	97
Devetogodišnje obrazovanje	...	52	812	396	812	396	-	-	61	58
Škole sa posebnim potrebama	1	1	5	1	5	1	-	-	1	1
Osnovne muzičke/glazbene škole	1	-	70	54	70	54	7	6	6	4
<b>Široki Brijeg</b>										
Redovno/redovito obrazovanje	25	175	2.993	1.468	2.993	1.468	455	235	267	221
Osmogodišnje obrazovanje	22	91	1.859	939	1.859	939	455	235	170	131
Devetogodišnje obrazovanje	3	84	1.134	529	1.134	529	-	-	97	90
Škole sa posebnim potrebama	1	2	4	-	4	-	-	-	-	-
Osnovne muzičke/glazbene škole	1	-	129	95	112	82	4	4	8	8

**OSNOVNO OBRAZOVANJE ŠKOLE, ODJELJENJA, UČENICI I NASTAVNO OSOBLJE,**  
Prethodni podaci

	Početak 2013/2014. godine					
	Škole	Odjeljenja/ Odjeli	Učenici		Nastavo osoblje	
			svega	učenice	svega	žene
<b>Zapadnohercegovački kanton</b>						
Redovno/redovito obrazovanje	67	486	8.698	4.259	727	588
Osmogodišnje obrazovanje	16	190	4.325	2.143	388	267
Devetogodišnje obrazovanje	51	296	4.373	2.116	339	321
Škole sa posebnim potrebama	3	5	18	4	4	4
Osnovne muzičke/glazbene škole	4	-	365	267	26	21
<b>Grude</b>						
Redovno/redovito obrazovanje	11	82	1.536	775	129	104
Osmogodišnje obrazovanje	4	35	804	403	76	52
Devetogodišnje obrazovanje	7	47	732	372	53	52
Osnovne muzičke/glazbene škole	1	-	81	59	7	6
<b>Ljubuški</b>						
Redovno/redovito obrazovanje	18	128	2.310	1.084	183	151
Osmogodišnje obrazovanje	4	50	1.129	526	101	73
Devetogodišnje obrazovanje	14	78	1.181	558	82	78
Škole sa posebnim potrebama	1	2	10	3	2	2
Osnovne muzičke/glazbene škole	1	-	95	67	4	2
<b>Posušje</b>						
Redovno/redovito obrazovanje	13	114	2.011	1.008	182	144
Osmogodišnje obrazovanje	4	45	990	513	97	62
Devetogodišnje obrazovanje	9	69	1.021	495	85	82
Škole sa posebnim potrebama	1	2	6	1	2	2
Osnovne muzičke/glazbene škole	1	-	71	53	7	5
<b>Široki Brijeg</b>						
Redovno/redovito obrazovanje	25	162	2.841	1.392	233	189
Osmogodišnje obrazovanje	4	60	1.402	701	114	80
Devetogodišnje obrazovanje	21	102	1.439	691	119	109
Škole sa posebnim potrebama	1	1	2	-	-	-
Osnovne muzičke/glazbene škole	1	-	118	88	8	8

**SREDNJE OBRAZOVANJE ŠKOLE, ODJELJENJA, UČENICI I NASTAVNO OSOBLJE,**  
Prethodni podaci

	Kraj školske 2012/2013. godine									
	Škole	Odjeljenja/ Odjeli	Broj učenika		Završili razred		Završili školu		Nastavno osoblje	
			svega	učenice	svega	učenice	svega	učenice	svega	žene
<b>Zapadnohercegovački kanton</b>	<b>10</b>	<b>170</b>	<b>4.390</b>	<b>2.193</b>	<b>4.371</b>	<b>2.180</b>	<b>1.138</b>	<b>568</b>	<b>315</b>	<b>203</b>
UKUPNO (1+2+3+4)	8	168	4.382	2.192	4.363	2.179	1.136	567	315	203
1.Gimnazije	...	64	1.773	1.034	1.765	1.029	430	256	...	...
2.Tehničke i srodne škole	...	63	1.834	869	1.826	865	440	217	...	...
3.Stručne/Strukovne škole	...	35	742	262	740	259	262	90	...	...
4.Umjetničke škole	...	6	33	27	32	26	4	4	...	...
Škole za učenike sa posebnim potrebama	2	2	8	1	8	1	2	1	0	0
<b>Grude</b>	<b>1</b>	<b>28</b>	<b>656</b>	<b>366</b>	<b>652</b>	<b>362</b>	<b>166</b>	<b>92</b>	<b>45</b>	<b>30</b>
UKUPNO (1+2+3)	1	28	656	366	652	362	166	92	45	30
1.Gimnazije	...	10	271	168	267	164	69	45	...	...
2.Tehničke i srodne škole	...	13	313	170	313	170	55	24	...	...
3.Stručne/Strukovne škole	...	5	72	28	72	28	42	23	...	...
<b>Ljubuški</b>	<b>2</b>	<b>41</b>	<b>1.079</b>	<b>532</b>	<b>1.076</b>	<b>528</b>	<b>306</b>	<b>151</b>	<b>87</b>	<b>55</b>
UKUPNO (1+2+3)	2	41	1.079	532	1.076	528	306	151	87	55
1.Gimnazije	...	14	387	240	387	240	99	60	...	...
2.Tehničke i srodne škole	...	17	469	209	468	208	136	73	...	...
3.Stručne/Strukovne škole	...	10	223	83	221	80	71	18	...	...
<b>Posušje</b>	<b>3</b>	<b>41</b>	<b>1.009</b>	<b>497</b>	<b>1.001</b>	<b>494</b>	<b>242</b>	<b>116</b>	<b>72</b>	<b>46</b>
UKUPNO (1+2+3)	2	40	1.007	496	999	493	240	115	72	46
1.Gimnazije	...	16	422	251	421	251	88	57	...	...
2.Tehničke i srodne škole	...	15	402	190	395	187	95	41	...	...
3.Stručne/Strukovne škole	...	9	183	55	183	55	57	17	...	...
Škole za učenike sa posebnim potrebama	1	1	2	1	2	1	2	1	...	...
<b>Široki Brijeg</b>	<b>4</b>	<b>60</b>	<b>1.646</b>	<b>798</b>	<b>1.642</b>	<b>796</b>	<b>424</b>	<b>209</b>	<b>111</b>	<b>72</b>
UKUPNO (1+2+3+4)	3	59	1.640	798	1.636	796	424	209	111	72
1.Gimnazije	...	24	693	375	690	374	174	94	...	...
2.Tehničke i srodne škole	...	18	650	300	650	300	154	79	...	...
3.Stručne/Strukovne škole	...	11	264	96	264	96	92	32	...	...
4.Umjetničke škole	...	6	33	27	32	26	4	4	...	...
Škole za učenike sa posebnim potrebama	1	1	6	-	6	-	-	-	...	...

**SREDNJE OBRAZOVANJE ŠKOLE, ODJELJENJA, UČENICI I NASTAVNO OSOBLJE, (nastavak)**  
Prethodni podaci

	Početak školske 2013/2014. godine					
	Škole	Odjeljenja/ Odjeli	Broj učenika		Nastavno osoblje	
			ukupno	učenice	svega	žene
<b>Zapadnohercegovački kanton</b>	<b>10</b>	<b>171</b>	<b>4.465</b>	<b>2.286</b>	<b>323</b>	<b>210</b>
UKUPNO (1+2+3+4)	8	168	4.457	2.285	323	210
1.Gimnazije	...	65	1.808	1.106	...	...
2.Tehničke i srodne škole	...	65	1.833	905	...	...
3.Stručne/Strukovne škole	...	32	786	252	...	...
4.Umjetničke škole	...	6	30	22	...	...
Škole za učenike sa posebnim potrebama	2	3	8	1	0	0
<b>Grude</b>	<b>1</b>	<b>29</b>	<b>657</b>	<b>396</b>	<b>54</b>	<b>35</b>
UKUPNO (1+2+3)	1	29	657	396	54	35
1.Gimnazije	...	11	276	171	...	...
2.Tehničke i srodne škole	...	14	314	201	...	...
3.Stručne/Strukovne škole	...	4	67	24	...	...
<b>Ljubuški</b>	<b>2</b>	<b>38</b>	<b>1.125</b>	<b>554</b>	<b>81</b>	<b>51</b>
UKUPNO (1+2+3)	2	38	1.125	554	81	51
1.Gimnazije	...	14	404	243	...	...
2.Tehničke i srodne škole	...	16	464	213	...	...
3.Stručne/Strukovne škole	...	8	257	98	...	...
<b>Posušje</b>	<b>3</b>	<b>42</b>	<b>1.032</b>	<b>510</b>	<b>76</b>	<b>54</b>
UKUPNO (1+2+3)	2	41	1.031	509	76	54
1.Gimnazije	...	16	434	267	...	...
2.Tehničke i srodne škole	...	16	402	190	...	...
3.Stručne/Strukovne škole	...	9	195	52	...	...
Škole za učenike sa posebnim potrebama	1	1	1	1	...	...
<b>Široki Brijeg</b>	<b>4</b>	<b>62</b>	<b>1.651</b>	<b>826</b>	<b>112</b>	<b>70</b>
UKUPNO (1+2+3+4)	3	60	1.644	826	112	70
1.Gimnazije	...	24	694	425	48	29
2.Tehničke i srodne škole	...	19	653	301	56	33
3.Stručne/Strukovne škole	...	11	267	78	...	...
4.Umjetničke škole	...	6	30	22	8	8
Škole za učenike sa posebnim potrebama	1	2	7	-	...	...

**KANTON SARAJEVO**

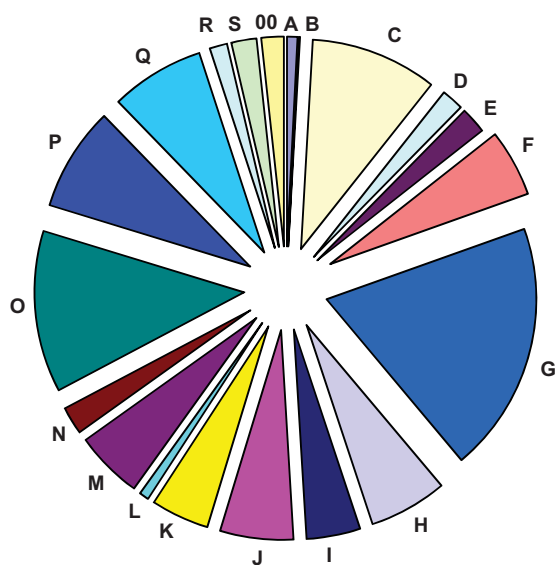
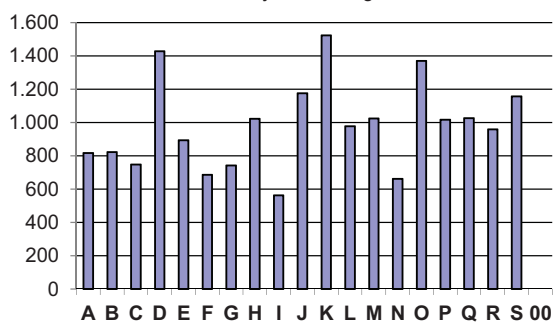
PRIRODNO KRETANJE STANOVNIŠTVA

PRIRODNO KRETANJE STANOVNIŠTVA PO MJESTU PREBIVALIŠTA,  
prethodni podaci

Općina	Ukupno rođeni	Živo rođeni			Mrtvo-rođeni	Mjesto porođaja			Umrli			Od toga		Broj zaključenih brakova	Broj razvedenih brakova
		ukupno	po spolu			u zdravstvenoj ustanovi	sa stručnom pomoći	bez stručne pomoći	ukupno	po spolu		umrla dojenčad	nasilne smrti		
			muški	ženski						muški	ženski				
<b>Februar / Veljača 2014. godine</b>															
<b>UKUPNO</b>	<b>382</b>	<b>375</b>	<b>202</b>	<b>173</b>	<b>7</b>	<b>382</b>	-	-	<b>301</b>	<b>142</b>	<b>159</b>	<b>2</b>	<b>6</b>	<b>84</b>	<b>13</b>
Centar Sarajevo	53	53	24	29	-	53	-	-	59	20	39	-	-	16	-
Hadžići	27	27	17	10	-	27	-	-	13	6	7	-	1	6	-
Ilidža	58	57	35	22	1	58	-	-	50	28	22	1	-	17	5
Ilijaš	15	15	10	5	-	15	-	-	14	7	7	-	-	9	2
Novi Grad Sarajevo	106	102	57	45	4	106	-	-	58	36	22	1	2	25	2
Novo Sarajevo	81	80	45	35	1	81	-	-	62	25	37	-	1	5	4
Stari Grad Sarajevo	21	20	6	14	1	21	-	-	21	7	14	-	-	2	-
Trnovo	-	-	-	-	-	-	-	-	3	3	-	-	-	-	-
Vogošća	21	21	8	13	-	21	-	-	21	10	11	-	2	4	-
<b>Januar/Siječanj - Februar/Veljača 2014. godine</b>															
<b>UKUPNO</b>	<b>662</b>	<b>653</b>	<b>359</b>	<b>294</b>	<b>9</b>	<b>661</b>	<b>1</b>	<b>-</b>	<b>544</b>	<b>269</b>	<b>275</b>	<b>2</b>	<b>8</b>	<b>180</b>	<b>19</b>
Centar Sarajevo	93	91	49	42	2	93	-	-	104	44	60	-	-	29	-
Hadžići	32	32	21	11	0	32	-	-	32	17	15	-	1	14	1
Ilidža	110	109	59	50	1	110	-	-	81	41	40	1	-	32	6
Ilijaš	38	38	20	18	0	37	1	-	24	14	10	-	-	20	2
Novi Grad Sarajevo	187	183	102	81	4	187	-	-	111	61	50	1	3	50	4
Novo Sarajevo	126	125	75	50	1	126	-	-	103	43	60	-	2	24	5
Stari Grad Sarajevo	37	36	16	20	1	37	-	-	45	21	24	-	-	3	1
Trnovo	-	-	-	-	-	-	-	-	4	4	-	-	-	-	-
Vogošća	39	39	17	22	0	39	-	-	40	24	16	-	2	8	-

**ZAPOSLENOST, NEZAPOSLENOST I PLAĆE**
**ZAPOSLENOST I PLAĆE PO PODRUČJIMA KD BiH 2010**

	Broj zaposlenih				Prosječna neto plaća u KM				Prosječna bruto plaća u KM			
	Ø	II	Index	Index	Ø	II	Index	Index	Ø	II	Index	Index
	2013	2014	II 2014 Ø 2013	II 2014 I 2014	2013	2014	II 2014 Ø 2013	II 2014 I 2014	2013	2014	II 2014 Ø 2013	II 2014 I 2014
<b>UKUPNO</b>	<b>122.862</b>	<b>124.367</b>	<b>101,2</b>	<b>100,9</b>	<b>1.029</b>	<b>1.029</b>	<b>100,0</b>	<b>98,4</b>	<b>1.591</b>	<b>1.589</b>	<b>99,9</b>	<b>98,3</b>
<b>A</b> Poljoprivreda, šumarstvo i ribarstvo	941	875	93,0	101,2	872	817	93,7	91,3	1.322	1.231	93,1	90,9
<b>B</b> Vađenje ruda i kamena	136	106	77,9	88,3	773	822	106,3	91,5	1.162	1.236	106,4	91,4
<b>C</b> Prerađivačka industrija	12.045	12.251	101,7	101,2	749	747	99,7	99,3	1.143	1.137	99,5	99,2
<b>D</b> Proizvodnja i snabdijevanje/opskrba električnom energijom, plinom/gasom, parom i klimatizacija	2.064	1.999	96,9	99,7	1.470	1.428	97,1	93,5	2.290	2.223	97,1	93,3
<b>E</b> Snabdijevanje/Opskrba vodom; uklanjanje otpadnih voda, upravljanje otpadom te djelatnosti sanacije okoliša	2.465	2.405	97,6	100,8	901	893	99,1	98,0	1.369	1.357	99,1	98,0
<b>F</b> Građevinarstvo	6.398	6.518	101,9	106,2	650	685	105,4	98,4	980	1.037	105,8	98,5
<b>G</b> Trgovina na veliko i na malo; popravak motornih vozila i motocikala	23.760	23.482	98,8	101,0	739	741	100,3	99,7	1.132	1.135	100,3	99,8
<b>H</b> Prijevoz i skladištenje	7.437	7.392	99,4	101,4	1.009	1.022	101,3	101,6	1.547	1.567	101,3	102,0
<b>I</b> Djelatnosti pružanja smještaja te pripreme i usluživanja hrane (hotelijerstvo i ugostiteljstvo)	5.281	5.835	110,5	101,3	581	562	96,7	96,9	877	846	96,5	96,9
<b>J</b> Informacije i komunikacije	6.926	7.320	105,7	101,6	1.202	1.175	97,8	93,9	1.871	1.827	97,7	93,8
<b>K</b> Finansijske djelatnosti i djelatnosti osiguranja	5.477	5.527	100,9	98,8	1.521	1.523	100,1	101,1	2.384	2.386	100,1	101,0
<b>L</b> Poslovanje nekretninama	873	922	105,6	102,3	930	977	105,1	96,8	1.434	1.508	105,2	96,6
<b>M</b> Stručne, naučne i tehničke djelatnosti	6.477	6.554	101,2	98,6	1.023	1.023	100,0	97,2	1.593	1.595	100,1	97,2
<b>N</b> Administrativne i pomoćne uslužne djelatnosti	2.628	2.732	104,0	98,9	661	662	100,2	98,4	1.007	1.005	99,8	98,5
<b>O</b> Javna uprava i odbrana; obavezno socijalno osiguranje	15.261	15.378	100,8	100,7	1.343	1.369	101,9	101,4	2.096	2.133	101,8	101,5
<b>P</b> Obrazovanje	9.774	9.944	101,7	101,1	999	1.017	101,8	100,5	1.544	1.573	101,9	100,6
<b>Q</b> Djelatnosti zdravstvene socijalna zaštite	8.903	8.944	100,5	100,0	1.081	1.026	94,9	91,6	1.670	1.582	94,8	91,3
<b>R</b> Umjetnost, zabava i rekreacija	1.667	1.707	102,4	99,8	942	959	101,8	100,2	1.450	1.478	101,9	100,1
<b>S</b> Ostale uslužne djelatnosti	2.429	2.671	110,0	102,9	1.189	1.156	97,2	99,7	1.838	1.785	97,1	99,4
<b>00</b> Neraspoređeno po djelatnostima KD	1.920	1.805	94,0	100,0	-	-	-	-	-	-	-	-

**ZAPOSLENOST**  
 Februar / Veljača 2014. godine

**PROSJEČNA NETO PLAĆA**  
 Februar / Veljača 2014. godine




**ZAPOSLENOST I PLAĆE PO OPĆINAMA**

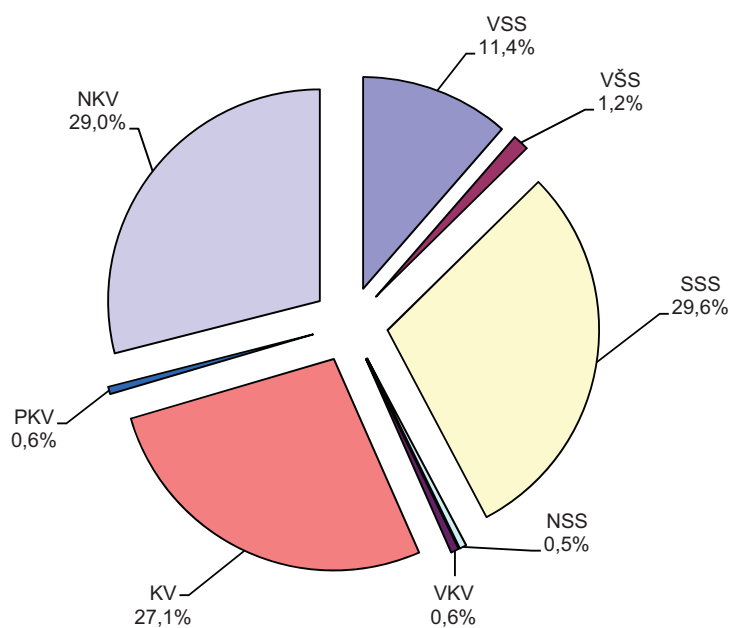
	Broj zaposlenih				Prosječna neto plaća u KM				Prosječna bruto plaća u KM			
	Ø 2013	II 2014	Index II 2014 Ø 2013	Index I 2014	Ø 2013	II 2014	Index II 2014 Ø 2013	Index I 2014	Ø 2013	II 2014	Index II 2014 Ø 2013	Index I 2014
<b>UKUPNO</b>	<b>122.862</b>	<b>124.367</b>	<b>101,2</b>	<b>100,9</b>	<b>1.029</b>	<b>1.029</b>	<b>100,0</b>	<b>98,4</b>	<b>1.591</b>	<b>1.589</b>	<b>99,9</b>	<b>98,3</b>
Centar Sarajevo	39.706	40.185	101,2	100,3	1.224	1.218	99,5	98,6	1.903	1.893	99,5	98,6
Hadžići	3.891	4.305	110,6	110,0	836	831	99,4	98,0	1.274	1.268	99,6	98,2
Ilidža	17.477	17.673	101,1	101,4	772	765	99,1	98,8	1.180	1.169	99,1	99,0
Ilijaš	2.401	2.404	100,1	100,2	689	684	99,3	98,6	1.038	1.030	99,3	98,4
Novi Grad Sarajevo	22.223	22.343	100,5	100,6	909	921	101,3	98,5	1.399	1.415	101,1	98,3
Novo Sarajevo	23.452	23.178	98,8	100,1	1.077	1.080	100,3	97,5	1.670	1.673	100,2	97,4
Stari Grad Sarajevo	9.458	9.811	103,7	102,3	976	1.003	102,8	101,4	1.504	1.548	102,9	101,4
Trnovo	328	303	92,4	99,0	802	775	96,6	97,4	1.221	1.179	96,6	97,2
Vogošća	3.926	4.165	106,1	100,4	759	774	102,0	98,5	1.156	1.180	102,1	98,4

**NEZAPOSLENE OSOBE PREMA STRUČNOJ SPREMI<sup>1)</sup>**

Februar / Veljača 2014. godine

Općine	Ukupno	VSS	VŠS	SSS	NSS	VKV	KV	PKV	NKV
<b>UKUPNO</b>	<b>72.641</b>	<b>8.275</b>	<b>900</b>	<b>21.517</b>	<b>380</b>	<b>448</b>	<b>19.658</b>	<b>412</b>	<b>21.051</b>
Centar Sarajevo	7.975	1.499	137	2.642	48	48	1.759	40	1.802
Hadžići	5.645	236	23	1.366	3	14	1.812	17	2.174
Ilidža	11.771	1.024	125	3.392	74	96	3.323	115	3.622
Ilijaš	5.482	281	20	1.148	19	14	1.633	41	2.326
Novi Grad Sarajevo	20.205	2.210	260	6.118	112	124	5.664	96	5.621
Novo Sarajevo	9.014	1.747	187	3.080	63	64	2.042	43	1.788
Stari Grad Sarajevo	6.556	795	91	2.192	40	48	1.746	35	1.609
Trnovo	537	31	2	100	1	9	132	-	262
Vogošća	5.456	452	55	1.479	20	31	1.547	25	1.847

<sup>1)</sup> Podaci Federalnog zavoda za zapošljavanje

**NEZAPOSLENOST PREMA STRUČNOJ SPREMI**


**PROIZVODNJA, PRODAJA I ZALIHE ŠUMSKIH SORTIMENATA**

Februar / Veljača 2014. godine

u hilj./tis.m<sup>3</sup>

	Proizvodnja				Prodaja		Zalihe (stanje krajem mjeseca) 2014
	II		I - II		I - II		
	2013	2014	2013	2014	2013	2014	
<b>UKUPNO</b>	<b>9</b>	<b>11</b>	<b>19</b>	<b>22</b>	<b>18</b>	<b>19</b>	<b>11</b>
Trupci četinarara/četinjača	4	5	9	9	9	9	5
Jamsko drvo četinarara/četinjača	1	1	1	2	1	2	1
Ostalo dugo drvo četinarara/četinjača	0	0	0	0	0	0	0
Prostorno drvo četinarara/četinjača	1	1	2	2	1	2	2
Trupci lišćara/listača	1	1	2	2	2	2	0
Jamsko drvo lišćara/listača	-	-	-	-	-	-	-
Ostalo dugo drvo lišćara/listača	-	-	-	-	-	-	-
Prostorno drvo lišćara/listača	-	-	-	-	-	-	-
Ogrjevno drvo četinarara/četinjača	-	0	-	0	-	0	0
Ogrjevno drvo lišćara/listača	2	3	5	6	5	4	3
Ostalo grubo obrađeno drvo <sup>1)</sup>	-	-	-	-	-	-	-

<sup>1)</sup> Uključuje sitno tehničko drvo, cijepane drvene motke i kolje

**PRIJEVOZ I SKLADIŠTENJE**

**CESTOVNI PRIJEVOZ PUTNIKA I ROBE,**

IV tromjesečje 2013. godine

	IV tromjesečje 2013	I - XII 2013	Index $\frac{X-XII\ 2013}{VII-IX\ 2013}$	Index $\frac{X-XII\ 2013}{X-XII\ 2012}$	Index $\frac{I-XII\ 2013}{I-XII\ 2012}$
<b>Cestovni prijevoz robe</b>					
Pređeni kilometri vozila, 000	1.610	6.272	89,8	111,7	105,9
Prevezeno tona robe, 000	10	73	62,5	50,0	96,1
Tonski kilometri, 000	11.439	45.951	80,4	113,2	116,9
<b>Cestovni prijevoz putnika</b>					
Pređeni kilometri vozila, 000	3.016	12.252	87,0	109,8	107,8
Prevezeni putnici, 000	695	2.567	109,2	109,1	103,1
Putnički kilometri, 000	70.223	271.198	95,4	107,7	101,7
<b>Gradsko prigradski prijevoz</b>					
Pređeni kilometri ukupno, 000	3.285	12.503	107,8	96,0	98,2
Tramvaji	616	2.318	109,8	97,2	97,6
Autobusi	2.252	8.504	109,3	97,4	100,4
Trolejbusi	417	1.681	97,9	87,4	89,4
Prevezeni putnici, 000	25.587	98.927	117,7	86,4	91,5
Tramvaji	11.258	42.734	120,4	84,7	90,6
Autobusi	10.001	39.386	116,8	89,0	92,7
Trolejbusi	4.328	16.807	113,2	84,7	91,4

**INDUSTRIJA**
**INDEKSI INDUSTRIJSKE PROIZVODNJE - UKUPNO  
PREMA GIG, PODRUČJIMA I OBLASTIMA KD BiH 2010.**

Mart / Ožujak 2014. godine

	<u>III 2014</u> <u>Ø 2013</u>	<u>III 2014</u> <u>III 2013</u>	<u>I-III 2014</u> <u>I-III 2013</u>
<b>INDUSTRIJA UKUPNO</b>	<b>98,0</b>	<b>96,2</b>	<b>95,6</b>
<b>PREMA GLAVNIM INDUSTRIJSKIM GRUPACIJAMA</b>			
<b>AI</b> Intermedijarni proizvodi	141,8	183,0	154,9
<b>AE</b> Energija	99,4	58,8	53,1
<b>BB</b> Kapitalni proizvodi	87,5	103,1	98,4
<b>CD</b> Trajni proizvodi za široku potrošnju	111,5	104,7	96,4
<b>CN</b> Netrajni proizvodi za široku potrošnju	92,5	91,0	96,5
<b>PREMA PODRUČJIMA I OBLASTIMA KD-a</b>			
<b>B VAĐENJE RUDA I KAMENA</b>	<b>41,3</b>	<b>-*</b>	<b>-*</b>
08 Vađenje ostalih ruda i kamena	41,3	-*	-*
<b>C PRERAĐIVAČKA INDUSTRIJA</b>	<b>97,9</b>	<b>102,1</b>	<b>102,4</b>
10 Proizvodnja prehrambenih proizvoda	97,4	104,6	99,9
11 Proizvodnja pića	81,1	71,6	84,2
12 Proizvodnja duhanskih proizvoda	84,8	96,4	112,7
14 Proizvodnja odjeće	267,4	-*	159,4
15 Proizvodnja kože i srodnih proizvoda	96,8	93,2	93,0
16 Prerada drva i proizvoda od drva i pluta, osim namještaja; proizvodnja predmeta od slame i pletarskih materijala	137,3	144,9	120,3
17 Proizvodnja papira i proizvoda od papira	8,2	-	-
18 Štampanje i umnožavanje snimljenih zapisa	89,9	84,6	87,8
19 Proizvodnja koksa i rafiniranih naftnih proizvoda	65,6	45,2	52,0
20 Proizvodnja hemikalija i hemijskih proizvoda	96,9	88,3	88,0
21 Proizvodnja osnovnih farmaceutskih proizvoda i farmaceutskih preparata	91,1	83,0	92,4
22 Proizvodnja proizvoda od gume i plastičnih masa	183,5	233,2	159,6
23 Proizvodnja ostalih nemetalnih mineralnih proizvoda	120,0	208,7	197,5
24 Proizvodnja baznih metala	11,0	7,3	8,0
25 Proizvodnja gotovih metalnih proizvoda, osim mašina i opreme	82,1	138,1	142,7
26 Proizvodnja računara te elektroničkih i optičkih proizvoda	6,0	10,7	38,7
27 Proizvodnja električne opreme	147,1	239,9	227,9
28 Proizvodnja mašina i uređaja, d. n.	62,5	98,3	48,9
29 Proizvodnja motornih vozila, prikolica i poluprikolica	124,4	122,3	117,7
31 Proizvodnja namještaja	111,8	104,6	96,4
32 Ostala prerađivačka industrija	72,3	92,4	76,5
33 Popravak i instaliranje mašina i opreme	108,7	114,8	123,3
<b>D PROIZVODNJA I SNABDIJEVANJE/OPSKRBA ELEKTRIČNOM ENERGIJOM I PLINOM (OSIM 35.3)<sup>1</sup></b>	<b>99,4</b>	<b>58,8</b>	<b>53,1</b>
35 Proizvodnja i snabdijevanje/opskrba električnom energijom i plinom (osim 35.3) <sup>1</sup>	99,4	58,8	53,1

1) Grana djelatnosti 35.3, Proizvodnja i snabdijevanje/opskrba parom i klimatizacija

**VANJSKA TRGOVINA**
**IZVOZ PO PODRUČJIMA KLASIFIKACIJE  
DJELATNOSTI KD BiH 2010**  
u hilj./tis. KM

**UVOZ PO PODRUČJIMA KLASIFIKACIJE  
DJELATNOSTI KD BiH 2010**  
u hilj./tis. KM

	I 2014	II 2014	II 2014 I 2014	I - II 2013	I - II 2014	I-II 2014 I-II 2013	I 2014	II 2014	II 2014 I 2014	I - II 2013	I - II 2014	I-II 2014 I-II 2013
<b>Ukupno</b>	<b>66.928</b>	<b>78.163</b>	<b>116,8</b>	<b>143.385</b>	<b>145.091</b>	<b>101,2</b>	<b>260.516</b>	<b>272.875</b>	<b>104,7</b>	<b>511.612</b>	<b>533.391</b>	<b>104,3</b>
A Poljoprivreda, šumarstvo i ribarstvo	749	765	102,1	894	1.513	169,2	5.954	7.377	123,9	12.581	13.331	106,0
B Vađenje rude i kamena	143	34	23,8	99	176	178,0	20.503	16.227	79,1	48.759	36.730	75,3
C Prerađivačka industrija	44.200	48.612	110,0	77.293	92.812	120,1	225.662	243.404	107,9	444.006	469.066	105,6
D Proizvodnja i snabdijevanje/ opskrba električnom energijom, gasom/plinom, parom i klimatizacija	13.196	21.317	161,5	41.673	34.514	82,8	7.323	1.697	23,2	2.770	9.020	325,6
Ostalo	8.640	7.435	86,1	23.425	16.075	68,6	1.073	4.170	388,5	3.495	5.243	150,0
Nerazvrstano po kategorijama	-	-	-	-	-	-	-	-	-	-	-	-

Izvor podataka: Uprava za indirektno/neizravno oporezivanje BiH  
posredovanjem Agencije za statistiku BiH

Prethodni podaci

**IZVOZ PREMA MEĐUNARODNOJ  
KLASIFIKACIJI EKONOMSKE NAMJENE  
PROIZVODA (BEC) Rev. 4**  
u hilj./tis. KM

**UVOZ PREMA MEĐUNARODNOJ  
KLASIFIKACIJI EKONOMSKE NAMJENE  
PROIZVODA (BEC) Rev. 4**  
u hilj./tis. KM

	I 2014	II 2014	II 2014 I 2014	I - II 2013	I - II 2014	I-II 2014 I-II 2013	I 2014	II 2014	II 2014 I 2014	I - II 2013	I - II 2014	I-II 2014 I-II 2013
<b>Ukupno</b>	<b>66.928</b>	<b>78.163</b>	<b>116,8</b>	<b>143.385</b>	<b>145.091</b>	<b>101,2</b>	<b>260.516</b>	<b>272.875</b>	<b>104,7</b>	<b>511.612</b>	<b>533.391</b>	<b>104,3</b>
1. Hrana i pića	4.012	4.979	124,1	8.432	8.991	106,6	28.033	29.070	103,7	60.280	57.103	94,7
2. Industrijski materijali	20.519	18.977	92,5	45.071	39.496	87,6	40.390	48.449	120,0	73.135	88.839	121,5
3. Goriva i maziva	13.487	21.487	159,3	41.825	34.974	83,6	94.161	77.310	82,1	174.990	171.471	98,0
4. Kapitalni proizvodi (osim transportnih sredstava), dijelovi i pribor	5.317	3.865	72,7	9.662	9.181	95,0	37.405	41.967	112,2	70.472	79.372	112,6
5. Transportna sredstva, njihovi dijelovi i pribor	5.306	5.165	97,3	6.913	10.470	151,5	14.900	15.663	105,1	32.655	30.563	93,6
6. Proizvodi za široku potrošnju	18.110	22.654	125,1	31.399	40.764	129,8	45.426	60.221	132,6	100.079	105.648	105,6
7. Proizvodi, drugdje nspomenuti	177	1.036	585,3	83	1.215	-	201	195	97,0	1	395	-

Izvor podataka: Uprava za indirektno/neizravno oporezivanje BiH  
posredovanjem Agencije za statistiku BiH

Prethodni podaci

**IZVOZ PO SEKTORIMA I ODSJECIMA**  
SMTK - Rev. 4  
u hilj./tis. KM

**UVOZ PO SEKTORIMA I ODSJECIMA**  
SMTK - Rev. 4  
u hilj./tis. KM

	I 2014	II 2014	II 2014 I 2014	I - II 2013	I - II 2014	I-II 2014 I-II 2013	I 2014	II 2014	II 2014 I 2014	I - II 2013	I - II 2014	I-II 2014 I-II 2013
<b>Ukupno</b>	<b>66.928</b>	<b>78.163</b>	<b>116,8</b>	<b>143.385</b>	<b>145.091</b>	<b>101,2</b>	<b>260.516</b>	<b>272.875</b>	<b>104,7</b>	<b>511.612</b>	<b>533.391</b>	<b>104,3</b>
<b>0 Hrana i žive životinje</b>	<b>3.935</b>	<b>4.883</b>	<b>124,1</b>	<b>7.975</b>	<b>8.820</b>	<b>110,6</b>	<b>25.506</b>	<b>25.565</b>	<b>100,2</b>	<b>53.000</b>	<b>51.069</b>	<b>96,4</b>
00 Žive životinje	-	-	-	-	-	-	566	312	55,1	838	877	104,7
01 Meso i mesne prerađevine	1.515	2.058	135,8	3.049	3.574	117,2	2.058	2.194	106,6	6.204	4.252	68,5
02 Mlijeko, mliječne prerađev. i jaja	244	228	93,4	547	471	86,1	2.386	2.221	93,1	5.846	4.606	78,8
03 Ribe, vodozemci i njihove prerađevine	-	-	-	-	-	-	934	609	65,2	1.401	1.543	110,1
04 Žitarice i proizvodi od žitarica	675	886	131,3	1.543	1.561	101,2	3.086	3.800	123,1	7.295	6.886	94,4
05 Voće i povrće	969	1.176	121,4	2.230	2.145	96,2	4.468	5.576	124,8	8.892	10.044	113,0
06 Šećer, šećerne prerađevine i med	3	12	400,0	33	16	48,5	2.275	1.015	44,6	3.996	3.290	82,3
07 Kafa, čaj, kakao i začini	77	208	270,1	109	285	261,5	2.672	3.201	119,8	5.718	5.873	102,7
08 Hrana za životinje	-	-	-	-	-	-	2.117	1.454	68,7	2.639	3.571	135,3
09 Ostali jestivi proizvodi	452	315	69,7	464	768	165,5	4.944	5.183	104,8	10.171	10.127	99,6
<b>1 Pića i duhan</b>	<b>1.270</b>	<b>1.285</b>	<b>101,2</b>	<b>1.619</b>	<b>2.555</b>	<b>157,8</b>	<b>6.796</b>	<b>7.674</b>	<b>112,9</b>	<b>14.391</b>	<b>14.470</b>	<b>100,5</b>
11 Pića	75	96	128,0	450	171	38,0	3.087	3.626	117,5	6.156	6.712	109,0
12 Duhan i proizvodi od duhana	1.195	1.189	99,5	1.169	2.384	203,9	3.709	4.048	109,1	8.235	7.758	94,2
<b>2 Sirove materije nejestive osim goriva</b>	<b>11.973</b>	<b>10.554</b>	<b>88,1</b>	<b>25.670</b>	<b>22.526</b>	<b>87,8</b>	<b>1.320</b>	<b>2.608</b>	<b>197,6</b>	<b>3.422</b>	<b>3.927</b>	<b>114,8</b>
21 Sirove kože i sirovo krzno	54	89	164,8	66	143	216,7	-	-	-	-	-	-
22 Uljano sjemenje i plodovi	-	-	-	6	-	-	6	239	-	154	245	159,1
23 Sirovi i sintetički kaučuk	-	-	-	-	-	-	3	58	-	114	61	53,5
24 Drvo i pluta	3.090	2.782	90,0	4.207	5.871	139,6	292	530	181,5	789	822	104,2
25 Celuloza i papirni otpaci	31	43	138,7	122	74	60,7	25	-	-	2	25	-
26 Sirova tekstilna vlakna i njihovi otpaci	-	2	-	23	2	8,7	35	249	711,4	316	283	89,6
27 Prirodna đubriva i minerali osim goriva	58	162	279,3	16	220	-	122	188	154,1	262	310	118,3
28 Metalne rude i otpaci od metala	8.421	6.997	83,1	20.695	15.418	74,5	208	150	72,1	197	358	181,7
29 Sirovine biljne i životinjske, ostale	319	479	150,2	535	798	149,2	629	1.194	189,8	1.588	1.823	114,8
<b>3 Mineralna goriva, maziva i srodni proizvodi</b>	<b>13.235</b>	<b>21.323</b>	<b>161,1</b>	<b>41.682</b>	<b>34.559</b>	<b>82,9</b>	<b>94.078</b>	<b>77.301</b>	<b>82,2</b>	<b>174.742</b>	<b>171.379</b>	<b>98,1</b>
32 Ugalj, koks i briketi	-	2	-	-	2	-	36	92	255,6	13	128	984,6
33 Nafta i derivati od nafte	39	4	10,3	9	43	477,8	63.696	57.627	90,5	116.457	121.323	104,2
34 Prirodni i industrijski gas	-	-	-	-	-	-	23.023	17.885	77,7	55.502	40.908	73,7
35 Električna energija	13.196	21.317	161,5	41.673	34.514	82,8	7.323	1.697	23,2	2.770	9.020	325,6
<b>4 Ulja, masti i voskovi životinjski ili biljni porijekla</b>	<b>11</b>	<b>-</b>	<b>-</b>	<b>-</b>	<b>11</b>	<b>-</b>	<b>1.701</b>	<b>1.384</b>	<b>81,4</b>	<b>4.072</b>	<b>3.086</b>	<b>75,8</b>
41 Životinjska ulja i masti	-	-	-	-	-	-	8	1	12,5	163	10	6,1
42 Biljna ulja i masti, sirova i rafinirana	11	-	-	-	11	-	1.407	1.091	77,5	2.766	2.498	90,3
43 Prerađena biljna i životinjska ulja i masnoće	-	-	-	-	-	-	286	292	102,1	1.143	578	50,6
<b>5 Hemijski/Kemijski proizvodi</b>	<b>4.115</b>	<b>8.723</b>	<b>212,0</b>	<b>11.889</b>	<b>12.836</b>	<b>108,0</b>	<b>32.575</b>	<b>32.923</b>	<b>101,1</b>	<b>63.008</b>	<b>65.497</b>	<b>104,0</b>
51 Organske hemikalije/kemikalije	-	-	-	-	-	-	804	781	97,1	1.817	1.585	87,2
52 Anorganske hemikalije/kemikalije	357	432	121,0	333	789	236,9	243	197	81,1	480	440	91,7
53 Boje i štavila	115	131	113,9	319	246	77,1	1.720	2.878	167,3	3.248	4.598	141,6
54 Medicinski i farmaceutski proizvodi	3.231	7.677	237,6	9.442	10.908	115,5	9.195	9.433	102,6	20.851	18.627	89,3
55 Toaletni proizvodi i proizvodi za čišćenje	145	175	120,7	164	320	195,1	11.922	10.943	91,8	21.642	22.866	105,7
56 Vještačka đubriva	-	-	-	-	-	-	40	28	70,0	38	68	178,9
57 Plastične mase u primarnim oblicima	87	110	126,4	555	197	35,5	1.959	1.736	88,6	3.033	3.694	121,8

**IZVOZ PO SEKTORIMA I ODSJECIMA**  
**SMTK - Rev. 4 (nastavak)**  
u hilj./tis. KM

**UVOZ PO SEKTORIMA I ODSJECIMA**  
**SMTK - Rev. 4 (nastavak)**  
u hilj./tis. KM

	I 2014	II 2014	II 2014 I 2014	I - II 2013	I - II 2014	I-II 2014 I-II 2013	I 2014	II 2014	II 2014 I 2014	I - II 2013	I - II 2014	I-II 2014 I-II 2013
58 Plastične mase,ne-primarni oblici	148	156	105,4	985	303	30,8	2.994	3.653	122,0	5.755	6.647	115,5
59 Ostale hemikalije/kemikalije	32	42	131,3	91	73	80,2	3.698	3.274	88,5	6.144	6.972	113,5
<b>6 Industrijski proizvodi,</b>	<b>7.477</b>	<b>7.097</b>	<b>94,9</b>	<b>14.218</b>	<b>14.573</b>	<b>102,5</b>	<b>25.077</b>	<b>31.023</b>	<b>123,7</b>	<b>47.616</b>	<b>56.101</b>	<b>117,8</b>
<b>razvrstani uglavnom</b>												
<b>po vrsti sirovina</b>												
61 Koža, krzno i proizvodi od kože i krzna	20	19	95,0	33	39	118,2	941	1.055	112,1	1.193	1.996	167,3
62 Guma i gumeni proizvodi	42	38	90,5	102	80	78,4	716	961	134,2	1.858	1.678	90,3
63 Proizvodi od drveta, osim namještaja	404	403	99,8	731	807	110,4	1.435	2.367	164,9	2.442	3.801	155,7
64 Papir, ljepenka i ostali slični proizvodi	13	7	53,8	163	19	11,7	4.500	4.845	107,7	9.253	9.345	101,0
65 Predivo, tkanine i tekstilni proizvodi	52	54	103,8	42	107	254,8	2.779	3.084	111,0	5.011	5.863	117,0
66 Proizvodi od nemetalnih minerala	1.909	2.635	138,0	3.594	4.544	126,4	2.808	3.566	127,0	5.345	6.374	119,3
67 Željezo i čelik	1.112	414	37,2	2.022	1.526	75,5	3.702	5.152	139,2	7.972	8.854	111,1
68 Obojeni metali	8	82	-	155	89	57,4	1.393	1.026	73,7	2.330	2.420	103,9
69 Metalni proizvodi	3.917	3.445	87,9	7.376	7.362	99,8	6.803	8.967	131,8	12.212	15.770	129,1
<b>7 Mašine/Strojevi</b>	<b>10.130</b>	<b>8.139</b>	<b>80,3</b>	<b>15.293</b>	<b>18.267</b>	<b>119,4</b>	<b>53.691</b>	<b>56.562</b>	<b>105,3</b>	<b>104.984</b>	<b>110.253</b>	<b>105,0</b>
<b>i transportna sredstva</b>												
71 Pogonske mašine i oprema	32	34	106,3	258	66	25,6	772	993	128,6	1.613	1.765	109,4
72 Mašine specijalizirane za obrađivanje industrije	647	268	41,4	633	915	144,5	2.446	2.618	107,0	7.128	5.064	71,0
73 Mašine za obradu metala	19	92	484,2	444	111	25,0	688	1.346	195,6	1.524	2.034	133,5
74 Ostale industrijske mašine i djelovi	1.991	1.872	94,0	4.007	3.862	96,4	4.974	6.107	122,8	13.484	11.081	82,2
75 Kancelarijske mašine i mašine za automatsku obradu podataka	1.700	440	25,9	441	2.141	485,5	6.977	9.501	136,2	13.938	16.478	118,2
76 Telekomunikacijski aparati i aparati za snimanje zvuka	175	73	41,7	181	248	137,0	17.261	12.264	71,1	18.326	29.525	161,1
77 Električne mašine,aparati i uređaji	378	272	72,0	2.882	650	22,6	7.041	9.008	127,9	18.369	16.049	87,4
78 Drumska vozila	5.160	5.050	97,9	6.328	10.209	161,3	13.437	14.649	109,0	30.149	28.086	93,2
79 Ostala transportna vozila	28	38	135,7	119	65	54,6	95	76	80,0	453	171	37,7
<b>8 Razni industrijski</b>	<b>14.782</b>	<b>16.159</b>	<b>109,3</b>	<b>22.937</b>	<b>30.943</b>	<b>134,9</b>	<b>19.772</b>	<b>37.835</b>	<b>191,4</b>	<b>46.377</b>	<b>57.607</b>	<b>124,2</b>
<b>proizvodi</b>												
81 Montažne zgrade, sanitarni, rasvjetni i grijajući uređaji	-	185	-	54	185	342,6	1.110	1.907	171,8	1.855	3.017	162,6
82 Namještaj i njegovi dijelovi	12.113	12.047	99,5	18.260	24.160	132,3	3.523	6.906	196,0	6.970	10.429	149,6
83 Torbe, tašne, neseseri i slični proizvodi	11	3	27,3	1	14	-	644	839	130,3	1.075	1.482	137,9
84 Odjeća	335	115	34,3	220	450	204,5	5.270	9.916	188,2	13.505	15.186	112,4
85 Obuća	932	1.570	168,5	2.212	2.503	113,2	1.504	4.792	318,6	4.667	6.295	134,9
87 Naučni i kontrolni instrumenti	213	231	108,5	494	444	89,9	2.318	3.348	144,4	6.323	5.666	89,6
88 Fotografski i optički proizvodi, satovi	1	15	-	6	16	266,7	441	706	160,1	1.079	1.147	106,3
89 Ostali industrijski proizvodi	1.177	1.993	169,4	1.690	3.171	187,6	4.962	9.421	189,8	10.903	14.385	131,9
<b>9 Proizvodi, nerazvrstani</b>	<b>-</b>	<b>-</b>	<b>-</b>	<b>2.102</b>	<b>1</b>	<b>0,0</b>	<b>-</b>	<b>-</b>	<b>-</b>	<b>-</b>	<b>2</b>	<b>-</b>
<b>po kategorijama</b>												

Izvor podataka: Uprava za indirektno/neizravno oporezivanje BiH posredovanjem  
Agencije za statistiku BiH.

Prethodni podaci

**IZVOZ PO ZEMLJAMA PREMA  
GEOGRAFSKIM ZONAMA**  
u hilj./tis. KM

**UVOZ PO ZEMLJAMA PREMA  
GEOGRAFSKIM ZONAMA**  
u hilj./tis. KM

	I 2014	II 2014	II 2014 I 2014	I - II 2013	I - II 2014	I-II 2014 I-II 2013	I 2014	II 2014	II 2014 I 2014	I - II 2013	I - II 2014	I-II 2014 I-II 2013
<b>Ukupno</b>	<b>66.928</b>	<b>78.163</b>	<b>116,8</b>	<b>143.385</b>	<b>145.091</b>	<b>101,2</b>	<b>260.516</b>	<b>272.875</b>	<b>104,7</b>	<b>511.612</b>	<b>533.391</b>	<b>104,3</b>
<b>Zemlje EU</b>	<b>47.942</b>	<b>40.883</b>	<b>85,3</b>	<b>93.936</b>	<b>88.826</b>	<b>94,6</b>	<b>165.423</b>	<b>179.841</b>	<b>108,7</b>	<b>343.891</b>	<b>345.265</b>	<b>100,4</b>
Austrija	1.637	1.935	118,2	3.228	3.572	110,7	5.881	6.465	109,9	10.816	12.347	114,2
Belgija	595	994	167,1	694	1.589	229,0	1.412	1.555	110,1	3.504	2.967	84,7
Bugarska	41	-	-	56	41	73,2	765	812	106,1	2.045	1.577	77,1
Češka	1.695	1.960	115,6	2.095	3.655	174,5	4.654	5.594	120,2	9.825	10.248	104,3
Kipar	-	-	-	49	-	-	1	2	200,0	1	2	200,0
Danska	240	232	96,7	285	472	165,6	1.312	673	51,3	1.677	1.985	118,4
Estonija	16	35	218,8	14	52	371,4	67	39	58,2	78	107	137,2
Finska	-	-	-	-	-	-	284	2.963	-	916	3.247	354,5
Francuska	1.065	1.432	134,5	1.542	2.497	161,9	4.812	5.028	104,5	10.961	9.839	89,8
Grčka	-	15	-	-	15	-	755	803	106,4	1.052	1.558	148,1
Hrvatska	12.502	9.336	74,7	30.507	21.838	71,6	72.799	65.502	90,0	129.875	138.301	106,5
Irska	-	15	-	-	15	-	2.237	2.405	107,5	4.442	4.642	104,5
Italija	1.451	1.261	86,9	3.864	2.712	70,2	15.977	18.408	115,2	36.182	34.385	95,0
Latvija (Letonija)	27	68	251,9	47	95	202,1	134	39	29,1	100	174	174,0
Litvanija	-	-	-	-	-	-	142	451	317,6	87	593	681,6
Luksemburg	45	33	73,3	55	77	140,0	74	110	148,6	116	183	157,8
Mađarska	1.666	1.679	100,8	1.113	3.345	300,5	5.998	4.028	67,2	20.540	10.026	48,8
Malta	-	-	-	17	-	-	33	17	51,5	5	50	-
Nizozemska (Holandija)	609	463	76,0	708	1.072	151,4	2.528	3.613	142,9	5.794	6.141	106,0
Njemačka	15.968	14.145	88,6	29.035	30.114	103,7	19.081	27.175	142,4	47.597	46.256	97,2
Poljska	2.481	96	3,9	227	2.577	-	4.150	4.738	114,2	9.307	8.888	95,5
Portugal / Portugalija	26	-	-	1.897	26	1,4	254	495	194,9	618	750	121,4
Rumunija (Rumunjska)	627	259	41,3	-	886	-	4.022	3.700	92,0	7.222	7.722	106,9
Slovačka	629	783	124,5	1.520	1.412	92,9	2.398	2.778	115,8	3.150	5.176	164,3
Slovenija	3.572	3.609	101,0	10.254	7.181	70,0	9.211	11.415	123,9	24.056	20.626	85,7
Španija (Španjolska)	742	715	96,4	1.925	1.457	75,7	2.900	7.670	264,5	6.540	10.570	161,6
Švedska	2.257	1.738	77,0	4.674	3.995	85,5	1.270	1.003	79,0	3.313	2.273	68,6
Velika Britanija	51	80	156,9	130	131	100,8	2.272	2.360	103,9	4.072	4.632	113,8
<b>Zemlje EFTE</b>	<b>1.246</b>	<b>7.284</b>	<b>584,6</b>	<b>1.202</b>	<b>8.529</b>	<b>709,6</b>	<b>1.882</b>	<b>1.792</b>	<b>95,2</b>	<b>5.148</b>	<b>3.676</b>	<b>71,4</b>
Island	-	-	-	-	-	-	11	4	36,4	64	16	25,0
Lihtenštajn	-	-	-	-	-	-	-	1	-	31	1	3,2
Norveška	435	299	68,7	615	733	119,2	43	82	190,7	429	126	29,4
Švicarska (Švajcarska)	811	6.985	861,3	587	7.796	-	1.828	1.705	93,3	4.624	3.533	76,4
<b>Ostale evropske/ europske zemlje</b>	<b>15.024</b>	<b>26.228</b>	<b>174,6</b>	<b>45.524</b>	<b>41.253</b>	<b>90,6</b>	<b>49.056</b>	<b>45.964</b>	<b>93,7</b>	<b>88.233</b>	<b>95.019</b>	<b>107,7</b>
Albanija	600	609	101,5	491	1.209	246,2	81	63	77,8	40	144	360,0
Crna Gora	1.757	3.701	210,6	7.080	5.458	77,1	253	350	138,3	440	603	137,0

**IZVOZ PO ZEMLJAMA PREMA  
GEOGRAFSKIM ZONAMA (nastavak)**  
u hilj./tis. KM

**UVOZ PO ZEMLJAMA PREMA  
GEOGRAFSKIM ZONAMA (nastavak)**  
u hilj./tis. KM

	I 2014	II 2014	II 2014 I 2014	I - II 2013	I - II 2014	I-II 2014 I-II 2013	I 2014	II 2014	II 2014 I 2014	I - II 2013	I - II 2014	I-II 2014 I-II 2013
Kosovo	492	1.157	235,2	1.406	1.649	117,3	56	278	496,4	319	334	104,7
Makedonija	613	934	152,4	792	1.547	195,3	492	1.440	292,7	3.290	1.931	58,7
Rusija	2.899	6.850	236,3	7.318	9.748	133,2	20.224	15.955	78,9	48.542	36.179	74,5
Srbija	6.093	10.758	176,6	20.230	16.851	83,3	19.718	18.952	96,1	20.767	38.671	186,2
Turska	2.570	1.892	73,6	7.445	4.463	59,9	8.111	8.517	105,0	14.548	16.628	114,3
Ostale zemlje	-	327	-	762	328	43,0	121	409	338,0	287	529	184,3
<b>Afrika</b>	<b>226</b>	<b>1.691</b>	<b>748,2</b>	<b>1.006</b>	<b>1.917</b>	<b>190,6</b>	<b>1.420</b>	<b>1.178</b>	<b>83,0</b>	<b>3.069</b>	<b>2.598</b>	<b>84,7</b>
Zemlje sjeverne Afrike	189	1.686	892,1	1.005	1.875	186,6	1.161	1.005	86,6	2.771	2.166	78,2
Ostale Afričke zemlje	37	5	13,5	1	42	-	259	173	66,8	298	432	145,0
<b>Amerika</b>	<b>737</b>	<b>1.025</b>	<b>139,1</b>	<b>108</b>	<b>1.762</b>	<b>-</b>	<b>11.019</b>	<b>6.860</b>	<b>62,3</b>	<b>13.511</b>	<b>17.881</b>	<b>132,3</b>
Zemlje sjeverne amerike	737	1.025	139,1	108	1.762	-	8.652	4.294	49,6	9.035	12.946	143,3
Kanada	3	112	-	-	115	-	182	112	61,5	415	294	70,8
SAD	734	913	124,4	108	1.647	-	8.470	4.182	49,4	8.620	12.652	146,8
Ostale zemlje	-	-	-	-	-	-	-	-	-	-	-	-
Zemlje Centralne Amerike i Kariba	-	-	-	-	-	-	766	1.263	164,9	2.609	2.030	77,8
Zemlje južne Amerike	-	-	-	-	-	-	1.601	1.303	81,4	1.867	2.905	155,6
<b>Azija</b>	<b>1.584</b>	<b>899</b>	<b>56,8</b>	<b>1.292</b>	<b>2.484</b>	<b>192,3</b>	<b>31.708</b>	<b>37.231</b>	<b>117,4</b>	<b>57.701</b>	<b>68.939</b>	<b>119,5</b>
Zemlje bliskog i srednje istoka	1.089	539	49,5	847	1.629	192,3	872	818	93,8	1.553	1.690	108,8
Ostale zemlje Azije	495	360	72,7	445	855	192,1	30.836	36.413	118,1	56.148	67.249	119,8
Indija	-	-	-	-	-	-	1.099	1.409	128,2	1.865	2.508	134,5
Japan	-	1	-	40	1	2,5	1.486	1.485	99,9	2.802	2.971	106,0
Kina	484	272	56,2	335	756	225,7	21.478	25.245	117,5	39.871	46.723	117,2
Malezija	-	-	-	-	-	-	343	409	119,2	742	752	101,3
Ostale zemlje	11	87	790,9	70	98	140,0	6.430	7.865	122,3	10.868	14.295	131,5
<b>Zemlje okeanije/oceanije i polarnog regiona</b>	<b>-</b>	<b>-</b>	<b>-</b>	<b>6</b>	<b>-</b>	<b>-</b>	<b>6</b>	<b>6</b>	<b>100,0</b>	<b>57</b>	<b>13</b>	<b>22,8</b>
Austrija i Novi Zeland	-	-	-	6	-	-	6	6	100,0	38	13	34,2
Australija	-	-	-	6	-	-	5	5	100,0	34	11	32,4
Novi Zeland	-	-	-	-	-	-	1	1	100,0	4	2	50,0
Ostale zemlje	-	-	-	-	-	-	-	-	-	-	-	-
Ostale zemlje okeanije/ oceanija i polarnog regiona	-	-	-	-	-	-	-	-	-	19	-	-
<b>Neraspoređeno</b>	<b>169</b>	<b>153</b>	<b>90,5</b>	<b>311</b>	<b>320</b>	<b>102,9</b>	<b>2</b>	<b>3</b>	<b>150,0</b>	<b>2</b>	<b>-</b>	<b>-</b>

Izvor podataka: Uprava za indirektno/neizravno oporezivanje BiH posredovanjem  
Agencije za statistiku BiH.

Prethodni podaci



## TURIZAM

## KAPACITETI, TURISTI I NOĆENJA

Februar / Veljača 2014. godina

Po vrstama objekata	Dolasci turista	Noćenja turista	Po vrstama objekata	Dolasci turista	Noćenja turista
	II 2014			II 2014	
<b>Ukupno</b>	<b>11.884</b>	<b>23.374</b>	<b>Domaći</b>	<b>3.308</b>	<b>6.442</b>
Domaći	3.308	6.442	Hoteli i sličan smještaj	3.215	6.284
Strani	8.576	16.932	Odmarališta i slični objekti za kraći odmor	80	144
<b>Broj ležaja</b>	<b>7.112</b>	<b>-</b>	Kampovi i prostori za kampiranje	12	12
			Ostali smještaj	1	2
<b>Ukupno</b>	<b>11.884</b>	<b>23.374</b>	<b>Strani</b>	<b>8.576</b>	<b>16.932</b>
Hoteli i sličan smještaj	11.611	22.741	Hoteli i sličan smještaj	8.396	16.457
Odmarališta i slični objekti za kraći odmor	245	584	Odmarališta i slični objekti za kraći odmor	165	440
Kampovi i prostori za kampiranje	12	12	Kampovi i prostori za kampiranje	-	-
Ostali smještaj	16	37	Ostali smještaj	15	35

Turisti i noćenja po zemljama iz kojih dolaze	Dolasci turista	Noćenja turista	Turisti i noćenja po zemljama iz kojih dolaze	Dolasci turista	Noćenja turista
	II 2014			II 2014	
<b>Domaći</b>	<b>3.308</b>	<b>6.442</b>	Španija / Španjolska	177	935
<b>Strani</b>	<b>8.576</b>	<b>16.932</b>	Švajcarska / Švicarska (uključujući Lihtenštajn)	62	126
Albanija	30	60	Švedska	174	418
Austrija	312	523	Turska	863	1.837
Belgija	57	127	Ujedinjeno Kraljevstvo	267	517
Bugarska	101	186	Ukrajina	23	47
Crna Gora	162	223	Ostale evropske / izvanevropske zemlje	73	264
Češka	67	113	Egipat	48	82
Danska	51	139	Južnoafrička Republika	2	6
Estonija	17	33	Ostale afričke zemlje	48	112
Finska	13	40	Kanada	21	63
Francuska	128	322	Sjedinjene Američke Države	211	453
Grčka	86	210	Brazil	10	32
Holandija / Nizozemska	64	130	Ostale zemlje Južne ili Srednje Amerike	8	54
Hrvatska	1.805	2.850	Indija	5	51
Irska	23	75	Iran	4	22
Italija	262	538	Izrael	8	27
Kipar	7	31	Japan	146	240
Latvija	15	17	Južna Koreja	474	664
Litvanija	16	69	Kuvajt	121	513
Luksemburg	9	22	Narodna Republika Kina	80	160
Mađarska	75	122	Saudijska Arabija	19	56
Makedonija	105	188	Ostale azijske zemlje	206	486
Malta	1	3	Australija	15	56
Norveška	44	94	Novi Zeland	4	13
Njemačka	430	729	Ostale zemlje ili teritorije okeanije	1	3
Poljska	134	208			
Portugal / Portugalija	29	138			
Rumunija / Rumunjska	71	132			
Rusija	53	99			
Slovačka	36	54			
Slovenija	661	1.106			
Srbija	642	1.114			

## OBRAZOVANJE

OSNOVNO OBRAZOVANJE ŠKOLE, ODJELJENJA, UČENICI I NASTAVNO OSOBLJE,  
Prethodni podaci

	Kraj 2012/2013. godine									
	Škole	Odjeljenja/ Odjeli	Učenici						Nastavno osoblje	
			Ukupno		Završili razred		Završili školu		svega	žene
			svega	učenice	svega	učenice	svega	učenice		
<b>Kanton Sarajevo</b>										
Redovno/redovito obrazovanje	87	1.599	34.816	16.952	34.763	16.922	2.612	1.277	2.497	1.909
Devetogodišnje obrazovanje	87	1.599	34.816	16.952	34.763	16.922	2.612	1.277	2.497	1.909
Škole sa posebnim potrebama	5	62	252	84	252	84	19	6	88	67
Osnovne muzičke/glazbene škole	4	-	1.312	764	1.266	735	141	84	109	80
Osnovne baletske škole	...	-	68	65	68	65	17	16	9	8
<b>Centar</b>										
Redovno/redovito obrazovanje	11	216	4.824	2.355	4.810	2.348	392	184	347	287
Devetogodišnje obrazovanje	11	216	4.824	2.355	4.810	2.348	392	184	347	287
Škole sa posebnim potrebama	1	7	36	10	36	10	1	-	13	10
<b>Hadžići</b>										
Redovno/redovito obrazovanje	7	102	2.150	1.031	2.144	1.028	147	68	142	103
Devetogodišnje obrazovanje	7	102	2.150	1.031	2.144	1.028	147	68	142	103
<b>Ilidža</b>										
Redovno/redovito obrazovanje	13	287	6.139	2.981	6.131	2.976	441	209	432	327
Devetogodišnje obrazovanje	13	287	6.139	2.981	6.131	2.976	441	209	432	327
Škole sa posebnim potrebama	1	1	5	4	5	4	2	2	1	1
Osnovne muzičke/glazbene škole	1	-	380	209	340	185	29	21	33	23
<b>Ilijaš</b>										
Redovno/redovito obrazovanje	12	104	2.038	1.013	2.032	1.007	120	64	168	120
Devetogodišnje obrazovanje	12	104	2.038	1.013	2.032	1.007	120	64	168	120
Osnovne muzičke/glazbene škole	1	-	90	47	89	46	11	5	6	2
<b>Novi grad</b>										
Redovno/redovito obrazovanje	15	411	9.587	4.628	9.578	4.624	720	363	605	467
Devetogodišnje obrazovanje	15	411	9.587	4.628	9.578	4.624	720	363	605	467
Škole sa posebnim potrebama	1	9	36	11	36	11	-	-	20	16
<b>Novo Sarajevo</b>										
Redovno/redovito obrazovanje	11	237	5.053	2.471	5.046	2.468	398	198	398	298
Devetogodišnje obrazovanje	11	237	5.053	2.471	5.046	2.468	398	198	398	298
Škole sa posebnim potrebama	1	28	78	24	78	24	11	1	36	25
Osnovne muzičke/glazbene škole	1	-	478	288	479	288	48	29	38	31
Osnovne baletske škole	...	-	33	30	33	30	9	8	4	4
<b>Stari Grad</b>										
Redovno/redovito obrazovanje	10	117	2.405	1.198	2.403	1.197	192	103	203	158
Devetogodišnje obrazovanje	10	117	2.405	1.198	2.403	1.197	192	103	203	158
Škole sa posebnim potrebama	1	17	97	35	97	35	5	3	18	15
Osnovne muzičke/glazbene škole	1	-	364	220	358	216	53	29	32	24
Osnovne baletske škole	...	-	35	35	35	35	8	8	5	4
<b>Trnovo</b>										
Redovno/redovito obrazovanje	1	7	63	32	63	32	8	3	14	8
Devetogodišnje obrazovanje	1	7	63	32	63	32	8	3	14	8
<b>Vogošća</b>										
Redovno/redovito obrazovanje	7	118	2.557	1.243	2.556	1.242	194	85	188	141
Devetogodišnje obrazovanje	7	118	2.557	1.243	2.556	1.242	194	85	188	141

**OSNOVNO OBRAZOVANJE ŠKOLE, ODJELJENJA, UČENICI I NASTAVNO OSOBLJE,**  
Prethodni podaci

	Početak 2013/2014. godine					
	Škole	Odjeljenja/ Odjeli	Učenici		Nastavo osoblje	
			svega	učenice	svega	žene
<b>Kanton Sarajevo</b>						
Redovno/redovito obrazovanje	87	1.659	36.179	17.622	2.578	1.987
Devetogodišnje obrazovanje	87	1.659	36.179	17.622	2.578	1.987
Škole sa posebnim potrebama	5	62	250	86	89	71
Osnovne muzičke/glazbene škole	4	-	1.282	754	110	79
Osnovne baletske škole	...	-	75	70	9	8
<b>Centar</b>						
Redovno/redovito obrazovanje	11	223	4.999	2.420	355	302
Devetogodišnje obrazovanje	11	223	4.999	2.420	355	302
Škole sa posebnim potrebama	1	8	38	15	13	10
<b>Hadžići</b>						
Redovno/redovito obrazovanje	7	105	2.250	1.076	157	118
Devetogodišnje obrazovanje	7	105	2.250	1.076	157	118
<b>Iliđza</b>						
Redovno/redovito obrazovanje	13	298	6.451	3.150	460	346
Devetogodišnje obrazovanje	13	298	6.451	3.150	460	346
Škole sa posebnim potrebama	1	1	3	2	1	1
Osnovne muzičke/glazbene škole	1	-	364	195	34	24
<b>Ilijaš</b>						
Redovno/redovito obrazovanje	12	104	2.085	1.072	173	125
Devetogodišnje obrazovanje	12	104	2.085	1.072	173	125
Osnovne muzičke/glazbene škole	1	-	74	38	6	2
<b>Novi grad</b>						
Redovno/redovito obrazovanje	15	434	9.965	4.795	613	474
Devetogodišnje obrazovanje	15	434	9.965	4.795	613	474
Škole sa posebnim potrebama	1	10	37	12	22	18
<b>Novo Sarajevo</b>						
Redovno/redovito obrazovanje	11	244	5.250	2.559	403	303
Devetogodišnje obrazovanje	11	244	5.250	2.559	403	303
Škole sa posebnim potrebama	1	27	73	23	34	26
Osnovne muzičke/glazbene škole	1	-	439	258	38	29
Osnovne baletske škole	...	-	35	33	4	4
<b>Stari Grad</b>						
Redovno/redovito obrazovanje	10	119	2.434	1.194	206	163
Osmogodišnje obrazovanje	-	-	-	-	-	-
Devetogodišnje obrazovanje	10	119	2.434	1.194	206	163
Škole sa posebnim potrebama	1	16	99	34	19	16
Osnovne muzičke/glazbene škole	1	-	405	263	32	24
Osnovne baletske škole	...	-	40	37	5	4
<b>Trnovo</b>						
Redovno/redovito obrazovanje	1	7	62	31	15	10
Osmogodišnje obrazovanje	-	-	-	-	-	-
Devetogodišnje obrazovanje	1	7	62	31	15	10
<b>Vogošća</b>						
Redovno/redovito obrazovanje	7	125	2.683	1.325	196	146
Devetogodišnje obrazovanje	7	125	2.683	1.325	196	146

**SREDNJE OBRAZOVANJE ŠKOLE, ODJELJENJA, UČENICI I NASTAVNO OSOBLJE,**  
Prethodni podaci

	Kraj školske 2012/2013. godine									
	Škole	Odjeljenja/ Odjeli	Broj učenika		Završili razred		Završili školu		Nastavno osoblje	
			svoga	učenice	svoga	učenice	svoga	učenice	svoga	žene
<b>Kanton Sarajevo</b>	<b>39</b>	<b>860</b>	<b>20.972</b>	<b>10.379</b>	<b>19.809</b>	<b>9.868</b>	<b>4.768</b>	<b>2.407</b>	<b>1.747</b>	<b>1.123</b>
UKUPNO (1+2+3+4)	35	815	20.349	10.065	19.205	9.557	4.625	2.335	1.673	1.084
1.Gimnazije	...	280	7.172	4.189	6.588	3.802	1.626	950	...	...
2.Tehničke i srodne škole	...	394	10.106	4.792	9.797	4.734	2.212	1.082	...	...
3.Stručne/Strukovne škole	...	125	2.735	873	2.491	814	711	256	...	...
4.Umjetničke škole	...	16	336	211	329	207	76	47	...	...
Vjerske škole	1	16	463	250	446	248	109	60	30	12
Škole za učenike sa posebnim potrebama	3	29	160	64	158	63	34	12	44	27
<b>Centar Sarajevo</b>	<b>14</b>	<b>295</b>	<b>7.716</b>	<b>4.310</b>	<b>6.902</b>	<b>3.840</b>	<b>1.723</b>	<b>977</b>	<b>629</b>	<b>435</b>
UKUPNO (1+2+3+4)	13	289	7.694	4.299	6.880	3.829	1.712	974	623	431
1.Gimnazije	...	97	2.677	1.659	2.122	1.283	598	374	...	...
2.Tehničke i srodne škole	...	165	4.435	2.431	4.245	2.360	966	541	...	...
3.Stručne/Strukovne škole	...	19	422	108	355	87	113	36	...	...
4.Umjetničke škole	...	8	160	101	158	99	35	23	...	...
Škole za učenike sa posebnim potrebama	1	6	22	11	22	11	11	3	6	4
<b>Hadžići</b>	<b>1</b>	<b>37</b>	<b>984</b>	<b>444</b>	<b>965</b>	<b>435</b>	<b>271</b>	<b>115</b>	<b>71</b>	<b>43</b>
UKUPNO (1+2+3)	1	37	984	444	965	435	271	115	71	43
1.Gimnazije	...	9	223	144	223	144	54	30	...	...
2.Tehničke i srodne škole	...	14	373	141	370	140	80	28	...	...
3.Stručne/Strukovne škole	...	14	388	159	372	151	137	57	...	...
<b>Iliđa</b>	<b>4</b>	<b>84</b>	<b>1.973</b>	<b>1.005</b>	<b>1.963</b>	<b>998</b>	<b>391</b>	<b>195</b>	<b>170</b>	<b>91</b>
UKUPNO (1+2)	4	84	1.973	1.005	1.963	998	391	195	170	91
1.Gimnazije	...	63	1.392	716	1.388	715	292	148	...	...
2.Tehničke i srodne škole	...	21	581	289	575	283	99	47	...	...
<b>Ilijaš</b>	<b>2</b>	<b>29</b>	<b>659</b>	<b>329</b>	<b>625</b>	<b>316</b>	<b>157</b>	<b>81</b>	<b>71</b>	<b>37</b>
UKUPNO (1+2+3)	2	29	659	329	625	316	157	81	71	37
1.Gimnazije	...	14	304	177	304	177	74	45	...	...
2.Tehničke i srodne škole	...	4	108	33	103	29	24	6	...	...
3.Stručne/Strukovne škole	...	11	247	119	218	110	59	30	...	...
<b>Novi Grad Sarajevo</b>	<b>4</b>	<b>87</b>	<b>1.965</b>	<b>756</b>	<b>1.938</b>	<b>747</b>	<b>442</b>	<b>161</b>	<b>164</b>	<b>116</b>
UKUPNO (1+2)	3	75	1.922	737	1.895	728	435	158	148	105
1.Gimnazije	...	49	1.256	676	1.234	667	280	149	...	...
2.Tehničke i srodne škole	...	26	666	61	661	61	155	9	...	...
Škole za učenike sa posebnim potrebama	1	12	43	19	43	19	7	3	16	11
<b>Novo Sarajevo</b>	<b>7</b>	<b>176</b>	<b>3.865</b>	<b>1.381</b>	<b>3.711</b>	<b>1.364</b>	<b>877</b>	<b>325</b>	<b>327</b>	<b>197</b>
UKUPNO (1+2+3)	6	165	3.770	1.347	3.618	1.331	861	319	305	185
1.Gimnazije	...	28	791	471	788	470	189	115	...	...
2.Tehničke i srodne škole	...	93	2.166	823	2.115	812	489	193	...	...
3.Stručne/Strukovne škole	...	44	813	53	715	49	183	11	...	...
Škole za učenike sa posebnim potrebama	1	11	95	34	93	33	16	6	22	12
<b>Stari Grad Sarajevo</b>	<b>6</b>	<b>123</b>	<b>3.144</b>	<b>1.855</b>	<b>3.058</b>	<b>1.879</b>	<b>798</b>	<b>488</b>	<b>270</b>	<b>178</b>
UKUPNO (1+2+3+4)	5	107	2.681	1.605	2.612	1.631	689	428	240	166
1.Gimnazije	...	20	529	346	529	346	139	89	...	...
2.Tehničke i srodne škole	...	52	1.337	781	1.294	819	290	193	...	...
3.Stručne/Strukovne škole	...	27	639	368	618	358	219	122	...	...
4.Umjetničke škole	...	8	176	110	171	108	41	24	...	...
Vjerske škole	1	16	463	250	446	248	109	60	30	12
<b>Vogošća</b>	<b>1</b>	<b>29</b>	<b>666</b>	<b>299</b>	<b>647</b>	<b>289</b>	<b>109</b>	<b>65</b>	<b>45</b>	<b>26</b>
UKUPNO (1+2)	1	29	666	299	647	289	109	65	45	26
1.Tehničke i srodne škole	...	19	440	233	434	230	109	65	...	...
2.Stručne/Strukovne škole	...	10	226	66	213	59	-	-	...	...

**SREDNJE OBRAZOVANJE ŠKOLE, ODJELJENJA, UČENICI I NASTAVNO OSOBLJE, (nastavak)**

Prethodni podaci

	Početak školske 2013/2014. godine					
	Škole	Odjeljenja/ Odjeli	Broj učenika		Nastavno osoblje	
			ukupno	učenice	svega	žene
<b>Kanton Sarajevo</b>	<b>39</b>	<b>798</b>	<b>18.966</b>	<b>9.415</b>	<b>1.693</b>	<b>1.131</b>
UKUPNO (1+2+3+4)	35	756	18.340	9.116	1.623	1.092
1.Gimnazije	...	267	6.546	3.865	...	...
2.Tehničke i srodne škole	...	364	9.234	4.382	...	...
3.Stručne/Strukovne škole	...	109	2.253	673	...	...
4.Umjetničke škole	...	16	307	196	...	...
Vjerske škole	1	16	467	239	25	10
Škole za učenike sa posebnim potrebama	3	26	159	60	45	29
<b>Centar Sarajevo</b>	<b>14</b>	<b>271</b>	<b>6.916</b>	<b>3.898</b>	<b>606</b>	<b>446</b>
UKUPNO (1+2+3+4)	13	266	6.896	3.887	600	442
1.Gimnazije	...	93	2.453	1.528	...	...
2.Tehničke i srodne škole	...	148	3.927	2.180	...	...
3.Stručne/Strukovne škole	...	17	369	89	...	...
4.Umjetničke škole	...	8	147	90	...	...
Škole za učenike sa posebnim potrebama	1	5	20	11	6	4
<b>Hadžići</b>	<b>1</b>	<b>35</b>	<b>836</b>	<b>381</b>	<b>69</b>	<b>40</b>
UKUPNO (1+2+3)	1	35	836	381	69	40
1.Gimnazije	...	9	186	122	...	...
2.Tehničke i srodne škole	...	13	341	132	...	...
3.Stručne/Strukovne škole	...	13	309	127	...	...
<b>Iliđža</b>	<b>4</b>	<b>82</b>	<b>1.900</b>	<b>957</b>	<b>168</b>	<b>98</b>
UKUPNO (1+2)	4	82	1.900	957	168	98
1.Gimnazije	...	63	1.334	690	...	...
2.Tehničke i srodne škole	...	19	566	267	...	...
<b>Ilijaš</b>	<b>2</b>	<b>25</b>	<b>566</b>	<b>285</b>	<b>64</b>	<b>39</b>
UKUPNO (1+2+3)	2	25	566	285	64	39
1.Gimnazije	...	11	256	152	...	...
2.Tehničke i srodne škole	...	4	100	30	...	...
3.Stručne/Strukovne škole	...	10	210	103	...	...
<b>Novi Grad Sarajevo</b>	<b>4</b>	<b>80</b>	<b>1.771</b>	<b>696</b>	<b>156</b>	<b>111</b>
UKUPNO (1+2)	3	70	1.734	680	139	99
1.Gimnazije	...	46	1.119	619	...	...
2.Tehničke i srodne škole	...	24	615	61	...	...
Škole za učenike sa posebnim potrebama	1	10	37	16	17	12
<b>Novo Sarajevo</b>	<b>7</b>	<b>163</b>	<b>3.501</b>	<b>1.225</b>	<b>321</b>	<b>195</b>
UKUPNO (1+2+3)	6	152	3.399	1.192	299	182
1.Gimnazije	...	26	718	435	...	...
2.Tehničke i srodne škole	...	86	1.956	715	...	...
3.Stručne/Strukovne škole	...	40	725	42	...	...
Škole za učenike sa posebnim potrebama	1	11	102	33	22	13
<b>Stari Grad Sarajevo</b>	<b>6</b>	<b>116</b>	<b>2.900</b>	<b>1.721</b>	<b>264</b>	<b>176</b>
UKUPNO (1+2+3+4)	5	100	2.433	1.482	239	166
1.Gimnazije	...	19	480	319	...	...
2.Tehničke i srodne škole	...	53	1.337	798	...	...
3.Stručne/Strukovne škole	...	20	456	259	...	...
4.Umjetničke škole	...	8	160	106	...	...
Vjerske škole	1	16	467	239	25	10
<b>Vogošća</b>	<b>1</b>	<b>26</b>	<b>576</b>	<b>252</b>	<b>45</b>	<b>26</b>
UKUPNO (1+2)	1	26	576	252	45	26
1.Tehničke i srodne škole	...	17	392	199	...	...
2.Stručne/Strukovne škole	...	9	184	53	...	...

**KANTON 10**

PRIRODNO KRETANJE STANOVNIŠTVA

PRIRODNO KRETANJE STANOVNIŠTVA PO MJESTU PREBIVALIŠTA,  
prethodni podaci

Općina	Ukupno rođeni	Živo rođeni			Mrtvo-rođeni	Mjesto porođaja			Umrli			Od toga		Broj zaključenih brakova	Broj razvedenih brakova
		ukupno	po spolu			u zdravstvenoj ustanovi	sa stručnom pomoći	bez stručne pomoći	ukupno	po spolu		umrla dojenčad	nasilne smrti		
			muški	ženski						muški	ženski				

Februar / Veljača 2014. godine

<b>UKUPNO</b>	<b>41</b>	<b>40</b>	<b>20</b>	<b>20</b>	<b>1</b>	<b>41</b>	-	-	<b>67</b>	<b>36</b>	<b>31</b>	-	-	<b>6</b>	-
Bosansko Grahovo	1	1	-	1	-	1	-	-	4	2	2	-	-	-	-
Drvar	3	3	2	1	-	3	-	-	13	5	8	-	-	1	-
Glamoč	1	1	1	-	-	1	-	-	4	4	-	-	-	-	-
Kupres	2	2	2	-	-	2	-	-	1	-	1	-	-	-	-
Livno	20	19	8	11	1	20	-	-	20	12	8	-	-	4	-
Tomislav-grad	14	14	7	7	-	14	-	-	25	13	12	-	-	1	-

Januar/Siječanj - Februar/Veljača 2014. godine

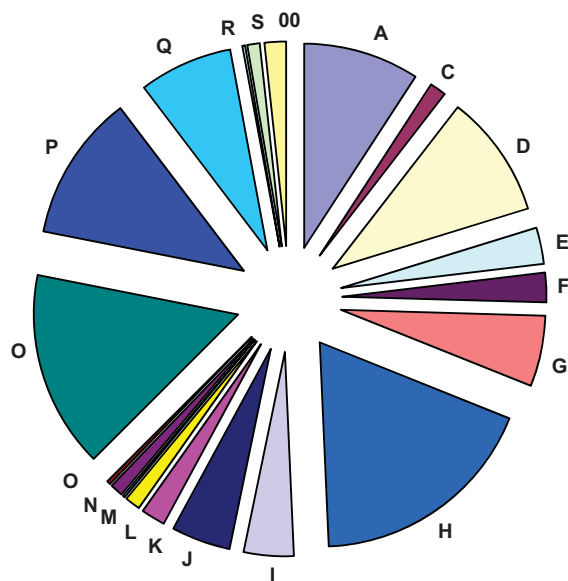
<b>UKUPNO</b>	<b>64</b>	<b>63</b>	<b>30</b>	<b>33</b>	<b>1</b>	<b>64</b>	-	-	<b>127</b>	<b>60</b>	<b>67</b>	-	-	<b>13</b>	-
Bosansko Grahovo	1	1	-	1	-	1	-	-	12	6	6	-	-	-	-
Drvar	6	6	2	4	-	6	-	-	13	5	8	-	-	1	-
Glamoč	4	4	3	1	-	4	-	-	5	4	1	-	-	-	-
Kupres	2	2	2	-	-	2	-	-	3	1	2	-	-	-	-
Livno	31	30	15	15	1	31	-	-	38	20	18	-	-	10	-
Tomislav-grad	20	20	8	12	-	20	-	-	56	24	32	-	-	2	-

**ZAPOSLENOST, NEZAPOSLENOST I PLAĆE**
**ZAPOSLENOST I PLAĆE PO PODRUČJIMA KD BiH 2010**

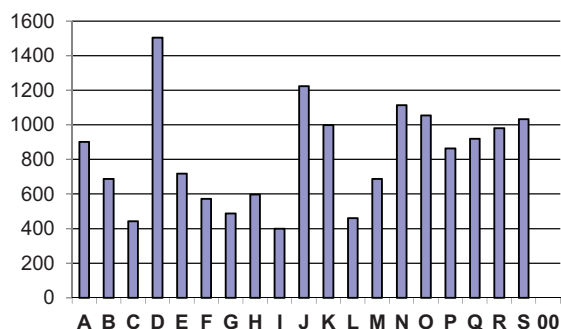
	Broj zaposlenih				Prosječna neto plaća u KM				Prosječna bruto plaća u KM			
	Ø	II	Index	Index	Ø	II	Index	Index	Ø	II	Index	Index
	2013	2014	II 2014 Ø 2013	II 2014 I 2014	2013	2014	II 2014 Ø 2013	II 2014 I 2014	2013	2014	II 2014 Ø 2013	II 2014 I 2014
<b>UKUPNO</b>	<b>9.360</b>	<b>9.366</b>	<b>100,1</b>	<b>101,1</b>	<b>838</b>	<b>813</b>	<b>97,0</b>	<b>95,0</b>	<b>1.273</b>	<b>1.233</b>	<b>96,9</b>	<b>94,8</b>
<b>A</b> Poljoprivreda, šumarstvo i ribarstvo	864	890	103,0	100,2	1.016	902	88,8	90,6	1.549	1.363	88,0	90,2
<b>B</b> Vađenje ruda i kamena	119	138	116,0	100,0	640	688	107,5	100,0	954	1.030	108,0	100,0
<b>C</b> Prerađivačka industrija	888	804	90,5	111,4	482	442	91,7	94,6	716	654	91,3	94,5
<b>D</b> Proizvodnja i snabdijevanje/opskrba električnom energijom, plinom/gasom, parom i klimatizacija	269	275	102,2	99,6	1.653	1.504	91,0	86,9	2.554	2.315	90,6	86,4
<b>E</b> Snabdijevanje/Opskrba vodom; uklanjanje otpadnih voda, upravljanje otpadom te djelatnosti sanacije okoliša	216	206	95,4	99,0	758	718	94,7	93,5	1.139	1.076	94,5	93,1
<b>F</b> Građevinarstvo	525	490	93,3	99,0	548	572	104,4	94,4	822	858	104,4	94,3
<b>G</b> Trgovina na veliko i na malo; popravak motornih vozila i motocikala	1.725	1.684	97,6	99,7	490	488	99,6	98,4	731	725	99,2	98,0
<b>H</b> Prijevoz i skladištenje	360	370	102,8	102,2	603	598	99,2	93,0	903	894	99,0	92,7
<b>I</b> Djelatnosti pružanja smještaja te pripreme i usluživanja hrane (hotelijerstvo i ugostiteljstvo)	447	531	118,8	99,8	408	400	98,0	99,3	598	589	98,4	99,5
<b>J</b> Informacije i komunikacije	178	173	97,2	99,4	1.281	1.224	95,6	89,9	1.965	1.874	95,4	89,5
<b>K</b> Finansijske djelatnosti i djelatnosti osiguranja	114	111	97,4	100,0	1.007	999	99,2	101,4	1.546	1.531	99,0	101,4
<b>L</b> Poslovanje nekretninama	16	17	106,3	100,0	452	461	102,0	102,2	667	676	101,4	101,5
<b>M</b> Stručne, naučne i tehničke djelatnosti	97	123	126,8	107,9	765	687	89,8	88,3	1.157	1.034	89,4	87,9
<b>N</b> Administrativne i pomoćne uslužne djelatnosti	28	30	107,1	107,1	1.126	1.114	98,9	97,6	1.739	1.717	98,7	97,7
<b>O</b> Javna uprava i odbrana; obavezno socijalno osiguranje	1.460	1.454	99,6	100,6	1.074	1.055	98,2	99,0	1.639	1.608	98,1	98,9
<b>P</b> Obrazovanje	1.085	1.107	102,0	100,7	861	864	100,3	101,3	1.311	1.316	100,4	101,4
<b>Q</b> Djelatnosti zdravstvene socijalna zaštite	697	690	99,0	100,3	976	920	94,3	89,0	1.498	1.410	94,1	88,5
<b>R</b> Umjetnost, zabava i rekreacija	21	25	119,0	100,0	975	980	100,5	100,0	1.478	1.486	100,5	100,0
<b>S</b> Ostale uslužne djelatnosti	97	108	111,3	100,0	1.151	1.032	89,7	100,1	1.761	1.569	89,1	100,0
<b>00</b> Neraspoređeno po djelatnostima KD	154	140	90,9	100,0	-	-	-	-	-	-	-	-

**ZAPOSLENOST**

Februar / Veljača 2014. godine


**PROSJEČNA NETO PLAĆA**

Februar / Veljača 2014. godine





**ZAPOSLENOST I PLAĆE PO OPĆINAMA**

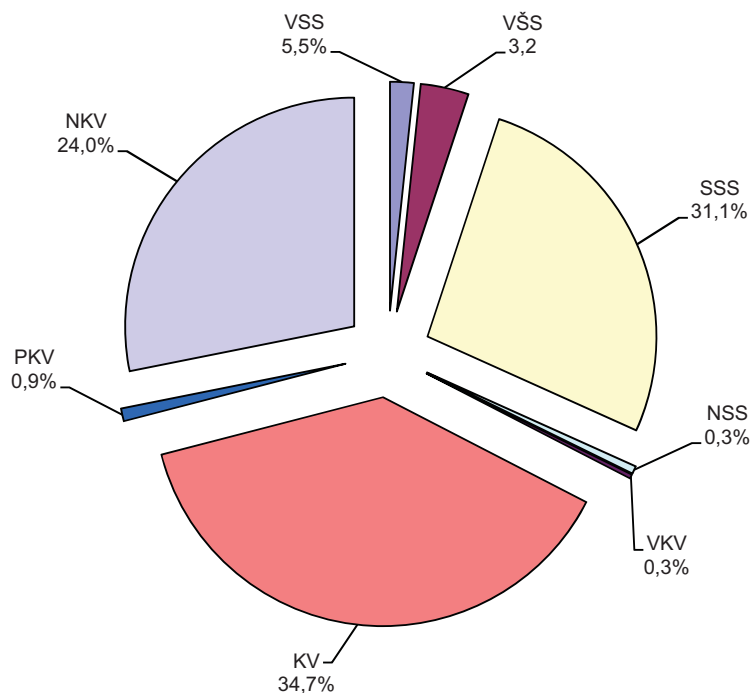
	Broj zaposlenih				Prosječna neto plaća u KM				Prosječna bruto plaća u KM			
	Ø 2013	II 2014	Index II 2014 Ø 2013	Index II 2014 I 2014	Ø 2013	II 2014	Index II 2014 Ø 2013	Index II 2014 I 2014	Ø 2013	II 2014	Index II 2014 Ø 2013	Index II 2014 I 2014
<b>UKUPNO</b>	<b>9.360</b>	<b>100,1</b>	<b>101,1</b>	<b>838</b>	<b>838</b>	<b>813</b>	<b>97,0</b>	<b>95,0</b>	<b>1.273</b>	<b>1.233</b>	<b>96,9</b>	<b>94,8</b>
Bosansko Grahovo	349	96,6	100,6	977	977	938	96,0	96,0	1.491	1.425	95,6	95,8
Drvar	851	105,8	107,8	744	744	697	93,7	91,5	1.137	1.061	93,3	90,9
Glamoč	507	103,6	100,4	855	855	803	93,9	95,7	1.294	1.213	93,8	95,5
Kupres	800	91,8	101,7	860	860	841	97,8	95,1	1.307	1.275	97,6	94,9
Livno	4.189	99,4	99,7	880	880	857	97,4	94,8	1.340	1.303	97,2	94,6
Tomislavgrad	2.664	101,6	101,3	767	767	751	97,9	96,8	1.159	1.134	97,8	96,6

**NEZAPOSLENE OSOBE PREMA STRUČNOJ SPREMI<sup>1)</sup>**

Februar / Veljača 2014. godine

Općine	Ukupno	VSS	VŠS	SSS	NSS	VKV	KV	PKV	NKV
<b>UKUPNO</b>	<b>9.498</b>	<b>526</b>	<b>302</b>	<b>2.954</b>	<b>27</b>	<b>25</b>	<b>3.296</b>	<b>89</b>	<b>2.279</b>
Bosansko Grahovo	298	5	5	85	-	1	79	4	119
Drvar	1.327	22	28	652	1	14	293	-	317
Glamoč	583	23	15	162	21	2	184	9	167
Kupres	415	9	15	137	-	-	122	11	121
Livno	4.104	321	122	1.193	-	7	1.506	49	906
Tomislavgrad	2.771	146	117	725	5	1	1.112	16	649

<sup>1)</sup> Podaci Federalnog zavoda za zapošljavanje

**NEZAPOSLENOST PREMA STRUČNOJ SPREMI**


POLJOPRIVREDA, ŠUMARSTVO I RIBOLOV

PROIZVODNJA, PRODAJA I ZALIHE ŠUMSKIH SORTIMENATA

Februar / Veljača 2014. godine

u hilj./tis.m<sup>3</sup>

	Proizvodnja				Prodaja		Zalihe (stanje krajem mjeseca) 2014
	II		I - II		I - II		
	2013	2014	2013	2014	2013	2014	
<b>UKUPNO</b>	<b>3</b>	<b>18</b>	<b>4</b>	<b>28</b>	<b>3</b>	<b>22</b>	<b>31</b>
Trupci četinar/četinjača	1	8	2	14	3	11	7
Jamsko drvo četinar/četinjača	0	0	0	1	0	1	1
Ostalo dugo drvo četinar/četinjača	-	-	-	-	-	-	-
Prostorno drvo četinar/četinjača	1	3	2	6	0	4	10
Trupci lišćara/listača	0	1	0	1	0	1	1
Jamsko drvo lišćara/listača	-	-	-	-	-	-	-
Ostalo dugo drvo lišćara/listača	-	-	-	-	-	-	-
Prostorno drvo lišćara/listača	-	-	-	-	-	-	-
Ogrjevno drvo četinar/četinjača	-	-	-	-	-	-	-
Ogrjevno drvo lišćara/listača	0	5	0	7	0	6	12
Ostalo grubo obrađeno drvo <sup>1)</sup>	-	-	-	-	-	-	-

<sup>1)</sup> Uključuje sitno tehničko drvo, cijepane drvene motke i kolje

PRIJEVOZ I SKLADIŠTENJE

CESTOVNI I GRADSKO - PRIGRADSKI PRIJEVOZ

IV tromjesečje 2013. godine

	IV tromjesečje 2013	I - XII 2013	Index $\frac{X-XII\ 2013}{VII-IX\ 2013}$	Index $\frac{X-XII\ 2013}{X-XII\ 2012}$	Index $\frac{I-XII\ 2013}{I-XII\ 2012}$
<b>Cestovni prijevoz robe</b>					
Pređeni kilometri vozila, 000	2.100	8.398	94,9	97,9	92,9
Prevezeno tona robe, 000	29	111	100,0	103,6	94,1
Tonski kilometri, 000	12.712	49.513	97,0	100,1	91,2
<b>Cestovni prijevoz putnika</b>					
Pređeni kilometri vozila, 000	312	1.245	104,7	76,3	70,9
Prevezeni putnici, 000	4	17	115,6	8,9	8,1
Putnički kilometri, 000	659	2.366	126,2	74,6	61,4

## INDUSTRIJA

### INDEKSI OBIMA INDUSTRIJSKE PROIZVODNJE - UKUPNO, PREMA GIG, PODRUČJIMA I OBLASTIMA KD BiH 2010. Mart / Ožujak 2014. godine

	<b>III 2014 Ø 2013</b>	<b>III 2014 III 2013</b>	<b>I-III 2014 I-III 2013</b>
<b>INDUSTRIJA UKUPNO</b>	<b>90,0</b>	<b>78,9</b>	<b>79,2</b>
<b>PREMA GLAVNIM INDUSTRIJSKIM GRUPACIJAMA</b>			
<b>AI</b> Intermedijarni proizvodi	90,5	78,9	79,5
<b>CN</b> Netrajni proizvodi za široku potrošnju	103,0	93,3	89,9
<b>PREMA PODRUČJIMA I OBLASTIMA KD-a</b>			
<b>B VAĐENJE RUDA I KAMENA</b>	-	-	-
05 Vađenje ugljena i lignita	-	-	-
<b>C PRERAĐIVAČKA INDUSTRIJA</b>	<b>92,1</b>	<b>80,5</b>	<b>80,8</b>
10 Proizvodnja prehrambenih	103,0	93,3	89,9
16 Prerada drva i proizvoda od drva i pluta, osim namještaja; proizvodnja predmeta od slame i pletarskih materijala	105,4	135,5	111,8
17 Proizvodnja papira i proizvoda od papira	103,3	126,6	110,2

**VANJSKA TRGOVINA**
**IZVOZ PO PODRUČJIMA KLASIFIKACIJE  
DJELATNOSTI KD BiH 2010**  
u hilj./tis. KM

**UVOZ PO PODRUČJIMA KLASIFIKACIJE  
DJELATNOSTI KD BiH 2010**  
u hilj./tis. KM

	I 2014	II 2014	<u>II 2014</u> I 2014	I - II 2013	I - II 2014	<u>I-II 2014</u> I-II 2013	I 2014	II 2014	<u>II 2014</u> I 2014	I - II 2013	I - II 2014	<u>I-II 2014</u> I-II 2013
<b>Ukupno</b>	<b>5.024</b>	<b>5.433</b>	<b>108,1</b>	<b>13.384</b>	<b>10.457</b>	<b>78,1</b>	<b>8.369</b>	<b>11.836</b>	<b>141,4</b>	<b>25.605</b>	<b>20.205</b>	<b>78,9</b>
A Poljoprivreda, šumarstvo i ribarstvo	469	348	74,1	412	816	198,0	221	417	188,8	436	638	146,3
B Vađenje rude i kamena	13	84	620,8	99	97	97,8	12	8	68,2	13	20	156,3
C Prerađivačka industrija	4.148	4.342	104,7	12.708	8.490	66,8	8.115	11.372	140,1	25.145	19.488	77,5
D Proizvodnja i snabdijevanje/ opskrba električnom energijom, gasom/plinom, parom i klimatizacija	-	-	-	-	-	-	-	-	-	-	-	-
Ostalo	394	660	167,6	165	1.053	638,0	20	38	187,9	11	59	554,2
Nerazvrstano po kategorijama	-	-	-	-	-	-	-	-	-	-	-	-

Izvor podataka: Uprava za indirektno/neizravno oporezivanje BiH  
posredovanjem Agencije za statistiku BiH

Prethodni podaci

**IZVOZ PREMA MEĐUNARODNOJ  
KLASIFIKACIJI EKONOMSKE NAMJENE  
PROIZVODA (BEC) Rev. 4**  
u hilj./tis. KM

**UVOZ PREMA MEĐUNARODNOJ  
KLASIFIKACIJI EKONOMSKE NAMJENE  
PROIZVODA (BEC) Rev. 4**  
u hilj./tis. KM

	I 2014	II 2014	<u>II 2014</u> I 2014	I - II 2013	I - II 2014	<u>I-II 2014</u> I-II 2013	I 2014	II 2014	<u>II 2014</u> I 2014	I - II 2013	I - II 2014	<u>I-II 2014</u> I-II 2013
<b>Ukupno</b>	<b>5.024</b>	<b>5.433</b>	<b>108,1</b>	<b>13.384</b>	<b>10.457</b>	<b>78,1</b>	<b>8.369</b>	<b>11.836</b>	<b>141,4</b>	<b>25.605</b>	<b>20.205</b>	<b>78,9</b>
1. Hrana i pića	20	127	635,0	644	147	22,8	4.016	4.825	120,1	10.683	8.841	82,8
2. Industrijski materijali	1.936	2.629	135,8	7.960	4.564	57,3	2.644	4.714	178,3	10.803	7.358	68,1
3. Goriva i maziva	482	429	89,0	542	911	168,1	14	44	314,3	5	58	-
4. Kapitalni proizvodi (osim transportnih sredstava), dijelovi i pribor	124	9	7,3	79	133	168,4	275	712	258,9	1.086	987	90,9
5. Transportna sredstva, njihovi dijelovi i pribor	-	4	-	20	4	20,0	274	503	183,6	671	777	115,8
6. Proizvodi za široku potrošnju	2.462	2.235	90,8	4.139	4.697	113,5	1.146	1.038	90,6	2.357	2.184	92,7
7. Proizvodi, drugdje nspomenuti	-	-	-	-	1	-	-	-	-	-	-	-

Izvor podataka: Uprava za indirektno/neizravno oporezivanje BiH  
posredovanjem Agencije za statistiku BiH

Prethodni podaci

**IZVOZ PO SEKTORIMA I ODSJECIMA**  
SMTK - Rev. 4  
u hilj./tis. KM

**UVOZ PO SEKTORIMA I ODSJECIMA**  
SMTK - Rev. 4  
u hilj./tis. KM

	I 2014	II 2014	II 2014 I 2014	I - II 2013	I - II 2014	I-II 2014 I-II 2013	I 2014	II 2014	II 2014 I 2014	I - II 2013	I - II 2014	I-II 2014 I-II 2013
<b>Ukupno</b>	<b>5.024</b>	<b>5.433</b>	<b>108,1</b>	<b>13.384</b>	<b>10.457</b>	<b>78,1</b>	<b>8.369</b>	<b>11.836</b>	<b>141,4</b>	<b>25.605</b>	<b>20.205</b>	<b>78,9</b>
<b>0 Hrana i žive životinje</b>	<b>20</b>	<b>127</b>	<b>635,0</b>	<b>644</b>	<b>147</b>	<b>22,8</b>	<b>3.658</b>	<b>4.235</b>	<b>115,8</b>	<b>10.412</b>	<b>7.895</b>	<b>75,8</b>
00 Žive životinje	-	-	-	-	-	-	-	52	-	-	52	-
01 Meso i mesne prerađevine	-	-	-	-	-	-	390	609	156,2	2.900	999	34,4
02 Mlijeko, mliječne prerađevine i jaja	20	127	635,0	644	147	22,8	965	792	82,1	2.381	1.757	73,8
03 Ribe, vodozemci i njihove prerađevine	-	-	-	-	-	-	-	-	-	-	-	-
04 Žitarice i proizvodi od žitarica	-	-	-	-	-	-	577	399	69,2	1.507	976	64,8
05 Voće i povrće	-	-	-	-	-	-	42	54	128,6	80	96	120,0
06 Šećer, šećerne prerađevine i med	-	-	-	-	-	-	221	357	161,5	142	579	407,7
07 Kafa, čaj, kakao i začini	-	-	-	-	-	-	1.296	1.670	128,9	2.665	2.966	111,3
08 Hrana za životinje	-	-	-	-	-	-	21	60	285,7	271	81	29,9
09 Ostali jestivi proizvodi	-	-	-	-	-	-	146	242	165,8	466	389	83,5
<b>1 Pića i duhan</b>	<b>-</b>	<b>-</b>	<b>-</b>	<b>-</b>	<b>-</b>	<b>-</b>	<b>331</b>	<b>640</b>	<b>193,4</b>	<b>323</b>	<b>971</b>	<b>300,6</b>
11 Pića	-	-	-	-	-	-	331	640	193,4	323	971	300,6
12 Duhan i proizvodi od duhana	-	-	-	-	-	-	-	-	-	-	-	-
<b>2 Sirove materije nejestive osim goriva</b>	<b>2.082</b>	<b>1.994</b>	<b>95,8</b>	<b>2.390</b>	<b>4.075</b>	<b>170,5</b>	<b>281</b>	<b>558</b>	<b>198,6</b>	<b>652</b>	<b>841</b>	<b>129,0</b>
21 Sirove kože i sirovo krzno	-	-	-	-	-	-	-	-	-	-	-	-
22 Uljano sjemenje i plodovi	-	-	-	-	-	-	-	-	-	-	-	-
23 Sirovi i sintetički kaučuk	-	-	-	-	-	-	-	1	-	2	1	50,0
24 Drvo i pluta	2.082	1.992	95,7	2.390	4.073	170,4	11	22	200,0	1	33	-
25 Celuloza i papirni otpaci	-	-	-	-	-	-	79	204	258,2	206	283	137,4
26 Sirova tekstilna vlakna i njihovi otpaci	-	-	-	-	-	-	2	-	-	-	2	-
27 Prirodna đubriva i minerali osim goriva	-	2	-	-	2	-	8	8	100,0	10	17	170,0
28 Metalne rude i otpaci od metala	-	-	-	-	-	-	-	-	-	6	-	-
29 Sirovine biljne i životinjske, ostale	-	-	-	-	-	-	181	323	178,5	427	505	118,3
<b>3 Mineralna goriva, maziva i srodni proizvodi</b>	<b>13</b>	<b>82</b>	<b>630,8</b>	<b>129</b>	<b>95</b>	<b>73,6</b>	<b>6</b>	<b>38</b>	<b>633,3</b>	<b>8</b>	<b>44</b>	<b>550,0</b>
32 Ugalj, koks i briketi	13	82	630,8	99	95	96,0	4	-	-	3	4	133,3
33 Nafta i derivati od nafte	-	-	-	-	-	-	2	38	-	5	40	800,0
34 Prirodni i industrijski gas	-	-	-	30	-	-	-	-	-	-	-	-
35 Električna energija	-	-	-	-	-	-	-	-	-	-	-	-
<b>4 Ulja, masti i voskovi životinjski ili biljni porijekla</b>	<b>-</b>	<b>-</b>	<b>-</b>	<b>-</b>	<b>-</b>	<b>-</b>	<b>59</b>	<b>40</b>	<b>67,8</b>	<b>223</b>	<b>99</b>	<b>44,4</b>
41 Životinjska ulja i masti	-	-	-	-	-	-	13	-	-	2	13	650,0
42 Biljna ulja i masti, sirova i rafinirana	-	-	-	-	-	-	46	40	87,0	221	86	38,9
43 Prerađena biljna i životinjska ulja i masnoće	-	-	-	-	-	-	-	-	-	-	-	-
<b>5 Hemijski/Kemijski proizvodi</b>	<b>281</b>	<b>302</b>	<b>107,5</b>	<b>709</b>	<b>582</b>	<b>82,1</b>	<b>934</b>	<b>1.083</b>	<b>116,0</b>	<b>3.443</b>	<b>2.016</b>	<b>58,6</b>
51 Organske hemikalije/kemikalije	-	-	-	-	-	-	-	-	-	149	-	-
52 Anorganske hemikalije/kemikalije	-	-	-	-	-	-	-	1	-	-	1	-
53 Boje i štavila	1	8	800,0	-	9	-	3	15	500,0	41	18	43,9
54 Medicinski i farmaceutski proizvodi	-	-	-	-	-	-	-	-	-	-	-	-
55 Toaletni proizvodi i proizvodi za čišćenje	273	283	103,7	709	556	78,4	481	356	74,0	986	836	84,8
56 Vještačka đubriva	-	-	-	-	-	-	-	-	-	-	-	-

**IZVOZ PO SEKTORIMA I ODSJECIMA**  
SMTK - Rev. 4 (nastavak)  
u hilj./tis. KM

**UVOZ PO SEKTORIMA I ODSJECIMA**  
SMTK - Rev. 4 (nastavak)  
u hilj./tis. KM

	I 2014	II 2014	II 2014 I 2014	I - II 2013	I - II 2014	I-II 2014 I-II 2013	I 2014	II 2014	II 2014 I 2014	I - II 2013	I - II 2014	I-II 2014 I-II 2013
57 Plastične mase u primarnim oblicima	1	-	-	-	1	-	113	342	302,7	1.046	455	43,5
58 Plastične mase, ne-primarni oblici	6	11	183,3	-	16	-	244	287	117,6	772	531	68,8
59 Ostale hemikalije/kemikalije	-	-	-	-	-	-	93	82	88,2	449	175	39,0
<b>6 Industrijski proizvodi, razvrstani uglavnom po vrsti sirovina</b>	<b>2.483</b>	<b>2.125</b>	<b>85,6</b>	<b>3.920</b>	<b>4.611</b>	<b>117,6</b>	<b>2.419</b>	<b>3.551</b>	<b>146,8</b>	<b>8.022</b>	<b>5.971</b>	<b>74,4</b>
61 Koža, krzno i proizvodi od kože i krzna	-	-	-	-	-	-	1	2	200,0	2	3	150,0
62 Guma i gumeni proizvodi	-	1	-	-	1	-	3	83	-	139	86	61,9
63 Proizvodi od drveta, osim namještaja	-	1	-	33	1	3,0	18	7	38,9	81	25	30,9
64 Papir, ljepenka i ostali slični proizvodi	2.175	1.835	84,4	3.318	4.011	120,9	1.162	1.818	156,5	1.810	2.980	164,6
65 Predivo, tkanine i tekstilni proizvodi	29	19	65,5	21	48	228,6	819	746	91,1	1.323	1.565	118,3
66 Proizvodi od nemetalnih minerala	5	14	280,0	3	20	666,7	72	99	137,5	119	171	143,7
67 Željezo i čelik	7	8	114,3	22	16	72,7	90	40	44,4	136	130	95,6
68 Obojeni metali	-	-	-	-	-	-	14	653	-	4.205	668	15,9
69 Metalni proizvodi	267	247	92,5	523	514	98,3	240	103	42,9	207	343	165,7
<b>7 Mašine/Strojevi i transportna sredstva</b>	<b>71</b>	<b>255</b>	<b>359,2</b>	<b>5.323</b>	<b>325</b>	<b>6,1</b>	<b>540</b>	<b>1.254</b>	<b>232,2</b>	<b>1.891</b>	<b>1.798</b>	<b>95,1</b>
71 Pogonske mašine i oprema	-	-	-	-	-	-	-	21	-	3	22	733,3
72 Mašine specijalizirane za obrađivanje industrije	45	-	-	67	45	67,2	10	140	-	598	151	25,3
73 Mašine za obradu metala	1	-	-	-	1	-	10	3	30,0	-	13	-
74 Ostale industrijske mašine i djelovi	23	8	34,8	-	30	-	148	308	208,1	273	457	167,4
75 Kancelarijske mašine i mašine za automatsku obradu podataka	-	-	-	-	-	-	12	20	166,7	22	33	150,0
76 Telekomunikacijski aparati i aparati za snimanje zvuka	-	-	-	-	-	-	-	18	-	125	18	14,4
77 Električne mašine,aparati i uređaji	2	243	-	5.236	245	4,7	86	242	281,4	199	328	164,8
78 Drmska vozila	-	4	-	20	4	20,0	274	502	183,2	671	776	115,6
79 Ostala transportna vozila	-	-	-	-	-	-	-	-	-	-	-	-
<b>8 Razni industrijski proizvodi</b>	<b>74</b>	<b>181</b>	<b>244,6</b>	<b>267</b>	<b>256</b>	<b>95,9</b>	<b>140</b>	<b>435</b>	<b>310,7</b>	<b>631</b>	<b>570</b>	<b>90,3</b>
81 Montažne zgrade, sanitarni, rasvjetni i grijajući uređaji	-	-	-	6	-	-	-	18	-	17	18	105,9
82 Namještaj i njegovi dijelovi	39	3	7,7	73	42	57,5	4	9	225,0	48	13	27,1
83 Torbe, tašne, neseseri i slični proizvodi	-	-	-	-	-	-	5	1	20,0	4	6	150,0
84 Odjeća	-	-	-	2	-	-	-	-	-	8	1	12,5
85 Obuća	-	-	-	-	-	-	-	-	-	-	-	-
87 Naučni i kontrolni instrumenti	-	-	-	11	-	-	3	52	-	30	55	183,3
88 Fotografski i optički proizvodi,satovi	-	-	-	-	-	-	98	137	139,8	272	235	86,4
89 Ostali industrijski proizvodi	35	178	508,6	175	214	122,3	30	218	726,7	252	242	98,0
<b>9 Proizvodi, nerazvrstani po kategorijama</b>	<b>-</b>	<b>367</b>	<b>-</b>	<b>2</b>	<b>366</b>	<b>-</b>	<b>1</b>	<b>2</b>	<b>200,0</b>	<b>-</b>	<b>-</b>	<b>-</b>

Izvor podataka: Uprava za indirektno/neizravno oporezivanje BiH posredovanjem  
Agencije za statistiku BiH.

Prethodni podaci

**IZVOZ PO ZEMLJAMA PREMA  
GEOGRAFSKIM ZONAMA**  
u hilj./tis. KM

**UVOZ PO ZEMLJAMA PREMA  
GEOGRAFSKIM ZONAMA**  
u hilj./tis. KM

	I 2014	II 2014	II 2014 I 2014	I - II 2013	I - II 2014	I-II 2014 I-II 2013	I 2014	II 2014	II 2014 I 2014	I - II 2013	I - II 2014	I-II 2014 I-II 2013
<b>Ukupno</b>	<b>5.024</b>	<b>5.433</b>	<b>108,1</b>	<b>13.384</b>	<b>10.457</b>	<b>78,1</b>	<b>8.369</b>	<b>11.836</b>	<b>141,4</b>	<b>25.605</b>	<b>20.205</b>	<b>78,9</b>
<b>Zemlje EU</b>	<b>3.554</b>	<b>3.937</b>	<b>110,8</b>	<b>11.295</b>	<b>7.489</b>	<b>66,3</b>	<b>6.683</b>	<b>9.572</b>	<b>143,2</b>	<b>22.534</b>	<b>16.252</b>	<b>72,1</b>
Austrija	45	102	226,7	1.441	146	10,1	1	386	-	362	387	106,9
Belgija	97	46	47,4	14	142	-	185	113	61,1	281	298	106,0
Bugarska	-	-	-	10	-	-	-	16	-	1	16	-
Češka	-	-	-	-	-	-	20	31	155,0	196	51	26,0
Kipar	-	-	-	-	-	-	-	-	-	-	-	-
Danska	-	-	-	-	-	-	-	1	-	17	1	5,9
Estonija	-	-	-	-	-	-	-	-	-	-	-	-
Finska	-	-	-	-	-	-	1	7	700,0	-	7	-
Francuska	-	-	-	-	-	-	31	73	235,5	217	103	47,5
Grčka	-	-	-	-	-	-	68	132	194,1	140	199	142,1
Hrvatska	2.299	2.433	105,8	6.057	4.732	78,1	1.326	1.473	111,1	4.376	2.800	64,0
Irska	-	-	-	-	-	-	2	1	50,0	4	3	75,0
Italija	362	351	97,0	325	712	219,1	1.431	1.919	134,1	4.523	3.351	74,1
Latvija (Letonija)	-	-	-	-	-	-	-	-	-	-	-	-
Litvanija	-	-	-	-	-	-	-	-	-	-	-	-
Luksemburg	-	-	-	-	-	-	-	-	-	-	-	-
Mađarska	-	-	-	-	-	-	177	354	200,0	461	531	115,2
Malta	-	-	-	-	-	-	-	-	-	-	-	-
Nizozemska (Holandija)	15	-	-	-	15	-	79	496	627,8	309	574	185,8
Njemačka	36	707	-	2.745	743	27,1	2.378	2.902	122,0	7.973	5.280	66,2
Poljska	-	-	-	-	-	-	936	1.200	128,2	2.444	2.136	87,4
Portugal / Portugalija	-	-	-	-	-	-	-	-	-	1	-	-
Rumunija (Rumunjska)	139	24	17,3	89	163	183,1	-	10	-	529	10	1,9
Slovačka	-	-	-	-	-	-	-	4	-	136	4	2,9
Slovenija	258	241	93,4	511	499	97,7	15	308	-	431	322	74,7
Španija (Španjolska)	-	-	-	-	-	-	1	3	300,0	68	4	5,9
Švedska	-	-	-	-	-	-	21	57	271,4	34	78	229,4
Velika Britanija	303	33	10,9	103	337	327,2	11	86	781,8	31	97	312,9
<b>Zemlje EFTE</b>	<b>-</b>	<b>25</b>	<b>-</b>	<b>-</b>	<b>25</b>	<b>-</b>	<b>-</b>	<b>5</b>	<b>-</b>	<b>15</b>	<b>5</b>	<b>33,3</b>
Island	-	-	-	-	-	-	-	-	-	-	-	-
Lihtenštajn	-	-	-	-	-	-	-	-	-	-	-	-
Norveška	-	-	-	-	-	-	-	-	-	-	-	-
Švicarska (Švajcarska)	-	25	-	-	25	-	-	5	-	15	5	33,3
<b>Ostale evropske/ europske zemlje</b>	<b>1.029</b>	<b>907</b>	<b>88,1</b>	<b>1.585</b>	<b>1.935</b>	<b>122,1</b>	<b>537</b>	<b>585</b>	<b>108,9</b>	<b>1.987</b>	<b>1.122</b>	<b>56,5</b>
Albanija	-	56	-	-	56	-	-	-	-	-	-	-
Crna Gora	60	214	356,7	326	274	84,0	-	-	-	-	-	-

**IZVOZ PO ZEMLJAMA PREMA  
GEOGRAFSKIM ZONAMA (nastavak)**  
u hilj./tis. KM

**UVOZ PO ZEMLJAMA PREMA  
GEOGRAFSKIM ZONAMA (nastavak)**  
u hilj./tis. KM

	I 2014	II 2014	II 2014 I 2014	I - II 2013	I - II 2014	I-II 2014 I-II 2013	I 2014	II 2014	II 2014 I 2014	I - II 2013	I - II 2014	I-II 2014 I-II 2013
Kosovo	121	104	86,0	233	225	96,6	-	-	-	-	-	-
Makedonija	512	389	76,0	898	900	100,2	240	180	75,0	299	420	140,5
Rusija	-	-	-	-	-	-	-	-	-	-	-	-
Srbija	336	144	42,9	128	480	375,0	60	121	201,7	216	181	83,8
Turska	-	-	-	-	-	-	237	284	119,8	1.469	521	35,5
Ostale zemlje	-	-	-	-	-	-	-	-	-	3	-	-
<b>Afrika</b>	-	-	-	-	-	-	<b>49</b>	<b>118</b>	<b>240,8</b>	<b>349</b>	<b>167</b>	<b>47,9</b>
Zemlje sjeverne Afrike	-	-	-	-	-	-	-	58	-	291	58	19,9
Ostale Afričke zemlje	-	-	-	-	-	-	49	60	122,4	58	109	187,9
<b>Amerika</b>	-	-	-	-	-	-	<b>80</b>	<b>263</b>	<b>328,8</b>	<b>501</b>	<b>344</b>	<b>68,7</b>
Zemlje sjeverne amerike	-	-	-	-	-	-	63	180	285,7	228	243	106,6
Kanada	-	-	-	-	-	-	-	3	-	-	3	-
SAD	-	-	-	-	-	-	63	177	281,0	228	240	105,3
Ostale zemlje	-	-	-	-	-	-	-	-	-	-	-	-
Zemlje Centralne Amerike i Kariba	-	-	-	-	-	-	4	14	350,0	32	19	59,4
Zemlje južne Amerike	-	-	-	-	-	-	13	69	530,8	241	82	34,0
<b>Azija</b>	<b>223</b>	<b>302</b>	<b>135,4</b>	<b>51</b>	<b>525</b>	-	<b>1.018</b>	<b>1.293</b>	<b>127,0</b>	<b>219</b>	<b>2.310</b>	-
Zemlje bliskog i srednje istoka	223	257	115,2	51	480	941,2	1	8	800,0	3	9	300,0
Ostale zemlje Azije	-	45	-	-	45	-	1.017	1.285	126,4	216	2.301	-
Indija	-	45	-	-	45	-	430	148	34,4	64	578	903,1
Japan	-	-	-	-	-	-	-	-	-	22	-	-
Kina	-	-	-	-	-	-	582	1.134	194,8	122	1.716	-
Malezija	-	-	-	-	-	-	-	-	-	1	-	-
Ostale zemlje	-	-	-	-	-	-	5	3	60,0	7	7	100,0
<b>Zemlje okeanije/oceanije i polarnog regiona</b>	-	-	-	-	-	-	-	-	-	-	-	-
Austrija i Novi Zeland	-	-	-	-	-	-	-	-	-	-	-	-
Australija	-	-	-	-	-	-	-	-	-	-	-	-
Novi Zeland	-	-	-	-	-	-	-	-	-	-	-	-
Ostale zemlje	-	-	-	-	-	-	-	-	-	-	-	-
Ostale zemlje okeanije/ oceanija i polarnog regiona	-	-	-	-	-	-	-	-	-	-	-	-
<b>Neraspoređeno</b>	<b>218</b>	<b>262</b>	<b>120,2</b>	<b>453</b>	<b>483</b>	<b>106,6</b>	<b>2</b>	-	-	-	<b>5</b>	-

Izvor podataka: Uprava za indirektno/neizravno oporezivanje BiH posredovanjem  
Agencije za statistiku BiH.

Prethodni podaci



**TURIZAM**

**KAPACITETI, TURISTI I NOĆENJA**

Februar / Veljača 2014. godine

Po vrstama objekata	Dolasci turista	Noćenja turista	Po vrstama objekata	Dolasci turista	Noćenja turista
	II 2014			II 2014	
<b>Ukupno</b>	<b>226</b>	<b>317</b>	<b>Domaći</b>	<b>150</b>	<b>221</b>
Domaći	150	221	Hoteli i sličan smještaj	150	221
Strani	76	96	Odmarališta i slični objekti za kraći odmor	-	-
<b>Broj ležaja</b>	<b>748</b>	<b>-</b>	Kampovi i prostori za kampiranje	-	-
<b>Ukupno</b>	<b>226</b>	<b>317</b>	Ostali smještaj	-	-
Hoteli i sličan smještaj	226	317	<b>Strani</b>	<b>76</b>	<b>96</b>
Odmarališta i slični objekti za kraći odmor	-	-	Hoteli i sličan smještaj	76	96
Kampovi i prostori za kampiranje	-	-	Odmarališta i slični objekti za kraći odmor	-	-
Ostali smještaj	-	-	Kampovi i prostori za kampiranje	-	-
			Ostali smještaj	-	-

Turisti i noćenja po zemljama iz kojih dolaze	Dolasci turista	Noćenja turista
	II 2014	
<b>Domaći</b>	<b>150</b>	<b>221</b>
<b>Strani</b>	<b>76</b>	<b>96</b>
Austrija	1	2
Crna Gora	1	1
Hrvatska	68	87
Njemačka	2	2
Rumunija / Rumunjska	1	1
Slovenija	2	2
Španija / Španjolska	1	1

**OBRAZOVANJE**
**OSNOVNO OBRAZOVANJE ŠKOLE, ODJELJENJA, UČENICI I NASTAVNO OSOBLJE,**  
 Prethodni podaci

	Kraj 2012/2013. godine									
	Škole	Odjeljenja/ Odjeli	Učenici						Nastavno osoblje	
			Ukupno		Završili razred		Završili školu		svoga	žene
			svoga	učenice	svoga	učenice	svoga	učenice		
<b>Kanton 10</b>										
Redovno/Redovito obrazovanje	53	358	5.712	2.727	5.697	2.724	722	325	525	386
Osmogodišnje obrazovanje	22	74	1.465	698	1.455	696	722	325	266	155
Devetogodišnje obrazovanje	31	284	4.247	2.029	4.242	2.028	-	-	259	231
Škole sa posebnim potrebama	3	3	9	4	9	4	-	-	3	2
Osnovne muzičke/ glazbene škole	2	-	195	113	193	112	16	11	15	8
<b>Bosansko Grahovo</b>										
Redovno/Redovito obrazovanje	1	8	80	39	80	39	6	2	16	8
Osmogodišnje obrazovanje	1	2	19	11	19	11	6	2	8	3
Devetogodišnje obrazovanje	...	6	61	28	61	28	-	-	8	5
<b>Drvar</b>										
Redovno/Redovito obrazovanje	2	22	443	211	443	211	57	26	33	22
Osmogodišnje obrazovanje	1	5	105	55	105	55	57	26	18	9
Devetogodišnje obrazovanje	1	17	338	156	338	156	-	-	15	13
Škole sa posebnim potrebama	1	1	2	1	2	1	-	-	1	1
<b>Glamoč</b>										
Redovno/Redovito obrazovanje	1	15	286	128	286	128	40	16	24	17
Osmogodišnje obrazovanje	1	4	86	36	86	36	40	16	13	6
Devetogodišnje obrazovanje	...	11	200	92	200	92	-	-	11	11
<b>Kupres</b>										
Redovno/Redovito obrazovanje	2	19	391	186	391	186	46	22	27	21
Osmogodišnje obrazovanje	1	4	102	53	102	53	46	22	12	9
Devetogodišnje obrazovanje	1	15	289	133	289	133	-	-	15	12
Škole sa posebnim potrebama	1	1	2	1	2	1	-	-	1	-
<b>Livno</b>										
Redovno/Redovito obrazovanje	25	156	2.424	1.163	2.411	1.160	327	150	237	177
Osmogodišnje obrazovanje	9	32	644	307	635	305	327	150	127	76
Devetogodišnje obrazovanje	16	124	1.780	856	1.776	855	-	-	110	101
Škole sa posebnim potrebama	1	1	5	2	5	2	-	-	1	1
Osnovne muzičke/ glazbene škole	1	-	106	67	105	66	11	9	8	5
<b>Tomislavgrad</b>										
Redovno/Redovito obrazovanje	22	138	2.088	1.000	2.086	1.000	246	109	188	141
Osmogodišnje obrazovanje	9	27	509	236	508	236	246	109	88	52
Devetogodišnje obrazovanje	13	111	1.579	764	1.578	764	-	-	100	89
Osnovne muzičke/ glazbene škole	1	-	89	46	88	46	5	2	7	3

**OSNOVNO OBRAZOVANJE ŠKOLE, ODJELJENJA, UČENICI I NASTAVNO OSOBLJE,**  
Prethodni podaci

	Početak 2013/14. godine					
	Škole	Odjeljenja/ Odjeli	Učenici		Nastavo osoblje	
			svoga	učenice	svoga	žene
<b>Kanton 10</b>						
Redovno/Redovito obrazovanje	53	350	5.503	2.739	503	392
Osmogodišnje obrazovanje	22	36	729	454	248	158
Devetogodišnje obrazovanje	31	314	4.774	2.285	255	234
Škole sa posebnim potrebama	3	3	9	4	3	2
Osnovne muzičke/ glazbene škole	2	-	190	113	13	8
<b>Bosansko Grahovo</b>						
Redovno/Redovito obrazovanje	1	7	87	40	16	8
Osmogodišnje obrazovanje	1	1	13	9	8	3
Devetogodišnje obrazovanje	...	6	74	31	8	5
<b>Drvar</b>						
Redovno/Redovito obrazovanje	2	21	419	199	27	23
Osmogodišnje obrazovanje	1	2	48	29	13	11
Devetogodišnje obrazovanje	1	19	371	170	14	12
Škole sa posebnim potrebama	1	1	2	1	1	1
<b>Glamoč</b>						
Redovno/Redovito obrazovanje	1	15	281	125	24	24
Osmogodišnje obrazovanje	1	2	45	19	12	12
Devetogodišnje obrazovanje	...	13	236	106	12	12
<b>Kupres</b>						
Redovno/Redovito obrazovanje	2	19	366	181	28	21
Osmogodišnje obrazovanje	1	2	54	31	14	8
Devetogodišnje obrazovanje	1	17	312	150	14	13
Škole sa posebnim potrebama	1	1	2	1	1	-
<b>Livno</b>						
Redovno/Redovito obrazovanje	25	151	2.296	1.180	229	174
Osmogodišnje obrazovanje	9	15	309	221	122	75
Devetogodišnje obrazovanje	16	136	1.987	959	107	99
Škole sa posebnim potrebama	1	1	5	2	1	1
Osnovne muzičke/ glazbene škole	1	-	112	72	6	5
<b>Tomislavgrad</b>						
Redovno/Redovito obrazovanje	22	137	2.054	1.014	179	142
Osmogodišnje obrazovanje	9	14	260	145	79	49
Devetogodišnje obrazovanje	13	123	1.794	869	100	93
Osnovne muzičke/ glazbene škole	1	-	78	41	7	3

**SREDNJE OBRAZOVANJE ŠKOLE, ODJELJENJA, UČENICI I NASTAVNO OSOBLJE,**  
Prethodni podaci

	Kraj školske 2012/2013. godine									
	Škole	Odjeljenja/ Odjeli	Broj učenika		Završili razred		Završili školu		Nastavno osoblje	
			svega	učenice	svega	učenice	svega	učenice	svega	žene
<b>Kanton 10</b>	<b>9</b>	<b>126</b>	<b>2.842</b>	<b>1.441</b>	<b>2.775</b>	<b>1.416</b>	<b>722</b>	<b>360</b>	<b>220</b>	<b>119</b>
UKUPNO (1+2+3)	8	125	2.836	1.439	2.769	1.414	721	360	220	119
1.Gimnazije	...	41	968	620	963	616	227	143	...	...
2.Tehničke i srodne škole	...	54	1.290	601	1.253	590	314	150	...	...
3.Stručne/Strukovne škole	...	30	578	218	553	208	180	67	...	...
Škole za učenike sa posebnim potrebama	1	1	6	2	6	2	1	-	-	-
<b>Drvar</b>	<b>1</b>	<b>11</b>	<b>240</b>	<b>118</b>	<b>226</b>	<b>110</b>	<b>70</b>	<b>33</b>	<b>31</b>	<b>15</b>
UKUPNO (1+2+3)	1	11	240	118	226	110	70	33	31	15
1.Gimnazije	...	4	76	41	74	39	20	12	...	...
2.Tehničke i srodne škole	...	4	111	55	105	50	31	13	...	...
3.Stručne/Strukovne škole	...	3	53	22	47	21	19	8	...	...
<b>Glamoč</b>	<b>1</b>	<b>7</b>	<b>82</b>	<b>49</b>	<b>82</b>	<b>49</b>	<b>17</b>	<b>7</b>	<b>8</b>	<b>6</b>
UKUPNO (1+2+3)	1	7	82	49	82	49	17	7	8	6
1.Gimnazije	...	4	54	33	54	33	7	4	...	...
2.Tehničke i srodne škole	...	2	18	13	18	13	-	-	...	...
3.Stručne/Strukovne škole	...	1	10	3	10	3	10	3	...	...
<b>Kupres</b>	<b>1</b>	<b>12</b>	<b>166</b>	<b>79</b>	<b>164</b>	<b>79</b>	<b>42</b>	<b>16</b>	<b>17</b>	<b>11</b>
UKUPNO (1+2+3)	1	12	166	79	164	79	42	16	17	11
1.Gimnazije	...	5	86	50	85	50	19	10	...	...
2.Tehničke i srodne škole	...	4	48	18	47	18	12	1	...	...
3.Stručne/Strukovne škole	...	3	32	11	32	11	11	5	...	...
<b>Livno</b>	<b>4</b>	<b>57</b>	<b>1.300</b>	<b>651</b>	<b>1.263</b>	<b>641</b>	<b>335</b>	<b>160</b>	<b>106</b>	<b>56</b>
UKUPNO (1+2+3)	3	56	1.294	649	1.257	639	334	160	106	56
1.Gimnazije	...	12	303	205	301	203	70	43	...	...
2.Tehničke i srodne škole	...	32	764	351	737	345	194	93	...	...
3.Stručne/Strukovne škole	...	12	227	93	219	91	70	24	...	...
Škole za učenike sa posebnim potrebama	1	1	6	2	6	2	1	-	-	-
<b>Tomislavgrad</b>	<b>2</b>	<b>39</b>	<b>1.054</b>	<b>544</b>	<b>1.040</b>	<b>537</b>	<b>258</b>	<b>144</b>	<b>58</b>	<b>31</b>
UKUPNO (1+2+3)	2	39	1.054	544	1.040	537	258	144	58	31
1.Gimnazije	...	16	449	291	449	291	111	74	...	...
2.Tehničke i srodne škole	...	12	349	164	346	164	77	43	...	...
3.Stručne/Strukovne škole	...	11	256	89	245	82	70	27	...	...

**SREDNJE OBRAZOVANJE ŠKOLE, ODJELJENJA, UČENICI I NASTAVNO OSOBLJE,**  
Prethodni podaci

	Početak školske 2013/2014. godine					
	Škole	Odjeljenja/ Odjeli	Broj učenika		Nastavno osoblje	
			ukupno	učenice	svega	žene
<b>Kanton 10</b>	<b>9</b>	<b>124</b>	<b>2.825</b>	<b>1.432</b>	<b>236</b>	<b>126</b>
UKUPNO (1+2+3)	8	123	2.817	1.430	236	126
1.Gimnazije	...	41	972	602	...	...
2.Tehničke i srodne škole	...	53	1.256	596	...	...
3.Stručne/Strukovne škole	...	29	589	232	...	...
Škole za učenike sa posebnim potrebama	1	1	8	2	-	-
<b>Drvar</b>	<b>1</b>	<b>11</b>	<b>225</b>	<b>106</b>	<b>26</b>	<b>14</b>
UKUPNO (1+2+3)	1	11	225	106	26	14
1.Gimnazije	...	4	75	40	...	...
2.Tehničke i srodne škole	...	4	100	45	...	...
3.Stručne/Strukovne škole	...	3	50	21	...	...
<b>Glamoč</b>	<b>1</b>	<b>7</b>	<b>97</b>	<b>52</b>	<b>9</b>	<b>6</b>
UKUPNO (1+2)	1	7	97	52	9	6
1.Gimnazije	...	4	64	33	...	...
2.Tehničke i srodne škole	...	3	33	19	...	...
3.Stručne/Strukovne škole	...	-	-	-	...	...
<b>Kupres</b>	<b>1</b>	<b>12</b>	<b>161</b>	<b>82</b>	<b>18</b>	<b>10</b>
UKUPNO (1+2+3)	1	12	161	82	18	10
1.Gimnazije	...	5	89	54	...	...
2.Tehničke i srodne škole	...	4	50	21	...	...
3.Stručne/Strukovne škole	...	3	22	7	...	...
<b>Livno</b>	<b>4</b>	<b>55</b>	<b>1.318</b>	<b>686</b>	<b>117</b>	<b>62</b>
UKUPNO (1+2+3)	3	54	1.310	684	117	62
1.Gimnazije	...	12	317	207	...	...
2.Tehničke i srodne škole	...	31	754	367	...	...
3.Stručne/Strukovne škole	...	11	239	110	...	...
Škole za učenike sa posebnim potrebama	1	1	8	2	-	-
<b>Tomislavgrad</b>	<b>2</b>	<b>39</b>	<b>1.024</b>	<b>506</b>	<b>66</b>	<b>34</b>
UKUPNO (1+2+3)	2	39	1.024	506	66	34
1.Gimnazije	...	16	427	268	...	...
2.Tehničke i srodne škole	...	11	319	144	...	...
3.Stručne/Strukovne škole	...	12	278	94	...	...