





















































































































































































**ZAPOSLENOST I PLAĆE PO OPĆINAMA**

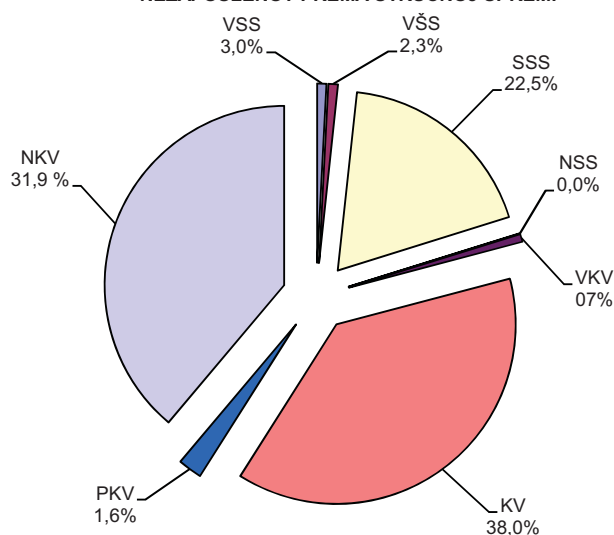
|                       | Broj zaposlenih |               |                   |                   | Prosječna neto plaća u KM |            |                   |                   | Prosječna bruto plaća u KM |              |                   |                   |
|-----------------------|-----------------|---------------|-------------------|-------------------|---------------------------|------------|-------------------|-------------------|----------------------------|--------------|-------------------|-------------------|
|                       | θ               | XI            | Index             | Index             | θ                         | XI         | Index             | Index             | θ                          | XI           | Index             | Index             |
|                       | 2012            | 2013          | XI 2013<br>θ 2012 | XI 2013<br>X 2013 | 2012                      | 2013       | XI 2013<br>θ 2012 | XI 2013<br>X 2013 | 2012                       | 2013         | XI 2013<br>θ 2012 | XI 2013<br>X 2013 |
| <b>UKUPNO</b>         | <b>38.719</b>   | <b>38.967</b> | <b>100,6</b>      | <b>100,2</b>      | <b>708</b>                | <b>700</b> | <b>98,9</b>       | <b>97,4</b>       | <b>1.068</b>               | <b>1.056</b> | <b>98,9</b>       | <b>97,4</b>       |
| Bugojno               | 3.981           | 4.189         | 105,2             | 100,4             | 717                       | 710        | 99,1              | 98,5              | 1.080                      | 1.071        | 99,2              | 98,5              |
| Busovača              | 1.629           | 1.694         | 104,0             | 100,8             | 724                       | 737        | 101,9             | 98,8              | 1.091                      | 1.113        | 102,1             | 98,8              |
| Dobretići             | 41              | 40            | 97,6              | 105,3             | 779                       | 898        | 115,2             | 97,1              | 1.196                      | 1.392        | 116,4             | 97,4              |
| Donji Vakuf           | 1.624           | 1.606         | 98,9              | 101,1             | 674                       | 683        | 101,3             | 95,6              | 1.010                      | 1.023        | 101,3             | 95,4              |
| Fojnica               | 1.920           | 1.890         | 98,4              | 100,1             | 765                       | 753        | 98,5              | 98,6              | 1.155                      | 1.139        | 98,6              | 98,5              |
| Gornji Vakuf Uskoplje | 2.415           | 2.428         | 100,5             | 100,1             | 747                       | 765        | 102,4             | 98,5              | 1.124                      | 1.158        | 103,0             | 98,7              |
| Jajce                 | 2.920           | 2.958         | 101,3             | 99,1              | 874                       | 895        | 102,4             | 101,1             | 1.326                      | 1.360        | 102,6             | 101,3             |
| Kiseljak              | 3.382           | 3.446         | 101,9             | 99,6              | 685                       | 643        | 93,9              | 99,1              | 1.034                      | 972          | 94,0              | 99,2              |
| Kreševo               | 1.158           | 1.157         | 99,9              | 99,8              | 625                       | 626        | 100,3             | 96,2              | 939                        | 944          | 100,6             | 96,0              |
| Novit Travnik         | 3.206           | 3.223         | 100,5             | 99,1              | 813                       | 757        | 93,1              | 99,8              | 1.239                      | 1.159        | 93,5              | 100,3             |
| Travnik               | 10.980          | 10.491        | 95,5              | 100,6             | 694                       | 695        | 100,1             | 95,1              | 1.046                      | 1.045        | 99,9              | 95,3              |
| Vitez                 | 5.463           | 5.845         | 107,0             | 100,2             | 596                       | 580        | 97,4              | 96,0              | 890                        | 867          | 97,4              | 95,9              |

**NEZAPOSLENE OSOBE PREMA STRUČNOJ SPREMI<sup>1)</sup>**

Novembar / Studeni 2013. godine

| Općine                | Ukupno        | VSS          | VŠS        | SSS          | NSS | VKV        | KV            | PKV        | NKV           |
|-----------------------|---------------|--------------|------------|--------------|-----|------------|---------------|------------|---------------|
| <b>UKUPNO</b>         | <b>41.449</b> | <b>1.226</b> | <b>949</b> | <b>9.344</b> | -   | <b>283</b> | <b>15.759</b> | <b>662</b> | <b>13.226</b> |
| Bugojno               | 5.929         | 215          | 142        | 1.175        | -   | 23         | 2.474         | 29         | 1.871         |
| Busovača              | 3.206         | 93           | 53         | 831          | -   | 44         | 1.222         | 111        | 852           |
| Dobretići             | 115           | -            | -          | 17           | -   | -          | 27            | 4          | 67            |
| Donji Vakuf           | 2.893         | 62           | 51         | 632          | -   | 4          | 1.252         | 16         | 876           |
| Fojnica               | 2.217         | 50           | 42         | 562          | -   | 8          | 722           | 40         | 793           |
| Gornji Vakuf Uskoplje | 3.230         | 92           | 86         | 620          | -   | 2          | 1.382         | 49         | 999           |
| Jajce                 | 3.850         | 91           | 74         | 826          | -   | 27         | 1.476         | 77         | 1.279         |
| Kiseljak              | 2.767         | 71           | 66         | 724          | -   | 9          | 1.157         | 45         | 695           |
| Kreševo               | 716           | 22           | 27         | 189          | -   | 1          | 277           | 3          | 197           |
| Novit Travnik         | 4.157         | 87           | 110        | 1.005        | -   | 62         | 1.512         | 79         | 1.302         |
| Travnik               | 8.086         | 307          | 210        | 1.658        | -   | 48         | 2.601         | 122        | 3.140         |
| Vitez                 | 4.283         | 136          | 88         | 1.105        | -   | 55         | 1.657         | 87         | 1.155         |

<sup>1)</sup> Podaci Federalnog zavoda za zapošljavanje

**NEZAPOSLENOST PREMA STRUČNOJ SPREMI**


**ZAPOSLENOST PREMA STEPENU/STUPNJU STRUČNOG OBRAZOVANJA I DJELATNOSTIMA ,**  
31. Mart / Ožujak 2013.godine

|   | Ukupno        | V S S        |            |            | VŠ           | SSS           | NS           | VKV          | KV           | PK           | NK           |
|---|---------------|--------------|------------|------------|--------------|---------------|--------------|--------------|--------------|--------------|--------------|
|   |               | Svega        | Dok-tori   | Mag-istri  |              |               |              |              |              |              |              |
| <b>UKUPNO<sup>1)</sup></b>  | <b>33.642</b> | <b>4.730</b> | <b>124</b> | <b>131</b> | <b>2.334</b> | <b>14.545</b> | <b>1.145</b> | <b>1.082</b> | <b>6.541</b> | <b>1.043</b> | <b>2.222</b> |
| <b>A</b> Poljoprivreda, šumarstvo i ribarstvo   | <b>983</b>    | 131          | -          | 2          | 15           | 512           | 147          | 5            | 57           | 24           | 92           |
| <b>B</b> Vađenje ruda i kamena  | <b>926</b>    | 48           | -          | 3          | 8            | 166           | 78           | 56           | 372          | 49           | 149          |
| <b>C</b> Prerađivačka industrija  | <b>9.701</b>  | 403          | 2          | 10         | 133          | 4.092         | 349          | 245          | 2.696        | 859          | 924          |
| <b>D</b> Proizvodnja i snabdijevanje električnom energijom, plinom, parom i klimatizacija                   | <b>685</b>    | 86           | -          | -          | 32           | 215           | 2            | 225          | 98           | 12           | 15           |
| <b>E</b> Snabdijevanje vodom; uklanjanje otpadnih voda, upravljanje otpadom te djelatnosti sanacije okoliša | <b>590</b>    | 38           | -          | -          | 28           | 157           | 26           | 48           | 175          | 9            | 109          |
| <b>F</b> Građevinarstvo   | <b>1.302</b>  | 100          | 5          | 7          | 46           | 546           | 40           | 28           | 384          | 47           | 111          |
| <b>G</b> Trgovina na veliko i na malo; popravak motornih vozila i motocikala                                | <b>6.901</b>  | 398          | 1          | 44         | 236          | 3.953         | 125          | 128          | 1.830        | 12           | 219          |
| <b>H</b> Prijevoz i skladištenje  | <b>1.060</b>  | 40           | -          | -          | 34           | 461           | 43           | 155          | 277          | 7            | 43           |
| <b>I</b> Djelatnosti pružanja smještaja te pripreme i usluživanja hrane (hotelijerstvo i ugostiteljstvo)    | <b>271</b>    | 13           | -          | -          | 4            | 227           | -            | -            | 9            | -            | 18           |
| <b>J</b> Informacije i komunikacije   | <b>453</b>    | 99           | -          | 2          | 39           | 167           | 9            | 84           | 52           | 1            | 2            |
| <b>K</b> Finansijske djelatnosti i djelatnosti osiguranja   | <b>315</b>    | 93           | -          | -          | 44           | 172           | 1            | -            | 3            | -            | 2            |
| <b>L</b> Poslovanje nekretninama  | <b>38</b>     | 3            | -          | -          | -            | 11            | -            | -            | 15           | -            | 9            |
| <b>M</b> Stručne, naučne i tehničke djelatnosti   | <b>215</b>    | 53           | -          | 7          | 5            | 111           | 12           | 5            | 25           | -            | 4            |
| <b>N</b> Administrativne i pomoćne uslužne djelatnosti  | <b>164</b>    | 37           | -          | 1          | 14           | 68            | 9            | 3            | 23           | 5            | 5            |
| <b>O</b> Javna uprava i odbrana; obavezno soc.osiguranje  | <b>2.939</b>  | 853          | 2          | 6          | 282          | 1.666         | 37           | 10           | 53           | 2            | 36           |
| <b>P</b> Obrazovanje  | <b>3.758</b>  | 1.733        | 50         | 33         | 1.224        | 364           | 63           | 44           | 70           | 1            | 259          |
| <b>Q</b> Djelatnosti zdravstvene i socijalne zaštite  | <b>2.892</b>  | 579          | 64         | 16         | 174          | 1.419         | 198          | 44           | 254          | 15           | 209          |
| <b>R</b> Umjetnost, zabava i rekreacija   | <b>403</b>    | 12           | -          | -          | 7            | 217           | 3            | 2            | 147          | -            | 15           |
| <b>S</b> Ostale uslužne djelatnosti   | <b>46</b>     | 11           | -          | -          | 9            | 21            | 3            | -            | 1            | -            | 1            |

**ZAPOSLENOST PREMA INTERVALIMA STAROSTI I DJELATNOSTIMA ,**  
31. Mart / Ožujak 2013.godine

|   | Ukupno        | do 19     | 20-24        | 25-29        | 30-34        | 35-39        | 40-44        | 45-49        | 50-54        | 55-59        | 60-64      | 65 +       |
|---|---------------|-----------|--------------|--------------|--------------|--------------|--------------|--------------|--------------|--------------|------------|------------|
| <b>UKUPNO<sup>1)</sup></b>  | <b>33.642</b> | <b>46</b> | <b>1.829</b> | <b>4.227</b> | <b>6.932</b> | <b>4.698</b> | <b>4.199</b> | <b>4.109</b> | <b>4.116</b> | <b>2.424</b> | <b>919</b> | <b>143</b> |
| <b>A</b> Poljoprivreda, šumarstvo i ribarstvo   | <b>983</b>    | -         | 3            | 76           | 123          | 133          | 148          | 192          | 197          | 85           | 25         | 1          |
| <b>B</b> Vađenje ruda i kamena  | <b>926</b>    | -         | 17           | 83           | 172          | 156          | 111          | 131          | 129          | 90           | 35         | 2          |
| <b>C</b> Prerađivačka industrija  | <b>9.701</b>  | 31        | 863          | 1429         | 1724         | 1524         | 1298         | 1101         | 1113         | 492          | 120        | 6          |
| <b>D</b> Proizvodnja i snabdijevanje električnom energijom, plinom, parom i klimatizacija                   | <b>685</b>    | -         | 4            | 58           | 75           | 78           | 81           | 123          | 125          | 98           | 42         | 1          |
| <b>E</b> Snabdijevanje vodom; uklanjanje otpadnih voda, upravljanje otpadom te djelatnosti sanacije okoliša | <b>590</b>    | -         | 11           | 30           | 66           | 91           | 117          | 97           | 91           | 59           | 27         | 1          |
| <b>F</b> Građevinarstvo   | <b>1.302</b>  | -         | 73           | 188          | 209          | 168          | 169          | 158          | 176          | 123          | 34         | 4          |
| <b>G</b> Trgovina na veliko i na malo; popravak motornih vozila i motocikala                                | <b>6.901</b>  | 5         | 550          | 1073         | 2857         | 770          | 490          | 518          | 395          | 191          | 35         | 17         |
| <b>H</b> Prijevoz i skladištenje  | <b>1.060</b>  | -         | 29           | 97           | 92           | 206          | 191          | 162          | 141          | 112          | 28         | 2          |
| <b>I</b> Djelatnosti pružanja smještaja te pripreme i usluživanja hrane (hotelijerstvo i ugostiteljstvo)    | <b>271</b>    | -         | 35           | 57           | 63           | 33           | 23           | 32           | 16           | 11           | 1          | -          |
| <b>J</b> Informacije i komunikacije   | <b>453</b>    | -         | 4            | 26           | 34           | 53           | 88           | 97           | 89           | 47           | 15         | -          |
| <b>K</b> Finansijske djelatnosti i djelatnosti osiguranja   | <b>315</b>    | 5         | 3            | 28           | 38           | 44           | 41           | 44           | 64           | 38           | 10         | -          |
| <b>L</b> Poslovanje nekretninama  | <b>38</b>     | -         | 2            | 9            | 6            | 3            | 11           | -            | 5            | -            | -          | 2          |
| <b>M</b> Stručne, naučne i tehničke djelatnosti   | <b>215</b>    | 1         | 4            | 37           | 61           | 32           | 12           | 20           | 24           | 17           | 7          | -          |
| <b>N</b> Administrativne i pomoćne uslužne djelatnosti  | <b>164</b>    | 3         | 7            | 38           | 11           | 19           | 33           | 16           | 23           | 12           | 2          | -          |
| <b>O</b> Javna uprava i odbrana; obavezno socijalno osiguranje  | <b>2.939</b>  | -         | 41           | 164          | 250          | 363          | 551          | 519          | 527          | 359          | 144        | 21         |
| <b>P</b> Obrazovanje  | <b>3.758</b>  | -         | 30           | 468          | 650          | 536          | 441          | 440          | 465          | 378          | 281        | 69         |
| <b>Q</b> Djelatnosti zdravstvene i socijalne zaštite  | <b>2.892</b>  | 1         | 48           | 235          | 418          | 439          | 352          | 440          | 521          | 311          | 111        | 16         |
| <b>R</b> Umjetnost, zabava i rekreacija   | <b>403</b>    | -         | 104          | 125          | 78           | 41           | 30           | 11           | 10           | 1            | 2          | 1          |
| <b>S</b> Ostale uslužne djelatnosti   | <b>46</b>     | -         | 1            | 6            | 5            | 9            | 12           | 8            | 5            | -            | -          | -          |

<sup>1)</sup>Ovim istraživanjem nisu obuhvaćeni zaposleni u odbrani , kao ni zaposleni u obrtu i slobodnim profesijama.

## POLJOPRIVREDA, ŠUMARSTVO I RIBARSTVO

ZASIJANE POVRŠINE U JESENJOJ SJETVI,  
2013. GODINA

|               | Ukupno       | Žita<br>ukupno | ŽITA         |            |            |            |            | Povrtno<br>bilje<br>ukupno | Stočno<br>bilje<br>ukupno | STOČNO BILJE                   |                     |                                      |
|---------------|--------------|----------------|--------------|------------|------------|------------|------------|----------------------------|---------------------------|--------------------------------|---------------------|--------------------------------------|
|               |              |                | Pšenica      | Raž        | Ječam      | Zob        | Tritikale  |                            |                           | Djetelina<br>jesenja<br>sjetva | Lucerka/<br>Lucerna | Travno<br>djetel-<br>inska<br>smjesa |
|               |              |                | ozima        |            |            |            |            |                            |                           |                                |                     |                                      |
| <b>UKUPNO</b> | <b>3.369</b> | <b>2.663</b>   | <b>1.324</b> | <b>267</b> | <b>632</b> | <b>186</b> | <b>245</b> | <b>136</b>                 | <b>570</b>                | <b>189</b>                     | <b>146</b>          | <b>210</b>                           |
| Bugojno       | 526          | 496            | 176          | 80         | 140        | 30         | 70         | 5                          | 25                        | 10                             | 15                  | -                                    |
| Busovača      | 207          | 175            | 140          | 15         | 20         | -          | -          | 12                         | 20                        | 10                             | -                   | 5                                    |
| Dobretići     | 2            | 1              | -            | -          | 1          | 1          | -          | -                          | 1                         | 1                              | -                   | -                                    |
| Donji Vakuf   | 42           | 42             | 18           | 8          | 10         | 3          | 3          | -                          | -                         | -                              | -                   | -                                    |
| Fojnica       | 226          | 190            | 118          | 34         | 20         | 3          | 15         | 36                         | -                         | -                              | -                   | -                                    |
| Gornji Vakuf  | 295          | 287            | 115          | 21         | 115        | 18         | 18         | -                          | 8                         | 3                              | 2                   | 3                                    |
| Uskoplje      |              |                |              |            |            |            |            |                            |                           |                                |                     |                                      |
| Jajce         | 61           | 50             | 18           | -          | 21         | 7          | 4          | -                          | 11                        | 5                              | 4                   | 2                                    |
| Kiseljak      | 310          | 220            | 65           | 85         | 30         | 10         | 30         | 15                         | 75                        | 30                             | 20                  | 25                                   |
| Kreševo       | 30           | 29             | 14           | 6          | 5          | 4          | -          | 1                          | -                         | 0                              | 0                   | -                                    |
| Novi Travnik  | 337          | 185            | 85           | 10         | 50         | 20         | 20         | 2                          | 150                       | 60                             | 50                  | 40                                   |
| Travnik       | 560          | 380            | 250          | 5          | 100        | 10         | 5          | 35                         | 145                       | 50                             | 30                  | 65                                   |
| Vitez         | 773          | 608            | 325          | 3          | 120        | 80         | 80         | 30                         | 135                       | 20                             | 25                  | 70                                   |

## PROIZVODNJA, PRODAJA I ZALIHE ŠUMSKIH SORTIMENATA

Novembar / Studeni 2013. godine

u hilj./tis.m<sup>3</sup>

|  | Proizvodnja |      |        |      | Prodaja |      | Zalihe<br>(stanje<br>krajem<br>mjeseca)<br>2013 |
|--|-------------|------|--------|------|---------|------|---|
|  | XI          |      | I - XI |      | I - XI  |      |   |
|  | 2012        | 2013 | 2012   | 2013 | 2012    | 2013 |   |
| <b>UKUPNO</b>                            | 25          | 20   | 311    | 321  | 309     | 313  | 10  |
| Trupci četinarara/četinjača              | 7           | 7    | 103    | 101  | 103     | 97   | 2   |
| Jamsko drvo četinarara/četinjača         | 1           | 1    | 12     | 11   | 12      | 11   | 0   |
| Ostalo dugo drvo četinarara/četinjača    | 0           | 0    | 1      | 0    | 1       | 0    | 0   |
| Prostorno drvo četinarara/četinjača      | 5           | 3    | 39     | 45   | 39      | 45   | 0   |
| Trupci liščara/listača                   | 4           | 2    | 51     | 54   | 51      | 51   | 1   |
| Jamsko drvo liščara/listača              | 0           | 0    | 2      | 1    | 2       | 1    | 0   |
| Ostalo dugo drvo liščara/listača         | -           | -    | 0      | 0    | 1       | 0    | -   |
| Prostorno drvo liščara/listača           | -           | 0    | -      | 1    | 0       | 1    | -   |
| Ogrjevno drvo četinarara/četinjača       | 0           | 0    | 1      | 0    | 1       | 0    | -   |
| Ogrjevno drvo liščara/listača            | 8           | 7    | 103    | 107  | 100     | 106  | 6   |
| Ostalo grubo obrađeno drvo <sup>1)</sup> | -           | -    | -      | -    | 0       | 0    | -   |

<sup>1)</sup> Uključuje sitno tehničko drvo, cijepane drvene motke i kolje

## INDUSTRIJA

**INDEKSI INDUSTRIJSKE PROIZVODNJE**  
 Septembar/Rujan - Decembar/Prosinac 2013. godine

Ø2012=100

|   | IX 2013      | X 2013       | XI 2013      | XII 2013     |
|---|--------------|--------------|--------------|--------------|
| <b>INDUSTRIJA UKUPNO</b>  | <b>131,2</b> | <b>134,0</b> | <b>129,7</b> | <b>117,7</b> |
| <b>PREMA GLAVNIM INDUSTRIJSKIM GRUPACIJAMA</b>  |              |              |              |              |
| <b>AI</b> Intermedijarni proizvodi  | 108,4        | 111,2        | 102,2        | 85,6         |
| <b>AE</b> Energija  | 87,5         | 84,3         | 108,0        | 109,7        |
| <b>BB</b> Kapitalni proizvodi   | 177,1        | 207,5        | 175,1        | 113,3        |
| <b>CD</b> Trajni proizvodi za široku potrošnju  | 111,9        | 100,6        | 147,8        | 108,4        |
| <b>CN</b> Netrajni proizvodi za široku potrošnju  | 159,7        | 161,1        | 151,3        | 154,8        |
| <b>PREMA PODRUČJIMA I OBLASTIMA KD-a</b>  |              |              |              |              |
| <b>B VAĐENJE RUDA I KAMENA</b>  | <b>111,2</b> | <b>102,0</b> | <b>107,2</b> | <b>97,0</b>  |
| 05 Vađenje ugljena i lignita  | 126,2        | 118,3        | 133,7        | 130,8        |
| 07 Vađenje metalnih ruda  | 119,9        | 89,6         | 82,9         | 62,3         |
| 08 Vađenje ostalih ruda i kamena  | 65,7         | 66,8         | 53,0         | 29,8         |
| <b>C PRERAĐIVAČKA INDUSTRIJA</b>  | <b>137,2</b> | <b>141,1</b> | <b>134,1</b> | <b>121,1</b> |
| 10 Proizvodnja prehrambenih proizvoda   | 119,0        | 127,2        | 120,3        | 109,9        |
| 11 Proizvodnja pića   | 116,8        | 138,9        | 140,5        | 181,1        |
| 13 Proizvodnja tekstila   | —*           | —*           | —*           | —*           |
| 14 Proizvodnja odjeće   | 194,0        | 193,8        | 224,1        | 204,4        |
| 15 Proizvodnja kože i srodnih proizvoda   | 124,3        | 114,0        | 123,1        | 136,1        |
| 16 Prerada drva i proizvoda od drva i pluta, osim namještaja; proizvodnja predmeta od slame i pletarskih materijala | 118,3        | 132,2        | 142,9        | 103,3        |
| 20 Proizvodnja hemikalija i hemijskih proizvoda   | 124,1        | 104,9        | 63,2         | 59,4         |
| 22 Proizvodnja proizvoda od gume i plastičnih masa  | 88,0         | 90,4         | 105,3        | 72,1         |
| 23 Proizvodnja ostalih nemetalnih mineralnih proizvoda  | 114,5        | 102,0        | 85,5         | 87,3         |
| 24 Proizvodnja baznih metala  | 108,9        | 110,4        | 104,5        | 91,5         |
| 25 Proizvodnja gotovih metalnih proizvoda, osim mašina i opreme   | 186,4        | 215,3        | 185,7        | 121,8        |
| 28 Proizvodnja mašina i uređaja, d. n.  | 70,6         | 98,3         | 69,0         | 80,2         |
| 30 Proizvodnja ostalih prijevoznih sredstava  | 190,5        | -            | 139,7        | —*           |
| 31 Proizvodnja namještaja   | 111,8        | 100,7        | 147,8        | 108,2        |
| <b>D PROIZVODNJA I SNABDIJEVANJE/OPSKRBA ELEKTRIČNOM ENERGIJOM I PLINOM (OSIM 35.3)<sup>1</sup></b>                 | <b>45,0</b>  | <b>46,8</b>  | <b>79,8</b>  | <b>86,4</b>  |
| 35 Proizvodnja i snabdijevanje/opskrba električnom energijom i plinom (osim 35.3) <sup>1</sup>                      | 45,0         | 46,8         | 79,8         | 86,4         |

—\* Indeks veći od 300,0

1) Grana djelatnosti 35.3, Proizvodnja i snabdijevanje/opskrba parom i klimatizacija

**INDEKSI OBIMA INDUSTRIJSKE PROIZVODNJE**  
Septembar/Rujan-Decembar/Prosinc 2013.godine

Ø2012=100

|  | <u>IX 2013</u><br>IX 2012 | <u>X 2013</u><br>X 2012 | <u>XI 2013</u><br>XI 2012 | <u>XII 2013</u><br>XII 2012 | <u>XI 2013</u><br>XI 2013 | <u>I-XII 2013</u><br>I-XII 2012 |
|--|---------------------------|-------------------------|---------------------------|-----------------------------|---------------------------|---------------------------------|
| <b>INDUSTRIJA UKUPNO</b>   | <b>139,2</b>              | <b>136,6</b>            | <b>135,3</b>              | <b>116,3</b>                | <b>90,8</b>               | <b>123,3</b>                    |
| <b>PREMA GLAVNIM INDUSTRIJSKIM GRUPACIJAMA</b>   |                           |                         |                           |                             |                           |                                 |
| <b>AI</b> Intermedijarni proizvodi   | 102,9                     | 102,4                   | 103,4                     | 126,7                       | 83,8                      | 101,1                           |
| <b>AE</b> Energija   | 110,4                     | 95,0                    | 113,8                     | 84,0                        | 101,5                     | 113,1                           |
| <b>BB</b> Kapitalni proizvodi  | 220,9                     | 191,9                   | 199,0                     | 145,0                       | 64,7                      | 130,0                           |
| <b>CD</b> Trajni proizvodi za široku potrošnju   | 115,0                     | 100,1                   | 140,2                     | 101,2                       | 73,3                      | 101,7                           |
| <b>CN</b> Netrajni proizvodi za široku potrošnju   | 152,4                     | 161,8                   | 172,4                     | 138,6                       | 102,3                     | 150,5                           |
| <b>PREMA PODRUČJIMA KD-a</b>   |                           |                         |                           |                             |                           |                                 |
| <b>B</b> VAĐENJE RUDA I KAMENA   | 104,7                     | 93,2                    | 102,4                     | 101,6                       | 90,4                      | 96,7                            |
| <b>C</b> PRERAĐIVAČKA INDUSTRIJA   | 131,3                     | 134,1                   | 141,0                     | 138,1                       | 90,3                      | 125,6                           |
| <b>D</b> PROIZVODNJA I SNABDIJEVANJE/OPSKRBA ELEKTRIČNOM ENERGIJOM I PLINOM (OSIM 35.3) <sup>1</sup> | 100,0                     | 77,4                    | 88,0                      | 54,6                        | 108,2                     | 124,2                           |

AI Intermedijarni proizvodi: oblasti i grane KD BiH 2010: 07 – 09, 10.6, 10.9, 13.1 – 13.3, 16, 17, 20.1 – 20.3, 20.5, 20.6, 22 – 24, 25.5 – 25.7, 25.9, 26.1, 26.8, 27.1 – 27.4 i 27.9

AE Energija: oblasti KD BiH 2010: 05, 06, 19 i 35 (isključujući 35.3)

BB Kapitalni proizvodi: oblasti i grane KD BiH 2010: 25.1 – 25.4, 26.2, 26.3, 26.5, 26.6, 28, 29, 30.1 – 30.4, 32.5 i 33

CD Trajni proizvodi za široku potrošnju: oblasti i grane KD BiH 2010: 26.4, 26.7, 27.5, 30.9, 31, 32.1 i 32.2

CN Netrajni proizvodi za široku potrošnju: oblasti i grane KD BiH 2010: 10.1 – 10.5, 10.7, 10.8, 11, 12, 13.9, 14, 15, 18, 20.4, 21, 32.3, 32.4 i 32.9.

–\* Indeks veći od 300,0

1) Grana djelatnosti 35.3, Proizvodnja i snabdijevanje/opskrba parom i klimatizacija

## VANJSKA TRGOVINA

IZVOZ PO PODRUČJIMA KLASIFIKACIJE  
DJELATNOSTI KD BiH 2010  
u hilj./tis. KMUVOZ PO PODRUČJIMA KLASIFIKACIJE  
DJELATNOSTI KD BiH 2010  
u hilj./tis. KM

|  | X<br>2013 | XI<br>2013 | <u>XI 13</u><br>X 13 | I - XI<br>2012 | I - XI<br>2013 | <u>I-XI 13</u><br>I-XI 12 | X<br>2013 | XI<br>2013 | <u>XI 13</u><br>X 13 | I - XI<br>2012 | I - XI<br>2013 | <u>I-XI 13</u><br>I-XI 12 |
|--|-----------|------------|----------------------|----------------|----------------|---------------------------|-----------|------------|----------------------|----------------|----------------|---------------------------|
| Ukupno   | 47.253    | 48.575     | 102,8                | 459.574        | 490.579        | 106,7                     | 74.226    | 62.664     | 84,4                 | 704.057        | 679.927        | 96,6                      |
| A Poljoprivreda, šumarstvo<br>i ribarstvo  | 964       | 1.065      | 110,4                | 5.949          | 6.522          | 109,6                     | 3.540     | 2.960      | 83,6                 | 57.817         | 41.982         | 72,6                      |
| B Vađenje rude i kamena  | 65        | 51         | 77,4                 | 8.566          | 4.985          | 58,2                      | 2.065     | 1.497      | 72,5                 | 11.965         | 12.549         | 104,9                     |
| C Prerađivačka industrija  | 44.993    | 46.110     | 102,5                | 423.600        | 467.334        | 110,3                     | 68.332    | 57.982     | 84,9                 | 632.035        | 623.564        | 98,7                      |
| D Proizvodnja i snabdijevanje/<br>opskrba električnom<br>energijom, gasom/plinom,<br>parom i klimatizacija | -         | -          | -                    | -              | -              | -                         | -         | -          | -                    | -              | -              | -                         |
| Ostalo   | 1.231     | 1.350      | 109,7                | 21.460         | 11.738         | 54,7                      | 289       | 225        | 77,7                 | 2.240          | 1.832          | 81,8                      |
| Nerazvrstano<br>po kategorijama  | -         | -          | -                    | -              | -              | -                         | -         | -          | -                    | -              | -              | -                         |

Izvor podataka: Uprava za indirektno/neizravno oporezivanje BiH  
posredovanjem Agencije za statistiku BiH

IZVOZ PREMA MEĐUNARODNOJ  
KLASIFIKACIJI EKONOMSKE NAMJENE  
PROIZVODA (BEC) Rev. 4  
u hilj./tis. KMUVOZ PREMA MEĐUNARODNOJ  
KLASIFIKACIJI EKONOMSKE NAMJENE  
PROIZVODA (BEC) Rev. 4  
u hilj./tis. KM

|  | X<br>2013 | XI<br>2013 | <u>XI 13</u><br>X 13 | I - XI<br>2012 | I - XI<br>2013 | <u>I-XI 13</u><br>I-XI 12 | X<br>2013 | XI<br>2013 | <u>XI 13</u><br>X 13 | I - XI<br>2012 | I - XI<br>2013 | <u>I-XI 13</u><br>I-XI 12 |
|--|-----------|------------|----------------------|----------------|----------------|---------------------------|-----------|------------|----------------------|----------------|----------------|---------------------------|
| Ukupno   | 47.253    | 48.575     | 102,8                | 459.574        | 490.579        | 106,7                     | 74.226    | 62.664     | 84,4                 | 704.057        | 679.927        | 96,6                      |
| 1. Hrana i pića  | 2.112     | 2.744      | 129,9                | 23.941         | 26.974         | 112,7                     | 15.296    | 13.193     | 86,3                 | 153.049        | 147.777        | 96,6                      |
| 2. Industrijski materijali   | 18.028    | 16.812     | 93,3                 | 177.622        | 176.422        | 99,3                      | 28.391    | 23.921     | 84,3                 | 248.744        | 258.173        | 103,8                     |
| 3. Goriva i maziva   | 645       | 582        | 90,2                 | 5.427          | 7.248          | 133,6                     | 2.511     | 1.564      | 62,3                 | 38.450         | 18.018         | 46,9                      |
| 4. Kapitalni proizvodi<br>(osim transportnih<br>sredstava), dijelovi<br>i pribor | 3.591     | 3.500      | 97,5                 | 45.984         | 39.396         | 85,7                      | 9.654     | 9.472      | 98,1                 | 113.877        | 100.344        | 88,1                      |
| 5. Transportna sredstva,<br>njihovi dijelovi i pribor                            | 5.639     | 5.327      | 94,5                 | 47.549         | 50.494         | 106,2                     | 2.054     | 1.458      | 71,0                 | 20.994         | 22.663         | 107,9                     |
| 6. Proizvodi za široku<br>potrošnju  | 17.130    | 19.610     | 114,5                | 153.713        | 188.668        | 122,7                     | 16.320    | 13.056     | 80,0                 | 128.879        | 132.891        | 103,1                     |
| 7. Proizvodi, drugdje<br>nspomenuti  | 108       | -          | -                    | 5.338          | 1.377          | 25,8                      | -         | -          | -                    | 64             | 61             | 95,3                      |

Izvor podataka: Uprava za indirektno/neizravno oporezivanje BiH  
posredovanjem Agencije za statistiku BiH

Prethodni podaci

**IZVOZ PO SEKTORIMA I ODSJECIMA**  
SMTK - Rev. 4  
u hilj./tis. KM

**UVOZ PO SEKTORIMA I ODSJECIMA**  
SMTK - Rev. 4  
u hilj./tis. KM

|   | X<br>2013     | XI<br>2013    | XI 13<br>X 13 | I - XI<br>2012 | I - XI<br>2013 | I-XI 13<br>I-XI 12 | X<br>2013     | XI<br>2013    | XI 13<br>X 13 | I - XI<br>2012 | I - XI<br>2013 | I-XI 13<br>I-XI 12 |
|---|---------------|---------------|---------------|----------------|----------------|--------------------|---------------|---------------|---------------|----------------|----------------|--------------------|
| <b>Ukupno</b>   | <b>47.253</b> | <b>48.575</b> | <b>102,8</b>  | <b>459.574</b> | <b>490.579</b> | <b>106,7</b>       | <b>74.226</b> | <b>62.664</b> | <b>84,4</b>   | <b>704.057</b> | <b>679.927</b> | <b>96,6</b>        |
| <b>0 Hrana i žive životinje</b>                                 | <b>1.054</b>  | <b>1.669</b>  | <b>158,3</b>  | <b>12.767</b>  | <b>13.907</b>  | <b>108,9</b>       | <b>9.929</b>  | <b>8.076</b>  | <b>81,3</b>   | <b>89.425</b>  | <b>87.457</b>  | <b>97,8</b>        |
| 00 Žive životinje   | -             | -             | -             | -              | -              | -                  | 777           | 714           | 91,9          | 16.709         | 17.173         | 102,8              |
| 01 Meso i mesne prerađevine                                     | 189           | 171           | 90,5          | 861            | 2.378          | 276,2              | 3.995         | 3.620         | 90,6          | 12.111         | 28.167         | 232,6              |
| 02 Mlijeko, mliječne prerađevine i jaja                         | -             | -             | -             | 716            | 32             | 4,5                | 197           | -             | -             | 553            | 394            | 71,2               |
| 03 Ribe, vodozemci i njihove prerađevine                        | -             | -             | -             | -              | -              | -                  | -             | -             | -             | -              | -              | -                  |
| 04 Žitarice i proizvodi od žitarica                             | 13            | 4             | 30,8          | 436            | 451            | 103,4              | 1.279         | 1.388         | 108,5         | 18.541         | 7.497          | 40,4               |
| 05 Voće i povrće  | 677           | 1.183         | 174,7         | 5.963          | 7.003          | 117,4              | 462           | 307           | 66,5          | 3.946          | 3.752          | 95,1               |
| 06 Šećer, šećerne prerađevine i med                             | -             | -             | -             | 1              | 2              | 200,0              | 31            | 135           | 435,5         | 4.225          | 1.499          | 35,5               |
| 07 Kafa, čaj, kakao i začini                                    | 18            | 4             | 22,2          | 429            | 229            | 53,4               | 1.853         | 1.064         | 57,4          | 24.530         | 19.319         | 78,8               |
| 08 Hrana za životinje   | -             | -             | -             | -              | -              | -                  | 52            | 35            | 67,3          | 543            | 636            | 117,1              |
| 09 Ostali jestivi proizvodi                                     | 157           | 307           | 195,5         | 4.361          | 3.812          | 87,4               | 1.283         | 813           | 63,4          | 8.267          | 9.020          | 109,1              |
| <b>1 Pića i duhan</b>   | <b>1.057</b>  | <b>1.075</b>  | <b>101,7</b>  | <b>11.172</b>  | <b>13.067</b>  | <b>117,0</b>       | <b>4.945</b>  | <b>4.805</b>  | <b>97,2</b>   | <b>60.412</b>  | <b>56.914</b>  | <b>94,2</b>        |
| 11 Pića   | 1.057         | 1.075         | 101,7         | 11.172         | 13.067         | 117,0              | 4.931         | 4.805         | 97,4          | 60.412         | 56.826         | 94,1               |
| 12 Duhan i proizvodi od duhana                                  | -             | -             | -             | -              | -              | -                  | 14            | -             | -             | -              | 88             | -                  |
| <b>2 Sirove materije nejestive osim goriva</b>                  | <b>5.449</b>  | <b>5.821</b>  | <b>106,8</b>  | <b>66.296</b>  | <b>60.521</b>  | <b>91,3</b>        | <b>1.441</b>  | <b>1.354</b>  | <b>94,0</b>   | <b>11.032</b>  | <b>12.071</b>  | <b>109,4</b>       |
| 21 Sirove kože i sirovo krzno                                   | 165           | -             | -             | 441            | 897            | 203,4              | 442           | 569           | 128,7         | 2.775          | 3.060          | 110,3              |
| 22 Uljano sjemenje i plodovi                                    | -             | -             | -             | -              | -              | -                  | 9             | -             | -             | -              | 49             | -                  |
| 23 Sirovi i sintetički kaučuk                                   | -             | -             | -             | -              | -              | -                  | -             | -             | -             | 443            | 126            | 28,4               |
| 24 Drvo i pluta   | 4.295         | 4.655         | 108,4         | 36.433         | 44.526         | 122,2              | 168           | 152           | 90,5          | 1.640          | 2.590          | 157,9              |
| 25 Celuloza i papirni otpaci                                    | -             | -             | -             | -              | -              | -                  | -             | -             | -             | 27             | 17             | 63,0               |
| 26 Sirova tekstilna vlakna i njihovi otpaci                     | 2             | 137           | -             | 559            | 428            | 76,6               | 5             | 3             | 60,0          | 55             | 60             | 109,1              |
| 27 Prirodna đubriva i minerali osim goriva                      | 227           | 140           | 61,7          | 2.463          | 2.250          | 91,4               | 635           | 452           | 71,2          | 5.448          | 5.442          | 99,9               |
| 28 Metalne rude i otpaci od metala                              | 746           | 849           | 113,8         | 26.132         | 12.265         | 46,9               | 93            | 136           | 146,2         | 274            | 336            | 122,6              |
| 29 Sirovine biljne i životinjske, ostale                        | 14            | 40            | 285,7         | 268            | 155            | 57,8               | 89            | 42            | 47,2          | 370            | 391            | 105,7              |
| <b>3 Mineralna goriva, maziva i srodni proizvodi</b>            | <b>-</b>      | <b>9</b>      | <b>-</b>      | <b>50</b>      | <b>59</b>      | <b>118,0</b>       | <b>2.474</b>  | <b>1.566</b>  | <b>63,3</b>   | <b>37.810</b>  | <b>17.660</b>  | <b>46,7</b>        |
| 32 Ugalj, koks i briketi  | -             | -             | -             | 5              | 9              | 180,0              | 1.430         | 1.067         | 74,6          | 6.597          | 7.134          | 108,1              |
| 33 Nafta i derivati od nafte                                    | -             | 9             | -             | 45             | 26             | 57,8               | 951           | 353           | 37,1          | 30.880         | 9.456          | 30,6               |
| 34 Prirodni i industrijski gas                                  | -             | -             | -             | -              | 24             | -                  | 93            | 146           | 157,0         | 333            | 1.070          | 321,3              |
| 35 Električna energija  | -             | -             | -             | -              | -              | -                  | -             | -             | -             | -              | -              | -                  |
| <b>4 Ulja, masti i voskovi životinjski ili biljni porijekla</b> | <b>-</b>      | <b>-</b>      | <b>-</b>      | <b>1</b>       | <b>-</b>       | <b>-</b>           | <b>561</b>    | <b>438</b>    | <b>78,1</b>   | <b>4.256</b>   | <b>4.590</b>   | <b>107,8</b>       |
| 41 Životinjska ulja i masti                                     | -             | -             | -             | -              | -              | -                  | 87            | 101           | 116,1         | 302            | 696            | 230,5              |
| 42 Biljna ulja i masti, sirova i rafinirana                     | -             | -             | -             | 1              | -              | -                  | 466           | 301           | 64,6          | 3.772          | 3.669          | 97,3               |
| 43 Prerađena biljna i životinjska ulja i masnoće                | -             | -             | -             | -              | -              | -                  | 8             | 36            | 450,0         | 182            | 225            | 123,6              |
| <b>5 Hemijski/Kemijski proizvodi</b>                            | <b>6.552</b>  | <b>5.250</b>  | <b>80,1</b>   | <b>68.168</b>  | <b>62.357</b>  | <b>91,5</b>        | <b>5.649</b>  | <b>4.371</b>  | <b>77,4</b>   | <b>53.800</b>  | <b>50.538</b>  | <b>93,9</b>        |
| 51 Organske hemikalije/kemikalije                               | -             | -             | -             | -              | -              | -                  | 148           | 162           | 109,5         | 1.292          | 957            | 74,1               |
| 52 Anorganske hemikalije/kemikalije                             | 5.749         | 4.734         | 82,3          | 61.382         | 55.900         | 91,1               | 68            | 28            | 41,2          | 461            | 405            | 87,9               |
| 53 Boje i štavila   | 18            | 5             | 27,8          | 48             | 87             | 181,3              | 316           | 322           | 101,9         | 3.482          | 3.698          | 106,2              |
| 54 Medicinski i farmaceutski proizvodi                          | -             | -             | -             | -              | -              | -                  | 132           | 20            | 15,2          | 3.531          | 1.502          | 42,5               |
| 55 Toaletni proizvodi i proizvodi za čišćenje                   | 605           | 363           | 60,0          | 4.810          | 4.614          | 95,9               | 1.161         | 1.583         | 136,3         | 12.752         | 13.362         | 104,8              |
| 56 Vještačka đubriva  | -             | -             | -             | -              | -              | -                  | -             | -             | -             | 92             | -              | -                  |

**IZVOZ PO SEKTORIMA I ODSJECIMA**  
SMTK - Rev. 4 (nastavak)  
u hilj./tis. KM

**UVOZ PO SEKTORIMA I ODSJECIMA**  
SMTK - Rev. 4 (nastavak)  
u hilj./tis. KM

|  | X<br>2013     | XI<br>2013    | XI 13<br>X 13 | I - XI<br>2012 | I - XI<br>2013 | I-XI 13<br>I-XI 12 | X<br>2013     | XI<br>2013    | XI 13<br>X 13 | I - XI<br>2012 | I - XI<br>2013 | I-XI 13<br>I-XI 12 |
|--|---------------|---------------|---------------|----------------|----------------|--------------------|---------------|---------------|---------------|----------------|----------------|--------------------|
| 57 Plastične mase u primarnim oblicima                                 | -             | 2             | -             | 226            | 57             | 25,2               | 1.593         | 780           | 49,0          | 13.202         | 11.756         | 89,0               |
| 58 Plastične mase, ne-primarni oblici                                  | 158           | 142           | 89,9          | 1.402          | 1.543          | 110,1              | 1.501         | 958           | 63,8          | 13.528         | 12.643         | 93,5               |
| 59 Ostale hemikalije/kemikalije  | 22            | 4             | 18,2          | 300            | 156            | 52,0               | 730           | 518           | 71,0          | 5.460          | 6.215          | 113,8              |
| <b>6 Industrijski proizvodi, razvrstani uglavnom po vrsti sirovina</b> | <b>6.995</b>  | <b>6.874</b>  | <b>98,3</b>   | <b>48.849</b>  | <b>57.374</b>  | <b>117,5</b>       | <b>22.709</b> | <b>20.085</b> | <b>88,4</b>   | <b>202.170</b> | <b>210.549</b> | <b>104,1</b>       |
| 61 Koža, krzno i proizvodi od kože i krzna                             | 315           | 597           | 189,5         | 4.261          | 4.671          | 109,6              | 4.440         | 4.132         | 93,1          | 32.953         | 42.059         | 127,6              |
| 62 Guma i gumeni proizvodi   | 132           | 79            | 59,8          | 1.301          | 1.227          | 94,3               | 243           | 222           | 91,4          | 2.538          | 2.095          | 82,5               |
| 63 Proizvodi od drveta, osim namještaja                                | 2.199         | 1.882         | 85,6          | 17.182         | 17.467         | 101,7              | 1.217         | 896           | 73,6          | 10.303         | 10.099         | 98,0               |
| 64 Papir, ljepenka i ostali slični proizvodi                           | 24            | 18            | 75,0          | 128            | 175            | 136,7              | 884           | 805           | 91,1          | 7.828          | 8.161          | 104,3              |
| 65 Predivo, tkanine i tekstilni proizvodi                              | 296           | 253           | 85,5          | 664            | 2.722          | 409,9              | 4.716         | 4.592         | 97,4          | 35.246         | 42.652         | 121,0              |
| 66 Proizvodi od nemetalnih minerala                                    | 384           | 271           | 70,6          | 3.111          | 3.710          | 119,3              | 1.747         | 1.413         | 80,9          | 19.111         | 19.340         | 101,2              |
| 67 Željezo i čelik   | 59            | 231           | 391,5         | 1.610          | 914            | 56,8               | 4.770         | 4.419         | 92,6          | 46.074         | 48.515         | 105,3              |
| 68 Obojeni metali  | 17            | 6             | 35,3          | 252            | 229            | 90,9               | 1.259         | 884           | 70,2          | 22.789         | 9.292          | 40,8               |
| 69 Metalni proizvodi   | 3.569         | 3.537         | 99,1          | 20.340         | 26.259         | 129,1              | 3.433         | 2.722         | 79,3          | 25.328         | 28.336         | 111,9              |
| <b>7 Mašine/Strojevi i transportna sredstva</b>                        | <b>8.652</b>  | <b>8.167</b>  | <b>94,4</b>   | <b>90.684</b>  | <b>86.252</b>  | <b>95,1</b>        | <b>12.794</b> | <b>11.900</b> | <b>93,0</b>   | <b>143.500</b> | <b>133.396</b> | <b>93,0</b>        |
| 71 Pogonske mašine i oprema  | 57            | 88            | 154,4         | 889            | 396            | 44,5               | 159           | 110           | 69,2          | 1.617          | 2.082          | 128,8              |
| 72 Mašine specijalizirane za obrađivanje industrije                    | 2.003         | 1.916         | 95,7          | 28.686         | 24.564         | 85,6               | 559           | 1.366         | 244,4         | 15.308         | 14.220         | 92,9               |
| 73 Mašine za obradu metala   | 254           | 209           | 82,3          | 1.948          | 2.971          | 152,5              | 112           | 143           | 127,7         | 3.589          | 2.377          | 66,2               |
| 74 Ostale industrijske mašine i djelovi                                | 503           | 561           | 111,5         | 9.734          | 6.110          | 62,8               | 2.112         | 2.341         | 110,8         | 31.509         | 24.382         | 77,4               |
| 75 Kancelarijske mašine i mašine za automatizirano obradu podataka     | 40            | 22            | 55,0          | 408            | 381            | 93,4               | 2.620         | 1.949         | 74,4          | 18.123         | 20.242         | 111,7              |
| 76 Telekomunikacijski aparati i aparati za snimanje zvuka              | 64            | 21            | 32,8          | 499            | 511            | 102,4              | 2.235         | 2.425         | 108,5         | 28.534         | 23.021         | 80,7               |
| 77 Električne mašine, aparati i uređaji                                | 128           | 55            | 43,0          | 1.266          | 1.118          | 88,3               | 3.160         | 2.255         | 71,4          | 25.212         | 25.925         | 102,8              |
| 78 Drumska vozila  | 5.578         | 5.263         | 94,4          | 46.901         | 49.833         | 106,3              | 1.837         | 1.311         | 71,4          | 19.577         | 21.115         | 107,9              |
| 79 Ostala transportna vozila   | 25            | 32            | 128,0         | 353            | 368            | 104,2              | -             | -             | -             | 31             | 32             | 103,2              |
| <b>8 Razni industrijski proizvodi</b>                                  | <b>17.292</b> | <b>19.532</b> | <b>113,0</b>  | <b>157.939</b> | <b>188.424</b> | <b>119,3</b>       | <b>13.724</b> | <b>10.069</b> | <b>73,4</b>   | <b>101.652</b> | <b>106.750</b> | <b>105,0</b>       |
| 81 Montažne zgrade, sanitarni, rasvjetni i grijajući uređaji           | 915           | 583           | 63,7          | 3.815          | 5.332          | 139,8              | 1.516         | 1.251         | 82,5          | 10.959         | 10.601         | 96,7               |
| 82 Namještaj i njegovi dijelovi  | 2.301         | 3.164         | 137,5         | 21.992         | 26.065         | 118,5              | 850           | 867           | 102,0         | 10.724         | 9.216          | 85,9               |
| 83 Torbe, tašne, neseseri i slični proizvodi                           | 75            | 152           | 202,7         | 527            | 1.406          | 266,8              | 204           | 134           | 65,7          | 1.431          | 1.512          | 105,7              |
| 84 Odjeća  | 3.112         | 3.871         | 124,4         | 33.009         | 38.217         | 115,8              | 4.472         | 2.859         | 63,9          | 26.081         | 28.791         | 110,4              |
| 85 Obuća   | 10.236        | 11.060        | 108,1         | 88.088         | 110.417        | 125,3              | 3.210         | 2.405         | 74,9          | 23.196         | 26.321         | 113,5              |
| 87 Naučni i kontrolni instrumenti                                      | 21            | -             | -             | 131            | 62             | 47,3               | 184           | 150           | 81,5          | 2.129          | 1.724          | 81,0               |
| 88 Fotografski i optički proizvodi, satovi                             | 2             | 7             | 350,0         | 16             | 55             | 343,8              | 288           | 61            | 21,2          | 1.228          | 953            | 77,6               |
| 89 Ostali industrijski proizvodi                                       | 630           | 695           | 110,3         | 10.361         | 6.870          | 66,3               | 3.000         | 2.342         | 78,1          | 25.904         | 27.632         | 106,7              |
| <b>9 Proizvodi, nerazvrstani po kategorijama</b>                       | <b>202</b>    | <b>178</b>    | <b>88,1</b>   | <b>3.648</b>   | <b>8.618</b>   | <b>236,2</b>       | <b>-</b>      | <b>-</b>      | <b>-</b>      | <b>-</b>       | <b>2</b>       | <b>-</b>           |

Izvor podataka: Uprava za indirektno/neizravno oporezivanje BiH posredovanjem  
Agencije za statistiku BiH.

Prethodni podaci



**IZVOZ PO ZEMLJAMA PREMA  
GEOGRAFSKIM ZONAMA**  
u hilj./tis. KM

**UVOZ PO ZEMLJAMA PREMA  
GEOGRAFSKIM ZONAMA**  
u hilj./tis. KM

|   | X<br>2013     | XI<br>2013    | XI 13<br>X 13 | I - XI<br>2012 | I - XI<br>2013 | I-XI 13<br>I-XI 12 | X<br>2013     | XI<br>2013    | XI 13<br>X 13 | I - XI<br>2012 | I - XI<br>2013 | I-XI 13<br>I-XI 12 |
|---|---------------|---------------|---------------|----------------|----------------|--------------------|---------------|---------------|---------------|----------------|----------------|--------------------|
| <b>Ukupno</b>                               | <b>47.253</b> | <b>48.575</b> | <b>102,8</b>  | <b>459.574</b> | <b>490.579</b> | <b>106,7</b>       | <b>74.226</b> | <b>62.664</b> | <b>84,4</b>   | <b>704.057</b> | <b>679.927</b> | <b>96,6</b>        |
| <b>Zemlje EU</b>                            | <b>42.517</b> | <b>44.060</b> | <b>103,6</b>  | <b>414.137</b> | <b>439.517</b> | <b>106,1</b>       | <b>49.838</b> | <b>42.429</b> | <b>85,1</b>   | <b>480.043</b> | <b>469.472</b> | <b>97,8</b>        |
| Austrija                                    | 1.606         | 2.015         | 125,5         | 16.235         | 18.027         | 111,0              | 2.586         | 1.650         | 63,8          | 25.989         | 24.465         | 94,1               |
| Belgija                                     | 38            | 89            | 234,2         | 1.896          | 1.469          | 77,5               | 273           | 244           | 89,4          | 2.834          | 2.145          | 75,7               |
| Bugarska                                    | -             | -             | -             | 298            | 243            | 81,5               | 451           | 244           | 54,1          | 2.590          | 3.556          | 137,3              |
| Češka                                       | 758           | 738           | 97,4          | 3.571          | 5.598          | 156,8              | 658           | 814           | 123,7         | 7.963          | 9.049          | 113,6              |
| Kipar                                       | -             | -             | -             | -              | -              | -                  | -             | -             | -             | -              | 5              | -                  |
| Danska                                      | -             | -             | -             | 25             | 124            | 496,0              | 56            | 33            | 58,9          | 318            | 418            | 131,4              |
| Estonija                                    | -             | -             | -             | -              | -              | -                  | -             | -             | -             | 6              | -              | -                  |
| Finska                                      | -             | -             | -             | 144            | 15             | 10,4               | 162           | 89            | 54,9          | 430            | 305            | 70,9               |
| Francuska                                   | 825           | 1.132         | 137,2         | 11.439         | 11.625         | 101,6              | 1.280         | 1.236         | 96,6          | 10.781         | 10.150         | 94,1               |
| Grčka                                       | 275           | -             | -             | 1.168          | 1.019          | 87,2               | 460           | 12            | 2,6           | 1.529          | 1.494          | 97,7               |
| Hrvatska                                    | 4.006         | 3.655         | 91,2          | 43.218         | 42.352         | 98,0               | 8.508         | 7.117         | 83,7          | 136.306        | 95.969         | 70,4               |
| Irska                                       | 8             | -             | -             | -              | 8              | -                  | 70            | 47            | 67,1          | 645            | 474            | 73,5               |
| Italija                                     | 15.011        | 15.907        | 106,0         | 127.027        | 148.257        | 116,7              | 16.290        | 13.660        | 83,9          | 117.774        | 141.822        | 120,4              |
| Latvija (Letonija)                          | -             | -             | -             | -              | -              | -                  | -             | -             | -             | 16             | -              | -                  |
| Litvanija                                   | -             | -             | -             | 171            | -              | -                  | -             | -             | -             | 18             | 10             | 55,6               |
| Luksemburg                                  | 5.105         | 4.542         | 89,0          | 41.853         | 43.669         | 104,3              | 26            | 118           | 453,8         | 1.764          | 1.260          | 71,4               |
| Mađarska                                    | 95            | 27            | 28,4          | 9.170          | 5.030          | 54,9               | 1.804         | 1.252         | 69,4          | 16.136         | 15.009         | 93,0               |
| Malta                                       | -             | -             | -             | -              | -              | -                  | -             | -             | -             | -              | 2              | -                  |
| Nizozemska (Holandija)                      | 117           | 610           | 521,4         | 3.428          | 3.203          | 93,4               | 970           | 699           | 72,1          | 8.783          | 8.235          | 93,8               |
| Njemačka                                    | 6.591         | 7.405         | 112,4         | 55.682         | 68.355         | 122,8              | 7.903         | 7.928         | 100,3         | 64.977         | 75.439         | 116,1              |
| Poljska                                     | 1.096         | 1.075         | 98,1          | 15.599         | 10.875         | 69,7               | 2.275         | 2.600         | 114,3         | 15.137         | 22.159         | 146,4              |
| Portugal / Portugalija                      | -             | 71            | -             | 154            | 161            | 104,5              | 106           | 6             | 5,7           | 274            | 282            | 102,9              |
| Rumunija (Rumunjska)                        | 4             | 189           | -             | 3.134          | 1.742          | 55,6               | 678           | 507           | 74,8          | 2.765          | 4.868          | 176,1              |
| Slovačka                                    | 40            | 15            | 37,5          | 11.141         | 5.882          | 52,8               | 437           | 457           | 104,6         | 11.105         | 3.888          | 35,0               |
| Slovenija                                   | 4.670         | 4.510         | 96,6          | 54.701         | 51.855         | 94,8               | 3.340         | 2.457         | 73,6          | 41.260         | 34.915         | 84,6               |
| Španija (Španjolska)                        | 206           | 375           | 182,0         | 2.070          | 2.946          | 142,3              | 375           | 102           | 27,2          | 2.022          | 3.136          | 155,1              |
| Švedska                                     | 1.319         | 1.086         | 82,3          | 9.865          | 13.967         | 141,6              | 800           | 654           | 81,8          | 5.669          | 7.413          | 130,8              |
| Velika Britanija                            | 747           | 619           | 82,9          | 2.148          | 3.095          | 144,1              | 330           | 503           | 152,4         | 2.952          | 3.004          | 101,8              |
| <b>Zemlje EFTE</b>                          | <b>480</b>    | <b>562</b>    | <b>117,1</b>  | <b>4.693</b>   | <b>3.104</b>   | <b>66,1</b>        | <b>212</b>    | <b>50</b>     | <b>23,6</b>   | <b>2.040</b>   | <b>1.652</b>   | <b>81,0</b>        |
| Island                                      | -             | -             | -             | -              | -              | -                  | -             | -             | -             | -              | 2              | -                  |
| Lihtenštajn                                 | -             | -             | -             | 100            | -              | -                  | -             | -             | -             | -              | -              | -                  |
| Norveška                                    | 82            | 163           | 198,8         | 238            | 502            | 210,9              | 14            | 3             | 21,4          | 104            | 178            | 171,2              |
| Švicarska (Švajcarska)                      | 398           | 399           | 100,3         | 4.355          | 2.602          | 59,7               | 198           | 47            | 23,7          | 1.936          | 1.472          | 76,0               |
| <b>Ostale evropske/<br/>europske zemlje</b> | <b>3.149</b>  | <b>2.657</b>  | <b>84,4</b>   | <b>33.780</b>  | <b>36.215</b>  | <b>107,2</b>       | <b>9.414</b>  | <b>8.729</b>  | <b>92,7</b>   | <b>83.429</b>  | <b>83.116</b>  | <b>99,6</b>        |
| Albanija                                    | 762           | 726           | 95,3          | 4.993          | 6.932          | 138,8              | 8             | 1             | 12,5          | 124            | 151            | 121,8              |
| Crna Gora                                   | 640           | 391           | 61,1          | 3.821          | 4.147          | 108,5              | 44            | 745           | -             | 567            | 1.341          | 236,5              |

**IZVOZ PO ZEMLJAMA PREMA  
GEOGRAFSKIM ZONAMA (nastavak)**  
u hilj./tis. KM

**UVOZ PO ZEMLJAMA PREMA  
GEOGRAFSKIM ZONAMA (nastavak)**  
u hilj./tis. KM

|  | X<br>2013  | XI<br>2013 | XI 13<br>X 13 | I - XI<br>2012 | I - XI<br>2013 | I-XI 13<br>I-XI 12 | X<br>2013     | XI<br>2013   | XI 13<br>X 13 | I - XI<br>2012 | I - XI<br>2013 | I-XI 13<br>I-XI 12 |
|--|------------|------------|---------------|----------------|----------------|--------------------|---------------|--------------|---------------|----------------|----------------|--------------------|
| Kosovo   | 260        | 243        | 93,5          | 2.719          | 3.047          | 112,1              | 13            | -            | -             | 138            | 216            | 156,5              |
| Makedonija   | 187        | 113        | 60,4          | 1.260          | 1.261          | 100,1              | 596           | 529          | 88,8          | 5.601          | 5.543          | 99,0               |
| Rusija   | -          | -          | -             | -              | 28             | -                  | 362           | 73           | 20,2          | 2.541          | 2.305          | 90,7               |
| Srbija   | 937        | 890        | 95,0          | 12.663         | 10.854         | 85,7               | 3.248         | 2.659        | 81,9          | 31.284         | 29.512         | 94,3               |
| Turska   | 363        | 294        | 81,0          | 8.324          | 9.946          | 119,5              | 5.136         | 4.703        | 91,6          | 43.061         | 43.943         | 102,0              |
| Ostale zemlje  | -          | -          | -             | -              | -              | -                  | 7             | 19           | 271,4         | 113            | 105            | 92,9               |
| <b>Afrika</b>  | -          | <b>104</b> | -             | <b>1.199</b>   | <b>347</b>     | <b>28,9</b>        | <b>106</b>    | <b>48</b>    | <b>45,3</b>   | <b>1.600</b>   | <b>1.819</b>   | <b>113,7</b>       |
| <b>Zemlje sjeverne Afrike</b>                                      | -          | <b>104</b> | -             | <b>1.038</b>   | <b>322</b>     | <b>31,0</b>        | <b>37</b>     | <b>34</b>    | <b>91,9</b>   | <b>1.176</b>   | <b>944</b>     | <b>80,3</b>        |
| <b>Ostale Afričke zemlje</b>                                       | -          | -          | -             | <b>161</b>     | <b>25</b>      | <b>15,5</b>        | <b>69</b>     | <b>14</b>    | <b>20,3</b>   | <b>424</b>     | <b>875</b>     | <b>206,4</b>       |
| <b>Amerika</b>   | <b>252</b> | <b>64</b>  | <b>25,4</b>   | <b>855</b>     | <b>993</b>     | <b>116,1</b>       | <b>3.645</b>  | <b>2.420</b> | <b>66,4</b>   | <b>27.681</b>  | <b>26.131</b>  | <b>94,4</b>        |
| <b>Zemlje sjeverne amerike</b>                                     | <b>252</b> | <b>64</b>  | <b>25,4</b>   | <b>855</b>     | <b>993</b>     | <b>116,1</b>       | <b>218</b>    | <b>310</b>   | <b>142,2</b>  | <b>3.074</b>   | <b>2.650</b>   | <b>86,2</b>        |
| Kanada   | 117        | -          | -             | 149            | 194            | 130,2              | -             | 11           | -             | 14             | 40             | 285,7              |
| SAD  | 135        | 64         | 47,4          | 706            | 799            | 113,2              | 218           | 299          | 137,2         | 3.060          | 2.610          | 85,3               |
| Ostale zemlje  | -          | -          | -             | -              | -              | -                  | -             | -            | -             | -              | -              | -                  |
| <b>Zemlje Centralne Amerike<br/>i Kariba</b>                       | -          | -          | -             | -              | -              | -                  | <b>8</b>      | <b>2</b>     | <b>25,0</b>   | <b>160</b>     | <b>398</b>     | <b>248,8</b>       |
| <b>Zemlje južne Amerike</b>  | -          | -          | -             | -              | -              | -                  | <b>3.419</b>  | <b>2.108</b> | <b>61,7</b>   | <b>24.447</b>  | <b>23.083</b>  | <b>94,4</b>        |
| <b>Azija</b>   | <b>181</b> | <b>386</b> | <b>213,3</b>  | <b>4.761</b>   | <b>3.727</b>   | <b>78,3</b>        | <b>11.011</b> | <b>8.984</b> | <b>81,6</b>   | <b>108.412</b> | <b>97.569</b>  | <b>90,0</b>        |
| <b>Zemlje bliskog i srednje<br/>istoka</b>                         | <b>181</b> | <b>204</b> | <b>112,7</b>  | <b>388</b>     | <b>2.105</b>   | <b>542,5</b>       | <b>33</b>     | <b>38</b>    | <b>115,2</b>  | <b>581</b>     | <b>449</b>     | <b>77,3</b>        |
| <b>Ostale zemlje Azije</b>   | -          | <b>182</b> | -             | <b>4.373</b>   | <b>1.622</b>   | <b>37,1</b>        | <b>10.978</b> | <b>8.946</b> | <b>81,5</b>   | <b>107.831</b> | <b>97.120</b>  | <b>90,1</b>        |
| Indija   | -          | -          | -             | -              | 21             | -                  | 611           | 427          | 69,9          | 7.603          | 6.655          | 87,5               |
| Japan  | -          | -          | -             | -              | -              | -                  | 69            | 91           | 131,9         | 2.753          | 1.101          | 40,0               |
| Kina   | -          | 146        | -             | -              | 308            | -                  | 8.876         | 7.229        | 81,4          | 82.714         | 76.140         | 92,1               |
| Malezija   | -          | -          | -             | -              | -              | -                  | 32            | 76           | 237,5         | 359            | 507            | 141,2              |
| Ostale zemlje  | -          | 36         | -             | 4.373          | 1.293          | 29,6               | 1.390         | 1.123        | 80,8          | 14.402         | 12.717         | 88,3               |
| <b>Zemlje okeanije/oceanije<br/>i polarnog regiona</b>             | <b>46</b>  | -          | -             | <b>104</b>     | <b>120</b>     | <b>115,4</b>       | -             | -            | -             | <b>852</b>     | <b>168</b>     | <b>19,7</b>        |
| <b>Austrija i Novi Zeland</b>                                      | <b>46</b>  | -          | -             | <b>104</b>     | <b>120</b>     | <b>115,4</b>       | -             | -            | -             | <b>852</b>     | <b>168</b>     | <b>19,7</b>        |
| Australija   | 46         | -          | -             | 104            | 120            | 115,4              | -             | -            | -             | -              | 1              | -                  |
| Novi Zeland  | -          | -          | -             | -              | -              | -                  | -             | -            | -             | 852            | 167            | 19,6               |
| Ostale zemlje  | -          | -          | -             | -              | -              | -                  | -             | -            | -             | -              | -              | -                  |
| <b>Ostale zemlje okeanije/<br/>oceanija i polarnog<br/>regiona</b> | -          | -          | -             | -              | -              | -                  | -             | -            | -             | -              | -              | -                  |
| Neraspoređeno  | 628        | 742        | 118,2         | 45             | 6.556          | -                  | -             | 4            | -             | -              | -              | -                  |

Izvor podataka: Uprava za indirektno/neizravno oporezivanje BiH posredovanjem  
Agencije za statistiku BiH.

Prethodni podaci

## TURIZAM

## KAPACITETI, TURISTI I NOĆENJA

Novembar / Studeni 2013. godine

| Po vrstama objekata                         | Dolasci turista | Noćenja turista | Po vrstama objekata                         | Dolasci turista | Noćenja turista |
|---|-----------------|-----------------|---|-----------------|-----------------|
|   | XI 2013         |                 |   | XI 2013         |                 |
| <b>Ukupno</b>                               | <b>2.974</b>    | <b>4.783</b>    | <b>Domaći</b>                               | 2.412           | 3.818           |
| Domaći                                      | 2.412           | 3.818           | Hoteli i sličan smještaj                    | 2.323           | 3.622           |
| Strani                                      | 562             | 965             | Odmarališta i slični objekti za kraći odmor | 14              | 27              |
| <b>Broj ležaja</b>                          | <b>1.655</b>    | <b>-</b>        | Kampovi i prostori za kampiranje            | -               | -               |
|   |                 |                 | Ostali smještaj                             | 75              | 169             |
| <b>Ukupno</b>                               | <b>2.974</b>    | <b>4.783</b>    | <b>Strani</b>                               | <b>562</b>      | <b>965</b>      |
| Hoteli i sličan smještaj                    | 2.859           | 4.533           | Hoteli i sličan smještaj                    | 536             | 911             |
| Odmarališta i slični objekti za kraći odmor | 14              | 27              | Odmarališta i slični objekti za kraći odmor | -               | -               |
| Kampovi i prostori za kampiranje            | -               | -               | Kampovi i prostori za kampiranje            | -               | -               |
| Ostali smještaj                             | 101             | 223             | Ostali smještaj                             | 26              | 54              |

| Turisti i noćenja po zemljama iz kojih dolaze    | Dolasci turista | Noćenja turista | Turisti i noćenja po zemljama iz kojih dolaze | Dolasci turista | Noćenja turista |
|--|-----------------|-----------------|---|-----------------|-----------------|
|  | XI 2013         |                 |   | XI 2013         |                 |
| Austrija   | 21              | 30              | Ujedinjeno Kraljevstvo                        | 8               | 11              |
| Bugarska   | 1               | 1               | Ukrajina                                      | 6               | 16              |
| Crna Gora  | 8               | 16              | Ostale evropske / evropske zemlje             | 27              | 32              |
| Češka  | 1               | 1               | Kanada  | 3               | 9               |
| Danska   | 3               | 6               | Sjedinjene Američke Države                    | 5               | 11              |
| Francuska  | 4               | 6               | Kuvajt  | 3               | 29              |
| Holandija / Nizozemska                           | 8               | 14              | Narodna Republika Kina                        | 4               | 6               |
| Hrvatska   | 213             | 352             | Saudijska Arabija                             | 2               | 2               |
| Italija  | 21              | 35              | Ostale azijske zemlje                         | 3               | 4               |
| Mađarska   | 4               | 4               | Australija                                    | 2               | 5               |
| Makedonija                                       | 25              | 45              |   |                 |                 |
| Norveška   | 5               | 17              |   |                 |                 |
| Njemačka   | 28              | 49              |   |                 |                 |
| Poljska  | 3               | 3               |   |                 |                 |
| Rusija   | 5               | 5               |   |                 |                 |
| Slovačka   | 2               | 2               |   |                 |                 |
| Slovenija  | 67              | 108             |   |                 |                 |
| Srbija   | 59              | 112             |   |                 |                 |
| Španija / Španjolska                             | 4               | 4               |   |                 |                 |
| Švajcarska / Švicarska (uključujući Lihtenštajn) | 1               | 1               |   |                 |                 |
| Švedska  | 6               | 17              |   |                 |                 |
| Turska   | 10              | 12              |   |                 |                 |

**HERCEGOVAČKO - NERETVANSKI KANTON**

PRIRODNO KRETANJE STANOVNIŠTVA

PRIRODNO KRETANJE STANOVNIŠTVA PO MJESTU PREBIVALIŠTA, prethodni podaci  
 Novembar / Studeni 2013. godine

| Općine        | Ukupno rođeni | Živo rođeni |           |           | Mrtvo-rođeni | Mjesto porođaja         |                    |                    |
|---------------|---------------|-------------|-----------|-----------|--------------|-------------------------|--------------------|--------------------|
|               |               | ukupno      | po spolu  |           |              | u zdravstvenoj ustanovi | na drugom mjestu   |                    |
|               |               |             | muški     | ženski    |              |                         | sa stručnom pomoći | bez stručne pomoći |
| <b>UKUPNO</b> | <b>155</b>    | <b>155</b>  | <b>80</b> | <b>75</b> | -            | <b>154</b>              | <b>1</b>           | -                  |
| Čapljina      | 20            | 20          | 8         | 12        | -            | 20                      | -                  | -                  |
| Čitluk        | 8             | 8           | 3         | 5         | -            | 8                       | -                  | -                  |
| Jablanica     | 8             | 8           | 3         | 5         | -            | 8                       | -                  | -                  |
| Konjic        | 16            | 16          | 8         | 8         | -            | 16                      | -                  | -                  |
| Grad Mostar   | 81            | 81          | 48        | 33        | -            | 80                      | 1                  | -                  |
| Neum          | -             | -           | -         | -         | -            | -                       | -                  | -                  |
| Prozor        | 11            | 11          | 5         | 6         | -            | 11                      | -                  | -                  |
| Stolac        | 11            | 11          | 5         | 6         | -            | 11                      | -                  | -                  |

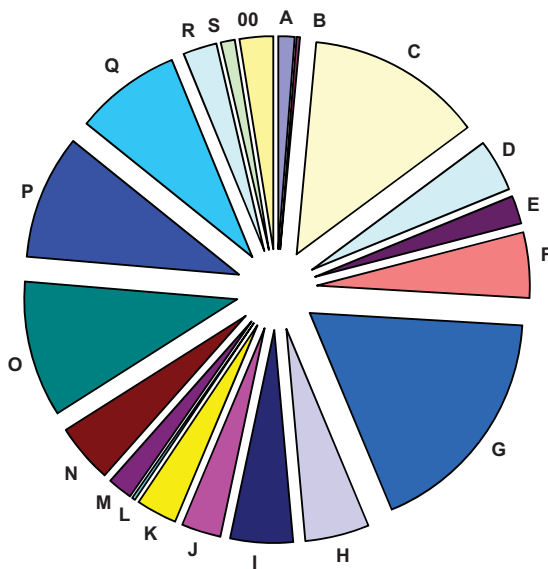
| Općine        | Umrli      |           |           | Od toga        |               | Broj zaključenih brakova | Broj razvedenih brakova |
|---------------|------------|-----------|-----------|----------------|---------------|--------------------------|-------------------------|
|               | ukupno     | po spolu  |           | umrla dojenčad | nasilne smrti |                          |                         |
|               |            | muški     | ženski    |                |               |                          |                         |
| <b>UKUPNO</b> | <b>183</b> | <b>93</b> | <b>90</b> | <b>5</b>       | <b>3</b>      | <b>81</b>                | <b>3</b>                |
| Čapljina      | 24         | 12        | 12        | -              | -             | 4                        | -                       |
| Čitluk        | 10         | 6         | 4         | 1              | -             | 1                        | 1                       |
| Jablanica     | 17         | 5         | 12        | -              | 1             | 3                        | -                       |
| Konjic        | 25         | 13        | 12        | -              | -             | 16                       | -                       |
| Grad Mostar   | 89         | 50        | 39        | 4              | 2             | 53                       | 2                       |
| Neum          | 1          | -         | 1         | -              | -             | -                        | -                       |
| Prozor        | 13         | 6         | 7         | -              | -             | 2                        | -                       |
| Stolac        | 4          | 1         | 3         | -              | -             | 2                        | -                       |

**ZAPOSLENOST, NEZAPOSLENOST I PLAĆE**
**ZAPOSLENOST I PLAĆE PO PODRUČJIMA KD BiH 2010**

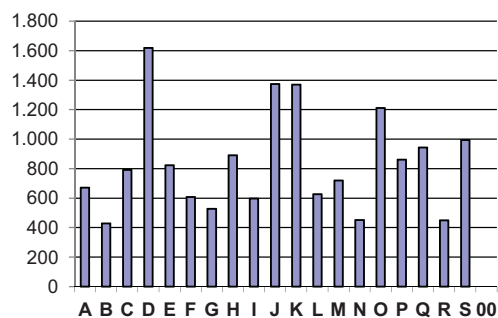
|   | Broj zaposlenih |               |                   |                   | Prosječna neto plaća u KM |            |                   |                   | Prosječna bruto plaća u KM |              |                   |                   |
|---|-----------------|---------------|-------------------|-------------------|---------------------------|------------|-------------------|-------------------|----------------------------|--------------|-------------------|-------------------|
|   | ϑ               | XI            | Index             | Index             | ϑ                         | XI         | Index             | Index             | ϑ                          | XI           | Index             | Index             |
|   | 2012            | 2013          | XI 2013<br>ϑ 2012 | XI 2013<br>X 2013 | 2012                      | 2013       | XI 2013<br>ϑ 2012 | XI 2013<br>X 2013 | 2012                       | 2013         | XI 2013<br>ϑ 2012 | XI 2013<br>X 2013 |
| <b>UKUPNO</b>   | <b>45.442</b>   | <b>47.111</b> | <b>103,7</b>      | <b>100,3</b>      | <b>897</b>                | <b>900</b> | <b>100,3</b>      | <b>99,9</b>       | <b>1.373</b>               | <b>1.379</b> | <b>100,4</b>      | <b>99,9</b>       |
| <b>A</b> Poljoprivreda, šumarstvo i ribarstvo   | 600             | 600           | 100,0             | 100,2             | 673                       | 701        | 104,1             | 105,4             | 1.007                      | 1.056        | 104,8             | 105,7             |
| <b>B</b> Vađenje ruda i kamena  | 144             | 104           | 72,5              | 100,0             | 439                       | 436        | 99,4              | 101,6             | 644                        | 641          | 99,6              | 101,5             |
| <b>C</b> Prerađivačka industrija  | 6.058           | 6.508         | 107,4             | 99,9              | 817                       | 795        | 97,3              | 100,5             | 1.248                      | 1.214        | 97,3              | 100,5             |
| <b>D</b> Proizvodnja i snabdijevanje/opskrba električnom energijom, plinom/ gasom, parom i klimatizacija            | 1.883           | 1.808         | 96,0              | 99,9              | 1.660                     | 1.903      | 114,7             | 109,0             | 2.580                      | 2.970        | 115,1             | 109,3             |
| <b>E</b> Snabdijevanje/Opskrba vodom; uklanjanje otpadnih voda, upravljanje otpadom te djelatnosti sanacije okoliša | 973             | 996           | 102,4             | 100,0             | 811                       | 825        | 101,7             | 99,8              | 1.228                      | 1.252        | 102,0             | 99,8              |
| <b>F</b> Građevinarstvo   | 2.367           | 2.315         | 97,8              | 101,0             | 617                       | 608        | 98,4              | 98,7              | 927                        | 914          | 98,7              | 98,6              |
| <b>G</b> Trgovina na veliko i na malo; popravak motornih vozila i motocikala  | 7.906           | 8.365         | 105,8             | 100,0             | 534                       | 528        | 98,9              | 99,7              | 800                        | 792          | 99,0              | 99,7              |
| <b>H</b> Prijevoz i skladištenje  | 2.206           | 2.252         | 102,1             | 99,8              | 874                       | 893        | 102,2             | 101,5             | 1.324                      | 1.354        | 102,3             | 101,6             |
| <b>I</b> Djelatnosti pružanja smještaja te pripreme i usluživanja hrane (hotelijerstvo i ugostiteljstvo)            | 1.972           | 2.553         | 129,5             | 99,9              | 569                       | 610        | 107,2             | 100,6             | 854                        | 918          | 107,4             | 100,6             |
| <b>J</b> Informacije i komunikacije   | 1.402           | 1.323         | 94,4              | 99,6              | 1.377                     | 1.406      | 102,1             | 94,0              | 2.140                      | 2.183        | 102,0             | 93,7              |
| <b>K</b> Finansijske djelatnosti i djelatnosti osiguranja   | 1.440           | 1.405         | 97,6              | 99,8              | 1.445                     | 1.409      | 97,5              | 100,2             | 2.257                      | 2.203        | 97,6              | 100,2             |
| <b>L</b> Poslovanje nekretninama  | 151             | 112           | 74,1              | 99,1              | 565                       | 629        | 111,3             | 100,5             | 844                        | 943          | 111,7             | 100,5             |
| <b>M</b> Stručne, naučne i tehničke djelatnosti   | 807             | 878           | 108,8             | 101,3             | 691                       | 719        | 104,1             | 98,7              | 1.049                      | 1.091        | 104,0             | 98,7              |
| <b>N</b> Administrativne i pomoćne uslužne djelatnosti  | 2.092           | 2.211         | 105,7             | 99,7              | 403                       | 413        | 102,4             | 99,1              | 602                        | 617          | 102,6             | 99,6              |
| <b>O</b> Javna uprava i odbrana; obavezno socijalno osiguranje  | 4.749           | 4.748         | 100,0             | 100,1             | 1.189                     | 1.218      | 102,4             | 99,9              | 1.831                      | 1.878        | 102,6             | 100,0             |
| <b>P</b> Obrazovanje  | 4.269           | 4.341         | 101,7             | 101,3             | 854                       | 861        | 100,9             | 100,4             | 1.308                      | 1.319        | 100,8             | 100,4             |
| <b>Q</b> Djelatnosti zdravstvene socijalna zaštite  | 3.643           | 3.785         | 103,9             | 99,9              | 963                       | 948        | 98,4              | 95,1              | 1.476                      | 1.452        | 98,4              | 94,9              |
| <b>R</b> Umjetnost, zabava i rekreacija   | 1.219           | 1.244         | 102,1             | 106,2             | 447                       | 433        | 96,8              | 96,7              | 668                        | 646          | 96,8              | 96,6              |
| <b>S</b> Ostale uslužne djelatnosti   | 463             | 494           | 106,8             | 100,0             | 979                       | 1.008      | 102,9             | 99,7              | 1.490                      | 1.535        | 103,0             | 99,7              |
| <b>00</b> Neraspoređeno po djelatnostima KD   | 1.101           | 1.069         | 97,1              | 100,0             | -                         | -          | -                 | -                 | -                          | -            | -                 | -                 |

**ZAPOSLENOST**

Novembar / Studeni 2013. godine


**PROSJEČNA NETO PLAĆA**

Novembar / Studeni 2013. godine



**ZAPOSLENOST I PLAĆE PO OPĆINAMA**

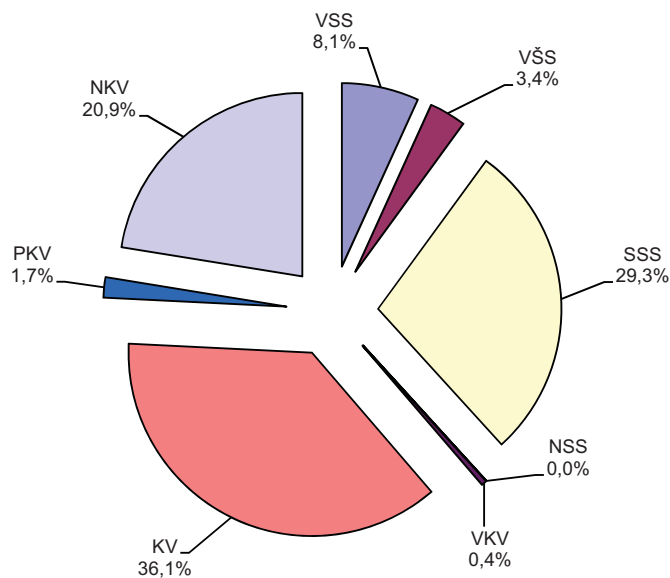
|               | Broj zaposlenih |               |                   |                   | Prosječna neto plaća u KM |            |                   |                   | Prosječna bruto plaća u KM |              |                   |                   |
|---------------|-----------------|---------------|-------------------|-------------------|---------------------------|------------|-------------------|-------------------|----------------------------|--------------|-------------------|-------------------|
|               | Ø               | XI            | Index             | Index             | Ø                         | XI         | Index             | Index             | Ø                          | XI           | Index             | Index             |
|               | 2012            | 2013          | XI 2013<br>Ø 2012 | XI 2013<br>X 2013 | 2012                      | 2013       | XI 2013<br>Ø 2012 | XI 2013<br>X 2013 | 2012                       | 2013         | XI 2013<br>Ø 2012 | XI 2013<br>X 2013 |
| <b>UKUPNO</b> | <b>45.442</b>   | <b>47.111</b> | <b>103,7</b>      | <b>100,3</b>      | <b>897</b>                | <b>900</b> | <b>100,3</b>      | <b>99,9</b>       | <b>1.373</b>               | <b>1.379</b> | <b>100,4</b>      | <b>99,9</b>       |
| Čapljina      | 3.411           | 3.260         | 95,6              | 99,4              | 841                       | 858        | 102,0             | 103,3             | 1.280                      | 1.308        | 102,2             | 103,5             |
| Čitluk        | 4.448           | 4.817         | 108,3             | 100,1             | 670                       | 675        | 100,7             | 100,3             | 1.009                      | 1.017        | 100,8             | 100,4             |
| Jablanica     | 1.609           | 1.953         | 121,4             | 100,4             | 1.021                     | 920        | 90,1              | 96,9              | 1.564                      | 1.406        | 89,9              | 96,6              |
| Konjic        | 4.455           | 4.833         | 108,5             | 100,7             | 696                       | 696        | 100,1             | 100,1             | 1.050                      | 1.052        | 100,2             | 100,2             |
| Grad Mostar   | 28.275          | 29.184        | 103,2             | 100,4             | 960                       | 964        | 100,4             | 99,5              | 1.476                      | 1.483        | 100,5             | 99,5              |
| Neum          | 949             | 1.067         | 112,4             | 99,9              | 760                       | 784        | 103,1             | 101,8             | 1.150                      | 1.187        | 103,2             | 101,9             |
| Prozor/Rama   | 1.322           | 1.041         | 78,7              | 100,0             | 906                       | 987        | 108,9             | 104,9             | 1.374                      | 1.505        | 109,5             | 105,3             |
| Ravno         | 74              | 65            | 87,8              | 100,0             | 1.021                     | 1.155      | 113,1             | 106,8             | 1.570                      | 1.778        | 113,2             | 107,2             |
| Stolac        | 899             | 891           | 99,1              | 101,4             | 796                       | 811        | 101,9             | 100,7             | 1.203                      | 1.228        | 102,1             | 100,9             |

**NEZAPOSLENE OSOBE PREMA STRUČNOJ SPREMI<sup>1)</sup>**

Novembar / Studeni 2013. godine

| Općine        | Ukupno        | VSS          | VŠS          | SSS          | NSS | VKV        | KV            | PKV        | NKV          |
|---------------|---------------|--------------|--------------|--------------|-----|------------|---------------|------------|--------------|
| <b>UKUPNO</b> | <b>32.337</b> | <b>2.634</b> | <b>1.111</b> | <b>9.471</b> | -   | <b>131</b> | <b>11.683</b> | <b>539</b> | <b>6.768</b> |
| Čapljina      | 3.146         | 190          | 132          | 966          | -   | 18         | 1.194         | 67         | 579          |
| Čitluk        | 2.460         | 187          | 97           | 788          | -   | 2          | 1.060         | 24         | 302          |
| Jablanica     | 2.244         | 166          | 43           | 613          | -   | 9          | 889           | 54         | 470          |
| Konjic        | 3.924         | 247          | 91           | 846          | -   | 9          | 1.299         | 29         | 1.403        |
| Grad Mostar   | 16.127        | 1.562        | 603          | 5.187        | -   | 88         | 5.484         | 304        | 2.899        |
| Neum          | 407           | 31           | 22           | 116          | -   | 1          | 160           | 4          | 73           |
| Prozor/Rama   | 1.895         | 121          | 67           | 393          | -   | -          | 751           | 32         | 531          |
| Ravno         | 32            | 1            | -            | 10           | -   | -          | 13            | 1          | 7            |
| Stolac        | 2.102         | 129          | 56           | 552          | -   | 4          | 833           | 24         | 504          |

<sup>1)</sup> Podaci Federalnog zavoda za zapošljavanje

**NEZAPOSLENOST PREMA STRUČNOJ SPREMI**


**ZAPOSLENOST PREMA STEPENU/STUPNJU STRUČNOG OBRAZOVANJA I DJELATNOSTIMA ,**  
31. Mart / Ožujak 2013.godine

|   | Ukupno        | V S S        |            |            | VŠ           | SSS           | NS         | VKV          | KV           | PK         | NK           |
|---|---------------|--------------|------------|------------|--------------|---------------|------------|--------------|--------------|------------|--------------|
|   |               | Svega        | Dok-tori   | Mag-istri  |              |               |            |              |              |            |              |
| <b>UKUPNO<sup>1)</sup></b>  | <b>41.332</b> | <b>8.914</b> | <b>243</b> | <b>280</b> | <b>3.116</b> | <b>19.171</b> | <b>746</b> | <b>1.527</b> | <b>5.115</b> | <b>962</b> | <b>1.781</b> |
| A Poljoprivreda, šumarstvo i ribarstvo  | 539           | 55           | -          | 3          | 15           | 189           | 35         | 12           | 107          | 32         | 94           |
| B Vađenje ruda i kamena   | 110           | 6            | -          | -          | 1            | 58            | -          | -            | 26           | 12         | 7            |
| C Prerađivačka industrija   | 6.042         | 457          | 5          | 3          | 119          | 2.382         | 222        | 352          | 1.503        | 617        | 390          |
| D Proizvodnja i snabdijevanje električnom energijom, plinom, parom i klimatizacija                  | 1.830         | 488          | 2          | 15         | 121          | 542           | 1          | 396          | 196          | 30         | 56           |
| E Snabdijevanje vodom;uklanjanje otpadnih voda, upravljanje otpadom te djelatnosti sanacije okoliša | 989           | 83           | -          | 2          | 37           | 304           | 20         | 35           | 281          | 62         | 167          |
| F Građevinarstvo  | 2.175         | 276          | 2          | 4          | 106          | 936           | 59         | 80           | 503          | 82         | 133          |
| G Trgovina na veliko i na malo; popravak motornih vozila i motocikala                               | 7.009         | 667          | -          | 42         | 234          | 4.488         | 128        | 73           | 1.265        | 13         | 141          |
| H Prijevoz i skladištenje   | 2.115         | 184          | -          | 1          | 164          | 1.019         | 9          | 97           | 421          | 56         | 165          |
| I Djelatnosti pružanja smještaja te pripreme i usluživanja hrane (hotelijerstvo i ugostiteljstvo)   | 783           | 57           | -          | -          | 26           | 382           | 24         | 55           | 156          | -          | 83           |
| J Informacije i komunikacije  | 1.378         | 439          | 4          | 6          | 143          | 581           | 15         | 118          | 74           | 2          | 6            |
| K Finansijske djelatnosti i djelatnosti osiguranja  | 1.426         | 754          | -          | 21         | 119          | 525           | 0          | 1            | 25           | -          | 2            |
| L Poslovanje nekretninama   | 112           | 22           | -          | 2          | 6            | 45            | 4          | 7            | 26           | -          | 2            |
| M Stručne, naučne i tehničke djelatnosti  | 637           | 236          | -          | 9          | 40           | 323           | 6          | 7            | 17           | -          | 8            |
| N Administrativne i pomoćne uslužne djelatnosti   | 2.095         | 194          | -          | 1          | 44           | 1.734         | 25         | 96           | 2            | -          | -            |
| O Javna uprava i odbrana;obavezno soc.osiguranje  | 4.772         | 1.610        | 10         | 34         | 433          | 2.387         | 40         | 41           | 183          | 16         | 62           |
| P Obrazovanje   | 4.328         | 2.436        | 200        | 107        | 1.034        | 416           | 62         | 61           | 77           | 4          | 238          |
| Q Djelatnosti zdravstvene i socijalne zaštite   | 3.649         | 854          | 20         | 27         | 309          | 1.862         | 65         | 93           | 220          | 27         | 219          |
| R Umjetnost, zabava i rekreacija  | 1.172         | 71           | -          | 2          | 149          | 876           | 31         | 3            | 26           | 9          | 7            |
| S Ostale uslužne djelatnosti  | 171           | 25           | -          | 1          | 16           | 122           | -          | -            | 7            | -          | 1            |

**ZAPOSLENOST PREMA INTERVALIMA STAROSTI I DJELATNOSTIMA ,**  
31. Mart / Ožujak 2013.godine

|  | Ukupno        | do 19     | 20-24        | 25-29        | 30-34        | 35-39        | 40-44        | 45-49        | 50-54        | 55-59        | 60-64        | 65 +       |
|--|---------------|-----------|--------------|--------------|--------------|--------------|--------------|--------------|--------------|--------------|--------------|------------|
| <b>UKUPNO<sup>1)</sup></b>   | <b>41.332</b> | <b>14</b> | <b>1.670</b> | <b>4.919</b> | <b>6.061</b> | <b>5.829</b> | <b>5.414</b> | <b>5.824</b> | <b>5.803</b> | <b>3.907</b> | <b>1.760</b> | <b>131</b> |
| A Poljoprivreda, šumarstvo i ribarstvo   | 539           | -         | 21           | 52           | 74           | 80           | 76           | 83           | 71           | 44           | 37           | 1          |
| B Vađenje ruda i kamena  | 110           | -         | 13           | 19           | 16           | 17           | 14           | 12           | 6            | 6            | 7            | -          |
| C Prerađivačka industrija  | 6.042         | 4         | 229          | 674          | 811          | 781          | 779          | 1049         | 926          | 605          | 180          | 4          |
| D Proizvodnja i snabdijevanje električnom energijom, plinom, parom i klimatizacija                   | 1.830         | -         | 22           | 147          | 185          | 200          | 213          | 288          | 337          | 285          | 150          | 3          |
| E Snabdijevanje vodom; uklanjanje otpadnih voda, upravljanje otpadom te djelatnosti sanacije okoliša | 989           | 1         | 13           | 58           | 73           | 102          | 121          | 174          | 176          | 171          | 97           | 3          |
| F Građevinarstvo   | 2.175         | -         | 104          | 295          | 364          | 322          | 275          | 280          | 282          | 173          | 73           | 7          |
| G Trgovina na veliko i na malo; popravak motornih vozila i motocikala                                | 7.009         | -         | 450          | 1091         | 1297         | 1079         | 1033         | 864          | 678          | 392          | 117          | 8          |
| H Prijevoz i skladištenje  | 2.115         | 3         | 28           | 133          | 169          | 271          | 329          | 411          | 394          | 250          | 112          | 15         |
| I Djelatnosti pružanja smještaja te pripreme i usluživanja hrane (hotelijerstvo i ugostiteljstvo)    | 783           | -         | 16           | 130          | 62           | 101          | 126          | 156          | 107          | 70           | 14           | 1          |
| J Informacije i komunikacije   | 1.378         | -         | 33           | 133          | 207          | 237          | 185          | 202          | 187          | 142          | 50           | 2          |
| K Finansijske djelatnosti i djelatnosti osiguranja   | 1.426         | -         | 15           | 168          | 316          | 282          | 171          | 127          | 178          | 126          | 43           | -          |
| L Poslovanje nekretninama  | 112           | -         | -            | 4            | 11           | 13           | 14           | 18           | 39           | 9            | 4            | -          |
| M Stručne, naučne i tehničke djelatnosti   | 637           | -         | 8            | 41           | 101          | 85           | 88           | 117          | 122          | 57           | 15           | 3          |
| N Administrativne i pomoćne uslužne djelatnosti  | 2.095         | -         | 274          | 482          | 549          | 371          | 191          | 93           | 73           | 45           | 13           | 4          |
| O Javna uprava i odbrana; obavezno socijalno osiguranje  | 4.772         | 1         | 43           | 207          | 402          | 559          | 748          | 933          | 985          | 611          | 266          | 17         |
| P Obrazovanje  | 4.328         | 5         | 40           | 530          | 683          | 727          | 547          | 428          | 554          | 440          | 342          | 32         |
| Q Djelatnosti zdravstvene i socijalne zaštite  | 3.649         | -         | 161          | 415          | 542          | 456          | 349          | 448          | 614          | 419          | 216          | 29         |
| R Umjetnost, zabava i rekreacija   | 1.172         | -         | 197          | 322          | 157          | 119          | 128          | 116          | 66           | 44           | 21           | 2          |
| S Ostale uslužne djelatnosti   | 171           | -         | 3            | 18           | 42           | 27           | 27           | 25           | 8            | 18           | 3            | -          |

<sup>1)</sup>Ovim istraživanjem nisu obuhvaćeni zaposleni u odbrani , kao ni zaposleni u obrtu i slobodnim profesijama.



## POLJOPRIVREDA, ŠUMARSTVO I RIBARSTVO

ZASIJANE POVRŠINE U JESENJOJ SJETVI,  
2013. GODINA

|               | Ukupno       | Žita<br>ukupno | ŽITA       |          |            |           |           | Povrtno<br>bilje<br>ukupno | Stočno<br>bilje<br>ukupno | STOČNO BILJE                   |                     |                                      |
|---------------|--------------|----------------|------------|----------|------------|-----------|-----------|----------------------------|---------------------------|--------------------------------|---------------------|--------------------------------------|
|               |              |                | Pšenica    | Raž      | Ječam      | Zob       | Tritikale |                            |                           | Djetelina<br>jesenja<br>sjetva | Lucerka/<br>Lucerna | Travno<br>djetel-<br>inska<br>smjesa |
|               |              |                | ozima      |          |            |           |           |                            |                           |                                |                     |                                      |
| <b>UKUPNO</b> | <b>1.176</b> | <b>547</b>     | <b>276</b> | <b>8</b> | <b>205</b> | <b>52</b> | <b>1</b>  | <b>462</b>                 | <b>167</b>                | <b>69</b>                      | <b>57</b>           | <b>21</b>                            |
| Čapljina      | 360          | 10             | 5          | -        | 5          | -         | -         | 350                        | -                         | -                              | -                   | -                                    |
| Čitluk        | 123          | 67             | 30         | -        | 37         | -         | -         | -                          | 56                        | 19                             | 24                  | 10                                   |
| Grad          | 123          | 51             | 32         | 8        | 7          | 4         | -         | 44                         | 28                        | 14                             | 6                   | -                                    |
| Mostar        |              |                |            |          |            |           |           |                            |                           |                                |                     |                                      |
| Jablanica     | 28           | 6              | -          | -        | 4          | 2         | -         | -                          | 22                        | 6                              | 6                   | 10                                   |
| Konjic        | 20           | 20             | 9          | -        | 11         | -         | -         | -                          | 1                         | -                              | -                   | 1                                    |
| Neum          | 191          | 130            | 65         | -        | 60         | -         | -         | 35                         | 26                        | 10                             | 11                  | -                                    |
| Prozor        | 51           | 17             | 5          | -        | 1          | 10        | 1         | 33                         | -                         | -                              | -                   | -                                    |
| Rama          |              |                |            |          |            |           |           |                            |                           |                                |                     |                                      |
| Ravno         | 160          | 130            | 50         | -        | 50         | 30        | -         | -                          | 30                        | 20                             | 10                  | -                                    |
| Stolac        | 120          | 116            | 80         | -        | 30         | 6         | -         | -                          | 4                         | -                              | -                   | -                                    |

## PROIZVODNJA, PRODAJA I ZALIHE ŠUMSKIH SORTIMENATA

Novembar / Studeni 2013. godine

u hilj./tis.m<sup>3</sup>

|  | Proizvodnja |          |           |           | Prodaja   |           | Zalihe<br>(stanje<br>krajem<br>mjeseca)<br>2013 |
|--|-------------|----------|-----------|-----------|-----------|-----------|---|
|  | XI          |          | I - XI    |           | I - XI    |           |   |
|  | 2012        | 2013     | 2012      | 2013      | 2012      | 2013      |   |
| <b>UKUPNO</b>                            | <b>7</b>    | <b>7</b> | <b>64</b> | <b>75</b> | <b>64</b> | <b>75</b> | <b>4</b>  |
| Trupci četinarara/četinjača              | 0           | 0        | 2         | 5         | 2         | 5         | 0   |
| Jamsko drvo četinarara/četinjača         | -           | -        | -         | -         | -         | -         | -   |
| Ostalo dugo drvo četinarara/četinjača    | -           | -        | -         | -         | -         | -         | -   |
| Prostorno drvo četinarara/četinjača      | 0           | 0        | 1         | 2         | 1         | 2         | 0   |
| Trupci lišćara/listača                   | 3           | 3        | 24        | 26        | 24        | 26        | -   |
| Jamsko drvo lišćara/listača              | -           | -        | -         | -         | -         | -         | -   |
| Ostalo dugo drvo lišćara/listača         | -           | -        | -         | -         | -         | -         | -   |
| Prostorno drvo lišćara/listača           | -           | -        | -         | -         | -         | -         | -   |
| Ogrjevno drvo četinarara/četinjača       | -           | -        | -         | -         | -         | -         | -   |
| Ogrjevno drvo lišćara/listača            | 3           | 4        | 36        | 43        | 37        | 42        | 4   |
| Ostalo grubo obrađeno drvo <sup>1)</sup> | -           | -        | -         | -         | -         | -         | -   |

<sup>1)</sup> Uključuje sitno tehničko drvo, cijepane drvene motke i kolje

**INDUSTRIJA**

**INDEKSI INDUSTRIJSKE PROIZVODNJE**  
Septembar/Rujan - Decembar/Prosinac 2013. godine

Ø2012=100

|   | IX 2013     | X 2013       | XI 2013      | XII 2013     |
|---|-------------|--------------|--------------|--------------|
| <b>INDUSTRIJA UKUPNO</b>  | <b>97,3</b> | <b>100,1</b> | <b>105,9</b> | <b>107,7</b> |
| <b>PREMA GLAVNIM INDUSTRIJSKIM GRUPACIJAMA</b>  |             |              |              |              |
| <b>AI</b> Intermedijarni proizvodi  | 98,6        | 94,3         | 89,8         | 91,6         |
| <b>AE</b> Energija  | 86,3        | 125,6        | 183,3        | 138,4        |
| <b>BB</b> Kapitalni proizvodi   | 108,3       | 111,3        | 108,6        | 99,9         |
| <b>CD</b> Trajni proizvodi za široku potrošnju  | 58,9        | 80,0         | 70,4         | 199,4        |
| <b>CN</b> Netrajni proizvodi za široku potrošnju  | 112,7       | 90,2         | 85,8         | 277,5        |
| <b>PREMA PODRUČJIMA I OBLASTIMA KD-a</b>  |             |              |              |              |
| <b>C PRERAĐIVAČKA INDUSTRIJA</b>  | <b>99,5</b> | <b>95,1</b>  | <b>90,6</b>  | <b>101,6</b> |
| 10 Proizvodnja prehrambenih proizvoda   | 127,0       | 101,8        | 97,3         | 127,9        |
| 11 Proizvodnja pića   | 24,6        | 19,8         | 12,1         | –*           |
| 14 Proizvodnja odjeće   | 66,9        | 59,3         | 79,6         | 179,1        |
| 16 Prerada drva i proizvoda od drva i pluta, osim namještaja; proizvodnja predmeta od slame i pletarskih materijala | 100,3       | 116,9        | 66,0         | 76,3         |
| 17 Proizvodnja papira i proizvoda od papira   | 62,6        | 66,1         | 74,8         | 62,3         |
| 18 Štampanje i umnožavanje snimljenih zapisa  | 185,2       | 112,8        | 112,8        | 188,2        |
| 20 Proizvodnja hemikalija i hemijskih proizvoda   | 101,5       | 114,0        | 117,1        | 135,3        |
| 22 Proizvodnja proizvoda od gume i plastičnih masa  | 131,8       | 128,6        | 75,5         | 119,6        |
| 23 Proizvodnja ostalih nemetalnih mineralnih proizvoda  | 131,3       | 104,7        | 54,6         | 64,7         |
| 24 Proizvodnja baznih metala  | 96,8        | 90,5         | 88,6         | 90,3         |
| 25 Proizvodnja gotovih metalnih proizvoda, osim mašina i opreme   | 110,1       | 127,9        | 113,6        | 106,5        |
| 28 Proizvodnja mašina i uređaja, d. n.  | 119,3       | 120,6        | 127,9        | 120,2        |
| 31 Proizvodnja namještaja   | 58,9        | 80,0         | 70,4         | 199,4        |
| <b>D PROIZVODNJA I SNABDIJEVANJE/OPSKRBA ELEKTRIČNOM ENERGIJOM I PLINOM (OSIM 35.3)<sup>1</sup></b>                 | <b>86,3</b> | <b>125,6</b> | <b>183,3</b> | <b>138,4</b> |
| 35 Proizvodnja i snabdijevanje/opskrba električnom energijom i plinom (osim 35.3) <sup>1</sup>                      | 86,3        | 125,6        | 183,3        | 138,4        |

–\* Indeks veći od 300,0

1) Grana djelatnosti 35.3, Proizvodnja i snabdijevanje/opskrba parom i klimatizacija

**INDEKSI INDUSTRIJSKE PROIZVODNJE**  
Septembar/Rujan - Decembar/Prosinac 2013. godine

Ø2012=100

|   | <u>IX 2013</u><br><u>IX 2012</u> | <u>X 2013</u><br><u>X 2012</u> | <u>XI 2013</u><br><u>XI 2012</u> | <u>XII 2013</u><br><u>XII 2012</u> | <u>XII 2013</u><br><u>XI 2013</u> | <u>I-XII 2013</u><br><u>I-XII 2012</u> |
|---|----------------------------------|--------------------------------|----------------------------------|------------------------------------|-----------------------------------|--|
| <b>INDUSTRIJA UKUPNO</b>  | <b>119,4</b>                     | <b>111,7</b>                   | <b>99,7</b>                      | <b>71,9</b>                        | <b>101,7</b>                      | <b>115,7</b>                           |
| <b>PREMA GLAVNIM INDUSTRIJSKIM GRUPACIJAMA</b>  |                                  |                                |                                  |                                    |                                   |  |
| <b>AI</b> Intermedijarni proizvodi  | 94,9                             | 94,3                           | 94,6                             | 93,4                               | 102,0                             | 99,4                                   |
| <b>AE</b> Energija  | 141,5                            | 152,5                          | 159,0                            | 71,6                               | 75,5                              | 192,6                                  |
| <b>BB</b> Kapitalni proizvodi   | 106,6                            | 131,1                          | 78,6                             | 122,0                              | 92,0                              | 103,0                                  |
| <b>CD</b> Trajni proizvodi za široku potrošnju  | 72,6                             | 45,9                           | 40,5                             | 57,8                               | 283,1                             | 77,5                                   |
| <b>CN</b> Netrajni proizvodi za široku potrošnju  | 133,4                            | 126,0                          | 87,4                             | 143,6                              | –*                                | 122,9                                  |
| <b>PREMA PODRUČJIMA KD-a</b>  |                                  |                                |                                  |                                    |                                   |  |
| <b>C PRERAĐIVAČKA INDUSTRIJA</b>  | <b>97,4</b>                      | <b>98,2</b>                    | <b>93,3</b>                      | <b>95,7</b>                        | <b>112,2</b>                      | <b>100,5</b>                           |
| <b>D PROIZVODNJA I SNABDIJEVANJE/OPSKRBA ELEKTRIČNOM ENERGIJOM I PLINOM (OSIM 35.3)<sup>1</sup></b> | 141,5                            | 152,5                          | 159,0                            | 71,6                               | 75,5                              | 192,6                                  |

**AI** Intermedijarni proizvodi: oblasti i grane KD BiH 2010: 07 – 09, 10.6, 10.9, 13.1 – 13.3, 16, 17, 20.1 – 20.3, 20.5, 20.6, 22 – 24, 25.5 – 25.7, 25.9, 26.1, 26.8, 27.1 – 27.4 i 27.9

**AE** Energija: oblasti KD BiH 2010: 05, 06, 19 i 35 (isključujući 35.3)

**BB** Kapitalni proizvodi: oblasti i grane KD BiH 2010: 25.1 – 25.4, 26.2, 26.3, 26.5, 26.6, 28, 29, 30.1 – 30.4, 32.5 i 33

**CD** Trajni proizvodi za široku potrošnju: oblasti i grane KD BiH 2010: 26.4, 26.7, 27.5, 30.9, 31, 32.1 i 32.2

**CN** Netrajni proizvodi za široku potrošnju: oblasti i grane KD BiH 2010: 10.1 – 10.5, 10.7, 10.8, 11, 12, 13.9, 14, 15, 18, 20.4, 21, 32.3, 32.4 i 32.9.

–\* Indeks veći od 300,0

1) Grana djelatnosti 35.3, Proizvodnja i snabdijevanje/opskrba parom i klimatizacija

VANJSKA TRGOVINA

IZVOZ PO PODRUČJIMA KLASIFIKACIJE  
DJELATNOSTI KD BiH 2010

u hilj./tis. KM

UVOZ PO PODRUČJIMA KLASIFIKACIJE  
DJELATNOSTI KD BiH 2010

u hilj./tis. KM

|  | X<br>2013     | XI<br>2013    | XI 13<br>X 13 | I - XI<br>2012 | I - XI<br>2013 | I-XI 13<br>I-XI 12 | X<br>2013     | XI<br>2013    | XI 13<br>X 13 | I - XI<br>2012   | I - XI<br>2013   | I-XI 13<br>I-XI 12 |
|--|---------------|---------------|---------------|----------------|----------------|--------------------|---------------|---------------|---------------|------------------|------------------|--------------------|
| <b>Ukupno</b>  | <b>51.490</b> | <b>45.245</b> | <b>87,9</b>   | <b>661.084</b> | <b>620.111</b> | <b>93,8</b>        | <b>86.611</b> | <b>80.367</b> | <b>92,8</b>   | <b>1.082.249</b> | <b>1.019.674</b> | <b>94,2</b>        |
| <b>A Poljoprivreda, šumarstvo<br/>i ribarstvo</b>  | 528           | 876           | 165,8         | 9.560          | 10.830         | 113,3              | 2.677         | 2.445         | 91,3          | 34.970           | 28.910           | 82,7               |
| <b>B Vađenje rude i kamena</b>   | 2             | 1             | 56,5          | 155            | 67             | 43,1               | 339           | 499           | 147,4         | 4.968            | 4.146            | 83,5               |
| <b>C Prerađivačka industrija</b>   | 49.384        | 42.646        | 86,4          | 629.977        | 563.953        | 89,5               | 80.258        | 72.751        | 90,6          | 958.695          | 907.811          | 94,7               |
| <b>D Proizvodnja i snabdijevanje/<br/>opskrba električnom<br/>energijom, gasom/plinom,<br/>parom i klimatizacija</b> | 435           | 826           | 190,0         | 10.809         | 36.261         | 335,5              | 3.064         | 4.395         | 143,4         | 75.401           | 75.287           | 99,8               |
| <b>Ostalo</b>  | 1.141         | 896           | 78,5          | 10.582         | 9.000          | 85,0               | 274           | 277           | 101,3         | 8.214            | 3.520            | 42,8               |
| <b>Nerazvrstano<br/>po kategorijama</b>  | -             | -             | -             | -              | -              | -                  | -             | -             | -             | 1                | -                | -                  |

Izvor podataka: Uprava za indirektno/neizravno oporezivanje BiH  
posredovanjem Agencije za statistiku BiH

IZVOZ PREMA MEĐUNARODNOJ  
KLASIFIKACIJI EKONOMSKE NAMJENE  
PROIZVODA (BEC) Rev. 4

u hilj./tis. KM

UVOZ PREMA MEĐUNARODNOJ  
KLASIFIKACIJI EKONOMSKE NAMJENE  
PROIZVODA (BEC) Rev. 4

u hilj./tis. KM

|  | X<br>2013     | XI<br>2013    | XI 13<br>X 13 | I - XI<br>2012 | I - XI<br>2013 | I-XI 13<br>I-XI 12 | X<br>2013     | XI<br>2013    | XI 13<br>X 13 | I - XI<br>2012   | I - XI<br>2013   | I-XI 13<br>I-XI 12 |
|--|---------------|---------------|---------------|----------------|----------------|--------------------|---------------|---------------|---------------|------------------|------------------|--------------------|
| <b>Ukupno</b>  | <b>51.490</b> | <b>45.245</b> | <b>87,9</b>   | <b>661.084</b> | <b>620.111</b> | <b>93,8</b>        | <b>86.611</b> | <b>80.367</b> | <b>92,8</b>   | <b>1.082.249</b> | <b>1.019.674</b> | <b>94,2</b>        |
| <b>1. Hrana i pića</b>   | 1.524         | 2.145         | 140,7         | 25.925         | 25.944         | 100,1              | 19.864        | 18.539        | 93,3          | 229.937          | 215.681          | 93,8               |
| <b>2. Industrijski materijali</b>  | 42.065        | 33.751        | 80,2          | 537.833        | 471.185        | 87,6               | 37.697        | 34.146        | 90,6          | 483.927          | 457.451          | 94,5               |
| <b>3. Goriva i maziva</b>  | 453           | 896           | 197,8         | 11.038         | 36.532         | 331,0              | 3.631         | 4.831         | 133,0         | 83.236           | 80.874           | 97,2               |
| <b>4. Kapitalni proizvodi<br/>(osim transportnih<br/>sredstava), dijelovi<br/>i pribor</b> | 3.039         | 2.738         | 90,1          | 23.522         | 31.115         | 132,3              | 8.712         | 8.715         | 100,0         | 109.317          | 94.646           | 86,6               |
| <b>5. Transportna sredstva,<br/>njihovi dijelovi i pribor</b>                              | 19            | 49            | 257,9         | 1.008          | 1.119          | 111,0              | 4.535         | 4.457         | 98,3          | 46.915           | 47.389           | 101,0              |
| <b>6. Proizvodi za široku<br/>potrošnju</b>  | 1.393         | 1.427         | 102,4         | 15.069         | 16.347         | 108,5              | 12.172        | 9.678         | 79,5          | 128.838          | 123.543          | 95,9               |
| <b>7. Proizvodi, drugdje<br/>nspomenuti</b>  | 2.997         | 4.239         | 141,4         | 46.689         | 37.869         | 81,1               | -             | 1             | -             | 79               | 90               | 113,9              |

Izvor podataka: Uprava za indirektno/neizravno oporezivanje BiH  
posredovanjem Agencije za statistiku BiH

Prethodni podaci

**IZVOZ PO SEKTORIMA I ODSJECIMA**  
SMTK - Rev. 4  
u hilj./tis. KM

**UVOZ PO SEKTORIMA I ODSJECIMA**  
SMTK - Rev. 4  
u hilj./tis. KM

|   | X<br>2013     | XI<br>2013    | XI 13<br>X 13 | I - XI<br>2012 | I - XI<br>2013 | I-XI 13<br>I-XI 12 | X<br>2013     | XI<br>2013    | XI 13<br>X 13 | I - XI<br>2012   | I - XI<br>2013   | I-XI 13<br>I-XI 12 |
|---|---------------|---------------|---------------|----------------|----------------|--------------------|---------------|---------------|---------------|------------------|------------------|--------------------|
| <b>Ukupno</b>   | <b>51.490</b> | <b>45.245</b> | <b>87,9</b>   | <b>661.084</b> | <b>620.111</b> | <b>93,8</b>        | <b>86.611</b> | <b>80.367</b> | <b>92,8</b>   | <b>1.082.249</b> | <b>1.019.674</b> | <b>94,2</b>        |
| <b>0 Hrana i žive životinje</b>                                 | <b>1.193</b>  | <b>1.625</b>  | <b>136,2</b>  | <b>20.955</b>  | <b>21.156</b>  | <b>101,0</b>       | <b>18.526</b> | <b>17.358</b> | <b>93,7</b>   | <b>209.483</b>   | <b>200.815</b>   | <b>95,9</b>        |
| 00 Žive životinje   | -             | -             | -             | -              | -              | -                  | 38            | 38            | 100,0         | 1.383            | 1.122            | 81,1               |
| 01 Meso i mesne prerađevine                                     | -             | -             | -             | 18             | 38             | 211,1              | 1.031         | 684           | 66,3          | 6.050            | 6.509            | 107,6              |
| 02 Mlijeko, mliječne prerađevine i jaja                         | -             | -             | -             | 447            | 175            | 39,1               | 2.212         | 2.017         | 91,2          | 40.239           | 34.008           | 84,5               |
| 03 Ribe, vodozemci i njihove prerađevine                        | 108           | 231           | 213,9         | 2.272          | 1.788          | 78,7               | 1.100         | 993           | 90,3          | 14.773           | 14.280           | 96,7               |
| 04 Žitarice i proizvodi od žitarica                             | 219           | 309           | 141,1         | 5.702          | 4.443          | 77,9               | 2.720         | 3.094         | 113,8         | 25.215           | 27.060           | 107,3              |
| 05 Voće i povrće  | 712           | 803           | 112,8         | 10.424         | 12.099         | 116,1              | 2.914         | 2.769         | 95,0          | 32.187           | 29.798           | 92,6               |
| 06 Šećer, šećerne prerađevine i med                             | -             | -             | -             | 86             | 30             | 34,9               | 333           | 444           | 133,3         | 5.053            | 3.897            | 77,1               |
| 07 Kafa, čaj, kakao i začini                                    | 149           | 282           | 189,3         | 1.900          | 2.337          | 123,0              | 2.828         | 2.694         | 95,3          | 30.480           | 28.103           | 92,2               |
| 08 Hrana za životinje   | -             | -             | -             | -              | -              | -                  | 711           | 452           | 63,6          | 6.223            | 6.441            | 103,5              |
| 09 Ostali jestivi proizvodi                                     | 5             | -             | -             | 106            | 246            | 232,1              | 4.639         | 4.173         | 90,0          | 47.880           | 49.597           | 103,6              |
| <b>1 Pića i duhan</b>   | <b>334</b>    | <b>521</b>    | <b>156,0</b>  | <b>5.102</b>   | <b>4.923</b>   | <b>96,5</b>        | <b>1.015</b>  | <b>727</b>    | <b>71,6</b>   | <b>11.185</b>    | <b>13.663</b>    | <b>122,2</b>       |
| 11 Pića   | 334           | 521           | 156,0         | 5.096          | 4.817          | 94,5               | 573           | 473           | 82,5          | 10.061           | 9.714            | 96,6               |
| 12 Duhan i proizvodi od duhana                                  | -             | -             | -             | 6              | 106            | -                  | 442           | 254           | 57,5          | 1.124            | 3.949            | 351,3              |
| <b>2 Sirove materije nejestive osim goriva</b>                  | <b>1.764</b>  | <b>1.701</b>  | <b>96,4</b>   | <b>18.055</b>  | <b>16.729</b>  | <b>92,7</b>        | <b>5.136</b>  | <b>7.575</b>  | <b>147,5</b>  | <b>124.645</b>   | <b>101.615</b>   | <b>81,5</b>        |
| 21 Sirove kože i sirovo krzno                                   | -             | -             | -             | -              | -              | -                  | -             | -             | -             | -                | -                | -                  |
| 22 Uljano sjemenje i plodovi                                    | -             | -             | -             | -              | 7              | -                  | -             | 1             | -             | 864              | 1.414            | 163,7              |
| 23 Sirovi i sintetički kaučuk                                   | -             | -             | -             | -              | -              | -                  | -             | -             | -             | 67               | 5                | 7,5                |
| 24 Drvo i pluta   | 499           | 496           | 99,4          | 5.226          | 4.994          | 95,6               | 43            | 188           | 437,2         | 913              | 1.211            | 132,6              |
| 25 Celuloza i papirni otpaci                                    | -             | -             | -             | 35             | 2              | 5,7                | -             | -             | -             | 15               | 10               | 66,7               |
| 26 Sirova tekstilna vlakna i njihovi otpaci                     | -             | -             | -             | -              | -              | -                  | 70            | 1             | 1,4           | 121              | 238              | 196,7              |
| 27 Prirodna đubriva i minerali osim goriva                      | 2             | 1             | 50,0          | 155            | 74             | 47,7               | 291           | 448           | 154,0         | 2.623            | 3.035            | 115,7              |
| 28 Metalne rude i otpaci od metala                              | 1.116         | 875           | 78,4          | 10.334         | 8.780          | 85,0               | 4.486         | 6.622         | 147,6         | 116.822          | 92.651           | 79,3               |
| 29 Sirovine biljne i životinjske, ostale                        | 147           | 329           | 223,8         | 2.305          | 2.872          | 124,6              | 246           | 315           | 128,0         | 3.220            | 3.051            | 94,8               |
| <b>3 Mineralna goriva, maziva i srodni proizvodi</b>            | <b>435</b>    | <b>868</b>    | <b>199,5</b>  | <b>10.913</b>  | <b>36.307</b>  | <b>332,7</b>       | <b>5.426</b>  | <b>5.531</b>  | <b>101,9</b>  | <b>130.466</b>   | <b>114.095</b>   | <b>87,5</b>        |
| 32 Ugalj, koks i briketi  | -             | -             | -             | -              | -              | -                  | 77            | 65            | 84,4          | 947              | 959              | 101,3              |
| 33 Nafta i derivati od nafte                                    | -             | 42            | -             | 104            | 46             | 44,2               | 2.285         | 1.071         | 46,9          | 52.317           | 37.383           | 71,5               |
| 34 Prirodni i industrijski gas                                  | -             | -             | -             | -              | -              | -                  | -             | -             | -             | 1.801            | 466              | 25,9               |
| 35 Električna energija  | 435           | 826           | 189,9         | 10.809         | 36.261         | 335,5              | 3.064         | 4.395         | 143,4         | 75.401           | 75.287           | 99,8               |
| <b>4 Ulja, masti i voskovi životinjski ili biljni porijekla</b> | <b>-</b>      | <b>-</b>      | <b>-</b>      | <b>5</b>       | <b>-</b>       | <b>-</b>           | <b>1.502</b>  | <b>1.198</b>  | <b>79,8</b>   | <b>16.058</b>    | <b>11.247</b>    | <b>70,0</b>        |
| 41 Životinjska ulja i masti                                     | -             | -             | -             | -              | -              | -                  | 3             | 54            | -             | 627              | 587              | 93,6               |
| 42 Biljna ulja i masti, sirova i rafinirana                     | -             | -             | -             | 5              | -              | -                  | 1.457         | 1.138         | 78,1          | 15.289           | 10.483           | 68,6               |
| 43 Prerađena biljna i životinjska ulja i masnoće                | -             | -             | -             | -              | -              | -                  | 42            | 6             | 14,3          | 142              | 177              | 124,6              |
| <b>5 Hemijski/Kemijski proizvodi</b>                            | <b>413</b>    | <b>407</b>    | <b>98,5</b>   | <b>6.852</b>   | <b>6.393</b>   | <b>93,3</b>        | <b>12.467</b> | <b>10.685</b> | <b>85,7</b>   | <b>146.367</b>   | <b>136.976</b>   | <b>93,6</b>        |
| 51 Organske hemikalije/kemikalije                               | -             | -             | -             | -              | -              | -                  | 78            | 57            | 73,1          | 574              | 675              | 117,6              |
| 52 Anorganske hemikalije/kemikalije                             | 1             | 1             | 100,0         | 15             | 24             | 160,0              | 1.005         | 612           | 60,9          | 19.618           | 16.052           | 81,8               |
| 53 Boje i štavila   | 379           | 369           | 97,4          | 5.910          | 5.949          | 100,7              | 1.476         | 972           | 65,9          | 17.828           | 16.690           | 93,6               |
| 54 Medicinski i farmaceutski proizvodi                          | -             | -             | -             | 104            | 61             | 58,7               | 5.360         | 5.437         | 101,4         | 63.203           | 61.956           | 98,0               |
| 55 Toaletni proizvodi i proizvodi za čišćenje                   | 8             | 2             | 25,0          | 360            | 48             | 13,3               | 1.179         | 939           | 79,6          | 11.834           | 11.770           | 99,5               |
| 56 Vještačka đubriva  | -             | -             | -             | 78             | 70             | 89,7               | 19            | 73            | 384,2         | 1.191            | 1.069            | 89,8               |

**IZVOZ PO SEKTORIMA I ODSJECIMA**  
SMTK - Rev. 4 (nastavak)  
u hilj./tis. KM

**UVOZ PO SEKTORIMA I ODSJECIMA**  
SMTK - Rev. 4 (nastavak)  
u hilj./tis. KM

|  | IZVOZ PO SEKTORIMA I ODSJECIMA |               |               |                |                |                    | UVOZ PO SEKTORIMA I ODSJECIMA |               |               |                |                |                    |
|--|--------------------------------|---------------|---------------|----------------|----------------|--------------------|-------------------------------|---------------|---------------|----------------|----------------|--------------------|
|  | X<br>2013                      | XI<br>2013    | XI 13<br>X 13 | I - XI<br>2012 | I - XI<br>2013 | I-XI 13<br>I-XI 12 | X<br>2013                     | XI<br>2013    | XI 13<br>X 13 | I - XI<br>2012 | I - XI<br>2013 | I-XI 13<br>I-XI 12 |
| 57 Plastične mase u primarnim oblicima                                 | -                              | -             | -             | 35             | 28             | 80,0               | 1.343                         | 677           | 50,4          | 12.441         | 10.849         | 87,2               |
| 58 Plastične mase, ne-primarni oblici                                  | 14                             | 34            | 242,9         | 100            | 137            | 137,0              | 816                           | 625           | 76,6          | 8.391          | 7.215          | 86,0               |
| 59 Ostale hemikalije/kemikalije  | 11                             | 1             | 9,1           | 250            | 76             | 30,4               | 1.191                         | 1.293         | 108,6         | 11.287         | 10.700         | 94,8               |
| <b>6 Industrijski proizvodi, razvrstani uglavnom po vrsti sirovina</b> | <b>39.884</b>                  | <b>31.466</b> | <b>78,9</b>   | <b>510.420</b> | <b>446.694</b> | <b>87,5</b>        | <b>25.545</b>                 | <b>21.628</b> | <b>84,7</b>   | <b>239.341</b> | <b>258.805</b> | <b>108,1</b>       |
| 61 Koža, krzno i proizvodi od kože i krzna                             | -                              | -             | -             | -              | -              | -                  | -                             | -             | -             | 1              | 2              | 200,0              |
| 62 Guma i gumeni proizvodi   | 9                              | 18            | 200,0         | 165            | 236            | 143,0              | 1.809                         | 1.570         | 86,8          | 12.699         | 12.848         | 101,2              |
| 63 Proizvodi od drveta, osim namještaja                                | 170                            | 185           | 108,8         | 873            | 2.085          | 238,8              | 581                           | 606           | 104,3         | 6.945          | 6.536          | 94,1               |
| 64 Papir, ljepenka i ostali slični proizvodi                           | 87                             | 7             | 8,0           | 475            | 433            | 91,2               | 927                           | 701           | 75,6          | 9.049          | 9.125          | 100,8              |
| 65 Predivo, tkanine i tekstilni proizvodi                              | 2                              | 9             | 450,0         | 137            | 157            | 114,6              | 877                           | 794           | 90,5          | 9.757          | 8.714          | 89,3               |
| 66 Proizvodi od nemetalnih minerala                                    | 278                            | 209           | 75,2          | 2.574          | 2.459          | 95,5               | 4.768                         | 3.703         | 77,7          | 48.081         | 44.879         | 93,3               |
| 67 Željezo i čelik   | 1.061                          | 1.846         | 174,0         | 27.067         | 16.441         | 60,7               | 3.010                         | 2.947         | 97,9          | 23.489         | 27.249         | 116,0              |
| 68 Obojeni metali  | 33.238                         | 23.621        | 71,1          | 429.079        | 373.461        | 87,0               | 11.484                        | 9.485         | 82,6          | 110.882        | 129.584        | 116,9              |
| 69 Metalni proizvodi   | 5.039                          | 5.571         | 110,6         | 50.050         | 51.422         | 102,7              | 2.089                         | 1.822         | 87,2          | 18.438         | 19.868         | 107,8              |
| <b>7 Mašine/Strojevi i transportna sredstva</b>                        | <b>2.984</b>                   | <b>2.759</b>  | <b>92,5</b>   | <b>24.412</b>  | <b>31.642</b>  | <b>129,6</b>       | <b>11.430</b>                 | <b>11.499</b> | <b>100,6</b>  | <b>137.000</b> | <b>127.142</b> | <b>92,8</b>        |
| 71 Pogonske mašine i oprema  | -                              | 4             | -             | 53             | 13             | 24,5               | 152                           | 98            | 64,5          | 1.572          | 5.886          | 374,4              |
| 72 Mašine specijalizirane za obrađivanje industrije                    | 803                            | 469           | 58,4          | 3.481          | 8.406          | 241,5              | 964                           | 2.343         | 243,0         | 7.252          | 8.983          | 123,9              |
| 73 Mašine za obradu metala   | 510                            | 436           | 85,5          | 2.681          | 4.654          | 173,6              | 113                           | 145           | 128,3         | 1.143          | 2.840          | 248,5              |
| 74 Ostale industrijske mašine i djelovi                                | 1.522                          | 1.746         | 114,7         | 15.112         | 15.743         | 104,2              | 2.307                         | 2.131         | 92,4          | 30.477         | 30.647         | 100,6              |
| 75 Kancelarijske mašine i mašine za automatizirano obradu podataka     | 41                             | 22            | 53,7          | 597            | 874            | 146,4              | 304                           | 396           | 130,3         | 3.589          | 2.300          | 64,1               |
| 76 Telekomunikacijski aparati i aparati za snimanje zvuka              | 20                             | 20            | 100,0         | 287            | 304            | 105,9              | 2.819                         | 1.380         | 49,0          | 24.648         | 17.651         | 71,6               |
| 77 Električne mašine, aparati i uređaji                                | 74                             | 27            | 36,5          | 1.277          | 624            | 48,9               | 1.879                         | 1.984         | 105,6         | 32.615         | 23.067         | 70,7               |
| 78 Drumska vozila  | 9                              | 35            | 388,9         | 924            | 1.014          | 109,7              | 2.892                         | 3.021         | 104,5         | 35.655         | 35.695         | 100,1              |
| 79 Ostala transportna vozila   | 5                              | -             | -             | -              | 10             | -                  | -                             | 1             | -             | 49             | 73             | 149,0              |
| <b>8 Razni industrijski proizvodi</b>                                  | <b>4.483</b>                   | <b>5.898</b>  | <b>131,6</b>  | <b>64.367</b>  | <b>56.267</b>  | <b>87,4</b>        | <b>5.562</b>                  | <b>4.166</b>  | <b>74,9</b>   | <b>67.703</b>  | <b>55.316</b>  | <b>81,7</b>        |
| 81 Montažne zgrade, sanitarni, rasvjetni i grijajući uređaji           | 75                             | 8             | 10,7          | 690            | 552            | 80,0               | 410                           | 334           | 81,5          | 5.344          | 5.478          | 102,5              |
| 82 Namještaj i njegovi dijelovi  | 477                            | 505           | 105,9         | 6.695          | 6.624          | 98,9               | 269                           | 435           | 161,7         | 5.853          | 3.843          | 65,7               |
| 83 Torbe, tašne, neseseri i slični proizvodi                           | -                              | -             | -             | 3              | 2              | 66,7               | 116                           | 150           | 129,3         | 1.380          | 1.634          | 118,4              |
| 84 Odjeća  | 367                            | 524           | 142,8         | 3.938          | 4.726          | 120,0              | 1.244                         | 493           | 39,6          | 13.298         | 10.488         | 78,9               |
| 85 Obuća   | -                              | 3             | -             | 4              | 11             | 275,0              | 605                           | 260           | 43,0          | 4.232          | 4.370          | 103,3              |
| 87 Naučni i kontrolni instrumenti                                      | -                              | 9             | -             | 101            | 67             | 66,3               | 593                           | 551           | 92,9          | 14.654         | 7.813          | 53,3               |
| 88 Fotografski i optički proizvodi, satovi                             | -                              | 1             | -             | -              | 3              | -                  | 96                            | 97            | 101,0         | 1.204          | 980            | 81,4               |
| 89 Ostali industrijski proizvodi                                       | 3.564                          | 4.848         | 136,1         | 52.936         | 44.282         | 83,7               | 2.229                         | 1.846         | 83,0          | 21.738         | 20.710         | 95,3               |
| <b>9 Proizvodi, nerazvrstani po kategorijama</b>                       | <b>-</b>                       | <b>-</b>      | <b>-</b>      | <b>3</b>       | <b>-</b>       | <b>-</b>           | <b>2</b>                      | <b>-</b>      | <b>-</b>      | <b>1</b>       | <b>-</b>       | <b>-</b>           |

Izvor podataka: Uprava za indirektno/neizravno oporezivanje BiH posredovanjem  
Agencije za statistiku BiH.

Prethodni podaci

**IZVOZ PO ZEMLJAMA PREMA  
GEOGRAFSKIM ZONAMA**  
u hilj./tis. KM

**UVOZ PO ZEMLJAMA PREMA  
GEOGRAFSKIM ZONAMA**  
u hilj./tis. KM

|   | X<br>2013     | XI<br>2013    | XI 13<br>X 13 | I - XI<br>2012 | I - XI<br>2013 | I-XI 13<br>I-XI 12 | X<br>2013     | XI<br>2013    | XI 13<br>X 13 | I - XI<br>2012   | I - XI<br>2013   | I-XI 13<br>I-XI 12 |
|---|---------------|---------------|---------------|----------------|----------------|--------------------|---------------|---------------|---------------|------------------|------------------|--------------------|
| <b>Ukupno</b>                               | <b>51.490</b> | <b>45.245</b> | <b>87,9</b>   | <b>661.084</b> | <b>620.111</b> | <b>93,8</b>        | <b>86.611</b> | <b>80.367</b> | <b>92,8</b>   | <b>1.082.249</b> | <b>1.019.674</b> | <b>94,2</b>        |
| <b>Zemlje EU</b>                            | <b>44.520</b> | <b>36.697</b> | <b>82,4</b>   | <b>575.996</b> | <b>541.877</b> | <b>94,1</b>        | <b>55.356</b> | <b>54.301</b> | <b>98,1</b>   | <b>712.465</b>   | <b>667.200</b>   | <b>93,6</b>        |
| Austrija                                    | 11.022        | 11.012        | 99,9          | 74.273         | 90.773         | 122,2              | 1.900         | 2.313         | 121,7         | 20.572           | 22.969           | 111,7              |
| Belgija                                     | 15            | 24            | 160,0         | 1.921          | 653            | 34,0               | 1.076         | 1.047         | 97,3          | 12.832           | 11.964           | 93,2               |
| Bugarska                                    | 973           | 416           | 42,8          | 180            | 8.245          | -                  | 176           | 271           | 154,0         | 1.819            | 2.064            | 113,5              |
| Češka                                       | 1.151         | 278           | 24,2          | 12.885         | 30.079         | 233,4              | 5.048         | 4.264         | 84,5          | 22.847           | 28.045           | 122,8              |
| Kipar                                       | -             | -             | -             | -              | 8              | -                  | 15            | 9             | 60,0          | 117              | 100              | 85,5               |
| Danska                                      | 5             | -             | -             | 8              | 58             | 725,0              | 43            | 76            | 176,7         | 1.783            | 762              | 42,7               |
| Estonija                                    | -             | -             | -             | -              | -              | -                  | 189           | -             | -             | 649              | 911              | 140,4              |
| Finska                                      | -             | -             | -             | -              | -              | -                  | 57            | 13            | 22,8          | 1.032            | 559              | 54,2               |
| Francuska                                   | 147           | 79            | 53,7          | 1.565          | 1.518          | 97,0               | 2.707         | 1.833         | 67,7          | 24.090           | 25.060           | 104,0              |
| Grčka                                       | -             | 12            | -             | 114            | 22             | 19,3               | 4.594         | 6.909         | 150,4         | 116.494          | 92.207           | 79,2               |
| Hrvatska                                    | 16.019        | 11.796        | 73,6          | 263.183        | 234.877        | 89,2               | 12.486        | 9.320         | 74,6          | 194.532          | 176.445          | 90,7               |
| Irska                                       | -             | -             | -             | -              | -              | -                  | 192           | 63            | 32,8          | 1.917            | 1.952            | 101,8              |
| Italija                                     | 3.932         | 4.234         | 107,7         | 77.709         | 59.846         | 77,0               | 5.674         | 5.184         | 91,4          | 74.539           | 68.104           | 91,4               |
| Latvija (Letonija)                          | -             | -             | -             | 235            | -              | -                  | -             | -             | -             | 15               | -                | -                  |
| Litvanija                                   | -             | -             | -             | -              | -              | -                  | 25            | 148           | 592,0         | 253              | 711              | 281,0              |
| Luksemburg                                  | -             | -             | -             | -              | -              | -                  | -             | -             | -             | 1.389            | 2                | 0,1                |
| Mađarska                                    | 2.273         | 1.929         | 84,9          | 24.451         | 26.420         | 108,1              | 864           | 785           | 90,9          | 9.864            | 8.528            | 86,5               |
| Malta                                       | -             | -             | -             | 8              | -              | -                  | -             | 2             | -             | 34               | 2                | 5,9                |
| Nizozemska (Holandija)                      | 36            | -             | -             | 17.657         | 202            | 1,1                | 612           | 384           | 62,7          | 9.090            | 7.278            | 80,1               |
| Njemačka                                    | 5.911         | 4.908         | 83,0          | 53.141         | 55.657         | 104,7              | 7.984         | 11.415        | 143,0         | 88.517           | 91.373           | 103,2              |
| Poljska                                     | 1.735         | 124           | 7,1           | 13.586         | 13.826         | 101,8              | 3.803         | 3.291         | 86,5          | 31.334           | 35.456           | 113,2              |
| Portugal / Portugalija                      | -             | -             | -             | -              | -              | -                  | 16            | 59            | 368,8         | 555              | 498              | 89,7               |
| Rumunija (Rumunjska)                        | 405           | 590           | 145,7         | 9.474          | 3.899          | 41,2               | 527           | 524           | 99,4          | 4.418            | 5.636            | 127,6              |
| Slovačka                                    | 556           | 326           | 58,6          | 2.754          | 9.788          | 355,4              | 534           | 575           | 107,7         | 5.226            | 4.909            | 93,9               |
| Slovenija                                   | 294           | 649           | 220,7         | 19.252         | 5.022          | 26,1               | 4.759         | 4.004         | 84,1          | 53.777           | 51.991           | 96,7               |
| Španija (Španjolska)                        | 1             | 15            | -             | 966            | 103            | 10,7               | 1.190         | 968           | 81,3          | 16.932           | 17.370           | 102,6              |
| Švedska                                     | 44            | 115           | 261,4         | 1.207          | 593            | 49,1               | 538           | 312           | 58,0          | 6.546            | 6.222            | 95,1               |
| Velika Britanija                            | 1             | 190           | -             | 1.427          | 288            | 20,2               | 347           | 532           | 153,3         | 11.292           | 6.082            | 53,9               |
| <b>Zemlje EFTE</b>                          | <b>2.311</b>  | <b>2.098</b>  | <b>90,8</b>   | <b>13.015</b>  | <b>24.588</b>  | <b>188,9</b>       | <b>423</b>    | <b>471</b>    | <b>111,3</b>  | <b>7.648</b>     | <b>5.191</b>     | <b>67,9</b>        |
| Island                                      | -             | -             | -             | -              | -              | -                  | 9             | 41            | 455,6         | 208              | 241              | 115,9              |
| Lihtenštajn                                 | -             | -             | -             | -              | -              | -                  | -             | -             | -             | -                | -                | -                  |
| Norveška                                    | 489           | 303           | 62,0          | 3.960          | 4.464          | 112,7              | 67            | 90            | 134,3         | 574              | 998              | 173,9              |
| Švicarska (Švajcarska)                      | 1.822         | 1.795         | 98,5          | 9.055          | 20.124         | 222,2              | 347           | 340           | 98,0          | 6.866            | 3.952            | 57,6               |
| <b>Ostale evropske/<br/>evropske zemlje</b> | <b>2.577</b>  | <b>3.768</b>  | <b>146,2</b>  | <b>38.237</b>  | <b>33.104</b>  | <b>86,6</b>        | <b>18.870</b> | <b>18.160</b> | <b>96,2</b>   | <b>198.140</b>   | <b>214.992</b>   | <b>108,5</b>       |
| Albanija                                    | 40            | 79            | 197,5         | 142            | 345            | 243,0              | 67            | 70            | 104,5         | 247              | 175              | 70,9               |
| Crna Gora                                   | 1.415         | 2.232         | 157,7         | 18.311         | 15.164         | 82,8               | 154           | 152           | 98,7          | 19.815           | 817              | 4,1                |

**IZVOZ PO ZEMLJAMA PREMA  
GEOGRAFSKIM ZONAMA (nastavak)**  
u hilj./tis. KM

**UVOZ PO ZEMLJAMA PREMA  
GEOGRAFSKIM ZONAMA (nastavak)**  
u hilj./tis. KM

|  | X<br>2013    | XI<br>2013   | XI 13<br>X 13 | I - XI<br>2012 | I - XI<br>2013 | I-XI 13<br>I-XI 12 | X<br>2013    | XI<br>2013   | XI 13<br>X 13 | I - XI<br>2012 | I - XI<br>2013 | I-XI 13<br>I-XI 12 |
|--|--------------|--------------|---------------|----------------|----------------|--------------------|--------------|--------------|---------------|----------------|----------------|--------------------|
| Kosovo   | 113          | 73           | 64,6          | 1.737          | 1.177          | 67,8               | -            | -            | -             | 22             | 33             | 150,0              |
| Makedonija   | 32           | 55           | 171,9         | 709            | 303            | 42,7               | 927          | 702          | 75,7          | 8.031          | 9.590          | 119,4              |
| Rusija   | -            | -            | -             | 124            | 246            | 198,4              | 5.764        | 6.066        | 105,2         | 61.330         | 91.650         | 149,4              |
| Srbija   | 859          | 1.276        | 148,5         | 10.033         | 10.861         | 108,3              | 9.077        | 9.607        | 105,8         | 87.008         | 88.994         | 102,3              |
| Turska   | 82           | 53           | 64,6          | 6.228          | 4.343          | 69,7               | 2.677        | 1.418        | 53,0          | 20.753         | 22.688         | 109,3              |
| Ostale zemlje  | 36           | -            | -             | 953            | 665            | 69,8               | 204          | 145          | 71,1          | 934            | 1.045          | 111,9              |
| <b>Afrika</b>  | -            | <b>117</b>   | -             | <b>1.421</b>   | <b>1.235</b>   | <b>86,9</b>        | <b>378</b>   | <b>452</b>   | <b>119,6</b>  | <b>2.754</b>   | <b>3.465</b>   | <b>125,8</b>       |
| <b>Zemlje sjeverne Afrike</b>                                      | -            | <b>115</b>   | -             | <b>1.411</b>   | <b>1.233</b>   | <b>87,4</b>        | <b>309</b>   | <b>444</b>   | <b>143,7</b>  | <b>1.839</b>   | <b>2.854</b>   | <b>155,2</b>       |
| <b>Ostale Afričke zemlje</b>                                       | -            | <b>2</b>     | -             | <b>10</b>      | <b>2</b>       | <b>20,0</b>        | <b>69</b>    | <b>8</b>     | <b>11,6</b>   | <b>915</b>     | <b>611</b>     | <b>66,8</b>        |
| <b>Amerika</b>   | <b>2.038</b> | <b>2.521</b> | <b>123,7</b>  | <b>2.195</b>   | <b>8.329</b>   | <b>379,5</b>       | <b>3.637</b> | <b>2.483</b> | <b>68,3</b>   | <b>70.862</b>  | <b>52.471</b>  | <b>74,0</b>        |
| <b>Zemlje sjeverne amerike</b>                                     | <b>779</b>   | <b>2.233</b> | <b>286,6</b>  | <b>1.345</b>   | <b>5.133</b>   | <b>381,6</b>       | <b>2.596</b> | <b>1.722</b> | <b>66,3</b>   | <b>52.546</b>  | <b>38.913</b>  | <b>74,1</b>        |
| Kanada   | -            | -            | -             | -              | -              | -                  | 55           | 17           | 30,9          | 1.263          | 814            | 64,4               |
| SAD  | 779          | 2.233        | 286,6         | 1.345          | 5.133          | 381,6              | 2.541        | 1.705        | 67,1          | 51.283         | 38.099         | 74,3               |
| Ostale zemlje  | -            | -            | -             | -              | -              | -                  | -            | -            | -             | -              | -              | -                  |
| <b>Zemlje Centralne Amerike<br/>i Kariba</b>                       | <b>141</b>   | <b>90</b>    | <b>63,8</b>   | <b>850</b>     | <b>1.447</b>   | <b>170,2</b>       | <b>91</b>    | <b>73</b>    | <b>80,2</b>   | <b>1.100</b>   | <b>1.165</b>   | <b>105,9</b>       |
| <b>Zemlje južne Amerike</b>  | <b>1.118</b> | <b>198</b>   | <b>17,7</b>   | -              | <b>1.749</b>   | -                  | <b>950</b>   | <b>688</b>   | <b>72,4</b>   | <b>17.216</b>  | <b>12.393</b>  | <b>72,0</b>        |
| <b>Azija</b>   | <b>23</b>    | <b>42</b>    | <b>182,6</b>  | <b>30.200</b>  | <b>10.954</b>  | <b>36,3</b>        | <b>7.928</b> | <b>4.486</b> | <b>56,6</b>   | <b>90.042</b>  | <b>76.165</b>  | <b>84,6</b>        |
| <b>Zemlje bliskog i srednje<br/>istoka</b>                         | <b>8</b>     | <b>15</b>    | <b>187,5</b>  | <b>28.909</b>  | <b>10.417</b>  | <b>36,0</b>        | <b>51</b>    | <b>216</b>   | <b>423,5</b>  | <b>3.837</b>   | <b>963</b>     | <b>25,1</b>        |
| <b>Ostale zemlje Azije</b>   | <b>15</b>    | <b>27</b>    | <b>180,0</b>  | <b>1.291</b>   | <b>537</b>     | <b>41,6</b>        | <b>7.877</b> | <b>4.270</b> | <b>54,2</b>   | <b>86.205</b>  | <b>75.202</b>  | <b>87,2</b>        |
| Indija   | -            | -            | -             | -              | 3              | -                  | 557          | 344          | 61,8          | 4.699          | 4.404          | 93,7               |
| Japan  | -            | 1            | -             | -              | 2              | -                  | 574          | 657          | 114,5         | 9.305          | 4.581          | 49,2               |
| Kina   | 4            | 11           | 275,0         | 15             | 235            | -                  | 5.462        | 2.538        | 46,5          | 59.155         | 54.518         | 92,2               |
| Malezija   | -            | -            | -             | -              | -              | -                  | 44           | 25           | 56,8          | 793            | 683            | 86,1               |
| Ostale zemlje  | 11           | 15           | 136,4         | 1.276          | 297            | 23,3               | 1.240        | 706          | 56,9          | 12.253         | 11.016         | 89,9               |
| <b>Zemlje okeanije/oceanije<br/>i polarnog regiona</b>             | <b>21</b>    | -            | -             | <b>6</b>       | <b>21</b>      | <b>350,0</b>       | <b>17</b>    | <b>14</b>    | <b>82,4</b>   | <b>332</b>     | <b>190</b>     | <b>57,2</b>        |
| <b>Austrija i Novi Zeland</b>                                      | <b>21</b>    | -            | -             | <b>6</b>       | <b>21</b>      | <b>350,0</b>       | <b>17</b>    | <b>14</b>    | <b>82,4</b>   | <b>332</b>     | <b>190</b>     | <b>57,2</b>        |
| Australija   | 13           | -            | -             | 4              | 13             | 325,0              | 17           | 14           | 82,4          | 54             | 157            | 290,7              |
| Novi Zeland  | 8            | -            | -             | 2              | 8              | 400,0              | -            | -            | -             | 278            | 33             | 11,9               |
| Ostale zemlje  | -            | -            | -             | -              | -              | -                  | -            | -            | -             | -              | -              | -                  |
| <b>Ostale zemlje okeanije/<br/>oceanija i polarnog<br/>regiona</b> | -            | -            | -             | -              | -              | -                  | -            | -            | -             | -              | -              | -                  |
| Neraspoređeno  | -            | 2            | -             | 14             | 3              | 21,4               | 2            | -            | -             | 6              | -              | -                  |

Izvor podataka: Uprava za indirektno/neizravno oporezivanje BiH posredovanjem  
Agencije za statistiku BiH.

Prethodni podaci



## TURIZAM

## KAPACITETI, TURISTI I NOĆENJA

Novembar / Studeni 2013. godine

| Po vrstama objekata                         | Dolasci turista | Noćenja turista | Po vrstama objekata                         | Dolasci turista | Noćenja turista |
|---|-----------------|-----------------|---|-----------------|-----------------|
|   | XI 2013         |                 |   | XI 2013         |                 |
| <b>Ukupno</b>                               | <b>4.891</b>    | <b>9.224</b>    | <b>Domaći</b>                               | <b>1.813</b>    | <b>3.667</b>    |
| Domaći                                      | 1.813           | 3.667           | Hoteli i sličan smještaj                    | 1.784           | 3.618           |
| Strani                                      | 3.078           | 5.557           | Odmarališta i slični objekti za kraći odmor | 19              | 39              |
| <b>Broj ležaja</b>                          | <b>2.110</b>    | <b>-</b>        | Kampovi i prostori za kampiranje            | -               | -               |
|   |                 |                 | Ostali smještaj                             | 10              | 10              |
| <b>Ukupno</b>                               | <b>4.891</b>    | <b>9.224</b>    | <b>Strani</b>                               | <b>3.078</b>    | <b>5.557</b>    |
| Hoteli i sličan smještaj                    | 4.748           | 9.039           | Hoteli i sličan smještaj                    | 2.964           | 5.421           |
| Odmarališta i slični objekti za kraći odmor | 133             | 175             | Odmarališta i slični objekti za kraći odmor | 114             | 136             |
| Kampovi i prostori za kampiranje            | -               | -               | Kampovi i prostori za kampiranje            | -               | -               |
| Ostali smještaj                             | 10              | 10              | Ostali smještaj                             | -               | -               |

| Turisti i noćenja po zemljama iz kojih dolaze | Dolasci turista | Noćenja turista | Turisti i noćenja po zemljama iz kojih dolaze  | Dolasci turista | Noćenja turista |
|---|-----------------|-----------------|--|-----------------|-----------------|
|   | XI 2013         |                 |  | XI 2013         |                 |
| Albanija                                      | 2               | 2               | Švajcarska / Švicarska                         | 45              | 59              |
| Austrija                                      | 22              | 41              | (uključujući Lihtenštajn)                      |                 |                 |
| Belgija                                       | 8               | 8               | Švedska  | 160             | 171             |
| Bugarska                                      | 4               | 10              | Turska   | 32              | 37              |
| Crna Gora                                     | 26              | 50              | Ujedinjeno Kraljevstvo                         | 62              | 179             |
| Češka   | 12              | 14              | Ukrajina                                       | 3               | 17              |
| Danska  | 13              | 13              | Ostale evropske / evropske zemlje              | 4               | 9               |
| Finska  | 2               | 2               | Ostale afrička zemlje                          | 12              | 22              |
| Francuska                                     | 37              | 47              | Kanada   | 147             | 162             |
| Grčka   | 1               | 1               | Sjedinjene Američke Države                     | 76              | 92              |
| Holandija / Nizozemska                        | 33              | 33              | Ostale sjeverno-američke zemlje ili teritorije | 43              | 59              |
| Hrvatska                                      | 579             | 1.044           | Brazil   | 37              | 74              |
| Irska   | 72              | 308             | Ostale zemlje Južne ili Srednje Amerike        | 1               | 2               |
| Island  | 7               | 10              | Indija   | 2               | 4               |
| Italija                                       | 642             | 1.283           | Japan  | 87              | 87              |
| Litvanija                                     | 1               | 2               | Južna Koreja                                   | 45              | 45              |
| Mađarska                                      | 18              | 24              | Narodna Republika Kina                         | 135             | 161             |
| Makedonija                                    | 18              | 52              | Saudijska Arabija                              | 10              | 10              |
| Norveška                                      | 53              | 60              | Ostale azijske zemlje                          | 149             | 223             |
| Njemačka                                      | 96              | 154             | Australija                                     | 35              | 43              |
| Poljska                                       | 2               | 2               |  |                 |                 |
| Portugal / Portugalija                        | 2               | 2               |  |                 |                 |
| Rumunija / Rumunjska                          | 4               | 4               |  |                 |                 |
| Rusija  | 60              | 418             |  |                 |                 |
| Slovačka                                      | 6               | 6               |  |                 |                 |
| Slovenija                                     | 165             | 244             |  |                 |                 |
| Srbija  | 66              | 189             |  |                 |                 |
| Španija / Španjolska                          | 42              | 78              |  |                 |                 |

**ZAPADNOHERCEGOVAČKI KANTON**

PRIRODNO KRETANJE STANOVNIŠTVA

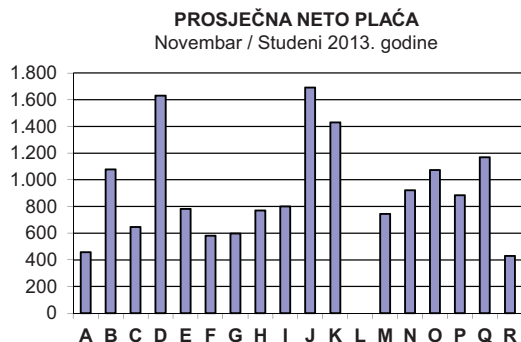
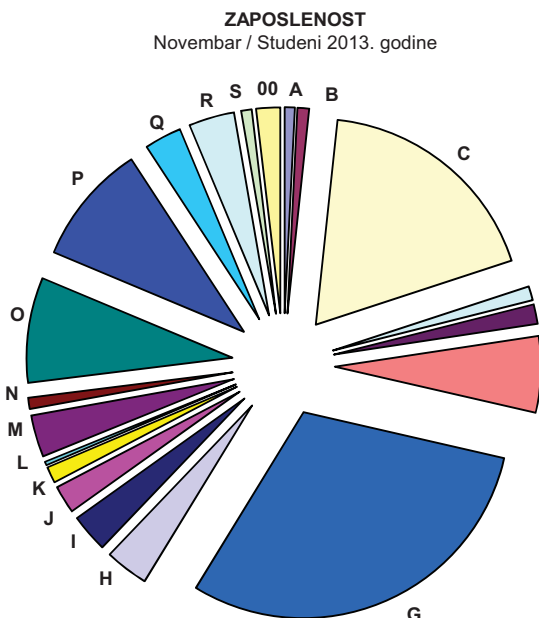
PRIRODNO KRETANJE STANOVNIŠTVA PO MJESTU PREBIVALIŠTA, prethodni podaci  
 Novembar / Studeni 2013. godine

| Općine        | Ukupno rođeni | Živo rođeni |           |           | Mrtvo rođeni | Mjesto porođaja         |                    |                    |
|---------------|---------------|-------------|-----------|-----------|--------------|-------------------------|--------------------|--------------------|
|               |               | ukupno      | po spolu  |           |              | u zdravstvenoj ustanovi | na drugom mjestu   |                    |
|               |               |             | muški     | ženski    |              |                         | sa stručnom pomoći | bez stručne pomoći |
| <b>UKUPNO</b> | <b>70</b>     | <b>70</b>   | <b>35</b> | <b>35</b> | -            | <b>70</b>               | -                  | -                  |
| Grude         | 10            | 10          | 5         | 5         | -            | 10                      | -                  | -                  |
| Ljubuški      | 22            | 22          | 15        | 7         | -            | 22                      | -                  | -                  |
| Posušje       | 12            | 12          | 5         | 7         | -            | 12                      | -                  | -                  |
| Široki Brijeg | 26            | 26          | 10        | 16        | -            | 26                      | -                  | -                  |

| Općine        | Umrli     |           |           | Od toga        |               | Broj zaključenih brakova | Broj razvedenih brakova |
|---------------|-----------|-----------|-----------|----------------|---------------|--------------------------|-------------------------|
|               | ukupno    | po spolu  |           | umrla dojenčad | nasilne smrti |                          |                         |
|               |           | muški     | ženski    |                |               |                          |                         |
| <b>UKUPNO</b> | <b>63</b> | <b>33</b> | <b>30</b> | <b>1</b>       | -             | <b>12</b>                | -                       |
| Grude         | 15        | 7         | 8         | -              | -             | 2                        | -                       |
| Ljubuški      | 18        | 7         | 11        | -              | -             | 6                        | -                       |
| Posušje       | 10        | 7         | 3         | -              | -             | 1                        | -                       |
| Široki Brijeg | 20        | 12        | 8         | 1              | -             | 3                        | -                       |

**ZAPOSLENOST, NEZAPOSLENOST I PLAĆE**
**ZAPOSLENOST I PLAĆE PO PODRUČJIMA KD BiH 2010**

|   | Broj zaposlenih |               |                   |                   | Prosječna neto plaća u KM |            |                   |                   | Prosječna bruto plaća u KM |              |                   |                   |
|---|-----------------|---------------|-------------------|-------------------|---------------------------|------------|-------------------|-------------------|----------------------------|--------------|-------------------|-------------------|
|   | θ<br>2012       | XI<br>2013    | Index             | Index             | θ<br>2012                 | XI<br>2013 | Index             | Index             | θ<br>2012                  | XI<br>2013   | Index             | Index             |
|   |                 |               | XI 2013<br>θ 2012 | XI 2013<br>X 2013 |                           |            | XI 2013<br>θ 2012 | XI 2013<br>X 2013 |                            |              | XI 2013<br>θ 2012 | XI 2013<br>X 2013 |
| <b>UKUPNO</b>   | <b>16.462</b>   | <b>16.179</b> | <b>98,3</b>       | <b>100,2</b>      | <b>810</b>                | <b>790</b> | <b>97,5</b>       | <b>100,0</b>      | <b>1.230</b>               | <b>1.201</b> | <b>97,6</b>       | <b>100,1</b>      |
| <b>A</b> Poljoprivreda, šumarstvo i ribarstvo   | 135             | 130           | 96,3              | 100,0             | 457                       | 798        | 174,6             | 100,0             | 673                        | 1.217        | 180,9             | 100,0             |
| <b>B</b> Vađenje ruda i kamena  | 143             | 147           | 102,8             | 100,0             | 1.078                     | 1.078      | 100,0             | 100,0             | 1.639                      | 1.639        | 100,0             | 100,0             |
| <b>C</b> Prerađivačka industrija  | 2.838           | 2.979         | 105,0             | 100,5             | 646                       | 660        | 102,3             | 100,7             | 975                        | 1.000        | 102,6             | 100,7             |
| <b>D</b> Proizvodnja i snabdijevanje/opskrba električnom energijom, plinom/gasom, parom i klimatizacija             | 216             | 118           | 54,6              | 100,0             | 1.631                     | 1.569      | 96,2              | 104,0             | 2.517                      | 2.409        | 95,7              | 104,2             |
| <b>E</b> Snabdijevanje/Opskrba vodom; uklanjanje otpadnih voda, upravljanje otpadom te djelatnosti sanacije okoliša | 199             | 252           | 126,6             | 100,4             | 782                       | 776        | 99,1              | 98,9              | 1.172                      | 1.161        | 99,1              | 98,8              |
| <b>F</b> Građevinarstvo   | 980             | 950           | 97,0              | 100,6             | 581                       | 601        | 103,5             | 99,2              | 866                        | 898          | 103,7             | 99,1              |
| <b>G</b> Trgovina na veliko i na malo; popravak motornih vozila i motocikala  | 4.973           | 4.903         | 98,6              | 100,1             | 596                       | 598        | 100,2             | 100,1             | 899                        | 901          | 100,2             | 100,1             |
| <b>H</b> Prijevoz i skladištenje  | 620             | 553           | 89,2              | 100,4             | 770                       | 759        | 98,5              | 96,9              | 1.156                      | 1.154        | 99,9              | 96,7              |
| <b>I</b> Djelatnosti pružanja smještaja te pripreme i usluživanja hrane (hotelijerstvo i ugostiteljstvo)            | 578             | 540           | 93,5              | 100,0             | 801                       | -          | -                 | -                 | -                          | -            | -                 | -                 |
| <b>J</b> Informacije i komunikacije   | 371             | 356           | 95,9              | 100,0             | 1.691                     | 1.594      | 94,3              | 100,0             | 2.622                      | 2.467        | 94,1              | 100,0             |
| <b>K</b> Finansijske djelatnosti i djelatnosti osiguranja   | 204             | 207           | 101,3             | 100,0             | 1.430                     | 1.454      | 101,7             | 100,8             | 2.216                      | 2.256        | 101,8             | 100,8             |
| <b>L</b> Poslovanje nekretninama  | 45              | 45            | 100,0             | 100,0             | -                         | -          | -                 | -                 | -                          | -            | -                 | -                 |
| <b>M</b> Stručne, naučne i tehničke djelatnosti   | 482             | 528           | 109,6             | 99,6              | 744                       | 809        | 108,7             | 101,3             | 1.128                      | 1.234        | 109,4             | 101,3             |
| <b>N</b> Administrativne i pomoćne uslužne djelatnosti  | 125             | 144           | 115,2             | 100,0             | 922                       | 957        | 103,8             | 100,8             | 1.406                      | 1.462        | 104,0             | 100,5             |
| <b>O</b> Javna uprava i odbrana; obavezno socijalno osiguranje  | 1.366           | 1.329         | 97,3              | 100,1             | 1.073                     | 1.046      | 97,5              | 100,0             | 1.634                      | 1.593        | 97,5              | 100,0             |
| <b>P</b> Obrazovanje  | 1.500           | 1.505         | 100,3             | 100,1             | 885                       | 844        | 95,4              | 99,9              | 1.346                      | 1.283        | 95,3              | 99,9              |
| <b>Q</b> Djelatnosti zdravstvene socijalna zaštite  | 488             | 476           | 97,6              | 99,6              | 1.168                     | 1.146      | 98,1              | 100,4             | 1.791                      | 1.759        | 98,2              | 100,5             |
| <b>R</b> Umjetnost, zabava i rekreacija   | 560             | 582           | 104,0             | 100,0             | 430                       | 415        | 96,6              | 100,0             | 640                        | 616          | 96,4              | 100,0             |
| <b>S</b> Ostale uslužne djelatnosti   | 149             | 135           | 90,5              | 100,0             | -                         | -          | -                 | -                 | -                          | -            | -                 | -                 |
| <b>00</b> Neraspoređeno   | 490             | 300           | 61,2              | 100,0             | -                         | -          | -                 | -                 | -                          | -            | -                 | -                 |



**ZAPOSLENOST I PLAĆE PO OPĆINAMA**

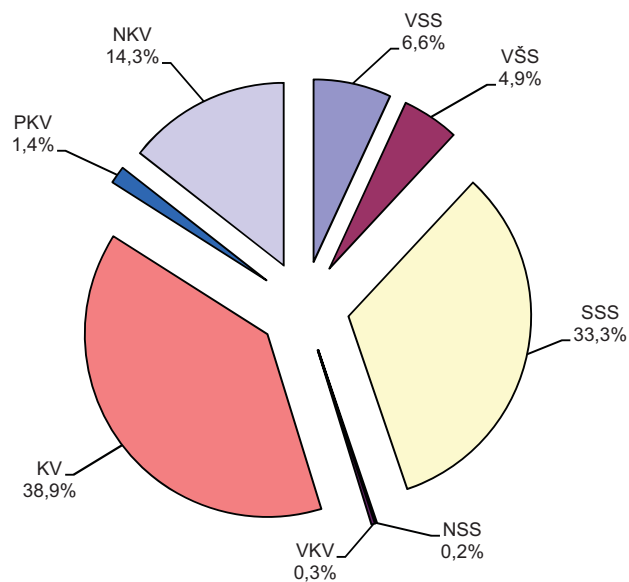
|               | Broj zaposlenih |               |                   |                   | Prosječna neto plaća u KM |            |                   |                   | Prosječna bruto plaća u KM |              |                   |                   |
|---------------|-----------------|---------------|-------------------|-------------------|---------------------------|------------|-------------------|-------------------|----------------------------|--------------|-------------------|-------------------|
|               | Ø               | XI            | Index             | Index             | Ø                         | XI         | Index             | Index             | Ø                          | XI           | Index             | Index             |
|               | 2012            | 2013          | XI 2013<br>Ø 2012 | XI 2013<br>X 2013 | 2012                      | 2013       | XI 2013<br>Ø 2012 | XI 2013<br>X 2013 | 2012                       | 2013         | XI 2013<br>Ø 2012 | XI 2013<br>X 2013 |
| <b>UKUPNO</b> | <b>16.462</b>   | <b>16.179</b> | <b>98,3</b>       | <b>100,2</b>      | <b>810</b>                | <b>790</b> | <b>97,5</b>       | <b>100,0</b>      | <b>1.230</b>               | <b>1.201</b> | <b>97,6</b>       | <b>100,1</b>      |
| Grude         | 3.068           | 2.999         | 97,8              | 100,1             | 883                       | 850        | 96,3              | 101,1             | 1.347                      | 1.297        | 96,3              | 101,0             |
| Ljubuški      | 3.899           | 3.911         | 100,3             | 100,2             | 897                       | 895        | 99,8              | 99,5              | 1.363                      | 1.361        | 99,8              | 99,5              |
| Posušje       | 3.141           | 3.039         | 96,8              | 100,1             | 760                       | 730        | 96,1              | 99,8              | 1.151                      | 1.105        | 96,0              | 99,8              |
| Široki Brijeg | 6.354           | 6.230         | 98,0              | 100,2             | 738                       | 724        | 98,1              | 100,0             | 1.119                      | 1.098        | 98,1              | 100,0             |

**NEZAPOSLENE OSOBE PREMA STRUČNOJ SPREMI<sup>1)</sup>**

Novembar / Studeni 2013. godine

| Općine        | Ukupno        | VSS        | VŠS        | SSS          | NSS       | VKV       | KV           | PKV        | NKV          |
|---------------|---------------|------------|------------|--------------|-----------|-----------|--------------|------------|--------------|
| <b>UKUPNO</b> | <b>10.389</b> | <b>688</b> | <b>513</b> | <b>3.459</b> | <b>16</b> | <b>33</b> | <b>4.043</b> | <b>147</b> | <b>1.490</b> |
| Grude         | 1.776         | 99         | 89         | 492          | -         | 4         | 765          | 13         | 314          |
| Ljubuški      | 2.481         | 184        | 129        | 705          | -         | 2         | 1.157        | 29         | 275          |
| Posušje       | 2.067         | 102        | 115        | 1.050        | 13        | 7         | 369          | 31         | 380          |
| Široki Brijeg | 4.065         | 303        | 180        | 1.212        | 3         | 20        | 1.752        | 74         | 521          |

<sup>1)</sup> Podaci Federalnog zavoda za zapošljavanje

**NEZAPOSLENOST PREMA STRUČNOJ SPREMI**


**ZAPOSLENOST PREMA STEPENU/STUPNJU STRUČNOG OBRAZOVANJA I DJELATNOSTIMA ,**  
31. Mart / Ožujak 2013.godine

|   | Ukupno        | V S S        |          |           | VŠ           | SSS          | NS         | VKV        | KV           | PK       | NK         |
|---|---------------|--------------|----------|-----------|--------------|--------------|------------|------------|--------------|----------|------------|
|   |               | Svega        | Dok-tori | Mag-istri |              |              |            |            |              |          |            |
| <b>UKUPNO<sup>1)</sup></b>  | <b>14.505</b> | <b>2.415</b> | <b>2</b> | <b>11</b> | <b>2.193</b> | <b>7.723</b> | <b>154</b> | <b>101</b> | <b>1.708</b> | <b>3</b> | <b>208</b> |
| A Poljoprivreda, šumarstvo i ribarstvo  | 95            | 6            | -        | -         | 2            | 77           | 5          | 3          | 2            | -        | -          |
| B Vađenje ruda i kamena   | 147           | 1            | -        | -         | 1            | 142          | 2          | 1          | -            | -        | -          |
| C Prerađivačka industrija   | 2.908         | 216          | -        | -         | 145          | 1.796        | 24         | 31         | 627          | 1        | 68         |
| D Proizvodnja i snabdijevanje električnom energijom, plinom, parom i klimatizacija                  | 180           | -            | -        | -         | 180          | -            | -          | -          | -            | -        | -          |
| E Snabdijevanje vodom;uklanjanje otpadnih voda, upravljanje otpadom te djelatnosti sanacije okoliša | 251           | 12           | -        | -         | 45           | 168          | 1          | -          | 18           | -        | 7          |
| F Građevinarstvo  | 869           | 31           | -        | -         | 41           | 668          | -          | 2          | 101          | 1        | 25         |
| G Trgovina na veliko i na malo; popravak motornih vozila i motocikala                               | 4.341         | 749          | -        | -         | 632          | 2.181        | 4          | 2          | 746          | -        | 27         |
| H Prijevoz i skladištenje   | 544           | 17           | -        | 4         | 24           | 365          | 4          | 3          | 118          | -        | 13         |
| I Djelatnosti pružanja smještaja te pripreme i usluživanja hrane (hotelijerstvo i ugostiteljstvo)   | 84            | 3            | -        | -         | 3            | 62           | 12         | 4          | -            | -        | -          |
| J Informacije i komunikacije  | 354           | 3            | -        | -         | 26           | 294          | 15         | 13         | 3            | -        | -          |
| K Finansijske djelatnosti i djelatnosti osiguranja  | 205           | 64           | -        | -         | 11           | 130          | -          | -          | -            | -        | -          |
| L Poslovanje nekretninama   | 45            | 2            | -        | -         | 2            | 30           | 9          | 2          | -            | -        | -          |
| M Stručne, naučne i tehničke djelatnosti  | 467           | 85           | -        | 1         | 35           | 276          | 10         | 20         | 35           | -        | 6          |
| N Administrativne i pomoćne uslužne djelatnosti   | 136           | 29           | -        | -         | 12           | 56           | 29         | 7          | 3            | -        | -          |
| O Javna uprava i odbrana;obavezno soc.osiguranje  | 1.339         | 370          | 1        | 2         | 333          | 587          | 14         | -          | 30           | -        | 5          |
| P Obrazovanje   | 1.505         | 615          | -        | -         | 669          | 156          | 20         | 6          | 9            | 1        | 29         |
| Q Djelatnosti zdravstvene i socijalne zaštite   | 451           | 211          | 1        | 4         | 26           | 168          | 1          | 5          | 15           | -        | 25         |
| R Umjetnost, zabava i rekreacija  | 564           | 1            | -        | -         | 4            | 556          | -          | -          | -            | -        | 3          |
| S Ostale uslužne djelatnosti  | 20            | -            | -        | -         | 2            | 11           | 4          | 2          | 1            | -        | -          |

**ZAPOSLENOST PREMA INTERVALIMA STAROSTI I DJELATNOSTIMA ,**  
31. Mart / Ožujak 2013.godine

|  | Ukupno        | do 19     | 20-24      | 25-29        | 30-34        | 35-39        | 40-44        | 45-49        | 50-54        | 55-59        | 60-64      | 65 +      |
|--|---------------|-----------|------------|--------------|--------------|--------------|--------------|--------------|--------------|--------------|------------|-----------|
| <b>UKUPNO<sup>1)</sup></b>   | <b>14.505</b> | <b>10</b> | <b>385</b> | <b>1.252</b> | <b>1.385</b> | <b>2.025</b> | <b>2.624</b> | <b>2.294</b> | <b>2.721</b> | <b>1.584</b> | <b>206</b> | <b>19</b> |
| A Poljoprivreda, šumarstvo i ribarstvo   | 95            | -         | -          | 6            | 2            | 15           | 67           | 3            | 2            | -            | -          | -         |
| B Vađenje ruda i kamena  | 147           | -         | -          | -            | 1            | 1            | 42           | 102          | 1            | -            | -          | -         |
| C Prerađivačka industrija  | 2.908         | -         | 98         | 192          | 337          | 491          | 771          | 251          | 228          | 509          | 31         | -         |
| D Proizvodnja i snabdijevanje električnom energijom, plinom, parom i klimatizacija                   | 180           | -         | -          | -            | 85           | -            | -            | -            | 95           | -            | -          | -         |
| E Snabdijevanje vodom; uklanjanje otpadnih voda, upravljanje otpadom te djelatnosti sanacije okoliša | 251           | -         | 1          | 2            | 15           | 3            | 50           | 88           | 77           | 11           | 4          | -         |
| F Građevinarstvo   | 869           | -         | 6          | 42           | 51           | 121          | 187          | 185          | 251          | 17           | 9          | -         |
| G Trgovina na veliko i na malo; popravak motornih vozila i motocikala                                | 4.341         | -         | 210        | 297          | 412          | 686          | 639          | 740          | 688          | 629          | 37         | 3         |
| H Prijevoz i skladištenje  | 544           | -         | 13         | 27           | 48           | 80           | 64           | 41           | 171          | 73           | 26         | 1         |
| I Djelatnosti pružanja smještaja te pripreme i usluživanja hrane (hotelijerstvo i ugostiteljstvo)    | 84            | -         | -          | 3            | 3            | 62           | 12           | 4            | -            | -            | -          | -         |
| J Informacije i komunikacije   | 354           | -         | -          | 3            | 4            | 35           | 161          | 126          | 25           | -            | -          | -         |
| K Finansijske djelatnosti i djelatnosti osiguranja   | 205           | 10        | -          | 16           | 20           | 19           | 98           | 12           | 19           | 8            | 3          | -         |
| L Poslovanje nekretninama  | 45            | -         | -          | -            | 2            | 2            | 30           | 9            | 2            | -            | -          | -         |
| M Stručne, naučne i tehničke djelatnosti   | 467           | -         | 12         | 69           | 54           | 58           | 137          | 50           | 51           | 33           | 3          | -         |
| N Administrativne i pomoćne uslužne djelatnosti  | 136           | -         | 1          | 7            | 33           | 29           | 28           | 14           | 12           | 10           | 2          | -         |
| O Javna uprava i odbrana; obavezno socijalno osiguranje  | 1.339         | -         | 10         | 59           | 88           | 120          | 200          | 281          | 359          | 172          | 45         | 5         |
| P Obrazovanje  | 1.505         | -         | 30         | 100          | 130          | 198          | 72           | 311          | 569          | 52           | 33         | 10        |
| Q Djelatnosti zdravstvene i socijalne zaštite  | 451           | -         | 4          | 41           | 26           | 26           | 41           | 66           | 167          | 67           | 13         | -         |
| R Umjetnost, zabava i rekreacija   | 564           | -         | -          | 388          | 72           | 68           | 21           | 9            | 3            | 3            | -          | -         |
| S Ostale uslužne djelatnosti   | 20            | -         | -          | -            | 2            | 11           | 4            | 2            | 1            | -            | -          | -         |

<sup>1)</sup>Ovim istraživanjem nisu obuhvaćeni zaposleni u odbrani , kao ni zaposleni u obrtu i slobodnim profesijama.

## POLJOPRIVREDA, ŠUMARSTVO I RIBARSTVO

ZASIJANE POVRŠINE U JESENJOJ SJETVI,  
2013. GODINA

|               | Ukupno     | Žita<br>ukupno | ŽITA       |          |            |          |           | Povrtno<br>bilje<br>ukupno | Stočno<br>bilje<br>ukupno | STOČNO BILJE                   |                     |                                      |
|---------------|------------|----------------|------------|----------|------------|----------|-----------|----------------------------|---------------------------|--------------------------------|---------------------|--------------------------------------|
|               |            |                | Pšenica    | Raž      | Ječam      | Zob      | Tritikale |                            |                           | Djetelina<br>jesenja<br>sjetva | Lucerka/<br>Lucerna | Travno<br>djetel-<br>inska<br>smjesa |
|               |            |                | ozima      |          |            |          |           |                            |                           |                                |                     |                                      |
| <b>UKUPNO</b> | <b>848</b> | <b>663</b>     | <b>400</b> | <b>2</b> | <b>240</b> | <b>1</b> | <b>10</b> | <b>140</b>                 | <b>45</b>                 | <b>8</b>                       | <b>12</b>           | <b>15</b>                            |
| Grude         | 195        | 180            | 90         | 10       | 80         | -        | -         | -                          | 15                        | -                              | -                   | 15                                   |
| Ljubuški      | 520        | 350            | 180        | -        | 160        | -        | 10        | 140                        | 30                        | 8                              | 12                  | -                                    |
| Posušje       | 133        | 133            | 130        | 2        | -          | 1        | -         | -                          | -                         | -                              | -                   | -                                    |

1) Bez podataka za općinu Široki Brijeg

PROIZVODNJA, PRODAJA I ZALIHE ŠUMSKIH SORTIMENATA  
Novembar / Studeni 2013. godineu hilj./tis.m<sup>3</sup>

|  | Proizvodnja  |              |              |              | Prodaja      |              | Zalihe<br>(stanje<br>krajem<br>mjeseca)<br>2013 |
|--|--------------|--------------|--------------|--------------|--------------|--------------|---|
|  | XI           |              | I - XI       |              | I - XI       |              |   |
|  | 2012         | 2013         | 2012         | 2013         | 2012         | 2013         |   |
| <b>UKUPNO</b>                            | <b>1.884</b> | <b>1.320</b> | <b>7.639</b> | <b>7.081</b> | <b>7.872</b> | <b>7.184</b> | <b>72</b>                                       |
| Trupci četinar/četinjača                 | 200          | -            | 278          | 80           | 247          | 60           | -   |
| Jamsko drvo četinar/četinjača            | 130          | -            | 496          | 800          | 450          | 830          | -   |
| Ostalo dugo drvo četinar/četinjača       | 130          | -            | 498          | -            | 483          | 0            | -   |
| Prostorno drvo četinar/četinjača         | -            | -            | 12           | 993          | 12           | 996          | -   |
| Trupci lišćara/listača                   | 300          | 395          | 1.316        | 1.322        | 1.312        | 1.283        | 47  |
| Jamsko drvo lišćara/listača              | -            | -            | -            | -            | -            | -            | -   |
| Ostalo dugo drvo lišćara/listača         | -            | -            | -            | -            | -            | -            | -   |
| Prostorno drvo lišćara/listača           | 74           | -            | 470          | -            | 470          | -            | -   |
| Ogrjevno drvo četinar/četinjača          | -            | -            | -            | -            | -            | -            | -   |
| Ogrjevno drvo lišćara/listača            | 1.050        | 925          | 4.569        | 3.886        | 4.898        | 4.015        | 25  |
| Ostalo grubo obrađeno drvo <sup>1)</sup> | -            | -            | -            | -            | -            | -            | -   |

1) Uključuje sitno tehničko drvo, cijepane drvene motke i kolje

**INDUSTRIJA**
**INDEKSI INDUSTRIJSKE PROIZVODNJE**  
 Septembar/Rujan - Decembar/Prosinac 2013. godine

Ø2012=100

|   | IX 2013     | X 2013      | XI 2013     | XII 2013    |
|---|-------------|-------------|-------------|-------------|
| <b>INDUSTRIJA UKUPNO</b>  | <b>89,7</b> | <b>85,0</b> | <b>77,8</b> | <b>73,7</b> |
| <b>PREMA GLAVNIM INDUSTRIJSKIM GRUPACIJAMA</b>                  |             |             |             |             |
| <b>AI</b> Intermedijarni proizvodi                              | 92,4        | 93,5        | 83,4        | 79,6        |
| <b>BB</b> Kapitalni proizvod                                    | 61,3        | 40,9        | 259,7       | 20,4        |
| <b>CD</b> Netrajni proizvodi za široku potrošnju                | 84,4        | 68,5        | 64,1        | 62,7        |
| <b>PREMA PODRUČJIMA I OBLASTIMA KD-a</b>                        |             |             |             |             |
| <b>C PRERAĐIVAČKA INDUSTRIJA</b>                                | <b>90,6</b> | <b>86,0</b> | <b>78,7</b> | <b>74,5</b> |
| 10 Proizvodnja prehrambenih proizvoda                           | 46,8        | 47,0        | 48,5        | 1,8         |
| 15 Proizvodnja kože i srodnih proizvoda                         | 102,8       | 46,8        | 35,8        | 82,5        |
| 17 Proizvodnja papira i proizvoda od papira                     | 71,1        | 88,5        | 98,0        | 93,6        |
| 18 Štampanje i umnožavanje snimljenih zapisa                    | 140,9       | 137,1       | 129,8       | 144,9       |
| 22 Proizvodnja proizvoda od gume i plastičnih masa              | 126,0       | 126,8       | 120,2       | 103,3       |
| 23 Proizvodnja ostalih nemetalnih mineralnih proizvoda          | 86,0        | 87,1        | 75,0        | 111,4       |
| 24 Proizvodnja baznih metala                                    | 89,9        | 89,2        | 75,8        | 73,5        |
| 25 Proizvodnja gotovih metalnih proizvoda, osim mašina i opreme | 61,3        | 40,9        | 259,7       | 20,4        |

**INDEKSI INDUSTRIJSKE PROIZVODNJE**  
 Septembar/Rujan - Decembar/Rujan 2013. godine

Ø2012=100

|  | <u>IX 2013</u><br>IX 2012 | <u>X 2013</u><br>X 2012 | <u>XI 2013</u><br>XI 2012 | <u>XII 2013</u><br>XII 2012 | <u>XII 2013</u><br>XI 2013 | <u>I-XII 2013</u><br>I-XII 2012 |
|--|---------------------------|-------------------------|---------------------------|-----------------------------|----------------------------|---------------------------------|
| <b>INDUSTRIJA UKUPNO</b>                         | <b>111,8</b>              | <b>77,5</b>             | <b>73,5</b>               | <b>74,4</b>                 | <b>94,7</b>                | <b>85,8</b>                     |
| <b>PREMA GLAVNIM INDUSTRIJSKIM GRUPACIJAMA</b>   |                           |                         |                           |                             |                            |                                 |
| <b>AI</b> Intermedijarni proizvodi               | 115,4                     | 83,5                    | 81,2                      | 83,0                        | 95,4                       | 85,9                            |
| <b>BB</b> Kapitalni proizvod                     | 88,4                      | 88,3                    | 144,0                     | 10,2                        | 7,9                        | 101,9                           |
| <b>CD</b> Netrajni proizvodi za široku potrošnju | 82,8                      | 54,2                    | 59,2                      | 59,5                        | 97,7                       | 85,3                            |
| <b>PREMA PODRUČJIMA KD-a</b>                     |                           |                         |                           |                             |                            |                                 |
| <b>B VAĐENJE RUDA I KAMENA</b>                   | -                         | -                       | -                         | -                           | <b>72,2</b>                | -                               |
| <b>C PRERAĐIVAČKA INDUSTRIJA</b>                 | <b>113,7</b>              | <b>78,2</b>             | <b>74,0</b>               | <b>74,7</b>                 | <b>94,7</b>                | <b>86,8</b>                     |

**AI** Intermedijarni proizvodi: oblasti i grane KD BiH 2010: 07 – 09, 10.6, 10.9, 13.1 – 13.3, 16, 17, 20.1 – 20.3, 20.5, 20.6, 22 – 24, 25.5 – 25.7, 25.9, 26.1, 26.8, 27.1 – 27.4 i 27.9

**AE** Energija: oblasti KD BiH 2010: 05, 06, 19 i 35 (isključujući 35.3)

**BB** Kapitalni proizvodi: oblasti i grane KD BiH 2010: 25.1 – 25.4, 26.2, 26.3, 26.5, 26.6, 28, 29, 30.1 – 30.4, 32.5 i 33

**CD** Trajni proizvodi za široku potrošnju: oblasti i grane KD BiH 2010: 26.4, 26.7, 27.5, 30.9, 31, 32.1 i 32.2

**CN** Netrajni proizvodi za široku potrošnju: oblasti i grane KD BiH 2010: 10.1 – 10.5, 10.7, 10.8, 11, 12, 13.9, 14, 15, 18, 20.4, 21, 32.3, 32.4 i 32.9.

–\* Indeks veći od 300,0

1) Grana djelatnosti 35.3, Proizvodnja i snabdijevanje/opskrba parom i klimatizacija



## VANJSKA TRGOVINA

IZVOZ PO PODRUČJIMA KLASIFIKACIJE  
DJELATNOSTI KD BiH 2010  
u hilj./tis. KMUVOZ PO PODRUČJIMA KLASIFIKACIJE  
DJELATNOSTI KD BiH 2010  
u hilj./tis. KM

|  | X<br>2013     | XI<br>2013    | <u>XI 13</u><br>X 13 | I - XI<br>2012 | I - XI<br>2013 | <u>I-XI 13</u><br>I-XI 12 | X<br>2013     | XI<br>2013    | <u>XI 13</u><br>X 13 | I - XI<br>2012 | I - XI<br>2013 | <u>I-XI 13</u><br>I-XI 12 |
|--|---------------|---------------|----------------------|----------------|----------------|---------------------------|---------------|---------------|----------------------|----------------|----------------|---------------------------|
| <b>Ukupno</b>  | <b>25.809</b> | <b>23.165</b> | <b>89,8</b>          | <b>259.986</b> | <b>277.154</b> | <b>106,6</b>              | <b>94.807</b> | <b>85.069</b> | <b>89,7</b>          | <b>937.633</b> | <b>931.760</b> | <b>99,4</b>               |
| <b>A Poljoprivreda, šumarstvo<br/>i ribarstvo</b>  | 112           | 19            | 17,4                 | 2.133          | 1.942          | 91,1                      | 2.792         | 2.891         | 103,5                | 51.362         | 44.784         | 87,2                      |
| <b>B Vađenje rude i kamena</b>   | 6             | 21            | 348,3                | 483            | 3.166          | 655,0                     | 194           | 58            | 30,0                 | 2.433          | 1.885          | 77,5                      |
| <b>C Prerađivačka industrija</b>   | 22.732        | 21.367        | 94,0                 | 237.400        | 247.582        | 104,3                     | 90.958        | 81.122        | 89,2                 | 870.558        | 873.113        | 100,3                     |
| <b>D Proizvodnja i snabdijevanje/<br/>opskrba električnom<br/>energijom, gasom/plinom,<br/>parom i klimatizacija</b> | -             | -             | -                    | -              | -              | -                         | -             | -             | -                    | -              | -              | -                         |
| <b>Ostalo</b>  | 2.958         | 1.757         | 59,4                 | 19.968         | 24.463         | 122,5                     | 863           | 998           | 115,6                | 13.281         | 11.978         | 90,2                      |
| <b>Nerazvrstano<br/>po kategorijama</b>  | -             | -             | -                    | 3              | 1              | 24,6                      | -             | -             | -                    | -              | -              | -                         |

Izvor podataka: Uprava za indirektno/neizravno oporezivanje BiH  
posredovanjem Agencije za statistiku BiH

IZVOZ PREMA MEĐUNARODNOJ  
KLASIFIKACIJI EKONOMSKE NAMJENE  
PROIZVODA (BEC) Rev. 4  
u hilj./tis. KMUVOZ PREMA MEĐUNARODNOJ  
KLASIFIKACIJI EKONOMSKE NAMJENE  
PROIZVODA (BEC) Rev. 4  
u hilj./tis. KM

|  | X<br>2013     | XI<br>2013    | <u>XI 13</u><br>X 13 | I - XI<br>2012 | I - XI<br>2013 | <u>I-XI 13</u><br>I-XI 12 | X<br>2013     | XI<br>2013    | <u>XI 13</u><br>X 13 | I - XI<br>2012 | I - XI<br>2013 | <u>I-XI 13</u><br>I-XI 12 |
|--|---------------|---------------|----------------------|----------------|----------------|---------------------------|---------------|---------------|----------------------|----------------|----------------|---------------------------|
| <b>Ukupno</b>  | <b>25.809</b> | <b>23.165</b> | <b>89,8</b>          | <b>259.986</b> | <b>277.154</b> | <b>106,6</b>              | <b>94.807</b> | <b>85.069</b> | <b>89,7</b>          | <b>937.633</b> | <b>931.760</b> | <b>99,4</b>               |
| <b>1. Hrana i pića</b>   | 1.411         | 1.172         | 83,1                 | 21.578         | 17.764         | 82,3                      | 26.203        | 24.999        | 95,4                 | 261.082        | 266.836        | 102,2                     |
| <b>2. Industrijski materijali</b>  | 19.734        | 18.033        | 91,4                 | 198.286        | 211.408        | 106,6                     | 29.089        | 25.640        | 88,1                 | 277.343        | 294.359        | 106,1                     |
| <b>3. Goriva i maziva</b>  | 131           | 90            | 68,7                 | 1.100          | 945            | 85,9                      | 1.856         | 1.600         | 86,2                 | 16.991         | 16.926         | 99,6                      |
| <b>4. Kapitalni proizvodi<br/>(osim transportnih<br/>sredstava), dijelovi<br/>i pribor</b> | 885           | 845           | 95,5                 | 10.966         | 13.795         | 125,8                     | 9.013         | 7.279         | 80,8                 | 88.880         | 80.817         | 90,9                      |
| <b>5. Transportna sredstva,<br/>njihovi dijelovi i pribor</b>                              | 930           | 633           | 68,1                 | 5.116          | 8.799          | 172,0                     | 12.306        | 10.529        | 85,6                 | 97.652         | 95.564         | 97,9                      |
| <b>6. Proizvodi za široku<br/>potrošnju</b>  | 2.717         | 2.391         | 88,0                 | 22.937         | 24.441         | 106,6                     | 16.292        | 15.021        | 92,2                 | 195.362        | 176.868        | 90,5                      |
| <b>7. Proizvodi, drugdje<br/>nspomenuti</b>  | 1             | 1             | 100,0                | 3              | 2              | 66,7                      | 48            | 1             | 2,1                  | 323            | 390            | 120,7                     |

Izvor podataka: Uprava za indirektno/neizravno oporezivanje BiH  
posredovanjem Agencije za statistiku BiH

Prethodni podaci

**IZVOZ PO SEKTORIMA I ODSJECIMA**  
SMTK - Rev. 4  
u hilj./tis. KM

**UVOZ PO SEKTORIMA I ODSJECIMA**  
SMTK - Rev. 4  
u hilj./tis. KM

|   | X<br>2013     | XI<br>2013    | XI 13<br>X 13 | I - XI<br>2012 | I - XI<br>2013 | I-XI 13<br>I-XI 12 | X<br>2013     | XI<br>2013    | XI 13<br>X 13 | I - XI<br>2012 | I - XI<br>2013 | I-XI 13<br>I-XI 12 |
|---|---------------|---------------|---------------|----------------|----------------|--------------------|---------------|---------------|---------------|----------------|----------------|--------------------|
| <b>Ukupno</b>   | <b>25.809</b> | <b>23.165</b> | <b>89,8</b>   | <b>259.986</b> | <b>277.154</b> | <b>106,6</b>       | <b>94.807</b> | <b>85.069</b> | <b>89,7</b>   | <b>937.633</b> | <b>931.760</b> | <b>99,4</b>        |
| <b>0 Hrana i žive životinje</b>                                 | <b>1.283</b>  | <b>1.099</b>  | <b>85,7</b>   | <b>18.745</b>  | <b>16.406</b>  | <b>87,5</b>        | <b>20.880</b> | <b>20.074</b> | <b>96,1</b>   | <b>213.970</b> | <b>213.383</b> | <b>99,7</b>        |
| 00 Žive životinje   | 72            | -             | -             | 247            | 296            | 119,8              | 783           | 658           | 84,0          | 24.049         | 15.396         | 64,0               |
| 01 Meso i mesne prerađevine                                     | 466           | 386           | 82,8          | 9.925          | 7.036          | 70,9               | 3.781         | 3.864         | 102,2         | 38.679         | 43.813         | 113,3              |
| 02 Mlijeko, mliječne prerađevine i jaja                         | 521           | 469           | 90,0          | 5.819          | 6.158          | 105,8              | 1.860         | 1.466         | 78,8          | 12.807         | 15.450         | 120,6              |
| 03 Ribe, vodozemci i njihove prerađevine                        | 1             | 104           | -             | 267            | 320            | 119,9              | 984           | 751           | 76,3          | 6.992          | 7.292          | 104,3              |
| 04 Žitarice i proizvodi od žitarica                             | -             | 1             | -             | 8              | 11             | 137,5              | 3.650         | 3.284         | 90,0          | 34.349         | 34.940         | 101,7              |
| 05 Voće i povrće  | 171           | 115           | 67,3          | 2.329          | 2.321          | 99,7               | 1.837         | 2.141         | 116,5         | 26.487         | 28.586         | 107,9              |
| 06 Šećer, šećerne prerađevine i med                             | -             | -             | -             | 50             | -              | -                  | 961           | 936           | 97,4          | 11.145         | 7.640          | 68,6               |
| 07 Kafa, čaj, kakao i začini                                    | -             | -             | -             | -              | 8              | -                  | 3.706         | 4.102         | 110,7         | 30.804         | 31.302         | 101,6              |
| 08 Hrana za životinje   | 4             | -             | -             | 12             | 13             | 108,3              | 622           | 460           | 74,0          | 4.704          | 5.261          | 111,8              |
| 09 Ostali jestivi proizvodi                                     | 48            | 24            | 50,0          | 88             | 243            | 276,1              | 2.696         | 2.412         | 89,5          | 23.954         | 23.703         | 99,0               |
| <b>1 Pića i duhan</b>   | <b>132</b>    | <b>74</b>     | <b>56,1</b>   | <b>2.836</b>   | <b>1.009</b>   | <b>35,6</b>        | <b>4.832</b>  | <b>4.508</b>  | <b>93,3</b>   | <b>56.846</b>  | <b>57.034</b>  | <b>100,3</b>       |
| 11 Pića   | 132           | 74            | 56,1          | 2.836          | 1.009          | 35,6               | 4.832         | 4.508         | 93,3          | 42.404         | 52.278         | 123,3              |
| 12 Duhan i proizvodi od duhana                                  | -             | -             | -             | -              | -              | -                  | -             | -             | -             | 14.442         | 4.756          | 32,9               |
| <b>2 Sirove materije nejestive osim goriva</b>                  | <b>809</b>    | <b>390</b>    | <b>48,2</b>   | <b>7.827</b>   | <b>11.419</b>  | <b>145,9</b>       | <b>448</b>    | <b>258</b>    | <b>57,6</b>   | <b>5.870</b>   | <b>5.517</b>   | <b>94,0</b>        |
| 21 Sirove kože i sirovo krzno                                   | -             | -             | -             | -              | -              | -                  | -             | -             | -             | -              | -              | -                  |
| 22 Uljano sjemenje i plodovi                                    | -             | -             | -             | 13             | 18             | 138,5              | -             | -             | -             | 145            | 270            | 186,2              |
| 23 Sirovi i sintetički kaučuk                                   | -             | -             | -             | -              | 8              | -                  | -             | -             | -             | 2              | 6              | 300,0              |
| 24 Drvo i pluta   | 93            | 55            | 59,1          | 1.093          | 668            | 61,1               | 29            | 32            | 110,3         | 417            | 393            | 94,2               |
| 25 Celuloza i papirni otpaci                                    | 34            | 46            | 135,3         | 521            | 479            | 91,9               | 3             | -             | -             | 3              | 3              | 100,0              |
| 26 Sirova tekstilna vlakna i njihovi otpaci                     | -             | -             | -             | 29             | -              | -                  | -             | 2             | -             | 29             | 19             | 65,5               |
| 27 Prirodna đubriva i minerali osim goriva                      | 6             | 21            | 350,0         | 419            | 712            | 169,9              | 349           | 162           | 46,4          | 3.073          | 2.448          | 79,7               |
| 28 Metalne rude i otpaci od metala                              | 676           | 268           | 39,6          | 5.614          | 9.468          | 168,6              | -             | 1             | -             | 1              | 2              | 200,0              |
| 29 Sirovine biljne i životinjske, ostale                        | -             | -             | -             | 138            | 66             | 47,8               | 67            | 61            | 91,0          | 2.200          | 2.376          | 108,0              |
| <b>3 Mineralna goriva, maziva i srodni proizvodi</b>            | <b>85</b>     | <b>72</b>     | <b>84,7</b>   | <b>810</b>     | <b>805</b>     | <b>99,4</b>        | <b>1.223</b>  | <b>2.321</b>  | <b>189,8</b>  | <b>12.179</b>  | <b>13.070</b>  | <b>107,3</b>       |
| 32 Ugalj, koks i briketi  | -             | -             | -             | 13             | 27             | 207,7              | 33            | 8             | 24,2          | 454            | 373            | 82,2               |
| 33 Nafta i derivati od nafte                                    | 85            | 72            | 84,7          | 796            | 760            | 95,5               | 1.190         | 2.313         | 194,4         | 11.715         | 12.696         | 108,4              |
| 34 Prirodni i industrijski gas                                  | -             | -             | -             | 1              | 18             | -                  | -             | -             | -             | 10             | 1              | 10,0               |
| 35 Električna energija  | -             | -             | -             | -              | -              | -                  | -             | -             | -             | -              | -              | -                  |
| <b>4 Ulja, masti i voskovi životinjski ili biljni porijekla</b> | <b>-</b>      | <b>-</b>      | <b>-</b>      | <b>23</b>      | <b>343</b>     | <b>-</b>           | <b>1.208</b>  | <b>960</b>    | <b>79,5</b>   | <b>11.064</b>  | <b>7.270</b>   | <b>65,7</b>        |
| 41 Životinjska ulja i masti                                     | -             | -             | -             | -              | -              | -                  | 21            | 6             | 28,6          | 576            | 304            | 52,8               |
| 42 Biljna ulja i masti, sirova i rafinirana                     | -             | -             | -             | -              | 343            | -                  | 1.126         | 916           | 81,3          | 9.039          | 6.465          | 71,5               |
| 43 Prerađena biljna i životinjska ulja i masnoće                | -             | -             | -             | 23             | -              | -                  | 61            | 38            | 62,3          | 1.449          | 501            | 34,6               |
| <b>5 Hemijski/Kemijski proizvodi</b>                            | <b>528</b>    | <b>703</b>    | <b>133,1</b>  | <b>7.822</b>   | <b>6.728</b>   | <b>86,0</b>        | <b>15.561</b> | <b>13.834</b> | <b>88,9</b>   | <b>181.712</b> | <b>179.963</b> | <b>99,0</b>        |
| 51 Organske hemikalije/kemikalije                               | -             | -             | -             | 8              | 9              | 112,5              | 42            | 52            | 123,8         | 908            | 448            | 49,3               |
| 52 Anorganske hemikalije/kemikalije                             | 1             | -             | -             | 20             | 16             | 80,0               | 144           | 200           | 138,9         | 886            | 1.227          | 138,5              |
| 53 Boje i štavila   | 37            | 81            | 218,9         | 363            | 380            | 104,7              | 1.236         | 1.083         | 87,6          | 14.722         | 13.711         | 93,1               |
| 54 Medicinski i farmaceutski proizvodi                          | -             | -             | -             | -              | -              | -                  | 281           | 207           | 73,7          | 2.009          | 2.082          | 103,6              |
| 55 Toaletni proizvodi i proizvodi za čišćenje                   | 9             | 119           | -             | 1.341          | 1.127          | 84,0               | 6.656         | 6.767         | 101,7         | 78.000         | 76.577         | 98,2               |
| 56 Vještačka đubriva  | -             | -             | -             | 5              | 9              | 180,0              | 549           | 153           | 27,9          | 23.440         | 20.916         | 89,2               |

**IZVOZ PO SEKTORIMA I ODSJECIMA**  
SMTK - Rev. 4 (nastavak)  
u hilj./tis. KM

**UVOZ PO SEKTORIMA I ODSJECIMA**  
SMTK - Rev. 4 (nastavak)  
u hilj./tis. KM

|  | X<br>2013     | XI<br>2013    | XI 13<br>X 13 | I - XI<br>2012 | I - XI<br>2013 | I-XI 13<br>I-XI 12 | X<br>2013     | XI<br>2013    | XI 13<br>X 13 | I - XI<br>2012 | I - XI<br>2013 | I-XI 13<br>I-XI 12 |
|--|---------------|---------------|---------------|----------------|----------------|--------------------|---------------|---------------|---------------|----------------|----------------|--------------------|
| 57 Plastične mase u primarnim oblicima                                 | 1             | 17            | -             | 574            | 309            | 53,8               | 2.644         | 2.395         | 90,6          | 21.510         | 24.672         | 114,7              |
| 58 Plastične mase, ne-primarni oblici                                  | 414           | 431           | 104,1         | 4.694          | 4.129          | 88,0               | 1.586         | 1.324         | 83,5          | 14.769         | 15.597         | 105,6              |
| 59 Ostale hemikalije/kemikalije  | 66            | 55            | 83,3          | 817            | 749            | 91,7               | 2.423         | 1.653         | 68,2          | 25.468         | 24.733         | 97,1               |
| <b>6 Industrijski proizvodi, razvrstani uglavnom po vrsti sirovina</b> | <b>12.087</b> | <b>10.927</b> | <b>90,4</b>   | <b>142.050</b> | <b>137.327</b> | <b>96,7</b>        | <b>26.295</b> | <b>22.512</b> | <b>85,6</b>   | <b>217.514</b> | <b>236.939</b> | <b>108,9</b>       |
| 61 Koža, krzna i proizvodi od kože i krzna                             | 4             | -             | -             | 20             | 60             | 300,0              | 85            | 362           | 425,9         | 5.494          | 4.588          | 83,5               |
| 62 Guma i gumeni proizvodi   | 186           | 162           | 87,1          | 1.655          | 2.337          | 141,2              | 5.743         | 5.174         | 90,1          | 45.130         | 42.252         | 93,6               |
| 63 Proizvodi od drveta, osim namještaja                                | 25            | 38            | 152,0         | 491            | 267            | 54,4               | 105           | 173           | 164,8         | 1.840          | 1.979          | 107,6              |
| 64 Papir, ljepenka i ostali slični proizvodi                           | 1.092         | 1.059         | 97,0          | 10.720         | 12.683         | 118,3              | 5.423         | 4.919         | 90,7          | 48.484         | 53.701         | 110,8              |
| 65 Predivo, tkanine i tekstilni proizvodi                              | 8             | 20            | 250,0         | 179            | 183            | 102,2              | 739           | 453           | 61,3          | 7.149          | 6.585          | 92,1               |
| 66 Proizvodi od nemetalnih minerala                                    | 545           | 325           | 59,6          | 7.420          | 7.191          | 96,9               | 2.457         | 2.040         | 83,0          | 30.400         | 27.586         | 90,7               |
| 67 Željezo i čelik   | 504           | 482           | 95,6          | 1.916          | 4.341          | 226,6              | 1.178         | 815           | 69,2          | 7.724          | 8.142          | 105,4              |
| 68 Obojeni metali  | 8.046         | 7.234         | 89,9          | 95.738         | 89.896         | 93,9               | 6.242         | 5.202         | 83,3          | 39.234         | 55.582         | 141,7              |
| 69 Metalni proizvodi   | 1.677         | 1.607         | 95,8          | 23.911         | 20.369         | 85,2               | 4.323         | 3.374         | 78,0          | 32.059         | 36.524         | 113,9              |
| <b>7 Mašine/Strojevi i transportna sredstva</b>                        | <b>6.713</b>  | <b>6.217</b>  | <b>92,6</b>   | <b>45.800</b>  | <b>66.488</b>  | <b>145,2</b>       | <b>15.002</b> | <b>12.375</b> | <b>82,5</b>   | <b>143.894</b> | <b>134.428</b> | <b>93,4</b>        |
| 71 Pogonske mašine i oprema  | 2             | 4             | 200,0         | 100            | 50             | 50,0               | 125           | 213           | 170,4         | 1.381          | 1.628          | 117,9              |
| 72 Mašine specijalizirane za obradivanje industrije                    | 82            | 23            | 28,0          | 1.797          | 2.493          | 138,7              | 369           | 1.147         | 310,8         | 19.150         | 10.947         | 57,2               |
| 73 Mašine za obradu metala   | 1             | -             | -             | 346            | 130            | 37,6               | 710           | 29            | 4,1           | 1.094          | 3.210          | 293,4              |
| 74 Ostale industrijske mašine i djelovi                                | 208           | 145           | 69,7          | 1.584          | 3.599          | 227,2              | 3.190         | 2.377         | 74,5          | 30.530         | 28.513         | 93,4               |
| 75 Kancelarijske mašine i mašine za automatizirano obradu podataka     | 33            | 129           | 390,9         | 1.007          | 644            | 64,0               | 607           | 207           | 34,1          | 3.808          | 6.706          | 176,1              |
| 76 Telekomunikacijski aparati i aparati za snimanje zvuka              | 1             | 9             | 900,0         | 144            | 77             | 53,5               | 936           | 839           | 89,6          | 8.745          | 6.126          | 70,1               |
| 77 Električne mašine, aparati i uređaji                                | 6.050         | 5.587         | 92,3          | 38.944         | 56.614         | 145,4              | 3.108         | 3.601         | 115,9         | 30.812         | 28.612         | 92,9               |
| 78 Drumska vozila  | 336           | 320           | 95,2          | 1.878          | 2.881          | 153,4              | 5.957         | 3.962         | 66,5          | 48.361         | 48.683         | 100,7              |
| 79 Ostala transportna vozila   | -             | -             | -             | -              | -              | -                  | -             | -             | -             | 13             | 3              | 23,1               |
| <b>8 Razni industrijski proizvodi</b>                                  | <b>4.172</b>  | <b>3.683</b>  | <b>88,3</b>   | <b>34.073</b>  | <b>36.626</b>  | <b>107,5</b>       | <b>9.357</b>  | <b>8.227</b>  | <b>87,9</b>   | <b>94.584</b>  | <b>84.154</b>  | <b>89,0</b>        |
| 81 Montažne zgrade, sanitarni, rasvjetni i grijajući uređaji           | 61            | 17            | 27,9          | 987            | 306            | 31,0               | 1.231         | 1.141         | 92,7          | 9.792          | 8.348          | 85,3               |
| 82 Namještaj i njegovi dijelovi  | 48            | 42            | 87,5          | 1.170          | 816            | 69,7               | 695           | 659           | 94,8          | 9.440          | 6.855          | 72,6               |
| 83 Torbe, tašne, neseseri i slični proizvodi                           | 3             | 12            | 400,0         | 85             | 58             | 68,2               | 106           | 63            | 59,4          | 1.822          | 1.421          | 78,0               |
| 84 Odjeća  | 4             | 9             | 225,0         | 154            | 71             | 46,1               | 1.284         | 1.135         | 88,4          | 12.137         | 9.505          | 78,3               |
| 85 Obuća   | 290           | 122           | 42,1          | 5.368          | 4.649          | 86,6               | 1.197         | 883           | 73,8          | 16.261         | 13.767         | 84,7               |
| 87 Naučni i kontrolni instrumenti                                      | 4             | 2             | 50,0          | 78             | 101            | 129,5              | 904           | 1.169         | 129,3         | 2.297          | 6.215          | 270,6              |
| 88 Fotografski i optički proizvodi, satovi                             | 11            | 18            | 163,6         | 188            | 173            | 92,0               | 378           | 186           | 49,2          | 3.177          | 2.946          | 92,7               |
| 89 Ostali industrijski proizvodi                                       | 3.751         | 3.461         | 92,2          | 26.043         | 30.452         | 116,9              | 3.562         | 2.991         | 84,0          | 39.658         | 35.097         | 88,5               |
| <b>9 Proizvodi, nerazvrstani po kategorijama</b>                       | <b>-</b>      | <b>-</b>      | <b>-</b>      | <b>-</b>       | <b>3</b>       | <b>-</b>           | <b>1</b>      | <b>-</b>      | <b>-</b>      | <b>-</b>       | <b>2</b>       | <b>-</b>           |

Izvor podataka: Uprava za indirektno/neizravno oporezivanje BiH posredovanjem  
Agencije za statistiku BiH.

Prethodni podaci

**IZVOZ PO ZEMLJAMA PREMA  
GEOGRAFSKIM ZONAMA**  
u hilj./tis. KM

**UVOZ PO ZEMLJAMA PREMA  
GEOGRAFSKIM ZONAMA**  
u hilj./tis. KM

|   | X<br>2013     | XI<br>2013    | XI 13<br>X 13 | I - XI<br>2012 | I - XI<br>2013 | I-XI 13<br>I-XI 12 | X<br>2013     | XI<br>2013    | XI 13<br>X 13 | I - XI<br>2012 | I - XI<br>2013 | I-XI 13<br>I-XI 12 |
|---|---------------|---------------|---------------|----------------|----------------|--------------------|---------------|---------------|---------------|----------------|----------------|--------------------|
| <b>Ukupno</b>                               | <b>25.809</b> | <b>23.165</b> | <b>89,8</b>   | <b>259.986</b> | <b>277.154</b> | <b>106,6</b>       | <b>94.807</b> | <b>85.069</b> | <b>89,7</b>   | <b>937.633</b> | <b>931.760</b> | <b>99,4</b>        |
| <b>Zemlje EU</b>                            | <b>19.942</b> | <b>17.921</b> | <b>89,9</b>   | <b>211.300</b> | <b>222.242</b> | <b>105,2</b>       | <b>77.792</b> | <b>68.542</b> | <b>88,1</b>   | <b>768.895</b> | <b>767.951</b> | <b>99,9</b>        |
| Austrija                                    | 3.032         | 2.162         | 71,3          | 26.068         | 31.326         | 120,2              | 3.973         | 3.104         | 78,1          | 28.319         | 29.778         | 105,2              |
| Belgija                                     | 137           | 100           | 73,0          | 2.371          | 1.633          | 68,9               | 899           | 934           | 103,9         | 9.245          | 9.518          | 103,0              |
| Bugarska                                    | -             | 74            | -             | -              | 253            | -                  | 319           | 63            | 19,7          | 2.634          | 1.574          | 59,8               |
| Češka                                       | 15            | 15            | 100,0         | 799            | 113            | 14,1               | 1.510         | 1.332         | 88,2          | 10.567         | 11.394         | 107,8              |
| Kipar                                       | -             | -             | -             | -              | -              | -                  | -             | -             | -             | 16             | -              | -                  |
| Danska                                      | 106           | 213           | 200,9         | 147            | 506            | 344,2              | 39            | 94            | 241,0         | 510            | 345            | 67,6               |
| Estonija                                    | -             | -             | -             | -              | -              | -                  | -             | 11            | -             | 75             | 47             | 62,7               |
| Finska                                      | 16            | -             | -             | 445            | 16             | 3,6                | 3             | 154           | -             | 922            | 898            | 97,4               |
| Francuska                                   | 701           | 179           | 25,5          | 2.346          | 5.412          | 230,7              | 2.050         | 1.755         | 85,6          | 18.788         | 20.956         | 111,5              |
| Grčka                                       | -             | -             | -             | 7              | 13             | 185,7              | 614           | 576           | 93,8          | 5.403          | 6.368          | 117,9              |
| Hrvatska                                    | 5.981         | 5.310         | 88,8          | 82.118         | 77.352         | 94,2               | 17.481        | 15.238        | 87,2          | 223.759        | 205.183        | 91,7               |
| Irska                                       | -             | -             | -             | -              | 4              | -                  | 175           | 148           | 84,6          | 1.262          | 1.453          | 115,1              |
| Italija                                     | 2.596         | 2.093         | 80,6          | 36.514         | 28.682         | 78,6               | 12.436        | 11.468        | 92,2          | 123.887        | 121.258        | 97,9               |
| Latvija (Letonija)                          | -             | -             | -             | -              | -              | -                  | 92            | 95            | 103,3         | 239            | 334            | 139,7              |
| Litvanija                                   | -             | -             | -             | -              | -              | -                  | 23            | -             | -             | 461            | 288            | 62,5               |
| Luksemburg                                  | -             | -             | -             | -              | -              | -                  | 101           | 180           | 178,2         | 1.347          | 1.361          | 101,0              |
| Mađarska                                    | 87            | 139           | 159,8         | 1.481          | 3.206          | 216,5              | 2.763         | 2.453         | 88,8          | 25.177         | 22.746         | 90,3               |
| Malta                                       | -             | -             | -             | -              | -              | -                  | -             | -             | -             | -              | -              | -                  |
| Nizozemska (Holandija)                      | 246           | 353           | 143,5         | 609            | 1.739          | 285,6              | 2.893         | 2.268         | 78,4          | 29.846         | 30.545         | 102,3              |
| Njemačka                                    | 3.646         | 4.641         | 127,3         | 28.193         | 36.130         | 128,2              | 14.792        | 13.288        | 89,8          | 135.087        | 138.231        | 102,3              |
| Poljska                                     | 67            | 73            | 109,0         | 960            | 733            | 76,4               | 5.581         | 4.654         | 83,4          | 49.423         | 49.617         | 100,4              |
| Portugal / Portugalija                      | -             | -             | -             | -              | -              | -                  | 219           | 215           | 98,2          | 1.613          | 1.576          | 97,7               |
| Rumunija (Rumunjska)                        | -             | -             | -             | 291            | 413            | 141,9              | 1.883         | 1.874         | 99,5          | 12.137         | 13.335         | 109,9              |
| Slovačka                                    | 2             | -             | -             | 40             | 3              | 7,5                | 1.220         | 1.145         | 93,9          | 14.235         | 12.135         | 85,2               |
| Slovenija                                   | 2.913         | 2.241         | 76,9          | 26.593         | 31.648         | 119,0              | 5.399         | 4.246         | 78,6          | 49.247         | 56.719         | 115,2              |
| Španija (Španjolska)                        | 9             | -             | -             | 18             | 280            | -                  | 952           | 1.010         | 106,1         | 10.463         | 12.240         | 117,0              |
| Švedska                                     | 388           | 328           | 84,5          | 2.243          | 2.607          | 116,2              | 162           | 273           | 168,5         | 1.432          | 2.580          | 180,2              |
| Velika Britanija                            | -             | -             | -             | 57             | 173            | 303,5              | 2.213         | 1.964         | 88,7          | 12.801         | 17.472         | 136,5              |
| <b>Zemlje EFTE</b>                          | <b>66</b>     | <b>135</b>    | <b>204,5</b>  | <b>1.903</b>   | <b>1.754</b>   | <b>92,2</b>        | <b>67</b>     | <b>73</b>     | <b>109,0</b>  | <b>2.390</b>   | <b>3.068</b>   | <b>128,4</b>       |
| Island                                      | -             | -             | -             | -              | -              | -                  | -             | -             | -             | -              | 11             | -                  |
| Lihtenštajn                                 | -             | -             | -             | -              | -              | -                  | -             | -             | -             | 2              | -              | -                  |
| Norveška                                    | -             | -             | -             | 24             | 53             | 220,8              | -             | -             | -             | 40             | 3              | 7,5                |
| Švicarska (Švajcarska)                      | 66            | 135           | 204,5         | 1.879          | 1.701          | 90,5               | 67            | 73            | 109,0         | 2.348          | 3.054          | 130,1              |
| <b>Ostale evropske/<br/>europske zemlje</b> | <b>5.696</b>  | <b>4.925</b>  | <b>86,5</b>   | <b>45.410</b>  | <b>51.033</b>  | <b>112,4</b>       | <b>7.990</b>  | <b>7.931</b>  | <b>99,3</b>   | <b>71.453</b>  | <b>71.683</b>  | <b>100,3</b>       |
| Albanija                                    | 133           | 159           | 119,5         | 1.999          | 1.688          | 84,4               | 32            | 15            | 46,9          | 308            | 235            | 76,3               |
| Crna Gora                                   | 3.451         | 2.745         | 79,5          | 26.673         | 29.749         | 111,5              | -             | 76            | -             | 159            | 171            | 107,5              |

**IZVOZ PO ZEMLJAMA PREMA  
GEOGRAFSKIM ZONAMA (nastavak)**  
u hilj./tis. KM

**UVOZ PO ZEMLJAMA PREMA  
GEOGRAFSKIM ZONAMA (nastavak)**  
u hilj./tis. KM

|  | X<br>2013 | XI<br>2013 | XI 13<br>X 13 | I - XI<br>2012 | I - XI<br>2013 | I-XI 13<br>I-XI 12 | X<br>2013    | XI<br>2013   | XI 13<br>X 13 | I - XI<br>2012 | I - XI<br>2013 | I-XI 13<br>I-XI 12 |
|--|-----------|------------|---------------|----------------|----------------|--------------------|--------------|--------------|---------------|----------------|----------------|--------------------|
| Kosovo   | 816       | 828        | 101,5         | 6.562          | 7.002          | 106,7              | -            | -            | -             | 2              | 40             | -                  |
| Makedonija   | 293       | 398        | 135,8         | 2.830          | 2.843          | 100,5              | 824          | 680          | 82,5          | 8.800          | 8.880          | 100,9              |
| Rusija   | -         | 37         | -             | -              | 37             | -                  | 54           | 82           | 151,9         | 859            | 806            | 93,8               |
| Srbija   | 727       | 745        | 102,5         | 5.269          | 8.239          | 156,4              | 5.518        | 4.369        | 79,2          | 43.338         | 40.355         | 93,1               |
| Turska   | 250       | 13         | 5,2           | 2.077          | 1.440          | 69,3               | 1.441        | 2.013        | 139,7         | 16.567         | 18.918         | 114,2              |
| Ostale zemlje  | 26        | -          | -             | -              | 35             | -                  | 121          | 696          | 575,2         | 1.420          | 2.278          | 160,4              |
| <b>Afrika</b>  | <b>39</b> | <b>-</b>   | <b>-</b>      | <b>65</b>      | <b>299</b>     | <b>460,0</b>       | <b>110</b>   | <b>295</b>   | <b>268,2</b>  | <b>2.465</b>   | <b>1.837</b>   | <b>74,5</b>        |
| <b>Zemlje sjeverne Afrike</b>                                      | <b>29</b> | <b>-</b>   | <b>-</b>      | <b>50</b>      | <b>100</b>     | <b>200,0</b>       | <b>36</b>    | <b>246</b>   | <b>683,3</b>  | <b>1.198</b>   | <b>1.079</b>   | <b>90,1</b>        |
| <b>Ostale Afričke zemlje</b>                                       | <b>10</b> | <b>-</b>   | <b>-</b>      | <b>15</b>      | <b>199</b>     | <b>-</b>           | <b>74</b>    | <b>49</b>    | <b>66,2</b>   | <b>1.267</b>   | <b>758</b>     | <b>59,8</b>        |
| <b>Amerika</b>   | <b>-</b>  | <b>110</b> | <b>-</b>      | <b>1.188</b>   | <b>1.004</b>   | <b>84,5</b>        | <b>1.624</b> | <b>2.394</b> | <b>147,4</b>  | <b>23.416</b>  | <b>21.907</b>  | <b>93,6</b>        |
| <b>Zemlje sjeverne amerike</b>                                     | <b>-</b>  | <b>110</b> | <b>-</b>      | <b>1.188</b>   | <b>955</b>     | <b>80,4</b>        | <b>347</b>   | <b>1.191</b> | <b>343,2</b>  | <b>6.777</b>   | <b>6.739</b>   | <b>99,4</b>        |
| Kanada   | -         | -          | -             | 1              | -              | -                  | 132          | 345          | 261,4         | 2.303          | 1.956          | 84,9               |
| SAD  | -         | 110        | -             | 1.187          | 955            | 80,5               | 215          | 846          | 393,5         | 4.474          | 4.743          | 106,0              |
| Ostale zemlje  | -         | -          | -             | -              | -              | -                  | -            | -            | -             | -              | 40             | -                  |
| <b>Zemlje Centralne Amerike<br/>i Kariba</b>                       | <b>-</b>  | <b>-</b>   | <b>-</b>      | <b>-</b>       | <b>-</b>       | <b>-</b>           | <b>66</b>    | <b>160</b>   | <b>242,4</b>  | <b>2.782</b>   | <b>811</b>     | <b>29,2</b>        |
| <b>Zemlje južne Amerike</b>  | <b>-</b>  | <b>-</b>   | <b>-</b>      | <b>-</b>       | <b>49</b>      | <b>-</b>           | <b>1.211</b> | <b>1.043</b> | <b>86,1</b>   | <b>13.857</b>  | <b>14.357</b>  | <b>103,6</b>       |
| <b>Azija</b>   | <b>64</b> | <b>74</b>  | <b>115,6</b>  | <b>119</b>     | <b>768</b>     | <b>645,4</b>       | <b>7.218</b> | <b>5.829</b> | <b>80,8</b>   | <b>68.980</b>  | <b>65.282</b>  | <b>94,6</b>        |
| <b>Zemlje bliskog i srednje<br/>istoka</b>                         | <b>57</b> | <b>74</b>  | <b>129,8</b>  | <b>4</b>       | <b>278</b>     | <b>-</b>           | <b>391</b>   | <b>402</b>   | <b>102,8</b>  | <b>886</b>     | <b>2.191</b>   | <b>247,3</b>       |
| <b>Ostale zemlje Azije</b>   | <b>7</b>  | <b>-</b>   | <b>-</b>      | <b>115</b>     | <b>490</b>     | <b>426,1</b>       | <b>6.827</b> | <b>5.427</b> | <b>79,5</b>   | <b>68.094</b>  | <b>63.091</b>  | <b>92,7</b>        |
| Indija   | -         | -          | -             | 18             | -              | -                  | 997          | 335          | 33,6          | 4.185          | 5.162          | 123,3              |
| Japan  | 7         | -          | -             | -              | 7              | -                  | 406          | 63           | 15,5          | 3.172          | 4.245          | 133,8              |
| Kina   | -         | -          | -             | -              | -              | -                  | 4.134        | 4.096        | 99,1          | 44.787         | 38.606         | 86,2               |
| Malezija   | -         | -          | -             | -              | -              | -                  | 199          | 215          | 108,0         | 1.425          | 1.994          | 139,9              |
| Ostale zemlje  | -         | -          | -             | 97             | 483            | 497,9              | 1.091        | 718          | 65,8          | 14.525         | 13.084         | 90,1               |
| <b>Zemlje okeanije/oceanije<br/>i polarnog regiona</b>             | <b>-</b>  | <b>-</b>   | <b>-</b>      | <b>-</b>       | <b>50</b>      | <b>-</b>           | <b>6</b>     | <b>2</b>     | <b>33,3</b>   | <b>31</b>      | <b>29</b>      | <b>93,5</b>        |
| <b>Austrija i Novi Zeland</b>                                      | <b>-</b>  | <b>-</b>   | <b>-</b>      | <b>-</b>       | <b>18</b>      | <b>-</b>           | <b>5</b>     | <b>1</b>     | <b>20,0</b>   | <b>7</b>       | <b>17</b>      | <b>242,9</b>       |
| Australija   | -         | -          | -             | -              | 18             | -                  | 5            | 1            | 20,0          | 7              | 16             | 228,6              |
| Novi Zeland  | -         | -          | -             | -              | -              | -                  | -            | -            | -             | -              | 1              | -                  |
| Ostale zemlje  | -         | -          | -             | -              | -              | -                  | -            | -            | -             | -              | -              | -                  |
| <b>Ostale zemlje okeanije/<br/>oceanija i polarnog<br/>regiona</b> | <b>-</b>  | <b>-</b>   | <b>-</b>      | <b>-</b>       | <b>32</b>      | <b>-</b>           | <b>1</b>     | <b>1</b>     | <b>100,0</b>  | <b>24</b>      | <b>12</b>      | <b>50,0</b>        |
| Neraspoređeno  | 2         | -          | -             | 1              | 4              | 400,0              | -            | 3            | -             | 3              | 3              | 100,0              |

Izvor podataka: Uprava za indirektno/neizravno oporezivanje BiH posredovanjem  
Agencije za statistiku BiH.

Prethodni podaci

## TURIZAM

## KAPACITETI, TURISTI I NOĆENJA

Novembar / Studeni 2013. godine

| Po vrstama objekata                         | Dolasci turista | Noćenja turista | Po vrstama objekata                         | Dolasci turista | Noćenja turista |
|---|-----------------|-----------------|---|-----------------|-----------------|
|   | XI 2013         |                 |   | XI 2013         |                 |
| <b>Ukupno</b>                               | <b>318</b>      | <b>470</b>      | <b>Domaći</b>                               | <b>132</b>      | <b>155</b>      |
| Domaći                                      | 132             | 155             | Hoteli i sličan smještaj                    | 132             | 155             |
| Strani                                      | 186             | 315             | Odmarališta i slični objekti za kraći odmor | -               | -               |
| <b>Broj ležaja</b>                          | <b>205</b>      | <b>-</b>        | Kampovi i prostori za kampiranje            | -               | -               |
|   |                 |                 | Ostali smještaj                             | -               | -               |
| <b>Ukupno</b>                               | <b>318</b>      | <b>470</b>      | <b>Strani</b>                               | <b>186</b>      | <b>315</b>      |
| Hoteli i sličan smještaj                    | 318             | 470             | Hoteli i sličan smještaj                    | 186             | 315             |
| Odmarališta i slični objekti za kraći odmor | -               | -               | Odmarališta i slični objekti za kraći odmor | -               | -               |
| Kampovi i prostori za kampiranje            | -               | -               | Kampovi i prostori za kampiranje            | -               | -               |
| Ostali smještaj                             | -               | -               | Ostali smještaj                             | -               | -               |

| Turisti i noćenja po zemljama iz kojih dolaze | Dolasci turista | Noćenja turista | Turisti i noćenja po zemljama iz kojih dolaze | Dolasci turista | Noćenja turista |
|---|-----------------|-----------------|---|-----------------|-----------------|
|   | XI 2013         |                 |   | XI 2013         |                 |
| Austrija                                      | 5               | 6               | Sjedinjene Američke Države                    | 2               | 4               |
| Crna Gora                                     | 4               | 4               | Narodna Republika Kina                        | 1               | 1               |
| Češka   | 1               | 1               |   |                 |                 |
| Francuska                                     | 5               | 9               |   |                 |                 |
| Grčka   | 1               | 1               |   |                 |                 |
| Holandija / Nizozemska                        | 2               | 2               |   |                 |                 |
| Hrvatska                                      | 76              | 135             |   |                 |                 |
| Irska   | 1               | 1               |   |                 |                 |
| Italija                                       | 16              | 31              |   |                 |                 |
| Mađarska                                      | 1               | 1               |   |                 |                 |
| Makedonija                                    | 1               | 1               |   |                 |                 |
| Njemačka                                      | 15              | 29              |   |                 |                 |
| Poljska                                       | 1               | 2               |   |                 |                 |
| Rusija  | 1               | 1               |   |                 |                 |
| Slovenija                                     | 30              | 46              |   |                 |                 |
| Srbija  | 22              | 39              |   |                 |                 |
| Španija / Španjolska                          | 1               | 1               |   |                 |                 |

**KANTON SARAJEVO**

PRIRODNO KRETANJE STANOVNIŠTVA

PRIRODNO KRETANJE STANOVNIŠTVA PO MJESTU PREBIVALIŠTA, prethodni podaci  
 Novembar / Studeni 2013. godine

| Općine              | Ukupno rođeni | Živo rođeni |            |            | Mrtvo-rođeni | Mjesto porođaja         |                    |                    |
|---------------------|---------------|-------------|------------|------------|--------------|-------------------------|--------------------|--------------------|
|                     |               | ukupno      | po spolu   |            |              | u zdravstvenoj ustanovi | na drugom mjestu   |                    |
|                     |               |             | muški      | ženski     |              |                         | sa stručnom pomoći | bez stručne pomoći |
| <b>UKUPNO</b>       | <b>383</b>    | <b>382</b>  | <b>187</b> | <b>195</b> | <b>1</b>     | <b>383</b>              | -                  | -                  |
| Centar Sarajevo     | 73            | 73          | 41         | 32         | -            | 73                      | -                  | -                  |
| Hadžići             | 29            | 28          | 10         | 18         | 1            | 29                      | -                  | -                  |
| Ilidža              | 42            | 42          | 21         | 21         | -            | 42                      | -                  | -                  |
| Ilijaš              | 20            | 20          | 9          | 11         | -            | 20                      | -                  | -                  |
| Novi Grad Sarajevo  | 118           | 118         | 53         | 65         | -            | 118                     | -                  | -                  |
| Novo Sarajevo       | 51            | 51          | 25         | 26         | -            | 51                      | -                  | -                  |
| Stari Grad Sarajevo | 23            | 23          | 11         | 12         | -            | 23                      | -                  | -                  |
| Trnovo              | 3             | 3           | 3          | -          | -            | 3                       | -                  | -                  |
| Vogošća             | 24            | 24          | 14         | 10         | -            | 24                      | -                  | -                  |

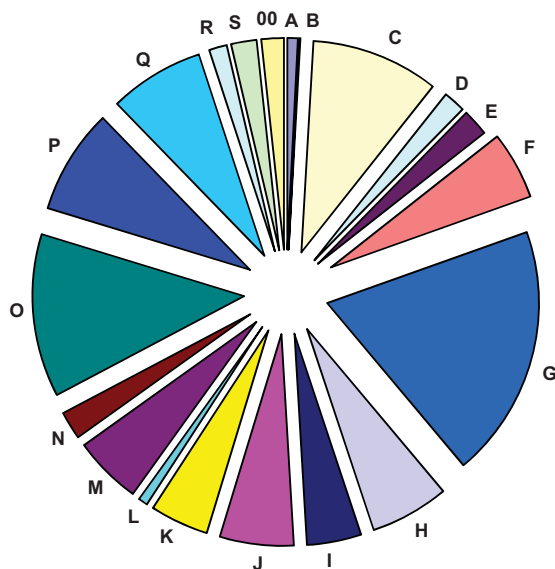
| Općine              | U m r l i  |            |            | O d t o g a    |               | Broj zaključenih brakova | Broj razvedenih brakova |
|---------------------|------------|------------|------------|----------------|---------------|--------------------------|-------------------------|
|                     | ukupno     | po spolu   |            | umrla dojenčad | nasilne smrti |                          |                         |
|                     |            | muški      | ženski     |                |               |                          |                         |
| <b>UKUPNO</b>       | <b>329</b> | <b>166</b> | <b>163</b> | <b>1</b>       | <b>6</b>      | <b>199</b>               | <b>8</b>                |
| Centar Sarajevo     | 64         | 30         | 34         | -              | 1             | 25                       | 1                       |
| Hadžić              | 23         | 13         | 10         | -              | 1             | 17                       | -                       |
| Ilidža              | 44         | 22         | 22         | 1              | 1             | 32                       | 1                       |
| Ilijaš              | 10         | 4          | 6          | -              | -             | 5                        | -                       |
| Novi Grad Sarajevo  | 68         | 35         | 33         | -              | 1             | 55                       | 2                       |
| Novo Sarajevo       | 54         | 27         | 27         | -              | 1             | 33                       | 2                       |
| Stari Grad Sarajevo | 46         | 30         | 16         | -              | 1             | 15                       | 1                       |
| Trnovo              | 1          | 1          | -          | -              | -             | 1                        | -                       |
| Vogošća             | 19         | 4          | 15         | -              | -             | 16                       | 1                       |



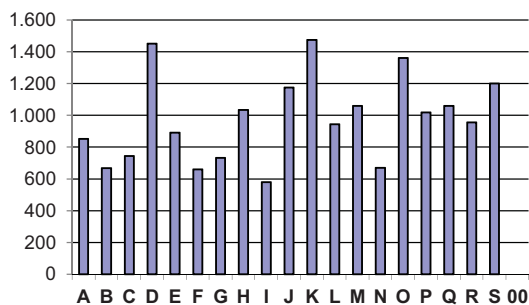
**ZAPOSLENOST, NEZAPOSLENOST I PLAĆE**
**ZAPOSLENOST I PLAĆE PO PODRUČJIMA KD BiH 2010**

|   | Broj zaposlenih |                |                   |                   | Prosječna neto plaća u KM |              |                   |                   | Prosječna bruto plaća u KM |              |                   |                   |
|---|-----------------|----------------|-------------------|-------------------|---------------------------|--------------|-------------------|-------------------|----------------------------|--------------|-------------------|-------------------|
|   | θ               | XI             | Index             | Index             | θ                         | XI           | Index             | Index             | θ                          | XI           | Index             | Index             |
|   | 2012            | 2013           | XI 2013<br>θ 2012 | XI 2013<br>X 2013 | 2012                      | 2013         | XI 2013<br>θ 2012 | XI 2013<br>X 2013 | 2012                       | 2013         | XI 2013<br>θ 2012 | XI 2013<br>X 2013 |
| <b>UKUPNO</b>   | <b>126.265</b>  | <b>123.324</b> | <b>97,7</b>       | <b>100,0</b>      | <b>1.013</b>              | <b>1.030</b> | <b>101,7</b>      | <b>99,4</b>       | <b>1.564</b>               | <b>1.594</b> | <b>101,9</b>      | <b>99,4</b>       |
| <b>A</b> Poljoprivreda, šumarstvo i ribarstvo   | 1.055           | 916            | 86,8              | 100,2             | 879                       | 831          | 94,6              | 90,8              | 1.330                      | 1.262        | 94,9              | 90,5              |
| <b>B</b> Vađenje ruda i kamena  | 91              | 140            | 154,4             | 101,4             | 716                       | 801          | 111,9             | 110,7             | 1.079                      | 1.188        | 110,1             | 109,1             |
| <b>C</b> Prerađivačka industrija  | 12.204          | 12.112         | 99,2              | 100,6             | 741                       | 747          | 100,7             | 100,1             | 1.128                      | 1.148        | 101,8             | 100,2             |
| <b>D</b> Proizvodnja i snabdijevanje/opskrba električnom energijom, plinom/gasom, parom i klimatizacija             | 2.075           | 2.056          | 99,1              | 100,0             | 1.436                     | 1.450        | 101,0             | 95,6              | 2.236                      | 2.258        | 101,0             | 95,5              |
| <b>E</b> Snabdijevanje/Opskrba vodom; uklanjanje otpadnih voda, upravljanje otpadom te djelatnosti sanacije okoliša | 2.520           | 2.426          | 96,3              | 100,0             | 912                       | 913          | 100,1             | 102,2             | 1.386                      | 1.388        | 100,2             | 102,3             |
| <b>F</b> Građevinarstvo   | 6.973           | 6.492          | 93,1              | 99,9              | 634                       | 660          | 104,1             | 100,3             | 951                        | 994          | 104,5             | 100,3             |
| <b>G</b> Trgovina na veliko i na malo; popravak motornih vozila i motocikala  | 24.575          | 23.782         | 96,8              | 99,8              | 741                       | 768          | 103,6             | 104,1             | 1.135                      | 1.178        | 103,8             | 104,3             |
| <b>H</b> Prijevoz i skladištenje  | 7.414           | 7.419          | 100,1             | 99,5              | 1.009                     | 1.010        | 100,1             | 99,3              | 1.546                      | 1.549        | 100,1             | 99,3              |
| <b>I</b> Djelatnosti pružanja smještaja te pripreme i usluživanja hrane (hotelijerstvo i ugostiteljstvo)            | 5.743           | 5.447          | 94,9              | 100,1             | 589                       | 577          | 97,9              | 100,5             | 891                        | 871          | 97,8              | 100,4             |
| <b>J</b> Informacije i komunikacije   | 6.758           | 6.977          | 103,2             | 100,0             | 1.181                     | 1.176        | 99,6              | 96,4              | 1.835                      | 1.830        | 99,8              | 96,4              |
| <b>K</b> Finansijske djelatnosti i djelatnosti osiguranja   | 5.579           | 5.457          | 97,8              | 99,7              | 1.501                     | 1.501        | 100,0             | 100,0             | 2.352                      | 2.351        | 100,0             | 99,9              |
| <b>L</b> Poslovanje nekretninama  | 848             | 874            | 103,1             | 100,0             | 920                       | 979          | 106,4             | 102,6             | 1.417                      | 1.511        | 106,6             | 102,8             |
| <b>M</b> Stručne, naučne i tehničke djelatnosti   | 6.399           | 6.585          | 102,9             | 100,2             | 1.011                     | 1.007        | 99,7              | 100,2             | 1.574                      | 1.569        | 99,7              | 100,1             |
| <b>N</b> Administrativne i pomoćne uslužne djelatnosti  | 2.566           | 2.621          | 102,1             | 99,6              | 634                       | 667          | 105,3             | 99,3              | 965                        | 1.016        | 105,2             | 99,3              |
| <b>O</b> Javna uprava i odbrana; obavezno socijalno osiguranje  | 14.846          | 15.257         | 102,8             | 100,0             | 1.315                     | 1.346        | 102,3             | 99,5              | 2.051                      | 2.100        | 102,4             | 99,4              |
| <b>P</b> Obrazovanje  | 9.879           | 9.880          | 100,0             | 100,3             | 966                       | 1.012        | 104,8             | 100,4             | 1.491                      | 1.567        | 105,0             | 100,4             |
| <b>Q</b> Djelatnosti zdravstvene socijalna zaštite  | 8.925           | 8.954          | 100,3             | 100,1             | 1.071                     | 1.070        | 99,9              | 95,5              | 1.655                      | 1.654        | 99,9              | 95,3              |
| <b>R</b> Umjetnost, zabava i rekreacija   | 1.626           | 1.646          | 101,2             | 99,9              | 911                       | 959          | 105,3             | 99,8              | 1.401                      | 1.478        | 105,5             | 99,8              |
| <b>S</b> Ostale uslužne djelatnosti   | 2.767           | 2.455          | 88,7              | 100,2             | 1.194                     | 1.176        | 98,5              | 100,2             | 1.847                      | 1.818        | 98,4              | 100,2             |
| <b>00</b> Neraspoređeno po djelatnostima KD   | 3.424           | 1.828          | 53,4              | 100,0             | -                         | -            | -                 | -                 | -                          | -            | -                 | -                 |

**ZAPOSLENOST**  
Novembar / Studeni 2013. godine



**PROSJEČNA NETO PLAĆA**  
Novembar / Studeni 2013. godine



**ZAPOSLENOST I PLAĆE PO OPĆINAMA**

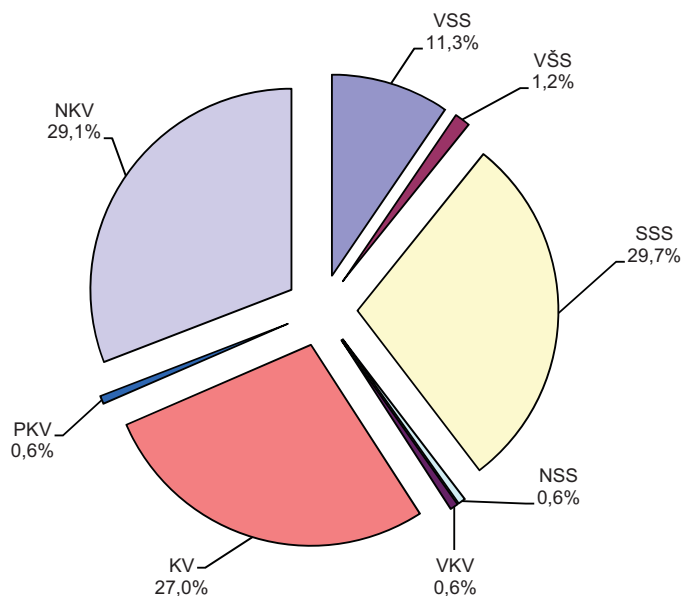
|                     | Broj zaposlenih |                |                   |                   | Prosječna neto plaća u KM |              |                   |                   | Prosječna bruto plaća u KM |              |                   |                   |
|---------------------|-----------------|----------------|-------------------|-------------------|---------------------------|--------------|-------------------|-------------------|----------------------------|--------------|-------------------|-------------------|
|                     | Ø               | XI             | Index             | Index             | Ø                         | XI           | Index             | Index             | Ø                          | XI           | Index             | Index             |
|                     | 2012            | 2013           | XI 2013<br>Ø 2012 | XI 2013<br>X 2013 | 2012                      | 2013         | XI 2013<br>Ø 2012 | XI 2013<br>X 2013 | 2012                       | 2013         | XI 2013<br>Ø 2012 | XI 2013<br>X 2013 |
| <b>UKUPNO</b>       | <b>126.265</b>  | <b>123.324</b> | <b>97,7</b>       | <b>100,0</b>      | <b>1.013</b>              | <b>1.030</b> | <b>101,7</b>      | <b>99,4</b>       | <b>1.564</b>               | <b>1.594</b> | <b>101,9</b>      | <b>99,4</b>       |
| Centar Sarajevo     | 40.367          | 39.882         | 98,8              | 100,0             | 1.195                     | 1.218        | 101,9             | 98,7              | 1.858                      | 1.894        | 101,9             | 98,7              |
| Hadžići             | 3.694           | 3.893          | 105,4             | 100,1             | 837                       | 839          | 100,2             | 98,5              | 1.277                      | 1.278        | 100,1             | 98,5              |
| Iliđža              | 17.813          | 17.570         | 98,6              | 99,8              | 776                       | 790          | 101,7             | 102,0             | 1.187                      | 1.210        | 102,0             | 102,1             |
| Ilijaš              | 2.306           | 2.406          | 104,3             | 101,0             | 690                       | 683          | 99,0              | 97,1              | 1.038                      | 1.029        | 99,1              | 96,9              |
| Novi Grad Sarajevo  | 22.294          | 22.250         | 99,8              | 99,8              | 889                       | 911          | 102,5             | 99,4              | 1.366                      | 1.401        | 102,6             | 99,3              |
| Novo Sarajevo       | 25.400          | 23.423         | 92,2              | 100,0             | 1.038                     | 1.079        | 103,9             | 99,7              | 1.606                      | 1.678        | 104,5             | 99,7              |
| Stari Grad Sarajevo | 9.894           | 9.637          | 97,4              | 100,6             | 961                       | 979          | 101,8             | 99,8              | 1.481                      | 1.509        | 101,9             | 99,8              |
| Trnovo              | 432             | 310            | 71,8              | 99,7              | 797                       | 798          | 100,1             | 96,8              | 1.213                      | 1.215        | 100,2             | 96,7              |
| Vogošća             | 4.065           | 3.953          | 97,2              | 100,5             | 749                       | 775          | 103,4             | 101,1             | 1.140                      | 1.182        | 103,6             | 101,2             |

**NEZAPOSLENE OSOBE PREMA STRUČNOJ SPREMI<sup>1)</sup>**

Novembar / Studeni 2013. godine

| Općine              | Ukupno        | VSS          | VŠS        | SSS           | NSS        | VKV        | KV            | PKV        | NKV           |
|---------------------|---------------|--------------|------------|---------------|------------|------------|---------------|------------|---------------|
| <b>UKUPNO</b>       | <b>72.521</b> | <b>8.171</b> | <b>901</b> | <b>21.513</b> | <b>383</b> | <b>449</b> | <b>19.603</b> | <b>426</b> | <b>21.075</b> |
| Centar Sarajevo     | 7.980         | 1.482        | 139        | 2.643         | 49         | 53         | 1.755         | 40         | 1.819         |
| Hadžići             | 5.626         | 239          | 21         | 1.360         | 3          | 15         | 1.792         | 17         | 2.179         |
| Iliđža              | 11.598        | 995          | 135        | 3.350         | 70         | 95         | 3.260         | 118        | 3.575         |
| Ilijaš              | 5.500         | 284          | 19         | 1.148         | 20         | 12         | 1.622         | 41         | 2.354         |
| Novi Grad Sarajevo  | 20.190        | 2.179        | 250        | 6.130         | 112        | 122        | 5.683         | 97         | 5.617         |
| Novo Sarajevo       | 9.029         | 1.718        | 188        | 3.098         | 65         | 65         | 2.048         | 48         | 1.799         |
| Stari Grad Sarajevo | 6.606         | 799          | 93         | 2.198         | 44         | 46         | 1.772         | 36         | 1.618         |
| Trnovo              | 539           | 27           | 2          | 105           | 1          | 9          | 132           | -          | 263           |
| Vogošća             | 5.453         | 448          | 54         | 1.481         | 19         | 32         | 1.539         | 29         | 1.851         |

<sup>1)</sup> Podaci Federalnog zavoda za zapošljavanje

**NEZAPOSLENOST PREMA STRUČNOJ SPREMI**


**ZAPOSLENOST PREMA STEPENU/STUPNJU STRUČNOG OBRAZOVANJA I DJELATNOSTIMA ,**  
31. Mart / Ožujak 2013.godine

|  | Ukupno         | V S S         |              |              | VŠ           | SSS           | NS           | VKV          | KV            | PK           | NK           |
|--|----------------|---------------|--------------|--------------|--------------|---------------|--------------|--------------|---------------|--------------|--------------|
|  |                | Svega         | Dok-tori     | Mag-istri    |              |               |              |              |               |              |              |
| <b>UKUPNO<sup>1)</sup></b>   | <b>111.173</b> | <b>31.180</b> | <b>1.176</b> | <b>1.826</b> | <b>5.474</b> | <b>50.470</b> | <b>3.431</b> | <b>4.037</b> | <b>12.124</b> | <b>1.167</b> | <b>3.290</b> |
| <b>A</b> Poljoprivreda, šumarstvo i ribarstvo  | <b>701</b>     | 98            | -            | 7            | 8            | 164           | 2            | 6            | 115           | 171          | 137          |
| <b>B</b> Vađenje ruda i kamena   | <b>133</b>     | 16            | -            | 3            | 10           | 28            | -            | 6            | 73            | -            | -            |
| <b>C</b> Prerađivačka industrija   | <b>11.026</b>  | 1.363         | 2            | 39           | 276          | 4.651         | 321          | 820          | 2.815         | 167          | 613          |
| <b>D</b> Proizvodnja i snabdijevanje električnom energijom, plinom, parom i klimatizacija                  | <b>2.078</b>   | 585           | 11           | 45           | 65           | 631           | 9            | 355          | 343           | 59           | 31           |
| <b>E</b> Snabdijevanje vodom;uklanjanje otpadnih voda, upravljanje otpadom te djelatnosti sanacije okoliša | <b>2.593</b>   | 192           | -            | 1            | 53           | 719           | 40           | 219          | 833           | 73           | 464          |
| <b>F</b> Građevinarstvo  | <b>6.090</b>   | 619           | -            | 19           | 130          | 2.106         | 279          | 582          | 1.878         | 264          | 232          |
| <b>G</b> Trgovina na veliko i na malo; popravak motornih vozila i motocikala                               | <b>21.506</b>  | 2.991         | 34           | 160          | 641          | 15.144        | 319          | 203          | 1.810         | 160          | 238          |
| <b>H</b> Prijevoz i skladištenje   | <b>6.842</b>   | 927           | 4            | 36           | 288          | 2.834         | 203          | 474          | 1.879         | 96           | 141          |
| <b>I</b> Djelatnosti pružanja smještaja te pripreme i usluživanja hrane (hotelijerstvo i ugostiteljstvo)   | <b>2.280</b>   | 179           | 5            | 9            | 91           | 1.295         | 153          | 126          | 352           | 14           | 70           |
| <b>J</b> Informacije i komunikacije  | <b>6.851</b>   | 2.528         | 10           | 163          | 303          | 3.081         | 179          | 418          | 311           | 2            | 29           |
| <b>K</b> Finansijske djelatnosti i djelatnosti osiguranja  | <b>5.658</b>   | 2.871         | 9            | 206          | 433          | 2.195         | 63           | 18           | 59            | -            | 19           |
| <b>L</b> Poslovanje nekretninama   | <b>866</b>     | 234           | 2            | 5            | 28           | 290           | 70           | 39           | 112           | -            | 93           |
| <b>M</b> Stručne, naučne i tehničke djelatnosti  | <b>5.577</b>   | 2.373         | 97           | 226          | 335          | 2.331         | 70           | 111          | 211           | 56           | 90           |
| <b>N</b> Administrativne i pomoćne uslužne djelatnosti   | <b>2.542</b>   | 337           | 1            | 2            | 73           | 1.603         | 179          | 58           | 177           | 7            | 108          |
| <b>O</b> Javna uprava i odbrana;obavezno soc.osiguranje  | <b>15.243</b>  | 6.597         | 29           | 103          | 829          | 6.668         | 393          | 163          | 369           | 16           | 208          |
| <b>P</b> Obrazovanje   | <b>9.763</b>   | 6.061         | 736          | 490          | 1.212        | 1.255         | 286          | 135          | 271           | 14           | 529          |
| <b>Q</b> Djelatnosti zdravstvene i socijalne zaštite   | <b>8.498</b>   | 2.265         | 205          | 247          | 584          | 4.215         | 753          | 184          | 270           | 62           | 165          |
| <b>R</b> Umjetnost, zabava i rekreacija  | <b>1.664</b>   | 514           | 1            | 20           | 58           | 640           | 69           | 103          | 221           | 6            | 53           |
| <b>S</b> Ostale uslužne djelatnosti  | <b>1.262</b>   | 430           | 30           | 45           | 57           | 620           | 43           | 17           | 25            | -            | 70           |

**ZAPOSLENOST PREMA INTERVALIMA STAROSTI I DJELATNOSTIMA ,**  
31. Mart / Ožujak 2013.godine

|   | Ukupno         | do 19     | 20-24        | 25-29         | 30-34         | 35-39         | 40-44         | 45-49         | 50-54         | 55-59         | 60-64        | 65 +       |
|---|----------------|-----------|--------------|---------------|---------------|---------------|---------------|---------------|---------------|---------------|--------------|------------|
| <b>UKUPNO<sup>1)</sup></b>  | <b>111.173</b> | <b>90</b> | <b>3.380</b> | <b>13.298</b> | <b>17.884</b> | <b>16.639</b> | <b>14.659</b> | <b>14.939</b> | <b>14.213</b> | <b>10.606</b> | <b>4.839</b> | <b>626</b> |
| <b>A</b> Poljoprivreda, šumarstvo i ribarstvo   | <b>701</b>     | -         | 19           | 47            | 86            | 64            | 102           | 163           | 114           | 71            | 31           | 4          |
| <b>B</b> Vađenje ruda i kamena  | <b>133</b>     | -         | 3            | 10            | 16            | 21            | 26            | 22            | 26            | 6             | 3            | -          |
| <b>C</b> Prerađivačka industrija  | <b>11.026</b>  | 10        | 518          | 1617          | 1634          | 1527          | 1439          | 1627          | 1547          | 834           | 261          | 12         |
| <b>D</b> Proizvodnja i snabdijevanje električnom energijom, plinom, parom i klimatizacija                   | <b>2.078</b>   | -         | 12           | 97            | 200           | 192           | 267           | 312           | 406           | 399           | 179          | 14         |
| <b>E</b> Snabdijevanje vodom; uklanjanje otpadnih voda, upravljanje otpadom te djelatnosti sanacije okoliša | <b>2.593</b>   | -         | 61           | 182           | 261           | 309           | 354           | 430           | 444           | 369           | 176          | 7          |
| <b>F</b> Građevinarstvo   | <b>6.090</b>   | -         | 191          | 763           | 791           | 817           | 842           | 853           | 888           | 608           | 294          | 43         |
| <b>G</b> Trgovina na veliko i na malo; popravak motornih vozila i motocikala                                | <b>21.506</b>  | 13        | 1128         | 3958          | 4678          | 3692          | 2768          | 2295          | 1621          | 1052          | 273          | 28         |
| <b>H</b> Prijevoz i skladištenje  | <b>6.842</b>   | -         | 123          | 471           | 758           | 875           | 925           | 1201          | 1265          | 837           | 372          | 15         |
| <b>I</b> Djelatnosti pružanja smještaja te pripreme i usluživanja hrane (hotelijerstvo i ugostiteljstvo)    | <b>2.280</b>   | -         | 164          | 323           | 325           | 326           | 296           | 287           | 342           | 174           | 41           | 2          |
| <b>J</b> Informacije i komunikacije   | <b>6.851</b>   | 1         | 210          | 972           | 1302          | 1083          | 836           | 866           | 711           | 616           | 236          | 18         |
| <b>K</b> Finansijske djelatnosti i djelatnosti osiguranja   | <b>5.658</b>   | -         | 88           | 761           | 1201          | 1037          | 656           | 556           | 588           | 547           | 213          | 11         |
| <b>L</b> Poslovanje nekretninama  | <b>866</b>     | -         | 3            | 67            | 158           | 151           | 148           | 125           | 117           | 47            | 34           | 16         |
| <b>M</b> Stručne, naučne i tehničke djelatnosti   | <b>5.577</b>   | -         | 150          | 784           | 1020          | 807           | 588           | 599           | 570           | 685           | 330          | 44         |
| <b>N</b> Administrativne i pomoćne uslužne  | <b>2.542</b>   | -         | 141          | 320           | 392           | 404           | 336           | 323           | 307           | 213           | 94           | 12         |
| <b>O</b> Javna uprava i odbrana; obavezno socijalno osiguranje  | <b>15.243</b>  | 3         | 96           | 713           | 1849          | 2538          | 2286          | 2387          | 2413          | 1855          | 953          | 150        |
| <b>P</b> Obrazovanje  | <b>9.763</b>   | -         | 58           | 940           | 1509          | 1375          | 1305          | 1152          | 1280          | 1129          | 829          | 186        |
| <b>Q</b> Djelatnosti zdravstvene i socijalne zaštite  | <b>8.498</b>   | 63        | 337          | 969           | 1278          | 1015          | 1086          | 1368          | 1214          | 801           | 329          | 38         |
| <b>R</b> Umjetnost, zabava i rekreacija   | <b>1.664</b>   | -         | 61           | 198           | 254           | 220           | 206           | 225           | 205           | 193           | 90           | 12         |
| <b>S</b> Ostale uslužne djelatnosti   | <b>1.262</b>   | -         | 17           | 106           | 172           | 186           | 193           | 148           | 155           | 170           | 101          | 14         |

<sup>1)</sup>Ovim istraživanjem nisu obuhvaćeni zaposleni u odbrani , kao ni zaposleni u obrtu i slobodnim profesijama.

## POLJOPRIVREDA, ŠUMARSTVO I RIBARSTVO

ZASIJANE POVRŠINE U JESENJOJ SJETVI,  
2013. GODINA

|                        | Ukupno     | Žita<br>ukupno | ŽITA       |           |           |           |           | Indust-<br>rijsko<br>bilje<br>ukupno | Povrtno<br>bilje<br>ukupno | Stočno<br>bilje<br>ukupno | STOČNO BILJE                   |                     |                                      |
|------------------------|------------|----------------|------------|-----------|-----------|-----------|-----------|--------------------------------------|----------------------------|---------------------------|--------------------------------|---------------------|--------------------------------------|
|                        |            |                | Pšenica    | Raž       | Ječam     | Zob       | Tritikale |                                      |                            |                           | Djetelina<br>jesenja<br>sjetva | Lucerka/<br>Lucerna | Travno<br>djetel-<br>inska<br>smjesa |
|                        |            |                | ozima      |           |           |           |           |                                      |                            |                           |                                |                     |                                      |
| <b>UKUPNO</b>          | <b>596</b> | <b>347</b>     | <b>104</b> | <b>45</b> | <b>99</b> | <b>77</b> | <b>11</b> | <b>1</b>                             | <b>176</b>                 | <b>72</b>                 | <b>19</b>                      | <b>26</b>           | <b>24</b>                            |
| Centar<br>Sarajevo     | 11         | 1              | -          | -         | -         | -         | -         | 1                                    | 5                          | 4                         | 2                              | 2                   | -                                    |
| Hadžići                | 108        | 108            | 38         | 23        | 21        | 16        | -         | -                                    | -                          | -                         | -                              | -                   | -                                    |
| Iliđža                 | 113        | 20             | 10         | -         | 5         | 4         | 1         | -                                    | 60                         | 33                        | 10                             | 11                  | 12                                   |
| Ilijaš                 | 252        | 190            | 40         | 15        | 70        | 55        | 10        | -                                    | 50                         | 12                        | 3                              | 3                   | 3                                    |
| Novi Grad<br>Sarajevo  | 68         | 7              | 7          | -         | -         | -         | -         | -                                    | 38                         | 23                        | 4                              | 10                  | 9                                    |
| Novo<br>Sarajevo       | 1          | -              | -          | -         | -         | -         | -         | -                                    | 1                          | -                         | -                              | -                   | -                                    |
| Stari Grad<br>Sarajevo | 22         | -              | -          | -         | -         | -         | -         | -                                    | 22                         | -                         | -                              | -                   | -                                    |
| Trnovo                 | -          | -              | -          | -         | -         | -         | -         | -                                    | -                          | -                         | -                              | -                   | -                                    |
| Vogošća                | 21         | 21             | 9          | 7         | 3         | 2         | -         | -                                    | -                          | -                         | -                              | -                   | -                                    |

## PROIZVODNJA, PRODAJA I ZALIHE ŠUMSKIH SORTIMENATA

Novembar / Studeni 2013. godine

u hilj./tis.m<sup>3</sup>

|  | Proizvodnja |           |            |            | Prodaja    |            | Zalihe<br>(stanje<br>krajem<br>mjeseca)<br>2013 |
|--|-------------|-----------|------------|------------|------------|------------|---|
|  | XI          |           | I - XI     |            | I - XI     |            |   |
|  | 2012        | 2013      | 2012       | 2013       | 2012       | 2013       |   |
| <b>UKUPNO</b>                            | <b>12</b>   | <b>10</b> | <b>137</b> | <b>130</b> | <b>140</b> | <b>129</b> | <b>6</b>  |
| Trupci četinara/četinjača                | 4           | 4         | 45         | 49         | 45         | 47         | 3   |
| Jamsko drvo četinara/četinjača           | 1           | 1         | 5          | 7          | 7          | 8          | 1   |
| Ostalo dugo drvo četinara/četinjača      | 0           | 0         | 0          | 0          | 0          | 0          | 0   |
| Prostorno drvo četinara/četinjača        | 2           | 1         | 12         | 15         | 12         | 13         | 1   |
| Trupci lišćara/listača                   | 1           | 1         | 11         | 11         | 14         | 13         | 0   |
| Jamsko drvo lišćara/listača              | -           | -         | -          | -          | -          | -          | -   |
| Ostalo dugo drvo lišćara/listača         | -           | -         | -          | -          | -          | -          | -   |
| Prostorno drvo lišćara/listača           | -           | -         | -          | -          | -          | -          | -   |
| Ogrjevno drvo četinara/četinjača         | 0           | 0         | 0          | 0          | 0          | 0          | -   |
| Ogrjevno drvo lišćara/listača            | 6           | 4         | 63         | 49         | 62         | 47         | 1   |
| Ostalo grubo obrađeno drvo <sup>1)</sup> | -           | -         | -          | -          | -          | -          | -   |

<sup>1)</sup> Uključuje sitno tehničko drvo, cijepane drvene motke i kolje

## INDUSTRIJA

**INDEKSI INDUSTRIJSKE PROIZVODNJE**  
 Septembar/Rujan - Decembar/Prosinac 2013. godine

Ø2012=100

|   | IX 2013      | X 2013       | XI 2013      | XII 2013     |
|---|--------------|--------------|--------------|--------------|
| <b>INDUSTRIJA UKUPNO</b>  | <b>95,4</b>  | <b>99,8</b>  | <b>106,7</b> | <b>117,7</b> |
| <b>PREMA GLAVNIM INDUSTRIJSKIM GRUPACIJAMA</b>  |              |              |              |              |
| <b>AI</b> Intermedijarni proizvodi  | 115,7        | 108,3        | 106,3        | 94,2         |
| <b>AE</b> Energija  | 18,0         | 55,3         | 117,2        | 207,1        |
| <b>BB</b> Kapitalni proizvodi   | 187,9        | 149,2        | 151,4        | 124,2        |
| <b>CD</b> Trajni proizvodi za široku potrošnju  | 85,4         | 85,5         | 82,9         | 87,5         |
| <b>CN</b> Netrajni proizvodi za široku potrošnju  | 83,5         | 95,3         | 96,3         | 108,1        |
| <b>PREMA PODRUČJIMA I OBLASTIMA KD-a</b>  |              |              |              |              |
| <b>B VAĐENJE RUDA I KAMENA</b>  | –*           | <b>45,1</b>  | <b>30,8</b>  | <b>10,6</b>  |
| 08 Vađenje ostalih ruda i kamena  | –*           | 45,1         | 30,8         | 10,6         |
| <b>C PRERAĐIVAČKA INDUSTRIJA</b>  | <b>103,0</b> | <b>105,1</b> | <b>105,7</b> | <b>107,8</b> |
| 10 Proizvodnja prehrambenih proizvoda   | 97,1         | 106,2        | 101,4        | 96,0         |
| 11 Proizvodnja pića   | 91,0         | 53,3         | 61,5         | 81,2         |
| 12 Proizvodnja duhanskih proizvoda  | 103,4        | 144,8        | 128,4        | 133,8        |
| 14 Proizvodnja odjeće   | 111,3        | 64,4         | 45,3         | –*           |
| 15 Proizvodnja kože i srodnih proizvoda   | 110,2        | 123,0        | 114,5        | 156,9        |
| 16 Prerada drva i proizvoda od drva i pluta, osim namještaja; proizvodnja predmeta od slame i pletarskih materijala | 142,3        | 121,4        | 125,5        | 88,5         |
| 18 Štampanje i umnožavanje snimljenih zapisa  | 81,3         | 80,4         | 80,5         | 87,9         |
| 19 Proizvodnja koksa i rafiniranih naftnih proizvoda  | 25,2         | 53,7         | 50,3         | 90,6         |
| 20 Proizvodnja hemikalija i hemijskih proizvoda   | 123,7        | 130,6        | 112,9        | 125,4        |
| 21 Proizvodnja osnovnih farmaceutskih proizvoda i farmaceutskih preparata   | 49,2         | 90,6         | 102,6        | 114,6        |
| 22 Proizvodnja proizvoda od gume i plastičnih masa  | 99,2         | 112,0        | 96,1         | 101,2        |
| 23 Proizvodnja ostalih nemetalnih mineralnih proizvoda  | 156,8        | 156,8        | 126,5        | 69,8         |
| 24 Proizvodnja baznih metala  | 66,5         | 45,2         | 33,3         | 4,7          |
| 25 Proizvodnja gotovih metalnih proizvoda, osim mašina i opreme   | 156,6        | 181,1        | 180,8        | 103,2        |
| 26 Proizvodnja računara te elektroničkih i optičkih proizvoda   | 196,4        | 142,0        | 137,4        | 119,8        |
| 27 Proizvodnja električne opreme  | 125,8        | 141,3        | 217,3        | 192,5        |
| 28 Proizvodnja mašina i uređaja, d. n.  | –*           | –*           | 115,0        | 186,1        |
| 29 Proizvodnja motornih vozila, prikolica i poluprikolica   | 184,0        | 105,7        | 130,3        | 131,8        |
| 31 Proizvodnja namještaja   | 85,7         | 85,8         | 82,6         | 87,1         |
| 32 Ostala prerađivačka industrija   | 86,4         | 93,8         | 98,1         | 117,1        |
| 33 Popravak i instaliranje mašina i opreme  | 113,0        | 128,9        | 133,7        | 163,9        |
| <b>D PROIZVODNJA I SNABDIJEVANJE/OPSKRBA ELEKTRIČNOM ENERGIJOM I PLINOM (OSIM 35.3)<sup>1</sup></b>                 | <b>18,0</b>  | <b>55,4</b>  | <b>117,8</b> | <b>208,0</b> |
| 35 Proizvodnja i snabdijevanje/opskrba električnom energijom i plinom (osim 35.3) <sup>1</sup>                      | 18,0         | 55,4         | 117,8        | 208,0        |

–\* Indeks veći od 300,0

1) Grana djelatnosti 35.3, Proizvodnja i snabdijevanje/opskrba parom i klimatizacija

**INDEKSI OBIMA INDUSTRIJSKE PROIZVODNJE**  
Septembar/Rujan - Decembar/Prosinac 2013. godine

Ø2012=100

|   | <u>IX 2013</u><br>IX 2012 | <u>X 2013</u><br>X 2012 | <u>XI 2013</u><br>XI 2012 | <u>XII 2013</u><br>XII 2012 | <u>XII 2013</u><br>XI 2013 | <u>I-XII 2013</u><br>I-XII 2012 |
|---|---------------------------|-------------------------|---------------------------|-----------------------------|----------------------------|---------------------------------|
| <b>INDUSTRIJA UKUPNO</b>  | <b>100,3</b>              | <b>96,8</b>             | <b>106,3</b>              | <b>99,5</b>                 | <b>110,4</b>               | <b>99,3</b>                     |
| <b>PREMA GLAVNIM INDUSTRIJSKIM GRUPACIJAMA</b>  |                           |                         |                           |                             |                            |                                 |
| <b>AI</b> Intermedijarni proizvodi  | 108,4                     | 104,4                   | 96,7                      | 97,5                        | 88,6                       | 100,2                           |
| <b>AE</b> Energija  | 105,5                     | 95,9                    | 103,2                     | 97,2                        | 176,7                      | 86,7                            |
| <b>BB</b> Kapitalni proizvodi   | 136,4                     | 106,2                   | 119,0                     | 122,8                       | 82,0                       | 137,1                           |
| <b>CD</b> Trajni proizvodi za široku potrošnju  | 83,8                      | 88,1                    | 84,2                      | 87,5                        | 105,6                      | 85,0                            |
| <b>CN</b> Netrajni proizvodi za široku potrošnju  | 73,1                      | 69,6                    | 86,0                      | 89,6                        | 112,3                      | 95,2                            |
| <b>PREMA PODRUČJIMA KD-a</b>  |                           |                         |                           |                             |                            |                                 |
| <b>B VAĐENJE RUDA I KAMENA</b>  | -                         | -                       | -                         | -                           | 34,4                       | -                               |
| <b>C PRERAĐIVAČKA INDUSTRIJA</b>  | <b>95,2</b>               | <b>94,8</b>             | <b>107,7</b>              | 105,5                       | 102,0                      | 100,3                           |
| <b>D PROIZVODNJA I SNABDIJEVANJE/OPSKRBA ELEKTRIČNOM ENERGIJOM I PLINOM (OSIM 35.3)<sup>1</sup></b> | <b>108,4</b>              | <b>95,9</b>             | <b>104,2</b>              | 97,1                        | 176,7                      | 86,9                            |

**AI** Intermedijarni proizvodi: oblasti i grane KD BiH 2010: 07 – 09, 10.6, 10.9, 13.1 – 13.3, 16, 17, 20.1 – 20.3, 20.5, 20.6, 22 – 24, 25.5 – 25.7, 25.9, 26.1, 26.8, 27.1 – 27.4 i 27.9

**AE** Energija: oblasti KD BiH 2010: 05, 06, 19 i 35 (isključujući 35.3)

**BB** Kapitalni proizvodi: oblasti i grane KD BiH 2010: 25.1 – 25.4, 26.2, 26.3, 26.5, 26.6, 28, 29, 30.1 – 30.4, 32.5 i 33

**CD** Trajni proizvodi za široku potrošnju: oblasti i grane KD BiH 2010: 26.4, 26.7, 27.5, 30.9, 31, 32.1 i 32.2

**CN** Netrajni proizvodi za široku potrošnju: oblasti i grane KD BiH 2010: 10.1 – 10.5, 10.7, 10.8, 11, 12, 13.9, 14, 15, 18, 20.4, 21, 32.3, 32.4 i 32.9.

–\* Indeks veći od 300,0

1) Grana djelatnosti 35.3, Proizvodnja i snabdijevanje/opskrba parom i klimatizacija

VANJSKA TRGOVINA

IZVOZ PO PODRUČJIMA KLASIFIKACIJE  
DJELATNOSTI KD BiH 2010

u hilj./tis. KM

UVOZ PO PODRUČJIMA KLASIFIKACIJE  
DJELATNOSTI KD BiH 2010

u hilj./tis. KM

|  | X<br>2013     | XI<br>2013    | <u>XI 13</u><br>X 13 | I - XI<br>2012 | I - XI<br>2013 | <u>I-XI 13</u><br>I-XI 12 | X<br>2013      | XI<br>2013     | <u>XI 13</u><br>X 13 | I - XI<br>2012   | I - XI<br>2013   | <u>I-XI 13</u><br>I-XI 12 |
|--|---------------|---------------|----------------------|----------------|----------------|---------------------------|----------------|----------------|----------------------|------------------|------------------|---------------------------|
| <b>Ukupno</b>  | <b>71.717</b> | <b>70.990</b> | <b>99,0</b>          | <b>669.943</b> | <b>844.517</b> | <b>126,1</b>              | <b>325.080</b> | <b>291.409</b> | <b>89,6</b>          | <b>3.215.614</b> | <b>3.252.646</b> | <b>101,2</b>              |
| <b>A Poljoprivreda, šumarstvo<br/>i ribarstvo</b>  | 1.132         | 950           | 83,9                 | 4.251          | 7.841          | 184,5                     | 5.887          | 5.429          | 92,2                 | 68.727           | 61.332           | 89,2                      |
| <b>B Vađenje rude i kamena</b>   | 105           | 94            | 89,1                 | 472            | 853            | 180,9                     | 4.507          | 8.165          | 181,2                | 206.390          | 132.237          | 64,1                      |
| <b>C Prerađivačka industrija</b>   | 48.232        | 45.661        | 94,7                 | 448.544        | 477.758        | 106,5                     | 307.195        | 270.216        | 88,0                 | 2.900.555        | 3.007.720        | 103,7                     |
| <b>D Proizvodnja i snabdijevanje/<br/>opskrba električnom<br/>energijom, gasom/plinom,<br/>parom i klimatizacija</b> | 14.843        | 15.331        | 103,3                | 84.997         | 240.864        | 283,4                     | 5.817          | 4.466          | 76,8                 | 11.259           | 24.797           | 220,2                     |
| <b>Ostalo</b>  | 7.404         | 8.954         | 120,9                | 131.680        | 117.201        | 89,0                      | 1.674          | 3.134          | 187,2                | 28.683           | 26.560           | 92,6                      |
| <b>Nerazvrstano<br/>po kategorijama</b>  | -             | -             | -                    | -              | -              | -                         | -              | -              | -                    | 0                | -                | -                         |

Izvor podataka: Uprava za indirektno/neizravno oporezivanje BiH  
posredovanjem Agencije za statistiku BiH

IZVOZ PREMA MEĐUNARODNOJ  
KLASIFIKACIJI EKONOMSKE NAMJENE

PROIZVODA (BEC) Rev. 4

u hilj./tis. KM

UVOZ PREMA MEĐUNARODNOJ  
KLASIFIKACIJI EKONOMSKE NAMJENE

PROIZVODA (BEC) Rev. 4

u hilj./tis. KM

|  | X<br>2013     | XI<br>2013    | <u>XI 13</u><br>X 13 | I - XI<br>2012 | I - XI<br>2013 | <u>I-XI 13</u><br>I-XI 12 | X<br>2013      | XI<br>2013     | <u>XI 13</u><br>X 13 | I - XI<br>2012   | I - XI<br>2013   | <u>I-XI 13</u><br>I-XI 12 |
|--|---------------|---------------|----------------------|----------------|----------------|---------------------------|----------------|----------------|----------------------|------------------|------------------|---------------------------|
| <b>Ukupno</b>  | <b>71.717</b> | <b>70.990</b> | <b>99,0</b>          | <b>669.943</b> | <b>844.517</b> | <b>126,1</b>              | <b>325.080</b> | <b>291.409</b> | <b>89,6</b>          | <b>3.215.614</b> | <b>3.252.646</b> | <b>101,2</b>              |
| <b>1. Hrana i pića</b>   | 5.971         | 4.946         | 82,8                 | 71.592         | 64.989         | 90,8                      | 34.990         | 32.948         | 94,2                 | 407.878          | 387.520          | 95,0                      |
| <b>2. Industrijski materijali</b>  | 17.861        | 19.386        | 108,5                | 242.788        | 240.937        | 99,2                      | 58.955         | 53.241         | 90,3                 | 572.914          | 574.824          | 100,3                     |
| <b>3. Goriva i maziva</b>  | 15.505        | 15.786        | 101,8                | 86.414         | 243.905        | 282,3                     | 98.563         | 93.087         | 94,4                 | 851.160          | 983.348          | 115,5                     |
| <b>4. Kapitalni proizvodi<br/>(osim transportnih<br/>sredstava), dijelovi<br/>i pribor</b> | 5.454         | 11.389        | 208,8                | 52.665         | 66.254         | 125,8                     | 43.127         | 40.729         | 94,4                 | 477.183          | 439.958          | 92,2                      |
| <b>5. Transportna sredstva,<br/>njihovi dijelovi i pribor</b>                              | 3.233         | 3.422         | 105,8                | 30.289         | 35.364         | 116,8                     | 19.693         | 16.013         | 81,3                 | 280.088          | 224.448          | 80,1                      |
| <b>6. Proizvodi za široku<br/>potrošnju</b>  | 21.037        | 16.061        | 76,3                 | 183.410        | 190.314        | 103,8                     | 69.752         | 55.390         | 79,4                 | 626.345          | 639.946          | 102,2                     |
| <b>7. Proizvodi, drugdje<br/>nespomenuti</b>   | 2.656         | -             | -                    | 2.785          | 2.754          | 98,9                      | -              | 1              | -                    | 46               | 2.602            | -                         |

Izvor podataka: Uprava za indirektno/neizravno oporezivanje BiH  
posredovanjem Agencije za statistiku BiH

Prethodni podaci

**IZVOZ PO SEKTORIMA I ODSJECIMA**  
SMTK - Rev. 4  
u hilj./tis. KM

**UVOZ PO SEKTORIMA I ODSJECIMA**  
SMTK - Rev. 4  
u hilj./tis. KM

|   | X<br>2013     | XI<br>2013    | XI 13<br>X 13 | I - XI<br>2012 | I - XI<br>2013 | I-XI 13<br>I-XI 12 | X<br>2013      | XI<br>2013     | XI 13<br>X 13 | I - XI<br>2012   | I - XI<br>2013   | I-XI 13<br>I-XI 12 |
|---|---------------|---------------|---------------|----------------|----------------|--------------------|----------------|----------------|---------------|------------------|------------------|--------------------|
| <b>Ukupno</b>   | <b>71.717</b> | <b>70.990</b> | <b>99,0</b>   | <b>669.943</b> | <b>844.517</b> | <b>126,1</b>       | <b>325.080</b> | <b>291.409</b> | <b>89,6</b>   | <b>3.215.614</b> | <b>3.252.646</b> | <b>101,2</b>       |
| <b>0 Hrana i žive životinje</b>                                 | <b>5.690</b>  | <b>4.768</b>  | <b>83,8</b>   | <b>67.132</b>  | <b>57.189</b>  | <b>85,2</b>        | <b>30.013</b>  | <b>30.363</b>  | <b>101,2</b>  | <b>338.802</b>   | <b>334.572</b>   | <b>98,8</b>        |
| 00 Žive životinje   | -             | -             | -             | -              | -              | -                  | 552            | 1.414          | 256,2         | 6.285            | 6.938            | 110,4              |
| 01 Meso i mesne prerađevine                                     | 2.765         | 2.161         | 78,2          | 39.758         | 26.910         | 67,7               | 3.394          | 3.150          | 92,8          | 51.679           | 39.744           | 76,9               |
| 02 Mlijeko, mliječne prerađevine i jaja                         | 399           | 225           | 56,4          | 5.140          | 3.989          | 77,6               | 2.853          | 3.257          | 114,2         | 44.375           | 38.812           | 87,5               |
| 03 Ribe, vodozemci i njihove prerađevine                        | -             | -             | -             | 2              | -              | -                  | 728            | 878            | 120,6         | 9.058            | 10.531           | 116,3              |
| 04 Žitarice i proizvodi od žitarica                             | 933           | 797           | 85,4          | 9.413          | 9.234          | 98,1               | 3.544          | 3.711          | 104,7         | 50.547           | 40.937           | 81,0               |
| 05 Voće i povrće  | 1.061         | 1.028         | 96,9          | 8.172          | 11.519         | 141,0              | 3.343          | 3.312          | 99,1          | 38.202           | 42.856           | 112,2              |
| 06 Šećer, šećerne prerađevine i med                             | 11            | 3             | 27,3          | 126            | 175            | 138,9              | 1.846          | 2.643          | 143,2         | 14.929           | 26.847           | 179,8              |
| 07 Kafa, čaj, kakao i začini                                    | 103           | 226           | 219,4         | 1.146          | 992            | 86,6               | 4.460          | 3.666          | 82,2          | 43.065           | 38.833           | 90,2               |
| 08 Hrana za životinje   | -             | -             | -             | -              | -              | -                  | 2.149          | 2.129          | 99,1          | 13.300           | 19.020           | 143,0              |
| 09 Ostali jestivi proizvodi                                     | 418           | 328           | 78,5          | 3.375          | 4.370          | 129,5              | 7.144          | 6.203          | 86,8          | 67.362           | 70.054           | 104,0              |
| <b>1 Pića i duhan</b>   | <b>1.725</b>  | <b>2.058</b>  | <b>119,3</b>  | <b>12.753</b>  | <b>20.749</b>  | <b>162,7</b>       | <b>9.191</b>   | <b>9.180</b>   | <b>99,9</b>   | <b>111.937</b>   | <b>110.781</b>   | <b>99,0</b>        |
| 11 Pića   | 271           | 163           | 60,1          | 4.450          | 7.736          | 173,8              | 4.126          | 4.004          | 97,0          | 59.099           | 51.384           | 86,9               |
| 12 Duhan i proizvodi od duhana                                  | 1.454         | 1.895         | 130,3         | 8.303          | 13.013         | 156,7              | 5.065          | 5.176          | 102,2         | 52.838           | 59.397           | 112,4              |
| <b>2 Sirove materije nejestive osim goriva</b>                  | <b>11.075</b> | <b>11.936</b> | <b>107,8</b>  | <b>152.503</b> | <b>141.802</b> | <b>93,0</b>        | <b>1.845</b>   | <b>1.984</b>   | <b>107,5</b>  | <b>16.526</b>    | <b>19.483</b>    | <b>117,9</b>       |
| 21 Sirove kože i sirovo krzno                                   | 30            | 54            | 180,0         | 103            | 927            | 900,0              | -              | -              | -             | -                | -                | -                  |
| 22 Uljano sjemenje i plodovi                                    | 8             | 1             | 12,5          | 8              | 42             | 525,0              | 38             | 85             | 223,7         | 654              | 730              | 111,6              |
| 23 Sirovi i sintetički kaučuk                                   | -             | -             | -             | 9              | -              | -                  | 4              | -              | -             | 117              | 187              | 159,8              |
| 24 Drvo i pluta   | 3.493         | 2.878         | 82,4          | 24.216         | 30.004         | 123,9              | 280            | 587            | 209,6         | 3.212            | 4.906            | 152,7              |
| 25 Celuloza i papirni otpaci                                    | 35            | 35            | 100,0         | 824            | 604            | 73,3               | 25             | 23             | 92,0          | 159              | 189              | 118,9              |
| 26 Sirova tekstilna vlakna i njihovi otpaci                     | -             | -             | -             | 82             | 81             | 98,8               | 321            | 477            | 148,6         | 4.011            | 3.644            | 90,9               |
| 27 Prirodna đubriva i minerali osim goriva                      | 168           | 72            | 42,9          | 621            | 868            | 139,8              | 203            | 225            | 110,8         | 2.737            | 2.231            | 81,5               |
| 28 Metalne rude i otpaci od metala                              | 6.947         | 8.442         | 121,5         | 124.458        | 105.641        | 84,9               | 401            | 182            | 45,4          | 392              | 1.755            | 447,7              |
| 29 Sirovine biljne i životinjske, ostale                        | 394           | 454           | 115,2         | 2.182          | 3.635          | 166,6              | 573            | 405            | 70,7          | 5.244            | 5.841            | 111,4              |
| <b>3 Mineralna goriva, maziva i srodni proizvodi</b>            | <b>14.965</b> | <b>15.443</b> | <b>103,2</b>  | <b>86.809</b>  | <b>241.642</b> | <b>278,4</b>       | <b>98.525</b>  | <b>93.126</b>  | <b>94,5</b>   | <b>850.515</b>   | <b>982.155</b>   | <b>115,5</b>       |
| 32 Ugalj, koks i briketi  | 14            | 9             | 64,3          | 31             | 130            | 419,4              | 23             | 9              | 39,1          | 78               | 101              | 129,5              |
| 33 Nafta i derivati od nafte                                    | 108           | 103           | 95,4          | 1.781          | 648            | 36,4               | 83.598         | 76.082         | 91,0          | 586.220          | 789.436          | 134,7              |
| 34 Prirodni i industrijski gas                                  | -             | -             | -             | -              | -              | -                  | 9.087          | 12.569         | 138,3         | 252.963          | 167.821          | 66,3               |
| 35 Električna energija  | 14.843        | 15.331        | 103,3         | 84.997         | 240.864        | 283,4              | 5.817          | 4.466          | 76,8          | 11.254           | 24.797           | 220,3              |
| <b>4 Ulja, masti i voskovi životinjski ili biljni porijekla</b> | <b>1</b>      | <b>17</b>     | <b>-</b>      | <b>39</b>      | <b>41</b>      | <b>105,1</b>       | <b>3.125</b>   | <b>1.811</b>   | <b>58,0</b>   | <b>26.258</b>    | <b>23.487</b>    | <b>89,4</b>        |
| 41 Životinjska ulja i masti                                     | -             | -             | -             | -              | -              | -                  | 113            | 51             | 45,1          | 812              | 707              | 87,1               |
| 42 Biljna ulja i masti, sirova i rafinirana                     | 1             | 17            | -             | 39             | 41             | 105,1              | 2.445          | 1.259          | 51,5          | 17.772           | 17.266           | 97,2               |
| 43 Prerađena biljna i životinjska ulja i masnoće                | -             | -             | -             | -              | -              | -                  | 567            | 501            | 88,4          | 7.674            | 5.514            | 71,9               |
| <b>5 Hemijski/Kemijski proizvodi</b>                            | <b>9.226</b>  | <b>3.501</b>  | <b>37,9</b>   | <b>79.302</b>  | <b>72.633</b>  | <b>91,6</b>        | <b>37.875</b>  | <b>34.281</b>  | <b>90,5</b>   | <b>421.921</b>   | <b>408.607</b>   | <b>96,8</b>        |
| 51 Organske hemikalije/kemikalije                               | -             | -             | -             | 35             | 21             | 60,0               | 674            | 947            | 140,5         | 12.073           | 10.751           | 89,0               |
| 52 Anorganske hemikalije/kemikalije                             | 50            | 143           | 286,0         | 1.961          | 1.736          | 88,5               | 705            | 297            | 42,1          | 3.097            | 3.759            | 121,4              |
| 53 Boje i štavila   | 143           | 133           | 93,0          | 2.451          | 1.665          | 67,9               | 3.446          | 2.401          | 69,7          | 44.962           | 41.233           | 91,7               |
| 54 Medicinski i farmaceutski proizvodi                          | 8.479         | 2.599         | 30,7          | 61.625         | 59.370         | 96,3               | 11.193         | 9.649          | 86,2          | 113.221          | 116.405          | 102,8              |
| 55 Toaletni proizvodi i proizvodi za čišćenje                   | 159           | 334           | 210,1         | 1.171          | 2.370          | 202,4              | 10.991         | 9.865          | 89,8          | 124.398          | 122.288          | 98,3               |
| 56 Vještačka đubriva  | -             | -             | -             | -              | -              | -                  | 7              | 36             | 514,3         | 189              | 170              | 89,9               |



**IZVOZ PO SEKTORIMA I ODSJECIMA**  
SMTK - Rev. 4 (nastavak)  
u hilj./tis. KM

**UVOZ PO SEKTORIMA I ODSJECIMA**  
SMTK - Rev. 4 (nastavak)  
u hilj./tis. KM

|  | X<br>2013     | XI<br>2013    | XI 13<br>X 13 | I - XI<br>2012 | I - XI<br>2013 | I-XI 13<br>I-XI 12 | X<br>2013     | XI<br>2013    | XI 13<br>X 13 | I - XI<br>2012 | I - XI<br>2013 | I-XI 13<br>I-XI 12 |
|--|---------------|---------------|---------------|----------------|----------------|--------------------|---------------|---------------|---------------|----------------|----------------|--------------------|
| 57 Plastične mase u primarnim oblicima                                 | 37            | 96            | 259,5         | 726            | 2.678          | 368,9              | 2.321         | 1.711         | 73,7          | 36.567         | 20.989         | 57,4               |
| 58 Plastične mase, ne-primarni oblici                                  | 98            | 160           | 163,3         | 10.635         | 3.662          | 34,4               | 3.936         | 4.893         | 124,3         | 37.484         | 44.484         | 118,7              |
| 59 Ostale hemikalije/kemikalije  | 260           | 36            | 13,8          | 698            | 1.131          | 162,0              | 4.602         | 4.482         | 97,4          | 49.930         | 48.528         | 97,2               |
| <b>6 Industrijski proizvodi, razvrstani uglavnom po vrsti sirovina</b> | <b>6.396</b>  | <b>6.753</b>  | <b>105,6</b>  | <b>66.130</b>  | <b>78.605</b>  | <b>118,9</b>       | <b>39.666</b> | <b>33.637</b> | <b>84,8</b>   | <b>354.994</b> | <b>364.326</b> | <b>102,6</b>       |
| 61 Koža, krzno i proizvodi od kože i krzna                             | 21            | -             | -             | 25             | 81             | 324,0              | 875           | 975           | 111,4         | 5.732          | 8.368          | 146,0              |
| 62 Guma i gumeni proizvodi   | 34            | 27            | 79,4          | 389            | 448            | 115,2              | 1.654         | 1.373         | 83,0          | 14.400         | 14.891         | 103,4              |
| 63 Proizvodi od drveta, osim namještaja                                | 470           | 748           | 159,1         | 4.539          | 5.302          | 116,8              | 2.128         | 1.767         | 83,0          | 17.018         | 19.498         | 114,6              |
| 64 Papir, ljepenka i ostali slični proizvodi                           | 36            | 21            | 58,3          | 2.749          | 1.374          | 50,0               | 5.508         | 4.745         | 86,1          | 67.581         | 57.988         | 85,8               |
| 65 Predivo, tkanine i tekstilni proizvodi                              | 94            | 74            | 78,7          | 386            | 586            | 151,8              | 2.956         | 3.151         | 106,6         | 30.086         | 32.128         | 106,8              |
| 66 Proizvodi od nemetalnih minerala                                    | 1.252         | 2.031         | 162,2         | 5.997          | 14.746         | 245,9              | 5.766         | 4.749         | 82,4          | 57.382         | 52.858         | 92,1               |
| 67 Željezo i čelik   | 876           | 1.002         | 114,4         | 11.710         | 11.133         | 95,1               | 8.523         | 6.081         | 71,3          | 55.464         | 68.227         | 123,0              |
| 68 Obojeni metali  | 35            | 32            | 91,4          | 371            | 480            | 129,4              | 1.857         | 1.290         | 69,5          | 17.048         | 16.918         | 99,2               |
| 69 Metalni proizvodi   | 3.578         | 2.818         | 78,8          | 39.964         | 44.455         | 111,2              | 10.399        | 9.506         | 91,4          | 90.283         | 93.450         | 103,5              |
| <b>7 Mašine/Strojevi i transportna sredstva</b>                        | <b>7.846</b>  | <b>14.014</b> | <b>178,6</b>  | <b>76.207</b>  | <b>93.490</b>  | <b>122,7</b>       | <b>64.099</b> | <b>58.475</b> | <b>91,2</b>   | <b>756.875</b> | <b>678.206</b> | <b>89,6</b>        |
| 71 Pogonske mašine i oprema  | 138           | 198           | 143,5         | 3.449          | 1.580          | 45,8               | 863           | 879           | 101,9         | 37.530         | 13.910         | 37,1               |
| 72 Mašine specijalizirane za obrađivanje industrije                    | 678           | 262           | 38,6          | 5.541          | 6.013          | 108,5              | 4.294         | 2.903         | 67,6          | 54.546         | 51.953         | 95,2               |
| 73 Mašine za obradu metala   | 136           | 64            | 47,1          | 1.467          | 2.752          | 187,6              | 471           | 477           | 101,3         | 9.746          | 5.984          | 61,4               |
| 74 Ostale industrijske mašine i dijelovi                               | 2.187         | 2.295         | 104,9         | 21.495         | 22.995         | 107,0              | 7.673         | 7.233         | 94,3          | 89.382         | 83.149         | 93,0               |
| 75 Kancelarijske mašine i mašine za automatsku obradu podataka         | 358           | 57            | 15,9          | 2.517          | 2.880          | 114,4              | 8.835         | 8.150         | 92,2          | 74.024         | 77.987         | 105,4              |
| 76 Telekomunikacijski aparati i aparati za snimanje zvuka              | 175           | 35            | 20,0          | 1.786          | 1.506          | 84,3               | 12.292        | 13.908        | 113,1         | 99.751         | 118.091        | 118,4              |
| 77 Električne mašine, aparati i uređaji                                | 1.017         | 7.773         | 764,3         | 13.307         | 22.671         | 170,4              | 11.755        | 10.125        | 86,1          | 128.109        | 117.992        | 92,1               |
| 78 Drumska vozila  | 3.004         | 3.260         | 108,5         | 25.886         | 32.205         | 124,4              | 17.091        | 14.397        | 84,2          | 225.954        | 204.864        | 90,7               |
| 79 Ostala transportna vozila   | 153           | 70            | 45,8          | 759            | 888            | 117,0              | 825           | 403           | 48,8          | 37.833         | 4.276          | 11,3               |
| <b>8 Razni industrijski proizvodi</b>                                  | <b>14.791</b> | <b>12.500</b> | <b>84,5</b>   | <b>127.148</b> | <b>131.717</b> | <b>103,6</b>       | <b>40.698</b> | <b>28.550</b> | <b>70,2</b>   | <b>337.729</b> | <b>330.943</b> | <b>98,0</b>        |
| 81 Montažne zgrade, sanitarni, rasvjetni i grijači uređaji             | 153           | 158           | 103,3         | 847            | 774            | 91,4               | 2.159         | 1.696         | 78,6          | 18.237         | 14.957         | 82,0               |
| 82 Namještaj i njegovi dijelovi  | 8.760         | 9.389         | 107,2         | 92.955         | 96.586         | 103,9              | 3.628         | 3.504         | 96,6          | 45.873         | 43.059         | 93,9               |
| 83 Torbe, tašne, neseseri i slični proizvodi                           | 1             | 2             | 200,0         | 87             | 130            | 149,4              | 850           | 832           | 97,9          | 8.646          | 8.279          | 95,8               |
| 84 Odjeća  | 332           | 97            | 29,2          | 2.977          | 1.943          | 65,3               | 14.680        | 8.245         | 56,2          | 87.756         | 95.667         | 109,0              |
| 85 Obuća   | 1.161         | 1.142         | 98,4          | 12.403         | 13.863         | 111,8              | 6.163         | 2.320         | 37,6          | 32.736         | 40.421         | 123,5              |
| 87 Naučni i kontrolni instrumenti                                      | 222           | 280           | 126,1         | 3.861          | 3.025          | 78,3               | 5.435         | 2.460         | 45,3          | 45.227         | 36.376         | 80,4               |
| 88 Fotografski i optički proizvodi, satovi                             | 6             | 2             | 33,3          | 173            | 79             | 45,7               | 694           | 549           | 79,1          | 8.093          | 6.916          | 85,5               |
| 89 Ostali industrijski proizvodi                                       | 4.156         | 1.430         | 34,5          | 13.845         | 15.317         | 110,6              | 7.089         | 8.944         | 126,2         | 91.161         | 85.268         | 93,5               |
| <b>9 Proizvodi, nerazvrstani po kategorijama</b>                       | <b>2</b>      | <b>-</b>      | <b>-</b>      | <b>1.920</b>   | <b>6.649</b>   | <b>346,3</b>       | <b>43</b>     | <b>2</b>      | <b>4,7</b>    | <b>57</b>      | <b>86</b>      | <b>150,9</b>       |

Izvor podataka: Uprava za indirektno/neizravno oporezivanje BiH posredovanjem  
Agencije za statistiku BiH.

Prethodni podaci

**IZVOZ PO ZEMLJAMA PREMA  
GEOGRAFSKIM ZONAMA**  
u hilj./tis. KM

**UVOZ PO ZEMLJAMA PREMA  
GEOGRAFSKIM ZONAMA**  
u hilj./tis. KM

|   | X<br>2013     | XI<br>2013    | XI 13<br>X 13 | I - XI<br>2012 | I - XI<br>2013 | I-XI 13<br>I-XI 12 | X<br>2013      | XI<br>2013     | XI 13<br>X 13 | I - XI<br>2012   | I - XI<br>2013   | I-XI 13<br>I-XI 12 |
|---|---------------|---------------|---------------|----------------|----------------|--------------------|----------------|----------------|---------------|------------------|------------------|--------------------|
| <b>Ukupno</b>                               | <b>71.717</b> | <b>70.990</b> | <b>99,0</b>   | <b>669.943</b> | <b>844.517</b> | <b>126,1</b>       | <b>325.080</b> | <b>291.409</b> | <b>89,6</b>   | <b>3.215.614</b> | <b>3.252.646</b> | <b>101,2</b>       |
| <b>Zemlje EU</b>                            | <b>45.138</b> | <b>46.387</b> | <b>102,8</b>  | <b>378.835</b> | <b>532.732</b> | <b>140,6</b>       | <b>223.861</b> | <b>199.946</b> | <b>89,3</b>   | <b>2.211.124</b> | <b>2.244.166</b> | <b>101,5</b>       |
| Austrija                                    | 1.302         | 1.567         | 120,4         | 11.801         | 13.542         | 114,8              | 7.995          | 8.937          | 111,8         | 85.548           | 84.613           | 98,9               |
| Belgija                                     | 584           | 329           | 56,3          | 4.531          | 4.620          | 102,0              | 1.506          | 1.878          | 124,7         | 22.871           | 23.431           | 102,4              |
| Bugarska                                    | 442           | 15            | 3,4           | 121            | 2.854          | -                  | 1.805          | 989            | 54,8          | 11.435           | 11.106           | 97,1               |
| Češka                                       | 1.752         | 1.563         | 89,2          | 4.061          | 13.330         | 328,2              | 7.340          | 6.068          | 82,7          | 74.820           | 67.190           | 89,8               |
| Kipar                                       | -             | 61            | -             | 195            | 233            | 119,5              | 356            | 2              | 0,6           | 54               | 390              | 722,2              |
| Danska                                      | 143           | 249           | 174,1         | 1.092          | 2.098          | 192,1              | 1.367          | 1.119          | 81,9          | 11.038           | 14.774           | 133,8              |
| Estonija                                    | 42            | 36            | 85,7          | 172            | 239            | 139,0              | 76             | 51             | 67,1          | 705              | 654              | 92,8               |
| Finska                                      | 1             | -             | -             | 8              | 3              | 37,5               | 389            | 1.080          | 277,6         | 6.551            | 5.606            | 85,6               |
| Francuska                                   | 727           | 804           | 110,6         | 11.522         | 10.089         | 87,6               | 4.733          | 3.349          | 70,8          | 63.187           | 53.907           | 85,3               |
| Grčka                                       | 16            | 60            | 375,0         | 10             | 114            | -                  | 487            | 520            | 106,8         | 5.396            | 5.861            | 108,6              |
| Hrvatska                                    | 16.414        | 16.126        | 98,2          | 89.559         | 201.033        | 224,5              | 83.493         | 76.458         | 91,6          | 742.044          | 881.276          | 118,8              |
| Irska                                       | 50            | -             | -             | 253            | 50             | 19,8               | 3.158          | 2.092          | 66,2          | 31.207           | 29.480           | 94,5               |
| Italija                                     | 1.320         | 1.462         | 110,8         | 14.114         | 21.001         | 148,8              | 28.824         | 25.139         | 87,2          | 281.372          | 245.193          | 87,1               |
| Latvija (Letonija)                          | 21            | 17            | 81,0          | 255            | 285            | 111,8              | 24             | 85             | 354,2         | 529              | 492              | 93,0               |
| Litvanija                                   | -             | -             | -             | -              | 14             | -                  | 91             | 192            | 211,0         | 514              | 926              | 180,2              |
| Luksemburg                                  | 90            | 151           | 167,8         | 727            | 1.030          | 141,7              | 318            | 105            | 33,0          | 1.214            | 1.583            | 130,4              |
| Mađarska                                    | 343           | 64            | 18,7          | 8.745          | 3.059          | 35,0               | 15.192         | 11.988         | 78,9          | 51.223           | 112.607          | 219,8              |
| Malta                                       | -             | -             | -             | 56             | 53             | 94,6               | 50             | 15             | 30,0          | 107              | 126              | 117,8              |
| Nizozemska (Holandija)                      | 697           | 504           | 72,3          | 3.778          | 5.947          | 157,4              | 2.130          | 1.835          | 86,2          | 25.284           | 26.980           | 106,7              |
| Njemačka                                    | 12.441        | 14.280        | 114,8         | 148.830        | 150.657        | 101,2              | 27.222         | 27.482         | 101,0         | 349.156          | 305.476          | 87,5               |
| Poljska                                     | 132           | 298           | 225,8         | 1.041          | 3.137          | 301,3              | 4.984          | 4.164          | 83,5          | 85.390           | 59.852           | 70,1               |
| Portugal / Portugalija                      | -             | -             | -             | 1              | 3.521          | -                  | 344            | 225            | 65,4          | 3.864            | 4.447            | 115,1              |
| Rumunija (Rumunjska)                        | 102           | 1.289         | -             | 188            | 3.371          | -                  | 4.795          | 4.473          | 93,3          | 47.529           | 48.732           | 102,5              |
| Slovačka                                    | 587           | 688           | 117,2         | 12.389         | 7.099          | 57,3               | 3.021          | 2.327          | 77,0          | 15.934           | 25.380           | 159,3              |
| Slovenija                                   | 5.012         | 4.289         | 85,6          | 49.532         | 55.610         | 112,3              | 16.346         | 12.297         | 75,2          | 188.872          | 149.670          | 79,2               |
| Španija (Španjolska)                        | 809           | 662           | 81,8          | 5.924          | 8.137          | 137,4              | 3.249          | 3.683          | 113,4         | 64.286           | 38.264           | 59,5               |
| Švedska                                     | 2.026         | 1.688         | 83,3          | 9.053          | 20.755         | 229,3              | 2.210          | 893            | 40,4          | 15.564           | 21.478           | 138,0              |
| Velika Britanija                            | 85            | 185           | 217,6         | 877            | 851            | 97,0               | 2.356          | 2.500          | 106,1         | 25.430           | 24.672           | 97,0               |
| <b>Zemlje EFTE</b>                          | <b>635</b>    | <b>937</b>    | <b>147,6</b>  | <b>7.106</b>   | <b>8.491</b>   | <b>119,5</b>       | <b>2.399</b>   | <b>2.098</b>   | <b>87,5</b>   | <b>25.983</b>    | <b>29.469</b>    | <b>113,4</b>       |
| Island                                      | -             | -             | -             | -              | -              | -                  | 11             | 19             | 172,7         | 125              | 171              | 136,8              |
| Lihtenštajn                                 | -             | -             | -             | 27             | 3              | 11,1               | 37             | -              | -             | 128              | 240              | 187,5              |
| Norveška                                    | 475           | 362           | 76,2          | 3.583          | 3.999          | 111,6              | 127            | 109            | 85,8          | 238              | 839              | 352,5              |
| Švicarska (Švajcarska)                      | 160           | 575           | 359,4         | 3.496          | 4.489          | 128,4              | 2.224          | 1.970          | 88,6          | 25.492           | 28.219           | 110,7              |
| <b>Ostale evropske/<br/>evropske zemlje</b> | <b>21.461</b> | <b>14.681</b> | <b>68,4</b>   | <b>261.859</b> | <b>270.318</b> | <b>103,2</b>       | <b>46.295</b>  | <b>44.788</b>  | <b>96,7</b>   | <b>536.992</b>   | <b>495.651</b>   | <b>92,3</b>        |
| Albanija                                    | 139           | 315           | 226,6         | 2.152          | 2.442          | 113,5              | 107            | 137            | 128,0         | 637              | 764              | 119,9              |
| Crna Gora                                   | 2.993         | 3.010         | 100,6         | 32.123         | 53.846         | 167,6              | 451            | 404            | 89,6          | 7.658            | 3.404            | 44,5               |

**IZVOZ PO ZEMLJAMA PREMA  
GEOGRAFSKIM ZONAMA (nastavak)**  
u hilj./tis. KM

**UVOZ PO ZEMLJAMA PREMA  
GEOGRAFSKIM ZONAMA (nastavak)**  
u hilj./tis. KM

|  | X<br>2013    | XI<br>2013   | XI 13<br>X 13 | I - XI<br>2012 | I - XI<br>2013 | I-XI 13<br>I-XI 12 | X<br>2013     | XI<br>2013    | XI 13<br>X 13 | I - XI<br>2012 | I - XI<br>2013 | I-XI 13<br>I-XI 12 |
|--|--------------|--------------|---------------|----------------|----------------|--------------------|---------------|---------------|---------------|----------------|----------------|--------------------|
| Kosovo   | 1.307        | 1.710        | 130,8         | 18.958         | 17.108         | 90,2               | 121           | 65            | 53,7          | 1.121          | 2.497          | 222,7              |
| Makedonija   | 408          | 291          | 71,3          | 9.890          | 5.081          | 51,4               | 2.640         | 1.333         | 50,5          | 21.844         | 17.895         | 81,9               |
| Rusija   | 6.310        | -            | -             | 43.002         | 40.571         | 94,3               | 4.392         | 8.119         | 184,9         | 207.799        | 130.875        | 63,0               |
| Srbija   | 6.603        | 5.174        | 78,4          | 76.929         | 107.480        | 139,7              | 28.031        | 23.661        | 84,4          | 178.705        | 225.812        | 126,4              |
| Turska   | 2.466        | 2.375        | 96,3          | 66.574         | 33.344         | 50,1               | 10.194        | 10.926        | 107,2         | 115.346        | 112.031        | 97,1               |
| Ostale zemlje  | 1.235        | 1.806        | 146,2         | 12.231         | 10.446         | 85,4               | 359           | 143           | 39,8          | 3.882          | 2.373          | 61,1               |
| <b>Afrika</b>  | <b>1.059</b> | <b>330</b>   | <b>31,2</b>   | <b>12.143</b>  | <b>10.042</b>  | <b>82,7</b>        | <b>1.644</b>  | <b>2.158</b>  | <b>131,3</b>  | <b>7.487</b>   | <b>18.963</b>  | <b>253,3</b>       |
| <b>Zemlje sjeverne Afrike</b>                                      | <b>1.055</b> | <b>330</b>   | <b>31,3</b>   | <b>11.620</b>  | <b>10.000</b>  | <b>86,1</b>        | <b>1.287</b>  | <b>1.582</b>  | <b>122,9</b>  | <b>5.657</b>   | <b>16.419</b>  | <b>290,2</b>       |
| <b>Ostale Afričke zemlje</b>                                       | <b>4</b>     | <b>-</b>     | <b>-</b>      | <b>523</b>     | <b>42</b>      | <b>8,0</b>         | <b>357</b>    | <b>576</b>    | <b>161,3</b>  | <b>1.830</b>   | <b>2.544</b>   | <b>139,0</b>       |
| <b>Amerika</b>   | <b>330</b>   | <b>540</b>   | <b>163,6</b>  | <b>2.447</b>   | <b>1.896</b>   | <b>77,5</b>        | <b>7.239</b>  | <b>5.778</b>  | <b>79,8</b>   | <b>70.597</b>  | <b>71.519</b>  | <b>101,3</b>       |
| <b>Zemlje sjeverne amerike</b>                                     | <b>312</b>   | <b>540</b>   | <b>173,1</b>  | <b>2.315</b>   | <b>1.871</b>   | <b>80,8</b>        | <b>3.611</b>  | <b>2.886</b>  | <b>79,9</b>   | <b>40.823</b>  | <b>40.799</b>  | <b>99,9</b>        |
| Kanada   | -            | -            | -             | 294            | 31             | 10,5               | 109           | 254           | 233,0         | 1.985          | 2.063          | 103,9              |
| SAD  | 312          | 540          | 173,1         | 2.021          | 1.840          | 91,0               | 3.502         | 2.632         | 75,2          | 38.838         | 38.736         | 99,7               |
| Ostale zemlje  | -            | -            | -             | -              | -              | -                  | -             | -             | -             | -              | -              | -                  |
| <b>Zemlje Centralne Amerike<br/>i Kariba</b>                       | <b>18</b>    | <b>-</b>     | <b>-</b>      | <b>80</b>      | <b>19</b>      | <b>23,8</b>        | <b>1.067</b>  | <b>1.266</b>  | <b>118,7</b>  | <b>12.103</b>  | <b>10.682</b>  | <b>88,3</b>        |
| <b>Zemlje južne Amerike</b>  | <b>-</b>     | <b>-</b>     | <b>-</b>      | <b>52</b>      | <b>6</b>       | <b>11,5</b>        | <b>2.561</b>  | <b>1.626</b>  | <b>63,5</b>   | <b>17.671</b>  | <b>20.038</b>  | <b>113,4</b>       |
| <b>Azija</b>   | <b>2.798</b> | <b>7.824</b> | <b>279,6</b>  | <b>5.921</b>   | <b>17.991</b>  | <b>303,9</b>       | <b>43.593</b> | <b>36.628</b> | <b>84,0</b>   | <b>361.430</b> | <b>391.346</b> | <b>108,3</b>       |
| <b>Zemlje bliskog i srednje<br/>istoka</b>                         | <b>206</b>   | <b>7.604</b> | <b>-</b>      | <b>2.083</b>   | <b>13.069</b>  | <b>627,4</b>       | <b>677</b>    | <b>616</b>    | <b>91,0</b>   | <b>12.109</b>  | <b>8.367</b>   | <b>69,1</b>        |
| <b>Ostale zemlje Azije</b>   | <b>2.592</b> | <b>220</b>   | <b>8,5</b>    | <b>3.838</b>   | <b>4.922</b>   | <b>128,2</b>       | <b>42.916</b> | <b>36.012</b> | <b>83,9</b>   | <b>349.321</b> | <b>382.979</b> | <b>109,6</b>       |
| Indija   | -            | 1            | -             | 2              | 20             | -                  | 1.913         | 1.409         | 73,7          | 16.402         | 14.001         | 85,4               |
| Japan  | -            | 48           | -             | 282            | 139            | 49,3               | 2.036         | 1.370         | 67,3          | 19.181         | 17.908         | 93,4               |
| Kina   | 327          | 165          | 50,5          | 281            | 2.361          | 840,2              | 30.979        | 24.146        | 77,9          | 240.179        | 263.684        | 109,8              |
| Malezija   | 1            | -            | -             | 36             | 6              | 16,7               | 327           | 395           | 120,8         | 7.270          | 5.472          | 75,3               |
| Ostale zemlje  | 2.264        | 6            | 0,3           | 3.237          | 2.396          | 74,0               | 7.661         | 8.692         | 113,5         | 66.289         | 81.914         | 123,6              |
| <b>Zemlje okeanije/oceanije<br/>i polarnog regiona</b>             | <b>49</b>    | <b>-</b>     | <b>-</b>      | <b>116</b>     | <b>130</b>     | <b>112,1</b>       | <b>49</b>     | <b>9</b>      | <b>18,4</b>   | <b>2.000</b>   | <b>1.532</b>   | <b>76,6</b>        |
| <b>Austrija i Novi Zeland</b>                                      | <b>49</b>    | <b>-</b>     | <b>-</b>      | <b>115</b>     | <b>130</b>     | <b>113,0</b>       | <b>49</b>     | <b>9</b>      | <b>18,4</b>   | <b>1.875</b>   | <b>1.477</b>   | <b>78,8</b>        |
| Australija   | 49           | -            | -             | 115            | 130            | 113,0              | 6             | 8             | 133,3         | 1.695          | 194            | 11,4               |
| Novi Zeland  | -            | -            | -             | -              | -              | -                  | 43            | 1             | 2,3           | 180            | 1.283          | 712,8              |
| Ostale zemlje  | -            | -            | -             | -              | -              | -                  | -             | -             | -             | -              | -              | -                  |
| <b>Ostale zemlje okeanije/<br/>oceanija i polarnog<br/>regiona</b> | <b>-</b>     | <b>-</b>     | <b>-</b>      | <b>1</b>       | <b>-</b>       | <b>-</b>           | <b>-</b>      | <b>-</b>      | <b>-</b>      | <b>125</b>     | <b>55</b>      | <b>44,0</b>        |
| Neraspoređeno  | 247          | 291          | 117,8         | 1.516          | 2.917          | 192,4              | -             | 4             | -             | 1              | -              | -                  |

Izvor podataka: Uprava za indirektno/neizravno oporezivanje BiH posredovanjem  
Agencije za statistiku BiH.

Prethodni podaci

## TURIZAM

## KAPACITETI, TURISTI I NOĆENJA

Novembar / Studeni 2013. godine

| Po vrstama objekata                         | Dolasci turista | Noćenja turista | Po vrstama objekata                         | Dolasci turista | Noćenja turista |
|---|-----------------|-----------------|---|-----------------|-----------------|
|   | XI 2013         |                 |   | XI 2013         |                 |
| <b>Ukupno</b>                               | <b>19.876</b>   | <b>38.396</b>   | <b>Domaći</b>                               | <b>4.976</b>    | <b>8.300</b>    |
| Domaći                                      | 4.976           | 8.300           | Hoteli i sličan smještaj                    | 4.805           | 7.959           |
| Strani                                      | 14.900          | 30.096          | Odmarališta i slični objekti za kraći odmor | 143             | 292             |
| <b>Broj ležaja</b>                          | <b>6.876</b>    | <b>-</b>        | Kampovi i prostori za kampiranje            | 24              | 30              |
|   |                 |                 | Ostali smještaj                             | 4               | 19              |
| <b>Ukupno</b>                               | <b>19.876</b>   | <b>38.396</b>   | <b>Strani</b>                               | <b>14.900</b>   | <b>30.096</b>   |
| Hoteli i sličan smještaj                    | 19.347          | 37.329          | Hoteli i sličan smještaj                    | 14.542          | 29.370          |
| Odmarališta i slični objekti za kraći odmor | 394             | 821             | Odmarališta i slični objekti za kraći odmor | 251             | 529             |
| Kampovi i prostori za kampiranje            | 58              | 88              | Kampovi i prostori za kampiranje            | 34              | 58              |
| Ostali smještaj                             | 77              | 158             | Ostali smještaj                             | 73              | 139             |

| Turisti i noćenja po zemljama iz kojih dolaze | Dolasci turista | Noćenja turista | Turisti i noćenja po zemljama iz kojih dolaze    | Dolasci turista | Noćenja turista |
|---|-----------------|-----------------|--|-----------------|-----------------|
|   | XI 2013         |                 |  | XI 2013         |                 |
| Albanija                                      | 328             | 618             | Španija / Španjolska                             | 96              | 301             |
| Austrija                                      | 462             | 807             | Švajcarska / Švicarska (uključujući Lihtenštajn) | 91              | 310             |
| Belgija                                       | 53              | 132             | Švedska  | 495             | 1.175           |
| Bugarska                                      | 167             | 408             | Turska   | 1.980           | 4.271           |
| Crna Gora                                     | 302             | 558             | Ujedinjeno Kraljevstvo                           | 196             | 560             |
| Češka   | 74              | 162             | Ukrajina   | 24              | 91              |
| Danska  | 74              | 180             | Ostale evropske / izvaneuropske zemlje           | 74              | 209             |
| Estonija                                      | 6               | 18              | Egipat   | 15              | 56              |
| Finska  | 38              | 84              | Južnoafrička Republika                           | 1               | 9               |
| Francuska                                     | 127             | 311             | Ostale afričke zemlje                            | 49              | 163             |
| Grčka   | 95              | 158             | Kanada   | 39              | 110             |
| Holandija / Nizozemska                        | 94              | 229             | Sjedinjene Američke Države                       | 284             | 767             |
| Hrvatska                                      | 4.590           | 7.367           | Ostale sjeverno-američke zemlje ili teritorije   | 14              | 46              |
| Irska   | 23              | 66              | Brazil   | 22              | 59              |
| Italija                                       | 235             | 442             | Ostale zemlje Južne ili Srednje Amerike          | 72              | 145             |
| Kipar   | 6               | 7               | Indija   | 2               | 2               |
| Latvija                                       | 9               | 23              | Iran   | 6               | 7               |
| Litvanija                                     | 8               | 13              | Izrael   | 11              | 41              |
| Luksemburg                                    | 5               | 9               | Japan  | 213             | 304             |
| Mađarska                                      | 115             | 223             | Južna Koreja                                     | 175             | 191             |
| Makedonija                                    | 256             | 581             | Kuvajt   | 270             | 975             |
| Malta   | 1               | 1               | Narodna Republika Kina                           | 147             | 193             |
| Norveška                                      | 94              | 201             | Saudijska Arabija                                | 68              | 171             |
| Njemačka                                      | 406             | 857             | Ostale azijske zemlje                            | 235             | 753             |
| Poljska                                       | 77              | 216             | Australija                                       | 33              | 67              |
| Portugal / Portugalija                        | 44              | 92              | Novi Zeland                                      | 6               | 16              |
| Rumunija / Rumunjska                          | 66              | 157             | Ostale zemlje ili teritorije Okeanije            | 3               | 6               |
| Rusija  | 119             | 605             |  |                 |                 |
| Slovačka                                      | 52              | 110             |  |                 |                 |
| Slovenija                                     | 1.186           | 2.256           |  |                 |                 |
| Srbija  | 1.167           | 2.207           |  |                 |                 |

**KANTON 10**

PRIRODNO KRETANJE STANOVNIŠTVA

PRIRODNO KRETANJE STANOVNIŠTVA PO MJESTU PREBIVALIŠTA, prethodni podaci  
Novembar / Studeni 2013. godine

| Općine           | Ukupno rođeni | Živo rođeni |           |           | Mrtvo-rođeni | Mjesto porođaja         |                    |                    |
|------------------|---------------|-------------|-----------|-----------|--------------|-------------------------|--------------------|--------------------|
|                  |               | ukupno      | po spolu  |           |              | u zdravstvenoj ustanovi | na drugom mjestu   |                    |
|                  |               |             | muški     | ženski    |              |                         | sa stručnom pomoći | bez stručne pomoći |
| <b>UKUPNO</b>    | <b>41</b>     | <b>41</b>   | <b>30</b> | <b>11</b> | <b>-</b>     | <b>41</b>               | <b>-</b>           | <b>-</b>           |
| Bosansko Grahovo | -             | -           | -         | -         | -            | -                       | -                  | -                  |
| Drvar            | 2             | 2           | 2         | -         | -            | 2                       | -                  | -                  |
| Glamoč           | 2             | 2           | 2         | -         | -            | 2                       | -                  | -                  |
| Kupres           | 2             | 2           | 2         | -         | -            | 2                       | -                  | -                  |
| Livno            | 20            | 20          | 13        | 7         | -            | 20                      | -                  | -                  |
| Tomislav-grad    | 15            | 15          | 11        | 4         | -            | 15                      | -                  | -                  |

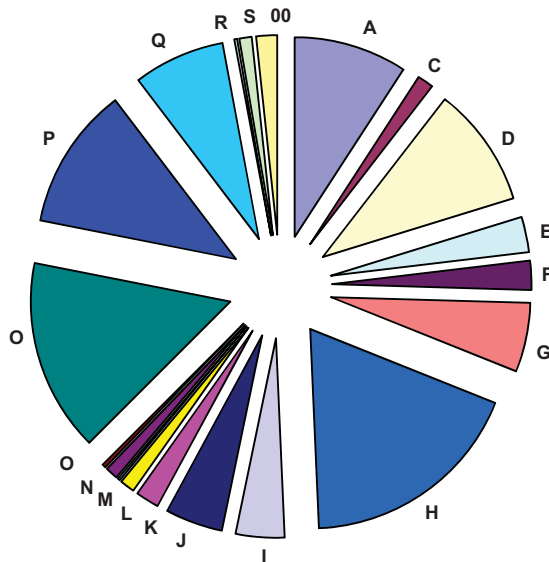
| Općine           | Umrli     |           |           | Od toga        |               | Broj zaključenih brakova | Broj razvedenih brakova |
|------------------|-----------|-----------|-----------|----------------|---------------|--------------------------|-------------------------|
|                  | ukupno    | po spolu  |           | umrla dojenčad | nasilne smrti |                          |                         |
|                  |           | muški     | ženski    |                |               |                          |                         |
| <b>UKUPNO</b>    | <b>73</b> | <b>32</b> | <b>41</b> | <b>1</b>       | <b>2</b>      | <b>11</b>                | <b>3</b>                |
| Bosansko Grahovo | 2         | 1         | 1         | -              | -             | -                        | -                       |
| Drvar            | 9         | 4         | 5         | -              | 1             | 2                        | -                       |
| Glamoč           | 9         | 5         | 4         | -              | -             | 1                        | 1                       |
| Kupres           | 1         | 1         | -         | -              | -             | -                        | -                       |
| Livno            | 23        | 10        | 13        | -              | 1             | 3                        | -                       |
| Tomislav-grad    | 29        | 11        | 18        | 1              | -             | 5                        | 2                       |

**ZAPOSLENOST, NEZAPOSLENOST I PLAĆE**

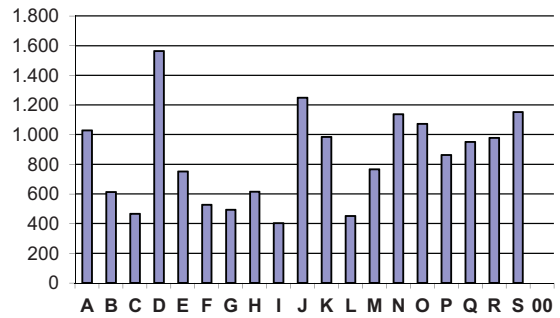
**ZAPOSLENOST I PLAĆE PO PODRUČJIMA KD BiH 2010**

|   | Broj zaposlenih |              |                   |                   | Prosječna neto plaća u KM |            |                   |                   | Prosječna bruto plaća u KM |              |                   |                   |
|---|-----------------|--------------|-------------------|-------------------|---------------------------|------------|-------------------|-------------------|----------------------------|--------------|-------------------|-------------------|
|   | ϑ               | XI           | Index             | Index             | ϑ                         | XI         | Index             | Index             | ϑ                          | XI           | Index             | Index             |
|   | 2012            | 2013         | XI 2013<br>ϑ 2012 | XI 2013<br>X 2013 | 2012                      | 2013       | XI 2013<br>ϑ 2012 | XI 2013<br>X 2013 | 2012                       | 2013         | XI 2013<br>ϑ 2012 | XI 2013<br>X 2013 |
| <b>UKUPNO</b>   | <b>9.569</b>    | <b>9.248</b> | <b>96,6</b>       | <b>99,6</b>       | <b>814</b>                | <b>851</b> | <b>104,5</b>      | <b>99,0</b>       | <b>1.237</b>               | <b>1.294</b> | <b>104,6</b>      | <b>98,9</b>       |
| <b>A</b> Poljoprivreda, šumarstvo i ribarstvo   | 803             | 885          | 110,2             | 99,3              | 1.005                     | 995        | 99,1              | 89,4              | 1.534                      | 1.513        | 98,6              | 88,9              |
| <b>B</b> Vađenje ruda i kamena  | 146             | 109          | 74,7              | 100,0             | 632                       | 682        | 108,0             | 100,0             | 943                        | 1.021        | 108,3             | 100,0             |
| <b>C</b> Prerađivačka industrija  | 1.164           | 805          | 69,1              | 100,0             | 479                       | 451        | 94,1              | 99,5              | 711                        | 667          | 93,8              | 99,5              |
| <b>D</b> Proizvodnja i snabdijevanje/opskrba električnom energijom, plinom/gasom, parom i klimatizacija             | 266             | 268          | 100,9             | 100,0             | 1.627                     | 1.993      | 122,4             | 116,0             | 2.512                      | 3.100        | 123,4             | 116,6             |
| <b>E</b> Snabdijevanje/Opskrba vodom; uklanjanje otpadnih voda, upravljanje otpadom te djelatnosti sanacije okoliša | 206             | 200          | 96,9              | 93,9              | 762                       | 745        | 97,7              | 100,5             | 1.149                      | 1.119        | 97,4              | 100,5             |
| <b>F</b> Građevinarstvo   | 528             | 517          | 98,0              | 98,7              | 537                       | 574        | 106,9             | 105,3             | 803                        | 863          | 107,4             | 105,5             |
| <b>G</b> Trgovina na veliko i na malo; popravak motornih vozila i motocikala  | 1.676           | 1.745        | 104,1             | 100,3             | 488                       | 486        | 99,5              | 99,5              | 728                        | 724          | 99,4              | 99,5              |
| <b>H</b> Prijevoz i skladištenje  | 362             | 335          | 92,4              | 100,0             | 559                       | 620        | 110,8             | 97,0              | 834                        | 928          | 111,3             | 96,8              |
| <b>I</b> Djelatnosti pružanja smještaja te pripreme i usluživanja hrane (hotelijerstvo i ugostiteljstvo)            | 401             | 464          | 115,6             | 100,0             | 422                       | 406        | 96,2              | 101,5             | 621                        | 598          | 96,3              | 101,6             |
| <b>J</b> Informacije i komunikacije   | 173             | 176          | 101,7             | 98,3              | 1.320                     | 1.274      | 96,5              | 95,7              | 2.025                      | 1.955        | 96,5              | 95,5              |
| <b>K</b> Finansijske djelatnosti i djelatnosti osiguranja   | 117             | 112          | 95,7              | 97,4              | 1.022                     | 1.010      | 98,8              | 102,7             | 1.569                      | 1.551        | 98,8              | 102,9             |
| <b>L</b> Poslovanje nekretninama  | 18              | 17           | 95,8              | 106,3             | 443                       | 451        | 101,8             | 100,0             | 653                        | 665          | 101,9             | 100,0             |
| <b>M</b> Stručne, naučne i tehničke djelatnosti   | 116             | 98           | 84,7              | 100,0             | 769                       | 766        | 99,6              | 100,0             | 1.170                      | 1.157        | 98,9              | 100,0             |
| <b>N</b> Administrativne i pomoćne uslužne djelatnosti  | 35              | 28           | 80,4              | 100,0             | 1.093                     | 1.070      | 97,9              | 94,1              | 1.681                      | 1.684        | 100,2             | 95,9              |
| <b>O</b> Javna uprava i odbrana; obavezno socijalno osiguranje  | 1.469           | 1.443        | 98,2              | 99,0              | 1.051                     | 1.072      | 102,0             | 100,0             | 1.602                      | 1.635        | 102,1             | 100,0             |
| <b>P</b> Obrazovanje  | 1.070           | 1.087        | 101,6             | 100,3             | 855                       | 870        | 101,8             | 98,0              | 1.303                      | 1.326        | 101,8             | 97,9              |
| <b>Q</b> Djelatnosti zdravstvene socijalna zaštite  | 689             | 693          | 100,6             | 99,7              | 984                       | 956        | 97,1              | 94,7              | 1.513                      | 1.467        | 97,0              | 94,5              |
| <b>R</b> Umjetnost, zabava i rekreacija   | 23              | 21           | 89,7              | 100,0             | 885                       | 977        | 110,5             | 100,0             | 1.340                      | 1.481        | 110,6             | 100,0             |
| <b>S</b> Ostale uslužne djelatnosti   | 96              | 99           | 103,3             | 100,0             | 1.223                     | 1.154      | 94,4              | 100,1             | 1.878                      | 1.765        | 94,0              | 100,1             |
| <b>00</b> Neraspoređeno po djelatnostima KD   | 211             | 146          | 69,2              | 100,0             | -                         | -          | -                 | -                 | -                          | -            | -                 | -                 |

**ZAPOSLENOST**  
Novembar / Studeni 2013. godine



**PROSJEČNA NETO PLAĆA**  
Novembar / Studeni 2013. godine



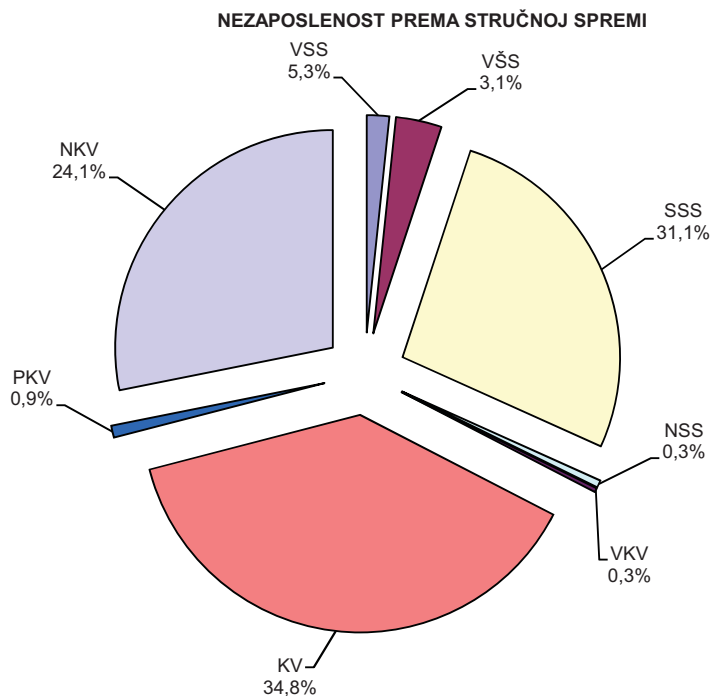
**ZAPOSLENOST I PLAĆE PO OPĆINAMA**

|               | Broj zaposlenih |              |                   |                   | Prosječna neto plaća u KM |            |                   |                   | Prosječna bruto plaća u KM |              |                   |                   |
|---------------|-----------------|--------------|-------------------|-------------------|---------------------------|------------|-------------------|-------------------|----------------------------|--------------|-------------------|-------------------|
|               | Ø<br>2012       | XI<br>2013   | Index             | Index             | Ø<br>2012                 | XI<br>2013 | Index             | Index             | Ø<br>2012                  | XI<br>2013   | Index             | Index             |
|               |                 |              | XI 2013<br>Ø 2012 | XI 2013<br>X 2013 |                           |            | XI 2013<br>Ø 2012 | XI 2013<br>X 2013 |                            |              | XI 2013<br>Ø 2012 | XI 2013<br>X 2013 |
| <b>UKUPNO</b> | <b>9.569</b>    | <b>9.248</b> | <b>96,6</b>       | <b>99,6</b>       | <b>814</b>                | <b>851</b> | <b>104,5</b>      | <b>99,0</b>       | <b>1.237</b>               | <b>1.294</b> | <b>104,6</b>      | <b>98,9</b>       |
| Bosansko      |                 |              |                   |                   |                           |            |                   |                   |                            |              |                   |                   |
| Grahovo       | 332             | 353          | 106,3             | 97,5              | 969                       | 968        | 99,9              | 94,9              | 1.476                      | 1.477        | 100,1             | 94,7              |
| Drvar         | 1.039           | 864          | 83,2              | 99,8              | 658                       | 750        | 114,0             | 98,4              | 1.001                      | 1.147        | 114,5             | 98,4              |
| Glamoč        | 570             | 512          | 89,8              | 99,6              | 776                       | 849        | 109,3             | 96,9              | 1.173                      | 1.286        | 109,6             | 96,7              |
| Kupres        | 725             | 777          | 107,2             | 99,1              | 840                       | 886        | 105,5             | 97,6              | 1.283                      | 1.347        | 105,0             | 97,4              |
| Livno         | 4.166           | 4.183        | 100,4             | 99,4              | 873                       | 893        | 102,4             | 99,8              | 1.328                      | 1.361        | 102,5             | 99,8              |
| Tomislavgrad  | 2.737           | 2.559        | 93,5              | 100,2             | 757                       | 781        | 103,2             | 99,4              | 1.143                      | 1.182        | 103,4             | 99,3              |

**NEZAPOSLENE OSOBE PREMA STRUČNOJ SPREMI<sup>1)</sup>**

Novembar / Studeni 2013. godine

| Općine        | Ukupno       | VSS        | VŠS        | SSS          | NSS       | VKV       | KV           | PKV       | NKV          |
|---------------|--------------|------------|------------|--------------|-----------|-----------|--------------|-----------|--------------|
| <b>UKUPNO</b> | <b>9.412</b> | <b>501</b> | <b>296</b> | <b>2.928</b> | <b>28</b> | <b>27</b> | <b>3.274</b> | <b>86</b> | <b>2.272</b> |
| Bosansko      | 292          | 3          | 4          | 86           | -         | 1         | 80           | 3         | 115          |
| Grahovo       |              |            |            |              |           |           |              |           |              |
| Drvar         | 1.314        | 20         | 27         | 647          | 1         | 14        | 287          | -         | 318          |
| Glamoč        | 586          | 20         | 16         | 166          | 22        | 2         | 181          | 9         | 170          |
| Kupres        | 411          | 10         | 17         | 128          | -         | -         | 125          | 11        | 120          |
| Livno         | 4.062        | 312        | 121        | 1.183        | -         | 8         | 1.484        | 47        | 907          |
| Tomislavgrad  | 2.747        | 136        | 111        | 718          | 5         | 2         | 1.117        | 16        | 642          |

<sup>1)</sup> Podaci Federalnog zavoda za zapošljavanje




**ZAPOSLENOST PREMA STEPENU/STUPNJU STRUČNOG OBRAZOVANJA I DJELATNOSTIMA ,**  
31. Mart / Ožujak 2013.godine

|  | Ukupno       | V S S        |           |           | VŠ         | SSS          | NS         | VKV        | KV         | PK        | NK         |
|--|--------------|--------------|-----------|-----------|------------|--------------|------------|------------|------------|-----------|------------|
|  |              | Svega        | Dok-tori  | Mag-istri |            |              |            |            |            |           |            |
| <b>UKUPNO<sup>1)</sup></b>   | <b>8.370</b> | <b>1.598</b> | <b>23</b> | <b>19</b> | <b>871</b> | <b>4.099</b> | <b>207</b> | <b>145</b> | <b>919</b> | <b>82</b> | <b>449</b> |
| <b>A</b> Poljoprivreda, šumarstvo i ribarstvo  | <b>762</b>   | 136          | -         | 8         | 33         | 404          | 11         | -          | 108        | 5         | 65         |
| <b>B</b> Vađenje ruda i kamena   | <b>123</b>   | 7            | -         | -         | 4          | 39           | -          | 3          | 19         | 7         | 44         |
| <b>C</b> Prerađivačka industrija   | <b>866</b>   | 39           | -         | 2         | 35         | 445          | 70         | 17         | 185        | 31        | 44         |
| <b>D</b> Proizvodnja i snabdijevanje električnom energijom, plinom, parom i klimatizacija                  | <b>269</b>   | 26           | -         | 2         | 24         | 107          | 2          | 44         | 47         | 2         | 17         |
| <b>E</b> Snabdijevanje vodom;uklanjanje otpadnih voda, upravljanje otpadom te djelatnosti sanacije okoliša | <b>222</b>   | 20           | -         | -         | 28         | 62           | 22         | 5          | 29         | 18        | 38         |
| <b>F</b> Građevinarstvo  | <b>499</b>   | 25           | -         | -         | 32         | 179          | 23         | 5          | 182        | 12        | 41         |
| <b>G</b> Trgovina na veliko i na malo; popravak motornih vozila i motocikala                               | <b>1.447</b> | 80           | -         | 1         | 63         | 1.096        | 14         | 9          | 171        | 1         | 13         |
| <b>H</b> Prijevoz i skladištenje   | <b>368</b>   | 20           | -         | -         | 24         | 268          | -          | 5          | 31         | 1         | 19         |
| <b>I</b> Djelatnosti pružanja smještaja te pripreme i usluživanja hrane (hotelijerstvo i ugostiteljstvo)   | <b>136</b>   | 4            | -         | 2         | 1          | 108          | -          | -          | 23         | -         | -          |
| <b>J</b> Informacije i komunikacije  | <b>177</b>   | 36           | -         | 2         | 24         | 61           | 12         | 24         | 20         | -         | -          |
| <b>K</b> Finansijske djelatnosti i djelatnosti osiguranja  | <b>115</b>   | 32           | -         | -         | 30         | 49           | 1          | -          | 2          | -         | 1          |
| <b>L</b> Poslovanje nekretninama   | <b>17</b>    | 2            | -         | -         | -          | 5            | -          | -          | 8          | 2         | -          |
| <b>M</b> Stručne, naučne i tehničke djelatnosti  | <b>66</b>    | 29           | -         | -         | 4          | 30           | 3          | -          | -          | -         | -          |
| <b>N</b> Administrativne i pomoćne uslužne djelatnosti   | <b>26</b>    | 9            | -         | -         | 6          | 9            | 2          | -          | -          | -         | -          |
| <b>O</b> Javna uprava i odbrana;obavezno soc.osiguranje  | <b>1.460</b> | 374          | -         | 1         | 213        | 790          | 6          | 5          | 41         | 3         | 28         |
| <b>P</b> Obrazovanje   | <b>1.084</b> | 588          | -         | -         | 272        | 85           | 33         | 12         | 28         | -         | 66         |
| <b>Q</b> Djelatnosti zdravstvene i socijalne zaštite   | <b>686</b>   | 159          | 23        | 1         | 68         | 349          | 2          | 11         | 24         | -         | 73         |
| <b>R</b> Umjetnost, zabava i rekreacija  | <b>20</b>    | 7            | -         | -         | 3          | 7            | 2          | 1          | -          | -         | -          |
| <b>S</b> Ostale uslužne djelatnosti  | <b>27</b>    | 5            | -         | -         | 7          | 6            | 4          | 4          | 1          | -         | -          |

**ZAPOSLENOST PREMA INTERVALIMA STAROSTI I DJELATNOSTIMA ,**  
31. Mart / Ožujak 2013.godine

|   | Ukupno       | do 19    | 20-24      | 25-29      | 30-34        | 35-39        | 40-44        | 45-49        | 50-54        | 55-59      | 60-64      | 65 +      |
|---|--------------|----------|------------|------------|--------------|--------------|--------------|--------------|--------------|------------|------------|-----------|
| <b>UKUPNO<sup>1)</sup></b>  | <b>8.370</b> | <b>1</b> | <b>232</b> | <b>850</b> | <b>1.130</b> | <b>1.216</b> | <b>1.188</b> | <b>1.228</b> | <b>1.191</b> | <b>857</b> | <b>441</b> | <b>36</b> |
| <b>A</b> Poljoprivreda, šumarstvo i ribarstvo   | <b>762</b>   | -        | 16         | 51         | 86           | 84           | 120          | 138          | 135          | 86         | 44         | 2         |
| <b>B</b> Vađenje ruda i kamena  | <b>123</b>   | -        | -          | 9          | 8            | 8            | 7            | 15           | 29           | 27         | 18         | 2         |
| <b>C</b> Prerađivačka industrija  | <b>866</b>   | -        | 33         | 101        | 150          | 142          | 160          | 129          | 74           | 43         | 29         | 5         |
| <b>D</b> Proizvodnja i snabdijevanje električnom energijom, plinom, parom i klimatizacija                   | <b>269</b>   | -        | 2          | 11         | 32           | 26           | 50           | 45           | 54           | 33         | 15         | 1         |
| <b>E</b> Snabdijevanje vodom; uklanjanje otpadnih voda, upravljanje otpadom te djelatnosti sanacije okoliša | <b>222</b>   | -        | -          | 22         | 20           | 27           | 28           | 31           | 45           | 30         | 19         | -         |
| <b>F</b> Građevinarstvo   | <b>499</b>   | -        | 29         | 35         | 52           | 64           | 57           | 63           | 78           | 70         | 48         | 3         |
| <b>G</b> Trgovina na veliko i na malo; popravak motornih vozila i motocikala                                | <b>1.447</b> | -        | 122        | 250        | 270          | 266          | 203          | 172          | 105          | 45         | 13         | 1         |
| <b>H</b> Prijevoz i skladištenje  | <b>368</b>   | -        | 14         | 27         | 42           | 65           | 48           | 52           | 57           | 46         | 14         | 3         |
| <b>I</b> Djelatnosti pružanja smještaja te pripreme i usluživanja hrane (hotelijerstvo i ugostiteljstvo)    | <b>136</b>   | -        | -          | 32         | 12           | 29           | 10           | 27           | 12           | 10         | 4          | -         |
| <b>J</b> Informacije i komunikacije   | <b>177</b>   | -        | 1          | 11         | 11           | 25           | 31           | 33           | 29           | 29         | 7          | -         |
| <b>K</b> Finansijske djelatnosti i djelatnosti osiguranja   | <b>115</b>   | -        | 2          | 16         | 14           | 16           | 10           | 10           | 28           | 10         | 9          | -         |
| <b>L</b> Poslovanje nekretninama  | <b>17</b>    | -        | -          | 4          | -            | 4            | 3            | -            | 2            | 4          | -          | -         |
| <b>M</b> Stručne, naučne i tehničke djelatnosti   | <b>66</b>    | -        | -          | 8          | 3            | 11           | 12           | 10           | 9            | 11         | 2          | -         |
| <b>N</b> Administrativne i pomoćne uslužne  | <b>26</b>    | -        | -          | 1          | 4            | 3            | 5            | 6            | 4            | 3          | -          | -         |
| <b>O</b> Javna uprava i odbrana; obavezno socijalno osiguranje  | <b>1.460</b> | 1        | 5          | 70         | 164          | 197          | 237          | 255          | 253          | 195        | 73         | 10        |
| <b>P</b> Obrazovanje  | <b>1.084</b> | -        | 4          | 162        | 169          | 151          | 112          | 111          | 135          | 132        | 104        | 4         |
| <b>Q</b> Djelatnosti zdravstvene i socijalne zaštite  | <b>686</b>   | -        | 4          | 40         | 87           | 87           | 84           | 119          | 135          | 83         | 42         | 5         |
| <b>R</b> Umjetnost, zabava i rekreacija   | <b>20</b>    | -        | -          | -          | 2            | 4            | 6            | 5            | 3            | -          | -          | -         |
| <b>S</b> Ostale uslužne djelatnosti   | <b>27</b>    | -        | -          | -          | 4            | 7            | 5            | 7            | 4            | -          | -          | -         |

<sup>1)</sup>Ovim istraživanjem nisu obuhvaćeni zaposleni u odbrani , kao ni zaposleni u obrtu i slobodnim profesijama.

## POLJOPRIVREDA, ŠUMARSTVO I RIBARSTVO

ZASIJANE POVRŠINE U JESENJOJ SJETVI,  
2013. GODINA

|                     | Ukupno       | Žita<br>ukupno | ŽITA         |            |            |            | Industrijsko<br>bilje<br>ukupno | Stočno<br>bilje<br>ukupno | STOČNO BILJE                   |                     |                                      |
|---------------------|--------------|----------------|--------------|------------|------------|------------|---------------------------------|---------------------------|--------------------------------|---------------------|--------------------------------------|
|                     |              |                | Pšenica      | Raž        | Ječam      | Tritikale  |                                 |                           | Djetelina<br>jesenja<br>sjetva | Lucerka/<br>Lucerna | Travno<br>djetel-<br>inska<br>smjesa |
|                     |              |                | ozima        |            |            |            |                                 |                           |                                |                     |                                      |
| <b>UKUPNO</b>       | <b>3.721</b> | <b>3.564</b>   | <b>2.359</b> | <b>634</b> | <b>184</b> | <b>376</b> | <b>23</b>                       | <b>134</b>                | <b>3</b>                       | <b>10</b>           | <b>120</b>                           |
| Bosansko<br>Grahovo | 252          | 240            | 226          | 10         | -          | 4          | 12                              | -                         | -                              | -                   | -                                    |
| Drvar               | 23           | 22             | 2            | 1          | 4          | 12         | -                               | 1                         | -                              | -                   | -                                    |
| Glamoč              | 936          | 917            | 837          | 70         | -          | -          | 11                              | 8                         | 3                              | -                   | 5                                    |
| Kupres              | 35           | 35             | 4            | 13         | -          | 10         | -                               | -                         | -                              | -                   | -                                    |
| Livno               | 925          | 900            | 590          | 90         | 130        | 10         | -                               | 25                        | -                              | 10                  | 15                                   |
| Tomislav-<br>grad   | 1.550        | 1.450          | 700          | 450        | 50         | 250        | -                               | 100                       | -                              | -                   | 100                                  |

## PROIZVODNJA, PRODAJA I ZALIHE ŠUMSKIH SORTIMENATA

Novembar / Studeni 2013. godine

u hilj./tis.m<sup>3</sup>

|  | Proizvodnja |           |            |            | Prodaja    |            | Zalihe<br>(stanje<br>krajem<br>mjeseca)<br>2013 |
|--|-------------|-----------|------------|------------|------------|------------|---|
|  | XI          |           | I - XI     |            | I - XI     |            |   |
|  | 2012        | 2013      | 2012       | 2013       | 2012       | 2013       |   |
| <b>UKUPNO</b>                            | <b>38</b>   | <b>22</b> | <b>392</b> | <b>408</b> | <b>367</b> | <b>303</b> | <b>125</b>                                      |
| Trupci četinar/četinjača                 | 19          | 8         | 201        | 200        | 192        | 129        | 72  |
| Jamsko drvo četinar/četinjača            | 1           | 1         | 13         | 14         | 12         | 8          | 6   |
| Ostalo dugo drvo četinar/četinjača       | -           | -         | 66         | -          | 60         | -          | -   |
| Prostorno drvo četinar/četinjača         | 9           | 4         | 9          | 77         | 10         | 68         | 18  |
| Trupci lišćara/listača                   | 2           | 1         | 22         | 22         | 22         | 21         | 2   |
| Jamsko drvo lišćara/listača              | -           | -         | -          | -          | -          | -          | -   |
| Ostalo dugo drvo lišćara/listača         | -           | -         | -          | -          | -          | -          | -   |
| Prostorno drvo lišćara/listača           | -           | -         | -          | -          | -          | -          | -   |
| Ogrjevno drvo četinar/četinjača          | -           | -         | -          | -          | -          | -          | -   |
| Ogrjevno drvo lišćara/listača            | 7           | 7         | 82         | 96         | 70         | 78         | 28  |
| Ostalo grubo obrađeno drvo <sup>1)</sup> | -           | -         | -          | -          | -          | -          | -   |

<sup>1)</sup> Uključuje sitno tehničko drvo, cijepane drvene motke i kolje

**INDUSTRIJA**
**INDEKSI INDUSTRIJSKE PROIZVODNJE**  
 Septembar/Rujan - Decembar/Prosinac 2013. godine

Ø2012=100

|   | IX 2013     | X 2013      | XI 2013     | XII 2013    |
|---|-------------|-------------|-------------|-------------|
| <b>INDUSTRIJA UKUPNO</b>  | <b>72,5</b> | <b>77,9</b> | <b>64,5</b> | <b>69,0</b> |
| <b>PREMA GLAVNIM INDUSTRIJSKIM GRUPACIJAMA</b>  |             |             |             |             |
| <b>AI</b> Intermedijarni proizvodi  | 72,5        | 77,5        | 64,3        | 68,2        |
| <b>AE</b> Energija  | 104,2       | 118,5       | 24,8        | 29,5        |
| <b>CN</b> Netrajni proizvodi za široku potrošnju  | 68,8        | 76,8        | 72,2        | 84,0        |
| <b>PREMA PODRUČJIMA I OBLASTIMA KD-a</b>  |             |             |             |             |
| <b>B VAĐENJE RUDA I KAMENA</b>  | <b>64,6</b> | <b>73,5</b> | <b>15,4</b> | <b>18,3</b> |
| 05 Vađenje ugljena i lignita  | 104,2       | 118,5       | 24,8        | 29,5        |
| <b>C PRERAĐIVAČKA INDUSTRIJA</b>  | <b>72,7</b> | <b>78,0</b> | <b>65,3</b> | <b>69,9</b> |
| 10 Proizvodnja prehrambenih   | 68,8        | 76,8        | 72,2        | 84,0        |
| 16 Prerada drva i proizvoda od drva i pluta, osim namještaja; proizvodnja predmeta od slame i pletarskih materijala | 64,9        | 67,9        | 57,1        | 42,0        |
| 17 Proizvodnja papira i proizvoda od papira   | 154,5       | 166,9       | 137,8       | 149,9       |
| 27 Proizvodnja električne opreme  | 1,7         | 0,6         | 1,0         | 1,0         |

**INDEKSI INDUSTRIJSKE PROIZVODNJE**  
 Septembar/Rujan - Decembar/Prosinac 2013. godine

Ø2012=100

|  | <u>IX 2013</u><br>IX 2012 | <u>X 2013</u><br>X 2012 | <u>XI 2013</u><br>XI 2012 | <u>XII 2013</u><br>XII 2012 | <u>XI 2013</u><br>XI 2013 | <u>I-XII 2013</u><br>I-XII 2012 |
|--|---------------------------|-------------------------|---------------------------|-----------------------------|---------------------------|---------------------------------|
| <b>INDUSTRIJA UKUPNO</b>                         | <b>68,6</b>               | <b>73,4</b>             | <b>73,0</b>               | <b>99,7</b>                 | <b>107,0</b>              | <b>79,4</b>                     |
| <b>PREMA GLAVNIM INDUSTRIJSKIM</b>               |                           |                         |                           |                             |                           |                                 |
| <b>AI</b> Intermedijarni proizvodi               | 65,2                      | 87,0                    | 71,4                      | 101,5                       | 106,1                     | 79,5                            |
| <b>AE</b> Energija                               | 48,4                      | 89,9                    | 39,4                      | 119,8                       | 118,6                     | 38,1                            |
| <b>CN</b> Netrajni proizvodi za široku potrošnju | 69,6                      | 69,1                    | 71,5                      | 94,6                        | 116,3                     | 85,5                            |
| <b>PREMA PODRUČJIMA KD-a</b>                     |                           |                         |                           |                             |                           |                                 |
| <b>B VAĐENJE RUDA I KAMENA</b>                   | <b>35,6</b>               | <b>56,0</b>             | <b>25,8</b>               | <b>100,4</b>                | <b>118,6</b>              | <b>23,6</b>                     |
| <b>C PRERAĐIVAČKA INDUSTRIJA</b>                 | <b>73,6</b>               | <b>75,1</b>             | <b>71,8</b>               | <b>94,7</b>                 | <b>107,0</b>              | <b>80,5</b>                     |

**AI** Intermedijarni proizvodi: oblasti i grane KD BiH 2010: 07 – 09, 10.6, 10.9, 13.1 – 13.3, 16, 17, 20.1 – 20.3, 20.5, 20.6, 22 – 24, 25.5 – 25.7, 25.9, 26.1, 26.8, 27.1 – 27.4 i 27.9

**AE** Energija: oblasti KD BiH 2010: 05, 06, 19 i 35 (isključujući 35.3)

**BB** Kapitalni proizvodi: oblasti i grane KD BiH 2010: 25.1 – 25.4, 26.2, 26.3, 26.5, 26.6, 28, 29, 30.1 – 30.4, 32.5 i 33

**CD** Trajni proizvodi za široku potrošnju: oblasti i grane KD BiH 2010: 26.4, 26.7, 27.5, 30.9, 31, 32.1 i 32.2

**CN** Netrajni proizvodi za široku potrošnju: oblasti i grane KD BiH 2010: 10.1 – 10.5, 10.7, 10.8, 11, 12, 13.9, 14, 15, 18, 20.4, 21, 32.3, 32.4 i 32.9.

VANJSKA TRGOVINA

IZVOZ PO PODRUČJIMA KLASIFIKACIJE  
DJELATNOSTI KD BiH 2010  
u hilj./tis. KM

UVOZ PO PODRUČJIMA KLASIFIKACIJE  
DJELATNOSTI KD BiH 2010  
u hilj./tis. KM

|  | X<br>2013 | XI<br>2013 | XI 13<br>X 13 | I - XI<br>2012 | I - XI<br>2013 | I-XI 13<br>I-XI 12 | X<br>2013 | XI<br>2013 | XI 13<br>X 13 | I - XI<br>2012 | I - XI<br>2013 | I-XI 13<br>I-XI 12 |
|--|-----------|------------|---------------|----------------|----------------|--------------------|-----------|------------|---------------|----------------|----------------|--------------------|
| Ukupno   | 7.012     | 6.169      | 88,0          | 105.207        | 75.498         | 71,8               | 12.732    | 13.962     | 109,7         | 172.681        | 141.774        | 82,1               |
| A Poljoprivreda, šumarstvo<br>i ribarstvo  | 639       | 717        | 112,2         | 4.842          | 4.939          | 102,0              | 659       | 171        | 26,0          | 2.751          | 3.315          | 120,5              |
| B Vađenje rude i kamena  | 64        | 17         | 26,5          | 1.151          | 1.135          | 98,6               | 12        | 22         | 193,0         | 197            | 193            | 98,1               |
| C Prerađivačka industrija  | 5.781     | 4.947      | 85,6          | 99.066         | 65.506         | 66,1               | 12.061    | 13.724     | 113,8         | 169.439        | 138.068        | 81,5               |
| D Proizvodnja i snabdijevanje/<br>opskrba električnom<br>energijom, gasom/plinom,<br>parom i klimatizacija | -         | -          | -             | -              | -              | -                  | -         | -          | -             | -              | -              | -                  |
| Ostalo   | 528       | 487        | 92,2          | 149            | 3.918          | -                  | 1         | 44         | -             | 294            | 199            | 67,8               |
| Nerazvrstano<br>po kategorijama  | -         | -          | -             | -              | -              | -                  | -         | -          | -             | -              | -              | -                  |

Izvor podataka: Uprava za indirektno/neizravno oporezivanje BiH  
posredovanjem Agencije za statistiku BiH

IZVOZ PREMA MEĐUNARODNOJ  
KLASIFIKACIJI EKONOMSKE NAMJENE  
PROIZVODA (BEC) Rev. 4  
u hilj./tis. KM

UVOZ PREMA MEĐUNARODNOJ  
KLASIFIKACIJI EKONOMSKE NAMJENE  
PROIZVODA (BEC) Rev. 4  
u hilj./tis. KM

|  | X<br>2013 | XI<br>2013 | XI 13<br>X 13 | I - XI<br>2012 | I - XI<br>2013 | I-XI 13<br>I-XI 12 | X<br>2013 | XI<br>2013 | XI 13<br>X 13 | I - XI<br>2012 | I - XI<br>2013 | I-XI 13<br>I-XI 12 |
|--|-----------|------------|---------------|----------------|----------------|--------------------|-----------|------------|---------------|----------------|----------------|--------------------|
| Ukupno   | 7.012     | 6.169      | 88,0          | 105.207        | 75.498         | 71,8               | 12.732    | 13.962     | 109,7         | 172.681        | 141.774        | 82,1               |
| 1. Hrana i pića  | 3         | 117        | -             | 5.138          | 4.696          | 91,4               | 5.217     | 5.139      | 98,5          | 56.922         | 56.686         | 99,6               |
| 2. Industrijski materijali   | 3.404     | 2.412      | 70,9          | 67.424         | 37.569         | 55,7               | 4.840     | 4.677      | 96,6          | 90.228         | 56.986         | 63,2               |
| 3. Goriva i maziva   | 700       | 732        | 104,6         | 6.314          | 5.925          | 93,8               | 59        | 25         | 42,4          | 651            | 434            | 66,7               |
| 4. Kapitalni proizvodi<br>(osim transportnih<br>sredstava), dijelovi<br>i pribor | 67        | 66         | 98,5          | 964            | 845            | 87,7               | 719       | 2.561      | 356,2         | 6.617          | 9.347          | 141,3              |
| 5. Transportna sredstva,<br>njihovi dijelovi i pribor                            | -         | 7          | -             | 121            | 249            | 205,8              | 448       | 241        | 53,8          | 3.189          | 2.739          | 85,9               |
| 6. Proizvodi za široku<br>potrošnju  | 2.838     | 2.835      | 99,9          | 25.246         | 26.213         | 103,8              | 1.449     | 1.318      | 91,0          | 15.074         | 15.582         | 103,4              |
| 7. Proizvodi, drugdje<br>nspomenuti  | -         | -          | -             | -              | 1              | -                  | -         | 1          | -             | -              | -              | -                  |

Izvor podataka: Uprava za indirektno/neizravno oporezivanje BiH  
posredovanjem Agencije za statistiku BiH

Prethodni podaci

**IZVOZ PO SEKTORIMA I ODSJECIMA**  
SMTK - Rev. 4  
u hilj./tis. KM

**UVOZ PO SEKTORIMA I ODSJECIMA**  
SMTK - Rev. 4  
u hilj./tis. KM

|   | X<br>2013    | XI<br>2013   | XI 13<br>X 13 | I - XI<br>2012 | I - XI<br>2013 | I-XI 13<br>I-XI 12 | X<br>2013     | XI<br>2013    | XI 13<br>X 13 | I - XI<br>2012 | I - XI<br>2013 | I-XI 13<br>I-XI 12 |
|---|--------------|--------------|---------------|----------------|----------------|--------------------|---------------|---------------|---------------|----------------|----------------|--------------------|
| <b>Ukupno</b>   | <b>7.012</b> | <b>6.169</b> | <b>88,0</b>   | <b>105.207</b> | <b>75.498</b>  | <b>71,8</b>        | <b>12.732</b> | <b>13.962</b> | <b>109,7</b>  | <b>172.681</b> | <b>141.774</b> | <b>82,1</b>        |
| <b>0 Hrana i žive životinje</b>                                 | <b>3</b>     | <b>117</b>   | <b>-</b>      | <b>5.147</b>   | <b>4.697</b>   | <b>91,3</b>        | <b>5.040</b>  | <b>4.982</b>  | <b>98,8</b>   | <b>54.304</b>  | <b>54.966</b>  | <b>101,2</b>       |
| 00 Žive životinje   | -            | -            | -             | -              | -              | -                  | 434           | 27            | 6,2           | 710            | 1.115          | 157,0              |
| 01 Meso i mesne prerađevine                                     | -            | -            | -             | 14             | -              | -                  | 727           | 1.273         | 175,1         | 16.979         | 15.605         | 91,9               |
| 02 Mlijeko, mliječne prerađevine i jaja                         | -            | 117          | -             | 5.067          | 4.503          | 88,9               | 793           | 945           | 119,2         | 10.453         | 11.601         | 111,0              |
| 03 Ribe, vodozemci i njihove prerađevine                        | -            | -            | -             | -              | -              | -                  | -             | -             | -             | -              | -              | -                  |
| 04 Žitarice i proizvodi od žitarica                             | -            | -            | -             | -              | 190            | -                  | 616           | 681           | 110,6         | 7.800          | 7.088          | 90,9               |
| 05 Voće i povrće  | 3            | -            | -             | -              | 3              | -                  | 59            | 7             | 11,9          | 686            | 559            | 81,5               |
| 06 Šećer, šećerne prerađevine i med                             | -            | -            | -             | -              | -              | -                  | 113           | 137           | 121,2         | 1.871          | 1.254          | 67,0               |
| 07 Kafa, čaj, kakao i začini                                    | -            | -            | -             | -              | -              | -                  | 1.972         | 1.559         | 79,1          | 12.726         | 14.160         | 111,3              |
| 08 Hrana za životinje   | -            | -            | -             | 9              | 1              | 11,1               | 98            | 49            | 50,0          | 431            | 1.335          | 309,7              |
| 09 Ostali jestivi proizvodi                                     | -            | -            | -             | 57             | -              | -                  | 228           | 304           | 133,3         | 2.648          | 2.249          | 84,9               |
| <b>1 Pića i duhan</b>   | <b>-</b>     | <b>-</b>     | <b>-</b>      | <b>-</b>       | <b>-</b>       | <b>-</b>           | <b>411</b>    | <b>163</b>    | <b>39,7</b>   | <b>2.315</b>   | <b>2.467</b>   | <b>106,6</b>       |
| 11 Pića   | -            | -            | -             | -              | -              | -                  | 411           | 163           | 39,7          | 2.315          | 2.467          | 106,6              |
| 12 Duhan i proizvodi od duhana                                  | -            | -            | -             | -              | -              | -                  | -             | -             | -             | -              | -              | -                  |
| <b>2 Sirove materije nejestive osim goriva</b>                  | <b>3.337</b> | <b>2.916</b> | <b>87,4</b>   | <b>22.042</b>  | <b>24.983</b>  | <b>113,3</b>       | <b>219</b>    | <b>349</b>    | <b>159,4</b>  | <b>2.936</b>   | <b>3.552</b>   | <b>121,0</b>       |
| 21 Sirove kože i sirovo krzno                                   | -            | -            | -             | -              | -              | -                  | -             | -             | -             | -              | -              | -                  |
| 22 Uljano sjemenje i plodovi                                    | -            | -            | -             | -              | -              | -                  | -             | -             | -             | -              | -              | -                  |
| 23 Sirovi i sintetički kaučuk                                   | -            | -            | -             | -              | -              | -                  | 1             | -             | -             | 14             | 3              | 21,4               |
| 24 Drvo i pluta   | 3.337        | 2.914        | 87,3          | 21.999         | 24.969         | 113,5              | -             | -             | -             | 73             | 17             | 23,3               |
| 25 Celuloza i papirni otpaci                                    | -            | -            | -             | -              | -              | -                  | -             | 184           | -             | 727            | 1.214          | 167,0              |
| 26 Sirova tekstilna vlakna i njihovi otpaci                     | -            | -            | -             | -              | -              | -                  | -             | 1             | -             | 2              | 2              | 100,0              |
| 27 Prirodna đubriva i minerali osim goriva                      | -            | 2            | -             | 6              | 14             | 233,3              | 8             | 22            | 275,0         | 156            | 168            | 107,7              |
| 28 Metalne rude i otpaci od metala                              | -            | -            | -             | -              | -              | -                  | -             | -             | -             | -              | 6              | -                  |
| 29 Sirovine biljne i životinjske, ostale                        | -            | -            | -             | 37             | -              | -                  | 210           | 142           | 67,6          | 1.964          | 2.142          | 109,1              |
| <b>3 Mineralna goriva, maziva i srodni proizvodi</b>            | <b>64</b>    | <b>15</b>    | <b>23,4</b>   | <b>1.529</b>   | <b>1.176</b>   | <b>76,9</b>        | <b>39</b>     | <b>25</b>     | <b>64,1</b>   | <b>665</b>     | <b>400</b>     | <b>60,2</b>        |
| 32 Ugalj, koks i briketi  | 64           | 15           | 23,4          | 1.144          | 1.121          | 98,0               | 3             | -             | -             | 47             | 25             | 53,2               |
| 33 Nafta i derivati od nafte                                    | -            | -            | -             | 1              | -              | -                  | 36            | 25            | 69,4          | 506            | 311            | 61,5               |
| 34 Prirodni i industrijski gas                                  | -            | -            | -             | 384            | 55             | 14,3               | -             | -             | -             | 112            | 64             | 57,1               |
| 35 Električna energija  | -            | -            | -             | -              | -              | -                  | -             | -             | -             | -              | -              | -                  |
| <b>4 Ulja, masti i voskovi životinjski ili biljni porijekla</b> | <b>-</b>     | <b>-</b>     | <b>-</b>      | <b>-</b>       | <b>-</b>       | <b>-</b>           | <b>71</b>     | <b>44</b>     | <b>62,0</b>   | <b>863</b>     | <b>945</b>     | <b>109,5</b>       |
| 41 Životinjska ulja i masti                                     | -            | -            | -             | -              | -              | -                  | 27            | -             | -             | 70             | 41             | 58,6               |
| 42 Biljna ulja i masti, sirova i rafinirana                     | -            | -            | -             | -              | -              | -                  | 44            | 44            | 100,0         | 793            | 904            | 114,0              |
| 43 Prerađena biljna i životinjska ulja i masnoće                | -            | -            | -             | -              | -              | -                  | -             | -             | -             | -              | -              | -                  |
| <b>5 Hemijski/Kemijski proizvodi</b>                            | <b>271</b>   | <b>458</b>   | <b>169,0</b>  | <b>6.695</b>   | <b>3.934</b>   | <b>58,8</b>        | <b>1.323</b>  | <b>1.324</b>  | <b>100,1</b>  | <b>26.089</b>  | <b>18.957</b>  | <b>72,7</b>        |
| 51 Organske hemikalije/kemikalije                               | -            | -            | -             | -              | -              | -                  | -             | -             | -             | 1.734          | 426            | 24,6               |
| 52 Anorganske hemikalije/kemikalije                             | -            | -            | -             | -              | -              | -                  | -             | -             | -             | 3              | 1              | 33,3               |
| 53 Boje i štavila   | -            | -            | -             | 3              | -              | -                  | 66            | 30            | 45,5          | 779            | 512            | 65,7               |
| 54 Medicinski i farmaceutski proizvodi                          | -            | -            | -             | -              | -              | -                  | -             | 4             | -             | 12             | 26             | 216,7              |
| 55 Toaletni proizvodi i proizvodi za čišćenje                   | 266          | 457          | 171,8         | 6.417          | 3.732          | 58,2               | 552           | 577           | 104,5         | 6.624          | 5.990          | 90,4               |
| 56 Vještačka đubriva  | -            | -            | -             | -              | -              | -                  | -             | -             | -             | -              | 1              | -                  |

**IZVOZ PO SEKTORIMA I ODSJECIMA**  
SMTK - Rev. 4 (nastavak)  
u hilj./tis. KM

**UVOZ PO SEKTORIMA I ODSJECIMA**  
SMTK - Rev. 4 (nastavak)  
u hilj./tis. KM

|  | X<br>2013    | XI<br>2013   | XI 13<br>X 13 | I - XI<br>2012 | I - XI<br>2013 | I-XI 13<br>I-XI 12 | X<br>2013    | XI<br>2013   | XI 13<br>X 13 | I - XI<br>2012 | I - XI<br>2013 | I-XI 13<br>I-XI 12 |
|--|--------------|--------------|---------------|----------------|----------------|--------------------|--------------|--------------|---------------|----------------|----------------|--------------------|
| 57 Plastične mase u primarnim oblicima                                 | 5            | -            | -             | 42             | 171            | 407,1              | 314          | 372          | 118,5         | 8.855          | 5.030          | 56,8               |
| 58 Plastične mase, ne-primarni oblici                                  | -            | 1            | -             | 122            | 31             | 25,4               | 292          | 186          | 63,7          | 4.208          | 4.199          | 99,8               |
| 59 Ostale hemikalije/kemikalije  | -            | -            | -             | 111            | -              | -                  | 99           | 155          | 156,6         | 3.874          | 2.772          | 71,6               |
| <b>6 Industrijski proizvodi, razvrstani uglavnom po vrsti sirovina</b> | <b>2.797</b> | <b>2.139</b> | <b>76,5</b>   | <b>22.307</b>  | <b>24.670</b>  | <b>110,6</b>       | <b>4.182</b> | <b>3.810</b> | <b>91,1</b>   | <b>70.567</b>  | <b>43.374</b>  | <b>61,5</b>        |
| 61 Koža, krzno i proizvodi od kože i krzna                             | -            | -            | -             | -              | -              | -                  | 2            | 1            | 50,0          | 9              | 18             | 200,0              |
| 62 Guma i gumeni proizvodi   | -            | -            | -             | -              | 11             | -                  | 32           | 74           | 231,3         | 1.439          | 634            | 44,1               |
| 63 Proizvodi od drveta, osim namještaja                                | 15           | -            | -             | 955            | 260            | 27,2               | 34           | 2            | 5,9           | 735            | 417            | 56,7               |
| 64 Papir, ljepjenka i ostali slični proizvodi                          | 2.501        | 1.920        | 76,8          | 17.248         | 21.346         | 123,8              | 2.256        | 2.103        | 93,2          | 14.127         | 16.698         | 118,2              |
| 65 Predivo, tkanine i tekstilni proizvodi                              | 14           | 64           | 457,1         | 233            | 206            | 88,4               | 959          | 869          | 90,6          | 8.729          | 7.935          | 90,9               |
| 66 Proizvodi od nemetalnih minerala                                    | 22           | 12           | 54,5          | 92             | 182            | 197,8              | 185          | 163          | 88,1          | 2.373          | 2.047          | 86,3               |
| 67 Željezo i čelik   | 86           | 11           | 12,8          | 216            | 176            | 81,5               | 337          | 338          | 100,3         | 666            | 2.191          | 329,0              |
| 68 Obojeni metali  | -            | -            | -             | 3              | 10             | 333,3              | 107          | 47           | 43,9          | 40.296         | 11.021         | 27,4               |
| 69 Metalni proizvodi   | 159          | 132          | 83,0          | 3.560          | 2.479          | 69,6               | 270          | 213          | 78,9          | 2.193          | 2.413          | 110,0              |
| <b>7 Mašine/Strojevi i transportna sredstva</b>                        | <b>267</b>   | <b>74</b>    | <b>27,7</b>   | <b>45.092</b>  | <b>13.270</b>  | <b>29,4</b>        | <b>1.064</b> | <b>2.716</b> | <b>255,3</b>  | <b>10.393</b>  | <b>11.361</b>  | <b>109,3</b>       |
| 71 Pogonske mašine i oprema  | -            | 1            | -             | 294            | 2              | 0,7                | 57           | 18           | 31,6          | 324            | 289            | 89,2               |
| 72 Mašine specijalizirane za obrađivanje industrije                    | 25           | 66           | 264,0         | 323            | 304            | 94,1               | 143          | 913          | 638,5         | 2.573          | 3.767          | 146,4              |
| 73 Mašine za obradu metala   | -            | -            | -             | 152            | 29             | 19,1               | -            | 50           | -             | 99             | 79             | 79,8               |
| 74 Ostale industrijske mašine i dijelovi                               | -            | -            | -             | 134            | 324            | 241,8              | 208          | 1.346        | 647,1         | 1.919          | 2.843          | 148,2              |
| 75 Kancelarijske mašine i mašine za automatizirano obradu podataka     | -            | -            | -             | 6              | -              | -                  | 5            | 22           | 440,0         | 174            | 181            | 104,0              |
| 76 Telekomunikacijski aparati i aparati za snimanje zvuka              | -            | -            | -             | 1              | 2              | 200,0              | 5            | 4            | 80,0          | 83             | 227            | 273,5              |
| 77 Električne mašine, aparati i uređaji                                | 242          | -            | -             | 44.061         | 12.360         | 28,1               | 200          | 124          | 62,0          | 2.330          | 1.275          | 54,7               |
| 78 Drumska vozila  | -            | 7            | -             | 121            | 249            | 205,8              | 446          | 239          | 53,6          | 2.877          | 2.700          | 93,8               |
| 79 Ostala transportna vozila   | -            | -            | -             | -              | -              | -                  | -            | -            | -             | 14             | -              | -                  |
| <b>8 Razni industrijski proizvodi</b>                                  | <b>272</b>   | <b>450</b>   | <b>165,4</b>  | <b>2.393</b>   | <b>2.262</b>   | <b>94,5</b>        | <b>383</b>   | <b>546</b>   | <b>142,6</b>  | <b>4.548</b>   | <b>5.752</b>   | <b>126,5</b>       |
| 81 Montažne zgrade, sanitarni, rasvjetni i grijajući uređaji           | -            | -            | -             | 2              | 6              | 300,0              | 11           | 3            | 27,3          | 176            | 286            | 162,5              |
| 82 Namještaj i njegovi dijelovi  | 55           | 43           | 78,2          | 1.335          | 548            | 41,0               | 24           | 7            | 29,2          | 540            | 569            | 105,4              |
| 83 Torbe, tašne, neseseri i slični proizvodi                           | -            | -            | -             | -              | -              | -                  | 2            | -            | -             | 17             | 18             | 105,9              |
| 84 Odjeća  | -            | -            | -             | -              | 2              | -                  | 20           | 25           | 125,0         | 460            | 245            | 53,3               |
| 85 Obuća   | -            | -            | -             | -              | -              | -                  | 12           | 19           | 158,3         | 107            | 124            | 115,9              |
| 87 Naučni i kontrolni instrumenti                                      | 42           | -            | -             | 13             | 71             | 546,2              | 6            | 100          | -             | 277            | 852            | 307,6              |
| 88 Fotografski i optički proizvodi, satovi                             | -            | -            | -             | 23             | 6              | 26,1               | 101          | 201          | 199,0         | 1.354          | 1.725          | 127,4              |
| 89 Ostali industrijski proizvodi                                       | 175          | 407          | 233,1         | 1.020          | 1.629          | 159,7              | 207          | 191          | 92,3          | 1.617          | 1.933          | 119,8              |
| <b>9 Proizvodi, nerazvrstani po kategorijama</b>                       | <b>1</b>     | <b>-</b>     | <b>-</b>      | <b>2</b>       | <b>506</b>     | <b>-</b>           | <b>-</b>     | <b>3</b>     | <b>-</b>      | <b>1</b>       | <b>-</b>       | <b>-</b>           |

Izvor podataka: Uprava za indirektno/neizravno oporezivanje BiH posredovanjem  
Agencije za statistiku BiH.

Prethodni podaci

**IZVOZ PO ZEMLJAMA PREMA  
GEOGRAFSKIM ZONAMA**  
u hilj./tis. KM

**UVOZ PO ZEMLJAMA PREMA  
GEOGRAFSKIM ZONAMA**  
u hilj./tis. KM

|   | X<br>2013    | XI<br>2013   | XI 13<br>X 13 | I - XI<br>2012 | I - XI<br>2013 | I-XI 13<br>I-XI 12 | X<br>2013     | XI<br>2013    | XI 13<br>X 13 | I - XI<br>2012 | I - XI<br>2013 | I-XI 13<br>I-XI 12 |
|---|--------------|--------------|---------------|----------------|----------------|--------------------|---------------|---------------|---------------|----------------|----------------|--------------------|
| <b>Ukupno</b>                               | <b>7.012</b> | <b>6.169</b> | <b>88,0</b>   | <b>105.207</b> | <b>75.498</b>  | <b>71,8</b>        | <b>12.732</b> | <b>13.962</b> | <b>109,7</b>  | <b>172.681</b> | <b>141.774</b> | <b>82,1</b>        |
| <b>Zemlje EU</b>                            | <b>4.962</b> | <b>4.482</b> | <b>90,3</b>   | <b>80.537</b>  | <b>57.276</b>  | <b>71,1</b>        | <b>11.602</b> | <b>12.381</b> | <b>106,7</b>  | <b>151.374</b> | <b>123.478</b> | <b>81,6</b>        |
| Austrija                                    | 179          | 124          | 69,3          | 10.341         | 3.313          | 32,0               | 176           | 648           | 368,2         | 2.982          | 2.272          | 76,2               |
| Belgija                                     | 9            | 47           | 522,2         | 60             | 232            | 386,7              | 139           | 195           | 140,3         | 1.069          | 1.217          | 113,8              |
| Bugarska                                    | 16           | -            | -             | 69             | 56             | 81,2               | -             | -             | -             | 156            | 80             | 51,3               |
| Češka                                       | -            | -            | -             | 140            | -              | -                  | 25            | 1             | 4,0           | 320            | 302            | 94,4               |
| Kipar                                       | -            | -            | -             | -              | -              | -                  | -             | -             | -             | -              | -              | -                  |
| Danska                                      | -            | -            | -             | -              | -              | -                  | 74            | 1.618         | -             | 19             | 1.741          | -                  |
| Estonija                                    | -            | -            | -             | -              | -              | -                  | -             | -             | -             | 1              | -              | -                  |
| Finska                                      | -            | -            | -             | 8              | -              | -                  | -             | -             | -             | 71             | 5              | 7,0                |
| Francuska                                   | -            | -            | -             | 15             | -              | -                  | 326           | 58            | 17,8          | 1.448          | 1.470          | 101,5              |
| Grčka                                       | -            | -            | -             | -              | -              | -                  | 128           | 126           | 98,4          | 1.143          | 879            | 76,9               |
| Hrvatska                                    | 2.695        | 2.765        | 102,6         | 35.621         | 35.008         | 98,3               | 1.782         | 1.578         | 88,6          | 27.199         | 26.542         | 97,6               |
| Irska                                       | -            | -            | -             | -              | -              | -                  | 2             | -             | -             | 175            | 21             | 12,0               |
| Italija                                     | 625          | 617          | 98,7          | 5.630          | 4.512          | 80,1               | 3.591         | 3.007         | 83,7          | 30.650         | 28.999         | 94,6               |
| Latvija (Letonija)                          | -            | -            | -             | -              | -              | -                  | -             | -             | -             | -              | -              | -                  |
| Litvanija                                   | -            | -            | -             | -              | -              | -                  | -             | -             | -             | 32             | 10             | 31,3               |
| Luksemburg                                  | -            | -            | -             | -              | 357            | -                  | -             | -             | -             | 67             | -              | -                  |
| Mađarska                                    | -            | 1            | -             | 373            | 87             | 23,3               | 533           | 214           | 40,2          | 10.276         | 6.885          | 67,0               |
| Malta                                       | -            | -            | -             | -              | -              | -                  | -             | -             | -             | -              | -              | -                  |
| Nizozemska (Holandija)                      | -            | 7            | -             | 97             | 80             | 82,5               | 172           | 441           | 256,4         | 1.299          | 2.184          | 168,1              |
| Njemačka                                    | 151          | 431          | 285,4         | 22.941         | 7.413          | 32,3               | 3.223         | 3.268         | 101,4         | 48.792         | 35.608         | 73,0               |
| Poljska                                     | -            | -            | -             | -              | -              | -                  | 1.143         | 990           | 86,6          | 12.866         | 10.975         | 85,3               |
| Portugal / Portugalija                      | -            | -            | -             | -              | -              | -                  | -             | -             | -             | 16             | 6              | 37,5               |
| Rumunija (Rumunjska)                        | 218          | 178          | 81,7          | -              | 663            | -                  | -             | 13            | -             | 6.409          | 580            | 9,0                |
| Slovačka                                    | -            | -            | -             | 1              | -              | -                  | 3             | 1             | 33,3          | 1.658          | 386            | 23,3               |
| Slovenija                                   | 650          | 312          | 48,0          | 4.485          | 4.170          | 93,0               | 179           | 161           | 89,9          | 3.267          | 2.307          | 70,6               |
| Španija (Španjolska)                        | -            | -            | -             | -              | -              | -                  | 87            | 38            | 43,7          | 513            | 390            | 76,0               |
| Švedska                                     | -            | -            | -             | 77             | -              | -                  | -             | 10            | -             | 394            | 432            | 109,6              |
| Velika Britanija                            | 419          | -            | -             | 679            | 1.385          | 204,0              | 19            | 14            | 73,7          | 552            | 187            | 33,9               |
| <b>Zemlje EFTE</b>                          | <b>-</b>     | <b>-</b>     | <b>-</b>      | <b>9</b>       | <b>2</b>       | <b>22,2</b>        | <b>23</b>     | <b>56</b>     | <b>243,5</b>  | <b>125</b>     | <b>200</b>     | <b>160,0</b>       |
| Island                                      | -            | -            | -             | -              | -              | -                  | -             | -             | -             | -              | -              | -                  |
| Lihtenštajn                                 | -            | -            | -             | -              | -              | -                  | -             | -             | -             | -              | -              | -                  |
| Norveška                                    | -            | -            | -             | -              | -              | -                  | -             | -             | -             | 1              | -              | -                  |
| Švicarska (Švajcarska)                      | -            | -            | -             | 9              | 2              | 22,2               | 23            | 56            | 243,5         | 124            | 200            | 161,3              |
| <b>Ostale evropske/<br/>europske zemlje</b> | <b>1.427</b> | <b>1.124</b> | <b>78,8</b>   | <b>21.422</b>  | <b>13.711</b>  | <b>64,0</b>        | <b>469</b>    | <b>583</b>    | <b>124,3</b>  | <b>16.265</b>  | <b>9.920</b>   | <b>61,0</b>        |
| Albanija                                    | 93           | 89           | 95,7          | 445            | 710            | 159,6              | -             | -             | -             | 7              | -              | -                  |
| Crna Gora                                   | 184          | 240          | 130,4         | 4.811          | 2.018          | 41,9               | -             | -             | -             | 29             | 3              | 10,3               |

**IZVOZ PO ZEMLJAMA PREMA  
GEOGRAFSKIM ZONAMA (nastavak)**  
u hilj./tis. KM

**UVOZ PO ZEMLJAMA PREMA  
GEOGRAFSKIM ZONAMA (nastavak)**  
u hilj./tis. KM

|  | X<br>2013  | XI<br>2013 | XI 13<br>X 13 | I - XI<br>2012 | I - XI<br>2013 | I-XI 13<br>I-XI 12 | X<br>2013  | XI<br>2013 | XI 13<br>X 13 | I - XI<br>2012 | I - XI<br>2013 | I-XI 13<br>I-XI 12 |
|--|------------|------------|---------------|----------------|----------------|--------------------|------------|------------|---------------|----------------|----------------|--------------------|
| Kosovo   | 130        | 107        | 82,3          | 3.068          | 1.442          | 47,0               | -          | -          | -             | -              | -              | -                  |
| Makedonija   | 750        | 536        | 71,5          | 9.207          | 7.347          | 79,8               | 235        | 219        | 93,2          | 3.430          | 2.660          | 77,6               |
| Rusija   | -          | -          | -             | -              | -              | -                  | -          | 1          | -             | 3              | 14             | 466,7              |
| Srbija   | 270        | 152        | 56,3          | 3.891          | 1.760          | 45,2               | 160        | 105        | 65,6          | 4.133          | 1.467          | 35,5               |
| Turska   | -          | -          | -             | -              | 190            | -                  | 72         | 257        | 356,9         | 8.573          | 5.730          | 66,8               |
| Ostale zemlje  | -          | -          | -             | -              | 244            | -                  | 2          | 1          | 50,0          | 90             | 46             | 51,1               |
| <b>Afrika</b>  | -          | <b>9</b>   | -             | <b>30</b>      | <b>9</b>       | <b>30,0</b>        | <b>61</b>  | <b>14</b>  | <b>23,0</b>   | <b>960</b>     | <b>2.789</b>   | <b>290,5</b>       |
| <b>Zemlje sjeverne Afrike</b>                                      | -          | <b>9</b>   | -             | -              | <b>9</b>       | -                  | -          | -          | -             | <b>466</b>     | <b>2.451</b>   | <b>526,0</b>       |
| <b>Ostale Afričke zemlje</b>                                       | -          | -          | -             | <b>30</b>      | -              | -                  | <b>61</b>  | <b>14</b>  | <b>23,0</b>   | <b>494</b>     | <b>338</b>     | <b>68,4</b>        |
| <b>Amerika</b>   | -          | -          | -             | <b>27</b>      | -              | -                  | <b>59</b>  | <b>264</b> | <b>447,5</b>  | <b>1.389</b>   | <b>2.301</b>   | <b>165,7</b>       |
| <b>Zemlje sjeverne amerike</b>                                     | -          | -          | -             | <b>27</b>      | -              | -                  | <b>35</b>  | <b>184</b> | <b>525,7</b>  | <b>874</b>     | <b>1.426</b>   | <b>163,2</b>       |
| Kanada   | -          | -          | -             | -              | -              | -                  | 3          | 2          | 66,7          | 10             | 41             | 410,0              |
| SAD  | -          | -          | -             | 27             | -              | -                  | 32         | 182        | 568,8         | 864            | 1.385          | 160,3              |
| Ostale zemlje  | -          | -          | -             | -              | -              | -                  | -          | -          | -             | -              | -              | -                  |
| <b>Zemlje Centralne Amerike<br/>i Kariba</b>                       | -          | -          | -             | -              | -              | -                  | <b>7</b>   | <b>58</b>  | <b>828,6</b>  | <b>135</b>     | <b>318</b>     | <b>235,6</b>       |
| <b>Zemlje južne Amerike</b>  | -          | -          | -             | -              | -              | -                  | <b>17</b>  | <b>22</b>  | <b>129,4</b>  | <b>380</b>     | <b>557</b>     | <b>146,6</b>       |
| <b>Azija</b>   | <b>226</b> | <b>179</b> | <b>79,2</b>   | <b>159</b>     | <b>1.773</b>   | -                  | <b>517</b> | <b>664</b> | <b>128,4</b>  | <b>2.567</b>   | <b>3.086</b>   | <b>120,2</b>       |
| <b>Zemlje bliskog i srednje<br/>istoka</b>                         | <b>226</b> | <b>179</b> | <b>79,2</b>   | <b>142</b>     | <b>1.590</b>   | -                  | <b>25</b>  | <b>1</b>   | <b>4,0</b>    | <b>133</b>     | <b>116</b>     | <b>87,2</b>        |
| <b>Ostale zemlje Azije</b>   | -          | -          | -             | <b>17</b>      | <b>183</b>     | -                  | <b>492</b> | <b>663</b> | <b>134,8</b>  | <b>2.434</b>   | <b>2.970</b>   | <b>122,0</b>       |
| Indija   | -          | -          | -             | -              | 10             | -                  | 110        | 215        | 195,5         | 288            | 946            | 328,5              |
| Japan  | -          | -          | -             | 16             | -              | -                  | 1          | 2          | 200,0         | 55             | 130            | 236,4              |
| Kina   | -          | -          | -             | -              | -              | -                  | 366        | 441        | 120,5         | 1.042          | 1.805          | 173,2              |
| Malezija   | -          | -          | -             | -              | -              | -                  | -          | -          | -             | 1              | 1              | 100,0              |
| Ostale zemlje  | -          | -          | -             | 1              | 173            | -                  | 15         | 5          | 33,3          | 1.048          | 88             | 8,4                |
| <b>Zemlje okeanije/oceanije<br/>i polarnog regiona</b>             | -          | -          | -             | -              | <b>2</b>       | -                  | -          | -          | -             | <b>1</b>       | -              | -                  |
| <b>Austrija i Novi Zeland</b>                                      | -          | -          | -             | -              | <b>2</b>       | -                  | -          | -          | -             | <b>1</b>       | -              | -                  |
| Australija   | -          | -          | -             | -              | 2              | -                  | -          | -          | -             | 1              | -              | -                  |
| Novi Zeland  | -          | -          | -             | -              | -              | -                  | -          | -          | -             | -              | -              | -                  |
| Ostale zemlje  | -          | -          | -             | -              | -              | -                  | -          | -          | -             | -              | -              | -                  |
| <b>Ostale zemlje okeanije/<br/>oceanija i polarnog<br/>regiona</b> | -          | -          | -             | -              | -              | -                  | -          | -          | -             | -              | -              | -                  |
| Neraspoređeno  | 397        | 375        | 94,5          | 3.023          | 2.725          | 90,1               | 1          | -          | -             | -              | -              | -                  |

Izvor podataka: Uprava za indirektno/neizravno oporezivanje BiH posredovanjem  
Agencije za statistiku BiH.

Prethodni podaci



**TURIZAM**

**KAPACITETI, TURISTI I NOĆENJA**

Novembar / Studeni 2013. godine

| Po vrstama objekata                         | Dolasci turista | Noćenja turista | Po vrstama objekata                         | Dolasci turista | Noćenja turista |
|---|-----------------|-----------------|---|-----------------|-----------------|
|   | XI 2013         |                 |   | XI 2013         |                 |
| <b>Ukupno</b>                               | <b>226</b>      | <b>234</b>      | <b>Domaći</b>                               | <b>204</b>      | <b>206</b>      |
| Domaći                                      | 204             | 206             | Hoteli i sličan smještaj                    | 204             | 206             |
| Strani                                      | 22              | 28              | Odmarališta i slični objekti za kraći odmor | -               | -               |
| <b>Broj ležaja</b>                          | <b>689</b>      | <b>-</b>        | Kampovi i prostori za kampiranje            | -               | -               |
|   |                 |                 | Ostali smještaj                             | -               | -               |
| <b>Ukupno</b>                               | <b>470</b>      | <b>555</b>      | <b>Strani</b>                               | <b>22</b>       | <b>28</b>       |
| Hoteli i sličan smještaj                    | 470             | 555             | Hoteli i sličan smještaj                    | 22              | 28              |
| Odmarališta i slični objekti za kraći odmor | -               | -               | Odmarališta i slični objekti za kraći odmor | -               | -               |
| Kampovi i prostori za kampiranje            | -               | -               | Kampovi i prostori za kampiranje            | -               | -               |
| Ostali smještaj                             | -               | -               | Ostali smještaj                             | -               | -               |

| Turisti i noćenja po zemljama iz kojih dolaze | Dolasci turista | Noćenja turista |
|---|-----------------|-----------------|
|   | XI 2013         |                 |
| Hrvatska                                      | 9               | 15              |
| Italija                                       | 5               | 5               |
| Poljska                                       | 1               | 1               |
| Slovenija                                     | 5               | 5               |
| Srbija  | 1               | 1               |
| Švajcarska<br>(uključujući Lihtenštajn)       | 1               | 1               |