

Bosna i Hercegovina
Federacija Bosne i Hercegovine
FEDERALNI ZAVOD ZA STATISTIKU

ISSN 1512-5106



Bosnia and Herzegovina
Federation of Bosnia and Herzegovina
FEDERAL OFFICE OF STATISTICS

BRUTO DOMAĆI PROIZVOD
U FEDERACIJI BOSNE I HERCEGOVINE
ZA 2009. GODINU

GROSS DOMESTIC PRODUCT
IN FEDERATION OF BOSNIA AND HERZEGOVINA
FOR 2009

Sarajevo, decembar/prosinac 2010. godine
Sarajevo, December 2010

149

STATISTIČKI BILTEN
STATISTICAL BULLETIN

149

IZDAJE I ŠTAMPA/TISKA FEDERALNI ZAVOD ZA STATISTIKU
PUBLISHED AND PRINTED BY THE FEDERAL OFFICE OF STATISTICS
Zelenih beretki 26, 71000 Sarajevo
Tel/Phone/Fax: + 387 33 22 61 51
Web stranica/Web site: www.fzs.ba
E-mail: fedstat@bih.net.ba

ODGOVARA DIREKTOR: Derviš Đurđević
PERSON RESPONSIBLE: Derviš Đurđević, Director general

MOLIMO KORISNIKE OVE PUBLIKACIJE DA PRILIKOM KORIŠĆENJA PODATAKA NAVEDU IZVOR

THOSE USING DATA FROM THIS ISSUE ARE REQUESTED TO STATE THE SOURCE

PREDGOVOR

Federalni zavod za statistiku uradio je statistički bilten "Bruto domaći proizvod u Federaciji Bosne i Hercegovine za 2009. godinu" u kojem se publikuju/publiciraju osnovni/temeljni makroekonomski podaci nacionalnih računa kao što su bruto domaći proizvod i bruto domaći proizvod per capita. Podaci su rezultat provedenih statističkih istraživanja čiji je sadržaj utvrđen Planom provođenja statističkih istraživanja od interesa za Federaciju BiH za 2010. godinu.

Obračun bruto domaćeg proizvoda (BDP) po proizvodnom i dohodovnom pristupu urađen je prema metodologiji "Sistem nacionalnih računa 1993" (SNA-93) koju preporučuju Ujedinjene nacije, a primjenjuju je zemlje tržišne ekonomije. Evropsku/Europsku verziju ove metodologije „Evropski/Europski sistem računa 1995“ (ESA-95) EUROSTAT je prilagodio potrebama statističkih institucija zemalja Evropske/Europske unije. Potpuno usvajanje navedenih metodologija je dugoročan proces koji zavisi od razvoja baznih statistika, kao i administrativnih izvora podataka.

U biltenu se prezentuju/prezentiraju podaci o BDP prema proizvodnom pristupu u tekućim i stalnim cijenama i BDP prema dohodovnom pristupu. Svi podaci prema proizvodnom pristupu u tekućim cijenama su iskazani po oblastima (nivo A60 - dvije cifre), a podaci u stalnim cijenama po područjima (A17) Klasifikacije djelatnosti. U skladu sa postavkama i preporukama naprijed navedenih metodologija Federalni zavod za statistiku uradio je određena metodološka poboljšanja u procjeni Bruto domaćeg proizvoda po proizvodnom pristupu, tako da se u ovoj publikaciji objavljuju korigovani/korigirani podaci u tekućim i stalnim cijenama za period 2000-2008. godina.

Federalni zavod za statistiku je uradio i objavljuje procjene BDP-a po dohodovnom pristupu za seriju 2005-2009. godinu. Podaci za 2007. i 2008. godinu su korigovani/korigirani u odnosu na ranije objavljene podatke. Podaci su urađeni u tekućim cijenama i iskazani po područjima Klasifikacije djelatnosti.

Svi podaci se prikazuju prema Klasifikaciji djelatnosti koja je usklađena sa evropskom/europskom klasifikacijom NACE – Rev.1.1., a poslovni subjekti su grupisani prema sjedištu i pretežnoj/pretežitoj djelatnosti (organizacioni princip), a ne prema jedinicama u sastavu (čiste djelatnosti). Podaci su iskazani u konvertibilnim markama (KM), a za podatke koji se daju u američkim dolarima (USD) preračun je izvršen po prosječnom godišnjem kursu/tečaju Centralne banke Bosne i Hercegovine.

U cilju boljeg razumijevanja sadržaja pojedinih makroekonomskih agregata prezentovanih/prezentiranih u ovom Biltenu korisnike upućujemo na data metodološka objašnjenja.

ZNAKOVI

0 podatak je manji od 0,5
upotrijebljene jedinice mjere

* korigovan podatak

FOREWORD

The Federal Office of Statistics prepared the Statistical Bulletin "Gross domestic product in the Federation of Bosnia and Herzegovina for 2009". The basic macroeconomic data: gross domestic product, gross domestic product per capita for Federation of B&H are published in this Bulletin. These data are the result of conducted statistical surveys whose content was defined by Annual Statistical Plan of conducting activities of interest in the Federation of Bosnia and Herzegovina for 2010.

The compilation of Gross Domestic Product (GDP) by the production and income approach have been produced in accordance with the methodology "System of National Accounts 1993" (SNA-93) recommended by United Nations. All countries with market economy are obligated to use mentioned methodology. EUROSTAT adapted the European System of Accounts (ESA-95) that is fully consistent with the System of National Accounts (SNA-93) to necessities of statistical offices in Member States EU. Fully adopting the above methodologies is a long-term process that depends on the development of basic statistics and administrative data sources.

Data on GDP by the production approach at current and constant prices and GDP by the income approach are presented in Bulletin. All data by the production approach at current prices have been given by divisions (A60 level – two digits), and data at constant prices by sections of Classification of Activity. In line with the concepts and recommendations of mentioned methodologies, some methodological improvements in estimation of Gross Domestic Product by the production approach have been done by the Federal Office of Statistics. Therefore, in this publication, the corrected data at current and constant prices for 2000 - 2008 are published.

The Federal Office of Statistics has made estimations of GDP by the income approach for data series 2005 - 2009. Data for 2007 and 2008 have been corrected in relation to previously published data. The data have been done at current prices and given by sections of Classification of Activity.

All data are presented by Classification of Activity, which is harmonized with European Classification of Activity NACE - Rev.1.1. and legal entities were grouped regarding to the territory and prevalent activity (organisational approach) not according to the homogeneous units. The data have been given in convertible marks (KM) and data presented in USA dollars (USD) are converted by using the annual average rates of Central Bank of Bosnia and Herzegovina.

For the sake of better understanding the contents of the individual macroeconomic aggregates presented in this Bulletin, we suggest the given methodological explanations to our users.

SYMBOLS

*value is less than 0,5 of the
unit measure used*

corrected data

SADRŽAJ
CONTENTS

BRUTO DOMAĆI PROIZVOD U FEDERACIJI BOSNE I HERCEGOVINE
PROIZVODNI I DOHODOVNI PRISTUP
GROSS DOMESTIC PRODUCT IN FEDERATION OF BOSNIA AND HERZEGOVINA
PRODUCTION AND INCOME APPROACH

METODOLOŠKA OBJAŠNJENJA <i>NOTES ON METHODOLOGY</i>	8
1. Bruto domaći proizvod, tekuće cijene, 2000 - 2009 <i>Gross domestic product, at current prices, 2000 - 2009</i>	14
1.1 Proizvodnja, međufazna potrošnja, dodana vrijednost i bruto domaći proizvod, tekuće cijene, 2000 - 2009 <i>Output, intermediate consumption, value added and gross domestic product, at current prices, 2000 - 2009</i>	14
1.2 Nominalni indeksi, prethodna godina = 100, 2001 - 2009 <i>Nominal indices, previous year = 100, 2001 - 2009</i>	14
2. Bruto domaći proizvod, stalne cijene; stope realnog rasta, 2001 - 2009 <i>Gross domestic product, constant prices; annual volume growth rates, 2001 - 2009</i>	14
3. Bruto dodana vrijednost po djelatnostima i bruto domaći proizvod, tekuće cijene, 2000-2009 <i>Gross value added by activities and gross domestic product at current prices, 2000-2009</i>	16
4. Bruto dodana vrijednost po djelatnostima i bruto domaći proizvod, tekuće cijene - struktura u % , 2000-2009 <i>Gross value added by activities and gross domestic product, at current prices - structure in %. 2000-2009</i>	22
5. Bruto dodana vrijednost po djelatnostima i bruto domaći proizvod, tekuće cijene - indeksi, 2000-2009 <i>Gross value added by activities and GDP, at current prices - indices, 2000-2009</i>	28
6. Račun proizvodnje po djelatnostima u 2000. godini, tekuće cijene <i>Production account by activities in 2000, at current prices</i>	34
7. Račun proizvodnje po djelatnostima u 2001. godini, tekuće cijene <i>Production account by activities in 2001, at current prices</i>	37
8. Račun proizvodnje po djelatnostima u 2002. godini, tekuće cijene <i>Production account by activities in 2002, at current prices</i>	40
9. Račun proizvodnje po djelatnostima u 2003. godini, tekuće cijene <i>Production account by activities in 2003, at current prices</i>	43
10. Račun proizvodnje po djelatnostima u 2004. godini, tekuće cijene <i>Production account by activities in 2004, at current prices</i>	46
11. Račun proizvodnje po djelatnostima u 2005. godini, tekuće cijene <i>Production account by activities in 2005, at current prices</i>	49

12. Račun proizvodnje po djelatnostima u 2006. godini, tekuće cijene	52
<i>Production account by activities in 2006, at current prices</i>	
13. Račun proizvodnje po djelatnostima u 2007. godini, tekuće cijene	55
<i>Production account by activities in 2007, at current prices</i>	
14. Račun proizvodnje po djelatnostima u 2008. godini, tekuće cijene	58
<i>Production account by activities in 2008, at current prices</i>	
15. Račun proizvodnje po djelatnostima u 2009. godini, tekuće cijene	61
<i>Production account by activities in 2009, at current prices</i>	
16. Bruto dodana vrijednost po djelatnostima i bruto domaći proizvod, stalne cijene (u cijenama prethodne godine), 2001-2009	64
<i>Gross value added by activities and gross domestic product, constant prices (at prices of the previous year), 2001-2009</i>	
17. Bruto dodana vrijednost po djelatnostima i bruto domaći proizvod, stalne cijene, indeksi realnog rasta (prethodna godina = 100), 2001-2009	66
<i>Gross value added by activities and gross domestic product, constant prices real growth indices (previous year = 100), 2001-2009</i>	
18. Račun stvaranja dohotka u 2005. godini, tekuće cijene	68
<i>Generation of income account in 2005, current prices</i>	
19. Račun stvaranja dohotka u 2006. godini, tekuće cijene	69
<i>Generation of income account in 2006, current prices</i>	
20. Račun stvaranja dohotka u 2007. godini, tekuće cijene	70
<i>Generation of income account in 2007, current prices</i>	
21. Račun stvaranja dohotka u 2008. godini, tekuće cijene	71
<i>Generation of income account in 2008, current prices</i>	
22. Račun stvaranja dohotka u 2009. godini, tekuće cijene	72
<i>Generation of income account in 2009, current prices</i>	

**BRUTO DOMAĆI PROIZVOD U FEDERACIJI BOSNE I HERCEGOVINE
PROIZVODNI I DOHODOVNI PRISTUP
2000 - 2009**

*GROSS DOMESTIC PRODUCT IN FEDERATION OF BOSNIA AND HERZEGOVINA
PRODUCTION AND INCOME APPROACH
2000 - 2009*

METODOLOŠKA OBJAŠNJENJA

Federalni zavod za statistiku u ovom «Statističkom biltenu» publicira konačne rezultate obračuna Bruto domaćeg proizvoda (BDP) prema proizvodnom pristupu za 2009. godinu za Federaciju Bosne i Hercegovine. Takođe, objavljuju se podaci o obračunu BDP-a po dohodovnom pristupu za period 2005.-2009. godinu.

Obračuni su urađeni prema konceptu međunarodnih metodologija „Sistem nacionalnih računa 1993“ (SNA-93) koju preporučuju Ujedinjene nacije i njene evropske/europske verzije „Evropski/Europski sistem računa 1995“ (ESA-95).

U cilju obezbjeđivanja konzistentnosti i uspostave komparabilne serije podataka, a u skladu sa postavkama i preporukama navedenih metodologija, Federalni zavod za statistiku uradio je određena metodološka poboljšanja u procjeni Bruto domaćeg proizvoda prema proizvodnom pristupu, tako da se u ovom biltenu objavljuju korigovani podaci u tekućim i stalnim cijenama za 2000.-2008. godinu.

Prestankom važenja Zakona o porezu na plaću i primjenom Zakona o porezu na dohodak počev od 01.01.2009. godine, kod obračuna BDP-a po dohodovnom pristupu za 2009. godinu došlo je do metodoloških usklađivanja na kategorijama **ostali porezi na proizvodnju i sredstva zaposlenih**.

Procjene statističkog praćenja neobuhvaćenih ekonomskih aktivnosti uključene su u obračun Bruto domaćeg proizvoda, osim ilegalnih aktivnosti.

U području K - Poslovanje nekretninama, iznajmljivanje i poslovne usluge, uključena je vrijednost imputirane rente, koja predstavlja usluge korištenja stambenih zgrada nastanjenih njihovim vlasnicima.

Obračun Bruto domaćeg proizvoda u stalnim cijenama je važan pokazatelj dinamike i nivoa/razine ekonomskog razvoja i pokazuje ekonomski rast između različitih perioda, kada se eliminira uticaj promjena cijena. Postoje dva pristupa pri procjenama vrijednosti u stalnim cijenama, a to su:

- deflacija i
- ekstrapolacija.

Deflacija podrazumijeva preračunavanje vrijednosti u tekućim cijenama u stalne cijene putem dijeljenja vrijednosti u tekućim cijenama sa relevantnim indeksom cijena, dok se metoda ekstrapolacije bazira/temelji na korištenju fizičkih i indikatora obima/obujma.

NOTES ON METHODOLOGY

In this "Statistical yearbook" Federal Office of Statistics presents the final data on Gross Domestic Product calculation according to the production approach for 2009 for the Federation of Bosnia and Herzegovina. Also, the data on GDP calculation according to the income approach are presented for the period 2005-2009.

Calculations have been done according to the concept of international methodologies "System of National Accounts 1993" (SNA-93) recommended by the United Nations and its European version "European System of Accounts 1995" (ESA-95).

In order to ensure consistency and comparable data series in line with the concepts and recommendations of mentioned methodologies, the Federal Office of Statistics did some methodological improvements in estimation of Gross Domestic Product by the production approach. Therefore, corrected data at current and constant prices for 2000-2008 are published in this "Statistical yearbook".

*In the calculation of GDP according to the income approach for 2009, **other taxes on production and compensation of employees** were harmonized in terms of methodology as the Law on Payroll Tax ceased to exist and the application of the Law on Income commenced as of 2009.*

Non-observed economy (NOE) estimations have been included in calculating the Gross Domestic Product, with exception of illegal activities.

Estimated value of imputed rental data have been included in section K-Real estate, renting and business activities and refers to the services for owner-occupied dwellings.

Calculation of GDP at constant prices is an important indicator of dynamics and economic growth between different periods, when influence of price changes is eliminated. The two approaches in estimation of constant price values are:

- Deflation and
- Extrapolation.

Deflation involves the recalculation of current values into the constant prices by dividing the current price values with the relevant price index, while extrapolation involves the use of physical and volume indicators.

Obračun Bruto domaćeg proizvoda u stalnim cijenama izveden je metodom jednostrukih indikatora, zbog ograničenja u pogledu raspoloživosti adekvatnih deflatora međufazne potrošnje. Pri procjeni realnog rasta, za najveći broj djelatnosti korišćen je pristup deflacije tekućih vrijednosti Outputa, a za određene uslužne djelatnosti primijenjen je pristup ekstrapolacije fizičkim pokazateljima.

Federalni zavod za statistiku radi račun proizvodnje i obračun BDP-a na osnovu podataka prikupljenih putem provedenih statističkih istraživanja i dijelom iz administrativnih izvora. Za obračun su korišteni podaci svih pravnih osoba (preduzeća/poduzeća, banke, osiguravajuća društva, organi uprave, ustanove i ostale pravne osobe) koje su rezidenti Federacije BiH. Od Agencije za statistiku BiH preuzeti su podaci za državne institucije na nivou/razini BiH i Centralnu banku BiH (raspored vrijednosti po entitetima je urađen, dogovorom, prema principu raspodjele prihoda od indirektnih poreza), kao i podaci o imputiranoj renti. U obračunu su, takođe, korišteni podaci o poljoprivrednoj proizvodnji (gazdinstva) i nepoljoprivrednoj proizvodnji (obrt-radnje) koja se obavlja u okviru domaćinstava/kućanstava. Podaci o subvencijama na proizvode i proizvodnju prikupljeni su od nadležnih ministarstava (budžetska statistika). Podaci o porezima na proizvode i proizvodnju dobijeni su od Federalnog ministarstva finansija/finansija.

Podaci o Bruto domaćem proizvodu i Bruto dodanoj vrijednosti po proizvodnom pristupu urađeni su u tekućim i stalnim cijenama.

Podaci o Bruto domaćem proizvodu i Bruto dodanoj vrijednosti po dohodovnom pristupu urađeni su u tekućim cijenama.

Podaci o BDP prema proizvodnom pristupu u tekućim cijenama su prikazani po oblastima (nivo A60-dvije cifre), a podaci u stalnim cijenama po područjima Klasifikacije djelatnosti (A17) koja je usklađena sa evropskom/europskom klasifikacijom djelatnosti NACE-rev.1.1. Podaci o BDP prema dohodovnom pristupu su prikazani po područjima Klasifikacije djelatnosti.

Obračun dodane vrijednosti po djelatnostima je urađen prema sjedištu i pretežnoj/pretežitoj djelatnosti poslovnog subjekta (organizacioni princip), a ne prema jedinicama u sastavu (jedinice homogene proizvodnje-čiste djelatnosti).

Calculation of GDP at constant prices has been done by single indicators method because of limits in availability of adequate deflators of intermediate consumption. For estimation of real growth, deflation approach for current values of Output was used. For some service activities extrapolation approach was used (using physical and volume indicators).

Federal Office of Statistics works on production account and calculation of GDP based on data collected through statistical surveys and partly from administrative sources. For calculation purposes, we have used data collected from all legal entities (enterprises, banks, insurance companies, administration bodies, institutions, as well as other legal entities), residents of the Federation of Bosnia and Herzegovina. Data for the State institutions and Central Bank have been taken over from the Agency for statistics of Bosnia and Herzegovina (distribution of value by entities has been made by agreement, according to the principle of public revenue distribution from indirect taxes) as well as data on imputed rental. Also, data on the agricultural production (households) and household's unincorporated enterprises have been used in calculation. Data on subsidies on products and production have been collected by the competent ministries (budget statistics). Taxes on products and production data have been taken over from the Federal Ministry of Finance.

Data on Gross Domestic Product and Gross Value Added by the production approach have been done at current and constant prices.

Data on Gross Domestic Product and Gross Value Added by the income approach have been done at current prices.

All data on GDP by the production approach at current prices were given by divisions (A60 level-two digits) and data at constant prices by sections of Classification of Activity (A17), which is harmonized with European Classification of Activity NACE-rev.1.1. Data on GDP by the income approach were given by sections of Classification of Activity.

The calculation of value added by activities has been done according to the territory and prevalence activity of business entity (organizational principle), not according to homogeneous units.

DEFINICIJE OSNOVNIH ELEMENATA RAČUNA PROIZVODNJE I BRUTO DOMAĆEG PROIZVODA

Bruto domaći proizvod prema proizvodnom pristupu jednak je vrijednosti svih roba i usluga proizvedenih u ekonomiji-output ili bruto vrijednost proizvodnje minus vrijednost svih roba i usluga potrošenih u proizvodnom procesu-međufazna potrošnja. Polazeći od bruto dodane vrijednosti u baznim cijenama, dodavanjem svih poreza na proizvode i oduzimanjem subvencija na proizvode dobije se BDP u tržišnim cijenama.

Bruto vrijednost proizvodnje (output) je vrijednost dobara i usluga koje proizvode rezidentni proizvođači u određenom vremenskom periodu/razdoblju. Output obuhvata tržišna i netržišna dobra i usluge. Razlikujemo tri tipa outputa:

a) Tržišni output koji obuhvata:

- vrijednost prodanih dobara i usluga po ekonomski značajnim cijenama,
- vrijednost razmijenjenih dobara i usluga,
- vrijednost dobara i usluga upotrijebljenih za plaćanja u naturi,
- vrijednost dobara i usluga isporučenih od strane jednog pogona drugom, različitih aktivnosti, za upotrebu/uporabu u proizvodnom procesu, a koji pripadaju istoj institucionalnoj jedinici,
- vrijednost promjena u zalihama gotovih proizvoda i nedovršene proizvodnje.

b) Vrijednost proizvedenih dobara i usluga koje su zadržane od strane vlasnika institucionalne jedinice za vlastitu finalnu upotrebu/uporabu ili za stvaranje investicija.

c) Ostala netržišna proizvodnja obuhvata dobra i usluge koje proizvode neprofitne institucionalne jedinice i pružaju ih drugim institucionalnim jedinicama bez naknade ili po cijenama koje nisu ekonomski značajne.

Međufazna potrošnja predstavlja vrijednost dobara i usluga po nabavnim cijenama, upotrijebljenih kao inputi u procesu proizvodnje (isključujući amortizaciju) u obračunskom periodu sa ciljem da se proizvedu druga dobra i usluge.

Međufazna potrošnja obuhvaća:

- troškove sirovina i materijala,
- troškove energije i rezervnih dijelova,
- troškove usluga i
- ostale troškove poslovanja.

DEFINITIONS OF MAIN CATEGORIES OF PRODUCTION ACCOUNT AND GROSS DOMESTIC PRODUCT

Gross domestic product by the production approach is equal to the value of all goods and services produced in the economy-gross output minus the value of all goods and services consumed in the production process-intermediate consumption. Starting from the gross value added at basic prices, by adding all the taxes on products and subtracting the subsidies on products, GDP at market prices is calculated.

Gross output is the value of goods and services generated by resident producers in a given period. It covers both market and non-market goods and services. There are three kinds of output:

a) Market output, which includes:

- goods and services sold at economically significant prices,
- goods and services bartered,
- goods and services used for payment in kind,
- goods and services supplied by one local KAU to another, that are engaged in different activities within the same institutional unit for usage in the production process,
- changes in inventories of finished goods and work-in-progress.

b) Output produced for own final use, which consists of goods and services that are retained for final consumption or gross fixed capital formation by the same unit.

c) Other non-market output, which consists of goods and services produced by non-profit institutional units and supplied to other institutional units free or at prices that are not economically significant.

Intermediate consumption includes the value of goods and services at purchasers' prices consumed as inputs in process of production (excluding amortization) in order to produce other goods and services in accounting period.

Intermediate consumption includes:

- Costs of raw materials,
- Energy costs and spare parts,
- Costs of services,
- Other operating costs.

Dodana vrijednost je izravnavajuća stavka u računu proizvodnje za institucionalne jedinice ili sektore. Ona je mjera vrijednosti stvorene proizvodnjom i može se izraziti u bruto i neto iznosu. Bruto dodana vrijednost definira se kao vrijednost proizvodnje minus međufazna potrošnja. Bruto dodana vrijednost se iskazuje u baznim/bazičnim cijenama. Neto dodana vrijednost je bruto dodana vrijednost umanjena za potrošnju fiksnog kapitala.

UFPIIM (usluge finansijskog posredovanja indirektno mjerene) predstavlja vrijednost usluga finansijskog/financijskog posredovanja koja se izračunava indirektno. Izračunava se kao razlika između potraživanja po kamatama (aktivne kamate) i obaveza/obveza po kamatama (pasivne kamate) za institucionalne jedinice finansijskog/financijskog posredovanja. Ovom stavkom se vrši korekcija bruto dodane vrijednosti na nivou/razini ukupne ekonomije.

Porezi na proizvode i usluge su porezi koji se plaćaju po proizvedenom ili prosljeđenom dobru i usluzi. Ovi porezi obuhvataju uvozne i izvozne dadžbine, porez na dodanu vrijednost, posebne poreze (akcize) i slično.

Subvencije na proizvode i usluge su tekuća nepovratna plaćanja države tržišnim proizvođačima namijenjena za proizvodni proces preduzeća/poduzeća, za prodaju i izvoz proizvoda.

Bruto domaći proizvod po dohodovnom pristupu se sastoji od kategorija primarnog dohotka koje rezidentne proizvodne jedinice i pojedinci primaju u procesu proizvodnje dobara i usluga. Da bi se dobio BDP u tržišnim cijenama dodani su svi porezi na proizvodnju i uvoz, a oduzete su sve subvencije na proizvodnju.

Sredstva zaposlenih obuhvataju sva primanja zaposlenih u novcu i naturi, koja su zaposleni primili kao naknadu za svoj rad, sve doprinose na ime socijalnog osiguranja zaposlenih (doprinosi na teret poslodavca i doprinosi na teret zaposlenih), kao i porez na dohodak.

Ostali porezi na proizvodnju obuhvataju sve poreze koji mogu teretiti poslovne subjekte zbog angažovanja u proizvodnji, neovisno o količini ili vrijednosti proizvedenih ili prodanih dobara i usluga (porez na firmu, naknade za zaštitu okoliša, porezi i naknade za upotrebu fiksne aktive, naknade za koncesije i licence).

Ostale subvencije na proizvodnju predstavljaju subvencije koje se ne iskazuju po jedinici proizvoda ili usluge, kao što su: subvencioniranje plata i naknada zaposlenih, subvencioniranje kamata i sl.

Value added is the balancing item in the production account for institutional units or sectors. It is a measure of value created by production and can be expressed in gross and net amount. Gross value added is defined as the value of output minus the value of intermediate consumption. Gross value added is expressed at basic prices. Net value added is gross value added minus consumption of fixed capital.

FISIM (Financial Intermediation Services Indirectly Measured) is defined as the value of financial intermediation services indirectly measured. It can be compiled as the difference between the interests received from borrowers (interest payable) and the interests paid to depositors (interest receivable), for institutional units of the financial intermediation. With this item the correction of gross value added is made at the level of the whole economy.

Taxes on products and services are taxes paid according to the produced or delivered good and service. These taxes consist of import and export duties, value added tax (VAT), special taxes-excises, etc.

Subsidies on products and services are current unrequited payments of general government to market producers, provided for the production process of enterprises, for the sale and export of products.

Gross Domestic Product by the income approach consists of the primary income categories which resident production units and individuals receive in the process of production of goods and services. In order to obtain GDP at market prices, the value of all taxes on production and import is added and the value of all subsidies on production is deducted.

Compensation of employees includes all remunerations to employees, both in cash or in kind, that the employees received as compensation for their work, all employees' and employers' social contributions, as well as income tax.

Other taxes on production consist of all taxes that business entities incur as a result of engaging in production, independently of the quantity or value of the goods and services produced or sold (tax on firm, environmental fees, taxes on the use of fixed assets, fees for concessions and licences).

Other subsidies on production are subsidies which are not recorded by unit of product or service, such as: subsidies on wages and salaries of employees, subsidies on the interests, etc.

Bruto poslovni višak je rezidualna kategorija dodane vrijednosti po djelatnostima, koja se dobije kada se bruto dodana vrijednost umanjí za sredstva zaposlenih i neto ostale poreze na proizvodnju (od ostalih poreza na proizvodnju oduzmu se ostale subvencije na proizvodnju).

Bruto mješoviti dohodak je alternativni izraz za poslovni višak neinkorporiranih preduzeća u vlasništvu domaćinstava, jer za njih nije moguće razdvojiti naknade po osnovu vlasništva od naknada po osnovu rada.

Potrošnja fiksnog kapitala (amortizacija) izražava vrijednost stalnih sredstava koja se u procesu proizvodnje prenese na nove proizvode i usluge u toku/tijeku obračunskog perioda.

Neto poslovni višak/Neto mješoviti dohodak se izračunava kada se bruto poslovni višak/bruto mješoviti dohodak umanjí za potrošnju fiksnog kapitala.

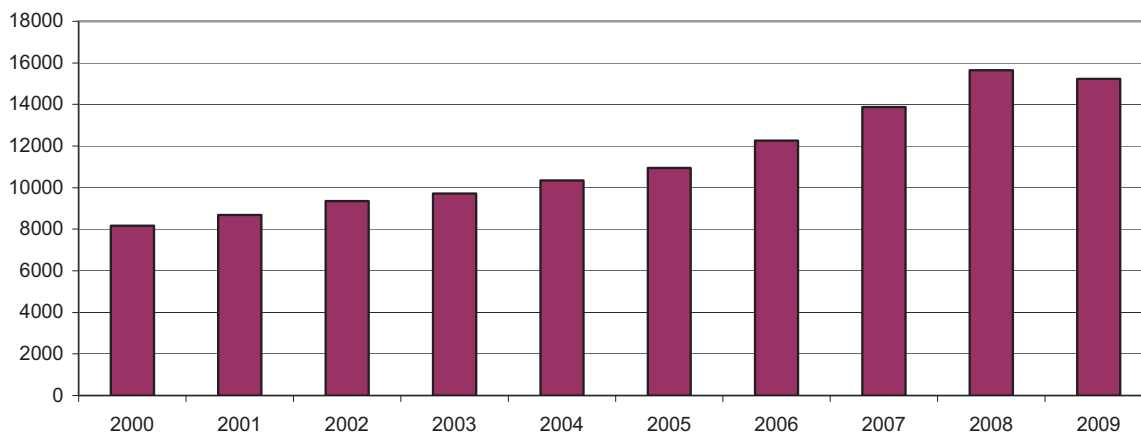
Gross operating surplus is a residual category of gross value added by activities that remains after reducing the gross value added by compensation of employees and net other taxes on production (subsidies on production have been subtracted from other taxes on production).

Gross mixed income is an alternative term for the operating surplus of unincorporated enterprises owned by households, in which it is impossible to distinguish capital incomes from labour incomes.

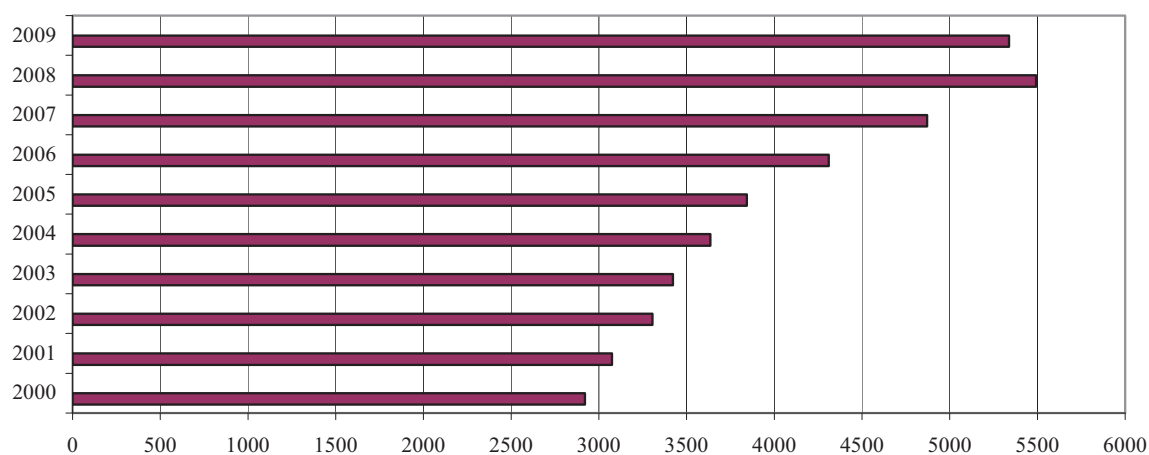
Consumption of fixed capital is the value of fixed assets that is transferred to new products and services in production process during the accounting period.

Net operating surplus/Net mixed income is calculated as gross operating surplus/gross mixed income less consumption of fixed capital.

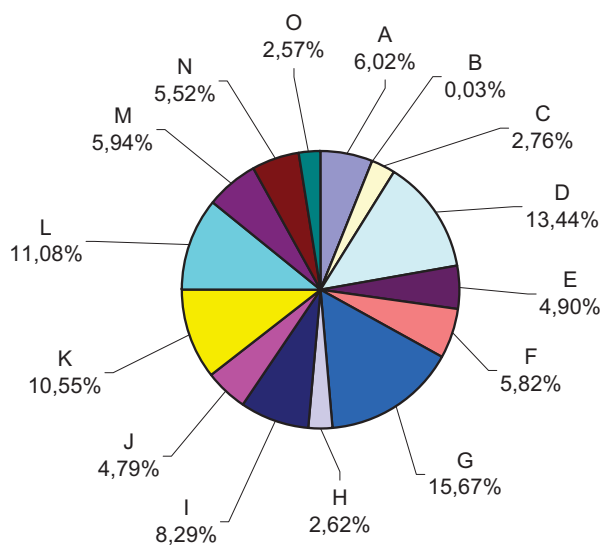
Bruto domaći proizvod, tekuće cijene, u milionima KM
Gross domestic product, at current prices, in million KM



BDP po stanovniku, u KM
GDP per capita, in KM



Struktura dodane vrijednosti po djelatnostima (prije korekcije za FISIM), 2009. godina
Structure of value added by activities (before correction for FISIM), 2009



1. BRUTO DOMAĆI PROIZVOD, TEKUĆE CIJENE

	2000*	2001*	2002*	2003*	2004*
Bruto domaći proizvod u 000 KM	8.178.443	8.681.837	9.361.310	9.716.580	10.350.191
Bruto domaći proizvod u 000 USD	3.859.759	3.972.290	4.507.565	5.605.180	6.569.464
Stanovništvo u 000 (procjena sredinom godine)	2.801	2.823	2.832	2.839	2.847
Bruto domaći proizvod po stanovniku, u KM	2.920	3.075	3.306	3.423	3.635
Bruto domaći proizvod po stanovniku, u USD	1.378	1.407	1.592	1.974	2.308

Prosječan godišnji kurs nacionalne valute za USD

1 USD = Konvertibilnih maraka	2,1189	2,1856	2,0768	1,7335	1,5755
-------------------------------	--------	--------	--------	--------	--------

1.1 PROIZVODNJA, MEĐUFAZNA POTROŠNJA, DODANA VRIJEDNOST I BRUTO DOMAĆI PROIZVOD TEKUĆE CIJENE

	2000*	2001*	2002*	2003*	2004*
Proizvodnja	14.135.836	14.687.048	15.649.793	16.280.933	17.471.597
Međufazna potrošnja	7.353.499	7.494.974	7.945.860	8.316.864	8.974.270
Dodana vrijednost (bazne/bazične cijene)	6.782.337	7.192.074	7.703.933	7.964.069	8.497.327
Porezi na proizvode i usluge i uvoz minus subvencije na proizvode (+)	1.396.106	1.489.763	1.657.377	1.752.511	1.852.864
Bruto domaći proizvod	8.178.443	8.681.837	9.361.310	9.716.580	10.350.191

1.2 NOMINALNI INDEKSI, PRETHODNA GODINA = 100

Proizvodnja	103,90	106,56	104,03	107,31
Međufazna potrošnja	101,92	106,02	104,67	107,90
Dodana vrijednost (bazne/bazične cijene)	106,04	107,12	103,38	106,70
Porezi na proizvode i usluge i uvoz minus subvencije	106,71	111,25	105,74	105,73
Bruto domaći proizvod	106,16	107,83	103,80	106,52

2. BRUTO DOMAĆI PROIZVOD, STALNE CIJENE; STOPE REALNOG RASTA

	2001*	2002*	2003*	2004*
Bruto domaći proizvod u 000 KM	8.372.263	9.021.405	9.613.283	10.254.139
Godišnje stope realnog rasta	2,37	3,91	2,69	5,53

GROSS DOMESTIC PRODUCT, AT CURRENT PRICES

2005*	2006*	2007*	2008*	2009	
10.944.905	12.260.855	13.879.168	15.647.032	15.230.561	Gross domestic product in 000 KM
6.958.866	7.862.546	9.709.107	11.706.593	10.826.387	Gross domestic product in 000 USD
2.848	2.845	2.849	2.849	2.853	Population, in 000, mid-year estimate
3.843	4.310	4.872	5.492	5.338	Gross domestic product per capita, in KM
2.443	2.764	3.408	4.109	3.795	Gross domestic product per capita, in USD
Average annual exchange rate of national currency per USD					
1,5728	1,5594	1,4295	1,3366	1,4068	1 USD=Convertible marks

OUTPUT, INTERMEDIATE CONSUMPTION, VALUE ADDED AND GROSS DOMESTIC PRODUCT,
AT CURRENT PRICES

2005*	2006*	2007*	2008*	2009	
19.680.437	21.418.520	24.611.956	28.636.071	25.757.378	Output
10.756.559	11.706.838	13.600.647	15.918.337	13.116.151	Intermediate consumption
8.923.878	9.711.687	11.011.309	12.717.736	12.641.226	Value added (basic prices)
2.021.027	2.549.168	2.867.859	2.929.296	2.589.335	Taxes on products and services and import less subsidies (+)
10.944.905	12.260.855	13.879.168	15.647.032	15.230.561	Gross domestic product

NOMINAL INDICES, PREVIOUS YEAR = 100

112,64	108,83	114,91	116,35	89,95	Output
119,86	108,83	116,18	117,04	82,40	Intermediate consumption
105,02	108,83	113,38	115,50	99,40	Value added (basic prices)
109,08	126,13	112,50	102,14	88,39	Taxes on products less subsidies
105,75	112,02	113,20	112,74	97,34	Gross domestic product

GROSS DOMESTIC PRODUCT, CONSTANT PRICES; ANNUAL VOLUME GROWTH RATES

2005*	2006*	2007*	2008*	2009	
10.642.583	11.657.140	12.971.788	14.674.154	15.211.612	Gross domestic product in 000 KM
2,82	6,51	5,80	5,73	-2,78	Annual volume growth rates

3. BRUTO DODANA VRIJEDNOST PO DJELATNOSTIMA I BRUTO DOMAĆI PROIZVOD, TEKUĆE CIJENE

Djelatnost	2000*	2001*	2002*	2003*	2004*
A Poljoprivreda, lov i šumarstvo	525.827	565.203	595.489	582.394	658.861
01 Poljoprivreda, lov i pripadajuće uslužne djelatnosti	422.166	455.357	480.236	469.786	558.680
02 Šumarstvo i iskorišćavanje šuma	103.661	109.846	115.253	112.608	100.181
B Ribarstvo	1.485	480	1.332	869	1.045
05 Ribolov, uzgoj ribe i pripadajuće uslužne djelatnosti	1.485	480	1.332	869	1.045
C Vađenje ruda i kamena	155.270	155.523	182.606	193.700	212.369
10 Vađenje uglja i lignita; vađenje treseta	125.078	122.229	146.355	156.596	166.502
13 Vađenje ruda metala	1.946	1.579	1.729	2.682	3.683
14 Vađenje ostalih ruda i kamena	28.246	31.715	34.522	34.422	42.184
D Prerađivačka industrija	800.731	911.067	973.126	1.064.985	1.135.548
15 Proizvodnja prehrambenih proizvoda i pića	173.882	198.851	238.743	234.399	247.603
16 Proizvodnja duhanskih proizvoda	41.556	48.559	57.322	49.352	53.281
17 Proizvodnja tekstila	16.747	24.551	21.970	34.941	37.723
18 Proizvodnja odjevnih predmeta, dorada i bojenje krzna	36.434	36.067	37.396	45.201	52.148
19 Štavljenje i obrada kože	24.026	35.328	32.712	28.057	23.251
20 Prerada drveta/drva i proizvoda od drveta/drva i plute, osim namještaja	70.663	67.923	74.214	70.874	79.699
21 Proizvodnja celuloze, papira i proizvoda od papira	6.290	8.889	7.058	10.823	7.881
22 Izdavačka djelatnost, štampanje/ tiskanje i umnožavanje	50.217	55.233	62.272	63.924	69.214
23 Proizvodnja koksa, derivata nafte i nuklearnog goriva	2.749	5.898	6.441	1.389	-173
24 Proizvodnja kemikalija i kemijskih proizvoda	34.862	28.020	27.126	48.161	49.209
25 Proizvodnja proizvoda od gume i plastičnih masa	18.418	24.379	26.357	29.982	32.001
26 Proizvodnja ostalih proizvoda od nemetalnih minerala	77.776	92.788	107.563	117.748	110.592
27 Proizvodnja baznih/bazičnih metala	57.714	79.030	63.739	71.496	81.001
28 Proizvodnja metalnih proizvoda, osim mašina/strojeva i opreme	52.164	54.660	58.550	84.534	107.157
29 Proizvodnja mašina/strojeva i uređaja, d.n.	24.567	23.779	27.063	23.571	28.054
30 Proizvodnja kancelarijskih/uredskih mašina/strojeva i računara/računala	6.551	9.192	11.379	11.578	11.023

2005*	2006*	2007*	2008*	2009	Activity
642.879	702.819	763.423	812.672	790.762	Agriculture, hunting and forestry
528.851	589.814	645.309	679.524	689.501	<i>Agriculture, hunting and related service activities</i>
114.028	113.005	118.114	133.148	101.261	<i>Forestry, logging and related service activities</i>
662	1.677	1.987	2.556	3.937	Fishing
662	1.677	1.987	2.556	3.937	<i>Fishing, fish farming and related service activities</i>
225.495	242.271	306.445	343.071	362.552	Mining and quarrying
171.379	193.372	238.869	262.181	286.515	<i>Mining of coal and lignite; extraction of peat</i>
5.076	5.169	8.450	7.709	9.222	<i>Mining of metal ores</i>
49.040	43.730	59.126	73.181	66.815	<i>Other mining and quarrying</i>
1.177.765	1.361.068	1.732.617	2.025.886	1.764.698	Manufacturing
254.437	277.697	332.483	367.579	418.917	<i>Manufacture of food products and beverages</i>
42.601	47.535	47.747	48.295	49.745	<i>Manufacture of tobacco products</i>
41.022	32.401	38.445	49.772	59.165	<i>Manufacture of textiles</i>
46.489	50.255	65.411	68.527	67.868	<i>Manufacture of wearing apparel; dressing and dyeing of fur</i>
30.409	49.873	46.579	55.741	47.387	<i>Tanning and dressing of leather</i>
76.841	87.298	107.357	121.297	99.095	<i>Mfr. of wood and products of wood and cork, except furniture</i>
11.017	9.594	10.037	8.245	14.735	<i>Manufacture of pulp, paper and paper products</i>
61.514	70.027	71.820	88.596	88.335	<i>Publishing, printing and reproduction of recorded media</i>
-23.351	1.513	26.377	31.485	-30.986	<i>Manufacture of coke, refined petrol, products and nuclear fuel</i>
57.058	44.853	82.146	92.990	110.890	<i>Manufacture of chemicals and chemical products</i>
38.741	43.844	61.769	77.337	86.068	<i>Manufacture of rubber and plastic products</i>
133.005	138.372	171.723	228.795	193.581	<i>Manufacture of other non-metallic mineral products</i>
85.649	122.078	190.284	209.457	46.817	<i>Manufacture of basic metals</i>
113.912	157.575	202.252	259.630	233.541	<i>Mfr. of fabricated metal products, except machinery and equipment</i>
37.754	42.623	56.641	81.072	64.830	<i>Manufacture of machinery and equipment n.e.c.</i>
12.517	9.837	18.065	22.590	17.479	<i>Manufacture of office machinery and computers</i>

3 BRUTO DODANA VRIJEDNOST PO DJELATNOSTIMA I BRUTO DOMAĆI PROIZVOD, TEKUĆE CIJENE (nastavak)

Djelatnost	2000*	2001*	2002*	2003*	2004*
31 Proizvodnja električnih mašina/strojeva i aparata, d.n.	23.160	20.757	28.396	24.425	21.913
32 Proizvodnja radio, televizijske i komunikacione opreme i aparata	2.078	751	-2.773	2.230	904
33 Proizvodnja medicinskih, preciznih i optičkih instrumenata, satova	5.336	6.494	5.994	8.747	7.886
34 Proizvodnja motornih vozila, prikolica i poluprikolica	8.847	12.990	12.849	18.067	26.017
35 Proizvodnja ostalih prijevoznih sredstava	1.330	1.618	1.274	1.467	2.735
36 Proizvodnja namještaja, ostala prerađivačka industrija, d.n.	62.511	72.134	62.792	77.718	74.466
37 Reciklaža	2.853	3.176	4.689	6.301	11.963
E Proizvodnja i snabdijevanje/ opskrba električnom energijom, gasom/plinom i vodom	409.799	448.244	419.610	456.349	521.212
40 Proizvodnja i snabdijevanje/opskrba električnom energijom, gasom/ plinom, parom i toplom vodom	340.182	371.537	345.503	371.781	437.467
41 Sakupljanje, prečišćavanje i distribucija vode	69.617	76.707	74.107	84.568	83.745
F Građevinarstvo	505.812	452.795	416.149	433.084	410.213
45 Građevinarstvo	505.812	452.795	416.149	433.084	410.213
G Trgovina na veliko i malo; popravak motornih vozila, motocikala i predmeta za vlastitu upotrebu/ uporabu i domaćinstvo/kućanstvo	740.743	866.419	978.722	1.052.529	1.151.105
50 Trgovina, održavanje i popravak motornih vozila i motocikala; trgovina na malo motornim gorivima i mazivima	96.076	132.209	142.373	152.575	160.190
51 Trgovina na veliko i posredovanje u trgovini, osim trgovine motornim vozilima i motociklima	304.536	379.175	474.251	504.730	579.455
52 Trgovina na malo, osim trgovine motornim vozilima i motociklima; popravak predmeta za vlastitu upotrebu/uporabu i domać./kućan.	340.131	355.035	362.098	395.224	411.460
H Ugostiteljstvo	241.345	245.787	267.056	283.120	271.345
55 Ugostiteljstvo	241.345	245.787	267.056	283.120	271.345
I Prijevoz, skladištenje i komunikacije	644.614	716.194	748.434	799.960	879.614
60 Kopneni prijevoz; cjevovodni transport	218.056	235.132	243.650	227.272	241.778
62 Zračni prijevoz	19.811	12.086	4.199	-3.060	1.243
63 Prateće i pomoćne djelatnosti u prijevozu; djelatnost putničkih agencija	39.837	42.431	45.042	49.751	58.447
64 Pošta i telekomunikacije	366.910	426.545	455.543	525.997	578.146

GROSS VALUE ADDED BY ACTIVITIES AND GROSS DOMESTIC PRODUCT, AT CURRENT PRICES, (continued)

2005*	2006*	2007*	2008*	2009	Activity
24.588	29.884	33.140	37.777	31.578	Manufacture of electrical machinery and apparatus n.e.c.
1.056	1.655	1.830	2.016	7.834	Manufacture of radio, television and comm. equipment and appar.
7.780	9.806	11.279	11.953	10.225	Mfr. of medical, precision and optical instr., watches and clocks
35.287	34.117	41.906	42.848	43.947	Manufacture of motor vehicles, trailers and semi-trailers
4.518	3.835	6.818	7.795	5.148	Manufacture of other transport equipment
70.450	74.975	87.683	90.543	85.235	Manufacture of furniture, manufacturing n.e.c.
14.471	21.421	20.825	21.546	13.264	Recycling
538.849	511.439	448.403	615.803	643.778	Electricity, gas and water supply
447.181	431.873	355.544	520.486	546.338	Electricity, gas, steam and hot water supply
91.668	79.566	92.859	95.317	97.440	Collection, purification and distribution of water
466.758	521.885	633.860	807.703	764.652	Construction
466.758	521.885	633.860	807.703	764.652	Construction
1.300.294	1.467.167	1.722.636	2.052.429	2.057.609	Wholesale and retail trade; repair of motor vehicles, motorcycles and personal and household goods
184.916	206.204	240.584	274.669	251.888	Sale, maintenance and repair of motor vehicles and motorcycles; retail sale of automotive fuel
672.317	767.204	894.869	1.088.499	1.120.795	Wholesale trade and commission trade, except of motor vehicles and motorcycles
443.061	493.759	587.183	689.261	684.926	Retail trade, except of motor vehicles and motorcycles; repairs of personal and household goods
281.666	298.820	333.574	359.794	343.893	Hotels and restaurants
281.666	298.820	333.574	359.794	343.893	Hotels and restaurants
873.395	930.121	1.021.591	1.099.044	1.088.808	Transport, storage and communication
255.775	289.553	335.991	391.338	380.943	Land transport; transport via pipelines
4.212	2.067	4.947	5.873	-4.310	Air transport
59.924	69.311	78.789	92.097	88.589	Supporting and auxiliary transport activities; activities of travel agencies
553.484	569.190	601.864	609.736	623.586	Post and telecommunications

3. BRUTO DODANA VRIJEDNOST PO DJELATNOSTIMA I BRUTO DOMAĆI PROIZVOD, TEKUĆE CIJENE (nastavak)

Djelatnost		2000*	2001*	2002*	2003*	2004*
J	Finansijsko/Financijsko posredovanje	239.614	238.607	289.207	322.254	351.494
65	Finansijsko/Financijsko posredovanje, osim osiguranja i penzijskih/ mirovinskih fondova	208.716	200.934	254.322	285.363	317.599
66	Osiguranje i penzijski/mirovinski fondovi, osim obaveznog/obveznog socijalnog osiguranja	30.111	34.450	31.221	32.442	28.257
67	Pomoćne djelatnosti u finansijskom/ financijskom posredovanju	787	3.223	3.664	4.449	5.638
K	Poslovanje nekretninama, iznajmljivanje i poslovne djelatnosti	943.040	926.948	981.525	1.024.312	1.075.066
70	Poslovanje nekretninama <i>od toga: imputirana renta</i>	758.965 737.338	745.083 728.291	748.343 726.270	739.215 707.083	747.303 715.508
71	Iznajmljivanje mašina/strojeva i opreme, bez rukovaoca	1.644	3.988	2.181	2.835	5.070
72	Računarske/računalne i srodne aktivnosti	9.155	8.693	12.796	-6.135	-3.836
73	Istraživanje i razvoj	16.042	17.565	20.433	14.606	13.478
74	Ostale poslovne djelatnosti	157.234	151.619	197.772	273.791	313.051
L	Državna uprava i odbrana/obrana; obavezno/obvezno socijalno osiguranje	848.941	912.948	1.049.653	927.268	955.155
75	Državna uprava i odbrana/obrana; obavezno/obvezno socijalno osig.	848.941	912.948	1.049.653	927.268	955.155
M	Obrazovanje	376.818	386.478	417.393	432.606	463.351
80	Obrazovanje	376.818	386.478	417.393	432.606	463.351
N	Zdravstveni i socijalni rad	329.601	341.774	385.682	426.694	453.751
85	Zdravstveni i socijalni rad	329.601	341.774	385.682	426.694	453.751
O	Ostale javne komunalne, društvene i vlastite uslužne djelatnosti	152.049	169.207	186.875	198.158	217.347
90	Uklanjanje otpadnih voda, odvoz smeća, sanitarne i slične djelatnosti	30.298	33.308	38.044	34.761	38.915
91	Djelatnosti organizacija na bazi učlanjenja	8.980	8.319	9.311	11.627	13.344
92	Rekreativne, sportske i kulturne djelat.	60.753	79.005	95.357	107.655	116.121
93	Ostale uslužne djelatnosti	52.018	48.575	44.163	44.115	48.967
	Ukupno sve djelatnosti	6.915.689	7.337.674	7.892.859	8.198.282	8.757.476
	UFPIM (-)	133.352	145.600	188.926	234.213	260.149
	Bruto dodana vrijednost, bazne/bazične cijene	6.782.337	7.192.074	7.703.933	7.964.069	8.497.327
	Porezi na proizvode i usluge i uvoz minus subvencije na proizvode (+)	1.396.106	1.489.763	1.657.377	1.752.511	1.852.864
	Bruto domaći proizvod (BDP) u tržišnim cijenama	8.178.443	8.681.837	9.361.310	9.716.580	10.350.191

GROSS VALUE ADDED BY ACTIVITIES AND GROSS DOMESTIC PRODUCT, AT CURRENT PRICES, (continued)

					000 KM
2005*	2006*	2007*	2008*	2009	Activity
446.931	492.373	598.044	629.194	628.917	Financial intermediation
409.061	451.302	541.179	582.148	585.809	<i>Financial intermediation, except insurance and pension funding</i>
29.982	31.983	33.408	34.964	27.275	<i>Insurance and pension funding, except compulsory social security</i>
7.888	9.088	23.457	12.082	15.833	<i>Activities auxiliary to financial intermediation</i>
1.143.766	1.198.494	1.219.794	1.316.557	1.385.220	Real estate, renting and business activities
748.085	752.836	754.930	779.499	817.200	<i>Real estate activities</i>
718.112	718.525	719.199	729.557	755.823	of which: imputed rent
9.980	12.130	14.735	20.049	21.927	<i>Renting of machinery and equipment without operator</i>
31.778	41.152	52.731	67.741	68.214	<i>Computer and related activities</i>
18.514	44.465	37.873	39.942	54.526	<i>Research and development</i>
335.409	347.911	359.525	409.326	423.353	<i>Other business activities</i>
954.552	1.042.241	1.179.778	1.364.406	1.454.907	Public administration and defence; compulsory social security
954.552	1.042.241	1.179.778	1.364.406	1.454.907	<i>Public administration and defence; compulsory social security</i>
489.874	558.103	647.675	768.694	779.541	Education
489.874	558.103	647.675	768.694	779.541	<i>Education</i>
474.643	504.097	570.359	685.016	725.204	Health and social work
474.643	504.097	570.359	685.016	725.204	<i>Health and social work</i>
233.960	259.797	311.616	335.605	337.433	Other community, social and personal service activities
40.488	42.509	50.487	51.489	56.431	<i>Sewage and refuse disposal, sanitation and similar activities</i>
14.061	14.811	17.332	20.206	21.530	<i>Activities of membership organizations n.e.c.</i>
128.059	137.814	172.447	185.365	185.063	<i>Recreational, cultural and spor.act.</i>
51.352	64.663	71.350	78.545	74.409	<i>Other service activities</i>
9.251.489	10.092.372	11.491.802	13.218.430	13.131.911	Total of activities
327.611	380.685	480.493	500.694	490.685	<i>FISIM (-)</i>
8.923.878	9.711.687	11.011.309	12.717.736	12.641.226	Gross value added, basic prices
2.021.027	2.549.168	2.867.859	2.929.296	2.589.335	<i>Taxes on products and services and import less subsidies (+)</i>
10.944.905	12.260.855	13.879.168	15.647.032	15.230.561	Gross domestic product (GDP) at market prices

**4. BRUTO DODANA VRIJEDNOST PO DJELATNOSTIMA I BRUTO DOMAĆI PROIZVOD, TEKUĆE CIJENE
STRUKTURA U %**

Djelatnosti	2000*	2001*	2002*	2003*	2004*
A Poljoprivreda, lov i šumarstvo	6,43	6,51	6,36	5,99	6,37
01 Poljoprivreda, lov i pripadajuće uslužne djelatnosti	5,16	5,24	5,13	4,83	5,40
02 Šumarstvo i iskorišćavanje šuma	1,27	1,27	1,23	1,16	0,97
B Ribarstvo	0,02	0,01	0,01	0,01	0,01
05 Ribolov, uzgoj ribe i pripadajuće uslužne djelatnosti	0,02	0,01	0,01	0,01	0,01
C Vađenje ruda i kamena	1,90	1,79	1,95	1,99	2,05
10 Vađenje uglja i lignita; vađenje treseta	1,53	1,41	1,56	1,61	1,61
13 Vađenje ruda metala	0,02	0,02	0,02	0,03	0,04
14 Vađenje ostalih ruda i kamena	0,35	0,37	0,37	0,35	0,41
D Prerađivačka industrija	9,79	10,49	10,40	10,96	10,97
15 Proizvodnja prehrambenih proizvoda i pića	2,13	2,29	2,55	2,41	2,39
16 Proizvodnja duhanskih proizvoda	0,51	0,56	0,61	0,51	0,51
17 Proizvodnja tekstila	0,20	0,28	0,23	0,36	0,36
18 Proizvodnja odjevnih predmeta, dorada i bojenje krzna	0,45	0,42	0,40	0,47	0,50
19 Štavljenje i obrada kože	0,29	0,41	0,35	0,29	0,22
20 Prerada drveta/drva i proizvoda od drveta/drva i plute, osim namještaja	0,86	0,78	0,79	0,73	0,77
21 Proizvodnja celuloze, papira i proizvoda od papira	0,08	0,10	0,08	0,11	0,08
22 Izdavačka djelatnost, štampanje/ tiskanje i umnožavanje	0,61	0,64	0,67	0,66	0,67
23 Proizvodnja koksa, derivata nafte i nuklearnog goriva	0,03	0,07	0,07	0,01	0,00
24 Proizvodnja kemikalija i kemijskih proizvoda	0,43	0,32	0,29	0,50	0,48
25 Proizvodnja proizvoda od gume i plastičnih masa	0,23	0,28	0,28	0,31	0,31
26 Proizvodnja ostalih proizvoda od nemetalnih minerala	0,95	1,07	1,15	1,21	1,07
27 Proizvodnja baznih/bazičnih metala	0,71	0,91	0,68	0,74	0,78
28 Proizvodnja metalnih proizvoda, osim mašina/strojeva i opreme	0,64	0,63	0,63	0,87	1,04
29 Proizvodnja mašina/strojeva i uređaja, d.n.	0,30	0,27	0,29	0,24	0,27
30 Proizvodnja kancelarijskih/uredskih mašina/strojeva i računara/računala	0,08	0,11	0,12	0,12	0,11

GROSS VALUE ADDED BY ACTIVITIES AND GROSS DOMESTIC PRODUCT, AT CURRENT PRICES -
STRUCTURE IN %

2005*	2006*	2007*	2008*	2009	Activity
5,87	5,73	5,50	5,19	5,19	Agriculture, hunting and forestry
4,83	4,81	4,65	4,34	4,53	<i>Agriculture, hunting and related service activities</i>
1,04	0,92	0,85	0,85	0,66	<i>Forestry, logging and related service activities</i>
0,01	0,01	0,01	0,02	0,03	Fishing
0,01	0,01	0,01	0,02	0,03	<i>Fishing, fish farming and related service activities</i>
2,06	1,98	2,21	2,19	2,38	Mining and quarrying
1,57	1,58	1,72	1,68	1,88	<i>Mining of coal and lignite; extraction of peat</i>
0,05	0,04	0,06	0,05	0,06	<i>Mining of metal ores</i>
0,45	0,36	0,43	0,47	0,44	<i>Other mining and quarrying</i>
10,76	11,10	12,48	12,95	11,59	Manufacturing
2,32	2,26	2,40	2,35	2,75	<i>Manufacture of food products and beverages</i>
0,39	0,39	0,34	0,31	0,33	<i>Manufacture of tobacco products</i>
0,37	0,26	0,28	0,32	0,39	<i>Manufacture of textiles</i>
0,42	0,41	0,47	0,44	0,45	<i>Manufacture of wearing apparel; dressing and dyeing of fur</i>
0,28	0,41	0,34	0,36	0,31	<i>Tanning and dressing of leather</i>
0,70	0,71	0,77	0,78	0,65	<i>Mfr. of wood and products of wood and cork, except furniture</i>
0,10	0,08	0,07	0,05	0,10	<i>Manufacture of pulp, paper and paper products</i>
0,56	0,57	0,52	0,57	0,58	<i>Publishing, printing and reproduction of recorded media</i>
0,00	0,01	0,19	0,20	0,00	<i>Manufacture of coke, refined petrol.products and nuclear fuel</i>
0,52	0,37	0,59	0,59	0,73	<i>Manufacture of chemicals and chemical products</i>
0,35	0,36	0,45	0,49	0,57	<i>Manufacture of rubber and plastic products</i>
1,22	1,13	1,24	1,46	1,27	<i>Manufacture of other non-metallic mineral products</i>
0,78	1,00	1,37	1,34	0,31	<i>Manufacture of basic metals</i>
1,04	1,29	1,46	1,66	1,53	<i>Mfr. of fabricated metal products, except machinery and equipment</i>
0,34	0,35	0,41	0,52	0,43	<i>Manufacture of machinery and equipment n.e.c.</i>
0,11	0,08	0,13	0,14	0,11	<i>Manufacture of office machinery and computers</i>

**4. BRUTO DODANA VRIJEDNOST PO DJELATNOSTIMA I BRUTO DOMAĆI PROIZVOD, TEKUĆE CIJENE
STRUKTURA U % (nastavak)**

Djelatnost	2000*	2001*	2002*	2003*	2004*
31 Proizvodnja električnih mašina/strojeva i aparata, d.n.	0,28	0,24	0,30	0,25	0,21
32 Proizvodnja radio, televizijske i komunikacione opreme i aparata	0,03	0,01	0,00	0,02	0,01
33 Proizvodnja medicinskih, preciznih i optičkih instrumenata, satova	0,07	0,07	0,06	0,09	0,08
34 Proizvodnja motornih vozila, prikolica i poluprikolica	0,11	0,15	0,14	0,19	0,25
35 Proizvodnja ostalih prijevoznih sredstava	0,02	0,02	0,01	0,02	0,03
36 Proizvodnja namještaja, ostala prerađivačka industrija, d.n.	0,76	0,83	0,67	0,80	0,72
37 Reciklaža	0,03	0,04	0,05	0,06	0,12
E Proizvodnja i snabdijevanje/ opskrba električnom energijom, gasom/plinom i vodom	5,01	5,16	4,48	4,70	5,04
40 Proizvodnja i snabdijevanje/opskrba električnom energijom, gasom/ plinom, parom i toplom vodom	4,16	4,28	3,69	3,83	4,23
41 Sakupljanje, prečišćavanje i distribucija vode	0,85	0,88	0,79	0,87	0,81
F Građevinarstvo	6,18	5,22	4,45	4,46	3,96
45 Građevinarstvo	6,18	5,22	4,45	4,46	3,96
G Trgovina na veliko i malo; popravak motornih vozila, motocikala i predmeta za vlastitu upotrebu/ uporabu i domaćinstvo/kućanstvo	9,06	9,98	10,45	10,83	11,12
50 Trgovina, održavanje i popravak motornih vozila i motocikala; trgovina na malo motornim gorivima i mazivima	1,17	1,52	1,52	1,57	1,55
51 Trgovina na veliko i posredovanje u trgovini, osim trgovine motornim vozilima i motociklima	3,72	4,37	5,07	5,19	5,60
52 Trgovina na malo, osim trgovine motornim vozilima i motociklima; popravak predmeta za vlastitu upotrebu/uporabu i domać./kućan.	4,16	4,09	3,87	4,07	3,98
H Ugostiteljstvo	2,95	2,83	2,85	2,91	2,62
55 Ugostiteljstvo	2,95	2,83	2,85	2,91	2,62
I Prijevoz, skladištenje i komunikacije	7,88	8,25	7,99	8,23	8,50
60 Kopneni prijevoz; cjevovodni transport	2,67	2,71	2,60	2,34	2,34
62 Zračni prijevoz	0,24	0,14	0,04	0,00	0,01
63 Prateće i pomoćne djelatnosti u prijevozu; djelatnost putničkih agencija	0,49	0,49	0,48	0,51	0,56
64 Pošta i telekomunikacije	4,49	4,91	4,87	5,41	5,59

GROSS VALUE ADDED BY ACTIVITIES AND GROSS DOMESTIC PRODUCT, AT CURRENT PRICES
STRUCTURE IN % (continued)

2005*	2006*	2007*	2008*	2009	Activity
0,22	0,24	0,24	0,24	0,21	Manufacture of electrical machinery and apparatus n.e.c.
0,01	0,01	0,01	0,01	0,05	Manufacture of radio, television and comm. equipment and appar.
0,07	0,08	0,08	0,08	0,07	Mfr. of medical, precision and optical instr., watches and clocks
0,32	0,28	0,30	0,27	0,29	Manufacture of motor vehicles, trailers and semi-trailers
0,04	0,03	0,05	0,05	0,03	Manufacture of other transport equipment
0,64	0,61	0,63	0,58	0,56	Manufacture of furniture, manufacturing n.e.c.
0,13	0,17	0,15	0,14	0,09	Recycling
4,92	4,17	3,23	3,94	4,23	Electricity, gas and water supply
4,09	3,52	2,56	3,33	3,59	Electricity, gas, steam and hot water supply
0,84	0,65	0,67	0,61	0,64	Collection, purification and distribution of water
4,26	4,26	4,57	5,16	5,02	Construction
4,26	4,26	4,57	5,16	5,02	Construction
11,88	11,97	12,41	13,12	13,51	Wholesale and retail trade; repair of motor vehicles, motorcycles and personal and household goods
1,69	1,68	1,73	1,76	1,65	Sale, maintenance and repair of motor vehicles and motorcycles; retail sale of automotive fuel
6,14	6,26	6,45	6,96	7,36	Wholesale trade and commission trade, except of motor vehicles and motorcycles
4,05	4,03	4,23	4,41	4,50	Retail trade, except of motor vehicles and motorcycles; repairs of personal and household goods
2,57	2,44	2,40	2,30	2,26	Hotels and restaurants
2,57	2,44	2,40	2,30	2,26	Hotels and restaurants
7,98	7,59	7,36	7,02	7,15	Transport, storage and communication
2,34	2,36	2,42	2,50	2,50	Land transport; transport via pipelines
0,04	0,02	0,04	0,04	0,00	Air transport
0,55	0,57	0,57	0,59	0,58	Supporting and auxiliary transport activities; activities of travel agencies
5,06	4,64	4,34	3,90	4,09	Post and telecommunications

**4. BRUTO DODANA VRIJEDNOST PO DJELATNOSTIMA I BRUTO DOMAĆI PROIZVOD, TEKUĆE CIJENE
STRUKTURA U % (nastavak)**

Djelatnost		2000*	2001*	2002*	2003*	2004*
J	Finansijsko/Financijsko posredovanje	2,93	2,75	3,09	3,32	3,40
65	Finansijsko/Financijsko posredovanje, osim osiguranja i penzijskih/ mirovinskih fondova	2,55	2,31	2,72	2,94	3,07
66	Osiguranje i penzijski/mirovinski fondovi, osim obaveznog/obveznog socijalnog osiguranja	0,37	0,40	0,33	0,33	0,27
67	Pomoćne djelatnosti u finansijskom/ financijskom posredovanju	0,01	0,04	0,04	0,05	0,05
K	Poslovanje nekretninama, iznajmljivanje i poslovne djelatnosti	11,53	10,68	10,48	10,54	10,39
70	Poslovanje nekretninama	9,28	8,58	7,99	7,61	7,22
	<i>od toga: imputirana renta</i>	<i>9,02</i>	<i>8,39</i>	<i>7,76</i>	<i>7,28</i>	<i>6,91</i>
71	Iznajmljivanje mašina/strojeva i opreme, bez rukovaoca	0,02	0,05	0,02	0,03	0,05
72	Računarske/računalne i srodne aktivnosti	0,11	0,10	0,14	0,00	0,00
73	Istraživanje i razvoj	0,20	0,20	0,22	0,15	0,13
74	Ostale poslovne djelatnosti	1,92	1,75	2,11	2,82	3,02
L	Državna uprava i odbrana/obrana; obavezno/obvezno socijalno osiguranje	10,38	10,52	11,21	9,54	9,23
75	Državna uprava i odbrana/obrana; obavezno/obvezno socijalno osig.	10,38	10,52	11,21	9,54	9,23
M	Obrazovanje	4,61	4,45	4,46	4,45	4,48
80	Obrazovanje	4,61	4,45	4,46	4,45	4,48
N	Zdravstveni i socijalni rad	4,03	3,94	4,12	4,39	4,38
85	Zdravstveni i socijalni rad	4,03	3,94	4,12	4,39	4,38
O	Ostale javne komunalne, društvene i vlastite uslužne djelatnosti	1,86	1,95	2,00	2,04	2,10
90	Uklanjanje otpadnih voda, odvoz smeća, sanitarne i slične djelatnosti	0,37	0,38	0,41	0,36	0,38
91	Djelatnosti organizacija na bazi učlanjenja	0,11	0,10	0,10	0,12	0,13
92	Rekreativne, sportske i kulturne djelatnosti	0,74	0,91	1,02	1,11	1,12
93	Ostale uslužne djelatnosti	0,64	0,56	0,47	0,45	0,47
	Ukupno sve djelatnosti	84,56	84,52	84,31	84,37	84,61
	UFPIM (-)	1,63	1,68	2,02	2,41	2,51
	Bruto dodana vrijednost, bazne/bazične	82,93	82,84	82,30	81,96	82,10
	Porezi na proizvode i usluge i uvoz minus subvencije na proizvode (+)	17,07	17,16	17,70	18,04	17,90
	Bruto domaći proizvod (BDP) u tržišnim cijenama	100,00	100,00	100,00	100,00	100,00

GROSS VALUE ADDED BY ACTIVITIES AND GROSS DOMESTIC PRODUCT, AT CURRENT PRICES
STRUCTURE IN % (continued)

2005*	2006*	2007*	2008*	2009	Activity
4,08	4,02	4,31	4,02	4,13	Financial intermediation
3,74	3,68	3,90	3,72	3,85	<i>Financial intemediation, except insurance and pension funding</i>
0,27	0,26	0,24	0,22	0,18	<i>Insurance and pension funding, except compulsory social security</i>
0,07	0,07	0,17	0,08	0,10	<i>Activities auxiliary to financial intermediation</i>
10,45	9,77	8,79	8,41	9,10	Real estate, renting and business activities
6,84	6,14	5,44	4,98	5,37	<i>Real estate activities</i>
6,56	5,86	5,18	4,66	4,96	of which: imputed rent
0,09	0,10	0,11	0,13	0,14	<i>Renting of machinery and equipment without operator</i>
0,29	0,34	0,38	0,43	0,45	<i>Computer and related activities</i>
0,17	0,36	0,27	0,26	0,36	<i>Research and development</i>
3,06	2,84	2,59	2,62	2,78	<i>Other business activities</i>
8,72	8,50	8,50	8,72	9,55	Public administration and defence; compulsory social security
8,72	8,50	8,50	8,72	9,55	<i>Public administration and defence; compulsory social security</i>
4,48	4,55	4,67	4,91	5,12	Education
4,48	4,55	4,67	4,91	5,12	<i>Education</i>
4,34	4,11	4,11	4,38	4,76	Health and social work
4,34	4,11	4,11	4,38	4,76	<i>Health and social work</i>
2,14	2,12	2,25	2,14	2,22	Other community, social and personal service activities
0,37	0,35	0,36	0,33	0,37	<i>Sewage and refuse disposal, sanitation and similar activities</i>
0,13	0,12	0,12	0,13	0,14	<i>Activities of membership organizations n.e.c.</i>
1,17	1,12	1,24	1,18	1,22	<i>Recreational, cultural and spor.act.</i>
0,47	0,53	0,51	0,50	0,49	<i>Other service activities</i>
84,53	82,31	82,80	84,48	86,22	Total of activities
2,99	3,10	3,46	3,20	3,22	<i>FISIM (-)</i>
81,53	79,21	79,34	81,28	83,00	Gross value added, basic prices
18,47	20,79	20,66	18,72	17,00	<i>Taxes on products and services and import less subsidies (+)</i>
100,00	100,00	100,00	100,00	100,00	Gross domestic product (GDP) at market prices

5. BRUTO DODANA VRIJEDNOST PO DJELATNOSTIMA I BRUTO DOMAĆI PROIZVOD, TEKUĆE CIJENE
INDEKSI

		Prethodna godina = 100				
Djelatnost	2001*	2002*	2003*	2004*	2005*	
A Poljoprivreda, lov i šumarstvo	107,49	105,36	97,80	113,13	97,57	
01 Poljoprivreda, lov i pripadajuće uslužne djelatnosti	107,86	105,46	97,82	118,92	94,66	
02 Šumarstvo i iskorišćavanje šuma	105,97	104,92	97,71	88,96	113,82	
B Ribarstvo	32,32	277,50	65,24	120,25	63,35	
05 Ribolov, uzgoj ribe i pripadajuće uslužne djelatnosti	32,32	277,50	65,24	120,25	63,35	
C Vađenje ruda i kamena	100,16	117,41	106,08	109,64	106,18	
10 Vađenje uglja i lignita; vađenje treseta	97,72	119,74	107,00	106,33	102,93	
13 Vađenje ruda metala	81,14	109,50	155,12	137,32	137,82	
14 Vađenje ostalih ruda i kamena	112,28	108,85	99,71	122,55	116,25	
D Prerađivačka industrija	113,78	106,81	109,44	106,63	103,72	
15 Proizvodnja prehrambenih proizvoda i pića	114,36	120,06	98,18	105,63	102,76	
16 Proizvodnja duhanskih proizvoda	116,85	118,05	86,10	107,96	79,96	
17 Proizvodnja tekstila	146,60	89,49	159,04	107,96	108,75	
18 Proizvodnja odjevnih predmeta, dorada i bojenje krzna	98,99	103,68	120,87	115,37	89,15	
19 Štavljenje i obrada kože	147,04	92,60	85,77	82,87	130,79	
20 Prerada drveta/drva i proizvoda od drveta/drva i plute, osim namještaja	96,12	109,26	95,50	112,45	96,41	
21 Proizvodnja celuloze, papira i proizvoda od papira	141,32	79,40	153,34	72,82	139,79	
22 Izdavačka djelatnost, štampanje/ tiskanje i umnožavanje	109,99	112,74	102,65	108,28	88,88	
23 Proizvodnja koksa, derivata nafte i nuklearnog goriva	214,55	109,21	21,56	0,00	0,00	
24 Proizvodnja kemikalija i kemijskih proizvoda	80,37	96,81	177,55	102,18	115,95	
25 Proizvodnja proizvoda od gume i plastičnih masa	132,37	108,11	113,75	106,73	121,06	
26 Proizvodnja ostalih proizvoda od nemetalnih minerala	119,30	115,92	109,47	93,92	120,27	
27 Proizvodnja baznih/bazičnih metala	136,93	80,65	112,17	113,29	105,74	
28 Proizvodnja metalnih proizvoda, osim mašina/strojeva i opreme	104,78	107,12	144,38	126,76	106,30	
29 Proizvodnja mašina/strojeva i uređaja, d.n.	96,79	113,81	87,10	119,02	134,58	
30 Proizvodnja kancelarijskih/uredskih mašina/strojeva i računara/računala	140,31	123,79	101,75	95,21	113,55	

GROSS VALUE ADDED BY ACTIVITIES AND GROSS DOMESTIC PRODUCT, AT CURRENT PRICES
INDICES

Previous year = 100

2006*	2007*	2008*	2009	Activity
109,32	108,62	106,45	97,30	Agriculture, hunting and forestry
111,53	109,41	105,30	101,47	<i>Agriculture, hunting and related service activities</i>
99,10	104,52	112,73	76,05	<i>Forestry, logging and related service activities</i>
253,32	118,49	128,64	154,03	Fishing
253,32	118,49	128,64	154,03	<i>Fishing, fish farming and related service activities</i>
107,44	126,49	111,95	105,68	Mining and quarrying
112,83	123,53	109,76	109,28	<i>Mining of coal and lignite; extraction of peat</i>
101,83	163,47	91,23	119,63	<i>Mining of metal ores</i>
89,17	135,21	123,77	91,30	<i>Other mining and quarrying</i>
115,56	127,30	116,93	87,11	Manufacturing
109,14	119,73	110,56	113,97	<i>Manufacture of food products and beverages</i>
111,58	100,45	101,15	103,00	<i>Manufacture of tobacco products</i>
78,98	118,65	129,46	118,87	<i>Manufacture of textiles</i>
108,10	130,16	104,76	99,04	<i>Manufacture of wearing apparel; dressing and dyeing of fur</i>
164,01	93,40	119,67	85,01	<i>Tanning and dressing of leather</i>
113,61	122,98	112,98	81,70	<i>Mfr. of wood and products of wood and cork, except furniture</i>
87,08	104,62	82,15	178,71	<i>Manufacture of pulp, paper and paper products</i>
113,84	102,56	123,36	99,71	<i>Publishing, printing and reproduction of recorded media</i>
0,00	0,00	119,37	0,00	<i>Manufacture of coke, refined petrol.products and nuclear fuel</i>
78,61	183,14	113,20	119,25	<i>Manufacture of chemicals and chemical products</i>
113,17	140,88	125,20	111,29	<i>Manufacture of rubber and plastic products</i>
104,04	124,10	133,23	84,61	<i>Manufacture of other non-metallic mineral products</i>
142,53	155,87	110,08	22,35	<i>Manufacture of basic metals</i>
138,33	128,35	128,37	89,95	<i>Mfr. of fabricated metal products, except machinery and equipment</i>
112,90	132,89	143,13	79,97	<i>Manufacture of machinery and equipment n.e.c.</i>
78,59	183,64	125,05	77,37	<i>Manufacture of office machinery and computers</i>

5. BRUTO DODANA VRIJEDNOST PO DJELATNOSTIMA I BRUTO DOMAĆI PROIZVOD, TEKUĆE CIJENE (nastavak)
INDEKSI

Prethodna godina = 100

Djelatnost	2001*	2002*	2003*	2004*	2005*
31 Proizvodnja električnih mašina/strojeva i aparata, d.n.	89,62	136,80	86,02	89,72	112,21
32 Proizvodnja radio, televizijske i komunikacione opreme i aparata	36,14	0,00	0,00	40,54	116,81
33 Proizvodnja medicinskih, preciznih i optičkih instrumenata, satova	121,70	92,30	145,93	90,16	98,66
34 Proizvodnja motornih vozila, prikolica i poluprikolica	146,83	98,91	140,61	144,00	135,63
35 Proizvodnja ostalih prijevoznih sredstava	121,65	78,74	115,15	186,43	165,19
36 Proizvodnja namještaja, ostala prerađivačka industrija, d.n.	115,39	87,05	123,77	95,82	94,61
37 Reciklaža	111,32	147,64	134,38	189,86	120,96
E Proizvodnja i snabdijevanje/ opskrba električnom energijom, gasom/plinom i vodom	109,38	93,61	108,76	114,21	103,38
40 Proizvodnja i snabdijevanje/opskrba električnom energijom, gasom/ plinom, parom i toplom vodom	109,22	92,99	107,61	117,67	102,22
41 Sakupljanje, prečišćavanje i distribucija vode	110,18	96,61	114,12	99,03	109,46
F Građevinarstvo	89,52	91,91	104,07	94,72	113,78
45 Građevinarstvo	89,52	91,91	104,07	94,72	113,78
G Trgovina na veliko i malo; popravak motornih vozila, motocikala i predmeta za vlastitu upotrebu/ uporabu i domaćinstvo/kućanstvo	116,97	112,96	107,54	109,37	112,96
50 Trgovina, održavanje i popravak motornih vozila i motocikala; trgovina na malo motornim gorivima i mazivima	137,61	107,69	107,17	104,99	115,44
51 Trgovina na veliko i posredovanje u trgovini, osim trgovine motornim vozilima i motociklima	124,51	125,07	106,43	114,80	116,03
52 Trgovina na malo, osim trgovine motornim vozilima i motociklima; popravak predmeta za vlastitu upotrebu/uporabu i domać./kućan.	104,38	101,99	109,15	104,11	107,68
H Ugostiteljstvo	101,84	108,65	106,02	95,84	103,80
55 Ugostiteljstvo	101,84	108,65	106,02	95,84	103,80
I Prijevoz, skladištenje i komunikacije	111,10	104,50	106,88	109,96	99,29
60 Kopneni prijevoz; cjevovodni transport	107,83	103,62	93,28	106,38	105,79
62 Zračni prijevoz	61,01	34,74	0,00	0,00	0,00
63 Prateće i pomoćne djelatnosti u prijevozu; djelatnost putničkih agencija	106,51	106,15	110,45	117,48	102,53
64 Pošta i telekomunikacije	116,25	106,80	115,47	109,91	95,73

GROSS VALUE ADDED BY ACTIVITIES AND GROSS DOMESTIC PRODUCT, AT CURRENT PRICES (continued)
INDICES

Previous year = 100

2006*	2007*	2008*	2009	Activity
121,54	110,90	113,99	83,59	Manufacture of electrical machinery and apparatus n.e.c.
156,72	110,57	110,16	0,00	Manufacture of radio, television and comm. equipment and appar.
126,04	115,02	105,98	85,54	Mfr. of medical, precision and optical instr., watches and clocks
96,68	122,83	102,25	102,56	Manufacture of motor vehicles, trailers and semi-trailers
84,88	177,78	114,33	66,04	Manufacture of other transport equipment
106,42	116,95	103,26	94,14	Manufacture of furniture, manufacturing n.e.c.
148,03	97,22	103,46	61,56	Recycling
94,91	87,67	137,33	104,54	Electricity, gas and water supply
96,58	82,33	146,39	104,97	Electricity, gas, steam and hot water supply
86,80	116,71	102,65	102,23	Collection, purification and distribution of water
111,81	121,46	127,43	94,67	Construction
111,81	121,46	127,43	94,67	Construction
112,83	117,41	119,14	100,25	Wholesale and retail trade; repair of motor vehicles, motorcycles and personal and household goods
111,51	116,67	114,17	91,71	Sale, maintenance and repair of motor vehicles and motorcycles; retail sale of automotive fuel
114,11	116,64	121,64	102,97	Wholesale trade and commission trade, except of motor vehicles and motorcycles
111,44	118,92	117,38	99,37	Retail trade, except of motor vehicles and motorcycles; repairs of personal and household goods
106,09	111,63	107,86	95,58	Hotels and restaurants
106,09	111,63	107,86	95,58	Hotels and restaurants
106,49	109,83	107,58	99,07	Transport, storage and communication
113,21	116,04	116,47	97,34	Land transport; transport via pipelines
49,07	239,33	118,72	0,00	Air transport
115,66	113,67	116,89	96,19	Supporting and auxiliary transport activities; activities of travel agencies
102,84	105,74	101,31	102,27	Post and telecommunications

**5. BRUTO DODANA VRIJEDNOST PO DJELATNOSTIMA I BRUTO DOMAĆI PROIZVOD, TEKUĆE CIJENE (nastavak)
INDEKSI**

		Prethodna godina = 100				
Djelatnost		2001*	2002*	2003*	2004*	2005*
J	Finansijsko/Financijsko posredovanje	99,58	121,21	111,43	109,07	127,15
65	Finansijsko/Financijsko posredovanje, osim osiguranja i penzijskih/ mirovinskih fondova	96,27	126,57	112,21	111,30	128,80
66	Osiguranje i penzijski/mirovinski fondovi, osim obaveznog/obveznog socijalnog osiguranja	114,41	90,63	103,91	87,10	106,10
67	Pomoćne djelatnosti u finansijskom/ financijskom posredovanju	0,00	113,68	121,42	126,73	139,91
K	Poslovanje nekretninama, iznajmljivanje i poslovne djelatnosti	98,29	105,89	104,36	104,95	106,39
70	Poslovanje nekretninama	98,17	100,44	98,78	101,09	100,10
	<i>od toga: imputirana renta</i>	98,77	99,72	97,36	101,19	100,36
71	Iznajmljivanje mašina/strojeva i opreme, bez rukovaoca	242,58	54,69	129,99	178,84	196,84
72	Računarske/računalne i srodne aktivnosti	94,95	147,20	0,00	62,53	0,00
73	Istraživanje i razvoj	109,49	116,33	71,48	92,28	137,36
74	Ostale poslovne djelatnosti	96,43	130,44	138,44	114,34	107,14
L	Državna uprava i odbrana/obrana; obavezno/obvezno socijalno osiguranje	107,54	114,97	88,34	103,01	99,94
75	Državna uprava i odbrana/obrana; obavezno/obvezno socijalno osig.	107,54	114,97	88,34	103,01	99,94
M	Obrazovanje	102,56	108,00	103,64	107,11	105,72
80	Obrazovanje	102,56	108,00	103,64	107,11	105,72
N	Zdravstveni i socijalni rad	103,69	112,85	110,63	106,34	104,60
85	Zdravstveni i socijalni rad	103,69	112,85	110,63	106,34	104,60
O	Ostale javne komunalne, društvene i vlastite uslužne djelatnosti	111,28	110,44	106,04	109,68	107,64
90	Uklanjanje otpadnih voda, odvoz smeća, sanitarne i slične djelatnosti	109,93	114,22	91,37	111,95	104,04
91	Djelatnosti organizacija na bazi učlanjenja	92,64	111,92	124,87	114,77	105,37
92	Rekreativne, sportske i kulturne djelat.	130,04	120,70	112,90	107,86	110,28
93	Ostale uslužne djelatnosti	93,38	90,92	99,89	111,00	104,87
	Ukupno sve djelatnosti	106,10	107,57	103,87	106,82	105,64
	UFPIM (-)	109,18	129,76	123,97	111,07	125,93
	Bruto dodana vrijednost, bazne/bazične cijene	106,04	107,12	103,38	106,70	105,02
	Porezi na proizvode i usluge i uvoz minus subvencije na proizvode (+)	106,71	111,25	105,74	105,73	109,08
	Bruto domaći proizvod (BDP) u tržišnim cijenama	106,16	107,83	103,80	106,52	105,75

GROSS VALUE ADDED BY ACTIVITIES AND GROSS DOMESTIC PRODUCT, AT CURRENT PRICES (continued)
INDICES

Previous year = 100

2006*	2007*	2008*	2009	Activity
110,17	121,46	105,21	99,96	Financial intermediation
110,33	119,92	107,57	100,63	Financial intermediation, except insurance and pension funding
106,67	104,46	104,66	78,01	Insurance and pension funding, except compulsory social security
115,21	258,11	51,51	131,05	Activities auxiliary to financial intermediation
104,78	101,78	107,93	105,22	Real estate, renting and business activities
100,64	100,28	103,25	104,84	Real estate activities
100,06	100,09	101,44	103,60	of which: imputed rent
121,54	121,48	136,06	109,37	Renting of machinery and equipment without operator
129,50	128,14	128,47	100,70	Computer and related activities
240,17	85,17	105,46	136,51	Research and development
103,73	103,34	113,85	103,43	Other business activities
109,19	113,20	115,65	106,63	Public administration and defence; compulsory social security
109,19	113,20	115,65	106,63	Public administration and defence; compulsory social security
113,93	116,05	118,69	101,41	Education
113,93	116,05	118,69	101,41	Education
106,21	113,14	120,10	105,87	Health and social work
106,21	113,14	120,10	105,87	Health and social work
111,04	119,95	107,70	100,54	Other community, social and personal service activities
104,99	118,77	101,98	109,60	Sewage and refuse disposal, sanitation and similar activities
105,33	117,02	116,58	106,55	Activities of membership organizations n.e.c.
107,62	125,13	107,49	99,84	Recreational, cultural and spor.act.
125,92	110,34	110,08	94,73	Other service activities
109,09	113,87	115,02	99,35	Total of activities
116,20	126,22	104,20	98,00	FISIM (-)
108,83	113,38	115,50	99,40	Gross value added, basic prices
126,13	112,50	102,14	88,39	Taxes on products and services and import less subsidies (+)
112,02	113,20	112,74	97,34	Gross domestic product (GDP) at market prices

6. RAČUN PROIZVODNJE PO DJELATNOSTIMA U 2000.* GODINI, TEKUĆE CIJENE

PRODUCTION ACCOUNT BY ACTIVITIES IN 2000*, AT CURRENT PRICES

000 KM

Djelatnost	Bruto proizvodnja Output	Međufazna potrošnja Intermediate consumption	Bruto dodana vrijednost Gross value added	Activity
A Poljoprivreda, lov i šumarstvo	1.039.321	513.494	525.827	Agriculture, hunting and forestry
01 Poljoprivreda, lov i pripadajuće uslužne djelatnosti	874.127	451.961	422.166	Agriculture, hunting and related service activities
02 Šumarstvo i iskorišćavanje šuma	165.194	61.533	103.661	Forestry, logging and related service activities
B Ribarstvo	3.617	2.132	1.485	Fishing
05 Ribolov, uzgoj ribe i pripadajuće uslužne djelatnosti	3.617	2.132	1.485	Fishing, fish farming and related service activities
C Vađenje ruda i kamena	295.657	140.387	155.270	Mining and quarrying
10 Vađenje uglja i lignita; vađenje treseta	225.979	100.901	125.078	Mining of coal and lignite; extract of peat
13 Vađenje ruda metala	4.170	2.224	1.946	Mining of metal ores
14 Vađenje ostalih ruda i kamena	65.508	37.262	28.246	Other mining and quarrying
D Prerađivačka industrija	2.959.205	2.158.474	800.731	Manufacturing
15 Proizvodnja prehrambenih proizvoda i pića	714.634	540.752	173.882	Manufacture of food products and beverages
16 Proizvodnja duhanskih proizvoda	109.537	67.981	41.556	Manufacture of tobacco products
17 Proizvodnja tekstila	40.905	24.158	16.747	Manufacture of textiles
18 Proizvodnja odjevnih predmeta, dorada i bojenje krzna	68.476	32.042	36.434	Manufacture of wearing apparel; dressing and dyeing of fur
19 Štavljenje i obrada kože	53.724	29.698	24.026	Tanning and dressing of leather
20 Prerada drveta/drva i proizvoda od drveta/drva i plute, osim namještaja	277.737	207.074	70.663	Mfr. of wood and products of wood and cork, except furniture
21 Proizvodnja celuloze, papira i proizvoda od papira	27.291	21.001	6.290	Manufacture of pulp, paper and paper products
22 Izdavačka djelatnost, štampanje/tiskanje i umnožavanje	125.099	74.882	50.217	Publishing, printing and reproduction of recorded media
23 Proizvodnja koksa, derivata nafte i nuklearnog goriva	17.972	15.223	2.749	Manufacture of coke, refined petrol products and nuclear fuel
24 Proizvodnja kemikalija i kemijskih proizvoda	113.738	78.876	34.862	Manufacture of chemicals and chemical products
25 Proizvodnja proizvoda od gume i plastičnih masa	79.234	60.816	18.418	Manufacture of rubber and plastic products
26 Proizvodnja ostalih proizvoda od nemetalnih minerala	232.541	154.765	77.776	Manufacture of other non-metallic mineral products
27 Proizvodnja baznih/bazičnih metala	473.899	416.185	57.714	Manufacture of basic metals
28 Proizvodnja metalnih proizvoda, osim mašina/strojeva i opreme	191.599	139.435	52.164	Mfr. of fabricated metal products, except machinery and equipment
29 Proizvodnja mašina/strojeva i uređaja, d.n.	76.677	52.110	24.567	Manufacture of machinery and equipment n.e.c.
30 Proizvodnja kancelarijskih/uredskih mašina/strojeva i računara/računala	25.110	18.559	6.551	Manufacture of office machinery and computers
31 Proizvodnja električnih mašina/strojeva i aparata, d.n.	65.483	42.323	23.160	Manufacture of electrical machinery and apparatus n.e.c.

6. RAČUN PROIZVODNJE PO DJELATNOSTIMA U 2000.* GODINI, TEKUĆE CIJENE - nastavak

PRODUCTION ACCOUNT BY ACTIVITIES IN 2000*, AT CURRENT PRICES - continued

000 KM

Djelatnost	Bruto proizvodnja Output	Međufazna potrošnja Intermediate consumption	Bruto dodana vrijednost Gross value added	Activity
32 Proizvodnja radio, televizijske i komunikacione opreme i aparata	7.727	5.649	2.078	Manufacture of radio, television and comm. equipment and appar.
33 Proizvodnja medicinskih, preciznih i optičkih instrumenata, satova	15.568	10.232	5.336	Mfr. of medical, precision and optical instr., watches and clocks
34 Proizvodnja motornih vozila, prikolica i poluprikolica	40.874	32.027	8.847	Manufacture of motor vehicles, trailers and semi-trailers
35 Proizvodnja ostalih prijevoznih sredstava	11.133	9.803	1.330	Manufacture of other transport equipment
36 Proizvodnja namještaja, ostala prerađivačka industrija, d.n.	177.405	114.894	62.511	Manufacture of furniture, manufacturing n.e.c.
37 Reciklaža	12.842	9.989	2.853	Recycling
E Proizvodnja i snabdijevanje/ opskrba električnom energijom, gasom/plinom i vodom	834.681	424.882	409.799	Electricity, gas and water supply
40 Proizvodnja i snabdijevanje/opskrba električnom energijom, gasom/ plinom, parom i toplom vodom	707.646	367.464	340.182	Electricity, gas, steam and hot water supply
41 Sakupljanje, prečišćavanje i distribucija vode	127.035	57.418	69.617	Collection, purification and distribution of water
F Građevinarstvo	1.689.907	1.184.095	505.812	Construction
45 Građevinarstvo	1.689.907	1.184.095	505.812	Construction
G Trgovina na veliko i malo; popravak motornih vozila, motocikala i predmeta za vlastitu upotrebu/ uporabu i domaćinstvo/kućanstvo	1.428.346	687.603	740.743	Wholesale and retail trade; repair of motor vehicles, motorcycles and personal and household goods
50 Trgovina, održavanje i popravak motornih vozila i motocikala; trgovina na malo motornim gorivima i mazivima	186.666	90.590	96.076	Sale, maintenance and repair of motor vehicles; retail sale of automotive fuel
51 Trgovina na veliko i posredovanje u trgovini, osim trgovine motornim vozilima i motociklima	708.045	403.509	304.536	Wholesale trade and commission trade, except of motor vehicles and motorcycles
52 Trgovina na malo, osim trgovine motornim vozilima i motociklima; popravak predmeta za vlastitu upotrebu/uporabu i domaće./kućan.	533.635	193.504	340.131	Retail trade, except of motor vehicles and motorcycles; repairs of personal and household goods
H Ugostiteljstvo	525.897	284.552	241.345	Hotels and restaurants
55 Ugostiteljstvo	525.897	284.552	241.345	Hotels and restaurants
I Prijevoz, skladištenje i komunikacije	1.150.255	505.641	644.614	Transport, storage and communication
60 Kopneni prijevoz; cjevovodni transport	486.879	268.823	218.056	Land transport; transport via pipelines
62 Zračni prijevoz	55.657	35.846	19.811	Air transport
63 Prateće i pomoćne djelatnosti u prijevozu; djelatnost putničkih agencija	84.305	44.468	39.837	Supporting and auxiliary transport activities; activities of travel agenc.
64 Pošta i telekomunikacije	523.414	156.504	366.910	Post and telecommunications
J Finansijsko/Financijsko posredovanje	371.791	132.177	239.614	Financial intermediation
65 Finansijsko/Financijsko posredovanje osim osiguranja i penz./mirov.fondova	316.228	107.512	208.716	Financial intermediation, except insurance and pension funding

6. RAČUN PROIZVODNJE PO DJELATNOSTIMA U 2000.* GODINI, TEKUĆE CIJENE - nastavak

PRODUCTION ACCOUNT BY ACTIVITIES IN 2000*, AT CURRENT PRICES - continued

000 KM

Djelatnost	Bruto proizvodnja Output	Međufazna potrošnja Intermediate consumption	Bruto dodana vrijednost Gross value added	Activity
66 Osiguranje i penzijski/mirovinski fondovi, osim obaveznog/ obaveznog socijalnog osiguranja	47.812	17.701	30.111	Insurance and pension funding, except compulsory social security
67 Pomoćne djelatnosti u finansijskom/ financijskom posredovanju	7.751	6.964	787	Activities auxiliary to financial intermediation
K Poslovanje nekretninama, iznajmljivanje i poslovne djelatnosti	1.337.270	394.230	943.040	Real estate, renting and business activities
70 Poslovanje nekretninama	899.885	140.920	758.965	Real estate activities
od toga: imputirana renta	866.587	129.249	737.338	of which: imputed rent
71 Iznajmljivanje mašina/strojeva i opreme, bez rukovaoca i predmeta za vlastitu upotrebu/uporabu i domać./kućan.	20.969	19.325	1.644	Renting of machinery and equipment without operator
72 Računarske/računalne i srodne aktivnosti	29.354	20.199	9.155	Computer and related activities
73 Istraživanje i razvoj	22.770	6.728	16.042	Research and development
74 Ostale poslovne djelatnosti	364.292	207.058	157.234	Other business activities
L Državna uprava i odbrana/obrana;obavezno/obvezno socijalno osigu.	1.245.765	396.824	848.941	Public administration and defence; compulsory social security
75 Državna uprava i odbrana/obrana; obavezno/obvezno socijalno osig.	1.245.765	396.824	848.941	Public administration and defence; compulsory social security
M Obrazovanje	469.328	92.510	376.818	Education
80 Obrazovanje	469.328	92.510	376.818	Education
N Zdravstveni i socijalni rad	484.846	155.245	329.601	Health and social work
85 Zdravstveni i socijalni rad	484.846	155.245	329.601	Health and social work
O Ostale javne komunalne, društvene i vlastite uslužne djelatnosti	299.950	147.901	152.049	Other community, social and personal service activities
90 Uklanjanje otpadnih voda, odvoz smeća, sanitarne i slične djelatnosti	51.626	21.328	30.298	Sewage and refuse disposal, sanitation and similar activities
91 Djelatnosti organizacija na bazi učlanjenja	19.111	10.131	8.980	Activities of membership organizations
92 Rekreativne, sportske i kulturne djelatnosti	127.358	66.605	60.753	Recreational, cultural and sporting activities
93 Ostale uslužne djelatnosti	101.855	49.837	52.018	Other service activities
Ukupno sve djelatnosti	14.135.836	7.220.147	6.915.689	Total of activities
Nefinansijski/Nefinancijski sektor	8.093.499	5.014.633	3.078.866	Non-financial corporations sector
Finansijski/Financijski sektor	375.316	131.928	243.388	Financial corporations sector
Sektor države	2.248.670	666.613	1.582.057	General government sector
Sektor domaćinstava/kućanstava	3.409.427	1.398.794	2.010.633	Household sector
NPUSK	8.924	8.179	745	NPISH
UFPIM		133.352	-133.352	FISIM
Bruto dodana vrijednost, bazne/bazične cijene	14.135.836	7.353.499	6.782.337	Gross value added, basic prices
Porezi na proizvode i usluge i uvoz minus subvencije (+)			1.396.106	Taxes on products and services and import less subsidies (+)
Bruto domaći proizvod (BDP) u tržišnim cijenama			8.178.443	Gross domestic product (GDP) at market prices

7. RAČUN PROIZVODNJE PO DJELATNOSTIMA U 2001.* GODINI, TEKUĆE CIJENE
PRODUCTION ACCOUNT BY ACTIVITIES IN 2001, AT CURRENT PRICES*

000 KM

Djelatnost	Bruto proizvodnja Output	Međufazna potrošnja Intermediate consumption	Bruto dodana vrijednost Gross value added	Activity
A Poljoprivreda, lov i šumarstvo	1.148.242	583.039	565.203	Agriculture, hunting and forestry
01 Poljoprivreda, lov i pripadajuće uslužne djelatnosti	977.081	521.724	455.357	Agriculture, hunting and related service activities
02 Šumarstvo i iskorišćavanje šuma	171.161	61.315	109.846	Forestry, logging and related service
B Ribarstvo	4.709	4.229	480	Fishing
05 Ribolov, uzgoj ribe i pripadajuće uslužne djelatnosti	4.709	4.229	480	Fishing, fish farming and related service activities
C Vađenje ruda i kamena	331.758	176.235	155.523	Mining and quarrying
10 Vađenje uglja i lignita; vađenje treseta	247.999	125.770	122.229	Mining of coal and lignite; extract. of peat
13 Vađenje ruda metala	3.610	2.031	1.579	Mining of metal ores
14 Vađenje ostalih ruda i kamena	80.149	48.434	31.715	Other mining and quarrying
D Prerađivačka industrija	3.272.178	2.361.111	911.067	Manufacturing
15 Proizvodnja prehrambenih proizvoda i pića	791.753	592.902	198.851	Manufacture of food products and beverages
16 Proizvodnja duhanskih proizvoda	117.727	69.168	48.559	Manufacture of tobacco products
17 Proizvodnja tekstila	67.108	42.557	24.551	Manufacture of textiles
18 Proizvodnja odjevnih predmeta, dorada i bojenje krzna	80.186	44.119	36.067	Manufacture of wearing apparel; dressing and dyeing of fur
19 Štavljenje i obrada kože	71.765	36.437	35.328	Tanning and dressing of leather
20 Prerada drveta/drva i proizvoda od drveta/drva i plute, osim namještaja	279.026	211.103	67.923	Mfr. of wood and products of wood and cork, except furniture
21 Proizvodnja celuloze, papira i proizvoda od papira	29.667	20.778	8.889	Manufacture of pulp, paper and paper products
22 Izdavačka djelatnost, štampanje/ tiskanje i umnožavanje	128.657	73.424	55.233	Publishing, printing and reproduction of recorded media
23 Proizvodnja koksa, derivata nafte i nuklearnog goriva	25.487	19.589	5.898	Manufacture of coke, refined petrol. products and nuclear fuel
24 Proizvodnja kemikalija i kemijskih proizvoda	106.148	78.128	28.020	Manufacture of chemicals and chemical products
25 Proizvodnja proizvoda od gume i plastičnih masa	97.136	72.757	24.379	Manufacture of rubber and plastic products
26 Proizvodnja ostalih proizvoda od nemetalnih minerala	257.789	165.001	92.788	Manufacture of other non-metallic mineral products
27 Proizvodnja baznih/bazičnih metala	540.410	461.380	79.030	Manufacture of basic metals
28 Proizvodnja metalnih proizvoda, osim mašina/strojeva i opreme	203.559	148.899	54.660	Mfr. of fabricated metal products, except machinery and equipment
29 Proizvodnja mašina/strojeva i uređaja, d.n.	81.377	57.598	23.779	Manufacture of machinery and equipment n.e.c.
30 Proizvodnja kancelarijskih/uredskih mašina/strojeva i računara/računala	33.117	23.925	9.192	Manufacture of office machinery and computers
31 Proizvodnja električnih mašina/strojeva i aparata, d.n.	68.704	47.947	20.757	Manufacture of electrical machinery and apparatus n.e.c.

7. RAČUN PROIZVODNJE PO DJELATNOSTIMA U 2001.* GODINI, TEKUĆE CIJENE - nastavak
PRODUCTION ACCOUNT BY ACTIVITIES IN 2001, AT CURRENT PRICES - continued*

000 KM

Djelatnost	Bruto proizvodnja <i>Output</i>	Međufazna potrošnja <i>Intermediate consumption</i>	Bruto dodana vrijednost <i>Gross value added</i>	Activity
32 Proizvodnja radio, televizijske i komunikacione opreme i aparata	7.110	6.359	751	<i>Manufacture of radio, television and comm. equipment and appar.</i>
33 Proizvodnja medicinskih, preciznih i optičkih instrumenata, satova	17.735	11.241	6.494	<i>Mfr. of medical, precision and optical instr., watches and clocks</i>
34 Proizvodnja motornih vozila, prikolica i poluprikolica	41.619	28.629	12.990	<i>Manufacture of motor vehicles, trailers and semi-trailers</i>
35 Proizvodnja ostalih prijevoznih sredstava	13.938	12.320	1.618	<i>Manufacture of other transport equipment</i>
36 Proizvodnja namještaja, ostala prerađivačka industrija, d.n.	199.512	127.378	72.134	<i>Manufacture of furniture, manufacturing n.e.c.</i>
37 Reciklaža	12.648	9.472	3.176	<i>Recycling</i>
E Proizvodnja i snabdijevanje/ opskrba električnom energijom, gasom/plinom i vodom	925.422	477.178	448.244	<i>Electricity, gas and water supply</i>
40 Proizvodnja i snabdijevanje/opskrba električnom energijom, gasom/ plinom, parom i toplom vodom	795.224	423.687	371.537	<i>Electricity, gas, steam and hot water supply</i>
41 Sakupljanje, prečišćavanje i distrib. vode	130.198	53.491	76.707	<i>Collection, purification and distribution of water</i>
F Građevinarstvo	1.420.728	967.933	452.795	<i>Construction</i>
45 Građevinarstvo	1.420.728	967.933	452.795	<i>Construction</i>
G Trgovina na veliko i malo; popravak motornih vozila, motocikala i predmeta za vlastitu upotrebu/ uporabu i domaćinstvo/kućanstvo	1.583.606	717.187	866.419	<i>Wholesale and retail trade; repair of motor vehicles, motorcycles and personal and household goods</i>
50 Trgovina, održavanje i popravak motornih vozila i motocikala; trgovina na malo motornim gorivima i mazivima	222.778	90.569	132.209	<i>Sale, maintenance and repair of motor vehicles; retail sale of automotive fuel</i>
51 Trgovina na veliko i posredovanje u trgovini, osim trgovine motornim vozilima i motociklima	810.103	430.928	379.175	<i>Wholesale trade and commission trade, except of motor vehicles and motorcycles</i>
52 Trgovina na malo, osim trgovine motornim vozilima i motociklima; popravak predmeta za vlastitu upotrebu/uporabu i domaće./kućan.	550.725	195.690	355.035	<i>Retail trade, except of motor vehicles and motorcycles; repairs of personal and household goods</i>
H Ugostiteljstvo	535.171	289.384	245.787	<i>Hotels and restaurants</i>
55 Ugostiteljstvo	535.171	289.384	245.787	<i>Hotels and restaurants</i>
I Prijevoz, skladištenje i komunikacije	1.255.088	538.894	716.194	<i>Transport, storage and communication</i>
60 Kopneni prijevoz; cjevovodni transport	505.804	270.672	235.132	<i>Land transport; transport via pipelines</i>
62 Zračni prijevoz	32.647	20.561	12.086	<i>Air transport</i>
63 Prateće i pomoćne djelatnosti u prijevozu; djelatnost putničkih agencija	88.476	46.045	42.431	<i>Supporting and auxiliary transport activities; activities of travel agenc.</i>
64 Pošta i telekomunikacije	628.161	201.616	426.545	<i>Post and telecommunications</i>
J Finansijsko/Financijsko posredovanje	365.240	126.633	238.607	<i>Financial intermediation</i>
65 Finansijsko/Financijsko posredovanje osim osiguranja i penz./mirov.fondova	292.070	91.136	200.934	<i>Financial intemediation, except insurance and pension funding</i>

7. RAČUN PROIZVODNJE PO DJELATNOSTIMA U 2001.* GODINI, TEKUĆE CIJENE - nastavak

PRODUCTION ACCOUNT BY ACTIVITIES IN 2001*, AT CURRENT PRICES - continued

000 KM

Djelatnost	Bruto proizvodnja Output	Međufazna potrošnja Intermediate consumption	Bruto dodana vrijednost Gross value added	Activity
66 Osiguranje i penzijski/mirovinski fondovi, osim obaveznog/ obaveznog socijalnog osiguranja	59.297	24.847	34.450	Insurance and pension funding, except compulsory social security
67 Pomoćne djelatnosti u finansijskom/ finansijskom posredovanju	13.873	10.650	3.223	Activities auxiliary to financial intermediation
K Poslovanje nekretninama, iznajmljivanje i poslovne djelatnosti	1.299.940	372.992	926.948	Real estate, renting and business activities
70 Poslovanje nekretninama	878.099	133.016	745.083	Real estate activities
od toga: imputirana renta	855.954	127.663	728.291	of which: imputed rent
71 Iznajmljivanje mašina/strojeva i opreme, bez rukovaoca i predmeta za vlastitu upotrebu/uporabu i domać./kućan.	23.479	19.491	3.988	Renting of machinery and equipment without operator
72 Računarske/računalne i srodne aktivnosti	31.955	23.262	8.693	Computer and related activities
73 Istraživanje i razvoj	22.986	5.421	17.565	Research and development
74 Ostale poslovne djelatnosti	343.421	191.802	151.619	Other business activities
L Državna uprava i odbrana/obrana; obavezno/obvezno socijalno osigu.	1.222.420	309.472	912.948	Public administration and defence; compulsory social sec.
75 Državna uprava i odbrana/obrana; obavezno/obvezno socijalno osig.	1.222.420	309.472	912.948	Public administration and defence; compulsory social security
M Obrazovanje	476.530	90.052	386.478	Education
80 Obrazovanje	476.530	90.052	386.478	Education
N Zdravstveni i socijalni rad	502.891	161.117	341.774	Health and social work
85 Zdravstveni i socijalni rad	502.891	161.117	341.774	Health and social work
O Ostale javne komunalne, društvene i vlastite uslužne djelatnosti	343.125	173.918	169.207	Other community, social and personal service activities
90 Uklanjanje otpadnih voda, odvoz smeća, sanitarne i slične djelatnosti	51.560	18.252	33.308	Sewage and refuse disposal, sanitation and similar activities
91 Djelatnosti organizacija na bazi učlanjenja	16.125	7.806	8.319	Activities of membership organizations
92 Rekreativne, sportske i kulturne djelatnosti	179.806	100.801	79.005	Recreational, cultural and sporting activities
93 Ostale uslužne djelatnosti	95.634	47.059	48.575	Other service activities
Ukupno sve djelatnosti	14.687.048	7.349.374	7.337.674	Total of activities
Nefinansijski/Nefinancijski sektor	8.628.527	5.212.689	3.415.838	Non-financial corporations sector
Finansijski/Financijski sektor	354.418	117.935	236.483	Financial corporations sector
Sektor države	2.244.420	576.905	1.667.515	General government sector
Sektor domaćinstava/kućanstava	3.446.459	1.431.794	2.014.665	Household sector
NPUSK	13.224	10.051	3.173	NPISH
UFPIM		145.600	-145.600	FISIM
Bruto dodana vrijednost, bazne/bazične cijene	14.687.048	7.494.974	7.192.074	Gross value added, basic prices
Porezi na proizvode i usluge i uvoz minus subvencije (+)			1.489.763	Taxes on products and services and import less subsidies (+)
Bruto domaći proizvod (BDP) u tržišnim cijenama			8.681.837	Gross domestic product (GDP) at market prices

8. RAČUN PROIZVODNJE PO DJELATNOSTIMA U 2002.* GODINI, TEKUĆE CIJENE

PRODUCTION ACCOUNT BY ACTIVITIES IN 2002*, AT CURRENT PRICES

000 KM

Djelatnost	Bruto proizvodnja Output	Međufazna potrošnja Intermediate consumption	Bruto dodana vrijednost Gross value added	Activity
A Poljoprivreda, lov i šumarstvo	1.222.905	627.416	595.489	Agriculture, hunting and forestry
01 Poljoprivreda, lov i pripadajuće uslužne djelatnosti	1.040.053	559.817	480.236	Agriculture, hunting and related service activities
02 Šumarstvo i iskorišćavanje šuma	182.852	67.599	115.253	Forestry, logging and related service activities
B Ribarstvo	5.943	4.611	1.332	Fishing
05 Ribolov, uzgoj ribe i pripadajuće uslužne djelatnosti	5.943	4.611	1.332	Fishing, fish farming and related service activities
C Vađenje ruda i kamena	374.914	192.308	182.606	Mining and quarrying
10 Vađenje uglja i lignita; vađenje treseta	255.285	108.930	146.355	Mining of coal and lignite; extract of peat
13 Vađenje ruda metala	3.610	1.881	1.729	Mining of metal ores
14 Vađenje ostalih ruda i kamena	116.019	81.497	34.522	Other mining and quarrying
D Prerađivačka industrija	3.475.062	2.501.936	973.126	Manufacturing
15 Proizvodnja prehrambenih proizvoda i pića	825.388	586.645	238.743	Manufacture of food products and beverages
16 Proizvodnja duhanskih proizvoda	121.959	64.637	57.322	Manufacture of tobacco products
17 Proizvodnja tekstila	113.945	91.975	21.970	Manufacture of textiles
18 Proizvodnja odjevnih predmeta, dorada i bojenje krzna	85.645	48.249	37.396	Manufacture of wearing apparel; dressing and dyeing of fur
19 Štavljenje i obrada kože	75.630	42.918	32.712	Tanning and dressing of leather
20 Prerada drveta/drva i proizvoda od drveta/drva i plute, osim namještaja	293.054	218.840	74.214	Mfr. of wood and products of wood and cork, except furniture
21 Proizvodnja celuloze, papira i proizvoda od papira	35.146	28.088	7.058	Manufacture of pulp, paper and paper products
22 Izdavačka djelatnost, štampanje/ tiskanje i umnožavanje	144.884	82.612	62.272	Publishing, printing and reproduction of recorded media
23 Proizvodnja koksa, derivata nafte i nuklearnog goriva	23.925	17.484	6.441	Manufacture of coke, refined petrol. products and nuclear fuel
24 Proizvodnja kemikalija i kemijskih proizvoda	91.986	64.860	27.126	Manufacture of chemicals and chemical products
25 Proizvodnja proizvoda od gume i plastičnih masa	104.876	78.519	26.357	Manufacture of rubber and plastic products
26 Proizvodnja ostalih proizvoda od nemetalnih minerala	274.129	166.566	107.563	Manufacture of other non-metallic mineral products
27 Proizvodnja baznih/bazičnih metala	497.692	433.953	63.739	Manufacture of basic metals
28 Proizvodnja metalnih proizvoda, osim mašina/strojeva i opreme	229.201	170.651	58.550	Mfr. of fabricated metal products, except machinery and equipment
29 Proizvodnja mašina/strojeva i uređaja, d.n.	98.278	71.215	27.063	Manufacture of machinery and equipment n.e.c.
30 Proizvodnja kancelarijskih/uredskih mašina/strojeva i računara/računala	37.046	25.667	11.379	Manufacture of office machinery and computers
31 Proizvodnja električnih mašina/strojeva i aparata, d.n.	128.503	100.107	28.396	Manufacture of electrical machinery and apparatus n.e.c.

8. RAČUN PROIZVODNJE PO DJELATNOSTIMA U 2002.* GODINI, TEKUĆE CIJENE - nastavak

PRODUCTION ACCOUNT BY ACTIVITIES IN 2002*, AT CURRENT PRICES - continued

000 KM

Djelatnost	Bruto proizvodnja Output	Međufazna potrošnja Intermediate consumption	Bruto dodana vrijednost Gross value added	Activity
32 Proizvodnja radio, televizijske i komunikacione opreme i aparata	5.111	7.884	-2.773	Manufacture of radio, television and comm. equipment and appar.
33 Proizvodnja medicinskih, preciznih i optičkih instrumenata, satova	11.787	5.793	5.994	Mfr. of medical, precision and optical instr., watches and clocks
34 Proizvodnja motornih vozila, prikolica i poluprikolica	49.798	36.949	12.849	Manufacture of motor vehicles, trailers and semi-trailers
35 Proizvodnja ostalih prijevoznih sredstava	4.877	3.603	1.274	Manufacture of other transport equipment
36 Proizvodnja namještaja, ostala prerađivačka industrija, d.n.	203.689	140.897	62.792	Manufacture of furniture, manufacturing n.e.c.
37 Reciklaža	18.513	13.824	4.689	Recycling
E Proizvodnja i snabdijevanje/ opskrba električnom energijom, gasom/plinom i vodom	925.205	505.595	419.610	Electricity, gas and water supply
40 Proizvodnja i snabdijevanje/opskrba električnom energijom, gasom/ plinom, parom i toplom vodom	800.568	455.065	345.503	Electricity, gas, steam and hot water supply
41 Sakupljanje, prečišćavanje i distrib. vode	124.637	50.530	74.107	Collection, purification and distribution of water
F Građevinarstvo	1.280.614	864.465	416.149	Construction
45 Građevinarstvo	1.280.614	864.465	416.149	Construction
G Trgovina na veliko i malo; popravak motornih vozila, motocikala i predmeta za vlastitu upotrebu/ uporabu i domaćinstvo/kućanstvo	1.777.590	798.868	978.722	Wholesale and retail trade; repair of motor vehicles, motorcycles and personal and household goods
50 Trgovina, održavanje i popravak motornih vozila i motocikala; trgovina na malo motornim gorivima i mazivima	240.810	98.437	142.373	Sale, maintenance and repair of motor vehicles; retail sale of automotive fuel
51 Trgovina na veliko i posredovanje u trgovini, osim trgovine motornim vozilima i motociklima	973.141	498.890	474.251	Wholesale trade and commission trade, except of motor vehicles and motorcycles
52 Trgovina na malo, osim trgovine motornim vozilima i motociklima; popravak predmeta za vlastitu upotrebu/uporabu i domać./kućan.	563.639	201.541	362.098	Retail trade, except of motor vehicles and motorcycles; repairs of personal and household goods
H Ugostiteljstvo	577.049	309.993	267.056	Hotels and restaurants
55 Ugostiteljstvo	577.049	309.993	267.056	Hotels and restaurants
I Prijevoz, skladištenje i komunikacije	1.354.002	605.568	748.434	Transport, storage and communication
60 Kopneni prijevoz; cjevovodni transport	514.736	271.086	243.650	Land transport; transport via pipelines
62 Zračni prijevoz	27.939	23.740	4.199	Air transport
63 Prateće i pomoćne djelatnosti u prijevozu; djelatnost putničkih agencija	100.855	55.813	45.042	Supporting and auxiliary transport activities; activities of travel agenc.
64 Pošta i telekomunikacije	710.472	254.929	455.543	Post and telecommunications
J Finansijsko/Financijsko posredovanje	426.162	136.955	289.207	Financial intermediation
65 Finansijsko/Financijsko posredovanje osim osiguranja i penz./mirov.fondova	359.358	105.036	254.322	Financial intemediation, except insurance and pension funding

8. RAČUN PROIZVODNJE PO DJELATNOSTIMA U 2002.* GODINI, TEKUĆE CIJENE - nastavak

PRODUCTION ACCOUNT BY ACTIVITIES IN 2002*, AT CURRENT PRICES - continued

000 KM

Djelatnost	Bruto proizvodnja Output	Međufazna potrošnja Intermediate consumption	Bruto dodana vrijednost Gross value added	Activity
66 Osiguranje i penzijski/mirovinski fondovi, osim obaveznog/ obaveznog socijalnog osiguranja	56.953	25.732	31.221	Insurance and pension funding, except compulsory social security
67 Pomoćne djelatnosti u finansijskom/ finansijskom posredovanju	9.851	6.187	3.664	Activities auxiliary to financial intermediation
K Poslovanje nekretninama, iznajmljivanje i poslovne djelatnosti	1.432.054	450.529	981.525	Real estate, renting and business activities
70 Poslovanje nekretninama	884.861	136.518	748.343	Real estate activities
od toga: imputirana renta	853.579	127.309	726.270	of which: imputed rent
71 Iznajmljivanje mašina/strojeva i opreme, bez rukovaoca i predmeta za vlastitu upotrebu/uporabu i domać./kućan.	18.312	16.131	2.181	Renting of machinery and equipment without operator
72 Računarske/računalne i srodne aktivnosti	37.720	24.924	12.796	Computer and related activities
73 Istraživanje i razvoj	27.334	6.901	20.433	Research and development
74 Ostale poslovne djelatnosti	463.827	266.055	197.772	Other business activities
L Državna uprava i odbrana/obrana; obavezno/obvezno socijalno osigu.	1.330.962	281.309	1.049.653	Public administration and defence; compulsory social sec.
75 Državna uprava i odbrana/obrana; obavezno/obvezno socijalno osig.	1.330.962	281.309	1.049.653	Public administration and defence; compulsory social security
M Obrazovanje	517.778	100.385	417.393	Education
80 Obrazovanje	517.778	100.385	417.393	Education
N Zdravstveni i socijalni rad	559.218	173.536	385.682	Health and social work
85 Zdravstveni i socijalni rad	559.218	173.536	385.682	Health and social work
O Ostale javne komunalne, društvene i vlastite uslužne djelatnosti	390.335	203.460	186.875	Other community, social and personal service activities
90 Uklanjanje otpadnih voda, odvoz smeća, sanitarne i slične djelatnosti	58.709	20.665	38.044	Sewage and refuse disposal, sanitation and similar activities
91 Djelatnosti organizacija na bazi učlanjenja	22.140	12.829	9.311	Activities of membership organizations
92 Rekreativne, sportske i kulturne djelatnosti	222.133	126.776	95.357	Recreational, cultural and sporting activities
93 Ostale uslužne djelatnosti	87.353	43.190	44.163	Other service activities
Ukupno sve djelatnosti	15.649.793	7.756.934	7.892.859	Total of activities
Nefinansijski/Nefinancijski sektor	9.388.097	5.643.687	3.744.410	Non-financial corporations sector
Finansijski/Financijski sektor	419.452	132.833	286.619	Financial corporations sector
Sektor države	2.511.884	605.449	1.906.435	General government sector
Sektor domaćinstava/kućanstava	3.322.446	1.370.336	1.952.110	Household sector
NPUSK	7.914	4.629	3.285	NPISH
UFPIM		188.926	-188.926	FISIM
Bruto dodana vrijednost, bazne/bazične cijene	15.649.793	7.945.860	7.703.933	Gross value added, basic prices
Porezi na proizvode i usluge i uvoz minus subvencije (+)			1.657.377	Taxes on products and services and import less subsidies (+)
Bruto domaći proizvod (BDP) u tržišnim cijenama			9.361.310	Gross domestic product (GDP) at market prices

9. RAČUN PROIZVODNJE PO DJELATNOSTIMA U 2003.* GODINI, TEKUĆE CIJENE

PRODUCTION ACCOUNT BY ACTIVITIES IN 2003*, AT CURRENT PRICES

000 KM

Djelatnost	Bruto proizvodnja Output	Međufazna potrošnja Intermediate consumption	Bruto dodana vrijednost Gross value added	Activity
A Poljoprivreda, lov i šumarstvo	1.210.327	627.933	582.394	Agriculture, hunting and forestry
01 Poljoprivreda, lov i pripadajuće uslužne djelatnosti	1.025.793	556.007	469.786	Agriculture, hunting and related service activities
02 Šumarstvo i iskorišćavanje šuma	184.534	71.926	112.608	Forestry, logging and related service activities
B Ribarstvo	5.164	4.295	869	Fishing
05 Ribolov, uzgoj ribe i pripadajuće uslužne djelatnosti	5.164	4.295	869	Fishing, fish farming and related service activities
C Vađenje ruda i kamena	380.028	186.328	193.700	Mining and quarrying
10 Vađenje uglja i lignita; vađenje treseta	275.443	118.847	156.596	Mining of coal and lignite; extract of peat
13 Vađenje ruda metala	5.809	3.127	2.682	Mining of metal ores
14 Vađenje ostalih ruda i kamena	98.776	64.354	34.422	Other mining and quarrying
D Prerađivačka industrija	3.601.177	2.536.192	1.064.985	Manufacturing
15 Proizvodnja prehrambenih proizvoda i pića	822.915	588.516	234.399	Manufacture of food products and beverages
16 Proizvodnja duhanskih proizvoda	113.370	64.018	49.352	Manufacture of tobacco products
17 Proizvodnja tekstila	142.374	107.433	34.941	Manufacture of textiles
18 Proizvodnja odjevnih predmeta, dorada i bojenje krzna	89.971	44.770	45.201	Manufacture of wearing apparel; dressing and dyeing of fur
19 Štavljenje i obrada kože	82.310	54.253	28.057	Tanning and dressing of leather
20 Prerada drveta/drva i proizvoda od drveta/drva i plute, osim namještaja	290.309	219.435	70.874	Mfr. of wood and products of wood and cork, except furniture
21 Proizvodnja celuloze, papira i proizvoda od papira	38.573	27.750	10.823	Manufacture of pulp, paper and paper products
22 Izdavačka djelatnost, štampanje/tiskanje i umnožavanje	151.441	87.517	63.924	Publishing, printing and reproduction of recorded media
23 Proizvodnja koksa, derivata nafte i nuklearnog goriva	17.392	16.003	1.389	Manufacture of coke, refined petrol.products and nuclear fuel
24 Proizvodnja kemikalija i kemijskih proizvoda	121.523	73.362	48.161	Manufacture of chemicals and chemical products
25 Proizvodnja proizvoda od gume i plastičnih masa	118.571	88.589	29.982	Manufacture of rubber and plastic products
26 Proizvodnja ostalih proizvoda od nemetalnih minerala	283.257	165.509	117.748	Manufacture of other non-metallic mineral products
27 Proizvodnja baznih/bazičnih metala	524.866	453.370	71.496	Manufacture of basic metals
28 Proizvodnja metalnih proizvoda, osim mašina/strojeva i opreme	259.716	175.182	84.534	Mfr. of fabricated metal products, except machinery and equipment
29 Proizvodnja mašina/strojeva i uređaja, d.n.	98.977	75.406	23.571	Manufacture of machinery and equipment n.e.c.
30 Proizvodnja kancelarijskih/uredskih mašina/strojeva i računara/računala	33.989	22.411	11.578	Manufacture of office machinery and computers
31 Proizvodnja električnih mašina/strojeva i aparata, d.n.	74.413	49.988	24.425	Manufacture of electrical machinery and apparatus n.e.c.

9. RAČUN PROIZVODNJE PO DJELATNOSTIMA U 2003.* GODINI, TEKUĆE CIJENE - nastavak

PRODUCTION ACCOUNT BY ACTIVITIES IN 2003*, AT CURRENT PRICES - continued

000 KM

Djelatnost	Bruto proizvodnja Output	Međufazna potrošnja Intermediate consumption	Bruto dodana vrijednost Gross value added	Activity
32 Proizvodnja radio, televizijske i komunikacione opreme i aparata	7.522	5.292	2.230	Manufacture of radio, television and comm. equipment and appar.
33 Proizvodnja medicinskih, preciznih i optičkih instrumenata, satova	15.111	6.364	8.747	Mfr. of medical, precision and optical instr., watches and clocks
34 Proizvodnja motornih vozila, prikolica i poluprikolica	70.293	52.226	18.067	Manufacture of motor vehicles, trailers and semi-trailers
35 Proizvodnja ostalih prijevoznih sredstava	3.361	1.894	1.467	Manufacture of other transport equipment
36 Proizvodnja namještaja, ostala prerađivačka industrija, d.n.	217.329	139.611	77.718	Manufacture of furniture, manufacturing n.e.c.
37 Reciklaža	23.594	17.293	6.301	Recycling
E Proizvodnja i snabdijevanje/ opskrba električnom energijom, gasom/plinom i vodom	961.714	505.365	456.349	Electricity, gas and water supply
40 Proizvodnja i snabdijevanje/opskrba električnom energijom, gasom/ plinom, parom i toplom vodom	825.432	453.651	371.781	Electricity, gas, steam and hot water supply
41 Sakupljanje, prečišćavanje i distrib. vode	136.282	51.714	84.568	Collection, purification and distribution of water
F Građevinarstvo	1.339.320	906.236	433.084	Construction
45 Građevinarstvo	1.339.320	906.236	433.084	Construction
G Trgovina na veliko i malo; popravak motornih vozila, motocikala i predmeta za vlastitu upotrebu/ uporabu i domaćinstvo/kućanstvo	1.903.045	850.516	1.052.529	Wholesale and retail trade; repair of motor vehicles, motorcycles and personal and household goods
50 Trgovina, održavanje i popravak motornih vozila i motocikala; trgovina na malo motornim gorivima i mazivima	259.188	106.613	152.575	Sale, maintenance and repair of motor vehicles; retail sale of automotive fuel
51 Trgovina na veliko i posredovanje u trgovini, osim trgovine motornim vozilima i motociklima	1.034.543	529.813	504.730	Wholesale trade and commission trade, except of motor vehicles and motorcycles
52 Trgovina na malo, osim trgovine motornim vozilima i motociklima; popravak predmeta za vlastitu upotrebu/uporabu i domaće./kućan.	609.314	214.090	395.224	Retail trade, except of motor vehicles and motorcycles; repairs of personal and household goods
H Ugostiteljstvo	589.629	306.509	283.120	Hotels and restaurants
55 Ugostiteljstvo	589.629	306.509	283.120	Hotels and restaurants
I Prijevoz, skladištenje i komunikacije	1.420.650	620.690	799.960	Transport, storage and communication
60 Kopneni prijevoz; cjevovodni transport	518.184	290.912	227.272	Land transport; transport via pipelines
62 Zračni prijevoz	18.645	21.705	-3.060	Air transport
63 Prateće i pomoćne djelatnosti u prijevozu; djelatnost putničkih agencija	116.910	67.159	49.751	Supporting and auxiliary transport activities; activities of travel agenc.
64 Pošta i telekomunikacije	766.911	240.914	525.997	Post and telecommunications
J Finansijsko/Financijsko posredovanje	473.485	151.231	322.254	Financial intermediation
65 Finansijsko/Financijsko posredovanje osim osiguranja i penz./mirov.fondova	399.648	114.285	285.363	Financial intemediation, except insurance and pension funding

9. RAČUN PROIZVODNJE PO DJELATNOSTIMA U 2003.*. GODINI, TEKUĆE CIJENE - nastavak

PRODUCTION ACCOUNT BY ACTIVITIES IN 2003*, AT CURRENT PRICES - continued

000 KM

Djelatnost	Bruto proizvodnja Output	Međufazna potrošnja Intermediate consumption	Bruto dodana vrijednost Gross value added	Activity
66 Osiguranje i penzijski/mirovinski fondovi, osim obaveznog/ obaveznog socijalnog osiguranja	60.781	28.339	32.442	Insurance and pension funding, except compulsory social security
67 Pomoćne djelatnosti u finansijskom/ finansijskom posredovanju	13.056	8.607	4.449	Activities auxiliary to financial intermediation
K Poslovanje nekretninama, iznajmljivanje i poslovne djelatnosti	1.522.013	497.701	1.024.312	Real estate, renting and business activities
70 Poslovanje nekretninama	892.358	153.143	739.215	Real estate activities
od toga: imputirana renta	831.028	123.945	707.083	of which: imputed rent
71 Iznajmljivanje mašina/strojeva i opreme, bez rukovaoca i predmeta za vlastitu upotrebu/uporabu i domać./kućan.	20.501	17.666	2.835	Renting of machinery and equipment without operator
72 Računarske/računalne i srodne aktivnosti	40.918	47.053	-6.135	Computer and related activities
73 Istraživanje i razvoj	27.763	13.157	14.606	Research and development
74 Ostale poslovne djelatnosti	540.473	266.682	273.791	Other business activities
L Državna uprava i odbrana/obrana; obavezno/obvezno socijalno osigu.	1.249.560	322.292	927.268	Public administration and defence; compulsory social sec.
75 Državna uprava i odbrana/obrana; obavezno/obvezno socijalno osig.	1.249.560	322.292	927.268	Public administration and defence; compulsory social security
M Obrazovanje	549.582	116.976	432.606	Education
80 Obrazovanje	549.582	116.976	432.606	Education
N Zdravstveni i socijalni rad	631.659	204.965	426.694	Health and social work
85 Zdravstveni i socijalni rad	631.659	204.965	426.694	Health and social work
O Ostale javne komunalne, društvene i vlastite uslužne djelatnosti	443.580	245.422	198.158	Other community, social and personal service activities
90 Uklanjanje otpadnih voda, odvoz smeća, sanitarne i slične djelatnosti	57.922	23.161	34.761	Sewage and refuse disposal, sanitation and similar activities
91 Djelatnosti organizacija na bazi učlanjenja	23.449	11.822	11.627	Activities of membership organizations
92 Rekreativne, sportske i kulturne djelatnosti	276.384	168.729	107.655	Recreational, cultural and sporting activities
93 Ostale uslužne djelatnosti	85.825	41.710	44.115	Other service activities
Ukupno sve djelatnosti	16.280.933	8.082.651	8.198.282	Total of activities
Nefinansijski/Nefinancijski sektor	10.022.816	5.906.728	4.116.088	Non-financial corporations sector
Finansijski/Financijski sektor	465.415	145.891	319.524	Financial corporations sector
Sektor države	2.532.241	690.913	1.841.328	General government sector
Sektor domaćinstava/kućanstava	3.250.492	1.332.458	1.918.034	Household sector
NPUSK	9.969	6.661	3.308	NPISH
UFPIM		234.213	-234.213	FISIM
Bruto dodana vrijednost, bazne/bazične cijene	16.280.933	8.316.864	7.964.069	Gross value added, basic prices
Porezi na proizvode i usluge i uvoz minus subvencije (+)			1.752.511	Taxes on products and services and import less subsidies (+)
Bruto domaći proizvod (BDP) u tržišnim cijenama			9.716.580	Gross domestic product (GDP) at market prices

10. RAČUN PROIZVODNJE PO DJELATNOSTIMA U 2004.* GODINI, TEKUĆE CIJENE
PRODUCTION ACCOUNT BY ACTIVITIES IN 2004, AT CURRENT PRICES*

000 KM

Djelatnost	Bruto proizvodnja Output	Međufazna potrošnja Intermediate consumption	Bruto dodana vrijednost Gross value added	Activity
A Poljoprivreda, lov i šumarstvo	1.317.969	659.108	658.861	Agriculture, hunting and forestry
01 Poljoprivreda, lov i pripadajuće uslužne djelatnosti	1.152.813	594.133	558.680	Agriculture, hunting and related service activities
02 Šumarstvo i iskorišćavanje šuma	165.156	64.975	100.181	Forestry, logging and related service activities
B Ribarstvo	6.467	5.422	1.045	Fishing
05 Ribolov, uzgoj ribe i pripadajuće uslužne djelatnosti	6.467	5.422	1.045	Fishing, fish farming and related service activities
C Vađenje ruda i kamena	409.493	197.124	212.369	Mining and quarrying
10 Vađenje uglja i lignita; vađenje treseta	296.591	130.089	166.502	Mining of coal and lignite; extract of peat
13 Vađenje ruda metala	8.059	4.376	3.683	Mining of metal ores
14 Vađenje ostalih ruda i kamena	104.843	62.659	42.184	Other mining and quarrying
D Prerađivačka industrija	3.916.812	2.781.264	1.135.548	Manufacturing
15 Proizvodnja prehrambenih proizvoda i pića	861.269	613.666	247.603	Manufacture of food products and beverages
16 Proizvodnja duhanskih proizvoda	109.415	56.134	53.281	Manufacture of tobacco products
17 Proizvodnja tekstila	74.502	36.779	37.723	Manufacture of textiles
18 Proizvodnja odjevnih predmeta, dorada i bojenje krzna	101.229	49.081	52.148	Manufacture of wearing apparel; dressing and dyeing of fur
19 Štavljenje i obrada kože	55.412	32.161	23.251	Tanning and dressing of leather
20 Prerada drveta/drva i proizvoda od drveta/drva i plute, osim namještaja	297.059	217.360	79.699	Mfr. of wood and products of wood and cork, except furniture
21 Proizvodnja celuloze, papira i proizvoda od papira	40.628	32.747	7.881	Manufacture of pulp, paper and paper products
22 Izdavačka djelatnost, štampanje/tiskanje i umnožavanje	165.078	95.864	69.214	Publishing, printing and reproduction of recorded media
23 Proizvodnja koksa, derivata nafte i nuklearnog goriva	54.787	54.960	-173	Manufacture of coke, refined petrol. products and nuclear fuel
24 Proizvodnja kemikalija i kemijskih proizvoda	146.833	97.624	49.209	Manufacture of chemicals and chemical products
25 Proizvodnja proizvoda od gume i plastičnih masa	129.342	97.341	32.001	Manufacture of rubber and plastic products
26 Proizvodnja ostalih proizvoda od nemetalnih minerala	298.131	187.539	110.592	Manufacture of other non-metallic mineral products
27 Proizvodnja baznih/bazičnih metala	586.495	505.494	81.001	Manufacture of basic metals
28 Proizvodnja metalnih proizvoda, osim mašina/strojeva i opreme	326.166	219.009	107.157	Mfr. of fabricated metal products, except machinery and equipment
29 Proizvodnja mašina/strojeva i uređaja, d.n.	107.050	78.996	28.054	Manufacture of machinery and equipment n.e.c.
30 Proizvodnja kancelarijskih/uredskih mašina/strojeva i računara/računala	37.851	26.828	11.023	Manufacture of office machinery and computers
31 Proizvodnja električnih mašina/strojeva i aparata, d.n.	81.820	59.907	21.913	Manufacture of electrical machinery and apparatus n.e.c.

10. RAČUN PROIZVODNJE PO DJELATNOSTIMA U 2004.* GODINI, TEKUĆE CIJENE - nastavak

PRODUCTION ACCOUNT BY ACTIVITIES IN 2004*, AT CURRENT PRICES - continued

000 KM

Djelatnost	Bruto proizvodnja Output	Međufazna potrošnja Intermediate consumption	Bruto dodana vrijednost Gross value added	Activity
32 Proizvodnja radio, televizijske i komunikacione opreme i aparata	5.712	4.808	904	Manufacture of radio, television and comm. equipment and appar.
33 Proizvodnja medicinskih, preciznih i optičkih instrumenata, satova	15.222	7.336	7.886	Mfr. of medical, precision and optical instr., watches and clocks
34 Proizvodnja motornih vozila, prikolica i poluprikolica	138.982	112.965	26.017	Manufacture of motor vehicles, trailers and semi-trailers
35 Proizvodnja ostalih prijevoznih sredstava	7.806	5.071	2.735	Manufacture of other transport equipment
36 Proizvodnja namještaja, ostala prerađivačka industrija, d.n.	235.045	160.579	74.466	Manufacture of furniture, manufacturing n.e.c.
37 Reciklaža	40.978	29.015	11.963	Recycling
E Proizvodnja i snabdijevanje/ opskrba električnom energijom, gasom/plinom i vodom	1.122.139	600.927	521.212	Electricity, gas and water supply
40 Proizvodnja i snabdijevanje/opskrba električnom energijom, gasom/ plinom, parom i toplom vodom	986.340	548.873	437.467	Electricity, gas, steam and hot water supply
41 Sakupljanje, prečišćavanje i distrib. vode	135.799	52.054	83.745	Collection, purification and distribution of water
F Građevinarstvo	1.314.508	904.295	410.213	Construction
45 Građevinarstvo	1.314.508	904.295	410.213	Construction
G Trgovina na veliko i malo; popravak motornih vozila, motocikala i predmeta za vlastitu upotrebu/ uporabu i domaćinstvo/kućanstvo	2.101.399	950.294	1.151.105	Wholesale and retail trade; repair of motor vehicles, motorcycles and personal and household goods
50 Trgovina, održavanje i popravak motornih vozila i motocikala; trgovina na malo motornim gorivima i mazivima	274.130	113.940	160.190	Sale, maintenance and repair of motor vehicles; retail sale of automotive fuel
51 Trgovina na veliko i posredovanje u trgovini, osim trgovine motornim vozilima i motociklima	1.181.610	602.155	579.455	Wholesale trade and commission trade, except of motor vehicles and motorcycles
52 Trgovina na malo, osim trgovine motornim vozilima i motociklima; popravak predmeta za vlastitu upotrebu/uporabu i domać./kućan.	645.659	234.199	411.460	Retail trade, except of motor vehicles and motorcycles; repairs of personal and household goods
H Ugostiteljstvo	566.521	295.176	271.345	Hotels and restaurants
55 Ugostiteljstvo	566.521	295.176	271.345	Hotels and restaurants
I Prijevoz, skladištenje i komunikacije	1.524.548	644.934	879.614	Transport, storage and communication
60 Kopneni prijevoz; cjevovodni transport	568.831	327.053	241.778	Land transport; transport via pipelines
62 Zračni prijevoz	2.296	1.053	1.243	Air transport
63 Prateće i pomoćne djelatnosti u prijevozu; djelatnost putničkih agencija	135.919	77.472	58.447	Supporting and auxiliary transport activities; activities of travel agenc.
64 Pošta i telekomunikacije	817.502	239.356	578.146	Post and telecommunications
J Finansijsko/Financijsko posredovanje	529.116	177.622	351.494	Financial intermediation
65 Finansijsko/Financijsko posredovanje osim osiguranja i penz./mirov.fondova	450.203	132.604	317.599	Financial intermediation, except insurance and pension funding

10. RAČUN PROIZVODNJE PO DJELATNOSTIMA U 2004.* GODINI, TEKUĆE CIJENE - nastavak
PRODUCTION ACCOUNT BY ACTIVITIES IN 2004, AT CURRENT PRICES - continued*

000 KM

Djelatnost	Bruto proizvodnja Output	Međufazna potrošnja Intermediate consumption	Bruto dodana vrijednost Gross value added	Activity
66 Osiguranje i penzijski/mirovinski fondovi, osim obaveznog/ obaveznog socijalnog osiguranja	63.591	35.334	28.257	<i>Insurance and pension funding, except compulsory social security</i>
67 Pomoćne djelatnosti u finansijskom/ finansijskom posredovanju	15.322	9.684	5.638	<i>Activities auxiliary to financial intermediation</i>
K Poslovanje nekretninama, iznajmljivanje i poslovne djelatnosti	1.634.649	559.583	1.075.066	<i>Real estate, renting and business activities</i>
70 Poslovanje nekretninama	898.713	151.410	747.303	<i>Real estate activities</i>
od toga: imputirana renta	840.930	125.422	715.508	<i>of which: imputed rent</i>
71 Iznajmljivanje mašina/strojeva i opreme, bez rukovaoca i predmeta za vlastitu upotrebu/uporabu i domaće./kućan.	21.864	16.794	5.070	<i>Renting of machinery and equipment without operator</i>
72 Računarske/računalne i srodne aktivnosti	44.264	48.100	-3.836	<i>Computer and related activities</i>
73 Istraživanje i razvoj	22.594	9.116	13.478	<i>Research and development</i>
74 Ostale poslovne djelatnosti	647.214	334.163	313.051	<i>Other business activities</i>
L Državna uprava i odbrana/obrana; obavezno/obvezno socijalno osigu.	1.271.937	316.782	955.155	<i>Public administration and defence; compulsory social sec.</i>
75 Državna uprava i odbrana/obrana; obavezno/obvezno socijalno osig.	1.271.937	316.782	955.155	<i>Public administration and defence; compulsory social security</i>
M Obrazovanje	578.108	114.757	463.351	<i>Education</i>
80 Obrazovanje	578.108	114.757	463.351	<i>Education</i>
N Zdravstveni i socijalni rad	663.584	209.833	453.751	<i>Health and social work</i>
85 Zdravstveni i socijalni rad	663.584	209.833	453.751	<i>Health and social work</i>
O Ostale javne komunalne, društvene i vlastite uslužne djelatnosti	514.347	297.000	217.347	<i>Other community, social and personal service activities</i>
90 Uklanjanje otpadnih voda, odvoz smeća, sanitarne i slične djelatnosti	61.818	22.903	38.915	<i>Sewage and refuse disposal, sanitation and similar activities</i>
91 Djelatnosti organizacija na bazi učlanjenja	26.120	12.776	13.344	<i>Activities of membership organizations</i>
92 Rekreativne, sportske i kulturne djelatnosti	330.569	214.448	116.121	<i>Recreational, cultural and sporting activities</i>
93 Ostale uslužne djelatnosti	95.840	46.873	48.967	<i>Other service activities</i>
Ukupno sve djelatnosti	17.471.597	8.714.121	8.757.476	<i>Total of activities</i>
Nefinansijski/Nefinancijski sektor	11.011.356	6.525.266	4.486.090	<i>Non-financial corporations sector</i>
Finansijski/Financijski sektor	510.500	170.790	339.710	<i>Financial corporations sector</i>
Sektor države	2.624.704	691.257	1.933.447	<i>General government sector</i>
Sektor domaćinstava/kućanstava	3.304.799	1.318.975	1.985.824	<i>Household sector</i>
NPUSK	20.238	7.833	12.405	<i>NPISH</i>
UFPIM		260.149	-260.149	<i>FISIM</i>
Bruto dodana vrijednost, bazne/bazične cijene	17.471.597	8.974.270	8.497.327	<i>Gross value added, basic prices</i>
Porezi na proizvode i usluge i uvoz minus subvencije (+)			1.852.864	<i>Taxes on products and services and import less subsidies (+)</i>
Bruto domaći proizvod (BDP) u tržišnim cijenama			10.350.191	<i>Gross domestic product (GDP) at market prices</i>

11. RAČUN PROIZVODNJE PO DJELATNOSTIMA U 2005.* GODINI, TEKUĆE CIJENE

PRODUCTION ACCOUNT BY ACTIVITIES IN 2005*, AT CURRENT PRICES

000 KM

Djelatnost	Bruto proizvodnja Output	Međufazna potrošnja Intermediate consumption	Bruto dodana vrijednost Gross value added	Activity
A Poljoprivreda, lov i šumarstvo	1.329.058	686.179	642.879	Agriculture, hunting and forestry
01 Poljoprivreda, lov i pripadajuće uslužne djelatnosti	1.140.454	611.603	528.851	Agriculture, hunting and related service activities
02 Šumarstvo i iskorišćavanje šuma	188.604	74.576	114.028	Forestry, logging and related service activities
B Ribarstvo	6.369	5.707	662	Fishing
05 Ribolov, uzgoj ribe i pripadajuće uslužne djelatnosti	6.369	5.707	662	Fishing, fish farming and related service activities
C Vađenje ruda i kamena	450.385	224.890	225.495	Mining and quarrying
10 Vađenje uglja i lignita; vađenje treseta	307.047	135.668	171.379	Mining of coal and lignite; extract of peat
13 Vađenje ruda metala	15.090	10.014	5.076	Mining of metal ores
14 Vađenje ostalih ruda i kamena	128.248	79.208	49.040	Other mining and quarrying
D Prerađivačka industrija	4.934.089	3.756.324	1.177.765	Manufacturing
15 Proizvodnja prehrambenih proizvoda i pića	892.263	637.826	254.437	Manufacture of food products and beverages
16 Proizvodnja duhanskih proizvoda	93.455	50.854	42.601	Manufacture of tobacco products
17 Proizvodnja tekstila	199.188	158.166	41.022	Manufacture of textiles
18 Proizvodnja odjevnih predmeta, dorada i bojenje krzna	97.532	51.043	46.489	Manufacture of wearing apparel; dressing and dyeing of fur
19 Štavljenje i obrada kože	77.021	46.612	30.409	Tanning and dressing of leather
20 Prerada drveta/drva i proizvoda od drveta/drva i plute, osim namještaja	307.117	230.276	76.841	Mfr. of wood and products of wood and cork, except furniture
21 Proizvodnja celuloze, papira i proizvoda od papira	43.282	32.265	11.017	Manufacture of pulp, paper and paper products
22 Izdavačka djelatnost, štampanje/tiskanje i umnožavanje	173.634	112.120	61.514	Publishing, printing and reproduction of recorded media
23 Proizvodnja koksa, derivata nafte i nuklearnog goriva	162.605	185.956	-23.351	Manufacture of coke, refined petrol products and nuclear fuel
24 Proizvodnja kemikalija i kemijskih proizvoda	179.458	122.400	57.058	Manufacture of chemicals and chemical products
25 Proizvodnja proizvoda od gume i plastičnih masa	168.966	130.225	38.741	Manufacture of rubber and plastic products
26 Proizvodnja ostalih proizvoda od nemetalnih minerala	357.694	224.689	133.005	Manufacture of other non-metallic mineral products
27 Proizvodnja baznih/bazičnih metala	816.027	730.378	85.649	Manufacture of basic metals
28 Proizvodnja metalnih proizvoda, osim mašina/strojeva i opreme	389.922	276.010	113.912	Mfr. of fabricated metal products, except machinery and equipment
29 Proizvodnja mašina/strojeva i uređaja, d.n.	137.273	99.519	37.754	Manufacture of machinery and equipment n.e.c.
30 Proizvodnja kancelarijskih/uredskih mašina/strojeva i računara/računala	47.199	34.682	12.517	Manufacture of office machinery and computers
31 Proizvodnja električnih mašina/strojeva i aparata, d.n.	99.619	75.031	24.588	Manufacture of electrical machinery and apparatus n.e.c.

11. RAČUN PROIZVODNJE PO DJELATNOSTIMA U 2005.* GODINI, TEKUĆE CIJENE - nastavak

PRODUCTION ACCOUNT BY ACTIVITIES IN 2005*, AT CURRENT PRICES - continued

000 KM

Djelatnost	Bruto proizvodnja Output	Međufazna potrošnja Intermediate consumption	Bruto dodana vrijednost Gross value added	Activity
32 Proizvodnja radio, televizijske i komunikacione opreme i aparata	7.704	6.648	1.056	Manufacture of radio, television and comm. equipment and appar.
33 Proizvodnja medicinskih, preciznih i optičkih instrumenata, satova	17.654	9.874	7.780	Mfr. of medical, precision and optical instr., watches and clocks
34 Proizvodnja motornih vozila, prikolica i poluprikolica	289.375	254.088	35.287	Manufacture of motor vehicles, trailers and semi-trailers
35 Proizvodnja ostalih prijevoznih sredstava	13.765	9.247	4.518	Manufacture of other transport equipment
36 Proizvodnja namještaja, ostala prerađivačka industrija, d.n.	252.819	182.369	70.450	Manufacture of furniture, manufacturing n.e.c.
37 Reciklaža	110.517	96.046	14.471	Recycling
E Proizvodnja i snabdijevanje/ opskrba električnom energijom, gasom/plinom i vodom	1.173.057	634.208	538.849	Electricity, gas and water supply
40 Proizvodnja i snabdijevanje/opskrba električnom energijom, gasom/ plinom, parom i toplom vodom	1.031.124	583.943	447.181	Electricity, gas, steam and hot water supply
41 Sakupljanje, prečišćavanje i distrib. vode	141.933	50.265	91.668	Collection, purification and distribution of water
F Građevinarstvo	1.639.653	1.172.895	466.758	Construction
45 Građevinarstvo	1.639.653	1.172.895	466.758	Construction
G Trgovina na veliko i malo; popravak motornih vozila, motocikala i predmeta za vlastitu upotrebu/ uporabu i domaćinstvo/kućanstvo	2.410.380	1.110.086	1.300.294	Wholesale and retail trade; repair of motor vehicles, motorcycles and personal and household goods
50 Trgovina, održavanje i popravak motornih vozila i motocikala; trgovina na malo motornim gorivima i mazivima	316.265	131.349	184.916	Sale, maintenance and repair of motor vehicles; retail sale of automotive fuel
51 Trgovina na veliko i posredovanje u trgovini, osim trgovine motornim vozilima i motociklima	1.391.717	719.400	672.317	Wholesale trade and commission trade, except of motor vehicles and motorcycles
52 Trgovina na malo, osim trgovine motornim vozilima i motociklima; popravak predmeta za vlastitu upotrebu/uporabu i domać./kućan.	702.398	259.337	443.061	Retail trade, except of motor vehicles and motorcycles; repairs of personal and household goods
H Ugostiteljstvo	585.863	304.197	281.666	Hotels and restaurants
55 Ugostiteljstvo	585.863	304.197	281.666	Hotels and restaurants
I Prijevoz, skladištenje i komunikacije	1.602.585	729.190	873.395	Transport, storage and communication
60 Kopneni prijevoz; cjevovodni transport	638.264	382.489	255.775	Land transport; transport via pipelines
62 Zračni prijevoz	14.740	10.528	4.212	Air transport
63 Prateće i pomoćne djelatnosti u prijevozu; djelatnost putničkih agencija	136.185	76.261	59.924	Supporting and auxiliary transport activities; activities of travel agenc.
64 Pošta i telekomunikacije	813.396	259.912	553.484	Post and telecommunications
J Finansijsko/Financijsko posredovanje	662.742	215.811	446.931	Financial intermediation
65 Finansijsko/Financijsko posredovanje osim osiguranja i penz./mirov.fondova	564.623	155.562	409.061	Financial intermediation, except insurance and pension funding

11. RAČUN PROIZVODNJE PO DJELATNOSTIMA U 2005.* GODINI, TEKUĆE CIJENE - nastavak

PRODUCTION ACCOUNT BY ACTIVITIES IN 2005*, AT CURRENT PRICES - continued

000 KM

Djelatnost	Bruto proizvodnja Output	Međufazna potrošnja Intermediate consumption	Bruto dodana vrijednost Gross value added	Activity
66 Osiguranje i penzijski/mirovinski fondovi, osim obaveznog/ obaveznog socijalnog osiguranja	74.851	44.869	29.982	Insurance and pension funding, except compulsory social security
67 Pomoćne djelatnosti u finansijskom/ finansijskom posredovanju	23.268	15.380	7.888	Activities auxiliary to financial intermediation
K Poslovanje nekretninama, iznajmljivanje i poslovne djelatnosti	1.730.387	586.621	1.143.766	Real estate, renting and business activities
70 Poslovanje nekretninama	894.344	146.259	748.085	Real estate activities
od toga: imputirana renta	843.991	125.879	718.113	of which: imputed rent
71 Iznajmljivanje mašina/strojeva i opreme, bez rukovaoca i predmeta za vlastitu upotrebu/uporabu i domaće./kućan.	25.058	15.078	9.980	Renting of machinery and equipment without operator
72 Računarske/računalne i srodne aktivnosti	57.783	26.005	31.778	Computer and related activities
73 Istraživanje i razvoj	36.953	18.439	18.514	Research and development
74 Ostale poslovne djelatnosti	716.249	380.840	335.409	Other business activities
L Državna uprava i odbrana/obrana; obavezno/obvezno socijalno osigu.	1.293.648	339.096	954.552	Public administration and defence; compulsory social sec.
75 Državna uprava i odbrana/obrana; obavezno/obvezno socijalno osig.	1.293.648	339.096	954.552	Public administration and defence; compulsory social security
M Obrazovanje	617.435	127.561	489.874	Education
80 Obrazovanje	617.435	127.561	489.874	Education
N Zdravstveni i socijalni rad	691.478	216.835	474.643	Health and social work
85 Zdravstveni i socijalni rad	691.478	216.835	474.643	Health and social work
O Ostale javne komunalne, društvene i vlastite uslužne djelatnosti	553.308	319.348	233.960	Other community, social and personal service activities
90 Uklanjanje otpadnih voda, odvoz smeća, sanitarne i slične djelatnosti	69.993	29.505	40.488	Sewage and refuse disposal, sanitation and similar activities
91 Djelatnosti organizacija na bazi učlanjenja	27.510	13.449	14.061	Activities of membership organizations
92 Rekreativne, sportske i kulturne djelatnosti	354.988	226.929	128.059	Recreational, cultural and sporting activities
93 Ostale uslužne djelatnosti	100.817	49.465	51.352	Other service activities
Ukupno sve djelatnosti	19.680.437	10.428.948	9.251.489	Total of activities
Nefinansijski/Nefinancijski sektor	12.862.231	8.062.761	4.799.470	Non-financial corporations sector
Finansijski/Financijski sektor	634.828	205.848	428.980	Financial corporations sector
Sektor države	2.730.272	748.667	1.981.605	General government sector
Sektor domaćinstava/kućanstava	3.423.700	1.400.939	2.022.761	Household sector
NPUSK	29.406	10.733	18.673	NPISH
UFPIM		327.611	-327.611	FISIM
Bruto dodana vrijednost, bazne/bazične cijene	19.680.437	10.756.559	8.923.878	Gross value added, basic prices
Porezi na proizvode i usluge i uvoz minus subvencije (+)			2.021.027	Taxes on products and services and import less subsidies (+)
Bruto domaći proizvod (BDP) u tržišnim cijenama			10.944.905	Gross domestic product (GDP) at market prices

12. RAČUN PROIZVODNJE PO DJELATNOSTIMA U 2006.*. GODINI, TEKUĆE CIJENE

PRODUCTION ACCOUNT BY ACTIVITIES IN 2006*, AT CURRENT PRICES

000 KM

Djelatnost	Bruto proizvodnja Output	Međufazna potrošnja Intermediate consumption	Bruto dodana vrijednost Gross value added	Activity
A Poljoprivreda, lov i šumarstvo	1.432.448	729.630	702.819	Agriculture, hunting and forestry
01 Poljoprivreda, lov i pripadajuće uslužne djelatnosti	1.228.305	638.491	589.814	Agriculture, hunting and related service activities
02 Šumarstvo i iskorišćavanje šuma	204.143	91.139	113.005	Forestry, logging and related service activities
B Ribarstvo	6.432	4.756	1.677	Fishing
05 Ribolov, uzgoj ribe i pripadajuće uslužne djelatnosti	6.432	4.756	1.677	Fishing, fish farming and related service activities
C Vađenje ruda i kamena	480.323	238.051	242.271	Mining and quarrying
10 Vađenje uglja i lignita; vađenje treseta	333.420	140.048	193.372	Mining of coal and lignite; extract. of peat
13 Vađenje ruda metala	16.642	11.473	5.169	Mining of metal ores
14 Vađenje ostalih ruda i kamena	130.261	86.530	43.730	Other mining and quarrying
D Prerađivačka industrija	5.511.741	4.150.672	1.361.068	Manufacturing
15 Proizvodnja prehrambenih proizvoda i pića	973.243	695.547	277.697	Manufacture of food products and beverages
16 Proizvodnja duhanskih proizvoda	106.677	59.142	47.535	Manufacture of tobacco products
17 Proizvodnja tekstila	82.361	49.960	32.401	Manufacture of textiles
18 Proizvodnja odjevnih predmeta, dorada i bojenje krzna	103.153	52.898	50.255	Manufacture of wearing apparel; dressing and dyeing of fur
19 Štavljenje i obrada kože	142.702	92.829	49.873	Tanning and dressing of leather
20 Prerada drveta/drva i proizvoda od drveta/drva i plute, osim namještaja	337.172	249.875	87.298	Mfr. of wood and products of wood and cork, except furniture
21 Proizvodnja celuloze, papira i proizvoda od papira	48.166	38.572	9.594	Manufacture of pulp, paper and paper products
22 Izdavačka djelatnost, štampanje/ tiskanje i umnožavanje	174.047	104.019	70.027	Publishing, printing and reproduction of recorded media
23 Proizvodnja koksa, derivata nafte i nuklearnog goriva	155.683	154.170	1.513	Manufacture of coke, refined petrol. products and nuclear fuel
24 Proizvodnja kemikalija i kemijskih proizvoda	219.181	174.329	44.853	Manufacture of chemicals and chemical products
25 Proizvodnja proizvoda od gume i plastičnih masa	183.088	139.244	43.844	Manufacture of rubber and plastic products
26 Proizvodnja ostalih proizvoda od nemetalnih minerala	377.208	238.835	138.372	Manufacture of other non-metallic mineral products
27 Proizvodnja baznih/bazičnih metala	1.108.789	986.711	122.078	Manufacture of basic metals
28 Proizvodnja metalnih proizvoda, osim mašina/strojeva i opreme	463.798	306.223	157.575	Mfr. of fabricated metal products, except machinery and equipment
29 Proizvodnja mašina/strojeva i uređaja, d.n.	148.128	105.504	42.623	Manufacture of machinery and equipment n.e.c.
30 Proizvodnja kancelarijskih/uredskih mašina/strojeva i računara/računala	27.585	17.748	9.837	Manufacture of office machinery and computers
31 Proizvodnja električnih mašina/strojeva i aparata, d.n.	118.741	88.856	29.884	Manufacture of electrical machinery and apparatus n.e.c.

12. RAČUN PROIZVODNJE PO DJELATNOSTIMA U 2006.* GODINI, TEKUĆE CIJENE - nastavak

PRODUCTION ACCOUNT BY ACTIVITIES IN 2006*, AT CURRENT PRICES - continued

000 KM

Djelatnost	Bruto proizvodnja Output	Međufazna potrošnja Intermediate consumption	Bruto dodana vrijednost Gross value added	Activity
32 Proizvodnja radio, televizijske i komunikacione opreme i aparata	8.114	6.460	1.655	Manufacture of radio, television and comm. equipment and appar.
33 Proizvodnja medicinskih, preciznih i optičkih instrumenata, satova	20.462	10.656	9.806	Mfr. of medical, precision and optical instr., watches and clocks
34 Proizvodnja motornih vozila, prikolica i poluprikolica	297.466	263.349	34.117	Manufacture of motor vehicles, trailers and semi-trailers
35 Proizvodnja ostalih prijevoznih sredstava	12.176	8.341	3.835	Manufacture of other transport equipment
36 Proizvodnja namještaja, ostala prerađivačka industrija, d.n.	261.581	186.605	74.975	Manufacture of furniture, manufacturing n.e.c.
37 Reciklaža	142.220	120.799	21.421	Recycling
E Proizvodnja i snabdijevanje/ opskrba električnom energijom, gasom/plinom i vodom	1.322.588	811.149	511.439	Electricity, gas and water supply
40 Proizvodnja i snabdijevanje/opskrba električnom energijom, gasom/ plinom, parom i toplom vodom	1.190.461	758.588	431.873	Electricity, gas, steam and hot water supply
41 Sakupljanje, prečišćavanje i distrib. vode	132.127	52.561	79.566	Collection, purification and distribution of water
F Građevinarstvo	1.643.393	1.121.508	521.885	Construction
45 Građevinarstvo	1.643.393	1.121.508	521.885	Construction
G Trgovina na veliko i malo; popravak motornih vozila, motocikala i predmeta za vlastitu upotrebu/ uporabu i domaćinstvo/kućanstvo	2.640.308	1.173.141	1.467.167	Wholesale and retail trade; repair of motor vehicles, motorcycles and personal and household goods
50 Trgovina, održavanje i popravak motornih vozila i motocikala; trgovina na malo motornim gorivima i mazivima	335.709	129.505	206.204	Sale, maintenance and repair of motor vehicles; retail sale of automotive fuel
51 Trgovina na veliko i posredovanje u trgovini, osim trgovine motornim vozilima i motociklima	1.531.157	763.953	767.204	Wholesale trade and commission trade, except of motor vehicles and motorcycles
52 Trgovina na malo, osim trgovine motornim vozilima i motociklima; popravak predmeta za vlastitu upotrebu/uporabu i domać./kućan.	773.442	279.683	493.759	Retail trade, except of motor vehicles and motorcycles; repairs of personal and household goods
H Ugostiteljstvo	612.190	313.370	298.820	Hotels and restaurants
55 Ugostiteljstvo	612.190	313.370	298.820	Hotels and restaurants
I Prijevoz, skladištenje i komunikacije	1.713.036	782.915	930.121	Transport, storage and communication
60 Kopneni prijevoz; cjevovodni transport	700.252	410.700	289.553	Land transport; transport via pipelines
62 Zračni prijevoz	17.251	15.184	2.067	Air transport
63 Prateće i pomoćne djelatnosti u prijevozu; djelatnost putničkih agencija	144.501	75.190	69.311	Supporting and auxiliary transport activities; activities of travel agenc.
64 Pošta i telekomunikacije	851.032	281.841	569.191	Post and telecommunications
J Finansijsko/Financijsko posredovanje	731.118	238.747	492.373	Financial intermediation
65 Finansijsko/Financijsko posredovanje osim osiguranja i penz./mirov.fondova	635.873	184.572	451.302	Financial intermediation, except insurance and pension funding

12. RAČUN PROIZVODNJE PO DJELATNOSTIMA U 2006.* GODINI, TEKUĆE CIJENE - nastavak

PRODUCTION ACCOUNT BY ACTIVITIES IN 2006*, AT CURRENT PRICES - continued

000 KM

Djelatnost	Bruto proizvodnja Output	Međufazna potrošnja Intermediate consumption	Bruto dodana vrijednost Gross value added	Activity
66 Osiguranje i penzijski/mirovinski fondovi, osim obaveznog/ obaveznog socijalnog osiguranja	74.131	42.148	31.983	Insurance and pension funding, except compulsory social security
67 Pomoćne djelatnosti u finansijskom/ finansijskom posredovanju	21.114	12.027	9.088	Activities auxiliary to financial intermediation
K Poslovanje nekretninama, iznajmljivanje i poslovne djelatnosti	1.959.214	760.721	1.198.494	Real estate, renting and business activities
70 Poslovanje nekretninama	903.947	151.110	752.836	Real estate activities
od toga: imputirana renta	844.476	125.951	718.525	of which: imputed rent
71 Iznajmljivanje mašina/strojeva i opreme, bez rukovaoca i predmeta za vlastitu upotrebu/uporabu i domać./kućan.	26.904	14.774	12.130	Renting of machinery and equipment without operator
72 Računarske/računalne i srodne aktivnosti	70.198	29.047	41.152	Computer and related activities
73 Istraživanje i razvoj	190.338	145.873	44.465	Research and development
74 Ostale poslovne djelatnosti	767.827	419.917	347.911	Other business activities
L Državna uprava i odbrana/obrana; obavezno/obvezno socijalno osigu.	1.395.301	353.060	1.042.241	Public administration and defence; compulsory social sec.
75 Državna uprava i odbrana/obrana; obavezno/obvezno socijalno osig.	1.395.301	353.060	1.042.241	Public administration and defence; compulsory social security
M Obrazovanje	693.736	135.633	558.103	Education
80 Obrazovanje	693.736	135.633	558.103	Education
N Zdravstveni i socijalni rad	740.848	236.752	504.097	Health and social work
85 Zdravstveni i socijalni rad	740.848	236.752	504.097	Health and social work
O Ostale javne komunalne, društvene i vlastite uslužne djelatnosti	535.844	276.048	259.797	Other community, social and personal service activities
90 Uklanjanje otpadnih voda, odvoz smeća, sanitarne i slične djelatnosti	68.636	26.127	42.509	Sewage and refuse disposal, sanitation and similar activities
91 Djelatnosti organizacija na bazi učlanjenja	33.564	18.753	14.811	Activities of membership organizations
92 Rekreativne, sportske i kulturne djelatnosti	310.412	172.599	137.814	Recreational, cultural and sporting activities
93 Ostale uslužne djelatnosti	123.232	58.569	64.663	Other service activities
Ukupno sve djelatnosti	21.418.520	11.326.153	10.092.372	Total of activities
Nefinansijski/Nefinancijski sektor	14.078.030	8.800.845	5.277.183	Non-financial corporations sector
Finansijski/Financijski sektor	698.410	229.089	469.322	Financial corporations sector
Sektor države	2.961.094	792.922	2.168.173	General government sector
Sektor domaćinstava/kućanstava	3.647.678	1.493.336	2.154.346	Household sector
NPUSK	33.308	9.961	23.348	NPISH
UFPIM		380.685	-380.685	FISIM
Bruto dodana vrijednost, bazne/bazične cijene	21.418.520	11.706.838	9.711.687	Gross value added, basic prices
Porezi na proizvode i usluge i uvoz minus subvencije (+)			2.549.168	Taxes on products and services and import less subsidies (+)
Bruto domaći proizvod (BDP) u tržišnim cijenama			12.260.855	Gross domestic product (GDP) at market prices

13. RAČUN PROIZVODNJE PO DJELATNOSTIMA U 2007. * GODINI, TEKUĆE CIJENE

PRODUCTION ACCOUNT BY ACTIVITIES IN 2007*, AT CURRENT PRICES

000 KM

Djelatnost	Bruto proizvodnja Output	Međufazna potrošnja Intermediate consumption	Bruto dodana vrijednost Gross value added	Activity
A Poljoprivreda, lov i šumarstvo	1.556.829	793.406	763.423	Agriculture, hunting and forestry
01 Poljoprivreda, lov i pripadajuće uslužne djelatnosti	1.357.429	712.120	645.309	Agriculture, hunting and related service activities
02 Šumarstvo i iskorišćavanje šuma	199.400	81.286	118.114	Forestry, logging and related service activities
B Ribarstvo	8.744	6.757	1.987	Fishing
05 Ribolov, uzgoj ribe i pripadajuće uslužne djelatnosti	8.744	6.757	1.987	Fishing, fish farming and related service activities
C Vađenje ruda i kamena	571.169	264.724	306.445	Mining and quarrying
10 Vađenje uglja i lignita; vađenje treseta	384.710	145.841	238.869	Mining of coal and lignite; extract of peat
13 Vađenje ruda metala	19.275	10.825	8.450	Mining of metal ores
14 Vađenje ostalih ruda i kamena	167.184	108.058	59.126	Other mining and quarrying
D Prerađivačka industrija	6.638.984	4.906.367	1.732.617	Manufacturing
15 Proizvodnja prehrambenih proizvoda i pića	1.140.113	807.629	332.483	Manufacture of food products and beverages
16 Proizvodnja duhanskih proizvoda	106.970	59.222	47.747	Manufacture of tobacco products
17 Proizvodnja tekstila	71.531	33.087	38.445	Manufacture of textiles
18 Proizvodnja odjevnih predmeta, dorada i bojenje krzna	132.102	66.691	65.411	Manufacture of wearing apparel; dressing and dyeing of fur
19 Štavljenje i obrada kože	130.856	84.278	46.579	Tanning and dressing of leather
20 Prerada drveta/drva i proizvoda od drveta/drva i plute, osim namještaja	392.680	285.323	107.357	Mfr. of wood and products of wood and cork, except furniture
21 Proizvodnja celuloze, papira i proizvoda od papira	62.354	52.317	10.037	Manufacture of pulp, paper and paper products
22 Izdavačka djelatnost, štampanje/ tiskanje i umnožavanje	189.467	117.646	71.820	Publishing, printing and reproduction of recorded media
23 Proizvodnja koksa, derivata nafte i nuklearnog goriva	234.957	208.581	26.377	Manufacture of coke, refined petrol.products and nuclear fuel
24 Proizvodnja kemikalija i kemijskih proizvoda	284.208	202.062	82.146	Manufacture of chemicals and chemical products
25 Proizvodnja proizvoda od gume i plastičnih masa	231.370	169.601	61.769	Manufacture of rubber and plastic products
26 Proizvodnja ostalih proizvoda od nemetalnih minerala	489.127	317.404	171.723	Manufacture of other non-metallic mineral products
27 Proizvodnja baznih/bazičnih metala	1.288.444	1.098.161	190.284	Manufacture of basic metals
28 Proizvodnja metalnih proizvoda, osim mašina/strojeva i opreme	693.316	491.063	202.252	Mfr. of fabricated metal products, except machinery and equipment
29 Proizvodnja mašina/strojeva i uređaja, d.n.	202.721	146.080	56.641	Manufacture of machinery and equipment n.e.c.
30 Proizvodnja kancelarijskih/uredskih mašina/strojeva i računara/računala	42.846	24.782	18.065	Manufacture of office machinery and computers
31 Proizvodnja električnih mašina/strojeva i aparata, d.n.	148.274	115.133	33.140	Manufacture of electrical machinery and apparatus n.e.c.

13. RAČUN PROIZVODNJE PO DJELATNOSTIMA U 2007.* GODINI, TEKUĆE CIJENE - nastavak

PRODUCTION ACCOUNT BY ACTIVITIES IN 2007*, AT CURRENT PRICES - continued

000 KM

Djelatnost	Bruto proizvodnja Output	Međufazna potrošnja Intermediate consumption	Bruto dodana vrijednost Gross value added	Activity
32 Proizvodnja radio, televizijske i komunikacione opreme i aparata	9.039	7.209	1.830	Manufacture of radio, television and comm. equipment and appar.
33 Proizvodnja medicinskih, preciznih i optičkih instrumenata, satova	22.563	11.283	11.279	Mfr. of medical, precision and optical instr., watches and clocks
34 Proizvodnja motornih vozila, prikolica i poluprikolica	382.911	341.005	41.906	Manufacture of motor vehicles, trailers and semi-trailers
35 Proizvodnja ostalih prijevoznih sredstava	13.253	6.435	6.818	Manufacture of other transport equipment
36 Proizvodnja namještaja, ostala prerađivačka industrija, d.n.	285.393	197.711	87.683	Manufacture of furniture, manufacturing n.e.c.
37 Reciklaža	84.489	63.664	20.825	Recycling
E Proizvodnja i snabdijevanje/ opskrba električnom energijom, gasom/plinom i vodom	1.382.980	934.578	448.403	Electricity, gas and water supply
40 Proizvodnja i snabdijevanje/opskrba električnom energijom, gasom/ plinom, parom i toplom vodom	1.236.657	881.113	355.544	Electricity, gas, steam and hot water supply
41 Sakupljanje, prečišćavanje i distrib. vode	146.323	53.465	92.859	Collection, purification and distribution of water
F Građevinarstvo	2.073.248	1.439.387	633.860	Construction
45 Građevinarstvo	2.073.248	1.439.387	633.860	Construction
G Trgovina na veliko i malo; popravak motornih vozila, motocikala i predmeta za vlastitu upotrebu/ uporabu i domaćinstvo/kućanstvo	3.124.997	1.402.361	1.722.636	Wholesale and retail trade; repair of motor vehicles, motorcycles and personal and household goods
50 Trgovina, održavanje i popravak motornih vozila i motocikala; trgovina na malo motornim gorivima i mazivima	401.255	160.671	240.584	Sale, maintenance and repair of motor vehicles; retail sale of automotive fuel
51 Trgovina na veliko i posredovanje u trgovini, osim trgovine motornim vozilima i motociklima	1.826.398	931.529	894.869	Wholesale trade and commission trade, except of motor vehicles and motorcycles
52 Trgovina na malo, osim trgovine motornim vozilima i motociklima; popravak predmeta za vlastitu upotrebu/uporabu i domaće./kućan.	897.344	310.161	587.183	Retail trade, except of motor vehicles and motorcycles; repairs of personal and household goods
H Ugostiteljstvo	679.272	345.698	333.574	Hotels and restaurants
55 Ugostiteljstvo	679.272	345.698	333.574	Hotels and restaurants
I Prijevoz, skladištenje i komunikacije	1.837.204	815.613	1.021.591	Transport, storage and communication
60 Kopneni prijevoz; cjevovodni transport	789.921	453.931	335.991	Land transport; transport via pipelines
62 Zračni prijevoz	21.696	16.749	4.947	Air transport
63 Prateće i pomoćne djelatnosti u prijevozu; djelatnost putničkih agencija	167.561	88.771	78.789	Supporting and auxiliary transport activities; activities of travel agenc.
64 Pošta i telekomunikacije	858.026	256.162	601.864	Post and telecommunications
J Finansijsko/Financijsko posredovanje	905.645	307.600	598.044	Financial intermediation
65 Finansijsko/Financijsko posredovanje osim osiguranja i penz./mirov.fondova	781.604	240.425	541.179	Financial intemediation, except insurance and pension funding

13. RAČUN PROIZVODNJE PO DJELATNOSTIMA U 2007.* GODINI, TEKUĆE CIJENE - nastavak
PRODUCTION ACCOUNT BY ACTIVITIES IN 2007, AT CURRENT PRICES - continued*

000 KM

Djelatnost	Bruto proizvodnja Output	Međufazna potrošnja Intermediate consumption	Bruto dodana vrijednost Gross value added	Activity
66 Osiguranje i penzijski/mirovinski fondovi, osim obaveznog/ obaveznog socijalnog osiguranja	85.881	52.473	33.408	<i>Insurance and pension funding, except compulsory social security</i>
67 Pomoćne djelatnosti u finansijskom/ finansijskom posredovanju	38.160	14.702	23.457	<i>Activities auxiliary to financial intermediation</i>
K Poslovanje nekretninama, iznajmljivanje i poslovne djelatnosti	2.084.006	864.213	1.219.794	<i>Real estate, renting and business activities</i>
70 Poslovanje nekretninama	926.038	171.108	754.930	<i>Real estate activities</i>
od toga: imputirana renta	845.268	126.069	719.199	<i>of which: imputed rent</i>
71 Iznajmljivanje mašina/strojeva i opreme, bez rukovaoca i predmeta za vlastitu upotrebu/uporabu i domaće./kućan.	30.396	15.661	14.735	<i>Renting of machinery and equipment without operator</i>
72 Računarske/računalne i srodne aktivnosti	101.873	49.143	52.731	<i>Computer and related activities</i>
73 Istraživanje i razvoj	210.355	172.482	37.873	<i>Research and development</i>
74 Ostale poslovne djelatnosti	815.344	455.819	359.525	<i>Other business activities</i>
L Državna uprava i odbrana/obrana; obavezno/obvezno socijalno osigu.	1.546.443	366.664	1.179.778	<i>Public administration and defence; compulsory social sec.</i>
75 Državna uprava i odbrana/obrana; obavezno/obvezno socijalno osig.	1.546.443	366.664	1.179.778	<i>Public administration and defence; compulsory social security</i>
M Obrazovanje	799.866	152.192	647.675	<i>Education</i>
80 Obrazovanje	799.866	152.192	647.675	<i>Education</i>
N Zdravstveni i socijalni rad	819.827	249.468	570.359	<i>Health and social work</i>
85 Zdravstveni i socijalni rad	819.827	249.468	570.359	<i>Health and social work</i>
O Ostale javne komunalne, društvene i vlastite uslužne djelatnosti	582.742	271.126	311.616	<i>Other community, social and personal service activities</i>
90 Uklanjanje otpadnih voda, odvoz smeća, sanitarne i slične djelatnosti	75.487	24.999	50.487	<i>Sewage and refuse disposal, sanitation and similar activities</i>
91 Djelatnosti organizacija na bazi učlanjenja	34.510	17.178	17.332	<i>Activities of membership organizations</i>
92 Rekreativne, sportske i kulturne djelatnosti	335.763	163.317	172.447	<i>Recreational, cultural and sporting activities</i>
93 Ostale uslužne djelatnosti	136.982	65.632	71.350	<i>Other service activities</i>
Ukupno sve djelatnosti	24.611.956	13.120.154	11.491.802	<i>Total of activities</i>
Nefinansijski/Nefinancijski sektor	16.525.821	10.381.418	6.144.403	<i>Non-financial corporations sector</i>
Finansijski/Financijski sektor	860.725	294.256	566.468	<i>Financial corporations sector</i>
Sektor države	3.301.097	834.322	2.466.775	<i>General government sector</i>
Sektor domaćinstava/kućanstava	3.878.570	1.596.613	2.281.958	<i>Household sector</i>
NPUŠK	45.743	13.545	32.198	NPISH
UFPIŠK		480.493	-480.493	FISIM
Bruto dodana vrijednost, bazne/bazične cijene	24.611.956	13.600.647	11.011.309	<i>Gross value added, basic prices</i>
Porezi na proizvode i usluge i uvoz minus subvencije (+)			2.867.859	<i>Taxes on products and services and import less subsidies (+)</i>
Bruto domaći proizvod (BDP) u tržišnim cijenama			13.879.168	<i>Gross domestic product (GDP) at market prices</i>

14. RAČUN PROIZVODNJE PO DJELATNOSTIMA U 2008.* GODINI, TEKUĆE CIJENE

PRODUCTION ACCOUNT BY ACTIVITIES IN 2008*, AT CURRENT PRICES

000 KM

Djelatnost	Bruto proizvodnja Output	Međufazna potrošnja Intermediate consumption	Bruto dodana vrijednost Gross value added	Activity
A Poljoprivreda, lov i šumarstvo	1.721.325	908.654	812.672	Agriculture, hunting and forestry
01 Poljoprivreda, lov i pripadajuće uslužne djelatnosti	1.494.821	815.297	679.524	Agriculture, hunting and related service activities
02 Šumarstvo i iskorišćavanje šuma	226.504	93.357	133.148	Forestry, logging and related service activities
B Ribarstvo	11.775	9.218	2.556	Fishing
05 Ribolov, uzgoj ribe i pripadajuće uslužne djelatnosti	11.775	9.218	2.556	Fishing, fish farming and related service activities
C Vađenje ruda i kamena	650.858	307.785	343.071	Mining and quarrying
10 Vađenje uglja i lignita; vađenje treseta	425.771	163.589	262.181	Mining of coal and lignite; extract of peat
13 Vađenje ruda metala	17.710	10.000	7.709	Mining of metal ores
14 Vađenje ostalih ruda i kamena	207.377	134.196	73.181	Other mining and quarrying
D Prerađivačka industrija	7.755.927	5.730.040	2.025.886	Manufacturing
15 Proizvodnja prehrambenih proizvoda i pića	1.357.086	989.507	367.579	Manufacture of food products and beverages
16 Proizvodnja duhanskih proizvoda	106.487	58.192	48.295	Manufacture of tobacco products
17 Proizvodnja tekstila	88.317	38.545	49.772	Manufacture of textiles
18 Proizvodnja odjevnih predmeta, dorada i bojenje krzna	134.484	65.957	68.527	Manufacture of wearing apparel; dressing and dyeing of fur
19 Štavljenje i obrada kože	150.357	94.616	55.741	Tanning and dressing of leather
20 Prerada drveta/drva i proizvoda od drveta/drva i plute, osim namještaja	410.891	289.594	121.297	Mfr. of wood and products of wood and cork, except furniture
21 Proizvodnja celuloze, papira i proizvoda od papira	85.707	77.463	8.245	Manufacture of pulp, paper and paper products
22 Izdavačka djelatnost, štampanje/tiskanje i umnožavanje	213.192	124.597	88.596	Publishing, printing and reproduction of recorded media
23 Proizvodnja koksa, derivata nafte i nuklearnog goriva	299.467	267.982	31.485	Manufacture of coke, refined petrol products and nuclear fuel
24 Proizvodnja kemikalija i kemijskih proizvoda	336.046	243.056	92.990	Manufacture of chemicals and chemical products
25 Proizvodnja proizvoda od gume i plastičnih masa	275.921	198.584	77.337	Manufacture of rubber and plastic products
26 Proizvodnja ostalih proizvoda od nemetalnih minerala	591.464	362.669	228.795	Manufacture of other non-metallic mineral products
27 Proizvodnja baznih/bazičnih metala	1.553.417	1.343.960	209.457	Manufacture of basic metals
28 Proizvodnja metalnih proizvoda, osim mašina/strojeva i opreme	851.052	591.422	259.630	Mfr. of fabricated metal products, except machinery and equipment
29 Proizvodnja mašina/strojeva i uređaja, d.n.	267.797	186.725	81.072	Manufacture of machinery and equipment n.e.c.
30 Proizvodnja kancelarijskih/uredskih mašina/strojeva i računara/računala	47.336	24.746	22.590	Manufacture of office machinery and computers
31 Proizvodnja električnih mašina/strojeva i aparata, d.n.	179.388	141.611	37.777	Manufacture of electrical machinery and apparatus n.e.c.

14. RAČUN PROIZVODNJE PO DJELATNOSTIMA U 2008.* GODINI, TEKUĆE CIJENE - nastavak
PRODUCTION ACCOUNT BY ACTIVITIES IN 2008, AT CURRENT PRICES - continued*

000 KM

Djelatnost	Bruto proizvodnja Output	Međufazna potrošnja Intermediate consumption	Bruto dodana vrijednost Gross value added	Activity
32 Proizvodnja radio, televizijske i komunikacione opreme i aparata	14.249	12.232	2.016	<i>Manufacture of radio, television and comm. equipment and appar.</i>
33 Proizvodnja medicinskih, preciznih i optičkih instrumenata, satova	28.021	16.069	11.953	<i>Mfr. of medical, precision and optical instr., watches and clocks</i>
34 Proizvodnja motornih vozila, prikolica i poluprikolica	349.373	306.524	42.848	<i>Manufacture of motor vehicles, trailers and semi-trailers</i>
35 Proizvodnja ostalih prijevoznih sredstava	15.674	7.878	7.795	<i>Manufacture of other transport equipment</i>
36 Proizvodnja namještaja, ostala prerađivačka industrija, d.n.	287.244	196.701	90.543	<i>Manufacture of furniture, manufacturing n.e.c.</i>
37 Reciklaža	112.957	91.410	21.546	<i>Recycling</i>
E Proizvodnja i snabdijevanje/ opskrba električnom energijom, gasom/plinom i vodom	1.555.852	940.048	615.803	<i>Electricity, gas and water supply</i>
40 Proizvodnja i snabdijevanje/opskrba električnom energijom, gasom/ plinom, parom i toplom vodom	1.396.985	876.499	520.486	<i>Electricity, gas, steam and hot water supply</i>
41 Sakupljanje, prečišćavanje i distrib. vode	158.867	63.549	95.317	<i>Collection, purification and distribution of water</i>
F Građevinarstvo	2.717.985	1.910.282	807.703	<i>Construction</i>
45 Građevinarstvo	2.717.985	1.910.282	807.703	<i>Construction</i>
G Trgovina na veliko i malo; popravak motornih vozila, motocikala i predmeta za vlastitu upotrebu/ uporabu i domaćinstvo/kućanstvo	3.684.805	1.632.377	2.052.429	<i>Wholesale and retail trade; repair of motor vehicles, motorcycles and personal and household goods</i>
50 Trgovina, održavanje i popravak motornih vozila i motocikala; trgovina na malo motornim gorivima i mazivima	469.111	194.442	274.669	<i>Sale, maintenance and repair of motor vehicles; retail sale of automotive fuel</i>
51 Trgovina na veliko i posredovanje u trgovini, osim trgovine motornim vozilima i motociklima	2.155.796	1.067.297	1.088.499	<i>Wholesale trade and commission trade, except of motor vehicles and motorcycles</i>
52 Trgovina na malo, osim trgovine motornim vozilima i motociklima; popravak predmeta za vlastitu upotrebu/uporabu i domaće./kućan.	1.059.898	370.638	689.261	<i>Retail trade, except of motor vehicles and motorcycles; repairs of personal and household goods</i>
H Ugostiteljstvo	735.306	375.511	359.794	<i>Hotels and restaurants</i>
55 Ugostiteljstvo	735.306	375.511	359.794	<i>Hotels and restaurants</i>
I Prijevoz, skladištenje i komunikacije	2.081.492	982.448	1.099.044	<i>Transport, storage and communication</i>
60 Kopneni prijevoz; cjevovodni transport	935.084	543.747	391.338	<i>Land transport; transport via pipelines</i>
62 Zračni prijevoz	25.498	19.624	5.873	<i>Air transport</i>
63 Prateće i pomoćne djelatnosti u prijevozu; djelatnost putničkih agencija	196.201	104.104	92.097	<i>Supporting and auxiliary transport activities; activities of travel agenc.</i>
64 Pošta i telekomunikacije	924.709	314.973	609.736	<i>Post and telecommunications</i>
J Finansijsko/Financijsko posredovanje	988.327	359.135	629.194	<i>Financial intermediation</i>
65 Finansijsko/Financijsko posredovanje osim osiguranja i penz./mirov.fondova	860.337	278.190	582.148	<i>Financial intermediation, except insurance and pension funding</i>

14. RAČUN PROIZVODNJE PO DJELATNOSTIMA U 2008.* GODINI, TEKUĆE CIJENE - nastavak
PRODUCTION ACCOUNT BY ACTIVITIES IN 2008, AT CURRENT PRICES - continued*

000 KM

Djelatnost	Bruto proizvodnja Output	Međufazna potrošnja Intermediate consumption	Bruto dodana vrijednost Gross value added	Activity
66 Osiguranje i penzijski/mirovinski fondovi, osim obaveznog/ obaveznog socijalnog osiguranja	103.517	68.553	34.964	<i>Insurance and pension funding, except compulsory social security</i>
67 Pomoćne djelatnosti u finansijskom/ finansijskom posredovanju	24.473	12.392	12.082	<i>Activities auxiliary to financial intermediation</i>
K Poslovanje nekretninama, iznajmljivanje i poslovne djelatnosti	2.378.282	1.061.728	1.316.557	<i>Real estate, renting and business activities</i>
70 Poslovanje nekretninama	1.016.738	237.239	779.499	<i>Real estate activities</i>
od toga: imputirana renta	857.442	127.885	729.557	<i>of which: imputed rent</i>
71 Iznajmljivanje mašina/strojeva i opreme, bez rukovaoca i predmeta za vlastitu upotrebu/uporabu i domać./kućan.	36.615	16.567	20.049	<i>Renting of machinery and equipment without operator</i>
72 Računarske/računalne i srodne aktivnosti	128.383	60.641	67.741	<i>Computer and related activities</i>
73 Istraživanje i razvoj	254.750	214.809	39.942	<i>Research and development</i>
74 Ostale poslovne djelatnosti	941.796	532.472	409.326	<i>Other business activities</i>
L Državna uprava i odbrana/obrana; obavezno/obvezno socijalno osigu.	1.780.348	415.941	1.364.406	<i>Public administration and defence; compulsory social sec.</i>
75 Državna uprava i odbrana/obrana; obavezno/obvezno socijalno osig.	1.780.348	415.941	1.364.406	<i>Public administration and defence; compulsory social security</i>
M Obrazovanje	934.918	166.225	768.694	<i>Education</i>
80 Obrazovanje	934.918	166.225	768.694	<i>Education</i>
N Zdravstveni i socijalni rad	973.619	288.603	685.016	<i>Health and social work</i>
85 Zdravstveni i socijalni rad	973.619	288.603	685.016	<i>Health and social work</i>
O Ostale javne komunalne, društvene i vlastite uslužne djelatnosti	665.252	329.648	335.605	<i>Other community, social and personal service activities</i>
90 Uklanjanje otpadnih voda, odvoz smeća, sanitarne i slične djelatnosti	87.066	35.577	51.489	<i>Sewage and refuse disposal, sanitation and similar activities</i>
91 Djelatnosti organizacija na bazi učlanjenja	41.965	21.759	20.206	<i>Activities of membership organizations</i>
92 Rekreativne, sportske i kulturne djelatnosti	383.656	198.291	185.365	<i>Recreational, cultural and sporting activities</i>
93 Ostale uslužne djelatnosti	152.565	74.021	78.545	<i>Other service activities</i>
Ukupno sve djelatnosti	28.636.071	15.417.643	13.218.430	<i>Total of activities</i>
Nefinansijski/Nefinancijski sektor	19.587.726	12.329.432	7.258.290	<i>Non-financial corporations sector</i>
Finansijski/Financijski sektor	913.790	328.028	585.764	<i>Financial corporations sector</i>
Sektor države	3.815.497	934.911	2.880.587	<i>General government sector</i>
Sektor domaćinstava/kućanstava	4.242.924	1.793.777	2.449.149	<i>Household sector</i>
NPUSK	76.134	31.495	44.640	NPISH
UFPIM		500.694	-500.694	FISIM
Bruto dodana vrijednost, bazne/bazične cijene	28.636.071	15.918.337	12.717.736	<i>Gross value added, basic prices</i>
Porezi na proizvode i usluge i uvoz minus subvencije (+)			2.929.296	<i>Taxes on products and services and import less subsidies (+)</i>
Bruto domaći proizvod (BDP) u tržišnim cijenama			15.647.032	<i>Gross domestic product (GDP) at market prices</i>

15. RAČUN PROIZVODNJE PO DJELATNOSTIMA U 2009. GODINI, TEKUĆE CIJENE

PRODUCTION ACCOUNT BY ACTIVITIES IN 2009, AT CURRENT PRICES

000 KM

Djelatnost	Bruto proizvodnja Output	Međufazna potrošnja Intermediate consumption	Bruto dodana vrijednost Gross value added	Activity
A Poljoprivreda, lov i šumarstvo	1.681.636	890.873	790.762	Agriculture, hunting and forestry
01 Poljoprivreda, lov i pripadajuće uslužne djelatnosti	1.508.739	819.237	689.501	Agriculture, hunting and related service activities
02 Šumarstvo i iskorišćavanje šuma	172.897	71.636	101.261	Forestry, logging and related service activities
B Ribarstvo	12.099	8.162	3.937	Fishing
05 Ribolov, uzgoj ribe i pripadajuće uslužne djelatnosti	12.099	8.162	3.937	Fishing, fish farming and related service activities
C Vađenje ruda i kamena	599.526	236.974	362.552	Mining and quarrying
10 Vađenje uglja i lignita; vađenje treseta	435.929	149.414	286.515	Mining of coal and lignite; extract. of peat
13 Vađenje ruda metala	15.940	6.718	9.222	Mining of metal ores
14 Vađenje ostalih ruda i kamena	147.657	80.842	66.815	Other mining and quarrying
D Prerađivačka industrija	5.886.173	4.121.475	1.764.698	Manufacturing
15 Proizvodnja prehrambenih proizvoda i pića	1.332.376	913.459	418.917	Manufacture of food products and beverages
16 Proizvodnja duhanskih proizvoda	115.245	65.500	49.745	Manufacture of tobacco products
17 Proizvodnja tekstila	91.170	32.005	59.165	Manufacture of textiles
18 Proizvodnja odjevnih predmeta, dorada i bojenje krzna	118.426	50.558	67.868	Manufacture of wearing apparel; dressing and dyeing of fur
19 Štavljenje i obrada kože	119.522	72.135	47.387	Tanning and dressing of leather
20 Prerada drveta/drva i proizvoda od drveta/drva i plute, osim namještaja	315.827	216.732	99.095	Mfr. of wood and products of wood and cork, except furniture
21 Proizvodnja celuloze, papira i proizvoda od papira	80.072	65.337	14.735	Manufacture of pulp, paper and paper products
22 Izdavačka djelatnost, štampanje/ tiskanje i umnožavanje	191.252	102.917	88.335	Publishing, printing and reproduction of recorded media
23 Proizvodnja koksa, derivata nafte i nuklearnog goriva	126.306	157.292	-30.986	Manufacture of coke, refined petrol. products and nuclear fuel
24 Proizvodnja kemikalija i kemijskih proizvoda	307.235	196.345	110.890	Manufacture of chemicals and chemical products
25 Proizvodnja proizvoda od gume i plastičnih masa	249.063	162.995	86.068	Manufacture of rubber and plastic products
26 Proizvodnja ostalih proizvoda od nemetalnih minerala	448.600	255.019	193.581	Manufacture of other non-metallic mineral products
27 Proizvodnja baznih/bazičnih metala	792.844	746.027	46.817	Manufacture of basic metals
28 Proizvodnja metalnih proizvoda, osim mašina/strojeva i opreme	645.374	411.833	233.541	Mfr. of fabricated metal products, except machinery and equipment
29 Proizvodnja mašina/strojeva i uređaja, d.n.	196.850	132.020	64.830	Manufacture of machinery and equipment n.e.c.
30 Proizvodnja kancelarijskih/uredskih mašina/strojeva i računara/računala	34.058	16.579	17.479	Manufacture of office machinery and computers
31 Proizvodnja električnih mašina/strojeva i aparata, d.n.	159.019	127.441	31.578	Manufacture of electrical machinery and apparatus n.e.c.

15. RAČUN PROIZVODNJE PO DJELATNOSTIMA U 2009. GODINI, TEKUĆE CIJENE - nastavak

PRODUCTION ACCOUNT BY ACTIVITIES IN 2009, AT CURRENT PRICES - continued

000 KM

Djelatnost	Bruto proizvodnja Output	Međufazna potrošnja Intermediate consumption	Bruto dodana vrijednost Gross value added	Activity
32 Proizvodnja radio, televizijske i komunikacione opreme i aparata	24.175	16.341	7.834	Manufacture of radio, television and comm. equipment and appar.
33 Proizvodnja medicinskih, preciznih i optičkih instrumenata, satova	19.280	9.055	10.225	Mfr. of medical, precision and optical instr., watches and clocks
34 Proizvodnja motornih vozila, prikolica i poluprikolica	197.425	153.478	43.947	Manufacture of motor vehicles, trailers and semi-trailers
35 Proizvodnja ostalih prijevoznih sredstava	11.075	5.927	5.148	Manufacture of other transport equipment
36 Proizvodnja namještaja, ostala prerađivačka industrija, d.n.	259.839	174.604	85.235	Manufacture of furniture, manufacturing n.e.c.
37 Reciklaža	51.140	37.876	13.264	Recycling
E Proizvodnja i snabdijevanje/ opskrba električnom energijom, gasom/plinom i vodom	1.511.299	867.521	643.778	Electricity, gas and water supply
40 Proizvodnja i snabdijevanje/opskrba električnom energijom, gasom/ plinom, parom i toplom vodom	1.358.381	812.043	546.338	Electricity, gas, steam and hot water supply
41 Sakupljanje, prečišćavanje i distrib. vode	152.918	55.478	97.440	Collection, purification and distribution of water
F Građevinarstvo	2.186.503	1.421.851	764.652	Construction
45 Građevinarstvo	2.186.503	1.421.851	764.652	Construction
G Trgovina na veliko i malo; popravak motornih vozila, motocikala i predmeta za vlastitu upotrebu/ uporabu i domaćinstvo/kućanstvo	3.549.996	1.492.387	2.057.609	Wholesale and retail trade; repair of motor vehicles, motorcycles and personal and household goods
50 Trgovina, održavanje i popravak motornih vozila i motocikala; trgovina na malo motornim gorivima i mazivima	417.734	165.846	251.888	Sale, maintenance and repair of motor vehicles; retail sale of automotive fuel
51 Trgovina na veliko i posredovanje u trgovini, osim trgovine motornim vozilima i motociklima	2.084.212	963.417	1.120.795	Wholesale trade and commission trade, except of motor vehicles and motorcycles
52 Trgovina na malo, osim trgovine motornim vozilima i motociklima; popravak predmeta za vlastitu upotrebu/uporabu i domać./kućan.	1.048.050	363.124	684.926	Retail trade, except of motor vehicles and motorcycles; repairs of personal and household goods
H Ugostiteljstvo	705.109	361.216	343.893	Hotels and restaurants
55 Ugostiteljstvo	705.109	361.216	343.893	Hotels and restaurants
I Prijevoz, skladištenje i komunikacije	1.963.320	874.512	1.088.808	Transport, storage and communication
60 Kopneni prijevoz; cjevovodni transport	842.984	462.041	380.943	Land transport; transport via pipelines
62 Zračni prijevoz	25.989	30.299	-4.310	Air transport
63 Prateće i pomoćne djelatnosti u prijevozu; djelatnost putničkih agencija	174.682	86.093	88.589	Supporting and auxiliary transport activities; activities of travel agenc.
64 Pošta i telekomunikacije	919.665	296.079	623.586	Post and telecommunications
J Finansijsko/Financijsko posredovanje	965.109	336.192	628.917	Financial intermediation
65 Finansijsko/Financijsko posredovanje osim osiguranja i penz./mirov.fondova	846.928	261.119	585.809	Financial intermediation, except insurance and pension funding

15. RAČUN PROIZVODNJE PO DJELATNOSTIMA U 2009. GODINI, TEKUĆE CIJENE - nastavak

PRODUCTION ACCOUNT BY ACTIVITIES IN 2009, AT CURRENT PRICES - continued

000 KM

Djelatnost	Bruto proizvodnja Output	Međufazna potrošnja Intermediate consumption	Bruto dodana vrijednost Gross value added	Activity
66 Osiguranje i penzijski/mirovinski fondovi, osim obaveznog/ obaveznog socijalnog osiguranja	91.899	64.624	27.275	Insurance and pension funding, except compulsory social security
67 Pomoćne djelatnosti u finansijskom/ finansijskom posredovanju	26.282	10.449	15.833	Activities auxiliary to financial intermediation
K Poslovanje nekretninama, iznajmljivanje i poslovne djelatnosti	2.283.600	898.380	1.385.220	Real estate, renting and business activities
70 Poslovanje nekretninama	1.024.307	207.107	817.200	Real estate activities
od toga: imputirana renta	888.312	132.489	755.823	of which: imputed rent
71 Iznajmljivanje mašina/strojeva i opreme, bez rukovaoca i predmeta za vlastitu upotrebu/uporabu i domaće./kućan.	39.557	17.630	21.927	Renting of machinery and equipment without operator
72 Računarske/računalne i srodne aktivnosti	119.187	50.973	68.214	Computer and related activities
73 Istraživanje i razvoj	258.122	203.596	54.526	Research and development
74 Ostale poslovne djelatnosti	842.427	419.074	423.353	Other business activities
L Državna uprava i odbrana/obrana; obavezno/obvezno socijalno osigu.	1.851.528	396.621	1.454.907	Public administration and defence; compulsory social sec.
75 Državna uprava i odbrana/obrana; obavezno/obvezno socijalno osig.	1.851.528	396.621	1.454.907	Public administration and defence; compulsory social security
M Obrazovanje	935.105	155.564	779.541	Education
80 Obrazovanje	935.105	155.564	779.541	Education
N Zdravstveni i socijalni rad	1.029.281	304.077	725.204	Health and social work
85 Zdravstveni i socijalni rad	1.029.281	304.077	725.204	Health and social work
O Ostale javne komunalne, društvene i vlastite uslužne djelatnosti	597.094	259.661	337.433	Other community, social and personal service activities
90 Uklanjanje otpadnih voda, odvoz smeća, sanitarne i slične djelatnosti	80.767	24.336	56.431	Sewage and refuse disposal, sanitation and similar activities
91 Djelatnosti organizacija na bazi učlanjenja	37.228	15.698	21.530	Activities of membership organizations
92 Rekreativne, sportske i kulturne djelatnosti	334.663	149.600	185.063	Recreational, cultural and sporting activities
93 Ostale uslužne djelatnosti	144.436	70.027	74.409	Other service activities
Ukupno sve djelatnosti	25.757.378	12.625.466	13.131.911	Total of activities
Nefinansijski/Nefinancijski sektor	16.671.944	9.599.645	7.072.298	Non-financial corporations sector
Finansijski/Financijski sektor	889.421	309.709	579.712	Financial corporations sector
Sektor države	3.922.134	909.651	3.012.483	General government sector
Sektor domaćinstava/kućanstava	4.196.472	1.779.541	2.416.931	Household sector
NPUSK	77.407	26.920	50.487	NPISH
UFPIM		490.685	-490.685	FISIM
Bruto dodana vrijednost, bazne/bazične cijene	25.757.378	13.116.151	12.641.226	Gross value added, basic prices
Porezi na proizvode i usluge i uvoz minus subvencije (+)			2.589.335	Taxes on products and services and import less subsidies (+)
Bruto domaći proizvod (BDP) u tržišnim cijenama			15.230.561	Gross domestic product (GDP) at market prices

**16. BRUTO DODANA VRIJEDNOST PO DJELATNOSTIMA I BRUTO DOMAĆI PROIZVOD, STALNE CIJENE
(U CIJENAMA PRETHODNE GODINE)**

Područje djelatnosti	2001*	2002*	2003*	2004*
A Poljoprivreda, lov i šumarstvo	596.316	611.814	532.208	701.755
B Ribarstvo	1.989	510	1.095	1.035
C Vađenje ruda i kamena	158.505	171.860	193.209	210.499
D Prerađivačka industrija	883.424	979.430	1.015.596	1.122.209
E Proizvodnja i snabdijevanje/opskrba električnom energijom, gasom/plinom i vodom	422.350	439.076	438.607	532.772
F Građevinarstvo	456.223	401.229	447.288	415.470
G Trgovina na veliko i malo; popravak motornih vozila, motocikala i predmeta za vlastitu upotrebu/uporabu i domać./kućan.	798.617	971.687	1.078.973	1.179.096
H Ugostiteljstvo	240.461	255.843	258.479	271.735
I Prijevoz, skladištenje i komunikacije	707.912	766.524	768.699	864.322
J Finansijsko/Financijsko posredovanje	234.521	279.611	313.880	376.775
K Poslovanje nekretninama, iznajmljivanje i poslovne djelatnosti	929.520	997.243	1.041.774	1.062.243
od toga: imputirana renta	736.392	733.606	728.201	709.829
L Državna uprava i odbrana/obrana; obavezno/obvezno socijalno osiguranje	801.399	861.651	1.017.912	864.118
M Obrazovanje	382.920	395.504	431.157	443.297
N Zdravstveni i socijalni rad	335.700	348.740	399.356	433.843
O Ostale javne komunalne, društvene i vlastite uslužne djelatnosti	147.919	168.952	191.057	209.196
Ukupno po djelatnostima	7.097.776	7.649.674	8.129.290	8.688.365
UFPIM (-)	158.378	181.377	223.031	291.500
Bruto dodana vrijednost (bazne/bazične cijene)	6.939.398	7.468.297	7.906.259	8.396.865
Porezi na proizvode i usluge i uvoz minus subvencije (+)	1.432.865	1.553.108	1.707.024	1.857.274
Bruto domaći proizvod (BDP) u tržišnim cijenama	8.372.263	9.021.405	9.613.283	10.254.139

GROSS VALUE ADDED BY ACTIVITIES AND GROSS DOMESTIC PRODUCT, CONSTANT PRICES
(AT PRICES OF THE PREVIOUS YEAR)

000 KM

2005*	2006*	2007*	2008*	2009	Section of activity
660.731	673.843	670.549	784.406	815.738	<i>Agriculture, hunting and forestry</i>
1.425	1.697	2.048	2.401	3.634	<i>Fishing</i>
234.233	228.988	256.419	332.675	319.154	<i>Mining and quarrying</i>
1.164.401	1.333.024	1.557.638	1.858.000	1.852.322	<i>Manufacturing</i>
544.249	555.687	532.137	480.956	610.616	<i>Electricity, gas and water supply</i>
461.132	484.212	586.695	741.168	745.243	<i>Construction</i>
1.252.510	1.422.257	1.659.431	1.850.025	1.993.122	<i>Wholesale and retail trade; repair of motor vehicles, motorcycles and personal and household goods</i>
275.301	301.196	319.828	328.486	325.784	<i>Hotels and restaurants</i>
874.852	928.458	962.145	1.074.207	1.053.085	<i>Transport, storage and communication</i>
424.596	505.181	583.873	626.978	641.418	<i>Financial intermediation</i>
1.095.998	1.255.259	1.217.181	1.258.556	1.341.504	<i>Real estate, renting and business services</i>
716.679	718.525	719.199	719.484	730.052	<i>of which: imputed rent</i>
903.436	947.735	1.015.248	1.226.928	1.379.039	<i>Public administration and defence; compuls. social security</i>
465.275	501.825	565.517	672.398	773.541	<i>Education</i>
463.025	485.163	514.829	587.553	702.135	<i>Health and social work</i>
223.690	265.366	278.533	326.935	325.540	<i>Other community, social and personal service activities</i>
9.044.854	9.889.891	10.722.071	12.151.672	12.881.875	Total by activity
315.937	393.240	458.503	510.052	524.976	<i>FISIM (-)</i>
8.728.917	9.496.651	10.263.568	11.641.620	12.356.899	Gross value added, basic prices
1.913.666	2.160.489	2.708.220	3.032.534	2.854.713	<i>Taxes on products and services and import less subsidies (+)</i>
10.642.583	11.657.140	12.971.788	14.674.154	15.211.612	Gross domestic product (GDP)

**17. BRUTO DODANA VRIJEDNOST PO DJELATNOSTIMA I BRUTO DOMAĆI PROIZVOD, STALNE CIJENE
INDEKSI REALNOG RASTA ¹⁾**

(Prethodna godina = 100)

Područje djelatnosti	2001*	2002*	2003*	2004*
A Poljoprivreda, lov i šumarstvo	113,41	108,25	89,37	120,49
B Ribarstvo	133,94	106,25	82,21	119,10
C Vađenje ruda i kamena	102,08	110,50	105,81	108,67
D Prerađivačka industrija	110,33	107,50	104,36	105,37
E Proizvodnja i snabdijevanje/opskrba električnom energijom, gasom/plinom i vodom	103,06	97,95	104,53	116,75
F Građevinarstvo	90,20	88,61	107,48	95,93
G Trgovina na veliko i malo; popravak motornih vozila, motocikala i predmeta za vlastitu upotrebu/uporabu i domać./kućan.	107,81	112,15	110,24	112,03
H Ugostiteljstvo	99,63	104,09	96,79	95,98
I Prijevoz, skladištenje i komunikacije	109,82	107,03	102,71	108,05
J Finansijsko/Financijsko posredovanje	97,87	117,18	108,53	116,92
K Poslovanje nekretninama, iznajmljivanje i poslovne djelatnosti	98,57	107,58	106,14	103,70
od toga: imputirana renta	<i>99,87</i>	<i>100,73</i>	<i>100,27</i>	<i>100,39</i>
L Državna uprava i odbrana/obrana; obavezno/obvezno socijalno osiguranje	94,40	94,38	96,98	93,19
M Obrazovanje	101,62	102,34	103,30	102,47
N Zdravstvena i socijalna zaštita/skrb	101,85	102,04	103,55	101,68
O Ostale javne komunalne, društvene i vlastite uslužne djelatnosti	97,28	99,85	102,24	105,57
Ukupno po djelatnostima	102,63	104,25	103,00	105,98
UFPIIM (-)	118,77	124,57	118,05	124,46
Bruto dodana vrijednost (bazne/bazične cijene)	102,32	103,84	102,63	105,43
Porezi na proizvode i usluge i uvoz minus subvencije (+)	102,63	104,25	103,00	105,98
Bruto domaći proizvod (BDP) u tržišnim cijenama	102,37	103,91	102,69	105,53

1) Indeks realnog rasta izračunat je dijeljenjem vrijednosti tekuće godine u stalnim cijenama sa vrijednostima prethodne godine iskazanim u tekućim cijenama

GROSS VALUE ADDED BY ACTIVITIES AND GROSS DOMESTIC PRODUCT, CONSTANT PRICES
REAL GROWTH INDICES ¹⁾

(Previous year= 100)

2005*	2006*	2007*	2008*	2009	Section of activity
100,28	104,82	95,41	102,75	100,38	Agriculture, hunting and forestry
136,36	256,34	122,12	120,84	142,18	Fishing
110,30	101,55	105,84	108,56	93,03	Mining and quarrying
102,54	113,18	114,44	107,24	91,43	Manufacturing industry
104,42	103,12	104,05	107,26	99,16	Electricity, gas and water supply
112,41	103,74	112,42	116,93	92,27	Construction
108,81	109,38	113,10	107,40	97,11	Wholesale and retail trade; repair of motor vehicles, motorcycles and personal and household goods
101,46	106,93	107,03	98,47	90,55	Hotels and restaurants
99,46	106,30	103,44	105,15	95,82	Transport, storage and communication
120,80	113,03	118,58	104,84	101,94	Financial intermediation
101,95	109,75	101,56	103,18	101,89	Real estate, renting and business services
100,16	100,06	100,09	100,04	100,07	of which: imputed rent
94,59	99,29	97,41	104,00	101,07	Public administration and defence; compuls. social security
100,42	102,44	101,33	103,82	100,63	Education
102,04	102,22	102,13	103,01	102,50	Health and social work
102,92	113,42	107,21	104,92	97,00	Other community, social and personal service activities
103,28	106,90	106,24	105,74	97,45	Total by activity
121,44	120,03	120,44	106,15	104,85	FISIM (-)
102,73	106,42	105,68	105,72	97,16	Gross value added, basic prices
103,28	106,90	106,24	105,74	97,45	Taxes on products and services and import less subsidies (+)
102,82	106,51	105,80	105,73	97,22	Gross domestic product (GDP)

1) Real growth index was calculated as current year value at constant prices divided by the value of previous year at current prices

18. RAČUN STVARANJA DOHOTKA U 2005. GODINI, TEKUĆE CIJENE

GENERATION OF INCOME ACCOUNT IN 2005, CURRENT PRICES

000 KM

Područje djelatnosti	Bruto dodana vrijednost <i>Gross value added</i>	Sredstva zaposlenih <i>Compensation of employees</i>	Neto ostali porezi na proizvodnju <i>Net other taxes on production</i>	Bruto poslovni višak/miješani dohodak <i>Gross operating surplus/mixed income</i>	Potrošnja fiksnog kapitala <i>Consumption of fixed capital</i>	Neto poslovni višak/miješani dohodak <i>Net operating surplus/mixed income</i>	Section of activity
A Poljoprivreda, lov i šumarstvo	642.879	100.363	729	541.787	53.592	488.195	Agriculture, hunting and forestry
B Ribarstvo	662	1.521	20	-879	705	-1.584	Fishing
C Vađenje ruda i kamena	225.495	201.202	7.156	17.137	57.342	-40.205	Mining and quarrying
D Prerađivačka industrija	1.177.765	858.757	38.606	280.402	354.685	-74.283	Manufacturing
E Proizvodnja i snabdijevanje/opskrba električnom energ., gasom/plinom i vodom	538.849	260.564	17.136	261.149	353.675	-92.526	Electricity, gas and water supply
F Građevinarstvo	466.758	303.187	14.821	148.750	71.835	76.915	Construction
G Trgovina na veliko i na malo; popravak motornih vozila, motocikla i predmeta za vlastitu upotrebu/uporabu i domaćinstvo/kućanstvo	1.300.294	689.923	41.311	569.060	194.837	374.223	Wholesale and retail trade; repair of motor vehicles, motorcycles
H Ugostiteljstvo	281.666	138.023	8.958	134.685	38.619	96.066	Hotels and restaurants
I Saobraćaj, skladištenje i komunikacije	873.395	418.887	27.768	426.740	268.792	157.948	Transport, storage and communication
J Finansijsko/Financijsko posredovanje	446.931	243.368	13.932	189.631	46.525	143.106	Financial intermediation
K Poslovanje nekretninama, iznajmljivanje i poslovne djelatnosti	1.143.766	259.953	12.674	871.139	380.301	490.838	Real estate, renting and business activities
<i>od toga: imputirana renta</i>	<i>718.113</i>	<i>0</i>	<i>0</i>	<i>718.113</i>	<i>312.020</i>	<i>406.093</i>	<i>of which: imputed rent</i>
L Javna uprava i odbrana/obrana; obavezno/obvezatno socijalno osiguranje	954.552	876.139	23.203	55.210	55.210	0	Public administration and defence; compulsory social security
M Obrazovanje	489.874	445.367	12.622	31.885	25.105	6.780	Education
N Zdravstveni i socijalni rad	474.643	403.371	11.738	59.534	50.489	9.045	Health and social work
O Ostale javne komunalne, društvene i lične/osobne uslužne djelatnosti	233.960	163.548	6.999	63.413	30.953	32.460	Other community, social and personal service activities
Ukupno sve djelatnosti	9.251.489	5.364.173	237.673	3.649.643	1.982.665	1.666.978	Total by activities
UFPIM (-)	327.611			327.611		327.611	FISIM (-)
Ukupno, bazne/bazične cijene	8.923.878	5.364.173	237.673	3.322.032	1.982.665	1.339.367	Total, basic prices
Porezi na proizvode i usluge i uvoz minus subvencije na proizvode (+)	2.021.027						Taxes on products and services and import less subsidies on products(+)
Bruto domaći proizvod (BDP) u tržišnim cijenama	10.944.905						Gross domestic product (GDP) at market prices

19. RAČUN STVARANJA DOHOTKA U 2006. GODINI, TEKUĆE CIJENE
GENERATION OF INCOME ACCOUNT IN 2006, CURRENT PRICES

000 KM

Područje djelatnosti	Bruto dodana vrijednost <i>Gross value added</i>	Sredstva zaposlenih <i>Compensation of employees</i>	Neto ostali porezi na proizvodnju <i>Net other taxes on production</i>	Bruto poslovni višak/ miješani dohodak <i>Gross operating surplus/ mixed income</i>	Potrošnja fiksnog kapitala <i>Consumption of fixed capital</i>	Neto poslovni višak/ miješani dohodak <i>Net operating surplus/ mixed income</i>	Section of activity
A Poljoprivreda, lov i šumarstvo	702.819	113.653	11	589.155	59.286	529.869	<i>Agriculture, hunting and forestry</i>
B Ribarstvo	1.677	1.406	53	218	771	-553	<i>Fishing</i>
C Vađenje ruda i kamena	242.271	228.455	7.822	5.994	57.819	-51.825	<i>Mining and quarrying</i>
D Prerađivačka industrija	1.361.068	919.710	43.437	397.921	355.455	42.466	<i>Manufacturing</i>
E Proizvodnja i snabdijevanje/ opskrba električnom energ., gasom/plinom i vodom	511.439	280.990	12.032	218.417	245.011	-26.594	<i>Electricity, gas and water supply</i>
F Građevinarstvo	521.885	366.767	16.821	138.297	69.102	69.195	<i>Construction</i>
G Trgovina na veliko i na malo; popravak motornih vozila, motocikla i predmeta za vlastitu upotrebu/uporabu i domaćinstvo/kućanstvo	1.467.167	777.690	47.229	642.248	210.589	431.659	<i>Wholesale and retail trade; repair of motor vehicles, motorcycles</i>
H Ugostiteljstvo	298.820	149.232	9.647	139.941	41.370	98.571	<i>Hotels and restaurants</i>
I Saobraćaj, skladištenje i komunikacije	930.121	449.521	26.391	454.209	292.365	161.844	<i>Transport, storage and communication</i>
J Finansijsko/Financijsko posredovanje	492.373	272.805	15.579	203.989	48.595	155.394	<i>Financial intermediation</i>
K Poslovanje nekretninama, iznajmljivanje i poslovne djelatnosti	1.198.494	306.721	14.533	877.240	383.095	494.145	<i>Real estate, renting and business activities</i>
<i>od toga: imputirana renta</i>	<i>718.525</i>	<i>0</i>	<i>0</i>	<i>718.525</i>	<i>312.199</i>	<i>406.326</i>	<i>of which: imputed rent</i>
L Javna uprava i odbrana/ obrana; obavezno/obvezatno socijalno osiguranje	1.042.241	959.111	25.662	57.468	57.468	0	<i>Public administration and defence; compulsory social security</i>
M Obrazovanje	558.103	508.192	14.496	35.415	28.426	6.989	<i>Education</i>
N Zdravstveni i socijalni rad	504.097	432.525	12.676	58.896	49.069	9.827	<i>Health and social work</i>
O Ostale javne komunalne, društvene i lične/osobne uslužne djelatnosti	259.797	189.271	7.682	62.844	35.951	26.893	<i>Other community, social and personal service activities</i>
Ukupno sve djelatnosti	10.092.372	5.956.049	254.071	3.882.252	1.934.372	1.947.880	Total by activities
UFPIIM (-)	380.685			380.685		380.685	<i>FISIM (-)</i>
Ukupno, bazne/bazične cijene	9.711.687	5.956.049	254.071	3.501.567	1.934.372	1.567.195	Total, basic prices
Porezi na proizvode i usluge i uvoz minus subvencije na proizvode (+)	2.549.168						<i>Taxes on products and services and import less subsidies on products(+)</i>
Bruto domaći proizvod (BDP) u tržišnim cijenama	12.260.855						Gross domestic product (GDP) at market prices

20. RAČUN STVARANJA DOHOTKA U 2007.* GODINI, TEKUĆE CIJENE
GENERATION OF INCOME ACCOUNT IN 2007, CURRENT PRICES*

000 KM

Područje djelatnosti	Bruto dodana vrijednost <i>Gross value added</i>	Sredstva zaposlenih <i>Compensation of employees</i>	Neto ostali porezi na proizvodnju <i>Net other taxes on production</i>	Bruto poslovni višak/miješani dohodak <i>Gross operating surplus/mixed income</i>	Potrošnja fiksnog kapitala <i>Consumption of fixed capital</i>	Neto poslovni višak/miješani dohodak <i>Net operating surplus/mixed income</i>	Section of activity
A Poljoprivreda, lov i šumarstvo	763.423	117.150	-1.700	647.973	63.360	584.613	<i>Agriculture, hunting and forestry</i>
B Ribarstvo	1.987	1.546	55	386	793	-407	<i>Fishing</i>
C Vađenje ruda i kamena	306.445	265.957	8.837	31.651	59.845	-28.194	<i>Mining and quarrying</i>
D Prerađivačka industrija	1.732.617	1.074.978	47.698	609.941	402.453	207.488	<i>Manufacturing</i>
E Proizvodnja i snabdijevanje/opskrba električnom energ., gasom/plinom i vodom	448.403	299.461	8.322	140.620	239.571	-98.951	<i>Electricity, gas and water supply</i>
F Građevinarstvo	633.860	426.424	18.079	189.357	76.471	112.886	<i>Construction</i>
G Trgovina na veliko i na malo; popravak motornih vozila, motocikla i predmeta za vlastitu upotrebu/uporabu i domaćinstvo/kućanstvo	1.722.636	960.718	49.629	712.289	236.677	475.612	<i>Wholesale and retail trade; repair of motor vehicles, motorcycles</i>
H Ugostiteljstvo	333.574	176.349	9.620	147.605	45.363	102.242	<i>Hotels and restaurants</i>
I Saobraćaj, skladištenje i komunikacije	1.021.591	508.982	25.415	487.194	289.188	198.006	<i>Transport, storage and communication</i>
J Finansijsko/Financijsko posredovanje	598.044	332.731	17.149	248.164	58.664	189.500	<i>Financial intermediation</i>
K Poslovanje nekretninama, iznajmljivanje i poslovne djelatnosti	1.219.794	324.081	13.658	882.055	390.656	491.399	<i>Real estate, renting and business activities</i>
<i>od toga: imputirana renta</i>	<i>719.199</i>	<i>0</i>	<i>0</i>	<i>719.199</i>	<i>312.492</i>	<i>406.707</i>	<i>of which: imputed rent</i>
L Javna uprava i odbrana/obrana; obavezno/obvezatno socijalno osiguranje	1.179.778	1.085.371	28.552	65.855	65.855	0	<i>Public administration and defence; compulsory social security</i>
M Obrazovanje	647.675	589.908	16.351	41.416	33.031	8.385	<i>Education</i>
N Zdravstveni i socijalni rad	570.359	497.790	14.238	58.331	47.856	10.475	<i>Health and social work</i>
O Ostale javne komunalne, društvene i lične/osobne uslužne djelatnosti	311.616	211.938	8.546	91.132	40.094	51.038	<i>Other community, social and personal service activities</i>
Ukupno sve djelatnosti	11.491.802	6.873.384	264.448	4.353.969	2.049.877	2.304.092	Total by activities
UFPIM (-)	480.493			480.493		480.493	<i>FISIM (-)</i>
Ukupno, bazne/bazične cijene	11.011.309	6.873.384	264.448	3.873.476	2.049.877	1.823.599	Total, basic prices
Porezi na proizvode i usluge i uvoz minus subvencije na proizvode (+)	2.867.859						<i>Taxes on products and services and import less subsidies on products(+)</i>
Bruto domaći proizvod (BDP) u tržišnim cijenama	13.879.168						Gross domestic product (GDP) at market prices

21. RAČUN STVARANJA DOHOTKA U 2008.* GODINI, TEKUĆE CIJENE
GENERATION OF INCOME ACCOUNT IN 2008, CURRENT PRICES*

000 KM

Područje djelatnosti	Bruto dodana vrijednost <i>Gross value added</i>	Sredstva zaposlenih <i>Compensation of employees</i>	Neto ostali porezi na proizvodnju <i>Net other taxes on production</i>	Bruto poslovni višak/miješani dohodak <i>Gross operating surplus/mixed income</i>	Potrošnja fiksnog kapitala <i>Consumption of fixed capital</i>	Neto poslovni višak/miješani dohodak <i>Net operating surplus/mixed income</i>	Section of activity
A Poljoprivreda, lov i šumarstvo	812.672	135.580	1.627	675.465	67.817	607.648	<i>Agriculture, hunting and forestry</i>
B Ribarstvo	2.556	2.156	79	321	742	-421	<i>Fishing</i>
C Vađenje ruda i kamena	343.071	305.302	11.821	25.948	64.410	-38.462	<i>Mining and quarrying</i>
D Prerađivačka industrija	2.025.886	1.263.717	68.830	693.339	438.075	255.264	<i>Manufacturing</i>
E Proizvodnja i snabdijevanje/opskrba električnom energ., gasom/plinom i vodom	615.803	370.576	21.343	223.884	243.411	-19.527	<i>Electricity, gas and water supply</i>
F Građevinarstvo	807.703	515.292	27.857	264.554	93.446	171.108	<i>Construction</i>
G Trgovina na veliko i na malo; popravak motornih vozila, motocikla i predmeta za vlastitu upotrebu/uporabu i domaćinstvo/kućanstvo	2.052.429	1.173.623	70.676	808.130	277.948	530.182	<i>Wholesale and retail trade; repair of motor vehicles, motorcycles</i>
H Ugostiteljstvo	359.794	194.246	12.432	153.116	47.932	105.184	<i>Hotels and restaurants</i>
I Saobraćaj, skladištenje i komunikacije	1.099.044	595.037	34.014	469.993	301.297	168.696	<i>Transport, storage and communication</i>
J Finansijsko/Financijsko posredovanje	629.194	389.855	21.237	218.102	71.972	146.130	<i>Financial intermediation</i>
K Poslovanje nekretninama, iznajmljivanje i poslovne djelatnosti	1.316.557	369.848	19.178	927.531	406.918	520.613	<i>Real estate, renting and business activities</i>
<i>od toga: imputirana renta</i>	<i>729.557</i>	<i>0</i>	<i>0</i>	<i>729.557</i>	<i>316.993</i>	<i>412.564</i>	<i>of which: imputed rent</i>
L Javna uprava i odbrana/obrana; obavezno/obvezatno socijalno osiguranje	1.364.406	1.255.981	32.175	76.250	76.250	0	<i>Public administration and defence; compulsory social security</i>
M Obrazovanje	768.694	701.909	19.749	47.036	39.256	7.780	<i>Education</i>
N Zdravstveni i socijalni rad	685.016	601.914	17.995	65.107	51.480	13.627	<i>Health and social work</i>
O Ostale javne komunalne, društvene i lične/osobne uslužne djelatnosti	335.605	250.869	10.546	74.190	43.540	30.650	<i>Other community, social and personal service activities</i>
Ukupno sve djelatnosti	13.218.430	8.125.905	369.559	4.722.966	2.224.494	2.498.472	Total by activities
UFPIM (-)	500.694			500.694		500.694	<i>FISIM (-)</i>
Ukupno, bazne/bazične cijene	12.717.736	8.125.905	369.559	4.222.272	2.224.494	1.997.778	Total, basic prices
Porezi na proizvode i usluge i uvoz minus subvencije na proizvode (+)	2.929.296						<i>Taxes on products and services and import less subsidies on products(+)</i>
Bruto domaći proizvod (BDP) u tržišnim cijenama	15.647.032						Gross domestic product (GDP) at market prices

22. RAČUN STVARANJA DOHOTKA U 2009. GODINI, TEKUĆE CIJENE
 GENERATION OF INCOME ACCOUNT IN 2009, CURRENT PRICES

000 KM

Područje djelatnosti	Bruto dodana vrijednost <i>Gross value added</i>	Sredstva zaposlenih <i>Compensation of employees</i>	Neto ostali porezi na proizvodnju <i>Net other taxes on production</i>	Bruto poslovni višak/ miješani dohodak <i>Gross operating surplus/ mixed income</i>	Potrošnja fiksnog kapitala <i>Consumption of fixed capital</i>	Neto poslovni višak/ miješani dohodak <i>Net operating surplus/ mixed income</i>	Section of activity
A Poljoprivreda, lov i šumarstvo	790.762	123.631	-2.362	669.493	70.643	598.850	Agriculture, hunting and forestry
B Ribarstvo	3.937	2.230	29	1.678	882	796	Fishing
C Vađenje ruda i kamena	362.552	321.769	3.388	37.395	66.146	-28.751	Mining and quarrying
D Prerađivačka industrija	1.764.698	1.195.975	16.166	552.557	485.855	66.702	Manufacturing
E Proizvodnja i snabdijevanje/ opskrba električnom energ., gasom/plinom i vodom	643.778	387.355	6.127	250.296	245.019	5.277	Electricity, gas and water supply
F Građevinarstvo	764.652	461.424	7.148	296.080	98.893	197.187	Construction
G Trgovina na veliko i na malo; popravak motornih vozila, motocikla i predmeta za vlastitu upotrebu/uporabu i domaćinstvo/kućanstvo	2.057.609	1.215.664	19.155	822.790	303.538	519.252	Wholesale and retail trade; repair of motor vehicles, motorcycles
H Ugotiteljstvo	343.893	186.734	3.237	153.922	49.965	103.957	Hotels and restaurants
I Saobraćaj, skladištenje i komunikacije	1.088.808	609.541	6.882	472.385	302.267	170.118	Transport, storage and communication
J Finansijsko/Financijsko posredovanje	628.917	403.677	5.568	219.672	83.037	136.635	Financial intermediation
K Poslovanje nekretninama, iznajmljivanje i poslovne djelatnosti	1.385.220	381.678	5.515	998.027	425.211	572.816	Real estate, renting and business activities
od toga: imputirana renta	755.823	0	0	755.823	328.405	427.418	of which: imputed rent
L Javna uprava i odbrana/ obrana; obavezno/obvezatno socijalno osiguranje	1.454.907	1.371.870	2.925	80.112	80.112	0	Public administration and defence; compulsory social security
M Obrazovanje	779.541	726.929	2.041	50.571	39.858	10.713	Education
N Zdravstveni i socijalni rad	725.204	649.560	1.982	73.662	60.333	13.329	Health and social work
O Ostale javne komunalne, društvene i lične/osobne uslužne djelatnosti	337.433	259.885	2.430	75.118	41.497	33.621	Other community, social and personal service activities
Ukupno sve djelatnosti	13.131.911	8.297.922	80.231	4.753.758	2.353.256	2.400.502	Total by activities
UFPIIM (-)	490.685			490.685		490.685	FISIM (-)
Ukupno, bazne/bazične cijene	12.641.226	8.297.922	80.231	4.263.073	2.353.256	1.909.817	Total, basic prices
Porezi na proizvode i usluge i uvoz minus subvencije na proizvode (+)	2.589.335						Taxes on products and services and import less subsidies on products(+)
Bruto domaći proizvod (BDP) u tržišnim cijenama	15.230.561						Gross domestic product (GDP) at market prices

