

ISSN 1840-1600



**Bosna i Hercegovina**  
**Federacija Bosne i Hercegovine**  
**FEDERALNI ZAVOD ZA STATISTIKU**

Bosnia and Herzegovina  
Federation of Bosnia and Herzegovina  
INSTITUTE FOR STATISTICS OF FB&H

## **MJESEČNI STATISTIČKI PREGLED FEDERACIJE BOSNE I HERCEGOVINE**

MONTHLY STATISTICAL REVIEW  
OF THE FEDERATION OF B&H

**BROJ 12**  
*NUMBER 12*

**GODINA XIX**  
*YEAR XIX*

**SARAJEVO, DECEMBAR/PROSINAC 2015. GODINE**  
*SARAJEVO, DECEMBER 2015*

**Izdaje i štampa/tiska: Federalni zavod za statistiku, Zelenih beretki 26, 71000 Sarajevo**  
*Published and printed: Institute for Statistics of FB&H, Zelenih beretki 26, 71000 Sarajevo*

**Telefon/Phone/Fax: +387 33 22 61 51**  
**Elektronska pošta/E-mail: fedstat@fzs.ba**  
**Internetska stranica/Web site: <http://www.fzs.ba>**

**Odgovara: Dr. Emir Krečić, direktor**  
*Persons responsible: Emir Krečić, PhD, Director General*

**Molimo korisnike da pri korištenju podataka navedu izvor**  
*Users are kindly requested to state the source*

**Štampano/Tiskano u 170 primjeraka**  
*Printed in 170 copies*

**Obavjesti daje Odsjek za odnose s javnošću i biblioteka**  
*Information is available at the Department of Public relations and Library*

Telefon/Phone : + 387 33 20 64 52/lok 234  
+ 387 33 40 70 19  
Pretplata publikacija/Subscription : + 387 33 20 64 52/lok 235  
+ 387 33 40 70 20

## PREDGOVOR

Federalni zavod za statistiku svakog mjeseca izdaje publikaciju "Mjesečni statistički pregled Federacije Bosne i Hercegovine" s namjerom da upozna nadležne organe i institucije Federacije Bosne i Hercegovine i druge korisnike sa osnovnim statističkim podacima i pokazateljima iz oblasti ekonomskih i drugih kretanja u Federaciji BiH.

Publikacija je urađena na bazi raspoloživih statističkih podataka koje su izvještajne jedinice dostavile Federalnom zavodu za statistiku prema Planu provođenja statističkih istraživanja od interesa za F BiH i njihovoj periodičnosti.

Zavod objavljuje i podatke drugih institucija koje su uključene u sistem/sustav statističkih istraživanja: Federalni zavod za MIO – PIO, Federalni zavod za zapošljavanje.

Podaci se publiciraju prema Klasifikaciji djelatnosti (KD BiH 2010) , koja je usklađena sa EU Klasifikacijom NACE Rev. 2.

Podaci za novembar/studen 2015. godine dati su iz oblasti cijena, a za oktobar/listopad 2015. godine iz oblasti vitalne statistike, zaposlenosti, nezaposlenosti i plaća, poljoprivrede, šumarstva i ribolova, industrije, vanjske trgovine, unutrašnje trgovine, turizma i kvartalni podaci iz oblasti prijevoza i komunikacija i ugostiteljstva.

S ciljem poboljšanja kvaliteta svake naredne mjesečne publikacije željeli bismo vam unaprijed zahvaliti za vaše sugestije, komentare i prijedloge.

## PREFACE

*The Institute for Statistics of FB&H works the publication of "Monthly Statistical Review of the Federation of B&H " with intention to inform the authorised organs and institutions of the Federation of Bosnia and Herzegovina and other users with basic statistical data and indicators from the field of economic and other trends in the Federation of Bosnia and Herzegovina.*

*The Monthly Statistical Report is prepared on the basis of available statistical data which are reporting units send to Institute for Statistics of FB&H according to Statistical Researches Programme for F B&H and their periodical.*

*The Institute also publishing data of other institutions involved in the system of statistical surveys by the Federal Office Mio Pio and Federal Employment Services.*

*The data are published according to Classification of Economic Activities (KD B&H 2010), which has been harmonised with EU Classification NACE Rev. 2*

*Data in November 2015 are given for the field of prices, and for October 2015 for the field of vital statistics, employment, unemployment and wages, agriculture, forestry and fishing, industry, foreign trade, domestic trade, tourism and quarter data of transport and communication and accomodation and food service activities.*

*With a view of improvement the quality each subsequent Monthly Statistical Bulletin, we would like to thank you in advance for your suggestions, comments and proposals.*

**SKRAĆENICE/KRATICE**

d.n.	drugdje nespomenuto
Cefta	Sporazum o slobodnoj trgovini srednjoevropskih/srednjoevropskih zemalja
Efta	Evropsko/Europsko udruženje za slobodnu trgovinu
EU	Evropska/Europska unija
GWh	gigavat-sat
ha	hektar
hilj.	hiljadu
hl	hektolitar
kg	kilogram
KM	konvertibilna marka
km	kilometar
km <sup>2</sup>	kvadratni kilometar
kom.	komad
kut.	kutija
KV	kvalificirani (radnik)
KVG	Klasifikacija vrsta građevina
kW	kilovat
l	litra
m	metar
m <sup>2</sup>	kvadratni metar
m <sup>3</sup>	kubni/kubični metar
mil.	milion
MWh	megavatsat
NKV	nekvalificirani (radnik)
NSS	niža stručna sprema
PKV	polukvalificirani (radnik)
KD	Klasifikacija djelatnosti
SMTK	Standardna međunarodna trgovinska klasifikacija
SSS	srednja stručna sprema
t	tona
tis.	tisuća
USD	američki dolar
VKV	visokokvalificirani (radnik)
VSS	visoka stručna sprema
VŠS	viša stručna sprema

**ABBREVIATIONS**

CEFTA	Central European Free Trade Agreement
CTC	Classification of types of construction
EFTA	European Free Trade Association
EU	European Union
GWh	gigawatt-hour
ha	hectare
hl	hectolitre
kg	kilogram
KM	Convertible marks
km	kilometer
km <sup>2</sup>	square kilometer
kW	kilowatt
l	litre
m	meter
m <sup>2</sup>	square meter
m <sup>3</sup>	cubic meter
000	thousand
000.000	million
Mfr.	manufacture
MWh	megawatt hour
n.e.c.	not elsewhere classified
p/st	number of items (pieces/sticks)
CA	Standard Classification of Economic Activities
SITC	Standard International Trade Classification
t	tons
USD	American dollar

**ZNAKOVI**

-	nema pojave
...	ne raspolaže se podatkom
0	podatak je manji od 0,5 upotrijebljene jedinice mjere
θ	prosjek
1)	oznaka za napomenu
*	ispravljen podatak

**SYMBOLS**

-	no occurrence
...	data not available
0	value is less than 0,5 of the unit of measure used
θ	average
1)	footnote
*	corrected data

**SADRŽAJ**  
**CONTENTS**

<b>PREGOVOR</b> <i>PREFACE</i>	3
<b>SKRAĆENICE/KRATICE I ZNAKOVI</b> <i>ABBREVIATIONS AND SYMBOLS</i>	4
<b>OSNOVNI POKAZATELJI PRIVREDNIH/GOSPODARSKIH I DRUGIH KRETANJA U F BiH</b> <i>MAYOR INDICATORS OF ECONOMICAL AND OTHER TRENDS IN FB&amp;H</i>	7
<b>PRIRODNO KRETANJE STANOVNIŠTVA</b> <i>NATURAL CHANGES OF POPULATION</i>	8
<b>ZAPOSLENOST, NEZAPOSLENOST I PLAĆE</b> <i>EMPLOYMENT, UNEMPLOYMENT AND PAY</i>	10
<b>CIJENE</b> <i>PRICES</i>	25
<b>POLJOPRIVREDA, ŠUMARSTVO I RIBOLOV</b> <i>AGRICULTURE, FORESTRY AND FISHING</i>	44
<b>INDUSTRIJA</b> <i>INDUSTRY</i>	49
<b>PRIJEVOZ I SKLADIŠTENJE</b> <i>TRANSPORT AND COMMUNICATION</i>	58
<b>VANJSKA TRGOVINA</b> <i>FOREIGN TRADE</i>	60
<b>UNUTRAŠNJA/UNUTARNJA TRGOVINA</b> <i>DOMESTIC TRADE</i>	74
<b>UGOSTITELJSTVO</b> <i>ACCOMODATION AND FOOD SERVICE ACTIVITIES</i>	80
<b>TURIZAM</b> <i>TOURISM</i>	81
<b>KOMENTAR</b> <i>COMMENTARY</i>	84
<b>METODOLOŠKA OBJAŠNENJA</b> <i>NOTES ON METHODOLOGY</i>	92

**1-1 OSNOVNI POKAZATELJI EKONOMSKIH KRETANJA**
**MAJOR INDICATORS OF ECONOMIC TRENDS**

	<u>2012<sup>1)</sup></u> 2011	<u>2013<sup>1)</sup></u> 2012	<u>2014<sup>1)</sup></u> 2013	<u>X 2015<sup>2)</sup></u> X 2014	<u>X 2015<sup>3)</sup></u> IX 2015	
Indeksi obima industrijske proizvodnje	96,3	105,3	100,1	103,7	101,4	<i>Indices of industrial production</i>
	<u>2012</u> 2011	<u>2013</u> 2012	<u>2014</u> 2013	<u>X 2015</u> IX 2015	<u>XI 2015</u> X 2015	
Indeksi cijena proizvođača industrijskih proizvoda na domaćem tržištu	101,7	97,8	98,9	99,4	102,3	<i>Producer price indices of industrial products on domestic market</i>
Indeksi potrošačkih cijena	102,1	99,8	99,3	100,0	99,8	<i>Consumer price indices</i>
	<u>2012</u>	<u>2013</u>	<u>2014</u>	<u>IX 2015</u>	<u>X 2015</u>	
Broj zaposlenih	437.331	435.113	443.587	453.631	454.214	<i>Number of employed persons</i>
Broj nezaposlenih	377.957	388.704	391.427	390.281	389.276	<i>Number of unemployed persons</i>
Prosječna neto plaća, u KM	829,92	835	833	826	827	<i>Average net wage, in KM</i>
Prosječna bruto plaća, u KM	1.266,17	1.275	1.272	1.261	1.263	<i>Average gross wage, in KM</i>
	<u>2012</u>	<u>2013</u>	<u>2014</u>	<u>IX 2015<sup>4)</sup></u>	<u>X 2015<sup>4)</sup></u>	
Noćenja turista - ukupno	998.199	1.135.324	1.094.986	164.739	128.880	<i>Tourist nights - total</i>
domaći turisti	320.342	308.950	292.388	31.682	29.542	<i>Domestic tourist</i>
strani turisti	677.857	826.374	802.598	133.057	99.338	<i>Foreign tourist</i>
Izvoz - ukupno, 000 KM	5.248.525	5.533.143	5.778.901	528.949	541.100	<i>Total exports, 000 KM</i>
Izvoz - preračunato u 000 EUR	2.683.528	2.829.051	2.954.705	271.627	276.660	<i>Export - converted into 000 EUR</i>
Uvoz - ukupno 000 KM	9.972.635	9.832.197	10.353.991	922.925	963.501	<i>Total imports, 000 KM</i>
Uvoz - preračunato u 000 EUR	5.098.927	5.027.123	5.293.912	473.390	492.630	<i>Import - converted into 000 EUR</i>
Pokrivenost uvoza izvozom (%)	52,6	56,2	55,8	57,3	56,2	<i>Exports/Imports ration (%)</i>
Bruto domaći proizvod, tekuće cijene, 000 KM	17.012.874	17.374.572	17.813.292			<i>Gross domestic product, current prices, 000 KM</i>
Bruto domaći proizvod po stanovniku, KM	5.935	6.064	6.218			<i>Gross domestic product per capita, KM</i>
Bruto domaći proizvod, godišnje stope realnog rasta	-0,8	2,6	1,4			<i>Gross domestic product, annual real growth rates</i>
Ostvarene investicije, 000 KM	2.885.006	3.080.581	3.152.660			<i>Gross fixed capital formation, 000 KM</i>

<sup>1)</sup> Izvorni indeks obima industrijske proizvodnje/*Gross indices of industrial production*

<sup>2)</sup> Kalendarski prilagođeni indeks obima industrijske proizvodnje/*Working-day adjusted indices of industrial production*

<sup>3)</sup> Desezonirani indeks obima industrijske proizvodnje/*Seasonally adjusted indices of industrial production*

<sup>4)</sup> Privremeni podatak/*Provisional data*

**PRIRODNO KRETANJE STANOVNIŠTVA**  
NATURAL CHANGES OF POPULATION

**2-1 PRIRODNO KRETANJE STANOVNIŠTVA PO MJESTU PREBIVALIŠTA<sup>1)</sup>** (oktobar/listopad 2015. godine - prethodni podaci)  
NATURAL CHANGES OF POPULATION ACCORDING TO PLACE OF RESIDENCE<sup>1)</sup> (October 2015 - preliminary figures)

KANTON CANTON	Rođeni Births			Umrli Deaths	Brakovi Marital statistics	
	ukupno Total	živorođeni Live births	mrtvorodeni Stillbirths		sklopljeni Marriages	razvedeni Divorces
<b>FEDERACIJA BIH</b> FEDERATION B&H	1.899	1.891	8	1.766	1.358	118
Unsko-sanski	223	221	2	179	150	11
Kanton Posavski	9	9	0	43	12	2
Tuzlanski	378	376	2	331	295	40
Zeničko- dobojski	354	352	2	282	263	17
Bosansko- podrinjski	12	11	1	24	17	2
Srednjobosanski	158	158	0	186	116	6
Hercegovačko-neretvanski	142	142	0	193	114	0
Zapadnohercegovački	68	68	0	65	33	1
Kanton Sarajevo	517	516	1	398	340	39
Kanton 10	38	38	0	65	18	0
<b>BRČKO DISTRIKT BIH</b> DISTRICT	0	0	0	3	0	0
<b>IZ RS</b> FROM RS	2	2	0	19	4	0
<b>UKUPNO<sup>1)</sup></b> TOTAL	1.901	1.893	8	1.788	1.362	118

<sup>1)</sup> U ukupan broj slučajeva uključeni su i događaji (rođenja, smrti, zaključeni i razvedeni brakovi) koji su registrovani u Federaciji BiH, a prema prebivalištu su označeni "Brčko Distrikt BiH" i "iz RS".

<sup>1)</sup> Total number of cases includes events (births, deaths, marriages and divorces) which are registered in The Federation of B&H and which are noted as "Brčko District B&H" and "from RS" by the residence.

**2-2 PRIRODNO KRETANJE STANOVNIŠTVA PO MJESECIMA<sup>1)</sup>**  
NATURAL DEMOGRAPHIC TRENDS BY MONTHS<sup>1)</sup>

Mjesec Month	Živorodeni Livebirths	Umrli Deaths	Prirodni priraštaj Natural increase	Umrli dojenčad Infant deaths	Broj zaključenih brakova Number of marriages	Broj razvedenih brakova Number of divorces	Vitalni indeks Vital index
<b>2014.</b>							
<b>XI</b>	1.476	1.800	-324	17	905	77	82
<b>XII</b>	1.854	1.918	-64	11	1.135	102	97
<b>I/2015</b>	1.156	1.602	-446	7	589	96	72
<b>II/2015</b>	1.364	1.907	-543	9	664	85	72
<b>III/2015</b>	1.523	1.967	-444	11	718	106	77
<b>IV/2015</b>	1.582	1.837	-255	11	1.054	93	86
<b>V/2015</b>	1.500	1.740	-240	20	1.255	91	86
<b>VI/2015</b>	1.444	1.662	-218	16	1.033	98	87
<b>VII/2015</b>	1.718	1.634	84	13	1.209	67	105
<b>VIII/2015</b>	1.719	1.609	110	14	1.850	45	107
<b>IX/2015</b>	1.672	1.709	-37	11	1.080	106	98
<b>X/2015</b>	1.893	1.788	105	15	1.362	118	106

<sup>1)</sup> U ukupan broj slučajeva uključeni su i događaji (rođenja, smrti, zaključeni i razvedeni brakovi) koji su registrovani u Federaciji BiH, a prema prebivalištu su označeni "Brčko Distrikt BiH" i "iz RS".

<sup>1)</sup> Total number of cases includes events (births, deaths, marriages and divorces) which are registered in The Federation of B&H and which are noted as "Brčko District B&H" and "from RS" by the residence.

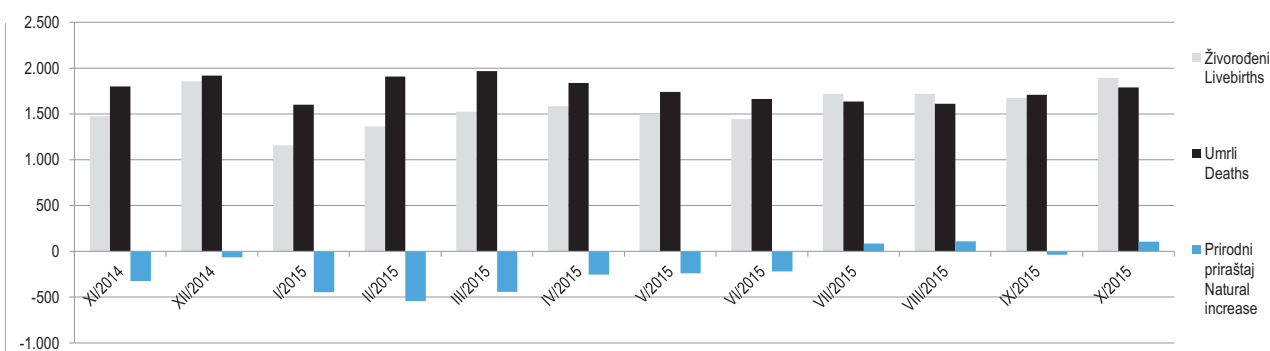
**PRIRODNO KRETANJE STANOVNIŠTVA**  
NATURAL CHANGES OF POPULATION

**2-3 PRIRODNO KRETANJE STANOVNIŠTVA PO KANTONIMA, (oktobar/listopad 2015. godine - prethodni podaci)**

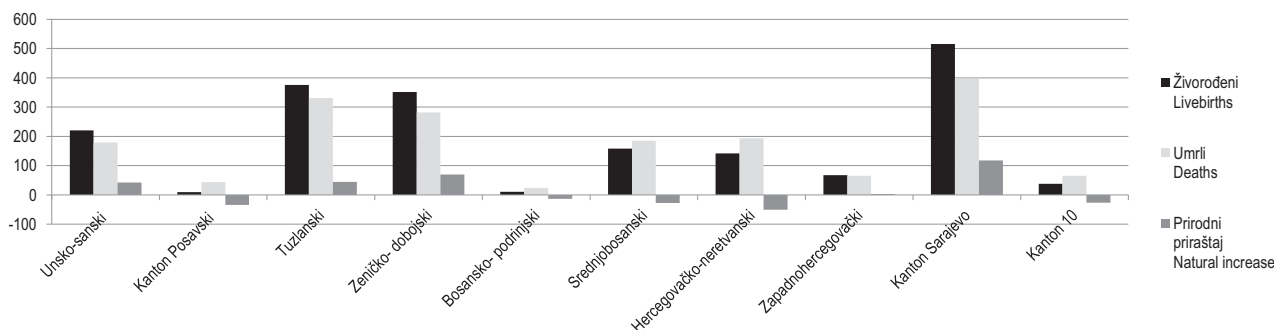
NATURAL DEMOGRAPHIC TRENDS BY CANTONS, (October 2015 - preliminary figures)

Kanton Canton	Živorodeni Livebirths	Umrli Deaths	Prirodni priraštaj Natural increase	Umrli dojenčad Infant deaths	Zaključeni brakovi Marriages	Razvedeni brakovi Divorces	Vitalni indeks Vital index
<b>Ukupno/Total</b>	1.891	1.766	125	15	1.358	118	107
1. Unsko - sanski	221	179	42	1	150	11	123
2. Kanton Posavski	9	43	-34	0	12	2	21
3. Tuzlanski	376	331	45	0	295	40	114
4. Zeničko - dobojski	352	282	70	3	263	17	125
5. Bosansko - podrinjski	11	24	-13	0	17	2	46
6. Srednjobosanski	158	186	-28	2	116	6	85
7. Hercegovačko-neretvanski	142	193	-51	3	114	0	74
8. Zapadnohercegovački	68	65	3	0	33	1	105
9. Kanton Sarajevo	516	398	118	6	340	39	130
10. Kanton 10	38	65	-27	0	18	0	58

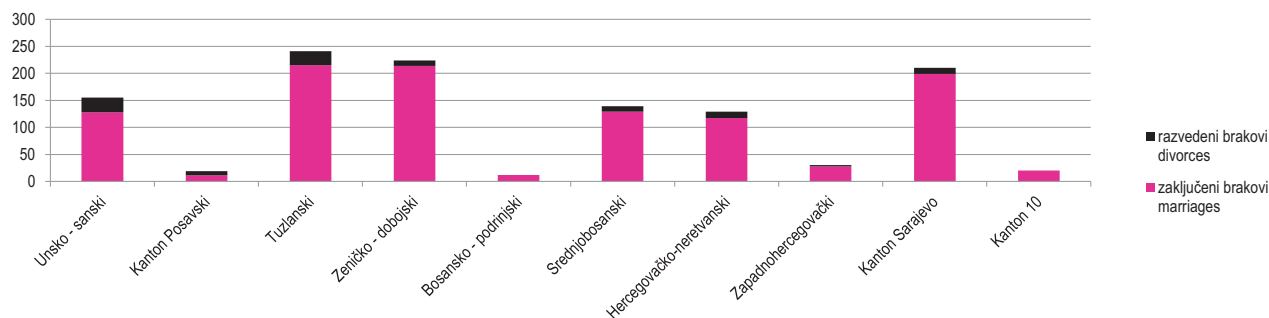
**2-2.1 Živorodeni, umrli i prirodni priraštaj u FBiH po mjesecima**  
Livebirths, deaths and natural increase in FBiH by months



**2-3.1 Živorodeni, umrli i prirodni priraštaj po kantonima, oktobar/listopad 2015.**  
Livebirths, deaths and natural increase by cantons, October 2015



**2-3.2 Zaključeni i razvedeni brakovi po kantonima, oktobar/listopad 2015.**  
Marriages and divorces by cantons, October 2015





**ZAPOSLENOST, NEZAPOSLENOST I PLAĆA**  
EMPLOYMENT, UNEMPLOYMENT AND WAGE

**3.1 ZAPOSLENI PO PODRUČJIMA I OBLASTIMA KD BiH 2010**  
PERSONS IN EMPLOYMENT BY SECTIONS AND DIVISIONS OF NACE REV.2

Područja i oblasti Sections and divisions	Broj zaposlenih <sup>1)</sup> Number of employed persons <sup>1)</sup>			Indeksi Indices	
	0 2014	IX 2015	X 2015	X 2015 0 2014	X 2015 IX 2015
	<b>UKUPNO</b> <i>Total</i>	<b>443.587</b>	<b>453.631</b>	<b>454.214</b>	<b>102,4</b>
<b>A Poljoprivreda, šumarstvo i ribolov</b> <i>Agriculture, forestry and fishing</i>	<b>7.891</b>	<b>8.252</b>	<b>8.184</b>	103,7	99,2
01 Biljna i stočarska proizvodnja, lovstvo i uslužne djelatnosti u vezi s njima <i>Crop and animal production, hunting and related service activities</i>	2.785	3.008	2.982	107,1	99,1
02 Šumarstvo i sječa drva (iskorištavanje šuma) <i>Forestry and logging</i>	4.980	5.112	5.069	101,8	99,2
03 Ribolov i akvakultura <i>Fishing and aquaculture</i>	126	132	133	105,6	100,8
<b>B Vađenje ruda i kamena</b> <i>Mining and quarrying</i>	<b>13.723</b>	<b>13.467</b>	<b>13.432</b>	<b>97,9</b>	<b>99,7</b>
05 Vađenje ugljena i lignita <i>Mining of coal and lignite</i>	11.210	10.974	10.915	97,4	99,5
07 Vađenje metalnih ruda <i>Mining of metal ores</i>	319	289	292	91,5	101,0
08 Vađenje ostalih ruda i kamena <i>Other mining and quarrying</i>	1.814	1.857	1.860	102,5	100,2
09 Pomoćne uslužne djelatnosti u vađenju ruda i kamena <i>Mining support service activities</i>	380	347	365	96,1	105,2
<b>C Prerađivačka industrija</b> <i>Manufacturing</i>	<b>84.997</b>	<b>87.623</b>	<b>87.994</b>	<b>103,5</b>	<b>100,4</b>
10 Proizvodnja prehrambenih proizvoda <i>Manufacture of food products</i>	12.269	12.075	12.131	98,9	100,5
11 Proizvodnja pića <i>Manufacture of beverages</i>	1.780	1.696	1.684	94,6	99,3
12 Proizvodnja duhanskih proizvoda <i>Manufacture of tobacco products</i>	438	389	385	87,9	99,0
13 Proizvodnja tekstila <i>Manufacture of textiles</i>	5.048	5.512	5.699	112,9	103,4
14 Proizvodnja odjeće <i>Manufacture of wearing apparel</i>	7.711	8.577	8.598	111,5	100,2
15 Proizvodnja kože i srodnih proizvoda <i>Manufacture of leather and related products</i>	7.960	8.162	8.103	101,8	99,3
16 Prerada drva i proizvoda od drva i pluta, osim namještaja; proizvodnja predmeta od slame i pletarskih materijala <i>Manufacture of wood and of products of wood and cork, except furniture; manufacture of articles of straw and plaiting materials</i>	6.220	6.212	6.214	99,9	100,0
17 Proizvodnja papira i proizvoda od papira <i>Manufacture of paper and paper products</i>	1.615	1.861	1.874	116,0	100,7
18 Štampanje i umnožavanje snimljenih zapisa <i>Printing and reproduction of recorded media</i>	1.530	1.535	1.546	101,0	100,7
19 Proizvodnja koksa i rafiniranih naftnih proizvoda <i>Manufacture of coke and refined petroleum products</i>	906	871	854	94,3	98,0
20 Proizvodnja hemikalija i hemijskih proizvoda <i>Manufacture of chemicals and chemical products</i>	2.385	2.356	2.345	98,3	99,5
21 Proizvodnja osnovnih farmaceutskih proizvoda i farmaceutskih preparata <i>Manufacture of basic pharmaceutical products and pharmaceutical preparations</i>	827	835	843	101,9	101,0
22 Proizvodnja proizvoda od gume i plastičnih masa <i>Manufacture of rubber and plastic products</i>	3.368	4.308	4.232	125,7	98,2
23 Proizvodnja ostalih nemetalnih mineralnih proizvoda <i>Manufacture of other non-metallic mineral products</i>	3.540	3.431	3.424	96,7	99,8
24 Proizvodnja baznih metala <i>Manufacture of basic metals</i>	4.339	4.109	4.103	94,6	99,9
25 Proizvodnja gotovih metalnih proizvoda, osim mašina i opreme <i>Manufacture of fabricated metal products, except machinery and equipment</i>	12.059	11.872	12.052	99,9	101,5

**ZAPOSLENOST, NEZAPOSLENOST I PLAĆA**  
EMPLOYMENT, UNEMPLOYMENT AND WAGE

**3.1 ZAPOSLENI PO PODRUČJIMA I OBLASTIMA KD BiH 2010 (nastavak)**  
PERSONS IN EMPLOYMENT BY SECTIONS AND DIVISIONS OF NACE REV.2 (continued)

Područja i oblasti Sections and divisions	Broj zaposlenih <sup>1)</sup> Number of employed persons <sup>1)</sup>			Indeksi Indices	
	0 2014	IX 2015	X 2015	X 2015 0 2014	X 2015 IX 2015
	26 <b>Proizvodnja računara te elektroničkih i optičkih proizvoda</b> <i>Manufacture of computer, electronic and optical products</i>	331	226	225	68,0
27 <b>Proizvodnja električne opreme</b> <i>Manufacture of electrical equipment</i>	1.786	1.867	1.971	110,4	105,6
28 <b>Proizvodnja mašina i uređaja, d.n.</b> <i>Manufacture of machinery and equipment n.e.c.</i>	2.892	2.834	2.825	97,7	99,7
29 <b>Proizvodnja motornih vozila, prikolica i poluprikolica</b> <i>Manufacture of motor vehicles, trailers and semi-trailers</i>	2.160	2.131	2.111	97,7	99,1
30 <b>Proizvodnja ostalih prijevoznih sredstava</b> <i>Manufacture of other transport equipment</i>	44	45	48	109,1	106,7
31 <b>Proizvodnja namještaja</b> <i>Manufacture of furniture</i>	3.764	4.501	4.526	120,2	100,6
32 <b>Ostala prerađivačka industrija</b> <i>Other manufacturing</i>	1.311	1.399	1.399	106,7	100,0
33 <b>Popravak i instaliranje mašina i opreme</b> <i>Repair and installation of machinery and equipment</i>	714	819	802	112,3	97,9
<b>D Proizvodnja i snabdijevanje električnom energijom, plinom, parom i klimatizacija</b> <i>Electricity, gas, steam and air conditioning supply</i>	<b>9.104</b>	<b>8.858</b>	<b>8.861</b>	<b>97,3</b>	<b>100,0</b>
35 <b>Proizvodnja i snabdijevanje električnom energijom, plinom, parom i klimatizacija</b> <i>Electricity, gas, steam and air conditioning supply</i>	9.104	8.858	8.861	97,3	100,0
<b>E Snabdijevanje vodom; uklanjanje otpadnih voda, upravljanje otpadom te djelatnosti sanacije okoliša</b> <i>Water supply, sewerage, waste management and remediation activities</i>	<b>8.004</b>	<b>7.918</b>	<b>7.894</b>	<b>98,6</b>	<b>99,7</b>
36 <b>Sakupljanje, pročišćavanje i snabdijevanje vodom</b> <i>Water collection, treatment and supply</i>	4.430	4.347	4.333	97,8	99,7
37 <b>Uklanjanje otpadnih voda</b> <i>Sewerage</i>	175	180	181	103,4	100,6
38 <b>Sakupljanje otpada, djelatnosti obrade i zbrinjavanja otpada; reciklaža materijala</b> <i>Waste collection, treatment and disposal activities; materials recovery</i>	3.339	3.332	3.320	99,4	99,6
39 <b>Djelatnosti sanacije okoliša te ostale djelatnosti upravljanja otpadom</b> <i>Remediation activities and other waste management services</i>	60	59	60	100,0	101,7
<b>F Građevinarstvo</b> <i>Construction</i>	<b>21.094</b>	<b>21.442</b>	<b>21.591</b>	<b>102,4</b>	<b>100,7</b>
41 <b>Gradnja građevina visokogradnje</b> <i>Construction of buildings</i>	7.741	8.286	8.398	108,5	101,4
42 <b>Gradnja građevina niskogradnje</b> <i>Civil engineering</i>	6.573	5.870	5.859	89,1	99,8
43 <b>Specijalizirane građevinske djelatnosti</b> <i>Specialised construction activities</i>	6.780	7.286	7.334	108,2	100,7
<b>G Trgovina na veliko i na malo; popravak motornih vozila i motocikala</b> <i>Wholesale and retail trade; repair of motor vehicles and motorcycles</i>	<b>79.145</b>	<b>80.999</b>	<b>80.899</b>	<b>102,2</b>	<b>99,9</b>
45 <b>Trgovina na veliko i na malo motornim vozilima i motociklima; popravak motornih vozila i motocikala</b> <i>Wholesale and retail trade and repair of motor vehicles and motorcycles</i>	6.220	6.450	6.437	103,5	99,8
46 <b>Trgovina na veliko, osim trgovine motornim vozilima i motociklima</b> <i>Wholesale trade, except of motor vehicles and motorcycles</i>	25.370	24.671	24.645	97,1	99,9
47 <b>Trgovina na malo, osim trgovine motornim vozilima i motociklima</b> <i>Retail trade, except of motor vehicles and motorcycles</i>	47.555	49.878	49.817	104,8	99,9
<b>H Prijevoz i skladištenje</b> <i>Transportation and storage</i>	<b>22.627</b>	<b>23.112</b>	<b>23.196</b>	<b>102,5</b>	<b>100,4</b>
49 <b>Kopneni prijevoz i cjevovodni transport</b> <i>Land transport and transport via pipelines</i>	16.641	16.858	16.944	101,8	100,5
51 <b>Zračni prijevoz</b> <i>Air transport</i>	110	105	105	95,5	100,0

**ZAPOSLENOST, NEZAPOSLENOST I PLAĆA**  
EMPLOYMENT, UNEMPLOYMENT AND WAGE

**3.1 ZAPOSLENI PO PODRUČJIMA I OBLASTIMA KD BiH 2010 (nastavak)**  
PERSONS IN EMPLOYMENT BY SECTIONS AND DIVISIONS OF NACE REV.2 (continued)

Područja i oblasti Sections and divisions	Broj zaposlenih <sup>1)</sup> Number of employed persons <sup>1)</sup>			Indeksi Indices	
	Ø 2014	IX 2015	X 2015	X 2015 Ø 2014	X 2015 IX 2015
	52 Skladištenje i pomoćne djelatnosti u prijevozu Warehousing and support activities for transportation	2.636	2.941	2.941	111,6
53 Poštanske i kurirske djelatnosti Postal and courier activities	3.240	3.208	3.206	99,0	99,9
<b>I Djelatnosti pružanja smještaja te pripreme i usluživanja hrane(hotelijerstvo i ugostiteljstvo) Accommodation and food service activities</b>	<b>20.203</b>	<b>21.294</b>	<b>21.296</b>	<b>105,4</b>	<b>100,0</b>
55 Smještaj Accommodation	3.580	3.687	3.614	100,9	98,0
56 Djelatnosti pripreme i usluživanja hrane i pića Food and beverage service activities	16.623	17.607	17.682	106,4	100,4
<b>J Informacije i komunikacije Information and communication</b>	<b>12.743</b>	<b>12.996</b>	<b>12.975</b>	<b>101,8</b>	<b>99,8</b>
58 Izdavačke djelatnosti Publishing activities	988	894	893	90,4	99,9
59 Proizvodnja filmova, videofilmova i televizijskog programa, djelatnosti snimanja zvučnih zapisa i izdavanja muzičkih zapisa Motion picture, video and television programme production, sound recording	276	263	262	94,9	99,6
60 Emitiranje programa Programming and broadcasting activities	2.987	2.915	2.907	97,3	99,7
61 Telekomunikacije Telecommunications	5.992	5.939	5.910	98,6	99,5
62 Računarsko programiranje,savjetovanje i djelatnosti u vezi s njima Computer programming, consultancy and related activities	1.998	2.474	2.492	124,7	100,7
63 Informacijske uslužne djelatnosti Information service activities	502	511	511	101,8	100,0
<b>K Finansijske djelatnosti i djelatnosti osiguranja Financial and insurance activities</b>	<b>10.453</b>	<b>10.222</b>	<b>10.178</b>	<b>97,4</b>	<b>99,6</b>
64 Finansijske uslužne djelatnosti, osim osiguranja i penzijskih fondova Financial service activities, except insurance and pension funding	7.894	7.615	7.561	95,8	99,3
65 Osiguranje,reosiguranje i penzijski fondovi,osim obaveznog socijalnog osiguranja Insurance, reinsurance and pension funding, except compulsory social security	2.212	2.238	2.244	101,4	100,3
66 Pomoćne djelatnosti kod finansijskih usluga i djelatnosti osiguranja Activities auxiliary to financial services and insurance activities	347	369	373	107,5	101,1
<b>L Poslovanje nekretninama Real estate activities</b>	<b>1.693</b>	<b>1.977</b>	<b>1.971</b>	<b>116,4</b>	<b>99,7</b>
68 Poslovanje nekretninama Real estate activities	1.693	1.977	1.971	116,4	99,7
<b>M Stručne, naučne i tehničke djelatnosti Professional, scientific and technical activities</b>	<b>13.328</b>	<b>14.182</b>	<b>14.189</b>	<b>106,5</b>	<b>100,0</b>
69 Pravne i računovodstvene djelatnosti Legal and accounting activities	4.317	4.407	4.414	102,2	100,2
70 Upravljačke djelatnosti; savjetovanje u vezi s upravljanjem Activities of head offices; management consultancy activities	684	912	914	133,6	100,2
71 Arhitektonske i inženjerske djelatnosti; tehničko ispitivanje i analiza Architectural and engineering activities; technical testing and analysis	5.460	5.805	5.817	106,5	100,2
72 Naučno istraživanje i razvoj Scientific research and development	741	669	671	90,6	100,3
73 Promocija (reklama i propaganda) i istraživanje tržišta Advertising and market research	1.191	1.371	1.357	113,9	99,0
74 Ostale stručne, naučne i tehničke djelatnosti Other professional, scientific and technical activities	381	443	442	116,0	99,8
75 Veterinarske djelatnosti Veterinary activities	554	575	574	103,6	99,8
<b>N Administrativne i pomoćne uslužne djelatnosti Administrative and support service activities</b>	<b>7.345</b>	<b>8.274</b>	<b>8.332</b>	<b>113,4</b>	<b>100,7</b>

**ZAPOSLENOST, NEZAPOSLENOST I PLAĆA**  
EMPLOYMENT, UNEMPLOYMENT AND WAGE

**3.1 ZAPOSLENI PO PODRUČJIMA I OBLASTIMA KD BiH 2010 (nastavak)**  
PERSONS IN EMPLOYMENT BY SECTIONS AND DIVISIONS OF NACE REV.2 (continued)

Područja i oblasti Sections and divisions	Broj zaposlenih <sup>1)</sup> Number of employed persons <sup>1)</sup>			Indeksi Indices	
	Ø 2014	IX 2015	X 2015	X 2015 Ø 2014	X 2015 IX 2015
77 Djelatnosti iznajmljivanja i davanja u zakup (leasing) <i>Rental and leasing activities</i>	330	352	354	107,3	100,6
78 Djelatnosti posredovanja u zapošljavanju <i>Employment activities</i>	710	1.125	1.114	156,9	99,0
79 Putničke agencije, organizatori putovanja, turoperatori i ostale rezervacijske usluge te djelatnosti u vezi s njima <i>Travel agency, tour operator reservation service and related activities</i>	546	546	546	100,0	100,0
80 Zaštitne i istražne djelatnosti <i>Security and investigation activities</i>	3.701	3.945	4.012	108,4	101,7
81 Usluge u vezi s upravljanjem i održavanjem zgrada te djelatnosti uređenja i održavanja zelenih površina <i>Services to buildings and landscape activities</i>	1.402	1.568	1.567	111,8	99,9
82 Kancelarijske administrativne i pomoćne djelatnosti te ostale poslovne pomoćne djelatnosti <i>Office administrative, office support and other business support activities</i>	656	738	739	112,7	100,1
<b>O Javna uprava i odbrana; obavezno socijalno osiguranje</b> <i>Public administration and defence; compulsory social security</i>	<b>48.497</b>	<b>49.050</b>	<b>48.959</b>	<b>101,0</b>	<b>99,8</b>
84 Javna uprava i odbrana; obavezno socijalno osiguranje <i>Public administration and defence; compulsory social security</i>	48.497	49.050	48.959	101,0	99,8
<b>P Obrazovanje</b> <i>Education</i>	<b>40.520</b>	<b>40.438</b>	<b>40.745</b>	<b>100,6</b>	<b>100,8</b>
85 Obrazovanje <i>Education</i>	40.520	40.438	40.745	100,6	100,8
<b>Q Djelatnosti zdravstvene i socijalne zaštite</b> <i>Human health and social work activities</i>	<b>30.535</b>	<b>31.456</b>	<b>31.463</b>	<b>103,0</b>	<b>100,0</b>
86 Djelatnosti zdravstvene zaštite <i>Human health activities</i>	27.533	28.275	28.285	102,7	100,0
87 Djelatnosti socijalne zaštite u ustanovama sa smještajem <i>Residential care activities</i>	1.741	1.852	1.837	105,5	99,2
88 Djelatnosti socijalne zaštite bez smještaja <i>Social work activities without accommodation</i>	1.261	1.329	1.341	106,3	100,9
<b>R Umjetnost, zabava i rekreacija</b> <i>Arts, entertainment and recreation</i>	<b>5.668</b>	<b>6.137</b>	<b>6.118</b>	<b>107,9</b>	<b>99,7</b>
90 Kreativne, umjetničke i zabavne djelatnosti <i>Creative, arts and entertainment activities</i>	890	929	928	104,3	99,9
91 Biblioteke, arhivi, muzeji i ostale kulturne djelatnosti <i>Libraries, archives, museums and other cultural activities</i>	730	694	685	93,8	98,7
92 Djelatnosti kockanja i kladenja <i>Gambling and betting activities</i>	3.147	3.595	3.608	114,6	100,4
93 Sportske, zabavne i rekreacijske djelatnosti <i>Sports activities and amusement and recreation activities</i>	901	919	897	99,6	97,6
<b>S Ostale uslužne djelatnosti</b> <i>Other service activities</i>	<b>6.017</b>	<b>5.934</b>	<b>5.937</b>	<b>98,7</b>	<b>100,1</b>
94 Djelatnosti članskih organizacija <i>Activities of membership organisations</i>	1.169	1.042	1.049	89,7	100,7
95 Popravak računara i predmeta za ličnu upotrebu i domaćinstvo <i>Repair of computers and personal and household goods</i>	751	760	761	101,3	100,1
96 Ostale lične uslužne djelatnosti <i>Other personal service activities</i>	4.097	4.132	4.127	100,7	99,9

<sup>1)</sup> Ukupna zaposlenost na teritoriji Federacije Bosne i Hercegovine obuhvaća zaposlene u poslovnim subjektima - pravnim osobama, obrtu i slobodnim profesijama, odbrani/obrani i policiji.

<sup>1)</sup> Data on persons in employment on territory Federation of Bosnia and Herzegovina include employment in all legal entities, employment in crafts and trades and free lanches and employment in defence and police.

**ZAPOSLENOST, NEZAPOSLENOST I PLAĆA**  
EMPLOYMENT, UNEMPLOYMENT AND WAGE

**3.2 REGISTRIRANA NEZAPOSLENOST PO KVALIFIKACIJAMA**  
REGISTERED UNEMPLOYMENT BY QUALIFICATIONS

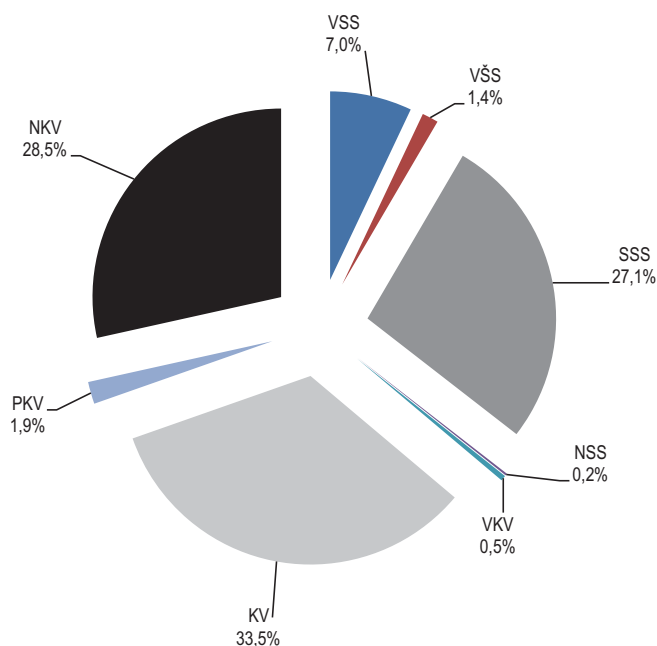
oktobar/listopad 2015. -October 2015.

	Ukupno <sup>2)</sup> Total <sup>2)</sup>	Žene Female
<b>UKUPNO</b>	<b>389.276</b>	<b>205.590</b>
TOTAL		
Stručne osobe ukupno/Expertly persons	<b>270.358</b>	<b>139.913</b>
<b>KV</b> Skilled workers	130.336	54.785
<b>VKV</b> Highly skilled workers	1.796	246
<b>SSS</b> Intermediate specialist's training	105.423	62.671
<b>VŠS</b> Advanced specialist's training	5.433	3.462
<b>VSS</b> University - level specialist's training	27.370	18.749
Nestručne osobe ukupno/Unskillful persons	<b>118.918</b>	<b>65.677</b>
<b>NKV</b> Not qualified workers	110.852	62.279
<b>PKV</b> Semi - skilled workers	7.392	2.779
<b>NSS</b> Lower skilled workers	674	619

<sup>2)</sup> Podaci o registriranoj nezaposlenosti odnose se na ukupan broj nezaposlenih osoba koje se vode u evidencijama pripadajućih službi Federalnog zavoda za zapošljavanje.

<sup>2)</sup> The data on unemployment refer to unemployed persons registered with the employment service (registered unemployment).

**3.2.1 Struktura nezaposlenih osoba prema stručnoj spremi, oktobar/listopad 2015.**  
Structure of unemployed persons according to professional attainment, October 2015



**ZAPOSLENOST, NEZAPOSLENOST I PLAĆE**  
 EMPLOYMENT, UNEMPLOYMENT AND WAGES

**3.3 PROSJEČNA MJESEČNA ISPLAĆENA NETO I BRUTO PLAĆA ZAPOSLENIH PO PODRUČJIMA I OBLASTIMA KD BiH 2010**  
 AVERAGE MONTHLY PAID OFF NET AND GROSS WAGE OF PERSONS IN PAID EMPLOYMENT BY SECTIONS AND DIVISIONS OF NACE REV.2

KM

Područja i oblasti Sections and divisions	Neto plaća <sup>1)</sup> Net wage <sup>1)</sup>			Bruto plaća <sup>1)</sup> Gross wage <sup>1)</sup>		
	Ø 2014	IX 2015	X 2015	Ø 2014	IX 2015	X 2015
<b>UKUPNO</b> Total	<b>833</b>	<b>826</b>	<b>827</b>	<b>1.272</b>	<b>1.261</b>	<b>1.263</b>
<b>A Poljoprivreda, šumarstvo i ribolov</b> Agriculture, forestry and fishing	<b>802</b>	<b>803</b>	<b>802</b>	<b>1.207</b>	<b>1.211</b>	<b>1.209</b>
01 Biljna i stočarska proizvodnja, lovstvo i uslužne djelatnosti u vezi s njima Crop and animal production, hunting and related service activities	520	502	513	774	746	764
02 Šumarstvo i sječa drva (iskorištavanje šuma) Forestry and logging	854	861	857	1.287	1.302	1.295
03 Ribolov i akvakultura Fishing and aquaculture	608	644	662	905	961	992
<b>B Vadenje ruda i kamena</b> Mining and quarrying	<b>934</b>	<b>926</b>	<b>940</b>	<b>1.410</b>	<b>1.397</b>	<b>1.420</b>
05 Vadenje ugljena i lignita Mining of coal and lignite	973	970	985	1.470	1.465	1.487
07 Vadenje metalnih ruda Mining of metal ores	886	868	875	1.324	1.302	1.313
08 Vadenje ostalih ruda i kamena Other mining and quarrying	755	730	755	1.139	1.100	1.141
09 Pomoćne uslužne djelatnosti u vadenju ruda i kamena Mining support service activities	526	516	513	783	768	763
<b>C Prerađivačka industrija</b> Manufacturing	<b>577</b>	<b>567</b>	<b>571</b>	<b>861</b>	<b>845</b>	<b>853</b>
10 Proizvodnja prehrambenih proizvoda Manufacture of food products	511	504	501	762	751	747
11 Proizvodnja pića Manufacture of beverages	847	879	857	1.299	1.354	1.344
12 Proizvodnja duhanskih proizvoda Manufacture of tobacco products	1.163	1.096	1.091	1.800	1.691	1.682
13 Proizvodnja tekstila Manufacture of textiles	358	385	391	512	546	564
14 Proizvodnja odjeće Manufacture of wearing apparel	328	333	336	457	465	469
15 Proizvodnja kože i srodnih proizvoda Manufacture of leather and related products	350	339	348	483	470	481
16 Prerada drva i proizvoda od drva i pluta, osim namještaja; proizvodnja predmeta od slame i pletarskih materijala Manufacture of wood and of products of wood and cork, except furniture; manufacture of articles of straw and plaiting materials	442	442	437	653	651	643
17 Proizvodnja papira i proizvoda od papira Manufacture of paper and paper products	737	782	757	1.118	1.191	1.154
18 Štampanje i umnožavanje snimljenih zapisa Printing and reproduction of recorded media	623	624	622	939	942	936
19 Proizvodnja koksa i rafiniranih naftnih proizvoda Manufacture of coke and refined petroleum products	1.058	996	1.013	1.621	1.523	1.548
20 Proizvodnja hemikalija i hemijskih proizvoda Manufacture of chemicals and chemical products	787	807	825	1.197	1.229	1.259
21 Proizvodnja osnovnih farmaceutskih proizvoda i farmaceutskih preparata Manufacture of basic pharmaceutical products and pharmaceutical preparations	1.340	1.344	1.371	2.094	2.099	2.143
22 Proizvodnja proizvoda od gume i plastičnih masa Manufacture of rubber and plastic products	492	497	503	730	740	749
23 Proizvodnja ostalih nemetalnih mineralnih proizvoda Manufacture of other non-metallic mineral products	763	690	709	1.157	1.041	1.073
24 Proizvodnja baznih metala Manufacture of basic metals	1.055	1.042	1.052	1.615	1.594	1.616
25 Proizvodnja gotovih metalnih proizvoda, osim mašina i opreme Manufacture of fabricated metal products, except machinery and equipment	636	637	643	960	961	970
26 Proizvodnja računara te elektroničkih i optičkih proizvoda Manufacture of computer, electronic and optical products	966	903	936	1.490	1.388	1.438

**ZAPOSLENOST, NEZAPOSLENOST I PLAĆE**  
**EMPLOYMENT, UNEMPLOYMENT AND WAGES**

**3.3 PROSJEČNA MJESEČNA ISPLAĆENA NETO I BRUTO PLAĆA ZAPOSLENIH PO PODRUČJIMA I OBLASTIMA KD BiH 2010 (nastavak)**  
**AVERAGE MONTHLY PAID OFF NET AND GROSS WAGE OF PERSONS IN PAID EMPLOYMENT BY SECTIONS AND DIVISIONS OF NACE REV.2 (continued)**

KM

Područja i oblasti Sections and divisions	Neto plaća <sup>1)</sup> Net wage <sup>1)</sup>			Bruto plaća <sup>1)</sup> Gross wage <sup>1)</sup>		
	Ø 2014	IX 2015	X 2015	Ø 2014	IX 2015	X 2015
27 <b>Proizvodnja električne opreme</b> <i>Manufacture of electrical equipment</i>	600	604	620	904	912	936
28 <b>Proizvodnja mašina i uređaja, d.n.</b> <i>Manufacture of machinery and equipment n.e.c.</i>	642	645	649	966	973	977
29 <b>Proizvodnja motornih vozila, prikolica i poluprikolica</b> <i>Manufacture of motor vehicles, trailers and semi-trailers</i>	698	729	723	1.057	1.102	1.093
30 <b>Proizvodnja ostalih prijevoznih sredstava</b> <i>Manufacture of other transport equipment</i>	570	764	681	856	1.155	1.030
31 <b>Proizvodnja namještaja</b> <i>Manufacture of furniture</i>	489	478	490	726	710	729
32 <b>Ostala prerađivačka industrija</b> <i>Other manufacturing</i>	475	469	479	711	700	716
33 <b>Popravak i instaliranje mašina i opreme</b> <i>Repair and installation of machinery and equipment</i>	591	583	603	880	872	903
<b>D Proizvodnja i snabdijevanje električnom energijom, plinom, parom i klimatizacija</b> <i>Electricity, gas, steam and air conditioning supply</i>	<b>1.540</b>	<b>1.557</b>	<b>1.566</b>	<b>2.391</b>	<b>2.420</b>	<b>2.435</b>
35 <b>Proizvodnja i snabdijevanje električnom energijom, plinom, parom i klimatizacija</b> <i>Electricity, gas, steam and air conditioning supply</i>	1.540	1.557	1.566	2.391	2.420	2.435
<b>E Snabdijevanje vodom; uklanjanje otpadnih voda, upravljanje otpadom te djelatnosti sanacije okoliša</b> <i>Water supply, sewerage, waste management and remediation activities</i>	<b>800</b>	<b>814</b>	<b>814</b>	<b>1.211</b>	<b>1.233</b>	<b>1.232</b>
36 <b>Sakupljanje, pročišćavanje i snabdijevanje vodom</b> <i>Water collection, treatment and supply</i>	848	872	870	1.289	1.324	1.321
37 <b>Uklanjanje otpadnih voda</b> <i>Sewerage</i>	659	761	778	984	1.152	1.176
38 <b>Sakupljanje otpada, djelatnosti obrade i zbrinjavanja otpada; reciklaža materijala</b> <i>Waste collection, treatment and disposal activities; materials recovery</i>	747	741	742	1.123	1.117	1.119
39 <b>Djelatnosti sanacije okoliša te ostale djelatnosti upravljanja otpadom</b> <i>Remediation activities and other waste management services</i>	403	420	418	596	622	619
<b>F Građevinarstvo</b> <i>Construction</i>	<b>544</b>	<b>530</b>	<b>532</b>	<b>813</b>	<b>793</b>	<b>796</b>
41 <b>Gradnja građevina visokogradnje</b> <i>Construction of buildings</i>	509	490	493	759	729	733
42 <b>Gradnja građevina niskogradnje</b> <i>Civil engineering</i>	608	588	591	914	884	890
43 <b>Specijalizirane građevinske djelatnosti</b> <i>Specialised construction activities</i>	509	516	516	758	769	770
<b>G Trgovina na veliko i na malo; popravak motornih vozila i motocikala</b> <i>Wholesale and retail trade; repair of motor vehicles and motorcycles</i>	<b>581</b>	<b>580</b>	<b>584</b>	<b>876</b>	<b>876</b>	<b>881</b>
45 <b>Trgovina na veliko i na malo motornim vozilima i motociklima; popravak motornih vozila i motocikala</b> <i>Wholesale and retail trade and repair of motor vehicles and motorcycles</i>	616	572	575	932	860	866
46 <b>Trgovina na veliko, osim trgovine motornim vozilima i motociklima</b> <i>Wholesale trade, except of motor vehicles and motorcycles</i>	666	700	704	1.012	1.066	1.074
47 <b>Trgovina na malo, osim trgovine motornim vozilima i motociklima</b> <i>Retail trade, except of motor vehicles and motorcycles</i>	529	517	519	792	775	778
<b>H Prijevoz i skladištenje</b> <i>Transportation and storage</i>	<b>818</b>	<b>831</b>	<b>834</b>	<b>1.243</b>	<b>1.267</b>	<b>1.270</b>
49 <b>Kopneni prijevoz i cjevovodni transport</b> <i>Land transport and transport via pipelines</i>	712	702	702	1.076	1.059	1.060
51 <b>Zračni prijevoz</b> <i>Air transport</i>	1.386	1.465	1.465	2.165	2.291	2.291
52 <b>Skladištenje i pomoćne djelatnosti u prijevozu</b> <i>Warehousing and support activities for transportation</i>	1.039	1.216	1.236	1.598	1.900	1.918
53 <b>Poštanske i kurirske djelatnosti</b> <i>Postal and courier activities</i>	1.045	1.015	1.018	1.600	1.554	1.558



**ZAPOSLENOST, NEZAPOSLENOST I PLAĆE**  
**EMPLOYMENT, UNEMPLOYMENT AND WAGES**

**3.3 PROSJEČNA MJESEČNA ISPLAĆENA NETO I BRUTO PLAĆA ZAPOSLENIH PO PODRUČJIMA I OBLASTIMA KD BiH 2010 (nastavak)**  
**AVERAGE MONTHLY PAID OFF NET AND GROSS WAGE OF PERSONS IN PAID EMPLOYMENT BY SECTIONS AND DIVISIONS OF NACE REV.2 (continued)**

KM

Područja i oblasti Sections and divisions	Neto plaća <sup>1)</sup> Net wage <sup>1)</sup>			Bruto plaća <sup>1)</sup> Gross wage <sup>1)</sup>		
	Ø 2014	IX 2015	X 2015	Ø 2014	IX 2015	X 2015
<b>I</b> Djelatnosti pružanja smještaja te pripreme i usluživanja hrane(hotelijerstvo i ugostiteljstvo) <i>Accommodation and food service activities</i>	<b>524</b>	<b>505</b>	<b>499</b>	<b>787</b>	<b>756</b>	<b>748</b>
55 Smještaj <i>Accommodation</i>	557	547	547	841	824	822
56 Djelatnosti pripreme i usluživanja hrane i pića <i>Food and beverage service activities</i>	477	462	455	712	688	677
<b>J</b> Informacije i komunikacije <i>Information and communication</i>	<b>1.236</b>	<b>1.237</b>	<b>1.237</b>	<b>1.920</b>	<b>1.923</b>	<b>1.923</b>
58 Izdavačke djelatnosti <i>Publishing activities</i>	822	850	850	1.259	1.305	1.304
59 Proizvodnja filmova, videofilmova i televizijskog programa, djelatnosti snimanja zvučnih zapisa i izdavanja muzičkih zapisa <i>Motion picture, video and television programme production, sound recording</i>	570	621	623	863	943	947
60 Emitiranje programa <i>Programming and broadcasting activities</i>	914	920	917	1.403	1.413	1.409
61 Telekomunikacije <i>Telecommunications</i>	1.461	1.459	1.467	2.277	2.275	2.287
62 Računarsko programiranje,savjetovanje i djelatnosti u vezi s njima <i>Computer programming, consultancy and related activities</i>	1.206	1.215	1.195	1.886	1.901	1.867
63 Informacijske uslužne djelatnosti <i>Information service activities</i>	1.043	974	979	1.620	1.510	1.518
<b>K</b> Finansijske djelatnosti i djelatnosti osiguranja <i>Financial and insurance activities</i>	<b>1.378</b>	<b>1.369</b>	<b>1.380</b>	<b>2.153</b>	<b>2.137</b>	<b>2.155</b>
64 Finansijske uslužne djelatnosti, osim osiguranja i penzijskih fondova <i>Financial service activities, except insurance and pension funding</i>	1.449	1.452	1.472	2.266	2.269	2.301
65 Osiguranje,reosiguranje i penzijski fondovi,osim obaveznog socijalnog osiguranja <i>Insurance, reinsurance and pension funding, except compulsory social security</i>	1.122	1.101	1.085	1.741	1.706	1.680
66 Pomoćne djelatnosti kod finansijskih usluga i djelatnosti osiguranja <i>Activities auxiliary to financial services and insurance activities</i>	1.673	1.123	1.164	2.624	1.747	1.813
<b>L</b> Poslovanje nekretninama <i>Real estate activities</i>	<b>825</b>	<b>770</b>	<b>767</b>	<b>1.267</b>	<b>1.177</b>	<b>1.173</b>
68 Poslovanje nekretninama <i>Real estate activities</i>	825	770	767	1.267	1.177	1.173
<b>M</b> Stručne, naučne i tehničke djelatnosti <i>Professional, scientific and technical activities</i>	<b>894</b>	<b>930</b>	<b>917</b>	<b>1.382</b>	<b>1.438</b>	<b>1.419</b>
69 Pravne i računovodstvene djelatnosti <i>Legal and accounting activities</i>	736	850	863	1.130	1.311	1.331
70 Upravljačke djelatnosti; savjetovanje u vezi s upravljanjem <i>Activities of head offices; management consultancy activities</i>	959	1.162	1.143	1.492	1.808	1.784
71 Arhitektonske i inženjerske djelatnosti; tehničko ispitivanje i analiza <i>Architectural and engineering activities; technical testing and analysis</i>	893	922	901	1.381	1.425	1.391
72 Naučno istraživanje i razvoj <i>Scientific research and development</i>	935	978	968	1.442	1.502	1.507
73 Promocija (reklama i propaganda) i istraživanje tržišta <i>Advertising and market research</i>	1.192	994	1.001	1.866	1.543	1.552
74 Ostale stručne, naučne i tehničke djelatnosti <i>Other professional, scientific and technical activities</i>	506	607	581	761	923	885
75 Veterinarske djelatnosti <i>Veterinary activities</i>	866	882	872	1.327	1.353	1.338
<b>N</b> Administrativne i pomoćne uslužne djelatnosti <i>Administrative and support service activities</i>	<b>550</b>	<b>541</b>	<b>537</b>	<b>832</b>	<b>819</b>	<b>814</b>
77 Djelatnosti iznajmljivanja i davanja u zakup (leasing) <i>Rental and leasing activities</i>	876	1.092	1.072	1.360	1.697	1.659
78 Djelatnosti posredovanja u zaposljavanju <i>Employment activities</i>	1.383	1.149	1.152	2.159	1.784	1.790



**ZAPOSLENOST, NEZAPOSLENOST I PLAĆE**  
**EMPLOYMENT, UNEMPLOYMENT AND WAGES**

**3.3 PROSJEČNA MJESEČNA ISPLAĆENA NETO I BRUTO PLAĆA ZAPOSLENIH PO PODRUČJIMA I OBLASTIMA KD BiH 2010 (nastavak)**  
**AVERAGE MONTHLY PAID OFF NET AND GROSS WAGE OF PERSONS IN PAID EMPLOYMENT BY SECTIONS AND DIVISIONS OF NACE REV.2 (continued)**

KM

Područja i oblasti <i>Sections and divisions</i>	Neto plaća <sup>1)</sup> <i>Net wage<sup>1)</sup></i>			Bruto plaća <sup>1)</sup> <i>Gross wage<sup>1)</sup></i>		
	Ø 2014	IX 2015	X 2015	Ø 2014	IX 2015	X 2015
79 Putničke agencije, organizatori putovanja, turoperatori i ostale rezervacijske usluge te djelatnosti u vezi s njima <i>Travel agency, tour operator reservation service and related activities</i>	584	561	558	880	843	837
80 Zaštitne i istražne djelatnosti <i>Security and investigation activities</i>	371	340	339	550	503	503
81 Usluge u vezi s upravljanjem i održavanjem zgrada te djelatnosti uređenja i održavanja zelenih površina <i>Services to buildings and landscape activities</i>	645	625	625	976	943	945
82 Kancelarijske administrativne i pomoćne djelatnosti te ostale poslovne pomoćne djelatnosti <i>Office administrative, office support and other business support activities</i>	441	510	520	661	772	789
<b>O Javna uprava i odbrana; obavezno socijalno osiguranje</b> <i>Public administration and defence; compulsory social security</i>	<b>1.204</b>	<b>1.210</b>	<b>1.213</b>	<b>1.859</b>	<b>1.871</b>	<b>1.876</b>
84 Javna uprava i odbrana; obavezno socijalno osiguranje <i>Public administration and defence; compulsory social security</i>	1.204	1.210	1.213	1.859	1.871	1.876
<b>P Obrazovanje</b> <i>Education</i>	<b>841</b>	<b>842</b>	<b>845</b>	<b>1.289</b>	<b>1.293</b>	<b>1.296</b>
85 Obrazovanje <i>Education</i>	841	842	845	1.289	1.293	1.296
<b>Q Djelatnosti zdravstvene i socijalne zaštite</b> <i>Human health and social work activities</i>	<b>1.029</b>	<b>1.051</b>	<b>1.041</b>	<b>1.587</b>	<b>1.623</b>	<b>1.609</b>
86 Djelatnosti zdravstvene zaštite <i>Human health activities</i>	1.051	1.074	1.062	1.621	1.659	1.643
87 Djelatnosti socijalne zaštite u ustanovama sa smještajem <i>Residential care activities</i>	825	849	850	1.259	1.295	1.296
88 Djelatnosti socijalne zaštite bez smještaja <i>Social work activities without accommodation</i>	855	882	884	1.305	1.346	1.348
<b>R Umjetnost, zabava i rekreacija</b> <i>Arts, entertainment and recreation</i>	<b>630</b>	<b>608</b>	<b>608</b>	<b>956</b>	<b>922</b>	<b>923</b>
90 Kreativne, umjetničke i zabavne djelatnosti <i>Creative, arts and entertainment activities</i>	910	901	902	1.399	1.385	1.386
91 Biblioteke, arhivi, muzeji i ostale kulturne djelatnosti <i>Libraries, archives, museums and other cultural activities</i>	827	821	817	1.267	1.259	1.254
92 Djelatnosti kockanja i kladenja <i>Gambling and betting activities</i>	483	474	474	724	710	711
93 Sportske, zabavne i rekreacijske djelatnosti <i>Sports activities and amusement and recreation activities</i>	756	735	748	1.154	1.121	1.140
<b>S Ostale uslužne djelatnosti</b> <i>Other service activities</i>	<b>1.045</b>	<b>1.106</b>	<b>1.030</b>	<b>1.609</b>	<b>1.708</b>	<b>1.587</b>
94 Djelatnosti članskih organizacija <i>Activities of membership organisations</i>	1.126	1.243	1.131	1.736	1.925	1.748
95 Popravak računara i predmeta za ličnu upotrebu i domaćinstvo <i>Repair of computers and personal and household goods</i>	998	831	806	1.554	1.277	1.237
96 Ostale lične uslužne djelatnosti <i>Other personal service activities</i>	890	897	878	1.359	1.376	1.345

1) U obračun prosječne mjesečne isplaćene neto i bruto plaće uključene su plaće pravnih osoba koje su isplatile plaću za mjesec izvještavanja, a ne i obračunate a neisplaćene plaće.

U ovaj obračun nisu uključene plaće pripadnika odbrane/obrane kao ni plaće zaposlenih u obrtu i slobodnim profesijama.

1) In calculation of average monthly net and gross earnings are included paid off earnings of legal entities.

Earnings of people employed in defence, crafts and trades and free lanches, are not included in this calculation.

**ZAPOSLTENOST, NEZAPOSLENOST I PLAĆE**  
 EMPLOYMENT, UNEMPLOYMENT AND WAGES

**3.4 NOMINALNI INDEKSI PROSJEČNE MJESEČNE ISPLAĆENE NETO I BRUTO PLAĆE ZAPOSLENIH PO PODRUČJIMA I OBLASTIMA KD BiH 2010**  
 NOMINAL INDICES OF AVERAGE MONTHLY PAID OFF NET AND GROSS WAGE OF PERSONS IN PAID EMPLOYMENT BY SECTIONS AND DIVISIONS OF NACE REV.2

Područja i oblasti Sections and divisions	Indeks neto plaće Indices net wage			Indeks bruto plaće Indices gross wage		
	Q 2014 Q 2013	X 2015 Q 2014	X 2015 IX 2015	Q 2014 Q 2013	X 2015 Q 2014	X 2015 IX 2015
	<b>UKUPNO</b> <i>Total</i>	<b>99,8</b>	<b>99,3</b>	<b>100,1</b>	<b>99,8</b>	<b>99,3</b>
<b>A Poljoprivreda, šumarstvo i ribolov</b> <i>Agriculture, forestry and fishing</i>	<b>101,3</b>	<b>100,1</b>	<b>99,9</b>	<b>101,4</b>	<b>100,2</b>	<b>99,8</b>
01 <b>Biljna i stočarska proizvodnja, lovstvo i uslužne djelatnosti u vezi s njima</b> <i>Crop and animal production, hunting and related service activities</i>	102,4	98,7	102,2	102,0	98,7	102,4
02 <b>Šumarstvo i sječa drva (iskorištavanje šuma)</b> <i>Forestry and logging</i>	100,7	100,4	99,5	100,7	100,6	99,5
03 <b>Ribolov i akvakultura</b> <i>Fishing and aquaculture</i>	103,2	108,9	102,8	103,4	109,7	103,2
<b>B Vadenje ruda i kamena</b> <i>Mining and quarrying</i>	<b>100,5</b>	<b>100,6</b>	<b>101,5</b>	<b>100,6</b>	<b>100,7</b>	<b>101,6</b>
05 <b>Vadenje ugljena i lignita</b> <i>Mining of coal and lignite</i>	100,4	101,2	101,5	100,4	101,1	101,5
07 <b>Vadenje metalnih ruda</b> <i>Mining of metal ores</i>	99,9	98,8	100,8	100,0	99,2	100,8
08 <b>Vadenje ostalih ruda i kamena</b> <i>Other mining and quarrying</i>	99,9	100,0	103,4	100,1	100,2	103,7
09 <b>Pomoćne uslužne djelatnosti u vadenju ruda i kamena</b> <i>Mining support service activities</i>	101,6	97,5	99,4	101,8	97,5	99,3
<b>C Prerađivačka industrija</b> <i>Manufacturing</i>	<b>98,5</b>	<b>99,0</b>	<b>100,7</b>	<b>98,2</b>	<b>99,0</b>	<b>100,9</b>
10 <b>Proizvodnja prehrambenih proizvoda</b> <i>Manufacture of food products</i>	99,6	98,0	99,4	99,4	98,0	99,5
11 <b>Proizvodnja pića</b> <i>Manufacture of beverages</i>	99,8	101,2	97,5	100,0	103,5	99,3
12 <b>Proizvodnja duhanskih proizvoda</b> <i>Manufacture of tobacco products</i>	93,9	93,8	99,5	93,7	93,4	99,5
13 <b>Proizvodnja tekstila</b> <i>Manufacture of textiles</i>	100,3	109,2	101,6	98,9	110,1	103,3
14 <b>Proizvodnja odjeće</b> <i>Manufacture of wearing apparel</i>	102,5	102,4	100,9	100,5	102,5	100,9
15 <b>Proizvodnja kože i srodnih proizvoda</b> <i>Manufacture of leather and related products</i>	99,6	99,3	102,7	98,4	99,5	102,3
16 <b>Prerada drva i proizvoda od drva i pluta, osim namještaja; proizvodnja predmeta od slame i pletarskih materijala</b> <i>Manufacture of wood and of products of wood and cork, except furniture; manufacture of articles of straw and plaiting materials</i>	99,4	98,8	98,9	99,6	98,4	98,8
17 <b>Proizvodnja papira i proizvoda od papira</b> <i>Manufacture of paper and paper products</i>	102,0	102,7	96,8	102,1	103,2	96,9
18 <b>Štampanje i umnožavanje snimljenih zapisa</b> <i>Printing and reproduction of recorded media</i>	101,4	99,8	99,7	101,4	99,7	99,4
19 <b>Proizvodnja koksa i rafiniranih naftnih proizvoda</b> <i>Manufacture of coke and refined petroleum products</i>	108,9	95,8	101,7	109,2	95,5	101,6
20 <b>Proizvodnja hemikalija i hemijskih proizvoda</b> <i>Manufacture of chemicals and chemical products</i>	101,6	104,8	102,2	101,8	105,2	102,4
21 <b>Proizvodnja osnovnih farmaceutskih proizvoda i farmaceutskih preparata</b> <i>Manufacture of basic pharmaceutical products and pharmaceutical preparations</i>	100,9	102,3	102,0	100,9	102,3	102,1
22 <b>Proizvodnja proizvoda od gume i plastičnih masa</b> <i>Manufacture of rubber and plastic products</i>	99,7	102,3	101,2	99,9	102,6	101,2
23 <b>Proizvodnja ostalih nemetalnih mineralnih proizvoda</b> <i>Manufacture of other non-metallic mineral products</i>	105,0	92,9	102,8	105,3	92,7	103,1
24 <b>Proizvodnja baznih metala</b> <i>Manufacture of basic metals</i>	94,3	99,7	101,0	94,1	100,1	101,4
25 <b>Proizvodnja gotovih metalnih proizvoda, osim mašina i opreme</b> <i>Manufacture of fabricated metal products, except machinery and equipment</i>	100,7	101,0	100,9	100,8	101,0	100,9
26 <b>Proizvodnja računara te elektroničkih i optičkih proizvoda</b> <i>Manufacture of computer, electronic and optical products</i>	105,7	96,9	103,7	105,8	96,5	103,6

**ZAPOSLENOST, NEZAPOSLENOST I PLAĆE**  
**EMPLOYMENT, UNEMPLOYMENT AND WAGES**

**3.4 NOMINALNI INDEKSI PROSJEČNE MJESEČNE ISPLAĆENE NETO I BRUTO PLAĆE ZAPOSLENIH PO PODRUČJIMA I OBLASTIMA KD BiH 2010 (nastavak)**

NOMINAL INDICES OF AVERAGE MONTHLY PAID OFF NET AND GROSS WAGE OF PERSONS IN PAID EMPLOYMENT BY SECTIONS AND DIVISIONS OF NACE REV.2

(continued)

Područja i oblasti <i>Sections and divisions</i>	Indeks neto plaće <i>Indices net wage</i>			Indeks bruto plaće <i>Indices gross wage</i>		
	$\frac{\text{Q 2014}}{\text{Q 2013}}$	$\frac{\text{X 2015}}{\text{Q 2014}}$	$\frac{\text{X 2015}}{\text{IX 2015}}$	$\frac{\text{Q 2014}}{\text{Q 2013}}$	$\frac{\text{X 2015}}{\text{Q 2014}}$	$\frac{\text{X 2015}}{\text{IX 2015}}$
	27 <b>Proizvodnja električne opreme</b> <i>Manufacture of electrical equipment</i>	95,4	103,4	102,6	95,3	103,5
28 <b>Proizvodnja mašina i uređaja, d.n.</b> <i>Manufacture of machinery and equipment n.e.c.</i>	102,0	101,1	100,6	102,3	101,1	100,4
29 <b>Proizvodnja motornih vozila, prikolica i poluprikolica</b> <i>Manufacture of motor vehicles, trailers and semi-trailers</i>	103,2	103,6	99,2	103,6	103,4	99,2
30 <b>Proizvodnja ostalih prijevoznih sredstava</b> <i>Manufacture of other transport equipment</i>	106,0	119,4	89,1	106,1	120,3	89,2
31 <b>Proizvodnja namještaja</b> <i>Manufacture of furniture</i>	96,3	100,2	102,5	96,1	100,5	102,7
32 <b>Ostala prerađivačka industrija</b> <i>Other manufacturing</i>	102,7	100,9	102,1	104,0	100,7	102,3
33 <b>Popravak i instaliranje mašina i opreme</b> <i>Repair and installation of machinery and equipment</i>	100,3	102,1	103,4	99,8	102,7	103,6
<b>D Proizvodnja i snabdijevanje električnom energijom, plinom, parom i klimatizacija</b> <i>Electricity, gas, steam and air conditioning supply</i>	<b>101,2</b>	<b>101,7</b>	<b>100,6</b>	<b>101,3</b>	<b>101,8</b>	<b>100,6</b>
35 <b>Proizvodnja i snabdijevanje električnom energijom, plinom, parom i klimatizacija</b> <i>Electricity, gas, steam and air conditioning supply</i>	101,2	101,7	100,6	101,3	101,8	100,6
<b>E Snabdijevanje vodom; uklanjanje otpadnih voda, upravljanje otpadom te djelatnosti sanacije okoliša</b> <i>Water supply, sewerage, waste management and remediation activities</i>	<b>99,4</b>	<b>101,7</b>	<b>100,0</b>	<b>99,5</b>	<b>101,8</b>	<b>99,9</b>
36 <b>Sakupljanje, pročišćavanje i snabdijevanje vodom</b> <i>Water collection, treatment and supply</i>	99,0	102,5	99,8	99,2	102,5	99,8
37 <b>Uklanjanje otpadnih voda</b> <i>Sewerage</i>	106,4	118,0	102,2	107,2	119,5	102,1
38 <b>Sakupljanje otpada, djelatnosti obrade i zbrinjavanja otpada; reciklaža materijala</b> <i>Waste collection, treatment and disposal activities; materials recovery</i>	99,9	99,4	100,1	99,9	99,6	100,2
39 <b>Djelatnosti sanacije okoliša te ostale djelatnosti upravljanja otpadom</b> <i>Remediation activities and other waste management services</i>	88,3	103,8	99,5	87,5	103,8	99,5
<b>F Građevinarstvo</b> <i>Construction</i>	<b>102,2</b>	<b>97,8</b>	<b>100,4</b>	<b>102,6</b>	<b>97,9</b>	<b>100,4</b>
41 <b>Gradnja građevina visokogradnje</b> <i>Construction of buildings</i>	107,9	96,8	100,6	108,6	96,5	100,5
42 <b>Gradnja građevina niskogradnje</b> <i>Civil engineering</i>	96,7	97,3	100,5	96,7	97,4	100,7
43 <b>Specijalizirane građevinske djelatnosti</b> <i>Specialised construction activities</i>	101,6	101,4	100,0	101,7	101,6	100,1
<b>G Trgovina na veliko i na malo; popravak motornih vozila i motocikala</b> <i>Wholesale and retail trade; repair of motor vehicles and motorcycles</i>	<b>101,0</b>	<b>100,5</b>	<b>100,7</b>	<b>101,1</b>	<b>100,5</b>	<b>100,6</b>
45 <b>Trgovina na veliko i na malo motornim vozilima i motociklima; popravak motornih vozila i motocikala</b> <i>Wholesale and retail trade and repair of motor vehicles and motorcycles</i>	97,8	93,3	100,5	97,8	93,0	100,7
46 <b>Trgovina na veliko, osim trgovine motornim vozilima i motociklima</b> <i>Wholesale trade, except of motor vehicles and motorcycles</i>	109,5	105,8	100,6	110,2	106,1	100,8
47 <b>Trgovina na malo, osim trgovine motornim vozilima i motociklima</b> <i>Retail trade, except of motor vehicles and motorcycles</i>	97,4	98,1	100,4	97,1	98,2	100,4
<b>H Prijevoz i skladištenje</b> <i>Transportation and storage</i>	<b>100,7</b>	<b>102,0</b>	<b>100,4</b>	<b>101,0</b>	<b>102,1</b>	<b>100,2</b>
49 <b>Kopneni prijevoz i cjevovodni transport</b> <i>Land transport and transport via pipelines</i>	100,0	98,6	100,0	100,5	98,5	100,1
51 <b>Zračni prijevoz</b> <i>Air transport</i>	88,7	105,7	100,0	88,4	105,8	100,0
52 <b>Skladištenje i pomoćne djelatnosti u prijevozu</b> <i>Warehousing and support activities for transportation</i>	101,0	119,0	101,6	101,0	120,0	100,9
53 <b>Poštanske i kurirske djelatnosti</b> <i>Postal and courier activities</i>	103,1	97,4	100,3	103,2	97,4	100,3

**ZAPOSLENOST, NEZAPOSLENOST I PLAĆE**  
**EMPLOYMENT, UNEMPLOYMENT AND WAGES**

**3.4 NOMINALNI INDEKSI PROSJEČNE MJESEČNE ISPLAĆENE NETO I BRUTO PLAĆE ZAPOSLENIH PO PODRUČJIMA I OBLASTIMA KD BiH 2010 (nastavak)**

NOMINAL INDICES OF AVERAGE MONTHLY PAID OFF NET AND GROSS WAGE OF PERSONS IN PAID EMPLOYMENT BY SECTIONS AND DIVISIONS OF NACE REV.2

(continued)

Područja i oblasti Sections and divisions	Indeks neto plaće Indices net wage			Indeks bruto plaće Indices gross wage		
	Ø 2014 Ø 2013	X 2015 Ø 2014	X 2015 IX 2015	Ø 2014 Ø 2013	X 2015 Ø 2014	X 2015 IX 2015
	<b>I</b> Djelatnosti pružanja smještaja te pripreme i usluživanja hrane(hotelijerstvo i ugostiteljstvo) <i>Accommodation and food service activities</i>	<b>97,2</b>	<b>95,3</b>	<b>98,8</b>	<b>97,2</b>	<b>95,0</b>
55 Smještaj <i>Accommodation</i>	99,4	98,3	100,0	99,7	97,8	99,8
56 Djelatnosti pripreme i usluživanja hrane i pića <i>Food and beverage service activities</i>	95,4	95,4	98,5	95,3	95,1	98,4
<b>J</b> Informacije i komunikacije <i>Information and communication</i>	<b>101,4</b>	<b>100,1</b>	<b>100,0</b>	<b>101,5</b>	<b>100,1</b>	<b>100,0</b>
58 Izdavačke djelatnosti <i>Publishing activities</i>	97,0	103,4	100,0	96,7	103,5	99,9
59 Proizvodnja filmova, videofilmova i televizijskog programa, djelatnosti snimanja zvučnih zapisa i izdavanja muzičkih zapisa <i>Motion picture, video and television programme production, sound recording</i>	101,4	109,3	100,3	101,7	109,7	100,4
60 Emitiranje programa <i>Programming and broadcasting activities</i>	103,7	100,3	99,7	103,8	100,4	99,7
61 Telekomunikacije <i>Telecommunications</i>	100,4	100,4	100,5	100,5	100,4	100,5
62 Računarsko programiranje,savjetovanje i djelatnosti u vezi s njima <i>Computer programming, consultancy and related activities</i>	104,7	99,1	98,4	105,2	99,0	98,2
63 Informacijske uslužne djelatnosti <i>Information service activities</i>	99,1	93,8	100,5	99,1	93,7	100,5
<b>K</b> Finansijske djelatnosti i djelatnosti osiguranja <i>Financial and insurance activities</i>	<b>101,5</b>	<b>100,1</b>	<b>100,8</b>	<b>101,6</b>	<b>100,1</b>	<b>100,8</b>
64 Finansijske uslužne djelatnosti, osim osiguranja i penzijskih fondova <i>Financial service activities, except insurance and pension funding</i>	102,0	101,6	101,4	102,0	101,5	101,4
65 Osiguranje, reosiguranje i penzijski fondovi, osim obaveznog socijalnog osiguranja <i>Insurance, reinsurance and pension funding, except compulsory social security</i>	100,6	96,7	98,5	101,0	96,5	98,5
66 Pomoćne djelatnosti kod finansijskih usluga i djelatnosti osiguranja <i>Activities auxiliary to financial services and insurance activities</i>	90,2	69,6	103,7	90,0	69,1	103,8
<b>L</b> Poslovanje nekretninama <i>Real estate activities</i>	<b>100,4</b>	<b>92,9</b>	<b>99,6</b>	<b>100,5</b>	<b>92,6</b>	<b>99,7</b>
68 Poslovanje nekretninama <i>Real estate activities</i>	100,4	92,9	99,6	100,5	92,6	99,7
<b>M</b> Stručne, naučne i tehničke djelatnosti <i>Professional, scientific and technical activities</i>	<b>100,2</b>	<b>102,6</b>	<b>98,6</b>	<b>100,3</b>	<b>102,7</b>	<b>98,7</b>
69 Pravne i računovodstvene djelatnosti <i>Legal and accounting activities</i>	116,2	117,2	101,5	117,1	117,8	101,5
70 Upravljačke djelatnosti; savjetovanje u vezi s upravljanjem <i>Activities of head offices; management consultancy activities</i>	106,8	119,2	98,4	106,7	119,5	98,7
71 Arhitektonske i inženjerske djelatnosti; tehničko ispitivanje i analiza <i>Architectural and engineering activities; technical testing and analysis</i>	98,4	100,9	97,7	98,4	100,7	97,6
72 Naučno istraživanje i razvoj <i>Scientific research and development</i>	100,7	103,5	99,0	100,7	104,5	100,3
73 Promocija (reklama i propaganda) i istraživanje tržišta <i>Advertising and market research</i>	93,9	84,0	100,7	94,1	83,2	100,6
74 Ostale stručne, naučne i tehničke djelatnosti <i>Other professional, scientific and technical activities</i>	107,4	114,8	95,7	108,4	116,3	95,9
75 Veterinarske djelatnosti <i>Veterinary activities</i>	98,1	100,8	98,9	98,2	100,8	98,9
<b>N</b> Administrativne i pomoćne uslužne djelatnosti <i>Administrative and support service activities</i>	<b>95,1</b>	<b>97,7</b>	<b>99,3</b>	<b>95,1</b>	<b>97,8</b>	<b>99,4</b>
77 Djelatnosti iznajmljivanja i davanja u zakup (leasing) <i>Rental and leasing activities</i>	126,7	122,4	98,2	127,6	122,0	97,8
78 Djelatnosti posredovanja u zapošljavanju <i>Employment activities</i>	100,8	83,3	100,3	100,9	82,9	100,3

**ZAPOSLENOST, NEZAPOSLENOST I PLAĆE**  
EMPLOYMENT, UNEMPLOYMENT AND WAGES

**3.4 NOMINALNI INDEKSI PROSJEČNE MJESEČNE ISPLAĆENE NETO I BRUTO PLAĆE ZAPOSLENIH PO PODRUČJIMA I OBLASTIMA KD BiH 2010 (nastavak)**

NOMINAL INDICES OF AVERAGE MONTHLY PAID OFF NET AND GROSS WAGE OF PERSONS IN PAID EMPLOYMENT BY SECTIONS AND DIVISIONS OF NACE REV.2

(continued)

Područja i oblasti <i>Sections and divisions</i>	Indeks neto plaće <i>Indices net wage</i>			Indeks bruto plaće <i>Indices gross wage</i>		
	Q 2014 Q 2013	X 2015 Q 2014	X 2015 IX 2015	Q 2014 Q 2013	X 2015 Q 2014	X 2015 IX 2015
79 Putničke agencije, organizatori putovanja, turoperatori i ostale rezervacijske usluge te djelatnosti u vezi s njima <i>Travel agency, tour operator reservation service and related activities</i>	91,0	95,5	99,5	90,5	95,1	99,3
80 Zaštitne i istražne djelatnosti <i>Security and investigation activities</i>	93,9	91,4	99,7	94,0	91,4	100,0
81 Usluge u vezi s upravljanjem i održavanjem zgrada te djelatnosti uređenja i održavanja zelenih površina <i>Services to buildings and landscape activities</i>	99,3	96,9	100,0	99,2	96,9	100,2
82 Kancelarijske administrativne i pomoćne djelatnosti te ostale poslovne pomoćne djelatnosti <i>Office administrative, office support and other business support activities</i>	88,4	117,9	102,0	88,6	119,4	102,2
<b>O Javna uprava i odbrana; obavezno socijalno osiguranje</b> <i>Public administration and defence; compulsory social security</i>	<b>101,2</b>	<b>100,7</b>	<b>100,2</b>	<b>101,2</b>	<b>100,9</b>	<b>100,3</b>
84 Javna uprava i odbrana; obavezno socijalno osiguranje <i>Public administration and defence; compulsory social security</i>	101,2	100,7	100,2	101,2	100,9	100,3
<b>P Obrazovanje</b> <i>Education</i>	<b>101,2</b>	<b>100,5</b>	<b>100,4</b>	<b>101,3</b>	<b>100,5</b>	<b>100,2</b>
85 Obrazovanje <i>Education</i>	101,2	100,5	100,4	101,3	100,5	100,2
<b>Q Djelatnosti zdravstvene i socijalne zaštite</b> <i>Human health and social work activities</i>	<b>101,4</b>	<b>101,1</b>	<b>99,0</b>	<b>101,5</b>	<b>101,4</b>	<b>99,1</b>
86 Djelatnosti zdravstvene zaštite <i>Human health activities</i>	101,6	101,1	98,9	101,8	101,3	99,0
87 Djelatnosti socijalne zaštite u ustanovama sa smještajem <i>Residential care activities</i>	99,8	103,0	100,1	99,9	102,9	100,1
88 Djelatnosti socijalne zaštite bez smještaja <i>Social work activities without accommodation</i>	99,6	103,4	100,2	99,6	103,3	100,1
<b>R Umjetnost, zabava i rekreacija</b> <i>Arts, entertainment and recreation</i>	<b>91,0</b>	<b>96,5</b>	<b>100,0</b>	<b>90,8</b>	<b>96,5</b>	<b>100,1</b>
90 Kreativne, umjetničke i zabavne djelatnosti <i>Creative, arts and entertainment activities</i>	104,9	99,2	100,1	105,2	99,1	100,1
91 Biblioteke, arhivi, muzeji i ostale kulturne djelatnosti <i>Libraries, archives, museums and other cultural activities</i>	102,2	98,8	99,5	102,5	99,0	99,6
92 Djelatnosti kockanja i klađenja <i>Gambling and betting activities</i>	87,3	98,2	100,0	86,9	98,2	100,1
93 Sportske, zabavne i rekreacijske djelatnosti <i>Sports activities and amusement and recreation activities</i>	96,5	98,9	101,8	96,3	98,8	101,7
<b>S Ostale uslužne djelatnosti</b> <i>Other service activities</i>	<b>99,2</b>	<b>98,5</b>	<b>93,1</b>	<b>99,3</b>	<b>98,6</b>	<b>92,9</b>
94 Djelatnosti članskih organizacija <i>Activities of membership organisations</i>	97,9	100,4	91,0	97,8	100,7	90,8
95 Popravak računara i predmeta za ličnu upotrebu i domaćinstvo <i>Repair of computers and personal and household goods</i>	89,7	80,8	97,0	89,8	79,6	96,9
96 Ostale lične uslužne djelatnosti <i>Other personal service activities</i>	102,0	98,7	97,9	102,1	98,9	97,7

**ZAPOSLENOST, NEZAPOSLENOST I PLAĆE**  
 EMPLOYMENT, UNEMPLOYMENT AND WAGES

**3.5 PROSJEČNA MJESEČNA ISPLAĆENA NETO I BRUTO PLAĆA ZAPOSLENIH PO PODRUČJIMA KD BiH 2010,**  
 period august/kolovoz - oktobar/listopad 2015. godine  
 AVERAGE MONTHLY PAID OFF NET AND GROSS WAGES OF PERSONS IN PAID EMPLOYMENT BY SECTION OF NACE Rev.2,  
 August - October 2015

KM

Područja	VIII - X 2015		Sections
	Neto plaća Net wage	Bruto plaća Gross wage	
<b>UKUPNO</b>	<b>825</b>	<b>1260</b>	<i>Total</i>
A Poljoprivreda, šumarstvo i ribolov	792	1194	<i>Agriculture, forestry and fishing</i>
B Vadenje ruda i kamena	935	1411	<i>Mining and quarrying</i>
C Prerađivačka industrija	569	850	<i>Manufacturing</i>
D Proizvodnja i snabdijevanje električnom energijom, plinom, parom i klimatizacija	1550	2409	<i>Electricity, gas, steam and air conditioning supply</i>
E Snabdijevanje vodom; uklanjanje otpadnih voda, upravljanje otpadom te djelatnosti sanacije okoliša	810	1226	<i>Water supply, sewerage, waste management and remediation activities</i>
F Građevinarstvo	530	793	<i>Construction</i>
G Trgovina na veliko i na malo; popravak motornih vozila i motocikala	580	876	<i>Wholesale and retail trade; repair of motor vehicles and motorcycles</i>
H Prijevoz i skladištenje	833	1269	<i>Transportation and storage</i>
I Djelatnosti pružanja smještaja te pripreme i usluživanja hrane (hotelijerstvo i ugostiteljstvo)	504	755	<i>Accommodation and food service activities</i>
J Informacije i komunikacije	1232	1914	<i>Information and communication</i>
K Finansijske djelatnosti i djelatnosti osiguranja	1371	2144	<i>Financial and insurance activities</i>
L Poslovanje nekretninama	766	1171	<i>Real estate activities</i>
M Stručne, naučne i tehničke djelatnosti	918	1421	<i>Professional, scientific and technical activities</i>
N Administrativne i pomoćne uslužne djelatnosti	537	814	<i>Administrative and support service activities</i>
O Javna uprava i odbrana; obavezno socijalno osiguranje	1212	1873	<i>Public administration and defence; compulsory social security</i>
P Obrazovanje	840	1289	<i>Education</i>
Q Djelatnosti zdravstvene i socijalne zaštite	1044	1611	<i>Human health and social work activities</i>
R Umjetnost, zabava i rekreacija	610	925	<i>Arts, entertainment and recreation</i>
S Ostale uslužne djelatnosti	1058	1630	<i>Other service activities</i>

**3.6 PROSJEČNE ISPLAĆENE NAKNADE ZA TOPLI OBROK I PRIJEVOZ, oktobar/listopad 2015.**  
 AVERAGE PAID OF BONUS FOR WORKER'S TRANSPORT, October 2015

Topli obrok, KM <i>Worker's meal, KM</i>	Prijevoz, KM <i>Worker's transport, KM</i>
212	69

**ZAPOSLENOST, NEZAPOSLENOST I PLAĆE**  
EMPLOYMENT, UNEMPLOYMENT AND WAGES

**3.7 ZAPOSLENOST, NETO I BRUTO PLAĆA PO KANTONIMA**  
EMPLOYMENT, NET AND GROSS WAGE BY CANTONS

KANTON CANTON	Broj zaposlenih <sup>1)</sup> Number of employed persons <sup>1)</sup>		Index X 2015 IX 2015	Neto plaća u KM <sup>2)</sup> Net wage in KM <sup>2)</sup>		Index X 2015 IX 2015	Bruto plaća u KM <sup>2)</sup> Gross wage in KM <sup>2)</sup>		Index X 2015 IX 2015
	IX 2015	X 2015		IX 2015	X 2015		IX 2015	X 2015	
<b>FEDERACIJA BIH</b>	<b>453.631</b>	<b>454.214</b>	<b>100,1</b>	<b>826</b>	<b>827</b>	<b>100,1</b>	<b>1.261</b>	<b>1.263</b>	<b>100,2</b>
Unsko - sanski kanton	32.016	32.182	100,5	808	807	99,9	1.230	1.229	99,9
Kanton Posavski	5.799	5.782	99,7	710	713	100,4	1.079	1.084	100,5
Tuzlanski kanton	84.303	84.568	100,3	728	731	100,4	1.102	1.108	100,5
Zeničko - dobojski kanton	71.667	71.914	100,3	714	714	100,0	1.079	1.081	100,2
Bosansko - podrinski kanton	6.872	6.705	97,6	737	743	100,8	1.125	1.135	100,9
Srednjobosanski kanton	42.253	42.338	100,2	671	676	100,7	1.008	1.015	100,7
Hercegovačko - neretvanski	48.118	48.229	100,2	902	905	100,3	1.384	1.389	100,4
Zapadnohercegovački kanton	17.088	17.071	99,9	751	757	100,8	1.141	1.148	100,6
Kanton Sarajevo	127.974	127.845	99,9	1.009	1.006	99,7	1.561	1.558	99,8
Kanton 10	9.541	9.580	100,4	845	844	99,9	1.285	1.284	99,9

1) Ukupna zaposlenost na teritoriji Federacije Bosne i Hercegovine obuhvaća zaposlene u poslovnim subjektima - pravnim osobama, obrtu i slobodnim profesijama, odbrani/obrani i policiji. Broj zaposlenih u odbrani/obrani nije razvrstan po kantonima.

1) Data on persons in employment on territory Federation of Bosnia and Herzegovina include employment in all legal entities, employment in crafts and trades and free lanches and employment in defence and police. Number of employees in defence is not classified by cantons.

2) U obračun prosječne mjesečne isplaćene neto i bruto plaće uključene su plaće pravnih osoba koje su isplatile plaću za mjesec izvještavanja, a ne i obračunate a neisplaćene plaće.

U ovaj obračun nisu uključene plaće pripadnika odbrane/obrane kao ni plaće zaposlenih u obrtu i slobodnim profesijama.

2) In calculation of average monthly net and gross earnings are included paid off earnings of legal entities.

Earnings of people employed in defence, crafts and trades and free lanches, are not included in this calculation.

**3.8 PROSJEČNE PENZIJE/MIROVINE I BROJ ISPLAĆENIH PENZIJA/MIROVINA PO MJESECIMA**  
AVERAGE PENSIONS AND NUMBER OF PAID PER MONTHS

Mjesec Month	Prosječna penzija/mirovina u KM Average pension in KM	Ukupan broj isplaćenih penzija/mirovina Total number of payment pension
<b>2014.</b>		
I	364,90	384.351
II	370,09	375.357
III	365,05	388.152
IV	369,29	383.062
V	368,66	384.946
VI	367,60	388.048
VII	366,67	390.284
VIII	365,89	391.937
IX	365,51	392.906
X	365,12	392.590
XI	365,18	393.948
XII	365,06	394.900
<b>2015.</b>		
I	366,51	393.107
II	373,28	381.676
III	372,13	385.094
IV	370,46	390.013
V	368,87	392.873
VI	368,29	394.661
VII	367,66	396.153
VIII	367,14	397.032
IX	366,96	398.089
X	366,57	398.187

Napomena: Podaci o penzijama/mirovinama preuzeti su od Federalnog zavoda PIO - MIO

Note: Data picked up from Federal pension funds

**CIJENE**  
PRICES

**4.1 INDEKSI POTROŠAČKIH CIJENA**  
CONSUMER PRICE INDICES

(2010=100)

Godina	I	II	III	IV	V	VI	VII	VIII	IX	X	XI	XII
2010	100,0	100,2	100,3	99,7	99,7	99,6	99,5	99,4	99,7	100,1	100,5	101,3
2011	102,6	103,1	103,9	103,4	103,6	103,2	103,6	103,4	103,8	103,7	104,1	104,2
2012	105,0	105,7	105,9	106,0	105,9	105,5	104,9	105,2	106,0	106,1	106,0	105,9
2013	106,1	106,1	106,2	106,1	106,0	106,0	105,1	104,9	105,0	104,8	104,8	104,4
2014	104,7	104,5	104,5	104,9	105,0	104,9	104,4	104,3	105,1	105,1	105,1	104,2
2015	104,0	104,2	104,8	105,0	105,0	104,7	103,6	103,7	103,5	103,5	103,2	

**4.2 INDEKSI POTROŠAČKIH CIJENA**  
CONSUMER PRICE INDICES

(Prethodni mjesec=100)

(Previous month=100)

Godina	I	II	III	IV	V	VI	VII	VIII	IX	X	XI	XII
2010	-	100,2	100,1	99,5	100,0	99,8	100,0	99,8	100,3	100,5	100,4	100,8
2011	101,3	100,5	100,8	99,5	100,2	99,6	100,4	99,8	100,3	99,9	100,4	100,1
2012	100,8	100,6	100,2	100,1	100,0	99,6	99,5	100,3	100,7	100,1	100,0	99,9
2013	100,2	100,0	100,1	100,0	99,9	100,0	99,2	99,8	100,1	99,8	100,0	99,6
2014	100,3	99,8	100,0	100,4	100,1	99,9	99,4	100,0	100,8	100,0	100,0	99,2
2015	99,8	100,2	100,6	100,2	100,0	99,7	99,0	100,0	99,8	100,0	99,8	

**4.3 INDEKSI POTROŠAČKIH CIJENA**  
CONSUMER PRICE INDICES

(Isti mjesec prethodne godine=100)

(The same month previous year=100)

Godina	I	II	III	IV	V	VI	VII	VIII	IX	X	XI	XII
2011	102,5	102,9	103,7	103,7	103,9	103,7	104,1	104,1	104,1	103,6	103,5	102,9
2012	102,4	102,5	101,9	102,5	102,3	102,2	101,3	101,7	102,1	102,3	101,9	101,6
2013	101,0	100,3	100,3	100,1	100,1	100,5	100,2	99,7	99,1	98,8	98,8	98,6
2014	98,7	98,5	98,5	98,9	99,1	99,0	99,3	99,4	100,1	100,3	100,3	99,8
2015	99,3	99,7	100,3	100,0	100,0	99,8	99,3	99,4	98,5	98,5	98,2	

**4.4 INDEKSI POTROŠAČKIH CIJENA**  
CONSUMER PRICE INDICES

(Decembar prethodne godine=100)

(December previous year=100)

Godina	I	II	III	IV	V	VI	VII	VIII	IX	X	XI	XII
2011	101,3	101,8	102,6	102,1	102,3	101,9	102,3	102,1	102,4	102,4	102,8	102,9
2012	100,8	101,4	101,6	101,7	101,7	101,2	100,7	101,0	101,7	101,8	101,8	101,6
2013	100,2	100,2	100,3	100,2	100,1	100,1	99,3	99,1	99,1	98,9	99,0	98,6
2014	100,3	100,1	100,1	100,5	100,6	100,5	100,0	99,9	100,7	100,7	100,6	99,8
2015	99,8	100,0	100,6	100,7	100,8	100,5	99,5	99,5	99,3	99,3	99,0	



4.5 INDEKSI POTROŠAČKIH CIJENA  
THE CONSUMER PRICE INDICES BY

COICOP	Odjeljak	Q 2014 Q 2013	XI 2015 X 2015	XI 2015 XI 2014	XI 2015 XII 2014	I-XI 2015 I-XI 2014
<b>00</b>	<b>Ukupan Indeks</b>	<b>99,3</b>	<b>99,8</b>	<b>98,2</b>	<b>99,0</b>	<b>99,4</b>
<b>01</b>	<b>Hrana i bezalkoholna pića</b>	<b>97,5</b>	<b>99,3</b>	<b>97,6</b>	<b>98,2</b>	<b>99,2</b>
01.1	Hrana	97,6	99,2	97,2	97,8	99,1
01.2	Bezalkoholna pića	96,6	100,0	100,7	101,5	99,4
<b>02</b>	<b>Alkoholna pića i duhan</b>	<b>107,0</b>	<b>99,9</b>	<b>106,3</b>	<b>106,5</b>	<b>107,8</b>
02.1	Alkoholna pića	98,6	99,7	98,7	99,9	100,0
02.2	Duhan	109,2	100,0	107,9	107,9	109,6
<b>03</b>	<b>Odjeća i obuća</b>	<b>97,1</b>	<b>99,8</b>	<b>92,1</b>	<b>94,0</b>	<b>94,7</b>
03.1	Odjeća	94,9	99,5	88,8	92,5	91,6
03.2	Obuća	102,5	100,3	98,8	96,8	101,1
<b>04</b>	<b>Stanovanje, voda, električna energija,</b>	<b>99,9</b>	<b>101,0</b>	<b>101,6</b>	<b>101,6</b>	<b>101,5</b>
04.1	Najamnina	100,0	100,0	100,0	100,0	100,0
04.3	Održavanje i popravka stana	99,2	100,0	100,2	100,2	100,6
04.4	Vodosnabdijevanje i različite komunalne usluge	103,5	100,0	100,0	100,0	100,0
04.5	Električna energija, plin i drugi energenti	99,4	101,3	102,2	102,2	102,0
<b>05</b>	<b>Namještaj, kućanski uređaji i redovno održavanje kuće</b>	<b>100,1</b>	<b>99,9</b>	<b>100,4</b>	<b>100,4</b>	<b>101,1</b>
05.1	Namještaj, pokućstvo, tepisi i ostale podne prostirke	100,0	100,1	99,9	99,5	100,0
05.2	Tekstilni proizvodi za kuću	99,6	99,5	100,0	99,7	100,3
05.3	Kućanski aparati	99,9	100,2	98,8	98,8	99,5
05.4	Stakleno i stolno posuđe	101,5	99,3	98,4	99,3	99,4
05.5	Alati i oprema za kuću i vrt	100,9	99,9	101,9	102,2	100,7
05.6	Dobra i usluge za redovno održavanje kuće	99,8	99,7	101,1	101,3	103,0
<b>06</b>	<b>Zdravstvo</b>	<b>99,4</b>	<b>100,3</b>	<b>100,4</b>	<b>100,3</b>	<b>100,2</b>
06.1	Medicinski proizvodi, pomagala i oprema	98,4	100,5	100,6	100,5	100,0
06.2	Zdravstvene usluge, osim bolničkih	103,0	100,0	100,0	100,0	101,2
06.3	Bolničke usluge	100,0	100,0	100,0	100,0	100,0
<b>07</b>	<b>Prijevoz</b>	<b>99,2</b>	<b>99,1</b>	<b>91,3</b>	<b>94,7</b>	<b>93,7</b>
07.1	Prijevozna sredstva	100,4	97,6	101,0	101,0	103,1
07.2	Upotreba prijevoznih sredstava	98,7	99,2	87,9	92,5	90,8
07.3	Usluge prijevoza	100,8	100,2	99,8	99,8	100,0
<b>08</b>	<b>Komunikacije</b>	<b>101,5</b>	<b>100,0</b>	<b>99,9</b>	<b>99,9</b>	<b>101,4</b>
08.1	Poštanske usluge	107,5	100,0	99,7	99,7	99,7
08.2	Telefonska i telefaks oprema	96,9	100,0	102,9	103,4	98,4
08.3	Telefonske i telefaks usluge	101,4	100,0	99,9	99,9	101,5
<b>09</b>	<b>Rekreacija i kultura</b>	<b>101,3</b>	<b>100,1</b>	<b>100,3</b>	<b>100,1</b>	<b>100,1</b>
09.1	Audiovizuelna, foto i informatička oprema	96,5	100,8	95,9	95,9	97,4
09.2	Ostala trajna dobra za rekreaciju i kulturu	102,9	100,0	104,7	99,1	107,7
09.3	Ostala dobra za rekreaciju, vrt i kućni ljubimci	100,9	99,7	99,7	100,6	99,3
09.4	Usluge rekreacije i kulture	101,8	100,0	100,1	100,0	100,4
09.5	Knjige, novine i pisači pribor	99,0	100,2	99,7	99,5	99,6
09.6	Paket aranžmani	131,9	99,2	117,8	113,8	109,7
<b>10</b>	<b>Obrazovanje</b>	<b>100,9</b>	<b>100,0</b>	<b>103,5</b>	<b>103,4</b>	<b>103,6</b>
10.1	Predškolsko i osnovno školsko obrazovanje	101,4	100,0	103,9	103,6	104,9
10.2	Srednjoškolsko obrazovanje	-	100,0	101,3	101,3	103,3
10.4	Univerzitetsko obrazovanje	100,8	100,0	100,7	100,7	101,6
10.5	Obrazovanje nedefinisano po nivou	100,4	100,0	113,4	113,4	109,1
<b>11</b>	<b>Restorani i hoteli</b>	<b>100,4</b>	<b>100,0</b>	<b>100,2</b>	<b>100,2</b>	<b>100,3</b>
11.1	Usluge ishrane	100,5	100,0	99,9	99,9	100,5
11.2	Usluge smještaja	100,0	100,0	101,3	101,3	99,4
<b>12</b>	<b>Ostala dobra i usluge</b>	<b>100,3</b>	<b>99,8</b>	<b>99,9</b>	<b>100,3</b>	<b>99,9</b>
12.1	Lična njega	100,7	99,7	99,8	100,4	99,8
12.3	Lični predmeti n.d.k.	97,5	100,0	97,5	98,5	96,7
12.5	Osiguranje	100,0	100,0	100,0	100,0	100,0
12.6	Finansijske usluge n.d.k.	-	100,0	107,4	107,4	107,7
12.7	Ostale usluge	100,0	100,0	100,0	100,0	100,0

(1) 12-mjesečni indeks koji pokazuje promjenu cijena posljednjih dvanaest mjeseci u odnosu na prethodnih dvanaest mjeseci.

12-monthly index, which shows the change in price past twelve months compared to the previous twelve months.

PREMA KLASIFIKACIJI COICOP  
COICOP CLASSIFICATION

<u>XII 2014-XI 2015<sup>1)</sup></u> <u>XII 2013-XI 2014</u>	<u>XI 2015</u> <u>Ø 2014</u>	<u>I-XI 2015</u> <u>Ø 2014</u>	<u>I-XI 2015</u> <u>XII 2014</u>	<i>Division</i>
<b>99,4</b>	<b>98,5</b>	<b>99,4</b>	<b>99,9</b>	<b>Total Index</b>
<b>99,2</b>	<b>97,0</b>	<b>99,3</b>	<b>100,5</b>	<b>Food and non-alcoholic beverages</b>
99,2	96,6	99,2	100,4	Food
99,3	100,2	99,5	100,9	Non-alcoholic drinks
<b>108,0</b>	<b>108,9</b>	<b>107,6</b>	<b>105,2</b>	<b>Alcoholic beverages and tobacco</b>
100,0	99,0	100,1	101,0	Alcoholic drinks
109,8	111,2	109,3	106,1	Tobacco
<b>94,9</b>	<b>95,5</b>	<b>94,6</b>	<b>93,1</b>	<b>Clothing and footwear</b>
91,8	91,4	91,7	92,7	Clothing
101,4	103,7	100,4	93,8	Footwear
<b>101,4</b>	<b>102,2</b>	<b>101,4</b>	<b>100,9</b>	<b>Housing, water, electricity, gas and other fuels</b>
100,0	100,0	100,0	100,0	Actual rentals for housing
100,6	100,5	100,6	100,2	Maintenance and repair of the dwelling
100,0	100,0	100,0	100,0	Water supply and miscellaneous services relating to the dwelling
101,8	102,9	101,9	101,2	Electricity, gas and other fuels
<b>101,1</b>	<b>101,2</b>	<b>101,1</b>	<b>100,3</b>	<b>Furniture, household equipment and routine, maintenance of the house</b>
100,0	100,1	100,0	99,4	Furniture and furnishings, carpets and other floor coverings
100,2	99,7	100,3	100,3	Household textiles
99,5	99,0	99,5	99,2	Household appliances
99,6	99,2	99,4	99,5	Glassware, tableware and household utensils
100,8	102,5	100,7	100,4	Tools and equipment for house and garden
102,9	102,8	102,8	101,3	Goods and services for routine household maintenance
<b>100,2</b>	<b>100,5</b>	<b>100,2</b>	<b>100,1</b>	<b>Health</b>
100,0	100,4	100,0	100,1	Medical products, appliances and equipment
101,4	101,1	101,1	100,0	Out-patient services
100,0	100,0	100,0	100,0	Hospital services
<b>93,9</b>	<b>91,4</b>	<b>94,0</b>	<b>97,3</b>	<b>Transport</b>
103,0	101,7	103,1	102,4	Purchase of vehicles
91,1	88,0	91,2	95,8	Operation of personal transport equipment
100,1	100,1	100,0	99,8	Transport services
<b>101,5</b>	<b>101,3</b>	<b>101,3</b>	<b>100,0</b>	<b>Communications</b>
99,8	99,7	99,7	99,7	Postal services
98,0	99,8	98,7	102,3	Telephone and telefax equipment
101,6	101,3	101,4	99,9	Telephone and telefax services
<b>100,1</b>	<b>99,8</b>	<b>100,1</b>	<b>100,4</b>	<b>Recreation and culture</b>
97,3	95,6	97,4	97,8	Audio-visual, photographic and information processing equipment
108,0	106,7	107,0	99,3	Other major durables for recreation and culture
99,2	99,2	99,4	100,8	Other recreational items and equipment, gardens and pets
100,4	100,3	100,4	100,0	Recreational and cultural services
99,6	99,4	99,6	99,6	Newspapers, books and stationery
110,6	111,8	109,9	111,7	Package holidays
<b>103,5</b>	<b>105,0</b>	<b>103,4</b>	<b>101,8</b>	<b>Education</b>
104,8	106,3	104,7	102,1	Pre-primary and primary education
-	103,9	103,1	100,5	Secondary education
101,6	101,9	101,5	100,3	High school and university education
108,5	114,9	108,9	107,5	Education not definable by level
<b>100,3</b>	<b>100,2</b>	<b>100,3</b>	<b>100,2</b>	<b>Restaurants and hotels</b>
100,5	100,4	100,5	100,0	Catering services
99,3	99,8	99,5	101,1	Accommodation services
<b>99,9</b>	<b>100,1</b>	<b>99,9</b>	<b>100,0</b>	<b>Miscellaneous goods and services</b>
99,8	100,2	99,8	100,0	Personal care
96,8	97,2	96,9	98,2	Personal effects n.e.c.
100,0	100,0	100,0	100,0	Insurance
-	109,5	107,5	105,5	Financial services n.e.c.
100,0	100,0	100,0	100,0	Other services n.e.c.

COICOP	ODJELJAK	2014		2015				
		XI	XII	I	II	III	IV	V
<b>00</b>	<b>Ukupan Indeks</b>	<b>105,1</b>	<b>104,2</b>	<b>104,0</b>	<b>104,2</b>	<b>104,8</b>	<b>105,0</b>	<b>105,0</b>
<b>01</b>	<b>Hrana i bezalkoholna pića</b>	<b>104,9</b>	<b>104,3</b>	<b>105,2</b>	<b>106,1</b>	<b>106,7</b>	<b>106,7</b>	<b>106,6</b>
01.1	Hrana	104,9	104,3	105,3	106,3	106,9	107,1	106,8
01.2	Bezalkoholna pića	104,4	103,5	104,5	104,4	104,8	103,9	104,6
<b>02</b>	<b>Alkoholna pića i duhan</b>	<b>139,9</b>	<b>139,7</b>	<b>143,7</b>	<b>143,7</b>	<b>143,9</b>	<b>145,4</b>	<b>145,5</b>
02.1	Alkoholna pića	102,9	101,7	102,2	102,4	103,0	102,8	103,2
02.2	Duhan	152,3	152,3	157,5	157,5	157,5	159,6	159,6
<b>03</b>	<b>Odjeća i obuća</b>	<b>75,2</b>	<b>73,8</b>	<b>69,2</b>	<b>68,6</b>	<b>70,6</b>	<b>70,7</b>	<b>70,5</b>
03.1	Odjeća	75,6	72,6	68,8	67,8	69,2	69,1	68,5
03.2	Obuća	73,7	75,3	69,3	69,3	72,4	73,0	73,6
<b>04</b>	<b>Stanovanje, voda, električna energija, plin i drugi energenti</b>	<b>110,0</b>	<b>110,0</b>	<b>111,6</b>	<b>111,6</b>	<b>111,1</b>	<b>111,1</b>	<b>110,4</b>
04.1	Najammina	108,2	108,2	108,2	108,2	108,2	108,2	108,2
04.3	Održavanje i popravka stana	101,5	101,6	101,6	101,6	101,8	101,8	102,0
04.4	Vodosnabdijevanje i različite komunalne usluge	112,1	112,1	112,1	112,1	112,1	112,1	112,1
04.5	Električna energija, plin i drugi energenti	111,2	111,2	113,4	113,3	112,7	112,7	111,7
<b>05</b>	<b>Namještaj, kućanski uređaji i redovno održavanje kuće</b>	<b>103,8</b>	<b>103,8</b>	<b>104,0</b>	<b>104,2</b>	<b>104,1</b>	<b>104,0</b>	<b>104,0</b>
05.1	Namještaj, pokućstvo, tepisi i ostale podne prostirke	100,7	101,1	101,4	100,9	100,9	100,3	100,5
05.2	Tekstilni proizvodi za kuću	101,7	102,1	102,2	101,9	101,9	102,3	102,5
05.3	Kućanski aparati	104,0	104,0	104,3	104,1	103,9	103,6	102,9
05.4	Stakleno i stolno posuđe	104,2	103,3	102,7	102,8	103,3	102,4	102,7
05.5	Alati i oprema za kuću i vrt	107,6	107,3	107,5	107,1	107,1	106,7	107,0
05.6	Dobra i usluge za redovno održavanje kuće	105,2	105,0	105,3	106,4	106,2	106,5	106,6
<b>06</b>	<b>Zdravstvo</b>	<b>92,1</b>	<b>92,1</b>	<b>92,3</b>	<b>92,4</b>	<b>91,8</b>	<b>92,0</b>	<b>92,0</b>
06.1	Medicinski proizvodi, pomagala i oprema	88,0	88,1	88,3	88,4	87,7	87,9	88,0
06.2	Zdravstvene usluge, osim bolničkih	105,3	105,3	105,3	105,3	105,3	105,3	105,3
06.3	Bolničke usluge	100,0	100,0	100,0	100,0	100,0	100,0	100,0
<b>07</b>	<b>Prijevoz</b>	<b>109,4</b>	<b>105,5</b>	<b>101,1</b>	<b>100,9</b>	<b>103,1</b>	<b>103,6</b>	<b>105,0</b>
07.1	Prijevozna sredstva	102,2	102,2	102,9	104,5	104,5	104,5	104,9
07.2	Upotreba prijevoznih sredstava	111,9	106,4	100,3	99,6	102,7	103,5	105,1
07.3	Usluge prijevoza	106,6	106,6	105,8	105,8	105,8	105,7	106,7
<b>08</b>	<b>Komunikacije</b>	<b>103,5</b>	<b>103,5</b>	<b>103,5</b>	<b>103,6</b>	<b>103,5</b>	<b>103,6</b>	<b>103,4</b>
08.1	Poštanske usluge	112,9	112,9	112,5	112,5	112,5	112,5	112,5
08.2	Telefonska i telefaks oprema	85,6	85,1	86,5	86,9	86,6	87,3	87,3
08.3	Telefonske i telefaks usluge	103,8	103,8	103,8	103,8	103,8	103,8	103,7
<b>09</b>	<b>Rekreacija i kultura</b>	<b>104,2</b>	<b>104,3</b>	<b>104,7</b>	<b>104,4</b>	<b>104,2</b>	<b>103,9</b>	<b>104,2</b>
09.1	Audiovizuelna, foto i informatička oprema	94,1	94,1	94,3	93,8	93,0	91,5	91,8
09.2	Ostala trajna dobra za rekreaciju i kulturu	107,8	113,9	113,9	113,9	113,9	112,9	112,9
09.3	Ostala dobra za rekreaciju, vrt i kućni ljubimci	101,4	100,5	102,2	101,8	101,9	101,1	101,3
09.4	Usluge rekreacije i kulture	107,8	107,9	107,9	107,9	108,0	108,0	108,0
09.5	Knjige, novine i pisaci pribor	100,9	101,1	101,2	100,7	100,7	100,9	100,9
09.6	Paket aranžmani	156,0	161,5	160,5	162,2	159,1	159,5	166,3
<b>10</b>	<b>Obrazovanje</b>	<b>103,8</b>	<b>103,9</b>	<b>104,1</b>	<b>105,3</b>	<b>105,3</b>	<b>105,2</b>	<b>105,2</b>
10.1	Predškolsko i osnovno školsko	109,0	109,3	110,8	110,8	110,8	110,8	110,8
10.2	Srednjoškolsko obrazovanje	-	-	-	-	-	-	-
10.4	Univerzitetsko obrazovanje	105,0	105,0	105,0	105,0	105,0	105,0	105,0
10.5	Obrazovanje nedefinisano po nivou	95,9	95,9	95,9	101,9	101,9	101,6	101,6
<b>11</b>	<b>Restorani i hoteli</b>	<b>106,8</b>	<b>106,7</b>	<b>107,1</b>	<b>106,8</b>	<b>106,8</b>	<b>107,0</b>	<b>107,0</b>
11.1	Usluge ishrane	107,0	107,0	107,0	107,0	107,1	107,1	107,1
11.2	Usluge smještaja	105,9	105,9	107,6	106,3	106,3	107,0	107,0
<b>12</b>	<b>Ostala dobra i usluge</b>	<b>102,6</b>	<b>102,2</b>	<b>101,9</b>	<b>101,6</b>	<b>102,2</b>	<b>102,5</b>	<b>102,4</b>
12.1	Lična njega	103,6	103,0	102,5	102,1	103,1	103,4	103,1
12.3	Lični predmeti n.d.k.	102,4	101,4	100,1	98,9	99,3	99,8	100,4
12.5	Osiguranje	100,0	100,0	100,0	100,0	100,0	100,0	100,0
12.6	Finansijske usluge n.d.k.	-	-	-	-	-	-	-
12.7	Ostale usluge	102,3	102,3	102,3	102,3	102,3	102,3	102,3

2015						Division
VI	VII	VIII	IX	X	XI	
104,7	103,6	103,7	103,5	103,5	103,2	<b>Total Index</b>
105,0	103,2	103,6	103,5	103,1	102,3	<b>Food and non-alcoholic beverages</b>
105,1	103,2	103,5	103,3	102,8	102,0	Food
104,2	103,3	104,2	104,7	105,1	105,1	Non-alcoholic drinks
149,2	149,2	149,0	148,8	148,8	148,7	<b>Alcoholic beverages and tobacco</b>
103,7	103,7	102,8	102,1	101,9	101,6	Alcoholic drinks
164,4	164,4	164,4	164,4	164,4	164,4	Tobacco
70,1	64,7	65,1	67,1	69,5	69,3	<b>Clothing and footwear</b>
68,2	64,0	64,4	65,5	67,4	67,1	Clothing
73,0	65,3	65,7	69,5	72,7	72,9	Footwear
110,4	110,6	110,6	111,1	110,8	111,8	<b>Housing, water, electricity, gas and other fuels</b>
108,2	108,2	108,2	108,2	108,2	108,2	Actual rentals for housing
102,0	101,8	101,8	101,7	101,7	101,7	Maintenance and repair of the dwelling
112,1	112,1	112,1	112,1	112,1	112,1	Water supply and miscellaneous services relating to the dwelling
111,7	112,0	112,0	112,6	112,2	113,7	Electricity, gas and other fuels
104,1	103,8	103,8	104,1	104,3	104,1	<b>Furniture, household equipment and routine,</b>
100,4	100,3	99,6	100,1	100,5	100,6	Furniture and furnishings, carpets and other floor coverings
102,8	102,6	102,3	103,1	102,3	101,8	Household textiles
103,1	102,6	102,7	102,8	102,5	102,8	Household appliances
102,6	102,5	102,8	102,9	103,3	102,6	Glassware, tableware and household utensils
106,8	106,8	108,1	109,0	109,7	109,6	Tools and equipment for house and garden
106,9	106,4	106,5	106,5	106,7	106,3	Goods and services for routine household maintenance
92,2	92,2	92,2	92,2	92,1	92,4	<b>Health</b>
88,2	88,2	88,2	88,1	88,1	88,5	Medical products, appliances and equipment
105,3	105,3	105,3	105,3	105,3	105,3	Out-patient services
100,0	100,0	100,0	100,0	100,0	100,0	Hospital services
105,3	104,5	103,5	101,2	100,8	99,9	<b>Transport</b>
104,9	105,2	105,2	105,7	105,7	103,2	Purchase of vehicles
105,6	104,5	102,8	99,6	99,1	98,4	Operation of personal transport equipment
106,5	106,2	107,9	106,9	106,3	106,4	Transport services
103,4	103,4	103,4	103,4	103,4	103,4	<b>Communications</b>
112,5	112,5	112,5	112,5	112,5	112,5	Postal services
87,5	87,5	86,2	86,1	88,0	88,0	Telephone and telefax equipment
103,7	103,7	103,7	103,7	103,7	103,7	Telephone and telefax services
105,1	106,0	106,1	104,4	104,4	104,4	<b>Recreation and culture</b>
92,1	92,6	92,3	90,5	89,6	90,2	Audio-visual, photographic and information processing equipment
112,9	112,9	112,9	112,9	112,9	112,9	Other major durables for recreation and culture
100,7	101,2	100,9	101,2	101,4	101,1	Other recreational items and equipment, gardens and pets
108,0	107,9	107,9	107,9	107,9	107,9	Recreational and cultural services
101,0	100,2	100,5	100,5	100,4	100,6	Newspapers, books and stationery
190,9	215,7	220,4	181,8	185,3	183,7	Package holidays
105,2	105,2	105,9	107,4	107,4	107,4	<b>Education</b>
110,8	110,8	111,9	113,0	113,3	113,3	Pre-primary and primary education
-	-	-	-	-	-	Secondary education
105,0	105,0	105,7	105,7	105,7	105,7	High school and university education
101,6	101,6	101,6	108,7	108,7	108,7	Education not definable by level
107,1	107,1	107,1	107,0	107,0	107,0	<b>Restaurants and hotels</b>
107,1	107,1	107,1	106,9	106,9	106,9	Catering services
107,3	107,3	107,3	107,3	107,3	107,3	Accommodation services
102,3	102,1	102,4	102,3	102,7	102,5	<b>Miscellaneous goods and services</b>
103,0	102,7	103,2	103,1	103,7	103,4	Personal care
100,4	98,2	98,7	99,6	99,9	99,9	Personal effects n.e.c.
100,0	100,0	100,0	100,0	100,0	100,0	Insurance
-	-	-	-	-	-	Financial services n.e.c.
102,3	102,3	102,3	102,3	102,3	102,3	Other services n.e.c.

CIJENE  
PRICES

4.7 PREHRAMBENI PROIZVODI - STOPE PROMJENA CIJENA  
FOOD PRODUCTS - RATES OF CHANGE

(%)

COICOP	Opis grupe proizvoda	XI 2015 X 2015	XI 2015 XI 2014	XI 2015 XII 2014	The group product description
<b>00</b>	<b>Ukupan indeks</b>	-0,3	-1,8	-1,0	<b>General Index</b>
<b>01</b>	<b>Hrana i bezalkoholna pića</b>	-0,7	-2,4	-1,8	<b>Food and non-alcoholic beverages</b>
<b>01.1</b>	<b>Hrana</b>	-0,8	-2,8	-2,3	<b>Food</b>
<b>01.1.1</b>	<b>Hljeb/kruh i žitarice</b>	-0,7	-4,5	-4,2	<b>Bread and cereals</b>
01.1.1.1	Riža	-0,3	7,3	7,4	Rice
01.1.1.2	Hljeb/kruh i žitarice	0,1	-0,4	-0,4	Bread
01.1.1.3	Tjestenine	-1,7	4,8	6,9	Pasta products
01.1.1.4	Ostali pekarski proizvodi	-0,5	0,7	1,6	Other bakery products
01.1.1.5	Brašno i ostali proizvodi od žitarica	-1,4	-14,1	-14,0	Pasta products
<b>01.1.2</b>	<b>Meso</b>	-1,0	-3,0	-2,3	<b>Meat</b>
01.1.2.1	Juneće i teleće meso	-2,1	-2,3	-1,3	Beef and veal
01.1.2.2	Svinjsko meso	2,7	0,8	0,8	Pork
01.1.2.3	Jagnjeće meso	-0,5	-0,8	0,6	Lamb
01.1.2.4	Pileće meso	0,1	-7,7	-7,1	Chicken
01.1.2.5	Sušeno meso i ostale preradevine od mesa	-0,2	-1,9	-2,0	Dried and smoked meat, all types
01.1.2.6	Mesne konzerve i paštete	0,7	-0,9	-0,2	Delicatessen and other meat preparations
<b>01.1.3</b>	<b>Riba</b>	0,2	1,2	2,3	<b>Fish</b>
01.1.3.1	Svježa i zamrznuta riba i plodovi mora	0,3	1,7	1,7	Fresh chilled or frozen fish and sea food
01.1.3.4	Prerađena i konzervirana riba i plodovi mora	-0,1	0,1	3,8	Preserved or processed fish and sea food
<b>01.1.4</b>	<b>Mlijeko, sir i jaja</b>	-0,2	-4,3	-5,0	<b>Milk, cheese and eggs</b>
01.1.4.1	Svježe mlijeko	-0,8	-5,1	-5,0	Fresh milk
01.1.4.4	Jogurt	-0,8	-0,8	-0,9	Yogurt
01.1.4.5	Sirevi	-0,1	-4,7	-5,0	Cheese
01.1.4.6	Mliječni kremovi	-0,2	0,2	0,2	Other milk products, sour cream and milk spreads
01.1.4.7	Jaja i na jajima bazirani proizvodi	1,1	-7,7	-10,9	Eggs and egg-based products
<b>01.1.5</b>	<b>Ulja i masnoće</b>	-0,7	5,7	6,2	<b>Oils and fats</b>
01.1.5.1	Maslac	-0,4	-2,0	2,2	Butter
01.1.5.2	Margarin i druge biljne masnoće	-1,6	-1,8	-1,1	Margarine
01.1.5.3	Maslinovo ulje	-0,7	12,3	13,2	Olive oil
01.1.5.4	Jestiva ulja (suncokretovo, kukuruzno, sojino i dr.)	-0,4	9,8	8,5	Edible oils(sunflower, corn, soy, etc.)
01.1.5.5	Masti životinjskog porijekla	-4,0	-7,7	-8,0	Other edible animal fat
<b>01.1.6</b>	<b>Voće</b>	-6,9	-3,2	1,0	<b>Fruit</b>
<b>01.1.7</b>	<b>Povrće</b>	4,7	-8,7	-10,5	<b>Vegetables</b>
<b>01.1.8</b>	<b>Šećer, džem, med, čokolada i konditorski</b>	-0,2	0,4	1,5	<b>Sugar, jam, honey, chocolate and confectionery</b>
01.1.8.1	Šećer	0,7	2,4	4,3	Sugar
01.1.8.2	Džem, marmelade i med	0,4	0,5	0,5	Jam, marmalades and honey
01.1.8.3	Proizvodi na bazi kakaa	-2,7	-0,5	3,1	Confectionery, chocolate and other cocoa
01.1.8.4	Konditorski proizvodi	0,0	-0,2	0,8	Confectionery (candies, candy boxes, chewing gums and caramel sweets)
01.1.8.5	Sladoled i ostali slični zaleđeni proizvodi	-2,5	-2,7	-2,5	Edible ice, ice cream and sorbet
01.1.8.6	Kremovi na bazi kakaa	0,8	-0,9	-1,0	Other cocoa based products
<b>01.1.9</b>	<b>Ostali prehrambeni proizvodi, d.n.</b>	0,4	1,8	2,1	<b>Food products n.e.c.</b>
01.1.9.1	Sosovi (senf, majoneza, kečap)	0,4	1,9	1,9	Sauces (mustard, mayonnaise, ketchup)
01.1.9.2	Začini i začinsko bilje	2,4	4,3	3,6	Spices, food additives and salt
01.1.9.3	Supe, juhe i koncentri za supe	-1,3	-0,9	0,6	Soup and soup concentrates, powdered cream
<b>01.2</b>	<b>Bezalkoholna pića</b>	0,0	0,6	1,5	<b>Non-alcoholic beverages</b>
<b>01.2.1</b>	<b>Kafa, instant kafa, kakao</b>	-0,1	2,7	3,9	<b>Coffee, tea and cocoa</b>
01.2.1.1	Kafa, sve vrste	-0,1	3,1	4,4	Coffee all kinds
01.2.1.2	Čaj	-0,3	1,7	2,0	Tea and other plant products for infusions
01.2.1.3	Kakao i čokolade u prahu	-0,6	0,3	1,1	Cocoa and powdered chocolate
<b>01.2.2</b>	<b>Mineralna voda, osvježavajuća pića i sokovi</b>	0,1	-1,5	-0,9	<b>Mineral waters, soft drinks, fruit and vegetable</b>
01.2.2.1	Mineralna voda	0,3	-1,4	-0,6	Mineral water
01.2.2.2	Gazirana pića	-0,2	-1,7	-0,8	Soft drinks and concentrates
01.2.2.3	Voćni sokovi i sokovi od povrća	0,1	-1,5	-1,0	Fruit and vegetable juice

**CIJENE**  
PRICES

**4.8 UKUPAN INDEKS CIJENA PROIZVOĐAČA INDUSTRIJSKIH PROIZVODA**  
PRODUCER PRICE INDEX - TOTAL

(2011 = 100)

Godina	I	II	III	IV	V	VI	VII	VIII	IX	X	XI	XII
2011	99,3	100,1	100,6	97,8	97,8	98,2	101,2	100,6	101,4	101,4	101,0	100,6
2012	100,5	100,5	101,0	101,0	101,3	101,1	101,1	100,9	99,9	100,9	101,1	100,5
2013	100,5	101,3	99,1	99,0	98,7	98,2	98,2	98,2	97,7	97,7	98,7	98,4
2014	98,8	98,0	96,6	96,6	96,2	96,7	96,5	96,7	97,1	97,7	99,9	100,0
2015	99,7	100,3	99,5	99,1	99,1	98,8	98,9	98,4	97,5	96,8	97,8	

**4.9 INDEKS CIJENA PROIZVOĐAČA INDUSTRIJSKIH PROIZVODA NA DOMAĆEM TRŽIŠTU**  
PRODUCER PRICE INDEX ON DOMESTIC MARKET

(2011 = 100)

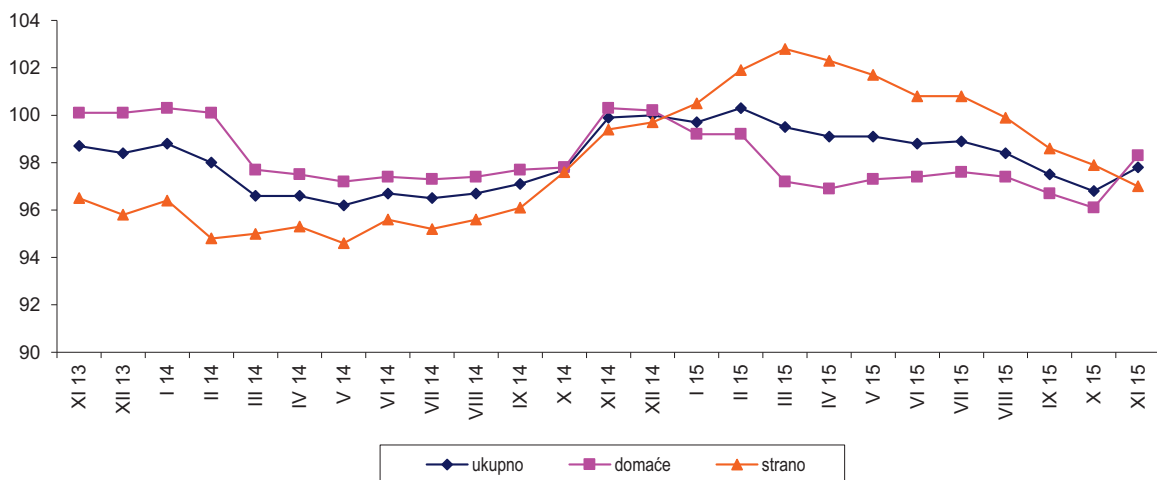
Godina	I	II	III	IV	V	VI	VII	VIII	IX	X	XI	XII
2011	100,6	100,9	101,6	96,7	96,6	96,9	101,3	100,6	101,4	101,2	101,3	101,0
2012	101,2	101,6	101,7	101,8	102,1	101,8	101,7	101,7	101,5	101,8	101,9	101,8
2013	101,7	102,0	99,4	99,6	99,1	98,7	98,6	98,4	98,1	97,9	100,1	100,1
2014	100,3	100,1	97,7	97,5	97,2	97,4	97,3	97,4	97,7	97,8	100,3	100,2
2015	99,2	99,2	97,2	96,9	97,3	97,4	97,6	97,4	96,7	96,1	98,3	

**4.10 INDEKS CIJENA PROIZVOĐAČA INDUSTRIJSKIH PROIZVODA NA INOSTRANOM TRŽIŠTU**  
PRODUCER PRICE INDEX ON NON-DOMESTIC MARKET

(2011 = 100)

Godina	I	II	III	IV	V	VI	VII	VIII	IX	X	XI	XII
2011	97,5	99,0	99,2	99,4	99,5	100,2	101,0	100,7	101,3	101,6	100,6	99,9
2012	99,5	99,0	99,9	99,7	100,1	100,1	100,3	99,8	97,6	99,6	100,0	98,5
2013	98,7	100,2	98,6	98,0	98,0	97,5	97,5	98,0	97,2	97,3	96,5	95,8
2014	96,4	94,8	95,0	95,3	94,6	95,6	95,2	95,6	96,1	97,6	99,4	99,7
2015	100,5	101,9	102,8	102,3	101,7	100,8	100,8	99,9	98,6	97,9	97,0	

**4.8.1 Indeksi cijena proizvođača industrijskih proizvoda u F BiH po vrsti tržišta, novembar/studen 2013 - novembar/studen 2015 (2011=100)**  
Producer price indices of industrial products in the Federation B&H by the type of market, November 2013 - November 2015 (2011=100)



## CIJENE

PRICES

## 4.11 INDEKSI CIJENA PROIZVOĐAČA INDUSTRIJSKIH PROIZVODA, novembar/studen 2015. godine

PRODUCER PRICE INDICES, November 2015

NACE - PRODCOM	Ukupno Total			Domaće tržište Domestic market			Inostrano tržište Non-domestic market			NACE-PRODCOM
	XI 2015	XI 2015	XI 2015	XI 2015	XI 2015	XI 2015	XI 2015	XI 2015	XI 2015	
	X 2015	XI 2014	XII 2014	X 2015	XI 2014	XII 2014	X 2015	XI 2014	XII 2014	
<b>UKUPAN INDEKS</b>	<b>101,0</b>	<b>97,9</b>	<b>97,8</b>	<b>102,3</b>	<b>98,0</b>	<b>98,1</b>	<b>99,1</b>	<b>97,6</b>	<b>97,3</b>	<b>TOTAL INDEX</b>
<b>PREMA GLAVNIM INDUSTRIJSKIM GRUPACIJAMA</b>										<b>BY MAIN INDUSTRIAL GROUPINGS</b>
Energija	104,9	98,6	98,6	107,0	98,3	98,4	99,3	99,6	99,0	Energy
Intermedijarni proizvodi osim energije	99,3	95,6	95,6	99,9	95,4	95,5	98,5	95,6	95,4	Intermediate goods except energy
Kapitalni proizvodi	99,7	100,0	99,1	100,0	99,7	99,7	99,6	100,1	98,9	Capital goods
Trajni proizvodi za široku potrošnju	100,0	100,1	100,0	100,0	100,3	100,3	100,0	99,8	99,5	Durable consumer goods
Netrajni proizvodi za široku potrošnju	99,7	100,1	100,1	99,9	100,3	100,3	99,5	99,6	99,6	Non - durable consumer goods
<b>PREMA PODRUČJIMA I OBLASTIMA KD-a</b>										<b>BY SECTIONS AND DIVISIONS OF CEA</b>
<b>B Vađenje ruda i kamena</b>	<b>99,8</b>	<b>99,9</b>	<b>100,1</b>	<b>99,8</b>	<b>99,9</b>	<b>100,1</b>	<b>100,0</b>	<b>100,2</b>	<b>100,0</b>	<b>Mining and quarrying</b>
05 Vađenje uglja/ugljena i lignita	99,9	100,3	100,4	99,8	100,3	100,4	100,0	100,0	100,0	Mining of coal and lignite
07 Vađenje metalnih ruda	100,0	100,0	100,0	100,0	100,0	100,0	100,0	100,0	100,0	Mining of metal ores
08 Vađenje ostalih ruda i kamena	99,4	98,0	97,7	99,3	97,5	97,5	100,0	103,5	100,0	Other mining and quarrying
<b>C Prerađivačka industrija</b>	<b>99,6</b>	<b>97,9</b>	<b>97,7</b>	<b>99,9</b>	<b>97,8</b>	<b>97,9</b>	<b>99,4</b>	<b>98,1</b>	<b>97,6</b>	<b>Manufacturing</b>
10 Proizvodnja prehrambenih proizvoda	99,7	100,5	100,7	99,9	101,0	101,3	98,7	97,9	98,0	Manufacture of food products
11 Proizvodnja pića	100,1	101,4	101,3	100,1	101,6	101,6	100,0	102,4	95,3	Manufacture of beverages
12 Proizvodnja duhanskih proizvoda	100,0	93,3	93,3	100,0	92,7	92,7	100,0	97,7	97,7	Manufacture of tobacco products
13 Proizvodnja tekstila	100,0	100,9	100,9	100,0	100,0	100,0	100,0	100,8	100,8	Manufacture of textiles
14 Proizvodnja odjeće	100,0	99,7	99,7	100,0	100,0	100,0	100,0	99,8	99,8	Manufacture of wearing apparel
15 Proizvodnja kože i srodnih proizvoda	100,0	100,5	100,5	100,0	100,2	100,2	100,0	100,4	100,4	Manufacture of leather and related products
16 Prerada drveta/drva i proizvoda od drveta/drva i plute, osim namještaja; proizvodnja predmeta od slame i pletarskih materijala	99,6	99,2	99,1	99,6	98,7	98,8	99,5	99,7	99,4	Manufacture of wood and products of wood and cork except furniture; mfr. of articles of straw and plaiting materials
17 Proizvodnja papira i proizvoda od papira	100,1	101,0	101,9	100,2	101,3	102,3	99,8	99,6	99,6	Manufacture of paper and paper products
18 Štampanje/ Tiskanje i umnožavanje snimljenih zapisa	96,7	94,6	94,6	96,7	94,6	94,6	-	-	-	Printing and reproduction of recorded media
19 Proizvodnja kokska i rafiniranih naftnih proizvoda	102,7	103,0	102,0	101,7	92,8	92,8	102,8	103,2	102,2	Manufacture of coke, refined petroleum products
20 Proizvodnja hemikalija/ kemikalija i hemijskih/ kemijskih proizvoda	99,9	101,8	102,5	99,0	97,8	99,2	100,5	105,3	105,4	Manufacture of chemicals and chemical products
21 Proizvodnja osnovnih farmaceutskih proizvoda i farmaceutskih preparata	100,0	98,8	98,8	100,0	96,1	96,1	100,0	101,5	101,5	Manufacture of basic pharmaceutical products and pharmaceutical preparations
22 Proizvodnja proizvoda od gume i plastičnih masa	100,0	100,1	100,1	100,0	100,1	100,1	100,0	100,2	100,2	Manufacture of rubber and plastic products
23 Proizvodnja ostalih nemetalnih mineralnih proizvoda	99,9	99,7	96,8	100,2	100,2	96,9	96,9	94,7	95,8	Manufacture of other non-metallic mineral products
24 Proizvodnja baznih metala	98,6	92,1	92,2	99,9	85,9	87,0	98,2	94,0	93,7	Manufacture of basic metals



**CIJENE**  
**PRICES**

**4.11 INDEKSI CIJENA PROIZVOĐAČA INDUSTRIJSKIH PROIZVODA, novembar/studeni 2015. godine (nastavak)**  
*PRODUCER PRICE INDICES, November 2015 (continued)*

NACE - PRODCOM	Ukupno <i>Total</i>			Domaće tržište <i>Domestic market</i>			Inostrano tržište <i>Non-domestic market</i>			NACE-PRODCOM
	XI 2015	XI 2015	XI 2015	XI 2015	XI 2015	XI 2015	XI 2015	XI 2015	XI 2015	
	X 2015	XI 2014	XII 2014	X 2015	XI 2014	XII 2014	X 2015	XI 2014	XII 2014	
25 Proizvodnja gotovih metalnih proizvoda, osim mašina/strojeva i opreme	99,3	99,5	98,4	99,8	98,6	99,3	98,6	100,6	97,0	<i>Manufacture of fabricated metal products, except machinery and equipment</i>
26 Proizvodnja računara te elektroničkih i optičkih proizvoda	99,9	102,1	102,3	99,9	102,1	102,3	-	-	-	<i>Manufacture of computers, electronic and optical products</i>
27 Proizvodnja električne opreme	101,2	91,7	91,7	101,4	92,2	92,2	100,0	100,6	100,6	<i>Manufacture of electrical equipment</i>
28 Proizvodnja mašina/ strojeva i uređaja, d.n.	99,0	98,0	98,0	100,0	97,6	97,6	98,5	98,1	98,1	<i>Manufacture of machinery and equipment n.e.c.</i>
29 Proizvodnja motornih vozila, prikolica i poluprikolica	100,1	99,1	99,1	100,0	100,0	100,0	100,1	99,1	99,1	<i>Manufacture of motor vehicles, trailers, semi-trailers</i>
30 Proizvodnja ostalih prijevoznih sredstava	100,0	100,0	100,0	100,0	100,0	100,0	100,0	100,0	100,0	<i>Manufacture of other transport equipment</i>
31 Proizvodnja namještaja	100,0	100,1	99,9	100,0	100,3	100,3	100,1	100,0	99,6	<i>Manufacture of furniture</i>
32 Ostala prerađivačka industrija	100,0	103,5	103,8	100,0	101,5	101,5	100,0	104,3	104,8	<i>Other manufacturing</i>
<b>D Proizvodnja i snabdijevanje/opskrba el. energijom, gasom/plinom, parom i klimatizacija</b>	<b>108,8</b>	<b>96,9</b>	<b>96,9</b>	<b>110,7</b>	<b>97,6</b>	<b>97,6</b>	<b>81,6</b>	<b>81,6</b>	<b>81,6</b>	<b><i>Electricity, gas, steam and air conditioning supply</i></b>
35 Proizvodnja i snabdijevanje/opskrba el. energijom, gasom/plinom, parom i klimatizacija	108,8	96,9	96,9	110,7	97,6	97,6	81,6	81,6	81,6	<i>Electricity, gas, steam and air conditioning supply</i>
<b>E Snabdijevanje vodom; uklanjanje otpadnih voda, upravljanje otpadom te djelatnost sanacije okoliša</b>	<b>94,5</b>	<b>81,8</b>	<b>82,1</b>	<b>96,9</b>	<b>82,0</b>	<b>82,0</b>	<b>90,5</b>	<b>80,9</b>	<b>81,7</b>	<b><i>Water supply sewerage, waste management and remediation activities</i></b>
38 Sakupljanje otpada, djelatnost obrade i zbrinjavanja otpada; reciklaža materijala	94,5	81,8	82,1	96,9	82,0	82,0	90,5	80,9	81,7	<i>Waste collection, treatment and disposal activities; materials recovery</i>



## CIJENE

PRICES

## 4.12 INDEKSI CIJENA PROIZVOĐAČA INDUSTRIJSKIH PROIZVODA

PRODUCER PRICE INDICES

NACE - PRODCOM	Ukupno <i>Total</i>			Domaće tržište <i>Domestic market</i>			Inostrano tržište <i>Non-domestic market</i>			NACE-PRODCOM
	θ 2013	θ 2014	XI 2015	θ 2013	θ 2014	XI 2015	θ 2013	θ 2014	XI 2015	
	θ 2012	θ 2013	θ 2011	θ 2012	θ 2013	θ 2011	θ 2012	θ 2013	θ 2011	
<b>UKUPAN INDEKS</b>	<b>98,0</b>	<b>98,7</b>	<b>97,8</b>	<b>97,8</b>	<b>98,9</b>	<b>98,3</b>	<b>98,3</b>	<b>98,5</b>	<b>97,0</b>	<b>TOTAL INDEX</b>
<b>PREMA GLAVNIM INDUST. GRUPACIJAMA</b>										<b>BY MAIN INDUSTRIAL GROUPINGS</b>
Energija	96,1	98,4	102,7	95,4	99,2	102,6	97,7	96,2	103,0	Energy
Intermedijarni proizvodi osim energije	98,3	97,8	92,8	99,1	97,1	91,7	97,4	98,4	93,8	Intermediate goods except energy
Kapitalni proizvodi	98,3	98,3	95,1	98,2	99,5	96,4	98,3	97,8	94,6	Capital goods
Trajni proizvodi za široku potrošnju	100,1	100,4	101,1	100,3	100,5	102,3	99,9	100,4	100,0	Durable consumer goods
Netrajni proizvodi za široku potrošnju	99,6	100,8	101,7	98,8	100,5	100,9	102,0	101,4	104,1	Non - durable consumer goods
<b>PREMA PODRUČJIMA I OBLASTIMA KD-a</b>										<b>BY SECTIONS AND DIVISIONS OF CEA</b>
<b>B Vadenje ruda i kamena</b>	<b>99,9</b>	<b>99,4</b>	<b>102,8</b>	<b>99,8</b>	<b>99,3</b>	<b>102,6</b>	<b>100,0</b>	<b>99,6</b>	<b>104,2</b>	<b>Mining and quarrying</b>
05 Vadenje uglja/ugljena i lignita	99,9	99,3	103,4	99,8	99,2	103,2	100,1	99,8	104,4	Mining of coal and lignite
07 Vadenje metalnih ruda	95,9	99,3	96,0	96,3	103,8	101,2	-	98,0	-	Mining of metal ores
08 Vadenje ostalih ruda i kamena	99,7	100,0	98,4	99,4	100,0	97,4	102,1	99,2	109,0	Other mining and quarrying
<b>C Prerađivačka industrija</b>	<b>98,7</b>	<b>98,8</b>	<b>96,9</b>	<b>98,9</b>	<b>98,7</b>	<b>96,1</b>	<b>98,5</b>	<b>98,8</b>	<b>97,8</b>	<b>Manufacturing</b>
10 Proizvodnja prehrambenih proizvoda	101,5	99,4	101,1	100,9	98,6	99,6	104,4	102,5	108,0	Manufacture of food products
11 Proizvodnja pića	101,1	101,5	108,0	101,0	101,4	108,3	99,0	100,6	102,0	Manufacture of beverages
12 Proizvodnja duhanskih proizvoda	92,4	96,7	88,4	91,5	96,6	88,0	98,0	96,6	91,1	Manufacture of tobacco products
13 Proizvodnja tekstila	98,5	84,3	78,0	100,0	103,6	108,4	98,4	83,7	77,0	Manufacture of textiles
14 Proizvodnja odjeće	100,5	107,2	110,2	99,3	101,2	100,5	101,2	110,3	115,7	Manufacture of wearing apparel
15 Proizvodnja kože i srodnih proizvoda	103,4	109,9	120,6	105,3	100,3	101,8	103,2	110,6	122,1	Manufacture of leather and related products
16 Prerada drveta/drva i proizvoda od drveta/drva i plute, osim namještaja; proizvodnja predmeta od slame i pletarskih materijala	98,7	98,0	96,8	100,2	101,2	100,5	97,4	94,8	93,2	Manufacture of wood and products of wood and cork except furniture; mfr. of articles of straw and plaiting materials
17 Proizvodnja papira i proizvoda od papira	100,7	98,8	98,1	101,0	99,0	100,3	99,6	98,1	89,5	Manufacture of paper and paper products
18 Štampanje/ Tiskanje i umnožavanje snimljenih zapisa	98,2	97,0	87,1	98,2	97,0	87,1	-	-	-	Printing and reproduction of recorded media
19 Proizvodnja koksa i rafiniranih naftnih proizvoda	99,0	97,4	110,2	89,2	91,1	79,6	99,3	97,6	111,1	Manufacture of coke, refined petroleum products
20 Proizvodnja hemikalija/ kemikalija i hemijskih/ kemijskih proizvoda	103,4	98,3	106,5	101,2	99,1	102,7	105,2	97,8	109,8	Manufacture of chemicals and chemical products
21 Proizvodnja osnovnih farmaceutskih proizvoda i farmaceutskih preparata	92,5	101,9	87,7	83,5	104,8	78,5	100,8	99,2	96,8	Manufacture of basic pharmaceutical products and pharmaceutical preparations
22 Proizvodnja proizvoda od gume i plastičnih masa	99,8	101,3	101,5	100,5	101,4	101,8	98,6	101,1	101,1	Manufacture of rubber and plastic products
23 Proizvodnja ostalih nemetalnih mineralnih proizvoda	100,8	95,8	93,6	100,0	95,5	93,9	108,6	97,8	91,0	Manufacture of other non-metallic mineral products
24 Proizvodnja baznih metala	95,4	98,7	90,4	94,2	97,6	84,0	95,8	99,1	92,4	Manufacture of basic metals

**CIJENE**  
PRICES

**4.12 INDEKSI CIJENA PROIZVOĐAČA INDUSTRIJSKIH PROIZVODA (nastavak)**  
PRODUCER PRICE INDICES (continued)

NACE - PRODCOM	Ukupno Total			Domaće tržište Domestic market			Inostrano tržište Non-domestic market			NACE-PRODCOM
	θ 2013	θ 2014	XI 2015	θ 2013	θ 2014	XI 2015	θ 2013	θ 2014	XI 2015	
	θ 2012	θ 2013	θ 2011	θ 2012	θ 2013	θ 2011	θ 2012	θ 2013	θ 2011	
25 Proizvodnja gotovih metalnih proizvoda, osim mašina/strojeva i opreme	99,0	99,1	97,7	98,8	99,1	96,9	99,1	99,2	98,6	Manufacture of fabricated metal products, except machinery and equipment
26 Proizvodnja računara te elektroničkih i optičkih proizvoda	98,4	95,2	92,3	98,4	95,2	92,3	-	-	-	Manufacture of computers, electronic and optical products
27 Proizvodnja električne opreme	102,0	96,8	83,4	103,0	96,1	82,0	99,2	98,1	96,3	Manufacture of electrical equipment
28 Proizvodnja mašina/ strojeva i uređaja, d.n.	96,8	98,7	94,4	93,1	98,5	89,9	98,6	98,8	96,4	Manufacture of machinery and equipment n.e.c.
29 Proizvodnja motornih vozila, prikolica i poluprikolica	97,5	96,4	90,8	100,0	100,0	100,0	97,5	96,4	90,8	Manufacture of motor vehicles, trailers, semi-trailers
30 Proizvodnja ostalih prijevoznih sredstava	100,6	100,2	104,5	100,0	100,0	103,9	114,0	104,2	118,7	Manufacture of other transport equipment
31 Proizvodnja namještaja	100,2	100,8	101,9	100,3	100,4	102,3	100,1	101,2	101,6	Manufacture of furniture
32 Ostala prerađivačka industrija	102,4	103,2	109,1	100,0	100,0	101,5	103,9	104,1	112,3	Other manufacturing
<b>D Proizvodnja i snabdijevanje/ opskrba el. energijom, gasom/plinom, parom i klimatizacija</b>	<b>93,2</b>	<b>98,2</b>	<b>100,3</b>	<b>93,5</b>	<b>99,2</b>	<b>102,5</b>	<b>90,4</b>	<b>88,0</b>	<b>70,6</b>	<b>Electricity, gas, steam and air conditioning supply</b>
35 Proizvodnja i snabdijevanje/ opskrba el. energijom, gasom/plinom, parom i klimatizacija	93,2	98,2	100,3	93,5	99,2	102,5	90,4	88,0	70,6	Electricity, gas, steam and air conditioning supply
<b>E Snabdijevanje vodom; uklanjanje otpadnih voda, upravljanje otpadom te djelatnost sanacije okoliša</b>	<b>97,0</b>	<b>96,4</b>	<b>65,7</b>	<b>99,9</b>	<b>96,4</b>	<b>63,4</b>	<b>90,8</b>	<b>96,4</b>	<b>70,1</b>	<b>Water supply sewerage, waste management and remediation activities</b>
38 Sakupljanje otpada, djelatnost obrade i zbrinjavanja otpada; reciklaža materijala	97,0	96,4	65,7	99,9	96,4	63,4	90,8	96,4	70,1	Waste collection, treatment and disposal activities; materials recovery

CIJENE  
PRICES

4.13 INDEKSI CIJENA PROIZVOĐAČA INDUSTRIJSKIH PROIZVODA  
PRODUCER PRICE INDICES

NACE - PRODCOM	Ukupno Total			Domaće tržište Domestic market			Inostrano tržište Non-domestic market			NACE-PRODCOM
	I-XI 2015	I-XI 2015	I-XI 2015	I-XI 2015	I-XI 2015	I-XI 2015	I-XI 2015	I-XI 2015	I-XI 2015	
	I-XI 2014	θ 2014	XII 2014	I-XI 2014	θ 2014	XII 2014	I-XI 2014	θ 2014	XII 2014	
<b>UKUPAN INDEKS</b>	<b>101,4</b>	<b>101,2</b>	<b>98,7</b>	<b>99,3</b>	<b>99,2</b>	<b>97,4</b>	<b>104,6</b>	<b>104,3</b>	<b>100,7</b>	<b>TOTAL INDEX</b>
<b>PREMA GLAVNIM INDUST. GRUPACIJAMA</b>										<b>BY MAIN INDUSTRIAL GROUPINGS</b>
Energija	100,5	100,1	96,3	99,0	98,6	94,4	104,7	104,4	102,0	Energy
Intermedijarni proizvodi osim energije	103,4	103,1	99,7	99,4	99,3	98,5	107,6	107,0	100,7	Intermediate goods except energy
Kapitalni proizvodi	99,7	99,7	99,4	98,7	98,7	99,6	100,2	100,1	99,4	Capital goods
Trajni proizvodi za široku potrošnju	100,3	100,3	100,1	100,2	100,2	100,2	100,2	100,1	99,9	Durable consumer goods
Netrajni proizvodi za široku potrošnju	99,9	99,9	99,5	99,6	99,6	99,0	100,6	100,6	100,6	Non - durable consumer goods
<b>PREMA PODRUČJIMA I OBLASTIMA KD-a</b>										<b>BY SECTIONS AND DIVISIONS OF CEA</b>
<b>B Vađenje ruda i kamena</b>	<b>99,7</b>	<b>99,7</b>	<b>100,1</b>	<b>99,6</b>	<b>99,6</b>	<b>100,1</b>	<b>100,1</b>	<b>100,1</b>	<b>99,9</b>	<b>Mining and quarrying</b>
05 Vađenje uglja/ugljena i lignita	99,7	99,8	100,1	99,7	99,7	100,2	100,0	100,0	100,0	Mining of coal and lignite
07 Vađenje metalnih ruda	99,6	99,6	100,0	100,0	100,0	100,0	99,5	99,5	100,0	Mining of metal ores
08 Vađenje ostalih ruda i kamena	99,7	99,6	99,1	99,3	99,3	99,2	103,3	102,9	98,4	Other mining and quarrying
<b>C Prerađivačka industrija</b>	<b>102,3</b>	<b>102,1</b>	<b>99,8</b>	<b>99,5</b>	<b>99,4</b>	<b>98,9</b>	<b>105,2</b>	<b>104,9</b>	<b>100,8</b>	<b>Manufacturing</b>
10 Proizvodnja prehrambenih proizvoda	100,1	100,2	100,6	99,8	99,9	100,8	101,6	101,5	99,7	Manufacture of food products
11 Proizvodnja pića	100,5	100,5	100,4	100,6	100,6	100,7	102,4	101,8	95,3	Manufacture of beverages
12 Proizvodnja duhanskih proizvoda	95,8	95,1	88,2	95,9	95,1	86,7	96,0	96,2	98,4	Manufacture of tobacco products
13 Proizvodnja tekstila	93,2	93,8	100,9	100,3	100,3	100,0	92,8	93,4	100,8	Manufacture of textiles
14 Proizvodnja odjeće	101,7	101,5	99,7	100,0	100,0	100,0	102,8	102,5	99,8	Manufacture of wearing apparel
15 Proizvodnja kože i srodnih proizvoda	102,0	102,0	102,4	100,4	100,3	100,1	102,0	102,0	102,5	Manufacture of leather and related products
16 Prerada drveta/drva i proizvoda od drveta/drva i plute, osim namještaja; proizvodnja predmeta od slame i pletarskih materijala	99,7	99,7	99,6	99,5	99,5	99,3	99,9	99,9	100,0	Manufacture of wood and products of wood and cork except furniture; mfr. of articles of straw and plaiting materials
17 Proizvodnja papira i proizvoda od papira	98,1	98,3	101,0	98,8	99,0	101,4	95,2	95,5	98,9	Manufacture of paper and paper products
18 Štampanje/ Tiskanje i umnožavanje snimljenih zapisa	91,8	92,1	95,3	91,8	92,1	95,3	-	-	-	Printing and reproduction of recorded media
19 Proizvodnja kokska i rafiniranih naftnih proizvoda	108,1	107,6	103,1	97,0	97,0	96,3	108,3	107,8	103,2	Manufacture of coke, refined petroleum products
20 Proizvodnja hemikalija/ kemikalija i hemijskih/ kemijskih proizvoda	100,4	100,6	103,0	99,0	99,1	100,1	101,6	101,9	105,5	Manufacture of chemicals and chemical products
21 Proizvodnja osnovnih farmaceutskih proizvoda i farmaceutskih preparata	99,2	99,1	98,4	96,5	96,5	95,6	101,9	101,9	101,3	Manufacture of basic pharmaceutical products and pharmaceutical preparations
22 Proizvodnja proizvoda od gume i plastičnih masa	100,4	100,4	100,1	99,9	99,9	100,1	101,3	101,2	100,1	Manufacture of rubber and plastic products
23 Proizvodnja ostalih nemetalnih mineralnih proizvoda	98,2	98,2	97,9	99,2	99,1	97,7	90,1	90,8	100,1	Manufacture of other non-metallic mineral products
24 Proizvodnja baznih metala	109,0	108,1	99,5	101,6	101,1	95,8	111,4	110,4	100,6	Manufacture of basic metals

CIJENE  
PRICES

4.13 INDEKSI CIJENA PROIZVOĐAČA INDUSTRIJSKIH PROIZVODA (nastavak)  
PRODUCER PRICE INDICES (continued)

NACE - PRODCOM	Ukupno Total			Domaće tržište Domestic market			Inostrano tržište Non-domestic market			NACE-PRODCOM
	I-XI 2015	I-XI 2015	I-XI 2015	I-XI 2015	I-XI 2015	I-XI 2015	I-XI 2015	I-XI 2015	I-XI 2015	
	I-XI 2014	θ 2014	XII 2014	I-XI 2014	θ 2014	XII 2014	I-XI 2014	θ 2014	XII 2014	
25 Proizvodnja gotovih metalnih proizvoda, osim mašina/strojeva i opreme	100,0	100,0	99,8	98,7	98,8	99,9	101,6	101,4	99,3	Manufacture of fabricated metal products, except machinery and equipment
26 Proizvodnja računara te elektroničkih i optičkih proizvoda	100,0	100,2	101,9	100,0	100,2	101,9	-	-	-	Manufacture of computers, electronic and optical products
27 Proizvodnja električne opreme	97,2	97,2	97,8	99,0	99	99,1	98,9	99,0	100,6	Manufacture of electrical equipment
28 Proizvodnja mašina/ strojeva i uređaja, d.n.	98,9	98,9	98,7	97,3	97,3	97,6	99,7	99,6	99,1	Manufacture of machinery and equipment n.e.c.
29 Proizvodnja motornih vozila, prikolica i poluprikolica	99,0	99,0	99,1	100,0	100	100	99,0	99,0	99,1	Manufacture of motor vehicles, trailers, semi-trailers
30 Proizvodnja ostalih prijevoznih sredstava	100,0	100,0	100,0	100,0	100	100	100,0	100,0	100,0	Manufacture of other transport equipment
31 Proizvodnja namještaja	100,6	100,5	100,1	100,2	100,2	100,2	100,9	100,8	100,0	Manufacture of furniture
32 Ostala prerađivačka industrija	102,7	102,8	103,4	101,5	101,5	101,5	103,2	103,3	104,2	Other manufacturing
<b>D Proizvodnja i snabdijevanje/ opskrba el. energijom, gasom/plinom, parom i klimatizacija</b>	<b>98,5</b>	<b>97,9</b>	<b>92,4</b>	<b>98,8</b>	<b>98,2</b>	<b>91,9</b>	<b>92,4</b>	<b>92,7</b>	<b>96,8</b>	<b>Electricity, gas, steam and air conditioning supply</b>
35 Proizvodnja i snabdijevanje/ opskrba el. energijom, gasom/plinom, parom i klimatizacija	98,5	97,9	92,4	98,8	98,2	91,9	92,4	92,7	96,8	Electricity, gas, steam and air conditioning supply
<b>E Snabdijevanje vodom; uklanjanje otpadnih voda, upravljanje otpadom te djelatnost sanacije okoliša</b>	<b>89,5</b>	<b>89,9</b>	<b>95,2</b>	<b>88,1</b>	<b>88,8</b>	<b>96,2</b>	<b>91,7</b>	<b>91,8</b>	<b>92,7</b>	<b>Water supply sewerage, waste management and remediation activities</b>
38 Sakupljanje otpada, djelatnost obrade i zbrinjavanja otpada; reciklaža materijala	89,5	89,9	95,2	88,1	88,8	96,2	91,7	91,8	92,7	Waste collection, treatment and disposal activities; materials recovery

CIJENE  
PRICES

4.14 UKUPAN INDEKS CIJENA PROIZVOĐAČA INDUSTRIJSKIH PROIZVODA  
PRODUCER PRICE INDEX TOTAL

Ø 2011=100

NACE - PRODCOM	2014		2015											NACE - PRODCOM
	XI	XII	I	II	III	IV	V	VI	VII	VIII	IX	X	XI	
<b>UKUPAN INDEKS PREMA GLAVNIM IND. GRUPACIJAMA</b>	<b>99,9</b>	<b>100,0</b>	<b>99,7</b>	<b>100,3</b>	<b>99,5</b>	<b>99,1</b>	<b>99,1</b>	<b>98,8</b>	<b>98,9</b>	<b>98,4</b>	<b>97,5</b>	<b>96,8</b>	<b>97,8</b>	<b>TOTAL INDEX BY MAIN INDUSTRIAL GROUPINGS</b>
Energija	104,2	104,2	104,6	104,9	101,0	100,8	99,3	97,9	98,5	98,9	97,8	97,9	102,7	Energy
Intermedijarni proizvodi osim energije	97,1	97,1	97,2	98,3	98,6	97,8	98,7	98,3	98,1	96,6	95,2	93,5	92,8	Intermediate goods except energy
Kapitalni proizvodi	95,1	96,0	95,7	95,3	96,0	95,4	95,3	95,3	95,5	95,5	95,4	95,4	95,1	Capital goods
Trajni proizvodi za široku potrošnju	101,0	101,1	101,9	101,4	101,6	101,3	101,0	101,0	101,0	101,0	101,1	101,1	101,1	Durable consumer goods
Netrajni proizvodi za široku potrošnju	101,6	101,6	100,0	100,3	100,1	100,2	100,5	101,6	101,9	101,9	101,9	102,0	101,7	Non - durable consumer goods
<b>PREMA PODRUČJIMA I OBLASTIMA KD-a</b>														<b>BY SECTIONS AND DIVISIONS OF CEA</b>
<b>B Vađenje ruda i kamena</b>	<b>102,9</b>	<b>102,7</b>	<b>102,7</b>	<b>102,7</b>	<b>102,5</b>	<b>103,1</b>	<b>102,9</b>	<b>102,7</b>	<b>103,0</b>	<b>102,5</b>	<b>102,5</b>	<b>103,0</b>	<b>102,8</b>	<b>Mining and quarrying</b>
05 Vađenje uglja/ugljena i lignita	103,1	103,0	102,9	103,0	102,8	103,4	103,3	103,0	103,4	103,0	102,9	103,5	103,4	Mining of coal and lignite
07 Vađenje metalnih ruda	96,0	96,0	96,0	96,0	96,0	96,0	96,0	96,0	96,0	96,0	96,0	96,0	96,0	Mining of metal ores
08 Vađenje ostalih ruda i kamena	100,4	100,7	100,9	100,3	100,0	100,5	100,4	100,0	100,4	98,8	98,9	99,0	98,4	Other mining and quarrying
<b>C Prerađivačka industrija</b>	<b>99,0</b>	<b>99,2</b>	<b>99,0</b>	<b>99,8</b>	<b>100,4</b>	<b>99,8</b>	<b>99,9</b>	<b>99,5</b>	<b>99,6</b>	<b>99,1</b>	<b>98,1</b>	<b>97,3</b>	<b>96,9</b>	<b>Manufacturing</b>
10 Proizvodnja prehrambenih proizvoda	100,6	100,4	100,5	100,7	100,4	100,8	100,8	101,0	101,3	101,3	101,4	101,4	101,1	Manufacture of food products
11 Proizvodnja pića	106,5	106,6	106,4	106,4	106,1	106,0	106,5	107,2	107,4	107,6	107,8	107,9	108,0	Manufacture of beverages
12 Proizvodnja duhanskih proizvoda	94,7	94,7	77,8	77,8	77,8	77,5	77,5	88,3	88,4	88,4	88,4	88,4	88,4	Mfr. of tobacco products
13 Proizvodnja tekstila	77,3	77,3	78,0	78,0	78,0	78,0	78,0	78,0	78,0	78,0	78,0	78,0	78,0	Manufacture of textiles
14 Proizvodnja odjeće	110,5	110,5	110,2	110,2	110,2	110,2	110,2	110,2	110,2	110,2	110,2	110,2	110,2	Manufacture of wearing apparel
15 Proizvodnja kože i srodnih proizvoda	120,0	120,0	120,2	123,5	123,5	123,3	124,0	124,0	124,0	124,0	124,0	120,6	120,6	Manufacture of leather and related products
16 Prerada drveta/drva i proizvoda od drveta/drva i plute, osim namještaja; proizvodnja predmeta od slame i pletarskih materijala	97,6	97,7	97,9	97,5	97,3	97,4	97,5	97,4	97,1	97,0	97,1	97,2	96,8	Manufacture of wood and products of wood and cork except furniture; mfr. of articles of straw and plaiting materials
17 Proizvodnja papira i proizvoda od papira	97,1	96,3	96,1	95,8	97,7	95,4	98,0	96,7	98,2	98,0	98,1	98,0	98,1	Manufacture of paper and paper products
18 Štampanje/ tiskanje i umnožavanje snimljenih zapisa	92,1	92,1	86,9	88,5	85,7	88,1	88,1	87,3	91,4	87,4	85,2	90,1	87,1	Printing and reproduction of recorded media
19 Proizvodnja koksa i rafiniranih naftnih proizvoda	107,0	108,0	112,9	114,6	121,9	119,7	112,8	103,4	105,6	109,8	107,2	107,3	110,2	Manufacture of coke, refined petroleum products
20 Proizvodnja hemikalija/kemikalija i hemijskih/kemijskih proizvoda	104,6	103,9	103,2	103,5	103,0	104,5	110,1	109,7	112,9	109,1	108,0	106,6	106,5	Manufacture of chemicals and chemical products
21 Proizvodnja osnovnih farmaceutskih proizvoda i farmaceutskih preparata	88,8	88,8	86,4	86,4	87,9	87,3	87,3	87,2	87,7	87,7	87,7	87,7	87,7	Manufacture of basic pharmaceutical products and pharmaceutical preparations

**CIJENE**  
**PRICES**

**4.14 UKUPAN INDEKS CIJENA PROIZVOĐAČA INDUSTRIJSKIH PROIZVODA (nastavak)**

PRODUCER PRICE INDEX TOTAL (continued)

Ø 2011=100

NACE - PRODCOM	2014		2015											NACE - PRODCOM
	XI	XII	I	II	III	IV	V	VI	VII	VIII	IX	X	XI	
22 Proizvodnja proizvoda od gume i plastičnih masa	101,4	101,4	101,3	101,3	101,4	101,3	101,5	101,5	102,3	101,5	101,5	101,5	101,5	Manufacture of rubber and plastic products
23 Proizvodnja ostalih nemetalnih mineralnih proizvoda	93,9	96,7	95,9	95,6	95,0	95,5	95,4	94,5	94,4	94,1	94,1	93,7	93,6	Manufacture of other non-metallic mineral products
24 Proizvodnja baznih metala	98,2	98,1	98,9	101,0	100,8	100,0	100,5	100,3	99,0	96,7	94,4	91,7	90,4	Manufacture of basic metals
25 Proizvodnja gotovih metalnih proizvoda, osim mašina/strojeva i opreme	98,2	99,3	98,9	99,6	100,4	98,5	98,8	99,1	99,9	99,5	98,9	98,4	97,7	Manufacture of fabricated metal products, except machinery and equipment
26 Proizvodnja računara te elektroničkih i optičkih proizvoda	90,4	90,2	90,7	90,7	90,9	92,4	92,5	92,5	92,3	92,5	92,3	92,4	92,3	Manufacture of computers, electronic and optical products
27 Proizvodnja električne opreme	90,9	90,9	84,5	89,4	96,1	91,2	91,2	90,9	89,5	93,6	85,7	82,4	83,4	Manufacture of electrical equipment
28 Proizvodnja mašina/strojeva i uređaja, d.n.	96,3	96,3	95,7	94,8	94,8	95,4	94,8	94,8	94,8	95,4	94,8	95,4	94,4	Manufacture of machinery and equipment n.e.c.
29 Proizvodnja motornih vozila, prikolica i poluprikolica	91,6	91,6	92,0	90,8	90,8	90,8	90,6	90,6	90,6	90,6	90,7	90,7	90,8	Manufacture of motor vehicles, trailers, semi-trailers
30 Proizvodnja ostalih prijevoznih sredstava	104,5	104,5	104,5	104,5	104,5	104,5	104,5	104,5	104,5	104,5	104,5	104,5	104,5	Manufacture of other transport equipment
31 Proizvodnja namještaja	101,8	102,0	102,9	102,3	102,5	102,3	101,8	101,8	101,8	101,9	101,9	101,9	101,9	Manufacture of furniture
32 Ostala prerađivačka industrija	105,4	105,1	107,1	107,1	107,1	107,1	107,1	110,7	110,7	110,7	109,1	109,1	109,1	Other manufacturing
<b>D Proizvodnja i snabdijevanje/opskrba električnom energijom, gasom/plinom, parom i klimatizacija</b>	<b>103,5</b>	<b>103,5</b>	<b>102,8</b>	<b>102,8</b>	<b>93,5</b>	<b>93,5</b>	<b>93,2</b>	<b>93,5</b>	<b>93,8</b>	<b>93,5</b>	<b>92,5</b>	<b>92,2</b>	<b>100,3</b>	<b>Electricity, gas, steam and air conditioning supply</b>
35 Proizvodnja i snabdijevanje/opskrba električnom energijom, gasom/plinom, parom i klimatizacija	103,5	103,5	102,8	102,8	93,5	93,5	93,2	93,5	93,8	93,5	92,5	92,2	100,3	Electricity, gas, steam and air conditioning supply
<b>E Snabdijevanje vodom; uklanjanje otpadnih voda, upravljanje otpadom te djelatnost sanacije okoliša</b>	<b>80,3</b>	<b>80,0</b>	<b>79,4</b>	<b>79,4</b>	<b>78,5</b>	<b>78,0</b>	<b>79,9</b>	<b>79,2</b>	<b>77,1</b>	<b>77,0</b>	<b>74,0</b>	<b>69,5</b>	<b>65,7</b>	<b>Water supply sewerage, waste management and remediation activities</b>
38 Sakupljanje otpada, djelatnost obrade i zbrinjavanja otpada; reciklaža materijala	80,3	80,0	79,4	79,4	78,5	78,0	79,9	79,2	77,1	77,0	74,0	69,5	65,7	Waste collection, treatment and disposal activities; materials recovery

CIJENE  
PRICES

4.15 INDEKSI CIJENA PROIZVOĐAČA INDUSTRIJSKIH PROIZVODA NA DOMAĆEM TRŽIŠTU  
PRODUCER PRICE INDICES ON DOMESTIC MARKET

Ø 2011=100

NACE - PRODCOM	2014		2015											NACE - PRODCOM
	XI	XII	I	II	III	IV	V	VI	VII	VIII	IX	X	XI	
<b>UKUPAN INDEKS PREMA GLAVNIM IND. GRUPACIJAMA</b>	<b>100,3</b>	<b>100,2</b>	<b>99,2</b>	<b>99,2</b>	<b>97,2</b>	<b>96,9</b>	<b>97,3</b>	<b>97,4</b>	<b>97,6</b>	<b>97,4</b>	<b>96,7</b>	<b>96,1</b>	<b>98,3</b>	<b>TOTAL INDEX BY MAIN INDUSTRIAL GROUPINGS</b>
Energija	104,4	104,3	103,6	103,6	96,7	96,9	96,9	96,8	96,9	96,7	96,7	95,9	102,6	Energy
Intermedijarni proizvodi osim energije	96,1	96,0	95,6	95,7	96,4	95,0	95,9	95,1	95,4	94,9	93,0	91,8	91,7	Intermediate goods except energy
Kapitalni proizvodi	96,7	96,7	96,2	96,2	96,3	96,4	96,4	96,4	96,4	96,4	96,4	96,4	96,4	Capital goods
Trajni proizvodi za široku potrošnju	102,0	102,0	102,0	102,3	102,2	102,2	102,2	102,2	102,2	102,3	102,3	102,3	102,3	Durable consumer goods
Netrajni proizvodi za široku potrošnju	100,6	100,6	98,3	98,3	98,0	98,4	98,7	100,3	100,7	100,7	100,7	101,0	100,9	Non - durable consumer goods
<b>PREMA PODRUČJIMA I OBLASTIMA KD-a</b>														<b>BY SECTIONS AND DIVISIONS OF CEA</b>
<b>B Vadenje ruda i kamena</b>	<b>102,7</b>	<b>102,5</b>	<b>102,4</b>	<b>102,5</b>	<b>102,3</b>	<b>102,9</b>	<b>102,7</b>	<b>102,5</b>	<b>102,8</b>	<b>102,3</b>	<b>102,3</b>	<b>102,8</b>	<b>102,6</b>	<b>Mining and quarrying</b>
05 Vadenje uglja/ugljena i lignita	102,9	102,8	102,7	102,8	102,6	103,2	103,1	102,8	103,2	102,8	102,7	103,4	103,2	Mining of coal and lignite
07 Vadenje metalnih ruda	101,2	101,2	101,2	101,2	101,2	101,2	101,2	101,2	101,2	101,2	101,2	101,2	101,2	Mining of metal ores
08 Vadenje ostalih ruda i kamena	99,9	99,9	99,9	99,7	99,4	99,9	99,9	99,4	99,6	98,2	98,3	98,1	97,4	Other mining and quarrying
<b>C Prerađivačka industrija</b>	<b>98,3</b>	<b>98,2</b>	<b>97,0</b>	<b>97,1</b>	<b>97,3</b>	<b>96,8</b>	<b>97,4</b>	<b>97,6</b>	<b>97,9</b>	<b>97,7</b>	<b>96,7</b>	<b>96,2</b>	<b>96,1</b>	<b>Manufacturing</b>
10 Proizvodnja prehrambenih proizvoda	98,6	98,3	98,4	98,4	98,1	98,9	99,0	99,2	99,5	99,6	99,6	99,7	99,6	Manufacture of food products
11 Proizvodnja pića	106,6	106,6	106,7	106,7	106,3	106,2	106,8	107,5	107,7	107,9	108,1	108,2	108,3	Manufacture of beverages
12 Proizvodnja duhanskih proizvoda	94,9	94,9	75,5	75,5	75,5	75,5	75,5	87,9	88,0	88,0	88,0	88,0	88,0	Manufacture of tobacco products
13 Proizvodnja tekstila	108,4	108,4	108,4	108,4	108,4	108,4	108,4	108,4	108,4	108,4	108,4	108,4	108,4	Manufacture of textiles
14 Proizvodnja odjeće	100,5	100,5	100,5	100,5	100,5	100,5	100,5	100,5	100,5	100,5	100,5	100,5	100,5	Manufacture of wearing apparel
15 Proizvodnja kože i srodnih proizvoda	101,6	101,6	101,6	101,6	101,6	101,6	102,2	101,7	101,7	101,7	101,7	101,8	101,8	Manufacture of leather and related products
16 Prerada drveta/drva i proizvoda od drveta/drva i plute, osim namještaja; proizvodnja predmeta od slame i pletarskih materijala	101,8	101,7	101,9	101,2	100,9	100,9	101,1	100,9	100,8	100,7	100,7	100,9	100,5	Manufacture of wood and products of wood and cork except furniture; mfr. of articles of straw and plaiting materials
17 Proizvodnja papira i proizvoda od papira	99,0	98,0	98,2	97,5	99,9	97,0	100,4	98,8	100,7	100,3	100,3	100,1	100,3	Manufacture of paper and paper products
18 Štampanje/ tiskanje i umnožavanje snimljenih zapisa	92,1	92,1	86,9	88,5	85,7	88,1	88,1	87,3	91,4	87,4	85,2	90,1	87,1	Printing and reproduction of recorded media
19 Proizvodnja koksa i rafiniranih naftnih proizvoda	85,8	85,8	86,0	84,2	86,1	85,0	84,1	82,8	83,9	80,0	79,1	78,3	79,6	Manufacture of coke, refined petroleum products
20 Proizvodnja hemikalija/kemikalija i hemijskih/kemijskih proizvoda	105,0	103,5	101,2	102,6	103,4	104,4	104,8	104,2	104,4	103,9	104,2	103,7	102,7	Manufacture of chemicals and chemical products
21 Proizvodnja osnovnih farmaceutskih proizvoda i farmaceutskih preparata	81,7	81,7	77,5	77,5	78,7	77,5	77,5	77,6	78,5	78,5	78,5	78,5	78,5	Manufacture of basic pharmaceutical products and pharmaceutical preparations

CIJENE  
PRICES

4.15 INDEKSI CIJENA PROIZVOĐAČA INDUSTRIJSKIH PROIZVODA NA DOMAĆEM TRŽIŠTU (nastavak)  
PRODUCER PRICE INDICES ON DOMESTIC MARKET (continued)

Ø 2011=100

NACE - PRODCOM	2014		2015											NACE - PRODCOM
	XI	XII	I	II	III	IV	V	VI	VII	VIII	IX	X		
22 Proizvodnja proizvoda od gume i plastičnih masa	101,7	101,7	101,7	101,7	101,6	101,5	101,7	101,7	103,1	101,8	101,8	101,8	101,8	Manufacture of rubber and plastic products
23 Proizvodnja ostalih nemetalnih mineralnih proizvoda	93,7	96,9	96,1	95,5	94,9	95,5	95,3	94,4	94,3	94,0	94,0	93,7	93,9	Manufacture of other non-metallic mineral products
24 Proizvodnja baznih metala	97,8	96,5	97,9	96,9	96,2	93,5	95,3	94,4	94,4	92,4	87,5	84,1	84,0	Manufacture of basic metals
25 Proizvodnja gotovih metalnih proizvoda, osim mašina/strojeva i opreme	98,3	97,6	97,6	98,1	97,9	97,0	97,4	97,4	98,0	98,1	97,3	97,1	96,9	Manufacture of fabricated metal products, except machinery and equipment
26 Proizvodnja računara te elektroničkih i optičkih proizvoda	90,4	90,2	90,7	90,7	90,9	92,4	92,5	92,5	92,3	92,5	92,3	92,4	92,3	Manufacture of computers, electronic and optical products
27 Proizvodnja električne opreme	88,9	88,9	83,2	88,7	96,1	90,7	90,7	90,3	88,8	93,3	84,6	80,9	82,0	Manufacture of electrical equipment
28 Proizvodnja mašina/strojeva i uređaja, d.n.	92,1	92,1	89,9	89,9	89,9	89,9	89,9	89,9	89,9	89,9	89,9	89,9	89,9	Manufacture of machinery and equipment n.e.c.
29 Proizvodnja motornih vozila, prikolica i poluprikolica	100,0	100,0	100,0	100,0	100,0	100,0	100,0	100,0	100,0	100,0	100,0	100,0	100,0	Manufacture of motor vehicles, trailers, semi-trailers
30 Proizvodnja ostalih prijevoznih sredstava	103,9	103,9	103,9	103,9	103,9	103,9	103,9	103,9	103,9	103,9	103,9	103,9	103,9	Manufacture of other transport equipment
31 Proizvodnja namještaja	102,0	102,0	102,0	102,3	102,2	102,2	102,2	102,2	102,2	102,3	102,3	102,3	102,3	Manufacture of furniture
32 Ostala prerađivačka industrija	100,0	100,0	101,5	101,5	101,5	101,5	101,5	101,5	101,5	101,5	101,5	101,5	101,5	Other manufacturing
<b>D Proizvodnja i snabdijevanje/opskrba električnom energijom, gasom/plinom, parom i klimatizacija</b>	<b>105,0</b>	<b>105,0</b>	<b>104,0</b>	<b>104,0</b>	<b>94,0</b>	<b>94,0</b>	<b>94,0</b>	<b>94,0</b>	<b>94,0</b>	<b>94,0</b>	<b>94,0</b>	<b>92,6</b>	<b>102,5</b>	<b>Electricity, gas, steam and air conditioning supply</b>
35 Proizvodnja i snabdijevanje/opskrba električnom energijom, gasom/plinom, parom i klimatizacija	105,0	105,0	104,0	104,0	94,0	94,0	94,0	94,0	94,0	94,0	94,0	92,6	102,5	Electricity, gas, steam and air conditioning supply
<b>E Snabdijevanje vodom; uklanjanje otpadnih voda, upravljanje otpadom te djelatnost sanacije okoliša</b>	<b>77,3</b>	<b>77,3</b>	<b>78,5</b>	<b>77,6</b>	<b>76,4</b>	<b>77,8</b>	<b>78,5</b>	<b>77,8</b>	<b>75,6</b>	<b>75,6</b>	<b>71,8</b>	<b>65,4</b>	<b>63,4</b>	<b>Water supply sewerage, waste management and remediation activities</b>
38 Sakupljanje otpada, djelatnost obrade i zbrinjavanja otpada; reciklaža materijala	77,3	77,3	78,5	77,6	76,4	77,8	78,5	77,8	75,6	75,6	71,8	65,4	63,4	Waste collection, treatment and disposal activities; materials recovery



CIJENE  
PRICES

4.16 INDEKSI CIJENA PROIZVOĐAČA INDUSTRIJSKIH PROIZVODA NA INOSTRANOM TRŽIŠTU  
PRODUCER PRICE INDICES ON NON-DOMESTIC MARKET

Ø 2011=100

NACE - PRODCOM	2014		2015											NACE - PRODCOM
	XI	XII	I	II	III	IV	V	VI	VII	VIII	IX	X	XI	
<b>UKUPAN INDEKS PREMA GLAVNIM IND. GRUPACIJAMA</b>	<b>99,4</b>	<b>99,7</b>	<b>100,5</b>	<b>101,9</b>	<b>102,8</b>	<b>102,3</b>	<b>101,7</b>	<b>100,8</b>	<b>100,8</b>	<b>99,9</b>	<b>98,6</b>	<b>97,9</b>	<b>97,0</b>	<b>TOTAL INDEX BY MAIN INDUSTRIAL GROUPINGS</b>
Energija	103,4	104,0	107,5	108,9	113,9	112,4	106,6	101,0	103,3	105,5	101,0	103,7	103,0	Energy
Intermedijarni proizvodi osim energije	98,1	98,3	98,8	100,9	100,7	100,6	101,4	101,5	100,7	98,3	97,3	95,2	93,8	Intermediate goods except energy
Kapitalni proizvodi	94,5	95,7	95,5	94,9	95,9	95,0	94,8	94,8	95,2	95,2	95,0	95,0	94,6	Capital goods
Trajni proizvodi za široku potrošnju	100,2	100,5	101,9	100,7	101,1	100,6	99,9	99,9	99,9	99,9	100,0	100,0	100,0	Durable consumer goods
Netrajni proizvodi za široku potrošnju	104,5	104,5	104,6	105,7	105,9	105,3	105,3	105,3	105,3	105,3	105,3	104,6	104,1	Non - durable consumer goods
<b>PREMA PODRUČJIMA I OBLASTIMA KD-a</b>														<b>BY SECTIONS AND DIVISIONS OF CEA</b>
<b>B Vađenje ruda i kamena</b>	<b>104,0</b>	<b>104,2</b>	<b>104,3</b>	<b>104,1</b>	<b>104,1</b>	<b>104,1</b>	<b>104,0</b>	<b>104,1</b>	<b>104,2</b>	<b>104,0</b>	<b>104,0</b>	<b>104,2</b>	<b>104,2</b>	<b>Mining and quarrying</b>
05 Vađenje uglja/ugljena i lignita	104,4	104,4	104,4	104,4	104,4	104,4	104,4	104,5	104,4	104,4	104,4	104,4	104,4	Mining of coal and lignite
08 Vađenje ostalih ruda i kamena	105,3	109,0	111,4	106,3	106,4	106,9	105,5	105,9	109,0	105,2	105,3	109,0	109,0	Other mining and quarrying
<b>C Prerađivačka industrija</b>	<b>99,7</b>	<b>100,2</b>	<b>101,1</b>	<b>102,5</b>	<b>103,5</b>	<b>102,9</b>	<b>102,5</b>	<b>101,4</b>	<b>101,3</b>	<b>100,5</b>	<b>99,5</b>	<b>98,4</b>	<b>97,8</b>	<b>Manufacturing</b>
10 Proizvodnja prehrambenih proizvoda	110,3	110,2	110,3	111,8	111,5	110,0	109,5	109,7	109,5	109,5	109,6	109,4	108,0	Manufacture of food products
11 Proizvodnja pića	99,6	107,0	102,0	102,0	102,0	102,0	102,0	102,0	102,0	102,0	102,0	102,0	102,0	Manufacture of beverages
12 Proizvodnja duhanskih proizvoda	93,2	93,2	93,2	93,2	93,2	91,1	91,1	91,1	91,1	91,1	91,1	91,1	91,1	Manufacture of tobacco products
13 Proizvodnja tekstila	76,4	76,4	77,0	77,0	77,0	77,0	77,0	77,0	77,0	77,0	77,0	77,0	77,0	Manufacture of textiles
14 Proizvodnja odjeće	115,9	115,9	115,7	115,7	115,7	115,7	115,7	115,7	115,7	115,7	115,7	115,7	115,7	Manufacture of wearing apparel
15 Proizvodnja kože i srodnih proizvoda	121,6	121,6	121,7	125,3	125,3	125,0	125,8	125,8	125,8	125,8	125,8	122,1	122,1	Manufacture of leather and related products
16 Prerada drveta/drva i proizvoda od drveta/drva i plute, osim namještaja; proizvodnja predmeta od slame i pletarskih materijala	93,5	93,8	94,0	94,0	93,9	94,0	94,1	94,0	93,6	93,4	93,7	93,7	93,2	Manufacture of wood and products of wood and cork except furniture; mfr. of articles of straw and plaiting materials
17 Proizvodnja papira i proizvoda od papira	89,9	89,9	88,0	89,3	89,1	89,3	88,7	88,3	88,2	89,0	89,4	89,7	89,5	Manufacture of paper and paper products
19 Proizvodnja koksa i rafiniranih naftnih proizvoda	107,7	108,7	113,7	115,5	122,9	120,7	113,6	104,0	106,2	110,6	108,0	108,1	111,1	Manufacture of coke, refined petroleum products
20 Proizvodnja hemikalija/kemikalija i hemijskih/kemijskih proizvoda	104,3	104,2	105,0	104,2	102,6	104,5	114,7	114,4	120,3	113,6	111,3	109,2	109,8	Manufacture of chemicals and chemical products
21 Proizvodnja osnovnih farmaceutskih proizvoda i farmaceutskih preparata	95,4	95,4	95,3	95,3	97,1	97,1	97,1	96,8	96,8	96,8	96,8	96,8	96,8	Manufacture of basic pharmaceutical products and pharmaceutical preparations
22 Proizvodnja proizvoda od gume i plastičnih masa	100,9	100,9	100,8	100,8	101,1	101,1	101,1	101,1	101,1	101,1	101,1	101,1	101,1	Manufacture of rubber and plastic products
23 Proizvodnja ostalih nemetalnih mineralnih proizvoda	96,1	95,0	94,0	96,1	96,0	95,5	96,6	95,9	95,9	95,5	95,5	93,9	91,0	Manufacture of other non- metallic mineral products

CIJENE  
PRICES

4.16 INDEKSI CIJENA PROIZVOĐAČA INDUSTRIJSKIH PROIZVODA NA INOSTRANOM TRŽIŠTU (nastavak)  
PRODUCER PRICE INDICES ON NON-DOMESTIC MARKET (continued)

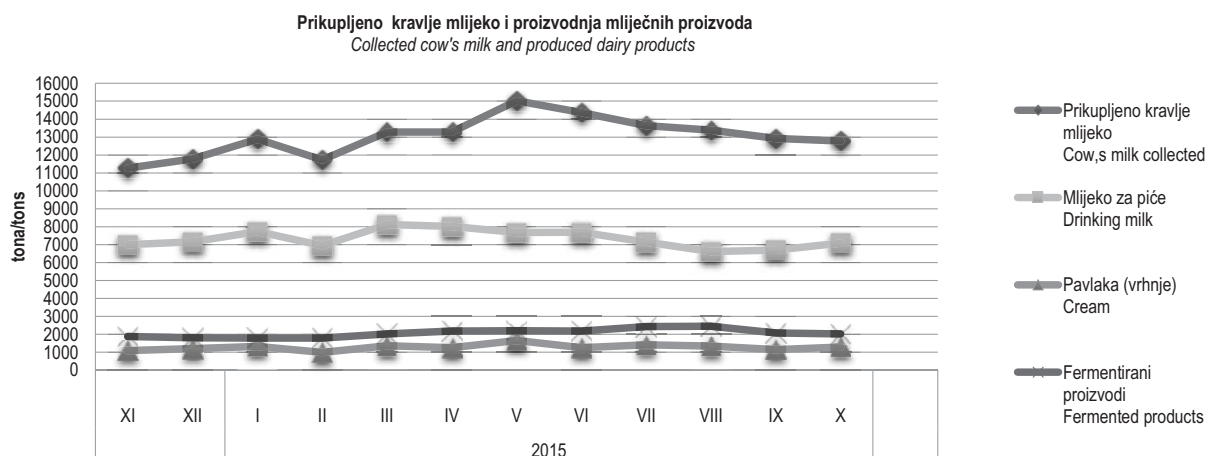
Ø 2011=100

NACE - PRODCOM	2014		2015										NACE - PRODCOM	
	XI	XII	I	II	III	IV	V	VI	VII	VIII	IX	X		XI
24 Proizvodnja baznih metala	98,3	98,6	99,2	102,3	102,2	102,0	102,1	102,2	100,5	98,0	96,6	94,1	92,4	Manufacture of basic metals
25 Proizvodnja gotovih metalnih proizvoda, osim mašina/strojeva i opreme	98,0	101,6	100,4	101,5	103,5	100,3	100,5	101,1	102,3	101,2	100,8	100,0	98,6	Manufacture of fabricated metal products, except machinery and equipment
27 Proizvodnja električne opreme	95,7	95,7	96,3	96,3	96,3	96,3	96,3	96,3	96,3	96,3	96,3	96,3	96,3	Manufacture of electrical equipment
28 Proizvodnja mašina/strojeva i uređaja, d.n.	98,3	98,3	98,4	97,1	97,1	97,9	97,1	97,1	97,1	97,9	97,1	97,9	96,4	Manufacture of machinery and equipment n.e.c.
29 Proizvodnja motornih vozila, prikolica i poluprikolica	91,6	91,6	92,0	90,8	90,8	90,8	90,6	90,6	90,6	90,6	90,7	90,7	90,8	Manufacture of motor vehicles, trailers, semi-trailers
30 Proizvodnja ostalih prijevoznih sredstava	118,7	118,7	118,7	118,7	118,7	118,7	118,7	118,7	118,7	118,7	118,7	118,7	118,7	Manufacture of other transport equipment
31 Proizvodnja namještaja	101,6	102,0	103,7	102,3	102,8	102,3	101,5	101,5	101,5	101,5	101,5	101,5	101,6	Manufacture of furniture
32 Ostala prerađivačka industrija	107,7	107,2	109,5	109,5	109,5	109,5	109,5	114,7	114,7	114,7	112,3	112,3	112,3	Other manufacturing
<b>D Proizvodnja i snabdijevanje/opskrba električnom energijom, gasom/plinom, parom i klimatizacija</b>	<b>86,5</b>	<b>86,5</b>	<b>86,5</b>	<b>86,5</b>	<b>86,5</b>	<b>86,5</b>	<b>81,6</b>	<b>86,5</b>	<b>91,2</b>	<b>86,5</b>	<b>71,7</b>	<b>86,5</b>	<b>70,6</b>	<b>Electricity, gas, steam and air conditioning supply</b>
35 Proizvodnja i snabdijevanje/opskrba električnom energijom, gasom/plinom, parom i klimatizacija	86,5	86,5	86,5	86,5	86,5	86,5	81,6	86,5	91,2	86,5	71,7	86,5	70,6	Electricity, gas, steam and air conditioning supply
<b>E Snabdijevanje vodom; uklanjanje otpadnih voda, upravljanje otpadom te djelatnost sanacije okoliša</b>	<b>86,6</b>	<b>85,8</b>	<b>81,1</b>	<b>82,8</b>	<b>82,5</b>	<b>78,5</b>	<b>82,5</b>	<b>81,8</b>	<b>80,1</b>	<b>79,8</b>	<b>78,4</b>	<b>77,5</b>	<b>70,1</b>	<b>Water supply sewerage, waste management and remediation activities</b>
38 Sakupljanje otpada, djelatnost obrade i zbrinjavanja otpada; reciklaža materijala	86,6	85,8	81,1	82,8	82,5	78,5	82,5	81,8	80,1	79,8	78,4	77,5	70,1	Waste collection, treatment and disposal activities; materials recovery

5.1 PRIKUPLJANJE KRAVLJEG MLJEKA I PROIZVODNJA MLJEČNIH PROIZVODA  
 COLLECTION OF COW'S MILK AND PRODUCTION OF DAIRY PRODUCTS

	Prikupljeno kravlje mlijeko <i>Cow's milk collected</i>			Proizvodnja kravljeg mlijeka i mliječna proizvodnja, t <i>Cow's milk and dairy products, t</i>					
	količina, t <i>Quantity, t</i>	sadržaj masti, % <i>Fat content, %</i>	sadržaj proteina, % <i>Protein content, %</i>	mlijeko za piće <i>Drinking milk</i>	pavlaka (vrhnje) <i>Cream</i>	kajmak <i>Kaymak</i>	fermentirani proizvodi <i>Fermented products</i>	maslac <i>Butter</i>	kravlji sir <i>Cheese from cow,s milk only</i>
Q 2014*	11.944,1	3,8	3,3	7.785,4	1.116,6	9,2	1.586,9	16,5	295,3
2014.*									
I	10.804,4	3,9	3,3	8.244,4	1.065,2	12,2	1.414,2	12,1	238,0
II	10.169,5	3,7	3,3	7.714,1	808,7	4,6	1.286,0	13,1	242,3
III	11.912,7	3,9	3,2	8.877,5	1.127,0	5,3	1.380,2	13,0	254,1
IV	12.969,3	3,8	3,2	8.359,3	1.103,6	20,1	1.553,8	14,1	281,3
V	13.093,1	3,8	3,2	8.150,2	1.082,5	5,8	1.380,3	21,2	296,4
VI	12.136,1	3,8	3,2	8.436,8	1.122,9	6,7	1.335,8	18,0	332,3
VII	13.151,6	3,8	3,2	8.064,7	1.417,0	23,3	1.542,7	16,5	323,8
VIII	12.700,6	3,8	3,2	6.893,6	1.156,5	6,9	1.982,9	20,5	322,3
IX	12.076,6	3,9	3,3	7.020,3	1.095,2	8,0	1.700,8	17,8	314,4
X	11.273,8	3,9	3,3	7.524,0	1.130,1	5,7	1.787,1	18,4	316,7
XI	11.267,5	3,7	3,3	6.991,9	1.096,0	5,8	1.876,3	17,4	310,1
XII	11.773,7	3,7	3,3	7.148,6	1.194,9	5,5	1.803,2	16,0	311,8
2015.*									
I	12.892,0	3,9	3,3	7.721,7	1.323,2	13,4	1.792,3	12,2	295,2
II	11.724,8	3,7	3,3	6.942,7	989,2	10,6	1.787,4	11,8	291,0
III	13.279,8	3,9	3,4	8.120,1	1.353,4	21,6	2.025,9	14,0	309,3
IV	13.283,9	3,9	3,3	8.004,7	1.243,4	19,0	2.185,9	15,0	323,5
V	15.021,4	3,8	3,3	7.669,9	1.650,9	18,8	2.203,1	20,5	343,0
VI	14.371,9	3,8	3,3	7.689,8	1.250,4	19,3	2.185,2	22,9	367,2
VII	13.629,9	3,8	3,2	7.135,5	1.408,8	22,2	2.421,6	15,0	344,0
VIII	13.384,6	3,8	3,2	6.611,7	1.341,2	24,4	2.447,8	16,1	335,0
IX	12.919,3	3,9	3,3	6.694,2	1.145,1	20,7	2.064,2	17,4	311,0
X	12.784,5	3,9	3,3	7.090,0	1.288,2	21,7	2.014,7	16,4	303,1

5.1 Prikupljeno kravlje mlijeko i proizvodnja mliječnih proizvoda  
 Collected cow's milk and produced dairy products



5.2 PRODAJA POLJOPRIVREDNIH PROIZVODA NA PIJACAMA/TRŽNICAMA, oktobar/listopad 2015.

SALE OF AGRICULTURE PRODUCTS IN MARKETS, October 2015

	X 2015			I-X 2015		Index I-X 2015 I-X 2014		
	količina u tonama Quantity in tons	vrijednost u KM Value in KM	prosječna cijena KM/kg Average price KM/kg	količina u tonama Quantity in tons	vrijednost u KM Value in KM	količina Quantity	vrijednost Value	
<b>Ukupno</b>	-	<b>2.359.459</b>	-	-	<b>21.213.559</b>	-	<b>93,0</b>	<b>Total</b>
<b>Žita</b>	-	<b>40.979</b>	-	-	<b>361.825</b>	-	<b>72,3</b>	<b>Cereals</b>
Pšenica	11	5.745	0,52	114	64.697	86,4	85,9	Wheat
Ječam	1	384	0,67	6	3.744	118,0	113,3	Barley
Kukuruz u znu	76	33.107	0,44	617	279.798	91,9	77,1	Maize, grain
Ostala žita	-	1.743	-	-	13.586	-	-	Other cereals
<b>Krompir/Kruppir, konzumni</b>	<b>183</b>	<b>151.066</b>	<b>0,83</b>	<b>1.711</b>	<b>1.599.986</b>	<b>75,6</b>	<b>79,2</b>	<b>Potatoes, mercantile</b>
<b>Rezano cvijeće i rezani</b>	-	<b>0</b>	-	-	<b>9.450</b>	-	<b>70,4</b>	<b>Cut flowers and cut grooves</b>
<b>Povrće</b>	-	<b>988.835</b>	-	-	<b>9.051.643</b>	-	<b>96,4</b>	<b>Vegetables</b>
Paradajz/rajčica, konzumni	57	98.346	2,67	613	1.156.877	103,5	90,1	Tomatoes, mercantile
Grah	31	137.089	5,48	268	1.156.951	91,9	89,4	Beans
Crni luk	69	92.151	1,33	658	817.011	97,2	88,2	Onions
Kupus	150	112.436	0,75	500	511.110	85,1	99,7	Cabbage
Mrkva	42	71.773	1,70	317	550.540	85,5	90,5	Carrot
Paprika, konzumna	97	151.544	1,57	495	1.021.675	98,4	95,9	Pepper
Krastavci, konzumni	41	59.592	1,46	334	547.187	84,8	106,3	Cucumbers
Špinat	17	45.333	2,70	249	673.643	95,2	102,9	Spinach
Zelena salata	9	23.760	2,71	144	549.178	100,2	158,5	Lettuce
Ostalo povrće	-	196.812	-	-	2.067.472	-	94,7	Other vegetables
<b>Voće</b>	-	<b>491.702</b>	-	-	<b>5.166.548</b>	-	<b>101,3</b>	<b>Fruits</b>
Šljive	37	44.510	1,20	170	252.209	95,1	104,8	Plums
Jabuke	114	142.003	1,25	844	1.172.971	89,9	96,9	Apples
Kruške	25	50.728	2,03	151	352.746	103,3	96,9	Pears
Trešnje	-	-	-	121	365.908	121,4	124,5	Cherries
Kajsije/Marellice	0	1.000	2,50	27	89.815	91,3	109,8	Apricots
Breskve	3	5.265	2,10	100	241.490	110,6	108,3	Peaches
Orasi u ljusci	6	26.580	4,76	26	153.514	100,4	105,1	Walnuts in shell
Jagode	-	-	-	153	530.954	81,1	103,5	Strawberries
Mandarine	47	90.600	1,91	250	448.382	88,8	88,2	Tangerines
Ostalo voće	-	131.016	-	-	1.558.559	-	102,5	Other fruits
<b>Grožđe</b>	-	<b>105.538</b>	-	-	<b>442.732</b>	-	<b>76,0</b>	<b>Grapes</b>
Grožđe, konzumno	45	105.538	2,35	181	442.732	76,6	76,0	Table grapes
<b>Maslinovo ulje od masl.iz vlas.proiz., 000 l</b>	<b>1</b>	<b>13.010</b>	<b>15,67</b>	<b>5</b>	<b>85.120</b>	<b>87,8</b>	<b>84,7</b>	<b>Olive oil, from own production, thous. lit</b>
<b>Perad i jaja</b>	-	<b>303.234</b>	-	-	<b>2.811.794</b>	-	<b>88,1</b>	<b>Poultry and eggs</b>
Kokoš, zaklana i očišćena	16	82.687	5,16	136	694.697	124,5	121,1	Hens (slaughtered, cleaned)
Čurka/tuka, zaklana i očišćena	0	160	8,00	0	3.780	136,0	168,8	Slaughtered and cleaned turkey
Ostala perad, zakl. i očišć.	0	1.375	5,50	2	9.100	78,6	75,2	Other poultry (slaughtered, cleaned)
Jaja, konzumna, hilj./tis. kom.	908	219.012	0,24	9.040	2.104.217	80,7	80,8	Eggs, thousand pieces
<b>Mlijeko</b>	-	<b>73.042</b>	-	-	<b>615.165</b>	-	<b>76,6</b>	<b>Milk</b>
Mlijeko, svježe kravlje,	62	72.457	1,17	534	613.452	71,4	76,7	Cow milk, fresh, thousand lit
Mlijeko, ostalo, hilj./tis. lit	-	585	-	-	1.713	-	46,9	Milk, other, thousand lit
<b>Med i vosak</b>	-	<b>180.883</b>	-	-	<b>993.277</b>	-	<b>99,1</b>	<b>Honey and wax</b>
Med	12	180.883	15,36	68	993.262	94,2	99,1	Honey
Vosak	-	-	-	0	15	-	-	Wax
<b>Riba</b>	-	<b>11.170</b>	-	-	<b>76.020</b>	-	<b>71,6</b>	<b>Fish</b>
Riba, morska	1	9.050	8,46	6	50.280	90,6	79,7	Marine fish
Riba, riječna i jezerska	0	2.120	6,84	3	25.740	53,8	59,6	River and lake fish

**POLJOPRIVREDA, ŠUMARSTVO I RIBARSTVO**  
 AGRICULTURE, FORESTRY AND FISHING

**5.3 PRODAJA I OTKUP POLJOPRIVREDNIH PROIZVODA, OKTOBAR/LISTOPAD 2015., vrijednost u KM**  
 SALE AND PURCHASE OF AGRICULTURE PRODUCTS, OCTOBER 2015, value in KM

	X 2015			I-X 2015			Index I-X 2015 I-X 2014		
	ukupno Total	prodaja Sale	otkup Purchase	ukupno Total	prodaja Sale	otkup Purchase	ukupno Total	prodaja Sale	otkup Purchase
<b>Ukupno</b>	<b>23.955.288</b>	<b>9.178.581</b>	<b>14.776.707</b>	<b>231.706.299</b>	<b>98.490.004</b>	<b>133.216.294</b>	<b>120,0</b>	<b>99,6</b>	<b>141,4</b>
<i>Total</i>									
<b>Ratarstvo</b>	<b>1.276.916</b>	<b>394.425</b>	<b>882.491</b>	<b>12.288.263</b>	<b>5.287.964</b>	<b>7.000.300</b>	<b>152,9</b>	<b>127,8</b>	<b>179,7</b>
<i>Field crops</i>									
Žita	355.250	282.959	72.291	3.269.090	1.524.296	1.744.794	129,3	92,9	196,4
<i>Cereals</i>									
Industrijsko bilje	522.335	24.460	497.875	1.699.753	263.312	1.436.441	113,7	117,4	113,0
<i>Industrial crops</i>									
Stočno krmno bilje	110.420	50.590	59.830	169.605	76.275	93.330	119,2	95,2	150,0
<i>Feed crops</i>									
Rezano cvijeće i rezani pupovi	2.280	2.280	-	19.512	19.512	-	153,1	158,7	-
<i>Cut flowers and cut grooves</i>									
Krompir i suho mahunasto povrće	195.319	6.321	188.998	796.110	516.825	279.285	81,0	74,4	96,9
<i>Potatoes and pulses</i>									
Povrće	91.312	27.815	63.497	6.334.193	2.887.744	3.446.450	220,4	194,1	248,7
<i>Vegetables</i>									
<b>Sadni materijal</b>	<b>161.263</b>	<b>161.263</b>	<b>-</b>	<b>6.441.340</b>	<b>6.441.340</b>	<b>-</b>	<b>146,3</b>	<b>146,3</b>	<b>-</b>
<i>Planting material</i>									
<b>Voćarstvo i vinogradarstvo</b>	<b>2.458.378</b>	<b>1.174.227</b>	<b>1.284.151</b>	<b>28.097.734</b>	<b>12.473.969</b>	<b>15.623.765</b>	<b>184,0</b>	<b>104,5</b>	<b>1)</b>
<i>Fruit and viticulture</i>									
Voće i grožđe	1.389.585	105.434	1.284.151	18.428.521	2.804.756	15.623.765	295,2	96,4	1)
<i>Fruit and grapes</i>									
Alkoholna pića	1.068.793	1.068.793	-	9.669.213	9.669.213	-	107,1	107,1	-
<i>Alcoholic beverages</i>									
<b>Stočarstvo</b>	<b>19.348.929</b>	<b>6.742.014</b>	<b>12.606.915</b>	<b>178.825.390</b>	<b>68.346.934</b>	<b>110.478.456</b>	<b>110,7</b>	<b>91,6</b>	<b>127,0</b>
<i>Livestock breeding</i>									
Stoka	4.674.779	132.477	4.542.302	35.581.103	6.001.827	29.579.276	300,1	99,7	1)
<i>Livestock - live weight</i>									
Perad i jaja	6.432.087	5.411.934	1.020.153	60.338.979	53.622.184	6.716.795	95,3	93,0	118,2
<i>Poultry and eggs</i>									
Mlijeko	6.835.305	1.197.603	5.637.702	69.730.819	8.014.850	61.715.969	98,7	73,6	103,3
<i>Milk</i>									
Koža i vuna	1.406.758	-	1.406.758	13.174.489	708.073	12.466.416	83,6	1)	79,5
<i>Leather and wool</i>									
<b>Ostali proizvodi</b>	<b>709.802</b>	<b>706.652</b>	<b>3.150</b>	<b>6.053.572</b>	<b>5.939.798</b>	<b>113.774</b>	<b>159,8</b>	<b>158,2</b>	<b>324,6</b>
<i>Other products</i>									
Med i vosak	4.650	1.500	3.150	141.074	27.300	113.774	167,7	55,6	324,6
<i>Honey and wax</i>									
Riba	705.152	705.152	-	5.912.498	5.912.498	-	159,6	159,6	-
<i>Fish</i>									

1) indeksi preko 400% se ne objavljuju  
 1) indices over 400% are not published

**POLJOPRIVREDA, ŠUMARSTVO I RIBARSTVO**  
**AGRICULTURE, FORESTRY AND FISHING**

**5.4 PRODAJA I OTKUP VAŽNIJH POLJOPRIVREDNIH PROIZVODA, količina**  
**SALE AND PURCHASE OF IMPORTANT AGRICULTURE PRODUCTS, quantity**

	X 2015			I-X 2015			Prosječna cijena u KM, oktobar/listopad za određenu jedinicu mjere Average price in KM in October unit of measure Average price in october in KM per unit of measure	
	ukupno Total	prodaja Sale	otkup Purchase	ukupno Total	prodaja Sale	otkup Purchase	prodaja Sale	otkup Purchase
Pšenica konzumna, tona <i>Wheat , mercantile, tons</i>	129	129	0	6.649	2.212	4.437	0,26	-
Raž, tona <i>Rye, tons</i>	14	-	14	66	11	56	-	0,33
Ječam konzumni (bez pivarskog), tona <i>Barley, mercantile (withouth beer barley), tons</i>	46	46	0	190	175	16	0,50	-
Kukuruz zmo, konzumni, tona <i>Maize-grain, mercantile, tons</i>	-	-	-	3	-	3	-	0,30
Soja, suho zrno, tona <i>Soya-bean, dried, tons</i>	322	26	296	398	26	372	0,57	0,55
Duhan suhi list, tona <i>Tobacco, (dry leaf), tons</i>	142	-	142	426	-	426	-	2,32
Krompir/krumpir, konzumni, tona <i>Potatoes, mercantile, tons</i>	18	9	10	745	599	146	0,73	0,34
Krompir/krumpir sjemenski, tona <i>Potatoes seed, tons</i>	-	-	-	519	519	-	-	-
Kupus glavica, tona <i>Cabbage, tons</i>	10	3	7	98	13	85	0,52	0,40
Paradajz/rajčica (konzumni i za preradu), tona <i>Tomatoes-total, tons</i>	4	1	3	253	99	154	0,95	0,89
Paprika (konzumna i za preradu), tona <i>Peppers-total, tons</i>	39	7	32	391	86	305	1,00	0,73
Krastavci (konzumni i za preradu), tona <i>Cucumbers-total, tons</i>	3	2	1	4.729	2.047	2.682	0,53	0,66
Jabuke (konzumne i za preradu), tona <i>Apples (eating and processing), tons</i>	344	74	270	1.839	762	1.078	0,44	0,24
Vino, hilj.l <i>Wine, thousand litre</i>	340	340	-	3.181	3.181	-	3,14	-
Telad, tona <i>Calves, tons</i>	20	15	5	579	472	107	4,12	5,22
Goveda (starosti od 1 do 2 godine), tona <i>Cattle (1-2 years), tons</i>	673	6	667	6.342	574	5.767	1,29	3,22
Krave, bikovi i junad (starosti od 2 godine), tona <i>Cows, bulls and heifers (2 year), tons</i>	579	9	570	2.650	204	2.446	1,97	4,01
Svinje, tona <i>Pigs, tons</i>	47	13	34	1.221	728	493	3,62	2,43
Janjad, tona <i>Lambs, tons</i>	1	-	1	53	5	48	-	1,85
Tovljeni pilići (brojleri), tona <i>Fattened chicken, tons</i>	2.545	1.996	549	22.172	18.652	3.520	1,93	1,85
Jednodnevni pilići, hilj./tis. kom. <i>One - day chicken, thousand pieces</i>	1.319	1.319	-	15.363	15.363	-	0,55	-
Jaja konzumna, hilj./tis. kom. <i>Eggs, thousand pieces</i>	5.953	5.953	-	37.327	37.327	-	0,14	-
Mlijeko kravlje, hilj./tis. l <i>Cow milk, thousand liter</i>	12.637	1.845	10.793	127.936	12.014	115.921	0,65	0,52
Pastrmka/Pastrva, tona <i>Trout, tons</i>	130	130	-	971	971	-	4,93	-

5.5 PROIZVODNJA, PRODAJA I ZALIHE ŠUMSKIH SORTIMENATA, oktobar/listopad 2015.  
 PRODUCTION, SALE AND STORES OF FORESTRY ASSORTMENTS, October 2015

000 m<sup>3</sup>

	Proizvodnja Production				Prodaja Sale		Zalihe Stocks	
	X		I -IX		I - X			
	2014	2015	2014	2015	2014	2015		
UKUPNO	198	211	1694	1647	1571	1531	243	TOTAL
ČETINARA/ČETINJAČA	99	106	884	843	761	746	174	CONIFERS
LIŠĆARA/LISTAČA	99	104	809	804	810	785	69	BROAD - LEAF
Trupci četinar/četinjača	60	64	542	527	436	429	137	Logs coniferous
Jamsko drvo četinar/četinjača	5	7	53	54	46	50	8	Mining wood, coniferous
Ostalo dugo drvo četinar/četinjača	0	0	0	0	0	0	0	Long coniferous wood
Prostorno drvo četinar/četinjača	34	36	288	260	276	264	29	Cord coniferous wood
Trupci lišćara/listača	25	30	237	247	236	244	10	Logs broadleaf
Jamsko drvo lišćara/listača	0	0	3	1	3	1	0	Mining wood, broadleaf
Ostalo dugo drvo lišćara/listača	-	-	-	0	-	0	-	Long broadleaf wood
Prostorno drvo lišćara/listača	0	0	1	0	1	0	-	Cord broadleaf wood
Ogrjevno drvo četinar/četinjača	0	0	1	2	3	3	-	Coniferous firewood
Ogrjevno drvo lišćara/listača	73	75	569	555	570	540	59	Broadleaf firewood
Ostalo grubo obrađeno drvo <sup>1)</sup>	0	-	0	-	0	0	-	Other roughly worked wood <sup>1)</sup>

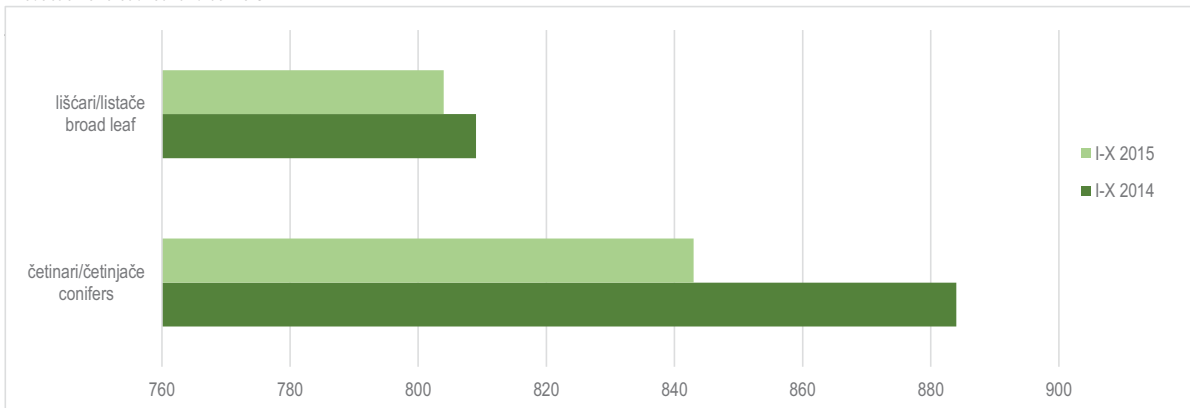
1) Uključuje sitno tehničko drvo, cijepane drvene motke i kolje

1) Including small lumber, shopped wooden poles and stakes

4.5.1 Proizvodnja lišćara/listača i četinar/četinjača

Production of broad leaf and conifers

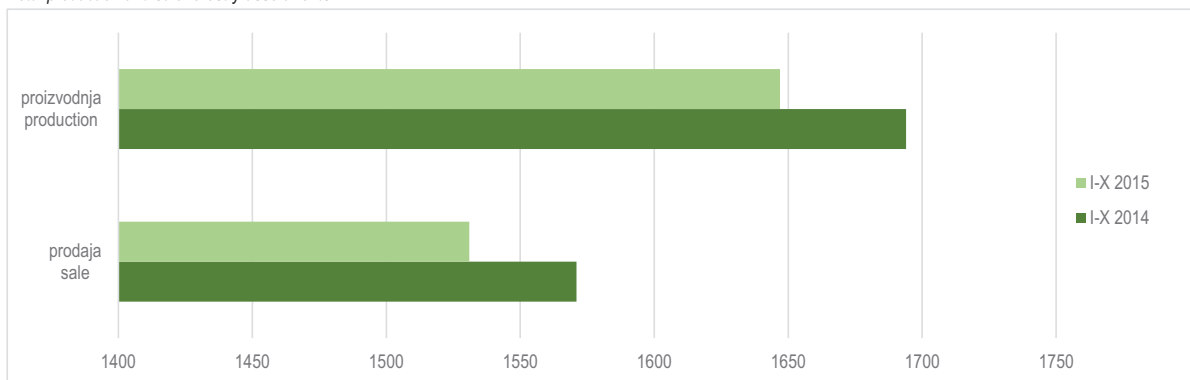
000 m<sup>3</sup>



4.5.2 Ukupna proizvodnja i prodaja šumskih sortimenata

Total production and sale forestry assortments

000 m<sup>3</sup>



**INDUSTRIJA**

INDUSTRY

**6.1 MJESEČNE STOPE PROMJENA IZRAČUNATE IZ DESEZONIRANIH INDEKSA OBIMA INDUSTRIJSKE PROIZVODNJE, oktobar/listopad 2015.**

MONTH-ON-MONTH GROWTH RATES CALCULATED FROM SEASONALLY ADJUSTED VOLUME INDICES ON INDUSTRIAL PRODUCTION, October 2015

	V 2015 IV 2015	VI 2015 V 2015	VII 2015 VI 2015	VIII 2015 VII 2015	IX 2015 VIII 2015	X 2015 IX 2015	
Ukupno industrija	-0,3	-2,0	2,7	-1,9	0,7	1,4	Total industry
Prema GIG-u 2009.							According to MIGs 2009.
AI Intermedijarni proizvodi	4,5	-1,2	1,8	-2,3	1,7	2,1	Intermediate goods
AE Energija	-0,5	-4,4	4,0	-2,0	-0,8	-3,2	Energy
BB Kapitalni proizvodi	-3,2	-3,8	-1,3	5,0	-2,8	-5,6	Capital goods
CD Trajni proizvodi za široku potrošnju	7,5	-3,8	1,2	7,6	-16,1	13,2	Consumer durables
CN Netrajni proizvodi za široku potrošnju	0,1	-0,3	4,5	-2,5	0,5	5,0	Consumer non-durables
Prema područjima i oblastima KD BiH 2010							According to KD BiH 2010. sections and divisions
B Vađenje ruda i kamena	14,4	-7,5	-5,9	-2,8	-1,1	2,3	Mining and quarrying
05 Vađenje ugljena i lignita	16,5	-8,0	-3,7	-1,3	-3,6	1,2	Mining of coal and lignite
07 Vađenje metalnih ruda	8,3	15,3	1,8	9,2	-17,7	17,3	Mining of metal ores
08 Vađenje ostalih ruda i kamena	16,8	-17,6	-11,2	-1,7	10,1	0,8	Other mining and quarrying
C Prerađivačka industrija	0,7	0,3	2,2	-1,8	0,8	2,9	Manufacturing
10 Proizvodnja prehrambenih proizvoda	-1,4	6,2	5,3	-4,0	-0,1	4,3	Manufacture of food products
11 Proizvodnja pića	7,6	-8,0	4,1	3,4	4,1	-3,9	Manufacture of beverages
12 Proizvodnja duhanskih proizvoda	0,0	0,5	-11,0	14,5	-9,1	5,4	Manufacture of tobacco products
13 Proizvodnja tekstila	-2,2	1,7	-0,7	-2,8	-0,1	6,9	Manufacture of textiles
14 Proizvodnja odjeće	-10,7	20,2	-7,4	-21,0	53,8	-17,3	Manufacture of wearing apparel
15 Proizvodnja kože i srodnih proizvoda	-6,7	5,5	-3,0	0,7	-4,6	13,0	Manufacture of leather and related products
16 Prerada drva i proizvoda od drva i pluta, osim namještaja; proizvodnja proizvoda od slame i pletarskih materijala	7,8	8,4	-3,1	2,1	-2,7	6,1	Manufacture of wood and of products of wood and cork, except furniture, manufacture of articles of straw and plaiting materials
17 Proizvodnja papira i proizvoda od papira	-0,3	3,7	35,3	-9,4	-9,7	5,2	Manufacture of paper and paper products
18 Štampanje i umnožavanje snimljenih zapisa	-1,1	-12,0	16,6	4,6	-14,7	23,7	Printing and reproduction of recorded media
19 Proizvodnja koksa i rafiniranih naftnih proizvoda	6,4	-1,0	1,1	-7,2	-16,1	-21,2	Manufacture of coke and refined petroleum products
20 Proizvodnja hemikalija i hemijskih proizvoda	11,4	-14,0	4,1	5,3	-10,1	8,1	Manufacture of chemicals and chemical products
21 Proizvodnja osnovnih farmaceutskih proizvoda i farmaceutskih preparata	-19,9	14,8	1,8	-9,6	-12,1	33,4	Manufacture of basic pharmaceutical products and pharmaceutical preparations
22 Proizvodnja proizvoda od gume i plastičnih masa	12,2	-8,9	-3,0	-4,4	-1,4	14,3	Manufacture of rubber and plastic products
23 Proizvodnja ostalih nemetalnih mineralnih proizvoda	11,6	-7,2	-0,7	2,0	3,9	1,9	Manufacture of other non-metallic mineral products
24 Proizvodnja baznih metala	1,8	7,7	-0,3	-4,8	-7,6	-39,1	Manufacture of basic metals
25 Proizvodnja gotovih metalnih proizvoda, osim mašina i opreme	-6,2	-0,2	0,6	2,5	14,1	13,0	Manufacture of fabricated metal products, except machinery and equipment
26 Proizvodnja računara te elektroničkih i optičkih proizvoda	-3,1	-42,0	145,6	-17,9	15,3	-23,1	Manufacture of computer, electronic and optical products
27 Proizvodnja električne opreme	7,4	0,7	-0,3	-6,1	8,7	7,7	Manufacture of electrical equipment
28 Proizvodnja mašina i uređaja, d. n.	-5,0	4,0	-4,8	-4,1	6,1	-1,1	Manufacture of machinery and equipment n. e. c.
29 Proizvodnja motornih vozila, prikolica i poluprikolica	-7,4	1,4	-7,8	-12,3	20,2	-12,2	Manufacture of motor vehicles, trailers and semi-trailers
30 Proizvodnja ostalih prijevoznih sredstava	-27,1	-20,4	79,5	1,3	-9,0	11,4	Manufacture of other transport equipment
31 Proizvodnja namještaja	5,9	-4,9	2,0	8,1	-16,8	9,5	Manufacture of furniture
32 Ostala prerađivačka industrija	-8,6	1,9	11,4	18,1	-34,9	15,1	Other manufacturing
33 Popravak i instaliranje mašina i opreme	-8,0	8,1	5,0	-0,2	5,1	-5,3	Repair and installation of machinery and equipment
D Proizvodnja i snabdijevanje/opskrba električnom energijom i plinom (osim grane 35.3)	-7,8	-6,4	8,6	0,6	0,5	-5,3	Electricity and gas supply (except group 35.3)
35 Proizvodnja i snabdijevanje/opskrba električnom energijom i plinom (osim grane 35.3)	-7,8	-6,4	8,6	0,6	0,5	-5,3	Electricity and gas supply (except group 35.3)



**INDUSTRIJA**  
INDUSTRY

**6.2 INDEKSI OBIMA INDUSTRIJSKE PROIZVODNJE - UKUPNO, PREMA GIG,**  
VOLUME INDICES OF INDUSTRIAL PRODUCTION - TOTAL, PER MIGs,

	2010=100						
	2011	2012	2013	2014	I 2015	II 2015	III 2015
INDUSTRIJA UKUPNO	100,9	97,2	102,4	106,7	99,1	95,1	104,1
PREMA GLAVNIM INDUSTRIJSKIM GRUPACIJAMA							
AI Intermedijarni proizvodi	105,0	102,3	106,4	113,0	101,7	100,9	113,9
AE Energija	100,8	91,9	98,9	103,5	100,6	93,4	97,1
BB Kapitalni proizvodi	96,8	92,5	114,2	103,2	95,9	96,4	108,2
CD Trajni proizvodi za široku potrošnju	87,8	109,4	86,4	75,4	73,1	70,2	78,7
CN Netrajni proizvodi za široku potrošnju	101,7	102,1	104,7	113,9	98,5	94,7	107,2
PREMA PODRUČJIMA I OBLASTIMA KD-a							
B VAĐENJE RUDA I KAMENA	112,3	107,6	97,8	94,1	81,7	81,4	89,2
05 Vađenje ugljena i lignita	110,4	108,2	98,4	95,9	87,6	83,4	92,4
07 Vađenje metalnih ruda	102,5	95,9	70,4	29,7	32,1	57,7	66,1
08 Vađenje ostalih ruda i kamena	127,2	102,8	99,2	95,7	52,7	73,8	72,8
C PRERAĐIVAČKA INDUSTRIJA	100,0	97,7	103,5	108,4	97,8	95,1	107,6
10 Proizvodnja prehrambenih proizvoda	97,0	96,9	101,1	116,7	99,0	96,1	102,1
11 Proizvodnja pića	99,0	96,9	101,8	97,8	67,3	77,4	103,5
12 Proizvodnja duhanskih proizvoda	88,8	75,7	80,3	74,3	77,4	28,5	59,5
13 Proizvodnja tekstila	102,7	84,2	82,0	67,0	87,5	84,2	81,3
14 Proizvodnja odjeće	107,3	88,8	109,9	120,7	114,8	109,0	112,8
15 Proizvodnja kože i srodnih proizvoda	104,4	98,8	106,7	111,5	106,9	103,2	106,0
16 Prerada drva i proizvoda od drva i pluta, osim namještaja; proizvodnja predmeta od slame i pletarskih materijala	101,3	84,9	93,6	99,5	86,2	81,7	96,4
17 Proizvodnja papira i proizvoda od papira	101,7	103,2	106,0	116,8	125,2	116,8	77,8
18 Štampanje i umnožavanje snimljenih zapisa	101,5	97,8	103,2	147,2	106,3	98,7	133,3
19 Proizvodnja kokska i rafiniranih naftnih proizvoda	95,7	74,9	80,5	107,8	112,5	102,3	107,1
20 Proizvodnja hemikalija i hemijskih proizvoda	118,2	121,6	146,8	164,0	167,8	166,7	182,6
21 Proizvodnja osnovnih farmaceutskih proizvoda i farmaceutskih preparata	120,1	138,1	124,5	182,9	116,2	113,3	131,0
22 Proizvodnja proizvoda od gume i plastičnih masa	114,2	119,7	106,3	134,3	101,8	114,3	135,3
23 Proizvodnja ostalih nemetalnih mineralnih proizvoda	98,3	81,9	85,9	53,4	39,3	34,3	69,0
24 Proizvodnja baznih metala	111,5	112,8	111,7	125,4	117,8	117,1	122,3
25 Proizvodnja gotovih metalnih proizvoda, osim mašina i opreme	100,9	88,0	116,6	113,8	99,2	95,4	125,9
26 Proizvodnja računara te elektroničkih i optičkih proizvoda	64,8	50,5	59,8	24,4	26,8	30,3	28,3
27 Proizvodnja električne opreme	140,1	124,2	116,0	149,4	105,3	109,4	107,6
28 Proizvodnja mašina i uređaja, d. n.	111,0	110,3	126,8	147,2	143,1	162,5	160,5
29 Proizvodnja motornih vozila, prikolica i poluprikolica	95,9	98,1	121,1	96,6	130,6	110,0	132,1
30 Proizvodnja ostalih prijevoznih sredstava	66,6	107,0	65,8	55,1	83,9	29,9	13,2
31 Proizvodnja namještaja	75,7	103,1	91,2	81,5	81,8	78,9	90,0
32 Ostala prerađivačka industrija	101,9	95,8	113,0	85,3	136,9	114,2	138,9
33 Popravak i instaliranje mašina i opreme	87,7	58,9	65,6	42,3	44,1	36,3	44,5
D PROIZVODNJA I SNABDIJEVANJE/OPSKRBA ELEKTRIČNOM ENERGIJOM I PLINOM (OSIM GRANE 35.3) <sup>1)</sup>	95,1	88,0	101,1	108,0	108,1	99,5	100,7
35 Proizvodnja i snabdijevanje/opskrba električnom energijom i plinom (osim grane 35.3)	95,1	88,0	101,1	108,0	108,1	99,5	100,7

1) Grana djelatnosti 35.3, Proizvodnja i snabdijevanje parom i klimatizacija

Napomena: Prethodni podaci/Note: Preliminary data

## INDUSTRIJA

## INDUSTRY

## PODRUČJIMA I OBLASTIMA KD BIH 2010

## SECTIONS AND DIVISIONS (NACE Rev.2)

2010=100							
IV 2015	V 2015	VI 2015	VII 2015	VIII 2015	IX 2015	X 2015	
105,5	103,6	102,9	108,0	105,2	106,2	110,8	TOTAL INDUSTRY
							BY MAIN INDUSTRIAL GROUPINGS
120,9	127,5	126,3	129,2	126,8	130,8	134,4	Intermediate goods
89,8	84,9	79,3	87,6	88,4	85,7	89,9	Energy
119,3	112,0	113,6	113,7	112,0	122,9	125,1	Capital goods
78,1	77,3	77,8	74,5	82,2	80,0	92,0	Durable consumer goods
114,0	107,5	115,7	121,0	108,8	110,0	116,1	Non - durable consumer goods
							BY SECTIONS AND DIVISIONS OF CEA
92,0	99,2	97,7	96,1	98,1	97,5	104,9	MINING AND QUARRYING
92,2	98,8	96,7	95,1	95,6	94,8	102,9	Mining of coal and lignite
73,2	75,7	87,3	93,9	111,2	94,2	87,9	Mining of metal ores
95,4	107,7	106,6	103,6	112,0	116,7	123,2	Other mining and quarrying
114,0	113,7	116,1	119,2	113,6	116,9	121,4	MANUFACTURING
106,7	99,5	116,2	128,2	118,9	111,7	117,5	Manufacture of food products
110,1	122,8	107,7	122,2	139,0	110,9	83,0	Manufacture of beverages
51,8	52,1	55,6	44,7	59,0	51,7	59,2	Manufacture of tobacco products
89,2	80,8	83,3	78,0	51,1	67,7	86,3	Manufacture of textiles
127,8	110,4	139,9	127,8	99,0	154,3	128,3	Manufacture of wearing apparel
104,6	96,4	106,2	106,9	77,2	90,2	100,3	Manufacture of leather and related products
96,1	105,1	115,7	117,2	108,9	116,2	126,7	Manufacture of wood and of products of wood and cork, except furniture; manufacture of articles of straw and plaiting materials
115,1	122,9	108,9	147,0	128,9	129,3	140,9	Manufacture of paper and paper products
149,3	149,3	132,2	147,0	148,0	132,2	176,0	Printing and reproduction of recorded media
112,2	115,9	112,0	112,6	110,1	88,5	65,2	Manufacture of coke and refined petroleum products
187,2	196,3	169,2	173,0	176,8	166,4	191,2	Manufacture of chemicals and chemical products
145,5	103,1	126,0	118,4	68,6	81,7	179,4	Manufacture of basic pharmaceutical products and pharmaceutical preparations
141,0	159,6	156,1	143,3	143,6	139,4	160,3	Manufacture of rubber and plastic products
85,4	98,1	94,1	94,9	98,8	105,4	103,1	Manufacture of other non-metallic mineral products
114,1	116,8	124,8	124,7	119,1	109,8	66,7	Manufacture of basic metals
135,4	128,9	132,4	132,7	142,3	166,4	194,8	Manufacture of fabricated metal products, except machinery and equipment
20,2	16,6	10,4	24,1	21,7	30,8	25,8	Manufacture of computer, electronic and optical products
96,0	109,2	115,0	108,8	105,5	129,3	155,6	Manufacture of electrical equipment
158,4	145,9	148,2	154,8	123,3	151,0	161,7	Manufacture of machinery and equipment n.e.c.
137,2	129,3	127,4	118,3	105,0	125,1	109,4	Manufacture of motor vehicles, trailers and semi-trailers
62,1	32,2	10,5	75,5	79,5	75,4	70,4	Manufacture of other transport equipment
89,4	88,0	89,4	84,5	92,5	87,4	99,5	Manufacture of furniture
178,7	135,1	152,9	166,2	171,3	112,2	143,3	Other manufacturing
42,5	36,1	42,3	46,0	44,6	45,9	41,1	Repa and installation of machinery and equipment
89,7	79,2	71,7	85,0	86,1	82,7	85,7	ELECTRICITY AND GAS SUPPLY (EXCEPT GROUP 35.3)
89,7	79,2	71,7	85,0	86,1	82,7	85,7	Electricity and gas supply (except group 35.3)
							Group of activity 35.3, Steam and air conditioning supply

**INDUSTRIJA**

INDUSTRY

**5.3 GODIŠNJE STOPE PROMJENA IZRAČUNATE IZ KALENDARSKI PRILAGODENIH INDEKSA OBIMA INDUSTRIJSKE PROIZVODNJE, oktobar/listopad 2015.**

YEAR-ON-YEAR GROW RATES CALCULATED FROM WORKING-DAY ADJUSTED VOLUME INDICES ON INDUSTRIAL PRODUCTION, October 2015

	VI 2015 VI 2014	VII 2015 VII 2014	VIII 2015 VIII 2014	IX 2015 IX 2014	X 2015 X 2014	I-X 2015 I-X 2014	
Ukupno industrija Prema GIG-u 2009.	1,6	1,9	4,6	2,8	3,7	1,6	Total industry According to MIGs 2009.
AI Intermedijarni proizvodi	14,3	12,0	7,9	7,7	12,8	7,6	Intermediate goods
AE Energija	-7,4	-0,1	2,7	1,6	-3,1	-1,9	Energy
BB Kapitalni proizvodi	1,6	-10,7	14,1	8,2	-7,9	0,0	Capital goods
CD Trajni proizvodi za široku potrošnju	3,2	7,1	22,7	-17,0	4,3	-5,5	Consumer durables
CN Netrajni proizvodi za široku potrošnju Prema područjima i oblastima KD BIH 2010	-1,6	1,2	2,1	1,4	8,6	2,1	Consumer non-durables According to KD BIH 2010. sections and divisions
B Vadenje ruda i kamena	5,6	-0,3	2,3	-4,1	0,0	-2,4	Mining and quarrying
05 Vadenje ugljena i lignita	2,7	-1,3	2,5	-2,6	0,6	-4,1	Mining of coal and lignite
07 Vadenje metalnih ruda	15,5	23,3	41,1	7,6	3,3	6,8	Mining of metal ores
08 Vadenje ostalih ruda i kamena	25,0	3,8	-1,6	-8,2	1,2	7,9	Other mining and quarrying
C Prerađivačka industrija	7,1	4,0	7,7	4,0	7,7	4,2	Manufacturing
10 Proizvodnja prehrambenih proizvoda	5,3	12,5	4,9	1,0	10,0	5,0	Manufacture of food products
11 Proizvodnja pića	-14,7	-2,8	-0,1	23,5	8,4	1,1	Manufacture of beverages
12 Proizvodnja duhanskih proizvoda	-25,4	-47,0	-8,9	-23,7	-5,3	-21,6	Manufacture of tobacco products
13 Proizvodnja tekstila	-3,3	-9,4	-13,1	-19,3	4,3	-6,2	Manufacture of textiles
14 Proizvodnja odjeće	23,8	18,0	7,7	26,4	15,3	16,7	Manufacture of wearing apparel
15 Proizvodnja kože i srodnih proizvoda	-6,2	-13,0	0,0	-9,7	-3,5	-8,5	Manufacture of leather and related products
16 Prerada drva i proizvoda od drva i pluta, osim namještaja; proizvodnja proizvoda od slame i pletarskih materijala	12,9	3,3	12,3	1,6	10,8	0,1	Manufacture of wood and of products of wood and cork, except furniture, manufacture of articles of straw and plaiting materials
17 Proizvodnja papira i proizvoda od papira	116,0	185,9	82,0	29,9	28,3	32,7	Manufacture of paper and paper products
18 Štampanje i umnožavanje snimljenih zapisa	6,4	-5,6	20,0	-17,9	10,1	6,6	Printing and reproduction of recorded media
19 Proizvodnja koksa i rafiniranih naftnih proizvoda	23,0	20,0	8,6	-15,5	-37,2	8,4	Manufacture of coke and refined petroleum products
20 Proizvodnja hemikalija i hemijskih proizvoda	-0,1	3,4	5,7	0,5	9,1	8,7	Manufacture of chemicals and chemical products
21 Proizvodnja osnovnih farmaceutskih proizvoda i farmaceutskih preparata	-12,3	-3,8	-9,2	-35,7	0,5	-6,6	Manufacture of basic pharmaceutical products and pharmaceutical preparations
22 Proizvodnja proizvoda od gume i plastičnih masa	9,7	0,4	-3,5	6,5	26,9	7,3	Manufacture of rubber and plastic products
23 Proizvodnja ostalih nemetalnih mineralnih proizvoda	3,4	-3,6	0,9	10,5	14,3	-2,5	Manufacture of other non-metallic mineral products
24 Proizvodnja baznih metala	16,3	4,9	-0,2	2,0	-31,8	2,6	Manufacture of basic metals
25 Proizvodnja gotovih metalnih proizvoda, osim mašina i opreme	7,8	8,6	17,6	19,8	30,0	11,5	Manufacture of fabricated metal products, except machinery and equipment
26 Proizvodnja računara te elektroničkih i optičkih proizvoda	-80,6	-45,3	-49,0	-12,4	6,3	-15,9	Manufacture of computer, electronic and optical products
27 Proizvodnja električne opreme	-1,3	-1,5	-29,5	11,2	59,6	-4,6	Manufacture of electrical equipment
28 Proizvodnja mašina i uređaja, d. n.	27,0	-7,8	-0,4	1,4	-12,7	9,6	Manufacture of machinery and equipment n. e. c.
29 Proizvodnja motornih vozila, prikolica i poluprikolica	-14,5	-25,3	6,3	-3,8	-24,0	-15,3	Manufacture of motor vehicles, trailers and semi-trailers
30 Proizvodnja ostalih prijevoznih sredstava	-81,9	50,8	68,0	2,0	149,7	10,4	Manufacture of other transport equipment
31 Proizvodnja namještaja	13,2	16,6	41,1	-11,8	2,6	1,1	Manufacture of furniture
32 Ostala prerađivačka industrija	14,8	21,7	69,6	-24,8	11,7	15,0	Other manufacturing
33 Popravak i instaliranje mašina i opreme	-25,8	-14,0	-1,2	-5,1	-14,1	-18,4	Repair and installation of machinery and equipment
D Proizvodnja i snabdijevanje/opskrba električnom energijom i plinom (osim grane 35.3)	-13,8	-0,1	2,7	4,5	-4,5	-0,9	Electricity and gas supply (except group 35.3)
35 Proizvodnja i snabdijevanje/opskrba električnom energijom i plinom (osim grane 35.3)	-13,8	-0,1	2,7	4,5	-4,5	-0,9	Electricity and gas supply (except group 35.3)

**INDUSTRIJA**

INDUSTRY

**5.4 IZVORNI INDEKSI OBIMA INDUSTRIJSKE PROIZVODNJE-UKUPNO, PREMA GIG, PODRUČJIMA I OBLASTIMA KD BIH 2010 (NACE Rev.2), oktobar/listopad 2015.**

GROSS VOLUME INDICES ON INDUSTRIAL PRODUCTION-TOTAL, PER MIGs AND KD BiH 2010 (NACE Rev.2) SECTIONS AND DIVISIONS, October 2015

	Struktura 2013=100 Structure	X 2015 Ø 2014	X 2015 X 2014	I-X 2015 I-X 2014	
Ukupno industrija	100,00	108,0	103,8	102,0	Total industry
Prema GIG-u 2009.					According to MIGs 2009.
AI Intermedijarni proizvodi	32,22	118,6	112,8	107,5	Intermediate goods
AE Energija	35,47	97,4	96,9	98,1	Energy
BB Kapitalni proizvodi	7,79	111,2	92,1	100,1	Capital goods
CD Trajni proizvodi za široku potrošnju	2,41	112,2	104,3	94,5	Consumer durables
CN Netrajni proizvodi za široku potrošnju	22,11	108,2	108,6	102,1	Consumer non-durables
Prema područjima i oblastima KD BIH 2010					According to KD BiH 2010. sections and divisions
B Vađenje ruda i kamena	13,66	108,6	100,0	97,6	Mining and quarrying
05 Vađenje ugljena i lignita	11,80	104,8	100,6	95,8	Mining of coal and lignite
07 Vađenje metalnih ruda	0,31	128,5	103,6	108,4	Mining of metal ores
08 Vađenje ostalih ruda i kamena	1,55	134,0	101,2	107,9	Other mining and quarrying
C Prerađivačka industrija	63,13	113,0	107,7	104,2	Manufacturing
10 Proizvodnja prehrambenih proizvoda	7,29	111,6	110,0	105,1	Manufacture of food products
11 Proizvodnja pića	3,92	82,1	108,5	101,5	Manufacture of beverages
12 Proizvodnja duhanskih proizvoda	0,74	85,8	94,7	78,2	Manufacture of tobacco products
13 Proizvodnja tekstila	1,89	106,1	104,5	94,9	Manufacture of textiles
14 Proizvodnja odjeće	2,51	120,5	115,3	116,7	Manufacture of wearing apparel
15 Proizvodnja kože i srodnih proizvoda	2,63	92,7	96,5	91,5	Manufacture of leather and related products
16 Prerada drva i proizvoda od drva i pluta, osim namještaja; proizvodnja proizvoda od slame i pletarskih materijala	2,93	121,1	110,9	100,7	Manufacture of wood and of products of wood and cork, except furniture, manufacture of articles of straw and plaiting materials
17 Proizvodnja papira i proizvoda od papira	2,75	151,6	129,0	136,3	Manufacture of paper and paper products
18 Štampanje i umnožavanje snimljenih zapisa	1,70	135,2	110,1	106,6	Printing and reproduction of recorded media
19 Proizvodnja kokska i rafiniranih naftnih proizvoda	0,46	67,1	62,8	108,4	Manufacture of coke and refined petroleum products
20 Proizvodnja hemikalija i hemijskih proizvoda	3,89	116,6	109,1	108,8	Manufacture of chemicals and chemical products
21 Proizvodnja osnovnih farmaceutskih proizvoda i farmaceutskih preparata	1,76	134,6	100,5	93,4	Manufacture of basic pharmaceutical products and pharmaceutical preparations
22 Proizvodnja proizvoda od gume i plastičnih masa	3,92	122,3	126,9	106,1	Manufacture of rubber and plastic products
23 Proizvodnja ostalih nemetalnih mineralnih proizvoda	4,00	126,5	114,3	97,5	Manufacture of other non-metallic mineral products
24 Proizvodnja baznih metala	6,55	59,4	68,2	102,6	Manufacture of basic metals
25 Proizvodnja gotovih metalnih proizvoda, osim mašina i opreme	7,14	159,2	130,1	111,6	Manufacture of fabricated metal products, except machinery and equipment
26 Proizvodnja računara te elektroničkih i optičkih proizvoda	0,12	95,6	106,3	83,4	Manufacture of computer, electronic and optical products
27 Proizvodnja električne opreme	1,19	127,8	159,6	95,5	Manufacture of electrical equipment
28 Proizvodnja mašina i uređaja, d. n.	2,26	114,2	87,3	109,9	Manufacture of machinery and equipment n.e.c.
29 Proizvodnja motornih vozila, prikolica i poluprikolica	2,48	78,6	76,0	84,8	Manufacture of motor vehicles, trailers and semi-trailers
30 Proizvodnja ostalih prijevoznih sredstava	0,03	125,5	250,9	110,7	Manufacture of other transport equipment
31 Proizvodnja namještaja	2,19	115,2	102,6	101,1	Manufacture of furniture
32 Ostala prerađivačka industrija	0,43	119,8	111,7	114,8	Other manufacturing
33 Popravak i instaliranje mašina i opreme	0,35	82,5	85,9	81,6	Repair and installation of machinery and equipment
D Proizvodnja i snabdijevanje/opskrba električnom energijom i plinom (osim grane 35.3)	23,21	94,2	95,5	99,1	Electricity and gas supply (except group 35.3)
35 Proizvodnja i snabdijevanje/opskrba električnom energijom i plinom (osim grane 35.3)	23,21	94,2	95,5	99,1	Electricity and gas supply (except group 35.3)

**INDUSTRIJA**  
INDUSTRY

**5.5 DESEZONIRANI INDEKSI - UKUPNO, PREMA GIG-u <sup>1)</sup>**  
SEASONALLY ADJUSTED INDICES - TOTAL, PER MIGs

2010=100

	Ukupno <i>Total</i>	Intermedijarni proizvodi <i>Intermediate goods</i>	Energija <i>Energy</i>	Kapitalni proizvodi <i>Capital goods</i>	Trajni proizvodi za široku potrošnju <i>Consumer durables</i>	Netrajni proizvodi za široku potrošnju <i>Consumer non-durables</i>
<b>2013.</b>						
VII	95,0	107,2	85,0	104,5	84,1	94,5
VIII	100,2	104,9	95,3	120,7	81,3	105,6
IX	102,0	102,6	99,0	124,5	81,5	102,7
X	103,4	108,7	98,1	121,9	77,0	101,5
XI	105,1	111,0	101,5	118,0	84,1	102,8
XII	104,4	113,7	93,4	112,7	86,6	112,3
<b>2014.</b>						
I	106,8	118,5	98,8	122,9	92,7	105,3
II	109,0	116,9	101,7	120,5	97,5	112,4
III	105,8	118,3	93,7	112,7	90,3	110,7
IV	103,1	114,7	90,1	113,5	86,6	108,1
V	96,1	103,3	86,2	109,2	77,7	106,2
VI	100,6	105,1	95,7	109,7	77,8	108,9
VII	103,3	109,4	93,0	123,8	75,9	110,7
VIII	97,8	111,0	88,7	101,7	71,5	106,9
IX	101,7	113,1	88,8	103,9	88,0	108,2
X	101,5	109,9	90,0	114,9	79,7	106,1
XI	102,6	119,6	87,2	113,1	76,9	108,2
XII	102,1	120,5	94,4	104,8	71,4	98,0
<b>2015.</b>						
I	106,0	118,9	91,6	114,0	76,6	115,7
II	104,8	119,0	89,5	110,8	74,6	111,4
III	105,2	116,4	90,5	113,0	76,2	111,2
IV	105,1	117,2	93,8	120,1	77,6	107,3
V	104,7	122,4	93,4	116,2	83,4	107,5
VI	102,6	120,9	89,3	111,8	80,3	107,2
VII	105,4	123,2	92,8	110,3	81,2	112,0
VIII	103,4	120,4	91,0	115,9	87,4	109,3
IX	104,2	122,5	90,2	112,6	73,3	109,8
X	105,6	125,0	87,3	106,3	83,0	115,3

1) Prema glavnim industrijskim grupacijama  
*By main industrial groupings*

## INDUSTRIJA

INDUSTRY

5.6 KALENDARSKI PRILAGOĐENI INDEKSI - UKUPNO, PREMA GIG-u <sup>1)</sup>

WORKING-DAY ADJUSTED INDICES - TOTAL, PER MIGs

2010=100

	Ukupno <i>Total</i>	Intermedijarni proizvodi <i>Intermediate goods</i>	Energija <i>Energy</i>	Kapitalni proizvodi <i>Capital goods</i>	Trajni proizvodi za široku potrošnju <i>Consumer durables</i>	Netrajni proizvodi za široku potrošnju <i>Consumer non-durables</i>
<b>2013.</b>						
VII	96,8	113,4	79,5	106,0	77,5	102,4
VIII	103,2	111,7	93,0	119,2	77,3	108,5
IX	104,6	110,9	94,7	137,4	89,7	104,1
X	108,8	117,9	101,1	144,2	85,2	102,6
XI	108,0	111,8	105,0	139,1	90,0	104,3
XII	110,0	105,7	102,5	112,8	92,2	131,1
<b>2014.</b>						
I	100,8	101,0	107,8	107,6	91,0	94,9
II	99,3	98,7	106,1	105,2	94,6	96,8
III	105,7	116,0	100,2	107,0	95,9	107,0
IV	103,9	118,5	85,9	114,1	85,5	116,1
V	96,9	108,4	77,8	109,5	73,8	112,5
VI	101,3	110,5	85,6	110,5	74,8	115,8
VII	106,1	115,3	87,7	127,7	69,7	120,0
VIII	100,6	117,4	86,2	100,4	68,0	109,8
IX	103,3	121,4	84,4	114,5	96,9	109,7
X	106,8	119,1	92,8	136,2	88,4	107,3
XI	106,4	120,8	90,5	133,6	82,2	109,8
XII	106,9	113,0	103,6	103,5	75,5	114,3
<b>2015.</b>						
I	99,1	101,7	100,7	100,1	75,2	104,4
II	95,1	100,9	93,9	96,4	72,4	96,0
III	104,1	113,9	97,1	107,0	80,8	107,7
IV	105,5	120,9	89,8	122,0	76,7	115,3
V	103,6	127,5	85,0	117,0	79,5	113,9
VI	102,9	126,3	79,2	112,3	77,2	113,9
VII	108,0	129,2	87,6	114,0	74,7	121,5
VIII	105,3	126,7	88,5	114,6	83,4	112,2
IX	106,2	130,8	85,7	124,0	80,4	111,2
X	110,8	134,4	89,9	125,5	92,2	116,5

1) Prema glavnim industrijskim grupacijama  
By main industrial groupings

**INDUSTRIJA**  
INDUSTRY

**5.7 IZVORNI INDEKSI OBIMA INDUSTRIJSKE PROIZVODNJE - UKUPNO, PREMA GIG-u <sup>1)</sup>**  
GROSS VOLUME INDICES OF INDUSTRIAL PRODUCTION - TOTAL, PER MIGs

2010=100

	Ukupno <i>Total</i>	Intermedijarni proizvodi <i>Intermediate goods</i>	Energija <i>Energy</i>	Kapitalni proizvodi <i>Capital goods</i>	Trajni proizvodi za široku potrošnju <i>Consumer durables</i>	Netrajni proizvodi za široku potrošnju <i>Consumer non-durables</i>
<b>2013.</b>						
VII	97,6	113,3	79,6	107,9	78,3	104,8
VIII	102,2	111,7	92,9	116,4	76,2	105,2
IX	104,2	110,9	94,7	136,2	89,2	102,9
X	108,6	117,9	101,1	143,8	85,0	102,2
XI	106,8	111,9	104,9	135,1	88,3	100,3
XII	109,0	105,8	102,4	110,2	90,8	127,1
<b>2014.</b>						
I	99,8	101,1	107,7	105,2	89,6	92,1
II	99,3	98,7	105,5	105,2	91,8	95,4
III	104,7	116,0	100,1	108,9	87,7	103,8
IV	103,5	118,6	85,9	108,5	91,5	114,8
V	95,0	108,5	77,6	104,9	71,8	106,2
VI	100,9	110,5	85,6	109,6	74,4	114,5
VII	105,9	115,3	87,7	127,3	69,6	119,6
VIII	99,6	117,5	86,1	98,1	67,0	106,5
IX	103,8	121,4	84,4	115,9	97,6	111,4
X	106,7	119,2	92,8	135,9	88,2	106,9
XI	104,3	120,9	90,3	127,1	79,7	102,8
XII	106,7	113,0	103,5	103,2	75,4	113,9
<b>2015.</b>						
I	99,1	101,7	100,6	95,9	73,1	98,5
II	95,1	100,9	93,4	96,4	70,2	94,7
III	104,1	113,9	97,1	108,2	78,7	107,2
IV	105,5	120,9	89,8	119,3	78,1	114,0
V	103,6	127,5	84,9	112,0	77,3	107,5
VI	102,9	126,3	79,3	113,6	77,8	115,7
VII	108,0	129,2	87,6	113,7	74,5	121,0
VIII	105,2	126,8	88,4	112,0	82,2	108,8
IX	106,2	130,8	85,7	122,9	80,0	110,0
X	110,8	134,4	89,9	125,1	92,0	116,1

1) Prema glavnim industrijskim grupacijama  
*By main industrial groupings*

INDUSTRIJA  
INDUSTRY

5.8 KALENDARSKI PRILAGOĐENI I DESEZONIRANI INDEKSI - PREMA PODRUČJIMA I OBLASTIMA KD BIH 2010.  
WORKING-DAY ADJUSTED AND SEASONALLY ADJUSTED INDICES - PER 2010 SECTIONS AND DIVISIONS KD BIH

2010=100

KD BIH 2010	Kalendarski prilagođeni indeksi <i>Working-day adjusted indices</i>				Desezonirani indeksi <i>Seasonally adjusted indices</i>			
	2015				2015			
	VII	VIII	IX	X	VII	VIII	IX	X
<b>Područje B</b> <i>Section B</i>	96,2	98,6	97,7	104,9	94,7	92,1	91,0	93,1
05	95,2	96,3	95,1	103,0	96,7	95,5	92,1	93,2
07	93,9	111,2	94,2	87,9	80,0	87,3	71,9	84,4
08	103,5	111,0	116,3	123,1	89,5	88,0	96,9	97,6
<b>Područje C</b> <i>Section C</i>	119,2	113,7	116,9	121,4	113,6	111,5	112,4	115,6
10	128,6	121,6	112,7	117,9	115,5	110,9	110,8	115,6
11	122,2	139,0	110,9	83,0	100,0	103,4	107,7	103,5
12	44,9	61,1	52,4	59,4	50,9	58,3	53,0	55,9
13	78,0	51,1	67,7	86,3	79,2	77,0	76,9	82,2
14	128,2	101,2	155,7	128,7	126,3	99,7	153,4	126,8
15	106,9	77,2	90,2	100,3	99,0	99,7	95,1	107,4
16	117,2	108,9	116,2	126,7	107,3	109,5	106,6	113,1
17	147,0	128,9	129,3	140,9	155,2	140,5	126,9	133,5
18	146,9	148,0	132,2	176,0	149,5	156,4	133,4	164,9
19	112,7	110,4	88,6	65,3	113,3	105,1	88,3	69,5
20	173,2	178,3	167,0	191,4	176,0	185,2	166,5	180,0
21	118,4	68,6	81,7	179,4	128,0	115,7	101,7	135,8
22	143,5	145,3	140,0	160,5	138,9	132,9	131,0	149,7
23	94,8	97,9	105,0	103,0	77,2	78,8	81,8	83,4
24	124,6	118,7	109,7	66,7	124,9	118,9	109,9	66,9
25	132,9	143,9	167,0	195,0	129,5	132,7	151,4	171,1
26	24,2	23,1	31,5	26,0	31,0	25,5	29,4	22,6
27	108,9	106,9	129,9	155,9	117,5	110,3	119,8	129,1
28	154,4	121,1	150,0	161,4	148,5	142,3	151,0	149,4
29	118,1	103,4	124,5	109,2	119,1	104,4	125,5	110,2
30	75,7	81,2	76,0	70,6	72,2	73,1	66,5	74,1
31	84,6	93,6	87,8	99,7	91,1	98,5	81,9	89,7
32	167,0	178,7	114,0	144,1	152,9	180,6	117,6	135,3
33	46,0	44,6	45,9	41,1	42,7	42,7	44,8	42,4
<b>Područje D</b> <i>Section D</i>	85,0	86,1	82,7	85,7	90,2	90,7	91,2	86,4
35	85,0	86,1	82,7	85,7	90,2	90,7	91,2	86,4



**PRIJEVOZ I SKLADIŠTENJE**  
**TRANSPORT AND STORAGE**

**7.1 CESTOVNI PRIJEVOZ ROBE I PUTNIKA, III tromjesečje 2015. godine**  
**ROAD TRANSPORT OF GOODS AND PASSENGERS, III<sup>rd</sup> quarter 2015**

	III tromjesečje III <sup>rd</sup> quarter 2015	I-IX 2015	Index VII-IX 2015 IV-VI 2015	Index VII-IX 2015 VII-IX 2014	Index I-IX 2015 I-IX 2014
<b>CESTOVNI PRIJEVOZ ROBE</b> <i>ROAD FREIGHT TRANSPORT</i>					
<b>Pređeni kilometri vozila, 000</b> <i>Vehicle-kilometers, 000</i>	79.129	223.713	103,5	100,1	100,0
<b>Prevezena roba, 000 t</b> <i>Goods carried, 000 t</i>	1.221	3.458	102,4	101,4	99,3
<b>Tonski kilometri, 000</b> <i>Tonne-kilometers, 000</i>	553.933	1.561.803	103,0	103,0	102,6
<b>CESTOVNI PRIJEVOZ PUTNIKA</b> <i>ROAD PASSENGER TRANSPORT</i>					
<b>Pređeni kilometri vozila, 000</b> <i>Vehicle-kilometers, 000</i>	14.847	42.962	102,6	90,7	93,0
<b>Prevezeni putnici, 000</b> <i>Passengers carried, 000</i>	2.599	8.076	90,3	92,7	90,9
<b>Putnički kilometri, 000</b> <i>Passenger-kilometers, 000</i>	330.439	928.033	103,6	101,6	101,5
<b>GRADSKO - PRIGRADSKI PRIJEVOZ</b> <i>URBAN - SUBURBAN TRANSPORT</i>					
<b>Pređeni kilometri vozila ukupno, 000</b> <i>Total vehicle-kilometers, 000</i>	6.805	21.208	92,7	96,5	98,0
<b>Tramvaji</b> <i>Trams (street-cars)</i>	529	1.707	90,4	96,9	101,8
<b>Autobusi</b> <i>Buses</i>	5.906	18.417	92,2	96,1	97,7
<b>Trolejbusi</b> <i>Trolleybuses</i>	370	1.084	106,0	101,9	97,6
<b>Prevezeni putnici, 000</b> <i>Passengers carried, 000</i>	26.169	83.649	88,9	95,0	98,9
<b>Tramvaji</b> <i>Trams (street-cars)</i>	9.909	31.438	91,0	94,3	99,7
<b>Autobusi</b> <i>Buses</i>	12.451	40.126	86,7	96,2	98,1
<b>Trolejbusi</b> <i>Trolleybuses</i>	3.809	12.085	91,0	93,0	99,3

**Napomena: Prethodni podaci**  
*Note: Preliminary data*

**PRIJEVOZ I SKLADIŠTENJE**  
*TRANSPORT AND STORAGE*

**7.2 PROMET U PRIJEVOZNIM I SKLADIŠNIM DJELATNOSTIMA, III tromjesečje 2015.**

*TURNOVER OF TRANSPORTATION AND STORAGE ACTIVITIES, III<sup>rd</sup> quarter 2015.*

	<b>Indeksi prometa</b> <i>Turnover indices</i>			
	<b>Ø 2010 = 100</b>			
	<b><math>\frac{\text{VII-IX 2015}}{\text{IV-VI 2015}}</math></b>	<b><math>\frac{\text{VII-IX 2015}}{\text{VII-IX 2014}}</math></b>	<b><math>\frac{\text{VII-IX 2015}}{\text{Ø 2010}}</math></b>	<b><math>\frac{\text{I-IX 2015}}{\text{I-IX 2014}}</math></b>
<b>UKUPNO PRIJEVOZ I SKLADIŠTENJE</b> <i>TOTAL TRANSPORTATION AND STORAGE</i>	<b>106,9</b>	<b>104,3</b>	<b>125,5</b>	<b>103,8</b>
Kopneni prijevoz i cjevovodni transport <i>Land transport and transport via pipelines</i>	105,1	108,4	119,8	106,9
Zračni prijevoz <i>Air transport</i>	67,6	28,2	42,9	28,2
Skladištenje i pomoćne djelatnosti u prijevozu <i>Warehousing and support activities for transportation</i>	120,0	96,8	186,0	102,3

**Napomena: Prethodni podaci**

*Note: Preliminary data*

**VANJSKA TRGOVINA**  
FOREIGN TRADE

**8.1 IZVOZ I UVOZ PO MJESECIMA TOKOM/TJEKOM 2015. godine**  
EXPORTS & IMPORTS IN 2015 BY MONTHS

	Izvoz Exports			Uvoz Imports			Trgovinski bilans u hilj./tis. KM Balance of Trade in thousands of KM	Pokrivenost uvoza izvozom u procentima The Cover of imports by exports in percent
	'000 KM	lančani indeksi Chain indices	struktura u % Structure in %	'000 KM	lančani indeksi Chain indices	struktura u % Structure in %		
<b>Ukupno</b> Total	5.141.656	-	100,0	8.905.531	-	100,0	-3.763.875	57,7
I	459.768	-	8,9	704.741	-	7,9	-244.973	65,2
II	495.717	107,8	9,6	802.517	113,9	9,0	-306.800	61,8
III	523.051	105,5	10,2	906.530	113,0	10,2	-383.479	57,7
IV	525.059	100,4	10,2	937.891	103,5	10,5	-412.832	56,0
V	504.702	96,1	9,8	906.449	96,6	10,2	-401.747	55,7
VI	523.642	103,8	10,2	912.296	100,6	10,2	-388.654	57,4
VII	549.070	104,9	10,7	977.317	107,1	11,0	-428.247	56,2
VIII	490.598	89,4	9,5	871.364	89,2	9,8	-380.766	56,3
IX	528.949	107,8	10,3	922.925	105,9	10,4	-393.976	57,3
X	541.100	102,3	10,5	963.501	104,4	10,8	-422.401	56,2
XI	-	-	-	-	-	-	-	-
XII	-	-	-	-	-	-	-	-

**8.2 IZVOZ FEDERACIJE BOSNE I HERCEGOVINE PO PODRUČJIMA KLASIFIKACIJE DJELATNOSTI KD BiH 2010**  
EXPORTS OF FEDERATION OF BOSNIA AND HERZEGOVINA ACCORDING TO SECTIONS OF NACE Rev. 2

	X 2015		X 2015	X 2015	I-X 2015		I-X 2015	
	'000 KM	'000 EUR	IX 2015	X 2014	'000 KM	'000 EUR	I-X 2014	
<b>Ukupno</b>	541.100	276.660	102,3	105,2	5.141.656	2.628.887	107,3	<b>Total</b>
A Poljoprivreda, šumarstvo i ribolov	7.645	3.909	99,8	118,1	64.673	33.067	109,9	Agriculture, forestry and fishing
B Vađenje ruda i kamena	5.370	2.746	179,0	96,1	29.992	15.334	100,5	Mining and quarrying
C Prerađivačka industrija	485.800	248.386	99,3	104,8	4.685.445	2.395.630	107,6	Manufacturing
D Proizvodnja i snabdijevanje električnom energijom, gasom/plinom, parom i klimatizacija	26.719	13.661	176,9	159,0	197.418	100.938	128,0	Electricity, gas, steam and air conditioning supply
Ostalo	15.565	7.958	110,6	70,3	164.128	83.917	84,8	Other
Nerazvrstano po kategorijama	-	-	-	-	1	1	-	Unclassified according to category

**8.3 UVOZ FEDERACIJE BOSNE I HERCEGOVINE PO PODRUČJIMA KLASIFIKACIJE DJELATNOSTI KD BiH 2010**  
IMPORTS OF FEDERATION OF BOSNIA AND HERZEGOVINA ACCORDING TO SECTIONS OF NACE Rev. 2

	X 2015		X 2015	X 2015	I-X 2015		I-X 2015	
	'000 KM	'000 EUR	IX 2015	X 2014	'000 KM	'000 EUR	I-X 2014	
<b>Ukupno</b>	963.501	492.630	104,4	102,1	8.905.531	4.553.326	103,3	<b>Total</b>
A Poljoprivreda, šumarstvo i ribolov	32.963	16.854	96,1	102,2	370.472	189.419	115,6	Agriculture, forestry and fishing
B Vađenje ruda i kamena	21.810	11.151	73,4	53,5	391.752	200.299	102,3	Mining and quarrying
C Prerađivačka industrija	888.646	454.358	105,5	103,4	8.035.446	4.108.458	102,7	Manufacturing
D Proizvodnja i snabdijevanje električnom energijom, gasom/plinom, parom i klimatizacija	16.195	8.280	129,6	682,5	66.717	34.112	174,4	Electricity, gas, steam and air conditioning supply
Ostalo	3.887	1.987	90,8	45,5	41.141	21.035	83,6	Other
Nerazvrstano po kategorijama	-	-	-	-	3	2	-	Unclassified according to category

Izvor: Baza podataka Uprave za indirektno/neizravno oporezivanje BiH, preuzeta od Agencije za statistiku BiH.  
Source: Indirect Taxation Authority of B&H database through the medium of Agency for statistics of B&H.

Prethodni podaci  
Previous data

VANJSKA TRGOVINA  
FOREIGN TRADE

8.4 IZVOZ PO SEKTORIMA I ODSJECIMA SMTK - Rev. 4  
EXPORTS BY SECTIONS AND DIVISIONS OF SITC Rev. 4

	X 2015		X 2015	X 2015	I-X 2015		I-X 2015	
	'000 KM	'000 EUR	IX 2015	X 2014	'000 KM	'000 EUR	I-X 2014	
<b>Ukupno</b>	541.100	276.660	102,3	105,2	5.141.656	2.628.887	107,3	<b>Total</b>
<b>0 Hrana i žive životinje</b>	32.521	16.628	95,3	173,4	289.681	148.112	166,4	<b>Food and live animals</b>
00 Žive životinje	162	83	462,9	66,7	1.238	633	107,1	Live animals
01 Meso i mesne preradevine	12.599	6.442	84,2	370,9	126.436	64.646	298,2	Meat and meat preparations
02 Mlijeko, mliječne preradevine i jaja	3.220	1.646	95,5	80,4	36.662	18.745	117,2	Dairy products and birds' eggs
03 Ribe, vodozemci i njihove preradevine	290	148	44,6	145,0	3.465	1.772	136,5	Fish, crustaceans, molluscs, prepar. of
04 Žitarice i proizvodi od žitarica	3.650	1.866	122,0	130,4	30.518	15.604	119,1	Cereals and cereal preparations
05 Voće i povrće	10.271	5.251	101,7	175,6	69.678	35.626	135,3	Vegetables and fruit
06 Šećer, šećerne preradevine i med	34	17	68,0	79,1	478	244	119,2	Sugar, sugar preparations and honey
07 Kafa, čaj, kakao i začini	1.108	567	125,5	108,9	9.461	4.837	114,6	Coffee, tea, cocoa, spices
08 Hrana za životinje	191	98	101,6	135,5	1.245	637	197,6	Feeding stuff for animals
09 Ostali jestivi proizvodi	996	509	110,5	94,1	10.500	5.369	102,0	Miscellaneous edible products
<b>1 Pića i duhan</b>	2.725	1.393	102,8	100,4	32.772	16.756	87,0	<b>Beverages and tobacco</b>
11 Pića	1.701	870	88,5	125,6	23.635	12.084	95,8	Beverages
12 Duhan i proizvodi od duhana	1.024	524	140,7	75,3	9.137	4.672	70,4	Tobacco and tobacco manufactures
<b>2 Sirove materije nejestive, osim goriva</b>	43.502	22.242	109,7	98,4	393.768	201.330	95,6	<b>Inedible raw materials, except fuel</b>
21 Sirove kože i sirovo krzno	7.714	3.944	127,1	145,5	55.854	28.558	123,6	Hides, skins and furskins, raw
22 Uljano sjemenje i plodovi	-	-	-	-	158	81	123,4	Oil seeds and oleaginous fruits
23 Sirovi i sintetički kaučuk	-	-	-	-	24	12	52,2	Crude rubber
24 Drvo i pluta	22.172	11.336	101,9	110,8	194.649	99.522	99,6	Cork and wood
25 Celuloza i papirni otpaci	345	176	145,6	109,5	2.486	1.271	118,6	Pulp and waste paper
26 Sirova tekstilna vlakna i njihovi otpaci	56	29	266,7	560,0	741	379	116,0	Crude textile fibres and their wastes
27 Prirodna đubriva i minerali osim goriva	4.356	2.227	166,5	119,3	22.648	11.580	103,9	Crude fertilizers and minerals ex. fuels
28 Metalne rude i otpaci od metala	8.577	4.385	108,9	59,7	110.917	56.711	79,0	Metalliferous ores and metal scrap
29 Sirovine biljne i životinjske, ostale	282	144	26,8	54,0	6.291	3.217	100,4	Crude animal and vegetable materials
<b>3 Mineralna goriva, maziva i srodni proizvodi</b>	34.688	17.736	143,4	83,0	355.058	181.538	109,3	<b>Mineral fuels, lubricants and similar products</b>
32 Ugalj, koks i briketi	4.089	2.091	108,9	24,0	118.470	60.573	100,0	Coal, coke and briquettes
33 Nafta i derivati od nafte	3.880	1.984	72,9	48,6	39.128	20.006	75,0	Petroleum and petroleum products
34 Prirodni i industrijski gas	-	-	-	-	42	21	31,3	Gas, natural and manufactured
35 Električna energija	26.719	13.661	176,9	159,0	197.418	100.938	128,0	Electricity
<b>4 Ulja, masti i voskovi životinjskog ili biljnog porijekla</b>	-	-	-	-	56	29	22,4	<b>Edible oil, lard and wax of animal or plant origin</b>
41 Životinjska ulja i masti	-	-	-	-	-	-	-	Animal oils and fats
42 Biljna ulja i masti, sirova i rafinirana	-	-	-	-	56	29	22,4	Vegetable fats, oils, crude and refined
43 Preradena biljna i život. ulja i masnoće	-	-	-	-	-	-	-	Processed animal or vegetable fats and oils
<b>5 Hemijski/Kemijski proizvodi</b>	49.298	25.206	96,2	111,6	410.052	209.656	113,3	<b>Chemical products</b>
51 Organske hemikalije/kemikalije	1.474	754	276,5	134,1	15.907	8.133	95,0	Organic chemicals
52 Anorganske hemikalije/kemikalije	25.848	13.216	99,7	115,0	227.059	116.093	121,5	Inorganic chemicals
53 Boje i štavila	1.131	578	111,5	122,4	11.283	5.769	113,7	Dyeing, tanning, colouring materials
54 Medicinski i farmaceutski proizvodi	10.358	5.296	68,7	92,5	63.134	32.280	87,4	Medical and pharmaceutical products
55 Toaletni proizvodi i proizvodi za čišćenje	1.295	662	130,7	97,9	11.531	5.896	96,0	Toilet, cleaning and perfume materials

**VANJSKA TRGOVINA**  
FOREIGN TRADE

**8.4 IZVOZ PO SEKTORIMA I ODSJECIMA SMTK - Rev. 4 (nastavak)**

EXPORTS BY SECTIONS AND DIVISIONS OF SITC Rev. 4 (continued)

	X 2015		X 2015	X 2015	I-X 2015		I-X 2015	
	'000 KM	'000 EUR	IX 2015	X 2014	'000 KM	'000 EUR	I-X 2014	
56 Vještačka đubriva	1.119	572	68,8	130,9	17.851	9.127	166,9	<i>Processed fertilizers</i>
57 Plastične mase u primarnim oblicima	525	268	142,3	72,6	6.738	3.445	122,6	<i>Plastics in primary forms</i>
58 Plastične mase, ne-primarni oblici	3.944	2.017	99,7	114,8	35.342	18.070	110,3	<i>Plastics in non-primary forms</i>
59 Ostale hemikalije/kemikalije	3.604	1.843	205,8	169,0	21.207	10.843	135,2	<i>Chemicals, n.e.s.</i>
<b>6 Industrijski proizvodi, razvrstani uglavnom po vrsti sirovina</b>	<b>122.317</b>	<b>62.540</b>	<b>91,6</b>	<b>87,5</b>	<b>1.356.829</b>	<b>693.736</b>	<b>103,4</b>	<b><i>Industrial products, classified mostly by raw material</i></b>
61 Koža, krzno i proizvodi od kože i krzna	5.461	2.792	86,8	147,8	46.401	23.724	122,7	<i>Leather, products of, dressed furskins</i>
62 Guma i gumeni proizvodi	546	279	129,1	144,8	3.290	1.682	86,7	<i>Rubber manufactures, n.e.s.</i>
63 Proizvodi od drveta, osim namještaja	8.551	4.372	116,2	109,9	73.591	37.626	114,5	<i>Wood manufactures (excl. furniture)</i>
64 Papir, ljepenka i ostali slični proizvodi	11.935	6.102	96,4	91,8	122.334	62.548	124,7	<i>Paper, paperboard and articles thereof</i>
65 Predivo, tkanine i tekstilni proizvodi	4.917	2.514	122,6	258,4	39.708	20.302	208,6	<i>Textile yarn, fabrics, made-up articles</i>
66 Proizvodi od nemetalnih minerala	5.168	2.642	104,2	69,1	46.135	23.588	78,6	<i>Non-metallic mineral manufactures</i>
67 Željezo i čelik	20.908	10.690	105,1	71,5	331.151	169.315	87,4	<i>Iron and steel</i>
68 Obojeni metali	29.302	14.982	69,7	60,9	390.338	199.577	103,7	<i>Non-ferrous metals</i>
69 Metalni proizvodi	35.529	18.166	98,1	126,0	303.881	155.372	110,2	<i>Manufactures of metals</i>
<b>7 Mašine/Strojevi i transportna sredstva</b>	<b>97.318</b>	<b>49.758</b>	<b>105,6</b>	<b>112,0</b>	<b>868.791</b>	<b>444.206</b>	<b>105,6</b>	<b><i>Machinery and transport equipment</i></b>
71 Pogonske mašine i oprema	13.345	6.823	101,3	113,0	130.005	66.471	105,7	<i>Power-generating enginry, equipment</i>
72 Mašine specijaliz. za određ. industrije	6.433	3.289	137,3	126,6	43.011	21.991	91,2	<i>Machines special. for partic. industries</i>
73 Mašine za obradu metala	2.501	1.279	117,4	117,7	19.468	9.954	114,4	<i>Metal working machinery</i>
74 Ostale industrijske mašine i dijelovi	23.910	12.225	104,5	91,6	222.776	113.904	97,6	<i>Other industrial machinery and parts of</i>
75 Kanc. mašine i mašine za automat. obradu podataka	894	457	127,7	189,0	8.485	4.338	93,4	<i>Office machines and automatic data processing machines</i>
76 Telekomunikacijski aparati i aparati za snimanje zvuka	537	275	13,5	37,2	11.040	5.645	289,4	<i>Telecommunications and sound recording apparatus</i>
77 Električne mašine, aparati i uređaji	22.801	11.658	122,6	150,7	189.924	97.107	123,0	<i>Electrical machinery, appliances, parts</i>
78 Drumska vozila	26.746	13.675	103,4	109,5	242.782	124.132	102,0	<i>Road vehicles</i>
79 Ostala transportna vozila	151	77	118,9	49,8	1.300	665	59,0	<i>Other transport equipment</i>
<b>8 Razni industrijski proizvodi</b>	<b>158.623</b>	<b>81.103</b>	<b>104,8</b>	<b>116,5</b>	<b>1.434.430</b>	<b>733.412</b>	<b>106,8</b>	<b><i>Miscellaneous industrial goods</i></b>
81 Montažne zgrade, sanitarni, rasvjetni i grijajući uređaji	6.847	3.501	123,0	167,1	55.139	28.192	130,5	<i>Fabricated buildings; sanitary, heating, lighting equipment</i>
82 Namještaj i njegovi dijelovi	66.759	34.133	109,1	111,7	591.259	302.306	102,5	<i>Furniture and furnishings</i>
83 Torbe, tašne, neseseri i slični proizvodi	895	458	114,3	171,1	7.712	3.943	112,1	<i>Travel goods, handbags and similar</i>
84 Odjeća	29.201	14.930	96,5	126,0	265.531	135.764	114,8	<i>Clothing</i>
85 Obuća	22.183	11.342	107,6	101,0	241.424	123.438	93,2	<i>Footwear</i>
87 Naučni i kontrolni instrumenti	1.202	615	115,7	89,2	8.570	4.382	105,3	<i>Scientific and controlling instruments</i>
88 Fotografski i optički proizvodi, satovi	33	17	91,7	89,2	487	249	165,1	<i>Photo and optical equipment; watches</i>
89 Ostali industrijski proizvodi	31.503	16.107	98,9	124,9	264.308	135.139	121,3	<i>Miscellaneous manufactured articles</i>
9 Proizvodi, nerazvrstani po kategorijama	108	55	-	-	219	112	13,3	<i>Products and transactions, unclassified</i>

Izvor: Baza podataka Uprave za indirektno/neizravno oporezivanje BiH, preuzeta od Agencije za statistiku BiH.

Source: Indirect Taxation Authority of B&H database through the medium of Agency for statistics of B&H.

**Prethodni podaci**

Previous data

VANJSKA TRGOVINA  
FOREIGN TRADE

8.5 UVOZ PO SEKTORIMA I ODSJECIMA SMTK - Rev. 4  
IMPORTS BY SECTIONS AND DIVISIONS OF SITC Rev. 4

	X 2015		X 2015	X 2015	I-X 2015		I-X 2015	
	'000 KM	'000 EUR	IX 2015	X 2014	'000 KM	'000 EUR	I-X 2014	
<b>Ukupno</b>	963.501	492.630	104,4	102,1	8.905.531	4.553.326	103,3	<b>Total</b>
<b>0 Hrana i žive životinje</b>	118.243	60.457	101,2	100,8	1.141.153	583.462	105,0	<b>Food and live animals</b>
00 Žive životinje	6.374	3.259	106,4	220,6	68.123	34.831	180,4	Live animals
01 Meso i mesne preradevine	20.617	10.541	109,7	127,3	165.948	84.848	112,5	Meat and meat preparations
02 Mlijeko, mliječne preradevine i jaja	9.991	5.108	108,4	88,7	116.809	59.723	95,4	Dairy products and birds' eggs
03 Ribe, vodozemci i njihove preradevine	3.415	1.746	76,9	75,4	32.669	16.703	89,4	Fish, crustaceans, molluscs, prepar. of
04 Žitarice i proizvodi od žitarica	18.087	9.248	84,6	93,9	181.247	92.670	97,8	Cereals and cereal preparations
05 Voće i povrće	16.485	8.429	125,2	93,6	177.533	90.771	107,6	Vegetables and fruit
06 Šećer, šećerne preradevine i med	3.540	1.810	96,8	86,8	28.092	14.363	80,3	Sugar, sugar preparations and honey
07 Kafa, čaj, kakao i začini	17.251	8.820	99,5	95,1	149.125	76.246	108,3	Coffee, tea, cocoa, spices
08 Hrana za životinje	7.192	3.677	106,9	105,1	66.812	34.160	103,5	Feeding stuff for animals
09 Ostali jestivi proizvodi	15.291	7.818	94,8	93,0	154.795	79.145	100,0	Miscellaneous edible products
<b>1 Pića i duhan</b>	28.748	14.699	116,0	118,9	256.403	131.097	108,3	<b>Beverages and tobacco</b>
11 Pića	21.999	11.248	112,5	124,8	202.825	103.703	111,7	Beverages
12 Duhan i proizvodi od duhana	6.749	3.451	129,0	103,0	53.578	27.394	97,3	Tobacco and tobacco manufactures
<b>2 Sirove materije nejestive, osim goriva</b>	21.114	10.795	97,3	162,1	197.690	101.077	94,8	<b>Inedible raw materials, except fuel</b>
21 Sirove kože i sirovo krzno	5.637	2.882	123,0	166,5	38.883	19.881	62,8	Hides, skins and furskins, raw
22 Uljano sjemenje i plodovi	319	163	115,6	105,6	6.519	3.333	167,7	Oil seeds and oleaginous fruits
23 Sirovi i sintetički kaučuk	95	49	243,6	215,9	865	442	90,9	Crude rubber
24 Drvo i pluta	2.772	1.417	115,2	128,0	22.514	11.511	130,5	Cork and wood
25 Celuloza i papirni otpaci	232	119	80,6	90,3	2.129	1.089	95,7	Pulp and waste paper
26 Sirova tekstilna vlakna i njihovi otpaci	838	428	103,8	290,0	6.813	3.483	130,2	Crude textile fibres and their wastes
27 Prirodna đubriva i minerali osim goriva	2.498	1.277	137,3	158,3	19.365	9.901	89,0	Crude fertilizers and minerals ex. fuels
28 Metalne rude i otpaci od metala	7.282	3.723	70,8	195,8	82.913	42.393	105,8	Metalliferous ores and metal scrap
29 Sirovine biljne i životinjske, ostale	1.441	737	120,0	111,9	17.689	9.044	104,5	Crude animal and vegetable materials
<b>3 Mineralna goriva, maziva i srodni proizvodi</b>	106.452	54.428	96,5	78,1	1.178.705	602.662	92,0	<b>Mineral fuels, lubricants and similar products</b>
32 Ugalj, koks i briketi	16.491	8.432	74,6	49,0	270.306	138.205	101,7	Coal, coke and briquettes
33 Nafta i derivati od nafte	66.378	33.939	95,3	74,1	701.556	358.700	84,4	Petroleum and petroleum products
34 Prirodni i industrijski gas	7.388	3.777	120,7	68,4	140.126	71.645	95,7	Gas, natural and manufactured
35 Električna energija	16.195	8.280	129,6	682,5	66.717	34.112	174,5	Electricity
<b>4 Ulja, masti i voskovi životinjskog ili biljnog porijekla</b>	5.981	3.058	100,0	98,4	49.623	25.372	98,9	<b>Edible oil, lard and wax of animal or plant origin</b>
41 Životinjska ulja i masti	275	141	105,0	220,0	1.622	829	83,6	Animal oils and fats
42 Biljna ulja i masti, sirova i rafinirana	5.394	2.758	102,4	95,2	43.952	22.472	99,9	Vegetable fats, oils, crude and refined
43 Prerađena biljna i život. ulja i masnoće	312	160	69,8	106,8	4.049	2.070	95,7	Processed animal or vegetable fats and oils
<b>5 Hemijski/Kemijski proizvodi</b>	127.109	64.990	98,2	106,3	1.206.208	616.724	105,5	<b>Chemical products</b>
51 Organske hemikalije/kemikalije	2.678	1.369	106,4	129,9	24.558	12.556	114,0	Organic chemicals
52 Anorganske hemikalije/kemikalije	4.632	2.368	94,0	99,8	46.172	23.607	114,1	Inorganic chemicals
53 Boje i štavila	8.679	4.438	89,1	98,6	92.388	47.237	96,1	Dyeing, tanning, colouring materials
54 Medicinski i farmaceutski proizvodi	29.138	14.898	99,2	100,4	279.630	142.973	109,8	Medical and pharmaceutical products
55 Toaletni proizvodi i proizvodi za čišćenje	23.494	12.012	94,0	101,0	229.771	117.480	100,2	Toilet, cleaning and perfume materials

VANJSKA TRGOVINA  
FOREIGN TRADE

8.5 UVOZ PO SEKTORIMA I ODSJECIMA SMTK - Rev. 4 (nastavak)  
IMPORTS BY SECTIONS AND DIVISIONS OF SITC Rev. 4 (continued)

	X 2015		X 2015	X 2015	I-X 2015		I-X 2015	
	'000 KM	'000 EUR	IX 2015	X 2014	'000 KM	'000 EUR	I-X 2014	
56 Vještačka đubriva	1.078	551	68,1	49,8	20.721	10.594	105,1	Processed fertilizers
57 Plastične mase u primarnim oblicima	18.042	9.225	89,4	109,6	176.748	90.370	102,8	Plastics in primary forms
58 Plastične mase, ne-primarni oblici	24.731	12.645	103,2	114,2	210.409	107.580	107,1	Plastics in non-primary forms
59 Ostale hemikalije/kemikalije	14.637	7.484	120,6	127,3	125.811	64.326	111,1	Chemicals, n.e.s.
<b>6 Industrijski proizvodi, razvrstani uglavnom po vrsti sirovina</b>	<b>248.486</b>	<b>127.049</b>	<b>107,0</b>	<b>106,9</b>	<b>2.207.996</b>	<b>1.128.930</b>	<b>106,3</b>	<b>Industrial products, classified mostly by raw material</b>
61 Koža, krzno i proizvodi od kože i krzna	27.058	13.835	111,1	118,0	228.903	117.036	103,8	Leather, products of, dressed furskins
62 Guma i gumeni proizvodi	13.716	7.013	104,9	89,3	94.069	48.097	102,1	Rubber manufactures, n.e.s.
63 Proizvodi od drveta, osim namještaja	9.895	5.059	113,3	111,4	86.634	44.295	103,3	Wood manufactures (excl. furniture)
64 Papir, ljepenka i ostali slični proizvodi	19.342	9.889	111,0	94,5	190.310	97.304	97,3	Paper, paperboard and articles thereof
65 Predivo, tkanine i tekstilni proizvodi	46.951	24.006	112,4	116,5	429.162	219.427	107,1	Textile yarn, fabrics, made-up articles
66 Proizvodi od nemetalnih minerala	22.226	11.364	88,0	89,1	227.640	116.390	101,9	Non-metallic mineral manufactures
67 Željezo i čelik	37.021	18.929	106,0	115,4	311.000	159.012	110,0	Iron and steel
68 Obojeni metali	30.299	15.492	105,2	105,5	274.953	140.581	122,6	Non-ferrous metals
69 Metalni proizvodi	41.978	21.463	110,4	108,2	365.325	186.788	103,3	Manufactures of metals
<b>7 Mašine/Strojevi i transportna sredstva</b>	<b>205.898</b>	<b>105.274</b>	<b>112,6</b>	<b>108,0</b>	<b>1.794.744</b>	<b>917.638</b>	<b>105,9</b>	<b>Machinery and transport equipment</b>
71 Pogonske mašine i oprema	6.777	3.465	92,8	127,3	70.561	36.077	148,2	Power-generating enginery, equipment
72 Mašine specijaliz. za određ. industrije	28.828	14.740	181,1	143,0	186.689	95.453	104,8	Machines special. for partic. industries
73 Mašine za obradu metala	4.734	2.420	113,8	107,8	48.141	24.614	91,5	Metal working machinery
74 Ostale industrijske mašine i dijelovi	34.443	17.610	106,3	106,3	344.188	175.981	110,9	Other industrial machinery and parts of
75 Kanc. mašine i mašine za automat. obradu podataka	10.860	5.553	99,6	85,6	104.926	53.648	92,2	Office machines and automatic data processing machines
76 Telekomunikacijski aparati i aparati za snimanje zvuka	21.680	11.085	126,2	100,5	186.680	95.448	103,5	Telecommunications and sound recording apparatus
77 Električne mašine, aparati i uređaji	37.278	19.060	104,5	109,2	307.256	157.097	100,1	Electrical machinery, appliances, parts
78 Drumska vozila	58.806	30.067	108,2	104,2	531.178	271.587	108,0	Road vehicles
79 Ostala transportna vozila	2.492	1.274	50,5	71,7	15.125	7.733	114,7	Other transport equipment
<b>8 Razni industrijski proizvodi</b>	<b>101.470</b>	<b>51.881</b>	<b>102,8</b>	<b>97,7</b>	<b>873.005</b>	<b>446.360</b>	<b>104,1</b>	<b>Miscellaneous industrial goods</b>
81 Montažne zgrade, sanitarni, rasvjetni i grijajući uređaji	6.392	3.268	110,2	96,4	50.885	26.017	101,6	Fabricated buildings; sanitary, heating, lighting equipment
82 Namještaj i njegovi dijelovi	9.248	4.728	103,9	98,5	91.829	46.951	94,6	Furniture and furnishings
83 Torbe, tašne, neseseri i slični proizvodi	1.535	785	66,8	94,8	17.836	9.119	113,9	Travel goods, handbags and similar
84 Odjeća	25.378	12.976	91,1	101,9	198.524	101.504	102,9	Clothing
85 Obuća	19.270	9.853	103,6	105,1	144.658	73.962	102,8	Footwear
87 Naučni i kontrolni instrumenti	9.780	5.000	106,7	114,5	88.695	45.349	110,8	Scientific and controlling instruments
88 Fotografski i optički proizvodi, satovi	1.941	992	148,8	109,5	16.525	8.449	105,4	Photo and optical equipment; watches
89 Ostali industrijski proizvodi	27.926	14.278	112,7	85,6	264.053	135.008	107,3	Miscellaneous manufactured articles
9 Proizvodi, nerazvrstani po kategorijama	-	-	-	-	4	2	6,7	Products and transactions, unclassified

Izvor: Baza podataka Uprave za indirektno/neizravno oporezivanje BiH, preuzeta od Agencije za statistiku BiH.  
Source: Indirect Taxation Authority of B&H database through the medium of Agency for statistics of B&H.

Prethodni podaci  
Previous data

**VANJSKA TRGOVINA**  
FOREIGN TRADE

**8.6 IZVOZ FEDERACIJE BiH PREMA MEĐUNARODNOJ KLASIFIKACIJI EKONOMSKE NAMJENE PROIZVODA (BEC) Rev. 4**  
EXPORTS OF FEDERATION OF B&H, ACCORDING TO CLASSIFICATION BY BROAD ECONOMIC CATEGORIES (BEC) Rev. 4

	X 2015		X 2015	X 2015	I-X 2015		I-X 2015	
	'000 KM	'000 EUR	IX 2015	X 2014	'000 KM	'000 EUR	I-X 2014	
<b>Ukupno</b>	541.100	276.660	102,3	105,2	5.141.656	2.628.887	107,3	<b>Total</b>
1. Hrana i pića	34.031	17.400	95,0	170,4	311.788	159.415	157,4	Food and beverages
2. Industrijski materijali	258.810	132.327	100,4	96,3	2.586.493	1.322.453	104,2	Industrial supplies
3. Goriva i maziva	34.765	17.775	151,9	92,9	347.476	177.662	113,4	Fuels and lubricants
4. Kapitalni proizvodi (osim transportnih sredstava), dijelovi i pribor	49.482	25.300	104,4	107,7	434.421	222.116	102,8	Capital goods (exc. transport equipment), parts and accessories
5. Transportna sredstva i njihovi dijelovi i pribor	40.540	20.728	103,5	110,3	375.935	192.213	104,5	Transport equipment, parts and accessories thereof
6. Proizvodi za široku potrošnju	111.158	56.834	99,1	114,2	998.491	510.520	104,8	Consumer goods
7. Proizvodi, drugdje nespomenuti	12.314	6.296	90,1	149,5	87.052	44.509	128,0	Goods, n.e.c.

**8.7 UVOZ FEDERACIJE BiH PREMA MEĐUNARODNOJ KLASIFIKACIJI EKONOMSKE NAMJENE PROIZVODA (BEC) Rev. 4**  
IMPORTS OF FEDERATION OF B&H, ACCORDING TO CLASSIFICATION BY BROAD ECONOMIC CATEGORIES (BEC) Rev. 4

	X 2015		X 2015	X 2015	I-X 2015		I-X 2015	
	'000 KM	'000 EUR	IX 2015	X 2014	'000 KM	'000 EUR	I-X 2014	
<b>Ukupno</b>	963.501	492.630	104,4	102,1	8.905.531	4.553.326	103,3	<b>Total</b>
1. Hrana i pića	137.005	70.050	101,9	102,9	1.313.670	671.669	105,7	Food and beverages
2. Industrijski materijali	341.471	174.591	106,6	111,5	3.085.990	1.577.842	105,6	Industrial supplies
3. Goriva i maziva	103.702	53.022	95,4	77,9	1.153.926	589.993	92,3	Fuels and lubricants
4. Kapitalni proizvodi (osim transportnih sredstava), dijelovi i pribor	135.611	69.337	117,6	109,6	1.198.924	613.000	106,2	Capital goods (exc. transport equipment), parts and accessories
5. Transportna sredstva i njihovi dijelovi i pribor	76.330	39.027	103,4	102,7	640.106	327.281	108,4	Transport equipment, parts and accessories thereof
6. Proizvodi za široku potrošnju	169.256	86.539	99,6	98,3	1.509.836	771.967	102,0	Consumer goods
7. Proizvodi, drugdje nespomenuti	126	64	33,3	20,9	3.079	1.574	105,1	Goods, n.e.c.

Izvor: Baza podataka Uprave za indirektno/neizravno oporezivanje BiH, preuzeta od Agencije za statistiku BiH.  
Source: Indirect Taxation Authority of B&H database through the medium of Agency for statistics of B&H.

**Prethodni podaci**  
Previous data



VANJSKA TRGOVINA  
FOREIGN TRADE

8.8 IZVOZ NAJZNAČAJNIJIH PROIZVODA - VRIJEDNOST I STRUKTURA  
EXPORTS OF TOP GOODS - VALUE AND STRUCTURE

Tarifni broj Tariff code	Roba	I-X 2015		%	Goods
		'000 KM	'000 EUR		
<b>Ukupan izvoz</b>		5.141.656	2.628.887	100,0	<b>Total exports</b>
od toga					of which
9401908000	Ostali dijelovi sjedišta	364.422	186.326	7,1	Parts of seats, others
7601208000	Legure aluminijuma, u sirovim oblicima, ostale	232.042	118.641	4,5	Unwrought aluminium
2716000000	Električna energija	197.418	100.938	3,8	Electrical energy
7214200000	Šipke od gvožđa, sa udubljenjima i slično	128.403	65.651	2,5	Bars of iron with some deformations
2836200000	Dinatrijum-karbonat	114.223	58.401	2,2	Disodium carbonate
2704001000	Koks i polukoks od kamenog uglja	99.417	50.831	1,9	Coke and semi-coke of coal
8409990000	Dijelovi za ostale motore	97.387	49.793	1,9	Parts suitable, use in engines
7604299000	Ostali profili od legura aluminijuma	92.951	47.525	1,8	Solid profiles, of aluminium alloys, n.e.s.
6403911800	Ostala ženska obuća	72.496	37.067	1,4	Women,s footwear
9401610000	Tapcirana sjedišta	70.381	35.985	1,4	Upholstered seats
9306303000	Municija i njeni dijelovi, za vojno oružje	68.906	35.231	1,3	Cartridges and other ammunition and projectiles and parts thereof, n.e.s.
2804690000	Silicijum ostali	67.156	34.336	1,3	Silica, other
7207111400	Poluproizvodi od gvožđa, do 0,25% ugljenika	63.897	32.670	1,2	Semi-finished, of iron or non alloy steel, with<0,25% carbon
4804211000	Kraft papir za vreće, nepremazani, nebijeljeni	61.275	31.329	1,2	Unbleached sack kraft paper, uncoated
8708309100	Kočnice i servo-kočnice, i njihovi dijelovi, za motoma vozila	59.866	30.609	1,2	Parts for disc brakes, for motor cars and other motor vehicles
7213914900	Toplo valjana žica od željeza ili nelegiranog čelika, presjeka ispod 14 mm	56.663	28.971	1,1	Bars and rods, hot-rolled, of iron or non-alloy steel, < 14 mm in diameter
0201300000	Govede meso, svježe ili rashlađeno, bez kostiju	55.305	28.277	1,1	Fresh or chilled bovine meat, boneless
7308909800	Ostale željezne ili čelične konstrukcije (osim montažnih zgrada) i dijelovi	54.271	27.748	1,1	Structures and parts of structures of iron or steel, n.e.s.
7601202000	Legure aluminija u obliku ploča i poluga	54.254	27.740	1,1	Unwrought aluminium alloys in the form of slabs or billets
4407920000	Drvo obrađeno po dužini, bukovo (Fagus spp.)	53.497	27.353	1,0	Wood (Beech"Fagus spp."), sawn or chipped lengthwise
Izvoz svih ostalih roba		3.077.426	1.573.463	59,9	Exports of all other goods

Izvor: Baza podataka Uprave za indirektno/neizravno oporezivanje BiH, preuzeta od Agencije za statistiku BiH.

Source: Indirect Taxation Authority of B&H database through the medium of Agency for statistics of B&H.

Prethodni podaci  
Previous data

VANJSKA TRGOVINA  
FOREIGN TRADE

8.9 UVOZ NAJZNAČAJNIJIH PROIZVODA - VRIJEDNOST I STRUKTURA  
IMPORTS OF TOP GOODS - VALUE AND STRUCTURE

Tarifni broj Tariff code	Roba	I-X 2015		%	Goods
		'000 KM	'000 EUR		
<b>Ukupan uvoz</b>		8.905.531	4.553.326	100,0	<b>Total imports</b>
od toga					of which
2710194300	Diesel gorivo	474.581	242.649	5,3	Diesel fuel
2701121000	Bitumenozni kameni ugljen za koksovanje	244.005	124.758	2,7	Bituminous hard coal for coking
3004900010	Gotovi lijekovi za prodaju na malo, ostali	146.909	75.113	1,6	Other medicaments in forms or packings for retail sale
2710124500	Benzin 95-98 oktana	110.198	56.343	1,2	Petrol 95-98 octane
2711210000	Prirodni gas u gasovitom stanju	100.516	51.393	1,1	Natural gas in gaseous state
2818200000	Aluminijum-oksidi, osim vještačkog korunda	76.194	38.957	0,9	Aluminium oxide
8703329000	Automobili, korišteni, sa diesel motorom od 1500 do 2500 cm <sup>3</sup>	72.994	37.321	0,8	Cars with diesel engine, 1500-2500 cm <sup>3</sup> , used
5903209000	Tekstilni materijali prekriveni ili laminirani sa poliuretanom	71.825	36.724	0,8	Textile fabrics covered or laminated with polyurethane
8703321930	Automobili sa diesel motorom, novi	71.071	36.338	0,8	Cars with diesel engine, new
8517120000	Mobiteli	68.264	34.903	0,8	Telephones for cellular networks "mobile telephones"
2716000000	Električna energija	66.717	34.112	0,7	Electrical energy
3402209000	Preparati za pranje i za čišćenje	64.877	33.171	0,7	Washing and cleaning preparations
1001990000	Pšenica, ostala osim tvrde (durum) i sjemenske	63.846	32.644	0,7	Wheat and meslin (excl. seed for sowing, and durum wheat)
4205009000	Ostali proizvodi od kože ili umjetne kože	62.967	32.195	0,7	Articles of leather or composition leather, other
7408110000	Žica od bakra promjera preko 6 mm	61.483	31.436	0,7	Copper wire, more than 6 mm in diameter
2203000100	Pivo od slada, u bocama	59.034	30.184	0,7	Beer made from malt, in bottles
0201203000	Govede četvrti sa kostima, svježe	52.944	27.070	0,6	Forequarters of bovine animals, with bone in, fresh or chilled
0901110000	Kafa, nepržena sa kofeinom	50.909	26.029	0,6	Coffee (excl. roasted and decaffeinated)
7601100000	Aluminijum, nelegirani	49.418	25.267	0,6	Aluminium, unalloyed
8708309100	Kočnice i servo-kočnice, i njihovi dijelovi, za motorna vozila	49.202	25.157	0,6	Parts for disc brakes, for motor cars and other motor vehicles
Uvoz svih ostalih roba		6.887.577	3.521.562	77,3	Imports of all other goods

Izvor: Baza podataka Uprave za indirektno/neizravno oporezivanje BiH, preuzeta od Agencije za statistiku BiH.  
Source: Indirect Taxation Authority of B&H database through the medium of Agency for statistics of B&H.

Prethodni podaci  
Previous data

**VANJSKA TRGOVINA**  
FOREIGN TRADE

**8.10 TOP 10 ZEMALJA U IZVOZU I UVOZU**

TOP 10 EXPORTS & IMPORTS COUNTRIES

	I-X 2015			
	'000 KM	'000 EUR	Struktura u % Structure in %	
<b>Ukupan izvoz</b>	5.141.656	2.628.887	100,0	<b>Total exports</b>
Njemačka	945.659	483.508	18,4	Germany
Italija	613.599	313.728	11,9	Italy
Hrvatska	575.575	294.287	11,2	Croatia
Austrija	441.118	225.540	8,6	Austria
Slovenija	403.161	206.133	7,8	Slovenia
Srbija	346.609	177.218	6,7	Serbia
Turska	189.226	96.750	3,7	Turkey
Crna Gora	153.598	78.533	3,0	Montenegro
Mađarska	100.305	51.285	2,0	Hungary
Španija	99.308	50.775	1,9	Spain
<b>Ostale zemlje</b>	1.273.498	651.129	24,8	<b>Other countries</b>

	I-X 2015			
	'000 KM	'000 EUR	Struktura u % Structure in %	
<b>Ukupan uvoz</b>	8.905.531	4.553.326	100,0	<b>Total imports</b>
Hrvatska	1.219.870	623.710	13,7	Croatia
Njemačka	1.165.762	596.045	13,1	Germany
Italija	982.888	502.543	11,0	Italy
Srbija	664.610	339.810	7,5	Serbia
Kina	649.224	331.943	7,3	China
Slovenija	459.906	235.146	5,2	Slovenia
Turska	406.753	207.970	4,6	Turkey
Austrija	336.821	172.214	3,8	Austria
SAD	326.844	167.113	3,7	United States
Poljska	306.946	156.939	3,4	Poland
<b>Ostale zemlje</b>	2.385.907	1.219.895	26,8	<b>Other countries</b>

Izvor: Baza podataka Uprave za indirektno/neizravno oporezivanje BiH, preuzeta od Agencije za statistiku BiH.

Source: Indirect Taxation Authority of B&H database through the medium of Agency for statistics of B&H.

**Prethodni podaci**

Previous data

VANJSKA TRGOVINA  
FOREIGN TRADE

8.11 IZVOZ FEDERACIJE BOSNE I HERCEGOVINE PO ZEMLJAMA PREMA GEOGRAFSKIM ZONAMA  
EXPORTS OF FEDERATION OF BOSNIA AND HERZEGOVINA BY COUNTRIES BY GEOGRAPHIC ZONES

	X 2015		X 2015	X 2015	I-X 2015		I-X 2015	
	'000 KM	'000 EUR	IX 2015	X 2014	'000 KM	'000 EUR	I-X 2014	
<b>Ukupno</b>	541.100	276.660	102,3	105,2	5.141.656	2.628.887	107,3	<b>Total</b>
<b>Zemlje EU</b>	402.727	205.911	103,1	108,9	3.782.968	1.934.201	105,2	<b>EU countries</b>
Austrija	49.896	25.511	111,4	105,6	441.118	225.540	99,2	<i>Austria</i>
Belgija	2.671	1.366	84,0	112,7	22.589	11.550	90,7	<i>Belgium</i>
Bugarska	957	489	106,6	27,3	13.661	6.985	65,8	<i>Bulgaria</i>
Češka	7.911	4.045	88,0	83,9	87.177	44.573	85,6	<i>Czech Republic</i>
Kipar	-	-	-	-	251	128	2,6	<i>Cyprus</i>
Danska	1.102	563	124,9	139,1	8.106	4.145	159,9	<i>Denmark</i>
Estonija	164	84	49,0	341,7	1.363	697	282,8	<i>Estonia</i>
Finska	76	39	271,4	133,3	152	78	45,0	<i>Finland</i>
Francuska	5.698	2.913	102,7	105,4	55.224	28.236	95,9	<i>France</i>
Grčka	985	504	60,0	202,3	12.742	6.515	196,7	<i>Greece</i>
Hrvatska	63.740	32.590	97,8	105,1	575.575	294.287	108,4	<i>Croatia</i>
Irska	127	65	-	201,6	793	405	278,2	<i>Ireland</i>
Italija	57.949	29.629	101,0	105,4	613.599	313.728	104,4	<i>Italy</i>
Latvija (Letonija)	9	5	-	50,0	210	107	39,0	<i>Latvia</i>
Litvanija	55	28	59,8	-	687	351	65,9	<i>Lithuania</i>
Luksemburg	5.354	2.737	96,4	122,6	45.593	23.311	105,5	<i>Luxembourg</i>
Mađarska	12.112	6.193	118,2	107,5	100.305	51.285	114,7	<i>Hungary</i>
Malta	-	-	-	-	-	-	-	<i>Malta</i>
Nizozemska	10.516	5.377	135,3	170,2	86.873	44.417	126,5	<i>Netherlands</i>
Njemačka	105.660	54.023	107,7	118,1	945.659	483.508	106,0	<i>Germany</i>
Poljska	4.520	2.311	91,6	116,5	54.200	27.712	128,4	<i>Poland</i>
Portugal	215	110	632,4	56,6	2.150	1.099	65,0	<i>Portugal</i>
Rumunija	4.823	2.466	120,2	68,9	83.951	42.923	107,3	<i>Romania</i>
Slovačka	4.138	2.116	80,3	104,9	47.519	24.296	103,3	<i>Slovakia</i>
Slovenija	43.505	22.244	92,0	111,1	403.161	206.133	105,6	<i>Slovenia</i>
Španija	11.967	6.119	112,3	117,9	99.308	50.775	121,7	<i>Spain</i>
Švedska	5.607	2.867	98,6	111,1	53.750	27.482	105,8	<i>Sweden</i>
Velika Britanija	2.970	1.519	132,1	79,3	27.252	13.934	114,1	<i>United Kingdom</i>
<b>Zemlje EFTE</b>	8.702	4.449	115,3	130,5	71.642	36.630	93,9	<b>EFTA countries</b>
Island	4	2	57,1	-	15	8	31,3	<i>Iceland</i>
Lihtenštajn	-	-	-	-	378	193	211,2	<i>Liechtenstein</i>
Norveška	1.347	689	125,3	112,5	12.374	6.327	122,3	<i>Norway</i>
Švicarska	7.351	3.759	114,3	134,6	58.875	30.102	89,3	<i>Switzerland</i>
<b>Ostale evropske zemlje</b>	89.316	45.667	101,5	97,3	912.211	466.406	120,2	<b>Other european countries</b>
Albanija	2.963	1.515	143,6	68,1	29.803	15.238	88,8	<i>Albania</i>
Crna Gora	13.604	6.956	101,1	69,8	153.598	78.533	108,8	<i>Montenegro</i>
Kosovo	8.459	4.325	105,4	152,8	72.064	36.846	110,2	<i>Kosovo</i>
Makedonija BJR	6.001	3.068	107,0	110,2	55.733	28.496	111,1	<i>Macedonia FYR</i>
Ruska Federacija	8.669	4.432	61,8	102,4	57.165	29.228	97,9	<i>Russian Federation</i>
Srbija	31.928	16.325	124,9	80,9	346.609	177.218	116,2	<i>Serbia</i>
Turska	16.239	8.303	89,3	207,2	189.226	96.750	184,5	<i>Turkey</i>
Ostale zemlje	1.453	743	141,3	122,0	8.013	4.097	88,4	<i>Other countries</i>

VANJSKA TRGOVINA  
FOREIGN TRADE

8.11 IZVOZ FEDERACIJE BOSNE I HERCEGOVINE PO ZEMLJAMA PREMA GEOGRAFSKIM ZONAMA (nastavak)  
EXPORTS OF FEDERATION OF BOSNIA AND HERZEGOVINA BY COUNTRIES BY GEOGRAPHIC ZONES (continued)

	X 2015		X 2015	X 2015	I-X 2015		I-X 2015	
	'000 KM	'000 EUR	IX 2015	X 2014	'000 KM	'000 EUR	I-X 2014	
<b>Afrika</b>	4.087	2.090	44,9	26,2	90.296	46.168	76,6	<b>Africa</b>
Zemlje sjeverne Afrike	3.264	1.669	38,6	23,5	81.138	41.485	74,6	North Africa
Ostale Afričke zemlje	823	421	127,2	48,2	9.158	4.682	100,2	Other African countries
<b>Amerika</b>	8.224	4.205	145,4	232,4	50.901	26.025	186,7	<b>America</b>
Zemlje sjeverne Amerike	7.370	3.768	148,6	365,6	44.230	22.614	203,0	North America
Kanada	151	77	279,6	118,0	3.487	1.783	319,0	Canada
SAD	7.219	3.691	147,2	382,4	40.743	20.832	196,8	United States
Ostale zemlje	-	-	-	-	-	-	-	Other countries
Zemlje Centralne Amerike i Kariba	794	406	121,2	56,0	5.229	2.674	132,7	Centr. America and Caribbean
Zemlje Južne Amerike	60	31	142,9	58,3	1.442	737	94,3	South America
<b>Azija</b>	9.783	5.002	72,2	110,3	94.872	48.507	117,1	<b>Asia</b>
Zemlje Bliskog i Srednjeg Istoka	1.877	960	85,8	100,8	40.282	20.596	116,7	Near and Middle Eastern countries
Ostale zemlje Azije	7.906	4.042	69,5	112,9	54.590	27.911	117,3	Other Asian countries
Indija	209	107	61,3	-	1.802	921	322,4	India
Japan	39	20	-	-	119	61	30,1	Japan
Kina	1.679	858	87,4	146,0	11.182	5.717	161,5	China
Malezija	2.574	1.316	-	46,2	5.431	2.777	38,4	Malaysia
Ostale zemlje	3.405	1.741	37,4	-	36.056	18.435	147,1	Other countries
<b>Zemlje okeanije i polarnog regiona</b>	77	39	132,8	40,1	850	435	138,4	<b>Oceania and Polar Regions</b>
Australija i Novi Zeland	77	39	132,8	40,1	850	435	138,4	Australia and New Zealand
Australija	77	39	132,8	40,1	833	426	139,5	Australia
Novi Zeland	-	-	-	-	17	9	100,0	New Zealand
Ostale zemlje	-	-	-	-	-	-	-	Other countries
Ostale zemlje Okeanije i Polarnog Regiona	-	-	-	-	-	-	-	Other countries of Oceania and Polar Region
Neraspoređeno	18.184	9.297	126,2	100,4	137.916	70.515	102,7	Unclassified

Izvor: Baza podataka Uprave za indirektno/neizravno oporezivanje BiH, preuzeta od Agencije za statistiku BiH.  
Source: Indirect Taxation Authority of B&H database through the medium of Agency for statistics of B&H.

Prethodni podaci  
Previous data

VANJSKA TRGOVINA  
FOREIGN TRADE

8.12 UVOZ FEDERACIJE BOSNE I HERCEGOVINE PO ZEMLJAMA PREMA GEOGRAFSKIM ZONAMA  
IMPORTS OF FEDERATION OF BOSNIA AND HERZEGOVINA BY COUNTRIES BY GEOGRAPHIC ZONES

	X 2015		X 2015	X 2015	I-X 2015		I-X 2015	
	'000 KM	'000 EUR	IX 2015	X 2014	'000 KM	'000 EUR	I-X 2014	
<b>Ukupno</b>	963.501	492.630	104,4	102,1	8.905.531	4.553.326	103,3	<b>Total</b>
<b>Zemlje EU</b>	664.317	339.660	105,7	102,6	5.947.123	3.040.716	100,1	<b>EU countries</b>
Austrija	38.584	19.728	110,9	95,5	336.821	172.214	102,2	Austria
Belgija	7.886	4.032	77,7	101,8	79.936	40.871	124,1	Belgium
Bugarska	5.283	2.701	86,7	151,1	50.612	25.878	148,6	Bulgaria
Češka	15.977	8.169	92,9	105,9	146.937	75.128	101,6	Czech Republic
Kipar	8	4	800,0	44,4	205	105	116,5	Cyprus
Danska	2.106	1.077	153,5	123,1	16.358	8.364	110,1	Denmark
Estonija	209	107	138,4	55,7	1.585	810	61,8	Estonia
Finska	864	442	45,3	15,9	11.637	5.950	63,6	Finland
Francuska	18.240	9.326	103,8	94,8	179.950	92.007	99,7	France
Grčka	13.588	6.947	118,6	172,6	121.448	62.095	105,5	Greece
Hrvatska	133.067	68.036	96,9	94,0	1.219.870	623.710	89,0	Croatia
Irska	3.121	1.596	132,4	156,9	29.408	15.036	96,2	Ireland
Italija	109.970	56.227	112,1	102,2	982.888	502.543	103,6	Italy
Latvija (Letonija)	197	101	82,4	149,2	1.244	636	135,5	Latvia
Litvanija	482	246	128,5	61,6	4.667	2.386	94,3	Lithuania
Luksemburg	674	345	75,7	126,7	5.349	2.735	138,0	Luxembourg
Mađarska	22.393	11.449	86,1	76,2	238.318	121.850	97,8	Hungary
Malta	9	5	300,0	4,8	266	136	13,9	Malta
Nizozemska	13.675	6.992	103,4	112,0	127.066	64.968	115,6	Netherlands
Njemačka	140.724	71.951	119,5	120,9	1.165.762	596.045	105,2	Germany
Poljska	35.891	18.351	102,2	114,2	306.946	156.939	107,1	Poland
Portugal	2.304	1.178	75,7	91,4	23.121	11.822	162,0	Portugal
Rumunija	13.485	6.895	100,7	82,7	122.037	62.397	87,5	Romania
Slovačka	8.589	4.391	103,1	100,8	84.089	42.994	116,2	Slovakia
Slovenija	51.271	26.214	103,8	102,2	459.906	235.146	100,1	Slovenia
Španija	8.738	4.468	99,8	93,2	93.395	47.752	87,4	Spain
Švedska	6.512	3.330	145,9	108,6	44.879	22.946	120,7	Sweden
Velika Britanija	10.470	5.353	112,7	97,2	92.423	47.255	96,7	United Kingdom
<b>Zemlje EFTE</b>	6.154	3.146	94,0	98,0	66.636	34.070	116,2	<b>EFTA countries</b>
Island	28	14	70,0	100,0	395	202	87,8	Iceland
Lihtenštajn	27	14	207,7	158,8	143	73	74,1	Liechtenstein
Norveška	520	266	65,8	138,7	6.521	3.334	188,8	Norway
Švicarska	5.579	2.852	97,8	95,2	59.577	30.461	111,8	Switzerland
<b>Ostale evropske zemlje</b>	150.649	77.026	112,2	114,9	1.408.179	719.990	110,1	<b>Other european countries</b>
Albanija	745	381	361,7	124,8	7.182	3.672	164,8	Albania
Crna Gora	2.069	1.058	79,0	31,4	34.351	17.563	135,2	Montenegro
Kosovo	945	483	158,6	131,3	6.985	3.571	125,9	Kosovo
Makedonija BJR	7.822	3.999	83,3	93,9	72.944	37.296	104,1	Macedonia FYR
Ruska Federacija	13.800	7.056	189,3	91,7	188.987	96.628	103,0	Russian Federation
Srbija	74.168	37.921	110,3	126,7	664.610	339.810	112,9	Serbia
Turska	49.725	25.424	109,6	127,5	406.753	207.970	115,2	Turkey
Ostale zemlje	1.375	703	89,2	61,4	26.367	13.481	55,1	Other countries

VANJSKA TRGOVINA  
FOREIGN TRADE

8.12 UVOZ FEDERACIJE BOSNE I HERCEGOVINE PO ZEMLJAMA PREMA GEOGRAFSKIM ZONAMA (nastavak)  
IMPORTS OF FEDERATION OF BOSNIA AND HERZEGOVINA BY COUNTRIES BY GEOGRAPHIC ZONES (continued)

	X 2015		X 2015	X 2015	I-X 2015		I-X 2015	
	'000 KM	'000 EUR	IX 2015	X 2014	'000 KM	'000 EUR	I-X 2014	
<b>Afrika</b>	5.027	2.570	102,6	185,3	34.135	17.453	115,1	<b>Africa</b>
Zemlje sjeverne Afrike	3.504	1.792	94,9	228,7	23.600	12.066	146,1	North Africa
Ostale Afričke zemlje	1.523	779	125,9	129,0	10.535	5.386	78,0	Other African countries
<b>Amerika</b>	35.413	18.106	77,1	71,3	456.680	233.497	105,5	<b>America</b>
Zemlje Sjeverne Amerike	23.472	12.001	80,4	60,5	332.220	169.861	104,1	North America
Kanada	571	292	107,9	73,1	5.376	2.749	38,3	Canada
SAD	22.901	11.709	79,8	60,2	326.844	167.113	107,2	United States
Ostale zemlje	-	-	-	-	-	-	-	Other countries
Zemlje Centralne Amerike i Kariba	2.156	1.102	133,5	88,2	20.391	10.426	106,5	Centr. America and Caribbean
Zemlje Južne Amerike	9.785	5.003	64,9	116,6	104.069	53.210	110,1	South America
<b>Azija</b>	100.778	51.527	99,5	96,8	978.456	500.277	114,3	<b>Asia</b>
Zemlje Bliskog i Srednjeg Istoka	2.750	1.406	82,4	106,8	30.900	15.799	134,4	Near and Middle Eastern countries
Ostale zemlje Azije	98.028	50.121	100,1	96,5	947.556	484.478	113,7	Other Asian countries
Indija	6.533	3.340	82,3	106,1	65.206	33.339	112,7	India
Japan	3.523	1.801	70,8	59,2	54.967	28.104	119,5	Japan
Kina	68.167	34.853	104,4	99,6	649.224	331.943	113,2	China
Malezija	1.249	639	112,9	83,3	10.127	5.178	113,0	Malaysia
Ostale zemlje	18.556	9.488	99,7	95,2	168.032	85.913	114,6	Other countries
<b>Zemlje okeanije i polarnog regiona</b>	65	33	29,0	10,8	1.553	794	20,3	<b>Oceania and Polar Regions</b>
Australija i Novi Zeland	63	32	28,4	10,5	1.499	766	19,7	Australia and New Zealand
Australija	54	28	44,3	10,0	1.104	564	14,7	Australia
Novi Zeland	9	5	9,1	14,8	393	201	304,7	New Zealand
Ostale zemlje	-	-	-	-	2	1	-	Other countries
Ostale zemlje Okeanije i Polarnog Regiona	2	1	100,0	200,0	54	28	300,0	Other countries of Oceania and Polar Region
Neraspoređeno	1.098	561	103,5	69,9	12.769	6.529	76,2	Unclassified

Izvor: Baza podataka Uprave za indirektno/neizravno oporezivanje BiH, preuzeta od Agencije za statistiku BiH.  
Source: Indirect Taxation Authority of B&H database through the medium of Agency for statistics of B&H.

Prethodni podaci  
Previous data

**VANJSKA TRGOVINA**  
FOREIGN TRADE

**8.13 IZVOZ I UVOZ PO STATISTIČKIM PROCEDURAMA**  
EXPORTS & IMPORTS ACCORDING TO STATISTICAL PROCEDURES

	I-X 2015		
	'000 KM	Struktura u % Structure in %	
<b>Ukupan izvoz</b>	5.141.656	100,0	<b>Total exports</b>
1 Redovan izvoz	3.514.237	68,3	Normal exports
2 Izvoz nakon unutrašnje obrade	1.623.281	31,6	Exports after inward processing
3 Izvoz na vanjsku obradu	4.138	0,1	Exports for outward processing
<b>Ukupan uvoz</b>	8.905.531	100,0	<b>Total imports</b>
1 Redovan uvoz	7.859.717	88,3	Normal imports
2 Uvoz na unutrašnju obradu	1.038.662	11,7	Imports for inward processing
3 Uvoz nakon vanjske obrade	7.152	0,1	Imports after outward processing

	I-X 2015		
	'000 EUR	Struktura u % Structure in %	
<b>Ukupan izvoz</b>	2.628.887	100,0	<b>Total exports</b>
1 Redovan izvoz	1.796.801	68,3	Normal exports
2 Izvoz nakon unutrašnje obrade	829.970	31,6	Exports after inward processing
3 Izvoz na vanjsku obradu	2.116	0,1	Exports for outward processing
<b>Ukupan uvoz</b>	4.553.326	100,0	<b>Total imports</b>
1 Redovan uvoz	4.018.610	88,3	Normal imports
2 Uvoz na unutrašnju obradu	531.060	11,7	Imports for inward processing
3 Uvoz nakon vanjske obrade	3.657	0,1	Imports after outward processing

Izvor: Baza podataka Uprave za indirektno/neizravno oporezivanje BiH, preuzeta od Agencije za statistiku BiH.  
Source: Indirect Taxation Authority of B&H database through the medium of Agency for statistics of B&H.

Prethodni podaci  
Previous data



UNUTRAŠNJA/UNUTARNJA TRGOVINA  
DOMESTIC TRADE

9.2 DISTRIBUTIVNA TRGOVINA - IZVORNI, NEPRILAGOĐENI INDEKSI UKUPNOG PROMETA  
DISTRIBUTIVE TRADE - GROSS, UNADJUSTED TOTAL TURNOVER INDICES

	VII-IX 2015 Ø 2010	VII-IX 2015 IV-VI 2015	VII-IX 2015 VII-IX 2014	I-IX 2015 I-IX 2015	
Ukupno	135,3	106,4	103,0	105,2	Total
45 Trgovina na veliko i na malo motornim vozilima i motociklima; popravak motornih vozila i motocikala	95,0	91,6	104,2	112,5	Wholesale and retail trade and repair of motor vehicles and motorcycles
45.1+ Trgovina motornim vozilima, 45.3+ motociklima, te dijelovima i priborom 45.4 za motorna vozila i motocikle	101,0	91,7	105,4	114,2	Sale of motor vehicles, motorcycles, parts and accessories for motor vehicles and motorcycles
45.2 Održavanje i popravak motornih vozila	61,9	90,3	94,8	98,5	Maintenance and repair of motor vehicles
46 Trgovina na veliko, osim trgovine motornim vozilima i motociklima	131,6	106,2	99,0	101,6	Wholesale trade, except of motor vehicles and motorcycles
46.1 Trgovina na veliko uz naknadu ili proviziju	142,7	97,7	71,0	72,9	Wholesale on a fee or contract basis
46.2 Trgovina na veliko poljoprivrednim sirovinama i živim životinjama	136,6	79,6	116,3	113,4	Wholesale of agricultural raw materials and live animals
46.3 Trgovina na veliko hranom, pićem i duhanskim proizvodima	156,2	111,6	108,9	108,4	Wholesale of food, beverages and tobacco
46.4 Trgovina na veliko proizvodima za domaćinstvo	114,7	104,7	99,2	104,1	Wholesale of household goods
46.5 Trgovina na veliko informacijsko-komunikacijskom opremom	129,8	104,6	145,9	151,1	Wholesale of information and communication equipment
46.6 Trgovina na veliko ostalim mašinama, opremom i priborom	160,5	109,1	131,9	120,3	Wholesale of other machinery, equipment and supplies
46.7 Ostala specijalizirana trgovina na veliko	143,9	104,5	93,4	94,3	Other specialised wholesale
46.9 Nespecijalizirana trgovina na veliko	101,6	106,4	93,7	101,5	Non-specialised wholesale trade
47 Trgovina na malo, osim trgovine motornim vozilima i motociklima	152,3	108,8	107,6	109,1	Retail trade, except of motor vehicles and motorcycles
Ostale djelatnosti	108,4	107,5	127,7	120,7	Other activities

Napomena: Prethodni podaci

Note: previous data

**UNUTRAŠNJA/UNUTARNJA TRGOVINA**  
DOMESTIC TRADE

**DESEZONIRANI I KANELDARSKI PRILAGOĐENI POKAZATELJI <sup>1)</sup>**  
SEASONALLY AND WORKING-DAY ADJUSTED INDICATORS <sup>1)</sup>

**9.3 TRGOVINA NA MALO - MJESEČNE STOPE PROMJENA IZRAČUNATE IZ DESEZONIRANIH INDEKSA**  
MONTH - ON - MONTH GROWTH RATES CALCULATED ON BASIS OF SEASONALLY ADJUSTED INDICES

	<u>V 2015</u> IV 2015	<u>VI 2015</u> V 2015	<u>VII 2015</u> VI 2015	<u>VIII 2015</u> VII 2015	<u>IX 2015</u> VIII 2015	<u>X 2015</u> IX 2015	
<b>Ukupan promet - oblast 47</b>							<b>Total turnover - division 47</b>
Nominalno	1,9	-1,9	1,4	-0,4	-0,9	-0,2	Value index
Realno	1,3	-1,5	1,9	-0,1	-0,2	0,4	Volume index
<b>Promet od trgovine na malo</b>							<b>Retail turnover</b>
Nominalno	1,9	-2,5	1,9	-1,0	-0,1	-1,6	Value index
Realno	1,4	-1,8	2,9	-1,2	0,6	-1,1	Volume index

**9.4 TRGOVINA NA MALO - GODIŠNJE STOPE PROMJENA IZRAČUNATE IZ KALENDARSKI PRILAGOĐENIH INDEKSA**  
YEAR - ON - YEAR GROWTH RATES CALCULATED ON BASIS OF WORKING DAY ADJUSTED INDICES

	<u>V 2015</u> V 2014	<u>VI 2015</u> VI 2014	<u>VII 2015</u> VII 2014	<u>VIII 2015</u> VIII 2014	<u>IX 2015</u> IX 2014	<u>X 2015</u> X 2014	
<b>Ukupan promet - oblast 47</b>							<b>Total turnover - division 47</b>
Nominalno	15,0	8,6	10,2	9,0	6,0	3,3	Value index
Realno	16,3	10,8	13,6	12,1	9,9	8,5	Volume index
<b>Promet od trgovine na malo</b>							<b>Retail turnover</b>
Nominalno	10,9	4,3	7,0	4,0	3,4	-0,8	Value index
Realno	12,2	6,6	10,4	7,2	7,4	4,1	Volume index

**9.5 DESEZONIRANI INDEKSI PROMETA PREMA GLAVNOJ DJELATNOSTI POSLOVNOG SUBJEKTA, KD BIH 2010**  
SEASONALLY ADJUSTED TURNOVER INDICES, BY MAIN ACTIVITY OF BUSINESS ENTITY, ACCORDING TO KD BIH 2010

		<b>Ukupan promet</b> Total turnover						
		nominalno Value indices			realno Volume indices			
		<u>VIII 2015</u> VII 2015	<u>IX 2015</u> VIII 2015	<u>X 2015</u> IX 2015	<u>VIII 2015</u> VII 2015	<u>IX 2015</u> VIII 2015	<u>X 2015</u> IX 2015	
47	Trgovina na malo, osim trgovine motornim vozilima i motociklima	99,6	99,1	99,8	99,9	99,8	100,4	Retail trade, except of motor vehicles and motorcycles
47.11+	Trgovina na malo hranom, pićem i duhanskim proizvodima	100,0	99,9	97,8	100,4	100,0	97,6	Retail trade of food, beverages and tobacco
47.19+	Trgovina na malo do neprehrambenim proizvodima	100,2	99,3	101,5	99,6	99,4	102,5	Retail trade of non-food products (except of automotive fuels)
47.4								
47.9	(osim trgovine motornim gorivima)							
47-	Trgovina na malo, osim specijalizirane trgovine motornim gorivom	100,1	99,6	99,7	100,0	99,7	100,3	Retail trade, except of automotive fuels in specialised stores
47.30								

<sup>1)</sup> Vidjeti metodološka objašnjenja - Prezentacija indeksa  
Prethodni podaci

<sup>1)</sup> See notes of methodology- Presentation of indices  
Previous data

**UNUTRAŠNJA/UNUTARNJA TRGOVINA**
**DOMESTIC TRADE**
**9.5 DESEZONIRANI INDEKSI PROMETA PREMA GLAVNOJ DJELATNOSTI POSLOVNOG SUBJEKTA, KD BIH 2010 (nastavak)**
**SEASONALLY ADJUSTED TURNOVER INDICES, BY MAIN ACTIVITY OF BUSINESS ENTITY, ACCORDING TO KD BIH 2010 (continued)**

		Promet od trgovine na malo <i>Turnover from retailing activities</i>						
		nominalno <i>Value indices</i>			realno <i>Volume indices</i>			
		VIII 2015 VII 2015	IX 2015 VIII 2015	X 2015 IX 2015	VIII 2015 VII 2015	IX 2015 VIII 2015	X 2015 IX 2015	
<b>Ukupno</b>		<b>99,0</b>	<b>99,9</b>	<b>98,4</b>	<b>98,8</b>	<b>100,6</b>	<b>98,9</b>	<b>Total</b>
47	Trgovina na malo, osim trgovine motornim vozilima i motociklima	99,2	99,9	98,8	98,9	100,6	99,4	<i>Retail trade, except of motor vehicles and motorcycles</i>
47.11+	Trgovina na malo hranom, pićem i duhanskim proizvodima	99,3	101,5	97,1	98,8	101,8	96,7	<i>Retail trade of food, beverages and tobacco</i>
47.19+47.4 do 47.9	Trgovina na malo neprehrambenim proizvodima (osim trgovine mot. gorivima)	100,5	98,6	100,8	99,5	99,1	101,7	<i>Retail trade of non-food products (except of automotive fuels)</i>
47 - 47.30	Trgovina na malo, osim specijalizirane trgovine motornim gorivom	99,9	100,0	99,0	99,2	100,3	99,5	<i>Retail trade, except of automotive fuels in specialised stores</i>
	Ostale djelatnosti (izvan G 47)	97,6	100,8	94,3	97,7	101,3	94,3	<i>Other activities (excl. G 47)</i>

**9.6 KALENDARSKI PRILAGOĐENI INDEKSI PROMETA PREMA GLAVNOJ DJELATNOSTI POSLOVNOG SUBJEKTA, KD BIH 2010**
**WORKING-DAY ADJUSTED TURNOVER INDICES, BY MAIN ACTIVITY OF BUSINESS ENTITY, ACCORDING TO KD BIH 2010**

		Ukupan promet <i>Total turnover</i>						
		nominalno <i>Value indices</i>			realno <i>Volume indices</i>			
		VIII 2015 VIII 2014	IX 2015 IX 2014	X 2015 X 2014	VIII 2015 VIII 2014	IX 2015 IX 2014	X 2015 X 2014	
47	Trgovina na malo, osim trgovine motornim vozilima i motociklima	109,0	106,0	103,3	112,1	109,9	108,5	<i>Retail trade, except of motor vehicles and motorcycles</i>
47.11+	Trgovina na malo hranom, pićem i duhanskim proizvodima	111,6	107,8	101,3	111,0	108,0	101,6	<i>Retail trade of food, beverages and tobacco</i>
47.19+47.4 do 47.9	Trgovina na malo neprehrambenim proizvodima (osim trgovine mot. gorivima)	109,0	107,1	108,1	112,5	109,9	113,2	<i>Retail trade of non-food products (except of automotive fuels)</i>
47 - 47.30	Trgovina na malo, osim specijalizirane trgovine motornim gorivom	110,3	107,5	104,9	111,8	109,0	107,9	<i>Retail trade, except of automotive fuels in specialised stores</i>

**9.6 KALENDARSKI PRILAGOĐENI INDEKSI PROMETA PREMA GLAVNOJ DJELATNOSTI POSLOVNOG SUBJEKTA, KD BIH 2010 (nastavak)**
**WORKING-DAY ADJUSTED TURNOVER INDICES, BY MAIN ACTIVITY OF BUSINESS ENTITY, ACCORDING TO KD BIH 2010 (continued)**

		Promet od trgovine na malo <i>Turnover from retailing activities</i>						
		nominalno <i>Value indices</i>			realno <i>Volume indices</i>			
		VIII 2015 VIII 2014	IX 2015 IX 2014	X 2015 X 2014	VIII 2015 VIII 2014	IX 2015 IX 2014	X 2015 X 2014	
<b>Ukupno</b>		<b>104,0</b>	<b>103,4</b>	<b>99,2</b>	<b>107,2</b>	<b>107,4</b>	<b>104,1</b>	<b>Total</b>
47	Trgovina na malo, osim trgovine motornim vozilima i motociklima	107,4	106,4	102,4	110,7	110,5	107,4	<i>Retail trade, except of motor vehicles and motorcycles</i>
47.11+	Trgovina na malo hranom, pićem i duhanskim proizvodima	110,4	111,1	103,0	109,7	111,3	102,9	<i>Retail trade of food, beverages and tobacco</i>
47.19+47.4 do 47.9	Trgovina na malo neprehrambenim proizvodima (osim trgovine mot. gorivima)	110,3	107,4	108,2	114,0	110,8	113,3	<i>Retail trade of non-food products (except of automotive fuels)</i>
47 - 47.30	Trgovina na malo, osim specijalizirane trgovine motornim gorivom	110,3	109,1	105,8	112,0	111,0	108,7	<i>Retail trade, except of automotive fuels in specialised stores</i>
	Ostale djelatnosti (izvan G 47)	78,1	79,9	73,3	80,5	83,2	76,7	<i>Other activities (excl. G 47)</i>

**Prethodni podaci**
*Previous data*

## UNUTRAŠNJA/UNUTARNJA TRGOVINA

## DOMESTIC TRADE

## 9.7 KALENDARSKI PRILAGOĐENI INDEKSI PROMETA PREMA GLAVNOJ DJELATNOSTI POSLOVNOG SUBJEKTA, KD BIH 2010

WORKING-DAY ADJUSTED TURNOVER INDICES, BY MAIN ACTIVITY OF BUSINESS ENTITY, ACCORDING TO KD BIH 2010

Q 2010=100

		Ukupan promet Total turnover						
		nominalno Value indices			realno Volume indices			
		VIII 2015 Q 2010	IX 2015 Q 2010	X 2015 Q 2010	VIII 2015 Q 2010	IX 2015 Q 2010	X 2015 Q 2010	
47	Trgovina na malo, osim trgovine motornim vozilima i motociklima	174,8	153,6	158,1	174,8	154,4	158,8	Retail trade, except of motor vehicles and motorcycles
47.11+ 47.2	Trgovina na malo hranom, pićem i duhanskim proizvodima	158,5	138,1	135,4	149,9	129,7	127,6	Retail trade of food, beverages and tobacco
47.19+ 47.4 do 47.9	Trgovina na malo neprehrambenim proizvodima (osim trgovine motornim gorivima)	189,7	170,8	181,2	205,2	185,5	194,1	Retail trade of non-food products (except of automotive fuels)
47 - 47.30	Trgovina na malo, osim specijalizirane trgovine motornim gorivom	173,1	153,5	156,9	175,7	155,7	158,6	Retail trade, except of automotive fuels in specialised stores

## 9.7 KALENDARSKI PRILAGOĐENI INDEKSI PROMETA PREMA GLAVNOJ DJELATNOSTI POSLOVNOG SUBJEKTA, KD BIH 2010 (nastavak)

WORKING-DAY ADJUSTED TURNOVER INDICES, BY MAIN ACTIVITY OF BUSINESS ENTITY, ACCORDING TO KD BIH 2010 (continued)

Q 2010=100

		Promet od trgovine na malo Turnover from retailing activities						
		nominalno Value indices			realno Volume indices			
		VIII 2015 Q 2010	IX 2015 Q 2010	X 2015 Q 2010	VIII 2015 Q 2010	IX 2015 Q 2010	X 2015 Q 2010	
<b>Ukupno</b>		<b>149,7</b>	<b>130,7</b>	<b>131,3</b>	<b>149,6</b>	<b>131,7</b>	<b>132,4</b>	<b>Total</b>
47	Trgovina na malo, osim trgovine motornim vozilima i motociklima	169,5	147,9	149,7	169,5	149,1	151,1	Retail trade, except of motor vehicles and motorcycles
47.11+ 47.2	Trgovina na malo hranom, pićem i duhanskim proizvodima	149,7	130,2	127,0	140,1	122,7	118,7	Retail trade of food, beverages and tobacco
47.19+ 47.4 do 47.9	Trgovina na malo neprehrambenim proizvodima (osim trgovine mot. gorivima)	191,2	172,1	178,8	208,1	186,8	194,1	Retail trade of non-food products (except of automotive fuels)
47 - 47.30	Trgovina na malo, osim specijalizirane trgovine motornim gorivom	168,7	149,4	150,7	171,2	152,0	153,2	Retail trade, except of automotive fuels in specialised stores
	Ostale djelatnosti (izvan G 47)	67,1	59,2	54,6	67,3	59,5	55,0	Other activities (excl. G 47)

## Prethodni podaci

Previous data

UNUTRAŠNJA/UNUTARNJA TRGOVINA  
DOMESTIC TRADE

IZVORNI, NEPRILAGOĐENI POKAZATELJI  
GROSS, NON-ADJUSTED INDICATORS

9.8 NOMINALNI INDEKSI OD TRGOVINE NA MALO PREMA TRGOVAČKIM STRUKAMA  
VALUE INDICES OF RETAIL TRADE BY BRANCHES

	X 2015 IX 2015	X 2015 X 2014	I - X 2015 I - X 2014	Struktura Structure % X 2015	
<b>Ukupno</b>	<b>100,8</b>	<b>99,5</b>	<b>104,9</b>	<b>100,0</b>	<b>Total</b>
11 Nespecijalizirane prodavnice/ prodavaonice živežnim namirnicama	96,9	97,6	101,6	30,5	Non-specialized stores of food
19 Ostale nespecijalizirane prodavnice/prodavaonice	99,3	97,5	101,8	13,5	Other non-specialized stores
21+22+23+ 24+25+26+29 Specijalizirane prodavnice/prodavaonice živežnim namirnicama	95,8	105,6	121,8	4,9	Specialized stores with food, beverages and tobacco
30 Motorna goriva i maziva	102,1	88,5	97,9	22,8	Automotive fuels and lubricants
51+71+72 Tekstil, obuća, odjevni i kožni predmeti	118,9	128,1	122,2	6,8	Textiles, clothes, footwear and leather products
52 Željezna roba, boje, staklo i ostali građevinski materijal u specijalnim prodavnicama /prodavaonicama	105,2	112,9	113,4	7,4	Hardware, paints and glass in specialised store
54+59 Namještaj, oprema za rasvjetu, električni i ostali aparati za domaćinstvo/kućanstvo	96,7	116,0	127,6	2,8	Furniture, lighting equipment, electrical and other household appliances,
73+74+75 Apoteke/ljekarne, medicinski i ortopedski proizvodi, kozmetički i toaletni proizvodi	105,5	110,2	111,5	7,4	Dispensing chemist, medical and orthopaedic, cosmetic and toilet goods
41+42+43+ 53+61+61+ 64+65+76+ 77+78 Ostala trgovina na malo u spec. prodavnicama/prodavaonicama	94,7	101,6	113,7	3,5	Other retail sale in specialised stores
79-99 Ostala trgovina na malo izvan prodavnica/prodavaonica	112,1	86,4	95,8	0,4	Other retail sale not in stores

Prethodni podaci

Previous data

**UGOSTITELJSTVO**
**ACCOMMODATION AND FOOD SERVICE ACTIVITIES**
**10.1 PROMET U UGOSTITELJSTVU ZA III TROMJESEČJE 2015. godine**

 TURNOVER IN ACCOMMODATION AND FOOD SERVICE ACTIVITIES, III<sup>th</sup> quarter 2015

	u 000 KM						Struktura % III tromjesečje Structure % III <sup>th</sup> quarter 2015
	III tromjesečje III <sup>th</sup> quarter		Index VII - IX 2015 VII - IX 2014	I - IX		Index I - IX 2015 I - IX 2014	
	2014	2015		2014	2015		
<b>UKUPNO</b> TOTAL	53.682	61.683	114,9	136.067	153.489	112,8	100,0

**PROMET PO VRSTAMA UGOSTITELJSKIH OBJEKATA**  
 TURNOVER BY TYPES OF ACCOMMODATION FACILITIES

<b>Hoteli i sličan smještaj</b> <i>Hotels and similar accommodation facilities</i>	32.026	37.757	117,9	77.734	89.263	114,8	61,2
<b>Odmarašta, kampovi i ostali smještaj</b> <i>Holiday accommodation, camps and other accommodation facilities</i>	418	511	122,3	689	983	142,7	0,8
<b>Restorani i ostali objekti za pripremu i usluživanje hrane</b> <i>Restaurants and other food service facilities</i>	17.976	18.941	105,4	48.696	51.453	105,7	30,7
<b>Katering</b> <i>Catering</i>	989	1.026	103,7	3.084	3.249	105,4	1,7
<b>Priprema i usluživanje pića</b> <i>Beverage serving facilities</i>	2.273	3.448	151,7	5.864	8.541	145,7	5,6

**Napomena: Prethodni podaci**
*Note: Preliminary data*

**TURIZAM**  
TOURISM

**11.1 DOLASCI I NOĆENJA TURISTA**  
TOURIST ARRIVALS AND NIGHTS

	Dolasci turista <i>Tourist arrivals</i>				Noćenja turista <i>Tourist nights</i>				
	X 2015	X 2015 X 2014	I - X 2015	I - X 2015 I - X 2014	X 2015	X 2015 X 2014	I - X 2015	I - X 2015 I - X 2014	
<b>UKUPNO</b>	<b>69.139</b>	<b>116,0</b>	<b>648.000</b>	<b>127,5</b>	<b>128.880</b>	<b>117,6</b>	<b>1.302.214</b>	<b>133,7</b>	<b>TOTAL</b>
Domaći	16.944	117,9	154.993	116,3	29.542	115,9	290.514	119,6	Domestic
Strani	52.195	115,4	493.007	131,5	99.338	118,1	1.011.700	138,4	Foreign
<b>DOLASCI I NOĆENJA TURISTA PREMA VRSTAMA OBJEKATA</b> <i>TOURIST ARRIVALS AND NIGHTS BY TYPES OF ACCOMMODATION</i>									
<b>UKUPNO</b>	<b>69.139</b>	<b>116,0</b>	<b>648.000</b>	<b>127,5</b>	<b>128.880</b>	<b>117,6</b>	<b>1.302.214</b>	<b>133,7</b>	<b>TOTAL</b>
Hoteli i sličan smještaj	65.359	113,6	604.102	126,0	121.653	115,2	1.216.462	132,3	Hotels and similar accommodation
Odmarališta i slični objekti za kraći odmor	2.475	175,3	27.775	162,5	5.443	186,0	57.622	162,1	Holiday and other short-stay accommodation
Kampovi i prostori za kampiranje	95	60,9	6.363	93,1	136	60,7	10.665	99,3	Camps and camping grounds
Ostali smještaj	1.210	229,2	9.760	206,3	1.648	198,3	17.465	212,6	Other accommodation
<b>DOMAĆI</b>	<b>16.944</b>	<b>117,9</b>	<b>154.993</b>	<b>116,3</b>	<b>29.542</b>	<b>115,9</b>	<b>290.514</b>	<b>119,6</b>	<b>DOMESTIC</b>
Hoteli i sličan smještaj	15.559	116,0	142.638	114,6	27.582	113,8	271.941	118,3	Hotels and similar accommodation
Odmarališta i slični objekti za kraći odmor	714	125,9	6.660	123,5	1.114	145,6	9.807	133,4	Holiday and other short-stay accommodation
Kampovi i prostori za kampiranje	-	-	449	151,2	-	-	613	130,7	Camps and camping grounds
Ostali smještaj	671	184,3	5.246	166,0	846	183,5	8.153	159,9	Other accommodation
<b>STRANI</b>	<b>52.195</b>	<b>115,4</b>	<b>493.007</b>	<b>131,5</b>	<b>99.338</b>	<b>118,1</b>	<b>1.011.700</b>	<b>138,4</b>	<b>FOREIGN</b>
Hoteli i sličan smještaj	49.800	112,9	461.464	130,0	94.071	115,6	944.521	137,0	Hotels and similar accommodation
Odmarališta i slični objekti za kraći odmor	1.761	208,4	21.115	180,5	4.329	200,3	47.815	169,6	Holiday and other short-stay accommodation
Kampovi i prostori za kampiranje	95	69,3	5.914	90,5	136	67,0	10.052	97,8	Camps and camping grounds
Ostali smještaj	539	328,7	4.514	287,7	802	216,8	9.312	298,7	Other accommodation

**11.2 DOLASCI I NOĆENJA TURISTA PREMA NAČINU DOLASKA**  
TOURIST ARRIVALS AND NIGHTS, BY ORGANIZATION OF TOURSIT ARRIVALS

	Individualno <i>Individual arrangement</i>				Organizirano <i>Organized trips</i>				
	dolasci turista <i>Tourist arrivals</i>		noćenje turista <i>Tourist nights</i>		dolasci turista <i>Tourist arrivals</i>		noćenje turista <i>Tourist nights</i>		
	X 2015	Struktura %	X 2015	Struktura %	X 2015	Struktura %	X 2015	Struktura %	
<b>UKUPNO</b>	<b>21.601</b>	<b>31,2</b>	<b>39.997</b>	<b>31,0</b>	<b>47.538</b>	<b>68,8</b>	<b>88.883</b>	<b>69,0</b>	<b>Total</b>
Domaći	9.046	41,9	16.787	42,0	7.898	16,6	12.755	14,4	Domestic
Strani	12.555	58,1	23.210	58,0	39.640	83,4	76.128	85,6	Foreign

**11.3 SVRHA DOLASKA TURISTA**  
PURPOSE OF THE TRIP

	Poslovno <i>Business</i>				Ostalo <i>Other</i>				
	dolasci turista <i>Tourist arrivals</i>		noćenje turista <i>Tourist nights</i>		dolasci turista <i>Tourist arrivals</i>		noćenje turista <i>Tourist nights</i>		
	X 2015	Struktura %	X 2015	Struktura %	X 2015	Struktura %	X 2015	Struktura %	
<b>UKUPNO</b>	<b>38.413</b>	<b>55,6</b>	<b>70.908</b>	<b>55,0</b>	<b>30.726</b>	<b>44,4</b>	<b>57.972</b>	<b>45,0</b>	<b>Total</b>
Domaći	14.269	37,1	22.413	31,6	2.675	8,7	7.129	12,3	Domestic
Strani	24.144	62,9	48.495	68,4	28.051	91,3	50.843	87,7	Foreign

**TURIZAM**  
TOURISM

**11.4 DOLASCI I NOĆENJA TURISTA PO ZEMLJAMA PREBIVALIŠTA**

*TOURIST ARRIVALS AND NIGHTS BY COUNTRY OF RESIDENCE*

	Dolasci turista <i>Tourist arrivals</i>				Noćenja turista <i>Tourist nights</i>				
	X 2015	X 2015 X 2014	I - X 2015	I - X 2015 I - X 2014	X 2015	X 2015 X 2014	I - X 2015	I - X 2015 I - X 2014	
<b>SAD</b>	1.582	101,2	15.415	135,2	3.459	111,6	32.490	126,3	<i>USA</i>
<b>Ostale sjeverno-američke zemlje</b>	98	192,2	565	234,4	273	341,3	1.088	215,4	<i>Other Northern American countries</i>
<b>Brazil</b>	311	72,0	3.051	118,9	572	68,2	5.711	128,7	<i>Brazil</i>
<b>Ostale zemlje Južne i Srednje Amerike</b>	346	332,7	2.863	173,9	571	230,2	5.161	172,1	<i>Other Southern and Central American C.</i>
<b>Indija</b>	153	312,2	797	279,6	220	229,2	1.751	208,7	<i>India</i>
<b>Iran</b>	45	-	315	254,0	62	281,8	821	313,4	<i>Iran</i>
<b>Izrael</b>	288	151,6	2.625	157,8	370	141,8	4.607	186,4	<i>Israel</i>
<b>Japan</b>	1.276	162,5	6.161	149,4	2.001	187,9	9.023	148,3	<i>Japan</i>
<b>Južna Koreja</b>	3.568	128,0	26.559	124,8	4.240	134,8	30.080	128,7	<i>South Korea</i>
<b>Kuvajt</b>	646	87,5	10.412	136,6	2.165	77,3	34.677	127,1	<i>Kuwait</i>
<b>Narodna Republika Kina</b>	1.578	131,7	8.479	151,2	1.816	120,3	10.361	133,3	<i>People's Republic of China</i>
<b>Saudijska Arabija</b>	546	183,2	8.607	187,9	1.332	221,3	20.315	186,5	<i>Saudi Arabia</i>
<b>Ostale azijske zemlje</b>	3.485	154,8	30.246	249,6	7.927	160,4	80.019	244,5	<i>Other Asian countries</i>
<b>Australija</b>	384	102,9	5.882	106,0	747	126,4	9.783	111,1	<i>Australia</i>
<b>Novi Zeland</b>	45	180,0	647	113,9	78	181,4	1.142	117,6	<i>New Zealand</i>
<b>Ostale zemlje Okeanije</b>	29	78,4	320	117,6	72	93,5	555	94,9	<i>Other countries of Oceania</i>



**TURIZAM**  
TOURISM

**11.4 DOLASCI I NOĆENJA TURISTA PO ZEMLJAMA PREBIVALIŠTA**

*TOURIST ARRIVALS AND NIGHTS BY COUNTRY OF RESIDENCE*

	Dolasci turista <i>Tourist arrivals</i>				Noćenja turista <i>Tourist nights</i>				
	X 2015	X 2015 X 2014	I - X 2015	I - X 2015 I - X 2014	X 2015	X 2015 X 2014	I - X 2015	I - X 2015 I - X 2014	
<b>SAD</b>	1.582	101,2	15.415	135,2	3.459	111,6	32.490	126,3	<i>USA</i>
<b>Ostale sjeverno-američke zemlje</b>	98	192,2	565	234,4	273	341,3	1.088	215,4	<i>Other Northern American countries</i>
<b>Brazil</b>	311	72,0	3.051	118,9	572	68,2	5.711	128,7	<i>Brazil</i>
<b>Ostale zemlje Južne i Srednje Amerike</b>	346	332,7	2.863	173,9	571	230,2	5.161	172,1	<i>Other Southern and Central American C.</i>
<b>Indija</b>	153	312,2	797	279,6	220	229,2	1.751	208,7	<i>India</i>
<b>Iran</b>	45	-	315	254,0	62	281,8	821	313,4	<i>Iran</i>
<b>Izrael</b>	288	151,6	2.625	157,8	370	141,8	4.607	186,4	<i>Israel</i>
<b>Japan</b>	1.276	162,5	6.161	149,4	2.001	187,9	9.023	148,3	<i>Japan</i>
<b>Južna Koreja</b>	3.568	128,0	26.559	124,8	4.240	134,8	30.080	128,7	<i>South Korea</i>
<b>Kuvajt</b>	646	87,5	10.412	136,6	2.165	77,3	34.677	127,1	<i>Kuwait</i>
<b>Narodna Republika Kina</b>	1.578	131,7	8.479	151,2	1.816	120,3	10.361	133,3	<i>People's Republic of China</i>
<b>Saudijska Arabija</b>	546	183,2	8.607	187,9	1.332	221,3	20.315	186,5	<i>Saudi Arabia</i>
<b>Ostale azijske zemlje</b>	3.485	154,8	30.246	249,6	7.927	160,4	80.019	244,5	<i>Other Asian countries</i>
<b>Australija</b>	384	102,9	5.882	106,0	747	126,4	9.783	111,1	<i>Australia</i>
<b>Novi Zeland</b>	45	180,0	647	113,9	78	181,4	1.142	117,6	<i>New Zealand</i>
<b>Ostale zemlje Okeanije</b>	29	78,4	320	117,6	72	93,5	555	94,9	<i>Other countries of Oceania</i>

## KOMENTAR

### ZAPOSLENOST I NEZAPOSLENOST

Ukupan broj zaposlenih prema kadrovskoj evidenciji u mjesecu oktobru/listopadu 2015. godine na području Federacije BiH je 454.214 osoba, što predstavlja povećanje broja zaposlenih za 0,1% u odnosu na septembar/rujan 2015. godine. U poređenju sa godišnjim prosjekom broja zaposlenih u 2014. godini na području Federacije BiH došlo je do povećanja broja zaposlenih za 2,4%.

Krajem oktobra/listopada 2015. godine u Federaciji Bosne i Hercegovine na evidencijama službi za zapošljavanje bilo je 389.276 nezaposlenih osoba, što predstavlja smanjenje za 1.005 osoba ili 0,3% u odnosu na septembar/rujan 2015. godine.

Kvalifikaciona struktura evidentiranih nezaposlenih u oktobru/listopadu 2015. godine bila je: VSS 27.370 ili 7,0%, VŠS 5.433 ili 1,4%, SSS 105.423 ili 27,0 %, VKV 1.796 ili 0,5%, KV 130.336 ili 33,5 %, NKV 110.852 ili 28,5 %, PKV 7.392 ili 1,9% i NSS 674 ili 0,2%.

Učešće stručnih osoba u ukupnom broju registriranih nezaposlenih je 270.358 ili 69,4% a nestručnih 118.918 ili 30,6%.

### PLAĆA

Prosječna mjesečna isplaćena neto plaća po zaposlenom za oktobar/listopad 2015. godine u Federaciji Bosne i Hercegovine iznosi 827 KM.

U toku mjeseca oktobra/listopada 2015. godine došlo je do povećanja prosječne mjesečne isplaćene neto-plaće za 0,1% u odnosu na septembar/rujan 2015. godine.

U periodu VIII – X 2015. godine prosječna mjesečna isplaćena neto plaća iznosi 825 KM. U odnosu na isti period prethodne godine došlo je do smanjenja prosječne mjesečne isplaćene neto-plaće za 0,5%.

Prosječna mjesečna isplaćena bruto plaća po zaposlenom za oktobar/listopad 2015. godine u Federaciji Bosne i Hercegovine iznosi 1.263 KM.

### PENZIJE/MIROVINE

U Federaciji BiH za mjesec oktobar/listopad 2015. godine penzije/mirovine su isplaćene za 398.187 penzionera/umirovljenika.

Visina isplaćenih penzija/mirovina za mjesec oktobar/listopad 2015. godine je sljedeća:

Prosječna isplaćena penzija/mirovina iznosi	366,57 KM
Najniža isplaćena penzija/mirovina iznosi	326,17 KM
Zajamčena penzija/mirovina iznosi	434,90 KM
Najviša isplaćena penzija/mirovina	2.174,48 KM

Podaci o penzijama/mirovinama preuzeti su od Federalnog zavoda MIO-PIO.

## COMMENTARY

### EMPLOYMENT AND UNEMPLOYMENT

The total number of employed persons in October 2015. in the area of the Federation B&H came to 454.214. In relation to the previous month it rose by 0.1%. In comparison with the annual average number of employed persons in 2014. year in the area of the Federation B&H, it rose by 2.4%.

According to Unemployment Service data there were 389,276 registered unemployed persons at the end of October 2015 in the Federation B&H. In relation to the previous month it fell by 1005 persons or by 0.3%.

Breakdown of jobseekers by level of qualification is as follows: university-level specialist's training 27,370 or 7.0 %; advanced specialist's training 5,433 or 1.4 %; intermediate specialist's training 105,423 or 27.0%; highly skilled workers 1,796 or 0.5 %; skilled workers 130,336 or 33.5 %; unqualified workers 110,852 or 28.5%; semi-skilled workers 7,392 or 1.9 % and low skilled workers 674 or 0.2%.

Jobseekers are classified by skill level: 270,358 or 69.4% are referred to as expert persons and 118,918 or 30.6% referred to as unskilled persons.

### WAGE

The average net wage in October 2015. in the Federation B&H came to 827 KM.

In the course of October 2015. the average net wage increased by 0.1%, compared with previous month.

In the period between VIII – X 2015. the average net wage came to 825 KM. In comparison to the same period of the last year it decreased by 0.5%.

The average gross wage in October 2015. in the Federation B&H came to 1.263 KM.

### PENSION

Payment pensions in October 2015. in Federation B&H were for 398,187 pensioners.

The level of payment pension in October 2015. was as follows:

Average payment pension	366.57 KM
The lowest payment pension	326.17 KM
Guarantee amount of pension	434.90 KM
The highest payment pension	2,174.48 KM

Data picked up from Federal pension fund.

## CIJENE

### Indeksi potrošačkih cijena

Potrošačke cijene u novembru/studenom 2015. godine su niže za 0,2% u odnosu na prethodni mjesec.

Posmatrano po odjeljcima COICOP klasifikacije (Classification of Individual Consumption by Purpose), cijene su više u odjeljcima: Stanovanje, voda, električna energija, plin i drugi energenti za 1,0%, Zdravstvo za 0,3% i Rekreacija i kultura za 0,1% .

Cijene su niže u odjeljcima: Prijevoz za 0,9%, Hrana i bezalkoholna pića za 0,7%, Odjeća i obuća i Ostala dobra i usluge za 0,2% i Alkoholna pića i duhan i Namještaj, kućanski uređaji i redovno održavanje kuće za 0,1%

U ostalim odjeljcima cijene se nisu mijenjale u ovom mjesecu.

U novembru/studenom 2015. godine u odnosu na isti mjesec 2014. godine, cijene su u prosjeku niže za 1,8% (godišnja deflacija).

### Indeks cijena proizvođača industrijskih proizvoda

Indeksi cijena proizvođača industrijskih proizvoda u Federaciji BiH su izračunati u skladu sa Klasifikacijom djelatnosti BiH 2010 (Službeni glasnik BiH br. 47/10) i Nomenklaturom industrijskih proizvoda Bosne i Hercegovine 2010 (Službeni glasnik BiH br. 12/11 i 41/11).

Indeks cijena proizvođača industrijskih proizvoda se izračunava na bazi prodaje proizvoda proizvedenih u Federaciji BiH, a prodatih na teritoriji Bosne i Hercegovine (domaće tržište) i izvezenih na inostrano tržište.

### Ukupan indeks cijena proizvođača industrijskih proizvoda

U novembru/studenom 2015. godine ukupan indeks cijena proizvođača industrijskih proizvoda je viši za 1,0% u odnosu na prethodni mjesec.

Posmatrano prema glavnim industrijskim grupacijama indeks cijena energije je viši za 4,9%. Pad indeksa cijena je registrovan/registriran u grupaciji intermedijarnih proizvoda osim energije za 0,7% i u grupacijama kapitalnih proizvoda i netrajnih proizvoda za široku potrošnju za 0,3%.

U grupaciji trajnih proizvoda za široku potrošnju indeks cijena se nije mijenjao.

Posmatrano prema područjima KD-a, indeks cijena je viši za 8,8% u području Proizvodnje i snabdijevanja/opskrbe električnom energijom, gasom/plinom, parom i klimatizaciji. Pad indeksa cijena je registrovan/registriran u području Snabdijevanja vodom; uklanjanja otpadnih voda, upravljanja otpadom te djelatnosti sanacije okoliša za 5,5%, u području Prerađivačke industrije za 0,4% i u području Vađenja ruda i kamena za 0,2%.

Posmatrano po oblastima, najveći rast indeksa cijena je registrovan/registriran u oblasti Proizvodnje i snabdijevanja/opskrbe električnom energijom, gasom/plinom, parom i klimatizaciji za 8,8%. Najveći pad indeksa cijena registrovan/registriran je u oblasti Sakupljanja otpada, djelatnosti obrade i zbrinjavanja otpada; reciklaže materijala za 5,5% i u oblasti Štampanja/Tiskanja i umnožavanja snimljenih zapisa za 3,3%.

## PRICES

### The consumer price indices

The consumer prices in November 2015 are decreased by 0,2% in relation to the previous month.

According to the divisions of COICOP classification (Classification of Individual Consumption by Purpose), the prices increased by 1,0% in Housing, water, electricity, gas and other fuels division, by 0,3% in Health division and by 0,1% in Recreation and culture division.

The prices decreased by 0,9% in Transport division, by 0,7% in Food and non-alcoholic beverages division, by 0,2% in Clothing and footwear division and Miscellaneous goods and services division, by 0,1% in Alcoholic beverages division and Furniture, household equipment and routine maintenance of the house division .

In other divisions the prices are not changed in this month.

On average, prices are decreased by 1,8% in November 2015 in relation to November 2014 (annual deflation).

### Producer price index

The Producer price index in Federation of B&H are calculated according to Clasification of activities B&H 2010 (Službeni glasnik BiH br. 47/10) and Nomenclature of Industrial Product B&H 2010 (Službeni glasnik BiH br. 12/11 i 41/11).

The Producer price index is calculated based on production value of industrial products produced in Federation B&H and sold on territory of Bosnia & Herzegovina (domestic market) and exported on non-domestic market.

### Producer price index-total

In November 2015 total PPI is 1,0% higher in relation to the previous month.

According to the main industrial groupings, the price index of Energy is 4,9% higher. The price index in grouping Intermediate goods except energy is 0,7% lower and in groupings Capital goods and Non-durable consumer goods is 0,3% lower.

In the grouping of Durable consumer goods the price index was not changed.

According to the sections of CEA, the price index in the section of Electricity, gas, steam and air conditioning supply is 8,8% higher. In the section of Water supply, sewerage waste management and remediation activities the price index is 5,5% lower, in the section of Manufacturing is 0,4% lower and in the section of Mining and quarrying the price index is 0,2% lower.

According to the divisions of CEA, the highest increase of index is registered in Electricity, gas, steam and air conditioning supply by 8,8%. The highest decrease of index is registered in Waste collection, treatment and disposal activities; materials recovery by 5,5% and in Printing and reproduction of recorded media by 3,3%.

U ostalim oblastima indeksi cijena se nisu značajnije mijenjali.

In other divisions the price indices were not significantly changed.

Ukupan indeks cijena proizvođača industrijskih proizvoda u novembru/studenom 2015. godine je niži za 2,1% u odnosu na isti mjesec prethodne godine, a u odnosu na decembar/prosinac 2014. godine niži je za 2,2%.

Total PPI in November 2015 is 2,1% lower in relation to the same month of the previous year and in the relation to December 2014 is 2,2% lower.

#### **Indeks cijena proizvođača industrijskih proizvoda na domaćem tržištu**

#### *Producer price index on domestic market*

U novembru/studenom 2015. godine indeks cijena proizvođača industrijskih proizvoda na domaćem tržištu je viši za 2,3% u odnosu na prethodni mjesec, u odnosu na isti mjesec prethodne godine niži je za 2,0%, a u odnosu na decembar/prosinac 2014. godine niži je za 1,9%.

In November 2015 PPI on domestic market is 2,3% higher in relation to the previous month, in relation to the same month of the previous year is 2,0% lower and 1,9% lower in relation to December 2014.

U ovom mjesecu najveći rast indeksa cijena registrovan/registriran je u oblasti Proizvodnje i snabdijevanja/opskrbe električnom energijom, gasom/plinom, parom i klimatizaciji za 10,7%. Najveći pad indeksa cijena registrovan/registriran je u oblasti Štampanja/Tiskanja i umnožavanja snimljenih zapisa za 3,3% i u oblasti Sakupljanja otpada, djelatnosti obrade i zbrinjavanja otpada; reciklaže materijala za 3,1%.

In this month the highest increase of index is registered in Electricity, gas, steam and air conditioning supply by 10,7%. The highest decrease of index is registered in Printing and reproduction of recorded media by 3,3% and in Waste collection, treatment and disposal activities; materials recovery by 3,1%.

U ostalim oblastima indeksi cijena se nisu značajnije mijenjali.

In other divisions the price indices were not significantly changed.

#### **Indeks cijena proizvođača industrijskih proizvoda na inostranom/inozemnom tržištu**

#### *Producer price index on non-domestic market*

U novembru/studenom 2015. godine indeks cijena proizvođača industrijskih proizvoda na inostranom/inozemnom tržištu je niži za 0,9% u odnosu na prethodni mjesec, u odnosu na isti mjesec prethodne godine je niži za 2,4%, a u odnosu na decembar/prosinac 2014. godine je niži za 2,7%.

In November 2015 PPI on non-domestic market is 0,9% lower in relation to the previous month, in relation to the same month of the previous year is 2,4% lower, and in the relation to December 2014 is 2,7% lower.

U ovom mjesecu najveći pad indeksa cijena je registrovan/registriran u oblastima: Proizvodnje i snabdijevanja/opskrbe električnom energijom, gasom/plinom, parom i klimatizaciji za 18,4%, Sakupljanja otpada, djelatnosti obrade i zbrinjavanja otpada; reciklaže materijala za 9,5% i Proizvodnje ostalih nemetalnih mineralnih proizvoda za 3,1%.

In this month the highest decrease of index is registered in Electricity, gas, steam and air conditioning supply by 18,4%, in Waste collection, treatment and disposal activities; materials recovery by 9,5% and in Manufacture of other non-metallic mineral products by 3,1%.

U ostalim oblastima indeksi cijena se nisu značajnije mijenjali.

In other divisions the price indices were not significantly changed.

### **POLJOPRIVREDA, ŠUMARSTVO I RIBOLOV**

### *AGRICULTURE, FORSTRY AND FISHING*

#### **Prodaja poljoprivrednih proizvoda na pijacama/tržnicama, oktobar/listopad 2015. godine**

#### *Sale of agricultural products on green markets in, October 2015*

Prodaja poljoprivrednih proizvoda na pijacama/tržnicama u oktobru/listopadu 2015. godine iznosila je 2.359.459 KM, što predstavlja povećanje prodaje za 83.877 KM ili za 3,69% u odnosu na oktobar/listopad 2014. godine.

Value of sale of agricultural products on green markets in October 2015 was 2,359,459 KM, which represents an increase of sale in amount of 83,877 KM or by 3.69% in relation to October 2014.

U oktobru/listopadu 2015. godine učešće u ukupnoj prodaji poljoprivrednih proizvoda na pijacama/tržnicama posmatrano po grupama proizvoda bilo je sljedeće: Povrće 41,91%, Perad i jaja 12,85%, Voće 20,84%, Krompir/Krumpir 6,40%, Med i vosak 7,67%, Mlijeko 3,10%, Žita 1,74% i Grožđe 4,47%.

In October 2015 share in total sale of agricultural products on green markets, grouped by products was as follows: Vegetable 41.91%, Poultry and eggs 12.85%, Fruit 20.84%, Potatoes 6.40%, Honey and wax 7.67%, Milk 3.10%, Cereals 1.74% and Grapes 4.47%.

## **Prodaja i otkup poljoprivrednih proizvoda, oktobar/listopad 2015. godine**

Ukupna vrijednost prodaje poljoprivrednih proizvoda vlastite proizvodnje poljoprivrednih preduzeća/poduzeća i zemljoradničkih zadruga i otkupa poljoprivrednih proizvoda od porodičnih/obiteljskih poljoprivrednih proizvođača u oktobru/listopadu 2015. godine iznosila je 23.955.287,56 KM što je u poređenju sa oktobrom/listopadom 2014. godine povećanje za 5.468.376 KM ili za 29,58%.

Ukupna vrijednost prodaje poljoprivrednih proizvoda vlastite proizvodnje poljoprivrednih preduzeća/poduzeća i zemljoradničkih zadruga u oktobru/listopadu 2015. godine iznosila je 9.178.580,56 KM što je u poređenju sa oktobrom/listopadom 2014. godine povećanje za 340.527 KM ili za 3,85%.

Ukupna vrijednost otkupa poljoprivrednih proizvoda od porodičnih/obiteljskih poljoprivrednih proizvođača u oktobru/listopadu 2015. godine iznosila je 14.776.707 KM što je u poređenju sa oktobrom/listopadom 2014. godine povećanje za 5.127.850 KM ili za 53,14 %.

### **Šumarstvo**

Ukupna proizvodnja šumskih sortimenata u periodu I – X 2015. godine u odnosu na isti period 2014. godine manja je za 47.000 m<sup>3</sup> ili 2,8 %.

Proizvodnja sortimenata od četinarara/četinjača je manja za 41.000 m<sup>3</sup> (4,6 %) dok je proizvodnja sortimenata od lišćara/listača manja za 5.000 m<sup>3</sup> (0,6 %).

Ukupna prodaja šumskih sortimenata u periodu I – X 2015. godine u odnosu na isti period 2014. je manja za 40.000 m<sup>3</sup> ili 2,5%

Prodaja sortimenata od četinarara/četinjača manja je za 15.000 m<sup>3</sup> (2,0 %) dok je prodaja sortimenata od lišćara/listača manja za 25.000 m<sup>3</sup> (3,1 %).

### **INDUSTRIJA**

#### **Indeks obima industrijske proizvodnje – ukupno**

Ukupna desezonirana industrijska proizvodnja u Federaciji Bosne i Hercegovine u oktobru/listopadu 2015. godine u odnosu na septembar/rujan 2015. godine, veća je za 1,4%.

U oktobru/listopadu 2015. godine, u odnosu na oktobar/listopad 2014. godine, industrijska proizvodnja u Federaciji Bosne i Hercegovine, kalendarski prilagođena, veća je za 3,7%.

#### **Indeksi obima industrijske proizvodnje prema GIG agregatima**

**Mjesečna poređenja** u oktobru/listopadu 2015. godine u odnosu na septembar/rujan 2015. godine, Trajni proizvodi za široku potrošnju veći su za 13,2%, Netrajni proizvodi za široku potrošnju veći su za 5,0%, Intermedijarni proizvodi veći su za 2,1%, Kapitalni proizvodi manji su za 5,6% i Energija je manja za 3,2%

**Godišnja poređenja** u oktobru/listopadu 2015. godine, u odnosu na oktobar/listopad 2014. godine, Intermedijarni proizvodi veći su za 12,8%, Netrajni proizvodi za široku potrošnju veći su za 8,6%, Trajni proizvodi za široku potrošnju veći su za 4,3%. Kapitalni proizvodi manji su za 7,9% i Energija je manja za 3,1%.

## *Sale and purchase of agricultural products, October 2015*

The total value of sale of agricultural products by own production of agricultural companies and agricultural cooperatives and purchase of agriculture products from individual agriculture producers in October 2015 was 23,955,287.56 KM, which represents an increase of sale in amount of 5,468,376 KM or by 29.58% in relation to October 2014.

The total value of sale of agricultural products by companies and agriculture cooperatives in October 2015 was 9,178,580.56 KM, which represents an increase of sale in amount of 340,527 KM or 3.85% in relation to October 2014.

The total value of purchase of agricultural products by individual agriculture producers in October 2015 was 14,776,707 KM, which represents an increase of sale in amount of 5,127,850 KM or by 53.14% in relation to October 2014.

### *Forestry*

The total production of forestry assortments in period I - X 2015 fell by 47.000 m<sup>3</sup> (2,8%) in relation to same period of 2014.

Production of assortments of conifers fell by 41.000 m<sup>3</sup> (4,6%), while the production of assortments of broadleaves fell by 5.000 m<sup>3</sup> (0,6%).

The total sale of forestry assortments in period I – X 2015 fell by 40.000 m<sup>3</sup> (2,5%) in relation to same period of 2014.

Sale of assortments of conifers fell by 15.000 m<sup>3</sup> (2,0%), while sale of assortments of broadleaves fell by 25.000 m<sup>3</sup> (3,1%).

### **INDUSTRY**

#### *Industrial production volume index – total*

Total seasonally adjusted industrial production in the Federation of Bosnia & Herzegovina in October 2015, compared with September 2015, increased by 1,4%.

In October 2015, compared with October 2014, industrial production in Federation of Bosnia & Herzegovina, the calendar adjusted, increased by 3,7%.

#### *Industrial production volume index, according to the MIGs*

**Monthly comparison** in October 2015, compared with September 2015, Durable consumer goods increased by 13,2%, Non-durable consumer goods increased by 5,0%, Intermediate goods increased by 2,1%, Capital goods decreased by 5,6% and Energy decreased by 3,2%.

**Annual comparison** in October 2015, compared with October 2014, Intermediate goods increased by 12,8%, Non-durable consumer goods increased by 8,6%, Durable consumer goods increased by 4,3%. Capital goods decreased by 7,9% and Energy decreased by 3,1%.

## Indeks obima industrijske proizvodnje prema područjima KD BiH 2010. (EU NACE Rev.2)

**Mjesečna poređenja** prema područjima KD BiH 2010. desezonirana industrijska proizvodnja u oktobru/listopadu 2015. godine u odnosu na septembar/rujan 2015. godine, u Prerađivačkoj industriji bilježi rast od 2,9%, u Vađenju ruda i kamena proizvodnja bilježi rast od 2,3% i u Proizvodnji i snabdijevanju/ opskrbi električnom energijom i plinom bilježi pad od 5,3%.

**Godišnja poređenja** u oktobru/listopadu 2015. godine, u odnosu na oktobar/listopad 2014. godine, industrijska proizvodnja, kalendarski prilagođena, u Prerađivačkoj industriji bilježi rast za 7,7%, u Vađenju ruda i kamena je ostao isti i u Proizvodnji i snabdijevanju/opskrbi el. energijom i plinom bilježi pad za 4,5%.

## PRIJEVOZ I SKLADIŠTENJE

### Cestovni prijevoz robe i putnika

U trećem tromjesečju 2015. godine u odnosu na isti period 2014. godine pređeni kilometri vozila u cestovnom prijevozu robe veći su za 0,1%. Prevezena roba veća je za 1,4%, a tonski kilometri veći su za 3,0%.

U trećem tromjesečju 2015. godine u odnosu na isti period 2014. godine pređeni kilometri vozila u cestovnom prijevozu putnika manji su za 9,3%. Broj prevezenih putnika manji je za 7,3%, a putnički kilometri veći su za 1,6%.

U trećem tromjesečju 2015. godine u odnosu na isti period 2014. godine ukupno pređeni kilometri vozila u gradsko-prigradskom prijevozu manji su za 3,5%. Pređeni kilometri u tramvajskom saobraćaju manji su za 3,1%, u autobuskom manji su za 3,9%, a u trolejbuskom veći su za 1,9% .

Ukupan broj prevezenih putnika u gradsko-prigradskom prijevozu manji je za 5,0%. Broj prevezenih putnika tramvajima manji je za 5,7%, autobusima manji je za 3,8%, a trolejbusima manji je za 7,0%.

### Promet u prijevoznim i skladišnim djelatnostima

Ukupan promet od uslužnih djelatnosti prijevoz i skladištenje u trećem tromjesečju 2015. godine veći je za 4,3% u odnosu na isti period 2014. godine.

Od toga, promet u kopnom prijevozu i cjevovodnom transportu veći je za 8,4%, promet u zračnom prijevozu manji je za 71,8%, a promet u skladištenju i pomoćnim djelatnostima u prijevozu manji je za 3,2% u odnosu na isti period 2014. godine.

## VANJSKA TRGOVINA

Federacija BiH je u periodu I-X 2015 ostvarila izvoz u ukupnoj vrijednosti 5.141.656 hilj./tis. KM, što je za 7,3% više u odnosu na isti period prethodne godine. Vrijednost izvoza za oktobar/listopad 2015. iznosi 541.100 hilj./tis. KM, što je za 5,2% više u odnosu na isti mjesec prethodne godine, a 2,3% više u odnosu na septembar/rujan 2015.

Uvoz Federacije BiH u periodu I-X 2015 iznosio je 8.905.531 hilj./tis. KM, što je za 3,3% više u odnosu na isti period prethodne godine. Vrijednost uvoza za oktobar/listopad 2015. iznosi 963.501 hilj./tis. KM,

## Industrial production volume index, according to the KD BiH 2010 (EU NACE Rev.2) sections

**Monthly comparison** According to the KD BiH 2010 sections, seasonally adjusted industrial production in October 2015, compared with September 2015, in Manufacturing increased by 2,9%, in Mining and quarrying production increased by 2,7% and Electricity, gas and steam supply decreased by 5,3%.

**Annual comparison** in October 2015, compared with October 2014, industrial production, the calendar adjusted in Manufacturing increased by 7,7%, in Mining and quarrying remained the same and Electricity and gas supply decreased by 4,5%.

## TRANSPORT AND STORAGE

### Road transport of goods and passengers

The operation of vehicles in period July – September 2015 compared to the same period 2014 in terms of vehicle-kilometres rose by 0.1%, and in terms of goods carried rose by 1.4%. Tonne – kilometres rose by 3.0%.

The vehicle – kilometres covered in passengers transport less for 9.3%, and number of passengers carried less for 7.3%. Passenger – kilometres rose by 1.6% compared to the same period 2014.

The total vehicle-kilometres in urban – suburban transport less for 3.5%. The total vehicle-kilometres in the street-cars transport less for 3.1%. The total vehicle-kilometres in the bus transport less for 3.9% and trolleybuses rose by 1.9%.

The total number of passengers carried less for 5.0%. Number of passenger carried by street-cars less for 5.7%, by bus less for 3.8% and trolleybuses less for 7.0%.

### Turnover of transport and storage activities

The realized turnover from the service activities of transportation and storage in period July – September 2015 rose by 4.3% in relation to same period 2014.

Of which, turnover in land transport and transport via pipelines rose by 8.4%, turnover air transport less for 71.8%, and turnover warehousing and support activities for transportation less for 3.2% in relation to same period 2014.

## FOREIGN TRADE

Total exports of Federation of Bosnia & Herzegovina was 5,141,656 thousands of KM in period January-October 2015, which is 7.3% more than in the same period in 2014. Total value of exports in October 2015 is 541,100 thousands of KM, which is 5.2% more than in the same month in 2014 and 2.3% more than in September 2015.

Total imports of Federation of Bosnia & Herzegovina in period January-October 2015 was 8,905,531 thousands of KM, which is 3.3% more than in the same period in 2014. Total imports of Federation of Bosnia &



što je za 2,1% više u odnosu isti mjesec prethodne godine, a 4,4% više u odnosu na septembar/rujan 2015.

Herzegovina in October 2015 was 963,501 thousands of KM, which is 2.1% more than in the same month in 2014 and 4.4% more than in September 2015.

U periodu I-X 2015 izvoz je u prosjeku svaki mjesec rastao za 1,8%, a uvoz je u prosjeku svaki mjesec rastao za 3,5%.

In period January-October 2015 average growth in exports is 1.8% and average growth in imports is 3.5%.

Trgovinski deficit Federacije BiH za period I-X 2015 iznosi 3.763.875 hilj./tis. KM.

Trade deficit of the Federation of B&H for period January-October 2015 is 3,763,875 thousands of KM.

Procenat pokrivenosti uvoza izvozom Federacije BiH za period I-X 2015 je 57,7% i viši je za 2,1% u odnosu na isti period prethodne godine kada je pokrivenost iznosila 55,6%, odnosno manji za 0,2% u odnosu na period I-IX 2015., kada je pokrivenost iznosila 57,9%.

The exports/imports ratio of the Federation of B&H was 57.7% in period January-October 2015. This is 2.1% more than in the same period in 2014 when ratio was 55.6% and 0.2% less than in period January-September 2015 when ratio was 57.9%.

Učešće Federacije BiH u ukupnom izvozu Bosne i Hercegovine za period I-X 2015 je 68,6%, a u ukupnom uvozu 67,3%.

In period January-October 2015 the Federation of B&H shared 68.6% in total exports of B&H. The share in total B&H imports was 67.3%.

Prema KD-u, najveća vrijednost izvoza u periodu I-X 2015 ostvarena je u području C - Prerađivačka industrija u vrijednosti 4.685.445 hilj./tis. KM, što iznosi 91,1% ukupnog izvoza. Najveća vrijednost u uvozu 8.035.446 hilj./tis. KM ostvarena je u području C - Prerađivačka industrija, što iznosi 90,2% ukupnog uvoza.

In period January-October 2015 the biggest share in exports had NACE section C - Manufacturing with the value 4,685,445 thousands KM and with 91.1% share in total exports. The biggest share in imports had NACE section C - Manufacturing with the value 8,035,446 thousands KM and with 90.2% share in total imports.

Prema SMTK, najveće učešće u izvozu za isti period ostvareno je u sektoru 8 - Razni industrijski proizvodi sa vrijednošću 1.434.430 hilj./tis. KM, što je 27,9% ukupnog izvoza. Najveće učešće u uvozu ostvareno je u sektoru 6 - Industrijski proizvodi, razvrstani uglavnom po sirovinama sa vrijednošću 2.207.996 hilj./tis. KM, što je 24,8% ukupnog uvoza.

In the same period the biggest share in exports had SITC section 8 - Miscellaneous manufactured goods with the value 1,434,430 thousands KM and with 27.9% share in total exports. The biggest share in imports had SITC section 6 - Industrial products, classified primarily by raw material with the value 2,207,996 thousands KM and with 24.8% share in total imports.

Prema BEC-u, najveća vrijednost izvoza u periodu I-X 2015 ostvarena je u kategoriji 2 - Industrijski materijali u vrijednosti 2.586.493 hilj./tis. KM, što iznosi 50,3% ukupnog izvoza. Najveća vrijednost u uvozu ostvarena je u kategoriji 2 - Industrijski materijali u vrijednosti 3.085.990 hilj./tis. KM, što iznosi 34,7% ukupnog uvoza.

According to BEC, the biggest share in exports for period January-October 2015 had category 2 - Industrial supplies with the value 2,586,493 thousands KM and with 50.3% share in total exports. The biggest share in imports had category 2 - Industrial supplies with the value 3,085,990 thousands KM and with 34.7% share in total imports.

U periodu I-X 2015 tri najveće zemlje u izvozu su: Njemačka sa 945.659 hilj./tis. KM ili 18,4% ukupnog izvoza, Italija sa 613.599 hilj./tis. KM ili 11,9% i Hrvatska sa 575.575 hilj./tis. KM ili 11,2% ukupnog izvoza. Izvoz u sve ostale zemlje iznosi 3.006.823 hilj./tis. KM ili 58,5% ukupnog izvoza.

In period January-October 2015 top 3 countries in exports were: Germany with 945,659 thousand KM or 18.4% share in total exports; Italy with 613,599 thousand KM or 11.9% share and Croatia with 575,575 thousand KM or 11.2% share. Exports to all other countries was 3,006,823 thousand KM or 58.5% share in total exports.

U istom periodu tri najveće zemlje u uvozu su: Hrvatska sa 1.219.870 hilj./tis. KM ili 13,7% ukupnog uvoza, Njemačka sa 1.165.762 hilj./tis. KM ili 13,1% i Italija sa 982.888 hilj./tis. KM ili 11,0% ukupnog uvoza. Uvoz iz svih ostalih zemalja iznosi 5.537.011 hilj./tis. KM ili 62,2% ukupnog uvoza.

Top 3 countries in imports were: Croatia with 1,219,870 thousand KM or 13.7% share in total imports; Germany with 1,165,762 thousand KM or 13.1% share and Italy with 982,888 thousand KM or 11.0% share. Imports from all other countries was 5,537,011 thousand KM or 62.2% share in total imports.

Posmatrano po statističkim procedurama, u izvozu je na prvom mjestu redovan izvoz s učešćem 68,3% od ukupnog izvoza, a u uvozu je na prvom mjestu redovan uvoz što je 88,3% od ukupne vrijednosti uvoza.

According to statistical procedures, in exports the biggest share had normal exports with 68.3% of total exports. In imports the biggest share had normal imports with 88.3% of total imports.

## UNUTRAŠNJA/UNUTARNJA TRGOVINA

## DOMESTIC TRADE

### Distributivna trgovina, III tromjesečje 2015.

### Distributive trade, for 3<sup>rd</sup> quarter of 2015.

U trećem tromjesečju 2015. godine u odnosu na drugo tromjesečje 2015. godine ukupni sezonski prilagođeni promet distributivne trgovine pao je za 1,6%.

In III<sup>rd</sup> quarter of 2015 seasonally adjusted distributive trade total turnover was 1.6% lower than in II<sup>nd</sup> quarter of 2015.

Kalendarski prilagođeni ukupan promet distributivne trgovine u trećem tromjesečju 2015. godine u odnosu na treće tromjesečje 2014. godine bilježi rast od 3,1%.

In III<sup>rd</sup> quarter of 2015, working-day adjusted total turnover is 3.1% higher than in III<sup>rd</sup> quarter of 2014.

Posmatrano prema glavnoj (pretežnoj) djelatnosti poslovnog subjekta najveće učešće u iznosu od 55,0% od ukupnog prometa distributivne trgovine odnosi se na granu 46. Učešće grane 47 je 37,6%; a grane 45 je 4,6%.

Učešće ostalih djelatnosti u ukupnom prometu iznosi 2,8%.

### **Trgovina na malo**

Desezonirani promet što su ga ostvarili poslovni subjekti čija je glavna djelatnost trgovina na malo u oktobru/listopadu 2015. godine u odnosu na septembar/rujan 2015. godine bilježi realni rast od 0,4%.

Desezonirani promet od trgovine na malo što su ga ostvarili poslovni subjekti koji se bave trgovinom na malo bez obzira na svoju glavnu djelatnost u oktobru/listopadu 2015. godine u odnosu na septembar/rujan 2015. godine bilježi realni pad od 1,1%.

U oktobru/listopadu 2015. godine u odnosu na oktobar/listopad 2014. godine kalendarski prilagođeni ukupan promet bilježi realni rast od 8,5%.

U oktobru/listopadu 2015. u odnosu na oktobar/listopad 2014. kalendarski prilagođeni promet od trgovine na malo bilježi realni rast od 4,1%.

Posmatrano po trgovačkim strukama najveći promet od trgovine na malo u oktobru/listopadu 2015. godine ostvaren je po grupama kako sljede: Nespecijalizirane prodavnice/prodavaonice živežnim namirnicama 30,6 % od ukupnog prometa u trgovini na malo, zatim Motorna goriva i maziva 22,8% i Ostale nespecijalizirane prodavnice/prodavaonice 13,5 %. Učešće svih ostalih grupa je 33,1%.

### **UGOSTITELJSTVO**

U toku mjeseca novembra /studenog 2015. godine izvršena je korekcija prethodnih podataka za II tromjesečje 2015., što je dovelo do povećanja prometa u ugostiteljstvu sa 54.997.867 KM na 55.073.679 KM.

Promet u ugostiteljstvu u trećem tromjesečju 2015. godine iznosi 61.682.684 KM ili 14,9 % više u odnosu na isti period u 2014. godine.

Posmatrano po vrstama ugostiteljskih objekata 61,2% odnosi se na hotele i sličan smještaj, 30,7% na restorane i ostale objekte za pripremu i usluživanje hrane, što je ukupno 91,9%. Na sve ostale vrste ugostiteljskih objekata odnosi se 8,1%.

### **TURIZAM**

Broj raspoloživih kreveta u oktobru/listopadu 2015. godine iznosio je 22.190 što je za 13,0 % više u odnosu na oktobar/listopad 2014. godine, a u odnosu na septembar/rujan 2015. godine manje je za 18,2 %. Učešće domaćih turista je 24,5 %, a stranih turista 75,5 %.

Ukupan broj dolazaka turista u oktobru/listopadu 2015. godine iznosio je 69.139 što je za 16,0% više u odnosu na oktobar/listopad 2014. godine, a u odnosu na septembar/rujan 2015. godine manje je za 18,2 %. Učešće domaćih turista je 24,5 %, a stranih turista 75,5 %.

Ukupan broj noćenja turista u oktobru/listopadu 2015. godine iznosio je 128.880 što je za 17,6% više u odnosu na oktobar/listopad 2014. godine, a u odnosu na septembar/rujan 2015. godine manje je za

According to main activity of enterprises, in 3<sup>rd</sup> quarter of 2015 largest share is related to divisions 46 and is 55.0% of total distributive trade turnover. Share of division 47 is 37.6%; and share of division 45 is 4.6%.

Share of other activities in total turnover is 2.8%.

### **Retail trade**

Seasonally adjusted total turnover realized by all business entities with retail trade as their main activity in October 2015 in real term was 0.4% higher than in September 2015.

Seasonally adjusted turnover of all business entities engaged in retail trade, irrespective of their main activity in October 2015 in real term was 1.1% lower than in September 2015.

In October 2015, in real term, total turnover, working day adjusted was by 8.5% higher than in October 2014.

In October 2015, in real term, retail trade turnover, working day adjusted was 4.1% higher than in October 2014.

In October 2015 the greatest values of retail trade concerning to branches were in following groups: Non-specialized stores of food 30.6 % of total sale, Automotive fuel 22.8 %, and Other non-specialized stores 13.5%. The share of all other groups is 33.1%.

### **ACCOMMODATION AND FOOD SERVICE ACTIVITIES**

During November 2015 preliminary data have been corrected for II<sup>nd</sup> quarter 2015 which results in increase of turnover in accommodation and food service activities from 54.997.867 KM to 55.073.679 KM.

Turnover in accommodation and food service activities for III<sup>th</sup> quarter 2015 is 61.682.684 KM what is 14,9% more in relation to the same period in 2014.

Viewed according by type of accommodation facilities for III<sup>th</sup> quarter 2015 61,2% refers to the hotels and similar accommodation 30,7% to the restaurants and other food service facilities, and 8,1% refers to the other accommodation facilities.

### **TOURISM**

Number of permanent bed places was 22.190 in October 2015, what is 13,0 % more than in October 2014. Net occupancy rate of bed places was 18,8 %.

In October 2015 total number of tourist arrivals was 69.139 what is 16,0% more than October 2014 and 18,2% less than September 2015. Share of domestic tourist arrivals was 24,5 % and foreign tourist's share was 75,5 %.

In October 2015 total number of tourist nights spent was 128.880 what is 17,6% more than October 2014 and 21,8 % less than September 2015. Share of domestic tourist nights spent was 22,9 % and foreign tourist's



21,8%. Učešće domaćih turista je 22,9 %, a stranih turista 77,1 %.

share was 77,1 %.

Prema vrsti smještajnog objekta najveći broj noćenja je ostvaren u okviru vrste Hoteli i sličan smještaj sa učešćem od 94,4 %.

According to the type of accommodation facility the highest number of nights spent was realised in Hotels and similar accommodation with share of 94,4 %.

U strukturi noćenja stranih turista najviše noćenja ostvarili su turisti iz Hrvatska (11,1%), Turske (10,1%), Italije (8,6%), Slovenije (7,7%), i Njemačke (5,6%), što je ukupno 43,1%. Turisti iz ostalih zemalja ostvarili su 56,9 % noćenja.

Concerning the structure of foreign tourist nights, the most of them (43,1%) were realised by tourists from Croatia (11,1%) Turkey (10,1%), Italy (8,6%), Slovenia (7,7%),and Germany (5,6%). Tourist's from other countries realized 56,9 % of tourist nights spent.

Od ukupno ostvarenog broja noćenja 31,0 % odnosi se na individualna, a 69,0 % na organizirana putovanja.

Concerning the mean of the trip share of individual arrangement was 31,0 % and share of organized trip was 69,0 %.

Što se tiče svrhe dolaska turista od ukupno ostvarenog broja noćenja 55,0% odnosi se na poslovna putovanja, a 45,0 % na ostala putovanja.

Concerning the purpose of trip share of business trip was 55,0 % and share of trip - other was 45,0%.

## METODOLOŠKA OBJAŠNJENJA

### ZAPOSLENOST I PLAĆE

#### Zaposlenost

Podaci o broju zaposlenih prikupljaju se provođenjem redovnog/redovitog Mjesečnog istraživanja o zaposlenima i plaći (Rad-1) u pravnim osobama, i Istraživanja o fizičkim osobama – vlasnicima koji samostalno obavljaju djelatnost - profesiju i osobama koje su kod njih zaposlene (Rad-15).

Broj zaposlenih u pravnim osobama rezultat je obrade podataka redovnog Mjesečnog istraživanja (Rad-1), koji pravne osobe popunjavaju na temelju propisanih evidencija. Istraživanjem su obuhvaćene pravne osobe svih oblika vlasništva, tijela državne vlasti svih nivoa/razine, ustanove i druge organizacije.

Podaci o zaposlenima u obrtu i djelatnostima slobodnih profesija rezultat su obrade Istraživanja Rad-15, i preuzimaju se od Porezne uprave Federacije BiH.

U podatke o zaposlenima uključeni su zaposlenici u pravnim osobama (uključujući zaposlenike u odbrani/obrani i policiji), zaposlenici u obrtu i slobodnim profesijama, kao i vlasnici kojima je obrt osnovno zanimanje.

**Zaposlenici** su osobe koje su zasnovala radni odnos sa poslodavcem (pravnom ili fizičkom osobom-obrt) na neodređeno ili određeno vrijeme, neovisno od dužine radnog vremena i vlasništva pravne osobe.

**Vlasnik obrta ili djelatnosti slobodne profesije** je osoba koja je vlastitim sredstvima osnovala obrt ili slobodnu profesiju u kojoj u svoje ime i za svoj račun sama ili uz pomoć zaposlenika obavlja djelatnost.

**Godišnji prosjek** broja zaposlenih izračunava se na osnovu podataka mjesečnih stanja za tu godinu.

#### Nezaposlenost

Podaci o ukupnom broju nezaposlenih osoba preuzimaju se od Federalnog zavoda za zapošljavanje, i uključuju osobe koje su u ovom zavodu registrirane kao nezaposlene osobe.

#### Plaće

Podaci o prosječnoj mjesečnoj isplaćenoj neto i bruto plaći obračunavaju se na temelju podataka prikupljenih Mjesečnim istraživanjem o zaposlenima i plaći (Rad-1). Istraživanjem su obuhvaćene pravne osobe svih oblika vlasništva, tijela državne vlasti svih nivoa/razine, ustanove i druge organizacije, po organizaciono teritorijalnom principu na nivou/razini općine.

Istraživanje o plaćama obuhvaća isplaćene neto i bruto plaće zaposlenih koji imaju zasnovan radni odnos, bez obzira na vrstu radnog odnosa i trajanje radnog vremena.

**Prosječna mjesečna isplaćena neto plaća** obuhvaća isplaćenu plaću za obavljani rad, kao i naknade plaća po osnovu radnog odnosa: godišnji odmor, plaćeni dopust, državne praznike i neradne dane utvrđene zakonom, bolovanja koja isplaćuje poslovni subjekat, plaćeno odsustvo sa posla, zastoje u poslu bez krivnje zaposlenog.

## NOTES ON METHODOLOGY

### EMPLOYMENT AND WAGES

#### Employment

The data on persons in employment are obtained by regular Monthly survey on employment and wages (Rad-1) in legal entities, and Survey on persons employed in crafts and trades and free lances (Rad-15).

The number of persons employed in legal entities are collected through regular Monthly surveys (Rad -1) filled in by legal entities according to the records of persons in employment. The survey includes legal entities of all types of ownership, government bodies, institutions and other organizations.

Data on persons employed in crafts and trades and free lances are collected by the Reports Rad-15 which are taken over from the records of the Tax Administration of Federation of B&H.

The number of persons in employment includes all employees in legal entities (including employees in defence and police), employees in crafts and trades and free lances, and owners of craft.

Employees are persons employed by an employer (legal entities or owners of craft and trade) for a fixed or unspecified period of time, irrespective of whether they work full time or less than full time.

Owners of craft and trade shops or free lance activities are persons who established, with their own means, a shop or a free lance where they, in their own name and on their account, perform an activity, alone or with employees.

Annual average of the number of persons in employment is calculated on the basis of monthly data.

#### Unemployment

Data on the number of unemployed persons are taken over from the Employment Office and include only persons registered as unemployed at this office.

#### Wages

Data on average monthly paid off net and gross earnings are calculated on the base of the data collected with regular Monthly survey on employment and wages Rad-1. The survey includes legal entities of all types of ownership, government bodies, institutions and other organizations.

The statistical survey on wages covers paid off net and gross earnings of persons in payed employment, irrespective of the kind of employment and number of working hours.

Monthly paid of net earning includes income of a person in employment earned for the work done during regular working hours as well as for annual leave, paid leave, public holidays and day-offs defined by law, sickness which are paid by employer, paid absence from the work, lay-offs and job stops caused against person's will and of no fault of his own, and all other payments which are subject to contributions.

**Prosječna mjesečna isplaćena bruto plaća** obuhvaća sve vrste neto isplata plus zakonom propisana obavezna/obvezna izdvajanja iz bruto plaće (doprinosi iz bruto plaće i akontacija poreza na dohodak).

Average monthly gross earning includes all kinds of net pays plus contributions from gross earnings as prescribed by law and taxes.

Prosječna mjesečna isplaćena neto i bruto plaća po zaposlenom izračunava se dijeljenjem ukupnih isplata sa brojem zaposlenih koji su učestvovali u isplatama.

Average paid off net and gross earnings per person in employment are calculated by dividing the total of pay-offs with the number of persons who participated in that payments.

**U obračun nisu uključene plaće** pripadnika odbrane, kao ni plaće zaposlenih u obrtu i slobodnim profesijama.

It does not include pay-offs of persons in employment in crafts and trades and freelances and persons employed in defence.

**Nominalni indeksi** neto i bruto plaća izračunavaju se iz podataka o prosječnim mjesečnim iznosima neto i bruto plaća za odgovarajuće mjeseci i godine.

*Nominal indices* of net and gross wages are calculated from the data on average monthly net and gross wages for the respective months and year.

**Realni indeksi** neto i bruto plaća izračunavaju se dijeljenjem nominalnih indeksa neto i bruto plaća sa indeksom potrošačkih cijena.

*Real indices* of net and gross wages are calculated by dividing nominal indices of net and gross wages with the consumer price index.

#### **NAPOMENA:**

#### **NOTICE:**

**Prosječna mjesečna isplaćena neto plaća** koju objavljuje Federalni zavod za statistiku ne sadrži porez na dohodak.

Monthly paid off net wages published by Federal Office of Statistics does not include income tax

#### **CIJENE**

#### **PRICES**

**Indeks potrošačkih cijena** predstavlja mjeru promjena cijena proizvoda i usluga koje rezidentna domaćinstva kupuju radi zadovoljenja svojih ličnih potreba.

*Consumer Price index* represents a measure of average price changes of product ( goods and services ) which consumers buy for their personal needs.

#### **Namjena**

#### *Purpose*

Indeks potrošačkih cijena se koristi kao mjera inflacije, za usklađivanje plaća i zarada u skladu sa kolektivnim ugovorima, te penzija i socijalnih davanja. Također se može koristiti i za cijenovno prilagođavanje klauzula u dugoročnim kupoprodajnim ugovorima, omogućuje upoređivanje kretanja cijena unutar zemlje između pojedinih regiona, te služi kao osnov za deflacioniranje pojedinih makroekonomskih agregata u statistici nacionalnih računa i u druge svrhe.

The CPI can be used for various purposes. It can be used as a measure of inflation, for price adjustment of clauses in long-term sales and purchases contracts (for example, the CPI can serve for indexing wages and salaries in collective agreements, for indexing pensions etc.), it enables a comparison of inflation in the country with inflation in other countries as well as a comparison of price movements within a particular country and regions, also it can be used as a base for deflating macroeconomic aggregates in statistic of national accounts and for other purposes.

#### **Indeks potrošačkih cijena**

#### *Consumer Price Index*

Indeks potrošačkih cijena u Federaciji Bosne i Hercegovine izračunava se na osnovu reprezentativne liste proizvoda koju čine 601 proizvod. Svakog mjeseca prikuplja se oko 10000 cijena na unaprijed definiranom uzorku prodajnih mjesta i geografskih lokacija.

The CPI in Federation of Bosnia and Herzegovina is calculated on the basis of the representative List of products consisting of 601 different items. Each month around 10000 prices are being collected in a fixed panel of geographical locations and outlets.

#### **Obuhvat indeksa**

#### *Scope of the Index*

**Geografski obuhvat** - Cijene se prikupljaju na pet lokacija (gradova) u Federaciji Bosne i Hercegovine (Bihać, Mostar, Sarajevo, Tuzla i Zenica) odabranih prema kriteriju broja stanovnika i njihovoj ulozi u geografskom području kojem pripadaju.

*Geographic coverage* - The prices are being collected in five geographic locations (towns) of Federation of Bosnia and Herzegovina (Bihac, Mostar, Sarajevo, Tuzla and Zenica) chosen by the criterion of their weight in terms of population and their role with respect to the geographical areas they belong to.

**Obuhvat proizvoda** - Obuhvaćeni su najvažniji proizvodi i usluge koje kupuje stanovništvo radi finalne potrošnje. Obuhvat dobara i usluga redovno se revidira kako bi se očuvala reprezentativnost liste proizvoda s obzirom na ukuse potrošača i njihove navike u pogledu kupovine.

*Product coverage* - All relevant goods and services bought by the reference population for the purpose of final consumption are included in the index. The coverage of goods and services is regularly reviewed in order to ensure the representative list of product with respect to the consumer tastes and purchasing practices.

## Snimanje cijena

Sve cijene prikupljaju uposlenici Federalnog zavoda za statistiku prema utvrđenom vremenskom rasporedu i unaprijed odabranom uzorku prodavnica, tržnica i ustanova koje pružaju različite usluge stanovništvu. Snimatelji cijena dobijaju jasne specifikacije naziva proizvoda, njegove COICOP šifre i jedinice mjere i na osnovu tih informacija samostalno biraju konkretan proizvod čiju će cijenu snimati na određenom prodajnom mjestu, u skladu sa kriterijem najprodavanijeg proizvoda na datom prodajnom mjestu. Kako bi se osiguralo da snimatelji iz mjeseca u mjesec snimaju cijene istih proizvoda, te kako bi se moglo pratiti koje proizvode snimatelji posmatraju na terenu, u upitnik se unose karakteristike proizvoda, kao što su marka, vrsta i količina proizvoda koji se snima, te informacije o eventualnim zamjenama ovih karakteristika ukoliko ih bude.

Takav način snimanja omogućuje praćenje promjene kretanja cijena između dva perioda tj. praćenje dinamike kretanja cijena.

Za potrebe indeksa potrošačkih cijena, snimanje cijena se vrši sljedećih dana u mjesecu:

- za poljoprivredne proizvode koji se prodaju na tržnicama cijene se prikupljaju dva puta mjesečno, i to u prvj i trećoj sedmici u mjesecu;
- za sve ostale proizvode cijene se, u skladu sa važećim Evropskim regulativama, prikupljaju jedanput mjesečno (između 1. i 21. u mjesecu), s tim da se nužno održava isti interval između prikupljanja.

## Ponderi

Ponderi koji se primjenjuju za izračunavanje indeksa potrošačkih cijena su koeficijenti koji odražavaju relativnu važnost odabranih proizvoda i usluga u ukupnoj potrošnji domaćinstava na domaćem teritoriju. Pomoću njih se izračunavaju elementarni indeksi kao ponderisani prosjeci. Bazirani su na podacima povezanim sa finalnom potrošnjom domaćinstava i na podacima o broju stanovnika.

Osnovni izvor podataka za izradu pondera za obračun indeksa potrošačkih cijena je Anketa o potrošnji domaćinstava. Za izračunavanje indeksa potrošačkih cijena od januara 2014. godine primjenjuju se ponderi koji se baziraju na podacima iz Ankete o potrošnji domaćinstava iz 2011. godine. Ponderi se svake godine koriguju indeksom kretanja cijena u prethodnoj godini.

## Klasifikacija

Za obračun indeksa potrošačkih cijena upotrebljava se Klasifikacija lične potrošnje prema namjeni (Classification of Individual Consumption by Purpose-COICOP) po kojoj se proizvodi i usluge dijele na dvanaest osnovnih odjeljaka za koje se izračunavaju indeksi.

## Agregiranje

Izračunavanje indeksa potrošačkih cijena počinje izračunavanjem elementarnih indeksa (indeksa proizvoda) i indeksa reprezentativnih stavki na nivou gradova. Pri tome se kao mjera srednje vrijednosti koristi geometrijska sredina. Agregatni indeksi se nakon toga izračunavaju korištenjem Laspeyres-ove formule za ponderisanu

## Price collection

All the prices are being collected by the personnel of the Federal Office of statistics by the pre-defined schedule and panel of outlets, markets and Institutions providing different kinds of services to citizens. The price collectors receive a clear specifications of the item name, it's COICOP code, and unit of measurement that allows them to choose a concrete item for price collecting in specific outlet, in accordance with the criterion of the most sold products in that outlet. In order to be sure that the collector is collecting prices for exactly the same items each month the form for price collecting also includes the information on detailed product description in terms of brands, variety and quantity, as well as the information on possible replacements of items.

All of this allows us to monitor the exact price change in different periods

For the purposes of CPI calculations, the price collection is scheduled as follows:

- for agricultural products sold on green markets the prices are being collected twice a month, in the first and third week of a month;
- for other items the prices, in accordance with European Regulative, are being collected once a month (between 1<sup>st</sup> and 21<sup>st</sup> of the month) with the obligation of maintaining the same interval of price collection.

## Weights

Weights used for calculating the CPI reflect relative importance of the sampled goods and services in the total consumption of resident households within the domestic territory. They are used for elementary indices calculations as the weighted averages. They are based on the data linked to the Household Final Consumption and population.

The most important data sources for calculating the weights used in the consumer price indices are the Household Budget Survey. Since January 2014, the compilation of the CPIs has been based on the weights derived from household expenditures from the 2011 Household Budget Survey, updated every year according to changes in prices in a previous year.

## Classification

For the CPI calculation, the Classification of Individual Consumption by Purpose (COICOP) is used. According to the COICOP, goods and services are divided into twelve main groups for which indices are calculated.

## Aggregation

Consumer Price Index calculation starts from the computation of elementary aggregate indices (items indices) and representative position at the level of towns. For this purpose, the geometric mean is used as a measure of average value. Elementary aggregate indices are calculated by using Laspeyres formula for weighted arithmetic mean starting from

aritmetičku sredinu počevši od indeksa reprezentativnih stavki na nivou gradova pa do ukupnog indeksa Federacije Bosne i Hercegovine. Referentna baza za izračunavanje indeksa je 2010. godina.

#### Ostale definicije

**Proizvod** - bilo koji proizvod ili usluga za ličnu potrošnju koji se mogu kupiti, grupni naziv za proizvode i usluge.

**Reprezentativna stavka** - proizvod na najnižem nivou agregacije, odnosno proizvod u prodajnom mjestu na jednoj geografskoj lokaciji za koji se može procijeniti ponder. Proizvodima iz nižih nivoa agregacije nije moguće dodijeliti ponder jer za to ne postoje reprezentativni podaci.

#### Definicije

**Prodajna cijena proizvođača industrijskih proizvoda na domaćem tržištu** je cijena po kojoj proizvođač prodaje svoje proizvode kupcima na domaćem tržištu u najvećim količinama utovareno u vagon (kamion) u mjestu proizvođača, ili je cijena po kojoj proizvođač vrši obračun sa drugim proizvođačima ili trgovinskim preduzećima/ poduzećima. U ovu cijenu ulazi regres koji ostvaruje proizvođač, a od cijene se odbija trgovački rabat i popusti koje prodavac odobrava kupcu. PDV i akcize se ne uključuju u cijenu.

**Prodajna cijena proizvođača industrijskih proizvoda na inostranom tržištu** je cijena po kojoj proizvođač prodaje svoje proizvode kupcima na inostranom tržištu u najvećim količinama isporučeno prema ugovorenim paritetima (EXW, FCA, FAS, FOB, CFR, CIF, CPT, CIP, DAF, DES, DEQ, DDU, DDP i dr.). U prodajnu cijenu ulazi regres koji ostvaruje prodavač, a isključuju se rabat i popusti koji prodavač odobri kupcu, PDV i akcize.

**Indeks cijena proizvođača industrijskih proizvoda** predstavlja mjeru promjena cijena proizvoda koje industrijska preduzeća proizvode i prodaju na domaćem i inostranom tržištu.

Ukupan indeks cijena proizvođača industrijskih proizvoda sadrži dva podindeksa, tj. Indeks cijena proizvođača industrijskih proizvoda na domaćem tržištu i Indeks cijena proizvođača industrijskih proizvoda na inostranom tržištu. Praćenje prodajnih cijena na ta dva tržišta daje promjene u indeksu cijena proizvođača industrijskih proizvoda ukupne industrije, glavnih industrijskih grupacija, područja i oblasti industrije.

#### Namjena

Indeks cijena proizvođača industrijskih proizvoda se može koristiti kao mjera inflacije, za očuvanje vrijednosti kod ugovora s indeksnim klauzulama, te kao osnov za deflacioniranje pojedinih makroekonomskih agregata u statistici nacionalnih računa i u druge svrhe.

#### Obuhvat indeksa

Indeks cijena proizvođača industrijskih proizvoda u Federaciji Bosne i Hercegovine izračunava se na osnovu prikupljenih cijena za proizvode koji se prodaju na domaćem i inostranom tržištu.

**Obuhvat proizvoda** - Obuhvaćeni su najvažniji proizvodi i usluge koje se proizvode u Federaciji BiH i prodaju na domaćem i inostranom tržištu.

Svskog mjeseca se od izabranih preduzeća prikuplja 1689 pojedinačnih cijena za izabrane proizvode.

the level of representative positions indices at the level of towns to the overall index at the level of Federation Bosnia and Herzegovina. Reference base year for index calculation is 2010.

#### Other definitions

**Product** - any consumer good or service that can be purchased, a term covering both goods and services.

**Representative position** - lowest level of product aggregation, i.e. item in an outlet in a geographic location with a weight. The items at the lower levels of aggregation do not have weights attributed due to the lack of representative data.

#### Definitions

**Industrial producer price on domestic market** is either price at which a producer sells products at the domestic market in the largest quantities, franco loaded into a wagon (truck) at the location of a producer or a price charged to another company by a producer. The selling price includes reimbursements if applicable, and it excludes commercial rebates, discounts, VAT and excises.

**Industrial producer price on non-domestic market** is price at which producer sells products at the non-domestic market in the largest quantities delivered according to the agreed parities (EXW, FCA, FAS, FOB, CFR, CIF, CPT, CIP, DAF, DES, DEQ, DDU, DDP and etc.). The selling price includes reimbursements if applicable, and it excludes commercial rebates, discounts, VAT and excises.

**Producer Price index** is the measurement of price change for industrial products produced and sold by enterprises on domestic and non-domestic market.

Total PPI is composed of two subindices, i.e. the industrial producer price index on the domestic market and industrial producer price index on the non-domestic market. Monitoring of selling prices for these two markets provides changes in PPI for total industry, the main industrial groupings, sections and divisions of industry.

#### Purpose

The PPI can be used as a measure of inflation, to preserve the value of contracts with escalator clauses, as well as a base for deflating macroeconomic aggregates in statistics of national accounts and for other purposes.

#### Coverage of index

Producer Price index in Federation of B&H is calculated based on collected prices for products sold on domestic and non-domestic market.

**Coverage of products** - All relevant products and services produced in Federation of B&H and sold on domestic and non-domestic market are covered by this index.

Each month 1689 item prices from selected enterprises are collected.

**Obuhvat preduzeća** - Cijene se prikupljaju od 413 proizvodnih subjekata.

#### **Prikupljanje cijena**

Cijene se prikupljaju od industrijskih preduzeća mjesečno, putem obrazaca C-41/DOM i C-41/INO.

#### **Ponderi**

Ponderi za izračunavanje ukupnog indeksa cijena proizvođača industrijskih proizvoda predstavljaju relativno učešće vrijednosti prodaje pojedinih proizvoda i na domaćem i na inostranom tržištu.

Ponderi koji se primjenjuju za izračunavanje indeksa cijena proizvođača industrijskih proizvoda na domaćem tržištu su koeficijenti koji odražavaju relativno učešće vrijednosti prodaje pojedinog proizvoda u ukupnoj vrijednosti prodaje svih proizvoda na domaćem tržištu.

Ponderi koji se primjenjuju za izračunavanje indeksa cijena proizvođača industrijskih proizvoda na inostranom tržištu su koeficijenti koji odražavaju relativno učešće vrijednosti prodaje pojedinog proizvoda u ukupnoj vrijednosti prodaje svih proizvoda na inostranom tržištu.

Osnovni izvor podataka za izradu pondera je Godišnji izvještaj industrije kojim se prikupljaju podaci o ukupnoj vrijednosti prodaje na domaćem i inostranom tržištu (IND-21).

Za izradu ponderacionog sistema koji je primjenjen pri izračunu indeksa cijena proizvođača industrijskih proizvoda korišteni su podaci za 2010. godinu (bazna godina).

Nova ponderacija se radi svake pete godine, dok se korekcija pondera vrši svake godine. Kao korektivni faktor se koriste indeksi kretanja cijena proizvoda u toj godini.

#### **Klasifikacija i nomenklatura**

Za obračun indeksa cijena proizvođača industrijskih proizvoda upotrebljava se Klasifikacija djelatnosti (KD BiH 2010) prema kojoj se poslovni subjekti razvrstavaju u područja B,C,D i E i Nomenklatura industrijskih proizvoda (NIP BiH 2010).

#### **Agregiranje**

Izračunavanje indeksa cijena proizvođača industrijskih proizvoda počinje izračunavanjem mjesečnih indeksa prostom geometrijskom sredinom za pojedine proizvode koje proizvodi više proizvođača. Agregirani indeksi se nakon toga izračunavaju korištenjem Laspeyres-ove formule za ponderisanu aritmetičku sredinu počevši od indeksa pojedinih proizvoda pa do ukupnih indeksa (ukupnog, indeksa na domaćem tržištu i indeksa na inostranom tržištu), za Federaciju Bosne i Hercegovine.

## **POLJOPRIVREDA, ŠUMARSTVO I RIBOLOV**

### **Prikupljanje kravljeg mlijeka i proizvodnja mliječnih proizvoda**

Podaci o prikupljenom kravljem mlijeku i proizvodnji mliječnih proizvoda prikupljaju se redovnim mjesečnim istraživanjem „Mjesečni izvještaj o prikupljanju kravljeg mlijeka i proizvodnji mliječnih proizvoda“ (Mlijeko-M). Ovim izvještajem obezbjeđuju se podaci o količini prikupljenog kravljeg mlijeka, sadržaju mliječne masti i proteina, te proizvodnji mliječnih proizvoda od kravljeg mlijeka.

Izveštajne jedinice su pravne osobe i dijelovi pravnih osoba razvrstani prema KD BiH 2010 u djelatnost 10.51-Proizvodnja mlijeka, mliječnih proizvoda i sira.

*Coverage of enterprices* - The prices are collected from 413 producers.

#### *Price collection*

The prices are collected monthly from enterprises by forms named C-41/DOM and C-41/INO.

#### *Weights*

Weights for calculating the total PPI represent the relative share of value of sale for each products on domestic market and non-domestic market.

Weights used for calculation of PPI on domestic market are coefficients that represent relative share of value of sale for each product in total value of sale for all products on domestic market.

Weights used for calculation of PPI on non-domestic market are coefficients that represent relative share of value of sale for each product in total value of sale for all products on non-domestic market.

Main data source for calculation of weights is the Annual Survey on Industrial Production used for collecting data on total value of sale on domestic and non-domestic market (IND-21).

For the production of weighting system applied for calculation of PPI, data for 2010 (based year) were used.

The new ponderation has been done each five years, while correction of weights has been done each year. Indices of price movements of products in that year are used as correction factor.

#### *Classification and nomenclature*

For calculation of PPI Classification of Activities (CEA B&H 2010) is used by which legal entities are classified in sections B, C, D and E and Nomenclature of Industrial Products (NIP B&H 2010).

#### *Aggregation*

Producer Price Index calculation starts from the computation of monthly average indices for each product produced by the more than one producer, using simple geometric mean. Aggregated indices are calculated by using Laspeyres formula for weighted arithmetic mean starting from the level of representative products to the all indices (total PPI, PPI on domestic market and PPI on non-domestic market) at the level of Federation Bosnia and Herzegovina.

## **AGRICULTURE, FORESTRY AND FISHING**

### *Collection of cow's milk and production of dairy products*

Data on collected cow's milk and production of dairy products are obtained through regular monthly survey which is conducted through the report "Monthly report on the collection of cow's milk and production of dairy products". This report provides information on quantity of collected cow's milk, milk fat and protein contents and the production of dairy products from cows' milk.

Reporting units are legal entities and part of legal entities classified, according to the KD B&H 2010, in class 10.51- Production of milk, dairy products and cheese.



## Definicije

**Mlijeko za piće** obuhvata sirovo mlijeko, neobrano mlijeko, djelomično obrano mlijeko i obrano mlijeko bez sadržaja aditiva.

**Pavlaka/vrhnje** obuhvata pavlaku/vrhnje za direktnu potrošnju s više ili manje od 29% mliječne masti.

**Fermentirani proizvodi** obuhvataju jogurt, tekući jogurt, kiselo mlijeko, acidofilno mlijeko te ostale fermentirane proizvode.

**Maslac/puter** obuhvata otopljeni maslac, ulje maslaca/putera i slične proizvode s više od 82% mliječne masti.

**Kajmak** je proizvod sličan maslacu/puteru sa sadržajem mliječne masti manjim od 80%, isključujući ostale masti.

**Kravlji sir** obuhvata sve vrste sira dobivene isključivo od kravljeg mlijeka (meki, polumeki, tvrdi i ostali sirevi), isključujući topljeni sir.

## Skraćenice/Kratice

KD BiH 2010.      Klasifikacija djelatnosti 2010.  
t                      tona

## Definitions

**Drinking milk** comprises raw milk, whole milk, skimmed milk, semi-skimmed milk and skimmed milk containing no additives.

**Cream** comprises cream for direct consumption, with fat content more or less than 29%.

**Fermented products** include yoghurts, drinkable yoghurts, sour milk, acidified milk and other fermented products.

**Butter** includes melted butter, butter oil and similar products with more than 82% fat content.

**Kaymak** is a product similar to butter, with fat content less than 80%.

**Cheese** includes all kinds of cheese produced from cow's milk (soft, semi-soft, hard and other cheeses), excluding melted cheese.

## Abbreviations

KD B&H 2010      Classification of Activities, 2010  
t                      ton

## Otkup i prodaja poljoprivrednih proizvoda

Podaci o otkupu i prodaji poljoprivrednih proizvoda rezultat su redovnih mjesečnih istraživanja „Mjesečni izvještaj o otkupu poljoprivrednih proizvoda od porodičnih/obiteljskih poljoprivrednih proizvođača (obrazac TRG-31)“ i „Mjesečni izvještaj o prodaji poljoprivrednih proizvoda vlastite proizvodnje poljoprivrednih poslovnih subjekata i zemljoradničkih zadruga (obrazac TRG-33)“ koje provodi Federalni zavod za statistiku Federacije Bosne i Hercegovine na temelju Zakona o statističkim istraživanjima u FBiH "Službene novine FBiH" br. 63/03 i 9/09.

Ovim istraživanjima prikupljaju se podaci o otkupu i prodaji poljoprivrednih proizvoda: količina (u tonama, hilj. kom., hilj. lit), vrijednost (u KM) i prosječne cijene (u KM) za tekući mjesec.

Izveštajne jedinice za mjesečni izvještaj o prodaji poljoprivrednih proizvoda vlastite proizvodnje poslovnih subjekata i zemljoradničkih zadruga (obrazac TRG-33) su poslovni subjekti i dijelovi poslovnih subjekata razvrstani u područje A (Poljoprivreda, šumarstvo i ribolov) prema KD BiH 2010. Izveštajne jedinice za mjesečni izvještaj o otkupu poljoprivrednih proizvoda od porodičnih/obiteljskih poljoprivrednih proizvođača (obrazac TRG-31) su poslovni subjekti i dijelovi poslovnih subjekata koji vrše otkup poljoprivrednih proizvoda od porodičnih/obiteljskih poljoprivrednih proizvođača razvrstani u područje A, C i G prema KD BiH 2010.

Podaci o prodaji poljoprivrednih proizvoda na pijacama/tržnicama prikupljaju se redovnim mjesečnim istraživanjem: Mjesečni izvještaj o prometu poljoprivrednih proizvoda na pijacama/tržnicama (obrazac TRG -13). Izveštajne jedinice su poslovni subjekti koji pružaju usluge korištenja prodajnog prostora pijace.

Ovim istraživanjima prikupljaju se podaci o prodaji poljoprivrednih proizvoda na pijacama/tržnicama koje na pijacu iznose samo individualni poljoprivredni proizvođači (bez poljoprivrednih preduzeća i zemljoradničkih zadruga): količina (u tonama, hilj.

## Purchase and sale of agriculture products

Data on sale and purchase of agricultural products are the result of regular monthly surveys: Monthly Report on purchase of agricultural products from individual agricultural producers (TRG – 31) and Monthly Report on sale of own agricultural products by companies and agricultural cooperatives (TRG – 33) conducted by the Institute for statistics of FB&H on the basis of the statistical law on statistical surveys in FB&H in "Official Gazette of B&H" no. 63/03 and 9/09.

This survey collects data on the quantity (in tons, thous. Pcs., Thous. Lit), value (KM) and average price (KM) of purchase and sale of agricultural products for the current month.

Reporting units for the Monthly report on sale of own agricultural products by companies and agricultural cooperatives (TRG – 33) are legal entities and parts of legal entities classified according to the NACE-Rev 2 (KD B&H 2010) into the field A (Agriculture, hunting and forestry). Reporting units for the Monthly report on purchase of agricultural products from individual agricultural producers (TRG – 31) are legal entities engaged in purchase of agricultural products from individual family farms classified in activities in section A, C and G according to the NACE-Rev 2 (KD B&H 2010).

Data on turnover of agricultural products at marketplaces are collected through the regular statistical report: Monthly report on turnover of agricultural products at marketplaces (TRG – 13). Reporting units are business entities that provide services using selling area.

This survey collects data on the quantity (in tons, thous. Pcs., Thous. Lit), value (KM) and average price (KM) of purchase and sale of agricultural products at marketplaces from individual agricultural producers (without agricultural enterprises and cooperatives) for the

kom., hilj. lit), vrijednost (u KM) i prosječne cijene (u KM) za tekući mjesec.

current month.

### Definicije

**Otkup** poljoprivrednih proizvoda je kupovina odnosno preuzimanje poljoprivrednih proizvoda neposredno od porodičnih/obiteljskih proizvođača koje poslovni subjekti obavljaju radi dalje prodaje ili prerade.

**Prodaja** poljoprivrednih proizvoda je prodaja, odnosno isporuka poljoprivrednih proizvoda iz vlastite proizvodnje poslovnih subjekata i njihovih dijelova.

### Definitions

Purchase of agricultural products is buying, taking over agricultural products from individual producers which performing business entities with a view of further sale and processing.

Sale of agricultural products consists of sale, respectively delivery of agricultural products that are obtained from own production of business entities and parts of business entities.

### Šumarstvo

Podaci o proizvodnji šumarstva u državnim šumama rezultat su Mjesečnog istraživanja šumarstva ŠUM- 22 koje provodi Federalni zavod za statistiku na temelju Zakona o statističkim istraživanjima u FBiH «Službene novine Federacije BiH» br. 63/03 i 9/09.

Mjesečnim izvještajem šumarstva obuhvaćene su sve pravne osobe razvrstane u Registru poslovnih subjekata u području A- Poljoprivreda, lov i šumarstvo, odjeljak 02-Šumarstvo, sječa drveta i usluge povezane sa njima, a koje se bave stalnom proizvodnjom šumskih sortimenata u državnim šumama.

Prikupljanje podataka o proizvodnji i prodaji u šumarstvu vrši se na osnovi Nomenklature proizvoda i usluga šumarstva – NPUŠ, koja je izrađena za potrebe statistike šumarstva na osnovi Liste karakterističnih proizvoda šumarstva, koju je Eurostat (Statistički ured Evropske unije) objavio kao integralni dio Priručnika za ekonomske račune poljoprivrede i šumarstva (Manual on the Economic Accounts of Agriculture and Forestry – EAF) u novembru/studenom 1997. godine.

**Trupci** (lišćara/listača i četinar/četinjača) su dijelovi debla koji su namjenjeni daljem prerađivanju piljenjem, ponekad rezanjem ili ljuštenjem jer imaju povoljna fizička i kemijska svojstva te su namjenjeni za industrijsku preradu.

**Jamsko drvo** (lišćara/listača i četinar/četinjača) namjenjeno je za razne tehničke svrhe jer ima vrlo povoljna fizička i kemijska svojstva. To je drvo koje se upotrebljava za izgradnju i održavanje jamskih rovova i okna, dakle za gradnju u zemlji i pod zemljom.

**Ostalo dugo drvo** (lišćara/listača i četinar/četinjača) obuhvaća sve vrste drveta pogodne za mehaničku preradu, stupove za elektro vodove i TT vodove te ostalo oblo drvo.

**Prostorno drvo** (lišćara/listača i četinar/četinjača) obuhvaća drvo za drvene ploče (pogodno za mehaničku preradu), a celulozno i taninsko drvo, zbog svog povoljnog kemijskog svojstva, pogodno je za kemijsku preradu. Taninsko drvo je sirovina iz koje se preradom dobivaju taninski ekstrati.

**Ogrjevno drvo** (lišćara/listača i četinar/četinjača) je namjenjeno neposredno za ogrjev ili za proizvodnju drvenog uglja.

**Ostalo grubo obrađeno drvo** (lišćara/listača i četinar/četinjača) obuhvaća sitno tehničko drvo, pogodno za izradu drvenih motki i kolja, raznih letvi i stupova za ogradu, ručica za alat i sl.

### Forestry

Data on production of forestry assortments in the publicly-owned forests are result of monthly reports on surveys of forests (ŠUM – 22) conducted by the Federal Office of Statistics on the basis of Act on Statistical Survey in FB&H (Official Gazette of FB&H, No 63/03 and 9/09.).

All legal entities classified in the Register of Business Entities under section A – Agriculture, hunting and forestry Section 02 – Forestry, felling and related services activities, engaged in permanent production forest assortments in the publicly-owned forests, and are extended by Monthly Report of forestry.

Data collection on production and sales of forestry is practised on the basis of the Nomenclature of Forest Products and Services NPUŠ which is made for the purposes of forestry statistics on the basis of the List of Characteristic Products of the Commercial Timber Production compiled by the Eurostat (the Statistical Office of the European Union), and published as an integral part of the Manual for Economic Accounts of Agriculture and Forestry in November 1997.

**Logs** (broad-leaves trees and conifers) are parts of timber intended for further processing by sawing, sometimes by cutting or peeling, because of its good physical and chemical characteristics, so it is useful to be industrially processed.

**Mining timber** (broad-leaves trees and conifers) having very good physical and chemical characteristics, is intended for various technical purposes. It is used for building and maintaining pits and shafts, therefore, for constructing underground and on the surface.

**Other long timber** (broad-leaves trees and conifers) includes all kinds of wood suitable for mechanical processing, transmission-line and telephone-line pylons as well as other oval timber.

**Stack wood** (broad-leaves trees and conifers) includes wood for boards (suitable for mechanical processing), and wood-pulp and tannin wood are, because of its good chemical characteristics, suitable for chemical processing. Tannin wood is a material that, processed, gives tannin extracts.

**Fuel wood** (broad-leaves trees and conifers) is intended directly for fuel or production of wood coal.

**Other roughly processed wood** (broad-leaves trees and conifers) includes paltry technical wood suitable for processing of wood poles, different bars and fence piers, tool cages etc.



## INDUSTRIJA

### Metod računanja

Indeksi industrijske proizvodnje izračunavaju se u dva koraka, korištenjem Laspeyres-ove formule. U prvom koraku indeksi se izračunavaju iz podataka o količinama pojedinačnih proizvoda iz Mjesečne NIP BiH 2013 i odgovarajućeg ponderacijskog koeficijenta, koji je aproksimacija dodane vrijednosti pojedinačnih proizvoda. U drugom koraku svi indeksi grana i viših nivoa ponderišu se strukturom dodane vrijednosti iz 2014. godine.

### Standardi i klasifikacije

Prikupljanje podataka na obrascu MKPS IND-1 vrši se na osnovu Metodologije za popunjavanje izvještaja i Mjesečne Nomenklature industrijskih proizvoda - Mjesečna NIP BiH 2013. (www.fzs.ba). Mjesečna NIP BiH 2013 zasnovana je na izvornoj NIP BiH 2010 (Službeni glasnik br. 12/11 i 41/11) i ažurirana sa izmjenama i dopunama nastalim od 2010. do 2013. godine. Mjesečna NIP BiH 2013 je dodatno razrađena i dopunjena u skladu sa specifičnim potrebama obračuna indeksa industrijske proizvodnje u BiH, a saglasno sa EU regulativama za kratkoročne poslovne statistike.

### Obuhvat mjesečnog istraživanja po ekonomskim djelatnostima

Mjesečnim izvještajem industrije (M KPS IND-1) obuhvaćena su sva pravna lica koja zapošljavaju deset i više zaposlenih (preduzeća/poduzeća i lokalne jedinice), razvrstana u Registru poslovnih subjekata Federalnog zavoda za statistiku.

Indeks obima industrijske proizvodnje (IPI) obuhvata djelatnosti koje su svrstane u sljedeća područja KD BiH 2010:

- B -Vađenje ruda i kamena
- C -Prerađivačka industrija
- D-Proizvodnja i snabdijevanje električnom energijom i plinom

Saglasno EU STS propisu br. 1165/98 i 1893/2006 sljedeće djelatnosti ne ulaze u obračun indeksa industrijske proizvodnje: Oblast 36 - Sakupljanje, prečišćavanje i snabdjevanje vodom Grana 35.3 - Proizvodnja i snabdijevanje parom i klimatizacija

### Agregati glavnih industrijskih grupa (GIG)

Indeksi za GIG agregate izračunavaju se istom metodom kao indeksi po djelatnostima, samo se proizvodi grupišu prema i pretežnoj upotrebi proizvoda unutar oblasti i grane djelatnosti iz klasifikacije KD BiH 2010 (EU NACE Rev.2). Za izračunavanje indeksa za GIG agregate (EU MIGs) primjenjuju se nove definicije radi usklađivanja sa statističkim standardima EU.

AI Intermedijarni proizvodi: oblasti i grane KD BiH 2010: 07 – 09, 10.6, 10.9, 13.1 – 13.3, 16, 17, 20.1 – 20.3, 20.5, 20.6, 22 – 24, 25.5 – 25.7, 25.9, 26.1, 26.8, 27.1 – 27.4 i 27.9

AE Energija: oblasti KD BiH 2010: 05, 06, 19 i 35 (isključujući 35.3)

BB Kapitalni proizvodi: oblasti i grane KD BiH 2010: 25.1 – 25.4, 26.2, 26.3, 26.5, 26.6, 28, 29, 30.1 – 30.4, 32.5 i 33

CD Trajni proizvodi za široku potrošnju: oblasti i grane KD BiH 2010: 26.4, 26.7, 27.5, 30.9, 31, 32.1 i 32.2

CN Netrajni proizvodi za široku potrošnju: oblasti i grane KD BiH 2010: 10.1 – 10.5, 10.7, 10.8, 11, 12, 13.9, 14, 15, 18, 20.4, 21, 32.3, 32.4 i 32.9.

### Prikazivanje serija indeksa

U skladu sa preporukama Eurostata, sezonaliziranje i kalendarsko prilagođavanje se vrši metodom TRAMO-SEATS u DEMETRA okruženju na mjesečnoj seriji izvornih indeksa industrijske

## INDUSTRY

### Calculation method

Indices of industrial production are calculated in two stages according to the Laspeyres formula. In the first stage, indices are calculated from quantity data on production of individual products according to the Monthly NIP BiH 2013 and an adequate weighting coefficient, which represents an estimated value added of individual products. In the second stage, all indices of groups and higher levels are weighted with shares of value added of individual products from 2014.

### Standards and Classifications

Collecting data on the MKPS IND-1 is done on the basis of the methodology for completing the report and Monthly Nomenclature of Industrial Products - Monthly NIP 2013 (www.fzs.ba). Monthly NIP 2013 is based on the original NIP BiH 2010 (Official Gazette no. 12/11 and 41/11) and updated with amendments occurring since 2010. the 2013. Monthly NIP 2013 is further developed and supplemented in accordance with the specific purpose of calculating the index of industrial production in BiH, and in accordance with EU regulativama for short-term business statistics.

### Reporting units for the Monthly Survey of Industrial

Production (MKPS IND-1) are legal entities that employ ten or more employees (companies/ enterprises and local units) classified in the Register of Business Entities of Institute for Statistics of FB&H.

Industrial production index (IPI) covers activities classified into the following sections of the KD BiH 2010:

- B -Mining and quarrying
- C -Manufacturing
- D -Electricity and gas supply

In line with EU STS Regulation No. 1165/98 and 1893/2006, the following activities are excluded from the industrial production index calculation:

- Division 36 - Water collection, treatment and supply
- Group 35.3 – Steam and air conditioning supply

### Main Industrial Grouping (MIGs) aggregates

Indices for MIG aggregates are calculated by the same method as the indices by activities, save for the fact that the products are grouped according to the predominant use of the products within the division and groups of KD BiH 2010 (EU NACE Rev. 2). To calculate the index for MIG aggregates, new definitions are applied with aim of harmonization with the EU statistical standards.

AI Intermediate goods: the KD BiH 2010 divisions and groups: 07– 09, 10.6, 10.9, 13.1 – 13.3, 16, 17, 20.1 – 20.3, 20.5, 20.6, 22 – 24, 25.5 – 25.7, 25.9, 26.1, 26.8, 27.1 – 27.4 and 27.9

AE Energy: the KD BiH 2010 divisions: 05, 06, 19 and 35 (exl. 35.3)

BB Capital goods: the KD BiH 2010 divisions and groups: 25.1 – 25.4, 26.2, 26.3, 26.5, 26.6, 28, 29, 30.1 – 30.4, 32.5 and 33

CD Consumer durables: the KD BiH 2010 divisions and groups: 26.4, 26.7, 27.5, 30.9, 31, 32.1 and 32.2

CN Consumer non-durables: the KD BiH 2010 divisions and groups: 10.1 – 10.5, 10.7, 10.8, 11, 12, 13.9, 14, 15, 18, 20.4, 21, 32.3, 32.4 and 32.9.

### Indices series presentation

In accordance with the Eurostat's Recommendations, seasonal adjustment and working-day adjustment has been done by using the TRAMO-SEATS method in DEMETRA environment on the monthly

proizvodnje. Produžavanje serije indeksa dodavanjem novih mjesečnih zapažanja za svaki idući mjesec može, zbog karakteristika primijenjene metode, prouzrokovati ispravke već objavljenih desezoniranih i kalendarski prilagođenih indeksa za nekoliko mjeseci unazad.

#### **Desezonirani indeksi**

Pojam desezonirani indeksi podrazumijeva da su podaci prilagođeni za sezonu i kalendarske dane. U skladu s preporukama Eurostata podaci koji se upoređuju s podacima od prethodnog mjeseca (mjesečno poređenje prema terminologiji i praksi Eurostata) prezentiraju se u desezoniranom obliku indeksa industrijske proizvodnje ili iz njih izračunatih stopa rasta.

#### **Kalendarski prilagođeni indeksi**

Pojam kalendarski prilagođeni indeksi podrazumijeva da su podaci prilagođeni za uticaj kalendarskih i radnih dana. U skladu s preporukama Eurostata podaci koji se upoređuju s podacima od istog perioda prethodne godine (godišnje poređenje prema terminologiji i praksi Eurostata) prezentiraju se u kalendarski prilagođenom obliku indeksa industrijske proizvodnje ili iz njih izračunatih stopa rasta.

### **PRIJEVOZ I SKLADIŠTENJE**

#### **Cestovni prijevoz robe i putnika**

Podaci o cestovnom prijevozu robe i putnika dobiveni su iz istraživanja: Tromjesečni izvještaj o cestovnom prijevozu putnika (obrazac SA/T-11), Tromjesečni izvještaj o cestovnom prijevozu robe (obrazac SA/T-11a) i Tromjesečni izvještaj o gradsko-prigradskom prijevozu (obrazac SG/T-11).

#### **Jedinice posmatranja**

Jedinice posmatranja u cestovnom prijevozu su poslovni subjekti koji su prema KD BiH 2010 registrirani u području H, u razredu: 49.31 – Gradski i prigradski kopneni prijevoz putnika, 49.39 – Ostali kopneni prijevoz putnika, d. n. i 49.41 – Cestovni prijevoz robe.

#### **Definicije**

##### **Cesta**

Put namijenjen kretanju cestovnih vozila na čvrstoj podlozi, osim tračnica ili staza u zračnim lukama, otvorena za javni promet, u prvom redu namijenjena za kretanje cestovnih motornih vozila na kotačima.

##### **Cestovno motorno prijevozno sredstvo**

Cestovno prijevozno sredstvo opremljeno pogonskim motorom koji je njegovo jedino sredstvo pokretanja, obično se koristi za prijevoz osoba ili robe ili za vuču vozila koja se koriste za prijevoz osoba ili roba.

##### **Autobus**

Cestovno motorno prijevozno sredstvo namijenjeno prijevozu putnika s više od 9 sjedećih mjesta (uključujući vozačevo sjedalo).

##### **Trolejbus**

Cestovno prijevozno sredstvo namijenjeno prijevozu putnika s više od 9 sjedećih mjesta (uključujući vozačevo) povezano s električnim vodičima.

##### **Tramvaj**

Prijevozno sredstvo namijenjeno prijevozu putnika s više od 9

series of original industrial production indices. Extending indices series by adding new monthly observations for each month could, because of the applied method characteristics, cause subsequent corrections of already published seasonally and working-day adjusted indices for several months backwards.

#### **Seasonally adjusted indices**

The term seasonally adjusted indices indicates that the data are adjusted for both seasonal and working-day effects. In line with the Eurostat's Recommendations, data that are compared with the data from the previous month (monthly comparison with Eurostat terminology and practices) are presented in a seasonally adjusted form of industrial production indices or their growth rates.

#### **Working-day adjusted indices**

The term working-day adjusted indices indicate that the data are adjusted only for working-day effects. In line with the Eurostat's Recommendations, data that are compared with data from the same period of the previous year (the annual comparison by Eurostat terminology and practices) are presented in a working-day adjusted form of industrial production indices or in their growth rates.

### **TRANSPORT AND STORAGE**

#### **Road transport of goods and passengers**

Data on road transport of passengers and goods are collected through Quarter report of road transport passengers (SA/T-11), Quarter report of road transport goods (SA/T-11a), and Quarter report of urban-suburban transport (SG/T-11).

#### **Reporting units**

Reporting units in road transport are business entities classified in the Register of Business Entities under CA section H, group: 49.31 – Urban-suburban passenger transport, 49.39 – Other road passenger transport, n.e.s. and 49.41 – Road freight transport.

#### **Definitions**

##### **Road**

Line of communication (travelled way) using a stabilized base other than rails or air strips open to public traffic, primarily for the use of road motor vehicles running on their own wheels.

##### **Road motor vehicle**

A road vehicle fitted with an engine whence it derives its sole means of propulsion, which is normally used for carrying persons or goods or for drawing, on the road, vehicles used for the carriage of persons or goods.

##### **Motor-coach or bus**

Passenger road motor vehicle designed to seat more than nine persons (including the driver).

##### **Trolleybus**

Passenger road vehicle designed to seat more than nine persons (including the driver), which is connected to electric conductors and which is not rail-borne.

##### **Tram (street-car)**

Passenger road vehicle designed to seat more than nine persons

sjedećih mjesta (uključujući vozačeve) koje se kreće po tračnicama, povezano s električnim vodičima ili koje pokreće dizelski motor.

#### **Cestovni prijevoz**

Svako kretanje robe i/ili putnika u cestovnom prijevoznom sredstvu po cestovnoj mreži.

Obuhvaća se unutrašnji i međunarodni cestovni prijevoz.

Kad se cestovno prijevozno sredstvo prevozi na drugom cestovnom prijevoznom sredstvu, uzima se u obzir jedino kretanje vozila koje obavlja prijevoz (aktivni oblik).

#### **Unutrašnji cestovni prijevoz**

Cestovni prijevoz između dva mjesta (mjesta utovara/ukrcaja i mjesta istovara/iskrcaja) smještenih u istoj zemlji bez obzira na zemlju u kojoj su cestovna prijevozna sredstva registrirana. Može obuhvaćati i tranzit kroz drugu zemlju.

#### **Međunarodni cestovni prijevoz**

Cestovni prijevoz između dva mjesta (mjesta utovara/ukrcaja i mjesta istovara/iskrcaja) koja se nalaze u dvije različite zemlje. Može obuhvaćati tranzit kroz jednu ili više drugih zemalja.

#### **Cestovni tranzit**

Cestovni tranzit preko neke zemlje između dva mjesta (mjesta utovara i mjesta istovara) smještena u drugoj zemlji ili drugim zemljama pod uvjetom da je ukupno putovanje preko teritorija te zemlje obavljeno cestom i da nije bilo ni utovara ni istovara u toj zemlji.

#### **Gradski cestovni prijevoz**

Prijevoz koji se obavlja po gradskim cestama i tramvajskim prugama.

Samo se prijevoz koji se obavlja uglavnom ili isključivo gradskim cestama, smatra gradskim prijevozom.

#### **Pređeni kilometar**

Jedinica mjere koja predstavlja kretanje cestovnoga prijevoznog sredstva na udaljenosti od jednog kilometra.

#### **Cestovni putnički kilometar**

Jedinica mjere koja predstavlja prijevoz jednog putnika cestom na udaljenosti od jednog kilometra.

Udaljenost koja se uzima u obzir udaljenost je koju je putnik stvarno proputovao.

#### **Roba prevezena cestom**

Svaka roba koja se prevozi cestovnim prijevoznim sredstvima.

Uključuje svu ambalažu i opremu kao što su kontejneri, izmjenjivi sanduci ili palete.

#### **Cestovni tonski kilometar**

Jedinica mjere robnog prometa koja predstavlja učinak prijevoza jedne tone robe cestom, na udaljenosti od jednog kilometra.

Udaljenost koja se uzima u obzir stvarno je prijeđena udaljenost na promatranoj mreži.

#### **Roba koja je izašla iz zemlje cestom - izvoz**

Roba ukrcaja na cestovno prijevozno sredstvo u nekoj zemlji i prevezena cestom da bi bila istovarena u drugoj zemlji.

(including the driver), which is connected to electric conductors or powered by diesel engine and which is railborne.

#### **Road transport**

Any movements of goods and/or passengers using a road vehicle on a given road network.

National and international road transport involve.

When a road vehicle is being carried on another vehicle, only the movement of the carrying vehicle (active mode) is considered.

#### **National road transport**

Road transport between two places (a place of loading / embarkation and a place of unloading / disembarkation) located in the same country irrespective of the country in which the vehicle is registered. It may involve transit through a second country.

#### **International road transport**

Road transport between two places (a place of loading / embarkation and a place of unloading / disembarkation) in two different countries. It may involve transit through one or more additional country or countries.

#### **Road transit**

Road transport through a country between two places (a place of loading and a place of unloading) both located in another country or in other countries provided that the total journey within the country is by road and that there is no loading and unloading in that country.

#### **Urban road transport**

Transport carried out on urban roads or tramways.

Only transport mainly or solely performed on urban roads is considered to be urban transport.

#### **Vehicle-kilometre**

Unit of measurement representing the movement of a road motor vehicle over one kilometre.

#### **Road passenger-kilometre**

Unit of measure representing the transport of one passenger by road over one kilometre.

The distance to be taken into consideration is the distance actually travelled by the passenger.

#### **Goods carried by road**

Any goods moved by road goods vehicles.

This includes all packaging and equipment such as containers, swap-bodies or pallets.

#### **Tonne-kilometre by road**

Unit of measure of goods transport which represents the transport of one tonne by road over one kilometre.

The distance to be taken into consideration is the distance actually run.

#### **Goods having left the country by road - exports**

Goods which having been loaded on a road vehicle in the country, left the country by road and were unloaded in another country.

### **Roba koja je ušla u zemlju cestom - uvoz**

Roba ukrcana u cestovno prijevozno sredstvo u nekoj drugoj zemlji i koja je cestom ušla u zemlju gdje će biti iskrcana.

### **Roba u tranzitu cestom**

Roba koja je ušla u zemlju cestom i izašla iz zemlje cestom na mjestu različitom od mjesta ulaska, nakon što je prevezena kroz zemlju u istom cestovnom prijevoznom sredstvu.

Prekrcaj s jednog cestovnog prijevoznog sredstva na drugo i promjena cestovnog tegljača smatraju se utovarem/istovarem.

### **Goods having entered the country by road - imports**

Goods which, having been loaded on a road vehicle in another country, entered the country by road and were unloaded there.

### **Goods in transit by road throughout**

Goods which entered the country by road and left the country by road at a point different from the point of entry, after having been carried across the country in the same goods road motor vehicle.

Transshipment from one goods road vehicle to another or change of the road tractor are regarded as loading / unloading.

## **VANJSKA TRGOVINA**

### **Izvori i metode prikupljanja podataka**

Osnovni/temeljni izvor podataka za statistiku vanjske trgovine FBiH je Jedinствена carinska isprava (JCI) koju deklarant (poslovni subjekt ili druga ovlaštena osoba, npr špediter) podnosi carinarnici prilikom carinjenja robe. Za prikupljanje i kontrolu ispravnosti carinskih deklaracija odgovorna je Uprava za indirektno/neizravno oporezivanje BiH (UIO), koja propisuje oblik, sadržaj, način ispunjavanja i podnošenja isprava u carinskom postupku. Federalni zavod za statistiku preuzima od Agencije za statistiku BiH, originalnu carinsku bazu podataka UIO u obliku slogova na magnetnom mediju i dalje ih statistički obrađuje i publicira.

### **Obuhvat podataka i jedinica posmatranja**

U statistici vanjske trgovine Federacije BiH koristi se proširena definicija Specijalnog sistema trgovine prema kojoj se uključuju redovan izvoz i uvoz, unutarnja i vanjska obrada, te robe koje ulaze ili napuštaju slobodne industrijske zone. Jedinica posmatranja statističkog istraživanja robnog prometa s inostranstvom/inozemstvom je svaka robna isporuka koja se obavlja u okviru izvoza i uvoza robe, koja je homogena s gledišta vrste proizvoda, zemlje porijekla odnosno namjene, načina plaćanja i momenta prelaska granice. Isključuje se trgovina uslugama.

### **Klasifikacije i nomenklature**

U statistici vanjske trgovine FBiH primijenjuje se Carinska tarifa BiH (CT BiH) koja je usklađena sa Kombiniranom nomenklaturom (CN) Evropske unije i Harmoniziranim sistemom/sustavom (HS) Svjetske carinske organizacije (WCO). Vanjskotrgovinske transakcije za svaki pojedinačni proizvod prate se na nivou/razini tarifne oznake od deset cifara. CT BiH je povezana sa Standardnom međunarodnom trgovinskom klasifikacijom UN (SITC, Rev. 3)<sup>1)</sup> i sa Klasifikacijom djelatnosti BiH (KD) koja je usklađena sa statističkom klasifikacijom ekonomskih aktivnosti EU (NACE, Rev. 1.1.)<sup>2)</sup>. CT BiH podliježe godišnjoj reviziji u cilju usklađivanja sa izmjenama CN-a.

### **Konverzija valute**

Podaci o izvozu i uvozu izraženi su vrijednosno u konvertibilnim markama. Vrijednosti izražene u drugim valutama preračunavaju se u konvertibilne marke primjenom tekućih dnevnih kurseva / tečajeva koji vrijede na dan carinjenja, a utvrđuje ih Centralna banka BiH. Sve su vrijednosti obračunate na osnovi pariteta franko BiH granica: FOB cijene za izvoz i CIF cijene za uvoz.

<sup>1)</sup> Standard International Trade Classification (SITC) Rev. 3

<sup>2)</sup> Statistical Classification of Economic Activities in the European Community (NACE Rev. 1.1.)

## **FOREIGN TRADE**

### **Sources and methods of data collection**

The main source of data for the statistics on exports and imports is Single Administrative Document (SAD). The B&H Indirect Taxation Agency is responsible for collection and control of the validity of SAD, and it also determines the form, the content, the way of filling in, and the way of submitting of SAD. Federal Office of Statistics receives from the B&H Agency for statistics original customs database, originated and reviewed from the Indirect Taxation Agency and performs further data processing and dissemination.

### **Coverage and Observation unit**

The Special Trade System (Relaxed definition) is used in Federation of Bosnia and Herzegovina. Regular exports and imports, inward processing, outward processing and the goods flow in free industrial zones are included in the External Trade Statistics. Observation unit of statistical survey on trade in goods with the rest of the world is every exports / imports transportation of goods, homogenous in terms of production type, country of origin and/or destination, mode of payment and border-crossing time. Trade in services is excluded.

### **Classification and Nomenclatures**

The Customs Tariff of B&H (CT) is used in External Trade Statistics. The tariff is in line with the EU Combined Nomenclature (CN) and with the Harmonized Commodity Description and Coding System (HS), which is managed by the World Customs Organization (WCO). External trade statistics present trade flows on each single product (the ten-digit subheading level of the CT). CT is linked to the international trade classification of the UN (SITC, Rev.3)<sup>1)</sup>, and to the B&H Classification of Activity, which is in line with EU classification of economic activities (NACE Rev. 1.1.)<sup>2)</sup>. The B&H Customs Tariff is revised every year to follow the updates of CN.

### **Validation**

The value of exports and imports are expressed in convertible marks. The value expressed in other currency is converted into convertible marks by current daily exchange rate list valid on the day of custom clearance. Exchange rate list is established by Central bank of Bosnia and Herzegovina. All values are calculated according to free B&H border parity, i.e. exports based on FOB parity, and imports based on CIF parity.

<sup>1)</sup> Standard International Trade Classification (SITC) Rev. 3

<sup>2)</sup> Statistical Classification of Economic Activities in the European Community (NACE Rev. 1.1.)

## UNUTRAŠNJA/UNUTARNJA TRGOVINA

### Distributivna trgovina

#### Izvori i metode prikupljanja podataka

Podaci o prometu u distributivnoj trgovini prema glavnoj (pretežnoj) djelatnosti dobiveni su iz statističkog istraživanja Tromjesečni izvještaj distributivne trgovine za pravne osobe (obrazac K KPS TRG02).

Istraživanje se provodi na temelju Zakona o statistici u Federaciji BiH ("Sl. Novine FBiH" br. 63/03 i 9/09).

Metodologija istraživanja se temelji na Uredbi Vijeća EZ-a o kratkoročnim poslovnim statistikama br.1165/98 (aneks C), 1158/05, 1503/06 i 1893/06.

#### Obuhvat

**Jedinice posmatranja/promatranja** su poslovni subjekti (pravne osobe/lica) koji su prema glavnoj djelatnosti registrovani/registirani u području G – Trgovina na veliko i na malo; popravak motornih vozila i motocikala (KD BiH 2010). Obuhvaćeni su i poslovni subjekti koji su prema glavnoj razvrstani u druge djelatnosti ali se bave i distributivnom trgovinom (specijalna lista jedinica po vrsti djelatnosti).

#### Obrtnici nisu obuhvaćeni ovim istraživanjem.

Istraživanje se provodi na bazi uzorka koji je izabran iz ažuriranog Statističkog poslovnog registra Federalnog zavoda za statistiku.

Uzorkom su obuhvaćeni svi veliki poslovni subjekti, dok su srednji i mali izabrani metodom slučajnog stratificiranog uzorka. Na osnovu/temelju rezultata dobivenih uzorkom ocjenjuje se cijeli skup.

#### Prezentacija indeksa

Rezultati se objavljuju u obliku prilagođenih i neprilagođenih nominalnih indeksa, što znači da nije isključen utjecaj promjena cijena.

Podaci koji se porede sa podacima od prethodnog tromjesečja, prezentiraju se u obliku desezoniranih indeksa. U obliku kalendarski prilagođenih indeksa se prezentiraju podaci koji se porede s podacima istog tromjesečja prethodne godine.

Radi održavanja dosljednosti i kontinuiteta s prethodno objavljenim podacima, indeksi ukupnog prometa se i dalje iskazuju u izvornom, neprilagođenom obliku ali se posebno ne komentiraju.

Sezonsko i kalendarsko prilagođavanje provedeno je metodom TRAMO/SEATS korištenjem Demetra softvera (verzija 2.2) na serijama tromjesečnih podataka od prvog tromjesečja 2006 nadalje.

Dodavanjem novih tromjesečnih podataka u seriji može doći do promjene desezoniranih i kalendarski prilagođenih indeksa za prethodna razdoblja.

#### Definicije

**Promet** je ukupan fakturisani/fakturirani iznos koji poslovni subjekt obračuna za prodane robe ili pružene usluge tokom/tijekom referentnog perioda trećim licima što odgovara njihovoj tržišnoj vrijednosti. Promet ne uključuje Porez na dodanu vrijednost (PDV).

**Trgovina na veliko** je aktivnost kupovine i preprodaje robe industrijskim, trgovačkim, profesionalnim korisnicima i ustanovama i drugim poslovnim subjektima koji se bave trgovinom na veliko ili

## DOMESTIC TRADE

### Distributive trade

#### Source and methods of data collection

Data on realized turnover in the activities of distributive trade by main (prevailing) activity are collected from the Quarterly Report on Distributive Trade (K KPS TRG02 questionnaire).

This survey is conducted on the bases of Law on Statistical Survey in the FB&H ("Official Gazette FB&H No." 63/03 and 9/09).

Methodology for this survey is based on Council Regulation Concerning Short Term Statistics No. 1165/98 (Annex C), 1158/05., 1503/06.and 1893/06.

#### Coverage

**Observation units** are business enterprises (legal entities) registered in the section G – Wholesale and retail trade; repair of motor vehicles and motorcycles as a main activity (KD BiH 2010) as well as business enterprises by main activity registered in other activities, but perform distributive trade activities (special list of kind of activity units).

#### The entrepreneurs are excluded.

Survey has been carried out on the sample made on the basis of updated Statistical Business Register of Federal institute for statistics.

The sample covers all large entities, while micro-sized and small enterprises are selected by the random stratified sample method. The evaluation of the whole group is based on the results obtained through samples.

#### Presentation of indices

Results are shown in the form adjusted and non-adjusted nominal (value indices) indices, where no price-change impact is included.

Data that are compared to those from the previous quarter are presented in the seasonally adjusted index form. Data that are compared to the same quarter of previous year are presented in a form of working-day adjusted indices.

In order to sustain the consistency and continuity with previously released data, indices continue to be presented as gross, unadjusted indices, but they are not commented in particular.

The seasonal (SA) and working day adjustment (WDA) are conducted using TRAMO/SEATS method in Demetra tool (version 2.2) data series starting from 1<sup>st</sup> quarter 2006.

Extension of index series, by adding of new quarterly observations in time series could cause subsequent correction for previous periods.

#### Definitions

**Turnover** is a total value of all goods sold and services provided on the market in the observed period, irrespective of whether paid or not. Value added tax (VAT) is excluded.

**Wholesale trade** is an activity of sale of goods to industrial, trading and professional users and organizations as well as to other business



na malo. Također, uključuje se i tranzitni promet robe (prodaja robe koja se po nalogu prodavača direktno isporučuje kupcu bez prethodnog uskladištenja te robe kod prodavača) i izvoz.

**Trgovina na malo** obuhvaća vrijednost prodatih roba krajnjim potrošačima odnosno stanovništvu za ličnu potrošnju ili za upotrebu u domaćinstvu i obavljenih usluga u posmatranom/promatranom periodu bez obzira da li su naplaćene ili ne.

**Promet od ostalih djelatnosti** uključuje promet trgovine koji su ostvarili poslovni subjekti čija je glavna (pretežna) djelatnost izvan trgovine.

### Trgovina na malo

Izvori i metode prikupljanja podataka

Podaci o ostvarenom prometu u trgovini na malo dobiveni su iz istraživanja Mjesečni izvještaj trgovine na malo (obrazac M KPS TRG 01).

Istraživanje se provodi na osnovu/temelju Zakona o statistici u Federaciji BiH („Sl. Novine FBiH“ br.63/03 i 9/09).

Metodologija istraživanja se temelji na Uredbi Vijeća EZ-a o kratkoročnim poslovnim statistikama br. 1165/98 (aneks C), 1158/05., 1503/06. i 1893/06

#### Obuhvat

Jedinice posmatranja/promatranja su poslovni subjekti (pravne osobe/lica) koji su prema glavnoj (pretežnoj) djelatnosti registrovani/ registrirani u trgovini na malo (područje G, oblast/odjeljak 47 KD BiH 2010). Obuhvaćeni su i izabrani poslovni subjekti koji su prema glavnoj djelatnosti razvrstani u druge djelatnosti, ali obavljaju i djelatnost trgovine na malo (specijalna lista).

Obrtnici nisu obuhvaćeni ovim istraživanjem.

Statističko istraživanje se provodi na bazi uzorka koji je izabran iz Statističkog poslovnog registra Federalnog zavoda za statistiku.

Uzorkom su obuhvaćeni svi veliki i srednji poslovni subjekti (čiji je godišnji promet 2.miliona/milijuna KM i više), a ostali poslovni subjekti su izabrani metodom slučajnog stratificiranog uzorka. Na osnovu/temelju rezultata dobivenih uzorkom ocjenjuje se cijeli skup.

### Prezentacija indeksa

Rezultati se objavljuju u obliku nominalnih i realnih indeksa. Nominalni indeksi prikazuju kretanje prometa u tekućim cijenama, a realni indeksi pokazuju kretanje prometa u stalnim cijenama. Realni indeksi dobiveni su deflacioniranjem nominalnih vrijednosti prometa prilagođenim indeksom potrošačkih cijena.

Tzv. mjesečne stope promjena prezentiraju se u sezonsiziranoj obliku indeksa, a tzv. godišnje stope promjena se prezentiraju u kalendarski prilagođenom obliku indeksa.

Radi održavanja dosljednosti i kontinuiteta s prethodno objavljenim podacima, indeksi se i dalje iskazuju i u obliku izvornih, neprilagođenih indeksa, ali se posebno ne komentiraju.

Sezonsko i kalendarsko prilagođavanje vrši se u aplikaciji Demetra (verzija 2.2) metodom TRAMO SEATS na seriji mjesečnih

entities engaged in wholesale and retail trade. It also includes transit goods trade (sales of goods which is by a vendor's order directly delivered to a customer without being previously stored at the salesman's) and export.

*Retail trade is* the sale of goods to final consumers, that is to population for personal consumption or for using in household and services provided, irrespective of the fact whether they are paid or not.

*Turnover from other activities* includes the value of turnover made by enterprises registered in activities out of section G.

### Retail trade

Source and method of data collection

Data on retail trade turnover are obtained by the Monthly Retail Trade Report (M KPS TRG 01 questionnaire).

This survey is conducted on the bases of Law on Statistical Survey in the Federation of B&H ("Official Gazette FB&H" No. 63/03 and 9/09).

Methodology for this survey is based on Council Regulation Concerning Short Term Statistics No. 1165/98 (Annex C), 1158/05., 1503/06. and 1893/06.

#### Coverage

Observation units are business enterprises (legal entities) by their main (prevailing) activity registered in the retailing trade (section G, division 47 of the KD BiH 2010) as well as selected business enterprises by their main activity registered in other activities, but perform retail trade activities (special list).

The entrepreneurs are excluded.

The survey is carried out on the sample base made on the basis of Statistical Business Register of Federal Institute for statistics.

The sample covers all large and medium-sized business entities (with yearly turnover 2.millions or higher), while micro-sized and small enterprises are selected by the random stratified sample method. The evaluation of the whole group is based on the results obtained through samples.

### Presentation of indices

Results are shown in the form of nominal (value indices) and real (volume indices) indices. Value indices show turnover movements in current prices and volume indices show turnover movements in constant prices. Volume indices are calculated by deflating turnover by modified consumer price indices.

So called month-on-month comparison are presented in seasonally adjusted index form, and so called year-on-year comparison are presented in working-day adjusted index form.

In order to sustain the consistency and continuity with previously released data, indices continue to be presented as gross, unadjusted indices, but they are not commented in particular.

The seasonal adjustment (SA) and working day adjustment (WDA) are conducted using Demetra application (version 2.2) by using TRAMO

podataka od januara 2010.godine.

Dodavanjem novih mjesečnih podataka u seriji može doći do promjene desezoniranih i kalendarski prilagođenih indeksa za prethodna razdoblja, tako da se podaci iz ovog Biltena mogu razlikovati od prvih rezultata koji su objavljeni ranije.

#### Definicije

Promet je ukupan fakturisani/fakturirani iznos koje poslovni subjekt, izvještajna jedinica, obračuna za prodane robe ili pružene usluge tokom referentnog perioda trećim licima što odgovara njihovoj tržišnoj vrijednosti. Promet ne uključuje Porez na dodanu vrijednost (PDV).

Indeksi prometa iskazuju se na dva načina:

Za ukupan promet koji ostvaruju svi poslovni subjekti kojima je trgovina na malo glavna djelatnost (prema KD BiH 2010 registrovani/registirani u oblast 47).

Za promet od trgovine na malo koji iskazuju svi poslovni subjekti koji obavljaju djelatnost trgovine na malo, bez obzira na glavnu djelatnost

#### UGOSTITELJSTVO

Istraživanje se provodi na temelju Zakona o statistici u Federaciji BiH („Sl. Novine FBiH br 63/03 i 9/09“).

#### Izvori i metode prikupljanja podataka

Od prvog tromjesječja 2015. godine podaci o ugostiteljstvu dobiveni su iz novog redovnog statističkog istraživanja Kvartalni indikatori u hotelijerstvu i ugostiteljstvu (obrazac K KPS UG 01).

Novo istraživanje je zamjena za Tromjesečni izvještaj o ugostiteljstvu (obrazac UG – 11).

Radi održavanja dosljednosti i uporedivosti podataka prikupljaju se podaci za 2015. i retroaktivno za 2014. godinu.

Metodologija istraživanja se zasniva na Uredbi Vijeća EZ-a o kratkoročnim poslovnim statistikama br 1165/98 (aneks D) te njezinim izmjenama i dopunama.

#### Obuhvat

**Jedinice posmatranja/promatranja** su poslovni subjekti (pravne osobe/lica) koji su prema glavnoj (pretežnoj) djelatnosti registrirani prema KD BiH 2010 u području I – Djelatnosti pružanja smještaja te pripreme i usluživanja hrane (hotelijerstvo i ugostiteljstvo).

Obrtnici nisu obuhvaćeni ovim istraživanjem.

Statističko istraživanje se provodi na bazi uzorka koji je izabran iz ažuriranog Statističkog poslovnog registra Federalnog zavoda za statistiku.

Uzorkom su obuhvaćeni svi veliki i srednji poslovni subjekti dok su mali izabrani metodom slučajnog stratificiranog uzorka.

Na osnovu/temelju rezultata dobivenih uzorkom ocjenjuje se cijeli skup.

SEATS method on data series starting from January 2010.

Extension of index series, by adding of new monthly observations for each month could cause subsequent correction for previous periods. Data from this release may differ from previously published bulletin.

#### Definitions

Turnover is invoiced total value that enterprise, reporting unit, calculates for all sold goods and provided services during reference period to third parties. Turnover does not include Value added taxes (VAT).

Indices on the retail trade turnover are presented in two ways:

For the total turnover generated by all business entities with the retail trade as main activity (according to KD BiH 2010 classified in division 47).

For the retail trade turnover expressed by all business entities engaged in his activity, irrespective of their registered main activity

#### ACCOMMODATION AND FOOD SERVICE ACTIVITIES

This survey is conducted on the bases of Law on Statistical Survey in the FB&H (“Official Gazette FB&H No. 63/03 and 9/09“).

#### Source and methods of data collection

Since the 1st quarter 2015 the data on accommodation and food service activities are collected through new regular statistical report Quarterly Report of Accommodation and food service activities (form K KPS UG 01).

New survey is substitute former survey Quarterly Report of Accommodation and food service activities (form UG-11).

In order to sustain the consistency and comparability we collect the data with previous data for 2015 and retroactive 2014.

Methodology for this survey is based on Council Regulation Concerning Short Term Statistics No.1165/98 (Annex D) and its amendments.

#### Coverage

**Reporting units** are legal entities and their parts registered according to CA BiH 2010 under section I – Accommodation and food service activities.

Entrepreneurs are excluded.

Survey is carried out on the sample made on the basis of updated Statistical Business Register of Federal institute for statistics. The sample covers all large and micro-sized entities, while small enterprises are selected by the random stratified sample method.

The evaluation of the whole group is based on the results obtained through samples.

## Definicije

**Ugostiteljska djelatnost** je djelatnost pripremanja hrane i pružanja usluga prehrane, pripremanja i usluživanja pića i napitaka te pružanja usluga smještaja.

Ugostiteljska djelatnost je i pripremanje hrane za potrošnju na drugom mjestu (u prijevoznim sredstvima, priredbama i sl.) i opskrba tom hranom (catering).

**Ugostiteljskim objektom** smatra se ugostiteljska poslovna jedinica koja u poslovnom, građevinskom i funkcionalnom pogledu čini cjelinu. S obzirom na vrstu ugostiteljskih usluga koje se u njima pružaju ugostiteljski objekti dijele se na: 1 - smještajne objekte (hoteli, kampovi i druge vrste objekata za smještaj); 2 - ugostiteljske objekte za prehranu, (restorani, barovi); 3 - catering objekte (kantine i pripremnice obroka) – Zakon o ugostiteljskoj djelatnosti ("Službene novine Federacije BiH", broj: 32/09).

**Promet** je ukupan fakturisani/fakturirani iznos koji poslovni subjekt obračuna za prodane robe ili pružene usluge tokom referentnog perioda trećim licima što odgovara njihovoj tržišnoj vrijednosti. Promet ne uključuje Porez na dodanu vrijednost (PDV.)

**Promet u ugostiteljstvu** obuhvaća vrijednost izvršenih ugostiteljskih usluga (hrana, piće, smještaj) i drugih usluga uobičajenih u ugostiteljstvu (prodaja suvenira, razglednica, novina, duhanskih proizvoda i dr.) bez obzira jesu li naplaćene. U vrijednost tih usluga nije uključen porez na dodanu vrijednost (PDV).

## TURIZAM

Podaci o kapacitetima za smještaj, broju dolazaka i noćenja turista po vrstama objekata i prema zemlji prebivališta dobiveni su iz istraživanja Mjesečni izvještaj o turistima i noćenjima (obrazac TU-11).

Jedinice posmatranja su poslovni subjekti i njihovi dijelovi registrirani prema KD-u u području H - Ugostiteljstvo, tj. ugostiteljska i druga preduzeća koja pružaju usluge smještaja gostima.

Turist je svaka osoba koja u mjestu izvan svog prebivališta provede najmanje jednu noć u ugostiteljskom ili drugom objektu za smještaj gostiju, radi odmora ili rekreacije, zdravlja, studija, sporta, religije, porodice, poslova, javnih misija i skupova.

**Domaći turist** je svaka osoba sa prebivalištem u Bosni i Hercegovini koja u nekom mjestu u Bosni i Hercegovini, izvan mjesta svog prebivališta, provede najmanje jednu noć u ugostiteljskom ili drugom objektu za smještaj gostiju.

**Stranim turistima** smatraju se sve osobe koje u Bosni i Hercegovini nemaju stalno prebivalište, a provedu najmanje jednu noć u ugostiteljskom ili drugom objektu za smještaj gostiju.

**Turistički smještajni objekat** je svaka jedinica koja redovno (ili povremeno-sezonski) obezbjeđuje smještaj za noćenje turistima. Turistički smještaj se dijeli na: kolektivni i privatni turistički smještaj.

**Soba** je jedinica koju čini jedna soba ili skupina soba čineći nedjeljivu iznajmljivačku cjelinu u smještajnom objektu ili boravištu. Sobe mogu biti jednokrevetne, dvokrevetne ili višekrevetne

## Definitions

**Accommodation and food services activities** includes food services preparation and other food provision services, preparation and serving of beverages and accommodation services.

In line with definition of the accommodation and food services activities this also includes food preparation for other places (in transports means, for parties etc.) and catering.

**Accommodation facility** is a business unit, which forms a whole in the business, construction and functional sense. Depending on the type of services they provide, accommodation facilities are categorized in the following categories: 1 – accommodation facilities (hotels, camps and other accommodation facilities); 2 - facilities serving food (restaurants, bars); 3 – catering (canteens and catering) - Law on Accommodation and food services activities (Official Gazette FBiH N 32/09).

**Turnover** is a total value of all goods sold and services provided on the market in the observed period, irrespective of whether paid or not. Value added tax (VAT) is excluded

**Turnover in accommodation and food services activities** includes the value of provided goods and non-goods services – accompanying basic hotel and restaurant services, irrespective of the fact whether the services have been paid for. VAT has not been included in the turnover

## TOURISM

Data on capacities, the number of tourist arrivals and tourist nights by type of accommodation and country of residence are collected through Monthly Report on Tourist Arrivals and Tourist nights (Form TU-11)

Report units are business entities and their parts registered according to the CA under section H - Hotels and restaurants and other enterprises engaged in providing accommodation services in tourism.

Tourist is every person who, outside his place of permanent residence, spends at least one night in a hotel or another accommodation facility for reasons of rest, recreation, health, study, sport, religion, family, business, public tasks or meeting.

Domestic tourist is a person with permanent residence in Bosnia and Herzegovina who spends at least one night in a hotel or some other accommodation facility outside their place of residence.

Foreign tourist is a person with permanent residence outside Bosnia and Herzegovina who temporarily resides in Bosnia and Herzegovina and who spends at least one night in a hotel or same other accommodation facility.

Tourist accommodation is any facility that regularly (or occasionally) provides overnight accommodation for tourists. Tourist accommodation has been divided into two main groups: collective accommodation establishments and private tourist accommodation.

A bedroom is a unit formed by one room or groups of rooms constituting an indivisible rental whole in an accommodation establishment or dwelling. Rooms may be single, double or multiple, depending on whether they are equipped permanently to sleep one,



zavisno da li su opremljene stalno za smještaj jedne, dvije ili više osoba. Ako se soba koristi za stalni boravak za više od godinu dana, ne bi trebala biti uključena. Kabine, kolibe, kućice, drvene kolibe, bungalovi i vile tretiraju se kao sobe i apartmani tj. mogu se ostaviti kao jedinice.

two or several people. If a room is used for permanent stay, for more than one year, it should not be included. Cabins, huts, cottages, wood huts, bungalows and villas can be treated as rooms and apartmans, which mean that can be left as a units.

**Broj ležaja** u objektu ili boravištu je određen brojem osoba koje mogu prenočiti u ležajima u objektu (boravištu), ignorišući bilo kakve dodatne ležaje koji bi se mogli namjestiti na zahtjev gosta. Termin ležaj se primjenjuje na jedan ležaj, dvostruki ležaj se računa kao dva ležaja. Ta jedinica služi za mjerenje kapaciteta bilo kojeg tipa smještaja.

Number of bed-places in an establishment or dwelling is determined by the number of persons who can stay overnight in beds set up in the establishments, ignoring any extra beds that may be set up by customer request.

The term bed-place applies to a single bed. A double bed is counted as two bed-places. This unit serves to measure the capacity of any type of accommodation.

Stalnim ležajima se smatraju ležaji koji se redovito spremaju za iznajmljivanje gostima.

Invariably bed-places are bed-places which are regularly prepared for guest rent.

**Pomoćnim ležajima** se smatraju ležaji koji se prema potrebi pripremaju za iznajmljivanje gostima za vrijeme sezone.

Auxiliary bed-places are bed-places which, by the rule, serve for afternoon guest rest as an extra bed-place accommodation capacities are completed during the season.

**Prosječna dužina boravka** se izračunava dijeljenjem broja noćenja sa brojem dolazaka turista.

Average detention of foreign tourist stays are calculated by dividing number of overnights stays by the number of arrivals.

**Bruto iskorištenost ležaja** u jednom mjesecu se dobija tako što se podijeli broj ukupnih noćenja sa brojem ležaja koji se nude i brojem dana u datom mjesecu za istu grupu objekata, množenjem koeficijenta sa 100 da bi se rezultat izrazio u procentu.

The gross occupancy rate of bed-places in one month is obtained by dividing total overnight stays by the product of bed-places on offer and the number of days in the corresponding month for the same group of establishments, multiplying the quotient by 100 to express the result as a percentage.